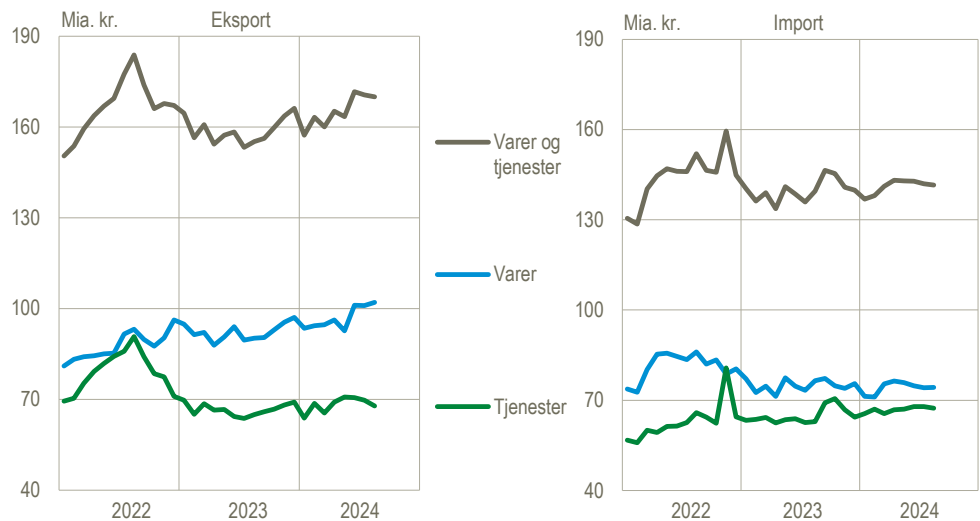


Eksporten af tjenester faldt i august

I august faldt den samlede eksport af varer og tjenester med 0,4 pct. til 170,0 mia. kr. Den samlede import faldt med 0,3 pct. til 141,6 mia. kr. Den samlede eksport er over de seneste tre måneder steget med 4,8 pct., mens importen er faldet med 0,2 pct. Det viser tallene opgjort i løbende priser, når der korrigeres for normale sæsonudsving.

Eksport og import af varer og tjenester, løbende priser, sæsonkorrigeret

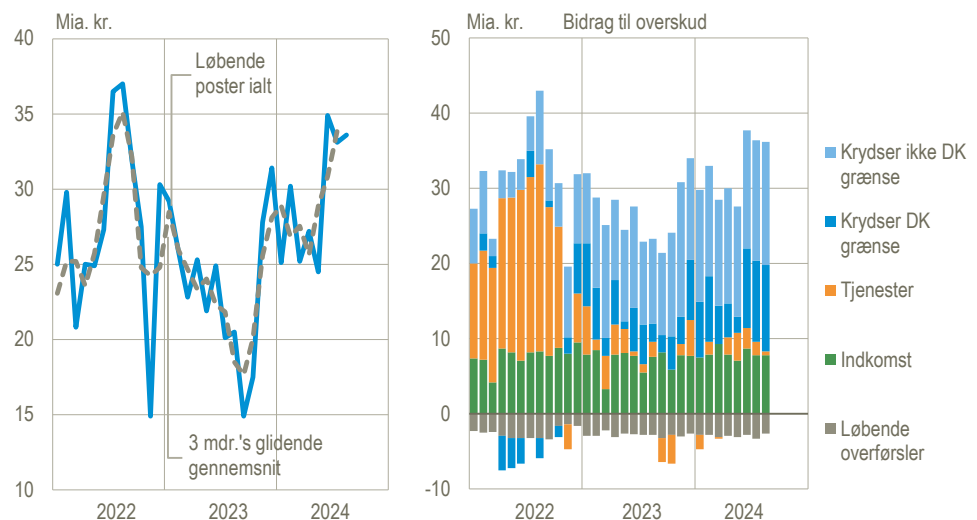


Kilde: www.statistikbanken.dk/bbm

Overskuddet på varer steg i august, mens overskuddet på tjenester faldt

I august lå overskuddet på betalingsbalancens løbende poster på 33,6 mia. kr., hvilket er 0,5 mia. kr. højere end i juli. Overskuddet på varer steg 1,1 mia. kr. i august, mens overskuddet på tjenester faldt 1,3 mia. kr.

Betalingsbalancens løbende poster, sæsonkorrigeret



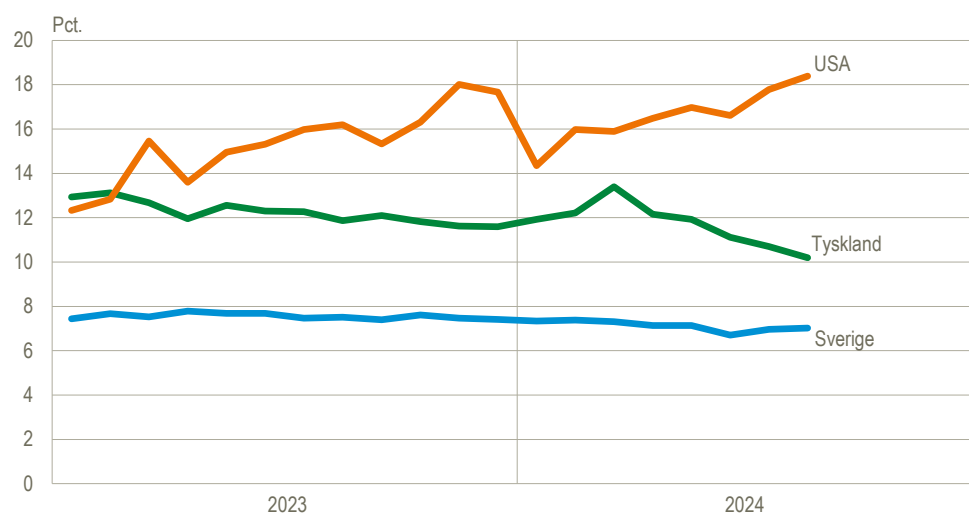
Kilde: www.statistikbanken.dk/bbm

Stigning i eksporten til USA

Eksporten til Danmarks største eksportmarked, USA, er øget. De første otte måneder af 2024 var eksporten på 220 mia. kr., hvilket er 19 pct. højere end i samme periode i 2023. Stigningen ses især i varer, der ikke krydser grænsen, specifikt i varer solgt i udlandet i forbindelse med forarbejdning.

I samme periode er USA's andel af den samlede eksport øget fra 14,7 pct. til 16,7 pct. Eksporten til Tyskland og Sverige, som er Danmarks næststørste og tredjestørste eksportmarkeder, er i de første otte måneder af 2024 faldet med 2 pct. Andelen af den danske eksport, der sendes til Tyskland, er faldet fra 12,6 pct. til 11,8 pct.

Danmarks største eksportmarkeder, andel af vare- og tjenesteeksporten, løbende priser, sæsonkorrigeret



Kilde: www.statistikbanken.dk/uhm

Ændringer i forhold til seneste offentliggørelse

Overskuddet på betalingsbalancens løbende poster er nedjusteret med 5,0 mia. kr. for januar-juli 2024 i forhold til seneste offentliggørelse. Indtægterne blev opjusteret med 0,1 mia. kr., mens udgifterne blev opjusteret med 5,1 mia. kr.

Betalingsbalancens løbende poster

	Sæsonkorrigerede tal				Faktiske tal	
	2024		Udvikling		Januar-august	
	Juli	August	August ¹	3 mdr. ²	2023	2024
	mia. kr.		pct.		mia. kr.	
Løbende poster i alt	33,1	33,6	176,6	226,2
Indtægter	203,2	201,8	-0,7	4,8	1 479,6	1 563,5
Udgifter	170,0	168,2	-1,1	0,6	1 303,0	1 337,4
Varer og tjenester	28,6	28,3	161,5	199,1
Eksport	170,6	170,0	-0,4	4,8	1 254,8	1 315,3
Import	142,0	141,6	-0,3	-0,2	1 093,2	1 116,2
Varer	26,8	27,9	132,0	180,7
Eksport	101,0	102,1	1,2	7,3	725,2	769,2
Import	74,2	74,3	0,1	-2,0	593,2	588,5
Varer som krydser dansk grænse	10,8	11,5	39,2	61,8
Eksport	76,7	78,2	1,9	8,9	570,9	584,5
Import	66,0	66,7	1,2	-1,0	531,8	522,7
Varer som ikke krydser dansk grænse	16,0	16,4	92,8	118,9
Eksport	24,2	24,0	-1,0	2,4	154,2	184,7
Import	8,2	7,5	-8,4	-8,9	61,4	65,8
Tjenester	1,8	0,5	29,6	18,4
Eksport	69,7	67,8	-2,6	1,3	529,6	546,1
Import	67,9	67,4	-0,7	1,8	500,0	527,7
Indkomst	7,8	7,8	35,8	50,6
Indtægter	29,3	28,5	-2,7	5,0	196,6	221,0
Udgifter	21,4	20,7	-3,6	6,8	160,8	170,4
Løbende overførsler	-3,3	-2,6	-20,8	-23,5
Indtægter	3,3	3,4	3,4	3,4	28,2	27,2
Udgifter	6,6	5,9	-9,4	-0,5	49,0	50,7
Kapitaloverførsler mv.	0,7	0,1	0,9	-0,6
Fordringserhvervelse, netto	33,8	33,7	177,5	225,6

¹ Juli 2024 i forhold til juni 2024.

² Maj-juli 2024 i forhold til februar-april 2024.

Kilde: www.statistikbanken.dk/bbm

Andre indikatorer for eksport

På emnesiden [Industriens produktion og omsætning](#) findes også statistik om eksport, som omfatter salg af varer, der er produceret i og uden for Danmark. Industriens produktion og omsætning (IPO) omfatter indberetninger for produktionssteder i industrien, mens betalingsbalancen omfatter varehandel på tværs af alle brancher. Endvidere omfatter IPO varer, der er produceret af virksomheden selv, mens vareeksport i betalingsbalancen også omfatter videresalg. Der kan derfor være forskelle i udviklingstendenserne i de to statistikker.

Mere information: Mere detaljerede oplysninger om betalingsbalancen kan ses på www.dst.dk/stattabel/3051 i Statistikbanken, på emnesiderne [Betalingsbalancens løbende-poster](#) og [Import og eksport af varer og tjenester](#). Denne udgivelse er en af flere konjunkturindikatorer fra Danmarks Statistik. Læs mere om konjunkturindikatorer og de nyeste nøgletal på www.dst.dk/konjunkturdata. For en opgørelse af den mængdemæssige udvikling i handlen med varer og tjenester henvises der til nationalregnskabet's opgørelser.

Kilder og metoder: Betalingsbalancen er en opgørelse over værdien af de økonomiske transaktioner med udlandet i en given periode. Se flere oplysninger i statistikdokumentationen for [Betalingsbalance](#), [Udenrigshandel med varer](#) og [Udenrigshandel med tjenester](#). Der gøres opmærksom på at sæsonkorrektionen for tiden er forbundet med større usikkerhed grundet de store udsving i data under COVID-19.

Næste offentliggørelse: *Betalingsbalance og udenrigshandel september 2024* udkommer 11. november 2024.

Henvendelse: Kirstine Sewohl, tlf. 39 17 35 43, ksw@dst.dk
Agnes N. Urup, tlf. 39 17 31 83, anu@dst.dk