

Konkurser i aktive virksomheder

Sæsonkorrigeret

207

juli

www.statistikbanken.dk/konk3

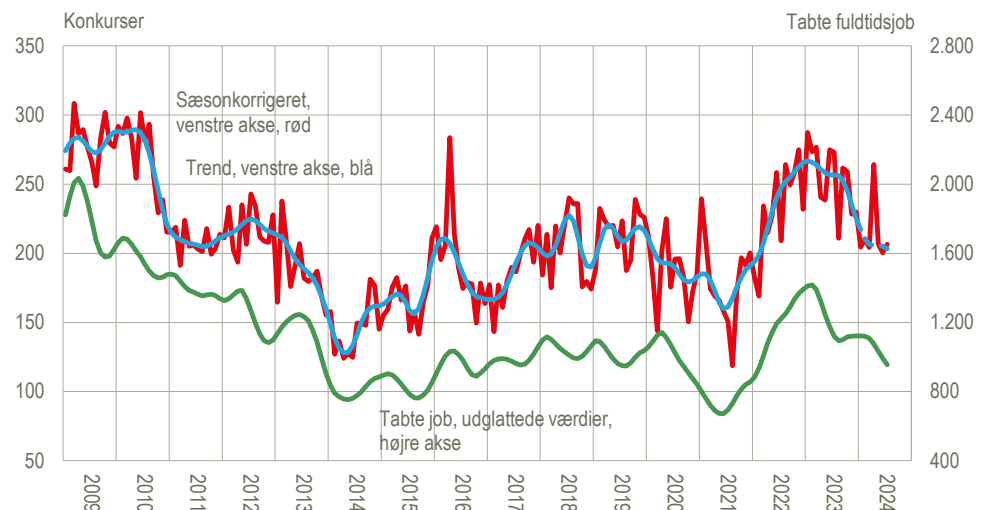
3,1 %

fra juni til juli

Rolig konkursudvikling i juli

Der var 207 erklærede konkurser i juli blandt *aktive* virksomheder, når der korrigeres for normale sæsonudsving, og det er 3,1 pct. flere end i juni. Niveaueet i 2024 har bortset fra i april ligget på 200-210 månedlige konkurser. Konkurserne i juli medførte 1.010 tabte job. I perioden maj-juli var antallet af konkurser i aktive virksomheder 9,6 pct. lavere end i februar-april, mens jobtabet i faktiske tal var 28,2 pct. lavere.

Konkurser i aktive virksomheder, sæsonkorrigeret og trend samt konkursramte fuldtidsjob



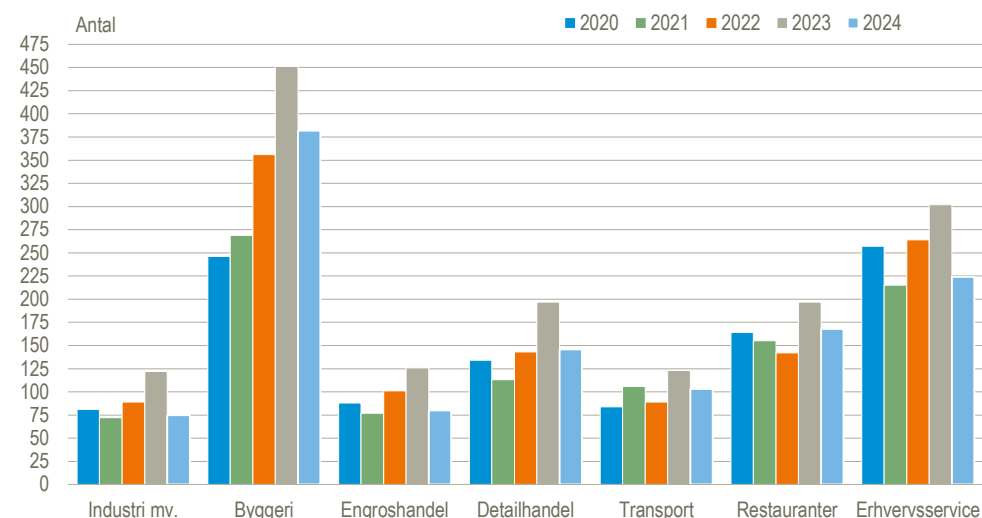
Anm.: Der er foretaget en udglatning af de faktiske tal for tabte job.

Kilde: www.statistikbanken.dk/konk3 og egne beregninger baseret på tal fra Konkursregistret, der ikke kan genfindes i Statistikbanken.

20 pct. færre konkurser i januar-juli 2024 end i 2023

Det faktiske antal konkurser i januar-juli 2024 er noget lavere i de branchegrupper, der typisk har flest konkurser, når der sammenlignes med den samme periode i 2023. *Industri og engroshandel* ligger 37-39 pct. lavere end i 2023, mens *erhvervs-service* og *detailhandel* ligger 26 pct. lavere. *Byggeri, restauranter* og *transport* ligger 15-16 pct. lavere. I januar-juli ligger det samlede konkursniveau for alle aktive virksomheder 20 pct. lavere end i samme periode i 2023.

Konkurser i aktive virksomheder i udvalgte branchegrupper. Januar-juni 2020-2024



Kilde: Egne beregninger baseret på tal fra Konkursregistret, der ikke kan genfindes i Statistikbanken.

Erklærede konkurser i juli i faktiske tal

Der var i alt 422 erklærede konkurser i juli opgjort i faktiske tal. Heraf var 188 konkurser i aktive virksomheder, der havde ansatte og/eller en omsætning på mindst 1 mio. kr. De resterende 234 konkurser var i såkaldte nulvirksomheder, dvs. virksomheder uden ansatte og med en mindre omsætning.

30 pct. af de konkursramte job var i Region Hovedstaden

Der blev tabt 1.010 job ved de 422 erklærede konkurser i juli mod 950 tabte job i juni. Region Hovedstaden stod for 30 pct. af de tabte job i juli, mens Region Sjælland stod for 7 pct. Region Syddanmark stod for 21 pct., mens Region Midtjylland stod for 25 pct. Region Nordjylland stod for 18 pct. I maj-juli 2024 blev i alt 2.706 job ramt af konkurs mod 3.769 i februar-april.

Tvangsopløsninger og konkursbegæring som tidlige indikatorer

Tvangsopløsninger og konkursbegæring giver gode indikationer på, hvad der kan forventes af konkurserklæringer i de kommende måneder, og de hjælper med at isolere aktuelt betingede udviklinger i de nyeste konkurstal fra tidligere begivenheder. Se mere herom i: [Stor stigning i antal konkurser og tabte job i marts](#) (Nyt fra Danmarks Statistik 2022:118).

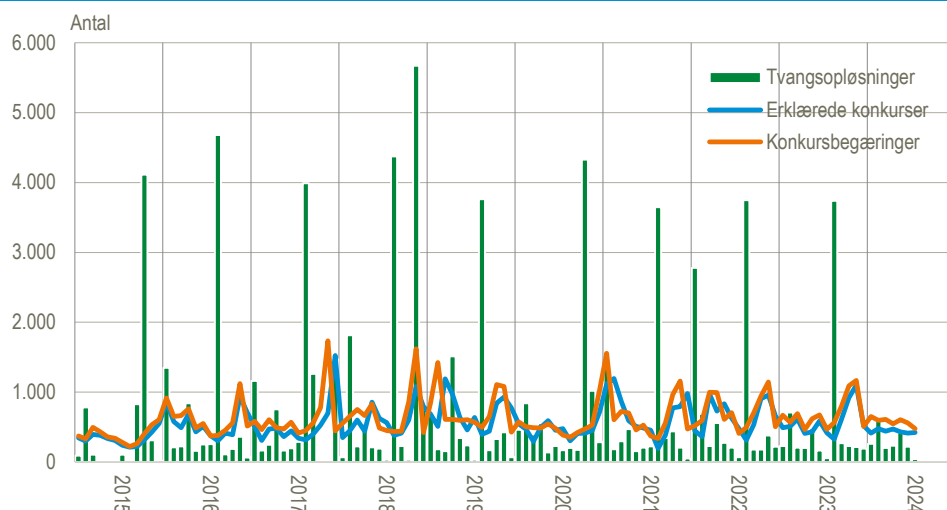
Tvangsopløsninger, efterfølgende konkurser og tidsforløb. Januar 2015 – juli 2024

	Tvangsopløsninger	Konkurser ¹	Andel	Gennemsnit	Median
	antal	antal	pct.	dage	
I alt	81 420	38 460	47,2	111	91
Aktive virksomheder	9 871	5 676	57,5	111	70
Nulvirksomheder	71 549	32 784	45,8	111	92

¹Kun konkurser med en forudgående tvangsopløsning.

Kilde: Egne beregninger på særudtræk fra Erhvervsregistret, der ikke er i Statistikbanken

Tvangsopløsninger, konkursbegæring og konkurser



Anm.: I et normalt årsforløb topper tvangsopløsningerne i august, bl.a. pga. manglende aflevering af virksomhedernes årsrapport.

Kilde: www.statistikbanken.dk/konk11e samt særudtræk fra Erhvervsregistret, der ikke er i Statistikbanken.

Konkurser og tabte job i udvalgte branchegrupper og i regioner mv.

	2023						2024						
	Juli	Aug.	Sep.	Okt.	Nov.	Dec.	Jan.	Feb.	Mar.	Apr.	Maj	Juni	Juli
	antal konkurser												
Sæsonkorrigerede i alt	551	597	681	629	641	383	487	539	499	591	495	491	523
Heraf i aktive virksomheder	273	211	262	259	228	230	204	210	204	264	207	200	207
Faktiske i alt	418	326	616	922	1 100	519	415	479	443	475	433	414	422
Landbrug, skovbrug og fiskeri	5	4	7	10	7	10	5	8	3	2	4	2	6
Industri, råstofindustri og forsyningsvirksomhed	22	23	29	33	43	22	19	26	16	19	16	28	19
Bygge og anlæg	69	52	105	160	191	97	64	102	99	114	79	79	74
Handel og transport mv.	139	93	202	257	314	158	128	153	144	155	134	119	113
Ejendomshandel og udlejning	15	11	19	33	38	28	15	16	14	6	12	15	21
Erhvervsservice	59	55	89	149	148	81	63	66	68	69	77	55	76
Øvrige brancher, ex. Uoplyste	109	88	165	280	359	123	121	108	99	110	111	116	113
Uoplyst aktivitet	0	0	0	0	0	0	0	0	0	0	0	0	0
Hovedstaden	177	122	329	538	624	240	183	195	190	255	221	195	201
Sjælland	63	47	54	100	128	76	49	55	62	63	69	49	60
Syddanmark	54	45	85	88	120	62	56	76	60	60	45	60	57
Midtjylland	81	83	92	125	169	95	86	116	84	75	69	81	72
Nordjylland	43	29	56	71	59	46	41	37	47	22	29	29	32
	antal tabte fuldtidsjob												
I alt	881	656	1 025	1 742	1 009	1 078	921	1 089	1 544	1 136	746	950	1 010
Hovedstaden	307	177	339	673	536	371	327	289	477	660	224	348	307
Sjælland	226	173	83	173	93	143	169	108	268	172	236	150	67
Syddanmark	129	114	248	251	168	73	61	195	131	102	125	184	208
Midtjylland	129	136	219	424	170	400	267	446	595	181	119	205	249
Nordjylland	90	56	136	221	42	91	97	51	73	21	42	63	179

Kilde: www.statistikbanken.dk/konk4 (branchegrupper), [konk15](http://www.statistikbanken.dk/konk15) (enkeltbrancher), [konk8](http://www.statistikbanken.dk/konk8) og egne beregninger.

Mere information: Find flere tal på www.dst.dk/stattabel/838 og på [emnesiden](#).

Kilder og metoder: Se flere konjunkturindikatorer, og de nyeste nøgletal på www.dst.dk/konjunkturdata. Læs mere om kilder og metode i [statistikdokumentationen](#). Jobtallene i denne opgørelse vedrører 1. kvartal 2024, mens den konkursramte omsætning vedrører perioden 2. kvartal 2023 – 1. kvartal 2024.

Næste offentliggørelse: *Konkurser august 2024* udkommer 6. september 2024.

Henvendelse: Søren Dalbro, tlf. 39 17 34 16, sda@dst.dk