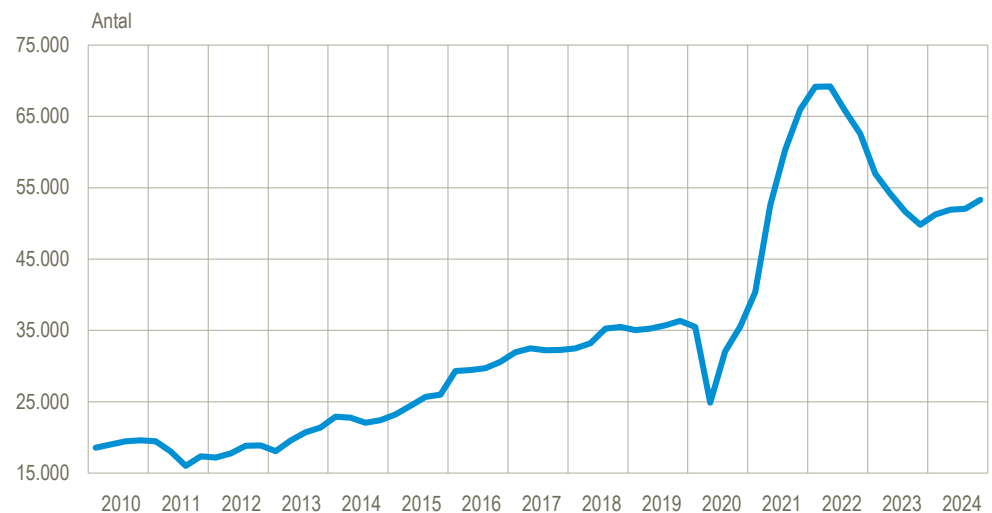


Der var desværre indsat en forkert figur ved Andelen af ledige stillinger (faktiske tal) fordelt på regioner. 4. kv. 2024 i forhold til 4. kv. 2023. Den rigtige figur er nu indsat.

## Antal ledige stillinger steg jævnt det seneste år

Antallet af ledige stillinger i den private sektor steg lidt i alle fire kvartaler i 2024, og den samlede stigning over året var på 3.500. Andelen af ledige stillinger i forhold til samtlige stillinger har været konstant over året, idet den samlede beskæftigelse er steget i perioden. Når der korrigeres for sæsonudsving, steg antallet af ledige stillinger fra 52.100 til 53.300 i fjerde kvartal 2024.

### Antal ledige stillinger i den private sektor, sæsonkorrigeret

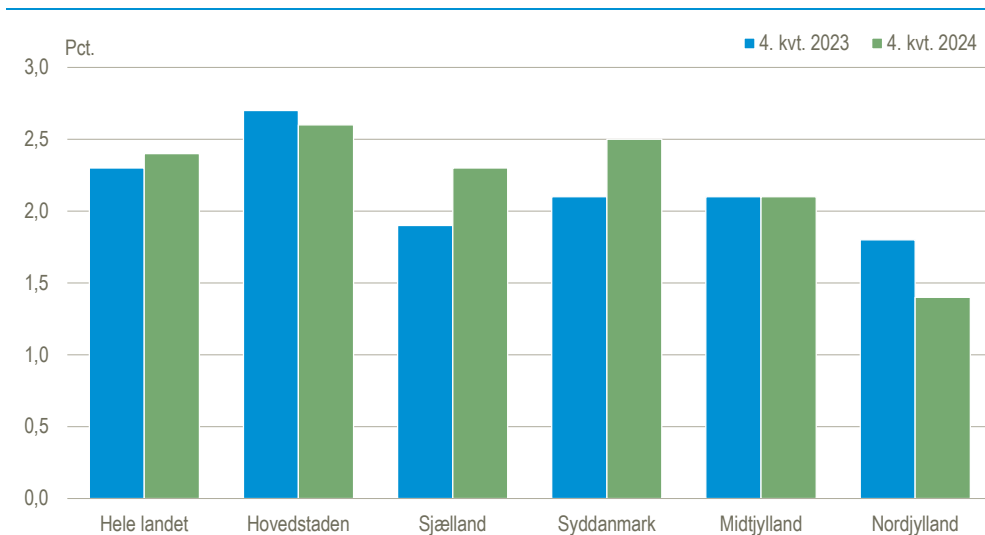


Kilde: [www.statistikbanken.dk/lsk03](http://www.statistikbanken.dk/lsk03)

**Den største stigning i andel ledige stillinger var på Sjælland og i Syddanmark**  
Region Sjælland og region Syddanmark havde i fjerde kvartal 2024 den største stigning i andelen af ledige stillinger. Stigningen lå på 0,4 procentpoint i forhold til samme kvartal året før. Den højeste andel af ledige stillinger i fjerde kvartal 2024 var i Region Hovedstaden, som havde 2,6 pct. ledige stillinger. Dette var 0,2 procentpoint over landsgennemsnittet på 2,4 pct.

Den laveste andel ledige stillinger blandt regionerne var i region Nordjylland. Her lå andelen på 1,4 pct., altså 1 procentpoint lavere end landsgennemsnittet. Regionen havde fra fjerde kvartal 2023 til fjerde kvartal 2024 et fald i andelen af ledige stillinger på 0,4 procentpoint.

### Andelen af ledige stillinger (faktiske tal) fordelt på regioner. 4. kv. 2024 i forhold til 4. kv. 2023



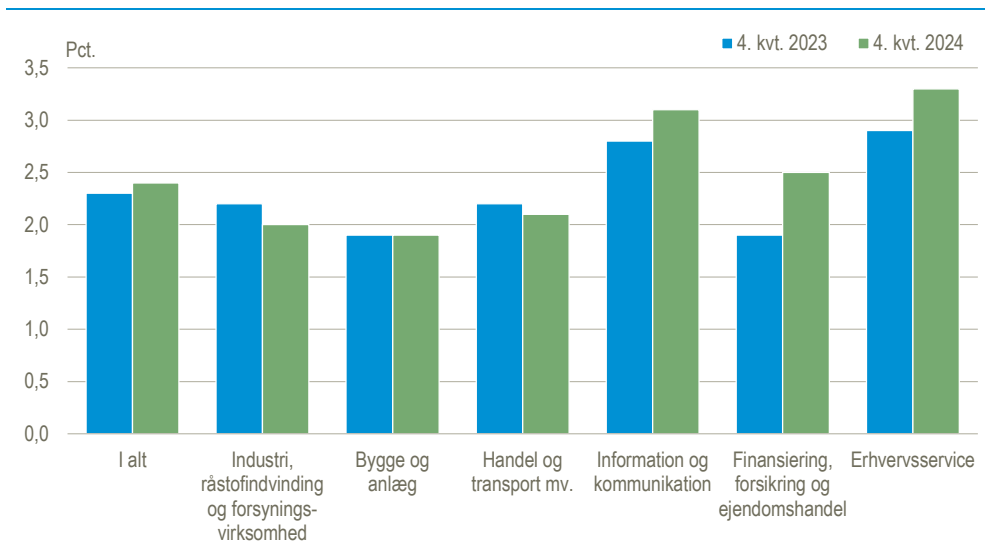
Kilde: [www.statistikbanken.dk/lsk02](http://www.statistikbanken.dk/lsk02) (der er indsat ny figur)

### Andelen af ledige stillinger er højst i branchen Erhvervs-service

Branchen *Erhvervs-service* havde med 3,3 pct. den højeste andel ledige stillinger opdelt på brancheniveau i fjerde kvartal 2024. Dette svarer til en stigning på 0,4 procentpoint ift. fjerde kvartal året forinden. Lige i hælene lå *Information og kommunikation* med 3,1 pct., som svarer til en stigning på 0,3 procentpoint. Den største stigning var i branchen *Finansiering, forsikring og ejendomshandel*, som i fjerde kvartal 2023 havde 1,9 pct. ledige stillinger, der i fjerde kvartal 2024 var steget til 2,5 pct. svarende til en stigning på 0,6 procentpoint.

Den laveste andel ledige stillinger var i *Bygge og anlæg*, som både i fjerde kvartal 2023 og 2024 var på 1,9 pct.

### Andelen af ledige stillinger (faktiske tal) fordelt på brancher. 4. kv. 2024 i forhold til 4. kv. 2023



Kilde: [www.statistikbanken.dk/lsk01](http://www.statistikbanken.dk/lsk01)

## Ledige stillinger (faktiske tal) i den private sektor fordelt på regioner

	Ledige stillinger					Andel ledige stillinger				
	2023		2024			2023		2024		
	4. kv.	1. kv.	2. kv.	3. kv.	4. kv.	4. kv.	1. kv.	2. kv.	3. kv.	4. kv.
	antal					pct.				
<b>I alt – sæsonkorrigeret</b>	<b>49 798</b>	<b>51 229</b>	<b>51 901</b>	<b>52 055</b>	<b>53 308</b>	<b>2,6</b>	<b>2,6</b>	<b>2,6</b>	<b>2,6</b>	<b>2,6</b>
<b>I alt – faktiske</b>	<b>46 836</b>	<b>51 017</b>	<b>55 432</b>	<b>52 725</b>	<b>49 775</b>	<b>2,3</b>	<b>2,5</b>	<b>2,7</b>	<b>2,5</b>	<b>2,4</b>
Hovedstaden	20 369	21 527	22 642	23 247	21 024	2,7	2,8	2,9	2,9	2,6
Sjælland	3 909	5 084	6 382	4 773	4 942	1,9	2,5	3,1	2,3	2,3
Syddanmark	7 885	8 770	10 640	9 817	9 524	2,1	2,4	2,8	2,5	2,5
Midtjylland	9 570	9 589	9 921	9 594	9 899	2,1	2,2	2,2	2,2	2,1
Nordjylland	2 891	3 483	3 472	2 791	2 244	1,8	2,2	2,1	1,7	1,4
Uden fast arbejdssted <sup>1</sup>	2 213	2 564	2 375	2 504	2 142	3,5	4,2	3,9	4,1	3,9

<sup>1</sup>Uden fast arbejdssted er fiktive enheder, hvor personer uden et fast fysisk arbejdssted er placeret, fx vikarer, søfolk og avis- og bladbude.

Kilde: [www.statistikbanken.dk/lsk02](http://www.statistikbanken.dk/lsk02) og [lsk03](http://www.statistikbanken.dk/lsk03)

## Ledige stillinger (faktiske tal) i den private sektor fordelt på branche og arbejdsstedets størrelse

	4. kv. 2024					
	I alt	1-9	10-49	50-99	100 +	Uden fast arbejdssted <sup>1</sup>
		ansatte	ansatte	ansatte	ansatte	
	antal ledige stillinger					
<b>Antal ledige stillinger</b>	<b>49 775</b>	<b>9 837</b>	<b>16 493</b>	<b>7 210</b>	<b>13 980</b>	<b>2 142</b>
Industri, råstofudvinding og forsyningsvirksomhed	7 660	559	1 821	862	4 429	14
Bygge og anlæg	3 685	1 291	1 205	437	748	6
Handel og transport mv.	17 355	3 780	6 997	1 911	3 873	885
Information og kommunikation	4 244	974	1 619	525	1 095	25
Finansiering, forsikring og ejendomshandel	3 624	789	836	661	1 111	2
Erhvervsservice	13 207	2 445	4 016	2 814	2 723	1 209
	andel ledige stillinger i pct.					
<b>Andel ledige stillinger</b>	<b>2,4</b>	<b>2,8</b>	<b>2,4</b>	<b>2,5</b>	<b>1,9</b>	<b>3,9</b>
Industri, råstofudvinding og forsyningsvirksomhed	2,0	1,8	2,2	1,6	2,0	0,9
Bygge og anlæg	1,9	2,5	1,6	1,7	1,6	0,7
Handel og transport mv.	2,1	2,5	2,1	1,7	1,8	4,8
Information og kommunikation	3,1	4,7	3,8	2,5	2,1	1,3
Finansiering, forsikring og ejendomshandel	2,5	2,6	2,3	4,5	2,0	1,2
Erhvervsservice	3,3	3,7	3,8	5,0	1,9	3,7

<sup>1</sup> Se note til foregående tabel.

Kilde: [www.statistikbanken.dk/lsk01](http://www.statistikbanken.dk/lsk01)

**Mere information:** Tallene kan findes i Statistikbanken på [www.dst.dk/stattabel/1402](http://www.dst.dk/stattabel/1402).

**Kilder og metoder:** Statistikken dækker tilnærmelsesvist den private sektor, idet statistikken dækker de fleste brancher, som domineres af private virksomheder. Der indsamles dog ikke data for landbrug, skovbrug og fiskeri samt kultur, fritid og anden service. En ledig stilling er en lønnet stilling, der er nyoprettet, ubesat eller er ved at blive ledig, og som arbejdsgiveren tager aktive skridt til at besætte med en egnet kandidat uden for den pågældende virksomhed. Statistikken udarbejdes kvartalsvis, men data indsamles månedsvist. Statistikken er således ikke en status på et givet tidspunkt men beskriver ledige stillinger som et gennemsnit for hele kvartalet. Opgørelsesdatoerne i 4. kv. 2024 var 9. oktober, 13. november og 11. december. De generelle kilder og metoder er detaljeret beskrevet i [statistikdokumentationen om Ledige stillinger](#) og på [emnesiden Ledige stillinger](#).

**Næste offentliggørelse:** Ledige stillinger 1. kv. 2025 udkommer 26. maj 2025.

**Henvendelse:** Monica Wiese Christensen, tlf. 21 73 34 69, [mwc@dst.dk](mailto:mwc@dst.dk)