

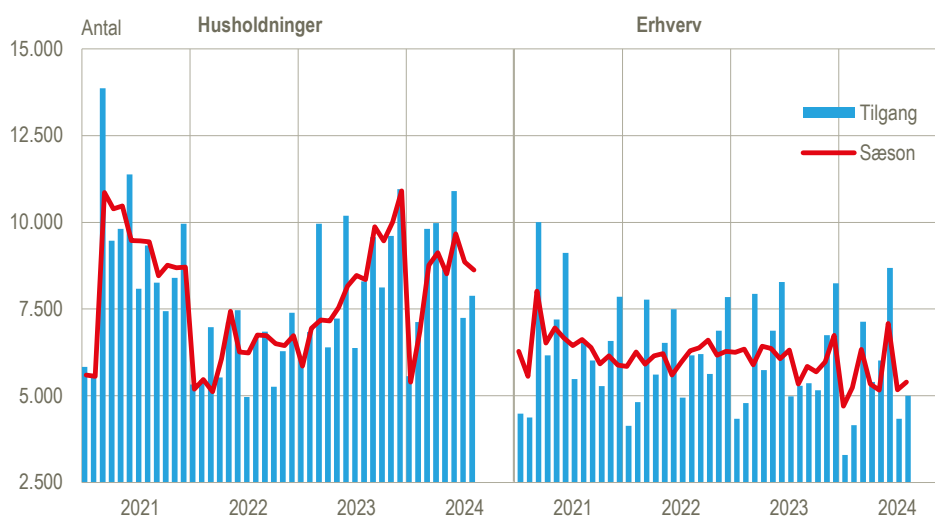
Der var desværre fejl i femte afsnit, som skyldes en forveksling af to tabeller. Tallene er rettet og markeret med rød.

Nyregistrerede personbiler	
Sæsonkorrigeret	
14.014	-0,1%
august 2024	juli til august 2024
<a href="http://www.statistikbanken.dk/bil5">www.statistikbanken.dk/bil5</a>	

## Uændret bilkøb i august i forhold til juli

Der blev registreret 14.000 nye personbiler i august 2024 opgjort i sæsonkorrigerede tal, og det er uændret i forhold til juli. Tilgangen til husholdningerne faldt 2,6 pct., mens den steg 4,2 pct. i erhvervene. Det samlede antal registreringer af nye biler i juni-august 2024 var 3,6 pct. højere end i marts-maj 2024. I husholdningerne var der en stigning på 2,8 pct., mens tilgangen i erhvervene steg med 4,8 pct. Der er i denne artikel fokus på udviklingen i salget af elektriske køretøjer (BEV + PHEV) i internationalt perspektiv.

### Månedlig tilgang af nye personbiler i husholdninger og erhverv, faktiske og sæsonkorrigerede værdier



Kilde: [www.statistikbanken.dk/bil55](http://www.statistikbanken.dk/bil55)

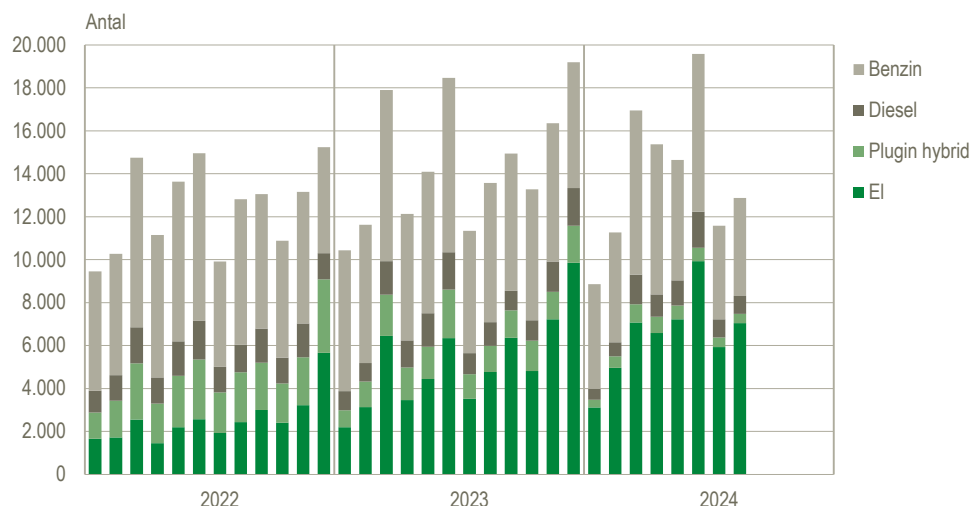
### Mere end halvdelen af de nye biler i august kører på el

Der blev registreret 7.000 nye elbiler i august, og de udgjorde 54,7 pct. af alle 12.900 nye personbiler opgjort i faktiske tal. I juli var andelen 51,2 pct. Andelen af nye fossile biler faldt fra 45,0 pct. i juli til 41,9 pct. i august, mens andelen af plugin hybrider faldt fra 3,8 pct. i juli til 3,4 pct. i august. Husholdningerne stod for 5.100 af elbilerne i august, og det svarer til 65,3 pct. af deres nye biler. I erhvervene udgjorde elbilerne 38,0 pct. af de nye biler.

### Nu er hver tiende personbil en elbil

I perioden september 2023 – august 2024 udgjorde elbilerne 45,8 pct. eller 80.100 af de nye personbiler mod 33,0 pct. eller 48.600 biler i de foregående 12 måneder. I husholdningerne udgjorde elbilerne 56,6 pct. af deres nye biler i den seneste 12-måneders periode, mens de i erhvervene udgjorde 29,4 pct. I tilgift til de nye elbiler blev der i august registreret 6.000 importerede brugte. Der er nu 284.900 elbiler i Danmark, svarende til 10,0 pct. af alle personbiler.

## Tilgang af nye personbiler fordelt på drivmiddel, faktiske tal



Kilde: [www.statistikbanken.dk/bil51](http://www.statistikbanken.dk/bil51)

### Tilgangen af nye biler steg 8 pct. den seneste 12-måneders periode

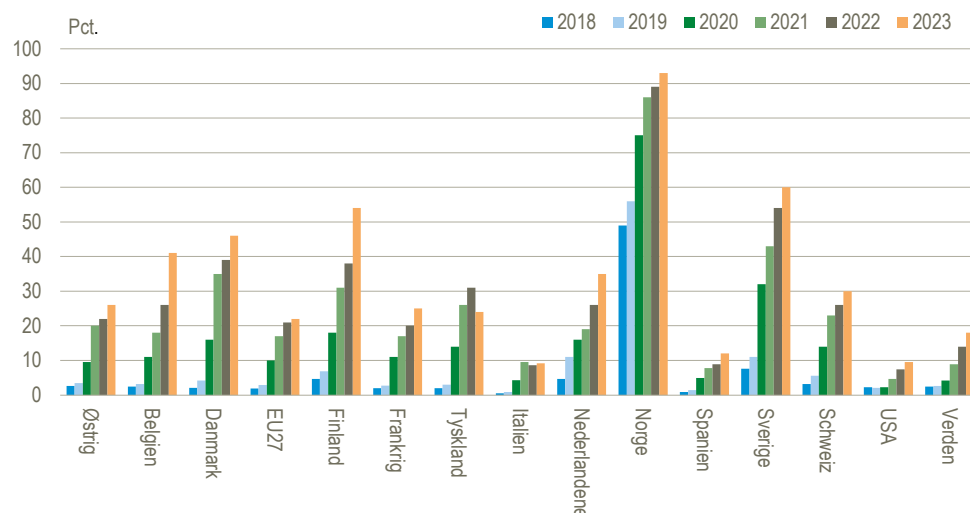
Den samlede tilgang af nye personbiler i perioden september 2023 – august 2024 var på 174.900 i faktiske tal, hvilket er 8,0 pct. eller 13.000 højere end i den foregående 12-måneders periode. Tilgangen til husholdningerne steg med 20,9 pct. til 105.400 biler, mens den faldt med 7,0 pct. i erhvervene til 69.500 biler. Tilgangen af nye fossilt drevne biler (benzin og diesel) gik 8,3 pct. tilbage i forhold til de foregående 12 måneder, mens tilgangen af nye elbiler steg med 64,9 pct. Plugin hybriderne faldt med 51,4 pct.

### Elbiler og plugin hybrider vinder også frem internationalt

Fra et salg på 550.000 elbiler og plugin hybrider i 2015 blev der i 2023 solgt 13,8 mio. på verdensplan. Set i forhold til det totale bilsalg var det en stigning til 18 pct. fra under 1 pct. EU27 stod for 17,8 pct. af det globale salg af elektriske køretøjer i 2023.

Der er meget stor forskel på de elektriske køretøjers popularitet landene imellem. I USA udgjorde de 9,5 pct. af salget i 2023, mens de i Norge udgjorde 93 pct. Andelen i EU27 i 2023 var 22 pct. med Italien og Spanien i den lave ende med 9-12 pct. og de nordiske lande Finland, Sverige og Danmark i den høje ende med 46-60 pct.

### Andelen af elbiler og plugin hybrider af det samlede bilsalg



Kilde: International Energy Agency, IEA, Global EV Data Explorer, [www.iea.org/data-and-statistics/data-tools/global-ev-data-explorer](http://www.iea.org/data-and-statistics/data-tools/global-ev-data-explorer)

## Tilgang af nye personbiler, sæsonkorrigeret

	2024						2024	
	Mar.	Apr.	Maj	Juni	Juli	Aug.	Juni-aug./ mar.-maj.	Aug. / juli 2024
	antal						pct.	
<b>Tilgang i alt</b>	<b>15 101</b>	<b>14 461</b>	<b>13 677</b>	<b>16 752</b>	<b>14 028</b>	<b>14 014</b>	<b>3,6</b>	<b>-0,1</b>
I husholdningerne	8 764	9 125	8 515	9 673	8 855	8 625	2,8	-2,6
I erhvervene	6 337	5 337	5 162	7 079	5 173	5 389	4,8	4,2

Kilde: [www.statistikbanken.dk/bil5](http://www.statistikbanken.dk/bil5) og [bil55](http://www.statistikbanken.dk/bil55)

## Køb, leasing og tilgang af nye køretøjer, faktiske tal

	August		Æn- dring	Sept. 2022 - aug. 2023	Sept. 2023 - aug. 2024	Æn- dring
	2023	2024				
	antal		pct.	antal		pct.
<b>Nye personbiler i alt</b>	<b>13 582</b>	<b>12 880</b>	<b>-5,2</b>	<b>161 939</b>	<b>174 930</b>	<b>8,0</b>
Benzin	6 498	4 577	-29,6	76 578	71 325	-6,9
Diesel	1 088	820	-24,6	15 531	13 157	-15,3
El	4 770	7 047	47,7	48 604	80 142	64,9
Plugin hybrid mv.	1 226	436	-64,4	21 226	10 306	-51,4
<b>Husholdningerne</b>						
Køb	5 035	4 438	-11,9	59 950	64 274	7,2
Privatleasing	3 263	3 442	5,5	27 210	41 126	51,1
<b>Samlet tilgang</b>	<b>8 298</b>	<b>7 880</b>	<b>-5,0</b>	<b>87 160</b>	<b>105 400</b>	<b>20,9</b>
<b>Erhvervene</b>						
Køb	8 547	8 442	-1,2	101 989	110 656	8,5
Ikke-leasingbiler (a)	893	762	-14,7	10 923	9 949	-8,9
Til leasing	7 654	7 680	0,3	91 066	100 707	10,6
Erhvervsleasing (b)	4 391	4 238	-3,5	63 856	59 581	-6,7
<b>Samlet tilgang</b>	<b>5 284</b>	<b>5 000</b>	<b>-5,4</b>	<b>74 779</b>	<b>69 530</b>	<b>-7,0</b>
<b>Erhvervskøretøjer i alt</b>	<b>2 891</b>	<b>2 315</b>	<b>-19,9</b>	<b>30 205</b>	<b>33 370</b>	<b>10,5</b>
Varebiler	2 210	1 981	-10,4	24 742	28 400	14,8
Lastbiler	277	195	-29,6	2 202	2 216	0,6
Sættevognstrækkere	337	123	-63,5	2 686	2 147	-20,1
Busser	67	16	-76,1	575	607	5,6

Kilde: [www.statistikbanken.dk/bil55](http://www.statistikbanken.dk/bil55)

**Mere information:** Se flere tal for nyregistreringer og sæsonkorrigerede serier på [www.dst.dk/stattabel/498](http://www.dst.dk/stattabel/498) i Statistikbanken. Se også mere på [emnesiden Nyregistrerede og brugte biler](#).

**Kilder og metoder:** Se mere i [statistikdokumentationen om bilregistret og opgørelser herfra](#).

**Næste offentliggørelse:** Nyregistrerede motorkøretøjer september 2024 udkommer 9. oktober 2024.

**Henvendelse:** Gustav Zachariassen, tlf. 39 17 31 49, [guz@dst.dk](mailto:guz@dst.dk)