

Erhvervstillid

Indikatorortal 104,0

januar 2025

[www.statistikbanken.dk/etillid](http://www.statistikbanken.dk/etillid)

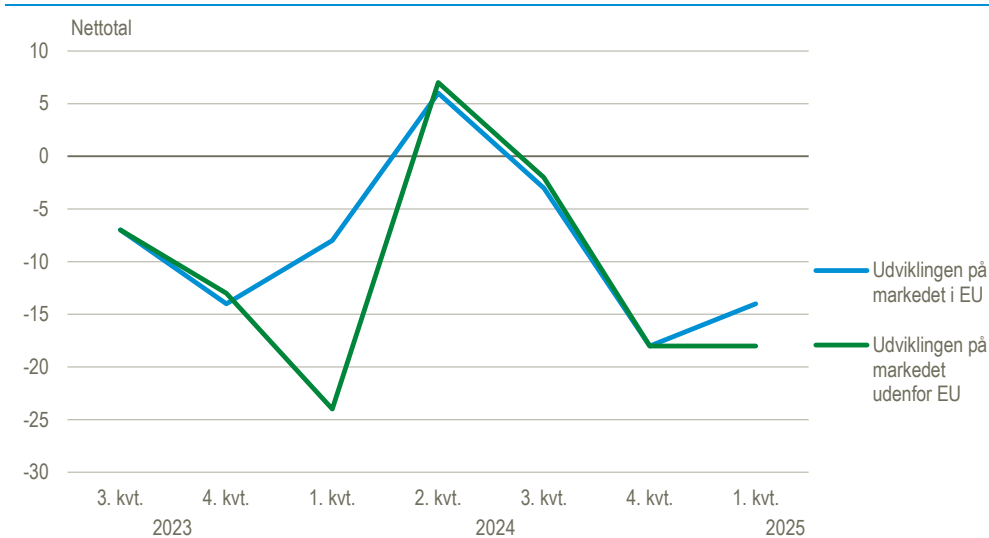
Ændring -1,4 point

december 2024 – januar 2025

## Konkurrencesituationen er forringet for industrien

En overvægt af virksomheder i industrien vurderer, at deres konkurrencesituation på eksportmarkederne er blevet forringet de seneste tre måneder. Udviklingen er værst på markeder uden for EU, hvor nettotallet nu er -18, mens det for markedet i EU er -14. Bortset fra andet kvartal 2024 har der i de seneste syv kvartaler været en overvægt af virksomheder, der melder om en forringet konkurrencesituation. I første kvartal 2025 er elektronikindustrien den eneste branchegruppe med et positivt nettotal, og det gælder kun på markedet uden for EU. Med denne udgivelse udstilles nye tillidsindikatorer for erhvervene, der erstatter den tidligere *Tillidsindikator* med forbrugerforventningerne og *Erhvervstillidsindikatoren*.

### Industriens konkurrencesituation på eksportmarkederne de seneste tre måneder



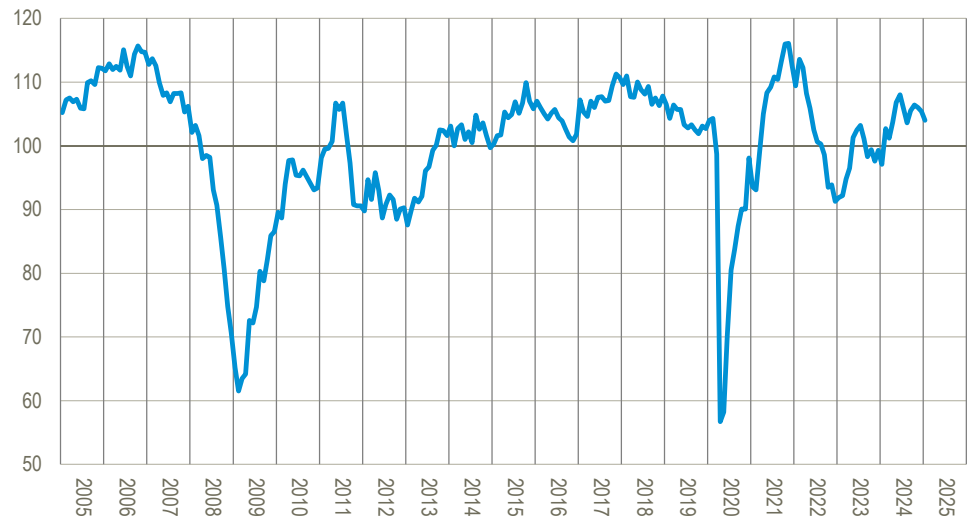
Anm.: Nettotal angiver andelen, der melder om forbedring fratrukket andelen, der melder om forværring. Virksomhederne er vægtet efter antal ansatte.

Kilde: [www.statistikbanken.dk/kbi6](http://www.statistikbanken.dk/kbi6)

### Ny erhvervstillidsindikator falder, men fastholder positivt niveau

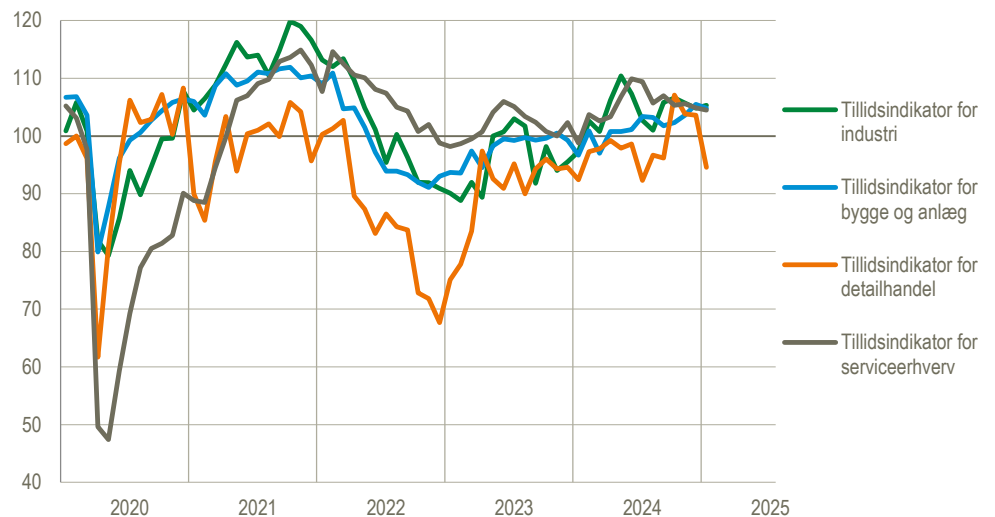
*Erhvervstillidsindikatoren*, der sammenvejer forventningerne i industrien, bygge og anlæg, detailhandel og serviceerhverv, faldt i januar til 104,0 fra 105,4 i december. For de fire underliggende tillidsindikatorer var der en stigning i industrien fra 104,8 til 105,3. Der var fald i bygge og anlæg fra 105,5 til 104,8, i serviceerhverv fra 104,9 til 104,5, samt i detailhandel fra 103,6 til 94,6. Dykket i den samlede erhvervstillid skyldes overvejende det store fald i detailhandlens tillidsindikator.

## Erhvervstillidsindikator i Danmark. Januar 2025



Anm.: Erhvervstilliden er en vægtet sammensætning af de fire tillidsindikatorer. Indeks 100 afspejler det historiske gennemsnit.  
Kilde: [www.statistikbanken.dk/etillid](http://www.statistikbanken.dk/etillid) og [Tillidsindikator - metodebeskrivelse \(pdf\)](#)

## Tillidsindikatorer for erhvervene i Danmark. Januar 2025



Kilde: [www.statistikbanken.dk/etillid](http://www.statistikbanken.dk/etillid) og [Tillidsindikator - metodebeskrivelse \(pdf\)](#)

## Tillidsindikatorer og udvalgte forventninger

Sæsonkorrigerede tal er angivet med (sk)		2024						2025
		Jan.	Aug.	Sep.	Okt.	Nov.	Dec.	Jan.
<b>Tillid</b>	<b>Erhvervstillidsindikator</b>	<b>97,1</b>	<b>103,6</b>	<b>105,5</b>	<b>106,4</b>	<b>106,0</b>	<b>105,4</b>	<b>104,0</b>
<b>Industri</b>	<b>Tillidsindikator</b>	<b>97,3</b>	<b>101,0</b>	<b>105,8</b>	<b>106,6</b>	<b>105,7</b>	<b>104,8</b>	<b>105,3</b>
	Produktionsforventning	2	12	16	16	9	9	15
	Beskæftigelsesforventning	3	12	10	12	9	4	9
<b>Bygge og anlæg</b>	<b>Tillidsindikator</b>	<b>96,7</b>	<b>103,2</b>	<b>101,8</b>	<b>102,3</b>	<b>103,6</b>	<b>105,5</b>	<b>104,8</b>
	Omsætningsforventning (sk)	-8	2	-2	1	2	5	4
	Beskæftigelsesforventning (sk)	-6	-1	-2	-1	1	5	3
<b>Serviceerhverv</b>	<b>Tillidsindikator</b>	<b>98,8</b>	<b>105,7</b>	<b>107,0</b>	<b>105,3</b>	<b>105,6</b>	<b>104,9</b>	<b>104,5</b>
	Omsætningsforventning	3	9	8	11	10	9	7
	Beskæftigelsesforventning	0	5	5	4	4	3	4
<b>Detailhandel</b>	<b>Tillidsindikator</b>	<b>92,4</b>	<b>96,7</b>	<b>96,2</b>	<b>107,1</b>	<b>103,8</b>	<b>103,6</b>	<b>94,6</b>
	Omsætningsforventning	1	11	12	29	28	23	1
	Beskæftigelsesforventning	-9	-3	-3	4	-1	-2	-6

Anm.: Tillidsindikatorerne er sammenvejede indikatorer med middelværdien 100, mens forventningerne udtrykker nettotallet, der angiver andelen af positive svar i procent fratrukket andelen af negative svar.

Kilde: [www.statistikbanken.dk/2459](http://www.statistikbanken.dk/2459)

### Særligt ved denne offentliggørelse

En gennemgang af sæsonkorrektionen på alle serierne i konjunkturbarometeret har vist, at det kun er bygge og anlæg, der udviser signifikant sæsonmønster. Derfor er de sæsonkorrigerede tabeller for de øvrige erhverv nu afsluttede.

Der er en ny *Erhvervstillidsindikator*, der er en sammenvejning af de fire nye tillidsindikatorer for hhv. industri, bygge og anlæg, detailhandel og serviceerhverv. Disse kan findes i tabellen [www.statistikbanken.dk/etillid](http://www.statistikbanken.dk/etillid). De tidligere sammensatte indikatorer er udfaset, da de ikke længere indgår i beregning af erhvervstilliden, og de er erstattet af de erhvervsspecifikke tillidsindikatorer.

Der er foretaget en oprydning og harmonisering af konjunkturbarometer for industri, hvilket betyder, at alle tidligere BARO-tabeller er afsluttede og erstattet af nye KBI-tabeller, der ikke længere har overlap i indhold, men forskellig opdateringsfrekvens. Se fodnoter i BARO-tabellerne for at se, hvilken KBI-tabel, der nu skal bruges. Udtynding i spørgsmålene på EU-niveau har medført, at der ikke længere kommer data i [www.statistikbanken.dk/baro9](http://www.statistikbanken.dk/baro9) og [www.statistikbanken.dk/kbyg66](http://www.statistikbanken.dk/kbyg66) om varighed af arbejde/produktion dækket af ordrebogen.

### Find flere konjunkturbarometertal

På [www.statistikbanken.dk/2459](http://www.statistikbanken.dk/2459) findes mere detaljerede tal for konjunkturbarometrenes underbrancher. Temasiden [Et overblik over dansk økonomi](#) giver desuden et aktuelt billede af tilstanden i dansk økonomi for en række udvalgte indikatorer.

**Mere information:** Konjunkturbarometrene er udarbejdet i partnerskab med EU-Kommissionen og offentliggøres mere detaljeret på [www.statistikbanken.dk/2459](http://www.statistikbanken.dk/2459) i Statistikbanken. Tilsvarende europæiske data findes hos Directorate General for Economic and Financial Affairs i [DG ECFINs database](#).

Læs mere om forskellige konjunkturindikatorer, og se seneste nøgletal på [www.dst.dk/konjunkturdata](http://www.dst.dk/konjunkturdata).

**Kilder og metoder:** Metoden er beskrevet i [statistikdokumentation om konjunkturbarometer for erhvervene](#) for de respektive konjunkturbarometre. Kun tidsserier, der udviser en klar sæsoneffekt, er korrigeret for sæsonudsving. **Nettotal** udtrykker forskellen mellem procentandelene af virksomheder, vægтет efter beskæftigelse, der har angivet hhv. positive og negative forventninger.

**Næste offentliggørelse:** *Konjunkturbarometer for erhvervene*, februar 2025 udkommer 21. februar 2025.

**Henvendelse:** Simon B. Halifax, tlf. 51 29 21 91, [sbh@dst.dk](mailto:sbh@dst.dk)  
Bo Eriksen, tlf. 61 50 41 27, [bhe@dst.dk](mailto:bhe@dst.dk)