

Erhvervstillid

Indikatorotal 104,1

april 2025

www.statistikbanken.dk/etillid

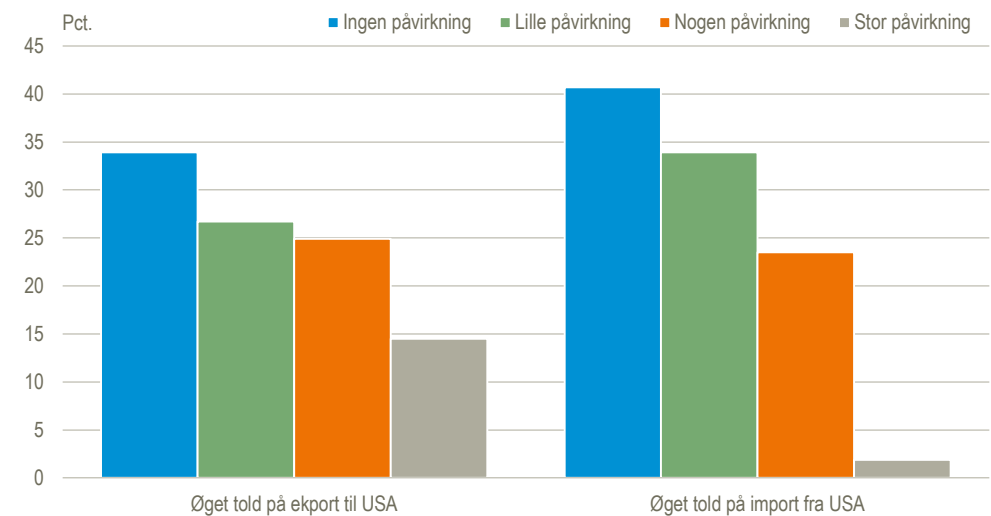
Ændring -1,1 point

marts – april

Mere end 70 pct. af industrien påvirkes af toldkrig

I alt forventer 71 pct. af virksomhederne i industrien at blive påvirket i større eller mindre grad af USA's toldkrig. 66 pct. svarer, at de vil blive påvirket af øget told på eksport til USA; 59 pct. vil blive påvirket af øget told på import fra USA, og 54 vil blive påvirket af begge dele. Det ses af ekstraspørgsmål, som industrivirksomhederne har besvaret i lyset af den aktuelle handelspolitiske situation om ændret told på handel med USA samt om ændringer i markedsstrategi, investeringsplaner og forsyningskæder. Generelt forholder virksomhederne sig stadig afventende, idet 56 pct. endnu ikke har overvejet eller igangsat tiltag, mens 41 pct. vurderer, at det på nuværende tidspunkt ikke er relevant for deres virksomhed. Svarene er indsamlet 1.-22. april, og branchefordelte resultater kan findes i dette [dataark med ekstraspørgsmål 2025](#).

Påvirkning af ændret told på im- og eksport til USA for industri i alt. April 2025.



Anm.: Virksomhederne er vægtet efter antal ansatte.

Kilde: [Dataark med ekstraspørgsmål 2025](#)

Told på eksport til USA rammer fødevarerindustrien hårdest

Blandt virksomhederne i *føde- drikke og tobaksvareindustrien* svarer 38 pct., at øget told på eksport til USA vil have *stor påvirkning*, hvilket er den højeste andel blandt branchegrupperne. Sammen med *fremstilling af elektrisk udstyr*, hvor andelen er 26 pct., ligger de som de eneste branchegrupper over gennemsnittet for hele industrien, hvor 15 pct. svarer, at øget told på eksport til USA vil have stor påvirkning. *Maskinindustrien* er der, hvor flest virksomheder påvirkes, da kun 10 pct. svarer, at de ikke vil mærke nogen påvirkning ved øget told på eksport til USA.

Enkelte virksomheder har bemærket, at de forventer at blive påvirket positivt ved øget told på import fra USA, da det kan forbedre deres konkurrencesituation, og det skal bemærkes, at spørgsmålene ikke er stillet på en måde, så der kan skelnes mellem positive og negative effekter af øget told.

Yderligere information om Danmarks samhandel med USA kan findes i denne analyse: [Omfattende danske handels- og investeringsrelationer med USA](#).

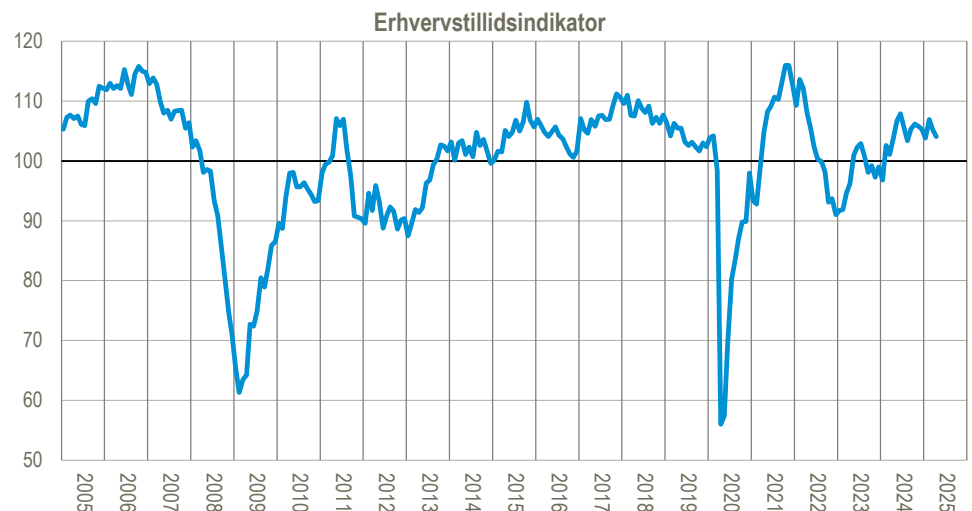
Fortsat forventninger om øgede investeringer i erhvervslivet

Virksomhederne i industrien og serviceerhvervene er i april blevet spurgt til deres investeringsforventninger for 2025. Nettotallet, der målt i procentpoint angiver hvor mange flere, der forventer stigende investeringer, frem for faldende, er inden for industrien nu på 13 mod 15 i oktober 2024, så der er stadig generelt forventninger om stigende investeringer i 2025 sammenlignet med 2024. For serviceerhvervene er nettotallet for 2025 steget fra 7 i oktober 2024 til 9, så her er der nu mere udbredte forventninger om øgede investeringer.

Erhvervstilliden falder yderligere

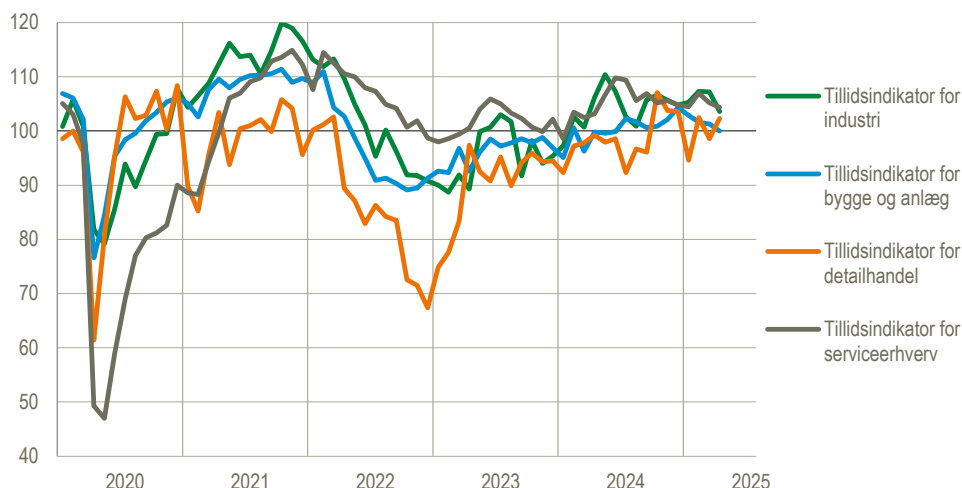
Erhvervstillidsindikatoren, der sammenvejer forventningerne i industrien, bygge og anlæg, detailhandel og serviceerhverv, falder igen i april til 104,1 fra 105,2 i marts. For de fire underliggende tillidsindikatorer falder industrien fra 107,2 til 103,6, bygge og anlæg fra 101,3 til 100,0, serviceerhverv fra 105,2 til 104,4, mens detailhandel stiger fra 98,6 til 102,3. Faldet i den samlede erhvervstillid skyldes altså lavere vurderinger i tre af de fire delerhverv. Indikatorværdien er fortsat over det historiske gennemsnit, defineret ved værdien 100.

Erhvervstillidsindikator i Danmark. April 2025



Anm.: Erhvervstilliden er en vægtet sammensætning af de fire tillidsindikatorer. Indeks 100 afspejler det historiske gennemsnit. Kilde: www.statistikbanken.dk/etillid og [Tillidsindikator - metodebeskrivelse \(pdf\)](#)

Tillidsindikatorer for erhvervene i Danmark. April 2025



Kilde: www.statistikbanken.dk/etillid og [Tillidsindikator - metodebeskrivelse \(pdf\)](#)

Tillidsindikatorer og udvalgte forventninger

Sæsonkorrigerede tal er angivet med (sk)		2024			2025			
		Okt.	Nov.	Dec.	Jan.	Feb.	Mar.	Apr.
Tillid	Erhvervstillsindikator	103,6	105,8	105,3	103,8	106,9	105,2	104,1
Industri	Tillidsindikator	106,2	105,7	104,8	105,3	107,3	107,2	103,6
	Produktionsforventning	23	9	9	15	17	16	15
	Beskæftigelsesforventning	9	9	4	9	12	15	-1
Bygge og anlæg	Tillidsindikator	99,8	102,1	104,3	102,9	101,6	101,3	100,0
	Omsætningsforventning (sk)	-2	1	4	3	0	0	-2
	Beskæftigelsesforventning (sk)	-2	0	5	2	0	-1	-4
Serviceerhverv	Tillidsindikator	103,2	105,6	104,8	104,5	107,0	105,2	104,4
	Omsætningsforventning	13	10	9	7	14	13	11
	Beskæftigelsesforventning	6	4	3	4	7	10	4
Detailhandel	Tillidsindikator	99,2	103,8	103,6	94,6	102,5	98,6	102,3
	Omsætningsforventning	13	28	23	1	16	13	15
	Beskæftigelsesforventning	1	-1	-2	-6	7	0	5

Anm.: Tillidsindikatorerne er sammenvæjede indikatorer med middelværdien 100, mens forventningerne udtrykker nettotallet, der angiver andelen af positive svar i procent fratrukket andelen af negative svar.

Kilde: www.statistikbanken.dk/2459

Find flere konjunkturbarometertal

På www.statistikbanken.dk/2459 findes mere detaljerede tal for konjunkturbarometrenes underbrancher. Temasiden [Et overblik over dansk økonomi](#) giver desuden et aktuelt billede af tilstanden i dansk økonomi for en række udvalgte indikatorer.

Mere information: Konjunkturbarometrene er udarbejdet i partnerskab med EU-Kommissionen og offentliggøres mere detaljeret på www.statistikbanken.dk/2459 i Statistikbanken. Tilsvarende europæiske data findes hos Directorate General for Economic and Financial Affairs i [DG ECFINs database](#).

Læs mere om forskellige konjunkturindikatorer, og se seneste nøgletal på www.dst.dk/konjunkturdata.

Kilder og metoder: Metoden er beskrevet i [statistikdokumentation om konjunkturbarometer for erhvervene](#) for de respektive konjunkturbarometre. Kun tidsserier, der udviser en klar sæsoneffekt, er korrigeret for sæsonudsving. **Nettotal** udtrykker forskellen mellem procentandelene af virksomheder, vægтет efter beskæftigelse, der har angivet hhv. positive og negative forventninger.

Næste offentliggørelse: *Konjunkturbarometer for erhvervene, maj 2025* udkommer 21. maj 2025.

Henvendelse: Simon B. Halifax, tlf. 51 29 21 91, sbh@dst.dk