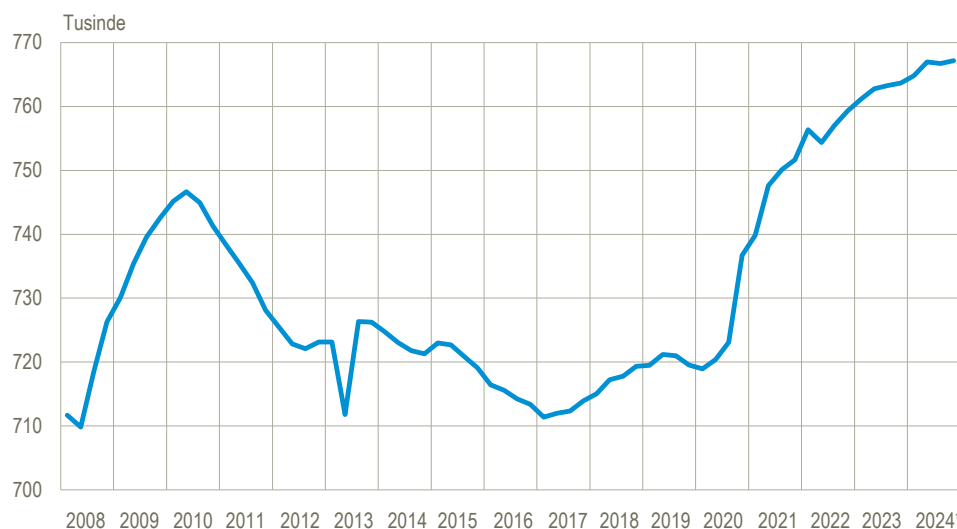


Lille stigning i den offentlige beskæftigelse

Antallet af beskæftigede i *offentlig forvaltning og service* steg med 400 fra tredje til fjerde kvartal 2024. Det svarer til en stigning 0,1 pct. Tallene er opgjort i fuldtidsbeskæftigede, og der er taget højde for sæsonmønstre.

Fuldtidsbeskæftigede lønmodtagere i offentlig forvaltning og service, sæsonkorrigeret



Anm.: 2. kv. 2008, 2. kv. 2013 og 2-3. kv. 2021 var påvirket af hhv. strejke på social- og sundhedsområdet, lockout på lærerområdet og sygeplejerskestrejken. Stigningen i 4. kv. 2020 og i mindre omfang også de efterfølgende kvartaler var påvirket af den nye ferielov.

*Foreløbige tal.

Kilde: www.statistikbanken.dk/obesk3

Lille stigning i stat og næsten uændret i regioner og kommuner

Omregnet til fuld tid steg den offentlige beskæftigelse i stat med 100 fra tredje til fjerde kvartal 2024, hvilket svarer til en stigning på 0,1 pct. I samme periode kom der 100 flere beskæftigede i regioner og 200 flere beskæftigede i kommuner, hvilket i begge tilfælde er en næsten uændret udvikling.

Offentligt beskæftigede lønmodtagere omregnet til fuld tid, sektorfordeling, sæsonkorrigeret. 2024*

	3. kv.	4. kv.	3. kv.	4. kv.
	antal		udvikling i pct. i forhold til kvartalet før	
Offentlig forvaltning og service	766 748	767 169	0,0	0,1
Stat	195 294	195 420	-0,2	0,1
Regioner	132 135	132 194	0,1	0,0
Kommuner	437 322	437 512	0,0	0,0
Sociale kasser og fonde	1 998	2 043	-0,7	2,3

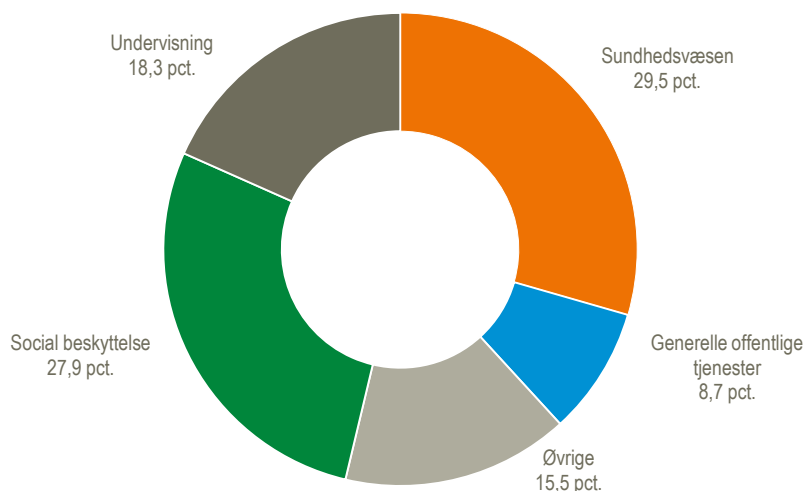
*Foreløbige tal.

Kilde: www.statistikbanken.dk/obesk3

Sundhedsvæsen er det største velfærdsområde

De tre største velfærdsområder *sundhedsvæsen, social beskyttelse og undervisning* udgjorde i fjerde kvartal 2024 tilsammen mere end tre fjerdedele af den samlede offentlige beskæftigelse, og *sundhedsvæsen* var det største område.

Offentligt fuldtidsbeskæftigede lønmodtagere fordelt efter formål, sæsonkorrigeret. 4. kv. 2024*



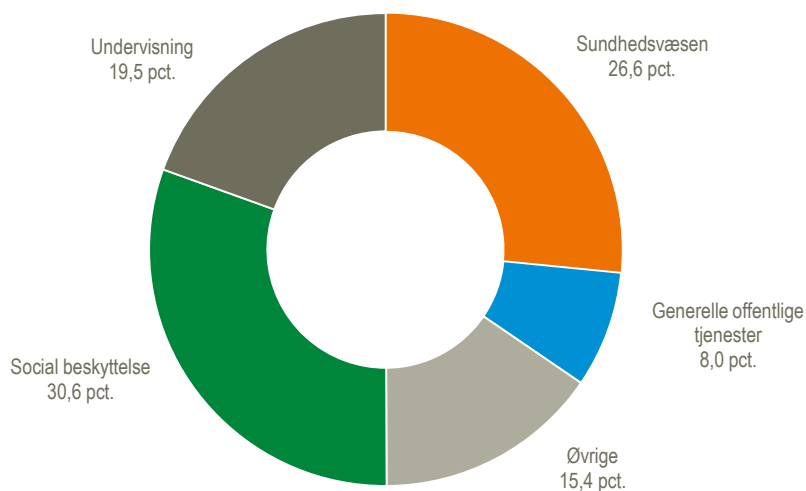
*Foreløbige tal. Anm.: Øvrige omfatter forsvar, offentlig orden og sikkerhed, økonomiske anliggender, miljøbeskyttelse, boliger og offentlige faciliteter, fritid, kultur og religion og uoplyst.

Kilde: www.statistikbanken.dk/obesk4

Social beskyttelse var det største område ved statistikkens start i 2008

Ved statistikkens start i 2008 udgjorde disse tre områder også tilsammen mere end tre fjerdedele af den samlede offentlige beskæftigelse, men dengang var *social beskyttelse* det største område. Området *social beskyttelse* udgjorde 30,6 pct. af den samlede offentlige beskæftigelse i fjerde kvartal 2008 mod 27,9 pct. i fjerde kvartal 2024, mens de tilsvarende tal for *sundhedsvæsen* var hhv. 26,6 pct. i fjerde kvartal 2008 og 29,5 pct. i fjerde kvartal 2024. *Sundhedsvæsen* har uafbrudt de seneste otte år været det største område.

Offentligt fuldtidsbeskæftigede lønmodtagere fordelt efter formål, sæsonkorrigeret. 4. kv. 2008



Anm.: Øvrige omfatter forsvar, offentlig orden og sikkerhed, økonomiske anliggender, miljøbeskyttelse, boliger og offentlige faciliteter, fritid, kultur og religion og uoplyst.

Kilde: www.statistikbanken.dk/obesk4

Offentligt beskæftigede lønmodtagere omregnet til fuld tid, opdeling på formål, sæsonkorrigeret. 2024*

	3. kvrt.	4. kvrt.	3. kvrt.	4. kvrt.
	antal		udvikling i pct. i forhold til kvartalet før	
Offentlig forvaltning og service	766 748	767 169	0,0	0,1
Generelle offentlige tjenester	66 456	67 071	0,4	0,9
Forsvar	28 137	28 232	-0,1	0,3
Offentlig orden og sikkerhed	27 979	27 882	-0,9	-0,3
Økonomiske anliggender	27 867	27 810	-0,2	-0,2
Miljøbeskyttelse	5 760	5 759	5,4	0,0
Boliger og offentlige faciliteter	1 133	1 141	-1,1	0,7
Sundhedsvæsen	226 225	226 029	0,1	-0,1
Fritid, kultur og religion	28 206	28 218	-0,3	0,0
Undervisning	140 742	140 685	-0,3	0,0
Social beskyttelse	214 245	214 342	0,0	0,0
Uoplyst	0	0

*Foreløbige tal.

Kilde: www.statistikbanken.dk/obesk4

Særlige forhold ved denne offentliggørelse

Revision af COFOG i den offentlige beskæftigelsesstatistik

I forbindelse med denne offentliggørelse er COFOG-tidsserien revideret tilbage til tidsseriens start i første kvartal 2008. Læs mere om revisionen i notatet [Revision af COFOG i den offentlige beskæftigelsesstatistik](#).

Revisionen i den offentlige beskæftigelsesstatistik påvirker kun fordelingerne efter COFOG og således ikke hovedstørrelserne for hverken antal fuldtidsbeskæftigede lønmodtagere i sektoren offentlig forvaltning og service (se [sektorklassifikation](#)) eller for delsektorerne (*stat, regioner, kommuner og sociale kasser og fonde*).

Revisionen skal ses i sammenhæng med hovedrevisionen af nationalregnskabet, hvor opdelingen efter formål, som følger [klassifikationen COFOG](#), også blev påvirket. Man kan læse mere om dette i afsnittet ”*Hovedrevision af nationalregnskabet*” i [Offentligt kvartalsregnskab 1. kvrt. 2024](#) (Nyt fra Danmarks Statistik 2024: 191) fra 26. juni 2024 samt i det tilknyttede notat [Hovedrevision af offentlig forvaltning og service](#).

Mere information: Se flere detaljerede tal i Statistikbanken på www.dst.dk/stattabel/1387.

Kilder og metoder: Statistikken belyser den kvartalsvise udvikling i antal beskæftigede lønmodtagere i *offentlig forvaltning og service* målt i betalte timer omregnet til fuld tid. Statistikken bygger på arbejdsgivernes indberetninger til SKATs elndkomst. Disse oplysninger sættes til statistikken i sammenhæng med indberetninger af bl.a. kontonumre fra de offentlige lønsystemer med henblik på opgørelsen på formål (COFOG). Statistikken opgøres udover på formål også på delsektorer.

Læs mere om kilder og metode i [statistikdokumentationen om offentlig beskæftigelse \(kvrt.\)](#). Se også [emnesiden Lønmodtagere](#).

Læs mere på www.dst.dk/cofog om formålsfordelingen (COFOG).

Næste offentliggørelse: *Beskæftigelse i offentlig forvaltning og service 1. kvrt. 2025* udkommer 20. juni 2025.

Henvendelse: Lars Peter Christensen, tlf. 20 42 35 51, lpc@dst.dk

Mads Housø Hansen, tlf. 24 43 40 61, mhu@dst.dk