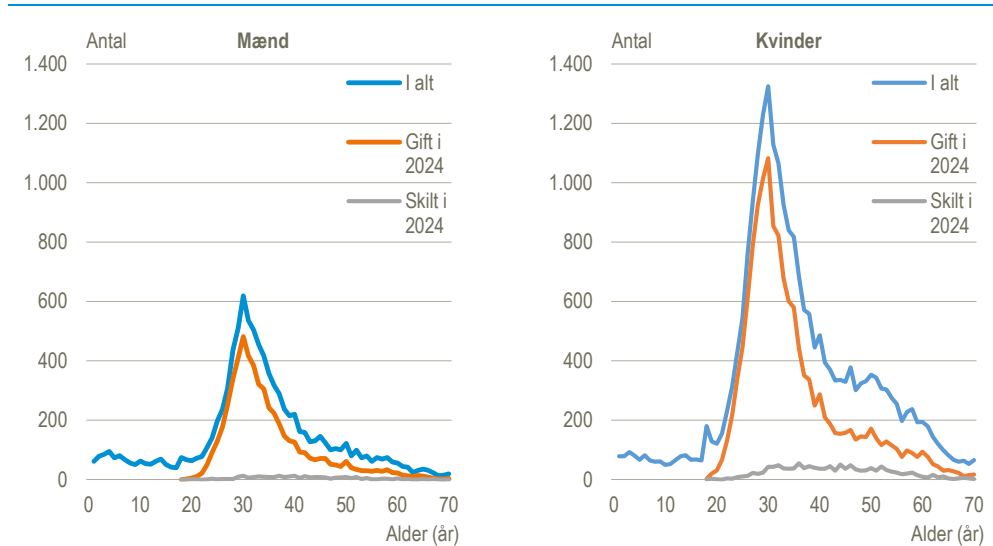


Der var desværre fejl i tabellen nederst i dokumentet, hvor der var angivet pct. i stedet for pr. 1.000. Fejlen er rettet og markeret med rød.

## Kvinder skifter oftere efternavn end mænd

I 2024 fik 33.268 personer et nyt efternavn, og 70 pct. af disse personer var kvinder. Aldersmæssigt var personerne, som skiftede efternavn, typisk fra starten af 20'erne til starten af 40'erne. Det er også i dette aldersinterval, at man typisk bliver gift og dermed – for nogen – også skifter efternavn. To ud af tre i alderen mellem 24 og 37 år, der fik nyt efternavn i 2024, blev også gift i 2024. Om navneskiftet er afledt af vielsen, er dog ikke undersøgt. Denne mulige sammenhæng gælder for begge køn.

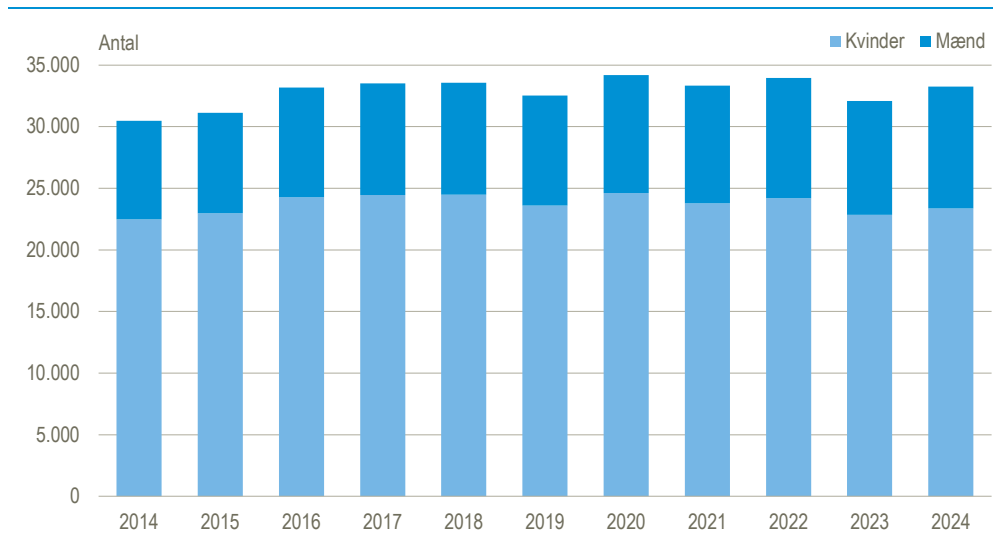
### Efternavneskift i 2024



### Lille stigning i antal efternavneskift

Med 33.268 efternavneskift i 2024 har antallet været stabilt i forhold til de foregående ti år. Antal efternavneskift lå i årene 2014-2024 mellem 30.471 i 2014, hvor det var lavest og 34.192 i 2020, hvor det var højest.

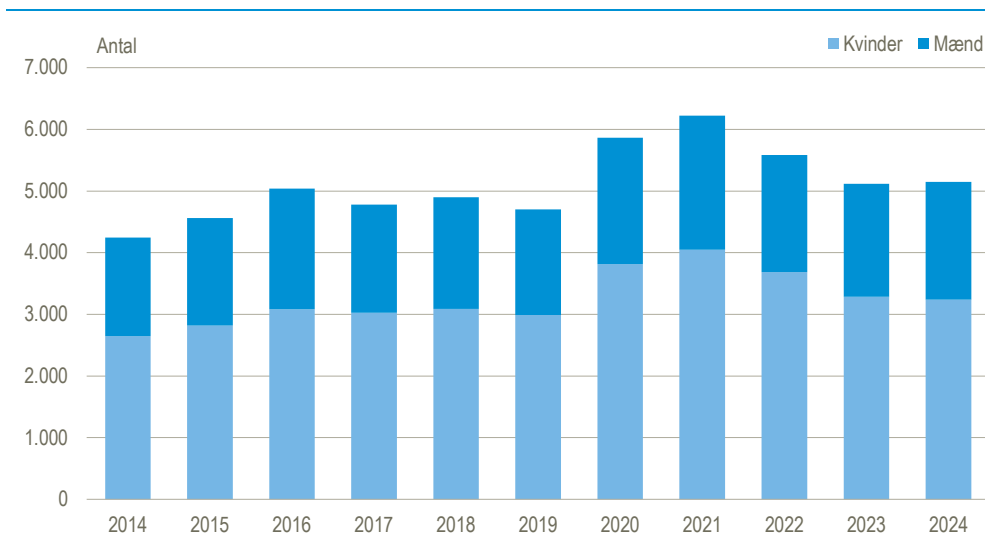
### Efternavneskift i 2014-2024



## Lidt over 5.000 har skiftet fornavn i 2024

I 2024 ændrede 5.147 personer deres fornavn. Det er på samme niveau som året før. To ud af tre, der ændrede deres fornavn, var kvinder. Nogle typer af skift i fornavne var en ændring af stavemåde i det fornavn, som personen allerede havde. Andre ændringer bestod i, at en eller flere stavelser blev fjernet, mens andre tog helt nye fornavne. I 2024 var der for kvindernes vedkommende flest, der skiftede fra Susanne til Sanne, nemlig 18. For mændenes vedkommende var der flest, der skiftede fra Rene til René, nemlig 29.

### Fornavneskift i 2014-2024



## Peter og Anne toppe navnelisterne for hele befolkningen

Det mest almindelige fornavn i hele befolkningen til hhv. mænd og kvinder er Peter og Anne. Opdeler man befolkningen i aldersgrupper, er der forskel på aldersgruppernes topscorer. William ligger i top for aldersgrupperne 1-9 år og 10-19 år. For pigerne er det hhv. Alma og Emma, der toppe i disse to aldersgrupper.

### Fornavne fordelt efter alder – topscorer. 1. januar 2025

Mænd				Kvinder			
Alder	Topscorer	Antal	Pr. 1.000 af aldersgruppen	Alder	Topscorer	Antal	Pr. 1.000 af aldersgruppen
<b>I alt</b>	<b>Peter</b>	<b>46.108</b>	<b>15,6</b>	<b>I alt</b>	<b>Anne</b>	<b>43.368</b>	<b>14,5</b>
1-9 år	William	4.798	16,7	1-9 år	Alma	4.000	14,7
10-19 år	William	6.525	19,1	10-19 år	Emma	6.466	19,9
20-29 år	Frederik	10.170	25,5	20-29 år	Emma	9.322	24,2
30-39 år	Martin	10.130	25,4	30-39 år	Camilla	10.168	26,4
40-49 år	Thomas	12.999	36,7	40-49 år	Mette	10.965	31,0
50-59 år	Henrik	16.222	40,5	50-59 år	Mette	11.613	28,9
60-69 år	Jan	13.737	39,2	60-69 år	Susanne	13.372	37,2
70-79 år	Jens	9.792	35,6	70-79 år	Kirsten	13.644	44,6
80-89 år	Jørgen	5.655	44,9	80-89 år	Kirsten	7.717	46,5
90-99 år	Jørgen	627	42,6	90-99 år	Inger	1.125	35,9

**Mere information:** I Danmarks Statistiks [navnedatabase](#) findes yderligere oplysninger.

**Kilder og metoder:** Oplysningerne om navne bygger på et udtræk fra CPR. Navnestatistikken omfatter alle personer, der er bosat i Danmark 1. januar 2025. Se mere i [statistikdokumentationen om navne](#).

I CPR-registeret kan man kun have ét efternavn. De øvrige navne, som en person har, betragtes som fornavne. Fornavne adskilt af et mellemrum betragtes som hvert sit selvstændige navn.

**Næste offentliggørelse:** Navne – hele befolkningen 1. januar 2026 udkommer uge 7 i 2026.

**Henvendelse:** Dorthe Larsen, tlf. 39 17 33 07, [dla@dst.dk](mailto:dla@dst.dk)