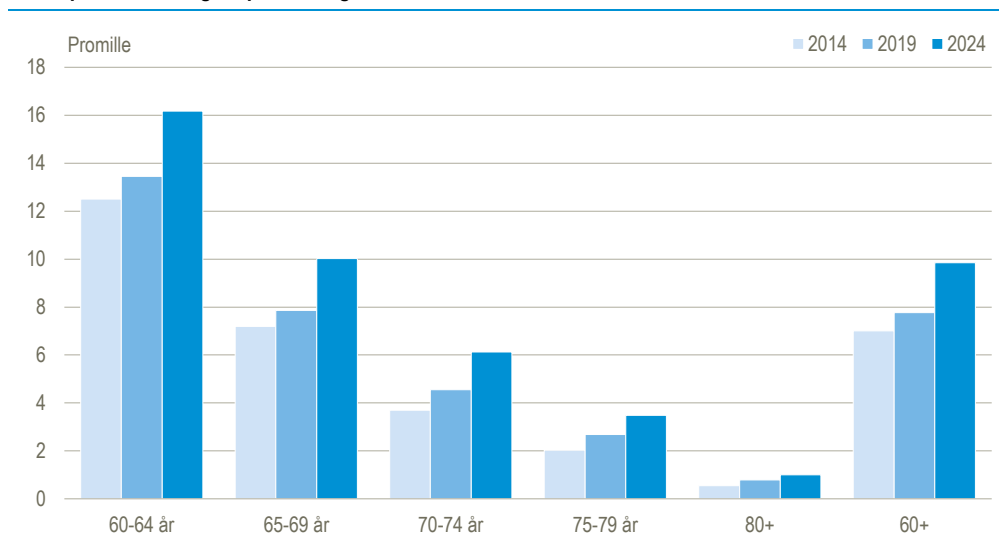


## Flere vielser blandt personer på 60 år og derover

De seneste ti år har der været en stigning på 76 pct. i antallet af personer, der er blevet gift som 60-årige eller derover, mere præcist fra 2.818 i 2014 til 4.963 i 2024. Det samlede antal vielser er steget med 16 pct. i samme periode og var på 32.861 i 2024. Ses der på antal viede pr. 1.000 ikke-gifte blandt personer på 60 år og derover er der en stigning i alle aldersgrupper. Samlet set var der en stigning fra 7 til 10 viede pr. 1.000 ikke-gifte på 60 år og derover fra 2014 til 2024. Stigningen gælder både kvinder og mænd.

### Viede pr. 1.000 ikke-gifte på 60 år og derover

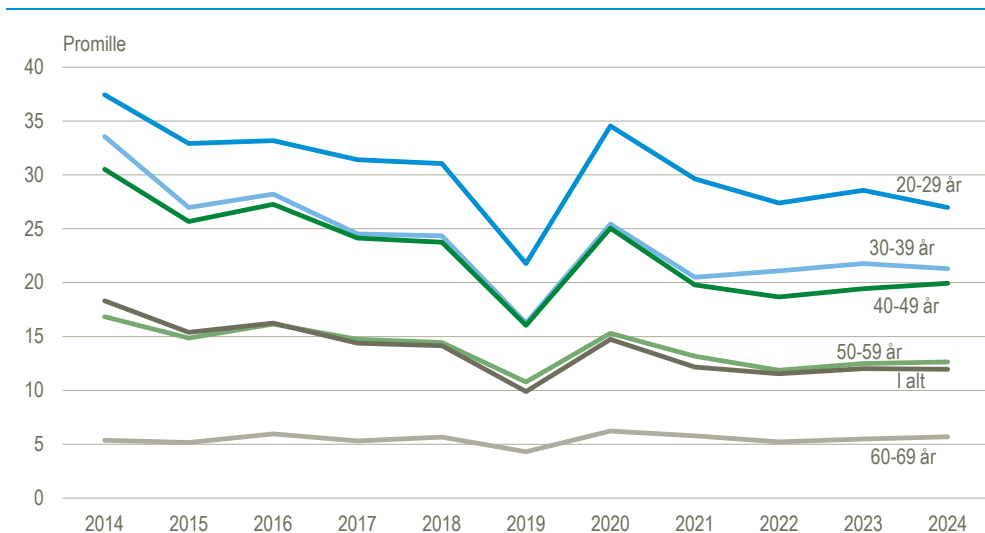


Kilde: [www.statistikbanken.dk/vie225](http://www.statistikbanken.dk/vie225) og [folk1a](http://folk1a)

### Stagnering i andel skilsmisser i alle aldre

I 2024 blev 12.856 ægtepar skilt. Det er en fortsat stagnering i antallet af skilsmisser siden 2021. Ses der på udviklingen i andelen af skilsmisser pr. 1.000 gifte i alle aldersgrupper, er den ligeledes stagneret de seneste fire år. Andelen af gifte personer, der bliver skilt, falder med alderen. Blandt de 20-29-årige var det 27 pr. 1.000 gifte, der blev skilt i 2024. I alt blev 12 ud af 1.000 gifte skilt.

## Skilte pr. 1.000 gifte



Kilde: [www.statistikbanken.dk/ski125](http://www.statistikbanken.dk/ski125) og folk1a

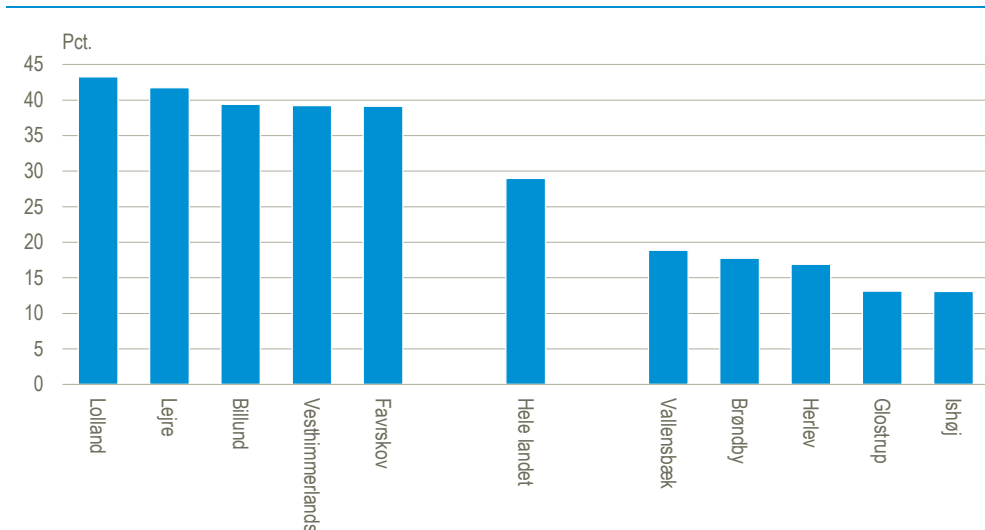
## 24. august populær vielsesdato

1.602 par blev viet lørdag den 24. august. Det svarer til 5 pct. af alle, der blev viet i 2024. August har i mange år været den måned, hvor flest par blev viet, og i 2024 var der 6.192 vielser i august måned. Juni var den næstmest populære vielsesmåned med 4.329 par, mens januar med 1.999 var den måned, hvor færrest par blev viet.

## Flest kirkelige vielser i Lolland Kommune

Andelen af vielser, der blev foretaget i folkekirken, er faldet fra at udgøre 34 pct. af vielserne i 2014 til 29 pct. af vielserne i 2024. Der er stor forskel i, om de viede har valgt at blive viet i folkekirken alt efter bopælskommune. 43 pct. af de viede i Lolland Kommune blev kirkeligt viet, mens det gjaldt 13 pct. af de viede i Ishøj og Glostrup kommuner. Det er kun muligt at opgøre kirkelige vielser, der er foretaget i folkekirken. Vielser foretaget i andre trossamfund indgår ikke i opgørelsen.

## Andel kirkelige vielser i udvalgte kommuner. 2024



Kilde: [www.statistikbanken.dk/vie325](http://www.statistikbanken.dk/vie325)

---

**Mere information:** Yderligere oplysninger findes i Statistikbanken på [www.statistikbanken.dk/2408](http://www.statistikbanken.dk/2408).

**Kilder og metoder:** Statistikken om vielser og skilsmisser baseres på oplysninger i det Centrale Personregister (CPR), der indeholder oplysninger om civilstandsændringer, som folkeregistrene har indberettet til CPR. Statistikken over vielser og skilsmisser omfatter kun de par, hvoraf mindst én af parterne har bopæl i Danmark. Registrerede og opløste par indgår i vielser og skilsmisser.

Læs mere i [statistikdokumentationen om befolkningen](#) og på emnesiderne [vielser](#) og [skilsmisser](#).

**Næste offentliggørelse:** *Vielser og skilsmisser 2025* udkommer uge 7 i 2026.

**Henvendelse:** Annemette Lindhardt Olsen, tlf. 39 17 30 13, [alo@dst.dk](mailto:alo@dst.dk)