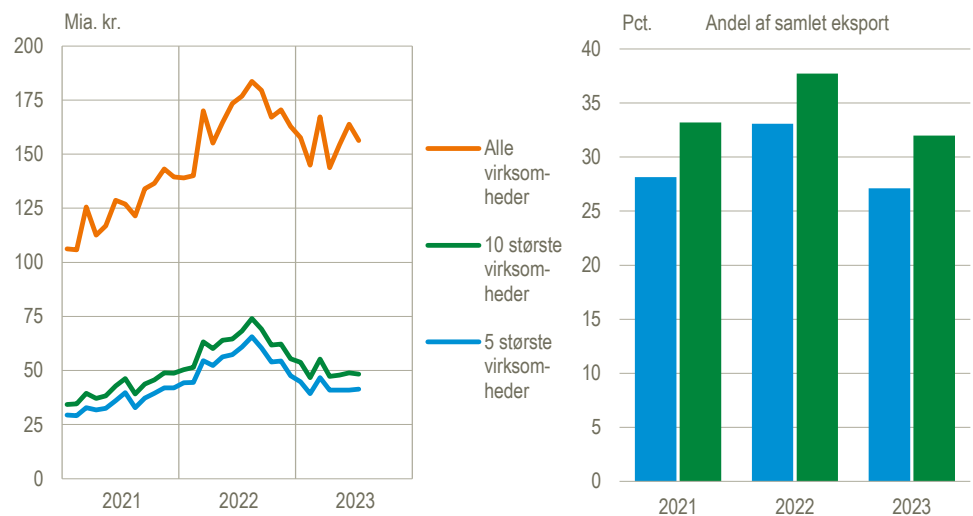


Ti virksomheder står for en tredjedel af eksporten

Få virksomheder har stor betydning for den danske udenrigshandel. Set over de første syv måneder af 2023 udgør de ti største virksomheder 32 pct. af den samlede eksport af varer og tjenester. De fem største udgør 27 pct. Andelen er faldet i forhold til 2022, hvor de ti største virksomheder stod for 38 pct. af den samlede eksport. For hele året 2022 eksporterede de ti største virksomheder for 745 mia. kr. ud af en samlet eksport af varer og tjenester på 1.983 mia. kr.

Eksport af varer og tjenester i alt samt for de 5 og 10 største virksomheder, faktiske tal



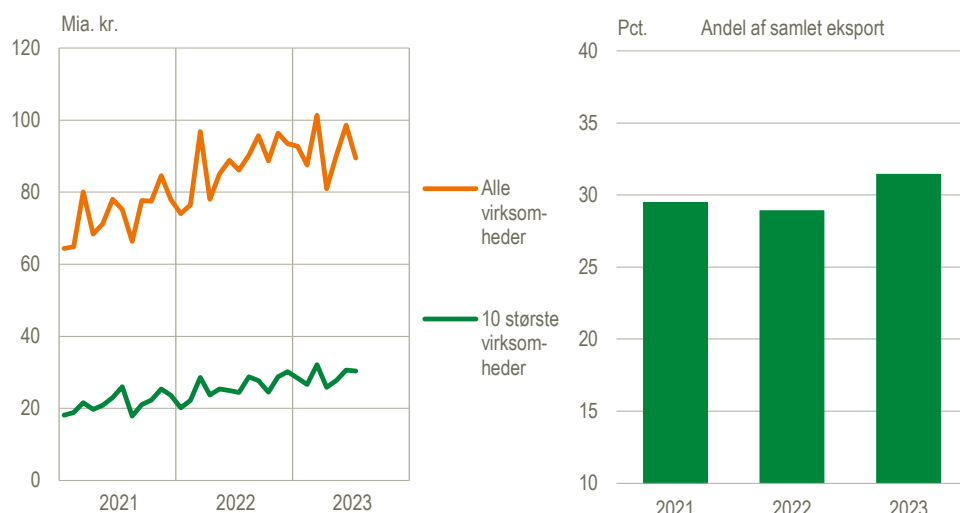
Anm.: Andelen er for alle årene beregnet på månederne januar-juli. For 2021 og 2022 er andelen den samme, når den beregnes for hele året. De fem og ti største virksomheder er målt på værdien af eksporten for hver måned. Dvs. det kan være forskellige virksomheder fra måned til måned.

Kilde: www.statistikbanken.dk/bbm og særkørsel Danmarks Statistik

De ti største virksomheders andel af vareeksporten er steget i 2023

Når der alene ses på vareeksporten udgør de ti største virksomheder 31 pct. af den samlede vareeksport i de første syv måneder af 2023, hvilket er mere end i 2022, hvor de udgjorde 29 pct. I hele året 2022 eksporterede de ti største virksomheder for 309 mia. kr. ud af en samlet vareeksport på 1.050 mia. kr.

Eksport af varer i alt samt for de 10 største virksomheder, faktiske tal



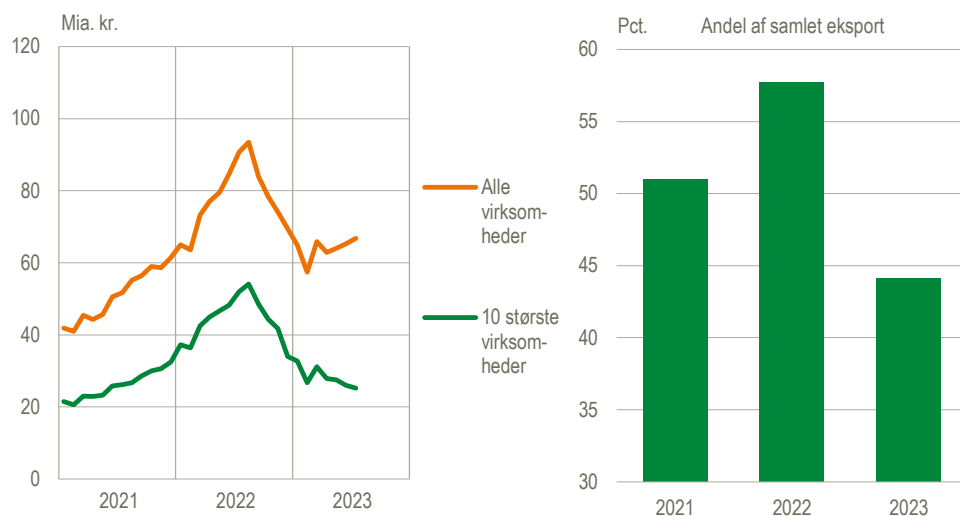
Anm.: Andelen er for alle årene beregnet på månederne januar-juli. For 2022 er andelen den samme, når den beregnes for hele året, mens den for 2021 er på 30 pct. De fem og ti største virksomheder er målt på værdien af eksporten for hver måned. Dvs. det kan være forskellige virksomheder fra måned til måned.

Kilde: www.statistikbanken.dk/bbm og særkørsel Danmarks Statistik

Tjenesteeksporten for de ti største virksomheder er faldet i 2023

For tjenesteeksporten udgør de ti største virksomheder 44 pct. af den samlede tjenesteeksport i de første syv måneder af 2023, hvilket er et fald i forhold til 2022, hvor de udgjorde 58 pct. For hele året 2022 eksporterede de ti største virksomheder tjenester for 531 mia. kr. ud af en samlet tjenesteeksport på 933 mia. kr.

Eksport af tjenester i alt samt for de 10 største virksomheder, faktiske tal



Anm.: Andelen er for alle årene beregnet på månederne januar-juli. For 2021 og 2022 er andelen den samme, når den beregnes for hele året. De fem og ti største virksomheder er målt på værdien af eksporten for hver måned. Dvs. det kan være forskellige virksomheder fra måned til måned.

Kilde: www.statistikbanken.dk/bbm og særkørsel Danmarks Statistik

Mere information: Mere detaljerede oplysninger om betalingsbalancen kan ses på www.dst.dk/stattabel/3051 i Statistikbanken, på emnesiderne [Betalingsbalancens løbende poster](#) og [Import og eksport af varer og tjenester](#).

Kilder og metoder: Denne udgivelse er baseret på data offentliggjort første gang den 8. september 2023. De henholdsvis fem og ti største virksomheder er målt på værdien af eksporten for hver måned. Dvs. det kan være forskellige virksomheder fra måned til måned. Betalingsbalancen er en opgørelse over værdien af de økonomiske transaktioner med udlandet i en given periode. Se flere oplysninger i statistikdokumentationen for [Betalingsbalance](#), [Udenrigshandel med varer](#) og [Udenrigshandel med tjenester](#).

Henvendelse: Kirstine Sewohl, tlf. 39 17 35 43, ksw@dst.dk
Agnes N. Urup, tlf. 39 17 31 83, anu@dst.dk