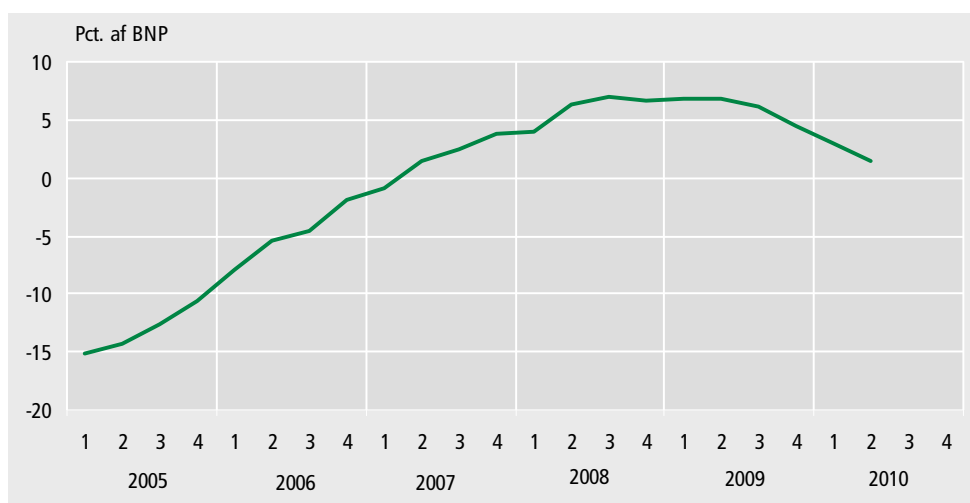


## Fald i den offentlige nettoformue

Det offentliges finansielle nettoformue faldt med 26 mia. kr. i andet kvartal og udgjorde pr. 30. juni 2010 i alt 24 mia. kr. Faldet i nettoformuen skyldes et underskud på de offentlige finanser i andet kvartal på 18 mia. kr. (se *Nyt fra Danmarks Statistik nr. 426*) samt tab som følge af omvurderinger på aktier og obligationer mv. på 8 mia. kr. I forhold til samme kvartal sidste år er den finansielle nettoformue reduceret med 89 mia. kr.

### Den offentlige finansielle nettoformue ved kvartalets udgang




### Nettogæld vendt til nettoformue i 2007

I 1995 udgjorde nettogælden 33 pct. af bruttonationalproduktet (BNP). I 2007 blev nettogælden vendt til en finansiell nettoformue, som voksede yderligere frem til starten af 2009, hvor den udgjorde 7 pct. af BNP. I slutningen af 2009 begyndte nettoformuen at falde og udgjorde i andet kvartal 2010 1 pct. af BNP.

### Passiverne og aktiverne voksede

Det offentliges passivbeholdning steg med 60 mia. kr., så den udgjorde 953 mia. kr. ved udgangen af andet kvartal 2010. Stigningen skyldtes en forøgelse i de finansielle transaktioner på 43 mia. kr. samt stigning som følge af pris- og kursændringer på obligationer mv. på 18 mia. kr.

Aktiverne steg med 35 mia. kr. i andet kvartal og udgjorde dermed 977 mia. kr. ved udgangen af kvartalet. Dette skyldes en stigning i de finansielle transaktioner på 25 mia. kr. samt en forøgelse på 10 mia. kr. som følge af pris- og kursændringer på beholdningen af aktier og obligationer mv.



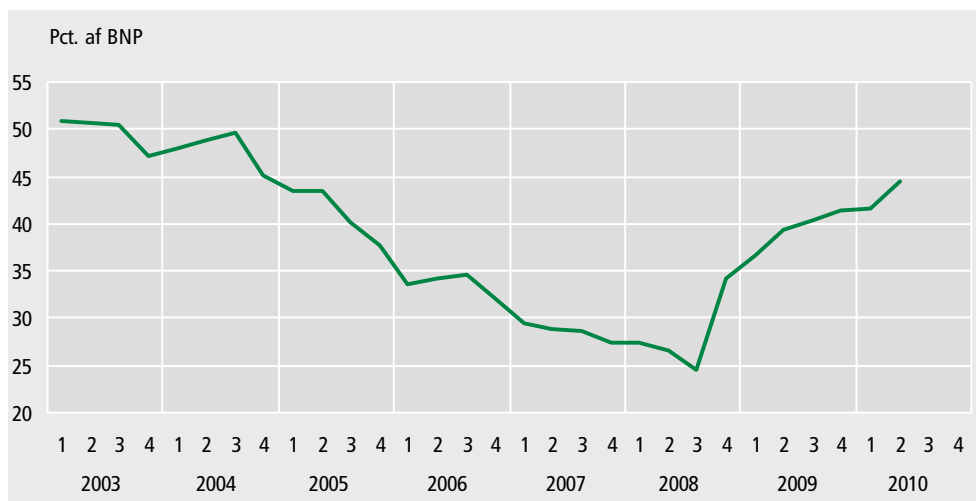
## ØMU-gælden steg

Danmarks Statistik opgør og indberetter også kvartalsvise tal for ØMU-gælden til EU-kommissionen. Den offentlige ØMU-gæld steg med 2,7 procentpoint til 44 pct. af BNP i andet kvartal, altså en stigning i ØMU-gælden på 45 mia. kr. Dermed udgjorde ØMU-gælden 766 mia. kr. ved udgangen af andet kvartal 2010.

## Hvad er ØMU-gæld?

ØMU-gælden er et bruttogældsbegreb, der alene omfatter en konsolideret opgørelse af de væsentligste gældsposter (til nominel værdi) for offentlig forvaltning og service. Den er derfor ikke direkte sammenlignelig med den offentlige nettogæld.

## Den offentlige ØMU-gæld ved kvartalets udgang



Mere information	Flere tal og oplysninger kan findes på <a href="http://www.dst.dk/stattabel/925">www.dst.dk/stattabel/925</a> i Statistikbanken. En detaljeret dokumentation bliver offentliggjort i abonnementsserien <i>Offentlige finanser 2010:26</i> (Statistiske Efterretninger) 24. september 2010. Her findes også en detaljeret gennemgang af den kvartårlige ØMU-gæld.
Kilder og metoder	Til opstilling af finansielle kvartalsregnskaber for offentlig forvaltning og service anvendes en lang række kilder. Hovedkilderne er regnskaber fra statslige enheder, regnskaber fra kommunerne og regnskaber fra sociale kasser og fonde samt kvartalsvise udtræk fra de anvendte bogføringssystemer. Beholdninger og forskydninger er i regnskaberne ofte opgjort til nominel værdi. Derfor indhentes yderligere oplysninger til brug for omregning til markedsværdi. Finansielle kvartalsregnskaber er opgjort efter nationalregnskabsprincipper. Læs mere om kilder og metoder på <a href="http://www.dst.dk/varedeklaration/76983">www.dst.dk/varedeklaration/76983</a> og <a href="http://www.dst.dk/varedeklaration/98276">98276</a> .
Næste offentliggørelse	<i>Finansielle kvartalsregnskaber for offentlig forvaltning og service 3. kv. 2010</i> udkommer 16. december 2010.
Henvendelse	Flintull Annica Eriksson (metode nettoformue), tlf. 39 17 35 73, <a href="mailto:aer@dst.dk">aer@dst.dk</a> Michael F. Nielsen (metode ØMU-gæld), tlf. 39 17 34 71, <a href="mailto:mfn@dst.dk">mfn@dst.dk</a> Louise Kristensen (datakilder), tlf. 39 17 34 51, <a href="mailto:lek@dst.dk">lek@dst.dk</a>