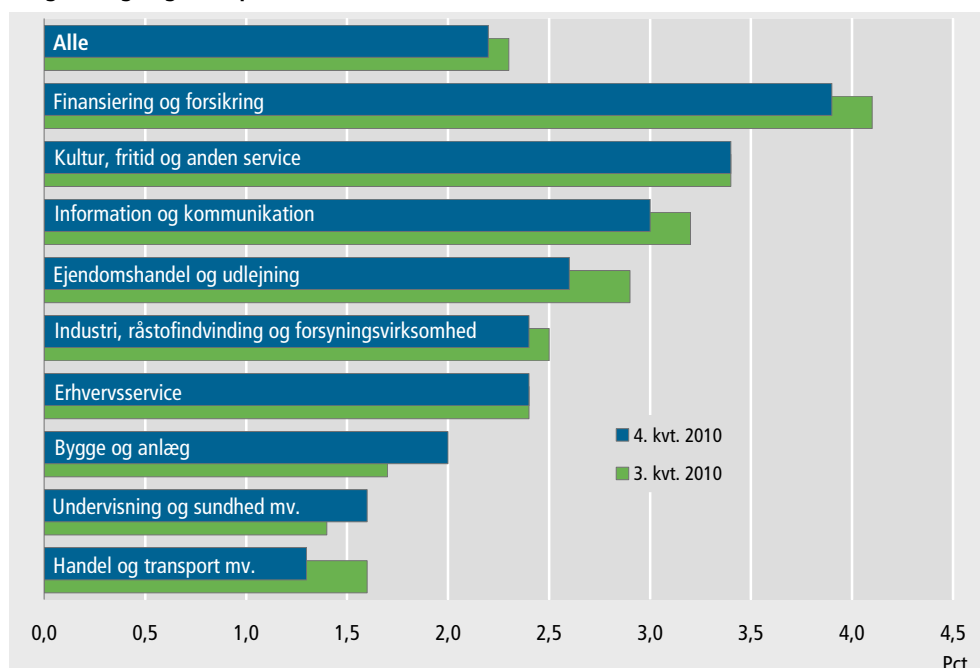


Private lønstigninger på 2,2 pct.

Lønnen i den private sektor steg 2,2 pct. fra fjerde kvartal 2009 til samme kvartal 2010. Det er 0,1 procentpoint mindre end stigningen på årsbasis i tredje kvartal. I fjerde kvartal var lønstigningen fortsat størst inden for *finansiering og forsikring* (3,9 pct.) og mindst inden for *handel og transport mv.* (1,3 pct.).


Årlig lønstigning i den private sektor



Lønudviklingen tiltog i fjerde kvartal mest inden for *bygge og anlæg* med 0,3 procentpoint, efterfulgt af virksomheder inden for *undervisning og sundhed mv.*, hvor lønudviklingen tiltog med 0,2 procentpoint i forhold til tredje kvartal. Inden for *handel og transport mv.* og inden for *ejendomshandel og udlejning* aftog lønstigningerne i tredje kvartal med 0,3 procentpoint.

Lønnen steg mest i staten

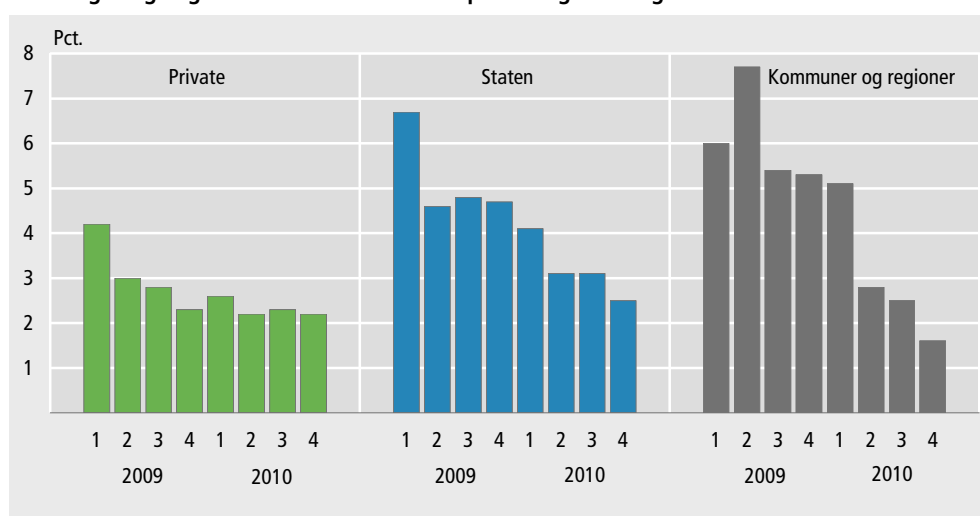
Lønudviklingen på 2,2 pct. på det private arbejdsmarked lå i fjerde kvartal fortsat under niveauet for de statsansatte, men for første gang siden andet kvartal 2008 var lønstigningen på det private arbejdsmarked højere end for ansatte i kommuner og regioner. Statsansatte havde en årlig lønfremgang på 2,5 pct. i fjerde kvartal 2010, mens årsstigningen var på 1,6 pct. for ansatte i kommuner og regioner (se lønudviklingen for den offentlige sektor i *Nyt fra Danmarks Statistik nr. 71*). Til sammenligning viser forbruger- og nettoprisindekset (se *Nyt fra Danmarks Statistik nr. 555* fra 2010), at den årlige stigning i forbrugerpriserne var 2,6 pct. i november.



Lønindeks og årlig stigning i lønindekset opdelt efter branche (1. kvrt. 2005 = 100)

	2010		Årlig ændring	
	3. kvrt.	4. kvrt.	3. kvrt. 2009 - 3. kvrt. 2010	4. kvrt. 2009 - 4. kvrt. 2010
	— Indeks, sæsonkorrigeret —		pct., faktisk	
Alle	119,3	119,8	2,3	2,2
Industri, råstofindvinding og forsyningsvirk.	119,5	120,1	2,5	2,4
Bygge og anlæg	119,3	120,0	1,7	2,0
Handel og transport mv.	118,3	118,5	1,6	1,3
Information og kommunikation	120,0	120,7	3,2	3,0
Finansiering og forsikring	125,3	126,5	4,1	3,9
Ejendomshandel og udlejning	117,4	118,1	2,9	2,6
Erhvervs-service	118,7	119,3	2,4	2,4
Undervisning og sundhed mv.	119,3	119,2	1,4	1,6
Kultur, fritid og anden service	118,9	119,9	3,4	3,4

Den årlige stigning i lønnen for ansatte i den private og offentlige sektor



Mere information

Detaljerede oplysninger om lønindekset for den private sektor kan findes i Statistikbanken på www.dst.dk/stattabel/730.

Kilder og metoder

Lønindekset er baseret på en stikprøve af private virksomheders indberetninger. Det anvendte timelønsbegreb er inklusive både lønmodtagers og arbejdsgivers andel af eventuelle pensionsbidrag samt gene- og overtidsbetalinger, men eksklusive feriepenge og andre uregelmæssige betalinger. For lønmodtagere, der som følge af skattereformen betaler multimedieskat, indregnes værdien i den samlede løn som A-skattepligtigt personalegode fra 2010. Lønindekset er derfor fra første kvartal 2010 påvirket af indførelsen af multimediebeskatningen. Der forekommer løbende revisioner i de sæsonkorrigerede indekxsværdier.

Metoden er nærmere beskrevet på www.dst.dk/varedeklaration/865.

Næste offentliggørelse

Lønindeks for den private sektor 1. kvrt. 2011 udkommer 16. juni 2011.

Henvendelse

Lønsektionen (tal), tlf. 39 17 34 20, loen@dst.dk
Uwe Pedersen (metode), tlf. 39 17 34 24, uwp@dst.dk