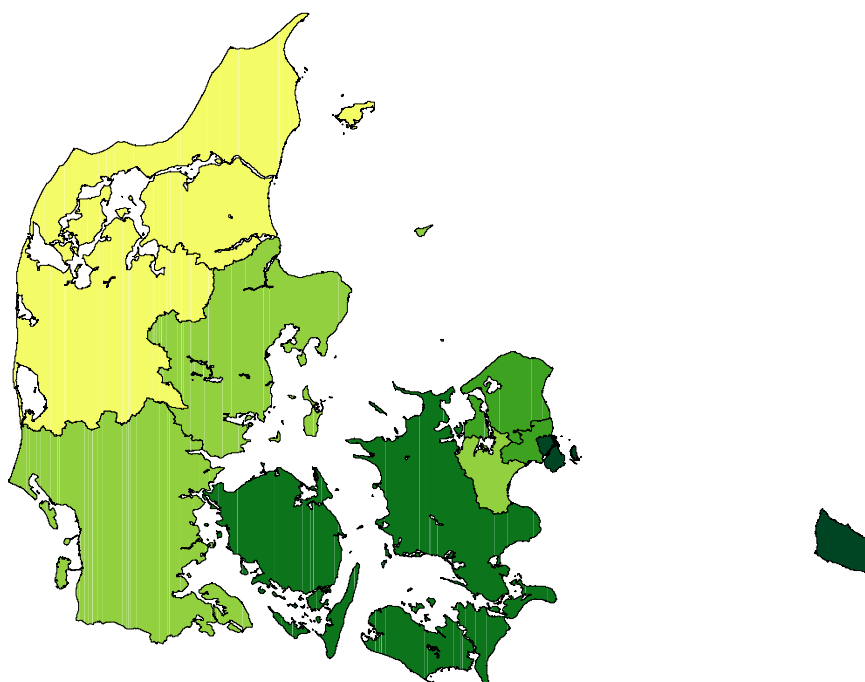


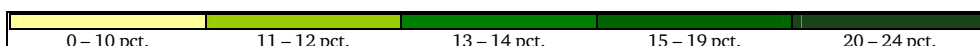
## Andelen af børn i privatskole højest i København

Københavns by har den højeste andel af privatskoleelever i Danmark blandt børn i børnehaveklasse til 7. klasse. 24 pct. af de københavnske børn går i privatskole i stedet for den almindelige folkeskole. I den modsatte ende af spektret finder vi de nordjyske børn, hvor kun en tiendedel af børnene går i privatskoler.

Andelen af elever i bh.kl.-7. kl. i privatskole. 1. oktober 2009



© Kort og Matrikelstyrelsen



### Forskel på Øst- og Vestdanmark


Den overordnede tendens er, at andelen af børn i privatskoler i Vestdanmark er lavere end andelen i Østdanmark (bh.kl.-7. kl.). Den eneste undtagelse er Østsjælland, som har den tredje laveste andel med 11 pct. af børnene i privatskole. Landsdelene med de højeste andele er Københavns by, Bornholm og Fyn. De laveste andele findes i Nordjylland og Vestjylland.

### 1,2 mio. danskere i gang med at tage en uddannelse

1. oktober 2009 var der i alt 1,2 mio. studerende i Danmark. Af dem var 716.000 i gang med grundskolen og 3.000 i gang med forberedende uddannelser. 255.000 gik på en ungdomsuddannelse og 214.000 på en videregående uddannelse.

### Flere elever på ungdomsuddannelser siden 2005

Både ungdomsuddannelser og videregående uddannelser har haft fremgang i antallet af elever siden 2005 på hhv. 12,0 og 6,3 pct. I 2005 var der 228.000 elever ved ungdomsuddannelserne og 201.500 ved de videregående uddannelser.



## Videregående uddannelser går frem i 2009

Videregående uddannelser har haft en fremgang på 4,3 pct. i antallet af studerende i 2009 i forhold til 2008. Ungdomsuddannelserne har haft en fremgang på 4,7 pct. Antallet af elever i grundskolen er faldet med 0,5 pct. i 2009 i forhold til 2008.

### Antal studerende ved de forskellige uddannelsesområder. 1. oktober

	2001	2002	2003	2004	2005	2006	2007	2008	2009
<b>Antal studerende i alt</b>	<b>577 349</b>	<b>581 936</b>	<b>587 975</b>	<b>600 937</b>	<b>598 538</b>	<b>608 851</b>	<b>1 168 272</b>	<b>1 171 480</b>	<b>1 188 796</b>
<b>Grundskolen<sup>1</sup></b>	<b>149 006</b>	<b>153 803</b>	<b>158 009</b>	<b>164 218</b>	<b>167 096</b>	<b>168 618</b>	<b>722 765</b>	<b>720 096</b>	<b>716 201</b>
Børnehaveklasse - 6. klasse	..	..	..	..	..	..	478 341	472 612	469 687
7. klasse - 10. klasse <sup>2</sup>	149 006	153 803	158 009	164 218	167 096	168 618	244 424	247 484	246 514
<b>Forberedende uddannelser</b>	<b>6 835</b>	<b>5 309</b>	<b>2 831</b>	<b>1 497</b>	<b>1 856</b>	<b>2 241</b>	<b>2 715</b>	<b>2 058</b>	<b>3 006</b>
<b>Ungdomsuddannelser i alt</b>	<b>222 203</b>	<b>218 949</b>	<b>222 794</b>	<b>231 173</b>	<b>228 120</b>	<b>234 379</b>	<b>237 622</b>	<b>243 974</b>	<b>255 416</b>
Almengymnasiale uddannelser	64 460	65 774	67 446	70 220	72 794	75 624	78 573	83 558	88 752
Erhvervsgymnasiale uddannelser	33 636	33 709	34 088	35 990	33 132	33 929	34 290	35 265	37 360
Erhvervsuddannelser	124 107	119 466	121 260	124 963	122 194	124 826	124 759	125 151	129 304
<b>Videregående uddannelser i alt</b>	<b>199 305</b>	<b>203 875</b>	<b>204 341</b>	<b>204 049</b>	<b>201 466</b>	<b>203 613</b>	<b>205 170</b>	<b>205 352</b>	<b>214 173</b>
Korte videregående uddannelser	20 839	18 971	16 986	16 785	17 229	17 822	18 023	17 369	20 595
Mellemlange videregående uddannelser	69 572	71 382	71 277	71 147	68 315	67 310	65 861	65 490	67 709
Bachelor	48 068	49 552	50 273	53 032	54 306	58 170	61 433	61 646	62 600
Lange videregående uddannelser	56 024	59 135	60 602	58 615	56 144	54 625	53 709	53 740	55 317
Forskeruddannelser	4 802	4 835	5 203	4 470	5 472	5 686	6 144	7 107	7 952

<sup>1</sup> Fra 2001 - 2006 dækker grundskolen 8. til 10. klasse. Herefter børnehaveklasse til 10. klasse

<sup>2</sup> Fra 2001 - 2006 dækker denne kategori kun 8. til 10. klasse.

#### Mere information

Yderligere oplysninger om tilgang, bestand og fuldførte fra det ordinære uddannelsessystem kan ses i Statistikbanken på [www.dst.dk/stattabel/569](http://www.dst.dk/stattabel/569).

#### Kilder og metoder

Elevregistret, der er etableret i starten af 1970'erne, er et forløbsregister, hvor man kan følge den enkelte studerende gennem dennes uddannelseskæde. Formålet med elevregistret er at kunne belyse tilgang, afgang og elevstrømme i det ordinære uddannelsessystem.

For nærmere information se [www.dst.dk/varedeklaration/786](http://www.dst.dk/varedeklaration/786).

#### Næste offentliggørelse

*Studerende ved ordinære uddannelser i Danmark 2009/2010* udkommer uge 26 i 2011.

#### Henvendelse

Nuri Peker tlf. 37 17 37 66, [npe@dst.dk](mailto:npe@dst.dk)

Susanne Mainz Sørensen, tlf. 39 17 33 94, [sms@dst.dk](mailto:sms@dst.dk)