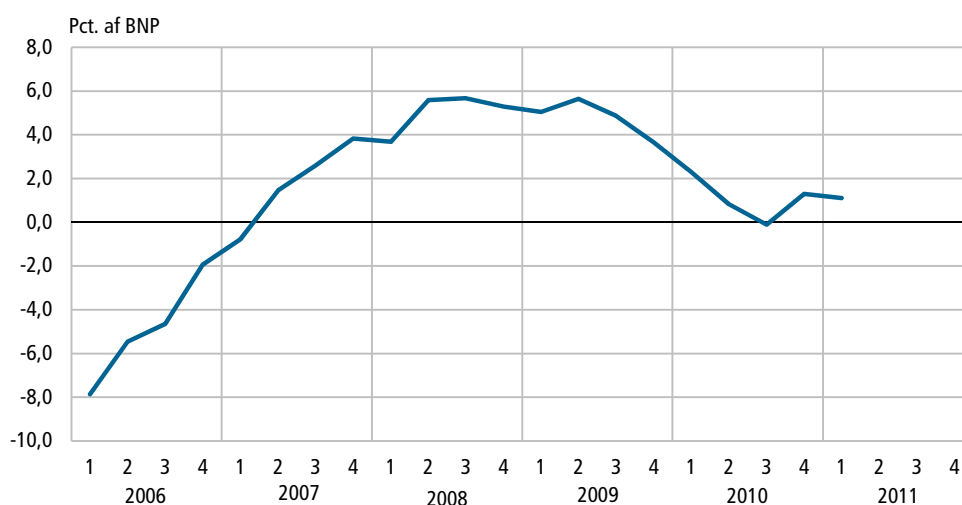


Fald i den offentlige finansielle nettoformue

Det offentlige finansielle nettoformue faldt med 3 mia. kr. i første kvartal og udgjorde 31. marts 2011 i alt 20 mia. kr. Faldet skyldes et underskud på de offentlige finanser i første kvartal på 20 mia. kr. (se *Nyt fra Danmarks Statistik nr. 297*) som modvirkes af bevægelser i kurser på aktier og obligationer mv. på 17 mia. kr. I forhold til samme kvartal i 2010 er den finansielle nettoformue reduceret med 20 mia. kr.

Den offentlige finansielle nettoformue ved kvartalets udgang




Nettogæld vendt til nettoformue i 2007

I 1995 udgjorde nettogælden 33 pct. af bruttonationalproduktet (BNP). I 2007 blev nettogælden vendt til en finansiell nettoformue, som voksede yderligere frem til 2008, hvor den udgjorde 5 pct. af BNP. Siden midten af 2009 har nettoformuen været faldende, og den udgjorde i første kvartal 2011 ca. 1 pct. af BNP.

Passiverne og aktiverne steg

Det offentlige passivbeholdning steg med 4 mia. kr. og udgjorde 973 mia. kr. ved udgangen af første kvartal 2011. Forøgelsen skyldes dels en stigning i de finansielle transaktioner på 32 mia. kr., dels et fald som følge af pris- og kursændringer på obligationer mv. på 28 mia. kr.

Aktiverne steg med 1 mia. kr. i første kvartal og udgjorde dermed 993 mia. kr. ved udgangen af kvartalet. Dette skyldes en forøgelse på 11 mia. kr. som følge af finansielle transaktioner samt et fald på 10 mia. kr. som følge af pris- og kursændringer på beholdningen af aktier og obligationer mv.



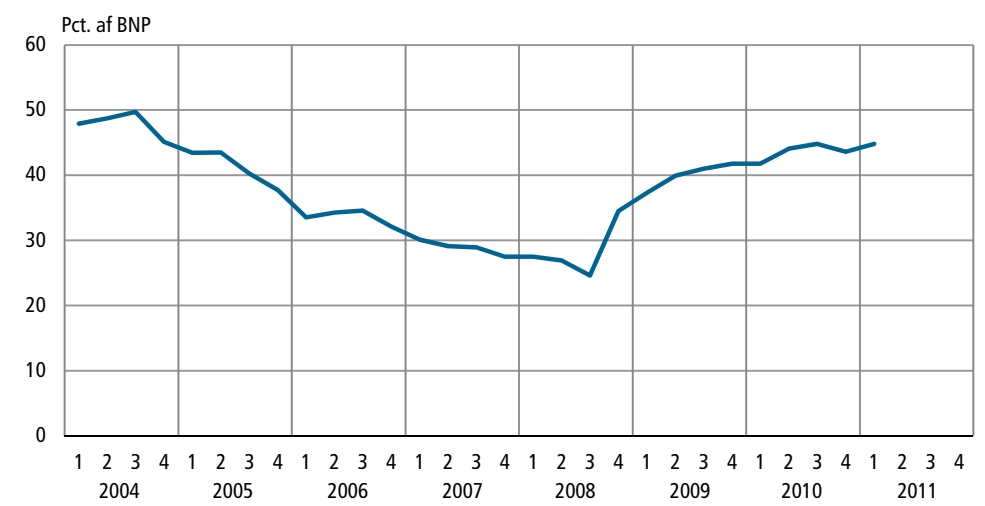
ØMU-gælden steg

Danmarks Statistik opgør og indberetter også kvartalsvise tal for ØMU-gælden til EU-Kommissionen. Den offentlige ØMU-gæld steg med 1 procentpoint til 45 pct. af BNP i første kvartal, altså en stigning i ØMU-gælden på 48 mia. kr. Dermed udgjorde ØMU-gælden 810 mia. kr. ved udgangen af første kvartal 2011.

Hvad er ØMU-gæld?

ØMU-gælden er et bruttogældsbegreb, der alene omfatter en konsolideret opgørelse af de væsentligste gældsposter (til nominel værdi) for offentlig forvaltning og service. Den er derfor ikke direkte sammenlignelig med den offentlige nettogæld.

Den offentlige ØMU-gæld ved kvartalets udgang



Mere information

Flere tal og oplysninger kan findes på www.dst.dk/stattabel/925 i Statistikbanken. En detaljeret dokumentation bliver offentliggjort i abonnementsserien *Offentlige finanser 2011:18* (Statistiske Efterretninger) 24. juni 2011. Her findes også en detaljeret gennemgang af den kvartårslige ØMU-gæld.

Kilder og metoder

Til opstilling af finansielle kvartalsregnskaber for offentlig forvaltning og service anvendes en lang række kilder. Hovedkilderne er regnskaber fra statslige enheder, regnskaber fra kommunerne, regionerne og regnskaber fra sociale kasser og fonde samt kvartalsvise udtræk fra de anvendte bogføringssystemer. Beholdninger og forskydninger er i regnskaberne ofte opgjort til nominel værdi. Derfor indhentes yderligere oplysninger til brug for omregning til markedsværdi. Finansielle kvartalsregnskaber er opgjort efter nationalregnskabsprincipper.

Læs mere om kilder og metoder på www.dst.dk/varedeklaration/76983 og [98276](http://www.dst.dk/varedeklaration/98276).

Næste offentliggørelse

Finansielle kvartalsregnskaber for offentlig forvaltning og service 2. kv. 2011 udkommer 23. september 2011.

Henvendelse

Flintull Annica Eriksson (metode nettoformue), tlf. 39 17 35 73, aer@dst.dk
Michael F. Nielsen (metode ØMU-gæld), tlf. 39 17 34 71, mfn@dst.dk
Louise Kristensen (datakilder), tlf. 39 17 34 51, lek@dst.dk