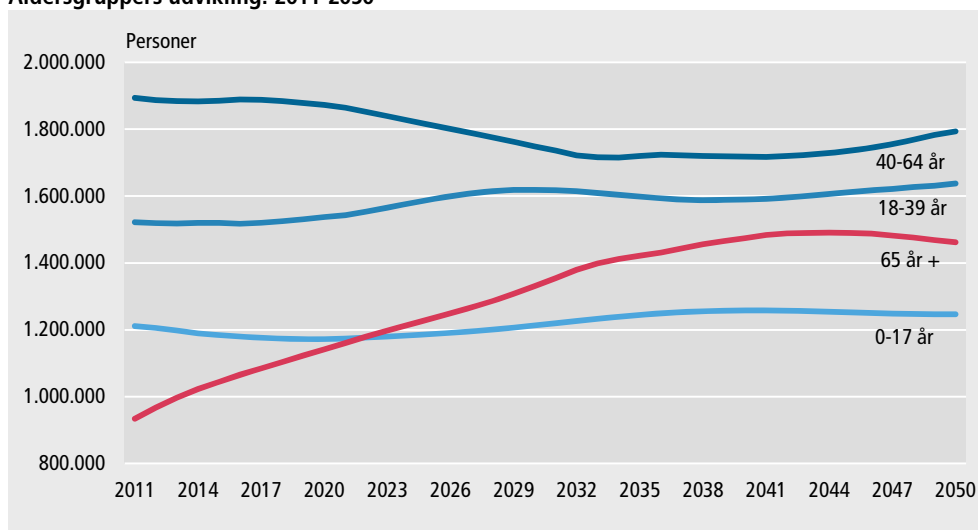


En halv million flere ældre i 2044

Antallet af personer, der er fyldt 65 år, forventes at stige hvert eneste år fra 2011 til 2044. Til den tid vil der være 1.491.000 personer i den danske befolkning, som er fyldt 65 år mod 934.000 i dag. Det svarer til en stigning på 557.000 personer. I årene fra 2044 og frem mod 2050, som er fremskrivningens sidste år, falder antallet af ældre, der er fyldt 65 år, svagt. Tallene stammer fra den seneste befolkningsfremskrivning, som Danmarks Statistik har lavet i samarbejde med DREAM, der er en uafhængig forskningsinstitution.

Aldersgruppers udvikling. 2011-2050



I 2037 er vi 6 mio. indbyggere

Den danske befolkning vil stige fra 5.561.000 i dag til 6.140.000 i 2050 svarende til en stigning på 10 pct. I 2037 forventes befolkningen for første gang at overstige 6 mio. indbyggere. Den samlede vækst i befolkningen frem mod 2050 skyldes hovedsageligt, at der bliver 57 pct. flere ældre, som er fyldt 65 år. Til gengæld forventes der en reduktion i den store gruppe af 40-64-årige på 5 pct., mens der er stigninger blandt 0-17-årige på 3 pct. og 18-39-årige på 8 pct.

Helt frem til 2044 vil der hvert år blive flere ældre, men den største tilvækst vil ske i første halvdel af perioden. Alene på de ni år frem mod 2020 vil der blive 208.000 flere personer, der er fyldt 65 år.


Flere ældre i udkantsområderne, færre i byerne

Der er store forskelle mellem kommunerne, når det gælder andelen af ældre. I 2020 forventes andelen at være lavest i Københavns og Aarhus Kommuner med 10 pct. og 15 pct. og højest i Læsø og Ærø Kommuner med 40 pct. og 35 pct.

Den generelle tendens er, at ø-kommunerne samt de fleste kommuner i Nordjylland, Sydjylland og Sydsjælland i 2020 forventes at have andele af ældre, som ligger betydeligt over landsgennemsnittet på 20 pct.

Derimod forventes kommunerne i og omkring de store byer at have lavere andele af ældre. Det skyldes ikke mindst, at mange større uddannelsesinstitutioner ligger i de større byer.

Denne udgivelse kan findes på www.dst.dk/nytudg/14607

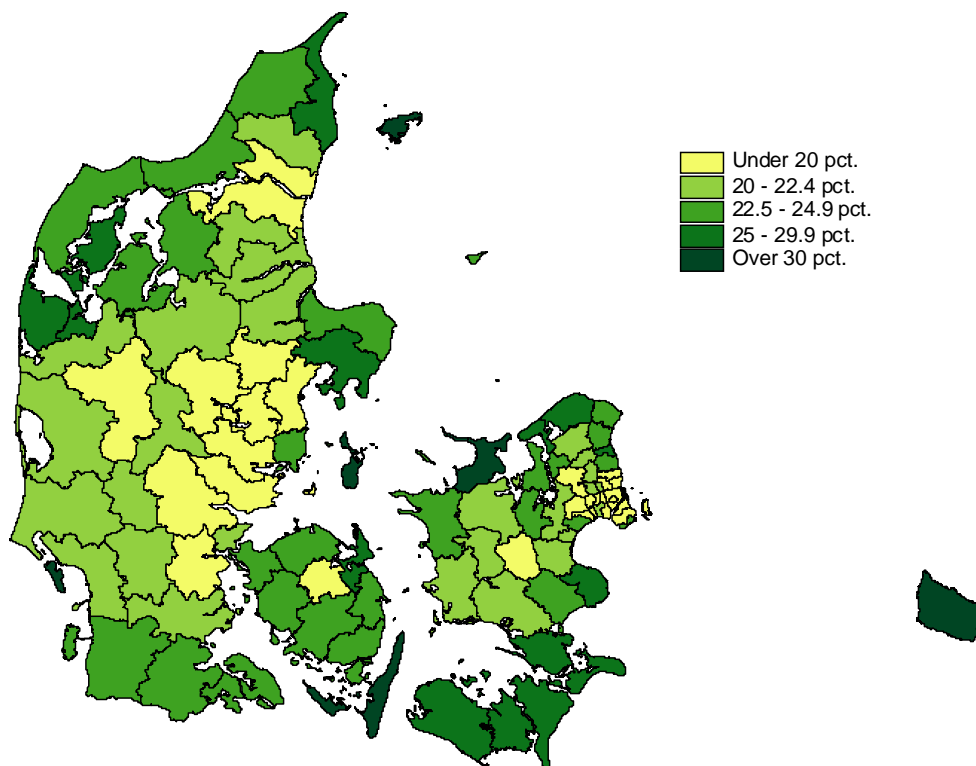


Forskelle på kommuner forøges

Selvom kommunernes andel af ældre vil stige med årene, er der forskel på, hvor meget de stiger i de enkelte kommuner. Rangordenen mellem kommunerne vil dog være ca. den samme i 2020 som i dag, men forskellene mellem kommunerne vil forøges i løbet af de næste ti år.

For de 20 kommuner, der i 2011 havde den højeste andel af personer, der var fyldt 65 år, vil andelen i gennemsnit således stige med 5,6 procentpoint fra 2011 til 2020. Til sammenligning vil de 20 kommuner, som i 2020 havde den laveste andel af personer, der var fyldt 65 år, kun have en gennemsnitlig stigning i andelen på 3,1 procentpoint fra 2011 til 2020.

Andel af kommunens befolkning, der er fyldt 65 år. 2020



© Kort og Matrikelstyrelsen (G. 5-00)

Mere information	Detaljerede tabeller findes på www.dst.dk/stattabel/184 i Statistikbanken og i abonnementsserien <i>Befolkning og valg</i> (Statistiske Efterretninger), der også udkommer 4. maj 2011.
Kilder og metoder	Befolkningsfremskrivningen for hele landet er en samordnet fremskrivning mellem Danmarks Statistik og DREAM. Information om metoder og forudsætninger findes på www.dst.dk/varedeklarationer/773 og på DREAM's hjemmeside www.dreammodel.dk . Fremskrivningerne på landsdele og kommuner laves af Danmarks Statistik. Mere information findes på www.dst.dk/varedeklarationer/774 og www.dst.dk/varedeklarationer/775 .
Næste offentliggørelse	<i>Befolkningsfremskrivninger 2012-2050</i> udkommer uge 21 i 2012.
Henvendelse	Thomas Michael Nielsen, tlf. 39 17 33 14, tmn@dst.dk