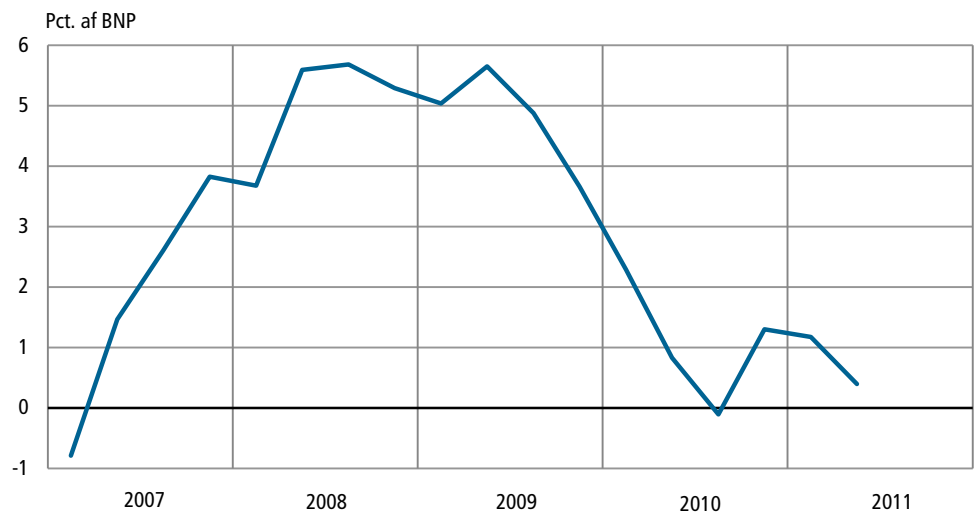


## Fald i den offentlige finansielle nettoformue

Det offentliges finansielle nettoformue faldt med 14 mia. kr. i andet kvartal og udgjorde 30. juni 2011 i alt 7 mia. kr. Faldet skyldes et underskud på de offentlige finanser på 11 mia. kr. i andet kvartal (se *Nyt fra Danmarks Statistik nr. 446*) sammenholdt med et tab som følge af bevægelser i kurser på aktier og obligationer mv. på 3 mia. kr. I forhold til samme kvartal i 2010 er den finansielle nettoformue reduceret med 7 mia. kr.

### Den offentlige finansielle nettoformue ved kvartalets udgang




### Nettoformuens udvikling

I 1995 udgjorde nettogælden 33 pct. af bruttonationalproduktet (BNP). I 2007 blev nettogælden vendt til en finansiell nettoformue, som voksede yderligere frem til midten af 2008, hvor den udgjorde 6 pct. af BNP. I løbet af 2008 stagnerede nettoformuen, og siden midten af 2009 har nettoformuen været faldende, og den udgjorde 0,4 pct. af BNP i andet kvartal 2011.

### Passiverne og aktiverne steg

Det offentliges passivbeholdning steg med 33 mia. kr. og udgjorde 1.005 mia. kr. ved udgangen af andet kvartal 2011. Forøgelsen skyldes finansielle transaktioner på 28 mia. kr., samt pris- og kursændringer på obligationer mv. på 5 mia. kr.

Aktiverne steg med 19 mia. kr. i andet kvartal og udgjorde dermed 1.012 mia. kr. ved udgangen af kvartalet. Dette skyldes en forøgelse på 18 mia. kr. som følge af finansielle transaktioner samt en forøgelse på 1 mia. kr. som følge af pris- og kursændringer på beholdningen af aktier og obligationer mv.



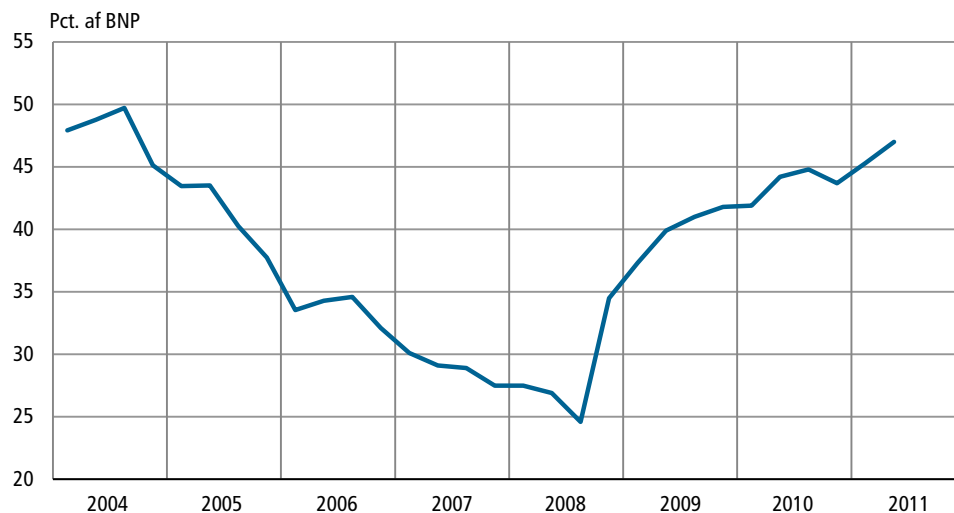
## ØMU-gælden steg

Danmarks Statistik opgør og indberetter også kvartalsvise tal for ØMU-gælden til EU-Kommissionen. Den offentlige ØMU-gæld steg med 1,7 procentpoint til 47 pct. af BNP i andet kvartal, altså en stigning i ØMU-gælden på 31 mia. kr. Dermed udgjorde ØMU-gælden 841 mia. kr. ved udgangen af andet kvartal 2011.

## Hvad er ØMU-gæld?

ØMU-gælden er et bruttogældsbegreb, der alene omfatter en konsolideret opgørelse af de væsentligste gældsposter (til nominel værdi) for offentlig forvaltning og service. Den er derfor ikke direkte sammenlignelig med den offentlige nettogæld.

## Den offentlige ØMU-gæld ved kvartalets udgang



### Mere information

Flere tal og oplysninger kan findes på [www.dst.dk/stattabel/925](http://www.dst.dk/stattabel/925) i Statistikbanken. En detaljeret dokumentation bliver offentliggjort 23. september 2011 i abonnementsserien *Offentlige finanser* (Statistiske Efterretninger) nr. 2011:26. Her findes også en detaljeret gennemgang af den kvartårlige ØMU-gæld.

### Kilder og metoder

Til opstilling af finansielle kvartalsregnskaber for offentlig forvaltning og service anvendes en lang række kilder. Hovedkilderne er regnskaber fra statslige enheder, regnskaber fra kommunerne, regionerne og regnskaber fra sociale kasser og fonde samt kvartalsvise udtræk fra de anvendte bogføringssystemer. Beholdninger og forskydninger er i regnskaberne ofte opgjort til nominel værdi. Derfor indhentes yderligere oplysninger til brug for omregning til markeds-værdi. Finansielle kvartalsregnskaber er opgjort efter nationalregnskabsprincipper.

Læs mere om kilder og metoder på [www.dst.dk/varedeklaration/76983](http://www.dst.dk/varedeklaration/76983) og [98276](http://www.dst.dk/varedeklaration/98276).

### Næste offentliggørelse

*Finansielle kvartalsregnskaber for offentlig forvaltning og service 3. kv. 2011* udkommer 15. december 2011.

### Henvendelse

Flintull Annica Eriksson (metode nettoformue), tlf. 39 17 35 73, [aer@dst.dk](mailto:aer@dst.dk)  
Michael F. Nielsen (metode ØMU-gæld), tlf. 39 17 34 71, [mfn@dst.dk](mailto:mfn@dst.dk)  
Kristina Stæhr Vest (datakilder), tlf. 39 17 34 62, [ksv@dst.dk](mailto:ksv@dst.dk)