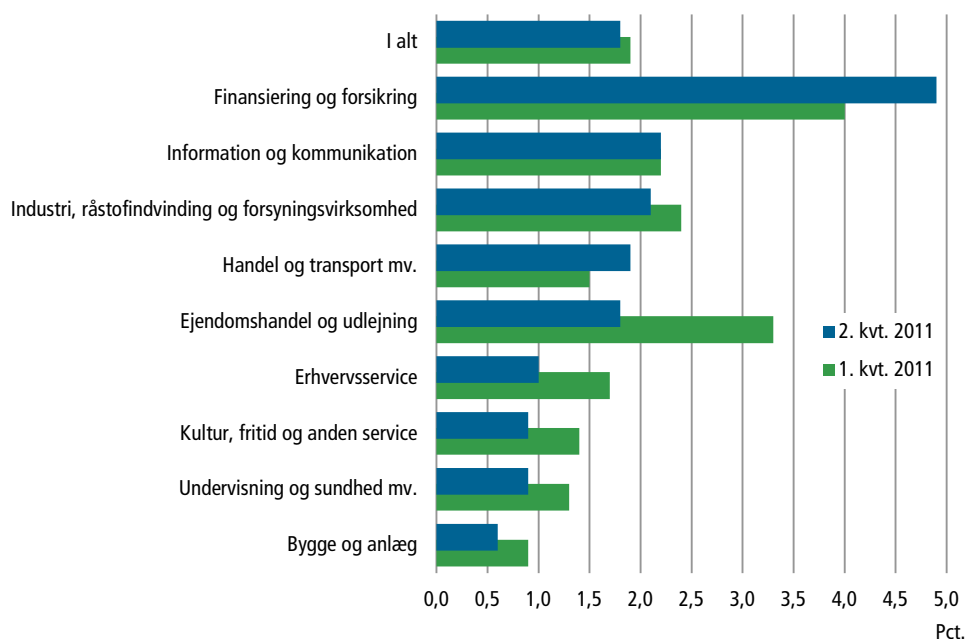


1,8 pct. mere i løn til de privat ansatte

Lønnen i den private sektor steg 1,8 pct. fra andet kvartal 2010 til samme kvartal 2011. Det er 0,1 procentpoint mindre end stigningen på årsbasis i første kvartal. I andet kvartal var lønstigningen fortsat størst inden for *finansiering og forsikring* (4,9 pct.) og mindst inden for *bygge og anlæg* (0,6 pct.).


Årlig lønstigning i den private sektor



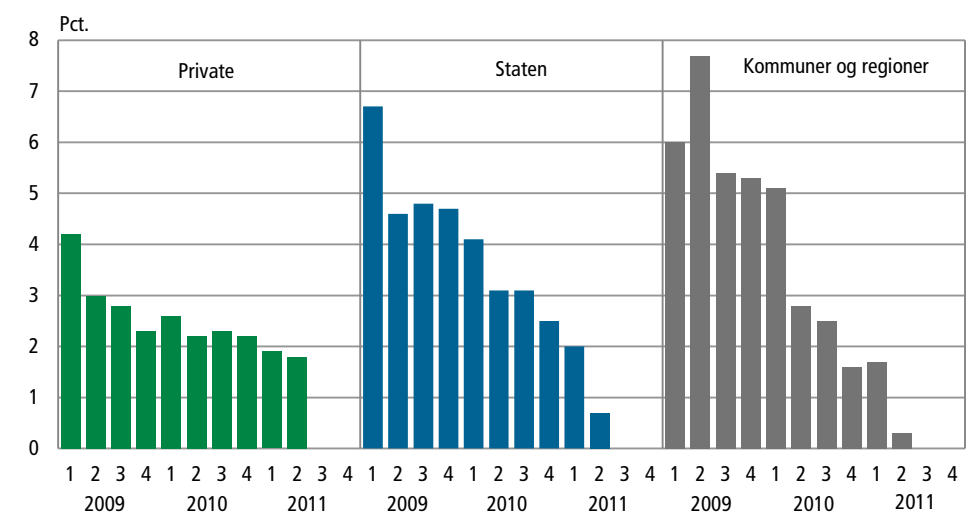
Lønudviklingen aftog i andet kvartal i langt de fleste brancher. Kun inden for *finansiering og forsikring*, hvor den årlige lønudvikling tiltog med 0,9 procentpoint, og inden for *handel og transport mv.*, hvor lønvæksten på årsbasis var 0,4 procentpoint højere end i første kvartal, var der tale om en øget årsstigning. Inden for *ejendoms-handel og udlejning* aftog lønstigningerne derimod i forhold til det foregående kvartal markant med 1,5 procentpoint, efterfulgt af virksomheder inden for *erhvervsservice*, hvor årsstigningen i andet kvartal lå 0,7 procentpoint lavere end i første kvartal.

Lønnen steg mest i den private sektor

Lønudviklingen på 1,8 pct. på det private arbejdsmarked lå i andet kvartal noget over niveauet for både de statsansatte og for ansatte i kommuner og regioner. Statsansatte havde en årlig lønfremgang på 0,7 pct. i andet kvartal 2011, mens årsstigningen var på 0,3 pct. for ansatte i kommuner og regioner samlet set (se lønudviklingen for den offentlige sektor i *Nyt fra Danmarks Statistik nr. 386*). Til sammenligning viser forbruger- og nettoprisindekset for andet kvartals midterste måned, maj, at den årlige stigning i forbrugerpriserne var 3,1 pct. (se *Nyt fra Danmarks Statistik nr. 268*).



Den årlige stigning i lønnen for ansatte i den private og offentlige sektor



Lønindeks og årlig stigning i lønindekset opdelt efter branche (1. kvrt. 2005 = 100)

	2011		Årlig ændring	
	1. kvrt.	2. kvrt.	1. kvrt. 2010 - 1. kvrt. 2011	2. kvrt. 2010 - 2. kvrt. 2011
	— indeks, sæsonkorrigeret —		— pct., faktisk —	
I alt	120,4	120,8	1,9	1,8
Industri, råstofindvinding og forsyningsvirk.	121,0	121,4	2,4	2,1
Bygge og anlæg	119,6	119,4	0,9	0,6
Handel og transport mv.	119,4	120,1	1,5	1,9
Information og kommunikation	121,3	122,0	2,2	2,2
Finansiering og forsikring	128,0	129,9	4,0	4,9
Ejendomshandel og udlejning	120,0	118,8	3,3	1,8
Erhvervs-service	119,2	118,9	1,7	1,0
Undervisning og sundhed mv.	120,0	119,7	1,3	0,9
Kultur, fritid og anden service	119,2	119,1	1,4	0,9

Mere information	Detaljerede oplysninger om lønindekset for den private sektor kan findes i Statistikbanken på www.dst.dk/stattabel/730 .
Kilder og metoder	Lønindekset er baseret på en stikprøve af private virksomheders indberetninger. Det anvendte timelønsbegreb er inklusive både lønmodtagers og arbejdsgivers andel af eventuelle pensionsbidrag samt gene- og overtidsbetalinger, men eksklusive feriepenge og andre uregelmæssige betalinger. For lønmodtagere, der som følge af skattereformen betaler multimedieskat, indregnes værdien i den samlede løn som A-skattepligtigt personalegode fra 2010. Lønindekset er derfor fra første kvartal 2010 påvirket af indførelsen af multimediebeskatningen. Der forekommer løbende revisioner i de sæsonkorrigerede indeksværdier. Metoden er nærmere beskrevet på www.dst.dk/varedeklaration/865 .
Næste offentliggørelse	<i>Lønindeks for den private sektor 3. kvrt. 2011</i> udkommer 30. november 2011.
Henvendelse	Lønsektionen (tal), tlf. 39 17 34 20, loen@dst.dk Uwe Pedersen (metode), tlf. 39 17 34 24, uwp@dst.dk