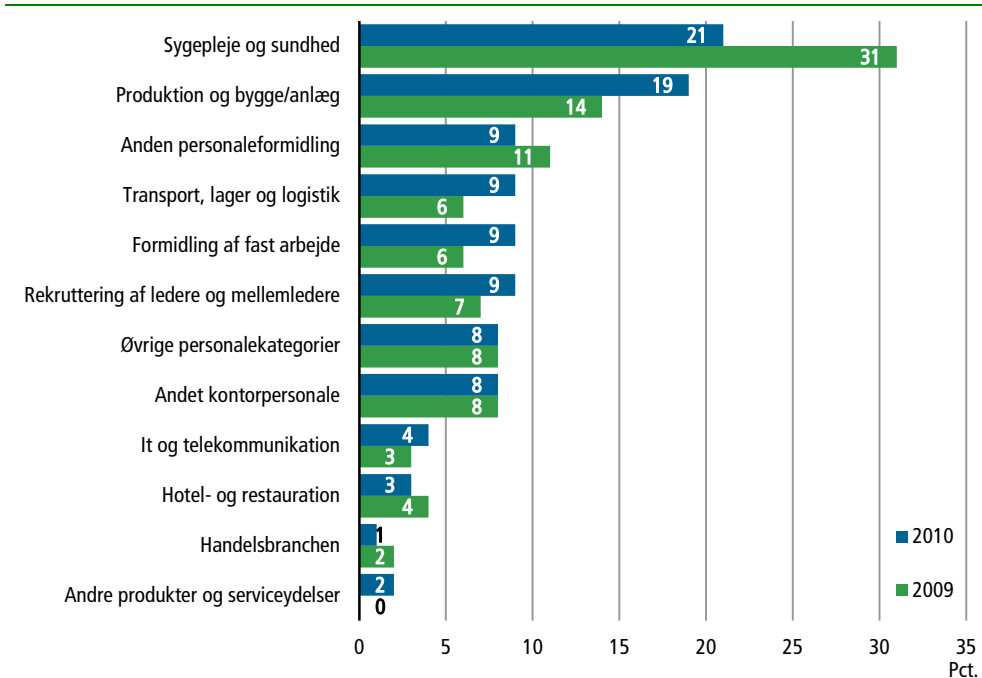


## Fald i vikarformidling inden for sundhedsområdet

Trods et fald fra 31 pct. af omsætningen i 2009 til 21 pct. i 2010 er serviceydelsen *sygepleje og sundhed* fortsat den største vikarydelse. Den næststørste serviceydelse er *produktion og bygge/anlæg* med 19 pct. af omsætningen, hvilket er en stigning fra 14 pct. af omsætningen i 2009.

### Branchegruppens omsætning fordelt på vikargrupper og serviceydelser




Statistikken opgør ikke den samlede omsætning, men belyser de enkelte serviceydelsers andele af den samlede omsætning. Som følge af omlægning af *Firmaernes køb og salg* (momsstatistikken) er fordelingerne foreløbige (læs mere om kilder og metode på næste side).

### Stabil omsætningsandel

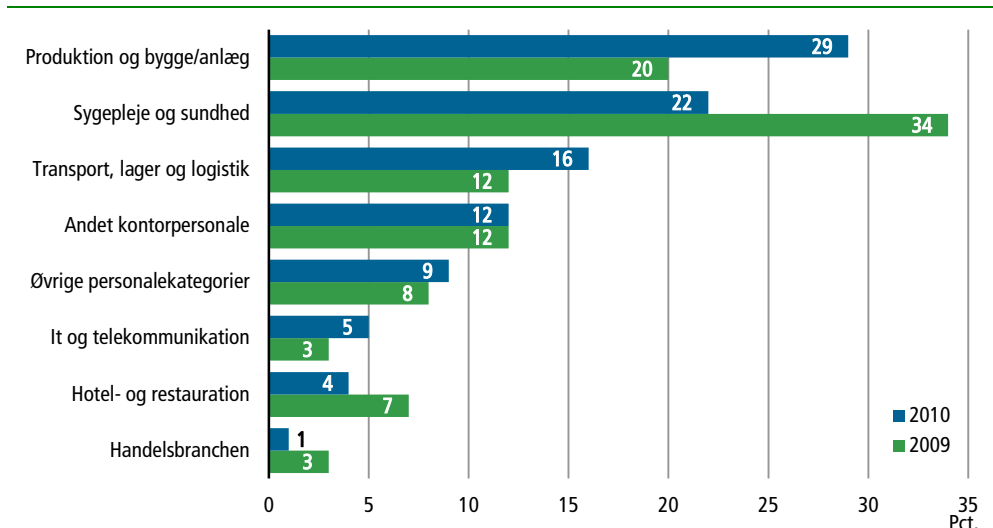
For de øvrige serviceydelser på vikarområdet er der kun tale om mindre forskydninger: For *transport, lager og logistik* og *formidling af fast arbejde* er der sket et fald i omsætningsandelen på 3 procentpoint. *Øvrige personalekategorier* og *andet kontorphersonale* har bevaret deres omsætningsandel i 2010 i forhold til 2009.

### Produktion og bygge/antal flest vikartimer

Hvis man ser på, hvilke personalekategorier virksomhederne solgte vikartimer indenfor, er *produktion og bygge/anlæg* med 29 pct. af de solgte vikartimer den største kategori, efterfulgt af *sygepleje og sundhed* med 22 pct. af de solgte vikartimer.



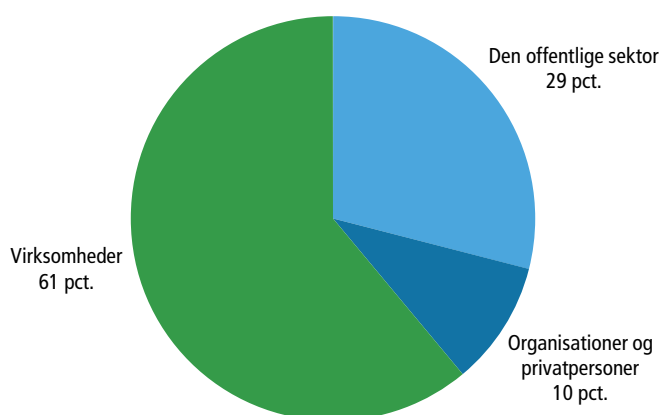
## Solgte vikartimer fordelt på personalegrupper



## Virksomheder er den største kundegruppe

Den største aftager af vikarer og anden arbejdsformidlingsydelser er virksomheder, der tegner sig for 61 pct. af den samlede omsætning. Den offentlige sektor tegner sig for 29 pct. af omsætningen, mens organisationer og privatpersoner står for 10 pct.

## Vikarbureauer og anden arbejdsformidlings omsætning fordelt på kunde grupper. 2010



### Mere information

### Kilder og metoder

Se mere detaljerede resultater på [www.dst.dk/stattabel/506](http://www.dst.dk/stattabel/506).

Se [www.dst.dk/varedeklaration/1135](http://www.dst.dk/varedeklaration/1135). I produktstatistik for vikarbureauer og anden arbejdsformidling 2010 indgår brancherne (DB07) arbejdsformidlingskontorer (781000), vikarbureauer (782000) og anden personaleformidling (783000).

Denne udgivelse indeholder ingen oplysninger om omsætning. Årsagen er, at produktstatistikken, som er en spørgeskemabaseret statistik, opregnes til omsætningen i *Firmaernes køb og salg* (momsstatistikken). Danmarks Statistik er imidlertid blevet opmærksom på, at momsindberetningerne for 2010 og 2011 afviger væsentligt fra opgørelser i andre statistikker, hvad angår eksportoplysninger. Indtil Danmarks Statistik har fuldt overblik over konsekvenserne af ændringerne, vil der ikke blive offentliggjort tal for den samlede omsætning. Tallene i denne udgivelse skal derfor betragtes som foreløbige. De endelige tal for 2010 offentliggøres ikke, før Danmarks Statistiks udredningsarbejde med *Firmaernes køb og salg* er færdigt.

*Produktstatistik for vikarbureauer og anden arbejdsformidling 2011* udkommer uge 39 i 2012.

### Næste offentliggørelse

### Henvendelse

Berit Taul, tlf. 39 17 38 81, [bpd@dst.dk](mailto:bpd@dst.dk)

Ea Lahn Mittet, tlf. 39 17 32 56, [elm@dst.dk](mailto:elm@dst.dk)