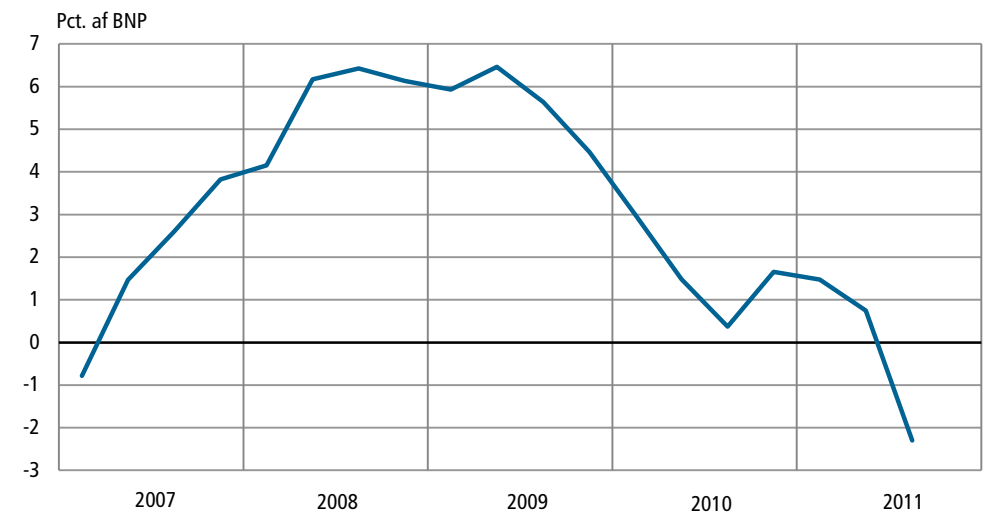


## Offentlig finansiel nettoformue vendt til nettogæld

Det offentlige finansielle nettoformue faldt med 54 mia. kr. i tredje kvartal og var ved udgangen af september 2011 vendt til en nettogæld på 41 mia. kr. Årsagen til, at den offentlige nettoformue er vendt til en nettogæld, kan tilskrives et underskud på den offentlige saldo på 16 mia. kr. (se *Nyt fra Danmarks Statistik nr. 609*), samt negative omvurderinger på aktier og obligationer m.m. på 38 mia. kr. Uroen på statsgældsmarkederne har bidraget til en stor efterspørgsel på danske statsobligationer, hvilket har medført store kursstigninger og rentefald på statens gæld.

### Den offentlige finansielle nettoformue ved kvartalets udgang




### Nettoformuen vendt til nettogæld

I 1995 udgjorde nettogælden 33 pct. af bruttonationalproduktet (BNP). I 2007 blev nettogælden vendt til en finansiell nettoformue, som voksede yderligere frem til midten af 2008, hvor den udgjorde 6 pct. af BNP. I løbet af 2008 stagnerede nettoformuen, og siden midten af 2009 har nettoformuen været faldende. I tredje kvartal 2011 blev den så vendt til en nettogæld på 2,3 pct. af BNP.

### Passiverne og aktiverne steg

Det offentlige passivbeholdning steg med 112 mia. kr. og udgjorde 1.105 mia. kr. ved udgangen af tredje kvartal 2011. Forøgelsen skyldes finansielle transaktioner på 62 mia. kr., samt kursændringer på obligationer mv. på 50 mia. kr.

Aktiverne steg med 58 mia. kr. i tredje kvartal og udgjorde dermed 1.064 mia. kr. ved udgangen af kvartalet. Dette skyldes en forøgelse på 46 mia. kr. som følge af finansielle transaktioner samt en forøgelse på 12 mia. kr. som følge af pris- og kursændringer på beholdningen af aktier og obligationer mv.



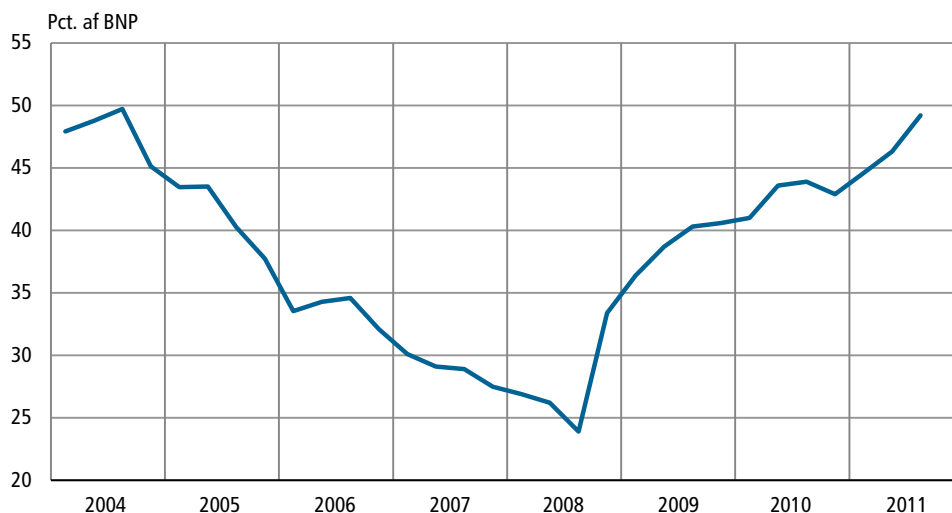
## ØMU-gælden steg

Danmarks Statistik opgør og indberetter også kvartalsvise tal for ØMU-gælden til EU-Kommissionen. Den offentlige ØMU-gæld steg med 2,9 procentpoint til 49 pct. af BNP i tredje kvartal, altså en stigning i ØMU-gælden på 52 mia. kr. Dermed udgjorde ØMU-gælden 880 mia. kr. ved udgangen af tredje kvartal.

## Hvad er ØMU-gæld?

ØMU-gælden er et bruttogældsbegreb, der alene omfatter en konsolideret opgørelse af de væsentligste gældsposter (til nominel værdi) for offentlig forvaltning og service. Den er derfor ikke direkte sammenlignelig med den offentlige nettogæld. Ifølge ØMU-kriterierne i EU-traktaten må ØMU-gælden maksimalt udgøre 60 pct. af BNP.

## Den offentlige ØMU-gæld ved kvartalets udgang



### Mere information

Flere tal og oplysninger kan findes på [www.dst.dk/stattabel/925](http://www.dst.dk/stattabel/925) i Statistikbanken. En detaljeret dokumentation bliver offentliggjort i abonnementsserien *Offentlige finanser* 2011:34 (Statistiske Efterretninger) 15. december 2011. Her findes også en detaljeret gennemgang af den kvartårlige ØMU-gæld.

### Kilder og metoder

Til opstilling af finansielle kvartalsregnskaber for offentlig forvaltning og service anvendes en lang række kilder. Hovedkilderne er regnskaber fra statslige enheder, regnskaber fra kommunerne, regionerne og regnskaber fra sociale kasser og fonde samt kvartalsvise udtræk fra de anvendte bogføringssystemer. Beholdninger og forskydninger er i regnskaberne ofte opgjort til nominel værdi. Derfor indhentes yderligere oplysninger til brug for omregning til markedsværdi. Finansielle kvartalsregnskaber er opgjort efter nationalregnskabsprincipper. Læs mere om kilder og metoder på [www.dst.dk/varedeklaration/76983](http://www.dst.dk/varedeklaration/76983) og [98276](http://www.dst.dk/varedeklaration/98276).

### Næste offentliggørelse

*Finansielle kvartalsregnskaber for offentlig forvaltning og service 4. kv. 2011* udkommer 30. marts 2012.

### Henvendelse

Flintull Annica Eriksson (metode nettoformue), tlf. 39 17 35 73, [aer@dst.dk](mailto:aer@dst.dk)  
Michael F. Nielsen (metode ØMU-gæld), tlf. 39 17 34 71, [mfn@dst.dk](mailto:mfn@dst.dk)  
Kristina Stæhr Vest (datakilder), tlf. 39 17 34 62, [ksv@dst.dk](mailto:ksv@dst.dk)