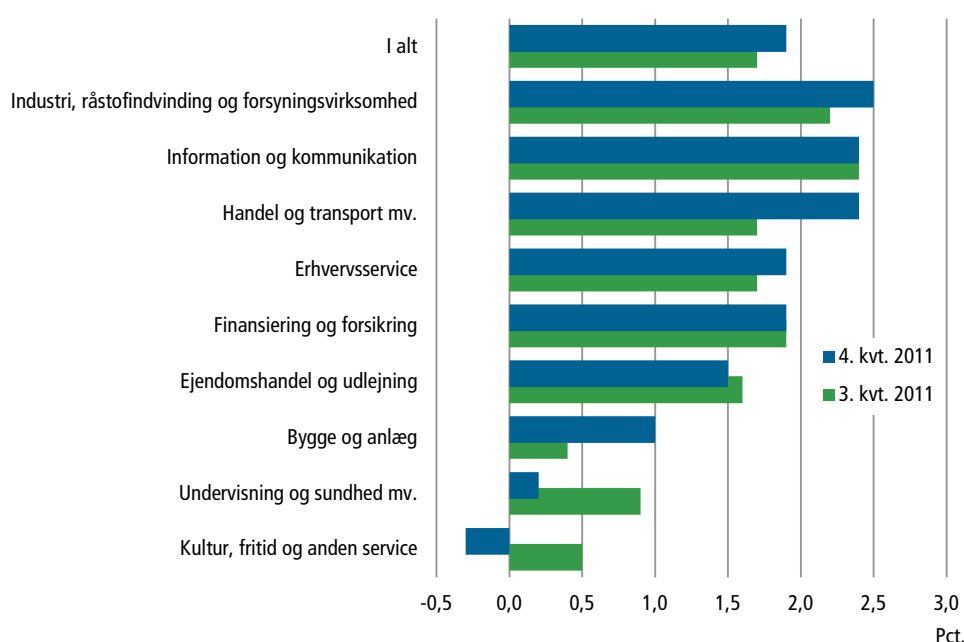


1,9 pct. mere i løn til de privat ansatte

Lønnen i den private sektor steg 1,9 pct. fra fjerde kvartal 2010 til fjerde kvartal 2011. Det er 0,2 procentpoint mere end stigningen på årsbasis i tredje kvartal. I fjerde kvartal var lønstigningen størst inden for *industri, råstofindvinding og forsyningsvirksomhed* med 2,5 pct. Inden for *kultur, fritid og anden service* var der derimod tale om et fald på årsbasis i gennemsnitslønnen på 0,3 pct. i forhold til fjerde kvartal 2010.

Årlig lønstigning i den private sektor



Lønudviklingen tiltog i fjerde kvartal mest for ansatte inden for *handel og transport mv.*, nemlig med 0,7 procentpoint i forhold til det foregående kvartal, efterfulgt af ansatte inden for *bygge og anlæg*, hvor lønstigningen var 0,6 procentpoint højere end i tredje kvartal. Den største tilbagegang i perioden havde ansatte inden for *kultur, fritid og anden service* (-0,8 procentpoint) og inden for *undervisning og sundhed* (-0,7 procentpoint).


Lønudvikling i den private sektor højere end i staten

Lønudviklingen på 1,9 pct. på det private arbejdsmarked lå i fjerde kvartal noget over niveauet for de statsansatte. Statsansatte havde en årlig lønfremgang på 1,0 pct. i fjerde kvartal 2011. På grund af fejl i Danmarks Statistiks eksterne dataleverancer er det nødvendigt at revidere de kommunale og regionale lønindeks for perioden fra fjerde kvartal 2010 til tredje kvartal 2011 samt at udskyde offentliggørelsen af kommunale og regionale tal for fjerde kvartal. De reviderede tal og tallene for fjerde kvartal 2011 for kommuner og regioner udkommer ultimo uge 10 (se [Nyt fra Danmarks Statistik 2012 nr. 83](#)).

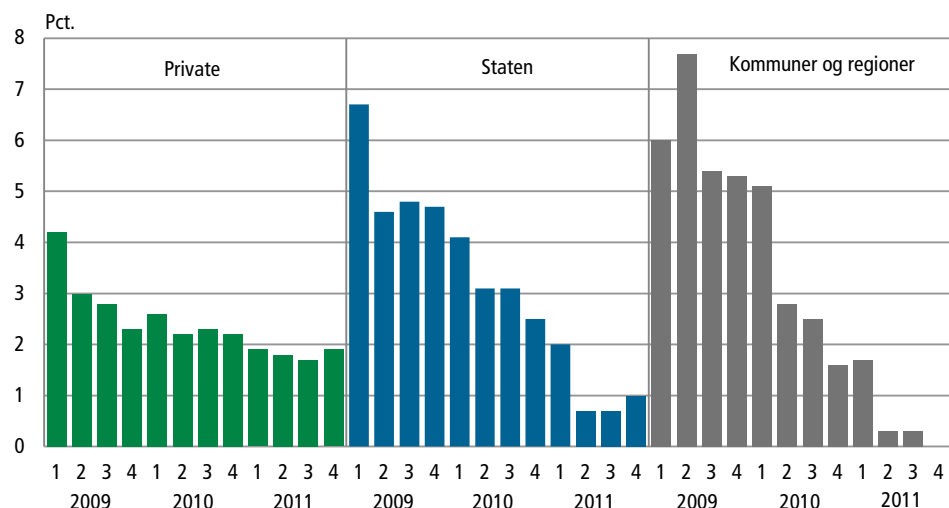
Til sammenligning med lønudviklingen viser forbruger- og nettoprisindekset for fjerde kvartals midterste måned, november, at den årlige stigning i forbrugerpriserne var 2,6 pct. (se [Nyt fra Danmarks Statistik 2011 nr. 594](#)).

Denne udgivelse kan findes på www.dst.dk/nytudg/15622

Nyt fra Danmarks Statistik udkommer dagligt kl. 9.00 og kan læses på www.dst.dk/nyt © Danmarks Statistik 2012 • ISSN 1601-1015



Den årlige stigning i lønnen for ansatte i den private og offentlige sektor



Lønindeks og årlig stigning i lønindekset opdelt efter branche (1. kvrt. 2005 = 100)

	2011		Årlig ændring	
	3. kvrt.	4. kvrt.	3. kvrt. 2010 - 3. kvrt. 2011	4. kvrt. 2010 - 4. kvrt. 2011
	— indeks, sæsonkorrigeret —		— pct., faktisk —	
I alt	121,3	122,1	1,7	1,9
Industri, råstofindvinding og forsyningsvirk.	122,3	123,1	2,2	2,5
Bygge og anlæg	119,8	120,6	0,4	1,0
Handel og transport mv.	120,5	121,3	1,7	2,4
Information og kommunikation	122,9	123,6	2,4	2,4
Finansiering og forsikring	127,6	129,0	1,9	1,9
Ejendomshandel og udlejning	119,3	119,7	1,6	1,5
Erhvervsservice	120,6	121,3	1,7	1,9
Undervisning og sundhed mv.	120,1	119,9	0,9	0,2
Kultur, fritid og anden service	119,5	119,3	0,5	-0,3

Mere information

Detaljerede oplysninger om lønindekset for den private sektor kan findes i Statistikbanken på www.dst.dk/stattabel/730.

Kilder og metoder

Lønindekset er baseret på en stikprøve af private virksomheders indberetninger. Det anvendte timelønsbegreb er inklusive både lønmodtagers og arbejdsgivers andel af eventuelle pensionsbidrag samt gene- og overtidsbetalinger, men eksklusive feriepenge og andre uregelmæssige betalinger. For lønmodtagere, der som følge af skattereformen betaler multimedieskat, indregnes værdien i den samlede løn som A-skattepligtigt personalegode fra 2010. Lønindekset er derfor fra første kvartal 2010 påvirket af indførelsen af multimediebeskatningen. Der forekommer løbende revisioner i de sæsonkorrigerede indekxsværdier.

Metoden er nærmere beskrevet på www.dst.dk/varedeklaration/865.

Næste offentliggørelse

Lønindeks for den private sektor 1. kvrt. 2012 udkommer 15. juni 2012.

Henvendelse

Lønsektionen (tal), tlf. 39 17 34 20, loen@dst.dk
Uwe Pedersen (metode), tlf. 39 17 34 24, uwp@dst.dk