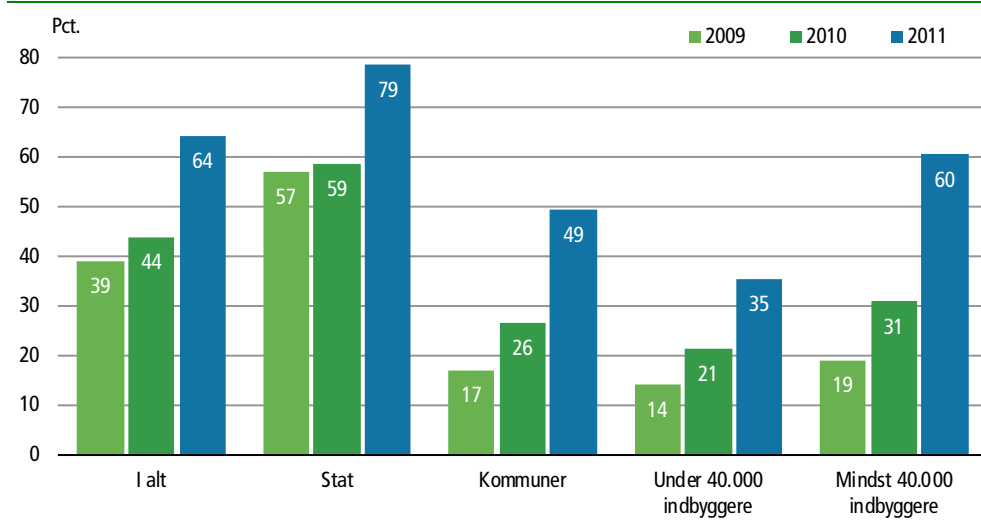


## Videomøder i hastig udbredelse hos myndigheder

64 pct. af de offentlige myndigheder brugte videomøder i 2011 – en kraftig stigning fra 44 pct. i 2010. Udbredelsen har taget fart efter en mindre vækst året før. Videomøder er mere udbredte i staten end i kommunerne. En medvirkende årsag kan være, at statslige myndigheder har flere transportkrævende møder, som kan erstattes af videomøder. Tilsvarende er videomøder mere udbredt i de største kommuner.


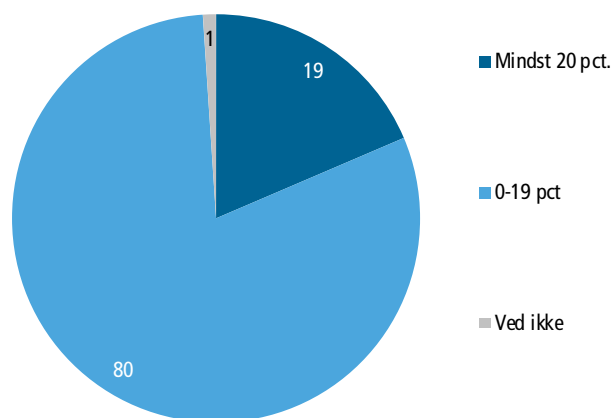
### Myndigheder, der anvender videomøder



Videomøder har dog langt fra afløst traditionelle møder – heller ikke de som kræver transport. Blandt de myndigheder, der bruger videomøder, siger 80 pct., at videomøder har erstattet mindre end en femtedel af de møder, som ellers ville kræve transport. 19 pct. erstatter mindst en femtedel af de transportkrævende møder med video. 1 pct. svarer 'ved ikke'.

### Andel af myndighedernes transportkrævende møder, der erstattes af videomøder. 2011

Pct. af myndigheder, der anvender videomøder

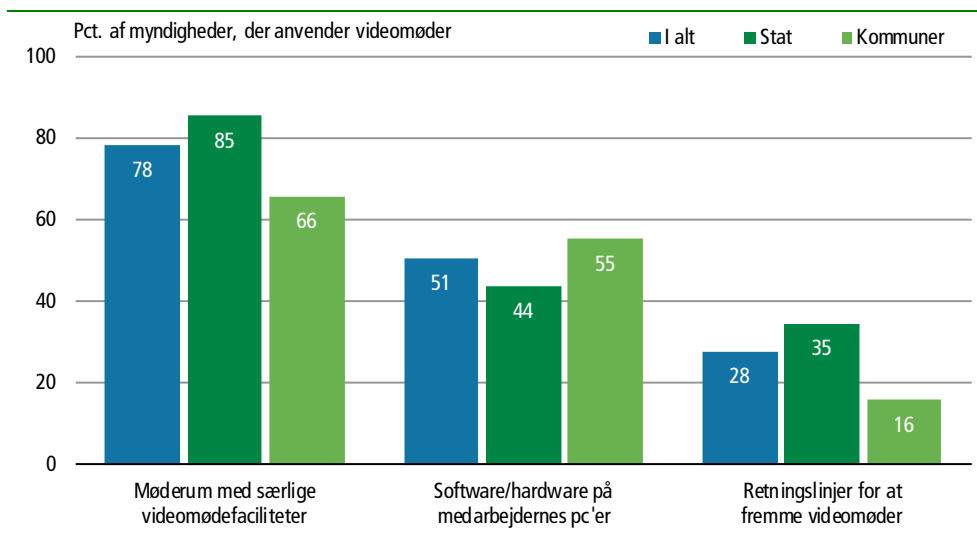


## Videomøder hyppigere fra møderum end fra pc

78 pct. af de myndigheder, der anvender videomøder, har møderum med særlige videofaciliteter, og hver anden har installeret software og hardware til videomøder på medarbejdernes pc'er.

I 2010 havde 89 pct. af brugerne videomøderum, mens videomøder via pc lå på næsten samme andel som i 2011. Noget kan derfor tyde på, at de nytilkomne brugere af videomøder i højere grad anvender pc-baserede løsninger som eneste løsning.

### Hvordan anvendes videomøder? 2011



Anm.: "Har institutionen retningslinjer eller lignende for at fremme videomøder og reducere ansattes rejseaktivitet".

Mere end hver fjerde myndighed – 28 pct. – har retningslinjer for at fremme videomøder og reducere ansattes rejseaktivitet. Det er en stigning fra 23 pct. i 2010. Sådanne retningslinjer er dog hyppigst i staten, hvor videomøder er mest udbredt.

Mere information	Flere resultater i Statistikbanken på <a href="http://www.dst.dk/stattabel/1525">www.dst.dk/stattabel/1525</a> , på <a href="http://www.dst.dk/it">www.dst.dk/it</a> og i årspublikationen <i>It-anvendelse i den offentlige sektor 2011</i> , som udkommer 29. februar 2012. Undersøgelsen omfatter digital service, intern it-anvendelse, samarbejde, sikkerhed, udgifter m.m.
Kilder og metoder	Besvarelserne er indsamlet i august-september 2011 i en frivillig spørgeskemabaseret undersøgelse blandt offentlige myndigheder i stat, regioner og kommuner. Undersøgelsen er foretaget af Danmarks Statistik på vegne af Digitaliseringsstyrelsen Læs mere om kilder og metoder på <a href="http://www.dst.dk/varedeklaration/85486">www.dst.dk/varedeklaration/85486</a> .
Næste offentliggørelse	<i>It-anvendelse i den offentlige sektor 2012</i> , udkommer uge 8 i 2013.
Henvendelse	Martin Lundø, tlf. 39 17 38 73, <a href="mailto:mlu@dst.dk">mlu@dst.dk</a> Peter Søndergaard Rasmussen, tlf. 39 17 36 28, <a href="mailto:psr@dst.dk">psr@dst.dk</a>