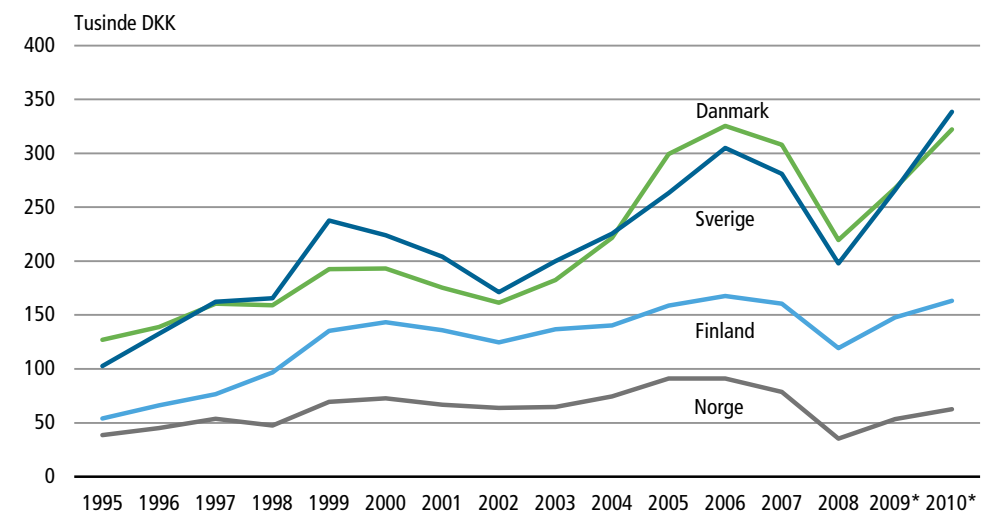


## Danskernes finansielle nettoformue stiger

I 2010 fortsatte de danske husholdningers finansielle nettoformue med at stige. Stigningen i 2010 var på 310 mia. kr., svarende til 21 pct. eller 56.000 kr. pr. dansker. Dermed var hver danskers finansielle nettoformue i gennemsnit på 322.000 kr. ved udgangen af 2010. Den finansielle nettoformue består bl.a. af pensionsopsparing, aktier og obligationer, fratrukket boliglån og andre lån m.m. Derimod indgår værdien af fx bolig og bil ikke, da de betragtes som ikke-finansielle aktiver. Stigningen i den finansielle nettoformue afspejler bl.a. kursstigninger på værdipapirer, der enten indgår direkte i husholdningernes formue eller indirekte via pensionsformuen. Desuden steg husholdningernes indskud i banker i 2010. Samtidig fortsatte husholdningernes gæld med at stige. Dog har nettolåneoptaget ikke har været mindre siden 1999.

### Udviklingen i husholdningernes finansielle nettoformuer pr. person



\* Foreløbige tal

Kilde: [epp.eurostat.ec.europa.eu](http://epp.eurostat.ec.europa.eu).


I 2010 steg husholdningernes finansielle nettoformue også i Sverige, Norge og Finland. Stigningen var størst i Sverige med 27 pct. pr. person, mens den i Norge var på 17 pct. I Finland var stigningen på 10 pct. pr. person.

### Svenskerne har den største finansielle nettoformue i Norden

I 2010 havde de svenske husholdninger den største finansielle nettoformue pr. person. Svenskerne havde således en finansiell nettoformue på 338.000 danske kr. pr. person ved udgangen af 2010. Både Finland og Norge ligger et godt stykke under dette – Finland med en finansiell nettoformue på 163.000 kr. pr. person og Norge med 63.000 kr. Forskellene skyldes bl.a. forskelle i pensionssystemerne i Norden.

### Boligformuen udgør 64 pct. af den samlede nettoformue

Lægges de ikke-finansielle aktiver, som værdien af ejerboliger og køretøjer, til den finansielle formue, var de danske husholdningers samlede nettoformue på 5.870 mia. kr. ved udgangen af 2010. Dette svarer til ca. tre gange BNP eller 1.056.000 kr. pr. person. Ud af den samlede nettoformue udgjorde boligformuen 3.769 mia. kr. eller 64 pct.

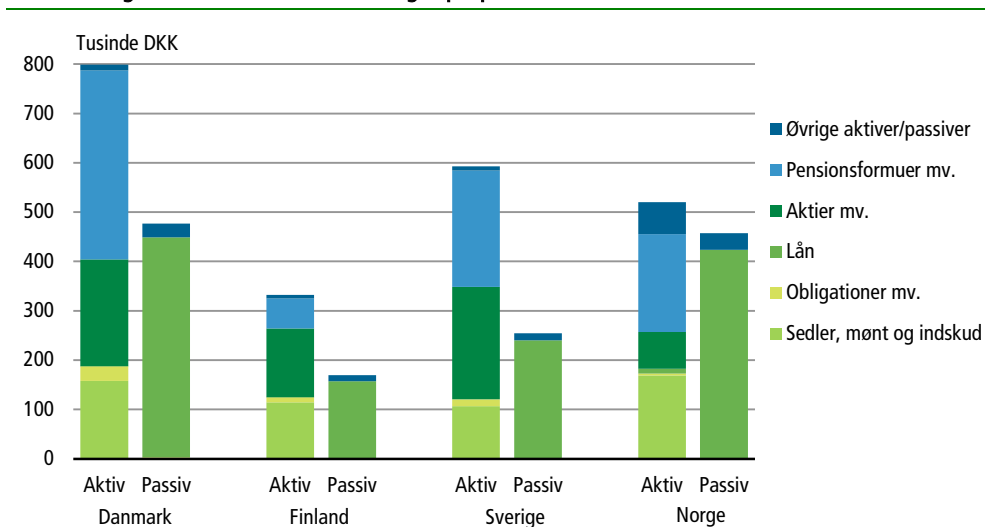


## Danskerne har den største beholdning af finansielle aktiver og passiver

De danske husholdninger havde ved udgangen af 2010 finansielle aktiver for 799.000 kr. pr. person, hvilket er 206.000 kr. mere end de svenske husholdninger. I Danmark, Sverige og Norge har husholdningerne placeret den største del af de finansielle aktiver i pensionsopsparinger i form af livsforsikringer eller i pensionskasser, mens husholdningerne i Finland har den største andel placeret i aktier. Danmark og Sverige har dog stadig over 25 pct. placeret i aktier.

Danskernes store beholdning af finansielle aktiver modsvares til dels af vores beholdning af passiver, fx lån til bolig. De danske husholdninger havde finansielle passiver for 477.000 kr. pr. person ved udgangen af 2010, hvilket er 308.000 kr. mere end de finske husholdninger. De danske husholdningers store låneoptag er i høj grad påvirket af boligformuen og det danske realkreditsystem.

### Husholdningernes finansielle beholdninger pr. person. Ultimo 2010\*



\*Foreløbige tal

Kilde: [epp.eurostat.ec.europa.eu](http://epp.eurostat.ec.europa.eu).

### Husholdninger inkluderer selvstændige

Husholdningssektoren opgøres i nationalregnskabet som enkeltpersoner eller grupper af enkeltpersoner, som også omfatter selvstændig erhvervsdrivende. Desuden er der i de viste tal inkluderet non-profit-institutioner rettet mod husholdningerne (bl.a. fagforeninger og nødhjælpsorganisationer), idet flere af de nordiske lande kun opgør de to sektorer samlet. Disse udgjorde i 2010 under 2 pct. af de samlede finansielle aktiver og passiver i Danmark.

#### Mere information

Opgørelserne af de finansielle konti for perioden 1995 til 2010 findes i Statistikbanken på [www.dst.dk/stattabel/224](http://www.dst.dk/stattabel/224).

#### Kilder og metoder

Generelt følges anbefalingerne i det europæiske nationalregnskabssystem ENS95. Se flere oplysninger på [www.dst.dk/varedeklaration/70595](http://www.dst.dk/varedeklaration/70595). Tallene for Danmark er med denne offentliggørelse reviderede for de tre seneste år og blevet afstemt med fordringserhvervelsen, netto, for de ikke-finansielle konti, så der er et fuldt sammenhængende nationalregnskab.

Finansielle konti udgør et konsistent kontosystem, hvor overgangen fra primostatus til ultimostatus belyses ved finansielle transaktioner (finansiell konto), andre mængdemæssige ændringer og omvurderinger. Eksempelvis angives husholdningssektorens nedbringelse af gæld som en finansiell transaktion, mens tab på udlån opgøres som andre mængdemæssige ændringer og kursændringer på aktiebeholdninger som omvurderinger.

Finansielle konti opgøres konsolideret og ukonsolideret. I førstnævnte elimineres mellemværender mellem institutionelle enheder klassificeret i den samme sektor.

#### Næste offentliggørelse

*Finansielle konti juni-version 2011* udkommer uge 26 i 2012.

#### Henvendelse

Mathias Dybdahl Bluhme, tlf. 39 17 35 63, [mdb@dst.dk](mailto:mdb@dst.dk)