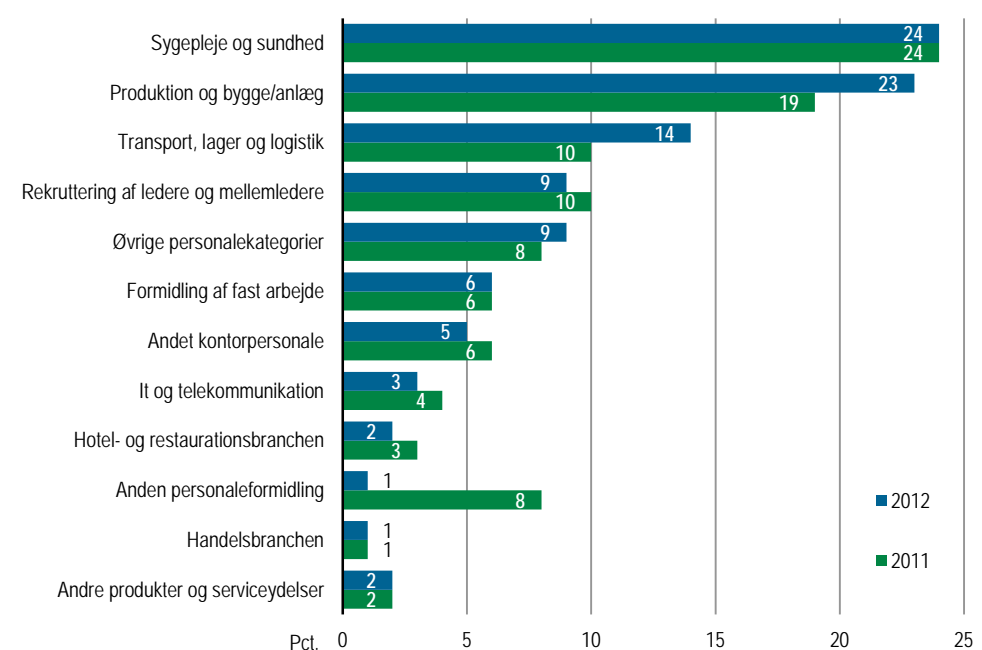


## Størst omsætning inden for sygepleje og sundhed

*Sygepleje og sundhed* var med 24 pct. af omsætningen den største vikarydelse inden for vikarbureauer og anden personaleformidling i 2012. *Produktion og bygge/anlæg* var den næststørste vikarydelse med 23 pct. af omsætningen, mens *transport, lager og logistik* havde 14 pct. af omsætningen. Vikarformidling udgjorde 73 pct. af den samlede omsætning i branchen vikarbureauer og anden personaleformidling. Resten af ydelserne i branchegruppen består af forskellige arbejdsformidlingsydelser.

Omsætning fordelt på grupper og ydelser inden for vikarbureauer og anden personaleformidling.

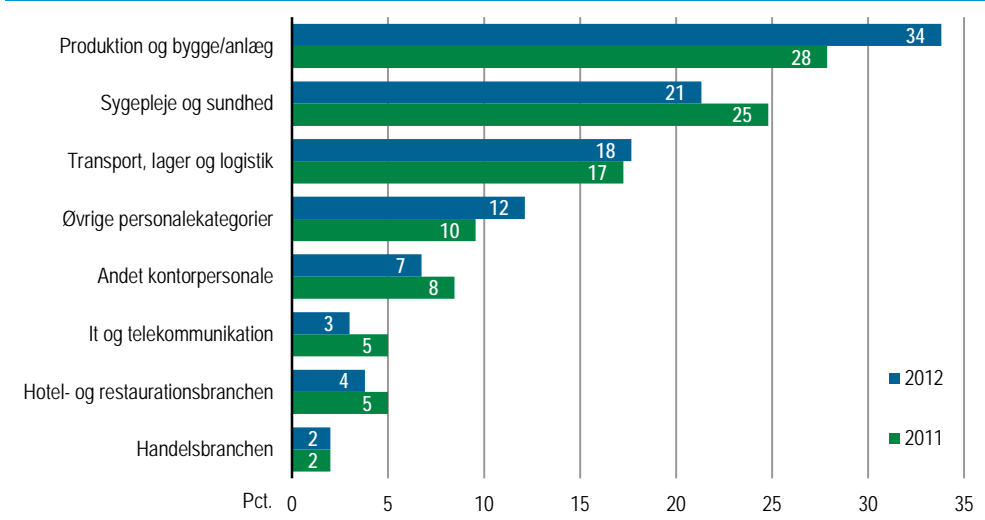


### Fald i formidling af fast arbejde

Vikarydelser inden for *produktion og bygge/anlæg* og *transport, lager og logistik* steg begge fra 2011 til 2012 med 4 procentpoint. *Anden personaleformidling* faldt fra 8 pct. af omsætningen i 2011 til kun 1 pct. af omsætningen i 2012.

For de øvrige serviceydelser lå omsætningsandelen ret stabilt i 2012 i forhold til 2011. Både vikarydelser inden for *sygepleje og sundhed*, *formidling af fast arbejde*, *handelsbranchen* og *andre produkter og serviceydelser* er den procentvise andel af omsætningen uændret fra 2011 til 2012.

### Solgte vikartimer fordelt på personalegrupper



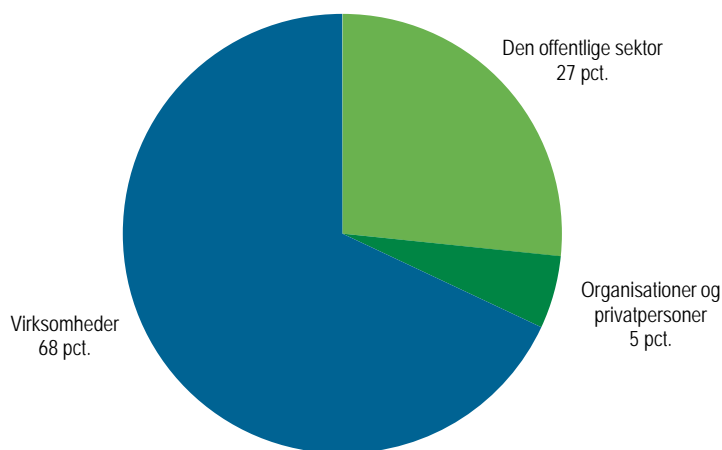
### Flest solgte vikartimer inden for produktion og bygge/anlæg

Udover en fordeling af omsætningen på forskellige serviceydelser opgøres også en fordeling af solgte vikartimer på personalegrupper. I 2012 var 34 pct. af de solgte vikartimer inden for *produktion og bygge/anlæg*. Herefter fulgte *sygepleje og sundhed* med 21 pct. og *transport, lager og logistik* med 18 pct.

### Virksomheder er den største kundegruppe

Den største aftager af vikarer og anden personaleformidlings ydelser er virksomheder, der står for 68 pct. af den samlede omsætning. Den offentlige sektor står sig for 27 pct. af omsætningen, mens organisationer og privatpersoner står for 5 pct.

Vikarbureauer og anden personaleformidlings omsætning fordelt på kunde grupper. 2012



Mere information: Se mere detaljerede resultater på [www.dst.dk/stattabel/1569](http://www.dst.dk/stattabel/1569).

Kilder og metoder: Se [www.dst.dk/kvalitetsdeklaration/1135](http://www.dst.dk/kvalitetsdeklaration/1135). For vikarbureauer og anden arbejdsformidling 2012 indgår brancherne (DB07) arbejdsformidlingskontorer (781000), vikarbureauer (782000) og anden personaleformidling (783000).

Vikarbureauer og anden arbejdsformidling er årlig en stikprøvebaseret spørgeskemaundersøgelse. Virksomhederne bliver i spørgeskemaet bedt om at angive hvor stor en del af omsætningen på de enkelte serviceydelser, der er eksport.

Næste offentliggørelse: *Vikarbureauer og anden personaleformidling 2013* udkommer uge 41 i 2014.

Henvendelse: Berit Taul, tlf. 39 17 38 81, [bpd@dst.dk](mailto:bpd@dst.dk)  
Ea Lahn Mittet, tlf. 39 17 32 56, [elm@dst.dk](mailto:elm@dst.dk)