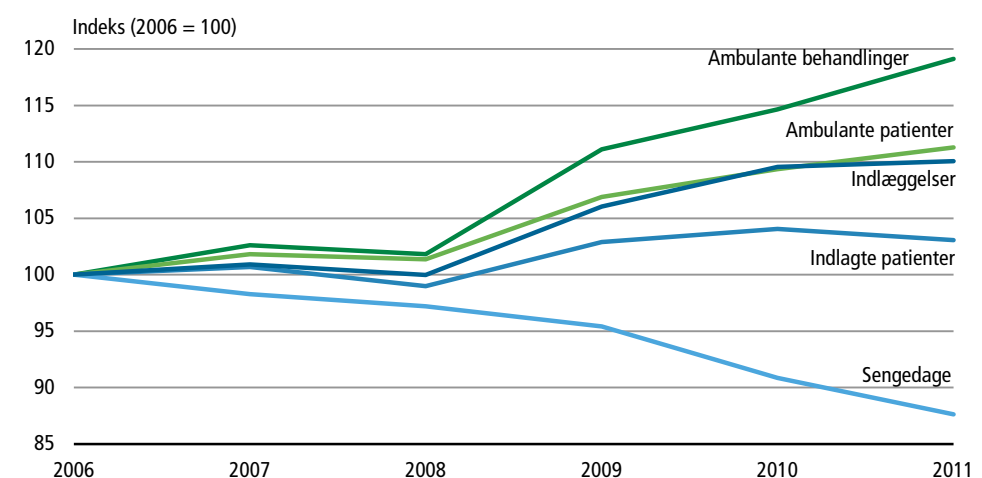


Stigning i ambulante behandlinger

Fra 2006 til 2011 steg antallet af ambulante behandlinger på offentlige sygehuse med 19 pct. og udgjorde 6,9 mio. behandlinger i 2011. Antallet af sengedage faldt i samme periode med 12 pct. 1,6 mio. børn og voksne eller mere end hver fjerde dansker (28 pct.) modtog ambulante behandling i 2011. Til sammenligning var 11,6 pct. af befolkningen indlagt på sygehus. Faldet i aktivitet fra 2007 til 2008 i både ambulante behandling og indlæggelser skyldes primært sygehuskonflikten i foråret 2008.

Aktivitet på offentlige somatiske¹ sygehuse

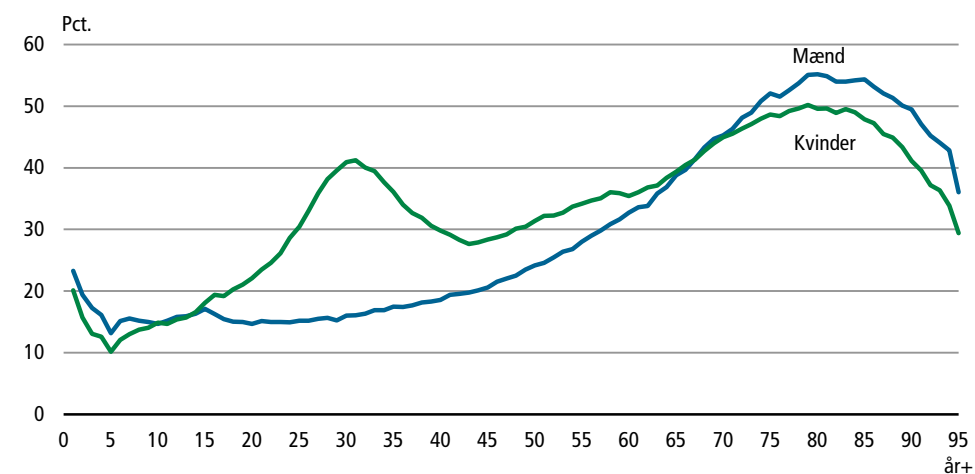


¹ Dvs. eksklusive psykiatriske ambulante behandlinger.

Ældre modtager oftere ambulante behandlinger end yngre

Andelen af befolkningen, der modtager ambulante behandling, stiger fra 5-års alderen indtil omkring 80-års alderen, hvor omkring 50 pct. af befolkningen modtager ambulante behandling på sygehus. For kvinder i den fødedygtige alder er der en betydelig andel, som modtager ambulante behandlinger.

Andel af befolkningen, der har modtaget ambulante behandling på sygehus. 2011




Anm. Se anmærkning under tabel.

Denne udgivelse kan findes på www.dst.dk/nytudg/18598

Nyt fra Danmarks Statistik udkommer dagligt kl. 9.00 og kan læses på www.dst.dk/nyt © Danmarks Statistik 2012 • ISSN 1601-1015



DANMARKS
STATISTIK



4,4 ambulante behandlinger pr. patient

I gennemsnit fik hver patient 4,4 ambulante behandlinger i 2011, lavest for børn og unge og stigende med alderen. Fra 55-års alderen får mænd flere ambulante behandlinger pr. patient end kvinder. I 2006 fik hver patient i gennemsnit 4,1 behandlinger.

Patienter og ambulante behandlinger. 2011

	Mænd				Kvinder				I alt			
	Behandlinger	Personer	Andel af befolkningen	Behandlinger pr. patient	Behandlinger	Personer	Andel af befolkningen	Behandlinger pr. patient	Behandlinger	Personer	Andel af befolkningen	Behandlinger pr. patient
	— 1.000 —		pct.	antal	— 1.000 —		pct.	antal	— 1.000 —		pct.	antal
I alt	2 923	680	24,7	4,3	3 877	879	31,4	4,4	6 800	1 560	28,0	4,4
1-4 år	63	25	19,0	2,5	48	19	15,3	2,5	111	45	17,2	2,5
5-14 år	133	52	15,2	2,6	123	46	14,1	2,7	255	98	14,6	2,6
15-24 år	154	55	15,4	2,8	269	76	22,2	3,5	423	131	18,7	3,2
25-34 år	160	52	15,9	3,1	635	121	37,7	5,2	795	173	26,7	4,6
35-44 år	251	73	18,7	3,4	516	118	30,8	4,4	767	191	24,7	4,0
45-54 år	383	95	23,6	4,0	492	121	30,8	4,1	875	216	27,2	4,1
55-64 år	560	114	32,2	4,9	581	128	36,0	4,5	1 141	242	34,1	4,7
65-74 år	704	124	43,9	5,7	646	130	43,4	5,0	1 351	253	43,7	5,3
75-84 år	411	70	53,5	5,9	416	83	49,2	5,0	827	153	51,1	5,4
85 år+	104	21	50,1	4,9	151	37	41,9	4,0	255	59	44,6	4,3

Anm.: I tabellen er kun medtaget behandlinger modtaget af personer, der havde bopæl i Danmark 1. januar 2011. Dvs. at personer født eller indvandret i løbet af året ikke er medtaget.

Ambulante behandlinger, sengedage og indlæggelser

	2006	2007	2008	2009	2010	2011
	— 1.000 —					
Ambulante behandlinger	5 809	5 960	5 915	6 454	6 659	6 920
Sengedage	4 994	4 908	4 854	4 765	4 537	4 376
Indlæggelser	1 176	1 186	1 175	1 247	1 288	1 294

Mere information

Det er første gang statistikken over ambulante behandlinger på sygehus offentliggøres af Danmarks Statistik. Mere detaljerede tal bl.a. opdelt på diagnoser (99-grupperingen) og område (kommuner, landsdele og regioner) findes i Statistikbanken på www.dst.dk/stattabel/1551.

Her findes også køns- og aldersstandardiserede hyppigheder for ambulante behandlinger fordelt efter familietype, socioøkonomisk status og uddannelse.

Kilder og metoder

Ny statistik om ambulante behandlinger er baseret på Landspatientregistret og koblet med baggrundsdata fra andre registre fra Danmarks Statistik. Statistikken omfatter alene ambulante behandlinger på offentlige somatiske sygehuse, dvs. at de psykiatriske ambulante behandlinger ikke er medtaget.

Læs mere om kilder og metoder på www.dst.dk/kvalitetsdeklaration/160077.

Næste offentliggørelse

Ambulante behandlinger 2012 udkommer uge 43 i 2013.

Henvendelse

Kamilla Heurlén, tlf. 39 17 34 93, kah@dst.dk