

Statistisk Årbog 2007

Statistical Yearbook

Statistisk Årbog 2007

Udgivet af Danmarks Statistik
Juni 2007
111. årgang

ISBN 978-87-501-1611-0
ISSN 0070-3567
ISBN 978-87-501-1612-7 (Internet udgave)
ISSN 1601-104x (Internet udgave)

Statistisk Årbogs internetadresse: www.dst.dk/aarbog

Redaktion Fuldmægtig Stefan Jul Gunnensen
Tlf.: 39 17 31 67. E-mail: sjg@dst.dk

Afdelingsleder Margrethe Pihl Bisgaard
Tlf.: 39 17 31 66. E-mail: mpb@dst.dk

Udsnit af kort, hvortil Kort- og Matrikelstyrelsen har ophavsret, er gengivet med instituttets tilladelse.

Sats: Danmarks Statistik, København
Tryk: Scanprint, Viby J
Oplag: 5.000
Foto: Scanpix/Nicolas Leser (omslag), Scanpix/Thomas Nykrog (side 7)

Pris 340 kr. inkl. 25 pct. moms

Salg og abonnement Publikationssalg:
Tlf.: 39 17 30 20. E-mail: publsalg@dst.dk

© Danmarks Statistik 2007 Enhver form for hel eller delvis gengivelse eller mangfoldiggørelse af denne publikation uden skriftligt samtykke fra Danmarks Statistik er forbudt efter gældende lov om ophavsret.

Undtaget herfra er citatretten, der giver ret til at citere, med angivelse af denne publikation som kilde, i overensstemmelse med god skik og i det omfang, som betinges af formålet.

Henvendelse Danmarks Statistik
Sejrøgade 11
2100 København Ø

Tlf.: 39 17 39 17
E-post: dst@dst.dk
Internet: www.dst.dk

Forord

Statistisk Årbog 2007 er en bog om Danmark og danskerne. Tallene viser, hvordan vores samfund udvikler sig, og hvordan levevilkårene ændres i takt hermed. Fx medfører Kommunalreformens ikrafttræden 1. januar 2007 ikke alene en række ændringer i samfundet, men har også stor indflydelse på statistikkerne i årbogen. Således forholder en del af statistikkerne sig i år til den nye kommuneinddeling, og flere vil komme til fremover.

Statistisk Årbog er et historisk værk, der er udkommet helt tilbage fra 1896. Siden dengang er der hvert år udgivet en årbog, uanset verdenskrige og andre store begivenheder. 111. årgang er nu på gaden og er både en tradition og en milepæl i årets gang på linje med, at bogen springer ud.

Statistisk Årbog er Danmarks Statistiks mest omfattende udgivelse og afspejler hovedparten af de statistikker, der bliver produceret i huset. Den medtager også en del statistikker fra andre myndigheder og institutioner. I alt bidrager ca. 160 af Danmarks Statistiks faglige specialister til årbogen.

Som noget nyt er hjemmesiden for *Statistisk Årbog*, www.dst.dk/aarvog, blevet udbygget. Her findes en bred introduktion til årbogen, pdf-udgaver af årbogen og dens kapitler samt rettede versioner af tabeller, hvis der skulle blive konstateret fejl. Den engelske version af årbogen findes på www.dst.dk/yearbook.



Kommentarer og forslag til forbedringer fra bogens brugere er meget velkomne. Forslag kan sendes til mpb@dst.dk.




Danmarks Statistik, maj 2007

Jan Plovsing / Leon Østergaard

Indholdsfortegnelse

	Side	Tabel
 Danmark		
Geografi og klima	9- 17	1- 8
Arealdække, natur, metereologiske forhold		
Befolkning og valg	19- 70	9- 60
Folketal, indvandrere og efterkommere, fertilitet, dødelighed, vandringer, navne, samlivsformer, adoptioner, politiske valg o.l.		
Uddannelse og kultur	71-106	61-109
Uddannelsesinstitutioner, elever, uddannelsesniveau, køn og uddannelse, uddannelse og beskæftigelse, kursister, bøger, dagblade, radio, tv, biografer, biblioteker, museer, teatre, idræt		
Arbejdsmarked og løn	107-142	110-145
Beskæftigelse, pendling, løn, fagforeninger, dagpenge, ledighed, arbejdstid, arbejdsmarkedspolitiske foranstaltninger		
Sociale forhold, sundhed og retsvæsen	143-194	146-211
Institutioner, udgifter, børnebidrag, bistand til børn og unge, barselsorlov, børnepasning, ældreomsorg, sygesikring, pension, sygdom, anmeldelser, afgørelser, frihedsstraf, indsatte		
Indkomst, forbrug og priser	195-236	212-239
Familie- og personindkomst, regnskab, detaljeret forbrug, vareforsyning, drikke- og tobaksvarer, prisudvikling, ejendomssalg		
Generel erhvervsstatistik	237-260	240-258
Firmastatistik, brancher, medarbejdere, nye firmaer, regnskabsstatistik, arbejdssteder, lønsum, forskning og udvikling		
Landbrug, skovbrug og fiskeri	261-288	259-289
Bedrifter, produktion, detailomsætning, arealanvendelse, høst-udbytte, husdyrhold, miljøbelastning, kapitalstakster, regnskabsstatistik, skovareal, hugst, fiskerfartøjer, fiskeri		
Industri	289-295	290-292
Omsætning, produktion, eksport, konjunkturudvikling		
Byggeri og boligforhold	297-312	293-307
Bygningsbestand, byggevirksomhed, boligbyggeri, samlet areal, omkostningsindeks, beskæftigede ved bygge og anlæg, befolkningens boligsituation, boligtyper, opvarmning, udlejning		
Serviceerhverv og informationsamfundet	313-334	308-330
Detailomsætning, rejser, turisme og overnatninger, omsætning og eksport i serviceerhverv, it-erhverv, virksomheders og familiers brug af it, varige forbrugsgoder, it og telefoni		

	Side	Tabel
Transport	335-356	331-353
Infrastruktur, transportmidler (biler, tog, skibe, fly etc.), trafik, person- og godstransport, personbiler, søulykker, færdselsuheld		
Miljø og energi	357-372	354-370
Luftforurening, råstofindvinding, vandforbrug, pesticider, forurening, miljøudgifter og -indtægter, energibalance og -forbrug		
Udenrigshandel	373-391	371-378
Hovedtal, samhandel med andre lande, mest importerede og eksporterede varer		
Nationalregnskab og betalingsbalance	393-422	379-404
Forsyningsbalance, indkomstanvendelse, regnskab og finansielle konti for sektorer, produktion, præsterede timer, beskæftigelse, forbrug, investeringer, bruttonationalprodukt, betalingsbalance		
Offentlige finanser	423-471	405-434
Statens finanser, aktiver og passiver, regnskab for sektorer, skatter og afgifter, offentliges udgifter og indtægter, subsidier, statslig bistand til lande		
Penge- og kapitalmarked	473-493	435-457
Valuta, pengemængde, penge- og realkreditinstitutter, finansieringsselskaber, aktier, obligationer, pensionskasser, valutakurser		
 Færøerne & Grønland	496-501	458
Færøerne og Grønland		
Oversigtstabel med statistik fra samme områder som Danmark (fx areal, befolkning, sundhed, retsvæsen, indkomster, fiskeri, byggeri, boligforhold, nationalregnskab mv.)		
 International statistik	503-548	459-490
International statistik		
Areal, befolkning, fertilitet, dødelighed, uddannelse, ledighed, kulturelle forhold, beskæftigelse, produktion, forurening, priser, infrastruktur, bruttonationalprodukt, betalingsbalance		
Bilag		
Erhvervsgruppering (NACE/DB03)	550-551	
Mål og vægt	552	
Definitioner og ordforklaringer	553-579	
Stikordsregister	580-599	

Signatur forklaring	-	Nul.
	•	Tal kan efter sagens natur ikke forekomme.
	0	Mindre end 0,5 af den anvendte enhed.
	0,0	Mindre end 0,05 af den anvendte enhed.
	..	Oplysning for usikker eller angives ikke af diskretionshensyn.
	...	Oplysning foreligger ikke.
	*	Foreløbige anslåede tal.
	—	Databrud i en tidsserie. Oplysninger fra før og efter databrudet er ikke fuldt sammenlignelige.
		Viser hvornår nye hovedtal til statistikken offentliggøres fra Danmarks Statistik.
		Henviser til link til Statistikbanken, hvor du vil kunne finde flere tal for den pågældende statistik, fx tal for flere år. I Statistikbanken finder du også oplysninger om metode og kontaktpersoner.
		Henviser fra figur i tekstafsnit til tabel.

Som følge af afrundinger kan summen af tallene i tabellerne afvige fra totalen.

Nye tabeller	Personer der har skiftet til dansk statsborgerskab (tabel 20)
	Børn fordelt efter hvem de bor hos (tabel 42)
	Uddannelsesplacering tre år efter afgang fra almen gymnasial uddannelse (tabel 72)
	Takster for børnepasning (tabel 157)
	Husdyr på økologiske bedrifter (tabel 265)
	Anden virksomhedsrådgivnings omsætning og eksport (tabel 320)

Udgåede tabeller	Status over Danmarks flora og fauna
	Ynglepar af de 20 mest almindelige fugle i Danmark
	Ynglepar af de 20 mest sjældne fugle i Danmark
	Delpensionister fordelt efter branche
	Personer med tidligere frihedsstraf efter bopælskommune
	Arbejdssteder og lønsum fordelt efter branche
	Besætninger på økologiske bedrifter
	Gennemsnitlig årlig husleje pr. m ² efter forskellige kriterier
	Postvæsen
	Udslip af drivhusgasser
	Udslip af forsurende stoffer
Dødsfald pr. 100.000 kvinder fordelt efter udvalgte dødsårsager	