

Kriminalitet 2006

Criminality 2006

Kriminalitet 2006

Udgivet af Danmarks Statistik
Nov. 2007
65. årgang
Oplag: 400
Printet hos ParitasDigital

Pris:

Trykt udgave: Pris: 80,00 kr. inkl. 25 pct. moms ISBN 978-87-501-1643-1
Kan købes på www.dst.dk/boghandel ISSN 1600-843X

Pdf-udgave: Kan hentes gratis på ISBN 978-87-501-1644-8
www.dst.dk/ebog/kriminalitet ISSN 1601-1090

Adresser:

Danmarks Statistik Tlf. 39 17 39 17 e-post: dst@dst.dk
Sejrøgade 11 Fax 39 17 39 99 www.dst.dk
2100 København Ø

Signaturforklaring:

- » Gentagelse
- Nul
- 0 } Mindre end ½ af den anvendte enhed
- 0,0 }
- Tal kan efter sagens natur ikke forekomme
- .. Oplysning for usikker til at angives
- ... Oplysning foreligger ikke
- * Foreløbige anslåede tal
- Databrud i en tidsserie. Oplysninger fra før og efter databrudet er ikke fuldt sammenlignelige
- // Databrud i diagrammer
- i.sk. Ikke sæsonkorrigeret
- sk. Sæsonkorrigeret
- r Reviderede tal

Som følge af afrundinger kan summen af tallene i tabellerne afvige fra totalen.

Symbols:

- » Repetition
- Nil
- 0 } Less than half the final digit shown
- 0,0 }
- Not applicable
- .. Available information not conclusive
- ... Data not available
- * Provisional or estimated figures
- Break in a series, which means that data above the line are not fully comparable with data below the line
- // Break in a series (in diagrams)
- i.sk. Not seasonally adjusted
- sk. Seasonally adjusted
- r Revised figures

Due to rounding, the figures given for individual items do not necessarily add up the corresponding totals shown.

© Danmarks Statistik 2007

Du er velkommen til at citere fra denne publikation.
Angiv dog kilde i overensstemmelse med god skik.

Det er tilladt at kopiere publikationen til privat brug.
Enhver anden form for hel eller delvis gengivelse eller mangfoldiggørelse af denne publikation er forbudt uden skriftligt samtykke fra Danmarks Statistik.
Kontakt os gerne, hvis du er i tvivl.

Når en institution har indgået en kopieringsaftale med COPY-DAN, har den ret til – inden for aftalens rammer – at kopiere fra publikationen.

Forord

Kriminalitet er den årlige publikation med kriminalstatistik for Danmark (eksklusiv Grønland og Færøerne). Publikationen er i skiftende udformninger udkommet siden 1832.

Kriminalitet 2006 giver et samlet overblik over kriminalstatistikens forskellige områder, lige fra anmeldelser og ofre til strafferetlige afgørelser og fængslinger. Kriminalstatistikken omfatter overtrædelser af straffelov, færdselslov og særlove.

Publikationen indledes med et afsnit om kriminalitetsudviklingen fra 1996 til 2006. Publikationens tabeldel omfatter detaljerede tabeller om anmeldelser og ofre, samt strafferetligt afgjorte sager med opgørelser over idømte sanktioner. De strafferetlige afgørelser er opgjort dels som antallet af sager, dels som antallet af personer, der har begået kriminalitet og herunder med angivelse af overtræderens sociale baggrund, samt eventuelle tidligere kriminalitet. Endelig er der et særligt tabelafsnit om fængslinger og om retternes virksomhed.

Endvidere redegøres i tilknytning til indledningsafsnittet for statistikens grundbegreber og kilder. I bilagsafsnittet sidst i publikationen er bl.a. tabellernes straffelovskategorier angivet med henvisning til de anvendte straffelovsparagraffer, ligesom tabelhoveder og -forspalter er vist i engelsk oversættelse.

Kriminalstatistik offentliggøres løbende i *Nyt fra Danmarks Statistik* og i *Statistiske Efterretninger* (serien *Sociale forhold, sundhed og retsvæsen*), samt i Statistikbanken (www.statistikbanken.dk). *Kriminalitet 2006* findes også som e-bog på www.dst.dk

Publikationen er udarbejdet i Danmarks Statistiks kontor for Velfærd af fuldmægtig Ebbe Frørup og kontorfuldmægtig Yvonne Nielsen i samarbejde med programmør Arne Würtz.

Danmarks Statistik, november 2007

Jan Plovsing / Carsten Torpe

Preface

»Kriminalitet« is the annual publication containing Danish criminal statistics (excluding Greenland and the Faroe Islands). Since 1832 the publication has appeared in different versions.

»Kriminalitet 2006« provides an overall view of the statistical areas relating to crime in Denmark, i.e. from reported offences and victims to the legal decisions and imprisonments. The publication contains data on violations of the Danish Penal Code, the Road Traffic Act and special laws.

The publication begins with a *text section* describing the main statistical features of reported criminal trends from 1996 to 2006. The *table section* contains detailed tables on reported offences and victims as well as legal decisions with statistical information on type of sanction imposed. The legal decisions are, respectively, distributed by number of cases and by number of persons, who committed the criminal offences, including statistical information on the social background of the offender, and any previous convictions of criminal offences. Finally, there is a table section dealing with imprisonments and activities of the law courts.

Furthermore, an account of the principal concepts and sources of the statistics is provided in connection with the introductory text section. In the annex section at the end of the publication, the classification of criminal offences to the categories applied in the tables is specified in accordance with each section of the Danish penal code, and table headings and front columns in the tables are shown with an English translation.

Criminal statistics are continuously published in *Nyt fra Danmarks Statistik* (News from Statistics Denmark) and in *Sociale forhold, sundhed og retsvæsen* (Social conditions, health and justice), which appears in the series Statistical News - and in Stat-Bank Denmark (www.statistikbanken.dk). "Kriminalitet 2006" is also available as ebook at www.dst.dk

This publication was prepared by Statistics Denmark's Division for Social and Health under the supervision of Mr. Ebbe Frørup and Ms. Yvonne Nielsen in collaboration with Mr. Arne Würtz, programmer.

Statistics Denmark, November 2007

Jan Plovsing / Carsten Torpe

Indholdsfortegnelse

Tekstafsnit	1. Kriminalitetsudviklingen 1996-2006	
	1.1 Anmeldelser	11
	1.2 Ofre for straffelovsforbrydelser	18
	1.3 Strafferetlige afgørelser	20
	1.4 Personer med strafferetlige afgørelser - og tidligere kriminalitet	26
	1.5 Retternes virksomhed	34
	2. Statistikens grundbegreber og kilder	
	2.1 Kriminalstatistikken	36
	2.2 Begreber i kriminalstatistikken	38
	2.3 Retsplejestatistik	40
Tabelfafsnit	1 Samlet oversigt	
	1.01 Anmeldte og opklarede/sigtede straffelovsovertrædelser 1944-2006	42
	1.02 Anmeldte straffelovsovertrædelser og anmeldelser med sigtelse 2001-2006 ..	43
	1.03 Strafferetlige afgørelser fordelt efter overtrædelsens art 2003-2006	44
	1.04 Strafferetlige afgørelser fordelt efter afgørelsestype 1995-2006	45
	1.05 Domfældelser til højere straf end bøde 1992-2006	46
	1.06 Fængslinger efter dom 1987-2006	47
	1.07 Retternes funktion 1992-2006	47
	2 Anmeldelser og ofre	
	2.01 Anmeldte straffelovsovertrædelser og anmeldelser med sigtelser 2006	51
	2.02 Anmeldte straffelovsovertrædelser og anmeldelser med sigtelser efter amt og udvalgte kommerne 2006	52
	2.03 Anmeldte overtrædelser af særlovgivningen 2006	53
	2.04 Ofre fordelt efter overtrædelsens art og alder 2006 (2.04A:I alt) (2.04B:Mænd) (2.04.C:Kvinder)	54
	3 Strafferetlige afgørelser	
	3.01 Afgørelser fordelt efter afgørelsestype, køn og bopælskommune 2006 (3.01A: I alt) (3.01B: straffelovsovertrædelser)	59
	3.02 Afgørelser fordelt efter afgørelsestype og alder 2006 (3.02A: I alt) (3.02B: straffelovsovertrædelser)	61
	3.03 Afgørelser fordelt efter overtrædelsens art og afgørelsestype 2006 (3.03A: I alt) (3.03 B: Mænd) (3.03C: Kvinder)	63
	3.04 Afgørelser fordelt efter overtrædelsens art, køn og bopælskommune 2006 ...	66
	3.05 Afgørelser fordelt efter overtrædelsens art og alder 2006 (3.05A:I alt) (3.05B: Mænd) (3.05C: Kvinder)	67
	3.06 Afgørelser pr. 100.000 indbyggere fordelt efter køn, alder og afgørelsestype 2006	69
	3.07 Afgjorte forhold fordelt efter overtrædelsens art og afgørelsestype 2006	71
	3.08 Afgørelser i sager, som kun indeholder et enkelt forhold fordelt efter overtrædelsens art og afgørelsestype 2006	72
	3.09 Domfældelser til højere straf end bøde fordelt efter overtrædelsens art, køn og bopælskommune 2006	73
	3.10 Domfældelser til højere straf end bøde fordelt efter overtrædelsens art og alder 2006	74
	3.11 Domfældelser til højere straf end bøde fordelt efter overtrædelsens art og den idømte straf 2006	75
	3.12 Ubetingede fængselsstraffe fordelt efter overtrædelsens art og den idømte straf 2006	76
	3.13 Domfældelser til højere straf end bøde fordelt efter straffens art og længde,køn samt bopælskommune 2006 (3.13A: I alt) (3.13B: straffelovsovertrædelser)	77
	3.14 Domfældelser til højere straf end bøde fordelt efter straffens art og længde samt alder 2006 (3.14A: Ialt) (3.14B: straffelovsovertrædelser)	79
	3.15 Kombinerede domme 2006 (3.15A: I alt) (3.15B: straffelovsovertrædelser)...	81
	3.16 Bødeafgørelser fordelt efter overtrædelsens art og alder 2006 (3.16A: I alt) (3.16B: Mænd) (3.16C: Kvinder)	82
	3.17 Tiltalefrafald fordelt efter overtrædelsens art og alder 2006	85

3.18	Tiltalefrafald fordelt efter overtrædelsens art og køn 2006	86
3.19	Tiltale undladt fordelt efter overtrædelsens art og køn 2006	87
3.20	Frifindelser fordelt efter overtrædelsens art, og alder 2006	88
3.21	Frakendelse af kørekort og kørselsforbud 2006	89
3.22	Særlovsafgørelser fordelt efter lovens art, køn og bopælskommune 2006.....	90
3.23	Særlovsafgørelser fordelt efter lovens art og alder 2006	91
3.24	Særlovsafgørelser fordelt efter lovens art og afgørelsestype 2006	92
3.25	Domfældelser til højere straf end bøde for overtrædelse af særlovgivningen fordelt efter lovens art og den idømte straf 2006	92
3.26	Afgørelser i 2006 fordelt efter overtrædelsens art og anmeldelsesår	93
3.27	Afgjorte forhold i 2006 fordelt efter overtrædelsens art og anmeldelsesår	94
4	Personer med strafferetlige afgørelser	
4.00	Personer med afgørelser i 2006 efter overtrædelsens art og afgørelsestype ...	97
4.01	Personer med afgørelser 2006 efter overtrædelsens art, køn og bopælskommune 2006	98
4.02	Personer med afgørelser 2006 efter overtrædelsens art og alder 1. juli 2006 (4.02A: I alt) (4.02B: Mænd) (4.02C: Kvinder).....	99
4.03	Personer idømt højere straf end bøde efter overtrædelsens art, køn og bopælskommune 2006.....	103
4.04	Personer idømt højere straf end bøde efter overtrædelsens art og alder 1. juli 2006 (4.04A: I alt) (4.04B: Mænd) (4.04C: Kvinder)	101
4.05	Personer med afgørelser i 2006 efter antallet af forskellige afgørelser	106
4.06	Personer med afgørelser i 2006 efter overtrædelsens art og familieforhold ...	107
4.07	Personer med afgørelser i 2006 efter overtrædelsens art og uddannelse	108
4.08	Personer med afgørelser i 2006 efter overtrædelsens art og indkomsterstat- tende ydelse	109
4.09	Personer med afgørelser i 2006 efter alder og familieforhold.....	110
4.10	Personer med afgørelser i 2006 efter alder og uddannelse	110
4.11	Personer med afgørelser i 2006 efter alder og indkomsterstattende ydelse	110
4.12	Personer med afgørelser 2006 efter overtræderens nationalitet	111
4.13	Personer med afgørelser 2006 efter overtræderens nationale tilhørsforhold...	112
5	Personer med tidligere kriminalitet	
5.01	Personer med frihedsstraf i 2006 og afstanden til seneste tidligere frihedsstraf i 2006-2001	115
5.02	Personer med frihedsstraf i 2006 og antallet af tidligere frihedsstraffe i 2006- 2001	116
5.03	Personer med frihedsstraf i 2006 og tidligere frihedsstraf 2006-2001 efter alder og køn	117
5.04	Personer med frihedsstraf i 2006 og tidligere frihedsstraf i 2006-2001 efter bopælskommune 2006.....	118
5.05	Personer med frihedsstraf i 2006 og i 2006-2001 efter afgørelsen i 2006	119
5.06	Personer med frihedsstraf i 2006 og tidligere frihedsstraf 2006-2001 efter overtrædelsens kategori ved seneste tidligere frihedsstraf	120
6	Fængslinger	
6.01	Fængslinger efter dom fordelt efter anstalt mv., køn og bopælskommune 2006	123
6.02	Fængslinger efter dom fordelt efter anstalt mv. og alder 2006.....	123
6.03	Fængslinger og det gennemsnitlige daglige belæg fordelt efter anstalt mv. og indsættelsesgrund 2006	124
6.04	Antal anholdelser 2006 efter overtrædelsens art samt alder og køn	125
6.05	Varetægtsfængslinger 2006 efter overtrædelsens art og alder	126

7 Retternes virksomhed

7.01	Antallet af pådømte straffesager i 1. instans i de enkelte byretskredse og ved landsretterne 2006.....	128
7.02	Civile retssager 2006.....	129
7.03	Foged-, notarial- og tinglysningsforretninger 2006.....	130
7.04	Konkurs-, akkord- og dødsboer 2006	130

Bilag

Bilag

1.	Variable i statistikgrundlaget fra registre	132
2.	Inddelingskriterier mht. straffeloven i tabellerne	133
3.	Engelsk oversættelse	138
4.	Tidligere publikationer om kriminalstatistik og borgerlig retspleje.....	159

**Tekst-
afsnit**

1. Kriminaliteten i 2006 samt udviklingen 1996-2006

1.1 Anmeldelser

1.1.1 Anmeldte straffelovsovertrædelser

Anmeldte straffelovsovertrædelser

Anmeldte straffelovsovertrædelser omfatter alle overtrædelser af straffeloven, som er anmeldt til politiet. Straffelovens forskellige kapitler er i kriminalstatistikken ordnet i fire hovedgrupper, der udgøres af henholdsvis sædelighedsforbrydelser, voldsforbrydelser, ejendomsforbrydelser og andre forbrydelser. Straffelovens paragraffer under de forskellige hovedgrupper fremgår af bilag 2.

Færre anmeldelser i 2006

I 2006 blev der anmeldt 425.093 straffelovsovertrædelser mod 432.704 i 2005 - et fald på 1,8 pct. i forhold til 2005. Ejendomsforbrydelser faldt i 2006 med ca. 8.000 anmeldelser, ligesom sædelighedsforbrydelser faldt med ca. 150 anmeldelser, mens voldsforbrydelser steg med ca. 800 anmeldelser, jf. oversigtstabel 1.01.

Oversigtstabel 1.01

Anmeldte og sigtede straffelovsovertrædelser

	2006		2005		Ændringer i antal 2005-2006
	Anmeldelser i alt	Heraf med sigtelse	Anmeldelser i alt	Heraf med sigtelse	
		pct.		pct.	pct.
Straffelovsovertrædelser i alt	425 093	17,7	432 704	18,6	-1,8
Sædelighedsforbrydelser i alt	2 652	67,5	2 799	68,3	-5,3
Voldtægt og lignende	527	69,6	475	67,6	10,9
Blufærdighedskrænkelser	1 366	56,2	1 585	57,2	-13,8
Voldsforbrydelser i alt	19 557	78,3	18 777	80,7	4,2
Vold e.l. mod off. myndighed	3 095	88,8	2 947	92,5	5,0
Drab og forsøg herpå	156	91,0	217	93,5	-28,1
Vold mod privat person	11 628	75,9	11 115	77,9	4,6
Heraf: Grov vold	1 611	81,7	1 539	83,9	4,7
Trusler	4 055	76,1	3 843	78,8	5,5
Ejendomsforbrydelser i alt	395 528	13,1	403 407	14,1	-2,0
Dokumentfalsk	3 001	78,6	3 895	80,4	-23,0
Indbrud i alt	71 583	6,9	76 865	7,8	-6,9
Banker, forretninger mv.	26 764	7,8	32 600	8,1	-17,9
Villaer, lejligheder mv.	31 204	6,8	29 439	8,1	6,0
Fritidshuse, garager mv.	13 227	5,5	14 826	6,4	-10,8
Tyveri i alt	165 952	15,1	168 120	16,3	-1,3
Butikstyveri	17 115	85,6	19 340	87,8	-11,5
Bedrageri	6 669	67,4	7 072	63,5	-5,7
Røveri	2 650	40,3	2 921	43,2	-9,3
Brugstyveri i alt	97 817	4,6	97 690	4,7	0,1
Bil	15 312	16,2	16 341	15,1	-6,3
Knallert	8 471	9,3	8 273	9,5	2,4
Cykel	66 273	0,8	65 318	1,0	1,5
Brandstiftelse	1 224	43,4	1 083	50,1	13,0
Andre forbrydelser i alt	7 356	84,1	7 721	84,7	-4,7
Salg af narkotika	1 005	95,4	800	96,5	25,6
Smugling af narkotika	101	92,1	132	94,7	-23,5

Over 90 pct. er ejendomsforbrydelser

Hovedparten eller lidt over 90 pct. af de anmeldte straffelovsovertrædelser er ejendomsforbrydelser, mens anmeldte voldsforbrydelser udgør 4-5 pct. og sædelighedsforbrydelser under 1 pct. Størstedelen af ejendomsforbrydelserne eller lidt over 80

pct. er berigelsesforbrydelser, dvs. tyverier, indbrud og brugstyveri af fx bil eller cykel, jf. oversigtstabel 1.01.

Under en femtedel af anmeldelserne får rejst en sigtelse I 2006 rejste politiet sigtelse over for 17,7 pct. af de anmeldte straffelovsovertrædelser, mens der i 2005 var tale om 18,6 pct. Sigtelsesprocenten har været faldende og har siden 2000 ligget lidt under 20 pct. Igennem 1980-erne og 1990-erne lå sigtelsesprocenten nogenlunde fast på lidt over 20 pct., mens der i 1940'erne og 1950'erne blev rejst sigtelse over for mere end 40 pct. af anmeldelserne, jf. tabel 1.01 i tabelafsnittet.

Sigtelsesprocenten varierer efter forbrydelsens art Hvorvidt det lykkes for politiet at få rejst en sigtelse (dvs. sigtet én el. flere personer) - og sagen i sidste ende opklares - varierer meget indenfor de forskellige forbrydelsesarter. Der rejses langt hyppigere sigtelse i forbindelse med alvorlig personkriminalitet. Sigtelsesprocenten for voldsforbrydelser lå således på 81 pct., herunder på over 94 pct. for drab og forsøg på drab. Derimod rejses der i langt mindre omfang sigtelser over for anmeldte ejendomsforbrydelser. Her lå den gennemsnitlige sigtelsesprocent i 2006 på 13 pct., med 7 pct. for indbrud og 1 pct. for cykeltyverier, jf. oversigtstabel 1.01.

Oversigtstabel 1.02

Anmeldte straffelovsovertrædelser pr. 100.000 indbyggere

	I alt	Sædelighedsforbr.	Voldsforbr.	Ejendomsforbr.	Andre forbr.
2006	9 616	60	442	8 947	166
2005	9 836	64	427	9 170	176
2004	10 822	71	412	10 144	195
2003	11 117	63	405	10 468	182
2002	11 259	67	385	10 617	190
2001	10 847	63	362	10 254	169
1998.....	11 498	62	309	10 966	156
1996	10 064	48	248	9 645	123

Anm. Pr. 100.000 indbyggere 15 år og derover.

Færre anmeldelser i alt pr. 100.000 indbyggere i 2006

Antallet af anmeldte straffelovsovertrædelser pr. 100.000 indbyggere faldt i 2006 til 9.616 fra 9.836 i 2005, jf. oversigtstabel 1.02. Hyppigheden for anmeldelser i alt har været faldende de seneste år, mens den fx i 1998 lå på 11.498 pr. 100.000 indbyggere. Nedgangen har primært ligget under ejendomsforbrydelser, mens hyppigheden for vold derimod er steget tydeligt. Derimod har hyppigheden for sædelighedsforbrydelser ligget mere fast, mens andre straffelovsforbrydelser har haft en stigende tendens, jf. oversigtstabel 1.02.

Oversigtstabel 1.03

Anmeldte straffelovsovertrædelser. Indeks: 1996=100

	1996	1998	2001	2002	2003	2004	2005	2006
Straffelovsovertrædelser i alt ...	528 488	499 167	473 290	491 511	486 174	474 419	432 704	425 093
	Indeks							
Straffelovsovertrædelser i alt ..	100	94	90	93	92	90	82	80
Sædelighedsforbrydelser	100	106	108	115	109	122	110	105
Voldsforbrydelser	100	103	121	129	136	139	144	150
Ejendomsforbrydelser	100	94	88	92	90	88	80	78
Andre forbrydelser	100	105	114	128	123	132	119	114

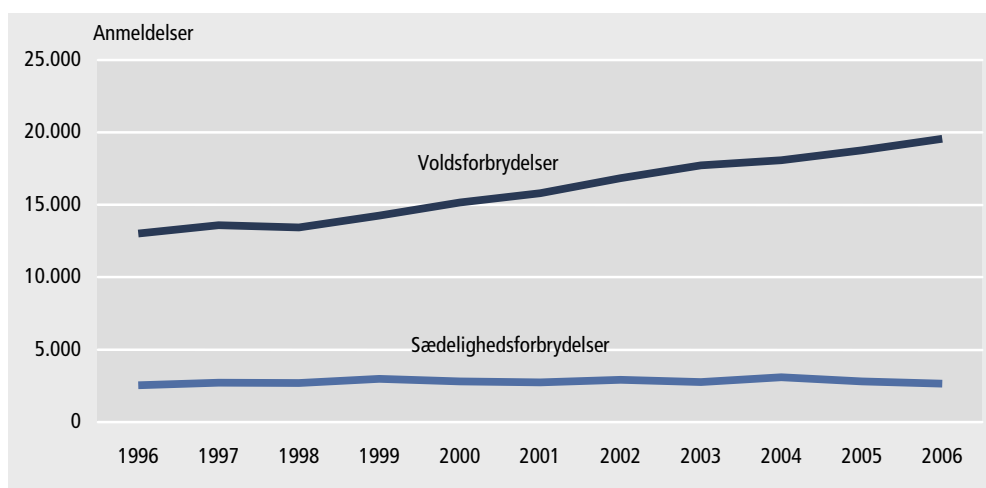
Anmeldelser 1996-2006

Det samlede antal anmeldte straffelovsovertrædelser har inden for de seneste 10 år været vigende. Siden 1996 er antallet af anmeldelser gået fra knapt 530.000, til 425.000 i 2006. Nedgangen har ligget indenfor ejendoms- og berigelsesforbrydelser, der udgør hovedparten af de anmeldte straffelovsovertrædelser. Derimod har voldsforbrydelser vist en stigende tendens, mens sædelighedsforbrydelser har været mere svingende, jf. figur 1.01 og 1.02 samt oversigtstabel 1.03.

Sædelighedsforbrydelser Antallet af anmeldte sædelighedsforbrydelser lå i 2006 på 2.652 mod 2.799 i 2005, svarende til et fald på 5,3 pct. Herunder steg antallet af anmeldte voldtægter med 10,9 pct. fra 475 i 2005 til 527 i 2006, og antallet af blufærdighedskrænkelser faldt 13,8 pct. fra 1.585 i 2005 til 1.366 i 2006.

I perioden 1996-2006 har det årlige antal anmeldte sædelighedsforbrydelser ligget relativt stabilt mellem 2500 og 3000 årlige anmeldelser, jf. figur 1.01. Sigtelsesprocenten for sædelighedsforbrydelser ligger lidt under 70 pct., og har generelt været stigende - fra 56,9 pct. i 1996 til 67,5 pct. i 2006.

Figur 1.01 **Anmeldte sædeligheds- og voldsforbrydelser**



Voldsforbrydelser Der blev i alt anmeldt 19.557 i 2006, mod 18.777 i 2005, en stigning på næsten 800 anmeldelser eller 4,2 pct. i 2006. Antallet af anmeldte voldsforbrydelser er siden 1996 steget med 50 pct. eller ca. 6 500 anmeldelser - fra lidt over 13.000 anmeldelser i 1996 til næsten 19.600 i 2006, jf. figur 1.01.

Vold mod privatperson Vold mod privatperson (Straffeloven § 244-246) udgør noget under to trediedel (59 pct.) af samtlige voldsanmeldelser. I alt var der 11.628 anmeldelser om vold mod privatperson i 2006 mod 11.115 i 2005, svarende til en stigning på 4,6 pct. Vold mod privatperson omfatter både den simple vold (86 pct.), alvorligere vold (13 pct.) og særlig alvorlig vold (0,3 pct.). Ved alvorligere eller særlig alvorlig vold, er volden brutal eller livstruende. Anmeldt simpel vold og alvorligere vold har været stigende inden for de sidste 10 år, jf. oversigtstabel 1.04.

Oversigtstabel 1.04 **Anmeldelser af vold mod privatperson**

	1996	1998	2001	2002	2003	2004	2005	2006
Vold mod privatperson	8 589	8 460	10 080	10 332	10 894	11 005	11 115	11 628
	indeks: 1996=100							
Vold mod privatperson	100	98	117	120	127	128	129	135
Simpel vold (§.244)	100	98	115	117	123	125	125	131
Alvorligere vold (§ 245)	100	103	142	150	164	160	168	175
Særlig alvorlig vold (§ 246)	100	93	107	137	137	93	97	123

Færre drab I 2006 blev der i alt anmeldt 156 drab eller forsøg på drab, mod 217 i 2005, jf. oversigtstabel 1.01. Heraf udgjorde antallet af drab i 2006 i alt 29, hvilket er en del færre end tidligere år. I 2005 var der tale om 53 drab og i 2004 i alt 44.

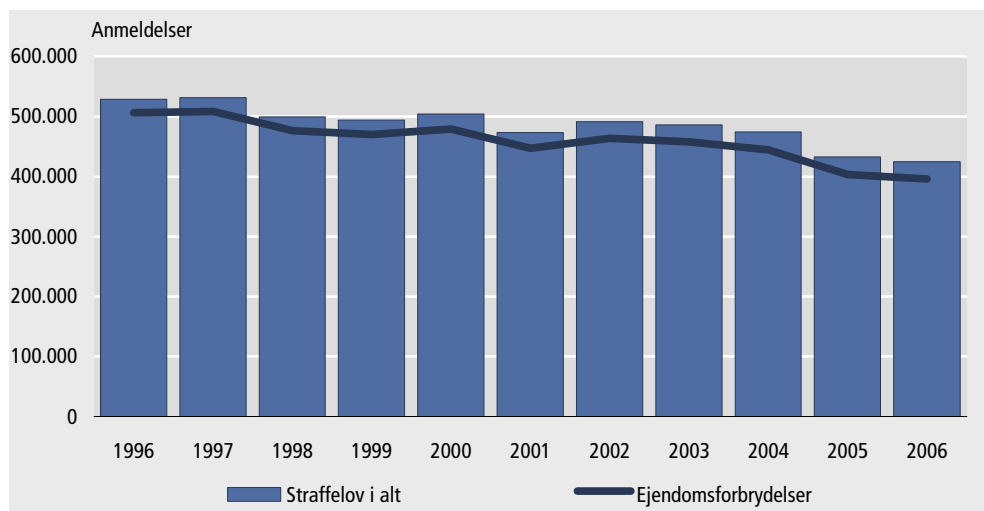
Vold mod off. myndighed Anmeldt vold eller lignende mod offentlig myndighed steg 5,0 pct. i 2006 til i alt 3.095 fra 2.947 i 2005. Antallet af anmeldelser af vold eller lignende mod offentlig

myndighed har været jævnt stigende og er således fordoblet siden 1996, hvor anmeldelsestallet lå på 1.321 mod de lidt over 3.000 i 2006.

Ejendomsforbrydelser

Hovedparten eller 93 pct. af straffelovs anmeldelserne udgøres af ejendoms- eller berigelsesforbrydelser med i alt 395.528 af anmeldelserne i 2006. I forhold til 2005 er antallet af anmeldte ejendomsforbrydelser faldet med 2,0 pct. Tendensen har gennem flere år været faldende. Siden 1996 har der været tale om et fald på 100.000 anmeldelser, jf. figur 1.02.

Figur 1.02 **Anmeldte straffelovsforbrydelser i alt og ejendomsforbrydelser**



Indbrud og tyveri

Lidt over fire femtedel (85 pct.) af overtrædelser under ejendomsforbrydelser i 2006 var anmeldte berigelsesforbrydelser, dvs. indbrud og tyverier, med i alt 71.583 anmeldte indbrud, 165.952 tyverier og 97.817 brugstyverier. Også i 2006 var tale om et fald i antallet af anmeldte berigelsesforbrydelser. Således faldt antallet af anmeldte indbrud med i alt 6,9 pct. og anmeldte tyverier faldt med 1,3 pct., mens anmeldte brugstyverier var næsten uændret i forhold til 2005, jf. oversigtstabel 1.01.

Færre indbrud og tyverier

Antallet af anmeldte indbrud og tyverier har været faldende i de senere år. Siden 1996 er antallet af anmeldte indbrud faldet fra 109.882 til 71.583 i 2006 og tyverier er faldet fra 175.191 i 1996 til 165.952 i 2006. Endvidere er brugstyverier er faldet fra 152.700 i 1996 til 97.817 i 2006. Herunder er brugstyverier af cykler reduceret med en trediedel siden 1996 (fra 97.878 anmeldelser i 1996 til 66.273 i 2006) og brugstyverier af biler mere end halveret siden 1996 (fra 41.922 anmeldelser i 1996 til 15.312 i 2006).

Røverier

Antallet af anmeldte røverier har været svagt faldende i de sidste år. I 2006 var der i alt anmeldt 2.650 røverier, et fald på 9,3 pct. i forhold til 2005. I 2005 var der tale om et fald på 2,3 pct. og i 2004 på 6,0 pct. Der er tale om et fald i forhold til årene 2000-2003, hvor antallet af røverier lå på lidt over 3.000 anmeldelser årligt, mens antallet i 1996 lå på 2.280.

Andre straffelovsforbrydelser

De resterende straffelovsforbrydelser (Andre forbrydelser) omfatter forbrydelser mod statsforfatningen eller offentlig myndighed, falsk forklaring og anklage samt almenfarlige forbrydelser (fx kriminalitet vedr. narkotika), jf. bilag 3. I alt blev der anmeldt 7.356 andre forbrydelser i 2006 – et fald på 4,7 pct. i forhold til 2005.

Statsforbrydelser mv.

Statsforbrydelser omfattede i 2006 i alt 7 anmeldelser, herunder 1 anmeldelse for terrorisme og 2 for økonomisk støtte til terrorisme. Forbrydelser mod offentlig myndighed eller orden omfattede i alt 1.939 anmeldelser, hvor fornærmelig tale o. lign. udgjorde 1.108 anmeldelser. Endelig blev der anmeldt 1.005 anmeldelser vedr. salg af narkotika og 101 for smugling af narkotika i 2006.

Yderligere tabeller

Mere detaljerede tabeller om anmeldte straffelovsovertrædelser i tabelafsnit 2.

1.1.2 Anmeldte særlovsovertrædelser

Særlove Særlovene omfatter en lang række enkeltstående love, ofte vedr. helt specifikke områder. Som straffeloven er særlovene omfattet af strafferetten, dvs. at overtrædelse kan medføre bøde- eller frihedsstraf.

De forskellige særlove Særlovene dækker så forskellige områder som lov om sikring af den offentlige orden el. politiloven (tidl. politivedtægten), lov om euforiserende stoffer, udlændingeloven, våbenloven, skatte-, told- og afgiftslovene samt miljølovene. Færdselsloven er også en særlov, men er ikke omfattet af anmeldelsesstatistikken, men (alene) i statistikken om strafferetlige afgørelser (afsnit 1.3).

Oversigtstabel 1.05

Anmeldte særlovsovertrædelser

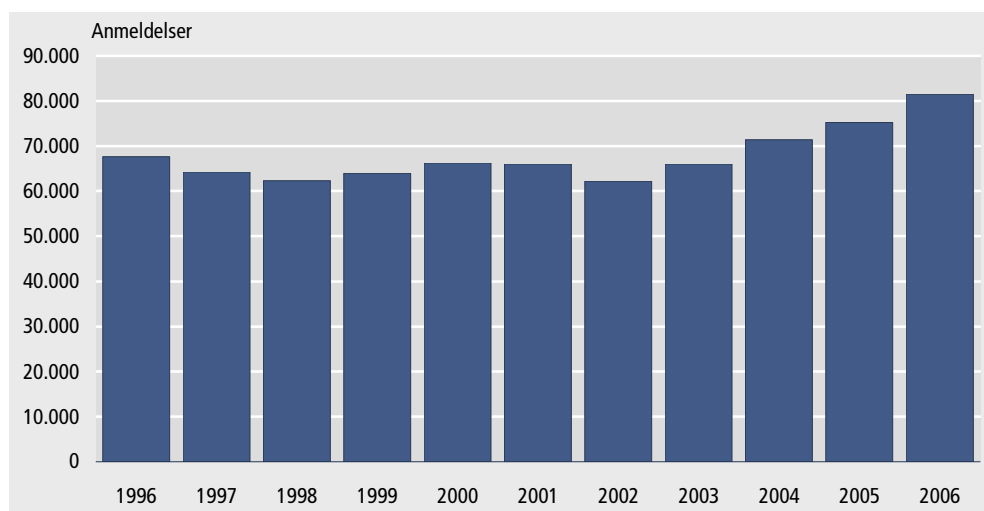
	2006	2005	Ændring i antal anmeldelser 2005-2006
	antal		pct.
Særlovsovertrædelser i alt	81 463	75 232	8,3
Lov om euforiserende stoffer	19 221	18 346	4,8
Udlændingeloven	5 200	6 177	-15,8
Våbenloven	7 390	6 995	5,6
Brandundersøgelse/brandlovgivningen	4 785	4 534	5,5
Sikring af den off. orden (tidl. politivedtægten)	14 489	13 707	5,7
Miljøloven og andre love vedrørende miljø	3 178	2 952	7,7
Dyreværnsloven og a. love vedr. dyr, jagt mv.	6 333	5 798	9,2
Arbejds miljølovgivningen mv.	4 061	2 709	49,9
Særlovgivningen i øvrigt	16 806	14 014	19,9

**Særlovs-
overtrædelser
i alt** Antallet af anmeldte særlovsovertrædelser lå i 2006 på 81.463, svarende til en stigning på 8,3 pct. i forhold til 2005, hvor antallet af anmeldte særlovsovertrædelser lå på 75.232, jf. oversigtstabel 1.05.

**Flere
særlovs-
overtrædelser** I de senere år har antallet af anmeldte særlovsovertrædelser igen været stigende. I 1996 lå antallet af anmeldelser på 67.702, hvorefter tendensen var faldende for så at stige igen fra 1999, jf. figur 1.03. Det stigende antal anmeldte særlovsovertrædelser har specielt være betinget af et stigende antal anmeldte overtrædelser af lov om euforiserende stoffer og lov om sikring af den offentlige orde (politiloven), jf. figur 1.04.

Figur 1.03

Anmeldte overtrædelser af særlovene



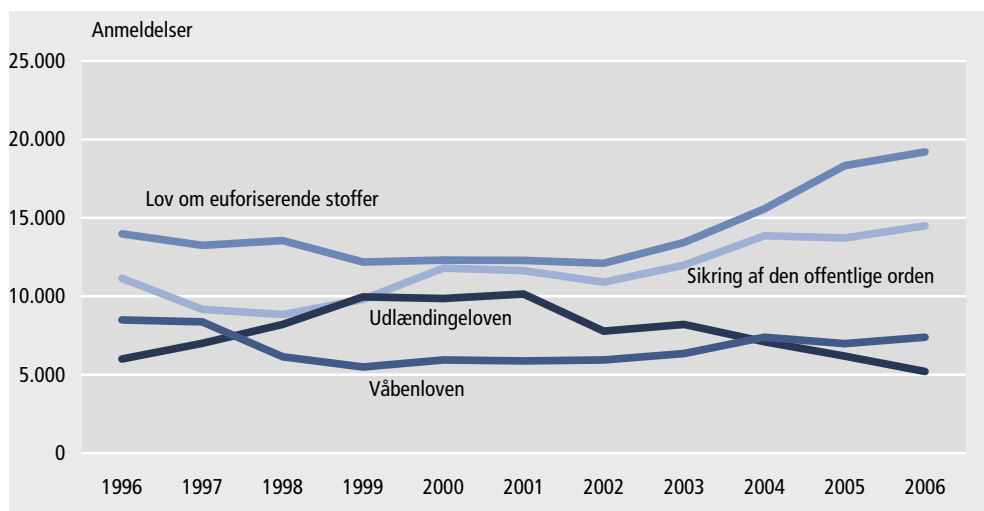
Lov om euforiserende stoffer Lov om euforiserende stoffer (lov om forbud mod bl.a. køb, salg, forarbejdning eller besiddelse af forbudte stoffer med euforiserende virkning) er den særlov, der sammen med politiloven (tidl. politivedtægten), har flest anmeldte overtrædelser. I 2006 var antallet af anmeldelser vedr. lov om euforiserende stoffer i alt 19.221 mod 18.346 anmeldelser i 2005, svarende til en stigning på 4,8 pct.

Flere overtrædelser af lov om euforiserende stoffer Antallet af anmeldte overtrædelser af lov om euforiserende stoffer har været faldende fra 13.986 anmeldelser i 1996 til lidt over 12.100 anmeldelser i 2002. Herefter har anmeldelsestallet igen været jævnt stigende til 19.221 i 2006, jf. figur 1.04.

Sikring af den offentlige orden mv. Bekendtgørelsen om politiets sikring af den offentlige orden mv. eller politiloven (tidl. politivedtægten) finder anvendelse på borgernes adfærd på veje eller andre steder, hvor der er almindelig adgang (dvs. gade og fortov, offentlig tilgængelige parker, jernbane- og rutebilstationer og porte samt butikker og offentlige kontorer). Anmeldte overtrædelser af sikring af den offentlige orden steg i 2006 med 5,7 pct. til i alt 14.489 anmeldelser.

Flere overtræder politiloven Antallet af anmeldte overtrædelser af lov om sikring af den offentlige orden el. politiloven har været faldende fra 11.147 i 1996 til 8.840 i 1998, for så stort set at have haft en stigende tendens frem til 2005 med i alt 13.707 anmeldelser, jf. figur 1.04.

Figur 1.04 Særlove med flest anmeldelser



Udlændingeloven Udlændingeloven (lov om udlændinges indrejse og ophold i Danmark, herunder arbejds- og opholdstilladelse samt udvisning eller afvisning) har i de senere år haft et vigende antal anmeldelser, jf. figur 1.04. I 2006 var der i alt 5.200 anmeldelser eller 15,8 pct. færre anmeldelser end i 2005 med i alt 6.177 anmeldelser. I årene 1999-2001 lå det årlige anmeldelsestal omkring 10.000.

Færre overtrædelser af udlændingeloven Antallet af anmeldte overtrædelser af udlændingeloven har været stigende frem til 2001, fra 5.986 i 1996 til 2001 med i alt 10.142 anmeldelser. Herefter har antallet af anmeldte overtrædelser af udlændingeloven stort set været faldende til 5.200 anmeldelser i 2006, jf. figur 1.04.

Våbenloven I alt var der 7.390 anmeldte overtrædelser af våbenloven i 2006, en stigning på 5,6 pct. i forhold til 2005 med i alt 6.995 anmeldelser. Våbenloven angiver regler for besiddelse af våben (herunder stikvåben), ammunition og eksplosivstoffer.

Færre overtrædelser af våbenloven Anmeldelsestallet for overtrædelser af våbenloven, lå i 1996 og 1997 på omkring 8.500 anmeldelser, for så at falde til lidt over 5.000 i 1999. Frem til 2004 steg anmeldelsestallet til omkring 7.000 anmeldelser, hvor det siden har ligget, jf. figur 1.04.

Yderligere tabeller Mere detaljerede tabeller om anmeldte særlovsovertrædelser i tabelafsnit 2.

1.1.3 Anmeldelser og gerningspersoner under 15 år

Lovovertrædere under 15 år Anmeldelsesstatistikken er primært en sagsstatistik, der kun indeholder personoplysninger, i de tilfælde hvor (den formodede) gerningsmand er under 15 år. Af det samlede antal årlige anmeldelser drejer det sig typisk om ca. 1 pct. I opgørelsen er hovedvægten er lagt på de 10-14-årige, som udgør 98 pct. af de anmeldte under 15 år.

Knapt 1 pct. under 15 år I 2006, vedrørte 3.706 anmeldelser unge mellem 10-14 år (herudover var 49 under 10 år). Tre fjerdedel eller 2.782 af de 10-14-årige er drenge og 924 piger. De 3.706 med anmeldelse svarede til en andel på knapt 11 pr. 1.000 indbyggere af de 10-14-årige i 2006, og andelen har siden 2000 svinget mellem 8,9 og 12,4, jf. oversigtstabel 1.06.

Tabel 1.06 Antal personer i alderen 10-14 år anmeldt for lovovertrædelse

	2006	2005	2004	2003	2002	2001
Anmeldelser i alt	3 706	4 062	4 203	3 052	2 843	2 967
Straffelov i alt	3 521	3 887	4 031	2 932	2 736	2 850
Sædelighedsforbr. i alt	43	37	26	23	29	37
Voldsforbr. i alt	463	517	376	287	222	230
Vold m. privatperson	400	377	318	241	194	203
Ejendomsforbr. i alt	2 780	2 925	3 155	2 249	2 113	2 276
Indbrud i alt	239	370	243	189	183	161
Tyveri i alt	1 976	2 095	2 571	1 890	1 762	1 848
Butikstyveri	1 172	1 339	1 695	1 198	1 073	1 297
Brugstyveri	376	348	402	319	317	244
Røveri	102	147	114	89	113	74
Hærværk	463	517	481	296	271	351
Andre straffelovsforbr. i alt	235	204	220	158	156	149
Særlove i alt	185	175	172	120	107	117
Lov om euf. stoffer	35	52	33	29	21	14
Våbenloven	124	86	103	66	67	85
Sikring af den offentlige orden ¹	15	15	17	9	9	4
	pr. 1.000 personer					
Andel af 10-14-årige	10,5	11,7	12,4	9,2	8,9	9,6

¹ Tidligere politivedtægten

Halvdelen var tyverier I 2006 lå hovedparten eller tre fjerdedel af de unges straffelovsovertrædelser indenfor ejendomsforbrydelser med i alt 2.780 anmeldte, og heraf var 1.976 eller næsten to trediedel anmeldt for tyverier. Dvs. at halvdelen af de 3.706 unge havde begået tyverier. I alt 1.172 havde begået butikstyverier. Endvidere havde 463 unge begået hærværk og 102 røveri, mens 376 unge havde begået brugstyveri af køretøj.

Voldsforbrydelser I alt 463 unge eller 12,5 pct. af overtrædelser af straffeloven i 2006 var voldsforbrydelser og heraf var over tredjedel vold mod privatperson (straffeloven §§ 244-246). Siden 2000 er antallet af unge anmeldt for vold steget og fra 2005 fordoblet.

Våbenloven Endelige var en mindre del overtrædelser af særlove, hvor hovedparten vedrørte overtrædelse af enten våbenloven (to trediedel i 2006) eller lov om euforiserende stoffer, jf. oversigtstabel 1.06.

1.2 Ofre for straffelovsforbrydelser

Ofre Ofre for straffelovsforbrydelser, omfatter den del af de anmeldte straffelovsforbrydelserne, der vedrører den personfarlige kriminalitet. Dvs. sædeligheds- og voldsforbrydelser samt enkelte kategorier af henholdsvis ejendomsforbrydelser og andre straffelovsforbrydelser, som bl.a. taske- og tricktyverier, røverier samt overtrædelser af politiudstedte advarsler – dvs. hvor offer og gerningsmand er direkte konfronteret.

Oversigtstabel 1.07 **Ofre for straffelovsforbrydelser**

	I alt	Mænd	Kvinder	Uoplyst køn
2005 i alt	51 373	20 757	28 425	2 191
2006 i alt	46 391	19 553	25 019	1 819
Sædelighedsforbrydelser	2 376	260	2 091	25
Voldtægt mv.	499	25	469	5
Blufærdighedskrænkelser	1 349	130	1 204	15
Voldsforbrydelser	17 984	11 338	5 779	867
Vold e.l. mod off. myndighed	2 113	784	613	716
Drab og forsøg herpå	151	107	42	2
Vold mod privat person	11 557	8 076	3 429	52
Trusler	3 723	2 134	1 519	70
Ejendomsforbrydelser	25 358	7 883	16 579	896
Tasketyverier	2 203	281	1 881	41
Tyveri fra lomme/taske	19 728	5 509	13 454	765
Tricktyveri i beboelse	934	251	680	3
Røveri	2 261	1 663	519	79
Andre straffelovsforbrydelser	673	72	570	31
Overtrædelse af politiudstedt advarsel	654	65	560	29

De i alt 46.391 offerindberetninger i 2006 omfattede 19.553 mænd, 25.019 kvinder og 1.819 med køn uoplyst. I 2006 fordelte ofrene sig med 2.376 ofre for sædelighedsforbrydelser, 17.984 ofre for voldsforbrydelser, 25.358 ofre for ejendomsforbrydelser og endelig 673 ofre for andre straffelovsforbrydelser, jf. oversigtstabel 1.07.

Ofre for sædelighedsforbrydelser

Ofrene for sædelighedsforbrydelser var gennemgående yngre kvinder. Næsten 90 pct. af de 2.376 ofre for sædelighedsforbrydelser i 2006 var kvinder. Modsat er omkring 98 pct. af gerningsmændene til sædelighedsforbrydelser mænd. Over 90 pct. af de kvindelige ofre var under 40 år og gennemsnitalderen 19 år, mens gerningsmanden i gennemsnit var omkring 37 år eller næsten dobbelt så gammel.

Oversigtstabel 1.08 **Ofre for straffelovsforbrydelser efter alder**

	I alt ¹	0-9 år	10-19 år	20-29 år	30-39 år	40-49 år	50-59 år	60-69 år	70-79 år	80-år
2005 ofre i alt	51 373	587	9 960	11 048	8 144	6 683	5 295	3 803	2 773	1 939
2006 ofre i alt	46 391	664	9 466	10 102	7 165	6 086	4 226	3 285	2 355	1 976
Sædelighedsforbr.	2 376	403	1 221	369	183	110	36	21	11	10
Voldsforbrydelser	17 984	210	4 631	4 523	3 215	2 690	1 338	435	93	26
Ejendomsforbr.	25 358	49	3 594	5 120	3 509	3 124	2 783	2 810	2 233	1 936
Andre strafll.forbr.	673	2	20	90	258	162	69	19	18	4

Anm.: Alder på gerningstidspunktet. ¹ Inkl. alder uoplyst (hhv. 1.066 i 2006 og 1.141 i 2005)

Mange af de yngste ofre for sædelighedsforbrydelser i 2006 havde været udsat for hetero- eller homoseksuelle sædelighedsforbrydelser eller blufærdighedskrænkelser. Fx havde 99 piger og 25 drenge under 10 år været udsat for heteroseksuelt overgreb. Endvidere havde 160 piger og 29 drenge under 10 år været udsat for blufærdighedskrænkelser - heraf 9 piger og 3 drenge under 5 år.

*Ofre for
voldsforbrydelser*

I alt var der indberettet 17.984 ofre for voldsforbrydelser i 2006. To trediedel af ofre for voldsforbrydelser var mænd, ligesom hovedparten af gerningsmændene til voldsforbrydelser er mænd - i 2006 i alt 90 pct.

Over to trediedel eller 11.557 af voldsopfrene havde været udsat for vold mod privatperson og heraf 9.995 eller langt de fleste for simpel vold. Af de mandlige ofre for vold mod privatperson havde mændene en gennemsnitsalder på 27 år, mens kvinderne var lidt ældre med 30 år.

Antallet af ofre for vold eller lignende mod offentlig myndighed er opgjort til i alt 2.113 indberetninger, jf. oversigtstabel 1.05, men antallet er dog meget undervurderet, idet knapt 600 offerindberetninger om vold eller lignende mod nogen i offentlig tjeneste ikke indeholdt oplysninger om hverken alder eller køn.

Oversigtstabel 1.09

Ofrenes gennemsnitsalder

	2006		2005	
	Mænd	Kvinder	Mænd	Kvinder
	gennemsnitlig alder			
Ofre for straffelovsforbrydelser i alt ...	33	41	32	42
Sædelighedsforbrydelser i alt	14	19	16	20
Voldtægt	16	25	21	24
Voldsforbrydelser i alt	30	32	30	32
Vold mod tjenestemand i funktion	43	43	43	43
Vold mod privatperson	27	30	28	31
Ejendomsforbrydelser i alt	37	47	36	47
Trickyveri i beboelse	75	79	73	79
Andre straffelovsforbrydelser i alt	48	39	48	40

Anm. Alder på gerningstidspunktet.

*Ofre for
ejendomsforbrydelser*

Statistikken om ofre omfatter kun en mindre del af ejendoms- eller berigelsesforbrydelserne, som fx tasketyverier, trickyveri, åger, afpresning og røveri. Af de i alt 25.358 offerindberetninger vedrørende ejendomsforbrydelser var i alt 19.728 ofre for tyverier fra taske eller lomme, og heraf udgjorde de kvindelige ofre over to trediedel. Endvidere havde 680 kvinder og 251 mænd været udsat for trickyverier i beboelse, og her var gennemsnitsalderen for de kvindelige ofre 79 år og de mandlige 75 år.

Oversigtstabel 1.10

Antallet af anmeldte forbrydelser vedrørende enkelte offer

	Antal ofre		Antal forbrydelser		
	Personer	En gang	2 gange	3 gange	4 el. flere gange
2005 i alt	44 902	42 122	2 186	359	235
2006 i alt	40 511	37 875	2 097	348	191
Sædelighedsforbrydelser ..	2 122	1 849	188	47	38
Voldsforbrydelser	14 911	13 028	1 493	270	120
Ejendomsforbrydelser	23 284	22 888	375	17	4
Andre straffelovsforbr.	194	110	41	14	29

*Ofre udsat for flere
forbrydelser*

De 46.391 offerindberetninger med personoplysninger omfattede i alt 40.511 forskellige personer, idet nogle personer har været ofre for mere end én forbrydelse i løbet af 2006 (her er den alvorligste forbrydelse valgt). Af de i alt 40.511 offerpersoner havde de 37.875 været udsat for én forbrydelse i 2006, mens 2.097 havde været udsat for to forbrydelser og 539 for tre eller flere. Hvor mere end 13 pct. af ofre for sædeligheds- eller voldsforbrydelser havde været ofre 2 eller flere gange i løbet af 2006, gjaldt dette kun for 2 pct. af ofre for ejendomsforbrydelser, jf. oversigtstabel 1.10.

Yderligere tabeller

Mere detaljerede tabeller om ofre for straffelovsforbrydelser i tabelafsnit 2.

1.3 Strafferetlige afgørelser

1.3.1. Afgørelser vedrørende straffelov, færdselslov og særlove

17.000 færre
afgørelser i 2006

I 2006 blev der truffet 206.089 strafferetlige afgørelser vedr. overtrædelser af straffelov, færdselslov og særlove - knapt 17.000 eller 7,5 pct. færre afgørelser end i 2005. Nedgangen skyldes primært færre overtrædelser af færdselsloven (hastighedsovertrædelser), men også færre ejendomsforbrydelser under straffeloven, jf. tabel 1.11.

Tabel 1.11 Strafferetlige afgørelser efter overtrædelse og sanktion

	2006	2005	Ændring i antal afgørelser 2005-2006
	antal		
Afgørelser i alt	206 089	222 799	-7,5
Overtrædelser			
Straffelov i alt	51 307	56 552	-9,3
<i>Sædelighedsforbrydelser</i>	1 285	1 393	-7,8
Voldtægt	240	241	-0,4
<i>Voldsforbrydelser</i>	12 485	12 657	-1,4
Vold m. off. myndighed	1 879	1 877	0,1
Vold m. privatperson	8 435	8 672	-2,7
<i>Ejendomsforbrydelser</i>	33 046	37 747	-12,5
Indbrud	3 208	3 770	-14,9
Tyveri	15 974	18 363	-13,0
Brugstyveri	2 890	3 449	-16,2
<i>Andre forbrydelser</i>	4 490	4 755	-5,6
Færdselslov	124 388	137 511	-9,5
Spiritus- og promillekørsel	9 933	10 687	-7,1
Færdslov i øvrigt (bl.a. hastighedsovertræd.)	106 137	117 182	-9,4
Særlove	30 394	28 736	5,8
Lov om euforiserende stoffer	13 562	12 460	8,8
Sanktioner			
Frihedsstraf i alt	22 050	24 226	-9,0
Ubetinget	10 664	11 663	-8,6
Betinget	11 386	12 563	-9,4
Bøde	163 579	176 986	-7,6
Tiltalefrafald	2 731	2 861	-4,5
Tiltale undladt	15 089	15 974	-5,5
Anden afgørelse	874	865	1,0
Frifindelse	1 766	1 887	-6,4

Færre afgørelserne vedr.
straffeloven

I 2006 vedrørte 51.307 afgørelser straffeloven, 124.388 færdselsloven og de resterende 30.394 særlove. Antallet af afgjorte overtrædelser af straffeloven i 2006 faldt 9,3 pct. i forhold til 2005, ligesom afgørelser vedr. overtrædelser af færdselsloven faldt 9,5 pct., mens særlove steg med 5,8 pct. Stort set alle kategorier under straffeloven faldt i 2006, mest dog ejendomsforbrydelser med 12,5 pct. Det samme gjorde sig gældende for færdselsloven, hvor 'færdselslov i øvrigt' faldt 9,4 pct. Under særlove steg afgørelser vedr. lov om euforiserende stoffer med 8,8 pct. i 2006.

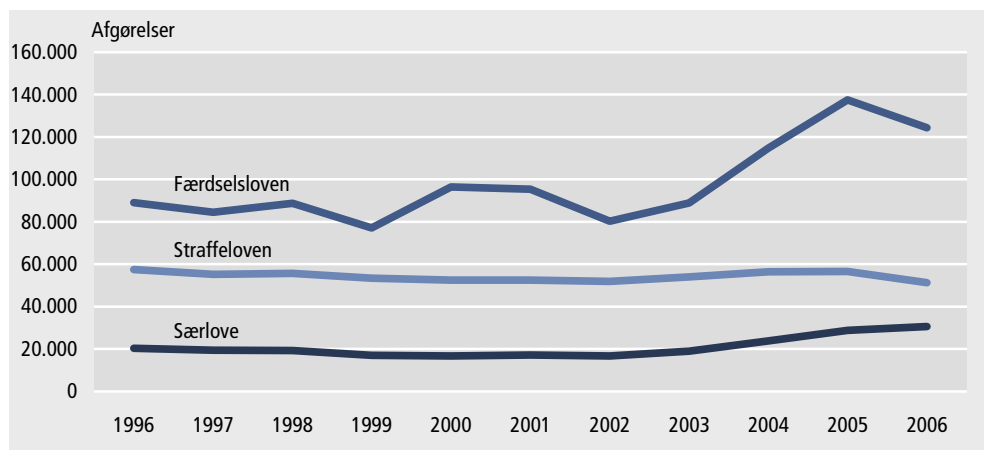
Andelen af domme til
frihedsstraf uændret

I alt 22.050 afgørelser var i 2006 dom til frihedsstraf mod 24.226 i 2005. Svarende til faldet i antal afgørelser i 2006, ligesom andelen af domme til frihedsstraf var uændret fra 2005 til 2006, jf. oversigtstabel 1.13. I alt 163.579 blev idømt bødef afgørelser mod 176.986 i 2005, svarende til en andel på 79 pct., dvs. uændret i forhold til 2005. Antallet af tilkendte tiltalefrafald eller tiltale undladt (retsplejeloven § 723 og § 722) lå i 2006 på 17.820 mod 18.835 i 2005. I alt 1.766 blev frikendt i 2006, jf. tabel 1.11.

*Flere
særlovssafgørelser*

Antallet af afgørelser vedrørende overtrædelser af straffeloven har i perioden 1996-2006 ligget stort set konstant, med et mindre fald fra 2005 til 2006. Antallet af afgørelser vedr. færdselsloven været stærkt varierende, men stærkt stigende i de senere år, men er igen faldet fra 2005 til 2006. Afgørelser vedr. særlove har derimod været jævnt stigende siden 2002, jf. figur 1.05.

Figur 1.05. **Strafferetlige afgørelser**



*Flest afgørelser vedr.
færdselsloven*

Over halvdelen (60 pct.) af de strafferetlige afgørelser i 2006 var overtrædelser af færdselsloven. Andelen af færdselslovs-overtrædelser er siden 1996 steget fra 53 pct. til 60 pct., tilsvarende er straffelovsafgørelsernes andel er faldet til 25 pct. i 2006 mod 34 pct. i 1996. Den store stigning indenfor færdselsloven må primært tilskrives flere hastighedsovertrædelser.

Oversigtstabel 1.12

Strafferetlige afgørelser. Andel efter lovområde, sanktion og køn mv.

	1996	1998	2002	2003	2004	2005	2006
	antal						
Afgørelser i alt	164 098	163 574	148 903	161 714	194 926	222 799	206 089
	pct.						
Lovområde	100	100	100	100	100	100	100
Straffeloven	34	34	36	33	29	25	25
Færdselsloven	53	54	54	55	59	62	60
Særlove	12	12	10	12	12	13	15
Sanktion	100	100	100	100	100	100	100
Ubetinget frihedsstraf	8	9	7	7	6	5	5
Betinget frihedsstraf	5	5	8	8	7	6	6
Bøde	75	74	71	71	76	79	79
Tiltalefrafald	2	2	2	2	1	1	1
Tiltale undladt	9	9	10	11	9	7	7
Anden afgørelse	0	0	1	0	0	0	0
Frifindelse	1	1	1	1	1	1	1
Køn mv.	100	100	100	100	100	100	100
Mænd	83	84	84	84	82	81	81
Kvinder	15	15	14	14	16	17	17
Virksomheder	2	2	2	2	2	2	2

*Over tre fjerdedel var
bødeafgørelser*

Hovedparten eller 79 pct. af de strafferetlige afgørelser var bøder. Af de 163.579 bødeafgørelser, hidrørte 124.388 eller 76 pct. fra overtrædelser af færdselsloven. Og i alt 96 pct. af færdselslovsafgørelser i 2006 var bøder. Dog indgår kun bøder på 1.500 kr. eller derover i opgørelsen (siden 1. juli 2001 hævet fra 1.000 kr. til 1.500 kr.).

*Fortsat flest
mandlige
lovbrydere*

Mændene udgør hovedparten af lovbrudere med en andel på 81 pct., men kvindernes andel er svagt stigende. Kvinderne udgjorde en andel på 17 pct. af afgørelserne i 2006 mod 14-15 pct. i årene op til 2004, jf. oversigtstabel 1.13. Indenfor de forskelli-

ge lovområder er der sket en ændring i kvindernes andel. Således er deres andel af straffelovsovertrædelser er faldet fra 19,2 pct. i 1996 til 17,5 pct. i 2006, mens andelen af færdselslovsovertræderne er steget fra 13,7 i 1996 til 19,0 pct. i 2006.

Kvinder begår flest ejendomsforbrydelser

Overtrædelserne af straffelovens forskellige hovedområder fordeler sig forskelligt mellem kønnene. Således havde kvinderne i 2006 kun begået 3,1 pct. af sædelighedsforbrydelserne og 9,7 pct. voldsforbrydelserne, mod 21,4 pct. eller en femtedel af ejendomsforbrydelserne, og herunder 40,5 pct. af butikstyverierne.

Oversigtstabel 1.13

Strafferetlige afgørelser efter overtræderens alder

	1996	1998	2002	2003	2004	2005	2006
	antal						
Afgørelser i alt ...	164 098	160 602	145 762	158 637	191 009	218 974	202 194
	pct.						
Aldersgrupper	100	100	100	100	100	100	100
15-19 år	11	11	13	13	13	12	13
20-24 år	16	16	16	16	14	14	14
25-29 år	16	15	14	14	13	12	12
30-39 år	27	28	26	26	26	25	24
40-49 år	16	16	17	17	18	19	20
50- år	13	14	14	14	16	17	16
Gennemsnitsalder i alt	33,9	34,2	34,1	34,1	34,8	35,6	35,3
Straffelov	31,3	31,6	31,3	31,0	31,0	30,9	30,7
Færdselslov	35,6	35,9	36,1	36,2	37,0	38,0	37,8
Særlove	33,4	33,8	33,3	33,5	33,3	32,9	32,8

Anm. Afgørelser vedrørende virksomheder indgår ikke i tabellen

Gennemsnitsalderen svagt stigende

Gennemsnitsalderen for personer med strafferetlige afgørelser lå i 2006 på knapt 35,3 år, og er steget med ét år siden 1996. Baggrunden er det stigende antal overtrædelser af færdsloven, hvor lovovertræderens gennemsnitsalder er højere. Endelig er de kvindelige lovovertrædere i gennemsnit noget ældre end mændene, i 2006 var kvindernes gennemsnitsalder således 38,1 år, mod mændenes 34,8 år.

Alder og overtrædelse

I 2006 var straffelovsovertrædere gennemsnitligt 30,7 år, mens færdselslovsovertrædere var 37,8 år. Indenfor straffeloven var sædelighedsforbrydere i gennemsnit 36,4 år, voldsforbrydere 29,1 år og ejendomsforbrydere 31,1 år. Gennemsnitalderen for personer med lovovertrædelser lå mellem 20 og 40 år - med 22,0 år for opløb el. forstyrrelse af offentlig orden og 43,8 år for groft skattesvig, jf. tabel 3.05A.

Oversigtstabel 1.14

Strafferetlige afgørelser pr. 100.000 indbyggere

	1996	1998	2002	2003	2004	2005	2006
Afgørelser i alt	3 786	3 767	3 338	3 629	4 354	4 974	4 547
15-19 år	5 984	5 901	6 636	7 350	8 584	8 778	8 057
20-24 år	7 183	7 304	7 351	8 213	9 186	10 233	9 578
25-29 år	6 617	6 434	5 577	5 964	7 035	7 956	7 701
30-39 år	5 566	5 437	4 722	5 079	6 087	6 990	6 514
40-49 år	3 492	3 454	3 239	3 558	4 506	5 485	4 948
50- år	1 280	1 288	1 120	1 228	1 603	1 950	1 716
Afgørelser efter lovområde							
Straffelov	1 325	1 280	1 187	1 234	1 285	1 284	1 154
Færdselslov	2 030	2 044	1 807	2 001	2 576	3 089	2 770
Særlove	431	443	344	394	493	601	623

Afgørelser pr. 100.000 personer

Opgjort pr. 100.000 indbyggere lå det samlede antal strafferetlige afgørelser i 2006 på 4.547 mod 4.974 i 2005. Heraf udgjorde overtrædere af færdselsloven med 2.770 pr. 100.000 indbyggere den største andel, mens overtrædere af straffeloven lå på 1.154 og overtrædere af særlove lå på 623, jf. oversigtstabel 1.14.

Andel med frihedsstraf Hyppigheden af domme til frihedsstraf lå i 2006 på i alt 496 pr. 100.000 indbyggere, mod 550 i 2005. Hyppigheden har været stigende i perioden 1996-2005. Den største andel ligger under straffeloven med 365 pr. pr 100.000 indbyggere i 2006, jf. oversigtstabel 1.15.

Oversigtstabel 1.15

Dom til frihedsstraf pr. 100.000 indbyggere

	1996	1998	2002	2003	2004	2005	2006
I alt	506	512	518	539	539	550	496
15-19 år	791	796	1 013	1 232	1 278	1 299	1 212
20-24 år	1 240	1 246	1 341	1 497	1 409	1 502	1 280
25-29 år	1 013	1 034	987	1 109	953	1 024	958
30-39 år	776	798	757	753	750	767	694
40-49 år	423	446	491	485	508	524	466
50- år	86	95	111	108	121	116	112
Afgørelser efter lovområde							
Straffelov	377	378	376	399	400	410	365
Færdselslov	99	99	109	103	103	100	95
Særlove	31	36	32	36	35	41	37

Flest frihedsstraffe blandt de yngre

De yngre aldersgrupper, 15-19 og 20-29 år, havde de højeste hyppigheder med over 1.200 domme til frihedsstraf pr. 100.000 indbyggere, og tilmed har der været tale om en stigning på over 50 pct. fra 791 i 1996 til 1.212 i 2006 for den yngste aldersgruppe, de 15-19-årige. Derimod ligger aldersgrupperne på 30-39 år både med laveste andel og med stærkt faldende andel af frihedsstraffe pr. 100.000 indbyggere.

Betinget og ubetinget strafflængde

Den gennemsnitligt udmålte strafflængde for strafferetlige afgørelser lå i 2006 på 1,6 måneder for betinget fængsel og 5,4 for ubetinget fængsel. De gennemsnitlige strafflængder i 2006 var uændrede for de betingede frihedsstraffe, men lidt kortere for de ubetingede frihedsstraffe, jf. oversigtstabel 1.16.

Oversigtstabel 1.16

Gennemsnitlig strafflængde ved idømmelse af frihedsstraf

	Betinget frihedsstraf		Ubetinget frihedsstraf	
	2006	2005	2006	2005
	antal måneder			
Strafferetlige afgørelser i alt	1,6	1,6	5,4	5,7
Straffelovsforbrydelser i alt	2,0	2,0	6,7	6,8
Sædelighedsforbrydelser	2,3	2,5	13,8	10,2
Voldsforbrydelser	1,5	1,4	5,1	5,2
Simpel vold	1,5	1,4	2,8	2,9
Alvorligere vold	2,5	2,3	7,1	7,3
Særlig alvorlig vold	-	-	56,6	56,7
Ejendomsforbrydelser	2,4	2,4	5,6	5,7
Andre straffelovsforbrydelser ..	2,1	2,2	13,6	14,8
Færdselslov i alt	0,7	0,6	1,4	1,4
Særlove i alt	1,3	1,4	1,7	1,8

Anm. Efter 1992 idømmes kun ubetinget frihedsstraf for særlig alvorlig vold.

Ubetinget frihedsstraf for voldsforbrydelser i gennemsnit 5,1 mdr.

For voldsforbrydelser viste den gennemsnitlige strafflængde for ubetinget frihedsstraf et lille fald i 2006 til 5,1 mdr. mod 5,2 i 2005 og 5,5 mdr. i 2004. Derimod var den gennemsnitlige betingede strafflængde for vold på 1,5 mdr. i 2005 mod 1,4 mdr. både i 2005 og 2004. Under vold var den ubetingede gennemsnitlige frihedsstraf for simpel vold i 2006 2,8 mdr. og for alvorligere vold 7,1 mdr., mens særlig alvorlig vold lå på 56,6 mdr. - et lille fald i forhold til 2005.

Ubetinget frihedsstraf for sædelighedsforbr. i gennemsnit på 13,8 mdr.

Den gennemsnitlige ubetingede frihedsstraf for sædelighedsforbrydelser lå på 13,8 mdr. mod 10,2 mdr. i 2005. For ejendomsforbrydelser lå den ubetingede frihedsstraf på 5,6 mdr. i 2006 mod 5,7 i 2005, jf. oversigtstabel 1.16.

Over halvdelen af voldsforbrydelser idømmes frihedsstraf

De forskellige afgørelsestyper eller sanktioner varierer med hensyn til overtrædelseskategori. Således var lidt over halvdelen (53 pct.) af afgørelserne vedrørende voldsforbrydelser i 2006 domme til frihedsstraf, mens dette kun var tilfældet for knapt en fjerdedel (23 pct.) af ejendomsforbrydelserne og 3 pct. af færdselslovovertrædelserne, jf. oversigtstabel 1.17.

43 pct. af sædelighedsafgørelserne var tiltale undladt

Bødedomme omfattede næsten alle (96 pct.) færdselslovovertrædelserne, mod kun en tredjedel af afgørelserne vedr. straffelovovertrædelser. Under straffeloven blev næsten halvdelen (45 pct.) af ejendomsforbrydelserne afgjort ved bødedomme, mod kun 6 pct. af voldsforbrydelserne. Endelige blev en fjerdedel af straffelovovertrædelser afgjort med tiltale undladt og 3 pct. med frifindelse. Specielt vedr. sædelighedsforbrydelser blev 6 pct. afgjort med frifindelse og 43 pct. med tiltale undladt.

Oversigtstabel 1.17

Afgørelser efter sanktion og overtrædelse

	I alt	Frihedsstraf	Bøde	Tiltale frafald	Tiltale undladt	Anden afgørelse	Frifindelse
	antal						
Afgørelser i alt 2005.....	222 799	24 226	176 986	2 861	15 974	865	1 887
Afgørelser i alt 2006 ..	206 089	22 050	163 579	2 731	15 089	874	1 766
	pct.						
Afgørelser i alt	100	11	79	1	7	0	1
Straffelov i alt	100	32	34	4	26	1	3
Sædelighedsforbr	100	30	15	3	43	3	6
Voldsforbr	100	53	6	4	28	4	5
Ejendomsforbr.	100	23	45	4	25	1	2
Andre straffelovsforbr.	100	37	30	4	25	1	3
Færdselslov i alt	100	3	96	0	1	0	0
Særlove i alt	100	5	90	1	4	0	0

1.3.2. Afgørelser og anmeldelsesåret

Tre fjerdedel både anmeldt og afgjort i 2005

Af de i alt 206.089 strafferetlige afgørelser i 2006 var 153.190 eller tre fjerdedel (74 pct.) af årets afgørelser, både anmeldt og afgjort indenfor 2006. Denne andel har i de senere år svinget mellem 72 og 76 pct. afhængig af omfanget af færdselslovovertrædelser. Af de 51.307 straffelovsafgørelser var 58 pct. også anmeldt i 2006. For færdselslovsafgørelser var denne andel helt oppe på 83 pct. I modsætning til færdselsloven, hvor sagerne kræver mindre opklaringsarbejder (bødeafgørelse), har straffeloven overvejende tungere sager med lang opklaringsstid.

Oversigtstabel 1.18

Anmeldelsesåret for strafferetlige afgørelser

	Afgørelser i alt 2006	Anmeldt i			
		2006	2005	2004	2003 eller før
	antal				
Afgørelser i alt 2006	206 089	153 190	48 686	3 133	1 080
	pct.				
Afgørelser i alt	100	74	24	2	1
Straffelov	100	58	36	4	2
Færdselslov	100	83	17	0	0
Særlove	100	68	30	2	1

Kun 2 pct. anmeldt før 2005 I alt 98 pct. af afgørelserne var blevet anmeldt i enten 2006 eller 2005. Og for mindre end 1 pct. af afgørelserne i 2006 lå anmeldelsestidspunktet mere end 2 år forud for afgørelsesåret, jf. oversigtstabel 1.18.

1.3.3. Afgørelser og forhold

Afgørelser og forhold Statistikken om strafferetlige afgørelser har 3 opgørelsesenheder, nemlig *forhold, afgørelser og personer med afgørelser* (personer med afgørelser behandles særskilt i afsnit 1.4). En afgørelse kan være truffet på baggrund af ét eller flere forhold (dvs. én eller flere lovovertrædelser). Omfatter en afgørelse to eller flere forhold (et sagskompleks), vil den typisk være karakteriseret ved ét *hovedforhold* samt et eller flere *biforhold*. Afgørelsen henviser altid til hovedforholdet.

282.377 forskellige forhold lå til grund for 206.089 afgørelser De 206.089 afgørelser i 2006 omfattede i alt 282.377 forskellige forhold. Heraf omfattede 178.653 afgørelser alene ét forhold, mens 27.436 afgørelser havde to eller flere forhold, der i gennemsnit bestod af knapt 4 forhold, jf. oversigtstabel 1.19. Et tilsvarende ræsonnement kan ikke gennemføres for de enkelte overtrædelsesarter, idet hoved- og biforhold meget vel kan ligge under forskellige overtrædelsesarter.

Oversigtstabel 1.19 **Afgørelser og antal forhold fordelt efter overtrædelse og sanktion**

	Afgørelser			Forhold i alt
	I alt	Med ét forhold	Med flere forhold	
I alt 2005	222 799	195 664	27 135	309 069
I alt 2006	206 089	178 653	27 436	282 377
Overtrædelsens art				
Straffelov	51 307	37 495	13 812	95 677
Sædelighedsforbrydelser	1 285	1 005	280	2 014
Voldsforbrydelser	12 486	9 100	3 386	17 430
Ejendomsforbrydelser	33 046	24 654	8 392	68 827
Andre forbrydelser	4 490	2 736	1 754	7 406
Færdselslov	124 388	114 035	10 353	144 851
Særlove	30 394	27 123	3 271	41 849
Sanktions art				
Frihedsstraf	22 050	12 060	9 990	64 108
Ubetinget	10 664	4 914	5 750	40 171
Betinget	11 386	7 146	4 240	23 937
Bøde	163 579	149 623	13 956	180 532
Tiltalefrafald	2 731	2 008	723	4 787
Tiltale undladt	15 089	12 990	2 099	22 313
Anden afgørelse	874	452	422	3 912
Frifindelse	1 766	1 520	246	6 725

Næsten alle færdselslovsafgørelser havde kun ét forhold Af de i alt 124.388 afgørelser vedr. færdselslovovertrædelser havde 92 pct. eller 114.035 ét forhold, mens resten i gennemsnit havde 3 forhold. Tilsvarende havde 89 pct. af særlovovertrædelserne ét forhold, mens de resterende i gennemsnit havde 5 forhold pr. afgørelse. Derimod havde 73 pct. af afgørelserne vedr. straffelovovertrædelser ét forhold og de resterende i gennemsnit 4 forhold.

Yderligere tabeller Mere detaljerede tabeller om strafferetlige afgørelser i tabelafsnit 3.

1.4 Personer

Nedenfor opgøres antallet af forskellige personer, der har modtaget en strafferetlig afgørelse for overtrædelse af straffelov, færdselslov eller særlove. Kriminalitet og personer er opdelt i følgende afsnit:

- **1.4.1 Personer med strafferetlige afgørelser - en oversigt**
- **1.4.2 Tidligere kriminalitet hos personer idømt frihedsstraf**

1.4.1 Personer med strafferetlige afgørelser

Personer med afgørelser

I statistikken over personer med strafferetlige afgørelser optræder den samme person kun én gang. Personer med flere afgørelser i løbet af tællingsåret indgår kun med den alvorligste overtrædelse. En person med fx afgørelser for både volds- og ejendomsforbrydelse i samme år, vil kun optræde i statistikken med overtrædelsen med den alvorligste afgørelse (sanktion) - fx er frihedsstraf alvorligere end bødestraf

Oversigtstabel 1.20

Personer med strafferetlige afgørelser

	1996	1998	2002	2003	2004	2005	2006
Personer i alt	135 135	132 690	119 910	129 617	155 766	179 935	167 264
Straffelov	39 110	39 598	40 570	40 889	37 397
Færdselslov	69 613	77 312	99 228	119 893	109 548
Særlove	11 187	12 707	15 968	19 153	20 319
Afgørelser:							
Antal afgørelser i alt	164 098	160 602	145 762	158 637	191 009	218 974	202 194
Gnsntl. antal afgørelser pr. person	1,2	1,2	1,2	1,2	1,2	1,2	1,2

Anm.: Antal personer efter lovområder foreligger først fra 1999. Afgørelser i alt er ekskl. virksomheder.

167.300 personer med afgørelser i 2006

I alt modtog 167.264 forskellige personer en strafferetlig afgørelse i 2006. Det er næsten 12.700 færre end i 2005, hvilket primært skyldes et fald i antallet afgørelser indenfor færdselsloven. Antallet af afgørelser pr. person har ligget fast på gennemsnitligt 1,2 afgørelse pr. person, jf. oversigtstabel 1.20.

Oversigtstabel 1.21

Personer efter antallet af strafferetlige afgørelser 2006.

	Personer i alt	Antal afgørelser					
		1	2	3	4-5	6 el. flere	I alt
Personer i alt	167 264	143 583	17 188	4 194	1 916	383	205 796
		pct.					
Overtrædelser i alt	100	85,8	10,3	2,5	1,1	0,2	202 194
Straffelov i alt	100	74,0	16,3	5,7	3,2	0,8	51 301
Sædelighedsforbr.	100	88,3	9,3	1,8	0,6	0,0	1 285
Voldsforbr.	100	70,5	18,5	6,6	3,5	0,9	12 486
Ejendomsforbr.	100	75,1	15,4	5,4	3,2	0,8	33 046
Andre straffelovsforbr.	100	72,0	18,1	5,9	3,2	0,8	4 488
Færdselslov	100	91,0	7,5	1,2	0,3	0,0	123 172
Særlove	100	79,7	14,4	3,9	1,7	0,2	27 721

86 pct havde kun én afgørelse

Af de i alt 167.264 personer med afgørelser i 2006, havde 143.583 personer eller 86 pct. kun én afgørelse i løbet af året. Blandt straffelovsovertrædelser havde 74 pct. af personerne én afgørelse, mod 91 pct. for færdselslovsovertrædelser

14 pct. står for 30 pct. af afgørelserne

I alt 17.188 personer eller 11 pct. havde 2 afgørelser og 6.493 personer eller næsten 4 pct. havde 3 eller flere afgørelser. Samlet tegnede 23.681 personer eller 14 pct. sig for 2 eller flere afgørelser i 2006, svarende til lidt under en trediedel af årets i alt 202.194 afgørelser.

25-30 pct. af personer med volds- el. ejendomsforbr. havde 2 el. flere afgørelse

Hvor under 10 pct. af personerne med færdselslovsovertrædelser havde to eller flere afgørelser, gjaldt dette for mere end dobbelt så mange af personerne med afgørelser for enten volds- eller ejendomsforbrydelser, dvs. hhv. 29 og 25 pct., jf. oversigtstabel 1.21.

Oversigtstabel 1.22

Personer med strafferetlige afgørelser fordelt på alder

	1996	1998	2002	2003	2004	2005	2006
Personer i alt	135 135	132 690	119 910	129 617	155 766	179 935	167 264
Mænd	112 837	111 363	100 891	108 733	127 690	144 369	135 313
Kvinder	22 298	21 327	19 019	20 884	28 076	35 566	31 951
	pct.						
Aldersgrupper	100	100	100	100	100	100	100
15-19 år	10,6	10,3	12,0	12,3	12,0	11,0	11,5
20-24 år	15,4	15,0	12,7	14,1	12,7	12,1	12,5
25-29 år	15,2	14,7	12,4	13,1	12,4	11,7	11,7
30-39 år	26,7	27,4	25,8	26,3	25,8	25,5	24,9
40-49 år	17,2	16,9	19,3	18,0	19,3	20,7	20,9
50- år	14,9	15,8	17,8	16,1	17,8	19,0	18,5

En femtedel var kvinder

Kvinder udgjorde 19 pct. af personer med afgørelser i 2006 mod 20 pct. i 2005 og 16 pct. i 2003 og 2002 - dvs. kvindernes andel er svagt stigende. Men det er fortsat mændene, der med fire femtedel (81 pct.) udgør hovedparten af personerne med en strafferetlig afgørelse.

To tredjedel over 30 år

Endvidere udgør personer over 30 år en stigende andel. I 2006 var næsten to tredjedel (64,3 pct.) over 30 år, mens det drejede sig om under 60 pct. (58,8 pct.) i 1996. Udviklingen må ses i relation til det stigende antal personer med færdselslovsovertrædelser. Aldersgruppen 15-19 år har ligget nogenlunde fast med en andel mellem 10-12 pct., mens andelen i aldersgrupperne 20-24 og 25-29 år har været faldende, jf. oversigtstabel 1.22.

Oversigtstabel 1.23

Personer med strafferetlige afgørelser efter afgørelsens art

	I alt	Ubetinget frihedsstraf	Betinget frihedsstraf	Bøde	Tiltale- fracald	Tiltale undladt	Frifindelse mv.
Personer i alt 2005	179 935	10 308	11 789	147 360	1 075	7 568	1 835
Personer i alt 2006	167 264	9 617	10 747	136 640	1 093	7 385	1 782
	pct.						
Overtrædelser i alt	100	5,7	6,4	81,7	0,7	4,4	1,1
Straffelov i alt	100	19,7	20,4	35,9	2,6	17,4	4,0
Sædeligh.	100	19,0	16,8	15,7	2,5	37,4	8,5
Voldsforbr.	100	33,4	29,3	6,1	3,9	19,9	7,5
Ejendomsforbr.	100	12,5	17,5	49,9	2,3	15,5	2,4
Andre straffeloven.	100	30,2	15,8	32,0	1,5	17,0	3,5
Færdselslov	100	1,3	2,2	95,9	0,0	0,3	0,2
Særlove	100	3,9	3,4	89,3	0,4	2,5	0,5

Fire femtedel fik bøde

For over fire femtedel af de 167.264 personer var bøde den alvorligste afgørelse. I alt var der 136.640 personer med bøde og heraf hidrørte lidt over tre fjerdedel fra overtrædelser af færdselsloven. I alt 20.364 personer (12 pct.) blev idømt frihedsstraf, som alvorligste afgørelse.

To tredjedel af voldsdømte fik frihedsstraf

For personer med en voldsdom havde 63 pct. eller ca. to tredjedel fået en frihedsstraf i 2006, mens dette kun var tilfældet for omkring en tredjedel af personerne med dom for enten sædelighedsforbrydelse eller ejendomsforbrydelser, mens det kun angik 4 pct. af personerne med dom for færdselslovsforseelser, jf. oversigtstabel 1.23.

Oversigtstabel 1.24

Personer med strafferetlige afgørelser efter alder

	I alt	Alder					
		15-19 år	20-24 år	25-29 år	30-39 år	40-49 år	50 - år
Personer i alt 2005	179 935	19 779	21 744	21 136	45 879	37 256	34 140
Personer i alt 2006	167 264	19 238	20 966	19 516	41 596	34 967	3 0981
Overtrædelser i alt	100	11,5	12,5	11,7	24,9	20,9	18,5
Straffelov i alt	100	24,2	16,6	12,4	20,5	14,7	11,6
Sædelighedsforbr.	100	13,4	10,3	9,7	24,3	22,4	19,9
Voldsforbr.	100	26,0	18,6	12,7	21,1	14,7	6,9
Ejendomsforbr.	100	25,3	15,6	11,7	19,7	14,3	13,4
Andre straffelovsforbr. . . .	100	15,1	20,2	16,5	23,4	15,1	9,7
Færdselslov	100	7,0	10,1	11,1	26,8	23,3	21,6
Særlove	100	12,5	18,1	13,3	22,3	19,2	14,5

26 pct. af de voldsdømte under 20 år En fjerdel af de personer der var dømt for vold var under 20 år, og 45 pct. var under 25 år. Modsat var lidt over to trediedel (67 pct.) af personer med afgørelser for sædelighedsforbrydelse 30 år eller derover. Under et var lidt over halvdelen (53 pct.) af personerne med dom for straffelovsovertrædelser mellem 15 og 29 år.

Næsten halvdelen af færdselslovs-overtræderne var over 40 år Personer med overtrædelser af færdselsloven var gennemgående noget ældre. Næsten halvdelen (45 pct.) af personer med færdselslovs-overtrædelser i 2006 var over 40 år, og op i mod tre fjerdedel (72 pct.) over 30 år. Under en tiendedel (7 pct.) var under 20 år, mens lidt over en femtedel var 50 år el. derover, jf. oversigtstabel 1.24.

Oversigtstabel 1.25

Personer med strafferetlig afgørelse efter bopælskommune

	Hele landet	København og Frederiksberg komm.	Øvrige komm. i Hovedstadsområdet	pct.		
				De fem største byer	Komm. med over 10.000 indbyggere	Øvrige komm.
Personer i alt 2005	179 935	21 004	16 198	23 288	52 430	60 517
Personer i alt 2006	167 264	20 174	15 086	22 121	47 448	55 327
Overtrædelser i alt	100	12,1	9,0	13,2	28,4	33,1
Straffeloven	100	14,9	9,2	16,4	28,0	25,7
Sædelighedsforbr.	100	10,0	8,8	15,3	30,7	30,8
Voldsforbr.	100	12,5	8,3	17,5	29,9	29,4
Ejendomsforbr.	100	15,4	9,4	16,2	27,4	24,3
Andre straffelovsforbr. . . .	100	20,1	10,7	14,4	25,5	22,9
Færdselsloven	100	9,9	8,9	12,5	29,1	36,4
Særlove	100	18,3	9,4	11,3	25,4	29,0

Anm. Ekskl. 7.108 med uoplyst bopælskommune.

Flest færdselslovs-afgørelser fra landkommuner En trediedel af de 167.264 personerne med en strafferetlig afgørelse i 2006 kom fra øvrige kommuner (landkommuner). Den største andel med færdselslovsafgørelser (36 pct.) kom fra landkommuner, mens den største andel med straffelovsafgørelser (28 pct.) kom fra kommuner med over 10.000 indbyggere. Mellem 12 og 13 pct. af personerne med afgørelser kom fra bykommuner, dvs. København og Frederiksberg kommuner samt de fem største bykommuner (dvs. Århus, Ålborg, Odense, Randers og Esbjerg), jf. oversigtstabel 1.25.

Nationalitet 89 pct. af de i alt 167.264 personer med strafferetlige afgørelser i 2006 havde iflg. politiets oplysninger dansk statsborgerskab, mens de resterende i alt 18.426 personer havde udenlandsk statsborgerskab. Heraf kom 11.890 eller knapt to trediedel (64 pct.) kom fra det Øvrige Europa, herunder Tyrkiet, mens 3.752 kom fra Asien og 1.598 fra Afrika, jf. oversigtstabel 1.27. Af de 18.426 personer med udenlandsk statsborgerskab, var knapt halvdelen (48 pct.) dømt for færdselslovsforseelser, mens en fjerdedel (24 pct.) var dømt for ejendomsforbrydelser.

Oversigtstabel 1.26

Personer med strafferetlige afgørelser efter nationalitet

	I alt	Danmark	Øvrige Europa	Afrika	Amerika	Asien	Oceanien, statsløse og uoplyst
Personer i alt 2005	179 935	162 060	11 383	1 671	452	3 676	693
Personer i alt 2006	167 264	148 838	11 890	1 598	472	3 752	714
	pct.						
Overtrædelser i alt	100	89,0	7,1	1,0	0,3	2,2	0,4
Straffelov i alt	100	82,6	9,4	2,4	0,5	4,2	0,8
Sædelighedsforbr.	100	84,2	7,4	2,6	0,4	4,9	0,5
Voldsforbr.	100	85,6	6,8	2,3	0,3	4,1	0,8
Ejendomsforbr.	100	81,1	11,0	2,3	0,6	4,2	0,8
Andre straffelovsforbr.	100	83,7	6,7	3,8	0,5	4,2	1,0
Færdselslov	100	91,9	5,9	0,3	0,2	1,5	0,2
Særlove	100	85,1	9,5	1,7	0,5	2,6	0,5

Anm. Tyrkiet indgår i det øvrige Europa.

Nationalt tilhørsforhold

Af de i alt 37.397 personer, der i 2006 havde fået én eller flere afgørelser for overtrædelse af straffeloven, var 83 pct. danske statsborgere. De resterende 6.538 personer med udenlandsk tilhørsforhold, fordelte sig mellem asylansøgere (uden opholdstilladelse), udlændinge med opholdstilladelse, udlændinge med ulovlig opholdstilladelse og turister mv. Udlændinge med ulovlig opholdstilladelse var den største gruppe med i alt 4.459 personer, mens turister mv. omfattede 1.364 personer samt asylansøgere og udlændinge i alt omfattede 684 personer, jf. oversigtstabel 1.27.

Oversigtstabel 1.27

Personer med straffelovsavgørelser efter nationalt tilhørsforhold

	I alt	Danske statsborgere	Asyl-ansøgere	Udlændinge med opholdstilladelse	Udlændinge m. ulovlig opholdstilladelse	Turister og udlændinge med visum	Uoplyst mv.
Personer i alt 2005	40 889	33 730	550	354	4 804	1 420	32
Personer i alt 2006	37 397	30 858	372	312	4 459	1 364	32
	pct.						
Straffelov i alt	100	82,5	1,0	0,8	11,9	3,6	0,1
Straffelov i alt	100	100	100	100	100	100	100
Sædelighedsforbr.	2,9	2,9	2,4	2,9	2,9	1,6	0,0
Voldsforbr.	26,0	27,0	25,5	8,0	26,4	7,6	50,0
Ejendomsforbr.	62,1	61,0	64,8	72,8	62,5	83,0	46,9
Andre straffelovsforbr.	9,0	9,1	7,3	16,3	8,2	7,8	3,1

Anm. Nationalt tilhørsforhold er kun konsekvent oplyst for overtrædere af straffeloven.

Flest ejendomsforbrydelser

Ejendomsforbrydelser er den største overtrædelsesgruppe både blandt personer med dansk og udenlandsk tilhørsforhold, idet den omfatter mellem 61 og 83 pct. af de forskellige nationale tilhørsgrupper. Endvidere er omkring en fjerdedel af personerne fra de forskellige tilhørsgrupperne dømt for vold – dog undtaget gruppen af udlændinge med opholdstilladelse og turister, hvor andelen lå på 8 pct., jf. oversigtstabel 1.27.

Yderligere tabeller

Mere detaljerede tabeller om personer med strafferetlige afgørelser i tabelafsnit 4.

1.4.2 Tidligere kriminalitet for personer idømt frihedsstraf i 2006

Tidligere kriminalitet i en forudgående 5-årsperiode

Omfanget af tidligere kriminalitet er undersøgt for personer med alvorligere kriminalitet, dvs. for personer der i 2006 modtog en dom til frihedsstraf. For disse personer er det opgjort hvor mange af dem, der også tidligere - i en forudgående 5-årsperiode, dvs. 2006-2001 - har haft én eller flere domme til frihedsstraf.

Kobling via personnummer

For personer med flere domme til frihedsstraf i løbet af tællingsåret (2006), er det den seneste i tællingsåret, der er valgt. For personer med flere domme til frihedsstraf i den forudgående 5-årsperiode, er det den seneste frihedsstraf i 5-årsperioden (forud for frihedsstraffen i 2006), der indgår i opgørelsen af den tidligere kriminalitet.

Opgørelsen af tidligere kriminalitet er kun mulig for personer med korrekt personnummer, idet opgørelsen forudsætter en kobling mellem personnumre fra forskellige år. Opgørelsen omfattede således i 2006 i alt 19.609 personer af de i alt 20.364 personer med frihedsstraf, idet 755 personer havde invalidd personnummer.

Oversigtstabel 1.28

Personer med tidligere frihedsstraf

Overtrædelsesart i tællingsåret	2006			2005		
	I alt med frihedsstraf	Med tidl. frihedsstraf	Andel med tidl. frihedsstraf pct.	I alt med frihedsstraf	Med tidl. frihedsstraf	Andel med tidl. frihedsstraf pct.
Personer i alt	19 609	8 900	45,4	21 415	9 624	44,9
Straffeloven	14 346	6 401	44,6	15 804	6 981	44,2
Sædelighedsforbr.	382	83	21,7	443	76	17,2
Voldsforbr.	5 987	2 537	42,4	6 086	2 571	42,2
Ejendomsforbr.	6 492	3 054	47,0	7 647	3 581	46,8
Andre straffelovsforbr.	1 485	727	49,0	1 628	753	46,3
Færdselsloven	3 905	1 791	45,9	4 077	1 839	45,1
Særlove	1 358	708	52,1	1 524	804	52,4

Næsten halvdelen havde tidligere frihedsstraf

Af de 19.609 personer med afgørelse til frihedsstraf i 2006, havde i alt 8.900 eller 45,4 pct. mindst én tidligere frihedsstraf i den forudgående 5-årsperiode. Det er på linie med 2005 der lå på 44,9 pct.. Andelen har ligget meget konstant gennem årene, med 45,1 pct. i 2004, 45,0 pct. i 2003, 45,8 pct. i 2002, 45,1 pct. i 2001 og 46,6 pct. i 2000.

Blandt personer med tidligere frihedsstraf var andelen for personer dømt for ejendomsforbrydelser 47,0 pct. og for voldsforbrydelser 42,4 pct., mens den for sædelighedsforbrydelser lå på 21,7 pct. For færdselslovsovertrædere var andelen med tidligere frihedsstraf på 45,9 pct. i 2006, jf. oversigtstabel 1.28.

Oversigtstabel 1.29

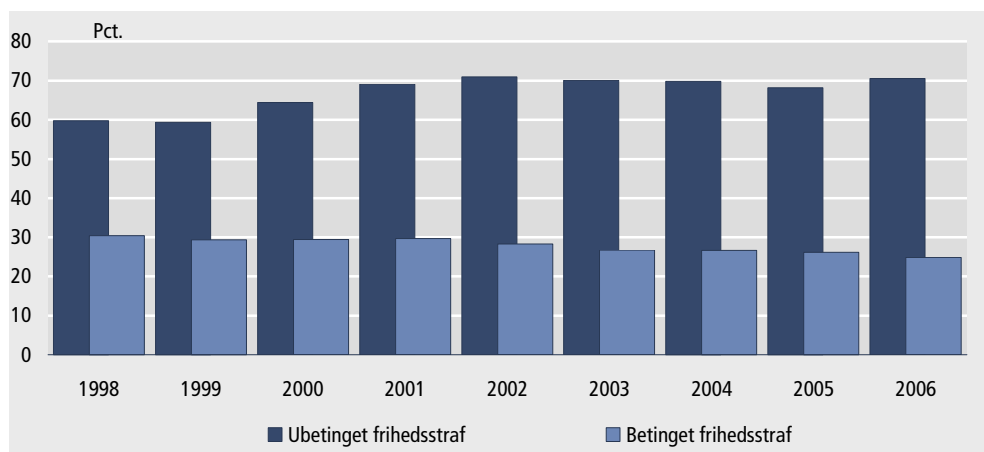
Personer med tidligere frihedsstraf efter afgørelsestype.

Afgørelse i tællingsåret	2006			2005		
	I alt med frihedsstraf	Med tidl. frihedsstraf	Andel med tidl. frihedsstraf pct.	I alt med frihedsstraf	Med tidl. frihedsstraf	Andel med tidl. frihedsstraf pct.
Personer i alt	19 609	8 900	45,4	21 415	9 624	44,9
Ubetinget frihedsstraf	8 817	6 229	70,6	9 619	6 554	68,1
Ubetinget dom alene	6 806	4 963	72,9	7 449	5 265	70,7
Ubetinget og bøde	1 035	765	73,9	1 048	736	70,2
Betinget frihedsstraf	10 792	2 671	24,8	11 796	3 070	26,1
Betinget dom alene	5 453	1 325	24,3	5 873	1 394	23,7
Betinget dom og bøde	2 012	489	24,3	2 427	647	26,7

71 pct. med ubetinget frihedsstraf havde tidligere frihedsstraf

I alt 8.817 personer havde fået en ubetinget frihedsstraf i 2006, og heraf havde 6.229 eller næsten tre fjerdedel (71 pct.) en tidligere frihedsstraf. Derimod havde kun en fjerdedel (25 pct.) af de 10.792 personer med betinget frihedsstraf en tidligere frihedsstraf. Det er således langt mere almindeligt blandt personer med ubetinget frihedsstraf (alvorlige forbrydelser) at have en tidligere frihedsstraf end tilfældet er blandt personer med betinget frihedsstraf, jf. oversigtstabel 1.29.

Figur 1.06 **Andel med tidligere frihedsstraf**



Flere med ubetinget frihedsstraf får igen frihedsstraf

Andelen med tidligere frihedsstraf blandt personer med ubetinget frihedsstraf lå i 1998 på lidt under 60 pct. og er siden steget til 71 pct. i 2006. Derimod lå andelen af personer med betinget frihedsstraf og tidligere frihedsstraf i 1998 på 30 pct. og har siden været faldende til 25 pct. i 2006. Således er andelen af personer med ubetinget frihedsstraf, der har en tidligere frihedsstraf svagt stigende, jf. figur 1.06.

Oversigtstabel 1.30

Personer med tidligere frihedsstraf efter alder

	2006			2005		
	I alt med frihedsstraf	Med tidl. frihedsstraf	Andel med tidl. frihedsstraf pct.	I alt med frihedsstraf	Med tidl. frihedsstraf	Andel med tidl. frihedsstraf pct.
Afgørelser i alt	19 609	8 900	45,4	21 415	9 624	44,9
Mænd	17 493	8 369	47,8	19 120	9 072	47,4
Kvinder	2 116	531	25,1	2 295	552	24,1
Aldersgrupper						
15-19 år	3 595	1 064	29,6	3 593	1 036	28,8
20-24 år	3 309	1 762	53,2	3 786	1 935	51,1
25-29 år	2 623	1 529	58,3	2 957	1 695	57,3
30-39 år	4 635	2 421	52,2	5 280	2 766	52,4
40-49 år	3 406	1 492	43,8	3 722	1 594	42,8
50- år	2 041	632	31,0	2 077	598	28,8

Flest mænd havde tidligere frihedsstraf

48 pct. af mændene med frihedsstraf i 2006, havde også en tidligere frihedsstraf i den forudgående 5-års periode, mens dette kun var tilfældet for 25 pct. af kvinderne.

Hovedparten el. ca. tre fjerdedel af de 8.900 personerne med tidligere frihedsstraf var under 39 år. Således var næsten halvdelen under 30 år og lidt over en fjerdedel (27 pct.) mellem 30-39 år. Kun 7 pct. kom fra aldersgruppen på 50 år eller derover.

I aldersgruppen 20-39 år havde mere end halvdelen af personerne én eller flere tidligere frihedsstraffe, og herunder havde aldersgruppen 25-29 år den højeste andel med 58 pct. Derimod lå aldersgrupperne på 15-19 år og de over 50-årige begge væsentlig lavere med andele på hhv. 30 og 31 pct., jf. oversigtstabel 1.30.

Oversigtstabel 1.31

Personer med tidligere frihedsstraf efter bopælskommune

	Hele landet	København og Frederiksberg komm.	Øvrige komm. i Hovedstadsomr.	De fem største byer	Komm. med over 10.000 indbygg.	Øvrige komm.
	antal					
Pers. m. tidl. frihedsstraf 2005	21 415	2 934	1 723	3 576	6 444	6 563
Pers. m. tidl. frihedsstraf 2006	19 609	2 530	1 601	3 167	5 837	6 301
	procentandel med tidl. frihedsstraf					
I alt 2006	45,4	47,6	42,2	50,1	45,3	43,3
Straffeloven	44,6	47,2	42,0	49,8	45,0	41,1
Sædelighedsforbr.	21,7	34,1	22,9	19,4	22,0	18,5
Voldsforbr.	42,4	41,4	38,9	46,6	42,7	41,1
Ejendomsforbr.	47,0	51,3	45,5	53,0	47,4	41,7
Andre straffelovsforbr.	49,0	50,2	44,2	55,5	50,3	45,4
Færdselsloven	45,9	44,1	38,5	48,6	44,1	47,6
Særlove	52,1	54,0	50,8	58,4	52,3	47,0

Anm. Inkl. 173 med bopælskommune uoplyst

Flere med tidligere frihedsstraf i byområderne

De egentlige byområder, som *København og Frederiksberg kommuner* samt *De fem største byer (Århus, Odense, Ålborg, Randers og Esbjerg)*, havde den højeste gennemsnitlige procentandel med tidligere frihedsstraf med hhv. 47,6 og 50,1 pct., men også kommuner med over 10.000 indbyggere lå højt med 45,3 pct. Lavest lå *Øvrige kommuner i hovedstadsområdet* og *Øvrige kommuner* lå mellem 42,2 og 43,3 pct.

Både for straffelovs- og færdselslovsdømte var andelen med tidligere frihedsstraf højest i *De fem største byer* samt *København og Frederiksberg kommuner*. Tilsvarende med andelen for særlovsdømte (primært lov om euforiserende stoffer og våbenloven) med 58,4 pct. i *De fem største byer* samt 54,0 pct. i *København og Frederiksberg kommuner*, jf. oversigtstabel 1.31.

Oversigtstabel 1.32

Afstanden til seneste tidligere frihedsstraf

	I alt	Under 1 år før	1-2 år før	2-3 år før	3-4 år før	4-5 år før
	antal					
Pers. m. tidl. frihedsstraf 2005	9 624	3 695	2 824	1 508	950	647
Pers. m. tidl. frihedsstraf 2006	8 900	3 434	2 558	1 412	875	621
	pct.					
I alt 2006	100	38,6	28,7	15,9	9,8	7,0
Straffeloven	100	40,5	28,6	15,6	9,0	6,3
Sædelighedsforbr.	100	26,5	22,9	19,3	20,5	10,8
Voldsforbr.	100	40,9	26,8	16,8	9,3	6,3
Ejendomsforbr.	100	40,0	30,1	13,9	8,6	5,8
Andre straffelovsforbr.	100	35,8	29,8	18,0	8,4	8,0
Færdselsloven	100	32,7	29,1	17,1	12,3	8,8
Særlove	100	36,3	28,7	15,5	11,0	8,5

67 pct. med frihedsstraf inden for 2 år

Lidt over to trediedel (67,3 pct.) af de 8.900 personer med tidligere frihedsstraf i perioden 2006-2001, havde fået en tidligere frihedsstraf inden for de seneste 2 år. Det svare til, at næsten en trediedel (31 pct.) af de i alt 19.609 personer, der blev idømt frihedsstraf i 2006, også havde en tidligere frihedsstraf indenfor de seneste 2 år.

I alt 38,6 pct. - eller over en trediedel - af personerne med tidligere frihedsstraf havde modtaget en tidligere frihedsstraf indenfor det første år forud for frihedsstraffen i 2006. For overtrædere af straffeloven var denne andel på 40,5 pct., hvor volds- og ejendomsforbrydelser lå på hhv. 40,9 og 40,0 pct., mens sædelighedsforbrydelser lå på 26,5 pct. Tilsvarende lå overtrædere af særlove på 36,3 pct. og overtrædere af færdselsloven lå på 32,7 pct., jf. oversigtstabel 1.32.

Næsten 50 pct. havde 2-4 tidligere frihedsstraffe 3.930 eller 44,2 pct. af de 8.900 personer i 2006 med tidligere frihedsstraf havde kun én tidligere frihedsstraf, mens 4.409 eller 49,5 pct. havde 2-4 tidligere frihedsstraffe. Derimod havde kun 561 eller 6,3 pct. havde fået 5 eller flere tidligere frihedsstraffe, og her af 26 personer med 11 eller flere tidligere frihedsstraffe, jf. oversigtstabel 1.33.

Blandt personer med én tidligere frihedsstraf, var dette tilfældet for 43,9 pct. med straffelovsovertrædelser, 46,2 pct. for færdselslovsovertrædere og 41,0 pct. for særlovsovertrædere.

Oversigtstabel 1.33

Antallet af tidligere frihedsstraffe

	antal				
	I alt	1 gang	2-4 gang	5-10 gange	11 el. flere
Pers. m. tidl. frihedsstraf 2005	9 624	4 294	4 753	539	38
Pers. m. tidl. frihedsstraf 2006	8 900	3 930	4 409	535	26
	pct.				
I alt 2004	100	44,2	49,5	6,0	0,3
Straffeloven	100	43,9	48,5	7,2	0,4
Sædelighedsforbr.	100	67,5	32,5	0,0	0,0
Voldsforbr.	100	48,4	46,0	5,5	0,1
Ejendomsforbr.	100	39,3	50,8	9,3	0,7
Andre straffelovsforbr.	100	45,3	49,9	4,7	0,1
Færdselsloven	100	46,2	51,2	2,6	0,0
Særlove	100	41,0	54,4	4,4	0,3

Næsten halvdelen med frihedsstraf for vold havde også en tidligere frihedsstraf for vold

Ser man på arten af den tidligere overtrædelse, fremgår det at af de i alt 2.537 personer med tidligere frihedsstraf, der var dømt for vold i 2006, var 50,9 pct. eller 1.292 tidligere frihedsstraffet for en el. flere voldsforbrydelser. Tilsvarende havde 62,1 pct. eller 1.896 også en tidligere en frihedsstraf for ejendomsforbrydelse. Endvidere havde 26,5 pct. af personerne med frihedsstraf for sædelighedsforbrydelse også tidligere været straffet for sædelighedsforbrydelse, jf. oversigtstabel 1.34.

Oversigtstabel 1.34

Personer med tidligere frihedsstraf efter overtrædelsen art

Seneste overtrædelsesart i tællingsåret 2006	Personer i alt	Overtrædelsesarten af den seneste tidligere frihedsstraf						
		Straffelov					Færdselsloven	Særlove
		I alt	Sædelighedsforbr.	Voldsforbr.	Ejendomsforbr.	Andre straffel.		
Personer i alt	8 900	6 633	63	2 507	3 471	592	1 655	612
Straffeloven	6 401	5 601	56	2 140	2 971	434	445	355
Sædelighedsforbr.	83	71	22	22	25	2	10	2
Voldsforbr.	2 537	2 222	14	1 292	783	133	179	136
Ejendomsforbr.	3 054	2 737	16	654	1 896	171	176	141
Andre straffelovsforbr.	727	571	4	172	267	128	80	76
Færdselsloven	1 791	562	5	213	268	76	1 152	77
Særlove	708	470	2	154	232	82	58	180

Flest genovertræder straffeloven

Samlet havde 5.601 eller 87,5 pct. af personerne med frihedsstraf for straffelovsovertrædelse i 2006 også tidligere været frihedsstraffet for en straffelovsovertrædelse. Tilsvarende havde 64,3 pct. eller 1.152 af de frihedsdømte færdselslovsovertrædere også en tidligere frihedsstraf for færdselslovsovertrædelse, mens kun 25,4 pct. eller 180 personer med frihedsstraf for særlovsovertrædelser også tidligere havde overtrådt en særlov.

Yderligere tabeller

Mere detaljerede tabeller om personer med tidligere kriminalitet i tabelafsnit 5.

1.5 Retternes virksomhed

Domstolene behandler straffesager og civile sager. Straffesager er sager, hvor retten træffer beslutning om en person skal straffes for overtrædelse af loven (fx Straffeloven, Færdselsloven eller andre Særlove). Civile sager kan anlægges ved domstolene for at få afgjort en uenighed mellem to parter. Domstolene behandler herudover fogedforretninger og skiftesager, samt tinglysninger og notarialforretninger.

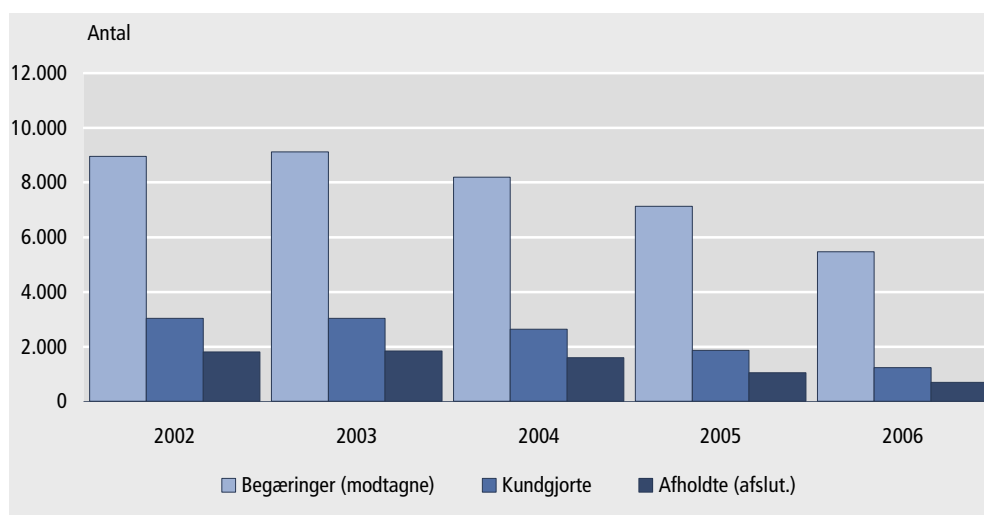
Sagerne indledes oftest ved en af landets 82 byretskredse. Endvidere kan sagerne behandles ved Vestre og Østre Landsret, som er appelinstant for byretterne. Endelig er Højesteret appelinstant for Østre og Vestre Landsret samt Sø- og Handelsretten i København.

Oversigtstabel 1.34 Retternes virksomhed

	Straffesager	Civile sager	Fogedforretninger	Tinglysningsforretninger	Konkurs- og likvidationsboer	Andre sager ved foged- og skifteretter
1996	84 475	100 535	257 026	3 126 012	10 067	110 526
1997	87 208	102 300	243 178	3 167 446	9 688	106 911
1998	87 815	104 631	267 234	3 695 544	9 996	105 011
1999	85 775	111 242	254 001	3 267 404	9 071	110 448
2000	90 257	124 231	260 936	2 289 322	9 616	106 663
2001	99 518	148 930	285 063	2 614 727	11 251	110 413
2002	97 574	138 881	269 147	3 002 906	12 270	110 661
2003	103 320	130 137	256 939	3 533 325	17 259	114 655
2004	107 864	133 181	240 449	3 236 055	10 792	115 574
2005	118 308	147 001	281 985	3 989 741	14 437	115 369
2006	114 819	127 159	268 133	3 107 636	14 094	120 710

Straffesager Det samlede antal straffesager ved domstolene var 114.819 i 2006, hvilket er et fald på 3 pct. i forhold til 2005. Fra 2001-2006 sluttedes i alt ca. 106.900 sager gnsntl. årlig. I de enkelte år var antallet henholdsvis 99.500, 97.600, 103.300, 107.900, 118.300 og 114.800, jf. oversigtstabel 1.34.

Figur 1.07 Afholdte, kundgjorte og begærede tvangsauktioner



Civile retssager I 2006 behandlede 127.159 civile retssager, hvilket er et fald på 14 pct. i forhold til året før. Efter de enkelte stigninger i årene 2001, 2004 og 2005 for civile retssager er udviklingen atter faldende for året 2006 for denne type retssager. Langt de fleste civile sager, nemlig 75 pct., er almindelige sager. Antallet af disse sager var 113.513 i 2005 og 94.713 i 2006 hvilket er et fald på 17 pct. I alt var der 10.118 boligsager i 2006 mod 10.754 i 2005, et fald på 6 pct. Der blev behandlet 11.200 ægteskabs- og

forældremyndighedssager i 2006. Antal faderskabssager er 1.544 i 2006 mod 1.770 i 2005.

Fogedforretninger Fogedforretninger, hvortil også auktioner mv. er medregnet, kan ikke umiddelbart sammenlignes med tidligere år, da der er sket en væsentlig ændring i opgørelsesmetoden. Fogedforretningerne opgøres nu i almindelige sager som var 159.940 i 2006. Særlige sager var 29.442 og inkassoproses som var 78.751 i 2006. I alt var der 268.133 fogedforretninger i 2006.

Tinglysninger I 2006 er antal tinglysningsforretninger 3.107.636, hvilket er et fald på 22 pct. sammenlignet med 2005. Tinglyste pantebreve i fast ejendom var 658.285 i 2006 mod 904.647 i 2005, og det svarer til et fald på 27 pct.

Yderligere tabeller Mere detaljerede tabeller om retternes virksomhed i tabelafsnit 7.

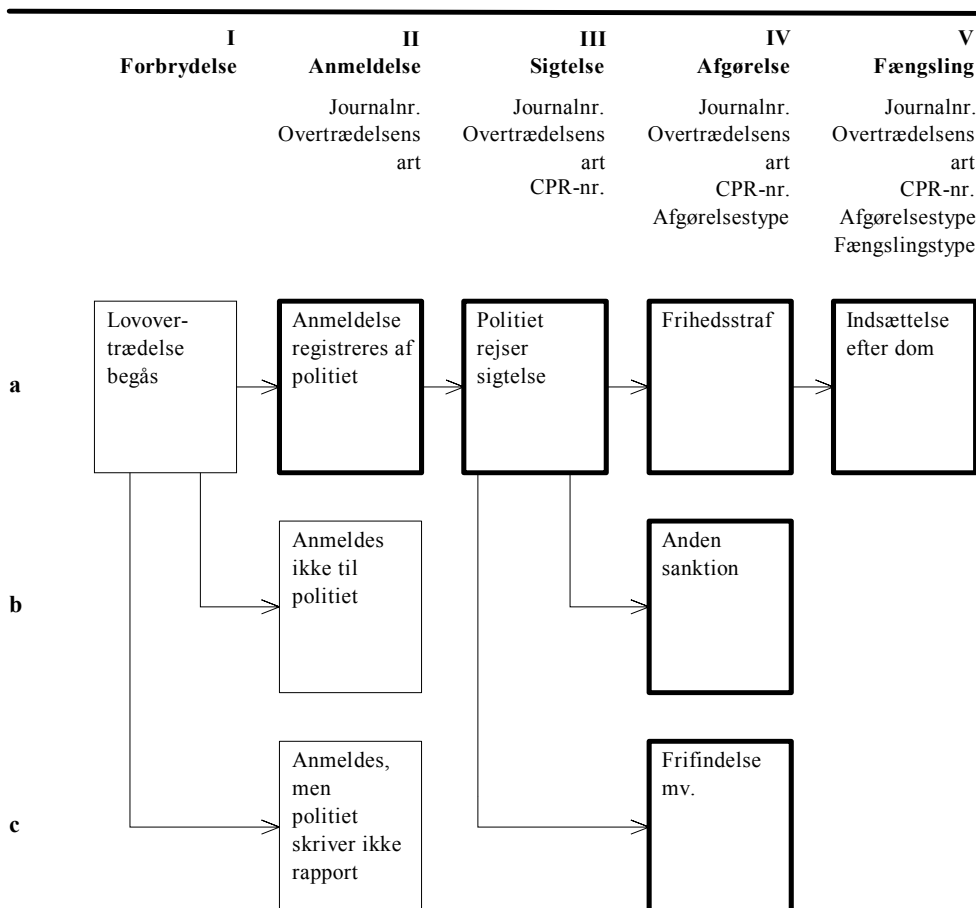
2. Statistikens grundbegreber og kilder

<i>Kriminalstatistik siden 1832</i>	Siden 1832 er der udarbejdet kriminalstatistik i Danmark og siden 1863 retsplejestatistik. Begge statistikområderne er i årenes løb gennemgået en række ændringer med hensyn til indsamling, bearbejdning og indhold.
<i>Registerstatistik fra 1979</i>	I nyere tid er oprettelsen af det centrale kriminalregister pr. 1. januar 1979 en væsentlig ændring, hvor populationen blev udvidet og statistikken individorienteret. Ændringerne er beskrevet i Kriminalstatistik 1979 og 1980. I januar 1990 oprettedes rigspolitiets anmeldelsesregister, og de månedlige indberetninger til Danmarks Statistik blev erstattet med kvartalsvise og årlige registerudtræk. Statistikbruddet ved ændringen er omtalt i Kriminalstatistik 1990.
<i>Offerstatistik fra 2001</i>	Endelig blev i 2001 påbegyndt en statistik om anmeldte ofre for personfarlige straffelovsforbrydelser - dvs. sædeligheds- og voldsforbrydelser, samt enkelte kategorier under ejendoms- el. berigelsesforbrydelser.

2.1 Kriminalstatistikken

Kriminalstatistikken opgør overtrædelser af straffelov, færdselslov og særlove.

Figur 2.1 **Oversigt over kriminalstatistikens områder**



Figur 2.1 viser i skematisk form de administrative stadier i den politimæssige og juridiske behandling af forbrydelser, som kriminalstatistikken bygger på.

- Hovedområder* Kriminalstatistikken er opdelt i en række hovedområder efter de centrale administrative hændelser i forløbet fra anmeldelse til afgørelse eller sanktion. Endvidere kan opgørelserne være enten sags- eller personorienteret. Kriminalstatistikken dækker i dag af følgende områder:
- anmeldelsesstatistik (inkl. eventuelle sigtelser)
 - offerstatistik
 - afgørelsesstatistik
 - fængslingsstatistik
- I. Forbrydelse* Hvis der begås en forbrydelse, dvs. en overtrædelse af enten straffelov, færdselslov eller særlove, kan der ske følgende:
- a. Lovovertrædelsen anmeldes og registreres hos politiet.
 - b. Lovovertrædelsen anmeldes ikke, enten fordi overtrædelsen ikke er blevet opdaget, eller fordi de personer der har opdaget overtrædelsen, ikke mener det er nødvendigt at anmelde overtrædelsen, eksempelvis fordi det skønnes, at sandsynligheden for opklaring er lav i det konkrete tilfælde.
 - c. Lovovertrædelsen anmeldes til politiet; men politiet registrerer ikke anmeldelsen, da det vurderes at overtrædelsen er af mindre betydning.
- II. Anmeldelse* Det er alene den anmeldte og registrerede kriminalitet, der er nævnt under punkt II.a., der behandles i dette hæfte. Danmarks Statistik modtager fra og med 1990 hvert kvartal et udtræk fra Rigspolitiets anmeldelsesregister, for anmeldelser af samtlige overtrædelser af straffeloven, og særlove med undtagelse af færdselsloven og visse færdselslovs-lignende særlove. Udtrækket indeholder bl.a. journalnummer, der i kodeform angiver overtrædelsens art.
- Skjult kriminalitet* De overtrædelser, der ikke anmeldes eller registres hos politiet (punkterne b. og c), betegnes normalt som *den skjulte kriminalitet* (mørketallet). Der foretages med jævne mellemrum undersøgelser for at bestemme den skjulte kriminalitet eller mørketallet, bl.a. i forbindelse med offerundersøgelser, med mulighed for at afdække omfanget af anmeldte og *ikke anmeldte* forbrydelser.
- Ofre* Ofre er personer der har været udsat for forbrydelser. Offerstatistikken omfatter dog kun ofre for straffelovens personfarlige forbrydelser, dvs. sædeligheds- og voldsforbrydelser samt enkelte berigelsesforbrydelser (tasketyveri, røveri o. lign.). Derimod er fx. indbrud og almindelige tyverier ikke omfattet. Endvidere er der kun tale om ofre for anmeldte forbrydelser. Anmeldelsen kan være foretaget af offeret selv eller af en anden person, herunder politiet.
- III. Sigtelse* I forbindelse med politiets efterforskning af en anmeldelse kan der rejses sigtelse. Efter fuldført efterforskning kan sagen enten henlægges eller sigtelsen kan bibeholdes. Politiet registrerer sigtelserne i det centrale kriminalregister med tilsvarende oplysninger som i anmeldelsesregisteret tillige med personnummer eller virksomhedsnummer. Hvis en sigtelse indeholder flere forhold, samles disse til en sag, i hvilken der udpeges en hovedsigtelse. Sigtelser opgøres for nærværende kun i anmeldelsesstatistikken, hvor der kan være rejst sigtelse til en anmeldelse.
- IV. Afgørelse* Når der er rejst sigtelse, vil der blive truffet en afgørelse enten af anklagemyndigheden eller ved en domstol. Denne afgørelse registreres ligeledes i det centrale kriminalregister med oplysninger om sags- og personidentifikation, overtrædelsens art, afgørelsestype og afgørelsens konkrete indhold. Statistikken om afgørelser omfatter alle afgørelser for overtrædelse af straffeloven og lov om euforiserende stoffer. For andre love indgår alle afgørelser med enkelte undtagelser, hvoraf den vigtigste er, at mindre bøder som hovedregel ikke indgår (siden 1.7.2001 bøder op til 1.500,- kr.).

<i>Skyldige</i>	Personer betragtes som skyldige, hvis sigtelsen afgøres med frihedsstraf (ubetinget el. betinget), bødeafgørelse eller tiltalefrafald. Derudover er personen fundet skyldig, hvis personen a) får tiltale undladt - bortset fra påtale opgivet i henhold til retsplejelovens § 721, stk.1, nr.2 - eller b) har modtaget anden afgørelse, <i>dog ikke frifindelse</i> .
<i>Ikke skyldige</i>	Personer betragtes som ikke-skyldige, når sigtelsen fører til frifindelse eller hvis påtale opgives efter retsplejelovens § 721, stk.1, nr.2 (dvs. at de foreliggende beviser for at den sigtede har gjort sig skyldig i en strafbar handling ikke er holdbare, og at videre efterforskning ikke vil føre til, at den sigtede findes skyldig).
<i>V. Fængsling</i>	Hvis en afgørelse medfører en indsættelse, registreres det ligeledes i det centrale kriminalregister med angivelse af fængselstype. Statistikken omfatter indtil videre indsættelse til afsoning, anholdelser og varetægtsfængslinger.

2. Begreber og metode i kriminalstatistikken

Anmeldelser

<i>Anmeldelse</i>	En anmeldelse er en lovovertrædelse, der anmeldes til eller på anden måde er kommet til politiets kendskab. Det, der tælles i statistikken, er antallet af forhold. En lovovertrædelse, der begås af flere personer i forening, registreres som én anmeldelse.
<i>Anmeldelse vedr. personer under 15 år</i>	I anmeldelsesstatistikken indgår et mindre antal (ca. 1 pct.) anmeldelser med oplysninger om køn og alder, hvor gerningsmanden på gerningstidspunktet er under 15 år. I følge straffelovens § 15 kan der ikke rejses sigtelse mod personer under 15 år, men i anmeldelsesstatistikken opgøres de dog som anmeldelser med sigtelses-markering.
<i>Anmeldelse med sigtelse</i>	En sigtelse er en mistanke om et strafbart forhold fremsat af politiet. Den sigtede får herefter en sigtets rettigheder, jf. retsplejeloven (kap. 66 om sigtede og hans forsvar og kap. 68 om afhøringer mv.). At der er rejst sigtelse betyder ikke, at politiets opklaringsarbejde er afsluttet eller at der er rejst tiltale i sagen - dvs. sagen behøver ikke at være opklaret. Sigtelsen indberettes i forb. m. indberetning af anmeldelsen.
<i>Ofre</i>	Offerstatistikken er en personstatistik, der omfatter de personer der har været udsat for en eller flere af straffelovens personfarlige forbrydelser – dvs. sædeligheds- og voldsforbrydelser samt enkelte berigelsesforbrydelser. Der er alene tale om ofre for lovovertrædelser, som er anmeldt til politiet.

Afgørelser

<i>Afgørelse</i>	Afgørelser kan træffes både af anklagemyndigheden, en domstol og af politimesteren. Afgørelsen kan bestå i anklagemyndighedens beslutning om at opgive at rejse tiltale, bestemte former for tiltalefrafald, udstedelse af bøder og advarsler. Om afgørelser truffet i retten kan der være tale om idømmelse af frihedsstraf, bøder og advarsler, samt tiltalefrafald med vilkår og frifindelser.
<i>Forhold</i>	En afgørelse kan bestå af ét eller flere forhold. En afgørelser med ét forhold betegnes som en ' <i>solosag</i> ', mens en afgørelse hvor flere forhold er afgjort under et betegnes som et ' <i>sagkompleks</i> '. Et sagkompleks består af et <i>hovedforhold</i> og et eller flere <i>biforhold</i> (bisigtelser eller konfererede sager, hvor sagerne er afgjort). Hovedforholdet er det forhold, der opgøres i alle tabeller over afgørelser (dvs. hovedparten af tabellerne), mens biforhold kun opgøres i få tabeller (fx tabeller over afgjorte enkeltsager eller afgjorte forhold i alt).
<i>Frihedsstraf</i>	Frihedsstraf idømmes af en domstol og kan være enten være ubetinget eller betinget fængsel (eller hæfte indtil 1. juli 2001), hvor den ubetingede frihedsstraf skal afsones, mens den betingede kun skal afsones ved yderligere kriminalitet. - I nogle tilfælde

afsiges de såkaldte kombinerede domme, som vil kunne bestå af både en ubetinget og en betinget strafdel. Siden ophævelsen af hæftestraf kan fængsel idømmes fra en eller få dage til 16 år eller på livstid.

Personer Opgøres som antallet af forskellige personer, der i løbet af tællingsåret har fået én eller flere afgørelser. De personer, der har modtaget 2 eller flere afgørelser indgår kun én gang i personstatistikken, idet kun overtrædelsen med den alvorligste afgørelse opgøres.

Tidligere kriminalitet Personer med tidligere kriminalitet er opgjort som de personer, der i det aktuelle tællingsår har modtaget en dom til frihedsstraf, og som også har modtaget én eller flere domme til frihedsstraf i den forudgående 5-årsperiode.

Kilder

Rigspolitiets anmeldelsesregister Siden 1. januar 1990 har rigspolitichefen ført rigspolitiets anmeldelsesregister, hvorfra der er leveret kvartalsvise og årlige udtræk med anmeldelser af straffelovsovertrædelser og overtrædelser af særlove (ekskl. færdselsloven). Endvidere indeholder udtrækkene oplysninger om hvilke anmeldelser, hvortil der er rejst en sigtelse.

Rigspolitiets anmeldelsesregister, er et sagsregister, hvor den enkelte sag kan identificeres ved hjælp af et,

- journalnummer, som giver mulighed for, at en sag kan følges videre gennem retssystemet over sigtelse og afgørelse til eventuel sanktion og afsoning.

POLSAS Offeroplysninger modtages fra rigspolitiets POLSAS-system - *Politiets-sags-analyse-system*. Det enkelte offer kan identificeres ved hjælp af,

- journalnummer, som giver mulighed for, at offerets sag kan sammenkobles med anmeldelse og afgørelse (gerningsmand).
- personnummeret, der giver mulighed for at bestemme offerets alder og køn, samt at sammenkoble flere sager på samme person,.

Det centrale kriminalregister I henhold til justitsministeriets forskrifter af 28. december 1979 fører rigspolitichefen et centralt kriminalregister. Dette register danner med virkning fra 1. januar 1979 grundlaget for statistikken vedrørende sigtelser, afgørelser og fængslinger og afløser de hidtidige indberetninger fra politiet, statsadvokaterne, retterne, strafferegistrene samt Direktoratet for Kriminalforsorgen.

Det centrale kriminalregister anvender to identifikationsnumre,

- journalnummer, som giver mulighed for følge en sag gennem retssystemet fra anmeldelse over sigtelse og afgørelse til eventuel sanktion og afsoning.
- personnummeret, der giver mulighed for at sammenkoble flere sager på samme person, samt at følge personer over flere år.

Kriminalstatistikregisteret Udtrækkene vedr. anmeldelser, ofre og strafferetlige afgørelser fra politiets administrative registre indgår i Danmarks Statistiks kriminalregister. De modtagne data bearbejdes i Danmarks Statistik, bl.a. i form af et kvalitetscheck, for at sikre et konsistent statistikorienteret register. Kriminalstatistikregisteret danner grundlag for de offentliggjorte tabeller.

2.3 Retsplejestatistik

Efter udgangen af hvert kalenderår indsender Domstolsstyrelsen en række opgørelser til Danmarks Statistik.

Opgørelserne omfatter sager behandlet ved domstolene. Det drejer sig om civile retssager, hvilket er sager med økonomisk værdi, boligsager, ægteskabs- og forældremyndighedssager, faderskabssager, fogedforretninger og forskellige former for pengekrav fordelt på almindelige sager og særlige sager mv. Afgørelserne i straffesager opdeles på sagskategorier.

Samlet oversigt

Tabel 1.01

Anmeldte og opklarede/sigtede straffelovsovertrædelser. 1944-2006

Reported and cleared up/charged criminal offences 1944-2006

1944-2006	Anmeldelser i alt	Stigning i forhold til året før	Anmeldelser pr. 100 000 indbyggere over 15 år	Stigning i forhold til året før	Fordeling på hovedgrupper				Opklarings- procent/ Sigtelses- procent.
					Sædeligheds- forbrydelser	Volds- forbrydelser	Ejendoms- forbrydelser	Andre forbrydelser	
		pct.		pct.	100 pct.				
1944-1945 ¹
1946	121 941	.	3 974	.	2,0	2,5	94,5	1,0	40,6
1947	122 173	0,2	3 961	-0,3	2,7	2,2	94,1	1,0	45,2
1948	120 570	-1,3	3 885	-1,9	3,2	2,3	94,5	1,1	44,0
1949	111 360	-7,6	3 563	-8,3	3,4	2,3	93,1	1,3	44,6
1950	108 913	-2,2	3 461	-2,9	3,4	2,2	93,3	1,2	44,0
1951	122 462	12,4	3 870	11,8	3,1	2,0	93,9	1,0	41,7
1952	120 057	-1,9	3 769	-2,6	3,0	1,9	94,1	1,0	43,9
1953	119 950	-0,1	3 733	-1,0	3,2	2,0	93,7	1,1	45,4
1954	111 093	-7,4	3 432	-8,1	3,4	2,3	93,3	1,0	45,8
1955	115 850	4,3	3 553	3,5	3,4	1,9	93,6	1,0	42,8
1956	113 938	-1,7	3 472	-2,3	3,7	1,9	93,2	1,2	43,7
1957	116 939	2,6	3 539	1,9	3,2	2,1	93,5	1,2	42,3
1958	115 421	-1,3	3 459	-2,3	3,3	2,0	93,3	1,3	40,5
1959	119 011	3,1	3 521	1,8	3,3	2,2	93,3	1,2	38,3
1960	126 238	6,1	3 683	4,6	3,3	1,9	93,6	1,3	32,4
1961	131 413	4,1	3 778	2,6	3,5	1,8	93,5	1,2	35,1
1962	135 571	3,2	3 848	1,9	2,8	1,8	94,4	1,1	33,7
1963	143 080	5,5	4 016	4,4	3,0	1,8	94,1	1,1	36,1
1964	150 091	4,9	4 175	4,0	2,6	1,9	94,5	1,0	32,8
1965	155 155	3,4	4 278	2,5	2,8	1,9	94,1	1,2	35,3
1966	152 473	-1,7	4 171	-2,5	2,8	1,9	94,3	1,0	33,6
1967	170 750	12,0	4 633	11,1	1,9	1,9	95,4	0,9	32,3
1968	194 263	13,8	5 233	13,0	1,6	1,7	95,9	0,8	30,9
1969	209 692	7,9	5 609	7,2	1,3	1,7	96,0	1,0	29,9
1970	260 014	24,0	6 890	22,8	0,9	1,5	97,0	0,6	28,4
1971	298 503	14,8	7 822	13,5	0,9	1,4	96,9	0,8	27,0
1972	301 080	0,9	7 835	0,2	0,7	1,3	97,3	0,7	26,7
1973	311 248	3,4	8 037	2,6	0,6	1,3	97,4	0,7	27,8
1974	325 725	4,7	8 356	4,0	0,6	1,3	97,3	0,7	26,4
1975	290 450	-10,8	7 416	-11,3	0,8	2,0	96,3	1,0	27,6
1976	276 731	-4,7	7 031	-5,2	0,9	2,1	95,9	1,1	26,8
1977	307 416	11,1	7 759	10,4	0,8	2,2	95,9	1,2	25,6
1978	340 659	10,8	8 531	9,9	0,7	2,1	96,1	1,2	24,4
1979	353 946	3,9	8 794	3,1	0,6	1,8	96,4	1,2	18,6
1980	406 346	14,8	10 021	14,0	0,5	1,8	96,5	1,2	18,5
1981	405 746	-0,1	9 935	-0,9	0,6	1,9	95,9	1,6	20,1
1982	413 033	1,8	10 046	1,1	0,5	1,9	96,1	1,5	21,3
1983	414 958	0,5	10 039	-0,1	0,6	1,9	96,1	1,4	22,6
1984	449 337	8,3	10 823	7,8	0,5	1,8	96,4	1,3	21,2
1985	477 259	6,2	11 443	5,7	0,5	1,8	96,4	1,3	21,0
1986	512 853	7,5	12 228	6,9	0,5	1,8	96,5	1,2	20,2
1987	524 323	2,2	12 432	1,7	0,5	1,7	96,7	1,2	20,0
1988	536 880	2,4	12 680	2,0	0,5	1,8	96,5	1,3	19,7
1989	536 564	-0,1	12 632	-0,4	0,5	1,9	96,4	1,2	19,7
1990	527 421	-1,7	12 370	-2,1	0,5	2,0	96,3	1,2	21,4
1991	519 755	-1,5	12 144	-1,8	0,5	2,1	96,1	1,2	20,9
1992	536 821	3,3	12 506	3,0	0,5	2,3	96,0	1,2	21,8
1993	546 894	1,9	12 710	1,6	0,5	2,5	95,8	1,2	21,8
1994	546 926	0,0	12 686	-0,2	0,5	2,6	95,6	1,3	20,7
1995	538 963	-1,5	12 467	-1,8	0,5	2,5	95,7	1,3	20,2
1996	528 488	-2,0	12 201	-2,2	0,5	2,5	95,8	1,2	20,3
1997	531 102	0,5	12 237	0,3	0,5	2,6	95,7	1,2	19,7
1998	499 167	-6,0	11 493	-6,1	0,5	2,7	95,4	1,4	20,2
1999	494 191	-1,0	11 367	-1,1	0,6	2,9	95,2	1,4	19,5
2000	504 231	2,0	11 579	1,9	0,6	3,0	95,0	1,4	18,9
2001	473 290	-6,1	10 847	-6,3	0,6	3,3	94,5	1,6	18,5
2002	491 511	3,8	11 259	3,8	0,6	3,4	94,3	1,7	17,7
2003	486 174	-1,1	11 117	-1,3	0,6	3,6	94,2	1,6	18,1
2004	474 419	-2,4	10 822	-3,0	0,7	3,8	93,7	1,8	18,7
2005	432 704	-8,8	9 836	-9,1	0,7	4,3	93,2	1,8	18,6
2006	425 093	-1,8	9 616	-2,2	0,6	4,6	93,1	1,7	17,7

Anm. beregningen af opklaringsprocenten er ændret fra 1979, som følge af en ændring i opgørelsesmetoden, og betegnes derfor herefter som "sigtelsesprocent".

¹ Tal for 1944 og 1945 findes ikke, idet det danske politi var sat ud af funktion de to sidste år af den tyske besættelse.

Tabel 1.02

Anmeldte straffelovsovertrædelser og anmeldelser med sigtelse. 2001-2006
 Reported and charged criminal offences 2001-2006

Overtrædelsens art	2001		2002		2003		2004		2005		2006	
	Anmel- dels- er i alt	Heraf med sigtelse	Anmel- dels- er i alt	Heraf med sigtelse	Anmel- dels- er i alt	Heraf med sigtelse	Anmel- dels- er i alt	Heraf med sigtelse	Anmel- dels- er i alt	Heraf med sigtelse	Anmel- dels- er i alt	Heraf med sigtelse
		pct.		pct.		pct.		pct.		pct.		pct.
Anmeldte straffelovsovertrædelser												
I alt	473 290	18,5	491 511	17,7	486 174	18,1	474 419	18,7	432 704	18,6	425 093	17,7
<i>Sædelighedsforbrydelser</i>	2 738	58,6	2 919	60,8	2 758	63,1	3 095	68,6	2 799	68,3	2 652	67,5
Voldtægt mv.	493	61,7	500	62,4	472	63,6	562	68,7	475	67,6	527	69,6
Blufærdighedskrænkelser	1 588	47,3	1 680	50,8	1 513	51,3	1 625	56,1	1 585	57,2	1 366	56,2
<i>Voldsforbrydelser</i>	15 781	78,8	16 825	79,5	17 706	80,0	18 059	80,2	18 777	80,7	19 557	78,3
Vold o.l. mod offentlig myndighed	1 941	90,9	2 260	92,3	2 416	90,9	2 746	91,0	2 932	92,5	3 071	88,8
Drab og forsøg herpå	199	93,0	211	90,5	223	93,3	182	90,7	217	93,6	156	91,0
Vold mod privatperson	10 080	77,2	10 332	77,3	10 894	78,3	11 005	77,9	11 115	77,9	11 628	75,9
<i>Ejendomsforbrydelser</i>	447 377	15,1	463 479	14,0	457 759	14,3	444 696	14,7	403 407	14,1	395 528	13,1
Dokumentfalsk	6 738	75,1	5 740	76,5	5 551	80,9	5 391	82,2	3 895	80,4	3 001	78,6
Brandstiftelse	1 341	40,6	1 136	40,1	1 165	36,8	1 113	42,9	1 083	50,1	1 224	43,4
Indbrud	95 011	7,6	103 215	7,0	100 991	7,3	90 643	7,6	76 865	7,8	71 583	6,9
Tyveri	182 092	17,4	187 272	16,1	186 157	16,9	182 444	17,4	168 120	16,3	165 952	15,1
Bedrageri	7 154	76,3	7 646	72,5	6 998	71,1	6 376	71,5	7 072	63,6	6 669	67,4
Røveri	3 192	41,7	3 238	41,6	3 181	40,8	2 989	39,3	2 921	43,2	2 650	40,3
Brugstyveri af bil	28 140	13,8	27 674	14,1	23 713	15,2	20 789	15,8	16 341	15,1	15 312	16,2
Brugstyveri af motorcykel	1 324	10,0	1 424	9,6	1 433	9,4	1 499	9,3	1 273	8,7	1 400	10,1
Brugstyveri af knallert	7 980	9,4	8 292	9,7	8 891	10,0	9 237	10,8	8 273	9,5	8 471	9,3
Brugstyveri af cykel	64 791	1,4	68 814	1,2	69 594	1,1	69 901	1,0	65 318	1	66 273	0,8
Hærværk	37 164	13,7	36 904	13,7	37 942	13,0	42 417	13,8	41 434	13,6	42 963	13,5
<i>Andre forbrydelser</i>	7 394	80,7	8 288	78,6	7 951	82,0	8 569	80,8	7 721	84,7	7 356	84,1
Salg af narkotika	698	95,4	767	94,5	777	96,4	888	96,5	800	96,5	1 005	95,4
Smugling af narkotika	168	85,1	261	85,1	296	95,9	154	94,2	132	94,7	101	92,1
Anmeldte straffelovsovertrædelser pr. 100 000 indbyggere over 15 år												
I alt	10 847	.	11 259	.	11 117	.	10 822	.	9 836	.	9616	.
<i>Sædelighedsforbrydelser</i>	63	.	67	.	63	.	71	.	64	.	60	.
Voldtægt mv.	11	.	11	.	11	.	13	.	11	.	12	.
Blufærdighedskrænkelser	36	.	38	.	35	.	37	.	36	.	31	.
<i>Voldsforbrydelser</i>	362	.	385	.	405	.	412	.	427	.	442	.
Vold o.l. mod offentlig myndighed	44	.	52	.	55	.	63	.	67	.	69	.
Drab og forsøg herpå	5	.	5	.	5	.	4	.	5	.	4	.
Vold mod privatperson	231	.	237	.	249	.	251	.	253	.	263	.
<i>Ejendomsforbrydelser</i>	10 254	.	10 617	.	10 468	.	10 144	.	9 170	.	8 947	.
Dokumentfalsk	154	.	131	.	127	.	123	.	89	.	68	.
Brandstiftelse	31	.	26	.	27	.	25	.	25	.	28	.
Indbrud	2 178	.	2 364	.	2 309	.	2 068	.	1 747	.	1 619	.
Tyveri	4 173	.	4 290	.	4 257	.	4 162	.	3 822	.	3 754	.
Bedrageri	164	.	175	.	160	.	145	.	161	.	151	.
Røveri	73	.	74	.	73	.	68	.	66	.	60	.
Brugstyveri af bil	645	.	634	.	542	.	474	.	371	.	346	.
Brugstyveri af motorcykel	30	.	33	.	33	.	34	.	29	.	32	.
Brugstyveri af knallert	183	.	190	.	203	.	211	.	188	.	192	.
Brugstyveri af cykel	1 485	.	1 576	.	1 591	.	1 594	.	1 485	.	1 499	.
Hærværk	852	.	845	.	868	.	968	.	942	.	972	.
<i>Andre forbrydelser</i>	169	.	190	.	182	.	195	.	176	.	166	.
Salg af narkotika	16	.	18	.	18	.	20	.	18	.	23	.
Smugling af narkotika	4	.	6	.	7	.	4	.	3	.	2	.

Tabel 1.03

Afgørelser overfor personer fordelt efter overtrædelsens art. 2003-2006

Persons for whom a decision¹ has been made, by type of offence 2003-2006

Overtrædelsens art	2003			2004			2005			2006		
	I alt	Mænd	Kvinder	I alt	Mænd	Kvinder	I alt	Mænd	Kvinder	I alt	Mænd	Kvinder
I alt	161 714	135 515	23 122	194 926	160 128	30 881	222 799	180 084	38 890	206 089	167 423	34 771
<i>Straffelov</i>	53 935	44 690	9 242	56 378	46 473	9 901	56 552	46 643	9 901	51 307	42 326	8 975
<i>Sædelighedsforbrydelser</i>	1 088	1 074	14	1 324	1 301	23	1 393	1 361	32	1 285	1 245	40
Voldtægt mv.	192	191	1	262	261	1	241	240	1	240	240	-
Blufærdighedskrænkelser	491	488	3	551	546	5	569	561	8	524	517	7
<i>Voldsforbrydelser</i>	11 539	10 570	969	12 162	11 067	1 095	12 657	11 528	1 129	12 486	11 275	1 211
Vold o.l. mod off. myndighed	1 437	1 285	152	1 651	1 483	168	1 877	1 652	225	1 879	1 654	225
Drab og forsøg herpå	96	86	10	93	81	12	112	98	14	93	87	6
Vold mod privatperson	8 235	7 554	681	8 567	7 791	776	8 672	7 925	747	8 435	7 639	796
<i>Ejendomsforbrydelser</i>	37 307	29 598	7 707	38 283	30 207	8 076	37 747	29 763	7 981	33 046	25 979	7 063
Dokumentfalsk	1 468	1 148	320	1 556	1 224	332	1 450	1 063	387	1 222	936	285
Brandstiftelse	276	229	47	311	257	54	330	268	62	340	278	62
Indbrud	3 730	3 603	127	3 831	3 701	130	3 770	3 609	161	3 208	3 066	142
Tyveri	18 291	12 585	5 706	19 176	13 162	6 014	18 363	12 562	5 801	15 974	10 892	5 081
Bedrageri	2 577	1 879	698	2 562	1 842	720	2 512	1 836	675	2 400	1 784	615
Røveri	1 261	1 192	69	1 103	1 058	45	1 236	1 166	70	982	625	57
Brugstyveri af bil	1 983	1 828	155	1 799	1 649	150	1 694	1 545	149	1 510	1 375	135
Brugstyveri af motorcykel	80	79	1	73	73	-	59	57	2	44	43	1
Brugstyveri af knallert	630	616	14	665	647	18	679	657	22	627	603	24
Brugstyveri af cykel	484	461	23	482	458	24	461	436	25	369	345	24
Hærværk	2 980	2 779	201	3 243	3 036	207	3 649	3 383	265	3 478	3 191	287
<i>Andre forbrydelser</i>	4 001	3 448	552	4 609	3 898	707	4 755	3 991	759	4 490	3 827	661
Salg af narkotika	530	468	62	697	607	90	749	637	112	698	597	101
Smugling af narkotika	191	176	15	230	209	21	204	195	9	226	207	19
<i>Færdselslov</i>	88 835	75 010	12 456	114 798	93 972	19 082	137 511	109 340	26 649	124 388	99 740	23 432
Færdselsuheld	2 076	1 837	239	1 944	1 711	233	1 594	1 395	199	1 317	1 144	173
Spiritus- og promillekørsel	9 763	8 998	765	10 946	10 106	840	10 687	9 880	807	9 933	9 099	834
Mangler ved køretøj	6 011	5 727	207	8 694	8 164	372	8 048	7 565	376	7 001	6 492	396
<i>Særlove</i>	18 944	15 815	1 424	23 750	19 733	1 898	28 736	24 101	2 340	30 394	23 357	2 364
Lov om euforiserende stoffer	8 163	7 490	673	8 978	8 231	747	12 460	11 420	1 040	13 562	12 540	1 022
Våbenloven	2 339	2 196	137	2 692	2 543	147	2 853	2 674	178	2 817	2 647	167
Skatte- og afgiftslove	280	246	28	331	280	27	378	329	35	408	358	32
Afgørelser pr. 100 000 indb. over 15 år												
I alt	3 698	6 319	1 038	4 446	7 446	1 383	5 064	8 341	1 736	4 662	7 713	1 546
<i>Straffelov</i>	1 233	2 084	415	1 286	2 161	443	1 285	2 160	442	1 161	1 950	399
<i>Sædelighedsforbrydelser</i>	25	50	1	30	60	1	32	63	1	29	57	2
Voldtægt mv.	4	9	0	6	12	-	5	11	-	5	11	-
Blufærdighedskrænkelser	11	23	0	13	25	-	13	26	-	12	24	-
<i>Voldsforbrydelser</i>	264	493	43	277	515	49	288	534	50	282	519	54
Vold o.l. mod off. myndighed	33	60	7	38	69	8	43	77	10	43	76	10
Drab og forsøg herpå	2	4	0	2	4	1	3	5	1	2	4	-
Vold mod privatperson	188	352	31	195	362	35	197	367	33	191	352	35
<i>Ejendomsforbrydelser</i>	853	1 380	346	873	1 405	362	858	1 379	356	748	1 197	314
Dokumentfalsk	34	54	14	35	57	15	33	49	17	28	43	13
Brandstiftelse	6	11	2	7	12	2	8	12	3	8	13	3
Indbrud	85	168	6	87	172	6	86	167	7	73	141	6
Tyveri	418	587	256	437	612	269	417	582	259	361	502	226
Bedrageri	59	88	31	58	86	32	57	85	30	54	82	27
Røveri	29	56	3	25	49	2	28	54	3	22	29	3
Brugstyveri af bil	45	85	7	41	77	7	39	72	7	34	63	6
Brugstyveri af motorcykel	2	4	0	2	3	-	1	3	0	1	2	-
Brugstyveri af knallert	14	29	1	15	30	1	15	30	1	14	28	1
Brugstyveri af cykel	11	21	1	11	21	1	10	20	1	8	16	1
Hærværk	68	130	9	74	141	9	83	157	12	79	147	13
<i>Andre forbrydelser</i>	91	161	25	105	181	32	108	185	34	102	176	29
Salg af narkotika	12	22	3	16	28	4	17	30	5	16	28	4
Smugling af narkotika	4	8	1	5	10	1	5	9	-	5	10	1
<i>Færdselslov</i>	2 031	3 498	559	2 619	4 370	854	3 126	5 065	1 189	2 814	4 595	1 042
Færdselsuheld	47	86	11	44	80	10	36	65	9	30	53	8
Spiritus- og promillekørsel	223	420	34	250	470	38	243	458	36	225	419	37
Mangler ved køretøj	137	267	9	198	380	17	183	350	17	158	299	18
<i>Særlove</i>	433	737	64	542	918	85	653	1 116	104	688	1 076	105
Lov om euforiserende stoffer	187	349	30	205	383	33	283	529	46	307	578	45
Våbenloven	53	102	6	61	118	7	65	124	8	64	122	7
Skatte- og afgiftslove	6	11	1	8	13	1	9	15	2	9	16	1

¹ Decided by a judge or by the police.

Tabel 1.04

Afgørelser fordelt efter afgørelsestype. 1995-2006
 Decisions¹ by type of offence 1995-2006

		I alt	Dom til frihedsstraf		Bøde	Tiltale- fralfald	Tiltale undladt	Anden afgørelse	
1995-2006			I alt	Ubetinget					Betinget
<i>Straffelov</i>	1995	60 703	16 763	8 632	8 131	28 471	2 683	10 741	2 045
	1996	57 440	16 329	8 452	7 877	25 691	2 528	10 843	2 049
	1997	55 218	16 558	8 610	7 948	23 579	2 557	10 520	2 004
	1998	55 579	16 400	8 551	7 849	23 616	2 520	11 072	1 971
	1999	53 448	16 310	8 365	7 945	21 537	2 356	11 022	2 223
	2000	52 455	15 712	7 859	7 853	21 077	2 245	11 308	2 113
	2001	52 477	16 331	7 520	8 811	19 903	2 321	11 713	2 209
	2002	51 829	16 440	7 879	8 561	18 909	2 238	11 899	2 243
	2003	53 935	17 457	8 565	8 892	18 415	2 262	13 521	2 280
	2004	56 378	17 547	8 642	8 905	19 675	2 400	14 521	2 235
	2005	56 552	18 060	9 269	8 791	19 420	2 308	14 361	2 403
2006	51 307	16 215	8 143	8 072	17 269	2 235	13 342	2 246	
<i>Færdselslov</i>	1995	83 628	4 295	4 250	45	78 629	117	460	127
	1996	89 092	4 283	4 239	44	84 119	169	399	122
	1997	84 520	4 237	4 190	47	79 616	179	385	103
	1998	88 771	4 295	4 230	65	83 787	184	348	157
	1999	77 210	4 351	4 301	50	72 174	180	332	173
	2000	96 375	3 499	2 093	1 406	92 243	168	306	159
	2001	95 325	4 756	1 150	3 606	89 817	215	398	139
	2002	80 375	4 747	1 385	3 362	74 909	182	391	146
	2003	88 835	4 523	1 375	3 148	83 518	168	443	183
	2004	114 798	4 530	1 351	3 179	109 449	170	486	163
	2005	137 511	4 382	1 401	2 981	132 236	170	522	201
2006	124 388	4 207	1 631	2 576	119 107	155	674	245	
<i>Særlove</i>	1995	21 233	1 191	839	352	16 384	288	3 111	259
	1996	20 284	1 330	1 006	324	15 353	269	3 126	206
	1997	19 407	1 465	1 117	348	14 414	251	3 054	223
	1998	19 224	1 558	1 148	410	14 174	257	3 032	203
	1999	16 960	1 420	993	427	12 413	271	2 689	167
	2000	16 657	1 335	879	456	12 228	262	2 692	140
	2001	17 070	1 401	851	550	12 142	292	3 088	147
	2002	16 699	1 417	822	595	11 995	275	2 876	136
	2003	18 944	1 575	917	658	13 642	315	3 249	163
	2004	23 750	1 557	879	678	19 496	306	2 245	146
	2005	28 736	1 784	993	791	25 330	383	1 091	148
2006	30 394	1 628	890	738	27 203	341	1 073	149	
Afgørelser pr. 100 000 indbyggere over 15 år									
<i>Straffelov</i>	1995	1 404	388	200	188	659	62	248	47
	1996	1 325	377	195	182	593	58	250	47
	1997	1 272	382	200	183	548	59	245	47
	1998	1 280	378	197	181	544	58	255	45
	1999	1 229	375	192	183	495	54	254	51
	2000	1 205	361	180	180	484	52	260	49
	2001	1 203	374	172	202	456	53	268	51
	2002	1 187	377	180	196	433	51	273	51
	2003	1 233	399	196	203	421	52	309	52
	2004	1 286	400	197	203	449	55	331	51
	2005	1 285	411	211	200	441	52	326	55
2006	1 161	367	184	183	391	51	302	51	
<i>Færdselslov</i>	1995	1 934	99	98	1	1 819	3	11	3
	1996	2 055	99	98	1	1 941	4	9	3
	1997	1 965	99	97	1	1 851	4	9	2
	1998	2 044	99	97	1	1 929	4	8	4
	1999	1 776	100	99	1	1 660	4	8	4
	2000	2 213	80	48	32	2 118	4	7	4
	2001	2 185	109	26	83	2 059	5	9	3
	2002	1 841	109	32	77	1 716	4	9	3
	2003	2 031	103	31	72	1 910	4	10	4
	2004	2 619	103	31	73	2 497	4	11	4
	2005	3 126	100	32	68	3 006	4	12	5
2006	2 814	95	37	58	2 694	4	15	6	
<i>Særlove</i>	1995	491	28	19	8	379	7	72	6
	1996	468	31	23	7	354	6	72	5
	1997	451	34	26	8	335	6	71	5
	1998	443	36	26	9	326	6	70	5
	1999	390	33	23	10	286	6	62	4
	2000	383	31	20	10	281	6	62	3
	2001	391	32	20	13	278	7	71	3
	2002	383	32	19	14	275	6	66	3
	2003	433	36	21	15	312	7	74	4
	2004	542	36	20	15	445	7	51	3
	2005	653	41	23	18	576	9	25	3
2006	688	37	20	17	615	8	24	3	

¹ Decided by a judge or by the police.

Tabel 1.05

Domfældelser til højere straf end bøde. 1992-2006
 Convictions involving greater sentence than a fine 1992-2006

	I alt	Uoplyst	Betinget straf			Ubetinget straf			Gennemsnitlig strafflængde				
			Hæfte	Fængsel	Straf- fast- sættelse udsat	Hæfte	Fængsel	Forva- ring og udstået ved varetagt	Betinget straf		Ubetinget straf		
									Hæfte	Fængsel	Hæfte	Fængsel	
									dage	måneder	dage	måneder	
1992-2006													
1992	I alt	23 781	-	1 262	3 817	4 030	6 503	8 153	15	20	3,6	18	6,5
	Straffelov	17 238	-	1 067	3 672	3 985	1 616	6 882	15	20	3,6	20	7,2
	Færdselslov	5 400	-	52	12	4	4 433	899	-	18	3,6	18	2,1
	Særlove	1 143	-	143	133	41	454	372	-	18	2,4	16	2,7
1993	I alt	23 399	-	1 243	3 982	3 636	6 198	8 322	17	20	3,5	18	6,2
	Straffelov	17 277	-	1 025	3 822	3 592	1 691	7 131	15	21	3,6	20	6,9
	Færdselslov	4 941	-	69	17	3	4 036	816	-	18	3,6	18	2,1
	Særlove	1 181	-	149	143	41	471	375	2	17	2,3	16	2,7
1994	I alt	23 982	-	1 470	3 965	3 476	6 279	8 756	20	21	3,3	18	5,5
	Straffelov	18 125	-	1 238	3 812	3 424	1 950	7 668	17	21	3,3	21	6,0
	Færdselslov	4 662	-	60	10	1	3 822	769	-	19	5,4	18	2,0
	Særlove	1 195	-	172	143	51	507	319	3	17	2,6	16	2,8
1995	I alt	22 249	-	1 416	3 933	3 176	5 614	8 074	16	20	3,4	18	5,8
	Straffelov	16 763	-	1 198	3 798	3 134	1 572	7 035	15	21	3,4	21	6,3
	Færdselslov	4 295	-	32	8	3	3 538	707	-	19	3,2	18	2,1
	Særlove	1 195	-	186	127	39	504	332	1	16	2,7	14	2,6
1996	I alt	21 942	-	1 302	3 977	2 966	5 476	8 189	13	20	3,4	18	6,0
	Straffelov	16 329	-	1 114	3 835	2 928	1 395	7 039	11	21	3,4	20	6,7
	Færdselslov	4 283	-	34	6	4	3 547	681	-	17	4,2	18	2,2
	Særlove	1 330	-	154	136	34	534	469	2	16	2,7	15	2,3
1997	I alt	22 260	-	1 403	4 113	2 825	5 412	8 463	15	20	3,3	18	6,0
	Straffelov	16 558	-	1 185	3 977	2 786	1 422	7 160	13	21	3,3	20	6,7
	Færdselslov	4 237	-	40	5	1	3 465	713	-	16	3,1	18	2,1
	Særlove	1 465	-	178	131	38	525	590	2	15	2,5	15	2,7
1998	I alt	22 253	-	1 387	4 319	2 617	5 467	8 431	17	20	3,3	18	6,3
	Straffelov	16 400	-	1 162	4 113	2 573	1 408	7 119	13	21	3,3	20	7,1
	Færdselslov	4 295	-	53	9	3	3 528	698	1	16	3,6	18	2,2
	Særlove	1 558	-	172	197	41	531	614	3	16	2,4	15	2,8
1999	I alt	22 081	-	1 503	4 390	2 528	5 461	8 169	13	22	3,2	19	6,4
	Straffelov	16 310	-	1 314	4 161	2 470	1 405	6 935	13	22	3,2	21	7,1
	Færdselslov	4 351	-	37	8	4	3 587	712	-	16	2,4	18	2,3
	Særlove	1 420	-	152	221	54	469	522	-	18	2,6	15	3,0
2000	I alt	20 546	-	2 812	4 576	2 326	3 245	7 560	14	20	3,1	19	6,8
	Straffelov	15 712	-	1 454	4 173	2 226	1 135	6 702	13	22	3,2	20	7,4
	Færdselslov	3 499	-	1 176	175	54	1 682	410	1	19	1,7	19	2,6
	Særlove	1 335	-	182	228	46	428	448	-	18	2,3	15	2,8
2001	I alt	22 488	-	2 656	7 817	2 488	1 108	8 373	9	20	2,2	18	6,3
	Straffelov	16 331	-	827	5 612	2 371	486	6 998	8	21	2,7	19	7,1
	Færdselslov	4 756	-	1 701	1 845	55	401	748	-	19	0,9	19	2,0
	Særlove	1 401	-	128	360	62	221	627	1	16	1,8	14	1,9
2002	I alt	22 604	-	-	10 286	2 226	-	10 052	6	-	1,8	-	6,0
	Straffelov	16 440	-	-	6 424	2 137	-	7 847	6	-	2,3	-	7,2
	Færdselslov	4 747	-	-	3 331	25	-	1 384	-	-	0,7	-	1,6
	Særlove	1 417	-	-	531	64	-	821	-	-	1,5	-	1,8
2003	I alt	23 555	-	-	10 657	2 041	-	10 754	1	-	1,7	-	5,9
	Straffelov	17 457	-	-	6 923	1 969	-	8 465	1	-	2,2	-	7,1
	Færdselslov	4 523	-	-	3 138	10	-	1 374	-	-	0,7	-	1,5
	Særlove	1 575	-	-	596	62	-	915	-	-	1,6	-	1,7
2004	I alt	23 634	-	-	10 768	1 985	-	10 722	5	-	1,6	-	6,1
	Straffelov	17 547	-	-	6 970	1 930	-	8 494	5	-	2,0	-	7,3
	Færdselslov	4 530	-	-	3 172	3	-	1 350	-	-	0,7	-	1,5
	Særlove	1 557	-	-	626	52	-	878	-	-	1,5	-	1,7
2005	I alt	24 226	-	-	10 828	1 732	-	11 507	7	-	1,6	-	5,7
	Straffelov	18 060	-	-	7 154	1 636	-	9 122	7	-	2,0	-	6,8
	Færdselslov	4 382	-	-	2 972	8	-	1 394	-	-	0,6	-	1,4
	Særlove	1 784	-	-	702	88	-	991	-	-	1,4	-	1,8
2006	I alt	22 050	-	-	9 839	1 545	-	10 517	-	-	1,6	-	5,4
	Straffelov	16 215	-	-	6 604	1 467	-	7 999	-	-	2,0	-	6,7
	Færdselslov	4 207	-	-	2 572	3	-	1 631	-	-	0,7	-	1,4
	Særlove	1 628	-	-	663	75	-	887	-	-	1,3	-	1,7

Tabel 1.06

Indsættelser efter dom. 1987-2006
 Convicted persons admitted to prison establishments 1987-2006

1987-2006	I alt			Uoplyst	Hæfte			Fængsel		
	I alt	Mænd	Kvinder		I alt	Mænd	Kvinder	I alt	Mænd	Kvinder
Indsættelser										
1987	14 957	14 272	685	1 657	7 440	7 066	374	5 860	5 645	215
1988	14 066	13 427	639	435	7 739	7 328	411	5 892	5 683	209
1989	14 367	13 670	697	286	8 065	7 629	436	6 016	5 768	248
1990	13 878	13 192	686	268	7 749	7 327	422	5 861	5 612	249
1991	13 392	12 731	661	174	6 635	6 264	371	6 583	6 314	269
1992	12 240	11 511	729	180	5 391	5 001	390	6 669	6 344	325
1993	12 250	11 556	694	255	5 262	4 898	364	6 733	6 436	297
1994	13 542	12 798	744	479	4 808	4 479	329	7 339	7 037	302
1995	17 746	16 589	1 157	528	5 073	4 733	340	7 093	6 753	340
1996	16 422	15 271	1 151	459	4 448	4 123	325	6 594	6 235	359
1997	14 920	13 975	945	463	4 478	4 184	294	6 685	6 331	354
1998	14 183	13 277	906	624	4 258	3 949	309	6 748	6 405	343
1999	14 005	13 221	784	573	4 242	4 009	233	6 548	6 211	337
2000	11 700	11 044	656	588	2 629	2 469	160	6 166	5 875	291
2001	11 061	10 448	613	555	1 865	1 770	95	6 078	5 762	316
2002	9 461	8 967	494	537	257	221	36	6 842	6 544	298
2003	10 340	9 788	552	671	56	46	10	7 575	7 215	364
2004	9 602	9 159	443	510	13	11	2	7 852	7 526	326
2005	11 731	11 206	525	700	10	9	1	9 792	9 398	394
2006	10 689	10 234	455	786	10	6	4	9 018	8 661	357
Indsættelser pr. 100 000 indbygg. over 15 år										
1987	355	692	32	39	176	343	17	139	274	10
1988	332	649	30	10	183	354	19	139	274	10
1989	338	658	32	7	190	367	20	142	278	11
1990	325	633	31	6	182	351	19	137	269	11
1991	313	608	30	4	155	299	17	154	302	12
1992	285	548	33	4	126	238	18	155	302	15
1993	285	549	32	6	122	233	17	156	306	14
1994	314	607	34	11	112	212	15	170	333	14
1995	410	784	52	12	117	224	15	164	319	15
1996	379	719	52	11	103	194	15	152	294	16
1997	344	657	43	11	103	197	13	154	298	16
1998	327	624	41	14	98	186	14	155	301	15
1999	322	621	35	13	98	188	11	151	292	15
2000	269	518	30	14	60	116	7	142	275	13
2001	254	489	28	13	43	83	4	139	269	14
2002	217	419	22	12	6	10	2	157	306	13
2003	236	456	25	15	1	2	0	173	336	16
2004	219	426	20	12	0	1	0	179	350	15
2005	267	519	23	16	0	0	0	223	435	18
2006	242	471	20	18	0	0	0	204	399	16

Tabel 1.07

Retternes function. 1992-2006
 Criminal and civil cases 1992-2006

	Straffe-sager	Borgerlige sager	Foged-forretninger	Notarial-forretninger	Tinglysnings-forretninger	Konkurs- og likvidations-boer	Bosondrings-separations- og ægtefælleskifter	Dødsboer	Anmodning om gælds-sanering
1992	91 179	146 255	435 663	36 024	1 732 858	16 640	626	60 976	7 042
1993	85 409	130 971	398 800	37 081	2 319 252	18 494	530	60 858	8 069
1994	92 986	114 463	296 059	34 632	3 842 243	15 704	520	62 911	8 326
1995	93 087	106 395	262 338	36 809	2 650 373	12 718	552	62 051	7 745
1996	84 475	100 535	257 026	39 377	3 126 012	10 067	526	63 903	6 720
1997	87 208	102 300	243 178	40 988	3 167 446	9 688	515	58 996	6 412
1998	87 815	104 631	267 234	45 194	3 695 544	9 996	570	59 193	5 866
1999	85 775	111 242	254 001	48 858	3 267 404	9 071	618	60 945	5 118
2000	90 257	124 231	260 936	47 808	2 289 322	9 616	593	58 262	5 530
2001	99 518	148 930	285 063	51 402	2 614 727	11 251	733	58 278	4 962
2002	97 574	138 881	269 147	51 403	3 002 906	12 270	788	58 470	4 780
2003	103 320	130 137	256 939	54 291	3 533 325	17 259	926	59 438	5 565
2004	107 864	133 181	240 449	56 726	3 236 055	10 792	972	57 876	4 063
2005	118 308	147 001	281 985	58 204	3 989 741	14 437	898	56 267	5 014
2006	114 819	127 159	268 133	63 984	3 107 636	14 094	881	55 845	5 850

Anmeldelser og ofre

Anmeldelser og ofre

Afsnittet indeholder tabellerne 2.01-2.03 om anmeldte overtrædelser af straffeloven og særlovene, tabellerne 2.04A-2.04C om ofre for straffelovsovertrædelser.

Tabel 2.01 Anmeldte straffelovsovertrædelser og anmeldelser med sigtelse fordelt efter overtrædelsens art og gerningskommune.

Tabel 2.02 Anmeldte straffelovsovertrædelser og anmeldelser med sigtelser efter amt og udvalgte kommuner.

Tabel 2.03 Anmeldte overtrædelser af særlovgivningen.

Tabellerne om ofre for straffelovsovertrædelser, omfatter kun ofre for anmeldte overtrædelser af straffelovens paragraffer om sædeligheds- og voldsforbrydelser, samt enkelte overtrædelser under ejendomsforbrydelser og andre straffelovsforbrydelser.

Tabel 2.04A-2.04C Ofre fordelt efter overtrædelsens art og køn, samt alder på gerningstidspunktet.

Tabel 2.01

Anmeldte straffelovsovertrædelser og anmeldelser med sigtelse. 2006
 Reported and charged criminal offences by type of offence and scene of the crime 2006

	Anmeldte straffelovsovertrædelser						Anmeldte straffelovsovertrædelser med sigtelser						Sig- tel- ses- pro- cent
	København og Frederiksberg Komm.	Hovedstadsområdet i øvrigt	Odense, Esbjerg, Randers, Aalborg, Århus Komm.	Komm. med over 10 000 indbyggere	Øvrige kommuner	I alt	København og Frederiksberg Komm.	Hovedstadsområdet i øvrigt	Odense, Esbjerg, Randers, Aalborg, Århus Komm.	Komm. med over 10 000 indbyggere	Øvrige kommuner	I alt	
I alt	81 812	42 763	78 645	128 942	92 931	425 093	13 009	7 113	14 719	24 070	16 291	75 202	17,7
<i>Sædelighedsforbrydelser</i>	273	226	414	871	868	2 652	154	126	253	587	670	1 790	67,5
Blodskam mv.	1	4	10	26	43	84	-	4	9	25	40	78	92,9
Voldtægt mv.	58	38	78	198	155	527	40	21	51	142	113	367	69,6
Heterosek. sæd.f. børn u. 12 år .	3	12	25	48	100	188	3	11	21	43	86	164	87,2
Heterosek. sæd.forbr. i øvrigt .	18	11	47	92	94	262	17	7	43	83	90	240	91,6
Homosek. sæd.f. børn u. 12 år .	-	1	2	4	10	17	-	1	2	4	10	17	100,0
Homosek. sæd.forbr. i øvrigt .	-	1	3	5	7	16	-	1	-	4	7	12	75,0
Blufærdighedskr. v/beføling .	57	46	47	141	149	440	27	28	29	101	122	307	69,8
Blufærdighedskr. v/blotteri .	83	46	91	159	106	485	34	16	28	56	56	190	39,2
Blufærdighedskr. i øvrigt .	43	39	80	137	142	441	25	21	47	80	98	271	61,5
Utugt mv.	10	28	31	61	62	192	8	16	23	49	48	144	75,0
<i>Voldsforbrydelser</i>	2 838	1 663	3 897	6 347	4 812	19 557	2 078	1 211	2 966	5 084	3 976	15 315	78,3
Vold o.l. mod off. myndighed .	717	225	615	926	588	3 071	607	193	558	841	528	2 727	88,8
Opløb/forstyr. af off. orden .	16	1	4	2	1	24	16	1	3	1	-	21	87,5
Manddrab	9	-	6	6	8	29	9	-	6	6	8	29	100,0
Forsøg på manddrab	20	13	28	42	24	127	15	12	25	38	23	113	89,0
Simpel vold	1 330	832	1 897	3 396	2 592	10 047	869	578	1 335	2 633	2 121	7 536	75,0
Alvorligere vold	241	127	370	467	339	1 544	171	92	303	391	298	1 255	81,3
Særlig alvorlig vold	4	2	6	15	10	37	2	2	6	12	10	32	86,5
Uagts. manddrab/legemsbesk. .	1	-	9	10	10	30	1	-	9	9	10	29	96,7
Forbr. mod liv og legeme .	28	37	77	100	111	353	23	28	67	77	84	279	79,0
Forbr. mod den pers. frihed .	17	28	41	72	82	240	13	23	36	58	80	210	87,5
Trusler	455	398	844	1 311	1 047	4 055	352	282	618	1 018	814	3 084	76,1
<i>Ejendomsforbrydelser</i>	77 071	40 217	73 030	119 482	85 728	395 528	9 380	5 247	10 441	16 495	10 350	51 913	13,1
Dokumentfalsk	518	285	439	748	346	2 336	394	220	339	590	285	1 828	78,3
Dokumentfalsk med check .	98	54	68	215	230	665	73	40	58	162	197	530	79,7
Brandstiftelse	312	77	184	322	329	1 224	74	29	117	134	177	531	43,4
Indbr. i bank. forretn. mv. .	3 484	2 750	4 649	8 498	7 771	27 152	242	207	305	639	718	2 111	7,8
Indbr. i beboelser	4 026	3 756	6 133	8 567	8 722	31 204	243	216	378	742	541	2 120	6,8
Indbr. i ubeboede bebyggelser .	912	1 081	2 255	3 531	5 448	13 227	27	107	97	182	312	725	5,5
Tyveri fra bil. båd mv.	7 371	4 274	8 401	14 624	10 670	45 340	224	142	498	592	570	2 026	4,5
Butikstyverier mv.	4 146	1 946	4 289	5 970	1 844	18 195	3 565	1 656	3 719	4 671	1 264	14 875	81,8
Andre tyverier	26 986	10 704	18 040	28 148	18 539	102 417	1 378	818	1 406	2 756	1 871	8 229	8,0
Tyv./brugstyv. af indr.køretøj .	2 514	1 608	3 321	5 086	4 183	16 712	337	227	479	817	759	2 619	15,7
Tyv./brugstyv. af knallert .	762	818	1 734	3 049	2 108	8 471	82	76	174	275	184	791	9,3
Tyv./brugstyv. af cykel .	18 210	6 703	13 562	19 274	8 524	66 273	118	45	108	158	88	517	0,8
Tyv./brugstyv. af andet .	422	503	1 194	2 137	2 105	6 361	70	52	129	164	164	579	9,1
Ulovlig omg. med hittegods....	107	65	116	238	167	693	98	58	79	151	111	497	71,7
Underslæb	29	36	91	128	88	372	24	24	76	86	58	268	72,0
Bedrageri	1 115	663	1 350	2 133	1 135	6 396	860	421	873	1 412	740	4 306	67,3
Checkbedrageri	23	16	28	103	103	273	21	8	18	63	76	186	68,1
Mandatsvig	17	14	7	26	19	83	14	13	6	19	13	65	78,3
Afpresning og åger	22	17	27	69	66	201	17	15	23	56	59	170	84,6
Skyldnersvig	12	9	19	23	26	89	10	4	14	19	22	69	77,5
Hæleri	260	137	366	567	422	1 752	253	130	356	541	415	1 695	96,7
Røveri	774	320	600	666	290	2 650	233	106	231	339	158	1 067	40,3
Grov skattesvig mv.	34	16	42	33	25	150	30	9	23	24	15	101	67,3
Hærværk	4 869	4 338	6 041	15 220	12 495	42 963	950	606	885	1 835	1 508	5 784	13,5
Uagtsomt hæleri	9	4	4	8	8	33	8	4	4	7	8	31	93,9
Berig.forbr. og formuekrænk. .	39	23	70	99	65	296	35	14	46	61	37	193	65,2
<i>Andre forbrydelser</i>	1 630	657	1 304	2 242	1 523	7 356	1 397	529	1 059	1 904	1 295	6 184	84,1
Forbr. mod off. myndigh. mv. .	599	144	283	579	341	1 946	581	137	272	531	320	1 841	94,6
Forbr. i off. tjeneste	11	4	3	18	6	42	6	3	-	5	3	17	40,5
Falsk forklaring for retten .	18	8	17	78	22	143	13	6	14	54	18	105	73,4
Falsk forklaring i øvrigt .	336	138	259	381	232	1 346	307	124	242	353	207	1 233	91,6
Forbr. vedr. penge og bevism .	155	103	154	179	124	715	41	41	69	79	67	297	41,5
Salg af narkotika mv.	201	88	177	383	161	1 010	191	85	167	372	148	963	95,3
Smugling mv. af narkotika .	46	18	5	13	19	101	42	16	4	13	18	93	92,1
Almenskadelige forbr. mv. .	9	7	3	20	24	63	8	4	3	19	18	52	82,5
Ulovligt erhverv mv.	65	1	23	22	2	113	57	-	17	19	1	94	83,2
Forbrydelser i familieforhold. .	12	6	7	17	13	55	11	2	3	8	5	29	52,7
Uagts. manddr. mv.v.færd.u. .	12	9	39	61	97	218	12	8	38	59	94	211	96,8
Overtrædelse af tilhold .	69	52	170	275	266	832	59	46	141	246	241	733	88,1
Freds- og ærekrænkelser .	97	79	164	216	216	772	69	57	89	146	155	516	66,8

Tabel 2.02

Anmeldte straffelovsovertrædelser og anmeldelser med sigtelser efter amt og udvalgte kommuner. 2006

Reported and charged criminal offences by county and municipality 2006

	I alt	Sigtelses- pct.	Sædelig- hedsfor- brydelser	Sigtelses- pct.	Volds- forbry- delser	Sigtelses- pct.	Ejen- domsfor- brydelser	Sigtelses- pct.	Andre forbry- delser	Sigtelses- pct.
Hele landet	425 093	17,7	2 652	67,5	19 557	78,3	395 528	13,1	7 356	84,1
København, Frederiksberg	81 812	15,9	273	56,4	2 838	73,2	77 071	12,2	1 630	85,7
Københavns Amt	50 764	16,5	273	57,9	2 031	74,2	47 714	12,8	746	80,0
Gentofte	4 878	11,2	29	34,5	145	61,4	4 660	8,8	44	81,8
Hvidovre	4 652	16,9	28	57,1	241	68,9	4 311	12,6	72	86,1
Høje Taastrup	3 851	16,5	24	62,5	181	80,1	3 611	12,5	35	71,4
Frederiksborg Amt	24 684	16,7	212	70,3	1 254	78,9	22 753	11,5	465	80,9
Helsingør	5 427	17,7	62	72,6	276	81,2	4 985	12,3	104	74,0
Hillerød	2 867	24,8	25	64,0	196	75,0	2 561	18,3	85	92,9
Roskilde Amt	16 878	15,1	110	57,3	729	74,6	15 819	11,1	220	80,5
Greve	3 655	12,4	21	33,3	105	73,3	3 491	9,8	38	71,1
Roskilde	5 943	18,6	42	64,3	306	76,1	5 515	14,3	80	72,5
Vestsjællands Amt	20 693	17,6	171	72,5	1 068	77,2	19 154	12,7	300	87,0
Holbæk	2 724	18,3	13	61,5	145	71,7	2 525	13,8	41	95,1
Slagelse	3 692	20,2	22	68,2	181	73,5	3 439	16,2	50	84,0
Storstrøms Amt	16 342	22,8	125	80,0	940	80,6	14 889	17,0	388	84,8
Næstved	4 189	23,7	25	76,0	180	83,3	3 927	19,6	57	89,5
Vordingborg	1 418	22,0	16	68,8	120	80,0	1 258	14,9	24	70,8
Bornholms regionskommune	1 863	33,7	46	80,4	184	89,1	1 591	24,2	42	97,6
Fyns Amt	35 685	20,4	233	68,2	2 181	81,5	32 670	14,7	601	87,9
Odense	20 648	19,7	99	57,6	1 175	78,2	19 034	14,7	340	86,8
Svendborg	2 874	25,6	28	82,1	190	90,5	2 585	18,3	71	94,4
Sønderjyllands Amt	17 653	19,2	165	79,4	939	84,8	16 202	13,4	347	87,3
Haderslev	2 828	19,6	14	85,7	130	88,5	2 649	14,9	35	85,7
Sønderborg	3 264	17,7	18	66,7	159	84,9	2 999	11,6	88	94,3
Ribe Amt	16 864	17,6	102	78,4	679	82,5	15 782	13,1	301	88,7
Esbjerg	7 429	20,4	51	68,6	313	83,1	6 939	16,0	126	86,5
Varde	1 429	17,6	10	100,0	55	90,9	1 341	12,8	23	82,6
Vejle Amt	28 688	17,5	195	59,5	1 310	76,9	26 717	13,1	466	85,0
Horsens	5 575	19,2	41	63,4	335	72,5	5 112	14,2	87	87,4
Kolding	6 825	19,8	47	51,1	276	74,6	6 388	16,1	114	79,8
Ringkøbing Amt	14 951	19,8	108	75,9	746	84,6	13 886	14,9	211	83,9
Herning	4 437	23,8	30	70,0	198	83,3	4 162	19,9	47	85,1
Holstebro	3 027	18,7	18	66,7	156	78,8	2 812	14,1	41	85,4
Århus Amt	53 338	17,0	307	67,8	2 492	78,0	49 720	12,6	819	82,2
Randers	5 970	21,7	58	74,1	367	86,9	5 446	15,7	99	81,8
Århus	31 352	16,4	140	57,1	1 350	71,6	29 375	12,6	487	80,7
Viborg Amt	13 069	19,9	114	77,2	631	84,5	12 001	14,2	323	85,8
Viborg	2 056	23,2	17	70,6	78	79,5	1 840	15,7	121	95,0
Skive	3 431	17,9	23	65,2	166	80,1	3 152	12,7	90	74,4
Nordjyllands Amt	31 809	18,4	218	64,7	1 535	78,2	29 559	14,0	497	77,5
Frederikshavn	2 622	16,9	25	48,0	83	83,1	2 474	13,4	40	77,5
Aalborg	13 246	20,3	66	57,6	692	72,4	12 236	16,1	252	71,8

Anm. For hvert amt er medtaget kommunerne med højeste anmeldelsestal.

Tabel 2.03

Anmeldte overtrædelser af særlovgivningen. 2006
 Reported criminal offences against special legislation 2006

Lovens art	København og Frede- riksberg Kommuner	Hoved- stads- området i øvrigt ¹	Odense, Esbjerg, Randers, Aalborg og Århus Kommuner	Kommuner med byer over 10 000 indbyg- gere	Øvrige kom- muner	I alt 2006	I alt 2005
I alt	20 403	6 867	11 553	33 499	9 565	81 463	75 232
Lov om euforiserende stoffer	7 348	1 404	2 807	6 434	1 300	19 221	18 346
Udlændingeloven	750	904	453	1 693	1 410	5 200	6 177
Våbenloven	1 605	752	1 243	3 000	809	7 390	6 995
Brandundersøgelser/brandlovgivningen	959	285	837	1 976	764	4 785	4 534
Politiloven (tidl. politivedtægten)	4 218	872	2 867	6 017	595	14 489	13 707
Radiospredningsloven/lov om radiokommunikation	7	-	1	7	3	18	21
Kildeskatteloven	16	4	6	14	6	46	33
Skattekontrolloven	20	27	30	135	29	238	298
Lov om almindelig omsætningsafgift	48	29	40	135	19	268	272
Toldloven	35	17	6	19	12	89	105
Andre økonomiske love	130	41	31	95	31	326	369
Sundheds- og sociallove	111	181	256	613	242	1 400	1 719
Bygge- og boliglove	23	22	21	77	31	168	202
Miljøloven	253	33	36	300	147	766	535
Andre love vedrørende miljø	658	365	169	774	458	2 412	2 417
Dyreværnsloven	6	16	75	671	426	1 186	1 014
Andre love vedrørende dyr, jagt mv.	171	250	509	2 924	1 379	5 147	4 784
Arbejdsmiljølovgivningen	97	117	103	466	139	914	790
Andre love vedrørende arb. transport	924	305	195	1 350	383	3 147	1 919
Selskabs- og firmalovgivning	25	27	22	73	18	165	272
Militær straffelov	11	42	6	36	3	98	69
Andre love vedrørende forsvaret	154	176	235	854	73	1 482	1 004
Love vedrørende offentlige forsyninger	25	40	39	140	76	318	189
Restaurationsloven	1 530	548	788	2 097	271	5 187	4 204
Næringsloven	24	8	20	62	19	132	125
Handel med brugte genstande	-	1	12	14	3	27	21
Andre love vedrørende spil, bevilling, næring	8	7	13	15	5	48	100
Særlovgivning i øvrigt	1 247	394	733	3 508	914	6 796	5 011

¹ Omfatter kommuner i Københavns Amtskommune, Allerød, Birkerød, Farum, Fredensborg-Humblebæk, Hørsholm og Karlebo Kommuner i Frederiksborg Amtskommune samt Greve og Solrød Kommuner i Roskilde Amtskommune.

Tabel 2.04A

Ofre fordelt efter overtrædelsens art og alder 2006, i alt

Victims by type of offence and age 2006, criminal cases ,total

Overtrædelsens art	Ofre i alt	0-4 år	5-9 år	10-14 år	15-19 år	20-24 år	25-29 år	30-39 år	40-49 år	50-59 år	60-69 år	70-79 år	80-år	Uoplyst alder
Straffelovsovertrædelser i alt	46 391	131	533	2 623	6 843	5 719	4 383	7 165	6 086	4 226	3 285	2 355	1 976	1 066
Sædelighedsforbrydelser	2 376	60	343	751	470	225	144	183	110	36	21	11	10	12
Blodskam mv	85	13	46	14	11	-	-	1	-	-	-	-	-	-
Voldtægt mv.	499	-	9	71	152	75	58	73	40	10	4	-	7	-
Heteroseksuel sædeligh.forbr. børn u. 12 år	165	31	94	38	1	1	-	-	-	-	-	-	-	-
Heteroseksuel sædeligh.forbr. i øvrigt	235	-	3	194	20	8	5	2	3	-	-	-	-	-
Homoseksuel sædeligh.forbr. børn u. 12 år	26	4	14	7	1	-	-	-	-	-	-	-	-	-
Homoseksuel sædeligh.forbr. i øvrigt)	17	-	-	14	3	-	-	-	-	-	-	-	-	-
Blufærdighedskrænkelse v/beføling	437	6	62	152	106	47	25	21	8	4	4	1	1	-
Blufærdighedskrænkelse v/blotteri	507	3	80	143	95	46	27	53	29	16	9	4	-	2
Blufærdighedskrænkelse v/beluring	76	-	-	7	20	18	7	14	5	4	-	1	-	-
Blufærdigh.krænk. v/verbal uterlighed o.l.	80	-	15	36	11	5	6	1	3	-	-	3	-	-
Blufærdigh.krænk. v/anden uterlighed	82	2	3	26	17	8	3	9	10	2	1	..	1	-
Blufærdighedskrænkelse i øvrigt	167	1	17	49	33	17	13	9	12	-	3	2	1	10
Voldsforbrydelser	17 984	65	145	1 097	3 534	2 590	1 933	3 215	2 690	1 338	435	93	26	823
Vold mod tjenestemand i funktion	2 093	1	-	-	7	32	128	394	438	321	72	-	-	700
Vold mod politi mv. ved opløb	-	-	-	-	-	-	-	-	-	-	-	-	-	-
Manddrab og forsøg på manddrab	151	-	-	1	13	16	26	40	31	15	6	-	1	2
Simpel vold	9 995	42	119	795	2 494	1 758	1 155	1 637	1 216	519	184	53	10	13
Alvorligere vold	1 421	6	9	42	291	265	176	254	235	93	33	5	5	7
Skadeforvoldelse	102	1	-	2	24	20	9	22	20	2	1	1	-	-
Særlig alvorlig vold	34	1	-	-	1	3	5	8	12	3	1	-	-	-
Særlig alvorlig vold m/død til følge	5	-	-	-	-	-	-	-	1	2	1	1	-	-
Hensættelse i hjælpeløs tilstand	5	-	-	-	-	-	-	-	2	2	1	-	-	-
Forvolde fare for liv eller førlighed	224	3	1	8	27	24	26	48	36	16	11	1	-	23
Undlade at hjælpe person i livsfare	1	-	-	-	-	1	-	-	-	-	-	-	-	-
Undlade at hjælpe person ved ulykke	1	-	-	-	-	-	-	1	-	-	-	-	-	-
Ulovlig tvang	123	1	1	14	33	21	6	13	23	6	2	3	-	-
Frihedsberøvelse	70	1	-	6	19	11	9	14	6	3	-	-	-	1
Kvalificeret frihedsberøvelse	15	-	-	-	2	5	3	3	1	-	-	1	-	-
Trussel på livet	2 800	7	14	158	385	287	304	620	524	306	106	23	9	57
Trusler o.l. m. vidner og deres nærmeste	923	1	1	71	238	146	85	161	144	48	16	5	1	6
Ejendomsforbrydelser	25 358	6	43	767	2 827	2 868	2 252	3 509	3 124	2 783	2 810	2 233	1 936	200
Tasketyverier	2 203	1	3	29	212	303	244	312	251	281	248	161	150	8
Tyverier fra lomme el. taske	19 728	5	31	399	1 957	2 244	1 810	2 938	2 600	2 299	2 347	1 775	1 199	124
Trickytyveri i beboelse	934	-	-	1	3	3	9	4	15	38	93	243	524	1
Tyveri i forb.m. prostitution	3	-	-	-	-	-	-	-	3	-	-	-	-	-
Tyveri i forb.m. vold	49	-	-	4	19	10	4	6	2	3	1	-	-	-
Afpresning	175	-	-	14	48	33	17	22	19	7	6	-	1	8
Åger	5	-	-	-	-	-	-	-	1	2	1	1	-	-
Røveri mod andre	2 146	-	9	312	569	259	161	211	220	142	103	50	60	50
Særligt farligt røveri mod andre	115	-	-	8	19	16	7	16	13	11	11	3	2	9
Andre straffelovsforbrydelser	673	-	2	8	12	36	54	258	162	69	19	18	4	31
Overtrædelse af advarsler	654	-	2	8	11	35	52	255	159	62	19	18	4	29
Forfølgelse ved gentagne beskyldninger	-	-	-	-	-	-	-	-	-	-	-	-	-	-
Æreskrænkelser	14	-	-	-	1	1	2	1	1	7	-	-	-	1
Bagvaskelse	3	-	-	-	-	-	-	1	1	-	-	-	-	1
Fornærmelser	2	-	-	-	-	-	-	1	1	-	-	-	-	-

Anm. Alderen er beregnet på gerningstidspunktet.

Tabel 2.04B

Ofre fordelt efter overtrædelsens art og alder 2006, mænd

Victims by type of offence and age 2006, criminal cases, males

Overtrædelsens art	Ofre i alt	0-4 år	5-9 år	10-14 år	15-19 år	20-24 år	25-29 år	30-39 år	40-49 år	50-59 år	60-69 år	70-79 år	80-år
Straffelovsovertrædelser i alt	19 553	66	183	1 327	3 861	2 935	2 136	3 107	2 626	1 581	938	445	348
Sædelighedsforbrydelser	260	18	71	99	30	15	6	8	5	5	2	1	-
Blodskam mv.	13	3	9	1	-	-	-	-	-	-	-	-	-
Voldtægt mv.	13	-	4	9	-	-	-	-	-	-	-	-	-
Heteroseksuel sædeligh.forbr. børn u. 12 år	29	8	17	4	-	-	-	-	-	-	-	-	-
Heteroseksuel sædeligh.forbr. i øvrigt	23	-	1	18	1	1	1	1	-	-	-	-	-
Homoseksuel sædeligh.forbr. børn u. 12 år	24	4	14	5	1	-	-	-	-	-	-	-	-
Homoseksuel sædeligh.forbr. i øvrigt)	16	-	-	13	3	-	-	-	-	-	-	-	-
Blufærdighedskrænkelse v/beføling	40	1	10	15	7	2	2	2	-	-	1	-	-
Blufærdighedskrænkelse v/blotteri	42	2	8	17	4	2	-	2	2	4	1	-	-
Blufærdighedskrænkelse v/beluring	4	-	-	-	1	1	-	1	-	1	-	-	-
Blufærdigh.krænk. v/verbal uterlighed o.l.	12	-	2	7	1	1	-	-	-	-	-	1	-
Blufærdigh.krænk. v/anden uterlighed	13	-	1	4	5	2	-	-	1	-	-	-	-
Blufærdighedskrænkelse i øvrigt	19	-	5	6	2	3	1	1	1	-	-	-	-
Voldsforbrydelser	11 338	45	81	735	2 572	1 879	1 303	1 921	1 568	848	301	70	15
Vold mod tjenestemand i funktion	784	-	-	-	4	19	66	231	239	185	40	-	-
Vold mod politi mv. ved opløb	-	-	-	-	-	-	-	-	-	-	-	-	-
Manddrab og forsøg på manddrab	107	-	-	-	10	9	20	29	24	12	3	-	-
Simpel vold	6 827	33	67	559	1 862	1 320	814	964	702	336	129	38	3
Alvorligere vold	1 131	5	6	33	244	218	140	197	180	73	27	4	4
Skadeforvoldelse	85	1	-	-	22	17	7	18	16	2	1	1	-
Særlig alvorlig vold	30	-	-	-	1	3	5	6	11	3	1	-	-
Særlig alvorlig vold m/død til følge	3	-	-	-	-	-	-	-	1	-	1	1	-
Hensættelse i hjælpeløs tilstand	4	-	-	-	-	-	-	-	2	1	1	-	-
Forvolde fare for liv eller førlighed	124	1	-	5	16	17	15	27	22	13	7	1	-
Undlade at hjælpe person i livsfare	1	-	-	-	-	1	-	-	-	-	-	-	-
Undlade at hjælpe person ved ulykke	1	-	-	-	-	-	-	1	-	-	-	-	-
Ulovlig tvang	72	-	-	10	21	14	3	8	10	3	-	3	-
Frihedsberøvelse	28	-	-	3	9	6	5	4	-	1	-	-	-
Kvalificeret frihedsberøvelse	7	-	-	-	1	1	1	2	1	-	-	1	-
Trussel på livet	1 521	5	8	84	223	159	169	316	273	182	79	16	7
Trusler o.l. m. vidner og deres nærmeste	613	-	-	41	159	95	58	118	87	37	12	5	1
Ejendomsforbrydelser	7 883	3	31	493	1 259	1 041	827	1 157	1 030	714	626	370	332
Tasketyverier	281	1	2	10	27	51	39	42	34	30	30	9	6
Tyverier fra lomme el. taske	251	-	-	1	-	1	4	1	8	14	38	70	114
Trickyveri i beboelse	5 509	2	20	181	669	750	642	941	799	567	479	269	190
Tyveri i forb.m. prostitution	3	-	-	-	-	-	-	-	3	-	-	-	-
Tyveri i forb.m. vold	38	-	-	3	16	7	3	5	1	2	1	-	-
Afpresning	135	-	-	12	40	26	15	18	14	4	5	-	1
Åger	3	-	-	-	-	-	-	-	1	2	-	-	-
Røveri mod andre	1 585	-	9	278	493	194	119	141	160	88	64	20	19
Særligt farligt røveri mod andre	78	-	-	8	14	12	5	9	10	7	9	2	2
Andre straffelovsforbrydelser	72	-	-	-	-	-	-	21	23	14	9	4	1
Overtrædelse af advarsler	65	-	-	-	-	-	-	19	21	11	9	4	1
Forfølgelse ved gentagne beskyldninger	-	-	-	-	-	-	-	-	-	-	-	-	-
Æreskrænkelser	5	-	-	-	-	-	-	1	1	3	-	-	-
Bagvaskelse	2	-	-	-	-	-	-	1	1	-	-	-	-
Fornærmelser	-	-	-	-	-	-	-	-	-	-	-	-	-

Anm. Alderen er beregnet på gerningstidspunktet.

Tabel 2.04C

Ofre fordelt efter overtrædelsens art og alder 2006, kvinder

Victims by type of offence and age 2006, criminal cases, females

Overtrædelsens art	Ofre i alt	0-4 år	5-9 år	10-14 år	15-19 år	20-24 år	25-29 år	30-39 år	40-49 år	50-59 år	60-69 år	70-79 år	80-år
Straffelovsovertrædelser i alt	25 019	61	350	1 284	2 949	2 684	2 178	3 952	3 333	2 526	2 241	1 867	1 594
Sædelighedsforbrydelser	2 091	41	272	647	440	209	137	174	105	31	19	10	6
Blodskam mv.	72	10	37	13	11	-	-	1	-	-	-	-	-
Voldtægt mv.	469	-	5	62	147	71	56	71	39	10	4	-	4
Heteroseksuel sædeligh.forbr. børn u. 12 år	135	22	77	34	1	1	-	-	-	-	-	-	-
Heteroseksuel sædeligh.forbr. i øvrigt	210	-	2	174	19	7	4	1	3	-	-	-	-
Homoseksuel sædeligh.forbr. børn u. 12 år	-	-	-	-	-	-	-	-	-	-	-	-	-
Homoseksuel sædeligh.forbr. i øvrigt	1	-	-	1	-	-	-	-	-	-	-	-	-
Blufærdighedskrænkelse v/beføling	396	5	52	137	99	45	22	19	8	4	3	1	1
Blufærdighedskrænkelse v/blotteri	463	1	72	126	91	44	27	51	27	12	8	4	-
Blufærdighedskrænkelse v/beluring	72	-	-	7	19	17	7	13	5	3	-	1	-
Blufærdigh.krænk. v/verbal uterlighed o.l.	68	-	13	29	10	4	6	1	3	-	-	2	-
Blufærdigh.krænk. v/anden uterlighed	69	2	2	22	12	6	3	9	9	2	1	-	1
Blufærdighedskrænkelse i øvrigt	136	1	12	42	31	14	12	8	11	-	3	2	-
Voldsforbrydelser	5 779	19	64	358	959	703	620	1 288	1 113	490	134	23	8
Vold mod tjenestemand i funktion	613	1	-	-	3	14	61	163	200	138	33	-	-
Vold mod politi mv. ved opløb	-	-	-	-	-	-	-	-	-	-	-	-	-
Manddrab og forsøg på manddrab	42	-	-	1	3	7	6	11	7	3	3	-	1
Simpel vold	3 131	9	52	233	630	436	338	667	509	183	55	15	4
Alvorligere vold	275	1	3	8	47	43	35	57	53	20	6	1	1
Skadeforvoldelse	17	-	-	2	2	3	2	4	4	-	-	-	-
Særlig alvorlig vold	4	1	-	-	-	-	-	2	1	-	-	-	-
Særlig alvorlig vold m/død til følge	2	-	-	-	-	-	-	-	-	2	-	-	-
Hensættelse i hjælpeløs tilstand	1	-	-	-	-	-	-	-	-	1	-	-	-
Forvolde fare for liv eller førlighed	76	2	1	3	11	7	10	21	14	3	4	-	-
Undlade at hjælpe person i livsfare	-	-	-	-	-	-	-	-	-	-	-	-	-
Undlade at hjælpe person ved ulykke	-	-	-	-	-	-	-	-	-	-	-	-	-
Ulovlig tvang	51	1	1	4	12	7	3	5	13	3	2	-	-
Frihedsberøvelse	40	1	-	3	10	5	4	10	5	2	-	-	-
Kvalificeret frihedsberøvelse	8	-	-	-	1	4	2	1	-	-	-	-	-
Trussel på livet	1 215	2	6	74	161	126	132	304	250	124	27	7	2
Trusler o.l. m. vidner og deres nærmeste	304	1	1	30	79	51	27	43	57	11	4	-	-
Ejendomsforbrydelser	16 579	1	12	271	1 538	1 736	1 367	2 253	1 976	1 950	2 078	1 820	1 577
Tasketyverier	1 881	-	1	19	184	247	199	268	211	245	217	148	142
Tyverier fra lomme el. taske	13 454	1	11	215	1 263	1 413	1 120	1 902	1 694	1 621	1 763	1 467	984
Trickyveri i beboelse	680	-	-	-	3	1	5	3	6	24	55	173	410
Tyveri i forb.m. prostitution	-	-	-	-	-	-	-	-	-	-	-	-	-
Tyveri i forb.m. vold	11	-	-	1	3	3	1	1	1	1	-	-	-
Afpresning	32	-	-	2	8	7	2	4	5	3	1	-	-
Åger	2	-	-	-	-	-	-	-	-	-	1	1	-
Røveri mod andre	492	-	-	34	73	61	38	68	56	52	39	30	41
Særligt farligt røveri mod andre	27	-	-	-	4	4	2	7	3	4	2	1	-
Andre straffelovsforbrydelser	570	-	2	8	12	36	54	237	139	55	10	14	3
Overtrædelse af advarsler	560	-	2	8	11	35	52	236	138	51	10	14	3
Forfølgelse ved gentagne beskyldninger	-	-	-	-	-	-	-	-	-	-	-	-	-
Æreskrænkelser	8	-	-	-	1	1	2	-	-	4	-	-	-
Bagvaskelse	-	-	-	-	-	-	-	-	-	-	-	-	-
Fornærmelser	2	-	-	-	-	-	-	1	1	-	-	-	-

Anm. Alderen er beregnet på gerningstidspunktet.

Strafferetlige afgørelser

Strafferetlige afgørelser

Afsnittet indeholder følgende tabeller om strafferetlige afgørelser, hvor en afgørelser kan bestå af ét eller flere forhold (lovovertrædelser):

<i>Tabel 3.01A-3.06</i>	Alle afgørelser
<i>Tabel 3.07</i>	Afgjorte forhold i alt – dvs. det samlede antal afgjorte hoved- og biforhold
<i>Tabel 3.08</i>	Afgørelser i sager hvori der kun indgår et enkelt forhold
<i>Tabel 3.09-3.16B</i>	Domfældelser til højere straf end bøde
<i>Tabel 3.17A-3.17C</i>	Bødeafgørelser
<i>Tabel 3.18-3.19</i>	Tiltalefrafald
<i>Tabel 3.20</i>	Tiltale undladt
<i>Tabel 3.21</i>	Frifindelser
<i>Tabel 3.22</i>	Frakendelser
<i>Tabel 3.23-3.26</i>	Afgørelser vedrørende særlovgivningen
<i>Tabel 3.27-3.28</i>	Anmeldelsesåret for henholdsvis afgørelser og afgjorte forhold.

Opgørelsesenhed Den gennemgående opgørelsesenhed i tabellerne vedr. strafferetlige afgørelser er "sagspersonen", idet der til hver enkelt afgørelse er knyttet én sagsperson. En afgørelse kan vedrøre ét eller flere kriminelle forhold. I tabel 3.07 er det "forhold", der er anvendt som opgørelsesenhed, og tabellen viser antal afgjorte forhold i alt i tællingsåret. Tabel 3.08 omfatter de afgørelser, hvor der kun er tale om ét forhold pr. afgørelse.

Tabellerne Til de enkelte tabeller skal følgende bemærkes:

- Virksomheder indgår ikke i de tabeller, der omhandler personvariablen alder, men indgår i tabeller om bopæl, hvor de er bragt under uoplyst. Dette medfører at tabellernes totaltal er forskellige.
- I alle tabeller om bopæl omfatter 'Hovedstadsområdet i øvrigt' kommuner Albertslund, Brøndby, Gentofte, Gladsaxe, Glostrup, Herlev, Hvidovre, Lyngby-Taarbæk, Rødovre, Tårnby og Vallensbæk samt dele af Ballerup og Søllerød, jf. Danmarks Statistiks byopgørelse pr. 1. januar 1999.
- I tabel 3.09-3.15 er kombinerede domme bestående af ubetinget og betinget straf anført under den ubetingede del.
- I tabel 3.17A-3.17C er kun medtaget de rene bødeafgørelser, mens bøde afgørelser i forbindelse med frihedsstraf er medtaget i tabel 3.09-3.16 (se specielt tabel 3.16) og bøder givet som vilkår ved tiltalefrafald indgår i tabel 3.18-3.19.
- Tabellerne 3.01.A, 3.02.A, 3.14.A, 3.15.A og 3.16A er udover for samtlige afgørelser tillige bragt for afgørelser vedrørende straffelovsovertrædelser i tabellerne 3.01B, 3.02B, 3.14B, 3.15B og 3.16B.

Tabel 3.01A

Afgørelser fordelt efter afgørelsestype, køn og bopælskommune 2006, i alt
 Decisions¹ by type of sentence, sex and municipality of residence 2006, total

Afgørelsens art 2006	I alt	Køn mv.			Bopælskommune					
		Mænd	Kvinder	Virk-som-heder	Uoplyst	København og Frederiksberg kom-muner	Hoved-stads-området i øvrigt	Odense, Esbjerg, Århus	Kommuner med by over 10 000 indbyg-gere	Øvrige kom-muner
I alt	206 089	167 423	34 771	3 895	11 589	26 395	18 839	27 419	57 404	64 443
Dom til frihedsstraf	22 050	19 874	2 176	-	972	2 751	1 729	3 491	6 333	6 774
<i>Ubetinget frihedsstraf</i>	10 664	10 156	508	-	846	1 482	791	1 693	2 951	2 901
Ubetinget dom alene	8 292	7 901	391	-	706	1 175	612	1 320	2 273	2 206
Ubetinget dom og samfundstjeneste	2	2	-	-	1	-	-	-	1	-
Delvis betinget dom	820	761	59	-	33	100	72	131	254	230
Delvis betinget og samfundstjeneste	189	178	11	-	-	22	16	27	59	65
Ubetinget dom og bøde	1 202	1 162	40	-	28	161	83	211	344	375
Udstået ved varetægt	159	152	7	-	78	24	8	4	20	25
Forvaring	-	-	-	-	-	-	-	-	-	-
Heraf: Ungdomssanktion for 15-17-årige blandt ubet. frihedsstraffe	114	104	10	-	-	21	3	24	34	32
<i>Betinget frihedsstraf</i>	11 386	9 718	1 668	-	126	1 269	938	1 798	3 382	3 873
Betinget dom alene	5 777	4 732	1 045	-	81	731	530	981	1 726	1 728
Betinget dom og samfundstjeneste	1 574	1 355	219	-	6	213	166	227	477	485
Betinget dom og bøde	2 133	1 898	235	-	30	184	135	316	654	814
Betinget dom, bøde og samfundstjeneste	1 902	1 733	169	-	9	141	107	274	525	846
Heraf: Alkoholistbehandling blandt bet. frihedsstraffe	845	718	127	-	1	47	50	114	260	373
<i>Bødeafgørelse</i>	163 579	129 794	29 900	3 885	9 493	20 172	15 202	20 461	45 753	52 598
Bødedom	19 919	17 103	2 415	401	883	3 850	2 334	2 656	4 847	5 349
Bødevedtagelse	1 921	1 659	214	48	77	262	217	282	522	561
Bødeforlæg	129 835	100 566	25 833	3 436	8 145	15 075	11 747	16 090	36 745	42 033
Indenretlig bøde og frakendelse	742	590	152	-	17	124	106	59	196	240
Udenretlig bøde og frakendelse	9 909	8 740	1 169	-	370	784	696	1 222	2 941	3 896
Indenretlig vedt. af bøde og kørselsforbud	63	52	11	-	-	9	5	4	23	22
Udenretlig vedt. af bøde og kørselsforbud	1 190	1 084	106	-	1	68	97	148	379	497
Heraf: Udeblivelsesdomme blandt frihedsstraffe og bøder	122	117	5	-	23	27	14	10	23	25
<i>Tiltalefrafald</i>	2 731	2 460	271	-	110	731	271	370	616	633
Vilkår vedr. unge/Lov om aktiv socialpolitik mv.	134	120	14	-	-	9	8	13	51	53
Ungdomskontrakt	203	178	25	-	-	49	19	14	50	71
Øvrige tiltalefrafald	2 394	2 162	232	-	110	673	244	343	515	509
<i>Tiltale undladt</i>	15 089	13 037	2 042	10	932	2 340	1 386	2 652	4 067	3 712
Tiltale undladt/frafald	918	716	199	3	300	117	85	112	160	144
Tiltale opgivet	14 171	12 321	1 843	7	632	2 223	1 301	2 540	3 907	3 568
<i>Anden afgørelse</i>	874	739	135	-	33	145	84	140	239	233
Foranstaltningsdomme	680	569	111	-	7	110	52	124	194	193
Advarsel	167	144	23	-	26	33	25	13	40	30
Straf bortfaldet	26	25	1	-	-	2	7	3	5	9
Militær straf	1	1	-	-	-	-	-	-	-	1
<i>Frifindelse</i>	1 766	1 519	247	-	49	256	167	305	496	493

¹ Decided by a judge or by the police.

Tabel 3.01B

Afgørelser fordelt efter afgørelsestype, køn og bopælskommune 2006, straffelovsovertrædelser

Decisions¹ by type of sentence, sex and municipality of residence 2006, criminal cases

Afgørelsens art 2006	I alt	Køn mv.			Bopælskommune					
		Uoplyst	København og Frederiksberg kommuner	Hovedstadsområdet i øvrigt	Odense, Esbjerg, Randers, Aalborg, Århus	Kommuner med by over 10 000 indbyggere	Øvrige kommuner			
I alt	51 307	42 326	8 975	6	2 550	8 248	4 772	8 659	14 314	12 764
Dom til frihedsstraf	16 215	14 518	1 697	-	731	2 240	1 373	2 717	4 711	4 443
<i>Ubetinget frihedsstraf</i>	8 143	7 734	409	-	633	1 237	648	1 368	2 282	1 975
Ubetinget dom alene	6 306	5 994	312	-	516	980	498	1 079	1 746	1 487
Ubetinget dom og samfundstjeneste	2	2	-	-	1	-	-	-	1	-
Delvis betinget dom	784	727	57	-	33	94	70	127	244	216
Delvis betinget og samfundstjeneste	182	171	11	-	-	20	15	26	59	62
Ubetinget dom og bøde	732	708	24	-	14	122	58	132	214	192
Udstået ved varetægt	137	132	5	-	69	21	7	4	18	18
Forvaring	-	-	-	-	-	-	-	-	-	-
Heraf: Ungdomssanktion for 15-17-årige blandt ubet. frihedsstraffe	114	104	10	-	-	21	3	24	34	32
<i>Betinget frihedsstraf</i>	8 072	6 784	1 288	-	98	1 003	725	1 349	2 429	2 468
Betinget dom alene	5 298	4 330	968	-	77	655	486	922	1 585	1 573
Betinget dom og samfundstjeneste	1 465	1 250	215	-	5	202	158	213	439	448
Betinget dom og bøde	1 080	985	95	-	14	114	71	179	338	364
Betinget dom, bøde og samfundstjeneste ..	229	219	10	-	2	32	10	35	67	83
Heraf: Alkoholistbehandling blandt bet. frihedsstraffe	94	82	12	-	-	12	6	16	26	34
<i>Bødeafgørelse</i>	17 269	12 390	4 876	3	903	3 061	1 771	2 829	4 831	3 874
Bødedom	4 071	3 351	720	-	110	1 020	445	746	904	846
Bødevedtagelse	671	571	100	-	9	104	70	129	188	171
Bødeforlæg	12 527	8 468	4 056	3	784	1 937	1 256	1 954	3 739	2 857
Indenretlig bøde og frakendelse	-	-	-	-	-	-	-	-	-	-
Udenretlig bøde og frakendelse	-	-	-	-	-	-	-	-	-	-
Indenretlig vedt. af bøde og kørselsforbud ..	-	-	-	-	-	-	-	-	-	-
Udenretlig vedt. af bøde og kørselsforbud ..	-	-	-	-	-	-	-	-	-	-
Heraf: Udeblivelsesdomme blandt frihedsstraffe og bøder	85	80	5	-	10	23	11	8	19	14
<i>Tiltalefrafald</i>	2 235	1 989	246	-	95	565	203	311	514	547
Vilkår vedr. unge/Lov om aktiv socialpolitik mv.	134	120	14	-	-	9	8	13	51	53
Ungdomskontrakt	203	178	25	-	-	49	19	14	50	71
Øvrige tiltalefrafald	1 898	1 691	207	-	95	507	176	284	413	423
<i>Tiltale undladt</i>	13 342	11 511	1 828	3	772	2 033	1 215	2 402	3 627	3 293
Tiltale undladt/frafald	548	425	123	-	231	37	46	79	78	77
Tiltale opgivet	12 794	11 086	1 705	3	541	1 996	1 169	2 323	3 549	3 216
<i>Anden afgørelse</i>	764	644	120	-	10	131	73	131	212	207
Foranstaltningsdomme	659	554	105	-	7	108	52	120	188	184
Advarsel	80	66	14	-	3	21	14	9	19	14
Straf bortfaldet	25	24	1	-	-	2	7	2	5	9
Militær straf	-	-	-	-	-	-	-	-	-	-
<i>Frifindelse</i>	1 482	1 274	208	-	39	218	137	269	419	400

¹ Decided by a judge or by the police.

Tabel 3.02A

Afgørelser fordelt efter afgørelsestype og alder 2006, i alt
 Decisions¹ by type of sentence and age 2006, criminal cases

Afgørelsens art 2006	Alder på afgørelsestidspunktet															Gen- nem- snlt. alder
	I alt	15 år	16 år	17 år	18 år	19 år	20 år	21 år	22 år	23 år	24 år	25-29 år	30-39 år	40-49 år	50- år	
I alt	202 194	2 526	5 111	5 361	6 343	7 081	6 497	6 069	5 641	5 281	5 040	24 747	49 491	39 792	33 214	35,3
Dom til frihedsstraf	22 050	349	726	860	1 039	1 002	918	833	741	677	643	3 077	5 275	3 746	2 164	31,9
<i>Ubetinget frihedsstraf</i>	10 664	45	149	208	362	439	456	429	389	378	382	1 821	2 939	1 852	815	32,1
Ubetinget dom alene	8 292	31	100	107	228	304	332	327	279	286	291	1 432	2 376	1 519	680	32,7
Ubetinget dom og samfundstj.	2	-	-	-	-	-	-	1	-	-	-	-	1	-	-	26,5
Delvis betinget dom	820	14	46	81	78	76	41	33	30	23	19	99	168	80	32	26,8
Delvis betinget og samfundstj.	189	-	1	9	13	12	29	7	10	10	9	27	33	22	7	27,8
Ubetinget dom og bøde	1 202	-	-	10	38	42	49	53	62	51	53	226	314	212	92	32,3
Udstået ved varetægt	159	-	2	1	5	5	5	8	8	8	10	37	47	19	4	29,7
Forvaring	-	-	-	-	-	-	-	-	-	-	-	-	-	-	-	-
Heraf: Ungdomssanktion for 15-17- årige blandt ubet. frihedsstraffe ..	114	31	54	25	4	-	-	-	-	-	-	-	-	-	-	16,0
<i>Betinget frihedsstraf</i>	11 386	304	577	652	677	563	462	404	352	299	261	1 256	2 336	1 894	1 349	31,7
Betinget dom alene	5 777	268	471	445	401	323	238	202	175	154	144	611	1 125	774	446	28,9
Betinget dom og samfundstj.	1 574	4	32	88	144	111	105	87	67	62	45	201	315	208	105	29,0
Betinget dom og bøde	2 133	31	64	95	102	86	73	68	51	40	32	214	431	446	400	35,5
Betinget dom, bøde og samfundstjeneste	1 902	1	10	24	30	43	46	47	59	43	40	230	465	466	398	38,2
Heraf: Alkoholistbehandling blandt bet. frihedsstraffe	845	-	1	-	5	3	1	8	6	5	8	47	206	286	269	44,3
<i>Bødeafgørelse</i>	159 694	1 647	3 404	3 422	4 267	5 108	4 690	4 459	4 200	3 930	3 758	18 850	39 686	32 999	29 274	36,4
Bødedom	19 518	67	165	218	457	735	698	717	657	635	635	2 963	5 140	3 700	2 731	34,9
Bødevedtagelse	1 873	21	74	75	85	99	79	59	57	66	30	231	411	345	241	33,1
Bødeforlæg	126 399	1 557	3 148	3 100	3 378	3 747	3 478	3 280	3 110	2 893	2 770	14 214	31 244	26 523	23 957	36,6
Indenretlig bøde og frakend.	742	-	2	3	2	8	8	14	18	21	31	96	168	170	201	41,7
Udenretlig bøde og frakend.	9 909	2	15	26	102	148	133	241	316	282	269	1 294	2 687	2 252	2 142	38,7
Indenretlig vedt. af bøde og kørselsforbud	63	-	-	-	10	15	11	11	1	5	1	4	4	1	-	21,7
Udenretlig vedt. af bøde og kørselsforbud	1 190	-	-	-	233	356	283	137	41	28	22	48	32	8	2	20,5
Heraf: Udeblivelsesdomme blandt frihedsstraffe og bøder	122	-	-	1	2	3	1	3	3	1	4	18	39	35	12	36,4
<i>Tiltalefrafald</i>	2 731	113	230	211	107	83	90	99	84	82	96	352	701	354	129	28,9
Vilkår vedr. unge/Lov om aktiv socialpolitik mv.	134	19	58	48	9	-	-	-	-	-	-	-	-	-	-	16,4
Ungdomskontrakt	203	44	80	76	3	-	-	-	-	-	-	-	-	-	-	16,2
Øvrige tiltalefrafald	2 394	50	92	87	95	83	90	99	84	82	96	352	701	354	129	30,6
<i>Tiltale undladt</i>	15 079	393	680	785	837	783	701	585	522	507	471	2 115	3 230	2 164	1 306	30,5
Tiltale undladt/frafald	915	28	39	30	32	33	41	23	25	30	22	131	167	103	211	36,1
Tiltale opgivet	14 164	365	641	755	805	750	660	562	497	477	449	1 984	3 063	2 061	1 095	30,1
<i>Anden afgørelse</i>	874	7	16	15	22	27	28	26	23	24	26	123	213	187	137	35,5
Foranstaltningsdomme	680	2	7	8	15	21	26	17	19	18	24	103	177	149	94	35,3
Advarsel	167	3	9	4	5	3	-	8	4	6	2	16	33	35	39	37,1
Straf bortfaldet	26	2	-	3	2	3	2	1	-	-	-	3	3	3	4	30,0
Militær straf	1	-	-	-	-	-	-	-	-	-	-	1	-	-	-	27,0
<i>Frifindelse</i>	1 766	17	55	68	71	78	70	67	71	61	46	230	386	342	204	33,0

¹ Decided by a judge or by the police.

Tabel 3.02B

Afgørelser fordelt efter afgørelsestype og alder 2006, straffelovsovertrædelser
 Decisions¹ by type of sentence and age 2006, criminal cases

Afgørelsens art 2006	Alder på afgørelsestidspunktet															Gen- nem- snitl. alder
	I alt	15 år	16 år	17 år	18 år	19 år	20 år	21 år	22 år	23 år	24 år	25-29 år	30-39 år	40-49 år	50- år	
I alt	51 301	1 701	2 790	2 759	2 767	2 523	2 213	1 919	1 735	1 617	1 477	6 646	10 830	7 307	5 017	30,7
Dom til frihedsstraf	16 215	349	719	845	1 003	920	821	715	633	563	523	2 394	3 710	2 115	905	29,1
<i>Ubetinget frihedsstraf</i>	8 143	45	148	206	356	416	426	387	353	325	321	1 487	2 182	1 128	363	30,0
Ubetinget dom alene	6 306	31	100	106	223	288	310	297	252	252	245	1 184	1 789	923	306	30,6
Ubetinget dom og samfundstj.	2	-	-	-	-	-	-	1	-	-	-	-	1	-	-	26,5
Delvis betinget dom	784	14	46	81	78	75	39	31	30	20	17	98	152	75	28	26,5
Delvis betinget dom og samfundstj.	182	-	1	9	13	12	28	7	10	9	9	25	32	20	7	27,6
Ubetinget dom og bøde	732	-	-	9	37	36	44	43	55	37	41	147	171	94	18	28,9
Udstået ved varetægt	137	-	1	1	5	5	5	8	6	7	9	33	37	16	4	29,6
Forvaring	-	-	-	-	-	-	-	-	-	-	-	-	-	-	-	-
Heraf: Ungdomssanktion for 15-17-årige blandt ubet. frihedsstraffe	114	31	54	25	4	-	-	-	-	-	-	-	-	-	-	16,0
<i>Betinget frihedsstraf</i>	8 072	304	571	639	647	504	395	328	280	238	202	907	1 528	987	542	28,2
Betinget dom alene	5 298	268	465	435	387	300	212	187	160	137	129	554	1 023	672	369	28,3
Betinget dom og samfundstj.	1 465	4	32	87	140	108	99	77	65	56	42	187	289	184	95	28,7
Betinget dom og bøde	1 080	31	64	93	97	77	67	52	42	35	26	131	182	113	70	27,6
Betinget dom, bøde og samfundstjeneste	229	1	10	24	23	19	17	12	13	10	5	35	34	18	8	25,8
Heraf: Alkoholistbehandling blandt bet. frihedsstraffe	94	-	1	-	3	2	-	2	1	1	2	9	36	27	10	37,0
<i>Bødeafgørelse</i>	17 266	834	1 123	885	804	713	603	530	492	462	411	1 856	3 284	2 588	2 681	32,8
Bødedom	4 071	53	105	117	160	178	164	144	136	137	121	571	1 037	757	391	32,6
Bødevedtagelse	671	19	61	44	46	44	27	23	25	27	17	74	118	93	53	29,0
Bødeforlæg	12 524	762	957	724	598	491	412	363	331	298	273	1 211	2 129	1 738	2 237	33,1
Indenretlig bøde og frakend.	-	-	-	-	-	-	-	-	-	-	-	-	-	-	-	-
Udenretlig bøde og frakend.	-	-	-	-	-	-	-	-	-	-	-	-	-	-	-	-
Indenretlig vedt. af bøde og kørselsforbud	-	-	-	-	-	-	-	-	-	-	-	-	-	-	-	-
Udenretlig vedt. af bøde og kørselsforbud	-	-	-	-	-	-	-	-	-	-	-	-	-	-	-	-
Heraf: Udeblivelsesdomme blandt frihedsstraffe og bøder	85	-	-	1	2	3	1	3	3	-	3	14	31	21	3	33,6
<i>Tiltalefrafald</i>	2 235	113	228	207	92	66	73	77	58	67	67	255	541	288	103	28,3
Vilkår vedr. unge/Lov om aktiv socialpolitik mv.	134	19	58	48	9	-	-	-	-	-	-	-	-	-	-	16,4
Ungdomskontrakt	203	44	80	76	3	-	-	-	-	-	-	-	-	-	-	16,2
Øvrige tiltalefrafald	1 898	50	90	83	80	66	73	77	58	67	67	255	541	288	103	30,5
<i>Tiltale undladt</i>	13 339	381	652	742	780	728	626	517	468	447	413	1 836	2 794	1 883	1 072	30,1
Tiltale undladt/frafald	548	24	33	19	24	29	35	14	17	24	14	74	69	39	133	35,3
Tiltale opgivet	12 791	357	619	723	756	699	591	503	451	423	399	1 762	2 725	1 844	939	29,9
<i>Anden afgørelse</i>	764	7	14	14	22	27	28	20	22	23	24	106	189	158	110	34,9
Foranstaltningsdomme	659	2	7	8	15	21	26	17	19	18	23	99	172	141	91	35,2
Advarsel	80	3	7	3	5	3	-	2	3	5	1	4	14	14	16	34,6
Straf bortfaldet	25	2	-	3	2	3	2	1	-	-	-	3	3	3	3	28,6
Militær straf	-	-	-	-	-	-	-	-	-	-	-	-	-	-	-	-
<i>Frifindelse</i>	1 482	17	54	66	66	69	62	60	62	55	39	199	312	275	146	32,0

¹ Decided by a judge or by the police.

Tabel 3.03A

Afgørelser fordelt efter overtrædelsens art og afgørelsestype 2006, i alt
 Decisions¹ by type of offence and type of sentence 2006, total

Overtrædelsens art 2006	I alt	Dom til frihedsstraf			Bøde	Tiltale- frafald	Tiltale undladt	Anden afgø- relse	Frifin- delse
		I alt	Ubetinget	Betinget					
I alt	206 089	22 050	10 664	11 386	163 579	2 731	15 089	874	1 766
Straffelov i alt	51 307	16 215	8 143	8 072	17 269	2 235	13 342	764	1 482
<i>Sædelighedsforbrydelser</i>	1 285	390	206	184	188	42	548	42	75
Blodskam mv.	50	27	21	6	-	1	18	-	4
Voldtægt mv.	240	47	46	1	1	1	165	10	16
Heteroseksuel sædeligh.forbr. børn u. 12 år	105	51	41	10	-	2	40	3	9
Heteroseksuel sædeligh.forbr. iøvrigt	198	69	29	40	2	28	85	5	9
Homoseksuel sædeligh.forbr. børn u. 12 år	14	6	4	2	-	-	4	3	1
Homoseksuel sædeligh.forbr. iøvrigt	10	4	1	3	-	-	6	-	-
Blufærdighedskrænkelser ved beføling	217	67	22	45	25	2	96	8	19
Blufærdighedskrænkelser ved blotteri	128	8	-	8	72	1	42	-	5
Blufærdighedskrænkelser i øvrigt	179	28	9	19	66	3	65	10	7
Utugt mv.	144	83	33	50	22	4	27	3	5
<i>Voldsforbrydelser</i>	12 486	6 562	3 552	3 010	709	554	3 558	441	662
Vold o.l. mod offentlig myndighed mv.	1 879	996	596	400	340	106	187	195	55
Opløb/forstyrrelse af offentlig orden	59	-	-	-	3	-	56	-	-
Manddrab	51	22	22	-	-	-	24	5	-
Forsøg på manddrab	42	7	7	-	-	-	30	5	-
Simpel vold	6 990	3 875	1 786	2 089	190	346	2 055	124	400
Alvorligere vold	1 412	863	677	186	2	31	338	64	114
Særlig alvorlig vold	33	21	21	-	-	1	4	-	7
Uagtsomt manddrab/legemsbeskadigelse	22	6	5	1	6	2	8	-	-
Andre forbrydelser mod liv og lemmer	193	84	52	32	4	4	86	4	11
Forbrydelse mod den personlige frihed	144	64	44	20	8	1	54	6	11
Trusler	1 661	624	342	282	156	63	716	38	64
<i>Ejendomsforbrydelser</i>	33 046	7 601	3 289	4 312	15 009	1 469	8 120	229	618
Dokumentfalsk	1 222	625	226	399	165	71	314	9	38
Brandstiftelse	340	110	60	50	4	13	138	64	11
Indbrud i banker, forretninger mv.	1 687	807	348	459	60	224	556	14	26
Indbrud i beboelser	1 240	532	291	241	26	155	516	2	9
Indbrud i ubeboede bebyggelser	281	113	39	74	26	43	93	1	5
Tyveri fra bil, båd mv.	825	220	103	117	176	46	366	6	11
Butikstyveri mv.	10 520	615	361	254	8 726	245	846	27	61
Andre tyverier	4 629	1 081	369	712	1 677	214	1 537	19	101
Tyveri/brugstyveri af indreg. køretøj	1 510	740	391	349	55	82	597	7	29
Tyveri/brugstyveri af knallert	627	41	14	27	388	30	161	1	6
Tyveri/brugstyveri af cykel	369	15	7	8	285	19	46	1	3
Tyveri/brugstyveri af andet	384	50	17	33	197	19	111	2	5
Ulovlig omgang med hittegods	407	92	25	67	230	14	61	-	10
Underslæb, bedrageri, mandatsvig	2 400	1 033	219	814	353	89	783	6	136
Afpresning og åger	109	49	29	20	-	5	49	1	5
Skyldnersvig	84	32	6	26	4	1	44	1	2
Hæleri	1 543	479	203	276	509	63	458	3	31
Røveri	982	568	488	80	6	6	343	33	26
Grov skattesvig mv.	123	65	23	42	3	-	52	-	3
Hærværk	3 478	313	67	246	1 930	125	987	30	93
Uagtsomt hæleri	77	4	-	4	56	-	12	1	4
Berigelsesforbrydelse og formuekrænkelser	209	17	3	14	133	5	50	1	3
<i>Andre forbrydelser</i>	4 490	1 662	1 096	566	1 363	170	1 116	52	127
Salg af narkotika mv.	698	482	406	76	10	12	181	2	11
Smugling mv. af narkotika	226	170	155	15	-	2	48	1	5
Uagtsomt manddrab mv. ved færdselsuheld	184	32	31	1	122	3	20	1	6
Øvrige straffelovsbestemmelser	3 382	978	504	474	1 231	153	867	48	105
Færdselslov i alt	124 388	4 207	1 631	2 576	119 107	155	674	39	206
Færdselsuheld med spiritus	1 317	356	88	268	877	-	74	3	7
Spiritus- og promillekørsel	9 933	2 886	944	1 942	6 778	21	213	4	31
Mangler ved køretøj	7 001	-	-	-	6 973	2	18	2	6
Færdselslov i øvrigt	106 137	965	599	366	104 479	132	369	30	162
Særlove i alt	30 394	1 628	890	738	27 203	341	1 073	71	78
Lov om euforiserende stoffer	13 562	1 174	607	567	11 479	277	572	21	39
Våbenloven	2 817	184	98	86	2 237	59	302	16	19
Skatte- og afgiftslove	408	103	46	57	297	-	4	1	3
Særlove i øvrigt	13 607	167	139	28	13 190	5	195	33	17

Anm. Inkl. 3.895 virksomheder. ¹ Decided by a judge or by the police.

Tabel 3.03B

Afgørelser fordelt efter overtrædelsens art og afgørelsestype 2006 mænd

Decisions¹ by type of offence and type of sentence 2006 males

Overtrædelsens art 2006	I alt	Dom til frihedsstraf			Bøde	Tiltale- frafald	Tiltale undladt	Anden afgø- relse	Frifin- delse
		I alt	Ubetinget	Betinget					
I alt	167 423	19 874	10 156	9 718	129 794	2 460	13 037	739	1 519
Straffelov i alt	42 326	14 518	7 734	6 784	12 390	1 989	11 511	644	1 274
<i>Sædelighedsforbrydelser</i>	1 245	370	203	167	187	41	533	40	74
Blodskam mv.	49	27	21	6	-	1	17	-	4
Voldtægt mv.	240	47	46	1	1	1	165	10	16
Heteroseksuel sædeligh.forbr. børn u. 12 år	102	50	41	9	-	2	39	2	9
Heteroseksuel sædeligh.forbr. iøvrigt	195	68	29	39	2	27	84	5	9
Homoseksuel sædeligh.forbr. børn u. 12 år	14	6	4	2	-	-	4	3	1
Homoseksuel sædeligh.forbr. iøvrigt	8	3	1	2	-	-	5	-	-
Blufærdighedskrænkelser ved beføling	214	67	22	45	25	2	93	8	19
Blufærdighedskrænkelser ved blotteri	128	8	-	8	72	1	42	-	5
Blufærdighedskrænkelser i øvrigt	175	28	9	19	65	3	64	9	6
Tugt mv.	120	66	30	36	22	4	20	3	5
<i>Voldsforbrydelser</i>	11 275	6 040	3 412	2 628	632	470	3 161	375	597
Vold o.l. mod offentlig myndighed mv.	1 654	889	564	325	312	90	163	150	50
Opløb/forstyrrelse af offentlig orden	53	-	-	-	1	-	52	-	-
Manddrab	48	21	21	-	-	-	22	5	-
Forsøg på manddrab	39	6	6	-	-	-	29	4	-
Simpel vold	6 318	3 574	1 736	1 838	162	290	1 820	112	360
Alvorligere vold	1 291	802	640	162	2	24	303	57	103
Særlig alvorlig vold	30	19	19	-	-	1	4	-	6
Uagtsomt manddrab/legemsbeskadigelse	19	6	5	1	5	2	6	-	-
Andre forbrydelser mod liv og lemmer	185	81	50	31	4	4	81	4	11
Forbrydelse mod den personlige frihed	132	61	43	18	8	1	46	6	10
Trusler	1 506	581	328	253	138	58	635	37	57
<i>Ejendomsforbrydelser</i>	25 979	6 649	3 096	3 553	10 390	1 325	6 926	187	502
Dokumentfalsk	936	474	202	272	115	54	257	7	29
Brandstiftelse	278	101	53	48	4	8	116	43	6
Indbrud i banker, forretninger mv.	1 630	786	346	440	54	221	529	14	26
Indbrud i beboelser	1 164	508	284	224	23	146	479	1	7
Indbrud i ubeboede bebyggelser	272	111	39	72	26	43	87	-	5
Tyveri fra bil, båd mv.	799	217	103	114	170	46	349	6	11
Butikstyveri mv.	6 262	471	313	158	4 910	202	613	22	44
Andre tyverier	3 831	906	334	572	1 377	185	1 271	16	76
Tyveri/brugstyveri af indreg. køretøj	1 375	694	378	316	49	79	521	7	25
Tyveri/brugstyveri af knallert	603	40	13	27	373	30	153	1	6
Tyveri/brugstyveri af cykel	345	14	6	8	273	16	38	1	3
Tyveri/brugstyveri af andet	370	49	17	32	188	18	108	2	5
Ulovlig omgang med hittegods	370	80	24	56	211	13	57	-	9
Underslæb, bedrageri, mandatsvig	1 784	775	195	580	245	71	586	4	103
Afpresning og åger	102	45	29	16	-	4	47	1	5
Skyldnersvig	67	29	6	23	3	1	32	1	1
Hæleri	1 361	439	198	241	445	62	386	3	26
Røveri	925	544	468	76	6	6	316	30	23
Grov skattesvig mv.	94	52	21	31	3	-	36	-	3
Hærværk	3 191	296	64	232	1 778	117	891	26	83
Uagtsomt hæleri	65	4	-	4	46	-	11	1	3
Berigelsesforbrydelse og formuekrænkelser	155	14	3	11	91	3	43	1	3
<i>Andre forbrydelser</i>	3 827	1 459	1 023	436	1 181	153	891	42	101
Salg af narkotika mv.	597	441	379	62	8	11	126	1	10
Smugling mv. af narkotika	207	162	151	11	-	2	39	1	3
Uagtsomt manddrab mv. ved færdselsuheld	155	32	31	1	99	2	18	1	3
Øvrige straffelovsbestemmelser	2 868	824	462	362	1 074	138	708	39	85
Færdselslov i alt	99 740	3 857	1 571	2 286	94 919	152	604	31	177
Færdselsuheld med spiritus	1 144	303	80	223	765	-	68	2	6
Spiritus- og promillekørsel	9 099	2 616	902	1 714	6 231	20	202	2	28
Mangler ved køretøj	6 492	-	-	-	6 466	2	18	1	5
Færdselslov i øvrigt	83 005	938	589	349	81 457	130	316	26	138
Særlove i alt	25 357	1 499	851	648	22 485	319	922	64	68
Lov om euforiserende stoffer	12 540	1 059	569	490	10 692	256	485	17	31
Våbenloven	2 647	178	98	80	2 096	58	284	13	18
Skatte- og afgiftslove	358	99	46	53	252	-	3	1	3
Særlove i øvrigt	9 812	163	138	25	9 445	5	150	33	16

¹ Decided by a judge or by the police.

Tabel 3.03C

Afgørelser fordelt efter overtrædelsens art og afgørelsestype 2006 kvinder
 Decisions¹ by type of offence and type of sentence 2006 females

Overtrædelsens art 2006	I alt	Dom til frihedsstraf			Bøde	Tiltale- frafald	Tiltale undladt	Anden afgø- relse	Frifin- delse
		I alt	Ubetinget	Betinget					
I alt	34 771	2 176	508	1 668	29 900	271	2 042	135	247
Straffelov i alt	8 975	1 697	409	1 288	4 876	246	1 828	120	208
<i>Sædelighedsforbrydelser</i>	40	20	3	17	1	1	15	2	1
Blodskam mv.	1	-	-	-	-	-	1	-	-
Voldtægt mv.	-	-	-	-	-	-	-	-	-
Heteroseksuel sædeligh.forbr. børn u. 12 år	3	1	-	1	-	-	1	1	-
Heteroseksuel sædeligh.forbr. iøvrigt	3	1	-	1	-	1	1	-	-
Homoseksuel sædeligh.forbr. børn u. 12 år	-	-	-	-	-	-	-	-	-
Homoseksuel sædeligh.forbr. iøvrigt	2	1	-	1	-	-	1	-	-
Blufærdighedskrænkelser ved beføling	3	-	-	-	-	-	3	-	-
Blufærdighedskrænkelser ved blotteri	-	-	-	-	-	-	-	-	-
Blufærdighedskrænkelser i øvrigt	4	-	-	-	1	-	1	1	1
Utugt mv.	24	17	3	14	-	-	7	-	-
<i>Voldsforbrydelser</i>	1 211	522	140	382	77	84	397	66	65
Vold o.l. mod offentlig myndighed mv.	225	107	32	75	28	16	24	45	5
Opløb/forstyrrelse af offentlig orden	6	-	-	-	2	-	4	-	-
Manddrab	3	1	1	-	-	-	2	-	-
Forsøg på manddrab	3	1	1	-	-	-	1	1	-
Simpel vold	672	301	50	251	28	56	235	12	40
Alvorligere vold	121	61	37	24	-	7	35	7	11
Særlig alvorlig vold	3	2	2	-	-	-	-	-	1
Uagtsomt manddrab/legemsbeskadigelse	3	-	-	-	1	-	2	-	-
Andre forbrydelser mod liv og lemmer	8	3	2	1	-	-	5	-	-
Forbrydelse mod den personlige frihed	12	3	1	2	-	-	8	-	1
Trusler	155	43	14	29	18	5	81	1	7
<i>Ejendomsforbrydelser</i>	7 063	952	193	759	4 617	144	1 192	42	116
Dokumentfalsk	285	151	24	127	49	17	57	2	9
Brandstiftelse	62	9	7	2	-	5	22	21	5
Indbrud i banker, forretninger mv.	57	21	2	19	6	3	27	-	-
Indbrud i beboelser	76	24	7	17	3	9	37	1	2
Indbrud i ubeboede bebyggelser	9	2	-	2	-	-	6	1	-
Tyveri fra bil, båd mv.	26	3	-	3	6	-	17	-	-
Butikstyveri mv.	4 258	144	48	96	3 816	43	233	5	17
Andre tyverier	797	175	35	140	300	29	265	3	25
Tyveri/brugstyveri af indreg. køretøj	135	46	13	33	6	3	76	-	4
Tyveri/brugstyveri af knallert	24	1	1	-	15	-	8	-	-
Tyveri/brugstyveri af cykel	24	1	1	-	12	3	8	-	-
Tyveri/brugstyveri af andet	14	1	-	1	9	1	3	-	-
Ulovlig omgang med hittegods	37	12	1	11	19	1	4	-	1
Underslæb, bedrageri, mandatsvig	615	258	24	234	108	18	196	2	33
Afpresning og åger	7	4	-	4	-	1	2	-	-
Skyldnersvig	17	3	-	3	1	-	12	-	1
Hæleri	182	40	5	35	64	1	72	-	5
Røveri	57	24	20	4	-	-	27	3	3
Grov skattesvig mv.	29	13	2	11	-	-	16	-	-
Hærværk	287	17	3	14	152	8	96	4	10
Uagtsomt hæleri	12	-	-	-	10	-	1	-	1
Berigelsesforbrydelse og formuekrænkelser	53	3	-	3	41	2	7	-	-
<i>Andre forbrydelser</i>	661	203	73	130	181	17	224	10	26
Salg af narkotika mv.	101	41	27	14	2	1	55	1	1
Smugling mv. af narkotika	19	8	4	4	-	-	9	-	2
Uagtsomt manddrab mv. ved færdselsuheld	29	-	-	-	23	1	2	-	3
Øvrige straffelovsbestemmelser	512	154	42	112	156	15	158	9	20
Færdselslov i alt	23 432	350	60	290	22 974	3	68	8	29
Færdselsuheld med spiritus	173	53	8	45	112	-	6	1	1
Spiritus- og promillekørsel	834	270	42	228	547	1	11	2	3
Mangler ved køretøj	396	-	-	-	394	-	-	1	1
Færdselslov i øvrigt	22 029	27	10	17	21 921	2	51	4	24
Særlove i alt	2 364	129	39	90	2 050	22	146	7	10
Lov om euforiserende stoffer	1 022	115	38	77	787	21	87	4	8
Våbenloven	167	6	-	6	139	1	17	3	1
Skatte- og afgiftslove	32	4	-	4	27	-	1	-	-
Særlove i øvrigt	1 143	4	1	3	1 097	-	41	-	1

¹ Decided by a judge or by the police.

Tabel 3.04

Afgørelser fordelt efter overtrædelsens art, køn og bopælskommune 2006
 Decisions¹ by type of offence, sex and municipality of residence 2006

Overtrædelsens art 2006	I alt	Køn			Bopælskommune					
		Mænd	Kvinder	Virk-som-heder	Uoplyst	København og Frederiksberg	Hovedstadsområdet i øvrigt	Odense, Esbjerg, Randers, Aalborg, Århus	Kommuner med by over 10 000 indbygg.	Øvrige
I alt	206 089	167 423	34 771	3 895	11 589	26 395	18 839	27 419	57 404	64 443
Straffelov i alt	51 307	42 326	8 975	6	2 550	8 248	4 772	8 659	14 314	12 764
<i>Sædelighedsforbrydelser</i>	1 285	1 245	40	-	48	133	111	202	388	403
Blodskam mv.	50	49	1	-	-	5	1	8	16	20
Voldtægt mv.	240	240	-	-	15	21	16	44	77	67
Heteroseksuel sædeligh.forbr. børn u. 12 år	105	102	3	-	2	10	3	16	34	40
Heteroseksuel sædeligh.forbr. i øvrigt	198	195	3	-	6	11	16	38	51	76
Homoseksuel sædeligh.forbr. børn u. 12 år	14	14	-	-	-	2	1	-	4	7
Homoseksuel sædeligh.forbr. i øvrigt	10	8	2	-	-	1	2	-	3	4
Blufærdighedskrænkelser ved beføling	217	214	3	-	8	17	20	28	71	73
Blufærdighedskrænkelser ved blotteri	128	128	-	-	8	29	15	14	33	29
Blufærdighedskrænkelser i øvrigt	179	175	4	-	6	14	23	32	50	54
Utugt mv.	144	120	24	-	3	23	14	22	49	33
<i>Voldsforbrydelser</i>	12 486	11 275	1 211	-	262	1 601	1 037	2 222	3 780	3 584
Vold o.l. mod offentlig myndighed mv.	1 879	1 654	225	-	63	386	188	318	504	420
Opløb/forstyrrelse af offentlig orden	59	53	6	-	4	28	7	5	6	9
Manddrab	51	48	3	-	1	16	10	4	9	11
Forsøg på manddrab	42	39	3	-	1	12	3	7	13	6
Simpel vold	6 990	6 318	672	-	112	688	548	1 214	2 283	2 145
Alvorligere vold	1 412	1 291	121	-	38	221	121	308	346	378
Særlig alvorlig vold	33	30	3	-	5	5	1	12	6	4
Uagtsomt manddrab/legemsbeskadigelse	22	19	3	-	2	2	1	5	7	5
Andre forbrydelser mod liv og legeme	193	185	8	-	4	21	9	37	44	78
Forbrydelse mod den personlige frihed	144	132	12	-	4	24	10	16	33	57
Trusler	1 661	1 506	155	-	28	198	139	296	529	471
<i>Ejendomsforbrydelser</i>	33 046	25 979	7 063	4	1 997	5 563	3 127	5 584	9 001	7 774
Dokumentfalsk	1 222	936	285	1	193	256	115	133	288	237
Brandstiftelse	340	278	62	-	2	43	34	65	90	106
Indbrud i banker, forretninger mv.	1 687	1 630	57	-	50	299	131	274	472	461
Indbrud i beboelser	1 240	1 164	76	-	37	207	90	226	372	308
Indbrud i ubeboede bebyggelser	281	272	9	-	5	27	37	54	68	90
Tyveri fra bil, båd mv.	825	799	26	-	81	123	57	138	206	220
Butikstyveri mv.	10 520	6 262	4 258	-	882	2 111	1 146	1 933	2 772	1 676
Andre tyverier	4 629	3 831	797	1	386	640	395	692	1 263	1 253
Tyveri/brugstyveri af indreg. køretøj	1 510	1 375	135	-	31	255	98	261	405	460
Tyveri/brugstyveri af knallert	627	603	24	-	1	50	66	106	201	203
Tyveri/brugstyveri af cykel	369	345	24	-	25	83	41	62	98	60
Tyveri/brugstyveri af andet	384	370	14	-	6	57	28	70	100	123
Ulovlig omgang med hittegods	407	370	37	-	12	62	41	51	129	112
Underslæb, bedrageri, mandatsvig	2 400	1 784	615	1	125	340	247	454	618	616
Afpresning og åger	109	102	7	-	2	14	3	24	40	26
Skyldnersvig	84	67	17	-	3	8	8	7	20	38
Hæleri	1 543	1 361	182	-	45	182	136	242	482	456
Røveri	982	925	57	-	27	210	92	201	277	175
Grov skattesvig mv.	123	94	29	-	16	18	9	37	27	16
Hærværk	3 478	3 191	287	-	51	523	336	512	988	1 068
Uagtsomt hæleri	77	65	12	-	1	14	3	12	22	25
Berigelsesforbrydelse og formuekrænkelser	209	155	53	1	16	41	14	30	63	45
<i>Andre forbrydelser</i>	4 490	3 827	661	2	243	951	497	651	1 145	1 003
Salg af narkotika mv.	698	597	101	-	39	143	101	76	176	163
Smugling mv. af narkotika	226	207	19	-	47	39	21	37	46	36
Uagtsomt manddrab mv. ved færdselsuheld	184	155	29	-	5	9	7	32	40	91
Øvrige straffelovsbestemmelser	3 382	2 868	512	2	152	760	368	506	883	713
Færdselslov i alt	124 388	99 740	23 432	1 216	4 863	12 729	11 148	15 514	35 882	44 252
Færdselsuheld med spiritus	1 317	1 144	173	-	35	77	93	165	396	551
Spiritus- og promillekørsel	9 933	9 099	834	-	243	615	597	1 321	2 932	4 225
Mangler ved køretøj	7 001	6 492	396	113	133	478	552	778	2 033	3 027
Færdselslov i øvrigt	106 137	83 005	22 029	1 103	4 452	11 559	9 906	13 250	30 521	36 449
Særlove i alt	30 394	25 357	2 364	2 673	4 176	5 418	2 919	3 246	7 173	7 427
Lov om euforiserende stoffer	13 562	12 540	1 022	-	426	3 863	1 828	1 692	3 383	2 370
Våbenloven	2 817	2 647	167	3	150	495	242	402	822	706
Skatte- og afgiftslove	408	358	32	18	87	49	41	45	86	100
Særlove i øvrigt	13 607	9 812	1 143	2 652	3 513	1 011	808	1 107	2 917	4 251

¹ Decided by a judge or by the police.

Tabel 3.05A

Afgørelser fordelt efter overtrædelsens art og alder 2006 i alt
 Decisions¹ by type of offence and age 2006 total

Overtrædelsens art 2006	Alder på afgørelsestidspunktet															Gen- nem- snitl. alder
	I alt	15 år	16 år	17 år	18 år	19 år	20 år	21 år	22 år	23 år	24 år	25-29 år	30-39 år	40-49 år	50- år	
I alt	202 194	2 526	5 111	5 361	6 343	7 081	6 497	6 069	5 641	5 281	5 040	24 747	49 491	39 792	33 214	35,3
Straffelov i alt	51 301	1 701	2 790	2 759	2 767	2 523	2 213	1 919	1 735	1 617	1 477	6 646	10 830	7 307	5 017	30,7
<i>Sædelighedsforbrydelser</i>	1 285	16	47	46	44	43	28	31	21	36	29	132	303	276	233	36,4
Blodskam mv.	50	1	1	-	-	-	1	-	-	-	-	2	13	19	13	42,7
Voldtægt mv.	240	5	9	13	9	15	11	9	4	11	9	35	56	42	12	30,0
Heteroseksuel sædeligh.forbr. børn u. 12 år	105	-	5	1	2	4	-	1	-	2	-	4	25	28	33	42,9
Heteroseksuel sædeligh.forbr. i øvrigt	198	5	16	18	19	10	7	4	7	6	7	16	33	31	19	29,8
Homoseksuel sædeligh.forbr. børn u. 12 år	14	-	-	-	-	1	-	1	-	1	-	-	3	6	2	39,5
Homoseksuel sædeligh.forbr. i øvrigt	10	-	1	-	-	-	-	-	1	-	1	-	4	2	1	33,5
Blufærdighedskrænkelser ved beføling	217	3	6	4	2	5	4	6	2	5	4	12	46	52	66	41,5
Blufærdighedskrænkelser ved blotteri	128	-	2	2	2	2	3	5	1	5	2	22	29	31	22	37,4
Blufærdighedskrænkelser i øvrigt	179	2	5	5	5	4	1	3	4	4	5	23	51	32	35	37,5
Utugt mv.	144	-	2	3	5	2	1	2	2	2	1	18	43	33	30	39,0
<i>Voldsforbrydelser</i>	12 486	426	647	668	772	775	630	575	476	432	349	1 627	2 596	1 756	757	29,1
Vold o.l. mod offentlig myndighed mv.	1 879	31	62	69	76	92	89	84	70	73	54	273	479	291	136	30,9
Opløb/forstyrrelse af offentlig orden	59	-	5	8	3	6	7	6	2	5	2	9	6	-	-	22,0
Manddrab	51	-	1	-	2	1	1	5	-	4	1	7	11	14	4	34,3
Forsøg på manddrab	42	-	1	-	5	3	4	-	-	1	1	7	9	5	6	32,3
Simpel vold	6 990	315	440	431	476	477	357	333	271	239	184	828	1 336	907	396	28,2
Alvorligere vold	1 412	31	62	77	108	90	73	62	69	68	50	208	285	175	54	27,9
Særlig alvorlig vold	33	-	-	-	1	-	-	1	1	2	1	8	13	4	2	32,6
Uagtsomt manddrab/legemsbeskadigelse	22	-	-	-	1	1	1	2	-	1	1	2	2	5	6	40,3
Andre forbrydelser mod liv og legeme	193	3	3	11	10	16	12	16	9	5	7	26	34	20	21	29,9
Forbrydelse mod den personlige frihed	144	3	7	7	5	9	9	9	4	3	7	20	26	26	9	30,0
Trusler	1 661	43	66	65	85	80	77	57	50	31	41	239	395	309	123	31,3
<i>Ejendomsforbrydelser</i>	33 042	1 213	1 986	1 914	1 754	1 481	1 352	1 111	1 053	978	914	4 141	6 900	4 602	3 643	31,1
Dokumentfalsk	1 221	4	23	34	38	42	60	36	46	40	40	212	308	229	109	32,6
Brandstiftelse	340	18	32	41	20	9	18	8	9	6	9	29	51	50	40	29,9
Indbrud i banker, forretninger mv.	1 687	44	129	128	132	117	121	97	85	63	69	236	330	119	17	25,1
Indbrud i beboelser	1 240	37	84	98	107	96	78	48	47	51	48	188	246	99	13	25,5
Indbrud i ubeboede bebyggelser	281	14	24	33	29	25	15	16	13	13	8	35	32	18	6	23,8
Tyveri fra bil, båd mv.	825	26	64	57	75	69	48	51	40	31	30	121	144	57	12	25,0
Butikstyveri mv.	10 520	455	476	318	233	248	224	207	215	234	206	1 122	2 280	1 905	2 397	37,2
Andre tyverier	4 628	142	259	276	250	196	242	185	164	149	151	687	1 071	608	248	29,0
Tyveri/brugstyveri af indreg. køretøj	1 510	37	122	153	170	104	76	59	58	68	38	205	277	122	21	25,3
Tyveri/brugstyveri af knallert	627	92	122	122	86	39	35	16	11	9	10	26	32	20	7	19,9
Tyveri/brugstyveri af cykel	369	24	28	31	21	24	13	17	15	11	10	37	89	36	13	27,0
Tyveri/brugstyveri af andet	384	29	61	41	39	27	16	13	18	12	6	33	55	30	4	23,6
Ulovlig omgang med hittegods	407	10	27	19	28	18	15	19	14	9	9	53	95	51	40	30,3
Underslæb, bedrageri, mandatsvig	2 399	9	40	41	50	61	56	67	63	59	72	360	738	497	286	34,9
Afpresning og åger	109	5	13	8	4	6	6	2	3	2	5	22	15	17	1	26,5
Skyldnersvig	84	-	-	-	-	1	-	1	1	1	-	7	29	25	19	42,2
Hæleri	1 543	28	53	61	82	69	55	67	78	59	66	256	358	215	96	29,8
Røveri	982	46	121	131	113	83	63	44	32	30	37	111	122	41	8	22,7
Grov skattesvig mv.	123	-	-	-	-	-	1	1	1	1	2	9	33	37	38	43,8
Hærværk	3 478	188	301	303	264	229	204	147	130	122	91	362	529	368	240	27,2
Uagtsomt hæleri	77	1	-	6	5	3	3	3	2	3	3	10	18	13	7	31,5
Berigelsesforbrydelse og formuekrænkelser	208	4	7	13	8	15	3	7	8	5	4	20	48	45	21	32,7
<i>Andre forbrydelser</i>	4 488	46	110	131	197	224	203	202	185	171	185	746	1 031	673	384	31,3
Salg af narkotika mv.	698	1	4	9	19	24	41	40	36	38	40	139	183	97	27	30,0
Smugling mv. af narkotika	226	-	2	-	2	12	7	11	5	4	14	43	69	43	14	32,3
Uagtsomt manddrab mv. ved færdselsuheld	184	-	-	2	4	10	14	11	7	3	2	18	41	25	47	38,0
Øvrige straffelovsbestemmelser	3 380	45	104	120	172	178	141	140	137	126	129	546	738	508	296	31,1
Færdselslov i alt	123 172	611	1 885	1 920	2 537	3 058	2 901	2 878	2 839	2 646	2 689	14 136	32 517	27 684	24 871	37,8
Færdselsuheld med spiritus	1 317	4	16	14	59	60	47	42	37	37	28	136	282	281	274	37,1
Spiritus- og promillekørsel	9 933	10	25	61	177	293	240	245	243	189	205	867	2 153	2 572	2 653	40,2
Mangler ved køretøj	6 888	247	1 334	1 298	579	381	309	230	208	162	141	537	673	466	323	23,8
Færdselslov i øvrigt	105 034	350	510	547	1 722	2 324	2 305	2 361	2 351	2 258	2 315	12 596	29 409	24 365	21 621	38,5
Særlove i alt	27 721	214	436	682	1 039	1 500	1 383	1 272	1 067	1 018	874	3 965	6 144	4 801	3 326	32,8
Lov om euforiserende stoffer	13 562	104	215	376	593	766	877	809	679	681	551	2 424	3 089	1 763	635	29,3
Våbenloven	2 814	60	110	132	138	155	124	130	108	89	88	368	544	463	305	31,5
Skatte- og afgiftslove	390	-	-	-	1	4	7	6	8	10	7	37	103	102	105	41,1
Særlove i øvrigt	10 955	50	111	174	307	575	375	327	272	238	228	1 136	2 408	2 473	2 281	37,2

 Anm. Ekskl. virksomheder. ¹Decided by a judge or by the police.

Tabel 3.05B

Afgørelser fordelt efter overtrædelsens art og alder 2006 mænd

Decisions¹ by type of offence and age 2006 males

Overtrædelsens art 2006	Alder på afgørelsestidspunktet															Gen- nem- snlt. alder
	I alt	15 år	16 år	17 år	18 år	19 år	20 år	21 år	22 år	23 år	24 år	25-29 år	30-39 år	40-49 år	50- år	
I alt	167 423	2 052	4 517	4 846	5 661	6 314	5 786	5 361	5 013	4 652	4 348	21 044	39 976	31 529	26 324	34,8
Straffelov i alt	42 326	1 271	2 299	2 341	2 423	2 229	1 960	1 666	1 527	1 404	1 256	5 708	8 948	5 764	3 530	30,0
<i>Sædelighedsforbrydelser</i>	1 245	16	47	46	43	43	28	31	20	36	28	127	288	265	227	36,3
Blodskam mv.	49	1	1	-	-	-	-	-	-	-	-	2	13	18	13	42,6
Voldtægt mv.	240	5	9	13	9	15	11	9	4	11	9	35	56	42	12	30,0
Heteroseksuel sædeligh.forbr. børn u. 12 år	102	-	5	1	2	4	-	1	-	2	-	4	25	27	31	42,6
Heteroseksuel sædeligh.forbr. i øvrigt	195	5	16	18	18	10	7	4	7	6	7	16	32	30	19	29,8
Homoseksuel sædeligh.forbr. børn u. 12 år	14	-	-	-	-	1	-	1	-	1	-	-	3	6	2	39,5
Homoseksuel sædeligh.forbr. i øvrigt	8	-	1	-	-	-	-	-	-	-	-	-	4	2	1	36,1
Blufærdighedskrænkelser ved beføling	214	3	6	4	2	5	4	6	2	5	4	12	44	52	65	41,4
Blufærdighedskrænkelser ved blotteri	128	-	2	2	2	2	3	5	1	5	2	22	29	31	22	37,4
Blufærdighedskrænkelser i øvrigt	175	2	5	5	5	4	1	3	4	4	5	23	49	30	35	37,4
Utugt mv.	120	-	2	3	5	2	1	2	2	2	1	13	33	27	27	39,1
<i>Voldsforbrydelser</i>	11 275	363	553	580	700	708	579	520	447	397	323	1 524	2 333	1 561	687	29,1
Vold o.l. mod offentlig myndighed mv.	1 654	27	49	60	66	85	76	78	67	63	49	250	423	240	121	30,7
Opløb/forstyrrelse af offentlig orden	53	-	5	8	2	5	6	5	2	5	2	7	6	-	-	21,9
Manddrab	48	-	1	-	2	1	1	4	-	4	1	7	10	14	3	34,1
Forsøg på manddrab	39	-	1	-	5	3	4	-	-	1	1	7	9	3	5	31,3
Simpel vold	6 318	267	377	364	426	433	334	297	253	218	173	776	1 206	829	365	28,3
Alvorligere vold	1 291	28	60	72	102	84	69	60	66	66	47	200	246	148	43	27,4
Særlig alvorlig vold	30	-	-	-	1	-	-	1	1	2	1	7	13	3	1	31,6
Uagtsomt manddrab/legemsbeskadigelse	19	-	-	-	1	1	1	1	-	1	1	2	1	5	5	39,5
Andre forbrydelser mod liv og legeme	185	3	3	10	10	15	12	14	9	5	7	26	32	19	20	29,8
Forbrydelse mod den personlige frihed	132	3	7	6	5	8	8	7	3	2	7	19	23	25	9	30,3
Trusler	1 506	35	50	60	80	73	68	53	46	30	34	223	364	275	115	31,5
<i>Ejendomsforbrydelser</i>	25 979	855	1 619	1 614	1 521	1 283	1 169	940	898	820	751	3 402	5 438	3 375	2 294	29,9
Dokumentfalsk	936	1	14	24	19	28	51	32	42	31	29	174	234	167	90	32,7
Brandstiftelse	278	17	32	36	19	9	18	8	8	6	7	26	33	38	21	27,5
Indbrud i banker, forretninger mv.	1 630	43	125	122	127	116	117	92	83	61	68	231	318	110	17	25,1
Indbrud i beboelser	1 164	35	78	95	102	91	72	46	44	47	47	177	232	87	11	25,3
Indbrud i ubeboede bebyggelser	272	14	24	32	28	25	14	15	13	13	8	35	30	16	5	23,6
Tyveri fra bil, båd mv.	799	23	64	53	73	68	48	50	40	31	30	113	138	56	12	25,0
Butikstyveri mv.	6 262	191	239	159	133	153	147	127	134	154	126	716	1 464	1 224	1 295	36,9
Andre tyverier	3 831	110	216	229	215	168	204	158	140	122	125	601	893	466	184	28,7
Tyveri/brugstyveri af indreg. køretøj	1 375	31	109	138	154	104	69	52	50	66	34	184	255	110	19	25,3
Tyveri/brugstyveri af knallert	603	82	118	120	83	39	34	16	10	9	10	26	32	18	6	19,9
Tyveri/brugstyveri af cykel	345	23	25	31	20	21	12	17	15	10	9	36	81	32	13	26,9
Tyveri/brugstyveri af andet	370	28	59	39	39	27	14	12	18	12	6	32	52	29	3	23,4
Ulovlig omgang med hittegods	370	10	27	17	27	17	14	19	14	8	9	46	88	41	33	29,6
Underslæb, bedrageri, mandatsvig	1 784	8	35	28	38	37	42	45	51	39	53	268	571	346	223	35,1
Afpresning og åger	102	4	13	8	3	5	6	2	3	2	5	22	14	14	1	26,2
Skyløndersvig	67	-	-	-	-	1	-	1	1	-	-	6	22	22	14	41,8
Hæleri	1 361	25	48	54	69	65	47	62	70	56	58	228	316	181	82	29,6
Røveri	925	43	106	124	110	80	61	41	30	29	35	106	113	39	8	22,8
Grov skattesvig mv.	94	-	-	-	-	-	-	1	-	1	1	8	25	27	31	44,6
Hærværk	3 191	164	283	289	251	221	195	136	123	118	86	341	474	310	200	26,7
Uagtsomt hæleri	65	1	-	6	5	2	2	2	2	1	2	9	16	10	7	31,8
Berigelsesforbrydelse og formuekrænkelser	155	2	4	10	6	6	2	6	7	4	3	17	37	32	19	33,6
<i>Andre forbrydelser</i>	3 827	37	80	101	159	195	184	175	162	151	154	655	889	563	322	31,3
Salg af narkotika mv.	597	1	2	6	14	23	37	36	34	34	32	118	156	82	22	30,0
Smugling mv. af narkotika	207	-	2	-	2	10	7	8	4	4	12	40	65	41	12	32,4
Uagtsomt manddrab mv. ved færdselsuheld	155	-	-	2	3	9	11	10	7	2	1	17	37	20	36	37,1
Øvrige straffelovsbestemmelser	2 868	36	76	93	140	153	129	121	117	111	109	480	631	420	252	31,1
Færdselslov i alt	99 740	592	1 812	1 859	2 263	2 667	2 512	2 493	2 468	2 289	2 271	11 633	25 470	21 548	19 863	37,4
Færdselsuheld med spiritus	1 144	4	16	13	56	57	45	38	34	36	22	121	243	225	234	36,4
Spiritus- og promillekørsel	9 099	10	25	61	170	282	228	230	237	181	192	812	1 963	2 303	2 405	39,9
Mangler ved køretøj	6 492	240	1 296	1 268	549	363	290	219	196	150	130	480	611	406	294	23,5
Færdselslov i øvrigt	83 005	338	475	517	1 488	1 965	1 949	2 006	2 001	1 922	1 927	10 220	22 653	18 614	16 930	38,2
Særlove i alt	25 357	189	406	646	975	1 418	1 314	1 202	1 018	959	821	3 703	5 558	4 217	2 931	32,5
Lov om euforiserende stoffer	12 540	89	199	353	552	719	838	768	650	646	520	2 282	2 837	1 549	538	29,0
Våbenloven	2 647	56	105	129	133	151	117	123	105	82	81	343	508	431	283	31,3
Skatte- og afgiftslove	358	-	-	-	1	3	5	5	7	9	7	33	97	94	97	41,3
Særlove i øvrigt	9 812	44	102	164	289	545	354	306	256	222	213	1 045	2 116	2 143	2 013	36,9

¹ Decided by a judge or by the police.

Tabel 3.05C

Afgørelser fordelt efter overtrædelsens art og alder 2006 kvinder
 Decisions¹ by type of offence and age 2006 females

Overtrædelsens art 2006	Alder på afgørelsestidspunktet															Gen- nem- snitl. alder
	I alt	15 år	16 år	17 år	18 år	19 år	20 år	21 år	22 år	23 år	24 år	25-29 år	30-39 år	40-49 år	50- år	
I alt	34 771	474	594	515	682	767	711	708	628	629	692	3 703	9 515	8 263	6 890	38,1
Straffelov i alt	8 975	430	491	418	344	294	253	253	208	213	221	938	1 882	1 543	1 487	34,1
<i>Sædelighedsforbrydelser</i>	40	-	-	-	1	-	-	-	1	-	1	5	15	11	6	39,3
Blodskam mv.	1	-	-	-	-	-	-	-	-	-	-	-	-	1	-	48,0
Voldtægt mv.	-	-	-	-	-	-	-	-	-	-	-	-	-	-	-	-
Heteroseksuel sædeligh.forbr. børn u. 12 år	3	-	-	-	-	-	-	-	-	-	-	-	-	1	2	54,7
Heteroseksuel sædeligh.forbr. i øvrigt	3	-	-	1	-	-	-	-	-	-	-	-	1	1	-	31,0
Homoseksuel sædeligh.forbr. børn u. 12 år	-	-	-	-	-	-	-	-	-	-	-	-	-	-	-	-
Homoseksuel sædeligh.forbr. i øvrigt	2	-	-	-	-	-	-	-	1	-	1	-	-	-	-	23,0
Blufærdighedskrænkelser ved beføling	3	-	-	-	-	-	-	-	-	-	-	-	2	-	1	46,0
Blufærdighedskrænkelser ved blotteri	-	-	-	-	-	-	-	-	-	-	-	-	-	-	-	-
Blufærdighedskrænkelser i øvrigt	4	-	-	-	-	-	-	-	-	-	-	-	2	2	-	40,5
Utugt mv.	24	-	-	-	-	-	-	-	-	-	-	5	10	6	3	38,3
<i>Voldsforbrydelser</i>	1 211	63	94	88	72	67	51	55	29	35	26	103	263	195	70	29,0
Vold o.l. mod offentlig myndighed mv.	225	4	13	9	10	7	13	6	3	10	5	23	56	51	15	32,0
Opløb/forstyrrelse af offentlig orden	6	-	-	-	1	1	1	1	-	-	-	2	-	-	-	22,3
Manddrab	3	-	-	-	-	-	-	1	-	-	-	-	1	-	1	38,0
Forsøg på manddrab	3	-	-	-	-	-	-	-	-	-	-	-	-	2	1	46,0
Simpel vold	672	48	63	67	50	44	23	36	18	21	11	52	130	78	31	26,8
Alvorligere vold	121	3	2	5	6	6	4	2	3	2	3	8	39	27	11	33,3
Særlig alvorlig vold	3	-	-	-	-	-	-	-	-	-	-	1	-	1	1	42,0
Uagtsomt manddrab/legemsbeskadigelse	3	-	-	-	-	-	-	1	-	-	-	-	1	-	1	45,7
Andre forbrydelser mod liv og lemme	8	-	-	1	-	1	-	2	-	-	-	-	2	1	1	31,3
Forbrydelse mod den personlige frihed	12	-	-	1	-	1	1	2	1	1	-	1	3	1	-	26,6
Trusler	155	8	16	5	5	7	9	4	4	1	7	16	31	34	8	29,9
<i>Ejendomsforbrydelser</i>	7 063	358	367	300	233	198	183	171	155	158	163	739	1 462	1 227	1 349	35,2
Dokumentfalsk	285	3	9	10	19	14	9	4	4	9	11	38	74	62	19	32,2
Brandstiftelse	62	1	-	5	1	-	-	-	1	-	2	3	18	12	19	40,5
Indbrud i banker, forretninger mv.	57	1	4	6	5	1	4	5	2	2	1	5	12	9	-	27,1
Indbrud i beboelser	76	2	6	3	5	5	6	2	3	4	1	11	14	12	2	28,2
Indbrud i ubeboede bebyggelser	9	-	-	1	1	-	1	1	-	-	-	-	2	2	1	32,3
Tyveri fra bil, båd mv.	26	3	-	4	2	1	-	1	-	-	-	8	6	1	-	25,0
Butikstyveri mv.	4 258	264	237	159	100	95	77	80	81	80	80	406	816	681	1 102	37,6
Andre tyverier	797	32	43	47	35	28	38	27	24	27	26	86	178	142	64	30,6
Tyveri/brugstyveri af indreg. køretøj	135	6	13	15	16	-	7	7	8	2	4	21	22	12	2	25,2
Tyveri/brugstyveri af knallert	24	10	4	2	3	-	1	-	1	-	-	-	-	2	1	19,9
Tyveri/brugstyveri af cykel	24	1	3	-	1	3	1	-	-	1	1	1	8	4	-	28,8
Tyveri/brugstyveri af andet	14	1	2	2	-	-	2	1	-	-	-	1	3	1	1	27,4
Ulovlig omgang med hittegods	37	-	-	2	1	1	1	-	-	1	-	7	7	10	7	37,3
Underslæb, bedrageri, mandatsvig	615	1	5	13	12	24	14	22	12	20	19	92	167	151	63	34,6
Afpresning og åger	7	1	-	-	1	1	-	-	-	-	-	-	1	3	-	30,7
Skyløbersvig	17	-	-	-	-	-	-	-	-	1	-	1	7	3	5	44,1
Hæleri	182	3	5	7	13	4	8	5	8	3	8	28	42	34	14	31,2
Roveri	57	3	15	7	3	3	2	3	2	1	2	5	9	2	-	22,0
Grov skattesvig mv.	29	-	-	-	-	-	1	-	1	-	1	1	8	10	7	41,0
Hærværk	287	24	18	14	13	8	9	11	7	4	5	21	55	58	40	33,0
Uagtsomt hæleri	12	-	-	-	-	1	1	1	-	2	1	1	2	3	-	29,6
Berigelsesforbrydelse og formuekrænkelser	53	2	3	3	2	9	1	1	1	1	1	3	11	13	2	30,2
<i>Andre forbrydelser</i>	661	9	30	30	38	29	19	27	23	20	31	91	142	110	62	31,4
Salg af narkotika mv.	101	-	2	3	5	1	4	4	2	4	8	21	27	15	5	30,1
Smugling mv. af narkotika	19	-	-	-	-	2	-	3	1	-	2	3	4	2	2	30,6
Uagtsomt manddrab mv. ved færdselsuheld	29	-	-	-	1	1	3	1	-	1	1	1	4	5	11	42,9
Øvrige straffelovsbestemmelser	512	9	28	27	32	25	12	19	20	15	20	66	107	88	44	31,0
Færdselslov i alt	23 432	19	73	61	274	391	389	385	371	357	418	2 503	7 047	6 136	5 008	39,7
Færdselsuheld med spiritus	173	-	-	1	3	3	2	4	3	1	6	15	39	56	40	41,5
Spiritus- og promillekørsel	834	-	-	-	7	11	12	15	6	8	13	55	190	269	248	43,0
Mangler ved køretøj	396	7	38	30	30	18	19	11	12	11	57	62	60	29	28,9	
Færdselslov i øvrigt	22 029	12	35	30	234	359	356	355	350	336	388	2 376	6 756	5 751	4 691	39,8
Særlove i alt	2 364	25	30	36	64	82	69	70	49	59	53	262	586	584	395	36,6
Lov om euforiserende stoffer	1 022	15	16	23	41	47	39	41	29	35	31	142	252	214	97	33,0
Våbenloven	167	4	5	3	5	4	7	7	3	7	7	25	36	32	22	33,9
Skatte- og afgiftslove	32	-	-	-	-	1	2	1	1	1	-	4	6	8	8	39,3
Særlove i øvrigt	1 143	6	9	10	18	30	21	21	16	16	15	91	292	330	268	40,1

¹ Decided by a judge or by the police.

Tabel 3.06

Afgørelser pr. 100 000 indbyggere fordelt efter køn, alder og afgørelsestype, 2006
 Decisions¹ per 100 000 inhabitants by sex, age and type of sentence 2006

Alder 2006	Afgørelser pr. 100 000 indbyggere								I alt	Befolk- nings- størrelse ²	
	I alt	Dom til friheds- straf	Ube- tinget	Be- tinget	Bøde	Tiltale- frafald	Tiltale undladt	Anden afgø- relse			Frifin- delse
Mænd i alt	7 662	910	465	445	5 940	113	597	34	70	167 423	2 185 056
15 år	5 817	850	128	723	3 643	289	987	14	34	2 052	35 276
16 år	12 995	1 833	388	1 444	8 645	596	1 746	43	132	4 517	34 760
17 år	14 322	2 293	597	1 696	9 221	565	2 027	38	177	4 846	33 835
18 år	17 190	2 906	1 084	1 822	11 485	301	2 250	61	188	5 661	32 931
19 år	19 973	2 923	1 348	1 575	14 276	234	2 240	76	225	6 314	31 612
20 år	18 555	2 713	1 408	1 305	13 241	276	2 043	80	202	5 786	31 183
21 år	17 335	2 516	1 342	1 174	12 624	285	1 646	78	188	5 361	30 925
22 år	16 662	2 317	1 283	1 034	12 278	253	1 546	63	206	5 013	30 087
23 år	15 672	2 095	1 246	849	11 565	249	1 523	67	172	4 652	29 684
24 år	14 610	1 979	1 237	743	10 742	306	1 374	67	141	4 348	29 761
25-29 år	13 061	1 768	1 091	677	9 736	204	1 156	71	127	21 044	161 115
30-39 år	10 440	1 234	721	513	8 183	164	724	48	87	39 976	382 919
40-49 år	7 727	797	423	375	6 307	76	439	36	71	31 529	408 026
50- år	2 883	210	85	126	2 517	12	114	12	18	26 324	912 942
Kvinder i alt	1 538	96	22	74	1 322	12	90	6	11	34 771	2 261 453
15 år	1 422	147	-	147	1 086	33	135	6	15	474	33 328
16 år	1 803	270	42	228	1 211	70	222	3	27	594	32 942
17 år	1 600	261	19	242	938	62	308	6	25	515	32 194
18 år	2 180	262	16	246	1 550	26	307	6	29	682	31 290
19 år	2 577	262	44	218	1 999	30	252	10	24	767	29 765
20 år	2 406	244	58	186	1 899	14	217	10	24	711	29 547
21 år	2 387	185	47	138	1 871	37	256	7	30	708	29 659
22 år	2 166	152	10	141	1 745	28	197	14	31	628	29 000
23 år	2 161	189	27	161	1 707	27	189	14	34	629	29 109
24 år	2 395	187	48	138	1 942	17	215	21	14	692	28 888
25-29 år	2 311	143	39	104	1 975	15	157	6	16	3 703	160 230
30-39 år	2 525	146	48	98	2 216	20	121	8	14	9 515	376 842
40-49 år	2 085	124	32	92	1 833	11	94	10	13	8 263	396 257
50- år	674	24	4	20	616	2	26	3	4	6 890	1 022 402
Mænd og kvinder i alt	4 547	496	240	256	3 591	61	339	20	40	202 194	4 446 509
15 år	3 682	509	66	443	2 401	165	573	10	25	2 526	68 604
16 år	7 549	1 072	220	852	5 028	340	1 004	24	81	5 111	67 702
17 år	8 119	1 302	315	987	5 183	320	1 189	23	103	5 361	66 029
18 år	9 877	1 618	564	1 054	6 644	167	1 303	34	111	6 343	64 221
19 år	11 537	1 633	715	917	8 322	135	1 276	44	127	7 081	61 377
20 år	10 698	1 512	751	761	7 723	148	1 154	46	115	6 497	60 730
21 år	10 017	1 375	708	667	7 360	163	966	43	111	6 069	60 584
22 år	9 547	1 254	658	596	7 108	142	883	39	120	5 641	59 087
23 år	8 982	1 151	643	509	6 684	139	862	41	104	5 281	58 793
24 år	8 593	1 096	651	445	6 408	164	803	44	78	5 040	58 649
25-29 år	7 701	958	567	391	5 866	110	658	38	72	24 747	321 345
30-39 år	6 514	694	387	307	5 223	92	425	28	51	49 491	759 761
40-49 år	4 948	466	230	235	4 103	44	269	23	43	39 792	804 283
50- år	1 716	112	42	70	1 513	7	67	7	11	33 214	1 935 344

¹ Decided by a judge or by the police.² Middelfolketallet 1/7 2007.

Tabel 3.07

Afgjorte forhold fordelt efter overtrædelsens art og afgørelsestype 2006

Decisions¹ in cases involving one or more offences by type of offence and type of sentence 2006

Overtrædelsens art 2006	I alt	Dom til frihedsstraf			Bøde	Tiltale- frafald	Tiltale undladt	Anden afgø- relse	Frifin- delse
		I alt	Ubetinget	Betinget					
I alt	282 377	64 108	40 171	23 937	180 532	4 787	22 313	3 912	6 725
Straffelov i alt	95 677	42 668	26 219	16 449	20 248	3 694	19 943	3 316	5 808
<i>Sædelighedsforbrydelser</i>	2 014	712	449	263	208	50	628	253	163
Blodskam mv.	81	50	40	10	-	4	20	1	6
Voldtægt mv.	311	74	73	1	1	3	183	19	31
Heteroseksuel sædeligh.forbr. børn u. 12 år	178	86	71	15	-	2	52	20	18
Heteroseksuel sædeligh.forbr. i øvrigt	271	112	59	53	2	30	95	15	17
Homoseksuel sædeligh.forbr. børn u. 12 år	24	12	8	4	-	-	4	7	1
Homoseksuel sædeligh.forbr. i øvrigt	18	9	5	4	-	-	6	3	-
Blufærdighedskrænkelser ved beføling	345	126	71	55	29	2	112	32	44
Blufærdighedskrænkelser ved blotteri	175	31	10	21	81	2	45	6	10
Blufærdighedskrænkelser i øvrigt	345	75	37	38	73	3	75	91	28
Utugt mv.	266	137	75	62	22	4	36	59	8
<i>Voldsforbrydelser</i>	17 430	9 459	5 890	3 569	764	643	3 992	1 010	1 562
Vold o.l. mod offentlig myndighed mv.	2 844	1 526	1 034	492	364	144	211	421	178
Opløb/forstyrrelse af offentlig orden	68	6	6	-	4	-	56	-	2
Manddrab	55	24	24	-	-	-	24	7	-
Forsøg på manddrab	57	9	9	-	-	-	35	11	2
Simpel vold	8 444	4 797	2 483	2 314	200	365	2 195	248	639
Alvorligere vold	1 700	1 028	833	195	2	32	364	95	179
Særlig alvorlig vold	38	21	21	-	-	1	6	-	10
Uagtsomt manddrab/legemsbeskadigelse	24	6	5	1	6	2	8	-	2
Andre forbrydelser mod liv og lemme	334	156	121	35	4	5	98	9	62
Forbrydelse mod den personlige frihed	475	247	201	46	8	2	83	53	82
Trusler	3 391	1 639	1 153	486	176	92	912	166	406
<i>Ejendomsforbrydelser</i>	68 827	29 247	17 555	11 692	17 697	2 769	13 753	1 751	3 610
Dokumentfalsk	5 163	3 376	1 953	1 423	178	117	1 234	88	170
Brandstiftelse	664	249	180	69	6	18	199	151	41
Indbrud i banker, forretninger mv.	3 688	2 107	1 192	915	63	323	828	155	212
Indbrud i beboelser	3 221	1 926	1 286	640	26	210	872	63	124
Indbrud i ubeboede bebyggelser	955	594	358	236	31	81	195	15	39
Tyveri fra bil, båd mv.	2 856	1 543	976	567	207	134	745	55	172
Butikstyveri mv.	15 113	2 868	1 884	984	10 061	486	1 172	236	290
Andre tyverier	9 705	4 054	2 413	1 641	2 072	420	2 314	193	652
Tyveri/brugstyveri af indreg. køretøj	4 114	2 524	1 749	775	63	175	981	99	272
Tyveri/brugstyveri af knallert	1 009	250	122	128	435	62	218	8	36
Tyveri/brugstyveri af cykel	705	225	114	111	332	31	73	16	28
Tyveri/brugstyveri af andet	815	305	159	146	226	33	190	20	41
Ulovlig omgang med hittegods	769	336	174	162	270	47	81	4	31
Underslæb, bedrageri, mandatsvig	7 002	3 739	1 854	1 885	439	225	1 844	231	524
Afpresning og åger	252	135	101	34	-	9	73	5	30
Skyldnersvig	119	48	12	36	5	1	58	2	5
Hæleri	3 490	1 935	1 269	666	590	109	598	37	221
Røveri	1 719	1 014	905	109	6	14	468	97	120
Grov skattesvig mv.	256	121	69	52	3	-	65	-	67
Hærværk	6 757	1 760	714	1 046	2 477	265	1 468	273	514
Uagtsomt hæleri	103	19	6	13	65	-	14	1	4
Berigelsesforbrydelse og formuekrænkelser	352	119	65	54	142	9	63	2	17
<i>Andre forbrydelser</i>	7 406	3 250	2 325	925	1 579	232	1 570	302	473
Salg af narkotika mv.	1 027	704	618	86	10	13	245	4	51
Smugling mv. af narkotika	405	294	277	17	-	2	85	2	22
Uagtsomt manddrab mv. ved færdselsuheld	219	44	43	1	122	3	21	1	28
Øvrige straffelovsbestemmelser	5 755	2 208	1 387	821	1 447	214	1 219	295	372
Færdselslov i alt	144 851	13 875	8 651	5 224	128 874	393	983	208	518
Færdselsuheld med spiritus	1 568	542	226	316	895	8	92	15	16
Spiritus- og promillekørsel	11 536	4 267	1 819	2 448	6 888	30	239	38	74
Mangler ved køretøj	8 058	95	52	43	7 918	11	20	4	10
Færdselslov i øvrigt	123 689	8 971	6 554	2 417	113 173	344	632	151	418
Særlove i alt	41 849	7 565	5 301	2 264	31 410	700	1 387	388	399
Lov om euforiserende stoffer	18 290	4 294	2 943	1 351	12 489	488	705	138	176
Våbenloven	6 595	2 495	1 807	688	3 099	191	449	188	173
Skatte- og afgiftslove	597	256	138	118	322	-	7	1	11
Særlove i øvrigt	16 367	520	413	107	15 500	21	226	61	39

¹ Decided by a judge or by the police.

Tabel 3.08

Afgørelser i sager, som kun indeholder et enkelt forhold fordelt efter overtrædelsens art og afgørelsestype 2006
Decisions¹ in cases involving only one offence by type of offence and type of sentence 2006

Overtrædelsens art 2006	I alt	Dom til frihedsstraf			Bøde	Tiltale- frafald	Tiltale undladt	Anden afgø- relse	Frifin- delse
		I alt	Ubetinget	Betinget					
I alt	178 653	12 060	4 914	7 146	149 623	2 008	12 990	452	1 520
Straffelov i alt	37 495	8 669	3 689	4 980	14 306	1 593	11 327	352	1 248
<i>Sædelighedsforbrydelser</i>	1 005	223	96	127	165	36	496	19	66
Blodskam mv.	35	14	9	5	-	-	18	-	3
Voldtægt mv.	185	20	20	-	1	-	147	3	14
Heteroseksuel sædeligh.forbr. børn u. 12 år	66	19	13	6	-	2	33	3	9
Heteroseksuel sædeligh.forbr. i øvrigt	155	40	14	26	2	26	77	1	9
Homoseksuel sædeligh.forbr. børn u. 12 år	8	1	1	-	-	-	4	2	1
Homoseksuel sædeligh.forbr. i øvrigt	8	2	-	2	-	-	6	-	-
Blufærdighedskrænkelser ved beføling	169	43	8	35	19	1	87	3	16
Blufærdighedskrænkelser ved blotteri	110	2	-	2	63	1	40	-	4
Blufærdighedskrænkelser i øvrigt	145	15	6	9	59	2	59	5	5
Utugt mv.	124	67	25	42	21	4	25	2	5
<i>Voldsforbrydelser</i>	9 100	4 178	1 964	2 214	469	452	3 217	206	578
Vold o.l. mod offentlig myndighed mv.	1 033	495	255	240	169	63	161	94	51
Opløb/forstyrrelse af offentlig orden	56	-	-	-	2	-	54	-	-
Manddrab	41	15	15	-	-	-	24	2	-
Forsøg på manddrab	35	3	3	-	-	-	29	3	-
Simpel vold	5 632	2 813	1 130	1 683	171	315	1 912	65	356
Alvorligere vold	1 018	553	408	145	1	27	307	31	99
Særlig alvorlig vold	23	13	13	-	-	1	3	-	6
Uagtsomt manddrab/legemsbeskadigelse	13	1	1	-	3	2	7	-	-
Andre forbrydelser mod liv og legeme	110	28	13	15	-	3	69	-	10
Forbrydelse mod den personlige frihed	81	24	16	8	6	-	42	1	8
Trusler	1 058	233	110	123	117	41	609	10	48
<i>Ejendomsforbrydelser</i>	24 654	3 590	1 190	2 400	12 761	998	6 696	101	508
Dokumentfalsk	726	300	120	180	131	41	221	3	30
Brandstiftelse	238	61	34	27	4	9	121	35	8
Indbrud i banker, forretninger mv.	1 010	346	109	237	51	156	436	2	19
Indbrud i beboelser	738	211	95	116	21	116	383	-	7
Indbrud i ubeboede bebyggelser	163	48	14	34	19	28	64	1	3
Tyveri fra bil, båd mv.	500	78	26	52	134	24	252	3	9
Butikstyveri mv.	8 971	200	112	88	7 795	164	740	16	56
Andre tyverier	3 422	587	142	445	1 334	151	1 261	9	80
Tyveri/brugstyveri af indreg. køretøj	842	261	99	162	33	45	476	2	25
Tyveri/brugstyveri af knallert	463	16	2	14	273	22	146	1	5
Tyveri/brugstyveri af cykel	302	3	1	2	242	12	42	-	3
Tyveri/brugstyveri af andet	238	12	4	8	115	12	92	2	5
Ulovlig omgang med hittegods	258	32	3	29	158	5	55	-	8
Underslæb, bedrageri, mandatsvig	1 828	696	99	597	314	61	648	2	107
Afpresning og åger	68	24	13	11	-	4	36	-	4
Skyldnersvig	64	22	1	21	4	1	35	-	2
Hæleri	1 048	194	63	131	386	44	400	-	24
Røveri	617	283	228	55	4	6	294	8	22
Grov skattesvig mv.	100	47	10	37	2	-	49	-	2
Hærværk	2 810	157	15	142	1 578	92	886	15	82
Uagtsomt hæleri	58	1	-	1	41	-	11	1	4
Berigelsesforbrydelse og formuekrænkelser	190	11	-	11	122	5	48	1	3
<i>Andre forbrydelser</i>	2 736	678	439	239	911	107	918	26	96
Salg af narkotika mv.	416	241	201	40	7	11	150	-	7
Smugling mv. af narkotika	134	87	81	6	-	2	39	1	5
Uagtsomt manddrab mv. ved færdselsuheld	41	-	-	-	21	3	16	-	1
Øvrige straffelovsbestemmelser	2 145	350	157	193	883	91	713	25	83
Færdselslov i alt	114 035	2 381	701	1 680	110 659	136	628	34	197
Færdselsuheld med spiritus	960	214	26	188	673	-	65	1	7
Spiritus- og promillekørsel	7 263	1 511	268	1 243	5 516	12	196	2	26
Mangler ved køretøj	6 462	-	-	-	6 434	2	18	2	6
Færdselslov i øvrigt	99 350	656	407	249	98 036	122	349	29	158
Særlove i alt	27 123	1 010	524	486	24 658	279	1 035	66	75
Lov om euforiserende stoffer	11 689	670	307	363	10 204	222	539	18	36
Våbenloven	2 477	122	60	62	1 972	53	297	14	19
Skatte- og afgiftslove	327	61	25	36	258	-	4	1	3
Særlove i øvrigt	12 630	157	132	25	12 224	4	195	33	17

¹ Decide by a judge or by the police.

Tabel 3.09

Domfældelser til højere straf end bøde fordelt efter overtrædelsens art, køn og bopælskommune 2006

Convictions involving greater sentence than a fine by type of offence, sex and residence of municipality 2006

Overtrædelsens art 2006	I alt	Køn mv.		Uoplyst	Bopælskommune				
		Mænd	Kvinder		København og Frederiksberg kommuner	Hovedstadsområdet i øvrigt	Odense, Esbjerg, Randers, Aalborg, Århus kommuner	Kommuner med by over 10 000 indbyggere	Øvrige kommuner
I alt	22 050	19 874	2 176	972	2 751	1 729	3 491	6 333	6 774
Straffelov i alt	16 215	14 518	1 697	731	2 240	1 373	2 717	4 711	4 443
<i>Sædelighedsforbrydelser</i>	390	370	20	7	41	35	64	119	124
Blodskam mv.	27	27	-	-	2	1	5	6	13
Voldtægt mv.	47	47	-	4	7	2	8	15	11
Heteroseksuel sædeligh.forbr. børn u. 12 år	51	50	1	1	6	-	8	14	22
Heteroseksuel sædeligh.forbr. i øvrigt	69	68	1	1	4	9	15	17	23
Homoseksuel sædeligh.forbr. børn u. 12 år	6	6	-	-	1	1	-	2	2
Homoseksuel sædeligh.forbr. i øvrigt	4	3	1	-	-	1	-	2	1
Blufærdighedskrænkelse ved beføling	67	67	-	-	5	7	7	23	25
Blufærdighedskrænkelse ved blotteri	8	8	-	-	1	1	1	2	3
Blufærdighedskrænkelse i øvrigt	28	28	-	-	1	6	6	8	7
Utugt mv.	83	66	17	1	14	7	14	30	17
<i>Voldsforbrydelser</i>	6 562	6 040	522	111	796	576	1 118	2 011	1 950
Vold o.l. mod offentlig myndighed mv.	996	889	107	35	190	108	159	268	236
Opløb/forstyrrelse af offentlig orden	-	-	-	-	-	-	-	-	-
Manddrab	22	21	1	-	4	7	1	5	5
Forsøg på manddrab	7	6	1	-	2	1	2	1	1
Simpel vold	3 875	3 574	301	50	371	333	622	1 264	1 235
Alvorligere vold	863	802	61	17	126	56	191	233	240
Særlig alvorlig vold	21	19	2	-	5	1	8	5	2
Uagtsomt manddrab/legemsbeskadigelse	6	6	-	-	-	-	3	1	2
Andre forbrydelser mod liv og legeme	84	81	3	1	11	4	12	22	34
Forbrydelse mod den personlige frihed	64	61	3	3	11	5	8	12	25
Trusler	624	581	43	5	76	61	112	200	170
<i>Ejendomsforbrydelser</i>	7 601	6 649	952	514	1 109	587	1 297	2 105	1 989
Dokumentfalsk	625	474	151	110	103	55	84	137	136
Brandstiftelse	110	101	9	2	12	8	14	43	31
Indbrud i banker, forretninger mv.	807	786	21	23	104	58	131	257	234
Indbrud i beboelser	532	508	24	25	71	33	93	171	139
Indbrud i ubeboede bebyggelser	113	111	2	2	6	9	31	30	35
Tyveri fra bil, båd mv.	220	217	3	35	32	11	32	55	55
Butikstyveri mv.	615	471	144	99	170	46	110	125	65
Andre tyverier	1 081	906	175	94	142	82	161	310	292
Tyveri/brugstyveri af indreg. køretøj	740	694	46	12	86	45	124	215	258
Tyveri/brugstyveri af knallert	41	40	1	-	-	5	12	8	16
Tyveri/brugstyveri af cykel	15	14	1	-	3	2	3	5	2
Tyveri/brugstyveri af andet	50	49	1	2	5	1	5	14	23
Ulovlig omgang med hittegods	92	80	12	4	13	6	15	27	27
Underslæb, bedrageri, mandatsvig	1 033	775	258	53	125	104	197	278	276
Afpresning og åger	49	45	4	2	3	-	14	17	13
Skyldnersvig	32	29	3	2	3	2	3	7	15
Hæleri	479	439	40	26	57	41	84	141	130
Røveri	568	544	24	11	115	57	104	163	118
Grov skattesvig mv.	65	52	13	7	10	2	28	12	6
Hærværk	313	296	17	2	46	19	46	85	115
Uagtsomt hæleri	4	4	-	-	1	-	1	1	1
Berigelsesforbrydelse og formuekrænkelse	17	14	3	3	2	1	5	4	2
<i>Andre forbrydelser</i>	1 662	1 459	203	99	294	175	238	476	380
Salg af narkotika mv.	482	441	41	30	91	68	58	125	110
Smugling mv. af narkotika	170	162	8	37	27	15	25	39	27
Uagtsomt manddrab mv. ved færdselsuheld	32	32	-	1	2	-	5	10	14
Øvrige straffelovsbestemmelser	978	824	154	31	174	92	150	302	229
Færdselslov i alt	4 207	3 857	350	58	232	224	563	1 199	1 931
Færdselsuheld med spiritus	356	303	53	7	22	37	34	103	153
Spiritus- og promillekørsel	2 886	2 616	270	43	150	143	391	851	1 308
Mangler ved køretøj	-	-	-	-	-	-	-	-	-
Færdselslov i øvrigt	965	938	27	8	60	44	138	245	470
Særlove i alt	1 628	1 499	129	183	279	132	211	423	400
Lov om euforiserende stoffer	1 174	1 059	115	58	223	106	157	331	299
Våbenloven	184	178	6	3	42	10	33	56	40
Skatte- og afgiftslove	103	99	4	11	8	9	14	29	32
Særlove i øvrigt	167	163	4	111	6	7	7	7	29

Tabel 3.10

Domfældelser til højere straf end bøde fordelt efter overtrædelsens art og alder 2006
 Convictions involving greater sentence than a fine by type of offence and age 2006

Overtrædelsens art 2006	Alder på afgørelsestidspunktet															Gen- nem- sntl. alder
	I alt	15 år	16 år	17 år	18 år	19 år	20 år	21 år	22 år	23 år	24 år	25-29 år	30-39 år	40-49 år	50- år	
I alt	22 050	349	726	860	1 039	1 002	918	833	741	677	643	3 077	5 275	3 746	2 164	31,9
Straffelov i alt	16 215	349	719	845	1 003	920	821	715	633	563	523	2 394	3 710	2 115	905	29,1
<i>Sædelighedsforbrydelser</i>	390	1	12	7	8	11	9	9	7	9	8	35	91	101	82	38,7
Blodskam mv.	27	1	-	-	-	-	1	-	-	-	-	-	4	14	7	44,1
Voldtægt mv.	47	-	1	1	1	4	2	2	1	1	2	8	15	8	1	30,6
Heteroseksuel sædeligh.forbr. børn u. 12 år	51	-	1	1	1	2	-	-	-	2	-	1	13	12	18	44,5
Heteroseksuel sædeligh.forbr. i øvrigt	69	-	4	5	5	1	3	1	2	-	2	9	14	14	9	33,1
Homoseksuel sædeligh.forbr. børn u. 12 år	6	-	-	-	-	1	-	-	-	1	-	-	2	2	-	32,5
Homoseksuel sædeligh.forbr. i øvrigt	4	-	1	-	-	-	-	-	-	-	1	-	1	1	-	28,3
Blufærdighedskrænkelse ved beføling	67	-	4	-	1	2	1	1	1	1	2	1	8	17	27	44,1
Blufærdighedskrænkelse ved blotteri	8	-	-	-	-	-	1	2	-	1	-	1	1	2	-	28,8
Blufærdighedskrænkelse i øvrigt	28	-	-	-	-	1	-	1	2	1	-	5	8	8	2	36,3
Utugt mv.	83	-	1	-	-	-	-	2	1	2	1	10	25	23	18	40,9
<i>Voldsforbrydelser</i>	6 562	250	393	403	435	414	359	318	255	234	181	862	1 334	806	318	28,0
Vold o.l. mod offentlig myndighed mv.	996	23	45	39	39	45	55	40	34	30	22	148	259	159	58	30,4
Opløb/forstyrrelse af offentlig orden	-	-	-	-	-	-	-	-	-	-	-	-	-	-	-	-
Manddrab	22	-	1	-	-	-	-	2	-	2	1	1	5	8	2	36,8
Forsøg på manddrab	7	-	1	-	-	-	-	-	-	-	-	-	4	1	1	35,7
Simpel vold	3 875	194	280	270	289	277	219	190	155	137	109	470	703	412	170	26,9
Alvorligere vold	863	21	36	52	56	54	43	43	44	45	32	126	176	104	31	27,7
Særlig alvorlig vold	21	-	-	-	1	-	-	-	-	1	1	2	11	3	2	35,4
Uagtsomt manddrab/legemsbeskadigelse	6	-	-	-	-	-	1	-	-	1	-	2	-	1	1	36,3
Andre forbrydelser mod liv og legeme	84	1	2	7	4	4	7	8	2	2	2	15	11	9	10	29,9
Forbrydelse mod den personlige frihed	64	1	3	5	3	4	3	5	-	2	3	11	9	10	5	29,3
Trusler	624	10	25	30	43	30	31	30	20	14	11	87	156	99	38	30,2
<i>Ejendomsforbrydelser</i>	7 601	87	286	409	505	425	387	312	296	255	261	1 186	1 843	958	391	29,1
Dokumentfalsk	625	-	5	8	16	23	34	19	26	22	17	125	151	122	57	32,8
Brandstiftelse	110	5	10	18	9	5	6	6	4	4	2	10	16	9	6	26,0
Indbrud i banker, forretninger mv.	807	6	31	47	83	71	67	41	45	33	37	115	174	50	7	25,4
Indbrud i beboelser	532	9	21	30	53	42	31	24	23	24	20	88	118	42	7	26,2
Indbrud i ubeboede bebyggelser	113	-	1	6	9	12	9	9	8	6	4	21	19	7	2	25,7
Tyveri fra bil, båd mv.	220	1	8	12	18	13	13	15	15	12	14	38	38	19	4	26,1
Butikstyveri mv.	615	1	2	7	6	14	24	18	21	14	15	117	207	110	59	34,0
Andre tyverier	1 081	11	19	47	73	54	57	44	47	39	31	186	294	138	41	29,3
Tyveri/brugstyveri af indreg. køretøj	740	15	63	85	89	59	40	23	26	35	20	97	128	52	8	24,6
Tyveri/brugstyveri af knallert	41	-	2	7	9	3	4	1	3	1	1	4	4	1	1	22,3
Tyveri/brugstyveri af cykel	15	-	-	-	1	1	-	1	-	2	-	2	7	1	-	29,5
Tyveri/brugstyveri af andet	50	-	3	2	7	1	1	4	2	1	2	6	16	5	-	27,6
Ulovlig omgang med hittegods	92	-	-	3	8	3	1	6	1	2	3	19	29	10	7	31,3
Underslæb, bedrageri, mandatsvig	1 033	-	2	6	13	29	15	28	21	19	35	155	340	240	130	36,2
Afpresning og åger	49	2	6	5	3	3	3	1	-	-	3	9	5	8	1	26,1
Skylødersvig	32	-	-	-	-	-	-	1	-	-	-	4	11	11	5	39,9
Hæleri	479	1	4	5	16	19	24	23	26	18	25	78	150	69	21	30,5
Røveri	568	32	80	76	64	49	36	26	18	13	18	73	61	17	5	22,3
Grov skattesvig mv.	65	-	-	-	-	-	-	1	1	1	2	4	18	22	16	42,4
Hærværk	313	4	29	45	28	24	22	19	8	9	11	32	50	20	12	25,1
Uagtsomt hæleri	4	-	-	-	-	-	-	-	-	-	-	1	3	-	-	32,0
Berigelsesforbrydelse og formuekrænkelse	17	-	-	-	-	-	-	2	1	-	1	2	4	5	2	37,4
<i>Andre forbrydelser</i>	1 662	11	28	26	55	70	66	76	75	65	73	311	442	250	114	31,2
Salg af narkotika mv.	482	1	2	6	12	14	22	29	30	24	24	96	132	69	21	30,5
Smugling mv. af narkotika	170	-	2	-	2	8	4	8	3	4	13	32	53	34	7	31,9
Uagtsomt manddrab mv. ved færdselsuheld	32	-	-	-	1	1	3	4	6	-	1	3	7	3	3	30,5
Øvrige straffelovsbestemmelser	978	10	24	20	40	47	37	35	36	37	35	180	250	144	83	31,5
Færdselslov i alt	4 207	-	-	2	7	29	39	50	68	60	71	435	1 119	1 265	1 062	41,4
Færdselsuheld med spiritus	356	-	-	-	3	3	5	4	6	3	5	41	95	108	83	41,0
Spiritus- og promillekørsel	2 886	-	-	-	3	24	29	34	52	32	48	243	725	903	793	42,2
Mangler ved køretøj	-	-	-	-	-	-	-	-	-	-	-	-	-	-	-	-
Færdselslov i øvrigt	965	-	-	2	1	2	5	12	10	25	18	151	299	254	186	39,3
Særlove i alt	1 628	-	7	13	29	53	58	68	40	54	49	248	446	366	197	34,8
Lov om euforiserende stoffer	1 174	-	6	12	24	44	50	55	30	48	40	195	308	251	111	33,5
Våbenloven	184	-	-	1	5	5	4	12	5	3	2	28	55	44	20	35,2
Skatte- og afgiftslove	103	-	-	-	-	-	-	1	2	-	-	9	25	31	35	44,1
Særlove i øvrigt	167	-	1	-	-	4	4	-	3	3	7	16	58	40	31	37,7

Tabel 3.11

Domfældelser til højere straf end bøde fordelt efter overtrædelsens art, og den idømte straf 2006

Convictions involving greater sentence than a fine by type of offence and type of sentence 2006

Overtrædelsens art 2006	I alt	Betinget straf		Ubetinget straf		Gennemsnitlig strafflængde	
		Fængsel	Straf- fast- sættel- se udsat	Fængsel	Forvaring og udstået ved varetægt	Betinget straf	Ubetinget straf
						Fængsel	Fængsel
----- måneder -----							
I alt	22 050	9 839	1 545	10 517	-	1,6	5,4
Straffelov i alt	16 215	6 604	1 467	7 999	-	2,0	6,7
<i>Sædelighedsforbrydelser</i>	390	152	32	202	-	2,3	13,8
Blodskam mv.	27	5	1	21	-	5,2	18,0
Voldtægt mv.	47	1	-	44	-	12,0	25,1
Heteroseksuel sædeligh.forbr. børn u. 12 år	51	9	1	40	-	4,9	17,3
Heteroseksuel sædeligh.forbr. i øvrigt	69	31	9	29	-	3,1	8,9
Homoseksuel sædeligh.forbr. børn u. 12 år	6	2	-	4	-	7,5	24,3
Homoseksuel sædeligh.forbr. i øvrigt	4	3	-	-	-	3,3	-
Blufærdighedskrænkelser ved befaling	67	39	6	22	-	1,2	4,3
Blufærdighedskrænkelser ved blotteri	8	6	2	-	-	1,2	-
Blufærdighedskrænkelser i øvrigt	28	14	5	9	-	1,5	3,7
Utugt mv.	83	42	8	33	-	1,7	4,1
<i>Voldsforbrydelser</i>	6 562	2 735	275	3 509	-	1,5	5,1
Vold o.l. mod offentlig myndighed mv.	996	365	35	588	-	1,1	2,2
Opløb/forstyrrelse af offentlig orden	22	-	-	22	-	-	135,8
Manddrab	7	-	-	7	-	-	62,6
Forsøg på manddrab	1	-	-	1	-	-	47,0
Simpel vold	3 874	1 884	205	1 769	-	1,5	2,8
Alvorligere vold	863	184	2	666	-	2,5	7,1
Særlig alvorlig vold	21	-	-	21	-	-	56,6
Uagtsomt manddrab/legemsbeskadigelse	6	1	-	5	-	8,0	8,3
Andre forbrydelser mod liv og lemme	84	31	1	50	-	0,8	7,5
Forbrydelse mod den personlige frihed	64	19	1	43	-	2,4	12,3
Trusler	624	251	31	337	-	1,2	3,9
<i>Ejendomsforbrydelser</i>	7 601	3 190	1 121	3 197	-	2,4	5,6
Dokumentfalsk	625	297	102	226	-	2,3	3,8
Brandstiftelse	110	44	6	57	-	5,1	13,4
Indbrud i banker, forretninger mv.	807	319	140	344	-	2,3	5,1
Indbrud i beboelser	532	181	60	289	-	2,6	4,8
Indbrud i ubeboede bebyggelser	113	51	23	39	-	1,8	4,2
Tyveri fra bil, båd mv.	220	75	42	103	-	1,6	3,8
Butikstyveri mv.	615	208	46	360	-	1,7	2,6
Andre tyverier	1 081	470	242	365	-	1,9	3,5
Tyveri/brugstyveri af indreg. køretøj	740	327	22	389	-	1,0	2,8
Tyveri/brugstyveri af knallert	41	15	12	12	-	1,6	2,0
Tyveri/brugstyveri af cykel	15	6	2	6	-	4,1	3,3
Tyveri/brugstyveri af andet	50	31	2	17	-	1,9	3,9
Ulovlig omgang med hittegods	92	40	27	25	-	1,9	2,5
Underslæb, bedrageri, mandatsvig	1 033	597	217	219	-	3,5	5,1
Afpresning og åger	49	14	6	28	-	2,6	14,6
Skyldnersvig	32	23	3	6	-	2,5	14,3
Hæleri	479	180	95	202	-	2,2	4,1
Røveri	568	78	2	417	-	7,2	15,1
Grov skattesvig mv.	65	26	16	23	-	4,9	16,7
Hærværk	313	193	53	67	-	1,0	2,0
Uagtsomt hæleri	4	3	1	-	-	1,6	-
Berigelsesforbrydelse og formuekrænkelser	17	12	2	3	-	2,5	3,0
<i>Andre forbrydelser</i>	1 662	527	39	1 091	-	2,1	13,6
Salg af narkotika mv.	482	73	3	404	-	7,0	20,4
Smugling mv. af narkotika	170	15	-	155	-	6,3	30,6
Uagtsomt manddrab mv. ved færdselsuheld	32	1	-	31	-	2,0	11,1
Øvrige straffelovsbestemmelser	978	438	36	501	-	1,2	3,1
Færdselslov i alt	4 207	2 572	3	1 631	-	0,7	1,4
Færdselsuheld med spiritus	356	268	-	88	-	0,8	1,3
Spiritus- og promillekørsel	2 886	1 941	1	944	-	0,7	1,5
Mangler ved køretøj	-	-	-	-	-	-	-
Færdselslov i øvrigt	965	363	2	599	-	0,6	1,2
Særlove i alt	1 628	663	75	887	-	1,3	1,7
Lov om euforiserende stoffer	1 174	499	68	605	-	1,3	1,8
Våbenloven	184	81	5	98	-	1,1	1,5
Skatte- og afgiftslove	103	57	-	46	-	1,6	2,1
Særlove i øvrigt	167	26	2	138	-	0,9	1,2

Tabel 3.13A

Domfældelser til højere straf end bøde fordelt efter straffens art og længde, køn samt bopælskommune 2006, i alt

Convictions involving greater sentence than a fine by type and length of sentence, sex and municipality of residence 2006, total

	I alt	Bopælskommune					
		Uoplyst	København og Frederiksberg kommuner	Hovedstadsområdet i øvrigt	Odense, Esbjerg, Randers, Aalborg, Århus kommuner	Kommuner med by over 10 000 indbyggere	Øvrige kommuner
Straflængde 2006							
I alt	22 050	972	2 751	1 729	3 491	6 333	6 774
Uoplyst	3	-	-	-	1	1	1
Betinget straf	11 384	126	1 268	938	1 798	3 382	3 872
<i>Fængsel</i>	9 839	101	1 110	805	1 503	2 948	3 372
1- 7 dage	170	3	24	15	26	57	45
8-10 dage	1 035	2	101	63	156	294	419
11-14 dage	676	9	95	56	97	200	219
15-20 dage	1 922	19	144	126	284	567	782
21-30 dage	1 966	30	226	167	311	608	624
31-60 dage	2 434	25	301	208	383	708	809
2- 3 måneder	707	6	76	65	113	225	222
3- 4 måneder	361	3	52	37	55	115	99
4- 6 måneder	321	1	58	37	44	93	88
6- 9 måneder	141	-	19	16	22	47	37
9- måneder	106	3	14	15	12	34	28
Straffastsættelse udsat	1 545	25	158	133	295	434	500
Ubetinget straf	10 517	844	1 457	783	1 665	2 913	2 855
<i>Fængsel</i>	10 517	844	1 457	783	1 665	2 913	2 855
1- 7 dage	149	10	28	7	17	55	32
8-10 dage	492	14	65	44	81	143	145
11-14 dage	413	30	46	28	69	120	120
15-20 dage	775	50	87	45	106	208	279
21-30 dage	1 379	169	160	88	207	348	407
31-60 dage	2 588	277	332	172	373	722	712
2- 3 måneder	1 253	86	171	114	199	335	348
3- 4 måneder	725	38	109	57	121	227	173
4- 6 måneder	855	55	137	58	153	236	216
6- 9 måneder	516	19	80	42	104	150	121
9-12 måneder	450	26	69	46	78	120	111
12-15 måneder	160	10	25	15	23	47	40
15-18 måneder	157	9	31	12	24	46	35
18-24 måneder	213	15	34	17	39	58	50
2- 3 år	198	19	34	14	40	50	41
3- 4 år	66	4	17	6	12	16	11
4- 5 år	40	3	10	5	8	8	6
5- 6 år	29	6	8	2	3	9	1
6- 8 år	35	2	9	4	7	10	3
8-12 år	18	2	5	4	-	4	3
12- år	6	-	-	3	1	1	1
Livstid	-	-	-	-	-	-	-
Forvaring	-	-	-	-	-	-	-
Udstået ved varetægt	-	-	-	-	-	-	-
Gennemsnitlig strafflængde:							
Betinget fængsel, (måneder)	1,6	1,7	1,8	1,9	1,6	1,6	1,5
Ubetinget fængsel, (måneder)	5,4	5,1	6,9	7,1	5,7	5,2	4,4

Tabel 3.13B

Domfældelser til højere straf end bøde fordelt efter straffens art og længde, køn samt bopælskommune 2006, straffelovsovertrædelser

Convictions involving greater sentence than a fine by type and length of sentence, sex and municipality of residence 2006, criminal cases

	I alt	Bopælskommune					
		Uoplyst	København og Frederiksberg kommuner	Hovedstadsområdet i øvrigt	Odense, Esbjerg, Randers, Aalborg, Århus kommuner	Kommuner med by over 10 000 indbyggere	Øvrige kommuner
Straflængde 2006							
I alt	16 215	731	2 240	1 373	2 717	4 711	4 443
Uoplyst	2	-	-	-	1	-	1
Betinget straf	8 071	98	1 003	725	1 349	2 429	2 467
Fængsel	6 604	73	854	595	1 065	2 017	2 000
1- 7 dage	61	1	9	3	6	19	23
8-10 dage	307	1	49	23	51	98	85
11-14 dage	476	5	60	36	72	147	156
15-20 dage	572	6	60	43	105	174	184
21-30 dage	1 577	26	195	142	255	491	468
31-60 dage	2 104	21	277	190	343	620	653
2- 3 måneder	627	6	67	58	105	198	193
3- 4 måneder	328	3	49	34	50	101	91
4- 6 måneder	311	1	56	37	44	90	83
6- 9 måneder	137	-	18	14	22	47	36
9- måneder	104	3	14	15	12	32	28
Straffastsættelse udsat	1 467	25	149	130	284	412	467
Ubetinget straf	7 999	631	1 213	640	1 340	2 245	1 930
Fængsel	7 999	631	1 213	640	1 340	2 245	1 930
1- 7 dage	36	1	5	2	5	13	10
8-10 dage	176	2	35	23	30	51	35
11-14 dage	267	16	30	18	53	71	79
15-20 dage	325	16	49	22	49	99	90
21-30 dage	957	116	129	66	153	252	241
31-60 dage	1 920	210	281	143	286	546	454
2- 3 måneder	1 035	70	140	98	175	284	268
3- 4 måneder	646	34	100	48	111	201	152
4- 6 måneder	788	51	128	54	146	219	190
6- 9 måneder	492	19	76	39	99	145	114
9-12 måneder	441	26	68	45	78	118	106
12-15 måneder	158	10	25	15	22	46	40
15-18 måneder	156	9	31	12	24	45	35
18-24 måneder	210	15	33	17	38	57	50
2- 3 år	198	19	34	14	40	50	41
3- 4 år	66	4	17	6	12	16	11
4- 5 år	40	3	10	5	8	8	6
5- 6 år	29	6	8	2	3	9	1
6- 8 år	35	2	9	4	7	10	3
8-12 år	18	2	5	4	-	4	3
12- år	6	-	-	3	1	1	1
Livstid	-	-	-	-	-	-	-
Forvaring	-	-	-	-	-	-	-
Udstået ved varetægt	-	-	-	-	-	-	-
Gennemsnitlig strafflængde:							
Betinget fængsel, (måneder)	2,0	2,1	2,1	2,3	1,9	2,0	1,9
Ubetinget fængsel, (måneder)	6,7	6,3	8,0	8,3	6,7	6,4	5,8

Tabel 3.14A

Domfældelser til højere straf end bøde fordelt efter straffens art og længde samt alder 2006 i alt

Convictions involving greater sentence than a fine by type and length of sentence and age 2006 total

Straflængde 2006	I alt	Alder på afgørelsestidspunktet													
		15 år	16 år	17 år	18 år	19 år	20 år	21 år	22 år	23 år	24 år	25-29 år	30-39 år	40-49 år	50-år
I alt	22 050	349	726	860	1 039	1 002	918	833	741	677	643	3 077	5 275	3 746	2 164
Uoplyst	3	-	-	1	-	1	1	-	-	-	-	-	-	-	-
Betinget straf	11 384	304	577	652	677	563	462	404	352	299	261	1 256	2 335	1 894	1 348
<i>Fængsel</i>	9 839	206	439	506	539	461	384	349	298	252	218	1 112	2 087	1 731	1 257
1- 7 dage	170	1	2	6	7	4	7	7	6	3	3	32	38	32	22
8-10 dage	1 035	3	11	8	18	26	23	33	29	25	25	154	258	241	181
11-14 dage	676	12	52	53	59	34	27	25	18	19	7	56	132	96	86
15-20 dage	1 922	20	43	44	48	50	46	41	45	38	23	158	416	488	462
21-30 dage	1 966	33	79	110	133	118	96	81	71	49	62	228	430	296	180
31-60 dage	2 434	108	149	164	183	147	109	97	72	78	51	301	466	326	183
2- 3 måneder	707	13	44	46	48	36	35	26	20	13	26	92	150	104	54
3- 4 måneder	361	4	21	33	16	18	19	18	18	11	5	37	81	54	26
4- 6 måneder	321	7	24	24	13	11	17	12	10	9	8	26	66	61	33
6- 9 måneder	141	4	5	10	7	9	4	4	7	4	6	20	27	18	16
9- måneder	106	1	9	8	7	8	1	5	2	3	2	8	23	15	14
Straffastsættelse udsat	1 545	98	138	146	138	102	78	55	54	47	43	144	248	163	91
Ubetinget straf	10 517	14	86	175	356	435	455	428	389	378	381	1 820	2 937	1 849	814
<i>Fængsel</i>	10 517	14	86	175	356	435	455	428	389	378	381	1 820	2 937	1 849	814
1- 7 dage	149	-	-	2	3	5	6	9	8	10	8	25	38	30	5
8-10 dage	492	1	2	1	10	11	10	14	12	17	15	73	131	130	65
11-14 dage	413	-	1	6	21	27	22	15	17	17	15	74	98	73	27
15-20 dage	775	1	2	9	18	21	23	23	21	28	17	111	203	183	115
21-30 dage	1 379	2	12	48	46	62	48	46	40	35	50	232	375	252	131
31-60 dage	2 588	2	15	25	74	115	107	104	110	86	91	457	750	457	195
2- 3 måneder	1 253	3	13	26	42	50	59	54	44	49	48	201	366	205	93
3- 4 måneder	725	3	8	17	28	31	40	34	33	36	25	143	180	99	48
4- 6 måneder	855	1	14	16	32	39	37	34	31	40	29	146	242	145	49
6- 9 måneder	516	1	3	9	28	26	36	29	20	10	18	97	155	66	18
9-12 måneder	450	-	2	3	20	17	25	23	21	20	19	83	136	65	16
12-15 måneder	160	-	6	4	7	5	7	9	8	4	6	35	48	14	7
15-18 måneder	157	-	1	1	10	6	10	6	7	3	7	25	42	30	9
18-24 måneder	213	-	3	4	12	8	10	7	8	8	14	44	46	36	13
2- 3 år	198	-	3	4	5	9	5	12	6	8	8	37	59	32	10
3- 4 år	66	-	-	-	-	1	5	4	-	1	5	15	21	10	4
4- 5 år	40	-	-	-	-	-	1	1	2	2	2	7	15	7	3
5- 6 år	29	-	-	-	-	1	2	-	1	-	-	6	12	4	3
6- 8 år	35	-	1	-	-	1	2	3	-	2	2	7	11	3	3
8-12 år	18	-	-	-	-	-	-	1	-	2	2	2	5	6	-
12- år	6	-	-	-	-	-	-	-	-	-	-	-	4	2	-
Livstid	-	-	-	-	-	-	-	-	-	-	-	-	-	-	-
Forvaring	-	-	-	-	-	-	-	-	-	-	-	-	-	-	-
Udstået ved varetægt:	-	-	-	-	-	-	-	-	-	-	-	-	-	-	-
Gennemsnitlig strafflængde:															
Betinget fængsel (måneder)	1,6	1,8	2,0	2	1,7	1,8	1,7	1,7	1,7	1,7	1,8	1,5	1,6	1,4	1,3
Ubetinget fængsel (måneder)	5,4	2,9	7,0	4,2	5,0	4,8	5,8	6,2	4,8	5,8	6,6	5,6	5,8	5,1	4,1

Tabel 3.14B

Domfældelser til højere straf end bøde fordelt efter straffens art og længde samt alder 2006 straffelovsovertrædelser

Convictions involving greater sentence than a fine by type and length of sentence and age 2006 criminal cases

Straflængde 2006	I alt	Alder på afgørelsestidspunktet													
		15 år	16 år	17 år	18 år	19 år	20 år	21 år	22 år	23 år	24 år	25-29 år	30-39 år	40-49 år	50-år
I alt	16 215	349	719	845	1 003	920	821	715	633	563	523	2 394	3 710	2 115	905
Uoplyst	2	-	-	1	-	-	1	-	-	-	-	-	-	-	-
Betinget straf	8 071	304	571	639	647	504	395	328	280	238	202	907	1 527	987	542
<i>Fængsel</i>	6 604	206	435	496	511	407	326	275	229	193	162	770	1 289	842	463
1- 7 dage	61	1	2	5	6	-	3	1	1	1	1	10	12	10	8
8-10 dage	307	3	10	7	15	22	16	18	9	10	8	54	64	39	32
11-14 dage	476	12	51	53	56	30	24	18	16	14	5	37	69	54	37
15-20 dage	572	20	42	42	42	30	22	21	21	20	10	50	120	84	48
21-30 dage	1 577	33	79	108	132	109	92	70	62	42	48	191	331	191	89
31-60 dage	2 104	108	149	162	177	141	100	89	66	68	46	256	381	237	124
2- 3 måneder	627	13	43	45	42	33	31	23	19	12	25	82	126	93	40
3- 4 måneder	328	4	21	32	15	16	17	15	16	11	3	36	74	45	23
4- 6 måneder	311	7	24	24	12	9	16	11	10	8	8	26	64	59	33
6- 9 måneder	137	4	5	10	7	9	4	4	7	4	6	20	26	15	16
9- måneder	104	1	9	8	7	8	1	5	2	3	2	8	22	15	13
Straffastsættelse udsat	1 467	98	136	143	136	97	69	53	51	45	40	137	238	145	79
Ubetinget straf	7 999	14	85	173	350	413	425	386	353	325	320	1 486	2 180	1 126	363
<i>Fængsel</i>	7 999	14	85	173	350	413	425	386	353	325	320	1 486	2 180	1 126	363
1- 7 dage	36	-	-	2	2	4	1	1	2	3	3	5	7	5	1
8-10 dage	176	1	1	1	8	7	7	8	9	10	11	34	44	31	4
11-14 dage	267	-	1	5	21	24	21	11	13	12	11	49	55	34	10
15-20 dage	325	1	2	8	17	17	16	17	15	13	7	52	91	52	17
21-30 dage	957	2	12	48	46	58	42	39	37	32	37	174	243	136	51
31-60 dage	1 920	2	15	25	73	113	102	99	101	78	73	363	527	263	86
2- 3 måneder	1 035	3	13	26	42	47	57	48	41	47	42	184	292	148	45
3- 4 måneder	646	3	8	17	27	30	40	34	31	30	24	131	154	82	35
4- 6 måneder	788	1	14	16	32	39	36	34	31	40	29	138	225	117	36
6- 9 måneder	492	1	3	9	28	26	36	29	20	10	18	97	146	57	12
9-12 måneder	441	-	2	3	20	17	25	23	21	20	19	82	134	60	15
12-15 måneder	158	-	6	4	7	5	7	9	8	4	6	34	48	13	7
15-18 måneder	156	-	1	1	10	6	10	6	7	3	7	25	41	30	9
18-24 måneder	210	-	3	4	12	8	10	7	8	8	14	44	46	34	12
2- 3 år	198	-	3	4	5	9	5	12	6	8	8	37	59	32	10
3- 4 år	66	-	-	-	-	1	5	4	-	1	5	15	21	10	4
4- 5 år	40	-	-	-	-	-	1	1	2	2	2	7	15	7	3
5- 6 år	29	-	-	-	-	1	2	-	1	-	-	6	12	4	3
6- 8 år	35	-	1	-	-	1	2	3	-	2	2	7	11	3	3
8-12 år	18	-	-	-	-	-	-	1	-	2	2	2	5	6	-
12- år	6	-	-	-	-	-	-	-	-	-	-	-	4	2	-
Livstid	-	-	-	-	-	-	-	-	-	-	-	-	-	-	-
Forvaring	-	-	-	-	-	-	-	-	-	-	-	-	-	-	-
Udstået ved varetægt:	-	-	-	-	-	-	-	-	-	-	-	-	-	-	-
Gennemsnitlig strafflængde:															
Betinget fængsel (måneder)	2,0	1,8	2,0	2,0	1,7	1,9	1,8	1,9	2,0	1,9	2,1	1,9	2,0	2,1	2,3
Ubetinget fængsel (måneder)	6,7	2,9	7,1	4,2	5,1	5,0	6,1	6,7	5,2	6,5	7,6	6,6	7,3	7,4	7,4

Tabel 3.15A **Kombinerede domme 2006 i alt**
Combined sentences 2006 total

Betinget del 2006	I alt	Uoplyst	Bøde	Fængsel									Straf- fast- sættelse udsat
				Fængsel i alt	1-30 dage	31-60 dage	2-3 mdr.	3-4 mdr.	4-6 mdr.	6-9 mdr.	9- mdr.	Gennem- snitlig måned	
Ubetinget del													
I alt	7 817	93	1 202	6 328	3 657	1 333	464	279	304	167	124	2	194
Uoplyst	1	1	-	-	-	-	-	-	-	-	-	-	-
Bøde	2 133	-	-	1 949	1 410	365	88	46	20	10	10	1	184
Samfundstjeneste	3 664	37	-	3 617	2 091	801	237	152	172	92	72	2	10
<i>Fængsel ubetinget</i>	2 019	55	1 202	762	156	167	139	81	112	65	42	4	-
1-30 dage	944	4	571	369	134	118	63	14	26	12	2	2	-
31-60 dage	423	5	260	158	16	34	19	42	22	13	12	4	-
2- 3 måneder	234	6	113	115	5	8	44	8	25	19	6	5	-
3- 4 måneder	133	6	74	53	1	7	6	14	13	10	2	5	-
4- 6 måneder	151	18	67	66	-	-	6	3	26	11	20	9	-
6- 9 måneder	56	10	45	1	-	-	1	-	-	-	-	3	-
9-12 måneder	37	5	32	-	-	-	-	-	-	-	-	-	-
12-15 måneder	10	1	9	-	-	-	-	-	-	-	-	-	-
15-18 måneder	6	-	6	-	-	-	-	-	-	-	-	-	-
18-24 måneder	18	-	18	-	-	-	-	-	-	-	-	-	-
2- 3 år	5	-	5	-	-	-	-	-	-	-	-	-	-
3- 4 år	2	-	2	-	-	-	-	-	-	-	-	-	-
4- 5 år	-	-	-	-	-	-	-	-	-	-	-	-	-
5- 6 år	-	-	-	-	-	-	-	-	-	-	-	-	-
6- 8 år	-	-	-	-	-	-	-	-	-	-	-	-	-
8-12 år	-	-	-	-	-	-	-	-	-	-	-	-	-
12- år	-	-	-	-	-	-	-	-	-	-	-	-	-
Gnsntl. (måned)	3	6	3	2	9	1	2	2	3	3	4	-	-

Anm. Kombinerede domme opgøres i andre tabeller med afgørelsestyper efter den alvorligste sanktion. Ved idømmelse af fx både ubetinget og betinget frihedsstraf, opføres afgørelsen kun under 'ubetinget frihedsstraf', osv.

Tabel 3.15B **Kombinerede domme 2006 straffelovsovertrædelser**
Combined sentences 2006 criminal cases

Betinget del 2006	I alt	Uoplyst	Bøde	Fængsel									Straf- fast- sættelse udsat
				Fængsel i alt	1-30 dage	31-60 dage	2-3 mdr.	3-4 mdr.	4-6 mdr.	6-9 mdr.	9- mdr.	Gennem- snitlig måned	
Ubetinget del													
I alt	4 469	93	732	3 465	1 164	1 066	408	248	294	163	122	3	179
Uoplyst	1	1	-	-	-	-	-	-	-	-	-	-	-
Bøde	1 080	-	-	909	540	234	66	33	18	9	9	2	171
Samfundstjeneste	1 875	37	-	1 830	476	679	209	138	167	90	71	3	8
<i>Fængsel ubetinget</i>	1 513	55	732	726	148	153	33	77	109	64	42	4	-
1-30 dage	623	4	272	347	126	110	60	11	26	12	2	2	-
31-60 dage	301	5	147	149	16	29	17	41	22	12	12	4	-
2- 3 måneder	197	6	80	111	5	7	43	8	23	19	6	5	-
3- 4 måneder	118	6	60	52	1	7	6	14	12	10	2	5	-
4- 6 måneder	146	18	62	66	-	-	6	3	26	11	20	9	-
6- 9 måneder	52	10	41	1	-	-	1	-	-	-	-	3	-
9-12 måneder	35	5	30	-	-	-	-	-	-	-	-	-	-
12-15 måneder	10	1	9	-	-	-	-	-	-	-	-	-	-
15-18 måneder	6	-	6	-	-	-	-	-	-	-	-	-	-
18-24 måneder	18	-	18	-	-	-	-	-	-	-	-	-	-
2- 3 år	5	-	5	-	-	-	-	-	-	-	-	-	-
3- 4 år	2	-	2	-	-	-	-	-	-	-	-	-	-
4- 5 år	-	-	-	-	-	-	-	-	-	-	-	-	-
5- 6 år	-	-	-	-	-	-	-	-	-	-	-	-	-
6- 8 år	-	-	-	-	-	-	-	-	-	-	-	-	-
8-12 år	-	-	-	-	-	-	-	-	-	-	-	-	-
12- år	-	-	-	-	-	-	-	-	-	-	-	-	-
Gnsntl. (måned)	3	6	4	2	9	1	2	2	3	3	4	-	-

Anm. Se anm. til tabel 3.15A.

Tabel 3.16A

Bødeafgørelser fordelt efter overtrædelsens art og alder 2006 i alt
 Sentences imposing a fine by type of offence and age 2006, total

Overtrædelsens art 2006	Alder på afgørelsestidspunktet															Gen- nem- sntl. alder
	I alt	15 år	16 år	17 år	18 år	19 år	20 år	21 år	22 år	23 år	24 år	25-29 år	30-39 år	40-49 år	50- år	
I alt	159 694	1 647	3 404	3 422	4 267	5 108	4 690	4 459	4 200	3 930	3 758	18 850	39 686	32 999	29 274	36,4
Straffelov i alt	17 266	834	1 123	885	804	713	603	530	492	462	411	1 856	3 284	2 588	2 681	32,8
<i>Sædelighedsforbrydelser</i>	188	5	4	5	7	3	3	2	3	3	1	26	53	31	42	38,0
Blodskam mv.	-	-	-	-	-	-	-	-	-	-	-	-	-	-	-	-
Voldtægt mv.	1	-	-	-	-	-	-	-	-	-	-	-	1	-	-	30,0
Heteroseksuel sædeligh.forbr. børn u. 12 år	-	-	-	-	-	-	-	-	-	-	-	-	-	-	-	-
Heteroseksuel sædeligh.forbr. i øvrigt	2	-	-	-	-	-	-	-	-	-	-	-	2	-	-	34,0
Homoseksuel sædeligh.forbr. børn u. 12 år	-	-	-	-	-	-	-	-	-	-	-	-	-	-	-	-
Homoseksuel sædeligh.forbr. i øvrigt	-	-	-	-	-	-	-	-	-	-	-	-	-	-	-	-
Blufærdighedskrænkelse ved beføling	25	3	-	1	-	-	1	-	-	-	-	2	5	3	10	41,3
Blufærdighedskrænkelse ved blotteri	72	-	2	1	1	1	1	-	1	2	1	13	19	19	11	38,4
Blufærdighedskrænkelse i øvrigt	66	2	2	2	3	2	1	2	2	1	-	9	21	5	14	35,8
Utugt mv.	22	-	-	1	3	-	-	-	-	-	-	2	5	4	7	40,7
<i>Voldsforbrydelser</i>	709	24	32	37	33	38	43	31	31	27	19	88	152	95	59	29,9
Vold o.l. mod offentlig myndighed mv.	340	5	10	12	15	24	17	19	19	23	13	59	79	31	14	28,2
Opløb/forstyrrelse af offentlig orden	3	-	-	1	-	-	-	-	-	-	-	2	-	-	-	24,3
Manddrab	-	-	-	-	-	-	-	-	-	-	-	-	-	-	-	-
Forsøg på manddrab	-	-	-	-	-	-	-	-	-	-	-	-	-	-	-	-
Simpel vold	190	13	13	14	12	2	14	10	6	2	3	11	33	33	24	31,0
Alvorligere vold	2	-	-	-	-	-	-	-	-	-	-	1	-	-	1	42,0
Særlig alvorlig vold	-	-	-	-	-	-	-	-	-	-	-	-	-	-	-	-
Uagtsomt manddrab/legemsbeskadigelse	6	-	-	-	1	1	-	-	-	-	-	-	1	2	1	35,0
Andre forbrydelser mod liv og legeme	4	-	-	-	-	1	1	-	-	-	-	-	1	-	1	31,5
Forbrydelse mod den personlige frihed	8	1	1	1	-	-	2	-	-	-	-	-	1	1	1	27,8
Trusler	156	5	8	9	5	10	9	2	6	2	3	15	37	28	17	32,1
<i>Ejendomsforbrydelser</i>	15 007	787	1 037	779	677	580	494	429	391	376	343	1 544	2 819	2 291	2 460	33,1
Dokumentfalsk	164	3	7	7	12	11	8	6	6	4	9	26	32	26	7	29,2
Brandstiftelse	4	1	1	-	1	-	-	-	-	-	-	-	-	1	-	22,3
Indbrud i banker, forretninger mv.	60	4	17	4	2	4	5	6	2	-	-	5	9	1	1	22,0
Indbrud i beboelser	26	3	2	2	3	3	1	3	-	3	1	3	1	1	-	21,7
Indbrud i ubeboede bebyggelser	26	-	5	7	4	1	1	-	1	-	-	3	1	2	1	22,7
Tyveri fra bil, båd mv.	176	12	24	20	16	21	7	10	7	1	6	14	22	10	6	23,7
Butikstyveri mv.	8 726	426	441	276	206	196	163	163	164	187	164	838	1 780	1 615	2 107	37,5
Andre tyverier	1 677	78	125	120	105	83	94	72	52	43	55	202	322	218	108	28,5
Tyveri/brugstyveri af indreg. køretøj	55	3	14	5	7	3	3	3	2	1	1	4	4	4	1	22,4
Tyveri/brugstyveri af knallert	388	70	89	85	48	17	23	11	6	4	5	10	9	8	3	18,7
Tyveri/brugstyveri af cykel	285	19	25	29	19	21	10	14	9	7	5	31	62	25	9	26,2
Tyveri/brugstyveri af andet	197	20	48	25	19	15	11	5	9	6	1	9	16	12	1	21,2
Ulovlig omgang med hittegods	230	8	22	13	15	13	11	12	8	4	5	26	46	24	23	29,0
Underslæb, bedrageri, mandatsvig	353	6	26	15	17	12	21	14	13	6	12	54	77	51	29	30,4
Afpresning og åger	-	-	-	-	-	-	-	-	-	-	-	-	-	-	-	-
Skyldnersvig	4	-	-	-	-	-	-	-	-	-	-	1	3	-	-	35,5
Hæleri	509	18	30	32	40	30	18	19	31	17	18	70	86	71	29	28,2
Røveri	6	-	1	2	-	-	1	1	1	-	-	-	-	-	-	18,8
Grov skattesvig mv.	3	-	-	-	-	-	-	-	-	-	-	-	2	1	-	39,7
Hærværk	1 930	112	153	118	153	133	113	84	73	86	55	229	308	192	121	27,1
Uagtsomt hæleri	56	1	-	6	2	3	1	3	2	3	3	7	11	8	6	30,7
Berigelsesforbrydelse og formuekrænkelse	132	3	7	13	8	14	3	3	5	4	3	12	28	21	8	29,1
<i>Andre forbrydelser</i>	1 362	18	50	64	87	92	63	68	67	56	48	198	260	171	120	30,1
Salg af narkotika mv.	10	-	-	-	-	1	-	-	-	2	1	1	3	2	-	31,6
Smugling mv. af narkotika	-	-	-	-	-	-	-	-	-	-	-	-	-	-	-	-
Uagtsomt manddrab mv. ved færdselsuheld	122	-	-	1	2	7	9	5	1	2	1	14	28	18	34	39,4
Øvrige straffelovsbestemmelser	1 230	18	50	63	85	84	54	63	66	52	46	183	229	151	86	29,2
Færdselslov i alt	117 893	607	1 872	1 901	2 498	3 003	2 835	2 794	2 741	2 547	2 580	13 558	31 135	26 200	23 622	37,7
Færdselsuheld med spiritus	877	4	14	12	54	56	37	34	28	27	20	82	168	160	181	35,9
Spiritus- og promillekørsel	6 778	9	23	58	169	264	204	200	188	142	150	585	1 363	1 610	1 813	39,4
Mangler ved køretøj	6 860	247	1 331	1 294	576	381	308	230	207	162	140	534	671	458	321	23,8
Færdselslov i øvrigt	103 378	347	504	537	1 699	2 302	2 286	2 330	2 318	2 216	2 270	12 357	28 933	23 972	21 307	38,5
Særlove i alt	24 535	206	409	636	965	1 392	1 252	1 135	967	921	767	3 436	5 267	4 211	2 971	32,7
Lov om euforiserende stoffer	11 479	98	198	343	538	685	778	708	604	606	474	2 050	2 514	1 401	482	28,8
Våbenloven	2 235	58	102	120	120	136	104	102	91	77	72	268	399	354	232	30,8
Skatte- og afgiftslove	279	-	-	-	1	4	7	5	6	10	7	27	77	70	65	39,8
Særlove i øvrigt	10 542	50	109	173	306	567	363	320	266	228	214	1 091	2 277	2 386	2 192	37,2

Tabel 3.16B

Bødeafgørelser fordelt efter overtrædelsens art og alder 2006 mænd
 Sentences imposing a fine by type of offence and age 2006 male

Overtrædelsens art 2006	Alder på afgørelsestidspunktet															Gen- nem- sntl, alder
	I alt	15 år	16 år	17 år	18 år	19 år	20 år	21 år	22 år	23 år	24 år	25-29 år	30-39 år	40-49 år	50- år	
I alt	129 794	1 285	3 005	3 120	3 782	4 513	4 129	3 904	3 694	3 433	3 197	15 686	31 335	25 735	22 976	35,8
Straffelov i alt	12 390	515	823	676	650	576	491	418	393	371	308	1 387	2 384	1 800	1 598	31,6
<i>Sædelighedsforbrydelser</i>	187	5	4	5	7	3	3	2	3	3	1	26	52	31	42	38,0
Blodskam mv.	-	-	-	-	-	-	-	-	-	-	-	-	-	-	-	-
Voldtægt mv.	1	-	-	-	-	-	-	-	-	-	-	-	1	-	-	30,0
Heteroseksuel sædeligh.forbr. børn u. 12 år	-	-	-	-	-	-	-	-	-	-	-	-	-	-	-	-
Heteroseksuel sædeligh.forbr. i øvrigt	2	-	-	-	-	-	-	-	-	-	-	-	2	-	-	34,0
Homoseksuel sædeligh.forbr. børn u. 12 år	-	-	-	-	-	-	-	-	-	-	-	-	-	-	-	-
Homoseksuel sædeligh.forbr. i øvrigt	-	-	-	-	-	-	-	-	-	-	-	-	-	-	-	-
Blufærdighedskrænkelser ved beføling	25	3	-	1	-	-	1	-	-	-	-	2	5	3	10	41,3
Blufærdighedskrænkelser ved blotteri	72	-	2	1	1	1	1	-	1	2	1	13	19	19	11	38,4
Blufærdighedskrænkelser i øvrigt	65	2	2	2	3	2	1	2	2	1	-	9	20	5	14	35,8
Utugt mv.	22	-	-	1	3	-	-	-	-	-	-	2	5	4	7	40,7
<i>Voldsforbrydelser</i>	632	24	25	28	30	37	38	29	31	26	17	75	135	81	56	29,9
Vold o.l. mod offentlig myndighed mv.	312	5	9	11	14	24	16	18	19	22	11	52	73	25	13	27,9
Opløb/forstyrrelse af offentlig orden	1	-	-	1	-	-	-	-	-	-	-	-	-	-	-	17,0
Manddrab	-	-	-	-	-	-	-	-	-	-	-	-	-	-	-	-
Forsøg på manddrab	-	-	-	-	-	-	-	-	-	-	-	-	-	-	-	-
Simpel vold	162	13	10	8	10	1	13	9	6	2	3	9	26	29	23	31,6
Alvorligere vold	2	-	-	-	-	-	-	-	-	-	-	1	-	-	1	42,0
Særlig alvorlig vold	-	-	-	-	-	-	-	-	-	-	-	-	-	-	-	-
Uagtsomt manddrab/legemsbeskadigelse	5	-	-	-	1	1	-	-	-	-	-	-	-	2	1	34,4
Andre forbrydelser mod liv og legeme	4	-	-	-	-	1	1	-	-	-	-	-	1	-	1	31,5
Forbrydelse mod den personlige frihed	8	1	1	1	-	-	2	-	-	-	-	-	1	1	1	27,8
Trusler	138	5	5	7	5	10	6	2	6	2	3	13	34	24	16	32,6
<i>Ejendomsforbrydelser</i>	10 390	473	756	589	538	452	393	328	300	292	249	1 105	1 967	1 546	1 402	31,8
Dokumentfalsk	115	1	5	6	8	5	4	4	5	3	6	19	24	20	5	30,1
Brandstiftelse	4	1	1	-	1	-	-	-	-	-	-	-	-	1	-	22,3
Indbrud i banker, forretninger mv.	54	4	16	3	2	4	5	5	2	-	-	5	6	1	1	21,6
Indbrud i beboelser	23	3	2	2	3	2	-	3	-	3	-	3	1	1	-	21,7
Indbrud i ubeboede bebyggelser	26	-	5	7	4	1	1	-	1	-	-	3	1	2	1	22,7
Tyveri fra bil, båd mv.	170	10	24	19	16	21	7	10	7	1	6	14	19	10	6	23,6
Butikstyveri mv.	4 910	169	214	128	113	108	99	90	92	120	93	478	1 082	1 002	1 122	37,7
Andre tyverier	1 377	56	103	102	89	72	81	65	45	38	44	174	262	171	75	28,0
Tyveri/brugstyveri af indreg. køretøj	49	3	13	5	7	3	1	1	2	1	1	3	4	4	1	22,7
Tyveri/brugstyveri af knallert	373	63	86	84	46	17	22	11	5	4	5	10	9	8	3	18,8
Tyveri/brugstyveri af cykel	273	19	23	29	18	20	10	14	9	6	5	30	58	23	9	26,1
Tyveri/brugstyveri af andet	188	19	46	23	19	15	10	4	9	6	1	9	15	11	1	21,1
Ulovlig omgang med hittegods	211	8	22	11	14	12	10	12	8	4	5	24	43	20	18	28,2
Underslæb, bedrageri, mandatsvig	245	5	21	11	13	6	15	9	7	4	9	35	57	31	22	30,2
Afpresning og åger	-	-	-	-	-	-	-	-	-	-	-	-	-	-	-	-
Skyldnersvig	3	-	-	-	-	-	-	-	-	-	-	1	2	-	-	34,7
Hæleri	445	15	27	28	35	29	17	17	28	16	17	61	72	58	25	27,9
Røveri	6	-	1	2	-	-	1	1	1	-	-	-	-	-	-	18,8
Grov skattesvig mv.	3	-	-	-	-	-	-	-	-	-	-	-	2	1	-	39,7
Hærværk	1 778	95	143	113	142	129	108	77	72	82	53	219	281	164	100	26,7
Uagtsomt hæleri	46	1	-	6	2	2	-	2	2	1	2	6	10	6	6	31,5
Berigelsesforbrydelse og formuekrænkelser	91	1	4	10	6	6	2	3	5	3	2	11	19	12	7	29,3
<i>Andre forbrydelser</i>	1 181	13	38	54	75	84	57	59	59	50	41	181	230	142	98	29,9
Salg af narkotika mv.	8	-	-	-	-	1	-	-	-	2	1	1	2	1	-	29,3
Smugling mv. af narkotika	-	-	-	-	-	-	-	-	-	-	-	-	-	-	-	-
Uagtsomt manddrab mv, ved færdselsuheld	99	-	-	1	1	7	7	4	1	2	-	13	24	13	26	38,6
Øvrige straffelovbestemmelser	1 074	13	38	53	74	76	50	55	58	46	40	167	204	128	72	29,1
Færdselslov i alt	94 919	588	1 801	1 840	2 225	2 617	2 446	2 413	2 372	2 194	2 166	11 075	24 188	20 246	18 748	37,2
Færdselsuheld med spiritus	765	4	14	11	51	53	35	32	25	27	15	71	142	126	159	35,3
Spiritus- og promillekørsel	6 231	9	23	58	162	254	192	185	183	136	138	542	1 233	1 464	1 652	39,2
Mangler ved køretøj	6 466	240	1 294	1 264	546	363	289	219	195	150	129	477	609	399	292	23,5
Færdselslov i øvrigt	81 457	335	470	507	1 466	1 947	1 930	1 977	1 969	1 881	1 884	9 985	22 204	18 257	16 645	38,2
Særlove i alt	22 485	182	381	604	907	1 320	1 192	1 073	929	868	723	3 224	4 763	3 689	2 630	32,3
Lov om euforiserende stoffer	10 692	84	184	324	503	648	746	673	585	576	450	1 949	2 325	1 231	414	28,5
Våbenloven	2 096	54	97	117	115	132	97	96	88	70	65	247	371	328	219	30,7
Skatte- og afgiftslove	252	-	-	-	1	3	5	4	5	9	7	23	71	65	59	40,1
Særlove i øvrigt	9 445	44	100	163	288	537	344	300	251	213	201	1 005	1 996	2 065	1 938	36,9

Tabel 3.16C

Bødeafgørelser fordelt efter overtrædelsens art og alder 2006 kvinder
 Sentences imposing a fine by type of offence and age 2006 female

Overtrædelsens art 2006	Alder på afgørelsestidspunktet															Gen- nem- sntl, alder
	I alt	15 år	16 år	17 år	18 år	19 år	20 år	21 år	22 år	23 år	24 år	25-29 år	30-39 år	40-49 år	50- år	
I alt	29 900	362	399	302	485	595	561	555	506	497	561	3 164	8 351	7 264	6 298	38,8
Straffelov i alt	4 876	319	300	209	154	137	112	112	99	91	103	469	900	788	1 083	35,8
<i>Sædelighedsforbrydelser</i>	1	-	-	-	-	-	-	-	-	-	-	-	1	-	-	35,0
Blodskam mv.	-	-	-	-	-	-	-	-	-	-	-	-	-	-	-	-
Voldtægt mv.	-	-	-	-	-	-	-	-	-	-	-	-	-	-	-	-
Heteroseksuel sædeligh.forbr. børn u. 12 år	-	-	-	-	-	-	-	-	-	-	-	-	-	-	-	-
Heteroseksuel sædeligh.forbr. i øvrigt	-	-	-	-	-	-	-	-	-	-	-	-	-	-	-	-
Homoseksuel sædeligh.forbr. børn u. 12 år	-	-	-	-	-	-	-	-	-	-	-	-	-	-	-	-
Homoseksuel sædeligh.forbr. i øvrigt	-	-	-	-	-	-	-	-	-	-	-	-	-	-	-	-
Blufærdighedskrænkelser ved beføling	-	-	-	-	-	-	-	-	-	-	-	-	-	-	-	-
Blufærdighedskrænkelser ved blotteri	-	-	-	-	-	-	-	-	-	-	-	-	-	-	-	-
Blufærdighedskrænkelser i øvrigt	1	-	-	-	-	-	-	-	-	-	-	-	1	-	-	35,0
Utugt mv.	-	-	-	-	-	-	-	-	-	-	-	-	-	-	-	-
<i>Voldsforbrydelser</i>	77	-	7	9	3	1	5	2	-	1	2	13	17	14	3	29,5
Vold o.l. mod offentlig myndighed mv.	28	-	1	1	1	-	1	1	-	1	2	7	6	6	1	32,1
Opløb/forstyrrelse af offentlig orden	2	-	-	-	-	-	-	-	-	-	-	2	-	-	-	28,0
Manddrab	-	-	-	-	-	-	-	-	-	-	-	-	-	-	-	-
Forsøg på manddrab	-	-	-	-	-	-	-	-	-	-	-	-	-	-	-	-
Simpel vold	28	-	3	6	2	1	1	1	-	-	-	2	7	4	1	27,5
Alvorligere vold	-	-	-	-	-	-	-	-	-	-	-	-	-	-	-	-
Særlig alvorlig vold	-	-	-	-	-	-	-	-	-	-	-	-	-	-	-	-
Uagtsomt manddrab/legemsbeskadigelse	1	-	-	-	-	-	-	-	-	-	-	-	1	-	-	38,0
Andre forbrydelser mod liv og legeme	-	-	-	-	-	-	-	-	-	-	-	-	-	-	-	-
Forbrydelse mod den personlige frihed	-	-	-	-	-	-	-	-	-	-	-	-	-	-	-	-
Trusler	18	-	3	2	-	-	3	-	-	-	-	2	3	4	1	28,3
<i>Ejendomsforbrydelser</i>	4 617	314	281	190	139	128	101	101	91	84	94	439	852	745	1 058	36,0
Dokumentfalsk	49	2	2	1	4	6	4	2	1	1	3	7	8	6	2	27,0
Brandstiftelse	-	-	-	-	-	-	-	-	-	-	-	-	-	-	-	-
Indbrud i banker, forretninger mv.	6	-	1	1	-	-	-	1	-	-	-	-	3	-	-	26,3
Indbrud i beboelser	3	-	-	-	-	1	1	-	-	-	1	-	-	-	-	21,0
Indbrud i ubeboede bebyggelser	-	-	-	-	-	-	-	-	-	-	-	-	-	-	-	-
Tyveri fra bil, båd mv.	6	2	-	1	-	-	-	-	-	-	-	-	3	-	-	25,2
Butikstyveri mv.	3 816	257	227	148	93	88	64	73	72	67	71	360	698	613	985	37,3
Andre tyverier	300	22	22	18	16	11	13	7	7	5	11	28	60	47	33	30,5
Tyveri/brugstyveri af indreg. køretøj	6	-	1	-	-	-	2	2	-	-	-	1	-	-	-	20,5
Tyveri/brugstyveri af knallert	15	7	3	1	2	-	1	-	1	-	-	-	-	-	-	16,5
Tyveri/brugstyveri af cykel	12	-	2	-	1	1	-	-	-	1	-	-	1	4	2	28,8
Tyveri/brugstyveri af andet	9	1	2	2	-	-	1	1	-	-	-	-	1	1	-	22,3
Ulovlig omgang med hittegods	19	-	-	2	1	1	1	-	-	-	-	2	3	4	5	37,7
Underslæb, bedrageri, mandatsvig	108	1	5	4	4	6	6	5	6	2	3	19	20	20	7	30,8
Afpresning og åger	-	-	-	-	-	-	-	-	-	-	-	-	-	-	-	-
Skyldnersvig	1	-	-	-	-	-	-	-	-	-	-	-	-	1	-	38,0
Hæleri	64	3	3	4	5	1	1	2	3	1	1	9	14	13	4	30,3
Røveri	-	-	-	-	-	-	-	-	-	-	-	-	-	-	-	-
Grov skattesvig mv.	-	-	-	-	-	-	-	-	-	-	-	-	-	-	-	-
Hærværk	152	17	10	5	11	4	5	7	1	4	2	10	27	28	21	31,6
Uagtsomt hæleri	10	-	-	-	-	1	1	1	-	2	1	1	1	2	-	27,1
Berigelsesforbrydelse og formuekrænkelser	41	2	3	3	2	8	1	-	-	1	1	1	9	9	1	28,8
<i>Andre forbrydelser</i>	181	5	12	10	12	8	6	9	8	6	7	17	30	29	22	31,5
Salg af narkotika mv.	2	-	-	-	-	-	-	-	-	-	-	-	1	1	-	41,0
Smugling mv. af narkotika	-	-	-	-	-	-	-	-	-	-	-	-	-	-	-	-
Uagtsomt manddrab mv, ved færdselsuheld	23	-	-	-	1	-	2	1	-	-	1	1	4	5	8	42,6
Øvrige straffelovsbestemmelser	156	5	12	10	11	8	4	8	8	6	6	16	25	23	14	29,7
Færdselslov i alt	22 974	19	71	61	273	386	389	381	369	353	414	2 483	6 947	5 954	4 874	39,6
Færdselsuheld med spiritus	112	-	-	1	3	3	2	2	3	-	5	11	26	34	22	39,7
Spiritus- og promillekørsel	547	-	-	-	7	10	12	15	5	6	12	43	130	146	161	41,8
Mangler ved køretøj	394	7	37	30	30	18	19	11	12	12	11	57	62	59	29	28,9
Færdselslov i øvrigt	21 921	12	34	30	233	355	356	353	349	335	386	2 372	6 729	5 715	4 662	39,8
Særlove i alt	2 050	24	28	32	58	72	60	62	38	53	44	212	504	522	341	36,6
Lov om euforiserende stoffer	787	14	14	19	35	37	32	35	19	30	24	101	189	170	68	32,6
Våbenloven	139	4	5	3	5	4	7	6	3	7	7	21	28	26	13	31,7
Skatte- og afgiftslove	27	-	-	-	-	1	2	1	1	1	-	4	6	5	6	37,5
Særlove i øvrigt	1 097	6	9	10	18	30	19	20	15	15	13	86	281	321	254	40,1

Tabel 3.17

Tiltalefrafald fordelt efter overtrædelsens art og alder 2006
 Withdrawal of charges by type of offence and age 2006

Overtrædelsens art 2006	Alder på afgørelsestidspunktet															Gen- nem- sntl. alder
	I alt	15 år	16 år	17 år	18 år	19 år	20 år	21 år	22 år	23 år	24 år	25-29 år	30-39 år	40-49 år	50- år	
I alt	2 731	113	230	211	107	83	90	99	84	82	96	352	701	354	129	28,9
Straffelov i alt	2 235	113	228	207	92	66	73	77	58	67	67	255	541	288	103	28,3
<i>Sædelighedsforbrydelser</i>	42	4	11	7	8	1	1	-	1	1	-	3	2	2	1	20,7
Blodskam mv.	1	-	1	-	-	-	-	-	-	-	-	-	-	-	-	16,0
Voldtægt mv.	1	-	-	-	1	-	-	-	-	-	-	-	-	-	-	18,0
Heteroseksuel sædeligh.forbr. børn u. 12 år	2	-	2	-	-	-	-	-	-	-	-	-	-	-	-	16,0
Heteroseksuel sædeligh.forbr. i øvrigt	28	4	8	7	6	1	1	-	1	-	-	-	-	-	-	17,0
Homoseksuel sædeligh.forbr. børn u. 12 år	-	-	-	-	-	-	-	-	-	-	-	-	-	-	-	-
Homoseksuel sædeligh.forbr. i øvrigt	-	-	-	-	-	-	-	-	-	-	-	-	-	-	-	-
Blufærdighedskrænkelse ved beføling	2	-	-	-	-	-	-	-	-	-	-	-	-	1	-	47,5
Blufærdighedskrænkelse ved blotteri	1	-	-	-	-	-	-	-	-	-	-	-	-	1	-	34,0
Blufærdighedskrænkelse i øvrigt	3	-	-	-	-	-	-	-	-	1	-	1	-	1	-	30,0
Utugt mv.	4	-	-	-	1	-	-	-	-	-	-	2	-	1	-	27,5
<i>Voldsforbrydelser</i>	554	26	30	18	22	20	15	24	11	15	15	65	139	104	50	32,0
Vold o.l. mod offentlig myndighed mv.	106	-	4	4	2	1	2	7	2	4	1	12	33	21	13	34,7
Opløb/forstyrrelse af offentlig orden	-	-	-	-	-	-	-	-	-	-	-	-	-	-	-	-
Manddrab	-	-	-	-	-	-	-	-	-	-	-	-	-	-	-	-
Forsøg på manddrab	-	-	-	-	-	-	-	-	-	-	-	-	-	-	-	-
Simpel vold	346	24	19	12	16	17	7	15	7	7	8	37	80	64	33	31,7
Alvorligere vold	31	-	1	-	2	1	2	1	2	1	1	3	10	6	1	31,1
Særlig alvorlig vold	1	-	-	-	-	-	-	-	-	-	-	1	-	-	-	25,0
Uagtsomt manddrab/legemsbeskadigelse	2	-	-	-	-	-	-	-	-	-	-	-	1	-	1	50,5
Andre forbrydelser mod liv og legeme	4	-	-	-	-	-	-	-	-	-	-	-	4	-	-	36,3
Forbrydelse mod den personlige frihed	1	-	-	-	-	-	-	-	-	-	1	-	-	-	-	24,0
Trusler	63	2	6	2	2	1	4	1	-	3	4	12	11	13	2	29,4
<i>Ejendomsforbrydelser</i>	1 469	80	183	174	59	37	46	47	42	46	40	162	354	157	42	26,9
Dokumentfalsk	71	1	6	12	2	-	4	3	3	3	2	6	21	8	-	26,6
Brandstiftelse	13	2	2	-	1	-	-	-	-	-	1	1	1	2	3	37,6
Indbrud i banker, forretninger mv.	224	14	39	43	3	5	8	10	6	3	12	26	37	16	2	23,7
Indbrud i beboelser	155	11	29	27	5	8	10	1	6	5	4	15	26	8	-	23,0
Indbrud i ubeboede bebyggelser	43	10	12	6	2	4	-	2	-	-	-	4	2	1	-	19,0
Tyveri fra bil, båd mv.	46	4	6	5	2	2	1	4	1	1	2	6	11	1	-	23,5
Butikstyveri mv.	245	2	5	3	1	2	5	4	7	6	4	28	103	50	25	35,4
Andre tyverier	214	14	32	33	12	3	6	6	8	9	6	19	45	18	3	24,8
Tyveri/brugstyveri af indreg. køretøj	82	3	6	7	8	4	1	3	3	3	2	14	23	5	-	25,9
Tyveri/brugstyveri af knallert	30	4	10	6	2	1	2	1	-	-	-	3	1	-	-	18,4
Tyveri/brugstyveri af cykel	19	1	2	1	-	-	1	1	-	1	-	8	3	-	-	29,3
Tyveri/brugstyveri af andet	19	2	-	4	3	1	1	-	1	-	1	1	4	1	-	23,3
Ulovlig omgang med hittegods	14	-	1	1	1	-	1	-	-	-	-	1	3	6	-	32,1
Underslæb, bedrageri, mandatsvig	89	1	6	5	7	1	3	-	3	5	1	12	29	12	4	29,8
Afpresning og åger	5	1	-	1	-	1	-	-	-	-	-	-	1	1	-	26,0
Skyldnersvig	1	-	-	-	-	-	-	-	-	-	-	-	1	-	-	35,0
Hæleri	63	3	9	2	-	-	1	3	-	9	1	14	14	6	1	27,5
Røveri	6	-	1	1	2	-	-	1	-	-	1	-	-	-	-	19,0
Grov skattesvig mv.	-	-	-	-	-	-	-	-	-	-	-	-	-	-	-	-
Hærværk	125	7	17	17	8	5	2	7	4	-	2	11	23	18	4	26,9
Uagtsomt hæleri	-	-	-	-	-	-	-	-	-	-	-	-	-	-	-	-
Berigelsesforbrydelse og formuekrænkelse	5	-	-	-	-	-	-	1	-	1	-	1	1	1	-	31,8
<i>Andre forbrydelser</i>	170	3	4	8	3	8	11	6	4	5	12	25	46	25	10	30,7
Salg af narkotika mv.	12	-	-	-	-	1	1	-	-	-	-	1	6	1	2	34,8
Smugling mv. af narkotika	2	-	-	-	-	-	-	-	-	-	-	-	1	1	-	37,5
Uagtsomt manddrab mv. ved færdselsuheld	3	-	-	-	-	-	-	-	-	-	-	1	-	-	2	58,7
Øvrige straffelovsbestemmelser	153	3	4	8	3	7	10	6	4	5	12	23	39	23	6	29,8
Færdselslov i alt	155	-	-	2	8	4	3	5	7	5	8	27	50	27	9	32,0
Færdselsuheld med spiritus	-	-	-	-	-	-	-	-	-	-	-	-	-	-	-	-
Spiritus- og promillekørsel	21	-	-	-	2	-	-	1	-	-	-	4	8	5	1	33,3
Mangler ved køretøj	2	-	-	-	1	-	-	-	1	-	-	-	-	-	-	20,0
Færdselslov i øvrigt	132	-	-	2	5	4	3	4	6	5	8	23	42	22	8	32,0
Særlove i alt	341	-	2	2	7	13	14	17	19	10	21	70	110	39	17	31,1
Lov om euforiserende stoffer	277	-	1	2	5	11	12	15	17	6	16	60	93	31	8	30,3
Våbenloven	59	-	1	-	2	2	2	2	2	4	5	9	15	7	8	33,7
Skatte- og afgiftslove	-	-	-	-	-	-	-	-	-	-	-	-	-	-	-	-
Særlove i øvrigt	5	-	-	-	-	-	-	-	-	-	-	1	2	1	1	39,8

Tabel 3.18

Tiltalefrafald fordelt efter overtrædelsens art og køn 2006

Withdrawal of charges by type of offence and sex 2006

Overtrædelsens art 2006	I alt			Vilkår vedr. unge/ Lov om aktiv socialpolitik mv.			Tiltalefrafald i øvrigt		
	I alt	Mænd	Kvinder	I alt	Mænd	Kvinder	I alt	Mænd	Kvinder
I alt	2 731	2 460	271	337	298	39	2 394	2 162	232
Straffelov i alt	2 235	1 989	246	337	298	39	1 898	1 691	207
<i>Sædelighedsforbrydelser</i>	42	41	1	1	1	-	41	40	1
Blodskam mv.	1	1	-	-	-	-	1	1	-
Voldtægt mv.	1	1	-	-	-	-	1	1	-
Heteroseksuel sædeligh.forbr. børn u. 12 år	2	2	-	-	-	-	2	2	-
Heteroseksuel sædeligh.forbr. i øvrigt	28	27	1	1	1	-	27	26	1
Homoseksuel sædeligh.forbr. børn u. 12 år	-	-	-	-	-	-	-	-	-
Homoseksuel sædeligh.forbr. i øvrigt	-	-	-	-	-	-	-	-	-
Blufærdighedskrænkelse ved beføling	2	2	-	-	-	-	2	2	-
Blufærdighedskrænkelse ved blotteri	1	1	-	-	-	-	1	1	-
Blufærdighedskrænkelse i øvrigt	3	3	-	-	-	-	3	3	-
Utugt mv.	4	4	-	-	-	-	4	4	-
<i>Voldsforbrydelser</i>	554	470	84	6	5	1	548	465	83
Vold o.l. mod offentlig myndighed mv.	106	90	16	1	1	-	105	89	16
Opløb/forstyrrelse af offentlig orden	-	-	-	-	-	-	-	-	-
Manddrab	-	-	-	-	-	-	-	-	-
Forsøg på manddrab	-	-	-	-	-	-	-	-	-
Simpel vold	346	290	56	2	2	-	344	288	56
Alvorligere vold	31	24	7	-	-	-	31	24	7
Særlig alvorlig vold	1	1	-	-	-	-	1	1	-
Uagtsomt manddrab/legemsbeskadigelse	2	2	-	-	-	-	2	2	-
Andre forbrydelser mod liv og legeme	4	4	-	-	-	-	4	4	-
Forbrydelse mod den personlige frihed	1	1	-	-	-	-	1	1	-
Trusler	63	58	5	3	2	1	60	56	4
<i>Ejendomsforbrydelser</i>	1 469	1 325	144	324	289	35	1 145	1 036	109
Dokumentfalsk	71	54	17	17	9	8	54	45	9
Brandstiftelse	13	8	5	3	3	-	10	5	5
Indbrud i banker, forretninger mv.	224	221	3	89	88	1	135	133	2
Indbrud i beboelser	155	146	9	58	53	5	97	93	4
Indbrud i ubeboede bebyggelser	43	43	-	25	25	-	18	18	-
Tyveri fra bil, båd mv.	46	46	-	12	12	-	34	34	-
Butikstyveri mv.	245	202	43	3	3	-	242	199	43
Andre tyverier	214	185	29	64	45	19	150	140	10
Tyveri/brugstyveri af indreg. køretøj	82	79	3	4	4	-	78	75	3
Tyveri/brugstyveri af knallert	30	30	-	5	5	-	25	25	-
Tyveri/brugstyveri af cykel	19	16	3	1	1	-	18	15	3
Tyveri/brugstyveri af andet	19	18	1	-	-	-	19	18	1
Ulovlig omgang med hittegods	14	13	1	2	2	-	12	11	1
Underslæb, bedrageri, mandatsvig	89	71	18	13	12	1	76	59	17
Afpresning og åger	5	4	1	-	-	-	5	4	1
Skyldnersvig	1	1	-	-	-	-	1	1	-
Hæleri	63	62	1	10	10	-	53	52	1
Røveri	6	6	-	-	-	-	6	6	-
Grov skattesvig mv.	-	-	-	-	-	-	-	-	-
Hærværk	125	117	8	18	17	1	107	100	7
Uagtsomt hæleri	-	-	-	-	-	-	-	-	-
Berigelsesforbrydelse og formuekrænkelse	5	3	2	-	-	-	5	3	2
<i>Andre forbrydelser</i>	170	153	17	6	3	3	164	150	14
Salg af narkotika mv.	12	11	1	-	-	-	12	11	1
Smugling mv. af narkotika	2	2	-	-	-	-	2	2	-
Uagtsomt manddrab mv. ved færdselsuheld	3	2	1	-	-	-	3	2	1
Øvrige straffelovsbestemmelser	153	138	15	6	3	3	147	135	12
Færdselslov i alt	155	152	3	-	-	-	155	152	3
Færdselsuheld med spiritus	-	-	-	-	-	-	-	-	-
Spiritus- og promillekørsel	21	20	1	-	-	-	21	20	1
Mangler ved køretøj	2	2	-	-	-	-	2	2	-
Færdselslov i øvrigt	132	130	2	-	-	-	132	130	2
Særlove i alt	341	319	22	-	-	-	341	319	22
Lov om euforiserende stoffer	277	256	21	-	-	-	277	256	21
Våbenloven	59	58	1	-	-	-	59	58	1
Skatte- og afgiftslove	-	-	-	-	-	-	-	-	-
Særlove i øvrigt	5	5	-	-	-	-	5	5	-

Tabel 3.19

Tiltale undladt fordelt efter overtrædelsens art og køn, 2006
 No charges by type of offence, sex and conditions, 2006

Overtrædelsens art 2006	I alt			Tiltale undladt/fracald			Tiltale opgivet mv.		
	I alt	Mænd	Kvinder	I alt	Mænd	Kvinder	I alt	Mænd	Kvinder
I alt	15 079	13 037	2 042	915	716	199	14 164	12 321	1 843
Straffelov i alt	13 339	11 511	1 828	548	425	123	12 791	11 086	1 705
<i>Sædelighedsforbrydelser</i>	548	533	15	6	6	-	542	527	15
Blodskam mv.	18	17	1	-	-	-	18	17	1
Voldtægt mv.	165	165	-	-	-	-	165	165	-
Heteroseksuel sædeligh.forbr. børn u. 12 år	40	39	1	-	-	-	40	39	1
Heteroseksuel sædeligh.forbr. i øvrigt	85	84	1	-	-	-	85	84	1
Homoseksuel sædeligh.forbr. børn u. 12 år	4	4	-	-	-	-	4	4	-
Homoseksuel sædeligh.forbr. i øvrigt	6	5	1	-	-	-	6	5	1
Blufærdighedskrænkelser ved beføling	96	93	3	3	3	-	93	90	3
Blufærdighedskrænkelser ved blotteri	42	42	-	1	1	-	41	41	-
Blufærdighedskrænkelser i øvrigt	65	64	1	2	2	-	63	62	1
Utugt mv.	27	20	7	-	-	-	27	20	7
<i>Voldsforbrydelser</i>	3 558	3 161	397	23	20	3	3 535	3 141	394
Vold o.l. mod offentlig myndighed mv.	187	163	24	8	8	-	179	155	24
Opløb/forstyrrelse af offentlig orden	56	52	4	-	-	-	56	52	4
Manddrab	24	22	2	-	-	-	24	22	2
Forsøg på manddrab	30	29	1	-	-	-	30	29	1
Simpel vold	2 055	1 820	235	9	6	3	2 046	1 814	232
Alvorligere vold	338	303	35	-	-	-	338	303	35
Særlig alvorlig vold	4	4	-	-	-	-	4	4	-
Uagtsomt manddrab/legemsbeskadigelse	8	6	2	-	-	-	8	6	2
Andre forbrydelser mod liv og lemmer	86	81	5	-	-	-	86	81	5
Forbrydelse mod den personlige frihed	54	46	8	-	-	-	54	46	8
Trusler	716	635	81	6	6	-	710	629	81
<i>Ejendomsforbrydelser</i>	8 118	6 926	1 192	473	358	115	7 645	6 568	1 077
Dokumentfalsk	314	257	57	16	15	1	298	242	56
Brandstiftelse	138	116	22	-	-	-	138	116	22
Indbrud i banker, forretninger mv.	556	529	27	4	4	-	552	525	27
Indbrud i beboelser	516	479	37	-	-	-	516	479	37
Indbrud i ubeboede bebyggelser	93	87	6	-	-	-	93	87	6
Tyveri fra bil, båd mv.	366	349	17	12	12	-	354	337	17
Butikstyveri mv.	846	613	233	330	229	101	516	384	132
Andre tyverier	1 536	1 271	265	46	38	8	1 490	1 233	257
Tyveri/brugstyveri af indreg. køretøj	597	521	76	4	4	-	593	517	76
Tyveri/brugstyveri af knallert	161	153	8	2	2	-	159	151	8
Tyveri/brugstyveri af cykel	46	38	8	2	2	-	44	36	8
Tyveri/brugstyveri af andet	111	108	3	2	2	-	109	106	3
Ulovlig omgang med hittegoods	61	57	4	6	6	-	55	51	4
Underslæb, bedrageri, mandatsvig	782	586	196	4	3	1	778	583	195
Afpresning og åger	49	47	2	-	-	-	49	47	2
Skyldnersvig	44	32	12	-	-	-	44	32	12
Hæleri	458	386	72	4	4	-	454	382	72
Røveri	343	316	27	-	-	-	343	316	27
Grov skattesvig mv.	52	36	16	-	-	-	52	36	16
Hærværk	987	891	96	37	33	4	950	858	92
Uagtsomt hæleri	12	11	1	2	2	-	10	9	1
Berigelsesforbrydelse og formuekrænkelser	50	43	7	2	2	-	48	41	7
<i>Andre forbrydelser</i>	1 115	891	224	46	41	5	1 069	850	219
Salg af narkotika mv.	181	126	55	1	-	1	180	126	54
Smugling mv. af narkotika	48	39	9	1	1	-	47	38	9
Uagtsomt manddrab mv. ved færdselsuheld	20	18	2	-	-	-	20	18	2
Øvrige straffelovsbestemmelser	866	708	158	44	40	4	822	668	154
Færdselslov i alt	672	604	68	24	19	5	648	585	63
Færdselsuheld med spiritus	74	68	6	-	-	-	74	68	6
Spiritus- og promillekørsel	213	202	11	2	2	-	211	200	11
Mangler ved køretøj	18	18	-	4	4	-	14	14	-
Færdselslov i øvrigt	367	316	51	18	13	5	349	303	46
Særlove i alt	1 068	922	146	343	272	71	725	650	75
Lov om euforiserende stoffer	572	485	87	161	131	30	411	354	57
Våbenloven	301	284	17	78	69	9	223	215	8
Skatte- og afgiftslove	4	3	1	1	1	-	3	2	1
Særlove i øvrigt	191	150	41	103	71	32	88	79	9

Tabel 3.20

Frifindelser fordelt efter overtrædelsens art og alder 2006

Acquittal by type of offence and age 2006

Overtrædelsens art 2006	Alder på afgørelsestidspunktet																Gen- nem- sntl. alder
	I alt	15 år	16 år	17 år	18 år	19 år	20 år	21 år	22 år	23 år	24 år	25-29 år	30-39 år	40-49 år	50- år		
I alt	1 766	17	55	68	71	78	70	67	71	61	46	230	386	342	204	33,0	
Straffelov i alt	1 482	17	54	66	66	69	62	60	62	55	39	199	312	275	146	32,0	
<i>Sædelighedsforbrydelser</i>	75	-	1	3	4	4	1	3	-	1	1	4	24	15	14	37,0	
Blodskam mv.	4	-	-	-	-	-	-	-	-	-	-	-	3	1	-	34,5	
Voldtægt mv.	16	-	1	2	1	-	-	-	-	1	-	2	6	2	1	31,2	
Heteroseksuel sædeligh.forbr. børn u. 12 år	9	-	-	-	1	1	-	-	-	-	-	-	4	1	2	40,4	
Heteroseksuel sædeligh.forbr. i øvrigt	9	-	-	-	1	1	1	1	-	-	1	-	2	1	2	35,9	
Homoseksuel sædeligh.forbr. børn u. 12 år	1	-	-	-	-	-	-	-	-	-	-	-	-	1	-	41,0	
Homoseksuel sædeligh.forbr. i øvrigt	-	-	-	-	-	-	-	-	-	-	-	-	-	-	-	-	
Blufærdighedskrænkelse ved beføling	19	-	-	1	1	-	-	1	-	-	-	1	5	6	4	38,9	
Blufærdighedskrænkelse ved blotteri	5	-	-	-	-	1	-	1	-	-	-	1	-	1	1	33,8	
Blufærdighedskrænkelse i øvrigt	7	-	-	-	-	-	-	-	-	-	-	-	2	2	3	48,6	
Utugt mv.	5	-	-	-	1	1	-	-	-	-	-	-	2	-	1	32,4	
<i>Voldsforbrydelser</i>	662	11	25	31	31	37	27	34	39	24	20	95	130	117	41	30,2	
Vold o.l. mod offentlig myndighed mv.	55	-	-	1	3	3	2	3	2	1	3	8	17	9	3	31,4	
Opløb/forstyrrelse af offentlig orden	-	-	-	-	-	-	-	-	-	-	-	-	-	-	-	-	
Manddrab	-	-	-	-	-	-	-	-	-	-	-	-	-	-	-	-	
Forsøg på manddrab	-	-	-	-	-	-	-	-	-	-	-	-	-	-	-	-	
Simpel vold	400	9	16	22	15	24	14	18	20	21	16	54	76	68	27	30,2	
Alvorligere vold	114	1	6	7	12	7	8	10	11	1	1	14	20	14	2	26,1	
Særlig alvorlig vold	7	-	-	-	-	-	-	-	-	-	-	5	2	-	-	28,1	
Uagtsomt manddrab/legemsbeskadigelse	-	-	-	-	-	-	-	-	-	-	-	-	-	-	-	-	
Andre forbrydelser mod liv og lemme	11	-	-	-	-	-	1	-	-	-	-	3	2	3	2	38,2	
Forbrydelse mod den personlige frihed	11	-	-	-	-	-	-	-	2	1	-	3	1	3	1	33,9	
Trusler	64	1	3	1	1	3	2	3	4	-	-	8	12	20	6	34,8	
<i>Ejendomsforbrydelser</i>	618	6	25	30	22	21	24	17	19	25	16	82	140	119	72	33,0	
Dokumentfalsk	38	-	-	-	-	-	-	-	-	2	1	7	14	8	6	37,5	
Brandstiftelse	11	1	-	4	-	-	1	-	-	-	-	1	2	2	-	25,9	
Indbrud i banker, forretninger mv.	26	-	2	2	-	1	2	2	3	2	1	2	8	1	-	26,0	
Indbrud i beboelser	9	-	-	-	-	-	3	2	-	1	-	-	-	3	-	28,9	
Indbrud i ubeboede bebyggelser	5	-	-	-	2	1	-	-	-	-	1	-	1	-	-	23,4	
Tyveri fra bil, båd mv.	11	-	1	-	1	1	-	-	-	-	-	1	7	-	-	27,5	
Butikstyveri mv.	61	-	2	3	1	1	-	2	1	3	-	8	16	12	12	37,6	
Andre tyverier	101	2	3	3	3	3	6	2	2	5	2	19	24	20	7	31,3	
Tyveri/brugstyveri af indreg. køretøj	29	-	4	2	2	2	-	1	2	1	-	5	6	4	-	26,3	
Tyveri/brugstyveri af knallert	6	-	-	3	1	-	1	-	-	-	-	-	1	-	-	20,0	
Tyveri/brugstyveri af cykel	3	1	-	1	-	-	-	-	-	-	-	1	-	-	-	18,7	
Tyveri/brugstyveri af andet	5	-	-	-	1	1	-	-	1	-	-	-	2	-	-	26,0	
Ulovlig omgang med hittegods	10	-	-	-	1	-	-	1	-	1	-	1	1	2	3	37,4	
Underslæb, bedrageri, mandatsvig	136	-	-	-	-	1	2	4	1	4	3	17	38	41	25	39,4	
Afpresning og åger	5	1	-	-	-	-	-	-	1	-	-	-	2	1	-	30,8	
Skyldnersvig	2	-	-	-	-	-	-	-	-	-	-	-	-	-	1	55,0	
Hæleri	31	-	1	3	1	1	1	2	1	-	2	5	5	6	3	31,9	
Røveri	26	1	4	2	7	3	-	-	1	4	1	2	-	1	-	20,5	
Grov skattesvig mv.	3	-	-	-	-	-	-	-	-	-	-	-	1	-	2	48,3	
Hærværk	93	-	8	7	2	6	8	1	6	2	4	14	10	14	11	30,2	
Uagtsomt hæleri	4	-	-	-	-	-	-	-	-	-	-	-	2	2	-	41,0	
Berigelsesforbrydelse og formuekrænkelse	3	-	-	-	-	-	-	-	-	-	-	-	-	1	2	55,7	
<i>Andre forbrydelser</i>	127	-	3	2	9	7	10	6	4	5	2	18	18	24	19	33,3	
Salg af narkotika mv.	11	-	-	-	-	-	2	1	-	2	-	3	1	2	-	28,6	
Smugling mv. af narkotika	5	-	-	-	-	1	1	1	1	-	-	-	-	-	1	26,8	
Uagtsomt manddrab mv. ved færdselsuheld	6	-	-	-	-	1	1	-	-	-	-	-	-	-	1	41,3	
Øvrige straffelovsbestemmelser	105	-	3	2	9	5	6	4	3	3	2	15	17	21	15	33,6	
Færdselslov i alt	206	-	-	1	3	7	6	4	5	3	5	16	57	51	48	39,9	
Færdselsuheld med spiritus	7	-	-	-	-	-	1	-	-	-	-	2	2	1	1	35,3	
Spiritus- og promillekørsel	31	-	-	-	-	-	2	1	-	-	-	1	9	9	9	42,3	
Mangler ved køretøj	6	-	-	-	-	-	1	-	-	-	-	1	2	2	-	33,2	
Færdselslov i øvrigt	162	-	-	1	3	7	2	3	5	3	5	12	44	39	38	39,9	
Særlove i alt	78	-	1	1	2	2	2	3	4	3	2	15	17	16	10	34,6	
Lov om euforiserende stoffer	39	-	-	-	2	2	1	-	4	2	2	8	6	10	2	32,2	
Våbenloven	19	-	1	1	-	-	1	3	-	-	-	4	5	2	2	31,1	
Skatte- og afgiftslove	3	-	-	-	-	-	-	-	-	-	-	1	-	-	2	47,3	
Særlove i øvrigt	17	-	-	-	-	-	-	-	-	1	-	2	6	4	4	41,8	

Tabel 3.21

Frakendelse af kørekort og kørselsforbud 2006
 Disqualification of driver's licence and driving ban 2006

Overtrædelsens art 2006	I alt	Frakendelse af kørekort			Kørselsforbud
		I alt	Ubetinget	Betinget	I alt
I alt	10 587	8 900	4 907	3 993	1 687
Straffelov i alt	1 199	1 131	826	305	68
Færdselslov i alt	9 388	7 769	4 081	3 688	1 619
<i>Uheld med personskade</i>					
Motorfører, spirituskørsel	142	130	117	13	12
Motorfører, promillekørsel	2	1	-	1	1
Motorfører, medicin mv.	6	6	3	3	-
Knallertkører, spirituskørsel	-	-	-	-	-
<i>Uheld uden personskade</i>					
Motorfører, spirituskørsel	375	342	301	41	33
Motorfører, promillekørsel	1	1	-	1	-
Motorfører, medicin mv.	9	9	5	4	-
<i>Spiritus- og promillekørsel</i>					
Motorfører, spirituskørsel	4 023	3 627	3 129	498	396
Motorfører, promillekørsel	12	9	6	3	3
Motorfører, medicin mv.	36	32	15	17	4
Knallertkører, spirituskørsel	1	1	1	-	-
<i>Andre færdselslovs-overtrædelser</i>					
Mangler v, køretøj (udstyrsbekg.)	72	65	7	58	7
Manglende agtpågivenhed	94	82	19	63	12
Ikke efterkommet anvisning	91	75	22	53	16
Forpligtelser ved færdselsuheld	3	3	-	3	-
Forkert placering på vejen	98	91	14	77	7
Forkert svingning mv.	9	8	-	8	1
Forkert vend.,bakn.,vognb.skift	64	57	9	48	7
Kørsel ved møde af andre køretøjer	12	8	-	8	4
Kørsel ved overhaling	61	50	11	39	11
Overtrådt forbud mod overhaling	14	13	4	9	1
Vigepligtsforseelse	1 362	1 180	56	1 124	182
Forpligtelser overfor gående	72	64	3	61	8
Forkert lygteføring, mgl. afmærkning	-	-	-	-	-
Cykel- og motorløb	4	2	-	2	2
Overtrådt hastighedsbestemmelse	976	668	152	516	308
Kørsel på motorvej mv.	17	16	3	13	1
Kørsel uden førerret	11	11	6	5	-
Tilkobling og slæbning	12	9	1	8	3
Forkert belæsning af køretøj	21	21	1	20	-
Forkerte dimensioner for køretøj	-	-	-	-	-
Blokvognskørsel	4	4	-	4	-
Overtrådt andre regler i færdselsloven	450	251	16	235	199

Anm.: Overtrædelsens art angiver, hvis der er flere overtrædelser/forhold i samme sag, det af politiet valgte hovedforhold

Tabel 3.22

Særlovsafgørelser fordelt efter lovens art, køn og bopælskommune 2006

Decisions¹ for offences against special legislation by type of law, sex and municipality of residence 2006

Lovens art 2006	I alt	Køn mv.			Bopælskommune					
		Mænd	Kvinder	Virk-som-heder	Uoplyst	København og Frederiksberg	Hovedstadsområdet i øvrigt	Odense, Esbjerg, Randers, Ålborg, Århus	Kommuner med by over 10 000 indbygg,	Øvrige
Særlove i alt	30 394	25 357	2 364	2 673	4 176	5 418	2 919	3 246	7 208	7 427
Lov om euforiserende stoffer	13 562	12 540	1 022	-	426	3 863	1 828	1 692	3 383	2 370
Våbenloven	2 817	2 647	167	3	150	495	242	402	822	706
Kildeskatteloven	4	3	1	-	-	1	-	-	1	2
Skattekontrolloven	81	79	2	-	3	4	10	11	29	24
Lov om alm. omsætningsafgift	57	48	9	-	2	5	3	7	20	20
Toldloven	26	24	1	1	9	-	4	3	5	5
Andre økonomiske love	88	71	6	11	33	19	10	3	15	8
Færdselslovs-lign. økonomiske love	152	133	13	6	40	20	14	21	16	41
Udlændingeloven	623	487	73	63	401	45	26	24	77	50
Lov om vagtvirksomhed	5	3	-	2	2	-	-	1	-	2
Brandundersøgelser/brandlovgivningen	313	264	42	7	9	11	14	33	93	153
Sikring af den off.orden (tidl. politivedtægten)	1 595	1 515	78	2	35	198	139	230	626	367
Radiopr. loven/lov om radiokommunikation	17	3	-	14	14	-	-	-	1	2
Andre strafferetlige særlove	1 861	1 048	131	682	721	92	48	130	347	523
Sundheds- og sociallove	603	449	33	121	131	40	37	81	118	196
Bygge- og boliglove	64	34	13	17	18	4	6	5	11	20
Miljøloven	360	251	37	72	88	96	25	9	53	89
Andre love vedr. miljø	711	518	100	93	116	61	23	40	143	328
Dyreværnsloven	684	536	53	95	110	8	3	33	104	426
Andre love vedr. dyr, jagt mv.	1 388	982	353	53	83	49	82	101	309	764
Arbejdsmiljølovgivningen	392	66	2	324	331	2	-	4	18	37
Andre love vedr. arbejde/transport	1 279	707	37	535	652	60	38	57	198	274
Færdselslovs-lignende love	1 821	1 334	56	431	576	153	149	96	306	541
Selskabs- og fimalovgivningen	85	56	10	19	24	11	11	8	12	19
Militære straffelov	6	6	-	-	-	2	4	-	-	-
Andre love vedr. forsvaret	631	623	6	2	3	99	55	97	215	162
Love vedr. offentlige forsyninger	165	118	8	39	41	5	15	15	28	61
Restaurationsloven	825	671	98	56	61	64	120	130	231	219
Næringsloven	106	98	3	5	72	6	4	5	13	6
Handel med brugte genstande	1	1	-	-	-	-	-	-	-	1
Andre love vedr. spil, bevilling, næring	34	21	7	6	9	2	5	5	7	6
Særlovgivning i øvrigt	38	21	3	14	16	3	4	3	7	5

¹ Decided by a judge or by the police.

Tabel 3.23

Særlovsafgørelser fordelt efter lovens art og alder 2006

Decisions¹ for offences against special legislation by type of law, sex and age 2006

Lovens art 2006	I alt	Alder på afgørelsestidspunktet														Gen- nem- sntl. alder
		15 år	16 år	17 år	18 år	19 år	20 år	21 år	22 år	23 år	24 år	25-29 år	30-39 år	40-49 år	50- år	
Særlove i alt	27 721	214	436	682	1 039	1 500	1 383	1 272	1 067	1 018	874	3 965	6 144	4 801	3 326	32,8
Lov om euforiserende stoffer	13 562	104	215	376	593	766	877	809	679	681	551	2 424	3 089	1 763	635	29,3
Våbenloven	2 814	60	110	132	138	155	124	130	108	89	88	368	544	463	305	31,5
Kildeskatteloven	4	-	-	-	-	-	-	-	-	-	-	-	2	1	1	42,8
Skattekontrolloven	81	-	-	-	-	-	-	-	-	-	-	3	16	22	40	48,0
Lov om alm. omsætningsafgift	57	-	-	-	-	-	-	1	1	-	-	2	11	23	19	45,8
Toldloven	25	-	-	-	-	-	-	-	1	-	-	4	10	4	6	39,9
Andre økonomiske love	77	-	-	-	-	1	2	1	2	5	3	7	25	18	13	37,4
Færdselslovs-lign. økonomiske love	146	-	-	-	1	3	5	4	4	5	4	21	39	34	26	37,7
Udlændingeloven	560	-	3	2	21	24	13	9	9	12	18	91	172	115	71	34,8
Lov om vagtvirksomhed	3	-	-	-	-	-	-	-	-	-	-	-	1	1	1	44,7
Brandundersøgelser/brandlovgivningen	306	3	5	-	2	6	1	3	3	4	4	15	63	78	119	44,6
Sikring af den off.orden (tidl. politivedtægten)	1 593	26	60	112	138	149	114	125	86	85	63	236	221	137	41	25,7
Radiopr.loven/lov om radiokommunikation	3	-	-	-	-	-	-	-	-	-	-	-	-	2	1	47,3
Andre strafferetlige særlove	1 179	12	13	30	31	43	28	38	31	24	28	125	323	276	177	35,9
Sundheds- og sociallove	482	1	1	3	8	13	16	16	16	14	16	46	106	114	112	38,7
Bygge- og boliglove	47	-	-	-	-	-	-	-	-	-	1	-	9	13	24	49,5
Miljøloven	288	-	-	-	1	1	4	6	4	7	5	36	88	71	65	40,1
Andre love vedr. miljø	618	-	1	-	3	8	8	10	8	4	5	37	137	192	205	43,8
Dyreværnsloven	589	-	1	2	-	1	4	-	5	3	3	45	132	193	200	45,1
Andre love vedr. dyr, jagt mv.	1 335	-	1	5	6	13	9	5	15	16	18	99	301	407	440	44,1
Arbejdsmiljølovgivningen	68	-	-	-	-	-	-	1	-	1	1	4	15	27	19	43,4
Andre love vedr. arbejde/transport	744	2	1	1	1	2	6	10	5	6	11	59	175	231	234	43,3
Færdselslovs-lignende love	1 390	-	-	-	-	3	5	7	13	11	23	147	352	402	427	43,1
Selskabs- og firmalovgivning	66	-	-	-	-	-	-	2	-	4	-	5	19	19	17	41,8
Militære straffelov	6	-	-	-	1	1	2	-	1	-	-	1	-	-	-	20,8
Andre love vedr. forsvaret	629	-	1	2	63	271	121	66	35	14	9	22	8	6	11	21,0
Love vedr. offentlige forsyninger	126	-	-	-	-	-	1	-	2	3	-	12	42	38	28	41,5
Restaurationsloven	769	6	23	16	30	34	38	28	38	28	19	125	199	117	68	31,4
Næringsloven	101	-	1	-	2	6	4	-	1	2	3	26	26	17	13	34,2
Handel med brugte genstande	1	-	-	-	-	-	-	-	-	-	-	-	-	1	-	44,0
Andre love vedr. spil, bevilling, næring	28	-	-	-	-	-	-	-	-	-	-	1	11	11	5	42,4
Særlovgivning i øvrigt	24	-	-	1	-	-	1	1	-	-	1	4	8	5	3	36,3

1 Decided by a judge or by the police.

Tabel 3.24

Særlovsafgørelser fordelt efter lovens art og afgørelsestype 2006

Decisions¹ for offences against special legislation by type of law and sentence 2006

Lovens art 2006	I alt	Dom til frihedsstraf			Bøde	Tiltale- fracald	Tiltale undladt	Anden afgø- relse	Frifin- delse
		I alt	Ubetinget	Betinget					
Særlove i alt	30 394	1 628	890	738	27 203	341	1 073	71	78
Lov om euforiserende stoffer	13 562	1 174	607	567	11 479	277	572	21	39
Våbenloven	2 817	184	98	86	2 237	59	302	16	19
Kildeskatteloven	4	2	1	1	2	-	-	-	-
Skattekontrolloven	81	48	24	24	29	-	2	1	1
Lov om alm. omsætningsafgift	57	34	9	25	21	-	-	-	2
Toldloven	26	12	10	2	12	-	2	-	-
Andre økonomiske love	88	3	-	3	85	-	-	-	-
Færdselslovs-lign. økonomiske love	152	4	2	2	148	-	-	-	-
Udlændingeloven	623	120	118	2	424	3	45	22	9
Lov om vagtvirksomhed	5	-	-	-	5	-	-	-	-
Brandundersøgelser/brandlovgivningen	313	-	-	-	313	-	-	-	-
Sikring af den off.orden (tidl. politivedtægten)	1 595	-	-	-	1 592	1	2	-	-
Radiospr. loven/lov om radiokommunikation	17	-	-	-	17	-	-	-	-
Andre strafferetlige særlove	1 861	8	5	3	1 847	1	3	1	1
Sundheds- og sociallove	603	11	4	7	562	-	26	1	3
Bygge- og boliglove	64	-	-	-	63	-	-	-	1
Miljøloven	360	-	-	-	359	-	-	-	1
Andre love vedr. miljø	711	1	1	-	624	-	86	-	-
Dyreværnsloven	684	18	8	10	661	-	2	3	-
Andre love vedr. dyr, jagt mv.	1 388	-	-	-	1 375	-	9	3	1
Arbejds miljølovgivningen	392	-	-	-	391	-	1	-	-
Andre love vedr. arbejde/transport	1 279	2	-	2	1 270	-	6	-	1
Færdselslovs-lignende love	1 821	-	-	-	1 810	-	9	2	-
Selskabs- og firmalovgivningen	85	-	-	-	84	-	1	-	-
Militære straffelov	6	-	-	-	5	-	1	-	-
Andre love vedr. forsvaret	631	-	-	-	630	-	1	-	-
Love vedr. offentlige forsyninger	165	-	-	-	165	-	-	-	-
Restaurationsloven	825	6	2	4	819	-	-	-	-
Næringsloven	106	-	-	-	103	-	3	-	-
Handel med brugte genstande	1	-	-	-	1	-	-	-	-
Andre love vedr. spil, bevilling, næring	34	1	1	-	32	-	-	1	-
Særlovgivning i øvrigt	38	-	-	-	38	-	-	-	-

¹ Decided by a judge or by the police.

Tabel 3.25

Domfældelser til højere straf end bøde for overtrædelse af særlovgivningen, fordelt efter lovens art, og den idømte straf 2006

Convictions for offences against special legislation involving greater sentence than a fine by type of law and sentence 2006

Lovens art 2006	I alt	Betinget straf		Ubetinget straf		Gennemsnitlig strafflængde	
		Fængsel	Straffast- sættelse udsat	Fængsel	Forvaring og udstået ved varetægt	Betinget straf	Ubetinget straf
						Fængsel	Fængsel
						måneder	måneder
Særlove i alt	1 628	663	75	887	-	1,3	1,7
Lov om euforiserende stoffer	1 174	499	68	605	-	1,3	1,8
Våbenloven	184	81	5	98	-	1,1	1,5
Kildeskatteloven	2	1	-	1	-	6,0	4,0
Skattekontrolloven	48	24	-	24	-	1,8	2,4
Lov om alm. omsætningsafgift	34	25	-	9	-	1,3	1,3
Toldloven	12	2	-	10	-	1,5	1,7
Andre økonomiske love	3	3	-	-	-	2,3	-
Færdselslovs-lign. økonomiske love	4	2	-	2	-	1,0	2,0
Udlændingeloven	120	2	-	118	-	1,0	1,2
Andre strafferetlige særlove	8	3	-	5	-	1,5	3,3
Sundheds- og sociallove	11	6	1	4	-	0,7	0,9
Andre love vedr. miljø	1	-	-	-	-	-	-
Dyreværnsloven	18	10	-	8	-	0,9	0,6
Andre love vedr. arbejde/transport	2	1	1	-	-	1,0	-
Restaurationsloven	6	4	-	2	-	0,4	1,0
Andre love vedr. spil, bevilling, næring	1	-	-	1	-	-	3,0

Tabel 3.26

Afgørelser i 2006 fordelt efter overtrædelsens art og anmeldelsesår
 Decisions¹ 2006 by type of offence and the year of reporting

Overtrædelsens art 2006	Afgørelser i alt	Anmeldelsesår					
		2006	2005	2004	2003	2002	før 2002
I alt	206 089	153 190	48 686	3 133	663	208	209
Straffelov i alt	51 307	29 648	18 566	2 246	489	176	182
<i>Sædelighedsforbrydelser</i>	1 285	719	467	88	8	-	3
Blodskam mv.	50	24	21	3	2	-	-
Voldtægt mv.	240	165	73	-	-	-	2
Heteroseksuel sædeligh.forbr. børn u. 12 år	105	50	52	3	-	-	-
Heteroseksuel sædeligh.forbr. i øvrigt	198	114	75	9	-	-	-
Homoseksuel sædeligh.forbr. børn u. 12 år	14	7	6	1	-	-	-
Homoseksuel sædeligh.forbr. i øvrigt	10	5	4	1	-	-	-
Blufærdighedskrænkelser ved beføling	217	131	77	9	-	-	-
Blufærdighedskrænkelser ved blotteri	128	91	31	5	1	-	-
Blufærdighedskrænkelser i øvrigt	179	107	64	6	2	-	-
Utugt mv.	144	25	64	51	3	-	1
<i>Voldsforbrydelser</i>	12 486	8 467	3 705	244	36	10	24
Vold o.l. mod offentlig myndighed mv.	1 879	929	849	86	10	2	3
Opløb/forstyrrelse af offentlig orden	59	7	50	1	-	1	-
Manddrab	51	11	33	2	-	-	5
Forsøg på manddrab	42	11	22	7	2	-	-
Simpel vold	6 990	5 327	1 579	62	10	4	8
Alvorligere vold	1 412	1 000	390	11	4	1	6
Særlig alvorlig vold	33	15	16	2	-	-	-
Uagtsomt manddrab/legemsbeskadigelse	22	14	4	4	-	-	-
Andre forbrydelser mod liv og lemmer	193	96	88	9	-	-	-
Forbrydelse mod den personlige frihed	144	76	57	7	4	-	-
Trusler	1 661	981	617	53	6	2	2
<i>Ejendomsforbrydelser</i>	33 046	18 312	12 386	1 656	394	162	136
Dokumentfalsk	1 222	439	557	165	35	5	21
Brandstiftelse	340	159	165	15	1	-	-
Indbrud i banker, forretninger mv.	1 687	690	770	153	41	15	18
Indbrud i beboelser	1 240	601	503	89	26	14	7
Indbrud i ubeboede bebyggelser	281	136	112	27	1	2	3
Tyveri fra bil, båd mv.	825	432	318	62	6	4	3
Butikstyveri mv.	10 520	7 594	2 782	120	18	3	3
Andre tyverier	4 629	2 537	1 826	198	39	14	15
Tyveri/brugstyveri af indreg. køretøj	1 510	607	734	135	20	12	2
Tyveri/brugstyveri af knallert	627	288	275	38	14	4	8
Tyveri/brugstyveri af cykel	369	176	139	27	12	11	4
Tyveri/brugstyveri af andet	384	175	162	31	9	1	6
Ulovlig omgang med hittegods	407	221	157	23	4	2	-
Underslæb, bedrageri, mandatsvig	2 400	936	1 104	218	81	44	17
Afpresning og åger	109	61	43	2	2	1	-
Skyldnersvig	84	15	46	16	5	1	1
Hæleri	1 543	672	691	125	34	9	12
Røveri	982	589	358	18	9	3	5
Grov skattesvig mv.	123	31	38	23	16	11	4
Hærværk	3 478	1 830	1 485	142	14	5	2
Uagtsomt hæleri	77	35	29	10	1	-	2
Berigelsesforbrydelse og formuekrænkelser	209	88	92	19	6	1	3
<i>Andre forbrydelser</i>	4 490	2 150	2 008	258	51	4	19
Salg af narkotika mv.	698	404	241	40	11	-	2
Smugling mv. af narkotika	226	114	86	22	2	1	1
Uagtsomt manddrab mv. ved færdselsuheld	184	79	98	7	-	-	-
Øvrige straffelovsbestemmelser	3 382	1 553	1 583	189	38	3	16
Færdselslov i alt	124 388	103 023	20 914	397	37	11	6
Færdselsuheld med spiritus	1 317	852	449	13	2	-	1
Spiritus- og promillekørsel	9 933	7 038	2 783	95	12	2	3
Mangler ved køretøj	7 001	5 583	1 407	10	-	1	-
Færdselslov i øvrigt	106 137	89 550	16 275	279	23	8	2
Særlove i alt	30 394	20 519	9 206	490	137	21	21
Lov om euforiserende stoffer	13 562	9 207	4 171	142	28	7	7
Våbenloven	2 817	1 858	888	63	6	2	-
Skatte- og afgiftslove	408	206	136	36	21	4	5
Særlove i øvrigt	13 607	9 248	4 011	249	82	8	9

¹ Decided by a judge or by the police.

Tabel 3.27

Afgjorte forhold i 2006 fordelt efter overtrædelsens art og anmeldelsesår
 Decisions¹ in cases involving one ore offences 2006 by type of offense and the year of reporting

Overtrædelsens art 2006	Afgjorte forhold i alt	Anmeldelsesår					
		2006	2005	2004	2003	2002	før 2002
I alt	282 377	188 220	78 009	10 796	2 703	933	1 716
Straffelov i alt	95 677	47 038	36 248	7 945	2 116	816	1 514
<i>Sædelighedsforbrydelser</i>	2 014	896	770	143	33	7	165
Blodskam mv.	81	29	43	6	3	-	-
Voldtægt mv.	311	189	103	5	-	-	14
Heteroseksuel sædeligh.forbr. børn u. 12 år	178	64	92	5	2	1	14
Heteroseksuel sædeligh.forbr. i øvrigt	271	139	108	17	3	1	3
Homoseksuel sædeligh.forbr. børn u. 12 år	24	10	10	1	-	3	-
Homoseksuel sædeligh.forbr. i øvrigt	18	9	5	1	-	-	3
Blufærdighedskrænkelse ved beføling	345	165	137	28	2	-	13
Blufærdighedskrænkelse ved blotteri	175	111	53	6	3	1	1
Blufærdighedskrænkelse i øvrigt	345	142	122	13	12	1	55
Utugt mv.	266	38	97	61	8	-	62
<i>Voldsforbrydelser</i>	17 430	10 892	5 653	544	123	48	170
Vold o.l. mod offentlig myndighed mv.	2 844	1 319	1 272	164	37	10	42
Opløb/forstyrrelse af offentlig orden	68	14	52	1	-	1	-
Manddrab	55	11	36	2	-	-	6
Forsøg på manddrab	57	13	31	7	2	-	4
Simpel vold	8 444	6 130	2 097	130	26	14	47
Alvorligere vold	1 700	1 139	506	27	8	2	18
Særlig alvorlig vold	38	19	17	2	-	-	-
Uagtsomt manddrab/legemsbeskadigelse	24	14	6	4	-	-	-
Andre forbrydelser mod liv og lemme	334	146	169	17	-	1	1
Forbrydelse mod den personlige frihed	475	229	175	24	15	4	28
Trusler	3 391	1 858	1 292	166	35	16	24
<i>Ejendomsforbrydelser</i>	68 827	32 101	26 546	6 538	1 826	731	1 085
Dokumentfalsk	5 163	986	1 760	1 767	328	73	249
Brandstiftelse	664	267	290	43	12	12	40
Indbrud i banker, forretninger mv.	3 688	1 489	1 625	367	119	31	57
Indbrud i beboelser	3 221	1 538	1 242	285	70	47	39
Indbrud i ubeboede bebyggelser	955	430	412	95	12	2	4
Tyveri fra bil, båd mv.	2 856	1 435	1 063	236	65	24	33
Butikstyveri mv.	15 113	9 970	4 489	449	113	25	67
Andre tyverier	9 705	4 947	3 774	620	187	67	110
Tyveri/brugstyveri af indreg. køretøj	4 114	1 683	1 803	458	101	30	39
Tyveri/brugstyveri af knallert	1 009	436	466	70	18	11	8
Tyveri/brugstyveri af cykel	705	297	265	48	68	14	13
Tyveri/brugstyveri af andet	815	336	372	72	23	4	8
Ulovlig omgang med hittegods	769	363	316	68	15	4	3
Underslæb, bedrageri, mandatsvig	7 002	2 270	2 983	802	375	320	252
Afpresning og åger	252	122	102	17	9	1	1
Skyldnersvig	119	21	55	22	12	7	2
Hæleri	3 490	1 352	1 583	343	156	19	37
Røveri	1 719	910	695	55	24	9	26
Grov skattesvig mv.	256	118	47	41	30	12	8
Hærværk	6 757	2 971	3 026	634	64	17	45
Uagtsomt hæleri	103	41	40	14	6	-	2
Berigelsesforbrydelse og formuekrænkelse	352	119	138	32	19	2	42
<i>Andre forbrydelser</i>	7 406	3 149	3 279	720	134	30	94
Salg af narkotika mv.	1 027	501	404	79	38	-	5
Smugling mv. af narkotika	405	151	175	67	8	3	1
Uagtsomt manddrab mv. ved færdselsuheld	219	91	117	11	-	-	-
Øvrige straffelovsbestemmelser	5 755	2 406	2 583	563	88	27	88
Færdselslov i alt	144 851	115 017	28 009	1 490	236	40	59
Færdselsuheld med spiritus	1 568	944	578	38	6	-	2
Spiritus- og promillekørsel	11 536	7 701	3 544	231	44	7	9
Mangler ved køretøj	8 058	6 294	1 723	34	4	1	2
Færdselslov i øvrigt	123 689	100 078	22 164	1 187	182	32	46
Særlove i alt	41 849	26 165	13 752	1 361	351	77	143
Lov om euforiserende stoffer	18 290	11 236	6 268	582	146	21	37
Våbenloven	6 595	3 619	2 444	390	62	21	59
Skatte- og afgiftslove	597	232	196	90	45	20	14
Særlove i øvrigt	16 367	11 078	4 844	299	98	15	33

¹ Decided by a judge or by the police.

Personer

Personer med strafferetlige afgørelser

Opgørelsesenheden i dette afsnits tabeller er den enkelte »person«. Tabellerne opgør antallet af *forskellige personer*, der i løbet af tællingsåret har modtaget *mindst én afgørelse* indenfor straffelov, færdselslov eller andre særlove. Hvor en person har haft flere afgørelser i løbet af året, er den alvorligste udvalgt på baggrund af afgørelsens eller straffens strengthed.

Det betyder, at hver person, som i årets løb har modtaget én eller flere afgørelser *kun optræder én gang* i tabellerne. En person, der fx har modtaget afgørelser for overtrædelse af både straffelov og færdselslov medregnes kun det ene sted.

- Tabel 4.00-4.02* Tabellerne 4.00-4.02 belyser afgørelsestype og overtrædelses art for personens køn, alder og bopæl.
- Tabel 4.03-4.04C* Tabellerne 4.03-4.04C belyser overtrædelses art samt køn og alder for personer med højere straf end bøde - dvs. en eller anden form for frihedsstraf.
- Tabel 4.05* Tabel 4.05 viser personer efter antallet af strafferetlige afgørelser i løbet af tællingsåret.
- Tabel 4.06-4.11* Tabellerne 4.06-4.11 viser personer med strafferetlige afgørelser fordelt efter deres sociale baggrund i det forudgående år. Oplysningerne om familieforhold, højest fuldførte uddannelse og eventuel modtagelse af sociale ydelser er hentet fra personregistre i Danmarks Statistik, henholdsvis Befolkningsstatistikregistret, Uddannelsesklassifikationsmodulet og Registret over indkomsterstøttende ydelser.
- Tabel 4.12-4.13* Tabellerne 4.12-4.13 viser personer med strafferetlige afgørelser efter *nationalitet* og *ationale tilhørsforhold*, på baggrund af oplysninger registreret af rigspolitiet.

Tabel 4.00

Personer med afgørelser i 2006 efter overtrædelsens art og afgørelsestype
 Persons, for whom a decision¹ has been made by type of offence and type of sentence 2006

Overtrædelsens art 2006	I alt	Dom til frihedsstraf			Bøde	Tiltale- frafald	Tiltale undladt	Anden afgø- relse	Frifin- delse
		I alt	Ubetinget	Betinget					
I alt	167 264	20 364	9 617	10 747	136 640	1 093	7 385	609	1 173
Straffelov i alt	37 397	14 988	7 368	7 620	13 421	982	6 515	529	962
<i>Sædelighedsforbrydelser</i>	1 077	386	205	181	169	27	403	34	58
Blodskam mv.	44	27	21	6	-	1	14	.	2
Voldtægt mv.	173	47	46	1	1	1	105	7	12
Heteroseksuel sædeligh.forbr. børn u. 12 år	95	51	41	10	-	2	32	3	7
Heteroseksuel sædeligh.forbr. i øvrigt	158	68	29	39	2	17	60	5	6
Homoseksuel sædeligh.forbr. børn u. 12 år	13	6	4	2	-	-	3	3	1
Homoseksuel sædeligh.forbr. i øvrigt	9	4	1	3	-	-	5	-	-
Blufærdighedskrænkelser ved beføling	190	66	21	45	23	2	78	6	15
Blufærdighedskrænkelser ved blotteri	109	7	-	7	62	1	35	.	4
Blufærdighedskrænkelser i øvrigt	149	27	9	18	60	2	47	7	6
Utugt mv.	137	83	33	50	21	1	24	3	5
<i>Voldsforbrydelse</i>	9 737	6 106	3 252	2 854	593	375	1 933	320	410
Vold o.l. mod offentlig myndighed mv.	1 496	900	523	377	258	58	91	155	34
Opløb/forstyrrelse af offentlig orden	29	-	-	-	3	-	26	-	-
Manddrab	39	22	22	-	-	-	12	5	-
Forsøg på manddrab	17	7	7	-	-	-	6	4	-
Simpel vold	5 612	3 612	1 632	1 980	177	261	1 226	83	253
Alvorligere vold	1 130	832	656	176	2	23	164	41	68
Særlig alvorlig vold	27	21	21	-	-	-	1	-	5
Uagtsomt manddrab/legemsbeskadigelse	18	6	5	1	6	2	4	-	-
Andre forbrydelser mod liv og legeme	128	78	47	31	2	3	33	2	10
Forbrydelse mod den personlige frihed	100	59	40	19	8	1	23	3	6
Trusler	1 141	569	299	270	137	27	347	27	34
<i>Ejendomsforbrydelser</i>	23 216	6 948	2 895	4 053	11 581	530	3 605	145	407
Dokumentfalsk	995	601	217	384	143	39	180	8	24
Brandstiftelse	247	106	58	48	4	11	74	48	4
Indbrud i banker, forretninger mv.	1 030	708	278	430	53	97	154	7	11
Indbrud i beboelser	663	458	239	219	19	59	123	.	4
Indbrud i ubeboede bebyggelser	175	97	30	67	19	24	30	1	4
Tyveri fra bil, båd mv.	450	197	92	105	129	13	99	5	7
Butikstyveri mv.	7 802	515	291	224	6 693	42	492	14	46
Andre tyverier	3 121	996	316	680	1 279	84	689	12	61
Tyveri/brugstyveri af indreg. køretøj	910	646	337	309	45	20	173	5	21
Tyveri/brugstyveri af knallert	401	39	12	27	301	8	51	-	2
Tyveri/brugstyveri af cykel	261	14	6	8	217	3	24	-	3
Tyveri/brugstyveri af andet	243	43	15	28	153	5	38	-	4
Ulovlig omgang med hittegods	291	84	21	63	169	5	24	-	9
Underslæb, bedrageri, mandatsvig	1 944	998	203	795	309	42	483	5	107
Afpresning og åger	67	49	29	20	-	1	15	-	2
Skyldnersvig	71	32	6	26	4	1	32	-	2
Hæleri	1 081	448	189	259	389	18	210	1	15
Røveri	706	548	474	74	6	4	122	17	9
Grov skattesvig mv.	115	64	23	41	3	-	46	-	2
Hærværk	2 427	284	56	228	1 497	52	507	21	66
Uagtsomt hæleri	58	4	-	4	44	-	7	1	2
Berigelsesforbrydelse og formuekrænkelser	158	17	3	14	105	2	32	-	2
<i>Andre forbrydelser</i>	3 367	1 548	1 016	532	1 078	50	574	30	87
Salg af narkotika mv.	567	471	401	70	8	6	77	-	5
Smugling mv. af narkotika	202	169	154	15	-	1	27	1	4
Uagtsomt manddrab mv. ved færdselsuheld	172	30	29	1	119	3	13	1	6
Øvrige straffelovsbestemmelser	2 426	878	432	446	951	40	457	28	72
Færdselslov i alt	109 548	3 904	1 464	2 440	105 069	29	363	29	154
Færdselsuheld med spiritus	1 096	341	82	259	708	-	45	2	-
Spiritus- og promillekørsel	8 418	2 744	877	1 867	5 543	5	101	3	22
Mangler ved køretøj	5 578	-	-	-	5 560	-	10	2	5
Færdselslov i øvrigt	94 456	819	505	314	93 258	23	207	22	127
Særlove i alt	20 319	1 472	785	687	18 150	82	507	51	57
Lov om euforiserende stoffer	8 691	1 062	538	524	7 298	65	226	14	26
Våbenloven	2 134	175	93	82	1 796	15	123	13	12
Skatte- og afgiftslove	368	102	46	56	258	-	4	1	3
Særlove i øvrigt	9 126	133	108	25	8 798	2	154	23	16

¹ Decided by a judge or the police.

Tabel 4.01

Personer med afgørelser efter overtrædelsens art, køn og bopælskommune 2006

Persons, for whom a decision¹ has been made, by type of offence, sex and municipality of residence 2006

	I alt	Køn		Uoplyst	Bopælskommune				
		Mænd	Kvinder		København og Frederiksberg kommuner	Hovedstadsområdet i øvrigt	Odense, Esbjerg, Randers, Aalborg, Århus kom.	Kommuner med by over 10 000 indbygg.	Øvrige kommuner
Overtrædelsens art 2006									
I alt	167 264	135 313	31 951	7 108	20 174	15 086	22 121	47 448	55 327
Straffelov i alt	37 397	29 941	7 456	2 220	5 568	3 432	6 123	10 458	9 596
<i>Sædelighedsforbrydelser</i>	1 077	1 039	38	46	108	95	165	331	332
Blodskam mv.	44	43	1	-	4	1	6	15	18
Voldtægt mv.	173	173	-	14	15	10	32	54	48
Heteroseksuel sædeligh.forbr. børn u. 12 år	95	92	3	2	9	3	15	31	35
Heteroseksuel sædeligh.forbr. i øvrigt	158	155	3	5	10	14	30	40	59
Homoseksuel sædeligh.forbr. børn u. 12 år	13	13	-	-	2	1	-	4	6
Homoseksuel sædeligh.forbr. i øvrigt	9	7	2	-	1	2	-	3	3
Blufærdighedskrænkelser ved beføling	190	187	3	8	12	17	24	64	65
Blufærdighedskrænkelser ved blotteri	109	109	-	8	23	12	13	29	24
Blufærdighedskrænkelser i øvrigt	149	145	4	6	10	21	25	43	44
Utugt mv.	137	115	22	3	22	14	20	48	30
<i>Voldsforbrydelser</i>	9 737	8 697	1 040	236	1 218	804	1 707	2 911	2 861
Vold o.l. mod offentlig myndighed mv.	1 496	1 299	197	58	295	152	244	389	358
Opløb/forstyrrelse af offentlig orden	29	23	6	4	18	1	-	5	1
Manddrab	39	36	3	1	10	9	2	8	9
Forsøg på manddrab	17	14	3	1	3	2	3	4	4
Simpel vold	5 612	5 025	587	103	531	449	977	1 800	1 752
Alvorligere vold	1 130	1 025	105	34	176	76	244	291	309
Særlig alvorlig vold	27	24	3	4	5	1	9	6	2
Uagtsomt manddrab/legemsbeskadigelse	18	16	2	2	2	1	4	5	4
Andre forbrydelser mod liv og legeme	128	122	6	3	18	9	17	32	49
Forbrydelse mod den personlige frihed	100	90	10	4	16	5	11	25	39
Trusler	1 141	1 023	118	22	144	99	196	346	334
<i>Ejendomsforbrydelser</i>	23 216	17 395	5 821	1 723	3 565	2 173	3 766	6 358	5 631
Dokumentfalsk	995	743	252	181	191	89	111	216	207
Brandstiftelse	247	198	49	2	36	23	47	68	71
Indbrud i banker, forretninger mv.	1 030	988	42	43	147	66	157	309	308
Indbrud i beboelser	663	613	50	32	93	42	111	216	169
Indbrud i ubeboede bebyggelser	175	169	6	4	14	21	35	43	58
Tyveri fra bil, båd mv.	450	433	17	71	57	31	60	109	122
Butikstyveri mv.	7 802	4 295	3 507	754	1 440	841	1 353	2 075	1 339
Andre tyverier	3 121	2 483	638	318	368	282	418	852	883
Tyveri/brugstyveri af indreg. køretøj	910	817	93	27	118	67	146	253	299
Tyveri/brugstyveri af knallert	401	382	19	1	28	42	65	127	138
Tyveri/brugstyveri af cykel	261	245	16	22	53	26	45	73	42
Tyveri/brugstyveri af andet	243	231	12	5	40	19	41	65	73
Ulovlig omgang med hittegods	291	257	34	10	40	29	34	96	82
Underslæb, bedrageri, mandatsvig	1 944	1 396	548	109	249	196	375	499	516
Afpresning og åger	67	61	6	2	8	-	19	21	17
Skyldnersvig	71	56	15	2	5	5	6	18	35
Hæleri	1 081	934	147	43	110	76	177	346	329
Røveri	706	665	41	21	144	68	136	198	139
Grov skattesvig mv.	115	87	28	16	17	8	36	23	15
Hærværk	2 427	2 187	240	46	365	228	360	689	739
Uagtsomt hæleri	58	47	11	2	12	3	8	15	18
Berigelsesforbrydelse og formuekrænkelser	158	108	50	12	30	11	26	47	32
<i>Andre forbrydelser</i>	3 367	2 810	557	215	677	360	485	858	772
Salg af narkotika mv.	567	491	76	36	114	79	65	144	129
Smugling mv. af narkotika	202	184	18	45	34	19	32	40	32
Uagtsomt manddrab mv. ved færdselsuheld	172	143	29	5	9	6	31	37	84
Øvrige straffelovsbestemmelser	2 426	1 992	434	129	520	256	357	637	527
Færdselslov i alt	109 548	87 066	22 482	3 543	10 893	9 748	13 699	31 826	39 839
Færdselsuheld med spiritus	1 096	932	164	34	64	81	130	328	459
Spiritus- og promillekørsel	8 418	7 662	756	241	490	483	1 104	2 472	3 628
Mangler ved køretøj	5 578	5 214	364	18	355	431	623	1 624	2 527
Færdselslov i øvrigt	94 456	73 258	21 198	3 250	9 984	8 753	11 842	27 402	33 225
Særlove i alt	20 319	18 306	18	1 345	3 713	1 906	2 299	5 164	5 892
Lov om euforiserende stoffer	8 691	7 897	11	374	2 517	1 111	1 060	2 088	1 541
Våbenloven	2 134	1 981	3	124	364	171	295	611	569
Skatte- og afgiftslove	368	338	-	68	44	38	43	79	96
Særlove i øvrigt	9 126	8 090	4	779	788	586	901	2 386	3 686

¹ Decided by a judge or the police.

Tabel 4.02A

Personer med afgørelser efter overtrædelsens art og alder 1. juli 2006, i alt
 Persons, for whom a decision¹ has been made, by type of offence, and age 1 July 2006, total

Overtrædelsens art 2006	Alder på afgørelsestidspunktet															
	I alt	15 år	16 år	17 år	18 år	19 år	20 år	21 år	22 år	23 år	24 år	25-29 år	30-39 år	40-49 år	50-59 år	
I alt	167 264	2 025	3 862	3 955	4 495	4 901	4 562	4 398	4 203	3 975	3 828	19 516	41 596	34 967	30 981	
Straffelov i alt	37 397	1 346	2 048	1 982	1 961	1 726	1 510	1 345	1 218	1 117	1 026	4 622	7 674	5 498	4 324	
<i>Sædelighedsforbrydelser</i>	1 077	10	37	31	32	34	19	24	19	26	23	105	262	241	214	
Blodskam mv.	44	1	1	-	-	-	1	-	-	-	-	-	11	19	11	
Voldtægt mv.	173	3	7	8	5	9	7	7	3	8	8	23	44	33	8	
Heteroseksuel sædeligh.forbr. børn u. 12 år	95	-	4	1	2	3	-	-	-	2	-	4	23	24	32	
Heteroseksuel sædeligh.forbr. i øvrigt	158	3	12	12	13	9	4	3	7	4	6	13	26	29	17	
Homoseksuel sædeligh.forbr. børn u. 12 år	13	-	-	-	-	1	-	1	-	1	-	-	3	6	1	
Homoseksuel sædeligh.forbr. i øvrigt	9	-	1	-	-	-	-	-	1	-	1	-	4	2	-	
Blufærdighedskrænkelser ved beføling	190	3	5	2	2	5	3	4	1	4	3	10	39	47	62	
Blufærdighedskrænkelser ved blotteri	109	-	1	2	2	2	2	5	1	1	1	18	27	26	21	
Blufærdighedskrænkelser i øvrigt	149	-	4	4	5	3	1	2	4	4	3	22	43	22	32	
Utugt mv.	137	-	2	2	3	2	1	2	2	2	1	15	42	33	30	
<i>Voldsforbrydelser</i>	9 737	348	504	533	592	550	463	423	360	319	250	1 240	2 055	1 427	673	
Vold o.l. mod offentlig myndighed mv.	1 496	27	48	52	59	68	67	65	55	51	44	206	394	239	121	
Opløb/forstyrrelse af offentlig orden	29	-	1	5	1	4	5	2	-	1	1	7	2	-	-	
Manddrab	39	-	1	-	1	-	-	5	-	2	1	4	10	11	4	
Forsøg på manddrab	17	-	1	-	1	-	1	-	-	-	-	2	4	4	4	
Simpel vold	5 612	265	356	357	384	351	262	251	216	181	132	662	1 082	751	362	
Alvorligere vold	1 130	28	46	57	73	65	60	53	52	56	41	165	239	146	49	
Særlig alvorlig vold	27	-	-	-	1	-	-	-	-	1	1	5	13	4	2	
Uagtsomt manddrab/legemsbeskadigelse	18	-	-	-	1	1	1	-	-	1	-	2	2	4	6	
Andre forbrydelser mod liv og legeme	128	3	3	9	4	4	9	10	4	4	4	20	23	13	18	
Forbrydelse mod den personlige frihed	100	2	4	6	3	6	8	8	2	2	3	15	12	21	8	
Trusler	1 141	23	44	47	64	51	50	29	31	20	23	152	274	234	99	
<i>Ejendomsforbrydelser</i>	23 216	952	1 420	1 322	1 201	987	891	749	702	644	625	2 723	4 568	3 322	3 110	
Dokumentfalsk	995	3	19	25	31	37	52	27	36	31	33	170	249	192	90	
Brandstiftelse	247	14	20	29	14	6	8	7	6	5	4	21	39	38	36	
Indbrud i banker, forretninger mv.	1 030	22	86	83	83	65	75	47	54	41	48	141	211	67	7	
Indbrud i beboelser	663	19	45	53	68	52	40	26	27	29	24	89	120	60	11	
Indbrud i ubeboede bebyggelser	175	8	15	23	16	11	9	10	10	8	4	22	24	9	6	
Tyveri fra bil, båd mv.	450	19	33	33	37	42	29	27	23	15	20	69	61	32	10	
Butikstyveri mv.	7 802	403	400	257	172	178	158	159	155	164	141	756	1 456	1 341	2 062	
Andre tyverier	3 121	108	169	202	189	142	160	129	106	95	101	421	682	411	206	
Tyveri/brugstyveri af indreg. køretøj	910	23	86	101	114	67	37	30	35	37	21	119	155	74	11	
Tyveri/brugstyveri af knallert	401	75	87	72	57	20	23	8	7	8	6	12	14	8	4	
Tyveri/brugstyveri af cykel	261	22	19	24	15	18	10	15	12	8	9	27	53	22	7	
Tyveri/brugstyveri af andet	243	19	46	25	26	15	7	9	14	4	4	15	32	24	3	
Ulovlig omgang med hittegods	291	8	21	11	15	15	11	14	5	9	8	38	60	42	34	
Underslæb, bedrageri, mandatsvig	1 944	7	31	33	40	43	41	53	44	37	62	277	590	425	261	
Afpresning og åger	67	3	9	5	4	4	4	1	2	1	3	11	9	10	1	
Skyldnersvig	71	-	-	-	-	1	-	1	-	-	-	6	25	23	15	
Hæleri	1 081	20	35	34	56	46	44	42	57	36	46	166	243	169	87	
Røveri	706	37	94	98	77	62	42	32	22	17	25	84	82	28	6	
Grov skattesvig mv.	115	-	-	-	-	-	1	1	1	1	2	7	31	36	35	
Hærværk	2 427	139	200	200	177	147	137	105	79	92	59	252	381	264	195	
Uagtsomt hæleri	58	-	-	4	4	2	2	1	2	2	2	8	13	11	7	
Berigelsesforbrydelse og formuekrænkelser	158	3	5	10	6	14	1	5	5	4	3	12	38	36	16	
<i>Andre forbrydelser</i>	3 367	36	87	96	136	155	137	149	137	128	128	554	789	508	327	
Salg af narkotika mv.	567	1	3	8	17	16	29	33	33	30	28	112	151	81	25	
Smugling mv. af narkotika	202	-	2	-	2	9	6	11	4	4	14	38	63	37	12	
Uagtsomt manddrab mv. ved færdselsuheld	172	-	-	2	4	9	14	11	6	3	2	17	37	24	43	
Øvrige straffelovsbestemmelser	2 426	35	82	86	113	121	88	94	94	91	84	387	538	366	247	
Færdselslov i alt	109 548	529	1 530	1 517	1 850	2 209	2 142	2 233	2 292	2 180	2 227	12 183	29 383	25 568	23 705	
Færdselsuheld med spiritus	1 096	3	10	8	38	36	30	30	28	28	21	116	241	245	262	
Spiritus- og promillekørsel	8 418	8	17	40	66	131	106	154	183	133	162	695	1 851	2 357	2 515	
Mangler ved køretøj	5 578	223	1 098	1 065	466	292	225	168	160	130	103	403	541	400	304	
Færdselslov i øvrigt	94 456	295	405	404	1 280	1 750	1 781	1 881	1 921	1 889	1 941	10 969	26 750	22 566	20 624	
Særlove i alt	20 319	150	284	456	684	966	910	820	693	678	575	2 711	4 539	3 901	2 952	
Lov om euforiserende stoffer	8 691	65	124	230	364	455	524	503	405	412	342	1 508	2 030	1 232	497	
Våbenloven	2 134	48	77	95	99	108	93	89	77	73	55	258	398	384	280	
Skatte- og afgiftslove	368	-	-	-	1	4	6	6	8	10	7	32	93	97	104	
Særlove i øvrigt	9 126	37	83	131	220	399	287	222	203	183	171	913	2 018	2 188	2 071	

Anm. Inklusiv 1 person med uoplyst alder.

¹ Decided by a judge or the police.

Tabel 4.02B

Personer med afgørelser fordelt efter overtrædelsens art og alder 1. juli 2006, mænd
 Persons, for whom a decision¹ has been made, by type of offence, and age 1 July 2006, males

Overtrædelsens art 2006	I alt	Alder på afgørelses tidspunktet													
		15 år	16 år	17 år	18 år	19 år	20 år	21 år	22 år	23 år	24 år	25-29 år	30-39 år	40-49 år	50-år
I alt	135 313	1 599	3 326	3 496	3 902	4 226	3 946	3 779	3 649	3 412	3 221	16 193	32 861	27 323	24 380
Straffelov i alt	29 941	957	1 605	1 612	1 663	1 477	1 299	1 137	1 062	939	860	3 895	6 202	4 240	2 993
<i>Sædelighedsforbrydelser</i>	1 039	10	37	31	31	34	19	24	18	26	22	101	248	230	208
Blodskam mv.	43	1	1	-	-	-	1	-	-	-	-	-	11	18	11
Voldtægt mv.	173	3	7	8	5	9	7	7	3	8	8	23	44	33	8
Heteroseksuel sædeligh.forbr. børn u. 12 år	92	-	4	1	2	3	-	-	-	2	-	4	23	23	30
Heteroseksuel sædeligh.forbr. i øvrigt	155	3	12	12	12	9	4	3	7	4	6	13	25	28	17
Homoseksuel sædeligh.forbr. børn u. 12 år	13	-	-	-	-	1	-	1	-	1	-	-	3	6	1
Homoseksuel sædeligh.forbr. i øvrigt	7	-	1	-	-	-	-	-	-	-	-	-	4	2	-
Blufærdighedskrænkelser ved beføling	187	3	5	2	2	5	3	4	1	4	3	10	37	47	61
Blufærdighedskrænkelser ved blotteri	109	-	1	2	2	2	2	5	1	1	1	18	27	26	21
Blufærdighedskrænkelser i øvrigt	145	-	4	4	5	3	1	2	4	4	3	22	41	20	32
Utugt mv.	115	-	2	2	3	2	1	2	2	2	1	11	33	27	27
<i>Voldsforbrydelser</i>	8 697	291	418	452	530	498	421	382	335	288	230	1 148	1 834	1 265	605
Vold o.l. mod offentlig myndighed mv.	1 299	23	36	46	51	63	55	59	53	42	39	186	343	197	106
Opløb/forstyrrelse af offentlig orden	23	-	1	5	-	3	4	1	-	1	1	5	2	-	-
Manddrab	36	-	1	-	1	-	-	4	-	2	1	4	9	11	3
Forsøg på manddrab	14	-	1	-	1	-	1	-	-	-	-	2	4	2	3
Simpel vold	5 025	219	298	294	341	315	244	225	200	162	124	613	969	689	332
Alvorligere vold	1 025	26	44	52	68	60	57	52	50	54	38	159	204	123	38
Særlig alvorlig vold	24	-	-	-	1	-	-	-	-	1	1	4	13	3	1
Uagtsomt manddrab/legemsbeskadigelse	16	-	-	-	1	1	1	-	-	1	-	2	1	4	5
Andre forbrydelser mod liv og lemmer	122	3	3	8	4	4	9	9	4	4	4	20	21	12	17
Forbrydelse mod den personlige frihed	90	2	4	5	3	5	7	6	1	1	3	14	11	20	8
Trusler	1 023	18	30	42	59	47	43	26	27	20	19	139	257	204	92
<i>Ejendomsforbrydelser</i>	17 395	628	1 090	1 059	999	815	738	602	591	515	501	2 162	3 449	2 333	1 913
Dokumentfalsk	743	-	11	15	16	25	43	24	33	22	22	137	183	138	74
Brandstiftelse	198	14	20	25	14	6	8	7	6	5	3	18	26	26	20
Indbrud i banker, forretninger mv.	988	22	82	80	78	64	71	44	54	39	48	137	201	61	7
Indbrud i beboelser	613	17	42	51	64	47	36	24	26	26	23	85	114	49	9
Indbrud i ubeboede bebyggelser	169	8	15	22	15	11	9	9	10	8	4	22	23	8	5
Tyveri fra bil, båd mv.	433	16	33	29	35	41	29	26	23	15	20	66	59	31	10
Butikstyveri mv.	4 295	159	183	115	82	98	95	88	95	100	80	451	857	804	1 088
Andre tyverier	2 483	80	130	163	159	115	127	107	90	75	82	356	544	305	150
Tyveri/brugstyveri af indreg. køretøj	817	19	75	86	99	67	33	27	30	35	19	106	143	68	10
Tyveri/brugstyveri af knallert	382	67	84	70	54	20	22	8	6	8	6	12	14	7	4
Tyveri/brugstyveri af cykel	245	21	17	24	14	16	9	15	12	7	8	27	47	21	7
Tyveri/brugstyveri af andet	231	18	44	23	26	15	5	8	14	4	4	14	31	23	2
Ulovlig omgang med hittegods	257	8	21	9	14	14	10	14	5	8	8	33	53	33	27
Underslæb, bedrageri, mandatsvig	1 396	6	27	22	30	23	27	31	33	20	45	199	441	289	203
Afpresning og åger	61	2	9	5	3	3	4	1	2	1	3	11	8	8	1
Skyldnersvig	56	-	-	-	-	1	-	1	-	-	-	5	19	20	10
Hæleri	934	17	30	29	46	43	37	37	51	33	41	144	213	140	73
Røveri	665	35	81	92	76	59	41	30	21	17	24	80	77	26	6
Grov skattesvig mv.	87	-	-	-	-	-	-	1	-	1	1	6	23	27	28
Hærværk	2 187	118	184	188	166	141	131	96	74	88	57	236	333	217	158
Uagtsomt hæleri	47	-	-	4	4	1	1	-	2	-	1	7	12	8	7
Berigelsesforbrydelse og formuekrænkelser	108	1	2	7	4	5	-	4	4	3	2	10	28	24	14
<i>Andre forbrydelser</i>	2 810	28	60	70	103	130	121	129	118	110	107	484	671	412	267
Salg af narkotika mv.	491	1	2	6	13	16	25	30	31	28	24	98	131	66	20
Smugling mv. af narkotika	184	-	2	-	2	7	6	8	3	4	12	35	60	35	10
Uagtsomt manddrab mv. ved færdselsuheld	143	-	-	2	3	8	11	10	6	2	1	16	33	19	32
Øvrige straffelovsbestemmelser	1 992	27	56	62	85	99	79	81	78	76	70	335	447	292	205
Færdselslov i alt	87 066	510	1 461	1 460	1 609	1 854	1 793	1 881	1 938	1 846	1 831	9 805	22 615	19 672	18 791
Færdselsuheld med spiritus	932	3	10	7	36	33	29	26	26	27	16	102	204	189	224
Spiritus- og promillekørsel	7 662	8	17	40	63	125	103	146	177	126	152	645	1 687	2 101	2 272
Mangler ved køretøj	5 214	216	1 062	1 035	436	277	207	158	150	119	94	354	485	345	276
Færdselslov i øvrigt	73 258	283	372	378	1 074	1 419	1 454	1 551	1 585	1 574	1 569	8 704	20 239	17 037	16 019
Særlove i alt	18 306	132	260	424	630	895	854	761	649	627	530	2 493	4 044	3 411	2 596
Lov om euforiserende stoffer	7 897	54	110	210	333	414	494	469	380	382	314	1 395	1 842	1 080	420
Våbenloven	1 981	45	73	92	94	104	86	83	74	66	50	237	366	353	258
Skatte- og afgiftslove	338	-	-	-	1	3	4	5	7	9	7	29	87	90	96
Særlove i øvrigt	8 090	33	77	122	202	374	270	204	188	170	159	832	1 749	1 888	1 822

¹ Decided by a judge or the police.

Tabel 4.02C

Personer med afgørelser efter overtrædelsens art og alder 1. juli 2006, kvinder
 Persons, for whom a decision¹ has been made, by type of offence, and age 1 July 2006, females

Overtrædelsens art 2006	I alt	Alder på afgørelsestidspunktet													
		15 år	16 år	17 år	18 år	19 år	20 år	21 år	22 år	23 år	24 år	25-29 år	30-39 år	40-49 år	50-år
I alt	31 951	426	536	459	593	675	616	619	554	563	607	3 323	8 735	7 644	6 601
Straffelov i alt	7 456	389	443	370	298	249	211	208	156	178	166	727	1 472	1 258	1 331
<i>Sædelighedsforbrydelser</i>	38	-	-	-	1	-	-	-	1	-	1	4	14	11	6
Blodskam mv.	1	-	-	-	-	-	-	-	-	-	-	-	-	-	1
Voldtægt mv.	-	-	-	-	-	-	-	-	-	-	-	-	-	-	-
Heteroseksuel sædeligh.forbr. børn u. 12 år	3	-	-	-	-	-	-	-	-	-	-	-	-	1	2
Heteroseksuel sædeligh.forbr. i øvrigt	3	-	-	1	-	-	-	-	-	-	-	-	1	1	-
Homoseksuel sædeligh.forbr. børn u. 12 år	-	-	-	-	-	-	-	-	-	-	-	-	-	-	-
Homoseksuel sædeligh.forbr. i øvrigt	2	-	-	-	-	-	-	1	-	1	-	-	-	-	-
Blufærdighedskrænkelser ved beføling	3	-	-	-	-	-	-	-	-	-	-	-	2	-	1
Blufærdighedskrænkelser ved blotteri	-	-	-	-	-	-	-	-	-	-	-	-	-	-	-
Blufærdighedskrænkelser i øvrigt	4	-	-	-	-	-	-	-	-	-	-	-	2	2	-
Utugt mv.	22	-	-	-	-	-	-	-	-	-	-	4	9	6	3
<i>Voldsforbrydelser</i>	1 040	57	86	81	62	52	42	41	25	31	20	92	221	162	68
Vold o.l. mod offentlig myndighed mv.	197	4	12	6	8	5	12	6	2	9	5	20	51	42	15
Opløb/forstyrrelse af offentlig orden	6	-	-	-	1	1	1	1	-	-	-	2	-	-	-
Manddrab	3	-	-	-	-	-	-	1	-	-	-	-	1	-	1
Forsøg på manddrab	3	-	-	-	-	-	-	-	-	-	-	-	-	2	1
Simpel vold	587	46	58	63	43	36	18	26	16	19	8	49	113	62	30
Alvorligere vold	105	2	2	5	5	5	3	1	2	2	3	6	35	23	11
Særlig alvorlig vold	3	-	-	-	-	-	-	-	-	-	-	1	-	1	1
Uagtsomt manddrab/legemsbeskadigelse	2	-	-	-	-	-	-	-	-	-	-	-	1	-	1
Andre forbrydelser mod liv og lemmer	6	-	-	1	-	-	-	1	-	-	-	-	2	1	1
Forbrydelse mod den personlige frihed	10	-	-	1	-	1	1	2	1	1	-	1	1	1	-
Trusler	118	5	14	5	5	4	7	3	4	-	4	13	17	30	7
<i>Ejendomsforbrydelser</i>	5 821	324	330	263	202	172	153	147	111	129	124	561	1 119	989	1 197
Dokumentfalsk	252	3	8	10	15	12	9	3	3	9	11	33	66	54	16
Brandstiftelse	49	-	-	4	-	-	-	-	-	-	1	3	13	12	16
Indbrud i banker, forretninger mv.	42	-	4	3	5	1	4	3	-	2	-	4	10	6	-
Indbrud i beboelser	50	2	3	2	4	5	4	2	1	3	1	4	6	11	2
Indbrud i ubeboede bebyggelser	6	-	-	1	1	-	-	1	-	-	-	-	1	1	1
Tyveri fra bil, båd mv.	17	3	-	4	2	1	-	1	-	-	-	3	2	1	-
Butikstyveri mv.	3 507	244	217	142	90	80	63	71	60	64	61	305	599	537	974
Andre tyverier	638	28	39	39	30	27	33	22	16	20	19	65	138	106	56
Tyveri/brugstyveri af indreg. køretøj	93	4	11	15	15	-	4	3	5	2	2	13	12	6	1
Tyveri/brugstyveri af knallert	19	8	3	2	3	-	1	-	1	-	-	-	-	1	-
Tyveri/brugstyveri af cykel	16	1	2	-	1	2	1	-	-	1	1	-	6	1	-
Tyveri/brugstyveri af andet	12	1	2	2	-	-	2	1	-	-	-	1	1	1	1
Ulovlig omgang med hittegods	34	-	-	2	1	1	1	-	-	1	-	5	7	9	7
Underslæb, bedrageri, mandatsvig	548	1	4	11	10	20	14	22	11	17	17	78	149	136	58
Afpresning og åger	6	1	-	-	1	1	-	-	-	-	-	-	1	2	-
Skyldnersvig	15	-	-	-	-	-	-	-	-	-	-	1	6	3	5
Hæleri	147	3	5	5	10	3	7	5	6	3	5	22	30	29	14
Røveri	41	2	13	6	1	3	1	2	1	-	1	4	5	2	-
Grov skattesvig mv.	28	-	-	-	-	-	1	-	1	-	1	1	8	9	7
Hærværk	240	21	16	12	11	6	6	9	5	4	2	16	48	47	37
Uagtsomt hæleri	11	-	-	-	-	1	1	1	-	2	1	1	1	3	-
Berigelsesforbrydelse og formuekrænkelser	50	2	3	3	2	9	1	1	1	1	1	2	10	12	2
<i>Andre forbrydelser</i>	557	8	27	26	33	25	16	20	19	18	21	70	118	96	60
Salg af narkotika mv.	76	-	1	2	4	-	4	3	2	2	4	14	20	15	5
Smugling mv. af narkotika	18	-	-	-	-	2	-	3	1	-	2	3	3	2	2
Uagtsomt manddrab mv. ved færdselsuheld	29	-	-	-	1	1	3	1	-	1	1	1	4	5	11
Øvrige straffelovsbestemmelser	434	8	26	24	28	22	9	13	16	15	14	52	91	74	42
Færdselslov i alt	22 482	19	69	57	241	355	349	352	354	334	396	2 378	6 768	5 896	4 914
Færdselsuheld med spiritus	164	-	-	1	2	3	1	4	2	1	5	14	37	56	38
Spiritus- og promillekørsel	756	-	-	-	3	6	3	8	6	7	10	50	164	256	243
Mangler ved køretøj	364	7	36	30	30	15	18	10	10	11	9	49	56	55	28
Færdselslov i øvrigt	21 198	12	33	26	206	331	327	330	336	315	372	2 265	6 511	5 529	4 605
Særlove i alt	2 013	18	24	32	54	71	56	59	44	51	45	218	495	490	356
Lov om euforiserende stoffer	794	11	14	20	31	41	30	34	25	30	28	113	188	152	77
Våbenloven	153	3	4	3	5	4	7	6	3	7	5	21	32	31	22
Skatte- og afgiftslove	30	-	-	-	-	1	2	1	1	1	-	3	6	7	8
Særlove i øvrigt	1 036	4	6	9	18	25	17	18	15	13	12	81	269	300	249

¹ Decided by a judge or the police.

Tabel 4.03

Personer idømt højere straf end bøde efter overtrædelsens art, køn og bopælskommune 2006

Persons, with convictions involving greater sentence than a fine by type of offence, sex and municipality of residence 2006

Overtrædelsens art 2006	I alt	Køn		Bopælskommune					
		Mænd	Kvinder	Uoplyst	København og Frederiksberg kommuner	Hovedstadsområdet i øvrigt	Odense, Esbjerg, Randers, Aalborg, Århus komm.	Kommuner med by over 10 000 indbygg.	Øvrige kommuner
I alt	20 364	18 248	2 116	928	2 530	1 601	3 167	5 837	6 301
Straffelov i alt	14 988	13 345	1 643	716	2 055	1 263	2 460	4 338	4 156
<i>Sædelighedsforbrydelser</i>	386	366	20	7	40	35	62	118	124
Blodskam mv.	27	27	-	-	2	1	5	6	13
Voldtægt mv.	47	47	-	4	7	2	8	15	11
Heteroseksuel sædeligh.forbr. børn u. 12 år	51	50	1	1	6	-	8	14	22
Heteroseksuel sædeligh.forbr. i øvrigt	68	67	1	1	4	9	14	17	23
Homoseksuel sædeligh.forbr. børn u. 12 år	6	6	-	-	1	1	-	2	2
Homoseksuel sædeligh.forbr. i øvrigt	4	3	1	-	-	1	-	2	1
Blufærdighedskrænkelse ved beføling	66	66	-	-	4	7	7	23	25
Blufærdighedskrænkelse ved blotteri	7	7	-	-	1	1	1	1	3
Blufærdighedskrænkelse i øvrigt	27	27	-	-	1	6	5	8	7
Utugt mv.	83	66	17	1	14	7	14	30	17
<i>Voldsforbrydelser</i>	6 106	5 600	506	110	748	530	1 027	1 863	1 828
Vold o.l. mod offentlig myndighed mv.	900	797	103	33	172	95	138	242	220
Opløb/forstyrrelse af offentlig orden	-	-	-	-	-	-	-	-	-
Manddrab	22	21	1	-	4	7	1	5	5
Forsøg på manddrab	7	6	1	-	2	1	2	1	1
Simpel vold	3 612	3 319	293	50	349	314	574	1 174	1 151
Alvorligere vold	832	771	61	17	124	50	183	225	233
Særlig alvorlig vold	21	19	2	-	5	1	8	5	2
Uagtsomt manddrab/legemsbeskadigelse	6	6	-	-	-	-	3	1	2
Andre forbrydelser mod liv og legeme	78	76	2	1	11	4	10	22	30
Forbrydelse mod den personlige frihed	59	56	3	3	10	4	8	10	24
Trusler	569	529	40	6	71	54	100	178	160
<i>Ejendomsforbrydelser</i>	6 948	6 029	919	502	997	535	1 160	1 914	1 840
Dokumentfalsk	601	452	149	107	98	54	79	131	132
Brandstiftelse	106	97	9	2	12	7	14	41	30
Indbrud i banker, forretninger mv.	708	688	20	22	94	46	113	222	211
Indbrud i beboelser	458	435	23	23	59	28	79	155	114
Indbrud i ubeboede bebyggelser	97	95	2	1	6	8	26	25	31
Tyveri fra bil, båd mv.	197	194	3	35	28	11	26	47	50
Butikstyveri mv.	515	389	126	96	132	38	84	108	57
Andre tyverier	996	824	172	92	130	82	141	279	272
Tyveri/brugstyveri af indreg. køretøj	646	602	44	11	70	43	103	190	229
Tyveri/brugstyveri af knallert	39	39	-	-	-	5	11	7	16
Tyveri/brugstyveri af cykel	14	13	1	-	3	2	3	4	2
Tyveri/brugstyveri af andet	43	42	1	2	5	1	4	14	17
Ulovlig omgang med hittegods	84	73	11	3	12	6	15	25	23
Underslæb, bedrageri, mandatsvig	998	743	255	53	120	96	190	268	271
Afpresning og åger	49	45	4	2	3	-	14	17	13
Skyldnersvig	32	29	3	2	3	2	3	7	15
Hæleri	448	409	39	27	53	33	81	129	125
Røveri	548	524	24	11	112	54	101	154	116
Grov skattesvig mv.	64	51	13	7	10	2	28	11	6
Hærværk	284	267	17	3	44	16	39	75	107
Uagtsomt hæleri	4	4	-	-	1	-	1	1	1
Berigelsesforbrydelse og formuekrænkelse	17	14	3	3	2	1	5	4	2
<i>Andre forbrydelser</i>	1 548	1 350	198	97	270	163	211	443	364
Salg af narkotika mv.	471	430	41	30	88	66	56	123	108
Smugling mv. af narkotika	169	161	8	37	27	15	25	38	27
Uagtsomt manddrab mv. ved færdselsuheld	30	30	-	1	2	-	5	8	14
Øvrige straffelovsbestemmelser	878	729	149	29	153	82	125	274	215
Færdselslov i alt	3 904	3 555	349	61	216	215	519	1 113	1 780
Færdselsuheld med spiritus	341	288	53	7	21	37	31	98	147
Spiritus- og promillekørsel	2 744	2 475	269	47	140	141	369	803	1 244
Mangler ved køretøj	-	-	-	-	-	-	-	-	-
Færdselslov i øvrigt	819	792	27	7	55	37	119	212	389
Særlove i alt	1 472	1 348	124	151	259	123	188	386	365
Lov om euforiserende stoffer	1 062	952	110	54	208	98	137	300	265
Våbenloven	175	169	6	3	38	10	32	53	39
Skatte- og afgiftslove	102	98	4	11	8	9	13	27	34
Særlove i øvrigt	133	129	4	83	5	6	6	6	27

Tabel 4.04A

Personer idømt højere straf end bøde efter overtrædelsens art og alder 1. juli 2006, i alt
 Persons, with convictions involving greater sentence than a fine by type of offence and age 1 July 2006, total

Overtrædelsens art 2006	I alt	Alder på afgørelses tidspunktet													
		15 år	16 år	17 år	18 år	19 år	20 år	21 år	22 år	23 år	24 år	25-29 år	30-39 år	40-49 år	50-år
I alt	20 364	329	667	788	962	906	825	742	695	610	585	2 807	4 858	3 514	2 076
Straffelov i alt	14 988	329	660	776	929	835	739	641	598	512	482	2 204	3 411	1 992	880
<i>Sædelighedsforbrydelser</i>	386	1	12	7	8	11	9	8	7	8	6	35	91	101	82
Blodskam mv.	27	1	-	-	-	-	1	-	-	-	-	-	4	14	7
Voldtægt mv.	47	-	1	1	1	4	2	2	1	1	2	8	15	8	1
Heteroseksuel sædeligh.forbr. børn u. 12 år	51	-	1	1	1	2	-	-	-	2	-	1	13	12	18
Heteroseksuel sædeligh.forbr. i øvrigt	68	-	4	5	5	1	3	1	2	-	1	9	14	14	9
Homoseksuel sædeligh.forbr. børn u. 12 år	6	-	-	-	-	1	-	-	-	1	-	-	2	2	-
Homoseksuel sædeligh.forbr. i øvrigt	4	-	1	-	-	-	-	-	-	-	1	-	1	1	-
Blufærdighedskrænkelse ved beføling	66	-	4	-	1	2	2	1	1	1	1	1	8	17	27
Blufærdighedskrænkelse ved blotteri	7	-	-	-	-	-	1	2	-	-	-	1	1	2	-
Blufærdighedskrænkelse i øvrigt	27	-	-	-	-	1	-	-	2	1	-	5	8	8	2
Utugt mv.	83	-	1	-	-	-	-	2	1	2	1	10	25	23	18
<i>Voldsforbrydelser</i>	6 106	235	361	377	408	377	321	287	244	214	163	797	1 249	764	309
Vold o.l. mod offentlig myndighed mv.	900	22	41	36	36	42	45	34	32	24	21	128	237	146	56
Opløb/forstyrrelse af offentlig orden	-	-	-	-	-	-	-	-	-	-	-	-	-	-	-
Manddrab	22	-	1	-	-	-	-	2	-	2	1	1	5	8	2
Forsøg på manddrab	7	-	1	-	-	-	-	-	-	-	-	-	4	1	1
Simpel vold	3 612	182	256	253	274	251	194	171	148	125	96	445	658	392	167
Alvorligere vold	832	21	34	47	50	51	42	43	42	44	31	122	174	102	29
Særlig alvorlig vold	21	-	-	-	1	-	-	-	-	1	1	2	11	3	2
Uagtsomt manddrab/legemsbeskadigelse	6	-	-	-	-	-	1	-	-	1	-	2	-	1	1
Andre forbrydelser mod liv og legeme	78	1	2	7	4	2	7	7	2	2	2	12	11	9	10
Forbrydelse mod den personlige frihed	59	1	3	4	3	4	3	5	-	2	2	9	8	10	5
Trusler	569	8	23	30	40	27	29	25	20	13	9	76	141	92	36
<i>Ejendomsforbrydelser</i>	6 948	82	263	368	461	384	352	278	278	231	245	1 085	1 655	889	377
Dokumentfalsk	601	-	5	7	16	23	34	18	26	20	15	120	147	114	56
Brandstiftelse	106	5	9	17	8	5	6	6	4	4	2	9	16	9	6
Indbrud i banker, forretninger mv.	708	5	31	44	73	58	59	29	44	29	37	101	151	42	5
Indbrud i beboelser	458	7	18	26	48	36	30	20	20	22	19	71	99	36	6
Indbrud i ubeboede bebyggelser	97	-	1	6	9	8	8	7	6	2	17	17	6	2	3
Tyveri fra bil, båd mv.	197	1	7	9	14	13	13	12	15	10	13	37	32	18	3
Butikstyveri mv.	515	-	2	7	6	12	19	17	19	11	14	100	163	90	55
Andre tyverier	996	11	17	45	72	50	51	40	43	36	30	171	262	127	41
Tyveri/brugstyveri af indreg. køretøj	646	14	56	69	77	55	32	19	23	31	17	85	114	47	7
Tyveri/brugstyveri af knallert	39	-	2	7	9	3	4	1	3	1	1	4	3	-	1
Tyveri/brugstyveri af cykel	14	-	-	-	1	1	-	1	-	2	-	2	6	1	-
Tyveri/brugstyveri af andet	43	-	2	2	6	1	1	4	2	-	2	5	13	5	-
Ulovlig omgang med hittegods	84	-	-	2	6	3	1	6	1	2	3	18	25	10	7
Underslæb, bedrageri, mandatsvig	998	-	2	6	13	26	14	27	20	17	34	151	325	236	127
Afpresning og åger	49	2	6	5	3	3	3	1	-	-	3	9	5	8	1
Skyldnersvig	32	-	-	-	-	-	-	1	-	-	-	4	11	11	5
Hæleri	448	1	3	3	13	16	23	21	25	18	23	74	141	66	21
Røveri	548	32	75	71	62	48	36	25	18	13	18	70	59	16	5
Grov skattesvig mv.	64	-	-	-	-	-	-	1	1	1	2	3	18	22	16
Hærværk	284	4	27	42	25	23	18	19	6	8	9	31	41	20	11
Uagtsomt hæleri	4	-	-	-	-	-	-	-	-	-	-	1	3	-	-
Berigelsesforbrydelse og formuekrænkelse	17	-	-	-	-	-	-	2	1	-	1	2	4	5	2
<i>Andre forbrydelser</i>	1 548	11	24	24	52	63	57	68	69	59	68	287	416	238	112
Salg af narkotika mv.	471	1	2	6	12	13	20	28	30	24	23	93	130	68	21
Smugling mv. af narkotika	169	-	2	-	2	7	4	8	3	4	13	32	53	34	7
Uagtsomt manddrab mv. ved færdselsuheld	30	-	-	-	1	1	3	4	5	-	1	3	6	3	3
Øvrige straffelovsbestemmelser	878	10	20	18	37	42	30	28	31	31	31	159	227	133	81
Færdselslov i alt	3 904	-	-	1	6	24	34	40	60	49	61	387	1 035	1 189	1 018
Færdselsuheld med spiritus	341	-	-	-	3	3	5	3	5	3	4	39	91	102	83
Spiritus- og promillekørsel	2 744	-	-	-	2	20	24	28	48	28	42	228	685	865	774
Mangler ved køretøj	-	-	-	-	-	-	-	-	-	-	-	-	-	-	-
Færdselslov i øvrigt	819	-	-	1	1	1	5	9	7	18	15	120	259	222	161
Særlove i alt	1 472	-	7	11	27	47	52	61	37	49	42	216	412	333	178
Lov om euforiserende stoffer	1 062	-	6	10	22	39	45	49	28	43	35	167	287	227	104
Våbenloven	175	-	-	1	5	4	3	11	4	3	1	26	54	44	19
Skatte- og afgiftslove	102	-	-	-	-	-	-	1	2	-	-	9	24	31	35
Særlove i øvrigt	133	-	1	-	-	4	4	-	3	3	6	14	47	31	20

Tabel 4.04B

Personer idømt højere straf end bøde efter overtrædelsens art, og alder 1. juli 2006, mænd

Persons, with convictions involving greater sentence than a fine by type of offence, and age 1 July 2006, males

Overtrædelsens art 2006	I alt	Alder på afgørelsestidspunktet													
		15 år	16 år	17 år	18 år	19 år	20 år	21 år	22 år	23 år	24 år	25-29 år	30-39 år	40-49 år	50-år
I alt	18 248	282	582	704	881	831	756	690	651	558	534	2 583	4 328	3 035	1 833
Straffelov i alt	13 345	282	576	694	849	765	673	594	558	463	434	2 009	2 995	1 683	770
<i>Sædelighedsforbrydelser</i>	366	1	12	7	8	11	9	8	7	8	5	31	86	95	78
Blodskam mv.	27	1	1	4	14	7
Voldtægt mv.	47	.	1	1	1	4	2	2	1	1	2	8	15	8	1
Heteroseksuel sædeligh.forbr. børn u. 12 år	50	.	1	1	1	2	.	.	.	2	.	1	13	12	17
Heteroseksuel sædeligh.forbr. i øvrigt	67	.	4	5	5	1	3	1	2	.	1	9	14	13	9
Homoseksuel sædeligh.forbr. børn u. 12 år	6	1	.	.	.	1	.	.	2	2	.
Homoseksuel sædeligh.forbr. i øvrigt	3	.	1	1	1	.
Blufærdighedskrænkelser ved beføling	66	.	4	.	1	2	2	1	1	1	1	1	8	17	27
Blufærdighedskrænkelser ved blotteri	7	1	2	.	.	.	1	1	2	.
Blufærdighedskrænkelser i øvrigt	27	1	.	.	2	1	.	5	8	8	2
Utugt mv.	66	.	1	2	1	2	1	6	20	18	15
<i>Voldsforbrydelser</i>	5 600	196	305	330	376	350	299	272	230	201	151	759	1 143	695	293
Vold o.l. mod offentlig myndighed mv.	797	19	30	32	30	37	35	33	30	20	19	119	211	128	54
Opløb/forstyrrelse af offentlig orden															
Manddrab	21	.	1	2	.	2	1	1	4	8	2
Forsøg på manddrab	6	.	1	4	1	.
Simpel vold	3 319	149	219	214	252	234	184	161	140	118	91	420	612	363	162
Alvorligere vold	771	20	32	44	49	46	41	43	41	43	29	120	150	89	24
Særlig alvorlig vold	19	.	.	.	1	1	1	2	11	2	1
Uagtsomt manddrab/legemsbeskadigelse	6	1	.	.	1	.	2	.	1	1
Andre forbrydelser mod liv og lemmer	76	1	2	6	4	2	7	6	2	2	2	12	11	9	10
Forbrydelse mod den personlige frihed	56	1	3	4	3	4	3	4	.	1	2	9	7	10	5
Trusler	529	6	17	30	37	27	28	23	17	13	6	74	133	84	34
<i>Ejendomsforbrydelser</i>	6 029	76	244	339	422	349	311	253	258	201	217	961	1 400	698	300
Dokumentfalsk	452	.	3	4	8	17	29	18	24	12	9	96	102	84	46
Brandstiftelse	97	5	9	16	8	5	6	6	4	4	2	9	12	8	3
Indbrud i banker, forretninger mv.	688	5	31	43	69	57	55	28	44	29	37	98	148	39	5
Indbrud i beboelser	435	6	18	26	46	34	28	18	19	21	19	69	95	31	5
Indbrud i ubeboede bebyggelser	95	.	1	6	8	8	8	7	7	6	2	17	17	6	2
Tyveri fra bil, båd mv.	194	1	7	7	14	13	13	11	15	10	13	37	32	18	3
Butikstyveri mv.	389	.	1	6	6	10	15	13	17	8	11	80	121	65	36
Andre tyverier	824	9	15	34	63	40	40	35	36	28	26	151	219	95	33
Tyveri/brugstyveri af indreg. køretøj	602	14	51	63	71	55	30	18	22	29	16	79	106	42	6
Tyveri/brugstyveri af knallert	39	.	2	7	9	3	4	1	3	1	1	4	3	.	1
Tyveri/brugstyveri af cykel	13	.	.	.	1	1	.	1	.	2	.	2	5	1	.
Tyveri/brugstyveri af andet	42	.	2	2	6	1	.	4	2	.	2	5	13	5	.
Ulovlig omgang med hittegods	73	.	.	2	6	3	1	6	1	2	3	15	21	7	6
Underslæb, bedrageri, mandatsvig	743	.	2	4	8	17	9	19	17	10	25	118	250	166	98
Afpresning og åger	45	1	6	5	2	3	3	1	.	.	3	9	5	6	1
Skyldnersvig	29	1	.	.	.	4	9	10	5
Hæleri	409	1	3	3	11	15	18	20	24	17	20	68	130	59	20
Roveri	524	31	68	69	62	46	35	24	17	13	17	67	55	15	5
Grov skattesvig mv.	51	1	.	1	1	2	14	18	14
Hærværk	267	3	25	42	24	21	17	19	6	8	9	29	37	18	9
Uagtsomt hæleri	4	1	3	.	.
Berigelsesforbrydelse og formuekrænkelser	14	2	.	.	1	1	3	5	2
<i>Andre forbrydelser</i>	1 350	9	15	18	43	55	54	61	63	53	61	258	366	195	99
Salg af narkotika mv.	430	1	2	5	11	13	20	26	28	23	22	87	119	56	17
Smugling mv. af narkotika	161	.	2	.	2	6	4	7	2	4	12	32	51	32	7
Uagtsomt manddrab mv. ved færdselsuheld	30	.	.	.	1	1	3	4	5	.	1	3	6	3	3
Øvrige straffelovsbestemmelser	729	8	11	13	29	35	27	24	28	26	26	136	190	104	72
Færdselslov i alt	3 555			1	6	23	34	40	59	48	60	373	957	1 046	908
Færdselsuheld med spiritus	288	.	.	.	3	3	5	3	5	3	4	35	78	82	67
Spiritus- og promillekørsel	2 475	.	.	.	2	19	24	28	47	27	41	218	629	752	688
Mangler ved køretøj															
Færdselslov i øvrigt	792	.	.	1	1	1	5	9	7	18	15	120	250	212	153
Særlove i alt	1 348		6	9	26	43	49	56	34	47	40	201	376	306	155
Lov om euforiserende stoffer	952	.	5	8	21	35	42	44	25	41	33	152	256	205	85
Våbenloven	169	.	.	1	5	4	3	11	4	3	1	26	50	43	18
Skatte- og afgiftslove	98	1	2	.	.	9	24	28	34
Særlove i øvrigt	129	.	1	.	.	4	4	.	3	3	6	14	46	30	18

Tabel 4.04C

Personer idømt højere straf end bøde efter overtrædelsens art, og alder 1. juli 2006, kvinder

Persons, with convictions involving greater sentence than a fine by type of offence, and age 1 July 2006, females

Overtrædelsens art 2006	I alt	Alder på afgørelsestidspunktet													
		15 år	16 år	17 år	18 år	19 år	20 år	21 år	22 år	23 år	24 år	25-29 år	30-39 år	40-49 år	50-år
I alt	2 116	47	85	84	81	75	69	52	44	52	51	224	530	479	243
Straffelov i alt	1 643	47	84	82	80	70	66	47	40	49	48	195	416	309	110
<i>Sædelighedsforbrydelser</i>	20	-	-	-	-	-	-	-	-	-	1	4	5	6	4
Blodskam mv.	-	-	-	-	-	-	-	-	-	-	-	-	-	-	-
Voldtægt mv.	-	-	-	-	-	-	-	-	-	-	-	-	-	-	-
Heteroseksuel sædeligh.forbr. børn u. 12 år	1	-	-	-	-	-	-	-	-	-	-	-	-	-	1
Heteroseksuel sædeligh.forbr. i øvrigt	1	-	-	-	-	-	-	-	-	-	-	-	-	1	-
Homoseksuel sædeligh.forbr. børn u. 12 år	-	-	-	-	-	-	-	-	-	-	-	-	-	-	-
Homoseksuel sædeligh.forbr. i øvrigt	1	-	-	-	-	-	-	-	-	-	1	-	-	-	-
Blufærdighedskrænkelser ved beføling	-	-	-	-	-	-	-	-	-	-	-	-	-	-	-
Blufærdighedskrænkelser ved blotteri	-	-	-	-	-	-	-	-	-	-	-	-	-	-	-
Blufærdighedskrænkelser i øvrigt	-	-	-	-	-	-	-	-	-	-	-	-	-	-	-
Utugt mv.	17	-	-	-	-	-	-	-	-	-	-	4	5	5	3
<i>Voldsforbrydelser</i>	506	39	56	47	32	27	22	15	14	13	12	38	106	69	16
Vold o.l. mod offentlig myndighed mv.	103	3	11	4	6	5	10	1	2	4	2	9	26	18	2
Opløb/forstyrrelse af offentlig orden	-	-	-	-	-	-	-	-	-	-	-	-	-	-	-
Manddrab	1	-	-	-	-	-	-	-	-	-	-	-	1	-	-
Forsøg på manddrab	1	-	-	-	-	-	-	-	-	-	-	-	-	-	1
Simpel vold	293	33	37	39	22	17	10	10	8	7	5	25	46	29	5
Alvorligere vold	61	1	2	3	1	5	1	-	1	1	2	2	24	13	5
Særlig alvorlig vold	2	-	-	-	-	-	-	-	-	-	-	-	-	1	1
Uagtsomt manddrab/legemsbeskadigelse	-	-	-	-	-	-	-	-	-	-	-	-	-	-	-
Andre forbrydelser mod liv og lemmer	2	-	-	1	-	-	-	1	-	-	-	-	-	-	-
Forbrydelse mod den personlige frihed	3	-	-	-	-	-	-	1	-	1	-	-	1	-	-
Trusler	40	2	6	-	3	-	1	2	3	-	3	2	8	8	2
<i>Ejendomsforbrydelser</i>	919	6	19	29	39	35	41	25	20	30	28	124	255	191	77
Dokumentfalsk	149	-	2	3	8	6	5	-	2	8	6	24	45	30	10
Brandstiftelse	9	-	-	1	-	-	-	-	-	-	-	-	4	1	3
Indbrud i banker, forretninger mv.	20	-	-	1	4	1	4	1	-	-	-	3	3	3	-
Indbrud i beboelser	23	1	-	-	2	2	2	1	1	1	-	2	4	5	1
Indbrud i ubeboede bebyggelser	2	-	-	-	1	-	-	1	-	-	-	-	-	-	-
Tyveri fra bil, båd mv.	3	-	-	2	-	-	-	1	-	-	-	-	-	-	-
Butikstyveri mv.	126	-	1	1	-	2	4	4	2	3	3	20	42	25	19
Andre tyverier	172	2	2	11	9	10	11	5	7	8	4	20	43	32	8
Tyveri/brugstyveri af indreg. køretøj	44	-	5	6	6	-	2	1	1	2	1	6	8	5	1
Tyveri/brugstyveri af knallert	-	-	-	-	-	-	-	-	-	-	-	-	-	-	-
Tyveri/brugstyveri af cykel	1	-	-	-	-	-	-	-	-	-	-	-	1	-	-
Tyveri/brugstyveri af andet	1	-	-	-	-	-	1	-	-	-	-	-	-	-	-
Ulovlig omgang med hittegods	11	-	-	-	-	-	-	-	-	-	-	3	4	3	1
Underslæb, bedrageri, mandatsvig	255	-	-	2	5	9	5	8	3	7	9	33	75	70	29
Afpresning og åger	4	1	-	-	1	-	-	-	-	-	-	-	-	2	-
Skyldnersvig	3	-	-	-	-	-	-	-	-	-	-	-	2	1	-
Hæleri	39	-	-	-	2	1	5	1	1	1	3	6	11	7	1
Røveri	24	1	7	2	-	2	1	1	1	-	1	3	4	1	-
Grov skattesvig mv.	13	-	-	-	-	-	-	-	1	-	1	1	4	4	2
Hærværk	17	1	2	-	1	2	1	-	-	-	-	2	4	2	2
Uagtsomt hæleri	-	-	-	-	-	-	-	-	-	-	-	-	-	-	-
Berigelsesforbrydelse og formuekrænkelser	3	-	-	-	-	-	-	-	1	-	-	1	1	-	-
<i>Andre forbrydelser</i>	198	2	9	6	9	8	3	7	6	6	7	29	50	43	13
Salg af narkotika mv.	41	-	-	1	1	-	-	2	2	1	1	6	11	12	4
Smugling mv. af narkotika	8	-	-	-	-	1	-	1	1	-	1	-	2	2	-
Uagtsomt manddrab mv. ved færdselsuheld	-	-	-	-	-	-	-	-	-	-	-	-	-	-	-
Øvrige straffelovsbestemmelser	149	2	9	5	8	7	3	4	3	5	5	23	37	29	9
Færdselslov i alt	349	-	-	-	-	1	-	-	1	1	1	14	78	143	110
Færdselsuheld med spiritus	53	-	-	-	-	-	-	-	-	-	-	4	13	20	16
Spiritus- og promillekørsel	269	-	-	-	-	1	-	-	1	1	1	10	56	113	86
Mangler ved køretøj	-	-	-	-	-	-	-	-	-	-	-	-	-	-	-
Færdselslov i øvrigt	27	-	-	-	-	-	-	-	-	-	-	-	9	10	8
Særlove i alt	124	-	1	2	1	4	3	5	3	2	2	15	36	27	23
Lov om euforiserende stoffer	110	-	1	2	1	4	3	5	3	2	2	15	31	22	19
Våbenloven	6	-	-	-	-	-	-	-	-	-	-	-	4	1	1
Skatte- og afgiftslove	4	-	-	-	-	-	-	-	-	-	-	-	-	3	1
Særlove i øvrigt	4	-	-	-	-	-	-	-	-	-	-	-	1	1	2

Tabel 4.05

Personer med afgørelser i 2006 efter antallet af forskellige afgørelser
 Persons, for whom a decision has been made i 2006 by the number of different decisions

	I alt	Antallet af forskellige afgørelser pr. person							Antal afgørelser i alt
		1 afgørelse	2 afgørelser	3 afgørelser	4 afgørelser	5 afgørelser	6-10 afgørelser	11 eller flere afgørelser	
Overtrædelsens art 2006									
I alt	167 264	143 583	17 188	4 194	1 391	525	372	11	202 194
Straffelov i alt	37 397	27 681	6 092	2 120	860	353	284	7	51 301
<i>Sædelighedsforbrydelser</i>	1 077	951	100	19	7	-	-	-	1 285
Blodskam mv.	44	39	5	-	-	-	-	-	50
Voldtægt mv.	173	151	17	2	3	-	-	-	240
Heteroseksuel sædeligh.forbr. børn u. 12 år	95	85	8	2	-	-	-	-	105
Heteroseksuel sædeligh.forbr. i øvrigt	158	137	17	4	-	-	-	-	198
Homoseksuel sædeligh.forbr. børn u. 12 år	13	11	1	1	-	-	-	-	14
Homoseksuel sædeligh.forbr. i øvrigt	9	9	-	-	-	-	-	-	10
Blufærdighedskrænkelser ved beføling	190	171	13	3	3	-	-	-	217
Blufærdighedskrænkelser ved blotteri	109	91	16	1	1	-	-	-	128
Blufærdighedskrænkelser i øvrigt	149	133	11	5	-	-	-	-	179
Utugt mv.	137	124	12	1	-	-	-	-	144
<i>Voldsforbrydelser</i>	9 737	6 865	1 801	641	245	99	86	-	12 486
Vold o.l. mod offentlig myndighed mv.	1 496	1 003	315	99	43	19	17	-	1 879
Opløb/forstyrrelse af offentlig orden	29	26	1	2	-	-	-	-	59
Manddrab	39	32	6	1	-	-	-	-	51
Forsøg på manddrab	17	14	2	1	-	-	-	-	42
Simpel vold	5 612	4 048	1 012	338	123	47	44	-	6 990
Alvorligere vold	1 130	730	232	102	30	24	12	-	1 412
Særlig alvorlig vold	27	17	7	2	-	-	1	-	33
Uagtsomt manddrab/legemsbeskadigelse	18	16	1	-	1	-	-	-	22
Andre forbrydelser mod liv og legeme	128	88	23	10	4	1	2	-	193
Forbrydelse mod den personlige frihed	100	65	18	5	8	2	2	-	144
Trusler	1 141	826	184	81	36	6	8	-	1 661
<i>Ejendomsforbrydelser</i>	23 216	17 442	3 582	1 261	525	228	172	6	33 042
Dokumentfalsk	995	774	156	44	12	5	4	-	1 221
Brandstiftelse	247	194	30	16	6	-	1	-	340
Indbrud i banker, forretninger mv.	1 030	558	245	127	56	24	20	-	1 687
Indbrud i beboelser	663	330	167	86	36	23	20	1	1 240
Indbrud i ubeboede bebyggelser	175	107	33	20	6	7	2	-	281
Tyveri fra bil, båd mv.	450	290	85	35	22	14	4	-	825
Butikstyveri mv.	7 802	6 428	923	263	99	46	40	3	10 520
Andre tyverier	3 121	2 367	490	162	59	19	24	-	4 628
Tyveri/brugstyveri af indreg. køretøj	910	509	215	98	53	17	18	-	1 510
Tyveri/brugstyveri af knallert	401	270	81	34	10	5	1	-	627
Tyveri/brugstyveri af cykel	261	206	40	9	4	1	1	-	369
Tyveri/brugstyveri af andet	243	159	55	13	10	5	1	-	384
Ulovlig omgang med hittegods	291	217	49	16	4	5	-	-	407
Underslæb, bedrageri, mandatsvig	1 944	1 616	228	64	22	8	6	-	2 399
Afpresning og åger	67	38	20	3	2	3	1	-	109
Skyldnersvig	71	60	9	1	1	-	-	-	84
Hæleri	1 081	734	208	79	36	13	10	1	1 543
Røveri	706	368	168	82	59	16	13	-	982
Grov skattesvig mv.	115	99	14	2	-	-	-	-	123
Hærværk	2 427	1 938	340	103	24	15	6	1	3 478
Uagtsomt hæleri	58	44	10	2	1	1	-	-	77
Berigelsesforbrydelse og formuekrænkelser	158	136	16	2	3	1	-	-	208
<i>Andre forbrydelser</i>	3 367	2 423	609	199	83	26	26	1	4 488
Salg af narkotika mv.	567	349	138	38	25	9	8	-	698
Smugling mv. af narkotika	202	134	45	16	4	1	2	-	226
Uagtsomt manddrab mv. ved færdselsuheld	172	149	16	4	1	-	2	-	184
Øvrige straffelovsbestemmelser	2 426	1 791	410	141	53	16	14	1	3 380
Færdselslov i alt	109 548	99 699	8 166	1 275	272	94	39	3	123 172
Færdselsuheld med spiritus	1 096	986	95	12	3	-	-	-	1 317
Spiritus- og promillekørsel	8 418	7 538	708	132	26	11	3	-	9 933
Mangler ved køretøj	5 578	4 852	596	97	23	8	1	1	6 888
Færdselslov i øvrigt	94 456	86 323	6 767	1 034	220	75	35	2	105 034
Særlove i alt	20 319	16 203	2 930	799	259	78	49	1	27 721
Lov om euforiserende stoffer	8 691	6 477	1 513	463	154	52	31	1	13 562
Våbenloven	2 134	1 596	358	111	44	17	8	-	2 814
Skatte- og afgiftslove	368	295	54	17	1	-	1	-	390
Særlove i øvrigt	9 126	7 835	1 005	208	60	9	9	-	10 955

Tabel 4.06

Personer med afgørelse i 2006 efter overtrædelsens art og familieforhold
 Persons, for whom a decision¹ has been made by type of offence and family structure 2006

	I alt	Enlig ²	Gift/ registreret partner	Samboende og samlevende par	Hjemme- boende barn	Uoplyst
Overtrædelsens art 2006						
I alt	167 264	74 926	48 900	24 806	10 809	7 823
Straffelov i alt	37 260	21 357	4 103	3 897	5 465	2 438
<i>Sædelighedsforbrydelser</i>	940	552	172	102	68	46
Blodskam mv.	44	30	7	6	1	.
Voldtægt mv.	173	110	12	20	16	15
Heteroseksuel sædeligh.forbr. børn u. 12 år	95	61	22	7	3	2
Heteroseksuel sædeligh.forbr. i øvrigt	158	87	22	19	25	5
Homoseksuel sædeligh.forbr. børn u. 12 år	13	12	1	-	-	-
Homoseksuel sædeligh.forbr. i øvrigt	9	5	3	-	1	-
Blufærdighedskrænkelser ved beføling	190	95	55	21	10	9
Blufærdighedskrænkelser ved blotteri	109	62	19	17	3	8
Blufærdighedskrænkelser i øvrigt	149	90	31	12	9	7
Utugt mv.	137	92	20	17	5	3
<i>Voldsforbrydelser</i>	9 737	5 986	918	1 128	1 422	283
Vold o.l. mod offentlig myndighed mv.	1 496	1 064	122	146	100	64
Opløb/forstyrrelse af offentlig orden	29	15	-	5	5	4
Manddrab	39	32	3	2	1	1
Forsøg på manddrab	17	13	1	2	-	1
Simpel vold	5 612	3 210	546	693	1 032	131
Alvorligere vold	1 130	728	84	136	143	39
Særlig alvorlig vold	27	22	-	1	-	4
Uagtsomt manddrab/legemsbeskadigelse	18	6	5	4	1	2
Andre forbrydelser mod liv og legeme	128	83	16	10	16	3
Forbrydelse mod den personlige frihed	100	67	10	11	7	5
Trusler	1 141	746	131	118	117	29
<i>Ejendomsforbrydelser</i>	23 216	12 689	2 637	2 272	3 746	1 872
Dokumentfalsk	995	495	141	115	53	191
Brandstiftelse	247	156	15	11	63	2
Indbrud i banker, forretninger mv.	1 030	677	18	97	191	47
Indbrud i beboelser	663	429	21	52	126	35
Indbrud i ubeboede bebyggelser	175	102	1	17	50	5
Tyveri fra bil, båd mv.	450	247	13	30	88	72
Butikstyveri mv.	7 802	4 039	1 290	627	1 024	822
Andre tyverier	3 121	1 668	267	359	496	331
Tyveri/brugstyveri af indreg. køretøj	910	571	19	73	213	34
Tyveri/brugstyveri af knallert	401	144	3	13	240	1
Tyveri/brugstyveri af cykel	261	138	6	22	67	28
Tyveri/brugstyveri af andet	243	114	12	17	93	7
Ulovlig omgang med hittegods	291	173	28	36	42	12
Underslæb, bedrageri, mandatsvig	1 944	982	419	346	74	123
Afpresning og åger	67	39	3	6	16	3
Skyldnersvig	71	28	21	20	-	2
Hæleri	1 081	643	136	156	102	44
Røveri	706	422	11	32	214	27
Grov skattesvig mv.	115	49	35	15	-	16
Hærværk	2 427	1 454	146	203	568	56
Uagtsomt hæleri	58	30	7	12	7	2
Berigelsesforbrydelse og formuekrænkelser	158	89	25	13	19	12
<i>Andre forbrydelser</i>	3 367	2 130	376	395	229	237
Salg af narkotika mv.	567	413	34	69	13	38
Smugling mv. af narkotika	202	114	14	23	1	50
Uagtsomt manddrab mv. ved færdselsuheld	172	89	58	18	2	5
Øvrige straffelovsbestemmelser	2 426	1 514	270	285	213	144
Færdselslov i alt	109 548	41 906	40 976	18 464	4 275	3 927
Færdselsuheld med spiritus	1 096	682	190	142	39	43
Spiritus- og promillekørsel	8 418	4 882	1 974	1 198	90	274
Mangler ved køretøj	5 578	1 928	549	480	2 597	24
Færdselslov i øvrigt	94 456	34 414	38 263	16 644	1 549	3 586
Særlove i alt	20 319	11 571	3 801	2 428	1 064	1 455
Lov om euforiserende stoffer	8 691	6 444	362	950	510	425
Våbenloven	2 134	1 228	304	221	245	136
Skatte- og afgiftslove	368	127	117	50	-	74
Særlove i øvrigt	9 126	3 772	3 018	1 207	309	820

¹ Decided by a judge or by the police.² Inklusiv ikke-hjemmeboende børn.

Tabel 4.07

Personer med afgørelse i 2006 efter overtrædelsens art og uddannelse
 Persons, for whom a decision¹ has been made 2006 by type of offence and education 2006

	I alt	Grundskole	Gymnasial uddannelse	Erhvervs- faglig uddannelse	Kort videregående uddannelse	Mellemlang videregående uddannelse	Lang videregående uddannelse	Uoplyst
Overtrædelsens art 2006								
I alt	167 264	69 271	10 168	49 148	5 708	6 075	11 435	15 459
Straffelov i alt	37 397	22 301	1 511	6 240	450	347	807	5 741
<i>Sædelighedsforbrydelser</i>	1 077	540	51	265	21	20	47	133
Blodskam mv.	44	17	3	17	1	-	2	4
Voldtægt mv.	173	97	4	29	2	2	4	35
Heterosek. sædeligh.forbr. børn u.12 år	95	53	1	27	2	2	2	8
Heteroseksuel sædeligh.forbr. i øvrigt	158	96	7	34	1	1	4	15
Homosek. sædeligh.forbr. børn u. 12 år	13	6	-	3	1	-	1	2
Homoseksuel sædeligh.forbr. i øvrigt	9	5	1	2	1	-	-	-
Blufærdighedskrænkelser v/beføling	190	81	10	54	5	4	9	27
Blufærdighedskrænkelser v/blotteri	109	49	7	23	2	4	2	22
Blufærdighedskrænkelser i øvrigt	149	77	7	40	1	4	7	13
Utugt mv.	137	59	11	36	5	3	16	7
<i>Voldsforbrydelser</i>	9 737	6 125	353	1 722	110	75	163	1 189
Vold o.l. mod offentlig myndighed	1 496	913	72	231	16	9	26	229
Opløb/forstyrrelse af offentlig orden	29	17	4	4	-	-	-	4
Manddrab	39	25	2	5	1	1	-	5
Forsøg på manddrab	17	8	1	3	-	1	1	3
Simpel vold	5 612	3 556	181	1 053	62	44	93	623
Alvorligere vold	1 130	724	49	160	12	7	12	166
Særlig alvorlig vold	27	14	-	4	-	-	-	9
Uagtsomt manddrab/legemsbeskadigelse	18	7	-	6	-	1	1	3
Andre forbrydelser mod liv og legeme	128	78	5	34	-	3	-	8
Forbrydelse mod den personlige frihed	100	60	3	20	3	-	1	13
Trusler	1 141	723	36	202	16	9	29	126
<i>Ejendomsforbrydelser</i>	23 216	13 707	945	3 605	271	208	518	3 962
Dokumentfalsk	995	476	54	154	15	12	27	257
Brandstiftelse	247	168	8	28	5	2	4	32
Indbrud i banker, forretninger mv.	1 030	765	17	93	1	2	2	150
Indbrud i beboelser	663	496	10	51	2	-	2	102
Indbrud i ubeboede bebyggelser	175	142	3	14	-	-	-	16
Tyveri fra bil, båd mv.	450	306	7	27	1	-	3	106
Butikstyverier mv.	7 802	3 907	361	1 373	117	108	306	1 630
Andre tyverier	3 121	1 920	120	460	26	12	32	551
Tyveri/brugstyveri af indreg. køretøj	910	704	6	70	-	-	2	128
Tyveri/brugstyveri af knallert	401	302	2	13	-	-	-	84
Tyveri/brugstyveri af cykel	261	160	16	14	1	1	2	67
Tyveri/brugstyveri af andet	243	176	8	19	2	1	2	35
Ulovlig omgang med hittegods	291	177	9	52	3	2	12	36
Underslæb, bedrageri, mandatsvig	1 944	957	140	489	43	24	62	229
Afpresning og åger	67	47	-	6	1	-	1	12
Skyldnersvig	71	22	4	34	3	1	2	5
Hæleri	1 081	690	33	224	9	6	14	105
Røveri	706	546	11	33	2	1	2	111
Grov skattesvig mv.	115	32	8	40	5	8	4	18
Hærværk	2 427	1 609	120	350	32	22	37	257
Uagtsomt hæleri	58	29	4	19	1	-	-	5
Berigelsesforbrydelse og formuekrænkr.	158	76	4	42	2	6	2	26
<i>Andre forbrydelser</i>	3 367	1 929	162	648	48	44	79	457
Salg af narkotika mv.	567	345	29	117	2	1	5	68
Smugling mv. af narkotika	202	100	4	30	3	-	4	61
Uagtsomt manddrab mv.v/færdselsuheld	172	82	8	55	3	4	9	11
Øvrige straffelovsbestemmelser	2 426	1 402	121	446	40	39	61	317
Færdselslov i alt	109 548	36 437	7 494	38 062	4 860	5 467	10 048	7 180
Færdselsuheld med spiritus	1 096	534	29	365	19	22	39	88
Spiritus- og promillekørsel	8 418	3 666	329	3 219	187	119	321	577
Mangler ved køretøj	5 578	4 108	140	813	42	21	61	393
Færdselslov i øvrigt	94 456	28 129	6 996	33 665	4 612	5 305	9 627	6 122
Særlove i alt	20 319	10 533	1 163	4 846	398	261	580	2 538
Lov om euforiserende stoffer	8 691	5 379	577	1 505	72	41	148	969
Våbenloven	2 134	1 163	97	439	36	45	73	281
Skatte og afgiftslove m.v.	368	130	20	104	7	3	15	89
Særlove i øvrigt	9 126	3 861	469	2 798	283	172	344	1 199

¹ Decided by a judge or by the police.

Tabel 4.08

Personer med afgørelse i 2006 efter overtrædelsens art og indkomsterstattendende ydelse
 Persons for whom a decision¹ has been made by type of offence and transfer payments 2006

	Overtrædelsens art 2006							
	I alt	Dominerende ydelse						
		Arbejds- løsheds- dagpenge	Kontant- hjælp	Aktivering/ revalidering	Syge- dagpenge, barselsorlov og andet	Førtids- pension	Efterløn og folke- pension	Ingen ydelse
I alt	167 264	14 164	17 600	7 162	19 352	8 410	5 717	94 859
Straffelov i alt	37 397	2 423	8 319	2 620	2 684	3 495	1 018	16 838
<i>Sædelighedsforbrydelser</i>	1 077	106	149	73	103	124	65	457
Blodskam mv.	44	1	7	5	7	5	1	18
Voldtægt mv.	173	17	36	11	16	13	1	79
Heteroseksuel sædeligh.forbr. børn u. 12 år.....	95	11	10	5	10	14	11	34
Heteroseksuel sædeligh.forbr. iøvrigt	158	12	30	8	12	7	6	83
Homoseksuel sædeligh.forbr. børn u. 12 år	13	2	4	-	1	1	1	4
Homoseksuel sædeligh.forbr. iøvrigt	9	-	2	-	1	-	-	6
Blufærdighedskrænkelser ved befaling	190	16	14	18	19	27	27	69
Blufærdighedskrænkelser ved blotteri	109	8	10	9	7	25	4	46
Blufærdighedskrænkelser i øvrigt	149	19	16	8	14	20	12	60
Utugt mv.	137	20	20	9	16	12	2	58
<i>Voldsforbrydelser</i>	9 737	723	2 100	689	865	895	76	4 389
Vold o.l. mod offentlig myndighed mv.	1 496	81	412	102	101	280	12	508
Opløb/forstyrrelse af offentlig orden	29	1	-	3	3	-	-	22
Manddrab	39	1	9	2	4	7	1	15
Forsøg på manddrab	17	1	9	-	2	-	2	3
Simpel vold	5 612	459	1 006	397	535	348	37	2 830
Alvorligere vold	1 130	79	314	81	83	98	5	470
Særlig alvorlig vold	27	-	13	1	3	1	-	9
Uagtsomt manddrab/legemsbeskadigelse	18	3	-	3	1	1	2	8
Andre forbrydelser mod liv og legeme	128	7	19	7	15	12	3	65
Forbrydelse mod den personlige frihed	100	6	23	2	12	10	-	47
Trusler	1 141	85	295	91	106	138	14	412
<i>Ejendomsforbrydelser</i>	23 216	1 317	5 307	1 589	1 414	2 223	822	10 544
Dokumentfalsk	995	75	230	69	61	72	6	482
Brandstiftelse	247	4	43	12	7	58	6	117
Indbrud i banker, forretninger mv.	1 030	45	351	103	43	60	-	428
Indbrud i beboelser	663	32	240	59	31	31	-	270
Indbrud i ubeboede bebyggelser	175	5	56	15	8	6	-	85
Tyveri fra bil, båd mv.	450	19	129	29	18	14	1	240
Butikstyveri mv.	7 802	344	1 563	435	453	1 237	695	3 075
Andre tyverier	3 121	210	682	234	193	187	24	1 591
Tyveri/brugstyveri af indreg. køretøj	910	33	291	77	35	46	1	427
Tyveri/brugstyveri af knallert	401	8	40	30	4	7	1	311
Tyveri/brugstyveri af cykel	261	8	52	18	8	16	1	158
Tyveri/brugstyveri af andet	243	12	36	15	9	6	-	165
Ulovlig omgang med hittegods	291	17	74	27	18	22	2	131
Underslæb, bedrageri, mandatsvig	1 944	208	515	162	206	124	31	698
Afpresning og åger	67	5	19	6	2	4	-	31
Skyldnersvig	71	5	14	2	11	4	7	28
Hæleri	1 081	95	286	72	94	78	9	447
Røveri	706	17	210	48	20	29	1	381
Grov skattesvig mv.	115	10	31	6	6	3	3	56
Hærværk	2 427	146	402	155	167	199	32	1 326
Uagtsomt hæleri	58	13	7	4	5	5	1	23
Berigelsesforbrydelse og formuekrænkelser	158	6	36	11	15	15	1	74
<i>Andre forbrydelser</i>	3 367	277	763	269	302	253	55	1 448
Salg af narkotika mv.	567	54	190	36	47	41	1	198
Smugling mv. af narkotika	202	15	45	14	20	16	-	92
Uagtsomt manddrab mv. ved færdselsuheld	172	17	16	3	27	7	17	85
Øvrige straffelovsbestemmelser	2 426	191	512	216	208	189	37	1 073
Færdselslov i alt	109 548	10 278	5 981	3 337	14 683	3 383	4 344	67 542
Færdselsuheld med spiritus	1 096	125	141	56	154	104	63	453
Spiritus- og promillekørsel	8 418	1 261	961	406	1 172	706	417	3 495
Mangler ved køretøj	5 578	265	350	177	382	144	43	4 217
Færdselslov i øvrigt	94 456	8 627	4 529	2 698	12 975	2 429	3 821	59 377
Særlove i alt	20 319	1 463	3 300	1 205	1 985	1 532	355	10 479
Lov om euforiserende stoffer	8 691	647	2 251	777	613	997	17	3 389
Våbenloven	2 134	149	372	137	192	196	51	1 037
Skatte- og afgiftslove	368	24	29	7	30	15	15	248
Særlove i øvrigt	9 126	643	648	284	1 150	324	272	5 805

¹ Decided by a judge or by the police.

Tabel 4.09

Personer med afgørelser i 2006 efter alder og familieforhold

Persons, for whom a decision¹ has been made by age and family structure 2006

	I alt	Enlig ²	Gift/ registreret partner	Samboende og samlevende par	Hjemme- boende barn	Uoplyst
Alder 2006						
I alt	167 264	74 926	48 900	24 806	10 809	7 823
15-19 år	19 238	7 738	6	315	10 809	370
20-24 år	20 966	16 224	353	3 278	-	1 111
25-29 år	19 516	10 703	2 215	5 243	-	355
30-39 år	41 596	16 819	13 758	8 761	-	2 258
40-49 år	34 967	13 032	15 623	4 683	-	1 629
50- år	30 981	10 410	16 945	2 526	-	1 100
Heraf:						
Mænd	135 313	61 516	37 485	19 429	9 368	7 515
Kvinder	31 951	13 410	11 415	5 377	1 441	308

¹ Decided by a judge or by the police.² Inklusiv ikke-hjemmeboende børn.

Tabel 4.10

Personer med afgørelser i 2006 efter alder og uddannelse

Persons, for whom a decision¹ has been made by age and education 2006

	I alt	Grundskole	Gymnasial uddannelse	Erhvervs- faglig uddannelse	Kort videre- gående uddannelse	Mellemlang videre- gående uddannelse	Lang videre- gående uddannelse	Uoplyst
Alder 2006								
I alt	167 264	69 271	10 168	49 148	5 708	11 435	6 075	15 459
15-19 år	19 238	16 547	118	78	-	-	-	2 495
20-24 år	20 966	12 596	2 787	3 398	85	57	2	2 041
25-29 år	19 516	7 395	1 787	6 531	580	815	248	2 160
30-39 år	41 596	12 787	2 683	14 874	2 141	3 339	1 937	3 835
40-49 år	34 967	10 064	1 819	12 914	1 666	3 454	1 911	3 139
50- år	30 981	9 882	974	11 353	1 236	3 770	1 977	1 789
Heraf:								
Mænd	135 313	57 652	7 560	40 124	4 462	6 932	4 648	13 935
Kvinder	31 951	11 619	2 608	9 024	1 246	4 503	1 427	1 524

¹ Decided by a judge or by the police.

Tabel 4.11

Personer med afgørelser i 2006 efter alder og indkomsterstøttende ydelser

Persons, for whom a decision¹ has been made by age and transfer payments 2006

	I alt	Dominerende ydelse						Ingen ydelse
		Arbejds- løsheds- dagpenge	Kontant- hjælp	Aktivering/ revalidering	Syge- dagpenge, barselsorlov og andet	Førtids- pension	Efterløn og folke- pension	
Alder 2006								
I alt	167 264	14 164	17 600	7 162	19 352	8 410	5 717	94 859
15-19 år	19 238	104	1 196	495	561	10	-	16 872
20-24 år	20 966	1 681	3 816	1 721	2 064	132	-	11 552
25-29 år	19 516	2 401	3 096	1 370	2 797	312	-	9 540
30-39 år	41 596	4 511	5 458	2 097	6 736	1 590	-	21 204
40-49 år	34 967	3 152	3 133	1 119	4 269	2 766	-	20 528
50- år	30 981	2 315	901	360	2 925	3 600	5 717	15 163
Heraf:								
Mænd	135 313	11 182	14 274	5 665	14 293	6 440	4 298	79 161
Kvinder	31 951	2 982	3 326	1 497	5 059	1 970	1 419	15 698

¹ Decided by a judge or by the police.

Tabel 4.12

Personer med afgørelser i 2006, efter overtræderens nationalitet

Persons, for whom a decision has been made 2006, by nationality of offender

Overtrædelsens art 2006	I alt	Danmark	Øvrige Europa	Afrika	Amerika	Asien	Oceanien	Statsløse og uoplyst
Antal personer i alt netto	167 264	148 838	11 890	1 598	472	3 752	52	662
Straffelov i alt	37 397	30 900	3 531	912	185	1 562	13	294
<i>Sædelighedsforbrydelser</i>	1 077	907	80	28	4	53	-	5
Blodskam mv.	44	40	3	-	-	1	-	-
Voldtægt mv.	173	126	21	11	-	12	-	3
Heterosek. sædeligh.forbr. børn u.12 år	95	86	5	1	-	3	-	-
Heteroseksuel sædeligh.forbr. i øvrigt	158	138	7	6	1	6	-	-
Homosek. sædeligh.forbr. børn u. 12 år	13	12	1	-	-	-	-	-
Homoseksuel sædeligh.forbr. i øvrigt	9	9	-	-	-	-	-	-
Blufærdighedskrænkelse v/beføling	190	151	17	3	-	19	-	-
Blufærdighedskrænkelse v/blotteri	109	85	16	4	-	4	-	-
Blufærdighedskrænkelse i øvrigt	149	128	8	2	1	8	-	2
Utugt mv.	137	132	2	1	2	-	-	-
<i>Voldsforbrydelser</i>	9 737	8 339	664	223	34	400	2	75
Vold o.l. mod offentlig myndighed	1 496	1 237	119	51	10	64	1	14
Opløb/forstyrrelse af offentlig orden	29	27	2	-	-	-	-	-
Manddrab	39	32	4	-	-	2	-	1
Forsøg på manddrab	17	12	2	-	-	2	-	1
Simpel vold	5 612	4 909	339	115	13	201	-	35
Alvorligere vold	1 130	917	91	37	3	73	-	9
Særlig alvorlig vold	27	17	6	-	-	4	-	-
Uagtsomt manddrab/legemsbeskadigelse	18	17	1	-	-	-	-	-
Andre forbrydelser mod liv og legeme	128	117	7	1	1	2	-	-
Forbrydelse mod den personlige frihed	100	79	13	-	1	4	-	3
Trusler	1 141	975	80	19	6	48	1	12
<i>Ejendomsforbrydelser</i>	23 216	18 836	2 562	532	130	966	8	182
Dokumentfalsk	995	678	104	81	3	116	-	13
Brandstiftelse	247	222	11	5	1	7	-	1
Indbrud i banker, forretninger mv.	1 030	902	86	10	2	22	-	8
Indbrud i beboelser	663	568	47	11	13	19	-	5
Indbrud i ubeboede bebyggelser	175	156	12	3	-	4	-	-
Tyveri fra bil, båd mv.	450	330	89	7	1	17	-	6
Butikstyverier mv.	7 802	5 893	1 204	149	57	433	4	62
Andre tyverier	3 121	2 474	415	91	31	82	-	28
Tyveri/brugstyveri af indreg. køretøj	910	831	49	12	-	12	-	6
Tyveri/brugstyveri af knallert	401	376	16	3	-	5	-	1
Tyveri/brugstyveri af cykel	261	205	38	3	1	11	2	1
Tyveri/brugstyveri af andet	243	221	11	3	-	8	-	-
Ulovlig omgang med hittegods	291	256	17	7	1	6	-	4
Underslæb, bedrageri, mandatsvig	1 944	1 634	169	37	5	84	-	15
Afpresning og åger	67	58	6	1	-	2	-	-
Skyldnersvig	71	65	5	-	-	1	-	-
Hæleri	1 081	950	69	18	5	31	-	8
Røveri	706	537	60	46	3	44	-	16
Grov skattesvig mv.	115	94	9	6	-	6	-	-
Hærværk	2 427	2 218	121	30	6	44	1	7
Uagtsomt hæleri	58	50	1	1	-	5	-	1
Berigelsesforbrydelse og formuekrænkr.	158	118	23	8	1	7	1	-
<i>Andre forbrydelser</i>	3 367	2 818	225	129	17	143	3	32
Salg af narkotika mv.	567	500	23	25	1	14	-	4
Smugling mv. af narkotika	202	134	36	13	3	13	-	3
Uagtsomt manddrab mv.v/færdssuheld	172	164	7	-	-	1	-	-
Øvrige straffelovsbestemmelser	2 426	2 020	159	91	13	115	3	25
Færdsselslov i alt	109 548	100 640	6 429	332	195	1 654	33	265
Færdssuheld med spiritus	1 096	1 014	74	1	-	6	-	1
Spiritus- og promillekørsel	8 418	7 861	450	24	13	59	5	6
Mangler ved køretøj	5 578	5 309	161	17	4	79	1	7
Færdsselslov i øvrigt	94 456	86 456	5 744	290	178	1 510	27	251
Særlove i alt	20 319	17 298	1 930	354	92	536	6	103
Lov om euforiserende stoffer	8 691	7 528	619	241	56	197	6	44
Våbenloven	2 134	1 816	203	34	7	62	-	12
Skatte og afgiftslove m.v.	368	267	77	2	1	17	-	4
Særlove i øvrigt	9 126	7 687	1 031	77	28	260	-	43

Tabel 4.13

Personer med afgørelser i 2006, efter overtræderens nationale tilhørsforhold

Persons, for whom a decision has been made 2006, by national origin of offender

Overtrædelsens art 2006	I alt	Dansk statsborger	Asyl-ansøger	Udlænding med ulovligt ophold	Udlænding med opholdstilladelse	Turister og udlændinge med visum	Uoplyst mv. ¹
Personer i alt netto	167 264	145 140	614	518	12 272	4 735	3 985
Straffelov i alt	37 397	30 858	372	312	4 459	1 364	32
<i>Sædelighedsforbrydelser</i>	1 077	907	9	9	130	22	-
Blodskam mv.	44	40	-	1	3	-	-
Voldtægt mv.	173	126	3	1	35	8	-
Heteroseksuel sædeligh.forbr. børn u. 12 år	95	86	1	-	8	-	-
Heteroseksuel sædeligh.forbr. i øvrigt	158	138	-	1	17	2	-
Homoseksuel sædeligh.forbr. børn u. 12 år	13	12	-	-	1	-	-
Homoseksuel sædeligh.forbr. i øvrigt	9	9	-	-	-	-	-
Blufærdighedskrænkelse ved beføling	190	151	4	4	30	1	-
Blufærdighedskrænkelse ved blotteri	109	85	-	-	17	7	-
Blufærdighedskrænkelse i øvrigt	149	128	1	1	15	4	-
Utugt mv.	137	132	-	1	4	-	-
<i>Voldsforbrydelser</i>	9 737	8 321	95	25	1 177	103	16
Vold o.l. mod offentlig myndighed mv.	1 496	1 233	19	4	204	31	5
Opløb/forstyrrelse af offentlig orden	29	27	-	-	-	2	-
Manddrab	39	32	1	-	5	1	-
Forsøg på manddrab	17	12	-	-	5	-	-
Simpel vold	5 612	4 899	41	11	608	45	8
Alvorligere vold	1 130	915	20	7	175	11	2
Særlig alvorlig vold	27	17	-	-	7	3	-
Uagtsomt manddrab/legemsbeskadigelse	18	17	-	-	-	1	-
Andre forbrydelser mod liv og legeme	128	116	-	-	10	1	1
Forbrydelse mod den personlige frihed	100	79	-	-	19	2	-
Trusler	1 141	974	14	3	144	6	-
<i>Ejendomsforbrydelser</i>	23 216	18 813	241	227	2 788	1 132	15
Dokumentfalsk	995	679	28	88	150	50	-
Brandstiftelse	247	222	-	1	23	1	-
Indbrud i banker, forretninger mv.	1 030	897	11	3	92	22	5
Indbrud i beboelser	663	566	4	5	64	23	1
Indbrud i ubeboede bebyggelser	175	155	-	1	17	1	1
Tyveri fra bil, båd mv.	450	329	5	4	51	60	1
Butikstyveri mv.	7 802	5 888	104	48	1 193	567	2
Andre tyverier	3 121	2 470	41	35	345	228	2
Tyveri/brugstyveri af indreg. køretøj	910	831	2	5	58	14	-
Tyveri/brugstyveri af knallert	401	376	2	-	22	1	-
Tyveri/brugstyveri af cykel	261	205	1	-	35	20	-
Tyveri/brugstyveri af andet	243	220	-	-	18	4	1
Ulovlig omgang med hittegods	291	255	2	2	27	5	-
Underslæb, bedrageri, mandatsvig	1 944	1 632	9	13	232	57	1
Afpresning og åger	67	58	1	1	5	2	-
Skyldnersvig	71	65	-	-	6	-	-
Hæleri	1 081	950	4	8	96	23	-
Roveri	706	536	12	6	138	13	1
Grov skattesvig mv.	115	94	-	-	13	8	-
Hærværk	2 427	2 217	9	7	167	27	-
Uagtsomt hæleri	58	50	2	-	6	-	-
Berigelsesforbrydelse og formuekrænkelse	158	118	4	-	30	6	-
<i>Andre forbrydelser</i>	3 367	2 817	27	51	364	107	1
Salg af narkotika mv.	567	500	1	9	34	23	-
Smugling mv. af narkotika	202	134	2	8	30	28	-
Uagtsomt manddrab mv. ved færdselsuheld	172	163	-	-	3	5	1
Øvrige straffelovsbestemmelser	2 426	2 020	24	34	297	51	-
Færdselslov i alt	109 548	96 987	160	59	6 025	2 365	3 952
Færdselsuheld med spiritus	1 096	1 004	5	1	51	23	12
Spiritus- og promillekørsel	8 418	7 842	22	10	369	145	30
Mangler ved køretøj	5 578	5 083	2	-	244	14	235
Færdselslov i øvrigt	94 456	83 058	131	48	5 361	2 183	3 675
Særlove i alt	20 319	17 295	82	147	1 788	1 006	1
Lov om euforiserende stoffer	8 691	7 527	40	29	843	251	1
Våbenloven	2 134	1 816	16	10	206	86	-
Skatte- og afgiftslove	368	267	-	1	44	56	-
Særlove i øvrigt	9 126	7 685	26	107	695	613	-

¹ Uoplyst omfatter hovedsagelig overtrædelser af færdselsloven, idet nationalt tilhørsforhold ikke konsekvent registreres ved disse overtrædelser.

Tidligere kriminalitet

Tidligere kriminalitet

Opgørelsesenheden i afsnittets tabeller er »personen«.

Afsnittets tabeller omfatter alene personer med dom til frihedsstraf, og som tillige tidligere har fået én eller flere domme til frihedsstraf.

Tidligere kriminalitet Opgørelsen af tidligere kriminalitet omfatter personer med dom til frihedsstraf - i forb. med overtrædelse af straffelov eller særlove - i det seneste tællingsår, som også har en tidligere dom til frihedsstraf i en forudgående 5-årsperiode (her 2006-2001).

Blandt evt. flere domme til frihedsstraf i det seneste tællingsår er der her valgt den seneste afgørelse. I den forudgående 5-årsperiode er det den senest forudgående dom til frihedsstraf - af eventuelt flere i perioden - der opgøres.

Tablet 5.01-5.05 I tabellerne 5.01- 5.05 er personer med tidligere dom til frihedsstraf opgjort efter overtrædelsesart og afgørelsesart for den seneste afgørelse i det aktuelle tællingsår - dvs. 2006.

Tablet 5.06 I tabel 5.06 opgøres overtrædelsesarten for både seneste frihedsstraf i det aktuelle tællingsår og for seneste frihedsstraf i den forudgående 5-årsperiode.

**Det antal personer med frihedsstraf, der undersøges for tidligere kriminalitet, er lavere end antallet af personer med frihedsstraf under personafsnittet, idet man ved opgørelsen af tidligere kriminalitet forudsætter et korrekt personnummer.*

Tabel 5.01

Personer med frihedsstraf i 2006 og afstanden til seneste tidligere frihedsstraf i 2006-2001

Persons, with imprisonment in 2006 and the distance of previous imprisonment in 2006-2001

Overtrædelsens art 2006	Personer i alt med afgørelser til frihedsstraf 2006	Heraf personer med tidligere frihedsstraf	Afstanden til seneste tidligere frihedsstraf				
			Under 1 år	1-2 år	2-3 år	3-4 år	4-5 år
I alt	19 609	8 900	3 434	2 558	1 412	875	621
Straffelov i alt	14 346	6 401	2 591	1 833	996	577	404
<i>Sædelighedsforbrydelser</i>	382	83	22	19	16	17	9
Blodskam mv.	27	4	1	-	1	1	1
Voldtægt mv.	43	23	10	4	4	3	2
Heteroseksuel sædeligh.forbr. børn u. 12 år	50	9	2	2	2	1	2
Heteroseksuel sædeligh.forbr. i øvrigt	68	7	2	1	1	3	-
Homoseksuel sædeligh.forbr. børn u. 12 år	6	3	1	-	-	2	-
Homoseksuel sædeligh.forbr. i øvrigt	4	-	-	-	-	-	-
Blufærdighedskrænkelse ved beføling	67	13	3	4	1	3	2
Blufærdighedskrænkelse ved blotteri	7	-	-	-	-	-	-
Blufærdighedskrænkelse i øvrigt	28	10	2	3	3	1	1
Utugt mv.	82	14	1	5	4	3	1
<i>Voldsforbrydelser</i>	5 987	2 537	1 038	679	426	235	159
Vold o.l. mod offentlig myndighed mv.	897	422	181	108	61	47	25
Opløb/forstyrrelse af offentlig orden	22	-	-	-	-	-	-
Manddrab	7	4	-	1	1	1	1
Forsøg på manddrab	1	4	1	1	1	-	1
Simpel vold	3 558	1 348	565	350	228	117	88
Alvorligere vold	779	384	148	113	65	39	19
Særlig alvorlig vold	20	10	4	1	3	2	-
Uagtsomt manddrab/legemsbeskadigelse	6	2	-	1	1	-	-
Andre forbrydelser mod liv og lemme	75	32	10	8	8	3	3
Forbrydelse mod den personlige frihed	55	25	15	2	5	1	2
Trusler	567	306	114	94	53	25	20
<i>Ejendomsforbrydelser</i>	6 492	3 054	1 271	918	423	264	178
Dokumentfalsk	503	167	42	61	32	17	15
Brandstiftelse	100	29	11	8	3	7	-
Indbrud i banker, forretninger mv.	681	392	162	106	64	46	14
Indbrud i beboelser	430	277	134	85	29	16	13
Indbrud i ubeboede bebyggelser	97	53	20	20	5	3	5
Tyveri fra bil, båd mv.	168	90	35	29	14	10	2
Butikstyveri mv.	429	345	194	98	27	13	13
Andre tyverier	925	376	166	105	51	29	25
Tyveri/brugstyveri af indreg. køretøj	648	330	141	102	44	28	15
Tyveri/brugstyveri af knallert	35	22	12	6	2	-	2
Tyveri/brugstyveri af cykel	13	9	2	3	3	1	-
Tyveri/brugstyveri af andet	43	25	10	6	4	2	3
Ulovlig omgang med hittegods	82	34	13	10	5	4	2
Underslæb, bedrageri, mandatsvig	966	248	68	73	52	30	25
Afpresning og åger	46	23	7	11	4	1	-
Skyldnersvig	32	7	1	3	1	2	-
Hæleri	425	225	72	71	38	29	15
Roveri	510	284	140	88	30	12	14
Grov skattesvig mv.	60	16	1	3	5	4	3
Hærværk	280	98	40	29	9	8	12
Uagtsomt hæleri	4	1	-	-	-	1	-
Berigelsesforbrydelse og formuekrænkelse	15	3	-	1	1	1	-
<i>Andre forbrydelser</i>	1 485	727	260	217	131	61	58
Salg af narkotika mv.	433	224	64	74	49	18	19
Smugling mv. af narkotika	135	63	22	19	12	5	5
Uagtsomt manddrab mv. ved færdselsuheld	27	8	3	1	3	1	-
Øvrige straffelovsbestemmelser	890	432	171	123	67	37	34
Færdselslov i alt	3 905	1 791	586	522	306	220	157
Færdselsuheld med spiritus	341	101	24	34	14	15	14
Spiritus- og promillekørsel	2 728	998	290	262	175	159	112
Færdselslov i øvrigt	836	692	272	226	117	46	31
Særlove i alt	1 358	708	257	203	110	78	60
Lov om euforiserende stoffer	1 033	568	213	165	92	53	45
Våbenloven	176	101	29	30	14	20	8
Skatte- og afgiftslove	95	17	2	5	2	3	5
Særlove i øvrigt	54	22	13	3	2	2	2

Tabel 5.02

Personer med frihedsstraf i 2006 og antallet af tidligere frihedsstraffe i 2006-2001

Persons with imprisonment in 2006 and the numbers of previous imprisonments in 2006-2001

	I alt	Antallet af tidligere frihedsstraffe			
		1	2-4	5-10	11 eller flere
Overtrædelsens art 2006					
I alt	8 900	3 930	4 409	535	26
Straffelov i alt	6 401	2 812	3 107	458	24
<i>Sædelighedsforbrydelser</i>	83	56	27	-	-
Blodskam mv.	4	4	-	-	-
Voldtægt mv.	23	13	10	-	-
Heteroseksuel sædeligh.forbr. børn u. 12 år	9	7	2	-	-
Heteroseksuel sædeligh.forbr. i øvrigt	7	5	2	-	-
Homoseksuel sædeligh.forbr. børn u. 12 år	3	2	1	-	-
Homoseksuel sædeligh.forbr. i øvrigt	-	-	-	-	-
Blufærdighedskrænkelser ved beføling	13	10	3	-	-
Blufærdighedskrænkelser ved blotteri	-	-	-	-	-
Blufærdighedskrænkelser i øvrigt	10	6	4	-	-
Utugt mv.	14	9	5	-	-
<i>Voldsforbrydelser</i>	2 537	1 228	1 167	139	3
Vold o.l. mod offentlig myndighed mv.	422	190	189	41	2
Opløb/forstyrrelse af offentlig orden	-	-	-	-	-
Manddrab	4	1	3	-	-
Forsøg på manddrab	4	4	-	-	-
Simpel vold	1 348	691	592	65	-
Alvorligere vold	384	184	181	18	1
Særlig alvorlig vold	10	6	3	1	-
Uagtsomt manddrab/legemsbeskadigelse	2	-	2	-	-
Andre forbrydelser mod liv og legeme	32	15	16	1	-
Forbrydelse mod den personlige frihed	25	13	10	2	-
Trusler	306	124	171	11	-
<i>Ejendomsforbrydelser</i>	3 054	1 199	1 550	285	20
Dokumentfalsk	167	93	68	5	1
Brandstiftelse	29	15	13	1	-
Indbrud i banker, forretninger mv.	392	149	206	36	1
Indbrud i beboelser	277	89	143	43	2
Indbrud i ubeboede bebyggelser	53	22	27	4	-
Tyveri fra bil, båd mv.	90	33	43	13	1
Butikstyveri mv.	345	76	195	68	6
Andre tyverier	376	146	187	37	6
Tyveri/brugstyveri af indreg. køretøj	330	133	169	26	2
Tyveri/brugstyveri af knallert	22	11	11	-	-
Tyveri/brugstyveri af cykel	9	3	6	-	-
Tyveri/brugstyveri af andet	25	9	16	-	-
Ulovlig omgang med hittegods	34	11	23	-	-
Underslæb, bedrageri, mandatsvig	248	132	111	5	-
Afpresning og åger	23	7	13	3	-
Skyldnersvig	7	6	1	-	-
Hæleri	225	85	124	15	1
Røveri	284	120	140	24	-
Grov skattesvig mv.	16	12	4	-	-
Hærværk	98	44	49	5	-
Uagtsomt hæleri	1	1	-	-	-
Berigelsesforbrydelse og formuekrænkelser	3	2	1	-	-
<i>Andre forbrydelser</i>	727	329	363	34	1
Salg af narkotika mv.	224	121	97	6	-
Smugling mv. af narkotika	63	24	38	1	-
Uagtsomt manddrab mv. ved færdselsuheld	8	4	4	-	-
Øvrige straffelovsbestemmelser	432	180	224	27	1
Færdselslov i alt	1 791	828	917	46	-
Færdselsuheld med spiritus	101	49	50	2	-
Spiritus- og promillekørsel	998	560	426	12	-
Færdselslov i øvrigt	692	219	441	32	-
Særlove i alt	708	290	385	31	2
Lov om euforiserende stoffer	568	230	313	25	-
Våbenloven	101	39	59	3	-
Skatte- og afgiftslove	17	11	6	-	-
Særlove i øvrigt	22	10	7	3	2

Tabel 5.03

Personer med frihedsstraf i 2006 og tidligere frihedsstraf i 2006-2001 efter alder og køn
 Persons, with imprisonment both in 2006 and in 2006-2001 by age and sex

	I alt	Alder på afgørelsestidspunktet i 2006						Mænd i alt	Kvinder i alt
		15-19 år	20-24 år	25-29 år	30-39 år	40-49 år	50- år		
Overtrædelsens art 2006									
		antal med frihedsstraf i 2006							
I alt	19 609	3 595	3 309	2 623	4 635	3 406	2 041	17 493	2 116
Straffelov i alt	14 346	3 474	2 827	2 032	3 250	1 909	854	12 702	1 644
<i>Sædelighedsforbrydelser</i>	382	38	38	34	91	99	82	362	20
Voldtægt mv.	43	6	7	7	15	7	1	43	-
Blufærdighedskrænkelse	102	8	14	7	17	27	29	102	-
<i>Voldsforbrydelser</i>	5 987	1 736	1 196	777	1 223	748	307	5 483	504
Vold o.l. mod offentlig myndighed mv.	897	172	156	130	236	146	57	795	102
Manddrab og forsøg på manddrab	29	2	5	1	9	9	3	27	2
Vold mod privatperson	4 358	1 403	906	546	822	485	196	4 002	356
<i>Ejendomsforbrydelser</i>	6 492	1 522	1 285	947	1 539	841	358	5 568	924
Dokumentfalsk	503	47	92	77	126	107	54	352	151
Brandstiftelse	100	43	19	9	15	8	6	91	9
Indbrud i banker, forretninger mv.	681	209	193	91	143	42	3	660	21
Indbrud i beboelser	430	128	105	64	91	36	6	408	22
Tyverier	1 522	258	300	253	414	210	87	1 220	302
Tyveri/brugstyveri af indreg. køretøj	648	275	123	85	110	48	7	602	46
Underslæb, bedrageri, mandatsvig	966	45	106	139	321	228	127	710	256
Røveri	510	273	101	64	53	15	4	488	22
Hærværk	280	119	60	32	42	17	10	263	17
<i>Andre forbrydelser</i>	1 485	178	308	274	397	221	107	1 289	196
Salg af narkotika mv.	433	33	113	89	118	61	19	394	39
Smugling mv. af narkotika	135	11	27	26	41	24	6	127	8
Færdselslov i alt	3 905	32	251	386	1 036	1 185	1 015	3 557	348
Færdselsuheld med spiritus	341	6	22	37	91	103	82	288	53
Spiritus- og promillekørsel	2 728	23	174	228	677	855	771	2 459	269
Særlove i alt	1 358	89	231	205	349	312	172	1 234	124
Lov om euforiserende stoffer	1 033	89	231	205	349	312	172	923	110
Våbenloven	176	77	199	168	261	225	103	170	6
Skatte- og afgiftslove	95	10	24	26	54	43	19	91	4
		procentandel med tidligere frihedsstraf							
I alt	45,4	29,6	53,2	58,3	52,2	43,8	31,0	47,8	25,1
Straffelov i alt	44,6	29,4	53,1	57,8	51,3	42,3	26,8	47,1	25,8
<i>Sædelighedsforbrydelser</i>	21,7	13,2	26,3	29,4	29,7	21,2	12,2	22,4	10,0
Voldtægt mv.	53,5	33,3	57,1	57,1	46,7	71,4	100,0	53,5	-
Blufærdighedskrænkelse	22,5	25,0	28,6	28,6	35,3	18,5	13,8	22,5	-
<i>Voldsforbrydelser</i>	42,4	27,3	55,8	57,0	48,1	40,1	21,2	0,0	0,0
Vold o.l. mod offentlig myndighed mv.	47,0	36,6	57,1	60,0	50,0	41,1	24,6	49,6	27,5
Manddrab og forsøg på manddrab	27,6	50,0	40,0	0,0	33,3	22,2	0,0	29,6	0,0
Vold mod privatperson	40,0	25,4	54,5	54,2	45,4	37,5	20,4	42,1	16,0
<i>Ejendomsforbrydelser</i>	47,0	32,1	50,9	60,3	55,0	45,5	31,0	50,0	29,1
Dokumentfalsk	33,2	12,8	28,3	41,6	40,5	34,6	27,8	37,5	23,2
Brandstiftelse	29,0	14,0	42,1	44,4	46,7	37,5	16,7	30,8	11,1
Indbrud i banker, forretninger mv.	57,6	33,0	63,7	68,1	72,0	76,2	100,0	58,2	38,1
Indbrud i beboelser	64,4	44,5	62,9	81,3	76,9	77,8	66,7	65,4	45,5
Tyverier	53,3	28,3	45,0	63,2	63,8	64,3	50,6	55,5	44,4
Tyveri/brugstyveri af indreg. køretøj	50,9	31,6	59,3	70,6	70,9	58,3	57,1	51,8	39,1
Underslæb, bedrageri, mandatsvig	25,7	15,6	31,1	32,4	28,3	19,7	21,3	30,6	12,1
Røveri	55,7	41,0	64,4	87,5	77,4	60,0	25,0	56,6	36,4
Hærværk	35,0	19,3	40,0	56,3	57,1	47,1	10,0	35,7	23,5
<i>Andre forbrydelser</i>	49,0	30,9	54,9	55,1	51,9	46,6	40,2	52,2	27,6
Salg af narkotika mv.	51,7	45,5	55,8	55,1	42,4	55,7	68,4	53,3	35,9
Smugling mv. af narkotika	46,7	36,4	40,7	57,7	56,1	29,2	50,0	47,2	37,5
Færdselslov i alt	45,9	37,5	51,8	57,0	53,6	44,8	33,8	48,2	21,6
Færdselsuheld med spiritus	29,6	50,0	40,9	29,7	36,3	33,0	13,4	31,9	17,0
Spiritus- og promillekørsel	36,6	30,4	42,0	43,9	43,0	37,2	27,1	38,4	19,7
Særlove i alt	52,1	33,7	57,1	65,4	56,7	49,4	34,9	54,8	25,8
Lov om euforiserende stoffer	55,0	25,8	46,8	56,1	42,7	40,7	26,7	58,3	27,3
Våbenloven	57,4	9,1	9,0	9,5	14,6	7,6	4,9	58,2	33,3
Skatte- og afgiftslove	17,9	0,0	4,2	-	11,1	16,3	15,8	18,7	-

Tabel 5.04

Personer med frihedsstraf i 2006 og tidligere frihedsstraf i 2006-2001 efter bopælskommune 2006

Persons, with imprisonment both in 2006 and in 2006-2001 by municipality of residence in 2006

Overtrædelsens art 2006	I alt		Bopælskommune				
	Uoplyst	København og Frederiksberg	Hovedstadsområdet i øvrigt	Odense, Esbjerg, Randers, Aalborg, Århus	Kommuner med by over 10 000 indbygg.	Øvrige	
	antal med frihedsstraf i 2006						
I alt	19 609	173	2 530	1 601	3 167	5 837	6 301
Straffelov i alt	14 346	121	2 047	1 263	2 452	4 324	4 139
<i>Sædelighedsforbrydelser</i>	382	2	41	35	62	118	124
Voldtægt mv.	43	-	7	2	8	15	11
Blufærdighedskrænkelser	102	-	7	14	14	32	35
<i>Voldsforbrydelser</i>	5 987	43	747	527	1 012	1 851	1 807
Vold o.l. mod offentlig myndighed mv.	897	12	179	99	142	245	220
Manddrab og forsøg på manddrab	29	-	6	8	3	6	6
Vold mod privatperson	4 358	27	474	358	747	1 385	1 367
<i>Ejendomsforbrydelser</i>	6 492	60	988	536	1 160	1 908	1 840
Dokumentfalsk	503	8	98	53	81	130	133
Brandstiftelse	100	-	12	7	13	40	28
Indbrud i banker, forretninger mv.	681	4	91	51	108	222	205
Indbrud i beboelser	430	1	59	27	75	150	118
Tyverier	1 522	7	294	130	262	441	388
Tyveri/brugstyveri af indreg. køretøj	648	5	74	44	104	190	231
Underslæb, bedrageri, mandatsvig	966	20	120	97	191	267	271
Røveri	510	1	103	52	96	146	112
Hærværk	280	2	42	16	41	76	103
<i>Andre forbrydelser</i>	1 485	16	271	165	218	447	368
Salg af narkotika mv.	433	4	85	66	55	116	107
Smugling mv. af narkotika	135	4	26	14	25	38	28
Færdselslov i alt	3 905	33	220	218	525	1 119	1 790
Færdselsuheld med spiritus	341	2	21	37	33	99	149
Spiritus- og promillekørsel	2 728	23	145	142	372	804	1 242
Særlove i alt	1 358	19	263	120	190	394	372
Lov om euforiserende stoffer	1 033	9	210	97	138	307	272
Våbenloven	176	2	40	10	32	53	39
Skatte- og afgiftslove	95	4	8	8	14	27	34
	procentandel med tidligere frihedsstraf						
I alt	45,4	35,8	47,6	42,2	50,1	45,3	43,3
Straffelov i alt	44,6	33,1	47,2	42,0	49,8	45,0	41,1
<i>Sædelighedsforbrydelser</i>	21,7	0,0	34,1	22,9	19,4	22,0	18,5
Voldtægt mv.	53,5	-	57,1	50,0	62,5	53,3	45,5
Blufærdighedskrænkelser	22,5	-	57,1	28,6	28,6	18,8	14,3
<i>Voldsforbrydelser</i>	42,4	44,2	41,4	38,9	46,6	42,7	41,1
Vold o.l. mod offentlig myndighed mv.	47,0	33,3	45,3	48,5	50,7	48,2	45,0
Manddrab og forsøg på manddrab	27,6	-	33,3	12,5	66,7	0,0	50,0
Vold mod privatperson	40,0	51,9	36,3	35,5	44,0	40,8	39,1
<i>Ejendomsforbrydelser</i>	47,0	26,7	51,3	45,5	53,0	47,4	41,7
Dokumentfalsk	33,2	12,5	28,6	26,4	33,3	33,1	40,6
Brandstiftelse	29,0	-	33,3	28,6	30,8	35,0	17,9
Indbrud i banker, forretninger mv.	57,6	50,0	64,8	66,7	68,5	55,4	48,8
Indbrud i beboelser	64,4	100,0	69,5	66,7	68,0	62,0	61,9
Tyverier	53,3	28,6	62,2	51,5	63,4	52,6	41,5
Tyveri/brugstyveri af indreg. køretøj	50,9	40,0	63,5	45,5	70,2	47,9	42,0
Underslæb, bedrageri, mandatsvig	25,7	15,0	24,2	24,7	26,2	23,2	29,5
Røveri	55,7	-	50,5	51,9	62,5	56,2	56,3
Hærværk	35,0	50,0	38,1	56,3	31,7	36,8	30,1
<i>Andre forbrydelser</i>	49,0	31,3	50,2	44,2	55,5	50,3	45,4
Salg af narkotika mv.	51,7	25,0	47,1	50,0	56,4	55,2	51,4
Smugling mv. af narkotika	46,7	50,0	53,8	35,7	40,0	44,7	53,6
Færdselslov i alt	45,9	27,3	44,1	38,5	48,6	44,1	47,6
Færdselsuheld med spiritus	29,6	-	28,6	18,9	21,2	28,3	35,6
Spiritus- og promillekørsel	36,6	17,4	35,9	32,4	39,5	35,7	37,2
Særlove i alt	52,1	68,4	54,0	50,8	58,4	52,3	47,0
Lov om euforiserende stoffer	55,0	88,9	55,7	52,6	60,9	54,7	51,5
Våbenloven	57,4	50,0	55,0	70,0	65,6	60,4	46,2
Skatte- og afgiftslove	17,9	-	12,5	12,5	35,7	11,1	20,6

Tabel 5.05

Personer med frihedsstraf både i 2006 og i 2006-2001 efter afgørelsen i 2006
 Persons, with imprisonment both in 2006 and in 2006-2001 by conviction in 2006

Overtrædelsens art 2006	I alt	Ubetinget dom alene	Ubetinget dom og bøde	Udstået ved varetægt	Delvis betinget dom	Delvis bet. dom og samfunds-tjeneste og forvaring	Betinget dom alene	Betinget dom og bøde	Betinget dom og samfunds-tjeneste og evt. bøde
I alt	19 609	6 806	1 035	77	715	184	5 453	2 012	3 327
Straffelov i alt	14 346	5 176	616	64	680	177	5 006	1 000	1 627
<i>Sædelighedsforbrydelser</i>	382	179	3	2	14	2	152	13	17
Voldtægt mv.	43	41	-	-	1	-	1	-	-
Blufærdighedskrænkelser	102	24	2	1	3	1	63	5	3
<i>Voldsforbrydelser</i>	5 987	2 618	172	29	257	62	1 813	275	761
Vold o.l. mod offentlig myndighed mv.	897	423	53	5	36	9	247	52	72
Manddrab og forsøg på manddrab	29	29	-	-	-	-	-	-	-
Vold mod privatperson	4 358	1 879	70	16	185	45	1 350	169	644
<i>Ejendomsforbrydelser</i>	6 492	1 667	318	28	339	80	2 791	554	715
Dokumentfalsk	503	80	8	2	19	10	277	36	71
Brandstiftelse	100	32	-	2	11	6	36	2	11
Indbrud i banker, forretninger mv.	681	172	26	2	38	8	322	50	63
Indbrud i beboelser	430	159	13	5	30	3	164	34	22
Tyverier	1 522	404	55	9	47	8	736	143	120
Tyveri/brugstyveri af indreg. køretøj	648	169	127	-	31	5	110	84	122
Underslæb, bedrageri, mandatsvig	966	101	8	1	37	22	542	55	200
Roveri	510	325	16	2	79	14	54	2	18
Hærværk	280	36	8	1	5	-	161	38	31
<i>Andre forbrydelser</i>	1 485	712	123	5	70	33	250	158	134
Salg af narkotika mv.	433	302	8	2	33	18	21	3	46
Smugling mv. af narkotika	135	105	1	1	10	3	5	-	10
Færdsselslov i alt	3 905	1 125	309	-	3	-	30	860	1 578
Færdsselsuheld med spiritus	341	52	28	-	-	-	2	116	143
Spiritus- og promillekørsel	2 728	648	195	-	3	-	12	706	1 164
Særlove i alt	1 358	505	110	13	32	7	417	152	122
Lov om euforiserende stoffer	1 033	411	57	9	27	3	356	79	91
Våbenloven	176	69	20	-	1	2	39	26	19
Skatte- og afgiftslove	95	2	29	1	4	2	5	41	11
	procentandel med tidligere frihedsstraf								
I alt	45,4	72,9	73,9	64,9	52,7	40,2	24,3	24,3	25,8
Straffelov i alt	44,6	69,8	75,2	65,6	52,2	39,5	23,6	27,4	25,0
<i>Sædelighedsforbrydelser</i>	21,7	31,3	66,7	50,0	28,6	0,0	11,2	7,7	11,8
Voldtægt mv.	53,5	53,7	-	-	100,0	-	-	-	-
Blufærdighedskrænkelser	22,5	50,0	100,0	100,0	33,3	0,0	9,5	0,0	33,3
<i>Voldsforbrydelser</i>	42,4	65,1	75,6	69,0	49,0	58,1	17,8	18,9	19,1
Vold o.l. mod offentlig myndighed mv.	47,0	63,6	67,9	80,0	63,9	66,7	22,3	25,0	22,2
Manddrab og forsøg på manddrab	27,6	27,6	-	-	-	-	-	-	-
Vold mod privatperson	40,0	64,2	74,3	62,5	46,5	55,6	16,3	14,8	18,3
<i>Ejendomsforbrydelser</i>	47,0	83,6	78,3	64,3	57,2	33,8	27,9	31,8	30,2
Dokumentfalsk	33,2	71,3	25,0	100,0	47,4	60,0	20,9	30,6	31,0
Brandstiftelse	29,0	53,1	-	-	27,3	33,3	13,9	-	18,2
Indbrud i banker, forretninger mv.	57,6	97,1	92,3	100,0	78,9	62,5	37,6	24,0	49,2
Indbrud i beboelser	64,4	96,2	100,0	40,0	70,0	66,7	39,0	38,2	40,9
Tyverier	53,3	90,6	90,9	88,9	76,6	0,0	34,0	37,8	39,2
Tyveri/brugstyveri af indreg. køretøj	50,9	79,9	69,3	-	67,7	60,0	31,8	29,8	18,9
Underslæb, bedrageri, mandatsvig	25,7	83,2	87,5	100,0	48,6	13,6	16,1	16,4	19,5
Roveri	55,7	70,2	75,0	50,0	35,4	28,6	9,3	50,0	27,8
Hærværk	35,0	83,3	100,0	-	60,0	-	20,5	31,6	38,7
<i>Andre forbrydelser</i>	49,0	64,2	66,7	60,0	44,3	21,2	23,6	28,5	32,1
Salg af narkotika mv.	51,7	62,9	37,5	50,0	30,3	16,7	23,8	33,3	23,9
Smugling mv. af narkotika	46,7	52,4	0,0	100,0	30,0	66,7	-	-	20,0
Færdsselslov i alt	45,9	85,0	74,8	-	100,0	-	60,0	20,8	25,6
Færdsselsuheld med spiritus	29,6	73,1	78,6	-	-	-	-	20,7	11,9
Spiritus- og promillekørsel	36,6	80,4	67,2	-	100,0	-	41,7	18,4	17,9
Særlove i alt	52,1	78,2	64,5	61,5	59,4	57,1	30,7	23,7	38,5
Lov om euforiserende stoffer	55,0	81,5	78,9	77,8	66,7	66,7	29,5	25,3	39,6
Våbenloven	57,4	69,6	85,0	-	-	100,0	48,7	23,1	47,4
Skatte- og afgiftslove	17,9	-	24,1	-	25,0	0,0	20,0	17,1	9,1

Tabel 5.06

Personer med frihedsstraf i 2006 og tidligere frihedsstraf 2006-2001 efter overtrædelsens kategori ved seneste tidligere frihedsstraf
Persons with imprisonment in 2006 by type of offence at the latest previous imprisonment 2006-2001

Overtrædelsens art 2006	Personer i alt med afgørelser til frihedsstraf 2006	Heraf personer med tidligere frihedsstraf	Kategori for overtrædelsen ved seneste tidligere frihedsstraf					
			Sædelighedsforbrydelse	Voldsforbrydelse	Ejendomsforbrydelse	Andre straffelovsforbrydelser	Færdselsloven	Særlove i alt
I alt	19 609	8 900	63	2 507	3 471	592	1 655	612
Straffelov i alt	14 346	6 401	56	2 140	2 971	434	445	355
<i>Sædelighedsforbrydelser</i>	382	83	22	22	25	2	10	2
Blodskam mv.	27	4	2	-	1	-	1	-
Voldtægt mv.	43	23	4	11	5	1	2	-
Heteroseksuel sædeligh.forbr. børn u. 12 år	50	9	3	1	3	1	1	-
Heteroseksuel sædeligh.forbr. i øvrigt	68	7	1	1	3	-	2	-
Homoseksuel sædeligh.forbr. børn u. 12 år	6	3	1	-	2	-	-	-
Homoseksuel sædeligh.forbr. i øvrigt	4	-	-	-	-	-	-	-
Blufærdighedskrænkelser ved beføling	67	13	3	3	6	-	1	-
Blufærdighedskrænkelser ved blotteri	7	-	-	-	-	-	-	-
Blufærdighedskrænkelser i øvrigt	28	10	5	2	1	-	1	1
Utugt mv.	82	14	3	4	4	-	2	1
<i>Voldsforbrydelser</i>	5 987	2 537	14	1 292	783	133	179	136
Vold o.l. mod offentlig myndighed mv.	897	422	2	199	154	16	32	19
Opløb/forstyrrelse af offentlig orden	-	-	-	-	-	-	-	-
Manddrab	22	4	-	2	1	-	1	-
Forsøg på manddrab	7	4	-	3	1	-	-	-
Simpel vold	3 559	1 348	7	716	388	71	97	69
Alvorligere vold	779	384	4	177	127	24	21	31
Særlig alvorlig vold	20	10	-	9	1	-	-	-
Uagtsomt manddrab/legemsbeskadigelse	6	2	-	-	1	1	-	-
Andre forbrydelser mod liv og lemme	75	32	-	19	7	2	3	1
Forbrydelse mod den personlige frihed	55	25	-	8	12	2	2	1
Trusler	567	306	1	159	91	17	23	15
<i>Ejendomsforbrydelser</i>	6 492	3 054	16	654	1 896	171	176	141
Dokumentfalsk	503	167	1	29	107	9	16	5
Brandstiftelse	100	29	-	14	12	1	1	1
Indbrud i banker, forretninger mv.	681	392	2	93	236	22	18	21
Indbrud i beboelser	430	277	4	47	192	9	6	19
Indbrud i ubeboede bebyggelser	97	53	-	16	33	2	1	1
Tyveri fra bil, båd mv.	168	90	-	16	59	4	5	6
Butikstyveri mv.	429	345	-	32	285	10	6	12
Andre tyverier	925	376	2	64	252	20	22	16
Tyveri/brugstyveri af indreg. køretøj	648	330	-	86	191	15	25	13
Tyveri/brugstyveri af knallert	35	22	-	8	14	-	-	-
Tyveri/brugstyveri af cykel	13	9	-	2	5	1	-	1
Tyveri/brugstyveri af andet	43	25	-	6	14	-	3	2
Ulovlig omgang med hittegods	82	34	-	4	24	2	1	3
Underslæb, bedrageri, mandatsvig	966	248	3	41	146	19	31	8
Afpresning og åger	46	23	-	10	8	4	-	1
Skyldnersvig	32	7	-	3	1	1	2	-
Hæleri	425	225	1	45	124	20	20	15
Røveri	510	284	2	98	137	28	6	13
Grov skattesvig mv.	60	16	-	4	4	2	4	2
Hærværk	280	98	1	36	50	1	9	1
Uagtsomt hæleri	4	1	-	-	-	1	-	-
Berigelsesforbrydelse og formuekrænkelser	15	3	-	-	2	-	-	1
<i>Andre forbrydelser</i>	1 485	727	4	172	267	128	80	76
Salg af narkotika mv.	433	224	1	44	76	53	10	40
Smugling mv. af narkotika	135	63	-	9	26	12	2	14
Uagtsomt manddrab mv. ved færdselsuheld	27	8	-	3	4	-	-	1
Øvrige straffelovsbestemmelser	890	432	3	116	161	63	68	21
Færdselslov i alt	3 905	1 791	5	213	268	76	1 152	77
Færdselsuheld med spiritus	341	101	-	17	23	1	59	1
Spiritus- og promillekørsel	2 728	998	5	142	150	35	625	41
Færdselslov i øvrigt	836	692	-	54	95	40	468	35
Særlove i alt	1 358	708	2	154	232	82	58	180
Lov om euforiserende stoffer	1 033	568	2	122	183	71	35	155
Våbenloven	176	101	-	25	42	8	14	12
Skatte- og afgiftslove	95	17	-	3	5	1	5	3
Særlove i øvrigt	54	22	-	4	2	2	4	10

Fængslinger

Fængslinger mv.

Tabellerne i dette kapitel stammer fra to forskellige kilder, idet tabel 6.01 og 6.02 samt 6.04 og 6.05 er baseret på Danmarks Statistiks kriminalstatistikregister, mens tabel 6.03 er indsamlet af Direktoratet for Kriminalforsorgen.

Indsættelser til afsoning

Til tabel 6.01 og 6.02 skal bemærkes, at en del personer ved indsættelse efter dom midlertidigt placeres i et arresthus for senere at blive overført til en egentlig afsoningsanstalt. I tabellerne er den egentlige afsoningsanstalt anvendt i de tilfælde, hvor overførelsen er sket inden for samme år som indsættelsen.

Personer indsat i arresthuse dækker i tabel 6.01 og 6.02 dem, der afsoner hele straffen i arresthus, samt dem, der endnu ved årets slutning ikke er overført til afsoningsanstalten. Dette giver en overvurdering af indsættelser til afsoning i arresthuse.

Anholdelser og varetægtsfængslinger

Tabel 6.04 og 6.05 er tabeller, der viser antallet af henholdsvis anholdelser og varetægtsfængslinger i løbet af tællingsåret. Tabellens varetægtsfængslinger omfatter således alene de varetægtsfængslinger, der er påbegyndt i tællingsåret, - dvs. ikke igangværende varetægtsfængslinger, der er påbegyndt i et tidligere tællingsår.

Tabel 6.01

Indsættelser efter dom fordelt efter anstalt mv., køn og bopælskommune 2006
 Admissions after conviction by prison establishment, etc. sex and municipality of residence 2006

	I alt	Køn		Bopælskommune						
		Mænd	Kvinder	Uoplyst	København og Frederiksberg	Hovedstadsområdet i øvrigt	Odense, Esbjerg, Randers, Ålborg, Århus	Kommuner med by over 10 000 indbygg.	Øvrige	
Anstalt mv. 2006										
I alt	10 706	10 251	455	798	1 493	807	1 650	3 069	2 889	
<i>Anstalt mv.:</i>										
Uoplyst anstalt	866	841	25	38	57	48	108	247	368	
Anstalten ved Herstedvester	98	94	4	1	9	7	17	27	37	
Statsfængslet i Horsens	157	157	-	20	10	2	45	47	33	
Statsfængslet i Nyborg	171	171	-	38	36	17	16	34	30	
Statsfængslet i Ringe	87	73	14	4	12	8	19	26	18	
Statsfængslet i Vridsløselille	111	111	-	4	30	22	2	38	15	
Statsfængslet ved Horserød	772	593	179	7	175	97	12	284	197	
Statsfængslet på Kragsskovhede	622	622	-	4	3	5	288	136	186	
Statsfængslet Østjylland	1	1	-	-	-	-	1	-	-	
Statsfængslet i Jyderup	300	300	-	-	42	15	13	142	88	
Statsfængslet Møgelkær	488	372	116	6	50	53	102	171	106	
Statsfængslet Midtjylland	2 784	2 784	-	24	467	287	462	814	730	
Statsfængslet Renbæk	601	601	-	4	17	11	32	281	256	
Statsfængslet ved Sdr. Omme	610	610	-	4	187	57	88	120	154	
Statsfængslet på Søbysøgård	808	794	14	9	56	41	219	188	295	
Afdelingen på Kastanienborg	1	1	-	-	1	-	-	-	-	
Københavns fængsler	890	850	40	379	284	108	9	64	46	
Arresthusene i provinsen	1 339	1 276	63	256	57	29	217	450	330	

Tabel 6.02

Indsættelser efter dom fordelt efter anstalt mv. og alder 2006
 Admissions after conviction by prison establishment, etc. and age 2006

Anstalt mv. 2006	I alt	Alder på indsættelsestidspunktet														Gennemsnitl. alder
		15 år	16 år	17 år	18 år	19 år	20 år	21 år	22 år	23 år	24 år	25-29 år	30-39 år	40-49 år	50-år	
I alt	10 706	12	55	131	281	409	432	453	419	404	353	1 838	2 987	2 027	905	32,9
<i>Anstalt mv.:</i>																
Uoplyst anstalt	866	8	22	48	18	31	27	30	29	30	33	74	174	202	140	26,0
Anstalten ved Herstedvester	98	-	-	-	-	3	2	-	2	3	2	9	30	28	19	39,3
Statsfængslet i Horsens	157	-	-	-	-	1	1	3	6	9	12	38	56	25	6	32,2
Statsfængslet i Nyborg	171	-	-	-	-	1	2	1	7	6	7	45	76	24	2	32,0
Statsfængslet i Ringe	87	-	2	5	8	14	11	13	8	4	2	9	7	3	1	22,9
Statsfængslet i Vridsløselille	111	-	-	-	1	1	-	1	5	3	3	27	49	17	4	33,2
Statsfængslet ved Horserød	772	1	11	23	40	43	40	36	18	19	19	111	201	146	64	32,1
Statsfængslet på Kragsskovhede	622	-	3	10	19	30	35	42	33	34	15	118	162	86	35	30,6
Statsfængslet Østjylland	1	-	-	-	-	-	-	-	-	-	-	1	-	-	-	27,0
Statsfængslet i Jyderup	300	-	5	10	13	14	13	11	10	8	9	76	97	24	10	29,4
Statsfængslet Møgelkær	488	-	-	5	12	24	32	26	25	17	18	90	131	81	27	31,3
Statsfængslet Midtjylland	2 784	-	0	2	33	89	94	101	106	107	76	473	749	631	323	32,8
Statsfængslet Renbæk	601	-	2	6	31	40	38	33	30	28	29	105	140	92	27	30,1
Statsfængslet ved Sdr. Omme	610	-	-	4	16	25	28	23	19	31	18	117	180	110	39	32,3
Statsfængslet på Søbysøgård	808	-	2	3	21	21	30	38	41	20	26	154	222	171	59	33,2
Afdelingen Kastanienborg	1	-	-	-	-	-	-	-	-	-	-	-	-	-	1	50,0
Københavns fængsler	890	1	4	8	28	26	21	37	31	37	38	170	293	136	60	32,2
Arresthusene i provinsen	1 339	2	4	7	41	46	58	58	49	48	46	221	420	251	88	32,6

Tabel 6.03

Indsættelser og det gennemsnitlige daglige belæg fordelt efter anstalt mv. og indsættelsesgrund 2006

Admissions and average number of inmates by prison establishment, etc. and by reasons for admission 2006

Institution mv. 2006	Indsættelser i alt	Gennemsnitlige daglige belæg							Udlændingelov	Andet
		I alt	Vare-tægt og anholdelse	Udståelse af						
				Fængsel	Forvaring	Hæfte	Bøde			
Mænd og kvinder i alt	16 642	3 931,9	1 097,6	2 733,9	28,0	0,1	15,1	40,3	16,9	
Mænd i alt	15 292	3 748,5	1 032,1	2 620,0	28,0	0,1	14,6	36,9	16,9	
Lukkede fængsler i alt	2 357,3	1 031,4	1 240,0	28,0	0,0	4,4	36,9	16,7	
Anstalten ved Herstedvester	109,6	3,1	67,4	22,5	-	-	-	16,6	
Statsfængslet i Horsens	134,1	0,3	133,4	0,3	-	-	-	0,0	
Statsfængslet i Nyborg	199,1	0,8	196,8	1,5	-	-	-	0,0	
Statsfængslet i Ringe	60,0	-	60,0	-	-	-	-	0,0	
Statsfængslet i Vridsløselille	198,4	1,3	195,9	1,2	-	-	-	0,0	
Statsfængslet Østjylland	96,5	0,6	95,7	0,3	-	-	-	0,0	
Statsfængslet på Kragkovhede ¹	46,4	0,1	46,3	-	-	-	-	0,0	
Statsfængslet Midtjylland ¹	85,8	0,1	85,6	-	-	-	-	0,0	
Københavns fængsler	482,1	360,6	87,9	-	-	0,3	33,3	0,0	
Arresthusene	1 033,7	664,9	358,5	2,5	-	4,1	3,6	0,1	
Åbne fængsler i alt	1 391,1	0,6	1 380,0	-	0,1	10,2	-	0,2	
Holsbjergvej ¹	12,9	0,0	12,9	-	-	-	-	0,0	
Midlertidig fgsl.afd. i Sandholm	15,2	0,0	15,2	-	-	-	-	0,0	
Statsfængslet ved Horserød	150,1	-	150,0	-	-	-	-	0,0	
Statsfængslet i Jyderup ¹	150,8	0,6	150,1	-	-	0,2	-	0,0	
Statsfængslet på Kragkovhede ¹	157,6	0,0	157,6	-	-	-	-	0,0	
Statsfængslet Midtjylland ¹	260,0	0,0	250,0	-	0,1	9,8	-	0,2	
Statsfængslet Møgelkær	149,0	-	148,9	-	-	-	-	0,0	
Statsfængslet Renbæk ¹	151,1	0,0	150,9	-	-	0,1	-	0,0	
Statsfængslet ved Sdr. Omme ¹	182,2	0,0	182,2	-	-	-	-	0,0	
Statsfængslet på Søbysøgård	170,3	0,0	170,3	-	-	-	-	0,0	
Københavns fængsler afd. i Sandholm	6,5	-	6,5	-	-	-	-	-	
Kvinder i alt	1 350	183,4	65,5	113,9	0,0	0,0	0,5	3,4	-	
Lukkede fængsler i alt	130,3	64,8	61,9	0,0	0,0	0,3	3,4	0,0	
Anstalten ved Herstedvester	10,3	0,3	10,0	-	-	-	-	-	
Statsfængslet i Horsens	0,0	0,0	0,0	-	-	-	-	-	
Statsfængslet i Nyborg	0,0	0,0	0,0	-	-	-	-	-	
Statsfængslet i Ringe	23,0	0,3	22,8	-	-	-	-	-	
Statsfængslet i Vridsløselille	0,0	0,0	-	-	-	-	-	-	
Statsfængslet Østjylland	0,2	0,0	0,2	-	-	-	-	-	
Københavns fængsler	39,6	28,6	8,0	-	-	0,0	3,0	-	
Arresthusene	57,2	35,6	20,9	-	-	0,3	0,4	-	
Åbne fængsler i alt	53,2	0,8	52,1	-	0,0	0,2	-	-	
Statsfængslet ved Horserød	32,1	0,4	31,6	-	0,0	0,1	-	-	
Statsfængslet på Kragkovhede	0,0	-	0,0	-	-	-	-	-	
Statsfængslet Møgelkær	19,5	0,4	19,0	-	-	0,1	-	-	
Statsfængslet på Søbysøgård	1,5	-	1,5	-	-	-	-	-	

Anm.: Det gennemsnitlige daglige belæg for fængsler og fængselsafd., der ikke har været anvendt hele året, er beregnet for den periode de har været åbne, hvorfor det samlede belæg i alt kan være mindre end de enkelte institutioners belæg sammenlagt. Statsfængslet Østjylland åbnede i løbet af året 2006.

¹ Fængsler med udelukkende mænd indsat.

Kilde: Direktoratet for kriminalforsorgen.

Tabel 6.04

Antal anholdelser 2006 efter overtrædelsens art samt alder og køn
 Arrests 2006 by age and sex and type of offence

	I alt	Mænd	Kvinder	Alder på anholdelsestidspunktet									
				15 år	16 år	17 år	18 år	19 år	20-24 år	25-29 år	30-39 år	40-49 år	50-år
I alt	41 100	37 590	3 510	1 121	1 493	1 568	2 025	2 003	7 697	5 779	8 878	6 250	4 286
Straffelov i alt	22 981	20 712	2 269	1 053	1 341	1 352	1 478	1 310	4 825	3 421	4 696	2 566	939
<i>Sædelighedsforbrydelser</i>	557	550	7	10	14	11	12	19	88	60	135	127	81
Blodskam mv.	21	20	1	-	-	-	-	-	-	1	8	5	7
Voldtægt mv.	246	246	-	7	9	6	9	13	57	30	50	46	19
Heterosek. sædeligh.forbr. børn u.12 år	57	56	1	1	3	-	2	1	2	4	21	15	8
Heterosek. sædeligh.forbr. i øvrigt	50	50	-	1	-	2	1	1	10	7	11	12	5
Homosek. sædeligh.forbr. børn u. 12 år	4	4	-	-	-	1	-	-	-	-	1	2	-
Homosek. sædeligh.forbr. i øvrigt	5	5	-	-	-	-	-	-	-	-	3	-	2
Blufærdighedskrænkelser ved beføling	41	41	-	1	1	1	-	1	3	3	7	10	14
Blufærdighedskrænkelser ved blotteri	64	64	-	-	-	1	-	-	8	10	17	15	13
Blufærdighedskrænkelser i øvrigt	37	34	3	-	1	-	-	1	2	4	12	9	8
Utugt m.v.	32	30	2	-	-	-	-	2	6	1	5	13	5
<i>Voldsforbrydelser</i>	6 264	5 812	452	167	250	334	446	368	1 417	948	1 279	775	280
Vold o.l. mod offentlig myndighed	981	879	102	19	40	49	66	50	192	155	232	135	43
Opløb/forstyrrelse af offentlig orden	184	147	37	7	9	11	21	18	62	40	10	5	1
Manddrab	66	60	6	-	-	1	5	1	17	8	23	8	3
Forsøg på manddrab	177	155	22	2	5	3	7	5	32	35	45	29	14
Simpel vold	2 769	2 634	135	96	121	174	207	183	702	392	490	299	105
Alvorligere vold	1 113	1 030	83	24	36	59	84	62	251	170	240	140	47
Særlig alvorlig vold	55	50	5	-	1	1	2	2	7	10	13	14	5
Uagtsomt manddrab/legemsbeskadigelse	7	5	2	-	-	1	-	1	1	1	2	-	1
Andre forbrydelser mod liv og lemmer	80	75	5	1	4	4	7	6	20	8	16	7	7
Forbrydelse mod den personlige frihed	52	44	8	1	-	1	2	4	8	7	18	6	5
Trusler	780	733	47	17	34	30	45	36	125	122	190	132	49
<i>Ejendomsforbrydelser</i>	13 826	12 352	1 474	837	1 013	931	898	794	2 709	1 999	2 767	1 383	495
Dokumentfalsk	330	286	44	2	6	9	10	22	79	81	69	40	12
Brandstiftelse	265	224	41	23	33	25	14	7	24	18	48	42	31
Indbrud i bank., forretninger mv.	1 410	1 360	50	58	83	80	103	113	364	223	272	105	9
Indbrud i beboelser	1 083	1 014	69	57	85	78	82	66	245	159	229	74	8
Indbrud i ubeboede bebyggelser	224	214	10	20	23	29	20	10	33	31	39	14	5
Tyveri fra bil, båd mv.	639	622	17	32	42	43	58	52	155	87	117	51	2
Butikstyverier mv.	2 584	1 913	671	147	117	69	73	77	382	401	634	421	263
Andre tyverier	2 106	1 895	211	86	117	113	122	86	407	344	504	270	57
Tyveri/brugstyveri af indreg.køretøj	1 599	1 482	117	116	154	182	133	124	310	199	283	84	14
Tyveri/brugstyveri af knallert	127	122	5	30	29	26	15	8	10	5	4	-	-
Tyveri/brugstyveri af cykel	44	44	-	2	4	4	5	2	6	10	5	4	2
Tyveri/brugstyveri af andet	171	169	2	18	25	24	12	13	35	10	25	8	1
Ulovlig omgang med hittegods	20	17	3	2	2	1	-	1	6	-	6	1	1
Underslæb, bedrageri, mandatsvig	538	464	74	6	13	8	18	23	106	97	144	80	43
Afpresning og åger	68	65	3	4	4	7	-	2	19	11	12	9	-
Skyldnersvig	2	2	-	-	-	-	-	-	1	-	-	1	-
Hæleri	170	152	18	3	5	7	10	13	40	34	40	13	5
Roveri	1 212	1 132	80	125	158	131	141	91	209	131	151	64	11
Grov skattesvig mv.	39	36	3	-	-	-	-	-	2	3	10	18	6
Hærværk	1 168	1 118	50	105	112	93	81	82	271	152	167	81	24
Uagtsomt hæleri	-	-	-	-	-	-	-	-	-	-	-	-	-
Berigelsesforbr. og formuekrænkelser	27	21	6	1	1	2	1	2	5	3	8	3	1
<i>Andre forbrydelser</i>	2 334	1 998	336	39	64	76	122	129	611	414	515	281	83
Salg af narkotika mv.	987	863	124	3	6	18	43	41	252	190	262	142	30
Smugling mv. af narkotika	138	125	13	1	-	-	2	-	15	29	45	35	11
Uagts. manddrab mv.ved færdselsuheld	9	8	1	-	-	-	1	-	3	3	1	1	-
Øvrige straffelovsovertrædelser	1 200	1 002	198	35	58	58	76	88	341	192	207	103	42
Færdselslov i alt	13 169	12 098	1 071	16	48	69	335	449	1 702	1 359	2 969	3 089	3 133
Færdselsuheld med spiritus	1 552	1 355	197	5	14	24	64	69	257	200	365	290	264
Spiritus. og promillekørsel	11 447	10 580	867	9	30	41	261	372	1 410	1 132	2 554	2 775	2 863
Mangler ved køretøj	-	-	-	-	-	-	-	-	-	-	-	-	-
Færdselslovsovertræd. i øvrigt	170	163	7	2	4	4	10	8	35	27	50	24	6
Særlove i alt	4 950	4 780	170	52	104	147	212	244	1 170	999	1 213	595	214
Lov om euforiserende stoffer	1 713	1 615	98	19	23	47	91	103	429	321	389	218	73
Våbenloven	511	484	27	12	17	31	29	32	97	72	106	80	35
Skatte og afgiftslove mv.	9	9	-	-	-	-	-	-	1	3	3	2	-
Særlove i øvrigt	2 717	2 672	45	21	64	69	92	109	643	603	715	295	106

Tabel 6.05

Varetægtsfængslinger 2006 efter overtrædelsens art og alder

Remand prisoners in 2006 by type of offence and by age

	I alt	Alder på varetægtsfængslingstidspunktet									
		15 år	16 år	17 år	18 år	19 år	20-24 år	25-29 år	30-39 år	40-49 år	50-år
Varetægtsfængslede personer i alt netto ..	5 440	103	157	177	268	251	1 164	1 035	1 402	680	203
Varetægtsfængslinger i alt	6 013	108	172	190	290	281	1 289	1 147	1 573	738	225
Straffelov i alt	4 975	105	165	183	273	242	1 062	904	1 254	603	184
<i>Sædelighedsforbrydelser</i>	159	1	6	2	5	6	16	12	50	42	19
Blodskam mv.	11	-	-	-	-	-	-	-	6	3	2
Voldtægt mv.	86	-	5	1	3	5	14	7	25	19	7
Heteroseksuel sædeligh.forbr. børn u. 12 år	32	1	1	-	2	1	1	3	10	9	4
Heteroseksuel sædeligh.forbr. i øvrigt	13	-	-	-	-	-	-	2	5	5	1
Homoseksuel sædeligh.forbr. børn u. 12 år	3	-	-	1	-	-	-	-	1	1	-
Homoseksuel sædeligh.forbr. i øvrigt	3	-	-	-	-	-	-	-	2	-	1
Blufærdighedskrænkelser ved beføling	4	-	-	-	-	-	-	-	1	2	1
Blufærdighedskrænkelser ved blotteri	-	-	-	-	-	-	-	-	-	-	-
Blufærdighedskrænkelser i øvrigt	-	-	-	-	-	-	-	-	-	-	-
Utugt mv.	7	-	-	-	-	-	1	-	-	3	3
<i>Voldsforbrydelser</i>	1 471	22	38	69	92	89	355	242	336	169	59
Vold o.l. mod offentlig myndighed mv.	133	1	4	2	7	11	28	29	28	17	6
Opløb/forstyrrelse af offentlig orden	1	-	-	-	-	-	-	1	-	-	-
Manddrab	33	-	-	1	1	-	8	5	12	5	1
Forsøg på manddrab	120	-	3	3	3	2	21	27	33	18	10
Simpel vold	459	12	16	31	30	40	134	65	82	39	10
Alvorligere vold	473	6	8	24	34	25	116	71	109	59	21
Særlig alvorlig vold	22	-	-	-	-	1	2	5	8	6	-
Uagtsomt manddrab/legemsbeskadigelse	1	-	-	-	-	1	-	-	-	-	-
Andre forbrydelser mod liv og lemmer	23	-	-	-	2	1	6	3	8	2	1
Forbrydelse mod den personlige frihed	13	-	-	-	1	1	2	2	6	-	1
Trusler	193	3	7	8	14	7	38	34	50	23	9
<i>Ejendomsforbrydelser</i>	2 457	77	115	105	146	123	504	474	598	245	70
Dokumentfalsk	125	-	-	-	1	7	30	45	27	12	3
Brandstiftelse	121	5	10	8	6	2	14	9	28	22	17
Indbrud i banker, forretninger mv.	289	1	4	6	16	18	85	62	69	25	3
Indbrud i beboelser	287	3	12	12	18	13	58	51	93	24	3
Indbrud i ubeboede bebyggelser	14	-	1	-	-	2	3	5	2	1	-
Tyveri fra bil, båd mv.	91	-	2	2	5	3	19	21	28	11	-
Butikstyveri mv.	224	-	2	2	5	6	33	49	69	41	17
Andre tyverier	289	2	2	7	5	5	45	66	107	38	12
Tyveri/brugstyveri af indreg. køretøj	108	-	-	4	8	9	25	24	32	6	-
Tyveri/brugstyveri af knallert	-	-	-	-	-	-	-	-	-	-	-
Tyveri/brugstyveri af cykel	-	-	-	-	-	-	-	-	-	-	-
Tyveri/brugstyveri af andet	6	1	-	-	-	1	1	1	2	-	-
Ulovlig omgang med hittegods	-	-	-	-	-	-	-	-	-	-	-
Underslæb, bedrageri, mandatsvig	132	-	2	-	2	3	29	38	32	16	10
Afpresning og åger	38	1	-	2	-	1	12	7	9	6	-
Skyldnersvig	-	-	-	-	-	-	-	-	-	-	-
Hæleri	30	-	-	1	1	-	7	8	9	4	-
Røveri	664	64	80	61	79	52	133	83	83	27	2
Grov skattesvig mv.	-	-	-	-	-	-	-	2	6	9	3
Hærværk	16	-	-	-	-	1	7	3	2	3	-
Uagtsomt hæleri	-	-	-	-	-	-	-	-	-	-	-
Berigelsesforbrydelse og formuekrænkelser	1	-	-	-	-	-	1	-	-	-	-
<i>Andre forbrydelser</i>	888	5	6	7	30	24	187	176	270	147	36
Salg af narkotika mv.	689	2	2	5	24	22	162	135	205	107	25
Smugling mv. af narkotika	104	1	-	-	-	-	12	22	36	26	7
Uagtsomt manddrab mv. ved færdselsuheld	5	-	-	-	-	-	2	2	-	1	-
Øvrige straffelovsbestemmelser	90	2	4	2	6	2	11	17	29	13	4
Færdselslov i alt	2	-	-	-	-	1	-	-	1	-	-
Færdselsuheld med spiritus	-	-	-	-	-	-	-	-	-	-	-
Spiritus- og promillekørsel	1	-	-	-	-	-	-	-	1	-	-
Mangler ved køretøj	-	-	-	-	-	-	-	-	-	-	-
Færdselslov i øvrigt	1	-	-	-	-	1	-	-	-	-	-
Særlove i alt	1 036	3	7	7	17	38	227	243	318	135	41
Lov om euforiserende stoffer	132	-	-	-	-	-	26	21	51	24	10
Våbenloven	19	-	-	-	-	1	4	4	6	4	-
Skatte- og afgiftslove	7	-	-	-	-	-	1	2	3	1	-
Særlove i øvrigt	878	3	7	7	17	37	196	216	258	106	31

Retternes virksomhed

Tabel 7.01

Antallet af pådømte straffesager i 1. instans i de enkelte byretskredse og ved landsretterne 2006

Criminal cases tried at the lower courts and the High Courts 2006

Retskredse 2006	Sager med domsmænd	Sager uden domsmænd	Tilståelses-sager	Øvrige straffesager	Straffesager i alt
Ved byretskredse samt landsretterne . . .	15 068	84 774	13 364	1 613	114 819
Landsretterne	-	107	-	-	107
Vestre landsret	-	29	-	-	29
Østre landsret	-	78	-	-	78
Byretskredsene					
Hovedstaden	4 255	35 662	3 713	443	44 073
Øerne i øvrigt	4 568	23 538	4 023	488	32 617
Jylland	6 245	25 574	5 628	682	38 129
København	2 527	23 229	2 150	272	28 178
Frederiksberg	209	1 743	209	21	2 182
Gentofte	90	1 143	83	11	1 327
Lyngby	128	1 247	132	8	1 515
Gladsaxe	128	922	153	17	1 220
Ballerup	193	1 686	248	38	2 165
Hvidovre	183	1 022	91	20	1 316
Rødovre	142	1 011	79	8	1 240
Glostrup	182	897	148	14	1 241
Brøndbyerne	167	741	110	5	1 023
Taastrup	217	982	212	19	1 430
Tårnby	89	1 039	98	10	1 236
Helsingør	241	946	146	16	1 349
Hørsholm	123	713	96	12	944
Hillerød	223	1 185	164	17	1 589
Helsingø	86	442	63	14	605
Frederikssund	237	1 165	248	28	1 678
Roskilde	370	2 203	390	44	3 007
Køge	126	955	169	10	1 260
Nykøbing Sj.	71	271	40	18	400
Holbæk	203	776	192	30	1 201
Kalundborg	70	767	55	11	903
Slagelse	197	1 393	180	19	1 789
Korsør	95	411	73	6	585
Sorø	44	502	60	8	614
Ringsted	78	888	130	13	1 109
St.Heddinge	54	396	64	3	517
Næstved	210	1 396	205	23	1 834
Vordingborg	111	767	116	12	1 006
Nykøbing F.	142	805	146	18	1 111
Maribo	112	474	132	20	738
Nakskov	116	259	59	10	444
Rønne	106	503	151	8	768
Odense	1 010	4 200	617	63	5 890
Nyborg	99	498	94	24	715
Svendborg	167	586	234	20	1 007
Rudkøbing	29	124	55	2	210
Faaborg	67	198	24	5	294
Assens	74	267	49	7	397
Middelfart	107	448	71	27	653
Haderslev	190	870	144	19	1 223
Rødding	42	306	45	3	396
Aabenraa	95	401	77	4	577
Gråsten	125	330	65	12	532
Sønderborg	204	273	142	22	641
Tønder	198	574	135	6	913
Ribe	80	402	68	12	562
Holsted	82	330	86	9	507
Esbjerg	316	1 337	191	35	1 879
Varde	109	212	85	8	414
Grindsted	94	180	76	9	359

Anm. 1. Hovedstaden inkluderer København og omegn dvs. retskredse nr. 1-12.

Anm. 2. Domsmandssagerne ved landsretterne er nævningesager.

Tabel 7.01 (fortsat)

Antallet af pådømte straffesager i 1. instans i de enkelte byretskredse og ved landsretterne 2006

Criminal cases tried at the lower courts and the High Courts 2006

Retskredse 2006	Sager med domsmænd	Sager uden domsmænd	Tilståelses-sager	Øvrige straffesager	Straffesager i alt
Vejle	159	305	174	22	660
Kolding	183	318	202	24	727
Fredericia	166	485	142	15	808
Horsens	271	747	290	28	1 336
Brædstrup	76	230	69	8	383
Herning	235	1 383	288	36	1 942
Ringkøbing	66	301	72	7	446
Skjern	66	363	56	14	499
Holstebro	101	570	103	14	788
Struer	64	278	49	20	411
Lemvig	38	175	31	12	256
Århus	838	2 891	773	82	4 584
Skanderborg	87	537	98	10	732
Silkeborg	172	838	160	9	1 179
Grenaa	143	355	104	21	623
Randers	246	1 427	325	42	2 040
Mariager	35	300	66	4	405
Viborg	194	395	148	19	756
Kjellerup	82	213	68	9	372
Skive	59	385	139	15	598
Nykøbing M.	65	219	59	7	350
Thisted	93	455	98	8	654
Fjerritslev	59	280	39	3	381
Nibe	59	217	52	2	330
Aalborg	592	3 059	418	56	4 125
Terndrup	39	367	46	5	457
Hobro	73	496	76	10	655
Sæby	64	458	52	1	575
Frederikshavn	164	770	118	13	1 065
Hjørring	151	1 051	141	16	1 359
Brønderslev	70	491	58	11	630

Tabel 7.02

Civile retssager 2006
Civil justice 2006

	Byretterne				Sø- og Handelsretten	Østre landsret	Vestre landsret	I alt
	Hovedstaden ¹	Øerne i øvrigt	Jylland	Hele landet				
Behandlede sager i alt	33 786	39 740	52 072	125 598	406	618	537	127 159
Sagernes fordeling efter art								
Almindelige sager	24 618	29 415	39 119	93 152	406	618	537	94 713
Servitutsager	-	-	-	-	-	-	-	-
Boligsager	3 409	2 769	3 940	10 118	-	-	-	10 118
Ægteskabs- og forældremyndighessager	3 018	3 590	4 592	11 200	-	-	-	11 200
Faderskabssager	413	481	650	1 544	-	-	-	1 544
Adoptionssager	-	-	-	-	-	-	-	-
Værgemål	237	268	256	761	-	-	-	761
Sager iht lov om social service §124	-	-	-	-	-	-	-	-
Særlige sager ²	2 091	3 217	3 515	8 823	-	-	-	8 823

¹ Omfatter embederne i København, Frederiksberg, Ballerup, Brøndbyerne, Gentofte, Gladsaxe, Glostrup, Hvidovre, Lyngby, Rødovre, Tårnby og Tåstrup.² Indeholder totaler for særlige sager samt sager med off.maksime i øvrigt.

Tabel 7.03

Foged-, notarial- og tinglysningsforretninger 2006
 Enforcement proceeding, notarial business registration business 2006

	Hoved- staden ¹	Øerne i øvrigt	Jylland	I alt
A. Fogedforretninger i alt	64 153	90 818	113 162	268 133
Almindeligesager:				
Pengekrav	35 684	51 255	62 391	149 330
Pengekrav med udpantningsret	1 737	3 419	3 716	8 872
Kreditaftaleloven	347	494	617	1 458
Øvrige almindelige sager	85	89	106	280
Særligesager:				
Forældremyndighedsager	338	612	774	1 724
Umiddelbare fogedforretninger	10 213	7 248	9 531	26 992
Forbuds-/bevissikringsager	232	128	201	561
Øvrige særlige sager	23	62	80	165
Inkassoproces:				
Betalingspåkrav	13 998	23 379	30 272	67 649
Begæringer om auktion over fast ejendom	741	2 025	2 700	5 466
Afholdte tvangsauktioner over fast ejendom ²	755	2 107	2 774	5 636
Heraf:				
Gennemførte tvangsauktioner	27	214	448	689
B. Notarialforretninger	23 400	16 580	24 004	63 984
C. Tinglysningsforretninger i alt³	483 573	981 345	1 642 718	3 107 636
Heraf:				
Skøder og andre adkomstdokumenter	32 278	78 372	114 958	225 608
Pante-, skadesløsbreve i fast ejendom ⁴	117 917	252 500	287 868	658 285
Bil- og personbogen	-	-	224 998	224 998
Andre lysninger	333 378	650 473	1 096 867	2 080 718

¹ Se tabel 7.02 note 1² Inkl. tvangsauktioner for skibe, løsøre, andelsboliger og frivillige tvangsauktioner.³ Inkl. udskrivning af rekvisioner.⁴ Inkl. forhøjelse af pålydende i tidligere tinglysninger.

Tabel 7.04

Konkurs-, akkord- og dødsboer 2006
 Bankruptcies, estates of deceased persons 2006

	Hoved- staden ¹	Øerne i øvrigt	Jylland	I alt
A. Dødsboer i alt	12 964	18 188	24 693	55 845
Almindelige dødsboer:				
Boudlæg § 18	4 798	5 097	6 789	16 684
Udlagt til efterlevende ægtefælle § 22	185	232	438	855
Uskiftet bo § 24	1 978	4 227	5 760	11 965
Privat skifte § 25	2 903	4 207	5 730	12 840
Forenklet privat skifte §§ 33-34	1 520	2 308	3 545	7 373
Bobestyrerbo § 36	1 132	1 520	1 742	4 394
Sluttet i øvrigt	218	215	202	635
Genoptagne sager med ændret bobehandlingsmåde	102	181	213	496
Andre alm. sager	75	68	60	203
Særlige dødsboer i alt	53	133	214	400
B. Andre skiftesager²	202	4 183	6 387	14 094
Konkursbegæring ³	-	1 170	1 666	4 154
Anmodning om gældssanering ³	-	1 910	3 040	5 850
Anmodning om betalingsstandsning ³	-	86	207	360
Anmodning om tvangsopløsning ³	1	617	917	2 436
Ægtefælleskifter	194	301	386	881
Øvrige sager	7	99	171	413
Heraf:				
Konkursboer afsluttet pga. manglende midler	-	320	420	1 234
Gældssanering taget til følge	-	604	1 207	1 988
Tvangsopløsningssager sluttet pga. manglende midler	85	112	122	319
Ægtefælleskifter sluttet uden offentlig skiftebehandling	1	325	517	1 058

¹ Se tabel 7.02 note 1.² Inklusiv 3 322 sager behandlet i Sø- og Handelsretten.³ Fra 2002 behandles sagerne i Sø- og Handelsretten.

Bilag

Anmeldelsesregistret	Gerningskommunekode
	Overtrædelsens art
Kriminalregistret	Personoplysninger
	Køn
	Alder
	Bopælskommune
	Afgørelser
	Overtrædelsens art - den forseelse, der er dømt for
	Afgørelsestype - angiver hvad afgørelsen indebærer i forhold til sagen
	Afgørende myndighed
	Afgørelsesmåde - angiver måden på hvilken visse afgørelser bliver behandlet og pådømt
	Frakendelse - angiver at afgørelsen indebærer frakendelse af rettigheder
	Nationalt tilhørsforhold - dansk statsborger, asylansøger, udlænding med ulovligt ophold, udlænding med opholdstilladelse, turister og udlændinge med visum, andet (oplysninger indhentes ikke af politiet i forb. med overtrædelse af færdselsloven).
	Nationalitet - angiver overtræderens til politiet oplyste statsborgerskab
	Straf-art betinget - fængsel eller straffastsættelse udsat
	Straf-art ubetinget - fængsel eller forvaring
	Straflængde betinget
	Straflængde ubetinget
	Om afgørelsen angår forsøg eller medvirken (Straffelovens kap. 4)
	Prøvetid ved betingede domme
	Indsættelser
	Oplysninger om den tilgrundliggende afgørelse:
	Overtrædelsens art, afgørelsestype, strafart, straffængde, frakendelse
	Anholdelse - om der forud for indsættelsen til afsoning har været foretaget anholdelse
	Varetægt - om der forud for indsættelsen til afsoning har været foretaget varetægtsfængsling
	Anstalt - afsoningsanstalt, ved overførsler mellem flere anstalter, er den første egentlige anstalt anvendt.
Social baggrund	Personoplysninger
Befolkningsstatistikregistret	Familietype
Uddannelsesstatistik- registret	Højeste fuldførte uddannelse
Register for indkomsterstøttende ydelser	Dominerende ydelse

Bilag 2. Inddelingskriterier anvendt i tabellerne

Bopælskommune	<p>Udover inddeling efter landsdele er bopælskommune opdelt efter by-mæssighed baseret på oplysninger om byernes størrelse ved byopgørelsen pr. 1. januar 2001. Indplaceringen af kommuner er foretaget ud fra Danmarks Statistiks GEO-kode 1 med følgende grupperinger.</p> <p>Hovedstadsområdet omfatter Københavns og Frederiksberg Kommuner, og kommunerne Albertslund, Brøndby, Gentofte, Gladsaxe, Glostrup, Herlev, Hvidovre, Lyngby-Taarbæk, Rødovre, Tårnby og Vallensbæk samt (dele af) Ballerup og Søllerød.</p> <p>Århus, Odense, Ålborg, Randers og Esbjerg Kommuner.</p> <p>Kommuner med byer over 10 000 indbyggere.</p> <p>Øvrige kommuner.</p>
Overtrædelsens art	<p>En oversigt over den inddeling af straffelovens paragraffer, der er anvendt i denne publikation for henholdsvis <i>strafferetlige afgørelser, anmeldelser og ofre for kriminalitet</i>, er vist nedenfor.</p>

Overtrædelsens art

Bilag 2 Inddelingskriterier anvendt i tabellerne

Strafferetlige afgørelser	Anmeldelser	Straffelovens paragraffer
Sædelighedsforbrydelser		
Blodskam mv.	Blodskam mv.	§§ 210, 223, stk. 1, 224 jf. 223, stk. 1
Voldtægt mv.	Voldtægt mv.	§§ 216, 217, 221, 224 jf. 216, 217, 221
Heterosek. sæd.f. børn u. 12 år	Heteroseksuel sædelighedsforbrydelse mod børn under 12 år	§§ 222, stk. 2, 224 jf. 222, stk. 2, 226 jf. 222, stk. 2
Heterosek. sæd. forbr. i øvrigt	Heteroseksuel sædelighedsforbrydelse i øvrigt	218-220, 222, stk. 1, 223, stk. 2, 224 jf. 218-220, 224 jf. 222, stk. 1, 224 jf. 223, stk. 2, 226, 226 jf. 222, stk. 1, 223a
Homosek. sæd.f. børn u. 12 år	Homoseksuel sædelighedsforbrydelser mod børn u. 12 år	§ 225
Homosek. sæd. forbr. i øvrigt	Homoseksuel sædelighedsforbrydelser i øvrigt	§ 225
Blufærdighedskrænkelser v/beføling	Blufærdighedskrænkelser v/beføling	§ 232
Blufærdighedskrænkelser v/blotteri	Blufærdighedskrænkelser v/blotteri	§ 232
Blufærdighedskrænkelser i øvrigt	Blufærdighedskrænkelser i øvrigt	§ 232
Utugt mv.	Utugt mv., fx filmoptag. af pers. u. 18 år	§§ 228- 230, 233-235
Voldsforbrydelser		
Vold o.l. mod off. myndighed	Vold o.l. mod offentlig myndighed	§§ 119-120
Opløb/forstyr. af off. ro og orden	Opløb og forstyrrelse af offentlig ro og orden	§§ 133, 134a, 134b
Manddrab	Manddrab	§ 237
Forsøg på manddrab	Forsøg på manddrab	§ 237 jf. § 21

Bilag 2. Inddelingskriterier anvendt i tabellerne

Strafferetlige afgørelser	Anmeldelser	
Simpel vold	Simpel vold	§244
Alvorligere vold	Alvorligere vold	§§ 245 stk. 1 og stk. 2, 245a
Særlig alvorlig vold	Særlig alvorlig vold	§ 246
Uagtsomt manddrab/ legemsbesk.	Uagtsomt manddrab/legemsbeskadigelse	§ 241, § 249
Forbr. mod liv og legeme	Andre forbrydelser mod liv og legeme	§§ 239, 240, 250-255
Forbr. mod den pers. frihed	Forbrydelse mod den personlige frihed	§§ 260-262a
Trusler	Trusler	§§ 123, 266, 266a
Ejendomsforbrydelser		
Dokumentfalsk	Dokumentfalsk	§ 171
	Dokumentfalsk m. check	§ 171
Brandstiftelse	Brandstiftelse	§§ 180-182
Indbrud i bank, forretn. mv.	Indbrud i bank, forretn. mv.	§ 276
Indbrud i beboelser	Indbrud i beboelser	§ 276
Indbrud i ubeboede bebyggelser	Indbrud i ubeboede bebyggelser	§ 276
Tyveri fra bil, båd mv.	Tyveri fra bil, båd mv.	§ 276
Butikstyverier mv.	Butikstyverier	§ 276
Andre tyverier	Andre tyverier	§ 276
Tyv./brugstyv. af ind- registreret køretøj	Tyveri/brugstyveri af indregistreret køretøj	§§ 276, 293
Tyv./brugstyv. af knallert	Tyveri/brugstyveri af knallert	§§ 276, 293, 293a
Tyv./brugstyv. af cykel	Tyveri/brugstyveri af cykel	§§ 276, 293, 293a
Tyv./brugstyv. af andet	Tyveri/brugstyveri af andet	§§ 276, 293, 293a
Ulovlig omgang med hittegods	Ulovlig omgang med hittegods	§ 277
Underslæb, bedrageri, mandatsvig	Underslæb	§ 278
	Bedrageri	§§ 279, 279a
	Checkbedrageri	§ 279
	Mandatsvig	§ 280
Afpresning og åger	Afpresning og åger	§§ 281-282
Skyldnersvig	Skyldnersvig	§ 283
Hæleri	Hæleri	§ 290 (indtil 1/7-2001 §284)
Røveri	Røveri	§ 288
Grov skattesvig mv.	Grov skattesvig mv.	§ 289, 1. pkt., 2. pkt., 289a,
Hærværk	Hærværk	§ 291
Uagtsomt hæleri	Uagtsomt hæleri	§ 303
Berig.forbr. og formuekrænkelser	Berigelsesforbrydelser og formuekrænkelser	§§ 292-300c, 301, 301a, 302-304

Bilag 2. Inddelingskriterier anvendt i tabellerne

Strafferetlige afgørelser	Anmeldelser	
Andre forbrydelser		
	Forbrydelser mod offentlig myndighed el. orden	§§ 121-122, 134, 135-143
	Forbrydelser i offentlig tjeneste	§§ 144-157
	Falsk forklaring	§§ 158-160
	Falsk forklaring i øvrigt	§§ 161-165
	Forbrydelser vedr. penge og bevismidler	§§ 166-170, 173-179
Salg af narkotika mv.	Salg af narkotika mv.	§ 191, stk. 1, § 191a
Smugling af narkotika	Smugling mv. af narkotika	§ 191, stk. 2
	Almenskadelige forbr. mv.	§§ 183-190, 192a, 192-196
	Betleri mv.	§§ 197-199, 202-204, 206
	Forbrydelser i familieforhold	§§ 208, 213-215
Uagtsomt manddrab mv. v/færdselsuheld	Uagtsomt manddrab mv. i forbindelse med færdselsuheld	§ 241, § 249
	Overtrædelse af tilhold	§ 265
	Freds- og ærekrænkelser	§§ 263-264d, 266b-274
Øvrige straffelovsbestemmelser		§§ 98-118, 121-122, 124-132a, 134-170, 173-179, 183-190, 192-197, 202-204, 206, 208, 213-215, 263-265, 266b-268, 270stk.1, 274,stk.1

Bilag 2. Inddelingskriterier anvendt i tabellerne

Ofre for kriminalitet	Straffelovens paragraffer
Sædelighedsforbrydelser	
Blodskam mv.	§§ 210, 223, stk.1, 224 jf. 223, stk.1
Voldtægt mv.	§§ 216, 217, 221, 224 jf. 216, 217, 221
Heterosek. sæd.f. børn u. 12 år	§§ 222, stk. 2, 224 jf. 222, stk. 2, 226 jf. 222, stk. 2
Heterosek. sæd. forbr. i øvrigt	218-220, 222, stk. 1, 223, stk. 2, 224 jf. 218-220, 224 jf. 222, stk. 1, 224 jf. 223, stk. 2, 226, 226 jf. 222, stk. 1, 223a
Homosek. sæd.f. børn u. 12 år	§ 225
Homosek. sæd. forbr. i øvrigt	§ 225
Blufærdighedskrænkelse ved beføling	§ 232
Blufærdighedskrænkelse ved blotteri	§ 232
Blufærdighedskrænkelse ved beluring	§ 232
Blufærdighedskrænkelse ved verbal uterlighed	§ 232
Blufærdighedskrænkelse ved anden uterlighed	§ 232
Blufærdighedskrænkelse i øvrigt	§ 232
Voldsforbrydelser	
Vold mod tjenestemand i funktion	§ 119, stk.1, 2, 3
Vold mod politi mv. ved opløb	§ 120
Manddrab	§ 237
Barnedrab	§ 238
Forsøg på manddrab	§ 237 jf. § 21
Vold mod privatperson	§§ 244-246
Simpel vold	§ 244
Alvorligere vold	§ 245, stk. 1
Skadeforvoldelse	§ 245, stk. 2
Vold	§ 245a
Særlig alvorlig vold	§ 246

Bilag 2. Inddelingskriterier anvendt i tabellerne

Ofre for kriminalitet

Særlig alvorlig vold med død til følge	§ 246
Hensættelse i hjælpeløs tilstand	§ 250
Forvolde fare for liv eller førlighed	§ 252
Undlade at hjælpe person i livsfare	§ 253, stk.1
Undlade at hjælpe person ved ulykke	§ 253, stk.2
Ulovlig tvang	§ 260
Frihedsberøvelse	§ 261, stk.1
Kvalificeret frihedsberøvelse	§ 261, stk.2
Frihedsberøvelse, uagtsomt	§ 261, stk.3
Trussel på livet	§§ 266, 266a
Trusler og lignende mod vidner og deres nærmeste	§ 123
Ejendomsforbrydelser	
Tasketyverier	§ 276
Tyverier fra lomme el. taske	§ 276
Trickyveri i beboelse	§ 276
Tyveri i forb.m.prostitution	§ 276
Tyveri i forb.m.vold	§ 276
Afpresning	§ 281
Åger	§ 282
Røveri mod andre	§ 288, stk.1
Særligt farligt røveri mod andre	§ 288, stk.2
Andre forbrydelser	
Overtrædelser af advarsler	§ 265
Forfølgelse ved gentagne beskyldninger	§ 266c
Ærekrænkelser	§ 267
Bagvaskelser	§ 268
Fornærmelser	§ 270, stk.1

Bilag 3.

Engelsk oversættelse

Table 1.01

<i>Heading:</i>	
Anmeldelser i alt	Reported criminal offences, total
Stigning i forhold til året før	Increase on previous year
Anmeldelser pr. 100 000 indbyggere over 15 år	Reported per 100 000 inhabitants 15 years and over
Stigning i forhold til året før	Increase on previous year
Fordeling på hovedgrupper	Type of offences
Sædelighedsforbrydelser	Sexual offences
Voldsforbrydelser	Crimes of violence
Ejendomsforbrydelser	Offences against property
Andre forbrydelser	Other offences
Opklaringsprocent/Sigtelsesprocent	Reported offences with charges

Table 1.02

<i>Heading:</i>	
Anmeldelser i alt	Reported criminal offences, total
Heraf med sigtelse	Reported offences with charges
<i>Front column:</i>	
Anmeldte straffelovsovertrædelser, i alt	Reported criminal offences, total
Sædelighedsforbrydelser	Sexual offences
Voldtægt mv.	Rape etc.
Blufærdighedskrænkelser	Offences against decency
Voldsforbrydelser	Crimes of violence
Vold o.lign. mod offentlig myndighed	Assault against public servant while in discharge of his duties
Drab og forsøg herpå	Homicide, attempted homicide
Vold mod privatperson	Violence against the person
Ejendomsforbrydelser	Offences against property
Dokumentfalsk	Forgery
Brandstiftelse	Arson
Indbrud	Burglary
Tyveri	Theft
Bedrageri	Fraud
Røveri	Robbery
Brugstyveri af bil	Theft of registered vehicles
Brugstyveri af motorcykel	Theft of motorcycle
Brugstyveri af knallert	Theft of mopeds
Brugstyveri af cykel	Theft of bicycles
Hærværk	Malicious damage to property
Andre forbrydelser	Other offences
Salg af narkotika	Trafficking of drugs
Smugling af narkotika	Smuggling of drugs
Anmeldte straffelovsovertrædelser pr. 100 000 indbyggere over 15 år	Reported criminal offences per 100 000 inhabitants 15 years and over, total

Table 1.03

<i>Heading:</i>	
I alt	Decisions, total
Mænd	Men
Kvinder	Women
<i>Front column:</i>	
Afgørelser i alt	Decisions, total
Straffelov	Penal code

Bilag 3.

Engelsk oversættelse

Sædelighedsforbrydelser	Sexual offences
Voldtægt mv.	Rape etc.
Blufærdighedskrænkelse	Offences against decency
Voldsforbrydelser	Crimes of violence
Vold o.lign. mod offentlig myndighed	Assault against public servant while in discharge of his duties
Drab og forsøg herpå	Homicide, attempted homicide
Vold mod privatperson	Violence against the person
Ejendomsforbrydelser	Offences against property
Dokumentfalsk	Forgery
Brandstiftelse	Arson
Indbrud	Burglary
Tyveri	Theft
Bedrageri	Fraud
Røveri	Robbery
Brugstyveri af bil	Theft of registered vehicles
Brugstyveri af motorcykel	Theft of motorcycle
Brugstyveri af knallert	Theft of mopeds
Brugstyveri af cykel	Theft of bicycles
Hærværk	Malicious damage to property
Andre forbrydelser	Other offences
Salg af narkotika	Trafficking of drugs
Smugling af narkotika	Smuggling of drugs
Færdselslov	Road Traffic Act
Færdselsuheld	Traffic accidents
Spiritus- og promillekørsel	Drunken driving
Mangler ved køretøj	Vehicle defect offences
Særlove	Special laws
Lov om euforiserende stoffer	Euphoriant's Act
Våbenloven	Firearms Act
Skatte- og afgiftslove	Income Tax And Fiscal Acts
Afgørelser pr. 100 000 indbyggere over 15 år	Convicted persons per 100 000 inhabitants 15 years and over

Table 1.04

<i>Heading:</i>	
I alt	Decisions, total
Dom til frihedsstraf	Imprisonment
Ubetinget	Unsuspended
Betinget	Suspended
Bøde	Fine
Tiltalefrafald	Withdrawal of charges
Tiltale undladt	No charges
Anden afgørelse	Other decisions.
<i>Front column:</i>	
Afgørelser	Decisions
Straffelov	Penal code
Færdselslov	Road Traffic Act
Særlove	Special laws
Afgørelser pr. 100 000 indbyggere over 15 år	Decisions per 100 000 inhabitants 15 years and over
Straffelov	Penal code
Færdselslov	Road Traffic Act
Særlove	Special laws.

Bilag 3. Engelsk oversættelse

Table 1.05	<i>Heading:</i>	
	I alt	Convictions involving greater sentence than a fine, total
	Uoplyst	Unspecified
	Betinget straf	Suspended
	Hæfte	Lenient imprisonment
	Fængsel	Imprisonment
	Straffastsættelse udsat	Fixing of sentence deferred
	Ubetinget straf	Unsuspending sentence
	Hæfte	Lenient
	Fængsel	Imprisonment
	Forvaring og udstået ved varetægt	Detention and sentence served on remand
	Gennemsnitlig strafflængde	Average length of sentence
	Betinget straf	Suspended sentence
	Hæfte	Lenient imprisonment (days)
	Fængsel	Imprisonment (months)
	Ubetinget straf	Unsuspending sentence
	Hæfte	Lenient imprisonment (days)
	Fængsel	Imprisonment (months).
	<i>Front column:</i>	
	I alt	Convictions, total
	Straffelov	Penal code
	Færdselslov	Road Traffic Act
	Særlove	Special laws.
Table 1.06	<i>Heading:</i>	
	I alt	Total
	Mænd	Men
	Kvinder	Women
	Uoplyst	Unspecified
	Hæfte (straffen ophørt 2001)	Lenient imprisonment (stopped 2001)
	Mænd	Men
	Kvinder	Women
	Fængsel	Imprisonment
	Mænd	Men
	Kvinder	Women
	<i>Front column:</i>	
	Indsættelser	Convicted persons admitted to prison establishments per 100 000 inhabitants 15 years and over
Table 1.07	<i>Heading:</i>	
	Straffesager	Criminal cases
	Borgerlige sager	Civil cases
	Fogedforretninger	Enforcement proceedings
	Notarialforretninger	Notarial business
	Tinglysningsforretninger	Registration business
	Konkurs- og likvidationsboer	Bankruptcy and liquidation
	Bosondrings- seperations- og ægtefælleskifter	Divisions of the joint estate of partner spouses
	Dødsboer	Estates of deceased person
	Anmodning om gældssanering	Request for restructuring of debts.

Bilag 3.

Engelsk oversættelse

Table 2.01

<i>Heading:</i>	
Anmeldte straffelovsovertrædelser	Criminal offences reported
Anmeldte straffelovsovertr.m.sigtelse	Reported offences with charges
Københavns og Frederiksberg Kommuner	Municipalities of Copenhagen and Frederiksberg
Hovedstadsområdet i øvrigt	Rest of Copenhagen metropolitan area
Odense, Esbjerg, Randers, Ålborg, Århus Kommuner	Municipalities of Odense, Esbjerg, Randers, Ålborg, Århus
Kommuner med byer over 10 000 indbyggere	Municipalities comprising urban areas with 10 000 inhabitants and over
Øvrige kommuner	Other municipalities.
<i>Front column:</i>	
Straffelov i alt	Penal Code, total
Sædelighedsforbrydelser	Sexual offences
Blodskam mv.	Incest, etc.
Voldtægt mv.	Rape, etc
Heteroseksuel sædeligh. forbr. børn under 12 år	Heterosexual offences with children under 12 years
Heteroseksuel sædeligh. forbr. i øvrigt	Heterosexual offences, other
Homoseksuel sædeligh. forbr. børn under 12 år	Homosexual offences, with children under 12 years
Homoseksuel sædeligh. forbr. i øvrigt	Homosexual offences, other
Blufærdighedskrænkelser ved beføling	Offences against decency, by pawing
Blufærdighedskrænkelser ved blotteri	Offences against decency, by removing clothes
Blufærdighedskrænkelser i øvrigt	Offences against decency, other
Utugt mv.	Prostitution, etc.
Voldsforbrydelser	Crimes of violence
Vold o.l. mod offentlig myndighed	Assault against public servant while in discharge of his duties
Opløb/forstyrrelse af offentlig orden	Disturbance of public order
Manddrab	Homicide
Forsøg på manddrab	Attempted homicide
Simpel vold	Common assault
Alvorligere vold	Grievous assault
Særlig alvorlig vold	Particularly grievous assault
Uagts. manddrab/ legemsbeskadigelse	Homicide by negligence/bodily harm
Andre forbrydelser mod liv og lemme	Other offences against life and limb
Forbrydelse mod den personlige frihed	Offences against personal liberty
Trusler	Threats
Ejendomsforbrydelser	Offences against property
Dokumentfalsk	Forgery
Dokumentfalsk med check	Cheque forgery
Brandstiftelse	Arson
Indbrud i banker, forretninger mv.	Burglary (banks, shops, etc.)
Indbrud i beboelser	Household burglary
Indbrud i ubeboede bebyggelser	Burglary (uninhabited buildings)
Tyveri fra bil, båd mv.	Theft from cars, boats, etc.
Butikstyveri mv.	Shoplifting, etc.
Andre tyverier	Other theft
Tyveri/brugstyveri af indreg. køretøj	Theft of registered vehicles
Tyveri/brugstyveri af knallert	Theft of mopeds

Bilag 3.

Engelsk oversættelse

Tyveri/brugstyveri af cykel	Theft of bicycles
Tyveri/brugstyveri af andet	Theft of other objects
Ulovlig omgang med hittegods	Larceny by finding
Underslæb	Embezzlement
Bedrageri	Fraud
Checkbedrageri	Fraud by cheque
Mandatsvig	Fraud of agent
Afpresning og åger	Blackmail and usury
Skyldnersvig	Fraud against creditors
Hæleri	Handling stolen goods
Røveri	Robbery
Grov skattesvig mv.	Gross tax evasion, etc.
Hærværk	Malicious damage to property
Uagtsomt hæleri	Feloniously receiving stolen goods
Berigelsesforbrydelse og formuekrænkelse	Misappropriations and offences against property
Andre forbrydelser	Other offences
Forbrydelse mod offentlig myndighed mv.	Offences against public authority, etc.
Forbrydelse i offentlig tjeneste	Offences by public servants
Falsk forklaring for retten	Perjury
Falsk forklaring i øvrigt	Perjury, other
Forbrydelse vedr. penge og bevismidler	Offences concerning money and evidence
Salg af narkotika mv.	Trafficking of drugs, etc.
Smugling mv. af narkotika	Smuggling, etc. of drugs
Almenskadelige forbrydelse mv.	General public offences
Ulovligt erhverv mv.	Illegal trade, etc.
Forbrydelser i familieforhold	Family relation offences
Uagtsomt manddrab mv. ved færdselsuheld	Homicide by negligence in traffic accidents
Overtrædelse af tilhold	Warnings
Freds- og ærekrænkelser	Privacy infringement, defamation
<i>Heading:</i>	
Sædelighedsforbrydelser	Sexual offences
Voldsforbrydelser	Crime of violence
Ejendomsforbrydelser	Offences against property
Andre forbrydelser	Other offences
I alt	Total
Sigtelses-pct.	Percentage with charge
<i>Front column:</i>	
Hele landet	All Denmark
Amt	County

Table 2.02

Table 2.03

Heading: See table 2.01

Front column: See table 3.22

Bilag 3.

Engelsk oversættelse

Table 2.04A-2.04C

<i>Heading:</i>	
Alder	By age groups
Ofre i alt	Victims, total
<i>Front column:</i>	
Straffelov i alt	Penal Code, total
Sædelighedsforbrydelser	Sexual offences
Blodskam mv.	Incest, etc.
Voldtægt mv.	Rape, etc
Heteroseksuel sædeligh. forbr. børn under 12 år	Heterosexual offences with children under 12 years
Heteroseksuel sædeligh. forbr. i øvrigt	Heterosexual offences, other
Homoseksuel sædeligh. forbr. børn under 12 år	Homosexual offences, with children under 12 years
Homoseksuel sædeligh. forbr. i øvrigt	Homosexual offences, other
Blufærdighedskrænkelser ved beføling	Offences against decency, by pawing
Blufærdighedskrænkelser ved blotteri	Offences against decency, by removing clothes
Blufærdighedskrænkelser ved beluring	Offences against decency, by watching secretly
Blufærdighedskrænkelser ved verbal uterlighed	Offences against decency, by indecency
Blufærdighedskrænkelser ved anden uterlighed	Offences against decency, by different indecency
Blufærdighedskrænkelser i øvrigt	Offences against decency, other
Voldsforbrydelser	Crimes of violence
Vold mod tjenestemand i funktion	Violence against public servant while in charge of his duties
Vold mod politi mv. ved opløb	Violence against the police in crowds
Manddrab og forsøg på manddrab	Homicide and attempted homicide
Simpel vold	Common assault
Alvorligere vold	Grievous assault
Skadeforvoldelse	Grievous assault against the person
Særlig alvorlig vold	Particularly grievous assault
Særlig alvorlig vold m/død til følge	Particularly grievous assault followed by death
Hensættelse i hjælpeløs tilstand	Place a person in a helpless condition
Forvolde fare for liv og færdsel	Offences against life and health
Undlade at hjælpe person i livsfare	Refrain from helping a person in mortal danger
Undlade at hjælpe person ved ulykke	Refrain from helping a person in an accident
Ulovlig tvang	Unlawful compulsion
Frihedsberøvelse	Loss of liberty
Kvalificeret frihedsberøvelse	Serious loss of liberty
Trussel på livet	Threats to life
Trusler og lignende mod vidner og deres nærmeste	Threats against witnesses and their relatives
Ejendomsforbrydelser	Offences against property
Tasketyverier	Theft of handbag
Tyverier fra lomme el. taske	Theft from pocket or handbag
Tricktyveri i beboelse	Theft by trick in residences
Tyveri i forb.m.prostitution	Theft connected with prostitution
Tyveri i forb.m.vold	Theft connected with violence

Bilag 3.

Engelsk oversættelse

Afpresning	Blackmail
Åger	Usury
Røveri mod andre	Robbery
Særligt farligt røveri mod andre	Serious dangerous robbery
Andre forbrydelser	Other offences
Overtrædelse af advarsler	Breach of a caution
Forfølgelse ved gentagne beskyldninger	Persecute at reiterate accusation
Ærekrænkelser	Slander/libel
Bagvaskelser	Defamation
Fornærmelser	Insult

Table 3.01A-3.01B

<i>Heading</i>	
I alt	Total
Køn mv.	Sex, etc.
Mænd	Men
Kvinder	Women
Virksomheder	Companies
Uoplyst	Not stated
Bopælskommune	Municipality of residence
Københavns og Frederiksberg kommuner	Municipalities of Copenhagen and Frederiksberg
Hovedstadsområdet i øvrigt	Rest of Copenhagen metropolitan area
Odense, Esbjerg, Randers, Ålborg, Århus Kommuner	Municipalities of Odense, Esbjerg, Randers, Ålborg, Århus
Kommuner med byer over 10 000 indbyggere	Municipalities comprising urban areas with 10 000 inhabitants and over
Øvrige kommuner	Other municipalities.
<i>Front column:</i>	
I alt	Total
Dom til frihedsstraf	Imprisonment
Ubetinget frihedsstraf	Unsuspended imprisonment
Ubetinget dom alene	Unsuspended imprisonment alone
Ubetinget og samfundstjeneste	Unsuspended sentence and community service
Delvis betinget dom	Partly suspended sentence
Delvis betinget og samfundstjeneste	Partly suspended and comm. service
Ubetinget dom og bøde	Unsuspended sentence and fine
Udstået ved varetægt	Sentence served on remand
Forvaring	Detention
Ungdomssanktion 15-17 årige bl. ubet. frihedsstraffe	Sanction, youngster 15-17 years, unsuspended sentence
Betinget frihedsstraf	Suspended imprisonment
Betinget dom alene	Suspended sentence alone
Betinget dom og samfundstjeneste	Suspended sentence and comm. service
Betinget dom og bøde	Suspended sentence and fine
Betinget dom, bøde og samfundstjeneste	Suspended sentence, fine and community service
Alkoholbehandling bl. bet. frihedsstraffe	Alcoholism treatment, suspended sentence
Bødeafgørelse	Judgment imposing a fine
Bødedom	Fine
Bødevedtagelse	Agreement to be fined summarily
Bødeforlæg	Ticket fines
Indenretlig bøde og frakendelse	Fine imposed in court and disqualification
Udenretlig bøde og frakendelse	Fine imposed out of court and disqualf.

Bilag 3.

Engelsk oversættelse

	Indenretlig vedt. af bøde og kørselsforbud	Fine imposed in court and ban driving
	Udenretlig vedt. af bøde og kørselsforbud	Fine imposed out of court and ban driving
	Udeblivelsesdomme bl. frihedsstraffe og bøder	Judgment by default, sentence and fines
	Tiltalefrafald	Withdrawal of charges
	Vilkår vedr. unge/Lov om aktiv socialpolitik mv.	Conditions concerning young people/Social Assistance Act
	Ungdomskontrakt	Youth contracts
	Tiltalefrafald i øvrigt	Withdrawal of charges , other
	Tiltale undladt	No charges
	Tiltale undladt/frafaldet	No charges/withdrawal
	Tiltale opgivet	Charges waived
	Anden afgørelse	Other decisions
	Foranstaltningsdomme	Preventive measures
	Advarsel	Warnings
	Straf bortfaldet	Repeal of sentence
	Militær straf	Military imprisonment
	Frifindelse	Acquitted
Table 3.02A-3.02B	<i>Heading:</i>	
	Alder på afgørelsestidspunktet	Age of persons convicted
	I alt	By age groups
	Gnsn. alder	Average age
	<i>Front column:</i> See table 3.01	
Table 3.03A-3.03C, 3.07, 3.08	<i>Heading:</i>	
	I alt	Total
	Dom til frihedsstraf	Imprisonment
	I alt	Total
	Ubetinget	Unsuspended
	Betinget	Suspended
	Bøde	Fine
	Tiltalefrafald	Withdrawal of charges
	Tiltale undladt	No charges
	Anden afgørelse	Other decisions
	Frifindelse	Acquitted
	<i>Front column</i>	
	I alt	Total
	Straffelov i alt	Penal Code, total
	Færdselslov i alt	Road Traffic Act, total
	Særlove i alt	Special laws, total
	Sædelighedsforbrydelser	Sexual offences
	Blodskam mv.	Incest, etc.
	Voldtægt mv.	Rape, etc.
	Heteroseksuel sædeligh. forbr. børn u. 12 år	Heterosexual offences with children under 12 years
	Heteroseksuel sædeligh. forbr. i øvrigt	Heterosexual offences, other
	Homosek. sædeligh. forbr. børn u.12 år	Homosex. off. with children u.12 years
	Homoseksuel sædeligh. forbr. i øvrigt	Homosexual offences, other
	Blufærdighedskrænkelse ved beføling	Offences against decency, by pawing
	Blufærdighedskrænkelse ved blotteri	Offences against decency, by removing clothes
	Blufærdighedskrænkelse i øvrigt	Offences against decency, other

Bilag 3.

Engelsk oversættelse

Utugt mv.	Prostitution, etc.
Voldsforbrydelser	Crimes of violence
Vold o.l. mod offentlig myndighed	Assault against public servant while in discharge of his duties
Opløb/forstyrrelse af offentlig orden	Disturbance of public order
Manddrab	Homicide
Forsøg på manddrab	Attempted homicide
Simpel vold	Common assault
Alvorligere vold	Grievous assault
Særlig alvorlig vold	Particularly grievous assault
Uagtsomt manddrab/legemsbesk	Homicide by negligence/bodily harm
Andre forbrydelser mod liv og lemme	Other offences against life and limb
Forbrydelse mod den personlige frihed	Offences against personal liberty
Trusler	Threats
Ejendomsforbrydelser	Offences against property
Dokumentfalsk	Forgery
Brandstiftelse	Arson
Indbrud i banker, forretninger mv.	Burglary (banks, shops, etc.)
Indbrud i beboelser	Household burglary
Indbrud i ubeboede bebyggelser	Burglary (uninhabited buildings)
Tyveri fra bil, båd mv.	Theft from cars, boats, etc.
Butikstyveri mv.	Shoplifting, etc.
Andre tyverier	Other theft
Tyveri/brugstyveri af indreg køretøj	Theft of registered vehicles
Tyveri/brugstyveri af knallert	Theft of mopeds
Tyveri/brugstyveri af cykel	Theft of bicycles
Tyveri/brugstyveri af andet	Theft of other objects
Ulovlig omgang med hittegods	Larceny by finding
Underslæb, bedrageri, mandatsvig	Embezzlement, fraud, fraud of agent
Afpresning og åger	Blackmail and usury
Skyldnersvig	Fraud against creditors
Hæleri	Handling stolen goods
Røveri	Robbery
Grov skattesvig mv.	Gross tax evasion, etc.
Hærværk	Malicious damage to property
Uagtsomt hæleri	Feloniously receiving stolen goods
Berigelsesforbrydelse og formuekrænkelse	Misappropriations and offences against property
Andre forbrydelser	Other offences
Salg af narkotika mv.	Trafficking of drugs, etc.
Smugling mv. af narkotika	Smuggling, etc. of drugs
Uagtsomt manddrab mv. ved færdselsuheld	Homicide by negligence in traffic accidents
Øvrige straffelovsbestemmelser	Other offences
Færdselsuheld med spiritus	Traffic acc. under influence of alcohol
Spiritus- og promillekørsel	Drunken driving
Mangler ved køretøj	Vehicle defect offences
Færdselslov i øvrigt	Road Traffic Act, other
Lov om euforiserende stoffer	Euphoricants Act
Våbenloven	Firearms Act
Skatte- og afgiftslove	Income Tax And Fiscal Acts
Særlove i øvrigt	Other special laws.

Table 3.04

Heading: See table 3.01

Front column: See table 3.03

Bilag 3.

Engelsk oversættelse

Table 3.05A-3.05C

Heading: See table 3.02

Front column: See table 3.03

Table 3.06

Heading:

Afgørelser pr. 100 000 indbyggere

Decisions per 100 000 inhabitants

I alt

Total

Dom til frihedsstraf

Imprisonment

Ubetinget

Unsuspending

Betinget

Suspended

Bøde

Fine

Tiltalefrafald

Withdrawal of charges

Tiltale undladt

No charges

Anden afgørelse

Other decisions

Frifindelse

Acquitted

Afgørelser i alt

Decisions, total

Befolkningsstørrelse

Size of population.

Front column:

Mænd i alt

Men, total

By age groups.

Kvinder i alt

Women, total

By age groups

Mænd og kvinder i alt

Men and women, total

By age groups

Table 3.09

Heading: See table 3.01

Front column: See table 3.03

Table 3.10

Heading: See table 3.02

Front column: See table 3.03

Table 3.11

Heading:

I alt

Total

Betinget straf

Suspended sentence

Fængsel

Imprisonment

Straffastsættelse udsat

Fixing of sentence deferred

Ubetinget straf

Unsuspending sentence

Fængsel

Imprisonment

Forvaring og udstået ved varetægt

Detention and sentence served on remand

Gennemsnitlig strafflængde

Average length of sentence

Betinget straf

Suspended sentence

Fængsel

Imprisonment (months)

Ubetinget straf

Unsuspending sentence

Fængsel

Imprisonment (months).

Front column:

See table 3.03

Bilag 3.

Engelsk oversættelse

Table 3.14A-3.14B

<i>Heading:</i>	
Alder på afgørelsestidspunktet	Age of persons convicted
I alt	Total

Front column: See table 3.13

Table 3.15A-3.15B

<i>Heading:</i>	
Betinget del	Suspended
Ubetinget del	Unsuspending
I alt	Total
Uoplyst	Not stated
Bøde	Fine
Gnsn.	Average (days)
Fængsel i alt	Imprisonment, total
Gnsn.	Average (months)
Straffastsættelse udsat	Fixing of sentence deferred.

Front column:

I alt	Total
Uoplyst	Not stated
Bøde	Fine
Samfundstjeneste	Community service
Dage	Days
Gnsn. (dg.)	Average (days)
Fængsel ubetinget	Unsuspending imprisonment
Dage	Days
Måneder	Months
År	Years
Gnsn. (md.)	Average (months)

Table 3.16A-3.16C,
3.17

Heading: See table 3.02

Front column: See table 3.03

Table 3.18

<i>Heading:</i>	
I alt	Total
Vilkår vedr. unge/Lov om aktiv socialpolitik	Conditions concerning young people/Danish Social Assistance Act
Tiltalefrafald i øvrigt	Withdrawal of charges, other

Front column: See table 3.03

Table 3.19

<i>Heading:</i>	
I alt	Total
Tiltale undladt/frafald	No charges/withdrawal
Tiltale opgivet mv.	Charges waived

Front column: See table 3.03

Bilag 3.

Engelsk oversættelse

Table 3.20

Heading: See table 3.02

Front column: See table 3.03

Table 3.21

Heading:

I alt	Total
Ubetinget frakendelse af kørekort	Unconditional disqualification of driving licence
Betinget frakendelse af kørekort	Suspended disqualification of driving licence by sections of the Road Traffic Act.
Kørselsforbud, i alt	Ban, driving, total
<i>Front column:</i>	
I alt	Total
Straffelov i alt	Penal Code, total
Færdselslov i alt	Road Traffic Act, total
Uheld med personskade	Road traffic accidents involving personal injury
Motorfører, spirituskørsel	Drivers of motor-cars under the influence of alcohol
Motorfører, promillekørsel	Drivers of motor-cars with concentration of alcohol in the blood
Motorfører, medicin mv.	Drivers of motor-cars under the influence of medicine, etc.
Knallertkører, spirituskørsel	Drivers of mopeds under the influence of alcohol
Uheld uden personskade	Road traffic accidents involving no personal injury
Motorfører, spirituskørsel	Drivers of motor-cars under the influence of alcohol
Motorfører, promillekørsel	Drivers of motor-cars with concentration of alcohol in the blood
Motorfører, medicin mv.	Drivers of motor-cars under the influence of medicine, etc.
Knallertkører, spirituskørsel	Drivers of mopeds under the influence of alcohol
Spiritus- og promillekørsel	Drunken driving
Motorfører, spirituskørsel	Drivers of motor-cars under the influence of alcohol
Motorfører, promillekørsel	Drivers of motor-cars with concentration of alcohol in the blood
Knallertkører, spirituskørsel	Drivers of mopeds under the influence of alcohol
Motorfører, medicin mv.	Drivers of motor-cars under the influence of medicine, etc.
Andre færdselslovsovertrædelser	Other road traffic offences
Mangler ved køretøj (udstyrsbekg.)	Vehicle defect offences
Manglende agtpågivenhed	Reckless and careless driving
Ikke efterkommet anvisning	Disregard of traffic signals and signs
Forpligtelser ved færdselsuheld	Obligations in connection with traffic accident
Forkert placering på vejen	Wrong pos. of vehicle in traffic lane
Forkert svingning mv.	Wrong turning movement, etc.
Forkert vending, bakning, vognbaneskift	Wrong U-turn, reverse movement of car, alteration of lane
Kørsel ved møde af andre køretøjer	Driving in connection with other vehicles

Bilag 3.

Engelsk oversættelse

Kørsel ved overhaling	Driving in connection with overtaking
Overtrådt forbud mod overhaling	Failing to take notice of no overtaking sign
Vigepligtsforseelse	Failing to give way to approaching traffic
Forpligtelser overfor gående	Obligations towards pedestrians
Forkert lygteføring, mgl. afmærkning	Wrong light, missing marks
Cykel- og motorløb	Bicycle and motor racing
Overtrådt hastighedsbestemmelse	Offences against the speed-limits
Kørsel på motorvej mv.	Driving on motorways, etc.
Kørsel uden førerret	Driving without holding proper driving licence
Tilkobling og slæbning	Towing of vehicles
Forkert belæsning af køretøj	Wrong loading of vehicle
Forkerte dimensioner for køretøj	Vehicle, wrong dimension
Blokvognskørsel	Flatbed truck driving
Overtrådt andre regler i færdselsloven	Other offences against the Road Traffic Act

Table 3.22

Heading: See table 3.01

Front column:

Særlove i alt	Special laws, total
Lov om euforiserende stoffer	Euphoriant's Act
Våbenloven	Firearms Act
Kildeskatteloven	Tax at Source Act
Skattekontrolloven	Tax Control Act
Lov om almindelig omsætningsafgift	Act on General Sales Tax
Toldloven	Act on Customs Duties
Andre økonomiske love	Other economic laws
Færdselslovs-lignende økonomiske love	Failing to pay registration fees, tax on motor vehicle according to weight
Udlændingeloven	Aliens Act
Lov om vagtvirksomhed	Act applying to private security service
Brandundersøgelser/brandlovgivningen	Fire prevention legislation, etc.
Sikring af den off. orden (tidl. Politivedtægten)	Police regulations
Radiospred. loven/lov om radiokommunikation	Act on Broadcasting
Andre strafferetlige særlove	Other special laws
Sundheds- og sociallove	Health and social security legislation
Bygge- og boliglove	Building and housing legislation
Miljøloven	Environmental Act
Andre love vedr. miljø	Other environmental legislation
Dyreværnsloven	Act on the Prevention of Cruelty to Animal
Andre love vedr. dyr, jagt mv.	Other legislation applying to animals, hunting, etc
Arbejdsmiljølovgivningen	Health and Safety at Work Act
Andre love vedr. arbejde/transport	Employ. and transport legislation, other
Færdselslovs-lignende love	Regulations applying to intervals of rest, tachograph, etc.

Bilag 3.

Engelsk oversættelse

	Selskabs- og fimalovgivningen Militær straffelov Andre love vedr. forsvaret	Companies Act Military penal code Other legislation applying to the Armed Forces
	Love vedr. offentlige forsyninger Restaurationsloven Næringsloven Handel med brugte genstande Andre love vedr. spil, bevilling, næring	Legislation applying to public utilities Act on Restaurants Trade Act Trade in second-hand objects Other legislation relating to gambling, licencing, trade
	Særlove i øvrigt	Special laws, other
Table 3.23	<i>Heading:</i> See table 3.02	
	<i>Front column:</i> See table 3.22	
Table 3.24	<i>Heading:</i> See table 3.03	
	<i>Front column:</i> See table 3.22	
Table 3.25	<i>Heading:</i> See table 3.11	
	<i>Front column:</i> Særlove i alt Lov om euforiserende stoffer Våbenloven Kildeskatteloven Skattekontrolloven Lov om almindelig omsætningsafgift Toldloven Andre økonomiske love Færdselslovs-lignende økonomiske love	Special laws, total Euphoriant Act Firearms Act Tax at Source Act Tax Control Act Act on General Sales Tax Act on Customs Duties Other economic laws Failing to pay registration fees, tax on motor vehicle according to weight
	Udlændingeloven Brandundersøgelser/Brandlovgivningen Politivedtægten Andre strafferetlige særlove Dyreværnsloven	Aliens Act Fire prevention legislation, etc. Police regulations Other special laws Act on the Prevention of Cruelty to Animals
	Selskabs- og fimalovgivningen Andre love vedr. forsvaret	Companies Act Other legislation relating to the Armed Forces
Table 3.26-3.27	<i>Heading:</i> Afgørelser/Afgjorte forhold Anmeldelsesår	Decisions/Decisions in cases involving one ore more offences Year of reporting
	<i>Front column:</i> See table 3.03	
Table 4.00	<i>Heading:</i> See table 3.03	
	<i>Front column:</i> See table 3.03	
Table 4.01 og 4.03	<i>Heading:</i> See table 3.01	
	<i>Front column:</i> See table 3.03	
Table 4.02A-4.02C, 4.04A-4.04C	<i>Heading:</i> See table 3.02	
	<i>Front column:</i> See table 3.03	

Bilag 3. Engelsk oversættelse

Table 4.05	<i>Heading:</i> Antal af forskellige afgørelser <i>Front column:</i> See table 3.03	Number of different convictions
Table 4.06	<i>Heading:</i> I alt Enlig Gift/registreret partner Samboende og samlevende par Hjemmeboende barn Uoplyst <i>Front column:</i> See table 3.03	Total Single Married/reg partner Other couples Child living with parents Not stated
Table 4.07	<i>Heading:</i> I alt Grundskole Gymnasial uddannelse Erhvervsfaglig uddannelse Kort videregående uddannelse Mellemlang videregående uddannelse Lang videregående uddannelse Uoplyst <i>Front column:</i> See table 3.03	Total Basic school General upper-secondary education Vocational education Short-cycle higher education Medium-cycle higher education Long-cycle higher education Not stated
Table 4.08	<i>Heading:</i> I alt Arbejdsløshedsdagpenge Kontanthjælp Aktivering/revalidering Sygedagpenge/barselorlov og andet Førtidspension Efterløn og folkepension Ingen ydelse <i>Front column:</i> See table 3.03	Total Unemployment benefit Cash benefit Activation and employment scheme Sickness benefit and leave benefit Early retirement pension Early retirement pay No benefit
Table 4.09	<i>Heading:</i> See table 4.06 <i>Front column:</i> Alder	Age
Table 4.10	<i>Heading:</i> See table 4.07 <i>Front column:</i> See table 4.09	
Table 4.11	<i>Heading:</i> See table 4.08 <i>Front column:</i> See table 4.09	
Table 4.12	<i>Heading:</i> I alt Danmark Øvrige Europa Afrika Amerika Asien Oceanien Statsløse og uoplyst	Total Denmark The rest of Europe Africa America Asia Oceania Stateless and not stated

Bilag 3.

Engelsk oversættelse

	<i>Front column: See table 3.03</i>	
Table 4.13	<i>Heading:</i>	
	I alt	Total
	Dansk statsborger	Danish citizens
	Asylansøger	Asylum applicants
	Udlændinge med ulovligt ophold	Foreign citizens with illegal residence permit
	Udlænding med opholdstilladelse	Foreign citizens with residence permit
	Turister og udlændinge med visum	Tourist and foreigners having obtained a visa to visit Denmark
	Uoplyst (incl. færdselsl.)	Not stated
	<i>Front column: See table 3.03</i>	
Table 5.01	<i>Heading:</i>	
	Personer i alt med afgørelser til frihedsstraf	Persons with imprisonment
	Heraf personer med tidligere frihedsstraf	Of which: persons with previous imprisonment
	Afstand til seneste tidligere frihedsstraf	Distance of previous imprisonment
		Number of years
	<i>Front column: See table 3.03</i>	
Table 5.02	<i>Heading:</i>	
	I alt	
	Antallet af tidligere afgørelser	Number of previous convictions
		Numbering
	<i>Front column: See table 3.03</i>	
		Numbering
Table 5.03	<i>Heading:</i>	
	Alder på afgørelsestidspunktet	Age of persons convicted
	I alt	By age groups
	<i>Front column:</i>	
	Afgørelser i alt	Decisions, total
	Straffelov	Penal code
	Sædelighedsforbrydelser	Sexual offences
	Voldtægt mv.	Rape etc.
	Blufærdighedskrænkelser	Offences against decency
	Voldsforbrydelser	Crimes of violence
	Vold o.lign. mod offentlig myndighed	Assault against public servant while in discharge of his duties
	Manddrab og forsøg herpå	Homicide, attempted homicide
	Vold mod privatperson	Violence against the person
	Ejendomsforbrydelser	Offences against property
	Dokumentfalsk	Forgery
	Brandstiftelse	Arson
	Indbrud i bank, forretning mv.	Burglary (banks, shops, etc.)
	Tyveri	Theft
	Tyveri/brugstyveri af indreg. køretøj	Theft of registered vehicles
	Underslæb, bedrageri, mandatsvig	Embezzlement, fraud, fraud of agent
	Røveri	Robbery
	Hærværk	Malicious damage to property
	Andre forbrydelser	Other offences
	Salg af narkotika mv.	Trafficking of drugs etc.
	Smugling af narkotika	Smuggling of drugs
	Færdselslov	Road Traffic Act
	Færdselsuheld med spiritus	Traffic acc. under influence of alcohol
	Spiritus- og promillekørsel	Drunken driving

Bilag 3.

Engelsk oversættelse

	Særlove Lov om euforiserende stoffer Våbenloven Skatte- og afgiftslove	Special laws Euphoriant's Act Firearms Act Income Tax And Fiscal Acts
Table 5.04	<i>Heading: See table 3.01</i> <i>Front column: See table 5.03</i>	
Table 5.05	<i>Heading:</i> Ubetinget dom alene Ubetinget dom og bøde Udstået ved varetægt Delvis betinget dom Delvis betinget dom og samfundstjeneste og forvaring Betinget dom alene Betinget dom og bøde Betinget dom og samfundstjeneste og evt. bøde <i>Front column: See table 5.03</i>	Unsuspending imprisonment alone Unsuspending sentence and fine Sentence served on remand Partly suspended sentence Partly suspended and comm. service and detention Suspended sentence alone Suspended sentence and fine Suspended sentence and comm. service and possibly a fine
Table 5.06	<i>Heading:</i> Kategori for seneste tidligere afgørelse Sædelighedsforbrydelser Voldsforbrydelser Ejendomsforbrydelser Andre forbrydelser Færdselslov Særlove i alt <i>Front column: See table 3.03</i>	Type of previous conviction Sexual offences Crimes of violence Offences against property Other offences Road Traffic Act Special laws, total
Table 6.01	<i>Heading: See table 3.01</i> <i>Front column:</i> Anstalt mv. Uoplyst anstalt	Prison establishments, etc. Not stated.
Table 6.02	<i>Heading: See table 3.02</i> <i>Front column: See table 6.01</i>	
Table 6.03	<i>Heading:</i> Indsættelser i alt Gennemsnitlige daglige belæg Varetægt og anholdelse Fængsel Forvaring Hæfte Bøde Udlændingelov Andet <i>Front column:</i> I alt Mænd i alt Lukkede fængsler	Admissions, total Average number of inmates Custody and arrest Imprisonment Sentenced to detention Lenient imprisonment Fine Aliens Act Others Total Men, total Closed prison establishments

Bilag 3.**Engelsk oversættelse**

Åbne fængsler	Open prison establishments
Kvinder i alt	Women, total
Lukkede fængsler	Closed prison establishments
Åbne fængsler	Open prison establishments

Table 6.04

Heading: See table 3.02
Front column: See table 3.03

Table 6.05

Heading: See table 3.02
Front column: See table 3.03

Table 7.01

<i>Heading:</i>	
Sager med domsmænd	Cases, with lay assessors
Sager uden domsmænd	Cases, without lay assessors
Tilståelsessager	Confession
Øvrige straffesager	Other cases
Straffesager i alt	Criminal cases, total
<i>Front column:</i>	
Byretskredse samt landsretterne	Lower courts and the High Courts
Landsretterne	The High Courts
Vestre landsret	Wester Division of the Danish High Court
Østre landsret	Eastern Division of the Danish High Court
Byretskredsene	Lower courts
Hovedstaden	Copenhagen
Øerne i øvrigt	Rest of the Islands
Jylland	Jutland

Table 7.02

<i>Heading:</i>	
Byretterne	Lower courts
Hovedstaden	The Copenhagen area
Øerne i øvrigt	Rest of the Islands
Jylland	Jutland
Hele Danmark	All Denmark
Sø- og handelsretten	The Maritime and commercial court
Østre landsret	High Court of the Islands
Vestre landsret	High Court of Jutland
I alt	Total.
<i>Front column:</i>	
Behandlede sager	Proceedings, total
Sagernes fordeling efter art	Type of cases
Almindelige sager	Ordinary cases
Servitutsager	Easement
Boligsager	Residential
Ægteskab- og forældremyndighedssager	Matrimonial- and custody
Faderskabssager	Paternity
Adoptionssager	Adoptions
Værgemål	Guardianship
Sager i henhold til bistandsloven § 124	According to section 124 of Social Assistance act
Særlige sager	Special cases

Table 7.03

<i>Heading:</i>	
Hovedstaden	In Copenhagen area
Øerne i øvrigt	Rest of the Islands
Jylland	Jutland

Bilag 3.

Engelsk oversættelse

I alt	Total
<i>Front column:</i>	
Fogedforretninger i alt	Enforcement proceedings, total
Pengekrav	Demand, payments
Pengekrav med udpantningsret	Demand, payments, distress
Kreditaftaleloven	Credit accord, Act
Øvrige almindelige sager	Other cases
Forældremyndighedssager	Costody cases
Umiddelbare fogedforretninger	Enforcement proceedings, spontanelly
Forbuds- /bevissikringssager	Ban- evidences cases
Øvrige særlige sager	Other cases
Betalingspåkrav	Claim payment
Begæringer om auktion over fast ejendom	Petitions for auctions sales of real property
Afholdte tvangsauktioner over fast ejendom	Auctions sales of real property
Gennemførte tvangsauktioner	Consistently auctions sales
Notarialforretninger	Notarial business
Tinglysningsforretninger i alt	Registration business, total
Skøder og andre adkomstdokumenter	Conveyance and title deeds
Pante-, skadsløsbreve i fast ejendom	Mortgages, real property
Bil- og personbogen	Car- personsbook
Andre lysninger	Other registration.
<i>Heading: See table 7.03</i>	
<i>Front column:</i>	
A. Dødsboer i alt	Estates of deceased person, total
Almindelige dødsboer	Ordinary estates of deceased person
Boudlæg § 18	Disposed of without adm. § 18
Udlæg til en efterlevende ægtefælle § 22	Passed to surviving spouse § 22
Uskiftet bo § 24	Undivided possession § 24
Privat skifte § 25	Private adm. out of court § 25
Forenklet privat skifte §§ 33-34	Simple adm. out of court §§ 33-34
Bobestyrerbo § 36	Administered by executor § 36
Sluttet i øvrigt	Disposed with adm.
Genoptagne sager med ændret bobehandlingsmåde	Revived cases with changed estates adm.
Andre alm. sager	Other estates
Særlige dødsboer i alt	Special estates total
B. Andre skiftesager	Other probates
Konkursbegæring	Bankruptcy
Anmodning om gældssanering	Restructuring of debts.
Anmodning om betalingsstandsning	Suspension of payment
Anmodning om tvangsopløsning	Liquidations
Ægtefælleskifter	Spouse probates
Øvrige sager	Other cases
Heraf:	
Konkursboer afsluttet pga. manglende midler	Bankruptcy closed
Gældssanering taget til følge	Restructuring of debts completed

Table 7.04

Bilag 3.**Engelsk oversættelse**

Tvangsopløsnings sager sluttet pga.
manglende midler
Ægtefælleskifter sluttet uden offentlig
skiftebehandling

Liquidations closed

Spouse probates closed without adm.

Bilag 4.

Tidligere publikationer om kriminalstatistik og borgerlig retspleje

Kriminalstatistik				
Statistisk tabelværk	1832/40:	I, 13	1891/96:	V B, 2
	1841/55:	II, 20	1897/1900:	V B, 4
	1856/65:	III, 14	1901/05:	V B, 5
	1866/70:	III, 23	1906/10:	V B, 6
	1871/75:	IV B, 1	1911/15:	V B, 7
	1876/80:	IV B, 4	1916/25:	V B, 8
	1881/85:	IV B, 6	1926/32:	V B, 9
	1886/90:	IV B, 8		
Statistiske Meddelelser	1933/37:	4, 111, 3	1960:	1963: 4
	1938/39:	4, 113, 2	1961:	1964: 2
	1940:	4, 116, 1	1962:	1964: 9
	1941:	4, 118, 3	1963:	1965: 7
	1942:	4, 121, 5	1964:	1966: 1
	1943:	4, 124, 1	1965:	1967: 2
	1944:	4, 129, 3	1966:	1968: 1
	1945:	4, 132, 4	1967:	1970: 3
	1946:	4, 135, 2	1968:	1970: 14
	1947:	4, 141, 2	1969:	1971: 7
	1948:	4, 143, 1	1970:	1973: 3
	1949:	4, 144, 1	1971:	1973: 5
	1950:	4, 149, 4	1972:	1974: 1
	1951:	4, 157, 1	1973:	1975: 3
	1952:	4, 157, 5	1974:	1976: 3
	1953:	4, 160, 5	1975:	1977: 5
	1954:	4, 164, 3	1976:	1978: 4
	1955:	4, 169, 2	1977:	1979: 2
	1956/58:	1961: 7	1978:	1980: 2
	1959:	1962:10		
Årspublikationer	Kriminalstatistik 1979 og 1980: 1984:26		Kriminalstatistik 1994: udk. 1996	
	Kriminalstatistik 1981 og 1982: 1985:14		Kriminalstatistik 1995: udk. 1997	
	Kriminalstatistik 1983: 1986:12		Kriminalstatistik 1996: udk. 1998	
	Kriminalstatistik 1984: 1986:15		Kriminalstatistik 1997: udk. 1998	
	Kriminalstatistik 1985: 1987: 8		Kriminalstatistik 1998: udk. 1999	
	Kriminalstatistik 1986: 1988: 8		Kriminalitet 1999: udk. 2000	
	Kriminalstatistik 1987: 1988:21		Kriminalitet 2000: udk. 2001	
	Kriminalstatistik 1988: 1989:11		Kriminalitet 2001: udk. 2002	
	Kriminalstatistik 1989: 1990:18		Kriminalitet 2002: udk. 2003	
	Kriminalstatistik 1990: 1991:15		Kriminalitet 2003: udk. 2004	
	Kriminalstatistik 1991: 1993: 5		Kriminalitet 2004: udk. 2005	
	Kriminalstatistik 1992: 1994: 4		Kriminalitet 2005: udk. 2006	
	Kriminalstatistik 1993: 1995: 2		Kriminalitet 2006: udk. 2007	
	Borgerlig Retspleje			
Statistisk Tabelværk	1863/67:	3. række 15. bind	1891/95:	5. række litra B. nr. 1
	1868/70:	3. række 22. bind	1896/1900:	5. række litra B. nr. 3
	1871/72:	3. række 29. bind	1901/05:	5. række litra B. nr. 5
	1873/75:	4 række litra B. nr. 2	1906/10:	5. række litra B. nr. 6
	1876/80:	4. række litra B. nr. 3	1911/15:	5. række litra B. nr. 7
	1881/85:	4. række litra B. nr. 5	1916/25:	5. række litra B. nr. 8
	1886/90:	4. række litra B. nr. 7	1926/35:	5. række litra B. nr. 9
Statistiske Meddelelser	1936/40:	4. række 117. bind 5. hæfte		
	1941/45:	4. række 135. bind 3. hæfte		
	1946/50:	4. række 146. bind 3. hæfte		