

1. Kriminaliteten i 2006 samt udviklingen 1996-2006

1.1 Anmeldelser

1.1.1 Anmeldte straffelovsovertrædelser

Anmeldte straffelovsovertrædelser

Anmeldte straffelovsovertrædelser omfatter alle overtrædelser af straffeloven, som er anmeldt til politiet. Straffelovens forskellige kapitler er i kriminalstatistikken ordnet i fire hovedgrupper, der udgøres af henholdsvis sædelighedsforbrydelser, voldsforbrydelser, ejendomsforbrydelser og andre forbrydelser. Straffelovens paragraffer under de forskellige hovedgrupper fremgår af bilag 2.

Færre anmeldelser i 2006

I 2006 blev der anmeldt 425.093 straffelovsovertrædelser mod 432.704 i 2005 - et fald på 1,8 pct. i forhold til 2005. Ejendomsforbrydelser faldt i 2006 med ca. 8.000 anmeldelser, ligesom sædelighedsforbrydelser faldt med ca. 150 anmeldelser, mens voldsforbrydelser steg med ca. 800 anmeldelser, jf. oversigtstabel 1.01.

Oversigtstabel 1.01

Anmeldte og sigtede straffelovsovertrædelser

	2006		2005		Ændringer i antal 2005-2006
	Anmeldelser i alt	Heraf med sigtelse	Anmeldelser i alt	Heraf med sigtelse	
		pct.		pct.	pct.
Straffelovsovertrædelser i alt	425 093	17,7	432 704	18,6	-1,8
Sædelighedsforbrydelser i alt	2 652	67,5	2 799	68,3	-5,3
Voldtægt og lignende	527	69,6	475	67,6	10,9
Blufærdighedskrænkelser	1 366	56,2	1 585	57,2	-13,8
Voldsforbrydelser i alt	19 557	78,3	18 777	80,7	4,2
Vold e.l. mod off. myndighed	3 095	88,8	2 947	92,5	5,0
Drab og forsøg herpå	156	91,0	217	93,5	-28,1
Vold mod privat person	11 628	75,9	11 115	77,9	4,6
Heraf: Grov vold	1 611	81,7	1 539	83,9	4,7
Trusler	4 055	76,1	3 843	78,8	5,5
Ejendomsforbrydelser i alt	395 528	13,1	403 407	14,1	-2,0
Dokumentfalsk	3 001	78,6	3 895	80,4	-23,0
Indbrud i alt	71 583	6,9	76 865	7,8	-6,9
Banker, forretninger mv.	26 764	7,8	32 600	8,1	-17,9
Villaer, lejligheder mv.	31 204	6,8	29 439	8,1	6,0
Fritidshuse, garager mv.	13 227	5,5	14 826	6,4	-10,8
Tyveri i alt	165 952	15,1	168 120	16,3	-1,3
Butikstyveri	17 115	85,6	19 340	87,8	-11,5
Bedrageri	6 669	67,4	7 072	63,5	-5,7
Røveri	2 650	40,3	2 921	43,2	-9,3
Brugstyveri i alt	97 817	4,6	97 690	4,7	0,1
Bil	15 312	16,2	16 341	15,1	-6,3
Knallert	8 471	9,3	8 273	9,5	2,4
Cykel	66 273	0,8	65 318	1,0	1,5
Brandstiftelse	1 224	43,4	1 083	50,1	13,0
Andre forbrydelser i alt	7 356	84,1	7 721	84,7	-4,7
Salg af narkotika	1 005	95,4	800	96,5	25,6
Smugling af narkotika	101	92,1	132	94,7	-23,5

Over 90 pct. er ejendomsforbrydelser

Hovedparten eller lidt over 90 pct. af de anmeldte straffelovsovertrædelser er ejendomsforbrydelser, mens anmeldte voldsforbrydelser udgør 4-5 pct. og sædelighedsforbrydelser under 1 pct. Størstedelen af ejendomsforbrydelserne eller lidt over 80

pct. er berigelsesforbrydelser, dvs. tyverier, indbrud og brugstyveri af fx bil eller cykel, jf. oversigtstabel 1.01.

Under en femtedel af anmeldelserne får rejst en sigtelse I 2006 rejste politiet sigtelse over for 17,7 pct. af de anmeldte straffelovsovertrædelser, mens der i 2005 var tale om 18,6 pct. Sigtelsesprocenten har været faldende og har siden 2000 ligget lidt under 20 pct. Igennem 1980-erne og 1990-erne lå sigtelsesprocenten nogenlunde fast på lidt over 20 pct., mens der i 1940'erne og 1950'erne blev rejst sigtelse over for mere end 40 pct. af anmeldelserne, jf. tabel 1.01 i tabelafsnittet.

Sigtelsesprocenten varierer efter forbrydelsens art Hvorvidt det lykkes for politiet at få rejst en sigtelse (dvs. sigtet én el. flere personer) - og sagen i sidste ende opklares - varierer meget indenfor de forskellige forbrydelsesarter. Der rejses langt hyppigere sigtelse i forbindelse med alvorlig personkriminalitet. Sigtelsesprocenten for voldsforbrydelser lå således på 81 pct., herunder på over 94 pct. for drab og forsøg på drab. Derimod rejses der i langt mindre omfang sigtelser over for anmeldte ejendomsforbrydelser. Her lå den gennemsnitlige sigtelsesprocent i 2006 på 13 pct., med 7 pct. for indbrud og 1 pct. for cykeltyverier, jf. oversigtstabel 1.01.

Oversigtstabel 1.02

Anmeldte straffelovsovertrædelser pr. 100.000 indbyggere

	I alt	Sædelighedsforbr.	Voldsforbr.	Ejendomsforbr.	Andre forbr.
2006	9 616	60	442	8 947	166
2005	9 836	64	427	9 170	176
2004	10 822	71	412	10 144	195
2003	11 117	63	405	10 468	182
2002	11 259	67	385	10 617	190
2001	10 847	63	362	10 254	169
1998.....	11 498	62	309	10 966	156
1996	10 064	48	248	9 645	123

Anm. Pr. 100.000 indbyggere 15 år og derover.

Færre anmeldelser i alt pr. 100.000 indbyggere i 2006

Antallet af anmeldte straffelovsovertrædelser pr. 100.000 indbyggere faldt i 2006 til 9.616 fra 9.836 i 2005, jf. oversigtstabel 1.02. Hyppigheden for anmeldelser i alt har været faldende de seneste år, mens den fx i 1998 lå på 11.498 pr. 100.000 indbyggere. Nedgangen har primært ligget under ejendomsforbrydelser, mens hyppigheden for vold derimod er steget tydeligt. Derimod har hyppigheden for sædelighedsforbrydelser ligget mere fast, mens andre straffelovsforbrydelser har haft en stigende tendens, jf. oversigtstabel 1.02.

Oversigtstabel 1.03

Anmeldte straffelovsovertrædelser. Indeks: 1996=100

	1996	1998	2001	2002	2003	2004	2005	2006
Straffelovsovertrædelser i alt ...	528 488	499 167	473 290	491 511	486 174	474 419	432 704	425 093
	Indeks							
Straffelovsovertrædelser i alt ..	100	94	90	93	92	90	82	80
Sædelighedsforbrydelser	100	106	108	115	109	122	110	105
Voldsforbrydelser	100	103	121	129	136	139	144	150
Ejendomsforbrydelser	100	94	88	92	90	88	80	78
Andre forbrydelser	100	105	114	128	123	132	119	114

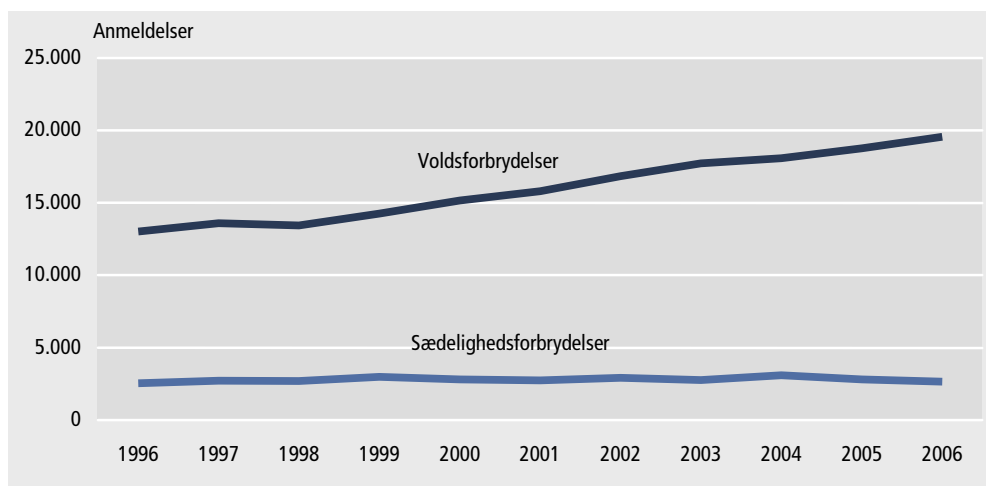
Anmeldelser 1996-2006

Det samlede antal anmeldte straffelovsovertrædelser har inden for de seneste 10 år været vigende. Siden 1996 er antallet af anmeldelser gået fra knapt 530.000, til 425.000 i 2006. Nedgangen har ligget indenfor ejendoms- og berigelsesforbrydelser, der udgør hovedparten af de anmeldte straffelovsovertrædelser. Derimod har voldsforbrydelser vist en stigende tendens, mens sædelighedsforbrydelser har været mere svingende, jf. figur 1.01 og 1.02 samt oversigtstabel 1.03.

Sædelighedsforbrydelser Antallet af anmeldte sædelighedsforbrydelser lå i 2006 på 2.652 mod 2.799 i 2005, svarende til et fald på 5,3 pct. Herunder steg antallet af anmeldte voldtægter med 10,9 pct. fra 475 i 2005 til 527 i 2006, og antallet af blufærdighedskrænkelser faldt 13,8 pct. fra 1.585 i 2005 til 1.366 i 2006.

I perioden 1996-2006 har det årlige antal anmeldte sædelighedsforbrydelser ligget relativt stabilt mellem 2500 og 3000 årlige anmeldelser, jf. figur 1.01. Sigtelsesprocenten for sædelighedsforbrydelser ligger lidt under 70 pct., og har generelt været stigende - fra 56,9 pct. i 1996 til 67,5 pct. i 2006.

Figur 1.01 **Anmeldte sædeligheds- og voldsforbrydelser**



Voldsforbrydelser Der blev i alt anmeldt 19.557 i 2006, mod 18.777 i 2005, en stigning på næsten 800 anmeldelser eller 4,2 pct. i 2006. Antallet af anmeldte voldsforbrydelser er siden 1996 steget med 50 pct. eller ca. 6 500 anmeldelser - fra lidt over 13.000 anmeldelser i 1996 til næsten 19.600 i 2006, jf. figur 1.01.

Vold mod privatperson Vold mod privatperson (Straffeloven § 244-246) udgør noget under to trediedel (59 pct.) af samtlige voldsanmeldelser. I alt var der 11.628 anmeldelser om vold mod privatperson i 2006 mod 11.115 i 2005, svarende til en stigning på 4,6 pct. Vold mod privatperson omfatter både den simple vold (86 pct.), alvorligere vold (13 pct.) og særlig alvorlig vold (0,3 pct.). Ved alvorligere eller særlig alvorlig vold, er volden brutal eller livstruende. Anmeldt simpel vold og alvorligere vold har været stigende inden for de sidste 10 år, jf. oversigtstabel 1.04.

Oversigtstabel 1.04 **Anmeldelser af vold mod privatperson**

	1996	1998	2001	2002	2003	2004	2005	2006
Vold mod privatperson	8 589	8 460	10 080	10 332	10 894	11 005	11 115	11 628
	indeks: 1996=100							
Vold mod privatperson	100	98	117	120	127	128	129	135
Simpel vold (§.244)	100	98	115	117	123	125	125	131
Alvorligere vold (§ 245)	100	103	142	150	164	160	168	175
Særlig alvorlig vold (§ 246)	100	93	107	137	137	93	97	123

Færre drab I 2006 blev der i alt anmeldt 156 drab eller forsøg på drab, mod 217 i 2005, jf. oversigtstabel 1.01. Heraf udgjorde antallet af drab i 2006 i alt 29, hvilket er en del færre end tidligere år. I 2005 var der tale om 53 drab og i 2004 i alt 44.

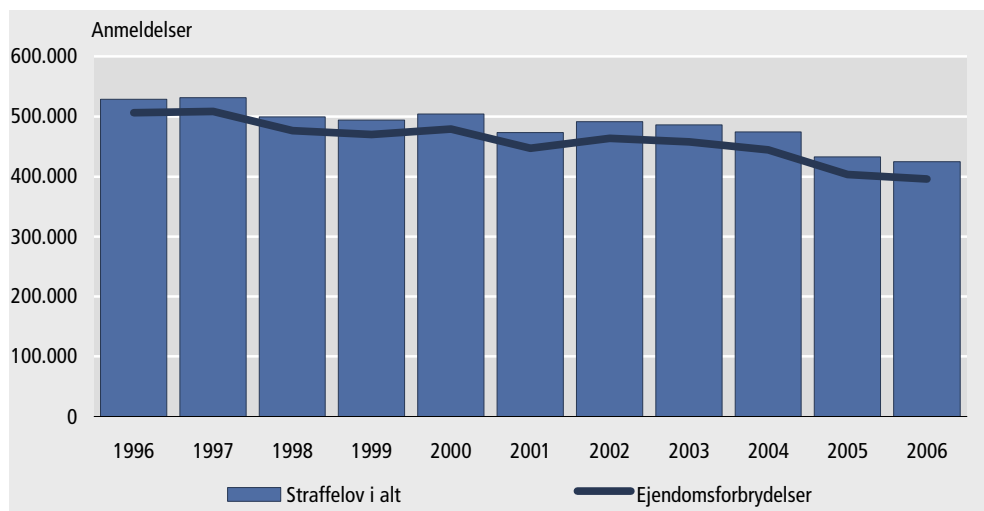
Vold mod off. myndighed Anmeldt vold eller lignende mod offentlig myndighed steg 5,0 pct. i 2006 til i alt 3.095 fra 2.947 i 2005. Antallet af anmeldelser af vold eller lignende mod offentlig

myndighed har været jævnt stigende og er således fordoblet siden 1996, hvor anmeldelsestallet lå på 1.321 mod de lidt over 3.000 i 2006.

Ejendomsforbrydelser

Hovedparten eller 93 pct. af straffelovs anmeldelserne udgøres af ejendoms- eller berigelsesforbrydelser med i alt 395.528 af anmeldelserne i 2006. I forhold til 2005 er antallet af anmeldte ejendomsforbrydelser faldet med 2,0 pct. Tendensen har gennem flere år været faldende. Siden 1996 har der været tale om et fald på 100.000 anmeldelser, jf. figur 1.02.

Figur 1.02 **Anmeldte straffelovsforbrydelser i alt og ejendomsforbrydelser**



Indbrud og tyveri

Lidt over fire femtedel (85 pct.) af overtrædelser under ejendomsforbrydelser i 2006 var anmeldte berigelsesforbrydelser, dvs. indbrud og tyverier, med i alt 71.583 anmeldte indbrud, 165.952 tyverier og 97.817 brugstyverier. Også i 2006 var tale om et fald i antallet af anmeldte berigelsesforbrydelser. Således faldt antallet af anmeldte indbrud med i alt 6,9 pct. og anmeldte tyverier faldt med 1,3 pct., mens anmeldte brugstyverier var næsten uændret i forhold til 2005, jf. oversigtstabel 1.01.

Færre indbrud og tyverier

Antallet af anmeldte indbrud og tyverier har været faldende i de senere år. Siden 1996 er antallet af anmeldte indbrud faldet fra 109.882 til 71.583 i 2006 og tyverier er faldet fra 175.191 i 1996 til 165.952 i 2006. Endvidere er brugstyverier er faldet fra 152.700 i 1996 til 97.817 i 2006. Herunder er brugstyverier af cykler reduceret med en trediedel siden 1996 (fra 97.878 anmeldelser i 1996 til 66.273 i 2006) og brugstyverier af biler mere end halveret siden 1996 (fra 41.922 anmeldelser i 1996 til 15.312 i 2006).

Røverier

Antallet af anmeldte røverier har været svagt faldende i de sidste år. I 2006 var der i alt anmeldt 2.650 røverier, et fald på 9,3 pct. i forhold til 2005. I 2005 var der tale om et fald på 2,3 pct. og i 2004 på 6,0 pct. Der er tale om et fald i forhold til årene 2000-2003, hvor antallet af røverier lå på lidt over 3.000 anmeldelser årligt, mens antallet i 1996 lå på 2.280.

Andre straffelovsforbrydelser

De resterende straffelovsforbrydelser (Andre forbrydelser) omfatter forbrydelser mod statsforfatningen eller offentlig myndighed, falsk forklaring og anklage samt almenfarlige forbrydelser (fx kriminalitet vedr. narkotika), jf. bilag 3. I alt blev der anmeldt 7.356 andre forbrydelser i 2006 – et fald på 4,7 pct. i forhold til 2005.

Statsforbrydelser mv.

Statsforbrydelser omfattede i 2006 i alt 7 anmeldelser, herunder 1 anmeldelse for terrorisme og 2 for økonomisk støtte til terrorisme. Forbrydelser mod offentlig myndighed eller orden omfattede i alt 1.939 anmeldelser, hvor fornærmelig tale o. lign. udgjorde 1.108 anmeldelser. Endelig blev der anmeldt 1.005 anmeldelser vedr. salg af narkotika og 101 for smugling af narkotika i 2006.

Yderligere tabeller

Mere detaljerede tabeller om anmeldte straffelovsovertrædelser i tabelafsnit 2.

1.1.2 Anmeldte særlovsovertrædelser

Særlove Særlovene omfatter en lang række enkeltstående love, ofte vedr. helt specifikke områder. Som straffeloven er særlovene omfattet af strafferetten, dvs. at overtrædelse kan medføre bøde- eller frihedsstraf.

De forskellige særlove Særlovene dækker så forskellige områder som lov om sikring af den offentlige orden el. politiloven (tidl. politivedtægten), lov om euforiserende stoffer, udlændingeloven, våbenloven, skatte-, told- og afgiftslovene samt miljølovene. Færdselsloven er også en særlov, men er ikke omfattet af anmeldelsesstatistikken, men (alene) i statistikken om strafferetlige afgørelser (afsnit 1.3).

Oversigtstabel 1.05

Anmeldte særlovsovertrædelser

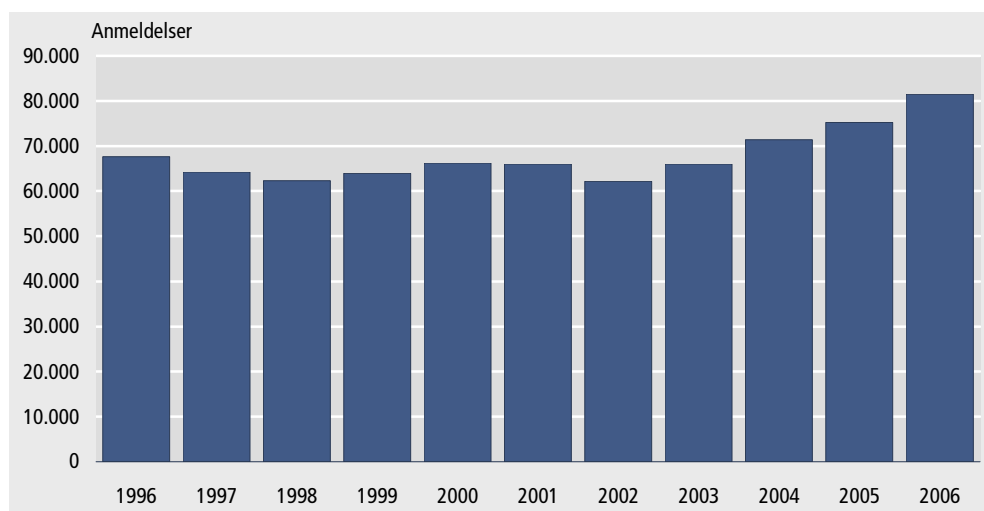
	2006	2005	Ændring i antal anmeldelser 2005-2006
	antal		pct.
Særlovsovertrædelser i alt	81 463	75 232	8,3
Lov om euforiserende stoffer	19 221	18 346	4,8
Udlændingeloven	5 200	6 177	-15,8
Våbenloven	7 390	6 995	5,6
Brandundersøgelse/brandlovgivningen	4 785	4 534	5,5
Sikring af den off. orden (tidl. politivedtægten)	14 489	13 707	5,7
Miljøloven og andre love vedrørende miljø	3 178	2 952	7,7
Dyreværnsloven og a. love vedr. dyr, jagt mv.	6 333	5 798	9,2
Arbejds miljølovgivningen mv.	4 061	2 709	49,9
Særlovgivningen i øvrigt	16 806	14 014	19,9

**Særlovs-
overtrædelser
i alt** Antallet af anmeldte særlovsovertrædelser lå i 2006 på 81.463, svarende til en stigning på 8,3 pct. i forhold til 2005, hvor antallet af anmeldte særlovsovertrædelser lå på 75.232, jf. oversigtstabel 1.05.

**Flere
særlovs-
overtrædelser** I de senere år har antallet af anmeldte særlovsovertrædelser igen været stigende. I 1996 lå antallet af anmeldelser på 67.702, hvorefter tendensen var faldende for så at stige igen fra 1999, jf. figur 1.03. Det stigende antal anmeldte særlovsovertrædelser har specielt være betinget af et stigende antal anmeldte overtrædelser af lov om euforiserende stoffer og lov om sikring af den offentlige orde (politiloven), jf. figur 1.04.

Figur 1.03

Anmeldte overtrædelser af særlovene



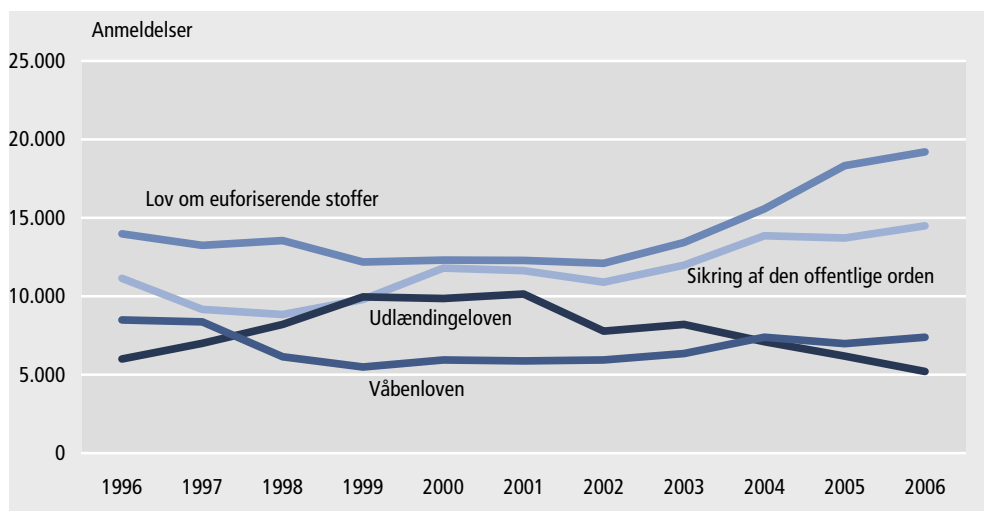
Lov om euforiserende stoffer Lov om euforiserende stoffer (lov om forbud mod bl.a. køb, salg, forarbejdning eller besiddelse af forbudte stoffer med euforiserende virkning) er den særlov, der sammen med politiloven (tidl. politivedtægten), har flest anmeldte overtrædelser. I 2006 var antallet af anmeldelser vedr. lov om euforiserende stoffer i alt 19.221 mod 18.346 anmeldelser i 2005, svarende til en stigning på 4,8 pct.

Flere overtrædelser af lov om euforiserende stoffer Antallet af anmeldte overtrædelser af lov om euforiserende stoffer har været faldende fra 13.986 anmeldelser i 1996 til lidt over 12.100 anmeldelser i 2002. Herefter har anmeldelsestallet igen været jævnt stigende til 19.221 i 2006, jf. figur 1.04.

Sikring af den offentlige orden mv. Bekendtgørelsen om politiets sikring af den offentlige orden mv. eller politiloven (tidl. politivedtægten) finder anvendelse på borgernes adfærd på veje eller andre steder, hvor der er almindelig adgang (dvs. gade og fortov, offentlig tilgængelige parker, jernbane- og rutebilstationer og porte samt butikker og offentlige kontorer). Anmeldte overtrædelser af sikring af den offentlige orden steg i 2006 med 5,7 pct. til i alt 14.489 anmeldelser.

Flere overtræder politiloven Antallet af anmeldte overtrædelser af lov om sikring af den offentlige orden el. politiloven har været faldende fra 11.147 i 1996 til 8.840 i 1998, for så stort set at have haft en stigende tendens frem til 2005 med i alt 13.707 anmeldelser, jf. figur 1.04.

Figur 1.04 Særlove med flest anmeldelser



Udlændingeloven Udlændingeloven (lov om udlændinges indrejse og ophold i Danmark, herunder arbejds- og opholdstilladelse samt udvisning eller afvisning) har i de senere år haft et vigende antal anmeldelser, jf. figur 1.04. I 2006 var der i alt 5.200 anmeldelser eller 15,8 pct. færre anmeldelser end i 2005 med i alt 6.177 anmeldelser. I årene 1999-2001 lå det årlige anmeldelsestal omkring 10.000.

Færre overtrædelser af udlændingeloven Antallet af anmeldte overtrædelser af udlændingeloven har været stigende frem til 2001, fra 5.986 i 1996 til 2001 med i alt 10.142 anmeldelser. Herefter har antallet af anmeldte overtrædelser af udlændingeloven stort set været faldende til 5.200 anmeldelser i 2006, jf. figur 1.04.

Våbenloven I alt var der 7.390 anmeldte overtrædelser af våbenloven i 2006, en stigning på 5,6 pct. i forhold til 2005 med i alt 6.995 anmeldelser. Våbenloven angiver regler for besiddelse af våben (herunder stikvåben), ammunition og eksplosivstoffer.

Færre overtrædelser af våbenloven Anmeldelsestallet for overtrædelser af våbenloven, lå i 1996 og 1997 på omkring 8.500 anmeldelser, for så at falde til lidt over 5.000 i 1999. Frem til 2004 steg anmeldelsestallet til omkring 7.000 anmeldelser, hvor det siden har ligget, jf. figur 1.04.

Yderligere tabeller Mere detaljerede tabeller om anmeldte særlovsovertrædelser i tabelafsnit 2.

1.1.3 Anmeldelser og gerningspersoner under 15 år

Lovovertrædere under 15 år Anmeldelsesstatistikken er primært en sagsstatistik, der kun indeholder personoplysninger, i de tilfælde hvor (den formodede) gerningsmand er under 15 år. Af det samlede antal årlige anmeldelser drejer det sig typisk om ca. 1 pct. I opgørelsen er hovedvægten er lagt på de 10-14-årige, som udgør 98 pct. af de anmeldte under 15 år.

Knapt 1 pct. under 15 år I 2006, vedrørte 3.706 anmeldelser unge mellem 10-14 år (herudover var 49 under 10 år). Tre fjerdedel eller 2.782 af de 10-14-årige er drenge og 924 piger. De 3.706 med anmeldelse svarede til en andel på knapt 11 pr. 1.000 indbyggere af de 10-14-årige i 2006, og andelen har siden 2000 svinget mellem 8,9 og 12,4, jf. oversigtstabel 1.06.

Tabel 1.06 Antal personer i alderen 10-14 år anmeldt for lovovertrædelse

	2006	2005	2004	2003	2002	2001
Anmeldelser i alt	3 706	4 062	4 203	3 052	2 843	2 967
Straffelov i alt	3 521	3 887	4 031	2 932	2 736	2 850
Sædelighedsforbr. i alt	43	37	26	23	29	37
Voldsforbr. i alt	463	517	376	287	222	230
Vold m. privatperson	400	377	318	241	194	203
Ejendomsforbr. i alt	2 780	2 925	3 155	2 249	2 113	2 276
Indbrud i alt	239	370	243	189	183	161
Tyveri i alt	1 976	2 095	2 571	1 890	1 762	1 848
Butikstyveri	1 172	1 339	1 695	1 198	1 073	1 297
Brugstyveri	376	348	402	319	317	244
Røveri	102	147	114	89	113	74
Hærværk	463	517	481	296	271	351
Andre straffelovsforbr. i alt	235	204	220	158	156	149
Særlove i alt	185	175	172	120	107	117
Lov om euf. stoffer	35	52	33	29	21	14
Våbenloven	124	86	103	66	67	85
Sikring af den offentlige orden ¹	15	15	17	9	9	4
	pr. 1.000 personer					
Andel af 10-14-årige	10,5	11,7	12,4	9,2	8,9	9,6

¹ Tidligere politivedtægten

Halvdelen var tyverier I 2006 lå hovedparten eller tre fjerdedel af de unges straffelovsovertrædelser indenfor ejendomsforbrydelser med i alt 2.780 anmeldte, og heraf var 1.976 eller næsten to trediedel anmeldt for tyverier. Dvs. at halvdelen af de 3.706 unge havde begået tyverier. I alt 1.172 havde begået butikstyverier. Endvidere havde 463 unge begået hærværk og 102 røveri, mens 376 unge havde begået brugstyveri af køretøj.

Voldsforbrydelser I alt 463 unge eller 12,5 pct. af overtrædelser af straffeloven i 2006 var voldsforbrydelser og heraf var over tredjedel vold mod privatperson (straffeloven §§ 244-246). Siden 2000 er antallet af unge anmeldt for vold steget og fra 2005 fordoblet.

Våbenloven Endelige var en mindre del overtrædelser af særlove, hvor hovedparten vedrørte overtrædelse af enten våbenloven (to trediedel i 2006) eller lov om euforiserende stoffer, jf. oversigtstabel 1.06.

1.2 Ofre for straffelovsforbrydelser

Ofre Ofre for straffelovsforbrydelser, omfatter den del af de anmeldte straffelovsforbrydelserne, der vedrører den personfarlige kriminalitet. Dvs. sædeligheds- og voldsforbrydelser samt enkelte kategorier af henholdsvis ejendomsforbrydelser og andre straffelovsforbrydelser, som bl.a. taske- og tricktyverier, røverier samt overtrædelser af politiudstedte advarsler – dvs. hvor offer og gerningsmand er direkte konfronteret.

Oversigtstabel 1.07 **Ofre for straffelovsforbrydelser**

	I alt	Mænd	Kvinder	Uoplyst køn
2005 i alt	51 373	20 757	28 425	2 191
2006 i alt	46 391	19 553	25 019	1 819
Sædelighedsforbrydelser	2 376	260	2 091	25
Voldtægt mv.	499	25	469	5
Blufærdighedskrænkelser	1 349	130	1 204	15
Voldsforbrydelser	17 984	11 338	5 779	867
Vold e.l. mod off. myndighed	2 113	784	613	716
Drab og forsøg herpå	151	107	42	2
Vold mod privat person	11 557	8 076	3 429	52
Trusler	3 723	2 134	1 519	70
Ejendomsforbrydelser	25 358	7 883	16 579	896
Tasketyverier	2 203	281	1 881	41
Tyveri fra lomme/taske	19 728	5 509	13 454	765
Tricktyveri i beboelse	934	251	680	3
Røveri	2 261	1 663	519	79
Andre straffelovsforbrydelser	673	72	570	31
Overtrædelse af politiudstedt advarsel	654	65	560	29

De i alt 46.391 offerindberetninger i 2006 omfattede 19.553 mænd, 25.019 kvinder og 1.819 med køn uoplyst. I 2006 fordelte ofrene sig med 2.376 ofre for sædelighedsforbrydelser, 17.984 ofre for voldsforbrydelser, 25.358 ofre for ejendomsforbrydelser og endelig 673 ofre for andre straffelovsforbrydelser, jf. oversigtstabel 1.07.

Ofre for sædelighedsforbrydelser

Ofrene for sædelighedsforbrydelser var gennemgående yngre kvinder. Næsten 90 pct. af de 2.376 ofre for sædelighedsforbrydelser i 2006 var kvinder. Modsat er omkring 98 pct. af gerningsmændene til sædelighedsforbrydelser mænd. Over 90 pct. af de kvindelige ofre var under 40 år og gennemsnitalderen 19 år, mens gerningsmanden i gennemsnit var omkring 37 år eller næsten dobbelt så gammel.

Oversigtstabel 1.08 **Ofre for straffelovsforbrydelser efter alder**

	I alt ¹	0-9 år	10-19 år	20-29 år	30-39 år	40-49 år	50-59 år	60-69 år	70-79 år	80-år
2005 ofre i alt	51 373	587	9 960	11 048	8 144	6 683	5 295	3 803	2 773	1 939
2006 ofre i alt	46 391	664	9 466	10 102	7 165	6 086	4 226	3 285	2 355	1 976
Sædelighedsforbr.	2 376	403	1 221	369	183	110	36	21	11	10
Voldsforbrydelser	17 984	210	4 631	4 523	3 215	2 690	1 338	435	93	26
Ejendomsforbr.	25 358	49	3 594	5 120	3 509	3 124	2 783	2 810	2 233	1 936
Andre strafll.forbr.	673	2	20	90	258	162	69	19	18	4

Anm.: Alder på gerningstidspunktet. ¹ Inkl. alder uoplyst (hhv. 1.066 i 2006 og 1.141 i 2005)

Mange af de yngste ofre for sædelighedsforbrydelser i 2006 havde været udsat for hetero- eller homoseksuelle sædelighedsforbrydelser eller blufærdighedskrænkelser. Fx havde 99 piger og 25 drenge under 10 år været udsat for heteroseksuelt overgreb. Endvidere havde 160 piger og 29 drenge under 10 år været udsat for blufærdighedskrænkelser - heraf 9 piger og 3 drenge under 5 år.

*Ofre for
voldsforbrydelser*

I alt var der indberettet 17.984 ofre for voldsforbrydelser i 2006. To trediedel af ofre for voldsforbrydelser var mænd, ligesom hovedparten af gerningsmændene til voldsforbrydelser er mænd - i 2006 i alt 90 pct.

Over to trediedel eller 11.557 af voldsopfrene havde været udsat for vold mod privatperson og heraf 9.995 eller langt de fleste for simpel vold. Af de mandlige ofre for vold mod privatperson havde mændene en gennemsnitsalder på 27 år, mens kvinderne var lidt ældre med 30 år.

Antallet af ofre for vold eller lignende mod offentlig myndighed er opgjort til i alt 2.113 indberetninger, jf. oversigtstabel 1.05, men antallet er dog meget undervurderet, idet knapt 600 offerindberetninger om vold eller lignende mod nogen i offentlig tjeneste ikke indeholdt oplysninger om hverken alder eller køn.

Oversigtstabel 1.09

Ofrenes gennemsnitsalder

	2006		2005	
	Mænd	Kvinder	Mænd	Kvinder
	gennemsnitlig alder			
Ofre for straffelovsforbrydelser i alt ...	33	41	32	42
Sædelighedsforbrydelser i alt	14	19	16	20
Voldtægt	16	25	21	24
Voldsforbrydelser i alt	30	32	30	32
Vold mod tjenestemand i funktion	43	43	43	43
Vold mod privatperson	27	30	28	31
Ejendomsforbrydelser i alt	37	47	36	47
Trickyveri i beboelse	75	79	73	79
Andre straffelovsforbrydelser i alt	48	39	48	40

Anm. Alder på gerningstidspunktet.

*Ofre for
ejendomsforbrydelser*

Statistikken om ofre omfatter kun en mindre del af ejendoms- eller berigelsesforbrydelserne, som fx tasketyverier, trickyveri, åger, afpresning og røveri. Af de i alt 25.358 offerindberetninger vedrørende ejendomsforbrydelser var i alt 19.728 ofre for tyverier fra taske eller lomme, og heraf udgjorde de kvindelige ofre over to trediedel. Endvidere havde 680 kvinder og 251 mænd været udsat for trickyverier i beboelse, og her var gennemsnitsalderen for de kvindelige ofre 79 år og de mandlige 75 år.

Oversigtstabel 1.10

Antallet af anmeldte forbrydelser vedrørende enkelte offer

	Antal ofre		Antal forbrydelser		
	Personer	En gang	2 gange	3 gange	4 el. flere gange
2005 i alt	44 902	42 122	2 186	359	235
2006 i alt	40 511	37 875	2 097	348	191
Sædelighedsforbrydelser ..	2 122	1 849	188	47	38
Voldsforbrydelser	14 911	13 028	1 493	270	120
Ejendomsforbrydelser	23 284	22 888	375	17	4
Andre straffelovsforbr.	194	110	41	14	29

*Ofre udsat for flere
forbrydelser*

De 46.391 offerindberetninger med personoplysninger omfattede i alt 40.511 forskellige personer, idet nogle personer har været ofre for mere end én forbrydelse i løbet af 2006 (her er den alvorligste forbrydelse valgt). Af de i alt 40.511 offerpersoner havde de 37.875 været udsat for én forbrydelse i 2006, mens 2.097 havde været udsat for to forbrydelser og 539 for tre eller flere. Hvor mere end 13 pct. af ofre for sædeligheds- eller voldsforbrydelser havde været ofre 2 eller flere gange i løbet af 2006, gjaldt dette kun for 2 pct. af ofre for ejendomsforbrydelser, jf. oversigtstabel 1.10.

Yderligere tabeller

Mere detaljerede tabeller om ofre for straffelovsforbrydelser i tabelafsnit 2.

1.3 Strafferetlige afgørelser

1.3.1. Afgørelser vedrørende straffelov, færdselslov og særlove

17.000 færre
afgørelser i 2006

I 2006 blev der truffet 206.089 strafferetlige afgørelser vedr. overtrædelser af straffelov, færdselslov og særlove - knapt 17.000 eller 7,5 pct. færre afgørelser end i 2005. Nedgangen skyldes primært færre overtrædelser af færdselsloven (hastighedsovertrædelser), men også færre ejendomsforbrydelser under straffeloven, jf. tabel 1.11.

Tabel 1.11 Strafferetlige afgørelser efter overtrædelse og sanktion

	2006	2005	Ændring i antal afgørelser 2005-2006
	antal		
Afgørelser i alt	206 089	222 799	-7,5
Overtrædelser			
Straffelov i alt	51 307	56 552	-9,3
<i>Sædelighedsforbrydelser</i>	1 285	1 393	-7,8
Voldtægt	240	241	-0,4
<i>Voldsforbrydelser</i>	12 485	12 657	-1,4
Vold m. off. myndighed	1 879	1 877	0,1
Vold m. privatperson	8 435	8 672	-2,7
<i>Ejendomsforbrydelser</i>	33 046	37 747	-12,5
Indbrud	3 208	3 770	-14,9
Tyveri	15 974	18 363	-13,0
Brugstyveri	2 890	3 449	-16,2
<i>Andre forbrydelser</i>	4 490	4 755	-5,6
Færdselslov	124 388	137 511	-9,5
Spiritus- og promillekørsel	9 933	10 687	-7,1
Færdslov i øvrigt (bl.a. hastighedsovertræd.)	106 137	117 182	-9,4
Særlove	30 394	28 736	5,8
Lov om euforiserende stoffer	13 562	12 460	8,8
Sanktioner			
Frihedsstraf i alt	22 050	24 226	-9,0
Ubetinget	10 664	11 663	-8,6
Betinget	11 386	12 563	-9,4
Bøde	163 579	176 986	-7,6
Tiltalefrafald	2 731	2 861	-4,5
Tiltale undladt	15 089	15 974	-5,5
Anden afgørelse	874	865	1,0
Frifindelse	1 766	1 887	-6,4

Færre afgørelserne vedr.
straffeloven

I 2006 vedrørte 51.307 afgørelser straffeloven, 124.388 færdselsloven og de resterende 30.394 særlove. Antallet af afgjorte overtrædelser af straffeloven i 2006 faldt 9,3 pct. i forhold til 2005, ligesom afgørelser vedr. overtrædelser af færdselsloven faldt 9,5 pct., mens særlove steg med 5,8 pct. Stort set alle kategorier under straffeloven faldt i 2006, mest dog ejendomsforbrydelser med 12,5 pct. Det samme gjorde sig gældende for færdselsloven, hvor 'færdselslov i øvrigt' faldt 9,4 pct. Under særlove steg afgørelser vedr. lov om euforiserende stoffer med 8,8 pct. i 2006.

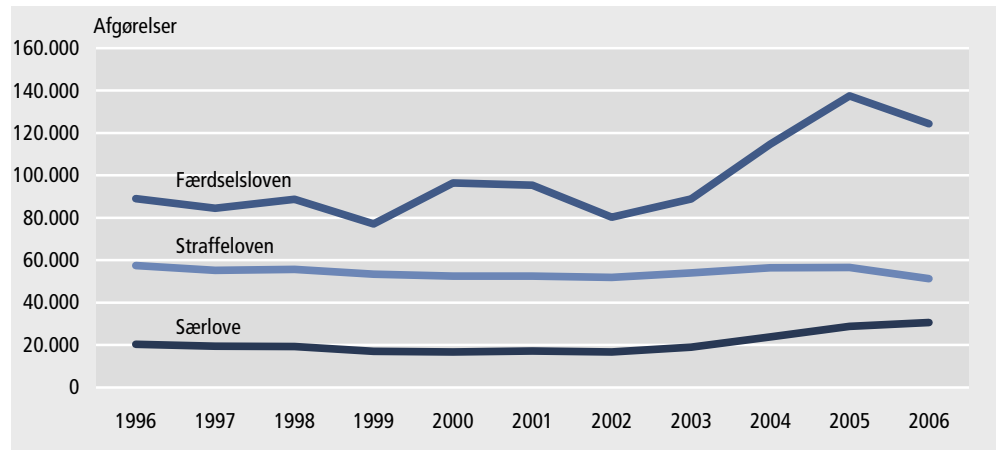
Andelen af domme til
frihedsstraf uændret

I alt 22.050 afgørelser var i 2006 dom til frihedsstraf mod 24.226 i 2005. Svarende til faldet i antal afgørelser i 2006, ligesom andelen af domme til frihedsstraf var uændret fra 2005 til 2006, jf. oversigtstabel 1.13. I alt 163.579 blev idømt bødeafgørelser mod 176.986 i 2005, svarende til en andel på 79 pct., dvs. uændret i forhold til 2005. Antallet af tilkendte tiltalefrafald eller tiltale undladt (retsplejeloven § 723 og § 722) lå i 2006 på 17.820 mod 18.835 i 2005. I alt 1.766 blev frikendt i 2006, jf. tabel 1.11.

*Flere
særlovssafgørelser*

Antallet af afgørelser vedrørende overtrædelser af straffeloven har i perioden 1996-2006 ligget stort set konstant, med et mindre fald fra 2005 til 2006. Antallet af afgørelser vedr. færdselsloven været stærkt varierende, men stærkt stigende i de senere år, men er igen faldet fra 2005 til 2006. Afgørelser vedr. særlove har derimod været jævnt stigende siden 2002, jf. figur 1.05.

Figur 1.05. **Strafferetlige afgørelser**



*Flest afgørelser vedr.
færdselsloven*

Over halvdelen (60 pct.) af de strafferetlige afgørelser i 2006 var overtrædelser af færdselsloven. Andelen af færdselslovs-overtrædelser er siden 1996 steget fra 53 pct. til 60 pct., tilsvarende er straffelovsafgørelsernes andel er faldet til 25 pct. i 2006 mod 34 pct. i 1996. Den store stigning indenfor færdselsloven må primært tilskrives flere hastighedsovertrædelser.

Oversigtstabel 1.12

Strafferetlige afgørelser. Andel efter lovområde, sanktion og køn mv.

	1996	1998	2002	2003	2004	2005	2006
	antal						
Afgørelser i alt	164 098	163 574	148 903	161 714	194 926	222 799	206 089
	pct.						
Lovområde	100	100	100	100	100	100	100
Straffeloven	34	34	36	33	29	25	25
Færdselsloven	53	54	54	55	59	62	60
Særlove	12	12	10	12	12	13	15
Sanktion	100	100	100	100	100	100	100
Ubetinget frihedsstraf	8	9	7	7	6	5	5
Betinget frihedsstraf	5	5	8	8	7	6	6
Bøde	75	74	71	71	76	79	79
Tiltalefrafald	2	2	2	2	1	1	1
Tiltale undladt	9	9	10	11	9	7	7
Anden afgørelse	0	0	1	0	0	0	0
Frifindelse	1	1	1	1	1	1	1
Køn mv.	100	100	100	100	100	100	100
Mænd	83	84	84	84	82	81	81
Kvinder	15	15	14	14	16	17	17
Virksomheder	2	2	2	2	2	2	2

*Over tre fjerdedel var
bødeafgørelser*

Hovedparten eller 79 pct. af de strafferetlige afgørelser var bøder. Af de 163.579 bødeafgørelser, hidrørte 124.388 eller 76 pct. fra overtrædelser af færdselsloven. Og i alt 96 pct. af færdselslovsafgørelser i 2006 var bøder. Dog indgår kun bøder på 1.500 kr. eller derover i opgørelsen (siden 1. juli 2001 hævet fra 1.000 kr. til 1.500 kr.).

*Fortsat flest
mandlige
lovbrydere*

Mændene udgør hovedparten af lovbrudene med en andel på 81 pct., men kvindernes andel er svagt stigende. Kvinderne udgjorde en andel på 17 pct. af afgørelserne i 2006 mod 14-15 pct. i årene op til 2004, jf. oversigtstabel 1.13. Indenfor de forskelli-

ge lovområder er der sket en ændring i kvindernes andel. Således er deres andel af straffelovsovertrædelser er faldet fra 19,2 pct. i 1996 til 17,5 pct. i 2006, mens andelen af færdselslovsovertræderne er steget fra 13,7 i 1996 til 19,0 pct. i 2006.

Kvinder begår flest ejendomsforbrydelser

Overtrædelserne af straffelovens forskellige hovedområder fordeler sig forskelligt mellem kønnene. Således havde kvinderne i 2006 kun begået 3,1 pct. af sædelighedsforbrydelserne og 9,7 pct. voldsforbrydelserne, mod 21,4 pct. eller en femtedel af ejendomsforbrydelserne, og herunder 40,5 pct. af butikstyverierne.

Oversigtstabel 1.13

Strafferetlige afgørelser efter overtræderens alder

	1996	1998	2002	2003	2004	2005	2006
	antal						
Afgørelser i alt ...	164 098	160 602	145 762	158 637	191 009	218 974	202 194
	pct.						
Aldersgrupper	100	100	100	100	100	100	100
15-19 år	11	11	13	13	13	12	13
20-24 år	16	16	16	16	14	14	14
25-29 år	16	15	14	14	13	12	12
30-39 år	27	28	26	26	26	25	24
40-49 år	16	16	17	17	18	19	20
50- år	13	14	14	14	16	17	16
Gennemsnitsalder i alt	33,9	34,2	34,1	34,1	34,8	35,6	35,3
Straffelov	31,3	31,6	31,3	31,0	31,0	30,9	30,7
Færdselslov	35,6	35,9	36,1	36,2	37,0	38,0	37,8
Særlove	33,4	33,8	33,3	33,5	33,3	32,9	32,8

Anm. Afgørelser vedrørende virksomheder indgår ikke i tabellen

Gennemsnitsalderen svagt stigende

Gennemsnitsalderen for personer med strafferetlige afgørelser lå i 2006 på knapt 35,3 år, og er steget med ét år siden 1996. Baggrunden er det stigende antal overtrædelser af færdsloven, hvor lovovertræderens gennemsnitsalder er højere. Endelig er de kvindelige lovovertrædere i gennemsnit noget ældre end mændene, i 2006 var kvindernes gennemsnitsalder således 38,1 år, mod mændenes 34,8 år.

Alder og overtrædelse

I 2006 var straffelovsovertrædere gennemsnitligt 30,7 år, mens færdselslovsovertrædere var 37,8 år. Indenfor straffeloven var sædelighedsforbrydere i gennemsnit 36,4 år, voldsforbrydere 29,1 år og ejendomsforbrydere 31,1 år. Gennemsnitsalderen for personer med lovovertrædelser lå mellem 20 og 40 år - med 22,0 år for opløb el. forstyrrelse af offentlig orden og 43,8 år for groft skattesvig, jf. tabel 3.05A.

Oversigtstabel 1.14

Strafferetlige afgørelser pr. 100.000 indbyggere

	1996	1998	2002	2003	2004	2005	2006
Afgørelser i alt	3 786	3 767	3 338	3 629	4 354	4 974	4 547
15-19 år	5 984	5 901	6 636	7 350	8 584	8 778	8 057
20-24 år	7 183	7 304	7 351	8 213	9 186	10 233	9 578
25-29 år	6 617	6 434	5 577	5 964	7 035	7 956	7 701
30-39 år	5 566	5 437	4 722	5 079	6 087	6 990	6 514
40-49 år	3 492	3 454	3 239	3 558	4 506	5 485	4 948
50- år	1 280	1 288	1 120	1 228	1 603	1 950	1 716
Afgørelser efter lovområde							
Straffelov	1 325	1 280	1 187	1 234	1 285	1 284	1 154
Færdselslov	2 030	2 044	1 807	2 001	2 576	3 089	2 770
Særlove	431	443	344	394	493	601	623

Afgørelser pr. 100.000 personer

Opgjort pr. 100.000 indbyggere lå det samlede antal strafferetlige afgørelser i 2006 på 4.547 mod 4.974 i 2005. Heraf udgjorde overtrædere af færdselsloven med 2.770 pr. 100.000 indbyggere den største andel, mens overtrædere af straffeloven lå på 1.154 og overtrædere af særlove lå på 623, jf. oversigtstabel 1.14.

Andel med frihedsstraf Hyppigheden af domme til frihedsstraf lå i 2006 på i alt 496 pr. 100.000 indbyggere, mod 550 i 2005. Hyppigheden har været stigende i perioden 1996-2005. Den største andel ligger under straffeloven med 365 pr. pr 100.000 indbyggere i 2006, jf. oversigtstabel 1.15.

Oversigtstabel 1.15

Dom til frihedsstraf pr. 100.000 indbyggere

	1996	1998	2002	2003	2004	2005	2006
I alt	506	512	518	539	539	550	496
15-19 år	791	796	1 013	1 232	1 278	1 299	1 212
20-24 år	1 240	1 246	1 341	1 497	1 409	1 502	1 280
25-29 år	1 013	1 034	987	1 109	953	1 024	958
30-39 år	776	798	757	753	750	767	694
40-49 år	423	446	491	485	508	524	466
50- år	86	95	111	108	121	116	112
Afgørelser efter lovområde							
Straffelov	377	378	376	399	400	410	365
Færdselslov	99	99	109	103	103	100	95
Særlove	31	36	32	36	35	41	37

Flest frihedsstraffe blandt de yngre

De yngre aldersgrupper, 15-19 og 20-29 år, havde de højeste hyppigheder med over 1.200 domme til frihedsstraf pr. 100.000 indbyggere, og tilmed har der været tale om en stigning på over 50 pct. fra 791 i 1996 til 1.212 i 2006 for den yngste aldersgruppe, de 15-19-årige. Derimod ligger aldersgrupperne på 30-39 år både med laveste andel og med stærkt faldende andel af frihedsstraffe pr. 100.000 indbyggere.

Betinget og ubetinget strafflængde

Den gennemsnitligt udmålte strafflængde for strafferetlige afgørelser lå i 2006 på 1,6 måneder for betinget fængsel og 5,4 for ubetinget fængsel. De gennemsnitlige strafflængder i 2006 var uændrede for de betingede frihedsstraffe, men lidt kortere for de ubetingede frihedsstraffe, jf. oversigtstabel 1.16.

Oversigtstabel 1.16

Gennemsnitlig strafflængde ved idømmelse af frihedsstraf

	Betinget frihedsstraf		Ubetinget frihedsstraf	
	2006	2005	2006	2005
	antal måneder			
Strafferetlige afgørelser i alt	1,6	1,6	5,4	5,7
Straffelovsforbrydelser i alt	2,0	2,0	6,7	6,8
Sædelighedsforbrydelser	2,3	2,5	13,8	10,2
Voldsforbrydelser	1,5	1,4	5,1	5,2
Simpel vold	1,5	1,4	2,8	2,9
Alvorligere vold	2,5	2,3	7,1	7,3
Særlig alvorlig vold	-	-	56,6	56,7
Ejendomsforbrydelser	2,4	2,4	5,6	5,7
Andre straffelovsforbrydelser ..	2,1	2,2	13,6	14,8
Færdselslov i alt	0,7	0,6	1,4	1,4
Særlove i alt	1,3	1,4	1,7	1,8

Anm. Efter 1992 idømmes kun ubetinget frihedsstraf for særlig alvorlig vold.

Ubetinget frihedsstraf for voldsforbrydelser i gennemsnit 5,1 mdr.

For voldsforbrydelser viste den gennemsnitlige strafflængde for ubetinget frihedsstraf et lille fald i 2006 til 5,1 mdr. mod 5,2 i 2005 og 5,5 mdr. i 2004. Derimod var den gennemsnitlige betingede strafflængde for vold på 1,5 mdr. i 2005 mod 1,4 mdr. både i 2005 og 2004. Under vold var den ubetingede gennemsnitlige frihedsstraf for simpel vold i 2006 2,8 mdr. og for alvorligere vold 7,1 mdr., mens særlig alvorlig vold lå på 56,6 mdr. - et lille fald i forhold til 2005.

Ubetinget frihedsstraf for sædelighedsforbr. i gennemsnit på 13,8 mdr.

Den gennemsnitlige ubetingede frihedsstraf for sædelighedsforbrydelser lå på 13,8 mdr. mod 10,2 mdr. i 2005. For ejendomsforbrydelser lå den ubetingede frihedsstraf på 5,6 mdr. i 2006 mod 5,7 i 2005, jf. oversigtstabel 1.16.

Over halvdelen af voldsforbrydelser idømmes frihedsstraf

De forskellige afgørelsestyper eller sanktioner varierer med hensyn til overtrædelseskategori. Således var lidt over halvdelen (53 pct.) af afgørelserne vedrørende voldsforbrydelser i 2006 domme til frihedsstraf, mens dette kun var tilfældet for knapt en fjerdedel (23 pct.) af ejendomsforbrydelserne og 3 pct. af færdselslovovertrædelserne, jf. oversigtstabel 1.17.

43 pct. af sædelighedsafgørelserne var tiltale undladt

Bødedomme omfattede næsten alle (96 pct.) færdselslovovertrædelserne, mod kun en tredjedel af afgørelserne vedr. straffelovovertrædelser. Under straffeloven blev næsten halvdelen (45 pct.) af ejendomsforbrydelserne afgjort ved bødedomme, mod kun 6 pct. af voldsforbrydelserne. Endelige blev en fjerdedel af straffelovovertrædelser afgjort med tiltale undladt og 3 pct. med frifindelse. Specielt vedr. sædelighedsforbrydelser blev 6 pct. afgjort med frifindelse og 43 pct. med tiltale undladt.

Oversigtstabel 1.17

Afgørelser efter sanktion og overtrædelse

	I alt	Frihedsstraf	Bøde	Tiltale frafald	Tiltale undladt	Anden afgørelse	Frifindelse
	antal						
Afgørelser i alt 2005	222 799	24 226	176 986	2 861	15 974	865	1 887
Afgørelser i alt 2006	206 089	22 050	163 579	2 731	15 089	874	1 766
	pct.						
Afgørelser i alt	100	11	79	1	7	0	1
Straffelov i alt	100	32	34	4	26	1	3
Sædelighedsforbr	100	30	15	3	43	3	6
Voldsforbr	100	53	6	4	28	4	5
Ejendomsforbr.	100	23	45	4	25	1	2
Andre straffelovsforbr.	100	37	30	4	25	1	3
Færdselslov i alt	100	3	96	0	1	0	0
Særlove i alt	100	5	90	1	4	0	0

1.3.2. Afgørelser og anmeldelsesåret

Tre fjerdedel både anmeldt og afgjort i 2005

Af de i alt 206.089 strafferetlige afgørelser i 2006 var 153.190 eller tre fjerdedel (74 pct.) af årets afgørelser, både anmeldt og afgjort indenfor 2006. Denne andel har i de senere år svinget mellem 72 og 76 pct. afhængig af omfanget af færdselslovovertrædelser. Af de 51.307 straffelovsafgørelser var 58 pct. også anmeldt i 2006. For færdselslovsafgørelser var denne andel helt oppe på 83 pct. I modsætning til færdselsloven, hvor sagerne kræver mindre opklaringsarbejder (bødeafgørelse), har straffeloven overvejende tungere sager med lang opklaringsstid.

Oversigtstabel 1.18

Anmeldelsesåret for strafferetlige afgørelser

	Afgørelser i alt 2006	Anmeldt i			
		2006	2005	2004	2003 eller før
	antal				
Afgørelser i alt 2006	206 089	153 190	48 686	3 133	1 080
	pct.				
Afgørelser i alt	100	74	24	2	1
Straffelov	100	58	36	4	2
Færdselslov	100	83	17	0	0
Særlove	100	68	30	2	1

Kun 2 pct. anmeldt før 2005 I alt 98 pct. af afgørelserne var blevet anmeldt i enten 2006 eller 2005. Og for mindre end 1 pct. af afgørelserne i 2006 lå anmeldelsestidspunktet mere end 2 år forud for afgørelsesåret, jf. oversigtstabel 1.18.

1.3.3. Afgørelser og forhold

Afgørelser og forhold Statistikken om strafferetlige afgørelser har 3 opgørelsesenheder, nemlig *forhold, afgørelser og personer med afgørelser* (personer med afgørelser behandles særskilt i afsnit 1.4). En afgørelse kan være truffet på baggrund af ét eller flere forhold (dvs. én eller flere lovovertrædelser). Omfatter en afgørelse to eller flere forhold (et sagskompleks), vil den typisk være karakteriseret ved ét *hovedforhold* samt et eller flere *biforhold*. Afgørelsen henviser altid til hovedforholdet.

282.377 forskellige forhold lå til grund for 206.089 afgørelser De 206.089 afgørelser i 2006 omfattede i alt 282.377 forskellige forhold. Heraf omfattede 178.653 afgørelser alene ét forhold, mens 27.436 afgørelser havde to eller flere forhold, der i gennemsnit bestod af knapt 4 forhold, jf. oversigtstabel 1.19. Et tilsvarende ræsonnement kan ikke gennemføres for de enkelte overtrædelsesarter, idet hoved- og biforhold meget vel kan ligge under forskellige overtrædelsesarter.

Oversigtstabel 1.19 **Afgørelser og antal forhold fordelt efter overtrædelse og sanktion**

	Afgørelser			Forhold i alt
	I alt	Med ét forhold	Med flere forhold	
I alt 2005	222 799	195 664	27 135	309 069
I alt 2006	206 089	178 653	27 436	282 377
Overtrædelsens art				
Straffelov	51 307	37 495	13 812	95 677
Sædelighedsforbrydelser	1 285	1 005	280	2 014
Voldsforbrydelser	12 486	9 100	3 386	17 430
Ejendomsforbrydelser	33 046	24 654	8 392	68 827
Andre forbrydelser	4 490	2 736	1 754	7 406
Færdselslov	124 388	114 035	10 353	144 851
Særlove	30 394	27 123	3 271	41 849
Sanktions art				
Frihedsstraf	22 050	12 060	9 990	64 108
Ubetinget	10 664	4 914	5 750	40 171
Betinget	11 386	7 146	4 240	23 937
Bøde	163 579	149 623	13 956	180 532
Tiltalefrafald	2 731	2 008	723	4 787
Tiltale undladt	15 089	12 990	2 099	22 313
Anden afgørelse	874	452	422	3 912
Frifindelse	1 766	1 520	246	6 725

Næsten alle færdselslovsafgørelser havde kun ét forhold Af de i alt 124.388 afgørelser vedr. færdselslovovertrædelser havde 92 pct. eller 114.035 ét forhold, mens resten i gennemsnit havde 3 forhold. Tilsvarende havde 89 pct. af særlovovertrædelserne ét forhold, mens de resterende i gennemsnit havde 5 forhold pr. afgørelse. Derimod havde 73 pct. af afgørelserne vedr. straffelovovertrædelser ét forhold og de resterende i gennemsnit 4 forhold.

Yderligere tabeller Mere detaljerede tabeller om strafferetlige afgørelser i tabelafsnit 3.

1.4 Personer

Nedenfor opgøres antallet af forskellige personer, der har modtaget en strafferetlig afgørelse for overtrædelse af straffelov, færdselslov eller særlove. Kriminalitet og personer er opdelt i følgende afsnit:

- **1.4.1 Personer med strafferetlige afgørelser - en oversigt**
- **1.4.2 Tidligere kriminalitet hos personer idømt frihedsstraf**

1.4.1 Personer med strafferetlige afgørelser

Personer med afgørelser

I statistikken over personer med strafferetlige afgørelser optræder den samme person kun én gang. Personer med flere afgørelser i løbet af tællingsåret indgår kun med den alvorligste overtrædelse. En person med fx afgørelser for både volds- og ejendomsforbrydelse i samme år, vil kun optræde i statistikken med overtrædelsen med den alvorligste afgørelse (sanktion) - fx er frihedsstraf alvorligere end bødestraf

Oversigtstabel 1.20

Personer med strafferetlige afgørelser

	1996	1998	2002	2003	2004	2005	2006
Personer i alt	135 135	132 690	119 910	129 617	155 766	179 935	167 264
Straffelov	39 110	39 598	40 570	40 889	37 397
Færdselslov	69 613	77 312	99 228	119 893	109 548
Særlove	11 187	12 707	15 968	19 153	20 319
Afgørelser:							
Antal afgørelser i alt	164 098	160 602	145 762	158 637	191 009	218 974	202 194
Gnsntl. antal afgørelser pr. person	1,2	1,2	1,2	1,2	1,2	1,2	1,2

Anm.: Antal personer efter lovområder foreligger først fra 1999. Afgørelser i alt er ekskl. virksomheder.

167.300 personer med afgørelser i 2006

I alt modtog 167.264 forskellige personer en strafferetlig afgørelse i 2006. Det er næsten 12.700 færre end i 2005, hvilket primært skyldes et fald i antallet afgørelser indenfor færdselsloven. Antallet af afgørelser pr. person har ligget fast på gennemsnitligt 1,2 afgørelse pr. person, jf. oversigtstabel 1.20.

Oversigtstabel 1.21

Personer efter antallet af strafferetlige afgørelser 2006.

	Personer i alt	Antal afgørelser						
		1	2	3	4-5	6 el. flere	I alt	
Personer i alt	167 264	143 583	17 188	4 194	1 916	383	205 796	
		pct.						antal
Overtrædelser i alt	100	85,8	10,3	2,5	1,1	0,2	202 194	
Straffelov i alt	100	74,0	16,3	5,7	3,2	0,8	51 301	
Sædelighedsforbr.	100	88,3	9,3	1,8	0,6	0,0	1 285	
Voldsforbr.	100	70,5	18,5	6,6	3,5	0,9	12 486	
Ejendomsforbr.	100	75,1	15,4	5,4	3,2	0,8	33 046	
Andre straffelovsforbr.	100	72,0	18,1	5,9	3,2	0,8	4 488	
Færdselslov	100	91,0	7,5	1,2	0,3	0,0	123 172	
Særlove	100	79,7	14,4	3,9	1,7	0,2	27 721	

86 pct havde kun én afgørelse

Af de i alt 167.264 personer med afgørelser i 2006, havde 143.583 personer eller 86 pct. kun én afgørelse i løbet af året. Blandt straffelovsovertrædelser havde 74 pct. af personerne én afgørelse, mod 91 pct. for færdselslovsovertrædelser

14 pct. står for 30 pct. af afgørelserne

I alt 17.188 personer eller 11 pct. havde 2 afgørelser og 6.493 personer eller næsten 4 pct. havde 3 eller flere afgørelser. Samlet tegnede 23.681 personer eller 14 pct. sig for 2 eller flere afgørelser i 2006, svarende til lidt under en trediedel af årets i alt 202.194 afgørelser.

25-30 pct. af personer med volds- el. ejendomsforbr. havde 2 el. flere afgørelse

Hvor under 10 pct. af personerne med færdselslovsovertrædelser havde to eller flere afgørelser, gjaldt dette for mere end dobbelt så mange af personerne med afgørelser for enten volds- eller ejendomsforbrydelser, dvs. hhv. 29 og 25 pct., jf. oversigtstabel 1.21.

Oversigtstabel 1.22

Personer med strafferetlige afgørelser fordelt på alder

	1996	1998	2002	2003	2004	2005	2006
Personer i alt	135 135	132 690	119 910	129 617	155 766	179 935	167 264
Mænd	112 837	111 363	100 891	108 733	127 690	144 369	135 313
Kvinder	22 298	21 327	19 019	20 884	28 076	35 566	31 951
	pct.						
Aldersgrupper	100	100	100	100	100	100	100
15-19 år	10,6	10,3	12,0	12,3	12,0	11,0	11,5
20-24 år	15,4	15,0	12,7	14,1	12,7	12,1	12,5
25-29 år	15,2	14,7	12,4	13,1	12,4	11,7	11,7
30-39 år	26,7	27,4	25,8	26,3	25,8	25,5	24,9
40-49 år	17,2	16,9	19,3	18,0	19,3	20,7	20,9
50- år	14,9	15,8	17,8	16,1	17,8	19,0	18,5

En femtedel var kvinder

Kvinder udgjorde 19 pct. af personer med afgørelser i 2006 mod 20 pct. i 2005 og 16 pct. i 2003 og 2002 - dvs. kvindernes andel er svagt stigende. Men det er fortsat mændene, der med fire femtedel (81 pct.) udgør hovedparten af personerne med en strafferetlig afgørelse.

To tredjedel over 30 år

Endvidere udgør personer over 30 år en stigende andel. I 2006 var næsten to tredjedel (64,3 pct.) over 30 år, mens det drejede sig om under 60 pct. (58,8 pct.) i 1996. Udviklingen må ses i relation til det stigende antal personer med færdselslovsovertrædelser. Aldersgruppen 15-19 år har ligget nogenlunde fast med en andel mellem 10-12 pct., mens andelen i aldersgrupperne 20-24 og 25-29 år har været faldende, jf. oversigtstabel 1.22.

Oversigtstabel 1.23

Personer med strafferetlige afgørelser efter afgørelsens art

	I alt	Ubetinget frihedsstraf	Betinget frihedsstraf	Bøde	Tiltale- fracald	Tiltale undladt	Frifindelse mv.
Personer i alt 2005	179 935	10 308	11 789	147 360	1 075	7 568	1 835
Personer i alt 2006 ..	167 264	9 617	10 747	136 640	1 093	7 385	1 782
	pct.						
Overtrædelser i alt ..	100	5,7	6,4	81,7	0,7	4,4	1,1
Straffelov i alt	100	19,7	20,4	35,9	2,6	17,4	4,0
Sædeligh.	100	19,0	16,8	15,7	2,5	37,4	8,5
Voldsforbr.	100	33,4	29,3	6,1	3,9	19,9	7,5
Ejendomsforbr.	100	12,5	17,5	49,9	2,3	15,5	2,4
Andre straffeloven. ..	100	30,2	15,8	32,0	1,5	17,0	3,5
Færdselslov	100	1,3	2,2	95,9	0,0	0,3	0,2
Særlove	100	3,9	3,4	89,3	0,4	2,5	0,5

Fire femtedel fik bøde

For over fire femtedel af de 167.264 personer var bøde den alvorligste afgørelse. I alt var der 136.640 personer med bøde og heraf hidrørte lidt over tre fjerdedel fra overtrædelser af færdselsloven. I alt 20.364 personer (12 pct.) blev idømt frihedsstraf, som alvorligste afgørelse.

To tredjedel af voldsdømte fik frihedsstraf

For personer med en voldsdom havde 63 pct. eller ca. to tredjedel fået en frihedsstraf i 2006, mens dette kun var tilfældet for omkring en tredjedel af personerne med dom for enten sædelighedsforbrydelse eller ejendomsforbrydelser, mens det kun angik 4 pct. af personerne med dom for færdselslovsforseelser, jf. oversigtstabel 1.23.

Oversigtstabel 1.24

Personer med strafferetlige afgørelser efter alder

	I alt	Alder					
		15-19 år	20-24 år	25-29 år	30-39 år	40-49 år	50 - år
Personer i alt 2005	179 935	19 779	21 744	21 136	45 879	37 256	34 140
Personer i alt 2006	167 264	19 238	20 966	19 516	41 596	34 967	3 0981
Overtrædelser i alt	100	11,5	12,5	11,7	24,9	20,9	18,5
Straffelov i alt	100	24,2	16,6	12,4	20,5	14,7	11,6
Sædelighedsforbr.	100	13,4	10,3	9,7	24,3	22,4	19,9
Voldsforbr.	100	26,0	18,6	12,7	21,1	14,7	6,9
Ejendomsforbr.	100	25,3	15,6	11,7	19,7	14,3	13,4
Andre straffelovsforbr. . . .	100	15,1	20,2	16,5	23,4	15,1	9,7
Færdselslov	100	7,0	10,1	11,1	26,8	23,3	21,6
Særlove	100	12,5	18,1	13,3	22,3	19,2	14,5

26 pct.
af de voldsdømte
under 20 år

En fjerdel af de personer der var dømt for vold var under 20 år, og 45 pct. var under 25 år. Modsat var lidt over to trediedel (67 pct.) af personer med afgørelser for sædelighedsforbrydelse 30 år eller derover. Under et var lidt over halvdelen (53 pct.) af personerne med dom for straffelovsovertrædelser mellem 15 og 29 år.

Næsten halvdelen
af færdselslovs-
overtræderne
var over 40 år

Personer med overtrædelser af færdselsloven var gennemgående noget ældre. Næsten halvdelen (45 pct.) af personer med færdselslovsforbrydelser i 2006 var over 40 år, og op i mod tre fjerdedel (72 pct.) over 30 år. Under en tiendedel (7 pct.) var under 20 år, mens lidt over en femtedel var 50 år el. derover, jf. oversigtstabel 1.24.

Oversigtstabel 1.25

Personer med strafferetlig afgørelse efter bopælskommune

	Hele landet	København og Frederiksberg komm.	Øvrige komm. i Hovedstadsområdet	pct.		
				De fem største byer	Komm. med over 10.000 indbyggere	Øvrige komm.
Personer i alt 2005	179 935	21 004	16 198	23 288	52 430	60 517
Personer i alt 2006	167 264	20 174	15 086	22 121	47 448	55 327
Overtrædelser i alt	100	12,1	9,0	13,2	28,4	33,1
Straffeloven	100	14,9	9,2	16,4	28,0	25,7
Sædelighedsforbr.	100	10,0	8,8	15,3	30,7	30,8
Voldsforbr.	100	12,5	8,3	17,5	29,9	29,4
Ejendomsforbr.	100	15,4	9,4	16,2	27,4	24,3
Andre straffelovsforbr. . . .	100	20,1	10,7	14,4	25,5	22,9
Færdselsloven	100	9,9	8,9	12,5	29,1	36,4
Særlove	100	18,3	9,4	11,3	25,4	29,0

Anm. Ekskl. 7.108 med uoplyst bopælskommune.

Flest færdselslovs-
afgørelser fra
landkommuner

En trediedel af de 167.264 personer med en strafferetlig afgørelse i 2006 kom fra øvrige kommuner (landkommuner). Den største andel med færdselslovsafgørelser (36 pct.) kom fra landkommuner, mens den største andel med straffelovsafgørelser (28 pct.) kom fra kommuner med over 10.000 indbyggere. Mellem 12 og 13 pct. af personerne med afgørelser kom fra bykommuner, dvs. København og Frederiksberg kommuner samt de fem største bykommuner (dvs. Århus, Ålborg, Odense, Randers og Esbjerg), jf. oversigtstabel 1.25.

Nationalitet

89 pct. af de i alt 167.264 personer med strafferetlige afgørelser i 2006 havde iflg. politiets oplysninger dansk statsborgerskab, mens de resterende i alt 18.426 personer havde udenlandsk statsborgerskab. Heraf kom 11.890 eller knapt to trediedel (64 pct.) kom fra det Øvrige Europa, herunder Tyrkiet, mens 3.752 kom fra Asien og 1.598 fra Afrika, jf. oversigtstabel 1.27. Af de 18.426 personer med udenlandsk statsborgerskab, var knapt halvdelen (48 pct.) dømt for færdselslovsforbrydelser, mens en fjerdedel (24 pct.) var dømt for ejendomsforbrydelser.

Oversigtstabel 1.26

Personer med strafferetlige afgørelser efter nationalitet

	I alt	Danmark	Øvrige Europa	Afrika	Amerika	Asien	Oceanien, statsløse og uoplyst
Personer i alt 2005	179 935	162 060	11 383	1 671	452	3 676	693
Personer i alt 2006	167 264	148 838	11 890	1 598	472	3 752	714
	pct.						
Overtrædelser i alt	100	89,0	7,1	1,0	0,3	2,2	0,4
Straffelov i alt	100	82,6	9,4	2,4	0,5	4,2	0,8
Sædelighedsforbr.	100	84,2	7,4	2,6	0,4	4,9	0,5
Voldsforbr.	100	85,6	6,8	2,3	0,3	4,1	0,8
Ejendomsforbr.	100	81,1	11,0	2,3	0,6	4,2	0,8
Andre straffelovsforbr.	100	83,7	6,7	3,8	0,5	4,2	1,0
Færdselslov	100	91,9	5,9	0,3	0,2	1,5	0,2
Særlove	100	85,1	9,5	1,7	0,5	2,6	0,5

Anm. Tyrkiet indgår i det øvrige Europa.

Nationalt tilhørsforhold

Af de i alt 37.397 personer, der i 2006 havde fået én eller flere afgørelser for overtrædelse af straffeloven, var 83 pct. danske statsborgere. De resterende 6.538 personer med udenlandsk tilhørsforhold, fordelte sig mellem asylansøgere (uden opholdstilladelse), udlændinge med opholdstilladelse, udlændinge med ulovlig opholdstilladelse og turister mv. Udlændinge med ulovlig opholdstilladelse var den største gruppe med i alt 4.459 personer, mens turister mv. omfattede 1.364 personer samt asylansøgere og udlændinge i alt omfattede 684 personer, jf. oversigtstabel 1.27.

Oversigtstabel 1.27

Personer med straffelovsavgørelser efter nationalt tilhørsforhold

	I alt	Danske statsborgere	Asyl-ansøgere	Udlændinge med opholdstilladelse	Udlændinge m. ulovlig opholdstilladelse	Turister og udlændinge med visum	Uoplyst mv.
Personer i alt 2005	40 889	33 730	550	354	4 804	1 420	32
Personer i alt 2006	37 397	30 858	372	312	4 459	1 364	32
	pct.						
Straffelov i alt	100	82,5	1,0	0,8	11,9	3,6	0,1
Straffelov i alt	100	100	100	100	100	100	100
Sædelighedsforbr.	2,9	2,9	2,4	2,9	2,9	1,6	0,0
Voldsforbr.	26,0	27,0	25,5	8,0	26,4	7,6	50,0
Ejendomsforbr.	62,1	61,0	64,8	72,8	62,5	83,0	46,9
Andre straffelovsforbr.	9,0	9,1	7,3	16,3	8,2	7,8	3,1

Anm. Nationalt tilhørsforhold er kun konsekvent oplyst for overtrædere af straffeloven.

Flest ejendomsforbrydelser

Ejendomsforbrydelser er den største overtrædelsesgruppe både blandt personer med dansk og udenlandsk tilhørsforhold, idet den omfatter mellem 61 og 83 pct. af de forskellige nationale tilhørsgrupper. Endvidere er omkring en fjerdedel af personerne fra de forskellige tilhørsgrupperne dømt for vold – dog undtaget gruppen af udlændinge med opholdstilladelse og turister, hvor andelen lå på 8 pct., jf. oversigtstabel 1.27.

Yderligere tabeller

Mere detaljerede tabeller om personer med strafferetlige afgørelser i tabelafsnit 4.

1.4.2 Tidligere kriminalitet for personer idømt frihedsstraf i 2006

Tidligere kriminalitet i en forudgående 5-årsperiode

Omfanget af tidligere kriminalitet er undersøgt for personer med alvorligere kriminalitet, dvs. for personer der i 2006 modtog en dom til frihedsstraf. For disse personer er det opgjort hvor mange af dem, der også tidligere - i en forudgående 5-årsperiode, dvs. 2006-2001 - har haft én eller flere domme til frihedsstraf.

Kobling via personnummer

For personer med flere domme til frihedsstraf i løbet af tællingsåret (2006), er det den seneste i tællingsåret, der er valgt. For personer med flere domme til frihedsstraf i den forudgående 5-årsperiode, er det den seneste frihedsstraf i 5-årsperioden (forud for frihedsstraffen i 2006), der indgår i opgørelsen af den tidligere kriminalitet.

Opgørelsen af tidligere kriminalitet er kun mulig for personer med korrekt personnummer, idet opgørelsen forudsætter en kobling mellem personnumre fra forskellige år. Opgørelsen omfattede således i 2006 i alt 19.609 personer af de i alt 20.364 personer med frihedsstraf, idet 755 personer havde invalidd personnummer.

Oversigtstabel 1.28

Personer med tidligere frihedsstraf

Overtrædelsesart i tællingsåret	2006			2005		
	I alt med frihedsstraf	Med tidl. frihedsstraf	Andel med tidl. frihedsstraf pct.	I alt med frihedsstraf	Med tidl. frihedsstraf	Andel med tidl. frihedsstraf pct.
Personer i alt	19 609	8 900	45,4	21 415	9 624	44,9
Straffeloven	14 346	6 401	44,6	15 804	6 981	44,2
Sædelighedsforbr.	382	83	21,7	443	76	17,2
Voldsforbr.	5 987	2 537	42,4	6 086	2 571	42,2
Ejendomsforbr.	6 492	3 054	47,0	7 647	3 581	46,8
Andre straffelovsforbr.	1 485	727	49,0	1 628	753	46,3
Færdselsloven	3 905	1 791	45,9	4 077	1 839	45,1
Særlove	1 358	708	52,1	1 524	804	52,4

Næsten halvdelen havde tidligere frihedsstraf

Af de 19.609 personer med afgørelse til frihedsstraf i 2006, havde i alt 8.900 eller 45,4 pct. mindst én tidligere frihedsstraf i den forudgående 5-årsperiode. Det er på linie med 2005 der lå på 44,9 pct.. Andelen har ligget meget konstant gennem årene, med 45,1 pct. i 2004, 45,0 pct. i 2003, 45,8 pct. i 2002, 45,1 pct. i 2001 og 46,6 pct. i 2000.

Blandt personer med tidligere frihedsstraf var andelen for personer dømt for ejendomsforbrydelser 47,0 pct. og for voldsforbrydelser 42,4 pct., mens den for sædelighedsforbrydelser lå på 21,7 pct. For færdselslovsovertrædere var andelen med tidligere frihedsstraf på 45,9 pct. i 2006, jf. oversigtstabel 1.28.

Oversigtstabel 1.29

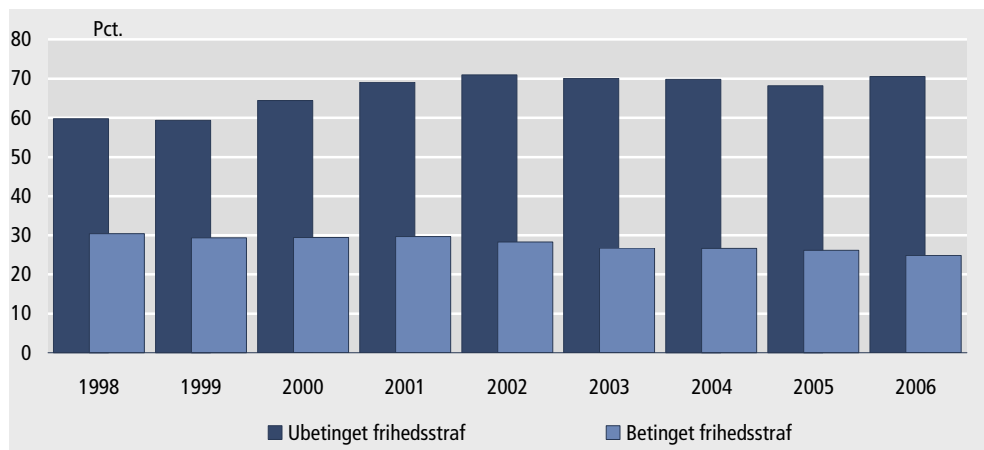
Personer med tidligere frihedsstraf efter afgørelsestype.

Afgørelse i tællingsåret	2006			2005		
	I alt med frihedsstraf	Med tidl. frihedsstraf	Andel med tidl. frihedsstraf pct.	I alt med frihedsstraf	Med tidl. frihedsstraf	Andel med tidl. frihedsstraf pct.
Personer i alt	19 609	8 900	45,4	21 415	9 624	44,9
Ubetinget frihedsstraf	8 817	6 229	70,6	9 619	6 554	68,1
Ubetinget dom alene	6 806	4 963	72,9	7 449	5 265	70,7
Ubetinget og bøde	1 035	765	73,9	1 048	736	70,2
Betinget frihedsstraf	10 792	2 671	24,8	11 796	3 070	26,1
Betinget dom alene	5 453	1 325	24,3	5 873	1 394	23,7
Betinget dom og bøde	2 012	489	24,3	2 427	647	26,7

71 pct. med ubetinget frihedsstraf havde tidligere frihedsstraf

I alt 8.817 personer havde fået en ubetinget frihedsstraf i 2006, og heraf havde 6.229 eller næsten tre fjerdedel (71 pct.) en tidligere frihedsstraf. Derimod havde kun en fjerdedel (25 pct.) af de 10.792 personer med betinget frihedsstraf en tidligere frihedsstraf. Det er således langt mere almindeligt blandt personer med ubetinget frihedsstraf (alvorlige forbrydelser) at have en tidligere frihedsstraf end tilfældet er blandt personer med betinget frihedsstraf, jf. oversigtstabel 1.29.

Figur 1.06 **Andel med tidligere frihedsstraf**



Flere med ubetinget frihedsstraf får igen frihedsstraf

Andelen med tidligere frihedsstraf blandt personer med ubetinget frihedsstraf lå i 1998 på lidt under 60 pct. og er siden steget til 71 pct. i 2006. Derimod lå andelen af personer med betinget frihedsstraf og tidligere frihedsstraf i 1998 på 30 pct. og har siden været faldende til 25 pct. i 2006. Således er andelen af personer med ubetinget frihedsstraf, der har en tidligere frihedsstraf svagt stigende, jf. figur 1.06.

Oversigtstabel 1.30

Personer med tidligere frihedsstraf efter alder

	2006			2005		
	I alt med frihedsstraf	Med tidl. frihedsstraf	Andel med tidl. frihedsstraf pct.	I alt med frihedsstraf	Med tidl. frihedsstraf	Andel med tidl. frihedsstraf pct.
Afgørelser i alt	19 609	8 900	45,4	21 415	9 624	44,9
Mænd	17 493	8 369	47,8	19 120	9 072	47,4
Kvinder	2 116	531	25,1	2 295	552	24,1
Aldersgrupper						
15-19 år	3 595	1 064	29,6	3 593	1 036	28,8
20-24 år	3 309	1 762	53,2	3 786	1 935	51,1
25-29 år	2 623	1 529	58,3	2 957	1 695	57,3
30-39 år	4 635	2 421	52,2	5 280	2 766	52,4
40-49 år	3 406	1 492	43,8	3 722	1 594	42,8
50- år	2 041	632	31,0	2 077	598	28,8

Flest mænd havde tidligere frihedsstraf

48 pct. af mændene med frihedsstraf i 2006, havde også en tidligere frihedsstraf i den forudgående 5-års periode, mens dette kun var tilfældet for 25 pct. af kvinderne.

Hovedparten el. ca. tre fjerdedel af de 8.900 personerne med tidligere frihedsstraf var under 39 år. Således var næsten halvdelen under 30 år og lidt over en fjerdedel (27 pct.) mellem 30-39 år. Kun 7 pct. kom fra aldersgruppen på 50 år eller derover.

I aldersgruppen 20-39 år havde mere end halvdelen af personerne én eller flere tidligere frihedsstraffe, og herunder havde aldersgruppen 25-29 år den højeste andel med 58 pct. Derimod lå aldersgrupperne på 15-19 år og de over 50-årige begge væsentlig lavere med andele på hhv. 30 og 31 pct., jf. oversigtstabel 1.30.

Oversigtstabel 1.31

Personer med tidligere frihedsstraf efter bopælskommune

	Hele landet	København og Frederiksberg komm.	Øvrige komm. i Hovedstadsomr.	De fem største byer	Komm. med over 10.000 indbygg.	Øvrige komm.
	antal					
Pers. m. tidl. frihedsstraf 2005	21 415	2 934	1 723	3 576	6 444	6 563
Pers. m. tidl. frihedsstraf 2006	19 609	2 530	1 601	3 167	5 837	6 301
	procentandel med tidl. frihedsstraf					
I alt 2006	45,4	47,6	42,2	50,1	45,3	43,3
Straffeloven	44,6	47,2	42,0	49,8	45,0	41,1
Sædelighedsforbr.	21,7	34,1	22,9	19,4	22,0	18,5
Voldsforbr.	42,4	41,4	38,9	46,6	42,7	41,1
Ejendomsforbr.	47,0	51,3	45,5	53,0	47,4	41,7
Andre straffelovsforbr.	49,0	50,2	44,2	55,5	50,3	45,4
Færdselsloven	45,9	44,1	38,5	48,6	44,1	47,6
Særlove	52,1	54,0	50,8	58,4	52,3	47,0

Anm. Inkl. 173 med bopælskommune uoplyst

Flere med tidligere frihedsstraf i byområderne

De egentlige byområder, som *København og Frederiksberg kommuner* samt *De fem største byer (Århus, Odense, Ålborg, Randers og Esbjerg)*, havde den højeste gennemsnitlige procentandel med tidligere frihedsstraf med hhv. 47,6 og 50,1 pct., men også kommuner med over 10.000 indbyggere lå højt med 45,3 pct. Lavest lå *Øvrige kommuner i hovedstadsområdet* og *Øvrige kommuner* lå mellem 42,2 og 43,3 pct.

Både for straffelovs- og færdselslovsdømte var andelen med tidligere frihedsstraf højest i *De fem største byer* samt *København og Frederiksberg kommuner*. Tilsvarende med andelen for særlovsdømte (primært lov om euforiserende stoffer og våbenloven) med 58,4 pct. i *De fem største byer* samt 54,0 pct. i *København og Frederiksberg kommuner*, jf. oversigtstabel 1.31.

Oversigtstabel 1.32

Afstanden til seneste tidligere frihedsstraf

	I alt	Under 1 år før	1-2 år før	2-3 år før	3-4 år før	4-5 år før
	antal					
Pers. m. tidl. frihedsstraf 2005	9 624	3 695	2 824	1 508	950	647
Pers. m. tidl. frihedsstraf 2006	8 900	3 434	2 558	1 412	875	621
	pct.					
I alt 2006	100	38,6	28,7	15,9	9,8	7,0
Straffeloven	100	40,5	28,6	15,6	9,0	6,3
Sædelighedsforbr.	100	26,5	22,9	19,3	20,5	10,8
Voldsforbr.	100	40,9	26,8	16,8	9,3	6,3
Ejendomsforbr.	100	40,0	30,1	13,9	8,6	5,8
Andre straffelovsforbr.	100	35,8	29,8	18,0	8,4	8,0
Færdselsloven	100	32,7	29,1	17,1	12,3	8,8
Særlove	100	36,3	28,7	15,5	11,0	8,5

67 pct. med frihedsstraf inden for 2 år

Lidt over to trediedel (67,3 pct.) af de 8.900 personer med tidligere frihedsstraf i perioden 2006-2001, havde fået en tidligere frihedsstraf inden for de seneste 2 år. Det svare til, at næsten en trediedel (31 pct.) af de i alt 19.609 personer, der blev idømt frihedsstraf i 2006, også havde en tidligere frihedsstraf indenfor de seneste 2 år.

I alt 38,6 pct. - eller over en trediedel - af personerne med tidligere frihedsstraf havde modtaget en tidligere frihedsstraf indenfor det første år forud for frihedsstraffen i 2006. For overtrædere af straffeloven var denne andel på 40,5 pct., hvor volds- og ejendomsforbrydelser lå på hhv. 40,9 og 40,0 pct., mens sædelighedsforbrydelser lå på 26,5 pct. Tilsvarende lå overtrædere af særlove på 36,3 pct. og overtrædere af færdselsloven lå på 32,7 pct., jf. oversigtstabel 1.32.

Næsten 50 pct. havde 2-4 tidligere frihedsstraffe

3.930 eller 44,2 pct. af de 8.900 personer i 2006 med tidligere frihedsstraf havde kun én tidligere frihedsstraf, mens 4.409 eller 49,5 pct. havde 2-4 tidligere frihedsstraffe. Derimod havde kun 561 eller 6,3 pct. havde fået 5 eller flere tidligere frihedsstraffe, og her af 26 personer med 11 eller flere tidligere frihedsstraffe, jf. oversigtstabel 1.33.

Blandt personer med én tidligere frihedsstraf, var dette tilfældet for 43,9 pct. med straffelovsovertrædelser, 46,2 pct. for færdselslovsovertrædere og 41,0 pct. for særlovsovertrædere.

Oversigtstabel 1.33

Antallet af tidligere frihedsstraffe

	antal				
	I alt	1 gang	2-4 gang	5-10 gange	11 el. flere
Pers. m. tidl. frihedsstraf 2005	9 624	4 294	4 753	539	38
Pers. m. tidl. frihedsstraf 2006	8 900	3 930	4 409	535	26
	pct.				
I alt 2004	100	44,2	49,5	6,0	0,3
Straffeloven	100	43,9	48,5	7,2	0,4
Sædelighedsforbr.	100	67,5	32,5	0,0	0,0
Voldsforbr.	100	48,4	46,0	5,5	0,1
Ejendomsforbr.	100	39,3	50,8	9,3	0,7
Andre straffelovsforbr.	100	45,3	49,9	4,7	0,1
Færdselsloven	100	46,2	51,2	2,6	0,0
Særlove	100	41,0	54,4	4,4	0,3

Næsten halvdelen med frihedsstraf for vold havde også en tidligere frihedsstraf for vold

Ser man på arten af den tidligere overtrædelse, fremgår det at af de i alt 2.537 personer med tidligere frihedsstraf, der var dømt for vold i 2006, var 50,9 pct. eller 1.292 tidligere frihedsstraffet for en el. flere voldsforbrydelser. Tilsvarende havde 62,1 pct. eller 1.896 også en tidligere en frihedsstraf for ejendomsforbrydelse. Endvidere havde 26,5 pct. af personerne med frihedsstraf for sædelighedsforbrydelse også tidligere været straffet for sædelighedsforbrydelse, jf. oversigtstabel 1.34.

Oversigtstabel 1.34

Personer med tidligere frihedsstraf efter overtrædelsen art

Seneste overtrædelsesart i tællingsåret 2006	Personer i alt	Overtrædelsesarten af den seneste tidligere frihedsstraf						
		Straffelov					Færdselsloven	Særlove
		I alt	Sædelighedsforbr.	Voldsforbr.	Ejendomsforbr.	Andre straffel.		
Personer i alt	8 900	6 633	63	2 507	3 471	592	1 655	612
Straffeloven	6 401	5 601	56	2 140	2 971	434	445	355
Sædelighedsforbr.	83	71	22	22	25	2	10	2
Voldsforbr.	2 537	2 222	14	1 292	783	133	179	136
Ejendomsforbr.	3 054	2 737	16	654	1 896	171	176	141
Andre straffelovsforbr.	727	571	4	172	267	128	80	76
Færdselsloven	1 791	562	5	213	268	76	1 152	77
Særlove	708	470	2	154	232	82	58	180

Flest genovertræder straffeloven

Samlet havde 5.601 eller 87,5 pct. af personerne med frihedsstraf for straffelovsovertrædelse i 2006 også tidligere været frihedsstraffet for en straffelovsovertrædelse. Tilsvarende havde 64,3 pct. eller 1.152 af de frihedsdømte færdselslovsovertrædere også en tidligere frihedsstraf for færdselslovsovertrædelse, mens kun 25,4 pct. eller 180 personer med frihedsstraf for særlovsovertrædelser også tidligere havde overtrådt en særlov.

Yderligere tabeller

Mere detaljerede tabeller om personer med tidligere kriminalitet i tabelafsnit 5.

1.5 Retternes virksomhed

Domstolene behandler straffesager og civile sager. Straffesager er sager, hvor retten træffer beslutning om en person skal straffes for overtrædelse af loven (fx Straffeloven, Færdselsloven eller andre Særlove). Civile sager kan anlægges ved domstolene for at få afgjort en uenighed mellem to parter. Domstolene behandler herudover fogedforretninger og skiftesager, samt tinglysninger og notarialforretninger.

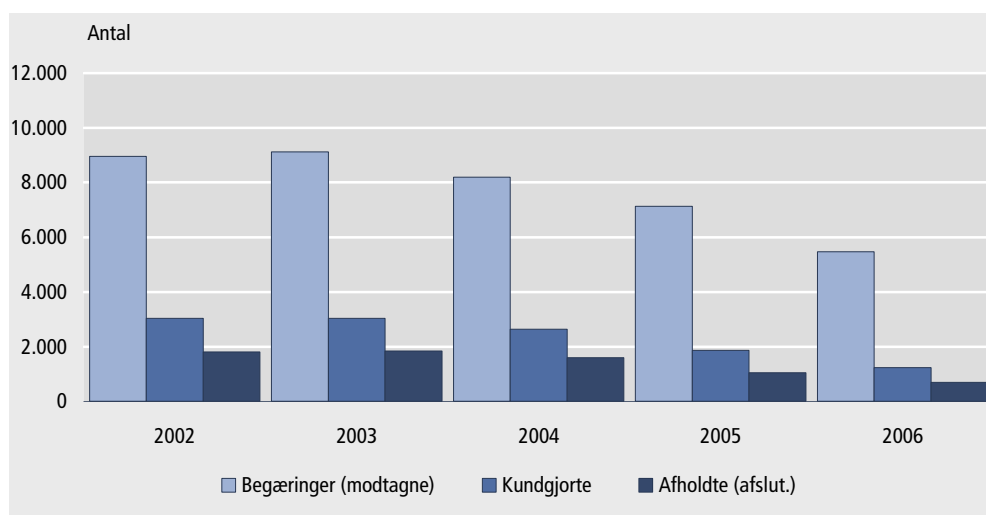
Sagerne indledes oftest ved en af landets 82 byretskredse. Endvidere kan sagerne behandles ved Vestre og Østre Landsret, som er appelinstant for byretterne. Endelig er Højesteret appelinstant for Østre og Vestre Landsret samt Sø- og Handelsretten i København.

Oversigtstabel 1.34 Retternes virksomhed

	Straffesager	Civile sager	Fogedforretninger	Tinglysningsforretninger	Konkurs- og likvidationsboer	Andre sager ved foged- og skifteretter
1996	84 475	100 535	257 026	3 126 012	10 067	110 526
1997	87 208	102 300	243 178	3 167 446	9 688	106 911
1998	87 815	104 631	267 234	3 695 544	9 996	105 011
1999	85 775	111 242	254 001	3 267 404	9 071	110 448
2000	90 257	124 231	260 936	2 289 322	9 616	106 663
2001	99 518	148 930	285 063	2 614 727	11 251	110 413
2002	97 574	138 881	269 147	3 002 906	12 270	110 661
2003	103 320	130 137	256 939	3 533 325	17 259	114 655
2004	107 864	133 181	240 449	3 236 055	10 792	115 574
2005	118 308	147 001	281 985	3 989 741	14 437	115 369
2006	114 819	127 159	268 133	3 107 636	14 094	120 710

Straffesager Det samlede antal straffesager ved domstolene var 114.819 i 2006, hvilket er et fald på 3 pct. i forhold til 2005. Fra 2001-2006 sluttedes i alt ca. 106.900 sager gnsntl. årlig. I de enkelte år var antallet henholdsvis 99.500, 97.600, 103.300, 107.900, 118.300 og 114.800, jf. oversigtstabel 1.34.

Figur 1.07 Afholdte, kundgjorte og begærede tvangsauktioner



Civile retssager I 2006 behandlede 127.159 civile retssager, hvilket er et fald på 14 pct. i forhold til året før. Efter de enkelte stigninger i årene 2001, 2004 og 2005 for civile retssager er udviklingen atter faldende for året 2006 for denne type retssager. Langt de fleste civile sager, nemlig 75 pct., er almindelige sager. Antallet af disse sager var 113.513 i 2005 og 94.713 i 2006 hvilket er et fald på 17 pct. I alt var der 10.118 boligsager i 2006 mod 10.754 i 2005, et fald på 6 pct. Der blev behandlet 11.200 ægteskabs- og

forældremyndighedssager i 2006. Antal faderskabssager er 1.544 i 2006 mod 1.770 i 2005.

Fogedforretninger Fogedforretninger, hvortil også auktioner mv. er medregnet, kan ikke umiddelbart sammenlignes med tidligere år, da der er sket en væsentlig ændring i opgørelsesmetoden. Fogedforretningerne opgøres nu i almindelige sager som var 159.940 i 2006. Særlige sager var 29.442 og inkassoproses som var 78.751 i 2006. I alt var der 268.133 fogedforretninger i 2006.

Tinglysninger I 2006 er antal tinglysningsforretninger 3.107.636, hvilket er et fald på 22 pct. sammenlignet med 2005. Tinglyste pantebreve i fast ejendom var 658.285 i 2006 mod 904.647 i 2005, og det svarer til et fald på 27 pct.

Yderligere tabeller Mere detaljerede tabeller om retternes virksomhed i tabelafsnit 7.

2. Statistikens grundbegreber og kilder

Kriminalstatistik siden 1832 Siden 1832 er der udarbejdet kriminalstatistik i Danmark og siden 1863 retsplejestatistik. Begge statistikområderne er i årenes løb gennemgået en række ændringer med hensyn til indsamling, bearbejdning og indhold.

Registerstatistik fra 1979 I nyere tid er oprettelsen af det centrale kriminalregister pr. 1. januar 1979 en væsentlig ændring, hvor populationen blev udvidet og statistikken individorienteret. Ændringerne er beskrevet i Kriminalstatistik 1979 og 1980.

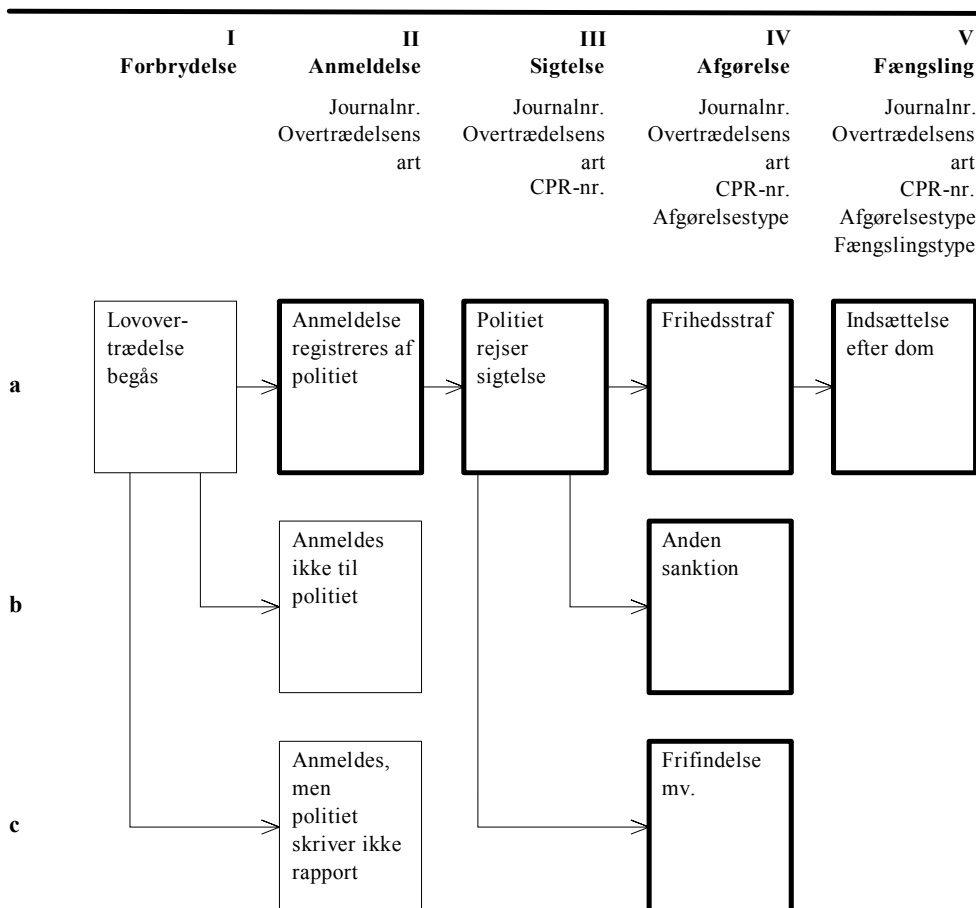
I januar 1990 oprettedes rigspolitiets anmeldelsesregister, og de månedlige indberetninger til Danmarks Statistik blev erstattet med kvartalsvise og årlige registerudtræk. Statistikbruddet ved ændringen er omtalt i Kriminalstatistik 1990.

Offerstatistik fra 2001 Endelig blev i 2001 påbegyndt en statistik om anmeldte ofre for personfarlige straffelovsforbrydelser - dvs. sædeligheds- og voldsforbrydelser, samt enkelte kategorier under ejendoms- el. berigelsesforbrydelser.

2.1 Kriminalstatistikken

Kriminalstatistikken opgør overtrædelser af straffelov, færdselslov og særlove.

Figur 2.1 **Oversigt over kriminalstatistikens områder**



Figur 2.1 viser i skematisk form de administrative stadier i den politimæssige og juridiske behandling af forbrydelser, som kriminalstatistikken bygger på.

- Hovedområder** Kriminalstatistikken er opdelt i en række hovedområder efter de centrale administrative hændelser i forløbet fra anmeldelse til afgørelse eller sanktion. Endvidere kan opgørelserne være enten sags- eller personorienteret. Kriminalstatistikken dækker i dag af følgende områder:
- anmeldelsesstatistik (inkl. eventuelle sigtelser)
 - offerstatistik
 - afgørelsesstatistik
 - fængslingsstatistik
- I. Forbrydelse** Hvis der begås en forbrydelse, dvs. en overtrædelse af enten straffelov, færdselslov eller særlove, kan der ske følgende:
- a. Lovovertrædelsen anmeldes og registreres hos politiet.
 - b. Lovovertrædelsen anmeldes ikke, enten fordi overtrædelsen ikke er blevet opdaget, eller fordi de personer der har opdaget overtrædelsen, ikke mener det er nødvendigt at anmelde overtrædelsen, eksempelvis fordi det skønnes, at sandsynligheden for opklaring er lav i det konkrete tilfælde.
 - c. Lovovertrædelsen anmeldes til politiet; men politiet registrerer ikke anmeldelsen, da det vurderes at overtrædelsen er af mindre betydning.
- II. Anmeldelse** Det er alene den anmeldte og registrerede kriminalitet, der er nævnt under punkt II.a., der behandles i dette hæfte. Danmarks Statistik modtager fra og med 1990 hvert kvartal et udtræk fra Rigspolitiets anmeldelsesregister, for anmeldelser af samtlige overtrædelser af straffeloven, og særlove med undtagelse af færdselsloven og visse færdselslovs-lignende særlove. Udtrækket indeholder bl.a. journalnummer, der i kodeform angiver overtrædelsens art.
- Skjult kriminalitet** De overtrædelser, der ikke anmeldes eller registres hos politiet (punkterne b. og c), betegnes normalt som *den skjulte kriminalitet* (mørketallet). Der foretages med jævne mellemrum undersøgelser for at bestemme den skjulte kriminalitet eller mørketallet, bl.a. i forbindelse med offerundersøgelser, med mulighed for at afdække omfanget af anmeldte og *ikke anmeldte* forbrydelser.
- Ofre** Ofre er personer der har været udsat for forbrydelser. Offerstatistikken omfatter dog kun ofre for straffelovens personfarlige forbrydelser, dvs. sædeligheds- og voldsforbrydelser samt enkelte berigelsesforbrydelser (tasketyveri, røveri o. lign.). Derimod er fx. indbrud og almindelige tyverier ikke omfattet. Endvidere er der kun tale om ofre for anmeldte forbrydelser. Anmeldelsen kan være foretaget af offeret selv eller af en anden person, herunder politiet.
- III. Sigtelse** I forbindelse med politiets efterforskning af en anmeldelse kan der rejses sigtelse. Efter fuldført efterforskning kan sagen enten henlægges eller sigtelsen kan bibeholdes. Politiet registrerer sigtelserne i det centrale kriminalregister med tilsvarende oplysninger som i anmeldelsesregisteret tillige med personnummer eller virksomhedsnummer. Hvis en sigtelse indeholder flere forhold, samles disse til en sag, i hvilken der udpeges en hovedsigtelse. Sigtelser opgøres for nærværende kun i anmeldelsesstatistikken, hvor der kan være rejst sigtelse til en anmeldelse.
- IV. Afgørelse** Når der er rejst sigtelse, vil der blive truffet en afgørelse enten af anklagemyndigheden eller ved en domstol. Denne afgørelse registreres ligeledes i det centrale kriminalregister med oplysninger om sags- og personidentifikation, overtrædelsens art, afgørelsestype og afgørelsens konkrete indhold. Statistikken om afgørelser omfatter alle afgørelser for overtrædelse af straffeloven og lov om euforiserende stoffer. For andre love indgår alle afgørelser med enkelte undtagelser, hvoraf den vigtigste er, at mindre bøder som hovedregel ikke indgår (siden 1.7.2001 bøder op til 1.500,- kr.).

<i>Skyldige</i>	Personer betragtes som skyldige, hvis sigtelsen afgøres med frihedsstraf (ubetinget el. betinget), bødeafgørelse eller tiltalefrafald. Derudover er personen fundet skyldig, hvis personen a) får tiltale undladt - bortset fra påtale opgivet i henhold til retsplejelovens § 721, stk.1, nr.2 - eller b) har modtaget anden afgørelse, <i>dog ikke frifindelse</i> .
<i>Ikke skyldige</i>	Personer betragtes som ikke-skyldige, når sigtelsen fører til frifindelse eller hvis påtale opgives efter retsplejelovens § 721, stk.1, nr.2 (dvs. at de foreliggende beviser for at den sigtede har gjort sig skyldig i en strafbar handling ikke er holdbare, og at videre efterforskning ikke vil føre til, at den sigtede findes skyldig).
<i>V. Fængsling</i>	Hvis en afgørelse medfører en indsættelse, registreres det ligeledes i det centrale kriminalregister med angivelse af fængselstype. Statistikken omfatter indtil videre indsættelse til afsoning, anholdelser og varetægtsfængslinger.

2. Begreber og metode i kriminalstatistikken

Anmeldelser

<i>Anmeldelse</i>	En anmeldelse er en lovovertrædelse, der anmeldes til eller på anden måde er kommet til politiets kendskab. Det, der tælles i statistikken, er antallet af forhold. En lovovertrædelse, der begås af flere personer i forening, registreres som én anmeldelse.
<i>Anmeldelse vedr. personer under 15 år</i>	I anmeldelsesstatistikken indgår et mindre antal (ca. 1 pct.) anmeldelser med oplysninger om køn og alder, hvor gerningsmanden på gerningstidspunktet er under 15 år. I følge straffelovens § 15 kan der ikke rejses sigtelse mod personer under 15 år, men i anmeldelsesstatistikken opgøres de dog som anmeldelser med sigtelses-markering.
<i>Anmeldelse med sigtelse</i>	En sigtelse er en mistanke om et strafbart forhold fremsat af politiet. Den sigtede får herefter en sigtets rettigheder, jf. retsplejeloven (kap. 66 om sigtede og hans forsvar og kap. 68 om afhøringer mv.). At der er rejst sigtelse betyder ikke, at politiets opklaringsarbejde er afsluttet eller at der er rejst tiltale i sagen - dvs. sagen behøver ikke at være opklaret. Sigtelsen indberettes i forb. m. indberetning af anmeldelsen.
<i>Ofre</i>	Offerstatistikken er en personstatistik, der omfatter de personer der har været udsat for en eller flere af straffelovens personfarlige forbrydelser – dvs. sædeligheds- og voldsforbrydelser samt enkelte berigelsesforbrydelser. Der er alene tale om ofre for lovovertrædelser, som er anmeldt til politiet.

Afgørelser

<i>Afgørelse</i>	Afgørelser kan træffes både af anklagemyndigheden, en domstol og af politimesteren. Afgørelsen kan bestå i anklagemyndighedens beslutning om at opgive at rejse tiltale, bestemte former for tiltalefrafald, udstedelse af bøder og advarsler. Om afgørelser truffet i retten kan der være tale om idømmelse af frihedsstraf, bøder og advarsler, samt tiltalefrafald med vilkår og frifindelser.
<i>Forhold</i>	En afgørelse kan bestå af ét eller flere forhold. En afgørelser med ét forhold betegnes som en ' <i>solosag</i> ', mens en afgørelse hvor flere forhold er afgjort under et betegnes som et ' <i>sagkompleks</i> '. Et sagkompleks består af et <i>hovedforhold</i> og et eller flere <i>biforhold</i> (bisigtelser eller konfererede sager, hvor sagerne er afgjort). Hovedforholdet er det forhold, der opgøres i alle tabeller over afgørelser (dvs. hovedparten af tabellerne), mens biforhold kun opgøres i få tabeller (fx tabeller over afgjorte enkeltsager eller afgjorte forhold i alt).
<i>Frihedsstraf</i>	Frihedsstraf idømmes af en domstol og kan være enten være ubetinget eller betinget fængsel (eller hæfte indtil 1. juli 2001), hvor den ubetingede frihedsstraf skal afsones, mens den betingede kun skal afsones ved yderligere kriminalitet. - I nogle tilfælde

afsiges de såkaldte kombinerede domme, som vil kunne bestå af både en ubetinget og en betinget strafdel. Siden ophævelsen af hæftestraf kan fængsel idømmes fra en eller få dage til 16 år eller på livstid.

Personer Opgøres som antallet af forskellige personer, der i løbet af tællingsåret har fået én eller flere afgørelser. De personer, der har modtaget 2 eller flere afgørelser indgår kun én gang i personstatistikken, idet kun overtrædelsen med den alvorligste afgørelse opgøres.

Tidligere kriminalitet Personer med tidligere kriminalitet er opgjort som de personer, der i det aktuelle tællingsår har modtaget en dom til frihedsstraf, og som også har modtaget én eller flere domme til frihedsstraf i den forudgående 5-årsperiode.

Kilder

Rigspolitiets anmeldelsesregister Siden 1. januar 1990 har rigspolitichefen ført rigspolitiets anmeldelsesregister, hvorfra der er leveret kvartalsvise og årlige udtræk med anmeldelser af straffelovsovertrædelser og overtrædelser af særlove (ekskl. færdselsloven). Endvidere indeholder udtrækkene oplysninger om hvilke anmeldelser, hvortil der er rejst en sigtelse.

Rigspolitiets anmeldelsesregister, er et sagsregister, hvor den enkelte sag kan identificeres ved hjælp af et,

- journalnummer, som giver mulighed for, at en sag kan følges videre gennem retssystemet over sigtelse og afgørelse til eventuel sanktion og afsoning.

POLSAS Offeroplysninger modtages fra rigspolitiets POLSAS-system - *Politiets-sags-analyse-system*. Det enkelte offer kan identificeres ved hjælp af,

- journalnummer, som giver mulighed for, at offerets sag kan sammenkobles med anmeldelse og afgørelse (gerningsmand).
- personnummeret, der giver mulighed for at bestemme offerets alder og køn, samt at sammenkoble flere sager på samme person,.

Det centrale kriminalregister I henhold til justitsministeriets forskrifter af 28. december 1979 fører rigspolitichefen et centralt kriminalregister. Dette register danner med virkning fra 1. januar 1979 grundlaget for statistikken vedrørende sigtelser, afgørelser og fængslinger og afløser de hidtidige indberetninger fra politiet, statsadvokaterne, retterne, strafferegistrene samt Direktoratet for Kriminalforsorgen.

Det centrale kriminalregister anvender to identifikationsnumre,

- journalnummer, som giver mulighed for følge en sag gennem retssystemet fra anmeldelse over sigtelse og afgørelse til eventuel sanktion og afsoning.
- personnummeret, der giver mulighed for at sammenkoble flere sager på samme person, samt at følge personer over flere år.

Kriminalstatistikregisteret Udtrækkene vedr. anmeldelser, ofre og strafferetlige afgørelser fra politiets administrative registre indgår i Danmarks Statistiks kriminalregister. De modtagne data bearbejdes i Danmarks Statistik, bl.a. i form af et kvalitetscheck, for at sikre et konsistent statistikorienteret register. Kriminalstatistikregisteret danner grundlag for de offentliggjorte tabeller.

2.3 Retsplejestatistik

Efter udgangen af hvert kalenderår indsender Domstolsstyrelsen en række opgørelser til Danmarks Statistik.

Opgørelserne omfatter sager behandlet ved domstolene. Det drejer sig om civile retssager, hvilket er sager med økonomisk værdi, boligsager, ægteskabs- og forældremyndighedssager, faderskabssager, fogedforretninger og forskellige former for pengekrav fordelt på almindelige sager og særlige sager mv. Afgørelserne i straffesager opdeles på sagskategorier.