

Kriminalitet 2007

Criminality 2007

Kriminalitet 2007

Udgivet af Danmarks Statistik
Dec. 2008
66. årgang
Oplag: 400
Printet hos ParitasDigital

Pris:

Trykt udgave: Pris: 70,00 kr. inkl. 25 pct. moms ISBN 978-87-501-1716-2
Kan købes på www.dst.dk/boghandel ISSN 1600-843X

Pdf-udgave: Kan hentes gratis på ISBN 978-87-501-1717-9
www.dst.dk/ebog/kriminalitet ISSN 1601-1090

Adresser:

Danmarks Statistik Tlf. 39 17 39 17 e-post: dst@dst.dk
Sejrøgade 11 Fax 39 17 39 99 www.dst.dk
2100 København Ø

Signaturforklaring:

- » Gentagelse
- Nul
- 0 } Mindre end ½ af den anvendte enhed
- 0,0 }
- Tal kan efter sagens natur ikke forekomme
- .. Oplysning for usikker til at angives
- ... Oplysning foreligger ikke
- * Foreløbige anslåede tal
- Databrud i en tidsserie. Oplysninger fra før og efter databrudet er ikke fuldt sammenlignelige
- // Databrud i diagrammer
- i.sk. Ikke sæsonkorrigeret
- sk. Sæsonkorrigeret
- r Reviderede tal

Som følge af afrundinger kan summen af tallene i tabellerne afvige fra totalen.

Symbols:

- » Repetition
- Nil
- 0 } Less than half the final digit shown
- 0,0 }
- Not applicable
- .. Available information not conclusive
- ... Data not available
- * Provisional or estimated figures
- Break in a series, which means that data above the line are not fully comparable with data below the line
- // Break in a series (in diagrams)
- i.sk. Not seasonally adjusted
- sk. Seasonally adjusted
- r Revised figures

Due to rounding, the figures given for individual items do not necessarily add up the corresponding totals shown.

© Danmarks Statistik 2008

Du er velkommen til at citere fra denne publikation.
Angiv dog kilde i overensstemmelse med god skik.

Det er tilladt at kopiere publikationen til privat brug.
Enhver anden form for hel eller delvis gengivelse eller mangfoldiggørelse af denne publikation er forbudt uden skriftligt samtykke fra Danmarks Statistik.
Kontakt os gerne, hvis du er i tvivl.

Når en institution har indgået en kopieringsaftale med COPY-DAN, har den ret til – inden for aftalens rammer – at kopiere fra publikationen.

Forord

Kriminalitet er den årlige publikation med kriminalstatistik for Danmark (eksklusiv Grønland og Færøerne). Publikationen er i skiftende udformninger udkommet siden 1832.

Kriminalitet 2007 giver et samlet overblik over kriminalstatistikens forskellige områder, dvs. fra anmeldelser og ofre for kriminalitet til strafferetlige afgørelser og fængslinger. Kriminalstatistikken omfatter overtrædelser af straffelov, færdselslov og særlove.

Publikationen indledes med et afsnit om kriminalitetsudviklingen fra 1997 til 2007. Publikationens tabeldel omfatter detaljerede tabeller om anmeldelser og ofre, samt strafferetligt afgjorte sager med opgørelser over idømte sanktioner. De strafferetlige afgørelser er opgjort dels som antallet af sager, dels som antallet af personer der har begået kriminalitet samt eventuel tidligere kriminalitet. Endelig er der et særligt tabelafsnit om fængslinger og om retternes virksomhed.

Endvidere redegøres i tilknytning til indledningsafsnittet for statistikens grundbegreber og kilder. I bilagsafsnittet sidst i publikationen er bl.a. tabellernes straffelovskategorier angivet med henvisning til de anvendte straffelovsparagraffer, ligesom tabelhoveder og -forspalter er vist i engelsk oversættelse.

Kriminalstatistik offentliggøres løbende i *Nyt fra Danmarks Statistik* og i Statistiske Efterretninger (serien *Sociale forhold, sundhed og retsvæsen*), samt i Statistikbanken (www.statistikbanken.dk). *Kriminalitet 2007* findes også som e-bog på www.dst.dk

Publikationen er udarbejdet i Danmarks Statistiks kontor for Velfærd af fuldmægtig Ebbe Frørup og kontorfuldmægtig Yvonne Nielsen i samarbejde med programmør Arne Würtz.

Danmarks Statistik, november 2008

Jan Plovsing / Carsten Torpe

Preface

»Kriminalitet« is the annual publication containing Danish criminal statistics (excluding Greenland and the Faroe Islands). Since 1832 the publication has appeared in different versions.

»Kriminalitet 2007« provides an overall view of the statistical areas relating to crime in Denmark, i.e. from reported offences and victims to the legal decisions and imprisonments. The publication contains data on violations of the Danish Penal Code, the Road Traffic Act and special laws.

The publication begins with a *text section* describing the main statistical features of reported criminal trends from 1997 to 2007. The *table section* contains detailed tables on reported offences and victims as well as legal decisions with statistical information on type of sanction imposed. The legal decisions are, respectively, distributed by number of cases and by number of persons, who committed the criminal offences, including previous convictions of criminal offences. Finally, there is a table section dealing with imprisonments and activities of the law courts.

Furthermore, an account of the principal concepts and sources of the statistics is provided in connection with the introductory text section. In the annex section at the end of the publication, the classification of criminal offences to the categories applied in the tables is specified in accordance with each section of the Danish penal code, and table headings and front columns in the tables are shown with an English translation.

Criminal statistics are continuously published in *Nyt fra Danmarks Statistik* (News from Statistics Denmark) and in *Sociale forhold, sundhed og retsvæsen* (Social conditions, health and justice), which appears in the series Statistical News - and in Stat-Bank Denmark (www.statistikbanken.dk). »Kriminalitet 2007« is also available as ebook at www.dst.dk

This publication was prepared by Statistics Denmark's Division for Social and Health under the supervision of Mr. Ebbe Frørup and Ms. Yvonne Nielsen in collaboration with Mr. Arne Würtz, programmer.

Statistics Denmark, November 2008

Jan Plovsing / Carsten Torpe

Indholdsfortegnelse

Tekstafsnit

1. Kriminaliteten i 2007	
1.1 Anmeldelser	9
1.2 Ofre for straffelovsforbrydelser	16
1.3 Strafferetlige afgørelser	18
1.4 Personer med strafferetlige afgørelser - og tidligere kriminalitet	24
1.5 Retternes virksomhed	30
2. Statistikens grundbegreber og kilder	
2.1 Kriminalstatistikken	32
2.2 Begreber i kriminalstatistikken	34
2.3 Retsplejestatistik	36

Tabelfafsnit

1 Samlet oversigt	
1.01 Anmeldte og opklarede/sigtede straffelovsovertrædelser 1946-2007	38
1.02 Anmeldte straffelovsovertrædelser og anmeldelser med sigtelse 2002-2007 ..	39
1.03 Strafferetlige afgørelser fordelt efter overtrædelsens art 2004-2007	40
1.04 Strafferetlige afgørelser fordelt efter afgørelsestype 1997-2007	41
1.05 Domfældelser til højere straf end bøde 1997-2007	42
1.06 Retternes funktion 1997-2007	43
2 Anmeldelser og ofre	
2.01 Anmeldte straffelovsovertrædelser og anmeldelser med sigtelser 2007	47
2.02 Anmeldte straffelovsovertrædelser og anmeldelser med sigtelser efter amt og udvalgte kommerne 2007	48
2.03 Anmeldte overtrædelser af særlovgivningen 2007	49
2.04 Ofre fordelt efter overtrædelsens art og alder 2007 (2.04A:I alt) (2.04B:Mænd) (2.04.C:Kvinder)	50
3 Strafferetlige afgørelser	
3.01 Afgørelser fordelt efter afgørelsestype, køn og region 2007 (3.01A: I alt) (3.01B: straffelovsovertrædelser).	55
3.02 Afgørelser fordelt efter afgørelsestype og alder 2007 (3.02A: I alt) (3.02B: straffelovsovertrædelser)	57
3.03 Afgørelser fordelt efter overtrædelsens art og afgørelsestype 2007 (3.03A: I alt) (3.03 B: Mænd) (3.03C: Kvinder).	59
3.04 Afgørelser fordelt efter overtrædelsens art, køn og region 2007	62
3.05 Afgørelser fordelt efter overtrædelsens art og alder 2007 (3.05A:I alt) (3.05B: Mænd) (3.05C: Kvinder).	63
3.06 Afgørelser pr. 100.000 indbyggere fordelt efter køn, alder og afgørelsestype 2007	66
3.07 Afgjorte forhold fordelt efter overtrædelsens art og alder 2007	67
3.08 Afgørelser med et enkelt forhold, efter overtrædelsens art og alder 2007	68
3.09 Domfældelser til højere straf end bøde fordelt efter overtrædelsens art, køn og region 2007	69
3.10 Domfældelser til højere straf end bøde fordelt efter overtrædelsens art og alder 2007	70
3.11 Domfældelser til højere straf end bøde fordelt efter overtrædelsens art og den idømte straf 2007	71
3.12 Ubetingede fængselsstraffe fordelt efter overtrædelsens art og længden af den idømte straf 2007	72
3.13 Domfældelser til højere straf end bøde fordelt efter straffens art og længde samt alder 2007	73
3.14 Bødeafgørelser fordelt efter overtrædelsens art og alder 2007 (3.14A: I alt) (3.14B: Mænd) (3.14C: Kvinder).....	74
3.15 Tiltalefrafald fordelt efter overtrædelsens art og alder 2007	77
3.16 Tiltale undladt fordelt efter overtrædelsens art og køn 2007	78
3.17 Frifindelser fordelt efter overtrædelsens art, og alder 2007	79
3.18 Særlovsafgørelser fordelt efter lovens art, køn og region 2007	80
3.19 Særlovsafgørelser fordelt efter lovens art og alder 2007	81
3.20 Særlovsafgørelser fordelt efter lovens art og afgørelsestype 2007	82
3.21 Afgørelser i 2007 fordelt efter overtrædelsens art og anmeldelsesår	83

3.22	Afgjorte forhold i 2007 fordelt efter overtrædelsens art og anmeldelsesår	84
4	Personer	
4.00	Personer med afgørelser i 2007 efter overtrædelsens art og afgørelsestype	87
4.01	Personer med afgørelser 2007 efter overtrædelsens art, køn og region 2007 ...	88
4.02	Personer med afgørelser 2007 efter overtrædelsens art og alder 1. juli 2007 (4.02A: I alt) (4.02B: Mænd) (4.02C: Kvinder)	89
4.03	Personer idømt højere straf end bøde efter overtrædelsens art, køn og region 2007	92
4.04	Personer idømt højere straf end bøde efter overtrædelsens art og alder 1. juli 2007 (4.04A: I alt) (4.04B: Mænd) (4.04C: Kvinder)	95
5	Tidligere kriminalitet	
5.01	Personer med frihedsstraf i 2007 og afstanden til seneste tidligere frihedsstraf i 2007-2002	99
5.02	Personer med frihedsstraf i 2007 og tidligere frihedsstraf 2007-2002 efter alder og køn	100
5.03	Personer med frihedsstraf i 2007 og i 2007-2002 efter afgørelsen i 2007	101
6	Fængslinger	
6.01	Indsatte og den gennemsnitlige daglige belægning fordelt efter fængsel mv. og indsættelsesgrund 2007	105
6.02	Antal anholdelser 2007 efter overtrædelsens art samt alder og køn	106
6.03	Varetægtsfængslinger 2007 efter overtrædelsens art og alder	107
7	Retternes virksomhed	
7.01	Antallet af pådømte straffesager i 1. instans i de enkelte byretskredse og ved landsretterne 2007	110
7.02	Civile retssager 2007	110
7.03	Foged-, notarial- og tinglysningsforretninger 2007	111
7.04	Konkurs-, akkord- og dødsboer 2007	111
Bilag	Bilag	
1.	Variable i statistikgrundlaget fra registre	114
2.	Inndelingskriterier mht. straffeloven i tabellerne	115
3.	Engelsk oversættelse	120
4.	Tidligere publikationer om kriminalstatistik og borgerlig retspleje	135

Kriminalitet 1997-2007

1. Kriminaliteten i 2007

1.1 Anmeldelser

1.1.1 Anmeldte straffelovsovertrædelser

Anmeldte straffelovsovertrædelser

Anmeldte straffelovsovertrædelser omfatter alle overtrædelser af straffeloven, som er anmeldt til politiet. Straffelovens forskellige kapitler er i kriminalstatistikken ordnet i fire hovedgrupper, der udgøres af henholdsvis sædelighedsforbrydelser, voldsforbrydelser, ejendomsforbrydelser og andre forbrydelser. Straffelovens paragraffer under de forskellige hovedgruppe fremgår af bilag 2.

Flere anmeldelser i 2007

I 2007 blev der anmeldt 445.271 straffelovsovertrædelser mod 425.093 i 2006 - en stigning på 4,7 pct. i forhold til 2006. Ejendomsforbrydelser steg i 2007 med ca. 21.000 anmeldelser, derimod faldt både sædelighedsforbrydelser og andre straffelovsforbrydelser, mens voldsforbrydelser var næsten uændret, jf. oversigtstabel 1.01.

Oversigtstabel 1.01

Anmeldte og sigtede straffelovsovertrædelser

	2007		2006		Ændringer i antal anmeldelser 2006-2007
	Anmeldelser i alt	Heraf med sigtelse pct.	Anmeldelser i alt	Heraf med sigtelse pct.	
Straffelovsovertrædelser i alt	445 271	16,4	425 093	17,7	4,7
Sædelighedsforbrydelser i alt	2 602	69,9	2 652	67,5	-1,9
Voldtægt og lignende	566	68,4	527	69,6	7,4
Blufærdighedskrænkelser	1 221	57,5	1 366	56,2	-10,6
Voldsforbrydelser i alt	19 419	78,8	19 557	78,3	-0,7
Vold e.l. mod off. myndighed	3 276	88,9	3 095	88,8	5,8
Drab og forsøg herpå	232	89,2	156	91,0	48,7
Vold mod privat person	11 635	75,3	11 628	75,9	0,1
Heraf: Grov vold	1 763	80,8	1 611	81,7	9,4
Trusler	3 625	79,4	4 055	76,1	-10,6
Ejendomsforbrydelser i alt	416 478	12,1	395 528	13,1	5,3
Dokumentfalsk	2 375	82,7	3 001	78,6	-20,9
Indbrud i alt	78 787	6,2	71 583	6,9	10,1
Banker, forretninger mv.	28 625	6,5	27 152	7,8	5,4
Villaer, lejligheder mv.	36 342	6,5	31 204	6,8	16,5
Fritidshuse, garager mv.	13 820	4,5	13 227	5,5	4,5
Tyveri	175 337	13,9	165 952	15,1	5,7
Butikstyverier mv.	17 892	78,6	18 195	81,8	-1,7
Bedrageri	7 247	63,6	6 669	67,4	8,7
Hæleri	1 445	97,8	1 752	96,7	-17,5
Røveri	2 994	38,0	2 650	40,3	13,0
Hærværk	42 895	12,2	42 963	13,5	-0,2
Brugstyveri i alt	101 700	4,4	97 817	4,6	4,0
Brugstyveri af indregistreret køretøj	17 754	14,7	16 712	15,7	6,2
Brugstyveri af cykel	67 307	0,6	66 273	0,8	1,6
Andre forbrydelser i alt	6 772	82,6	7 356	84,1	-7,9
Salg af narkotika	848	98,0	1 010	95,3	-16,0
Smugling af narkotika	131	90,8	101	92,1	29,7

Over 90 pct. er ejendomsforbrydelser

Hovedparten eller 96 pct. af de anmeldte straffelovsovertrædelser er ejendomsforbrydelser, mens anmeldte voldsforbrydelser udgør 4-5 pct. og sædelighedsforbrydelser under 1 pct. Størstedelen af ejendomsforbrydelserne eller 85 pct. er berigelsesfor-

brydelser, dvs. tyverier, indbrud og brugstyveri af fx bil eller cykel, jf. oversigtstabel 1.01.

Færre anmeldelserne får rejst en sigtelse

I 2007 rejste politiet sigtelse over for 16,4 pct. af de anmeldte straffelovsovertrædelser, mens der i 2006 var tale om 17,7 pct. og i 2005 18,6 pct. Sigtelsesprocenten har været faldende og har siden 2000 ligget lidt under 20 pct. Igennem 1980-erne og 1990-erne lå sigtelsesprocenten nogenlunde fast på lidt over 20 pct., mens der i 1940'erne og 1950'erne blev rejst sigtelse over for mere end 40 pct. af anmeldelserne, jf. tabel 1.01 i tabelafsnittet.

Sigtelsesprocenten varierer efter forbrydelsens art

Hvorvidt det lykkes for politiet at få rejst en sigtelse (dvs. sigtet én el. flere personer) - og sagen i sidste ende opklares - varierer meget indenfor de forskellige forbrydelsesarter. Der rejses langt hyppigere sigtelse i forbindelse med alvorlig personkriminalitet. Sigtelsesprocenten for voldsforbrydelser lå således på 79 pct., herunder på 89 pct. for drab og forsøg på drab. Derimod rejses der i langt mindre omfang sigtelser over for anmeldte ejendomsforbrydelser. Her lå den gennemsnitlige sigtelsesprocent i 2007 på 12 pct., med 6 pct. for indbrud, 14 pct. for tyverier og under 1 pct. for cykeltyverier, jf. oversigtstabel 1.01.

Oversigtstabel 1.02

Anmeldte straffelovsovertrædelser pr. 100.000 indbyggere

	I alt	Sædelighedsforbr.	Voldsforbr.	Ejendomsforbr.	Andre forbr.
2007	10 014	59	437	9 366	152
2006	9 616	60	442	8 947	166
2005	9 836	64	427	9 170	176
2004	10 822	71	412	10 144	195
2003	11 117	63	405	10 468	182
2002	11 259	67	385	10 617	190
2001	10 847	63	362	10 254	169
1997	12 237	64	309	11 935	159

Anm. Pr. 100.000 indbyggere 15 år og derover.

Flere anmeldelser i alt pr. 100.000 indbyggere i 2007

Antallet af anmeldte straffelovsovertrædelser pr. 100.000 indbyggere steg i 2007 til 10.014 fra 9.616 i 2006, jf. oversigtstabel 1.02. Hyppigheden for anmeldelser i alt har ellers været faldende de seneste år, fra over 12.000 pr. 100.000 indbyggere i 1997 til 10.000 i 2007. Nedgangen har primært ligget under ejendomsforbrydelser, mens hyppigheden for vold derimod har været stigende. Derimod har hyppigheden for sædelighedsforbrydelser ligget mere fast på 60-70 anmeldelser pr. 100.000 indbyggere, jf. oversigtstabel 1.02.

Oversigtstabel 1.03

Anmeldte straffelovsovertrædelser. Indeks: 1996=100

	1997	2001	2002	2003	2004	2005	2006	2007
Straffelovsovertrædelser i alt	531 102	473 290	491 511	486 174	474 419	432 704	425 093	445 271
	----- Indeks -----							
Straffelovsovertrædelser i alt ..	100	89	93	92	89	81	80	84
Sædelighedsforbrydelser	100	101	108	102	114	103	98	96
Voldsforbrydelser	100	116	124	130	133	138	144	143
Ejendomsforbrydelser	100	88	91	90	87	79	78	82
Andre forbrydelser	100	113	127	122	131	118	113	104

Anmeldelser 1997-2007

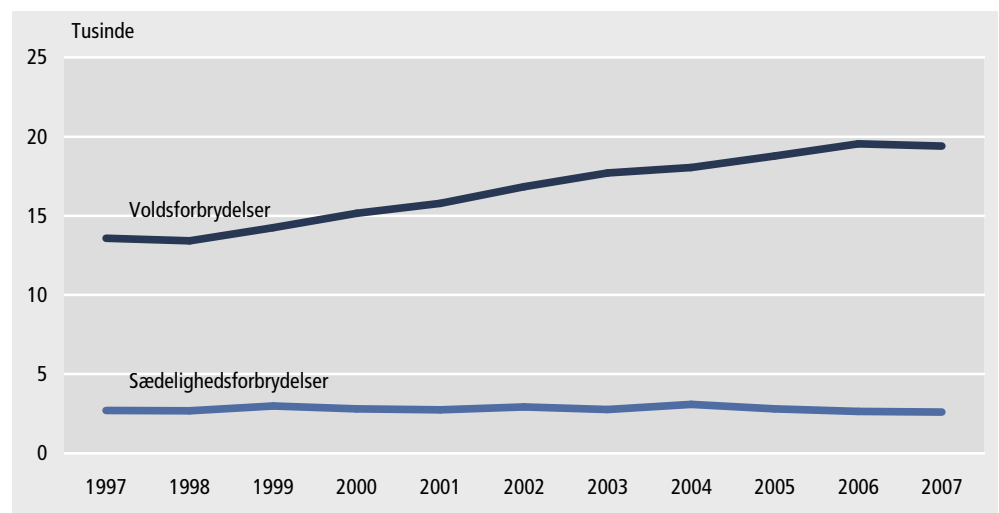
Det samlede antal anmeldte straffelovsovertrædelser har inden for de seneste 10 år været vigende. Siden 1997 er antallet af anmeldelser faldet fra 530.000 til 445.000 i 2007. Nedgangen har ligget indenfor ejendoms- og berigelsesforbrydelser, der udgør hovedparten af de anmeldte straffelovsovertrædelser. Derimod har voldsforbrydelser vist en stigende tendens, mens sædelighedsforbrydelser har været mere svingende, jf. figur 1.01 og 1.02 samt oversigtstabel 1.03.

Sædelighedsforbrydelser

Antallet af anmeldte sædelighedsforbrydelser lå i 2007 på 2.602 mod 2.652 i 2006, svarende til et fald på 1,9 pct. Herunder steg antallet af anmeldte voldtægter med 7,4 pct. fra 527 i 2006 til 566 i 2007, mens antallet af blufærdighedskrænkelser faldt 10,6 pct. fra 1.366 i 2006 til 1.221 i 2007.

I perioden 1997-2007 har det årlige antal anmeldte sædelighedsforbrydelser ligget relativt stabilt mellem 2500 og 3000 årlige anmeldelser, jf. figur 1.01. Sigtelsesprocenten for sædelighedsforbrydelser ligger lidt under 70 pct., og har generelt været stigende - fra 58,8 pct. i 1997 til 69,9 pct. i 2007.

Figur 1.01 **Anmeldte sædeligheds- og voldsforbrydelser**

**Voldsforbrydelser**

Der blev i alt anmeldt 19.419 i 2007, mod 19.577 i 2006, et fald på 0,7 pct. i forhold til 2006 – eller næsten uændret. Antallet af anmeldte voldsforbrydelser er siden 1997 steget med lidt over 40 pct. eller 5 800 anmeldelser - fra 13.600 anmeldelser i 1997 til 19.400 i 2007, jf. figur 1.01.

Vold mod privatperson stigende

Vold mod privatperson (straffeloven § 244-246) udgør over halvdelen (59 pct.) af samtlige voldsanmeldelser. I alt var der 11.635 anmeldelser om vold mod privatperson i 2007 mod 11.628 i 2006, dvs. næsten uændret. Vold mod privatperson omfatter både den simple vold (85 pct.), alvorligere vold (14 pct.) og særlig alvorlig vold (0,3 pct.). Ved alvorligere eller særlig alvorlig vold, er volden brutal eller livstruende. Både anmeldt simpel vold og alvorligere vold har været jævnt stigende inden for de sidste 10 år, mens særlig alvorlig vold er mere svingende (langt færre tilfælde), jf. oversigtstabel 1.04.

Oversigtstabel 1.04

Anmeldelser af vold mod privatperson

	1997	2001	2002	2003	2004	2005	2006	2007
Vold mod privatperson	8 734	10 080	10 332	10 894	11 005	11 115	11 628	11 635
	indeks: 1997=100							
Vold mod privatperson	100	115	118	125	126	127	133	133
Simpel vold (§.244)	100	113	115	120	122	123	129	127
Alvorligere vold (§ 245)	100	140	147	161	157	165	172	187
Særlig alvorlig vold (§ 246)	100	160	205	205	140	145	185	170

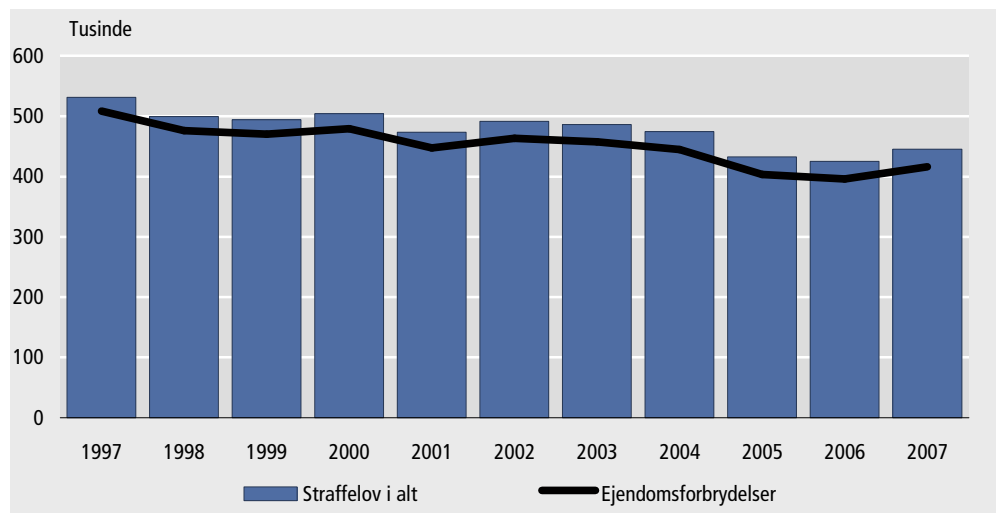
Færre drab

I 2007 blev der i alt anmeldt 232 drab eller forsøg på drab, mod 156 i 2006, jf. oversigtstabel 1.01. Heraf udgjorde antallet af drab i 2007 i alt 45 (Rigspolitiet har dog angivet det seneste korrigerede drabstal for 2007 til 39, og hvor alle er opklarede), mod 29 i 2006. I 2005 var der tale om 53 drab og i 2004 i alt 44.

Vold mod off. myndighed Anmeldt vold eller lignende mod offentlig myndighed steg 5,8 pct. i 2007 til i alt 3.276 fra 3.095 i 2006. Antallet af anmeldelser af vold eller lignende mod offentlig myndighed har været jævnt stigende og er således fordoblet siden 1997, hvor anmeldelsestallet lå på 1.496 mod 3.276 i 2007.

Ejendomsforbrydelser Hovedparten eller over 90 pct. af de anmeldte straffelovsovertrædelser udgøres af ejendoms- eller berigelsesforbrydelser. I 2007 var der således i alt 416.478 anmeldte ejendomsforbrydelser. I forhold til 2006 er antallet af anmeldte ejendomsforbrydelser steget med 5,3 pct. Tendensen har gennem flere år været faldende. Siden 1997 har der været tale om et fald på næsten 100.000 anmeldelser, jf. figur 1.02.

Figur 1.02 **Anmeldte straffelovsforbrydelser i alt og ejendomsforbrydelser**



Berigelsesforbrydelser Lidt over fire femtedel (85 pct.) af overtrædelser under ejendomsforbrydelser i 2007 var anmeldte berigelsesforbrydelser, dvs. indbrud og tyverier (78.787 indbrud, 175.337 tyverier og 101.700 brugstyverier). I 2007 var tale om en stigning i antallet af anmeldte berigelsesforbrydelser, hvor anmeldte indbrud steg med 10,1 pct., anmeldte tyverier steg med 5,7 pct. og anmeldte brugstyverier steg med 4,0 pct. i forhold til 2006, jf. oversigtstabel 1.01.

Flere indbrud og tyverier Antallet af anmeldte indbrud og tyverier har været faldende gennem flere år, men viste stigning i 2007. Siden 1997 er antallet af anmeldte indbrud faldet fra 111.499 til 78.787 i 2007, men tyverier er faldet noget mindre fra 182.235 i 1997 til 175.337 i 2007. Endvidere er brugstyverier er faldet fra 142.986 i 1997 til 101.700 i 2007, hvor tyverier af indregistrerede køretøjer er faldet fra 42.701 anmeldelser i 1997 til 17.754 i 2007 og cykeltyverier er faldet fra 88.618 anmeldelser i 1997 til 67.307 i 2007.

Røverier I 2007 var der i alt anmeldt 2.994 røverier mod 2.650 i 2006. Antallet af røverier var faldende i årene 2004-2006, men det lå højere i årene 2000-2003 med lidt over 3.000 anmeldelser årligt. I 1997 blev der i alt anmeldt 2.523 røverier

Andre straffelovsforbrydelser De resterende straffelovsforbrydelser (Andre forbrydelser) omfatter forbrydelser mod statsforfatningen eller offentlig myndighed, falsk forklaring og anklage samt almenfarlige forbrydelser (fx kriminalitet vedr. narkotika), jf. bilag 3. I alt blev der anmeldt 6.772 andre forbrydelser i 2007 – et fald på 7,9 pct. i forhold til 2005.

Statsforbrydelser mv. Forbrydelser mod offentlig myndighed eller orden omfattede i alt 1.774 anmeldelser og falsk anklage udgjorde 1.175 anmeldelser. Endelig blev der foretaget 848 anmeldelser vedr. salg af narkotika og 131 for smugling af narkotika i 2007.

Yderligere tabeller Mere detaljerede tabeller om anmeldte straffelovsovertrædelser i tabelafsnit 2.

1.1.2 Anmeldte særlovsovertrædelser

Særlove Særlovene omfatter en lang række enkeltstående love, ofte vedr. helt specifikke områder. I lighed med straffeloven er særlovene omfattet af strafferetten, dvs. at overtrædelse kan medføre bøde- eller frihedsstraf.

De forskellige særlove Særlovene dækker så forskellige områder som lov om sikring af den offentlige orden el. politiloven (tidl. politivedtægten), lov om euforiserende stoffer, udlændingeloven, våbenloven, skatte-, told- og afgiftslovene samt miljølovene. Færdselsloven er også en særlov, men er ikke omfattet af anmeldelsesstatistikken (kun få færdselslovsovertrædelser anmeldes). Den indgår (alene) i statistikken om strafferetlige afgørelser (i afsnit 1.3).

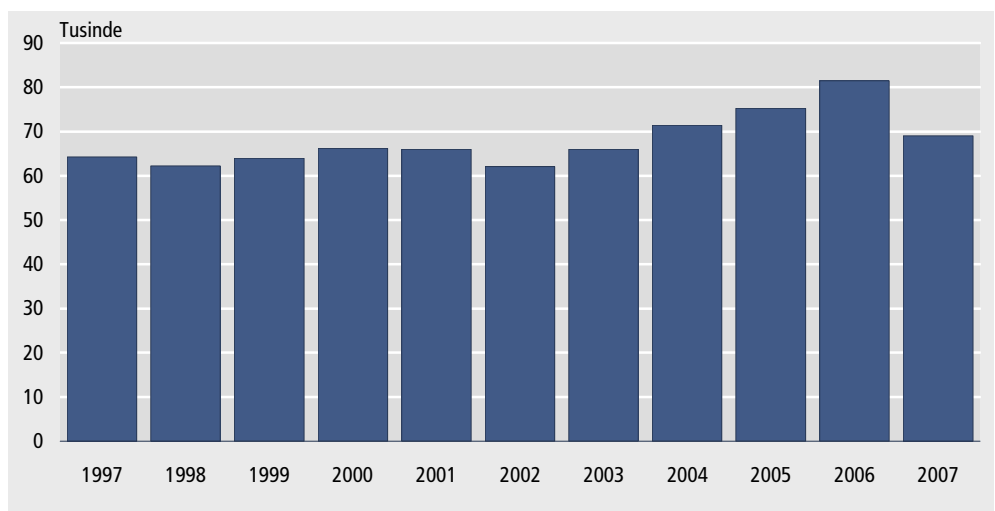
Oversigtstabel 1.05 **Anmeldte særlovsovertrædelser**

	2007	2006	Ændring i antal anmeldelser 2006-2007
	antal		pct.
Særlovsovertrædelser i alt	69 046	81 463	-15,2
Lov om euforiserende stoffer	16 691	19 221	-13,2
Udlændingeloven	3 270	5 200	-37,1
Våbenloven	6 917	7 390	-6,4
Sikring af den off. orden (politiloven)	12 864	14 489	-11,2
Skatte- og afgiftslove	1 303	967	34,7
Miljøloven og a. love vedr. miljø	2 089	3 178	-34,3
Dyreværnsloven og a. love vedr. dyr, jagt mv.	6 232	6 333	-1,6
Love vedr. arbejde og transport mv.	6 068	6 155	-1,4
Særlovgivningen i øvrigt	13 612	18 530	-26,5

Særlovs-overtrædelser i alt Antallet af anmeldte særlovsovertrædelser lå i 2007 på 69.046, svarende til et fald på 15,2 pct. i forhold til 2006, hvor antallet af anmeldte særlovsovertrædelser lå på 81.463, jf. oversigtstabel 1.05.

Flere særlovs-overtrædelser I de senere år har antallet af anmeldte særlovsovertrædelser været stigende, men er så faldet igen i 2007 til det tidligere niveau med ca. 65.000 anmeldelser årligt, jf. figur 1.03. Det stigende antal anmeldte særlovsovertrædelser har specielt være betinget af et stigende antal anmeldte overtrædelser af lov om euforiserende stoffer og lov om sikring af den offentlige orde (politiloven), jf. figur 1.04.

Figur 1.03 **Anmeldte overtrædelser af særlovene**



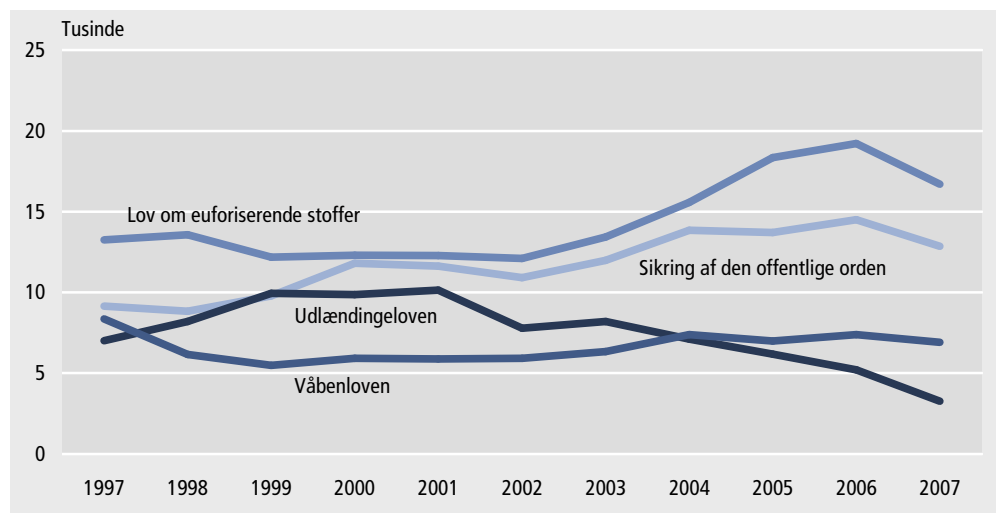
Lov om euforiserende stoffer Overtrædelse af lov om euforiserende stoffer (dvs. lov om forbud mod bl.a. køb, salg, forarbejdning eller besiddelse af forbudte stoffer med euforiserende virkning) medførte i 2007 i alt 16.691 anmeldelser mod 19.221 anmeldelser i 2006, svarende til et fald på 13,2 pct.

Flere overtrædelser af lov om euforiserende stoffer Antallet af anmeldte overtrædelser af lov om euforiserende stoffer har i perioden 1997-2002 ligget på 12.000-13.000 anmeldelser årligt. Herefter har anmeldelsestallet igen været jævnt stigende til 19.221 i 2006, med et fald i 2007, jf. figur 1.04.

Sikring af den offentlige orden mv. Bekendtgørelsen om politiets sikring af den offentlige orden mv. eller politiloven (tidl. politivedtægten) finder anvendelse på borgernes adfærd på veje eller andre steder, hvor der er almindelig adgang (dvs. gade og fortov, offentlig tilgængelige parker, jernbane- og rutebilstationer og porte samt butikker og offentlige kontorer). Anmeldte overtrædelser af sikring af den offentlige orden faldt i 2007 med 11,2 pct. til i alt 12.864 anmeldelser.

Flere overtræder politiloven Antallet af anmeldte overtrædelser af lov om sikring af den offentlige orden el. politiloven har været jævnt stigende fra 9.167 i 1997 og frem til og med 2006 med i alt 14.489 anmeldelser om året, jf. figur 1.04.

Figur 1.04 Særlove med flest anmeldelser



Udlændingeloven Udlændingeloven (lov om udlændinges indrejse og ophold i Danmark, herunder arbejds- og opholdstilladelse samt udvisning eller afvisning) har i de senere år haft et vigende antal anmeldelser, jf. figur 1.04. I 2007 var der i alt 3.270 anmeldelser eller 37,1 pct. færre anmeldelser end i 2006 med i alt 5.200 anmeldelser. I årene 1999-2001 lå det årlige anmeldelsestallet omkring 10.000, men er siden faldet til en trediedel heraf.

Færre overtrædelser af udlændingeloven Antallet af anmeldte overtrædelser af udlændingeloven har været stigende frem til 2001, fra 7.019 i 1997 til 2001 med i alt 10.142 anmeldelser. Siden 2001 har antallet af anmeldte overtrædelser af udlændingeloven stort set været faldende for i 2007 at være reduceret til en trediedel, jf. figur 1.04.

Våbenloven I alt var der 6.917 anmeldte overtrædelser af våbenloven i 2007, et fald på 6,4 pct. i forhold til 2006 med i alt 7.390 anmeldelser. Våbenloven angiver regler for besiddelse af våben (herunder stikvåben), ammunition og eksplosivstoffer.

Færre overtrædelser af våbenloven Anmeldelsestallet for overtrædelser af våbenloven, lå i 1997 på omkring 8.500 anmeldelser, for så at falde til lidt over 5.000 i 1999. Frem til 2004 steg anmeldelsestallet til omkring 7.000 anmeldelser, hvor det siden har ligget, jf. figur 1.04.

Yderligere tabeller Mere detaljerede tabeller om anmeldte særlovsovertrædelser i tabelafsnit 2.

1.1.3 Anmeldelser og gerningspersoner under 15 år

- Lovovertrædere under 15 år** Anmeldelsesstatistikken er primært en sagsstatistik, der kun indeholder personoplysninger, i de tilfælde hvor (den formodede) gerningsmand er under 15 år. Af det samlede antal årlige anmeldelser drejer det sig typisk om ca. 1 pct. I opgørelsen er hovedvægten er lagt på de 10-14-årige, som udgør 98 pct. af unge under 15 år med en anmeldelse for lovovertrædelse.
- Under 1 pct. var under 15 år** I 2007, vedrørte 3.537 anmeldelser lovovertrædelser begået af unge under 15 år, svarende til 0,7 pct. af anmeldte straffelovs- og særlovsovertrædelser (514.317) i 2007. I opgørelsen er hovedvægten lagt på de 10-14-årige, der i 2007 udgjorde 3.489 unge eller 98,6 pct. I alt 48 unge var i 2007 under 10 år.
- Flest drenge** Af de 3.489 unge mellem 10-14 år var lidt to trediedel eller 2.417 drenge og 1.072 piger. De 3.489 med anmeldelse udgjorde 9,9 pr. 1.000 indbyggere af de 10-14-årige i 2007. En andel, der siden 2001 svinget mellem 8,9 og 12,4, jf. oversigtstabel 1.06.

Tabel 1.06 **Antal anmeldte lovovertrædelser begået af personer i alderen 10-14 år**

	2007	2006	2005	2004	2003	2002	2001
Anmeldelser i alt	3 489	3 714	4 069	4 208	3 065	2 849	2 970
Straffelov i alt	3 350	3 528	3 894	4 036	2 941	2 740	2 853
Sædelighedsforbr. i alt	50	43	38	26	23	29	37
Voldsforbr. i alt	546	521	504	420	318	247	256
Vold m. privatperson	418	400	377	318	241	195	203
Ejendomsforbr. i alt	2 714	2 934	3 304	3 557	2 572	2 449	2 538
Indbrud i alt	210	239	370	243	190	183	161
Tyveri i alt	1 542	1 600	1 748	2 172	1 573	1 445	1 606
Butikstyveri	1 197	1 130	1 296	1 651	1 178	1 062	1 270
Brugstyveri	278	376	348	404	320	317	244
Røveri	90	103	148	114	89	113	74
Hærværk	465	463	518	481	297	272	352
Andre straffelovsforbr. i alt	39	29	48	32	28	15	22
Særlove i alt	139	186	175	172	124	109	117
Lov om euf. stoffer	46	35	48	30	29	21	14
Våbenloven	64	124	86	102	66	64	85
Sikring af den offentlige orden ¹	14	15	23	17	9	9	4
	pr. 1.000 personer						
Andel af 10-14-årige	9,9	10,5	11,7	12,4	9,2	8,9	9,6

¹ Politiloven

- Halvdelen var tyverier** I 2007 lå hovedparten eller fire femtedel af de unges straffelovsovertrædelser indenfor ejendomsforbrydelser med i alt 2.714 anmeldelser. Over halvdelen af de anmeldte ejendomsforbrydelser var tyverier, med i alt 1.542 anmeldelser, og heraf var hovedparten el. 1.197 anmeldelser butikstyverier. Endvidere havde 465 unge begået hærværk og 90 røveri, mens 278 unge havde begået brugstyveri af køretøj.
- Voldsforbrydelser** I alt 546 unge eller 16,3 pct. af straffelovsovertrædelserne i 2007 var voldsforbrydelser. Hovedparten el. 418 anmeldelser vedrørte vold mod privatperson (straffeloven §§ 244-246). Siden 2001 er antallet af unge anmeldt for vold steget og fra 2005 fordoblet.
- Sædelighedsforbrydelser** I alt 50 anmeldelser (1,4 pct.) angik i 2007 sædelighedsforbrydelser. Antallet har været stigende/fordoblet siden 2003, efter at have været faldende fra 2001 med i alt 37 anmeldelser.
- Våbenloven** Endelige var en mindre del overtrædelser af særlove, hvor hovedparten vedrørte overtrædelse af enten våbenloven (knap halvdelen i 2007) eller lov om euforiserende stoffer, jf. oversigtstabel 1.06.

1.2 Ofre for straffelovsforbrydelser

Ofre for personfarlig kriminalitet

Ofre for straffelovsforbrydelser, omfatter den del af de anmeldte straffelovsforbrydelserne, der vedrører den personfarlige kriminalitet. Dvs. sædeligheds- og voldsforbrydelser samt enkelte kategorier af henholdsvis ejendomsforbrydelser og andre straffelovsforbrydelser, som bl.a. taske- og tricktyverier, røverier samt overtrædelser af politiudstedte advarsler – dvs. hvor offer og gerningsmand er direkte konfronteret.

Oversigtstabel 1.07

Ofre for straffelovsforbrydelser

	I alt	Mænd	Kvinder	Uoplyst køn
2006 i alt	46 391	19 553	25 019	1 819
2007 i alt	56 183	21 240	32 065	2 878
Sædelighedsforbrydelser	2 361	245	2 101	15
Voldtægt mv.	560	16	542	2
Blufærdighedskrænkelser	1 278	135	1 131	12
Voldsforbrydelser	19 597	11 784	6 388	1 425
Vold e.l. mod off. myndighed	2 769	879	644	1 246
Drab og forsøg herpå	250	173	65	12
Vold mod privat person	12 349	8 399	3 876	74
Trusler	3 719	2 044	1 625	50
Ejendomsforbrydelser	33 609	9 104	23 104	1 401
Tasketyverier	2 712	313	2 347	52
Tyveri fra lomme/taske	27 024	6 363	19 413	1 248
Tricktyveri i beboelse	1 021	288	727	6
Røveri	2 590	1 922	575	93
Andre straffelovsforbrydelser	616	107	472	37
Overtrædelse af politiudstedt advarsel	610	102	471	37

Flest kvindelige ofre

De i alt 56.183 offerindberetninger i 2007 omfattede 21.240 mænd, 32.065 kvinder og 2.878 med køn uoplyst. I 2007 fordelte ofrene sig med 2.361 ofre for sædelighedsforbrydelser, 19.597 ofre for voldsforbrydelser, 33.609 ofre for ejendomsforbrydelser og endelig 616 ofre for andre straffelovsforbrydelser, jf. oversigtstabel 1.07.

Ofre for sædelighedsforbrydelser

Ofrene for sædelighedsforbrydelser var gennemgående yngre kvinder. Næsten 90 pct. af de 2.361 ofre for sædelighedsforbrydelser i 2007 var kvinder. Modsat er over 95 pct. af gerningsmændene til sædelighedsforbrydelser mænd. 90 pct. af de kvindelige ofre var under 40 år og gennemsnitalderen 20 år, mens gerningsmanden i gennemsnit var omkring 37 år eller næsten dobbelt så gammel.

Oversigtstabel 1.08

Ofre for straffelovsforbrydelser efter alder

	I alt ¹	0-9 år	10-19 år	20-29 år	30-39 år	40-49 år	50-59 år	60-69 år	70-79 år	80-år
2006 ofre i alt	46 391	664	9 466	10 102	7 165	6 086	4 226	3 285	2 355	1 976
2007 ofre i alt	56 183	589	10 117	11 209	7 835	6 876	5 174	4 771	3 665	3 062
Sædelighedsforbr.	2 361	368	1 254	353	145	130	51	20	12	13
Voldsforbrydelser	19 597	185	4 994	4 879	3 310	2 780	1 364	530	95	31
Ejendomsforbr.	33 609	33	3 831	5 917	4 237	3 798	3 666	4 180	3 525	3 018
Andre straf.l.forbr.	616	3	38	60	143	168	93	41	33	-

Anm.: Alder på gerningstidspunktet. ¹ Inkl. alder uoplyst (hhv. 2.885 i 2007 og 1.066 i 2006)

Unge ofre for sædelighedsforbrydelser

Mange af de yngste ofre for sædelighedsforbrydelser i 2007 havde været udsat for hetero- eller homoseksuelle sædelighedsforbrydelser eller blufærdighedskrænkelser. Fx havde 106 piger og 38 drenge under 10 år været udsat for heteroseksuelt overgreb. Endvidere havde 138 piger og 28 drenge under 10 år været udsat for blufærdighedskrænkelser - heraf 18 piger og 8 drenge under 5 år.

Ofre for voldsforbrydelser Af de i alt 19.597 indberettede ofre for voldsforbrydelser i 2007, var 60 pct. mænd med en gennemsnitsalder på 30 år. Hovedparten (over 85 pct.) af gerningsmændene til voldsforbrydelser er ligeledes mænd, med en gennemsnitsalder på 29 år.

Vold mod privatperson Næsten to trediedel eller 12.349 af voldsoprettede havde været udsat for vold mod privatperson, hvor hovedparten med i alt 10.517 var simpel vold. Af de mandlige ofre for vold mod privatperson havde mændene en gennemsnitsalder på 27 år, mens kvinderne var lidt ældre med 30 år.

Vold mod offentlig myndighed Antallet af ofre for vold eller lignende mod offentlig myndighed er opgjort til i alt 2.769 indberetninger, jf. oversigtstabel 1.05. Heraf var næsten halvdelen (1.246) uden angivelse af alder el. køn, idet offerindberetninger vedr. vold mod personer i offentlig tjeneste ofte indberettes uden personoplysninger.

Oversigtstabel 1.09 **Ofrenes gennemsnitsalder**

	2007		2006	
	Mænd	Kvinder	Mænd	Kvinder
	gennemsnitlig alder			
Ofre for straffelovsforbrydelser i alt...	34	44	33	41
Sædelighedsforbrydelser i alt.....	14	20	14	19
Voldtægt.....	21	23	16	25
Voldsforbrydelser i alt.....	30	32	30	32
Vold mod tjenestemand i funktion.....	43	42	43	43
Vold mod privatperson.....	27	30	27	30
Ejendomsforbrydelser i alt.....	39	50	37	47
Trickyveri i beboelse.....	75	80	75	79
Andre straffelovsforbrydelser i alt.....	49	41	48	39

Anm. Alder på gerningstidspunktet.

Ofre for ejendomsforbrydelser Statistikken om ofre omfatter kun en mindre del af ejendoms- eller berigelsesforbrydelserne, som fx tasketyverier, trickyveri, åger, afpresning og røveri. Af de i alt 33.609 offerindberetninger vedr. ejendomsforbrydelser var 27.024 ofre for tyverier fra taske eller lomme, hvor de kvindelige ofre udgjorde næsten tre fjerdedel (72 pct.). Endvidere havde 727 kvinder og 288 mænd været udsat for trickyverier i beboelse, og her var gennemsnitsalderen for de kvindelige ofre 75 år og de mandlige 80 år.

Oversigtstabel 1.10 **Antallet af anmeldte forbrydelser vedrørende enkelte offer**

	Antal ofre		Antal forbrydelser		
	Personer	En gang	2 gange	3 gange	4 el. flere gange
2006 i alt.....	40 511	37 875	2 097	348	191
2007 i alt.....	48 699	45 662	2 459	386	192
Sædelighedsforbrydelser.....	2 019	1 797	170	32	20
Voldsforbrydelser.....	15 481	13 718	1 401	253	109
Ejendomsforbrydelser.....	30 976	30 017	848	80	31
Andre straffelovsforbr.....	223	130	40	21	32

Ofre udsat for flere forbrydelser De i alt 56.183 offerindberetninger med personoplysninger omfattede 48.699 forskellige personer. I alt 3.037 personer har været ofre for mere end én forbrydelse i løbet af 2007 (her er den alvorligste forbrydelse valgt). Af de i alt 48.699 offerpersoner havde de 45.662 været udsat for én forbrydelse i 2007, mens 2.459 havde været udsat for to forbrydelser og 578 for tre eller flere. Hvor 11 pct. af ofrene for sædeligheds- eller voldsforbrydelser havde været ofre 2 eller flere gange i løbet af 2007, gjaldt dette kun for 3 pct. af ofrene for ejendomsforbrydelser, jf. oversigtstabel 1.10.

Yderligere tabeller Mere detaljerede tabeller om ofre for straffelovsforbrydelser i tabelafsnit 2.

1.3 Strafferetlige afgørelser

1.3.1. Afgørelser vedrørende straffelov, færdselslov og særlove

30.000 færre
afgørelser i 2007

I 2007 blev der truffet 176.567 strafferetlige afgørelser vedr. overtrædelser af straffelov, færdselslov og særlove - knapt 30.000 eller 14,3 pct. færre afgørelser end i 2006. Nedgangen slår igennem på alle tre lovområder, dvs. både indenfor straffelov, færdselslov og særlove, jf. tabel 1.11. Heroverfor står stigning i antallet af anmeldelser for hhv. straffelov og særlove i 2007. Nedgangen i antallet af afgørelser falder tidsmæssigt sammen med indførelsen af domstols- og politireform fra 1.1.2007.

Tabel 1.11 Strafferetlige afgørelser efter overtrædelse og sanktion

	2007	2006	Ændring i antal afgørelser 2006-2007
	antal		pct.
Afgørelser i alt	176 567	206 089	-14,3
Overtrædelser			
Straffelov i alt	43 283	51 307	-15,6
<i>Sædelighedsforbrydelser</i>	1 154	1 285	-10,2
Voldtægt	286	240	19,2
<i>Voldsforbrydelser</i>	11 272	12 485	-9,7
Vold m. off. myndighed	1 579	1 879	-16,0
Vold m. privatperson	7 817	8 435	-7,3
<i>Ejendomsforbrydelser</i>	27 303	33 046	-17,4
Indbrud	2 557	3 208	-20,3
Tyveri	13 426	15 974	-16,0
Brugstyveri	2 492	2 890	-13,8
<i>Andre forbrydelser</i>	3 554	4 490	-20,8
Færdselslov	109 348	124 388	-12,1
Spiritus- og promillekørsel	8 053	9 933	-18,9
Færdslov i øvrigt (bl.a. hastighedsovertræd.)	94 186	106 137	-11,3
Særlove	23 935	30 394	-21,3
Lov om euforiserende stoffer	10 251	13 562	-24,4
Sanktioner			
Frihedsstraf i alt	17 870	22 050	-19,0
Ubetinget frihedsstraf	8 870	10 664	-16,8
Betinget frihedsstraf	9 000	11 386	-21,0
Bøde	141 216	163 579	-13,7
Tiltalefrafald	2 078	2 731	-23,9
Tiltale undladt	13 062	15 089	-13,4
Påtale opgivet (rpl. § 721, stk.1 nr.2)	12 226	14 171	-13,7
Anden afgørelse	2 341	2 640	-11,3
Foranstaltningsdom	569	680	-16,3
Frifindelse	1 477	1 766	-16,4

Færre afgørelserne vedr.
alle lovområder

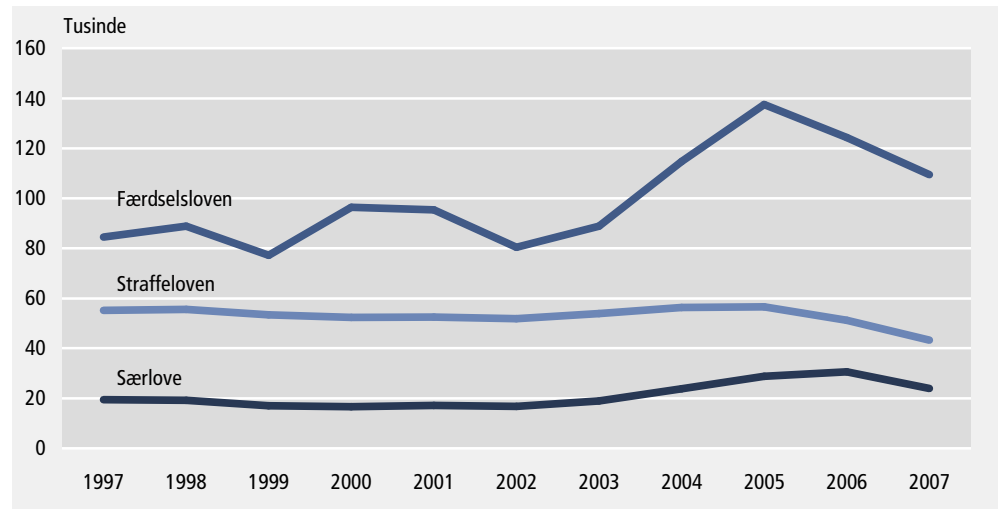
I 2007 vedrørte 43.283 afgørelser straffeloven, 109.348 færdselsloven og de resterende 23.935 særlove. Inden for straffeloven var der tale om et fald på 15,6 pct., hvor ejendomsforbrydelser faldt med 17,4 pct. – og herunder faldt indbrud og tyverier med hhv. 20,3 og 16,2 pct. Færdselsloven faldt med 12,1 pct. og herunder faldt spiritus- og promillekørsel med 18,9 pct. og 'færdselslov i øvrigt' med hastighedsovertrædelser faldt med 11,3 pct. Særlove faldt med 21,3 pct., og herunder specielt lov om euforiserende stoffer med 24,4 pct.

Andelen af domme til
frihedsstraf og bøder
uændret

Til trods for faldet i antal afgørelser i 2007, var andelen af domme til frihedsstraf (10 pct.) stort set uændret i forhold til 2006 (11 pct.), og det samme gjorde sig gældende for andelen af bøder med 80 pct. i 2007 mod 79 pct. i 2006, jf. oversigtstabel 1.11. Men både antallet af frihedsstraffe og bøder faldt i 2007. I alt blev der idømt 17.870

frihedsstraffe i 2007 mod 22.050 i 2006, svarende til et fald på 19,0 pct. i 2007. Og der blev idømt 141.216 bødef afgørelser mod 163.579 i 2006, dvs. et fald på 13,7 pct. i forhold til 2006. Også antallet af tilkendte tiltalefrafald eller tiltale undladt (retsplejeloven § 723 og § 722) faldt i 2007 til 15.140 mod 17.820 i 2006. I alt 1.477 blev frikendt i 2007 mod 1.766 i 2006, jf. tabel 1.11.

Figur 1.05. Strafferetlige afgørelser



Færre afgørelser vedrørende straffelov, færdselslov og særlove

Antallet af afgørelser vedrørende overtrædelser af straffeloven har i perioden 1997-2006 ligget stort set konstant, med et fald i 2006 og 2007. Antallet af afgørelser vedr. færdselsloven været stærkt varierende, og stærkt stigende i de senere år op til 2005, men herefter faldende i 2006 og 2007. Afgørelser vedr. særlove har derimod været jævnt stigende siden 2002, men nu også faldende i 2006 og 2007, jf. figur 1.05. Som sagt må nedgangen i 2006 og 2007 nok ses i relation implementering af hhv. domstols- og politireform med iværksættelse fra 1. januar 2007.

Oversigtstabel 1.12

Strafferetlige afgørelser. Andel efter lovområde, sanktion og køn mv.

	1997	2002	2003	2004	2005	2006	2007
	antal						
Afgørelser i alt	159 146	148 903	161 714	194 926	222 799	206 089	176 567
	pct.						
Lovområde	100	100	100	100	100	100	100
Straffeloven	35	36	33	29	25	25	25
Færdselsloven	53	54	55	59	62	60	62
Særlove	12	10	12	12	13	15	14
Sanktion	100	100	100	100	100	100	100
Ubetinget frihedsstraf	9	7	7	6	5	5	5
Betinget frihedsstraf	5	8	8	7	6	6	5
Bøde	74	71	71	76	79	79	80
Tiltalefrafald	2	2	2	1	1	1	1
Tiltale undladt	9	10	11	9	7	7	7
Anden afgørelse	0	1	0	0	0	0	1
Frifindelse	1	1	1	1	1	1	1
Køn mv.	100	100	100	100	100	100	100
Mænd	83	84	84	82	81	81	77
Kvinder	15	14	14	16	17	17	21
Virksomheder	2	2	2	2	2	2	2

62 pct. af afgørelserne angår færdselsloven

Næsten to tredjedele (62 pct.) af de strafferetlige afgørelser i 2007 var overtrædelser af færdselsloven. Andelen af færdselslovsovertrædelser er siden 1997 steget fra 53 pct. til 62 pct., tilsvarende er straffelovsafgørelsernes andel er faldet til 25 pct. i 2006

fra 35 pct. i 1997. Den store stigning indenfor færdselsloven må primært tilskrives flere hastighedsovertrædelser.

Over tre fjerdedel var bødef afgørelser Hovedparten eller 80 pct. af de strafferetlige afgørelser var bøder. Af de 141.216 bødef afgørelser, hidrørte 74 pct. fra overtrædelser af færdselsloven. Af de 105.167 bøder under færdselsloven hidrørte 76.027 fra hastighedsovertrædelser. Kun bøder på 1.500 kr. eller derover indgår i opgørelsen af færdselslovsovertrædelser (siden 1. juli 2001 er mindstebeløbet hævet fra 1.000 kr. til 1.500 kr.).

Stigende andel kvindelige lovbrudere Mændene udgør fortsat hovedparten af lovbruderne med en andel på 77 pct., men kvindernes andel er stigende 17 pct. af afgørelserne i 2006 til 21 i 2007, jf. oversigtstabel 1.13. Kvindernes andel af straffelovsovertrædelser steget fra 18 pct. i 2006 til 23 pct. i 2007, og andelen af færdselslovsovertræderne er steget fra 19 pct. i 2006. til 22 pct. i 2007.

Kvinder begår flere voldsforbrydelser Kvindernes andel af voldsforbrydelser under straffeloven er steget fra 10 pct. i 2006 til 12 pct. i 2007. Heraf udgjorde vold mod privatperson 63 pct. og vold mod offentlige myndighed el. forstyrrelse af den offentlige orden 24 pct. Kvindernes andel er størst under ejendomsforbrydelser med 28 pct. i 2007 mod 21 pct. i 2006, og herunder lå andelen for butikstyverier på 51 pct. i 2007 mod 41 pct. i 2006.

Oversigtstabel 1.13

Strafferetlige afgørelser efter overtræderens alder

	1997	2002	2003	2004	2005	2006	2007
	antal						
Afgørelser i alt	156 002	145 762	158 637	191 009	218 974	202 194	173 706
	pct.						
Aldersgrupper	100	100	100	100	100	100	100
15-19 år	11	13	13	13	12	13	13
20-24 år	16	16	16	14	14	14	15
25-29 år	16	14	14	13	12	12	12
30-39 år	27	26	26	26	25	24	23
40-49 år	16	17	17	18	19	20	20
50- år	14	14	14	16	17	16	17
Gennemsnitsalder i alt	34,1	34,1	34,1	34,8	35,6	35,3	34,7
Straffelov	31,3	31,3	31,0	31,0	30,9	30,7	30,5
Færdselslov	35,9	36,1	36,2	37,0	38,0	37,8	37,6
Særlove	34,0	33,3	33,5	33,3	32,9	32,8	29,8

Anm. Afgørelser vedrørende virksomheder indgår ikke i tabellen

Gennemsnitsalderen svagt stigende for overtrædere af færdselsloven Gennemsnitsalderen for personer med strafferetlige afgørelser lå i 2007 på 34,7 år, og er steget svagt siden 1997. Baggrunden er det stigende antal overtrædelser af færdsloven, hvor lovovertræderens gennemsnitsalder er højere. Endelig er de kvindelige lovovertrædere i gennemsnit noget ældre end mændene, i 2007 var kvindernes gennemsnitsalder således 37,5 år, mod mændenes 34,7 år.

Alder og overtrædelse I 2007 var straffelovsovertrædere gennemsnitligt 30,5 år, mens færdselslovsovertrædere var 37,6 år. Indenfor straffeloven var sædelighedsforbrydere i gennemsnit 35,8 år, voldsforbrydere 29,1 år og ejendomsforbrydere 30,9 år, jf. tabel 3.05A.

Afgørelser pr. 100.000 personer Opgjort pr. 100.000 indbyggere lå det samlede antal strafferetlige afgørelser i 2007 på 3.876 mod 4.547 i 2006. Heraf udgjorde overtrædere af færdselsloven med 2.422 pr. 100.000 indbyggere den største andel, mens overtrædere af straffeloven lå på 966 og overtrædere af særlove lå på 489. Hyppigheden faldt for alle tre lovområder i 2007, jf. oversigtstabel 1.14.

Oversigtstabel 1.14 Strafferetlige afgørelser pr. 100.000 indbyggere

	1997	2002	2003	2004	2005	2006	2007
Afgørelser i alt	3 595	3 338	3 629	4 354	4 974	4 547	3 876
15-19 år	5 767	6 636	7 350	8 584	8 778	8 057	6 878
20-24 år	6 927	7 351	8 213	9 186	10 233	9 578	8 351
25-29 år	6 256	5 577	5 964	7 035	7 956	7 701	6 568
30-39 år	5 283	4 722	5 079	6 087	6 990	6 514	5 387
40-49 år	3 340	3 239	3 558	4 506	5 485	4 948	4 256
50- år	1 241	1 120	1 228	1 603	1 950	1 716	1 485
Afgørelser efter lovområde							
Straffelov	1272	1 187	1 234	1 285	1 284	1 154	966
Færdselslov	1918	1 807	2 001	2 576	3 089	2 770	2422
Særlove	404	344	394	493	601	623	489

Andel med frihedsstraf Hyppigheden af domme til frihedsstraf lå i 2007 på i alt 399 pr. 100.000 indbyggere, mod 496 i 2006. Hyppigheden har været stigende i perioden 1996-2005, men faldt for alle tre lovområder i 2007. Hyppigheden var størst for straffeloven med 298 pr. 100.000 indbyggere i 2007, jf. oversigtstabel 1.15.

Oversigtstabel 1.15 Dom til frihedsstraf pr. 100.000 indbyggere

	1997	2002	2003	2004	2005	2006	2007
I alt	512	518	539	539	550	496	399
15-19 år	822	1 013	1 232	1 278	1 299	1 212	1 014
20-24 år	1 273	1 341	1 497	1 409	1 502	1 280	1 084
25-29 år	1 020	987	1 109	953	1 024	958	764
30-39 år	794	757	753	750	767	694	532
40-49 år	426	491	485	508	524	466	354
50- år	93	111	108	121	116	112	88
Afgørelser efter lovområde							
Straffelov	382	376	399	400	410	365	298
Færdselslov	98	109	103	103	100	95	71
Særlove	34	32	36	35	41	37	30

Flest frihedsstraffe blandt de yngre Vedrørende domme til frihedsstraf havde de yngre aldersgrupper, 15-19 og 20-29 år, havde de højeste hyppigheder med over 1.000 domme til frihedsstraf pr. 100.000 indbyggere, ligesom der har været en stigning på 27 pct. fra 822 i 1997 til 1.014 i 2007 for de 15-19-årige, jf. oversigtstabel 1.16.

Oversigtstabel 1.16 Gennemsnitlig strafflængde ved idømmelse af frihedsstraf

	Betinget frihedsstraf		Ubetinget frihedsstraf	
	2007	2006	2007	2006
	antal måneder			
Strafferetlige afgørelser i alt	1,6	1,6	6,2	5,4
Straffelovsforbrydelser i alt	1,9	2,0	7,5	6,7
Sædelighedsforbrydelser	2,8	2,3	14,3	13,8
Voldsforbrydelser	1,4	1,5	4,8	5,1
Simpel vold	1,4	1,5	2,9	2,8
Alvorligere vold	2,3	2,5	6,1	7,1
Særlig alvorlig vold	-	-	59,7	56,6
Ejendomsforbrydelser	2,3	2,4	6,1	5,6
Andre straffelovsforbrydelser ..	2,3	2,1	19,0	13,6
Færdselslov i alt	0,7	0,7	1,4	1,4
Særlove i alt	1,5	1,3	1,8	1,7

Anm. Efter 1992 idømmes kun ubetinget frihedsstraf for særlig alvorlig vold.

Betinget og ubetinget strafflængde Den gennemsnitligt udmålte strafflængde for strafferetlige afgørelser lå i 2007 på 1,6 måneder for betinget fængsel og 6,2 for ubetinget fængsel. De gennemsnitlige strafflængder i 2007 var lidt kortere for de betingede frihedsstraffe, men lidt længere for de ubetingede frihedsstraffe, jf. oversigtstabel 1.16.

Straflængder for voldsforbrydelser Den ubetingede frihedsstraf for voldsforbrydelser lå i gennemsnit på 4,8 mdr. i 2007 mod 5,1 mdr. i 2006, og for betinget frihedsstraf 1,4 mdr. i 2007 mod 1,5 mdr. 2006. Under vold var den ubetingede frihedsstraf for simpel vold i gennemsnit på 2,9 mdr. i 2007 mod 2,8 i 2006 og for alvorligere vold 6,1 mdr. mod 7,1 mdr. i 2006, mens særlig alvorlig vold lå på 59,7 mdr. mod 56,6 mdr. i 2006.

Straflængder for sædelighedsforbrydelser Ubetingede frihedsstraf for sædelighedsforbrydelser lå i gennemsnit på 14,3 mdr. i 2007 mod 13,8 mdr. i 2006. For ejendomsforbrydelser lå den ubetingede frihedsstraf på 6,1 mdr. i 2007 mod 5,6 mdr. i 2006, jf. oversigtstabel 1.16.

Over halvdelen af voldsforbrydelser idømmes frihedsstraf De forskellige afgørelsestyper eller sanktioner varierer med hensyn til overtrædelseskategori. Således var lidt over halvdelen (53 pct.) af afgørelserne vedrørende voldsforbrydelser domme til frihedsstraf, mens dette kun var tilfældet for en femtedel (21 pct.) af ejendomsforbrydelserne og 3 pct. af færdselslovovertrædelserne, jf. oversigtstabel 1.17.

Oversigtstabel 1.17

Afgørelser efter sanktion og overtrædelse

	I alt	Frihedsstraf	Bøde	Tiltale frafald	Tiltale undladt	Anden afgørelse	Frifindelse
	antal						
Afgørelser i alt 2006	206 089	22 050	163 579	2 731	15 089	874	1 766
Afgørelser i alt 2007	176 567	17 870	141 216	2 078	13 062	864	1 477
	pct.						
Afgørelser i alt	100	10	80	1	7	0	1
Straffelov i alt	100	31	34	4	27	2	3
Sædelighedsforbr	100	28	15	3	46	3	4
Voldsforbr	100	53	5	4	29	4	6
Ejendomsforbr.	100	21	47	4	26	1	2
Andre straffelovsforbr.	100	38	30	3	26	1	2
Færdselslov i alt	100	3	96	0	1	0	0
Særlove i alt	100	6	90	1	3	0	0

46 pct. af sædelighedsafgørelserne var tiltale undladt Bødedomme omfattede næsten alle (96 pct.) færdselslovovertrædelserne, mod kun en trediedel af afgørelserne vedr. straffelovovertrædelser. Under straffeloven blev næsten halvdelen (47 pct.) af ejendomsforbrydelserne afgjort ved bødedomme, mod kun 5 pct. af voldsforbrydelserne. Endelige blev lidt over en fjerdedel af straffelovs-overtrædelser afgjort med tiltale undladt og 3 pct. med frifindelse. For sædelighedsforbrydelser blev knapt halvdelen (46 pct.) afgjort med tiltale undladt og 4 pct. med frifindelse.

1.3.2. Afgørelser og anmeldelsesår

Næsten tre fjerdedel både anmeldt og afgjort i 2007 Af de i alt 176.567 strafferetlige afgørelser i 2007 var 127.097 eller næsten tre fjerdedel (72 pct.) af årets afgørelser, både anmeldt og afgjort indenfor 2007. Af de 43.283 straffelovsafgørelser var 56 pct. også anmeldt i 2007. For færdselslovsafgørelser var denne andel helt oppe på 81 pct. I modsætning til færdselslovovertrædelser, kræver straffelovovertrædelser mere opklaringsarbejde, idet straffeloven overvejende omfatter tungere sager med lang opklaringsstid.

Kun 2 pct. anmeldt før 2006 Samlet er 98 pct. af alle afgørelserne i 2007 blevet anmeldt i enten 2007 eller 2006. For 2 pct. af afgørelserne i 2007 lå anmeldelsestidspunktet før 2006, dvs. mere end 1-2 år forud for afgørelsesåret, jf. oversigtstabel 1.18.

Oversigtstabel 1.18

Anmeldelsesåret for strafferetlige afgørelser

	Afgørelser i alt		Anmeldt i		
	2007	2007	2006	2005	2004 eller før
	antal				
Afgørelser i alt 2007	176 567	127 097	45 842	2 611	1.017
	pct.				
Afgørelser i alt	100	72	26	1	1
Straffelov	100	56	38	4	2
Færdselslov	100	81	19	-	-
Særlove	100	61	37	2	1

1.3.3. Afgørelser og forhold

Afgørelser og forhold

Statistikken om strafferetlige afgørelser har 3 opgørelsesenheder, nemlig *forhold, afgørelser og personer med afgørelser* (personer med afgørelser behandles særskilt i afsnit 1.4). En afgørelse kan være truffet på baggrund af ét eller flere forhold (dvs. én eller flere lovovertrædelser). Omfatter en afgørelse to eller flere forhold (et sagskompleks), vil den typisk være karakteriseret ved ét *hovedforhold* samt et eller flere *biforhold*. Afgørelsen henviser altid til hovedforholdet.

Oversigtstabel 1.19

Afgørelser og antal forhold fordelt efter overtrædelse og sanktion

	Afgørelser			Forhold i alt
	I alt	Med ét forhold	Med flere forhold	
I alt 2006	206 089	178 653	27 436	282 377
I alt 2007	176 567	153 687	22 880	236 426
Straffelov	43 283	30 667	12 616	77 117
Sædelighedsforbrydelser	1 154	874	280	1 626
Voldsforbrydelser	11 272	7 952	3 320	15 298
Ejendomsforbrydelser	27 303	19 800	7 503	54 344
Andre forbrydelser	3 554	2 041	1 513	5 849
Færdselslov	109 348	101 772	7 576	126 282
Særlove	23 935	21 247	2 688	32 969

236.426 forskellige forhold lå til grund for 176.567 afgørelser

De 176.567 afgørelser i 2007 omfattede i alt 236.426 forskellige forhold. Heraf omfattede 153.687 afgørelser alene ét forhold, mens 22.880 afgørelser havde to eller flere forhold, jf. oversigtstabel 1.19. Et tilsvarende ræsonnement kan ikke gennemføres for de enkelte overtrædelsesarter, idet hoved- og biforhold meget vel kan ligge under forskellige overtrædelseskategorier.

Næsten alle færdselslovsafgørelser havde kun ét forhold

Af de i alt 109.348 afgørelser vedr. færdselslovsovertrædelser havde 93 pct. eller 101.772 ét forhold, mens resten i gennemsnit havde 3 forhold. Tilsvarende havde 89 pct. af særlovsovertrædelserne ét forhold mens 71 pct. af afgørelserne vedr. straffelovsovertrædelser ét forhold.

Yderligere tabeller

Mere detaljerede tabeller om strafferetlige afgørelser i tabelafsnit 3.

1.4 Personer

Nedenfor opgøres antallet af forskellige personer, der har modtaget en strafferetlig afgørelse for overtrædelse af straffelov, færdselslov eller særlove. Kriminalitet og personer er opdelt i følgende afsnit:

- **1.4.1 Personer med strafferetlige afgørelser - en oversigt**
- **1.4.2 Tidligere kriminalitet hos personer idømt frihedsstraf**

1.4.1 Personer med strafferetlige afgørelser

Personer med afgørelser

I statistikken over personer med strafferetlige afgørelser optræder den samme person kun én gang. Personer med flere afgørelser i løbet af tællingsåret indgår kun med den alvorligste overtrædelse. En person med fx afgørelser for både volds- og ejendomsforbrydelse i samme år, vil kun optræde i statistikken med den overtrædelse der har den alvorligste afgørelse/sanktion (fx er frihedsstraf alvorligere end bødestraf).

Oversigtstabel 1.20

Personer med strafferetlige afgørelser

	1997	2002	2003	2004	2005	2006	2007
Personer i alt	128 454	119 910	129 617	155 766	179 935	167 264	144 571
Straffelov	39 110	39 598	40 570	40 889	37 397	32 536
Færdselslov	69 613	77 312	99 228	119 893	109 548	95 232
Særlove	11 187	12 707	15 968	19 153	20 319	16 802
Afgørelser:							
Antal afgørelser i alt	156 002	145 762	158 637	191 009	218 974	202 194	173 706
Gnsntl. antal afgørelser pr. person ...	1,2	1,2	1,2	1,2	1,2	1,2	1,2

Anm.: Antal personer efter lovområder foreligger først fra 1999. Afgørelser i alt er ekskl. virksomheder.

144.600 personer med afgørelser i 2007

I alt modtog 144.571 forskellige personer en strafferetlig afgørelse i 2007. Det er 22.700 færre end i 2006, og hvor faldet i antallet afgørelser slog igennem på alle tre lovområder. Antallet af afgørelser pr. person har ligget fast på gennemsnitligt 1,2 afgørelse pr. person, jf. oversigtstabel 1.20.

Oversigtstabel 1.21

Personer med strafferetlige afgørelser fordelt på alder

	1997	2002	2003	2004	2005	2006	2007
Personer i alt	128 454	119 910	129 617	155 766	179 935	167 264	144 571
Mænd	107 274	100 891	108 733	127 690	144 369	135 313	111 051
Kvinder	21 180	19 019	20 884	28 076	35 566	31 951	33 520
	pct.						
Aldersgrupper	100,0	100,0	100,0	100,0	100,0	100,0	100,0
15-19 år	10,4	12,0	12,3	12,0	11,0	11,5	11,9
20-24 år	15,1	12,7	14,1	12,7	12,1	12,5	10,2
25-29 år	14,9	12,4	13,1	12,4	11,7	11,7	11,5
30-39 år	27,2	25,8	26,3	25,8	25,5	24,9	23,8
40-49 år	16,9	19,3	18,0	19,3	20,7	20,9	21,2
50- år	15,5	17,8	16,1	17,8	19,0	18,5	18,5

Næsten en fjerdedel var kvinder

Kvinder udgjorde næsten en fjerdedel (23 pct.) af personer med afgørelser i 2007 mod 19 pct. i 2006, 20 pct. i 2005 og 16 pct. i 2003 og 2002 - dvs. kvindernes andel er stigende. Men det er fortsat mændene, der med tre fjerdedel (77 pct.) udgør hovedparten af personerne med en strafferetlig afgørelse.

Næsten to tredjedel over 30 år

Endvidere udgør personer over 40 år en stigende andel. To femtedel (39,7 pct.) var i 2007 over 40 år, mod en tredjedel (32,4 pct.) i 1997. Udviklingen må ses i relation til det stigende antal personer med færdselslovsovertrædelser. Aldersgruppen 15-19 år

har ligget nogenlunde fast med en andel mellem 10-12 pct., mens andelen i aldersgrupperne 20-39 år har været faldende, jf. oversigtstabel 1.21.

Oversigtstabel 1.22

Personer med strafferetlige afgørelser efter afgørelsens art

	I alt	Ubetinget frihedsstraf	Betinget frihedsstraf	Bøde	Tiltalefrafald	Tiltale undladt	Frifindelse mv.
Personer i alt 2006	167 264	9 617	10 747	136 640	1 093	7 385	1 782
Personer i alt 2007	144 571	8 179	8 600	118 354	922	6 909	1 607
	pct.						
Overtrædelser i alt	100,0	5,7	5,9	81,9	0,6	4,8	1,1
Straffelov i alt	100,0	19,7	18,7	35,9	2,5	19,1	4,1
Sædeligh.	100,0	19,0	14,4	17,0	2,6	39,6	7,4
Voldsfbr.	100,0	32,6	29,2	4,9	3,9	21,2	8,2
Ejendomsfbr.	100,0	11,9	14,7	52,2	2,0	17,0	2,2
Andre straffeloven.	100,0	32,8	14,7	28,1	1,3	19,8	3,2
Færdselslov	100,0	1,2	2,0	96,2	0,0	0,3	0,2
Særlove	100,0	3,8	3,5	89,5	0,5	2,2	0,5

Fire femtedel fik bøde

For over fire femtedel af de 144.571 personer var bøde den alvorligste afgørelse, mens frihedsstraf for lidt over 10 pct. var den alvorligste afgørelse. I alt var der 118.354 personer med bøde (lidt over tre fjerdedel fra overtrædelser af færdselsloven) og i alt 20.364 personer (12 pct.) med frihedsstraf.

To trediedel af voldsdømte fik frihedsstraf

For personer med en voldsdom havde 62 pct. eller næsten to trediedel fået en frihedsstraf i 2007, mens dette kun var tilfældet for omkring en trediedel af personerne med dom for enten sædelighedsforbrydelse eller ejendomsforbrydelser, mens det kun angik 3 pct. af personerne med dom for færdselslovsforseelser, jf. oversigtstabel 1.22.

Oversigtstabel 1.24

Personer med strafferetlige afgørelser efter alder

	I alt	Alder					
		15-19 år	20-24 år	25-29 år	30-39 år	40-49 år	50 - år
Personer i alt 2006	167 264	19 238	20 966	19 516	41 596	34 967	30 981
Personer i alt 2007	144 571	17 146	19 033	16 624	34 356	30 706	26 706
	pct.						
Overtrædelser i alt	100,0	11,9	13,2	11,5	23,8	21,2	18,5
Straffelov i alt	100,0	24,9	17,5	11,9	19,9	14,8	11,0
Sædelighedsfbr.	100,0	16,8	8,9	9,1	23,8	21,0	20,5
Voldsfbr.	100,0	25,9	20,5	12,2	19,9	14,9	6,7
Ejendomsfbr.	100,0	26,0	16,0	11,4	19,2	14,4	13,1
Andre straffelovsfbr.	100,0	16,6	21,6	15,6	23,6	15,2	7,3
Færdselslov	100,0	7,1	10,5	11,1	25,5	24,0	21,8
Særlove	100,0	13,4	19,7	13,3	21,3	18,4	13,9

26 pct. af de voldsdømte under 20 år

En fjerdedel af de personer der var dømt for vold var under 20 år, og 46 pct. var under 25 år. Modsat var to trediedel (65 pct.) af personer med afgørelser for sædelighedsforbrydelse 30 år eller derover. Under et var lidt over halvdelen (54 pct.) af personerne med dom for straffelovsovertrædelser mellem 15 og 29 år.

7 pct. af færdselslovs-overtræderne under 20 år

Under en tiendedel (7 pct.) af personer med færdselslovsforseelser var i 2007 under 20 år. Derimod er personer med overtrædelser af færdselsloven gennemgående noget ældre. Næsten halvdelen (46 pct) var over 40 år, og næsten tre fjerdedel (71 pct.) over 30 år, mens lidt over en femtedel var 50 år el. derover, jf. oversigtstabel 1.23.

Oversigtstabel 1.24

Personer med strafferetlig afgørelse efter bopælskommune

	Hele landet	Region Hovedstaden	Region Sjælland	Region Syddanmark	Region Midtjylland	Region Nordjylland
Personer i alt 2006 ...	144 571	42 187	23 348	28 062	28 893	15 139
	pct.					
Overtrædelser i alt	100,0	29,2	16,1	19,4	20,0	10,5
Straffeloven	100,0	29,9	12,7	21,4	18,6	9,5
Sædelighedsforbr.	100,0	24,6	12,8	26,1	21,5	11,9
Voldsforbr.	100,0	28,1	13,4	24,4	20,4	10,5
Ejendomsforbr.	100,0	30,2	12,6	19,9	17,9	9,2
Andre straffelovsforbr. ...	100,0	34,7	11,6	21,2	17,4	7,8
Færdselsloven	100,0	28,0	17,9	19,3	20,6	10,9
Særlove	100,0	34,3	12,8	16,3	19,3	9,8

Anm. Ekskl. 7.108 med uoplyst bopælskommune.

Flest afgørelser i region Hovedstaden

Næsten 30 pct. af de 144.571 personer med en strafferetlig afgørelse i 2007 kom fra region Hovedstaden. Dernæst ligger region Syddanmark og Midtjylland med hhv. 19,4 pct. og 20,0 pct., jf. oversigtstabel 1.24.

Yderligere tabeller

Mere detaljerede tabeller om personer med strafferetlige afgørelser i tabelafsnit 4.

1.4.2 Tidligere kriminalitet for personer idømt frihedsstraf i 2007

Tidligere kriminalitet i en forudgående 5-årsperiode

Omfanget af tidligere kriminalitet er undersøgt for personer med alvorligere kriminalitet, dvs. for personer der i 2007 modtog en dom til frihedsstraf. For disse personer er det opgjort hvor mange af dem, der også tidligere - i en forudgående 5-årsperiode, dvs. 2007-2002 - har haft én eller flere domme til frihedsstraf.

Kobling via personnummer

For personer med flere domme til frihedsstraf i løbet af tællingsåret (2007), er det den seneste i tællingsåret, der er valgt. For personer med flere domme til frihedsstraf i den forudgående 5-årsperiode, er det den seneste frihedsstraf i 5-årsperioden (forud for frihedsstraffen i 2007), der indgår i opgørelsen af den tidligere kriminalitet.

Opgørelsen af tidligere kriminalitet er kun mulig for personer med korrekt personnummer, idet opgørelsen forudsætter en kobling/match mellem personnumre fra forskellige år. Opgørelsen omfattede således i 2007 kun 15.959 personer af de i alt 16.779 personer med frihedsstraf, idet 820 personer havde invalide personnummer.

Oversigtstabel 1.25

Personer med tidligere frihedsstraf

Overtrædelsesart i tællingsåret	2007			2006		
	I alt med frihedsstraf	Med tidl. frihedsstraf	Andel med tidl. frihedsstraf pct.	I alt med frihedsstraf	Med tidl. frihedsstraf	Andel med tidl. frihedsstraf pct.
Personer i alt	15 959	6 716	42,1	19 609	8 900	45,4
Straffeloven	11 825	4 906	41,5	14 346	6 401	44,6
Sædelighedsforbr.	315	61	19,4	382	83	21,7
Voldsforbr.	5 482	2 082	38,0	5 987	2 537	42,4
Ejendomsforbr.	4 790	2 197	45,9	6 492	3 054	47,0
Andre straffelovsforbr.	1 248	564	45,2	1 485	727	49,0
Færdselsloven	3 051	1 283	42,1	3 905	1 791	45,9
Særlove	1 073	527	49,1	1 358	708	52,1

Lidt under halvdelen havde tidligere frihedsstraf

Af de 15.959 personer med afgørelse til frihedsstraf i 2007, havde i alt 6.716 eller 42,1 pct. mindst én tidligere frihedsstraf i den forudgående 5-årsperiode. Det er noget lavere end 2006, der lå på 45,4 pct. Andelen med tidligere kriminalitet har ellers ligget meget konstant med 45-46 pct. gennem årene.

Under straffeloven var andelen for personer dømt for tidligere kriminalitet højest for ejendomsforbrydelser med 45,9 pct., primært pga. tyveri og indbrud, mens den var lavest for sædelighedsforbrydelser med 19,4 pct. For færdselslovsovertrædere med 42,1 pct. er over halvdelen spirituskørsel, mens det for særlovsforbrydelser med 49,1 pct. primært er overtrædelser af lov om euforiserende stoffer, jf. oversigtstabel 1.25.

Oversigtstabel 1.26

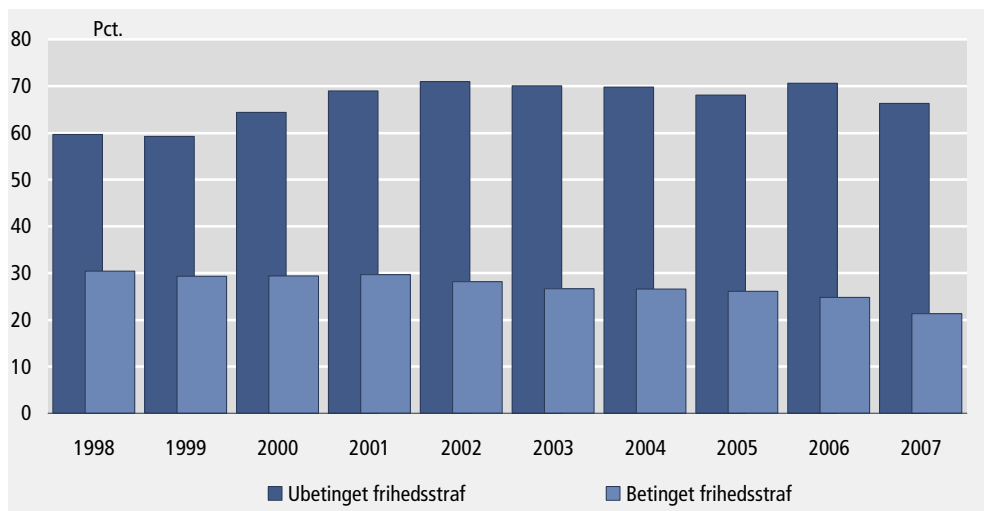
Personer med tidligere frihedsstraf efter afgørelsestype.

Afgørelse i tællingsåret	2007			2006		
	I alt med frihedsstraf	Med tidl. frihedsstraf	Andel med tidl. frihedsstraf pct.	I alt med frihedsstraf	Med tidl. frihedsstraf	Andel med tidl. frihedsstraf pct.
Personer i alt	15 959	6 716	42,1	19 609	8 900	45,4
Ubetinget frihedsstraf	7 372	4 891	66,3	8 817	6 229	70,6
Ubetinget dom alene	5 492	3 830	69,7	6 806	4 963	72,9
Ubetinget og bøde	854	634	74,2	1 035	765	73,9
Betinget frihedsstraf	8 587	1 825	21,3	10 792	2 671	24,8
Betinget dom alene	4 443	894	20,1	5 453	1 325	24,3
Betinget dom og bøde	1 403	335	23,9	2 012	489	24,3

66 pct. med ubetinget frihedsstraf havde tidligere frihedsstraf

I alt 7.372 personer havde fået en ubetinget frihedsstraf i 2007, og heraf havde 4.891 eller to trediedel (66 pct.) en tidligere frihedsstraf. Derimod havde kun en femtedel (21 pct.) af de 8.587 personer med betinget frihedsstraf en tidligere frihedsstraf. Det er således langt mere almindeligt blandt personer med ubetinget frihedsstraf (alvorlige forbrydelser) at have en tidligere frihedsstraf end tilfældet er blandt personer med betinget frihedsstraf, jf. oversigtstabel 1.26.

Figur 1.06 Pct.-andel med tidligere frihedsstraf



Flere med ubetinget frihedsstraf har tidligere frihedsstraf

Andelen med tidligere frihedsstraf blandt personer med ubetinget frihedsstraf lå i 1998 på lidt under 60 pct. og er siden steget til 71 pct. i 2006 og 66 pct. 2007. Derimod lå andelen af personer med betinget frihedsstraf og tidligere frihedsstraf i 1998 på 30 pct. og har siden været faldende til 21 pct. i 2007. Dvs. at en stigende andel af personer med ubetinget frihedsstraf har tillige en tidligere frihedsstraf svagt stigende, jf. figur 1.06.

Oversigtstabel 1.27

Personer med tidligere frihedsstraf efter alder

	2007			2006		
	I alt med frihedsstraf	Med tidl. frihedsstraf	Andel med tidl. frihedsstraf	I alt med frihedsstraf	Med tidl. frihedsstraf	Andel med tidl. frihedsstraf
			pct.			pct.
Afgørelser i alt	15 959	6 716	42,1	19 609	8 900	45,4
Mænd	14 318	6 367	44,5	17 493	8 369	47,8
Kvinder	1 641	340	20,7	2 116	531	25,1
Aldersgrupper						
15-19 år	3 201	775	24,2	3 595	1 064	29,6
20-24 år	2 919	1 508	51,7	3 309	1 762	53,2
25-29 år	2 060	1 116	54,2	2 623	1 529	58,3
30-39 år	3 493	1 770	50,7	4 635	2 421	52,2
40-49 år	2 651	1 090	41,1	3 406	1 492	43,8
50- år	1 635	457	28,0	2 041	632	31,0

Flest mænd havde tidligere frihedsstraf

48 pct. af mændene med frihedsstraf i 2007, havde også en tidligere frihedsstraf i den forudgående 5-års periode, mens dette kun var tilfældet for 25 pct. af kvinderne. Hovedparten (77 pct.) af de 6.716 personer med tidligere frihedsstraf var under 39 år. I alt halvdelen var under 30 år, mens kun 7 pct. kom fra aldersgruppen på 50 år eller derover.

I aldersgruppen 20-39 år havde mere end halvdelen af personerne én eller flere tidligere frihedsstraffe, og herunder havde aldersgruppen 25-29 år den højeste andel med

54 pct. Derimod lå aldersgrupperne på 15-19 år og de over 50-årige begge væsentlig lavere med andele på hhv. 24 og 28 pct., jf. oversigtstabel 1.28.

Oversigtstabel 1.28

Personer med tidligere frihedsstraf efter bopæls-region

	Hele landet	Region Hovedstaden	Region Sjælland	Region Syddanmark	Region Midtjylland	Region Nordjylland
Pers. m. tidl. frihedsstraf 2006	6 716	1 673	958	1 747	1 493	757
	procentandel med tidl. frihedsstraf					
I alt 2006	100,0	24,9	14,3	26,0	22,2	11,3
Straffeloven	100,0	27,2	13,9	25,7	21,1	10,7
Sædelighedsforbr.	100,0	23,0	8,2	29,5	18,0	18,0
Voldsfbr.	100,0	27,2	13,2	26,9	21,0	10,8
Ejendomsforbr.	100,0	26,6	14,9	24,8	21,2	11,2
Andre straffelovsforbr.	100,0	30,0	13,3	24,8	21,1	7,8
Færdselsloven	100,0	15,0	15,4	29,4	26,3	12,9
Særlove	100,0	27,7	14,8	20,5	23,1	12,5

Anm. Inkl. 88 med bopælskommune uoplyst

Flest med tidligere frihedsstraf i Region Syddanmark

Region Syddanmark og Hovedstaden havde den største andel med tidligere kriminalitet på henholdsvis 26 og 25 pct., mens Region Nordjylland og Region Sjælland lå lavest med henholdsvis 11 og 14 pct. For Region Syddanmark og Midtjylland lå andelen med tidligere kriminalitet under færdselsloven højest med 29 pct. og 26 pct., mens den lå væsentlig lavere (13-15 pct.) for de resterende regioner, jf. oversigtstabel 1.28.

Oversigtstabel 1.29

Afstanden til seneste tidligere frihedsstraf

	I alt	Under 1 år før	1-2 år før	2-3 år før	3-4 år før	4-5 år før
	antal					
Pers. m. tidl. frihedsstraf 2006	8 900	3 434	2 558	1 412	875	621
Pers. m. tidl. frihedsstraf 2007	6 716	1 440	2 540	1 406	786	544
	pct.					
I alt 2006	100,0	21,4	37,8	20,9	11,7	8,1
Straffeloven	100,0	22,4	38,5	20,6	11,1	7,3
Sædelighedsforbr.	100,0	21,3	29,5	26,2	11,5	11,5
Voldsfbr.	100,0	23,1	35,8	21,0	12,8	7,3
Ejendomsforbr.	100,0	23,1	41,4	19,8	9,4	6,4
Andre straffelovsforbr.	100,0	17,4	38,5	21,8	11,9	10,5
Færdselsloven	100,0	18,0	34,7	22,0	13,8	11,5
Særlove	100,0	20,9	38,7	21,6	11,8	7,0

Over halvdelen med tidligere frihedsstraf inden for 2 år

3.980 (59 pct.) af de 6.716 personer med tidligere frihedsstraf i perioden 2007-2002, havde fået en tidligere frihedsstraf inden for de seneste 2 år. Det svare til, at næsten en trediedel (25 pct.) af de i alt 15.959 personer med frihedsstraf i 2007, også havde en tidligere frihedsstraf indenfor de seneste 2 år.

En femtedel indenfor det første år

I alt 21,4 pct. - eller en femtedel - af personerne med tidligere frihedsstraf havde modtaget en tidligere frihedsstraf indenfor det første år forud for frihedsstraffen i 2007. For overtrædere af straffeloven var denne andel på 23 pct., hvor volds- og ejendomsforbrydelser lå begge på 23 pct., mens sædelighedsforbrydelser lå på 21 pct. Tilsvarende lå overtrædere af særlove på 21 pct. og overtrædere af færdselsloven lå på 18 pct., jf. oversigtstabel 1.29.

Yderligere tabeller

Mere detaljerede tabeller om personer med tidligere kriminalitet i tabelafsnit 5.

1.5 Retternes virksomhed

Domstolene behandler straffesager og civile sager. Straffesager er sager, hvor retten træffer beslutning om en person skal straffes for overtrædelse af loven (fx Straffeloven, Færdselsloven eller andre Særlove). Civile sager kan anlægges ved domstolene for at få afgjort en uenighed mellem to parter. Domstolene behandler herudover fogedforretninger og skiftesager, samt tinglysninger og notarialforretninger.

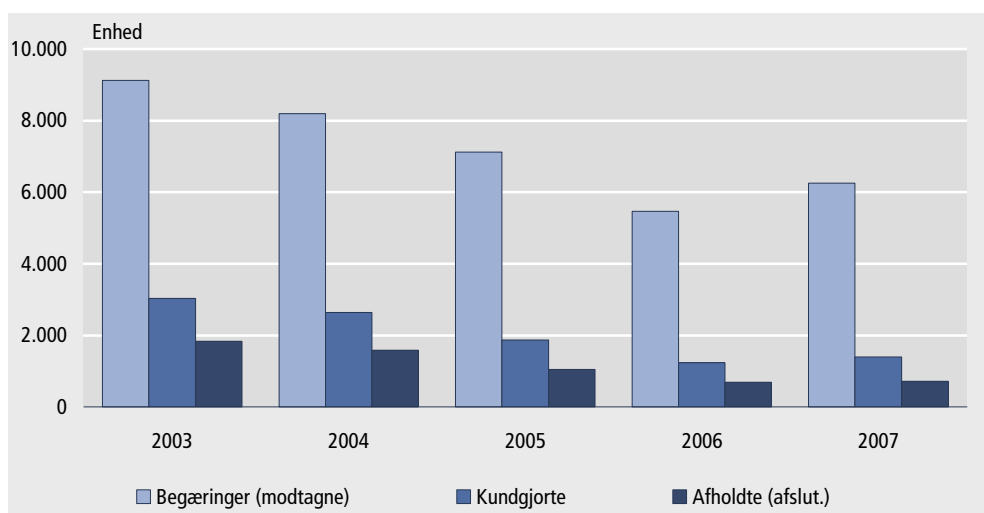
Sagerne indledes oftest ved en af landets 24 byretskredse. Endvidere kan sagerne behandles ved Vestre og Østre Landsret, som er appelinstant for byretterne. Endelig er Højesteret appelinstant for Østre og Vestre Landsret samt Sø- og Handelsretten i København.

Oversigtstabel 1.30 Retternes virksomhed

	Straffesager	Civile sager	Fogedforretninger	Tinglysningsforretninger	Konkurs- og likvidationsboer	Andre sager ved foged- og skifteretter
1997	87 208	102 300	243 178	3 167 446	9 688	106 911
1998	87 815	104 631	267 234	3 695 544	9 996	105 011
1999	85 775	111 242	254 001	3 267 404	9 071	110 448
2000	90 257	124 231	260 936	2 289 322	9 616	106 663
2001	99 518	148 930	285 063	2 614 727	11 251	110 413
2002	97 574	138 881	269 147	3 002 906	12 270	110 661
2003	103 320	130 137	256 939	3 533 325	17 259	114 655
2004	107 864	133 181	240 449	3 236 055	10 792	115 574
2005	118 308	147 001	281 985	3 989 741	14 437	115 369
2006	114 819	127 159	268 133	3 107 636	14 094	120 710
2007	97 000	125 676	264 078	2 658 967	13 556	121 455

Straffesager Det samlede antal straffesager ved domstolene var 97.000 i 2007, et fald på 16 pct. i forhold til 2006 således er straffesagerne nu på niveau med antallet af sager i året 2000. Fra 2002-2007 sluttedes i alt ca. 106.500 sager gnsntl. årlig. I de enkelte år var antallet henholdsvis 97.600, 103.300, 107.900, 118.300, 114.800, og 97.000 jf. oversigtstabel 1.30.

Figur 1.07 Afholdte, kundgjorte og begærede tvangsauktioner



Civile retssager I 2007 behandlede 125.676 civile retssager, hvilket er et fald på 1 pct. i forhold til året før. Efter de enkelte stigninger i årene 2001, 2004 og 2005 for civile retssager er udviklingen fortsat faldende for året 2007 for denne type retssager. Langt de fleste civile sager, nemlig 78 pct., er almindelige sager. Antallet af disse sager var 94.713 i 2006 og 97.698 i 2007 hvilket er en stigning på 3 pct. I alt var der 9.186 boligsager i 2007 mod 10.118 i 2006, et fald på 9 pct. Der blev behandlet 7.710 ægteskabs- og

forældremyndighedssager i 2007. Antal faderskabssager er 1.447 i 2007 mod 1.544 i 2006.

Fogedforretninger Fogedforretninger, hvortil også auktioner mv. er medregnet, kan ikke umiddelbart sammenlignes med tidligere år, da der skete en væsentlig ændring i opgørelsesmetoden fra 2006. Fogedforretningerne, almindelige sager var 152.554 i 2007. Særlige sager var 31.483 og inkassoproses som var 80.041 i 2007. I alt var der 264.078 fogedforretninger i 2007.

Tinglysninger I 2007 er antal tinglysningsforretninger 2.658.967, hvilket er et fald på 14 pct. sammenlignet med 2006. Tinglyste pantebreve i fast ejendom var 585.270 i 2007 mod 658.285 i 2006, og det svarer til et fald på 11 pct.

Yderligere tabeller Mere detaljerede tabeller om retternes virksomhed i tabelafsnit 7.

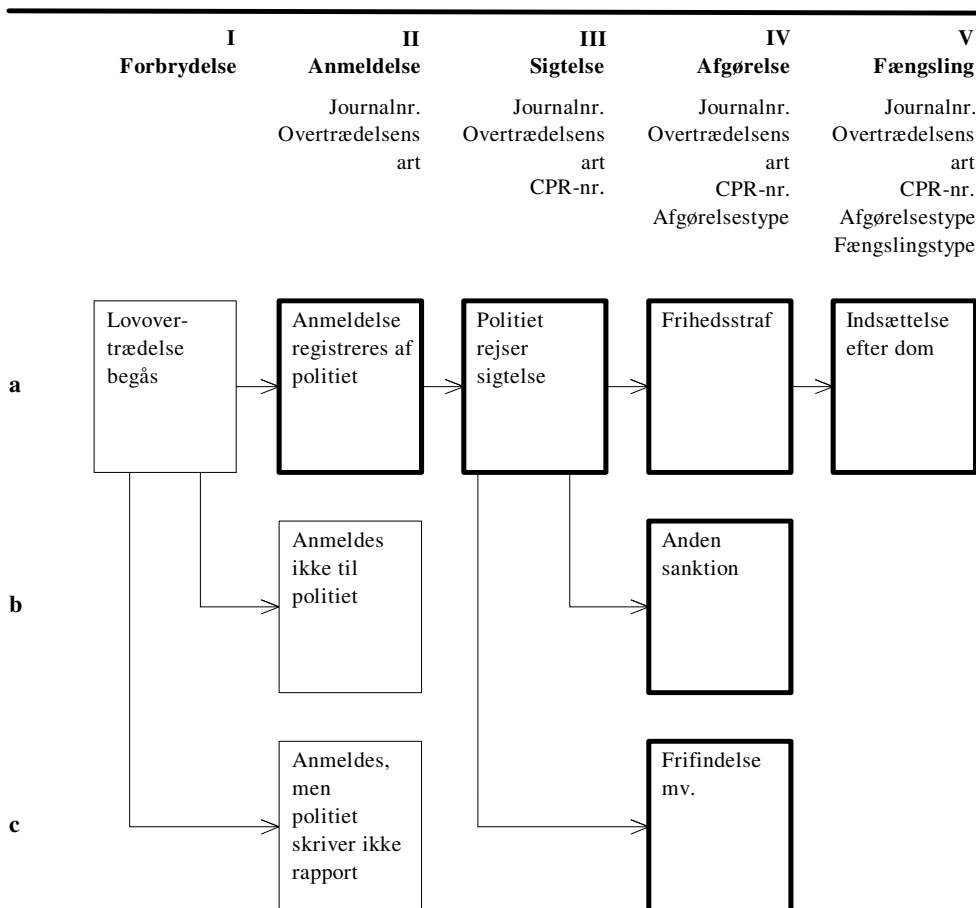
2. Statistikens grundbegreber og kilder

- Kriminalstatistik siden 1832* Siden 1832 er der udarbejdet kriminalstatistik i Danmark og siden 1863 retsplejestatistik. Begge statistikområderne er i årenes løb gennemgået en række ændringer med hensyn til indsamling, bearbejdning og indhold.
- Registerstatistik fra 1979* I nyere tid er oprettelsen af det centrale kriminalregister pr. 1. januar 1979 en væsentlig ændring, hvor populationen blev udvidet og statistikken individorienteret. Ændringerne er beskrevet i Kriminalstatistik 1979 og 1980.
- I januar 1990 oprettedes rigspolitiets anmeldelsesregister, og de månedlige indberetninger til Danmarks Statistik blev erstattet med kvartalsvise og årlige registerudtræk. Statistikbruddet ved ændringen er omtalt i Kriminalstatistik 1990.
- Offerstatistik fra 2001* Endelig blev i 2001 påbegyndt en statistik om anmeldte ofre for personfarlige straffelovsforbrydelser - dvs. sædeligheds- og voldsforbrydelser, samt enkelte kategorier under ejendoms- el. berigelsesforbrydelser.

2.1 Kriminalstatistikken

Kriminalstatistikken opgør overtrædelser af straffelov, færdselslov og særlove.

Figur 2.1 **Oversigt over kriminalstatistikens områder**



Figur 2.1 viser i skematisk form de administrative stadier i den politimæssige og juridiske behandling af forbrydelser, som kriminalstatistikken bygger på.

- Hovedområder** Kriminalstatistikken er opdelt i en række hovedområder efter de centrale administrative hændelser i forløbet fra anmeldelse til afgørelse eller sanktion. Endvidere kan opgørelserne være enten sags- eller personorienteret. Kriminalstatistikken dækker i dag af følgende områder:
- anmeldelsesstatistik (inkl. eventuelle sigtelser)
 - offerstatistik
 - afgørelsesstatistik
 - fængslingsstatistik
- I. Forbrydelse** Hvis der begås en forbrydelse, dvs. en overtrædelse af enten straffelov, færdselslov eller særlove, kan der ske følgende:
- a. Lovovertrædelsen anmeldes og registreres hos politiet.
 - b. Lovovertrædelsen anmeldes ikke, enten fordi overtrædelsen ikke er blevet opdaget, eller fordi de personer der har opdaget overtrædelsen, ikke mener det er nødvendigt at anmelde overtrædelsen, eksempelvis fordi det skønnes, at sandsynligheden for opklaring er lav i det konkrete tilfælde.
 - c. Lovovertrædelsen anmeldes til politiet; men politiet registrerer ikke anmeldelsen, da det vurderes at overtrædelsen er af mindre betydning.
- II. Anmeldelse** Det er alene den anmeldte og registrerede kriminalitet, der er nævnt under punkt II.a., der behandles i dette hæfte. Danmarks Statistik modtager fra og med 1990 hvert kvartal et udtræk fra Rigspolitiets anmeldelsesregister, for anmeldelser af samtlige overtrædelser af straffeloven, og særlove med undtagelse af færdselsloven og visse færdselslovs-lignende særlove. Udtrækket indeholder bl.a. journalnummer, der i kodeform angiver overtrædelsens art.
- Skjult kriminalitet** De overtrædelser, der ikke anmeldes eller registres hos politiet (punkterne b. og c), betegnes normalt som *den skjulte kriminalitet* (mørketallet). Der foretages med jævne mellemrum undersøgelser for at bestemme den skjulte kriminalitet eller mørketallet, bl.a. i forbindelse med offerundersøgelser, med mulighed for at afdække omfanget af anmeldte og *ikke anmeldte* forbrydelser.
- Ofre** Ofre er personer der har været udsat for forbrydelser. Offerstatistikken omfatter dog kun ofre for straffelovens personfarlige forbrydelser, dvs. sædeligheds- og voldsforbrydelser samt enkelte berigelsesforbrydelser (tasketyveri, røveri o. lign.). Derimod er fx. indbrud og almindelige tyverier ikke omfattet. Endvidere er der kun tale om ofre for anmeldte forbrydelser. Anmeldelsen kan være foretaget af offeret selv eller af en anden person, herunder politiet.
- III. Sigtelse** I forbindelse med politiets efterforskning af en anmeldelse kan der rejses sigtelse. Efter fuldført efterforskning kan sagen enten henlægges eller sigtelsen kan bibeholdes. Politiet registrerer sigtelserne i det centrale kriminalregister med tilsvarende oplysninger som i anmeldelsesregisteret tillige med personnummer eller virksomhedsnummer. Hvis en sigtelse indeholder flere forhold, samles disse til en sag, i hvilken der udpeges en hovedsigtelse. Sigtelser opgøres for nærværende kun i anmeldelsesstatistikken, hvor der kan være rejst sigtelse til en anmeldelse.
- IV. Afgørelse** Når der er rejst sigtelse, vil der blive truffet en afgørelse enten af anklagemyndigheden eller ved en domstol. Denne afgørelse registreres ligeledes i det centrale kriminalregister med oplysninger om sags- og personidentifikation, overtrædelsens art, afgørelsestype og afgørelsens konkrete indhold. Statistikken om afgørelser omfatter alle afgørelser for overtrædelse af straffeloven og lov om euforiserende stoffer. For andre love indgår alle afgørelser med enkelte undtagelser, hvoraf den vigtigste er, at mindre bøder som hovedregel ikke indgår (siden 1.7.2001 bøder op til 1.500,- kr.).

<i>Skyldige</i>	Personer betragtes som skyldige, hvis sigtelsen afgøres med frihedsstraf (ubetinget el. betinget), bødef afgørelse eller tiltalefrafald. Derudover er personen fundet skyldig, hvis personen a) får tiltale undladt - bortset fra påtale opgivet i henhold til retsplejelovens § 721, stk.1, nr.2 - eller b) har modtaget anden afgørelse, <i>dog ikke frifindelse</i> .
<i>Ikke skyldige</i>	Personer betragtes som ikke-skyldige, når sigtelsen fører til frifindelse eller hvis påtale opgives efter retsplejelovens § 721, stk.1, nr.2 (dvs. at de foreliggende beviser for at den sigtede har gjort sig skyldig i en strafbar handling ikke er holdbare, og at videre efterforskning ikke vil føre til, at den sigtede findes skyldig).
<i>V. Fængsling</i>	Opgørelsen af fængslinger omfatter her alene en summarisk opgørelse af antal indsatte, samt anholdelser og varetægtsfængslinger.

2. Begreber og metode i kriminalstatistikken

Anmeldelser

<i>Anmeldelse</i>	En anmeldelse er en lovovertrædelse, der anmeldes til eller på anden måde er kommet til politiets kendskab. Det, der tælles i statistikken, er antallet af forhold. En lovovertrædelse, der begås af flere personer i forening, registreres som én anmeldelse.
<i>Anmeldelse vedr. personer under 15 år</i>	I anmeldelsesstatistikken indgår et mindre antal (ca. 1 pct.) anmeldelser med oplysninger om køn og alder, hvor gerningsmanden på gerningstidspunktet er under 15 år. I følge straffelovens § 15 kan der ikke rejses sigtelse mod personer under 15 år, men i anmeldelsesstatistikken opgøres de dog som anmeldelser med sigtelses-markering.
<i>Anmeldelse med sigtelse</i>	En sigtelse er en mistanke om et strafbart forhold fremsat af politiet. Den sigtede får herefter en sigtets rettigheder, jf. retsplejeloven (kap. 66 om sigtede og hans forsvar og kap. 68 om afhøringer mv.). At der er rejst sigtelse betyder ikke, at politiets opklaringsarbejde er afsluttet eller at der er rejst tiltale i sagen - dvs. sagen behøver ikke at være opklaret. Sigtelsen indberettes i forb. m. indberetning af anmeldelsen.
<i>Ofre</i>	Offerstatistikken er en personstatistik, der omfatter de personer der har været udsat for en eller flere af straffelovens personfarlige forbrydelser – dvs. sædeligheds- og voldsforbrydelser samt enkelte berigelsesforbrydelser. Der er alene tale om ofre for lovovertrædelser, som er anmeldt til politiet.

Afgørelser

<i>Afgørelse</i>	Afgørelser kan træffes både af anklagemyndigheden, en domstol og af politimesteren. Afgørelsen kan bestå i anklagemyndighedens beslutning om at opgive at rejse tiltale, bestemte former for tiltalefrafald, udstedelse af bøder og advarsler. Om afgørelser truffet i retten kan der være tale om idømmelse af frihedsstraf, bøder og advarsler, samt tiltalefrafald med vilkår og frifindelser.
<i>Forhold</i>	En afgørelse kan bestå af ét eller flere forhold. En afgørelser med ét forhold betegnes som en ' <i>solosag</i> ', mens en afgørelse hvor flere forhold er afgjort under et betegnes som et ' <i>sagkompleks</i> '. Et sagkompleks består af et <i>hovedforhold</i> og et eller flere <i>biforhold</i> (bisigtelser eller konfererede sager, hvor sagerne er afgjort). Hovedforholdet er det forhold, der opgøres i alle tabeller over afgørelser (dvs. hovedparten af tabellerne), mens biforhold kun opgøres i få tabeller (fx tabeller over afgjorte enkeltsager eller afgjorte forhold i alt).
<i>Frihedsstraf</i>	Frihedsstraf idømmes af en domstol og kan være enten være ubetinget eller betinget fængsel (eller hæfte indtil 1. juli 2001), hvor den ubetingede frihedsstraf skal afsones, mens den betingede kun skal afsones ved yderligere kriminalitet. - I nogle tilfælde afsiges de såkaldte kombinerede domme, som vil kunne bestå af både en ubetinget og

en betinget strafdel. Siden ophævelsen af hæftestraf kan fængsel idømmes fra en eller få dage til 16 år eller på livstid.

Personer Opgøres som antallet af forskellige personer, der i løbet af tællingsåret har fået én eller flere afgørelser. De personer, der har modtaget 2 eller flere afgørelser indgår kun én gang i personstatistikken, idet kun overtrædelsen med den alvorligste afgørelse opgøres.

Tidligere kriminalitet Personer med tidligere kriminalitet er opgjort som de personer, der i det aktuelle tællingsår har modtaget en dom til frihedsstraf, og som også har modtaget én eller flere domme til frihedsstraf i den forudgående 5-årsperiode.

Kilder

Rigspolitiets anmeldelsesregister Siden 1. januar 1990 har rigspolitichefen ført rigspolitiets anmeldelsesregister, hvorfra der er leveret kvartalsvise og årlige udtræk med anmeldelser af straffelovsovertrædelser og overtrædelser af særlove (ekskl. færdselsloven). Endvidere indeholder udtrækkene oplysninger om hvilke anmeldelser, hvortil der er rejst en sigtelse.

Rigspolitiets anmeldelsesregister, er et sagsregister, hvor den enkelte sag kan identificeres ved hjælp af et,

- journalnummer, som giver mulighed for, at en sag kan følges videre gennem retssystemet over sigtelse og afgørelse til eventuel sanktion og afsoning.

POLSAS Offeroplysninger modtages fra rigspolitiets POLSAS-system - *Politiets-sags-analyse-system*. Det enkelte offer kan identificeres ved hjælp af,

- journalnummer, som giver mulighed for, at offerets sag kan sammenkobles med anmeldelse og afgørelse (gerningsmand).
- personnummeret, der giver mulighed for at bestemme offerets alder og køn, samt at sammenkoble flere sager på samme person,.

Det centrale kriminalregister I henhold til justitsministeriets forskrifter af 28. december 1979 fører rigspolitichefen et centralt kriminalregister. Dette register danner med virkning fra 1. januar 1979 grundlaget for statistikken vedrørende sigtelser, afgørelser og fængslinger og afløser de hidtidige indberetninger fra politiet, statsadvokaterne, retterne, strafferegistrene samt Direktoratet for Kriminalforsorgen.

Det centrale kriminalregister anvender to identifikationsnumre,

- journalnummer, som giver mulighed for følge en sag gennem retssystemet fra anmeldelse over sigtelse og afgørelse til eventuel sanktion og afsoning.
- personnummeret, der giver mulighed for at sammenkoble flere sager på samme person, samt at følge personer over flere år.

Kriminalstatistikregisteret Udtrækkene vedr. anmeldelser, ofre og strafferetlige afgørelser fra politiets administrative registre indgår i Danmarks Statistiks kriminalregister. De modtagne data bearbejdes i Danmarks Statistik, bl.a. i form af et kvalitetscheck, for at sikre et konsistent statistikorienteret register. Kriminalstatistikregisteret danner grundlag for de offentliggjorte tabeller.

2.3 Retsplejestatistik

Efter udgangen af hvert kalenderår indsender Domstolsstyrelsen en række opgørelser til Danmarks Statistik.

Opgørelserne omfatter sager behandlet ved domstolene. Det drejer sig om civile retssager, hvilket er sager med økonomisk værdi, boligsager, ægteskabs- og forældremyndighedssager, faderskabssager, fogedforretninger og forskellige former for pengekrav fordelt på almindelige sager og særlige sager mv. Afgørelserne i straffesager opdeles på sagskategorier.

1. Samlet oversigt

Tabel 1.01

Anmeldte og opklarede/sigtede straffelovsovertrædelser. 1946-2007
 Reported and cleared up/charged criminal offences 1946-2007

1946-2007	Anmeldelser i alt	Stigning i forhold til året før	Anmeldelser pr. 100 000 indbyggere over 15 år	Stigning i forhold til året før	Fordeling på hovedgrupper				Opklarings- procent/ Sigtelses- procent.
					Sædeligheds- forbrydelser	Volds- forbrydelser	Ejendoms- forbrydelser	Andre forbrydelser	
		pct.		pct.	100 pct.				
1946	121 941	.	3 974	.	2,0	2,5	94,5	1,0	40,6
1947	122 173	0,2	3 961	- 0,3	2,7	2,2	94,1	1,0	45,2
1948	120 570	- 1,3	3 885	- 1,9	3,2	2,3	94,5	1,1	44,0
1949	111 360	- 7,6	3 563	- 8,3	3,4	2,3	93,1	1,3	44,6
1950	108 913	- 2,2	3 461	- 2,9	3,4	2,2	93,3	1,2	44,0
1951	122 462	12,4	3 870	11,8	3,1	2,0	93,9	1,0	41,7
1952	120 057	- 1,9	3 769	- 2,6	3,0	1,9	94,1	1,0	43,9
1953	119 950	- 0,1	3 733	- 1,0	3,2	2,0	93,7	1,1	45,4
1954	111 093	- 7,4	3 432	- 8,1	3,4	2,3	93,3	1,0	45,8
1955	115 850	4,3	3 553	3,5	3,4	1,9	93,6	1,0	42,8
1956	113 938	- 1,7	3 472	- 2,3	3,7	1,9	93,2	1,2	43,7
1957	116 939	2,6	3 539	1,9	3,2	2,1	93,5	1,2	42,3
1958	115 421	- 1,3	3 459	- 2,3	3,3	2,0	93,3	1,3	40,5
1959	119 011	3,1	3 521	1,8	3,3	2,2	93,3	1,2	38,3
1960	126 238	6,1	3 683	4,6	3,3	1,9	93,6	1,3	32,4
1961	131 413	4,1	3 778	2,6	3,5	1,8	93,5	1,2	35,1
1962	135 571	3,2	3 848	1,9	2,8	1,8	94,4	1,1	33,7
1963	143 080	5,5	4 016	4,4	3,0	1,8	94,1	1,1	36,1
1964	150 091	4,9	4 175	4,0	2,6	1,9	94,5	1,0	32,8
1965	155 155	3,4	4 278	2,5	2,8	1,9	94,1	1,2	35,3
1966	152 473	- 1,7	4 171	- 2,5	2,8	1,9	94,3	1,0	33,6
1967	170 750	12,0	4 633	11,1	1,9	1,9	95,4	0,9	32,3
1968	194 263	13,8	5 233	13,0	1,6	1,7	95,9	0,8	30,9
1969	209 692	7,9	5 609	7,2	1,3	1,7	96,0	1,0	29,9
1970	260 014	24,0	6 890	22,8	0,9	1,5	97,0	0,6	28,4
1971	298 503	14,8	7 822	13,5	0,9	1,4	96,9	0,8	27,0
1972	301 080	0,9	7 835	0,2	0,7	1,3	97,3	0,7	26,7
1973	311 248	3,4	8 037	2,6	0,6	1,3	97,4	0,7	27,8
1974	325 725	4,7	8 356	4,0	0,6	1,3	97,3	0,7	26,4
1975	290 450	- 10,8	7 416	- 11,3	0,8	2,0	96,3	1,0	27,6
1976	276 731	- 4,7	7 031	- 5,2	0,9	2,1	95,9	1,1	26,8
1977	307 416	11,1	7 759	10,4	0,8	2,2	95,9	1,2	25,6
1978	340 659	10,8	8 531	9,9	0,7	2,1	96,1	1,2	24,4
1979	353 946	3,9	8 794	3,1	0,6	1,8	96,4	1,2	18,6
1980	406 346	14,8	10 021	14,0	0,5	1,8	96,5	1,2	18,5
1981	405 746	- 0,1	9 935	- 0,9	0,6	1,9	95,9	1,6	20,1
1982	413 033	1,8	10 046	1,1	0,5	1,9	96,1	1,5	21,3
1983	414 958	0,5	10 039	- 0,1	0,6	1,9	96,1	1,4	22,6
1984	449 337	8,3	10 823	7,8	0,5	1,8	96,4	1,3	21,2
1985	477 259	6,2	11 443	5,7	0,5	1,8	96,4	1,3	21,0
1986	512 853	7,5	12 228	6,9	0,5	1,8	96,5	1,2	20,2
1987	524 323	2,2	12 432	1,7	0,5	1,7	96,7	1,2	20,0
1988	536 880	2,4	12 680	2,0	0,5	1,8	96,5	1,3	19,7
1989	536 564	- 0,1	12 632	- 0,4	0,5	1,9	96,4	1,2	19,7
1990	527 421	- 1,7	12 370	- 2,1	0,5	2,0	96,3	1,2	21,4
1991	519 755	- 1,5	12 144	- 1,8	0,5	2,1	96,1	1,2	20,9
1992	536 821	3,3	12 506	3,0	0,5	2,3	96,0	1,2	21,8
1993	546 894	1,9	12 710	1,6	0,5	2,5	95,8	1,2	21,8
1994	546 926	0,0	12 686	- 0,2	0,5	2,6	95,6	1,3	20,7
1995	538 963	- 1,5	12 467	- 1,8	0,5	2,5	95,7	1,3	20,2
1996	528 488	- 2,0	12 201	- 2,2	0,5	2,5	95,8	1,2	20,3
1997	531 102	0,5	12 237	0,3	0,5	2,6	95,7	1,2	19,7
1998	499 167	- 6,0	11 493	- 6,1	0,5	2,7	95,4	1,4	20,2
1999	494 191	- 1,0	11 367	- 1,1	0,6	2,9	95,2	1,4	19,5
2000	504 231	2,0	11 579	1,9	0,6	3,0	95,0	1,4	18,9
2001	473 290	- 6,1	10 847	- 6,3	0,6	3,3	94,5	1,6	18,5
2002	491 511	3,8	11 259	3,8	0,6	3,4	94,3	1,7	17,7
2003	486 174	- 1,1	11 117	- 1,3	0,6	3,6	94,2	1,6	18,1
2004	474 419	- 2,4	10 822	- 3,0	0,7	3,8	93,7	1,8	18,7
2005	432 704	- 8,8	9 836	- 9,1	0,7	4,3	93,2	1,8	18,6
2006	425 093	- 1,8	9 616	- 2,2	0,6	4,6	93,1	1,7	17,7
2007	445 271	4,7	10 014	4,1	0,6	4,4	93,5	1,5	16,4

Anm. beregningen af opklaringsprocenten er ændret fra 1979, som følge af en ændring i opgørelsesmetoden, og betegnes derfor herefter som "sigtelsesprocent".

Tabel 1.02

Anmeldte straffelovsovertrædelser og anmeldelser med sigtelse. 2002-2007
 Reported and charged criminal offences 2002-2007

Overtrædelsens art	2002		2003		2004		2005		2006		2007	
	Anmel- delsler i alt	Heraf med sigtelse	Anmel- delsler i alt	Heraf med sigtelse	Anmel- delsler i alt	Heraf med sigtelse	Anmel- delsler i alt	Heraf med sigtelse	Anmel- delsler i alt	Heraf med sigtelse	Anmel- delsler i alt	Heraf med sigtelse
		pct.		pct.		pct.		pct.		pct.		pct.
Anmeldte straffelovsovertrædelser												
I alt	491 511	17,7	486 174	18,1	474 419	18,7	432 704	18,6	425 093	17,7	445 271	16,4
<i>Sædelighedsforbrydelser</i>	2 919	60,8	2 758	63,1	3 095	68,6	2 799	68,3	2 652	67,5	2 602	69,9
Voldtægt mv.	500	62,4	472	63,6	562	68,7	475	67,6	527	69,6	566	68,4
Blufærdighedskrænkelse	1 680	50,8	1 513	51,3	1 625	56,1	1 585	57,2	1 366	56,2	1 221	57,5
<i>Voldsforbrydelser</i>	16 825	79,5	17 706	80,0	18 059	80,2	18 777	80,7	19 557	78,3	19 419	78,8
Vold o.l. mod offentlig myndighed	2 260	92,3	2 416	90,9	2 746	91,0	2 932	92,5	3 095	88,8	3 276	88,9
Drab og forsøg herpå	211	90,5	223	93,3	182	90,7	217	93,6	156	91,0	232	89,2
Vold mod privatperson	10 332	77,3	10 894	78,3	11 005	77,9	11 115	77,9	11 628	75,9	11 635	75,3
<i>Ejendomsforbrydelser</i>	463 479	14,0	457 759	14,3	444 696	14,7	403 407	14,1	395 528	13,1	416 478	12,1
Dokumentfalsk	5 740	76,5	5 551	80,9	5 391	82,2	3 895	80,4	3 001	78,6	2 375	82,7
Brandstiftelse	1 136	40,1	1 165	36,8	1 113	42,9	1 083	50,1	1 224	43,4	1 388	39,3
Indbrud	103 215	7,0	100 991	7,3	90 643	7,6	76 865	7,8	71 583	6,9	78 787	6,2
Tyveri	187 272	16,1	186 157	16,9	182 444	17,4	168 120	16,3	165 952	15,1	175 337	13,9
Bedrageri	7 646	72,5	6 998	71,1	6 376	71,5	7 072	63,6	6 669	67,4	7 247	63,6
Røveri	3 238	41,6	3 181	40,8	2 989	39,3	2 921	43,2	2 650	40,3	2 994	38,0
Brugstyveri af bil	27 674	14,1	23 713	15,2	20 789	15,8	16 341	15,1	15 312	16,2	17 754	14,7
Brugstyveri af knallert	8 292	9,7	8 891	10,0	9 237	10,8	8 273	9,5	8 471	9,3	8 114	9,5
Brugstyveri af cykel	68 814	1,2	69 594	1,1	69 901	1,0	65 318	1	66 273	0,8	67 307	0,6
Hærværk	36 904	13,7	37 942	13,0	42 417	13,8	41 434	13,6	42 963	13,5	42 895	12,2
<i>Andre forbrydelser</i>	8 288	78,6	7 951	82,0	8 569	80,8	7 721	84,7	7 356	84,1	6 772	82,6
Salg af narkotika	767	94,5	777	96,4	888	96,5	800	96,5	1 005	95,4	848	98,0
Smugling af narkotika	261	85,1	296	95,9	154	94,2	132	94,7	101	92,1	131	90,8
Anmeldte straffelovsovertrædelser pr. 100 000 indbyggere over 15 år												
I alt	11 259	.	11 117	.	10 822	.	9 836	.	9616	.	10 014	.
<i>Sædelighedsforbrydelser</i>	67	.	63	.	71	.	64	.	60	.	59	.
Voldtægt mv.	11	.	11	.	13	.	11	.	12	.	13	.
Blufærdighedskrænkelse	38	.	35	.	37	.	36	.	31	.	27	.
<i>Voldsforbrydelser</i>	385	.	405	.	412	.	427	.	442	.	437	.
Vold o.l. mod offentlig myndighed	52	.	55	.	63	.	67	.	69	.	69	.
Drab og forsøg herpå	5	.	5	.	4	.	5	.	4	.	5	.
Vold mod privatperson	237	.	249	.	251	.	253	.	263	.	262	.
<i>Ejendomsforbrydelser</i>	10 617	.	10 468	.	10 144	.	9 170	.	8 947	.	9 366	.
Dokumentfalsk	131	.	127	.	123	.	89	.	68	.	53	.
Brandstiftelse	26	.	27	.	25	.	25	.	28	.	31	.
Indbrud	2 364	.	2 309	.	2 068	.	1 747	.	1 619	.	1 772	.
Tyveri	4 290	.	4 257	.	4 162	.	3 822	.	3 754	.	3 943	.
Bedrageri	175	.	160	.	145	.	161	.	151	.	163	.
Røveri	74	.	73	.	68	.	66	.	60	.	67	.
Brugstyveri af bil	634	.	542	.	474	.	371	.	346	.	399	.
Brugstyveri af knallert	190	.	203	.	211	.	188	.	192	.	182	.
Brugstyveri af cykel	1 576	.	1 591	.	1 594	.	1 485	.	1 499	.	1 514	.
Hærværk	845	.	868	.	968	.	942	.	972	.	965	.
<i>Andre forbrydelser</i>	190	.	182	.	195	.	176	.	166	.	152	.
Salg af narkotika	18	.	18	.	20	.	18	.	23	.	19	.
Smugling af narkotika	6	.	7	.	4	.	3	.	2	.	3	.

Tabel 1.03

Afgørelser overfor personer fordelt efter overtrædelsens art. 2004-2007

Persons for whom a decision¹ has been made, by type of offence 2004-2007

Overtrædelsens art	2004			2005			2006			2007		
	I alt	Mænd	Kvinder	I alt	Mænd	Kvinder	I alt	Mænd	Kvinder	I alt	Mænd	Kvinder
I alt	194 926	160 128	30 881	222 799	180 084	38 890	206 089	167 423	34 771	176 567	136 825	36 881
<i>Straffelov</i>	56 378	46 473	9 901	56 552	46 643	9 901	51 307	42 326	8 975	43 283	33 474	9 798
<i>Sædelighedsforbrydelser</i>	1 324	1 301	23	1 393	1 361	32	1 285	1 245	40	1 154	1 109	45
Voldtægt mv.	262	261	1	241	240	1	240	240	-	286	277	9
Blufærdighedskrænkelser	551	546	5	569	561	8	524	517	7	449	431	18
<i>Voldsforbrydelser</i>	12 162	11 067	1 095	12 657	11 528	1 129	12 486	11 275	1 211	11 272	9 901	1 371
Vold o.l. mod off. myndighed	1 651	1 483	168	1 877	1 652	225	1 879	1 654	225	1 579	1 313	266
Drab og forsøg herpå	93	81	12	112	98	14	93	87	6	87	76	11
Vold mod privatperson	8 567	7 791	776	8 672	7 925	747	8 435	7 639	796	7 817	6 958	859
<i>Ejendomsforbrydelser</i>	38 283	30 207	8 076	37 747	29 763	7 981	33 046	25 979	7 063	27 303	19 589	7 705
Dokumentfalsk	1 556	1 224	332	1 450	1 063	387	1 222	936	285	723	396	327
Brandstiftelse	311	257	54	330	268	62	340	278	62	307	243	64
Indbrud	3 831	3 701	130	3 770	3 609	161	3 208	3 066	142	2 557	2 376	181
Tyveri	19 176	13 162	6 014	18 363	12 562	5 801	15 974	10 892	5 081	13 426	7 676	5 748
Bedrageri	2 562	1 842	720	2 512	1 836	675	2 400	1 784	615	1 708	1 193	511
Røveri	1 103	1 058	45	1 236	1 166	70	982	625	57	911	840	71
Brugstyveri af bil	1 799	1 649	150	1 694	1 545	149	1 510	1 375	135	1 290	1 157	133
Brugstyveri af motorcykel	73	73	-	59	57	2	44	43	1	51	51	-
Brugstyveri af knallert	665	647	18	679	657	22	627	603	24	539	520	19
Brugstyveri af cykel	482	458	24	461	436	25	369	345	24	282	247	35
Hærværk	3 243	3 036	207	3 649	3 383	265	3 478	3 191	287	3 192	2 913	278
<i>Andre forbrydelser</i>	4 609	3 898	707	4 755	3 991	759	4 490	3 827	661	3 554	2 875	677
Salg af narkotika	697	607	90	749	637	112	698	597	101	580	490	90
Smugling af narkotika	230	209	21	204	195	9	226	207	19	253	202	51
<i>Færdselslov</i>	114 798	93 972	19 082	137 511	109 340	26 649	124 388	99 740	23 432	109 348	84 501	24 034
Færdselsuheld	1 944	1 711	233	1 594	1 395	199	1 317	1 144	173	1 630	1 373	257
Spiritus- og promillekørsel	10 946	10 106	840	10 687	9 880	807	9 933	9 099	834	8 053	7 199	854
Mangler ved køretøj	8 694	8 164	372	8 048	7 565	376	7 001	6 492	396	5 465	5 059	332
<i>Særlove</i>	23 750	19 733	1 898	28 736	24 101	2 340	30 394	23 357	2 364	23 935	18 849	3 049
Lov om euforiserende stoffer	8 978	8 231	747	12 460	11 420	1 040	13 562	12 540	1 022	10 251	9 261	990
Våbenloven	2 692	2 543	147	2 853	2 674	178	2 817	2 647	167	2 328	2 046	279
Skatte- og afgiftslove	331	280	27	378	329	35	408	358	32	313	242	57
Afgørelser pr. 100 000 indb. over 15 år												
I alt	4 446	7 446	1 383	5 064	8 341	1 736	4 662	7 713	1 546	3 971	6 262	1 631
<i>Straffelov</i>	1 286	2 161	443	1 285	2 160	442	1 161	1 950	399	973	1 532	433
<i>Sædelighedsforbrydelser</i>	30	60	1	32	63	1	29	57	2	26	51	2
Voldtægt mv.	6	12	-	5	11	-	5	11	-	6	13	-
Blufærdighedskrænkelser	13	25	-	13	26	-	12	24	-	10	20	1
<i>Voldsforbrydelser</i>	277	515	49	288	534	50	282	519	54	254	453	61
Vold o.l. mod off. myndighed	38	69	8	43	77	10	43	76	10	36	60	12
Drab og forsøg herpå	2	4	1	3	5	1	2	4	-	2	3	-
Vold mod privatperson	195	362	35	197	367	33	191	352	35	176	318	38
<i>Ejendomsforbrydelser</i>	873	1 405	362	858	1 379	356	748	1 197	314	614	896	341
Dokumentfalsk	35	57	15	33	49	17	28	43	13	16	18	14
Brandstiftelse	7	12	2	8	12	3	8	13	3	7	11	3
Indbrud	87	172	6	86	167	7	73	141	6	58	109	8
Tyveri	437	612	269	417	582	259	361	502	226	302	351	254
Bedrageri	58	86	32	57	85	30	54	82	27	38	55	23
Røveri	25	49	2	28	54	3	22	29	3	20	38	3
Brugstyveri af bil	41	77	7	39	72	7	34	63	6	29	53	6
Brugstyveri af motorcykel	2	3	-	1	3	0	1	2	-	1	2	-
Brugstyveri af knallert	15	30	1	15	30	1	14	28	1	12	24	1
Brugstyveri af cykel	11	21	1	10	20	1	8	16	1	6	11	2
Hærværk	74	141	9	83	157	12	79	147	13	72	133	12
<i>Andre forbrydelser</i>	105	181	32	108	185	34	102	176	29	80	132	30
Salg af narkotika	16	28	4	17	30	5	16	28	4	13	22	4
Smugling af narkotika	5	10	1	5	9	-	5	10	1	6	9	2
<i>Færdselslov</i>	2 619	4 370	854	3 126	5 065	1 189	2 814	4 595	1 042	2 459	3 867	1 063
Færdselsuheld	44	80	10	36	65	9	30	53	8	37	63	11
Spiritus- og promillekørsel	250	470	38	243	458	36	225	419	37	181	329	38
Mangler ved køretøj	198	380	17	183	350	17	158	299	18	123	232	15
<i>Særlove</i>	542	918	85	653	1 116	104	688	1 076	105	538	863	135
Lov om euforiserende stoffer	205	383	33	283	529	46	307	578	45	231	424	44
Våbenloven	61	118	7	65	124	8	64	122	7	52	94	12
Skatte- og afgiftslove	8	13	1	9	15	2	9	16	1	7	11	3

¹ Decided by a judge or by the police.

Tabel 1.04

Afgørelser fordelt efter afgørelsestype. 1997-2007
 Decisions¹ by type of offence 1997-2007

1997-2007		I alt	Dom til frihedsstraf		Bøde	Tiltale- frafald	Tiltale undladt	Anden afgørelse	
			I alt	Ubetinget					Betinget
Straffelov	1997	55 218	16 558	8 610	7 948	23 579	2 557	10 520	2 004
	1998	55 579	16 400	8 551	7 849	23 616	2 520	11 072	1 971
	1999	53 448	16 310	8 365	7 945	21 537	2 356	11 022	2 223
	2000	52 455	15 712	7 859	7 853	21 077	2 245	11 308	2 113
	2001	52 477	16 331	7 520	8 811	19 903	2 321	11 713	2 209
	2002	51 829	16 440	7 879	8 561	18 909	2 238	11 899	2 243
	2003	53 935	17 457	8 565	8 892	18 415	2 262	13 521	2 280
	2004	56 378	17 547	8 642	8 905	19 675	2 400	14 521	2 235
	2005	56 552	18 060	9 269	8 791	19 420	2 308	14 361	2 403
	2006	51 307	16 215	8 143	8 072	17 269	2 235	13 342	2 246
2007	43 283	13 346	6 947	6 399	14 601	1 693	11 672	1 971	
Færdselslov	1997	84 520	4 237	4 190	47	79 616	179	385	103
	1998	88 771	4 295	4 230	65	83 787	184	348	157
	1999	77 210	4 351	4 301	50	72 174	180	332	173
	2000	96 375	3 499	2 093	1 406	92 243	168	306	159
	2001	95 325	4 756	1 150	3 606	89 817	215	398	139
	2002	80 375	4 747	1 385	3 362	74 909	182	391	146
	2003	88 835	4 523	1 375	3 148	83 518	168	443	183
	2004	114 798	4 530	1 351	3 179	109 449	170	486	163
	2005	137 511	4 382	1 401	2 981	132 236	170	522	201
	2006	124 388	4 207	1 631	2 576	119 107	155	674	245
2007	109 348	3 202	1 216	1 986	105 167	121	617	241	
Særlove	1997	19 407	1 465	1 117	348	14 414	251	3 054	223
	1998	19 224	1 558	1 148	410	14 174	257	3 032	203
	1999	16 960	1 420	993	427	12 413	271	2 689	167
	2000	16 657	1 335	879	456	12 228	262	2 692	140
	2001	17 070	1 401	851	550	12 142	292	3 088	147
	2002	16 699	1 417	822	595	11 995	275	2 876	136
	2003	18 944	1 575	917	658	13 642	315	3 249	163
	2004	23 750	1 557	879	678	19 496	306	2 245	146
	2005	28 736	1 784	993	791	25 330	383	1 091	148
	2006	30 394	1 628	890	738	27 203	341	1 073	149
2007	23 935	1 322	707	615	21 447	264	773	129	
Afgørelser pr. 100 000 indbyggere over 15 år									
Straffelov	1997	1 272	382	200	183	548	59	245	47
	1998	1 280	378	197	181	544	58	255	45
	1999	1 229	375	192	183	495	54	254	51
	2000	1 205	361	180	180	484	52	260	49
	2001	1 203	374	172	202	456	53	268	51
	2002	1 187	377	180	196	433	51	273	51
	2003	1 233	399	196	203	421	52	309	52
	2004	1 286	400	197	203	449	55	331	51
	2005	1 285	411	211	200	441	52	326	55
	2006	1 161	367	184	183	391	51	302	51
2007	973	300	156	144	328	38	262	44	
Færdselslov	1997	1 965	99	97	1	1 851	4	9	2
	1998	2 044	99	97	1	1 929	4	8	4
	1999	1 776	100	99	1	1 660	4	8	4
	2000	2 213	80	48	32	2 118	4	7	4
	2001	2 185	109	26	83	2 059	5	9	3
	2002	1 841	109	32	77	1 716	4	9	3
	2003	2 031	103	31	72	1 910	4	10	4
	2004	2 619	103	31	73	2 497	4	11	4
	2005	3 126	100	32	68	3 006	4	12	5
	2006	2 814	95	37	58	2 694	4	15	6
2007	2 459	72	27	45	2 365	3	14	5	
Særlove	1997	451	34	26	8	335	6	71	5
	1998	443	36	26	9	326	6	70	5
	1999	390	33	23	10	286	6	62	4
	2000	383	31	20	10	281	6	62	3
	2001	391	32	20	13	278	7	71	3
	2002	383	32	19	14	275	6	66	3
	2003	433	36	21	15	312	7	74	4
	2004	542	36	20	15	445	7	51	3
	2005	653	41	23	18	576	9	25	3
	2006	688	37	20	17	615	8	24	3
2007	538	30	16	14	482	6	17	3	

¹ Decided by a judge or by the police.

Tabel 1.05

Domfældelser til højere straf end bøde. 1997-2007
 Convictions involving greater sentence than a fine 1997-2007

	I alt	Uoplyst	Betinget straf			Ubetinget straf			Gennemsnitlig straffængde				
			Hæfte	Fængsel	Straf- fast- sættelse udsat	Hæfte	Fængsel	Forva- ring og udstået ved varetagt	Betinget straf		Ubetinget straf		
									Hæfte	Fængsel	Hæfte	Fængsel	
1997-2007									dage	måneder	dage	måneder	
1997	I alt	22 260	-	1 403	4 113	2 825	5 412	8 463	15	20	3,3	18	6,0
	Straffelov	16 558	-	1 185	3 977	2 786	1 422	7 160	13	21	3,3	20	6,7
	Færdselslov ..	4 237	-	40	5	1	3 465	713	-	16	3,1	18	2,1
	Særlove	1 465	-	178	131	38	525	590	2	15	2,5	15	2,7
1998	I alt	22 253	-	1 387	4 319	2 617	5 467	8 431	17	20	3,3	18	6,3
	Straffelov	16 400	-	1 162	4 113	2 573	1 408	7 119	13	21	3,3	20	7,1
	Færdselslov ..	4 295	-	53	9	3	3 528	698	1	16	3,6	18	2,2
	Særlove	1 558	-	172	197	41	531	614	3	16	2,4	15	2,8
1999	I alt	22 081	-	1 503	4 390	2 528	5 461	8 169	13	22	3,2	19	6,4
	Straffelov	16 310	-	1 314	4 161	2 470	1 405	6 935	13	22	3,2	21	7,1
	Færdselslov ..	4 351	-	37	8	4	3 587	712	-	16	2,4	18	2,3
	Særlove	1 420	-	152	221	54	469	522	-	18	2,6	15	3,0
2000	I alt	20 546	-	2 812	4 576	2 326	3 245	7 560	14	20	3,1	19	6,8
	Straffelov	15 712	-	1 454	4 173	2 226	1 135	6 702	13	22	3,2	20	7,4
	Færdselslov ..	3 499	-	1 176	175	54	1 682	410	1	19	1,7	19	2,6
	Særlove	1 335	-	182	228	46	428	448	-	18	2,3	15	2,8
2001	I alt	22 488	-	2 656	7 817	2 488	1 108	8 373	9	20	2,2	18	6,3
	Straffelov	16 331	-	827	5 612	2 371	486	6 998	8	21	2,7	19	7,1
	Færdselslov ..	4 756	-	1 701	1 845	55	401	748	-	19	0,9	19	2,0
	Særlove	1 401	-	128	360	62	221	627	1	16	1,8	14	1,9
2002	I alt	22 604	-	-	10 286	2 226	-	10 052	6	-	1,8	-	6,0
	Straffelov	16 440	-	-	6 424	2 137	-	7 847	6	-	2,3	-	7,2
	Færdselslov ..	4 747	-	-	3 331	25	-	1 384	-	-	0,7	-	1,6
	Særlove	1 417	-	-	531	64	-	821	-	-	1,5	-	1,8
2003	I alt	23 555	-	-	10 657	2 041	-	10 754	1	-	1,7	-	5,9
	Straffelov	17 457	-	-	6 923	1 969	-	8 465	1	-	2,2	-	7,1
	Færdselslov ..	4 523	-	-	3 138	10	-	1 374	-	-	0,7	-	1,5
	Særlove	1 575	-	-	596	62	-	915	-	-	1,6	-	1,7
2004	I alt	23 634	-	-	10 768	1 985	-	10 722	5	-	1,6	-	6,1
	Straffelov	17 547	-	-	6 970	1 930	-	8 494	5	-	2,0	-	7,3
	Færdselslov ..	4 530	-	-	3 172	3	-	1 350	-	-	0,7	-	1,5
	Særlove	1 557	-	-	626	52	-	878	-	-	1,5	-	1,7
2005	I alt	24 226	-	-	10 828	1 732	-	11 507	7	-	1,6	-	5,7
	Straffelov	18 060	-	-	7 154	1 636	-	9 122	7	-	2,0	-	6,8
	Færdselslov ..	4 382	-	-	2 972	8	-	1 394	-	-	0,6	-	1,4
	Særlove	1 784	-	-	702	88	-	991	-	-	1,4	-	1,8
2006	I alt	22 050	-	-	9 839	1 545	-	10 517	-	-	1,6	-	5,4
	Straffelov	16 215	-	-	6 604	1 467	-	7 999	-	-	2,0	-	6,7
	Færdselslov ..	4 207	-	-	2 572	3	-	1 631	-	-	0,7	-	1,4
	Særlove	1 628	-	-	663	75	-	887	-	-	1,3	-	1,7
2007	I alt	17 870	-	-	7 927	1 061	-	8 758	-	-	1,6	-	6,2
	Straffelov	13 346	-	-	5 386	1 007	-	6 835	-	-	1,9	-	7,5
	Færdselslov ..	3 202	-	-	1 979	2	-	1 216	-	-	0,7	-	1,4
	Særlove	1 322	-	-	562	52	-	707	-	-	1,5	-	1,8

Tabel 1.06

Retternes funktion. 1997-2007
 Criminal and civil cases 1997-2007

	Straffe- sager	Borgerlige sager	Foged- forretninger	Notarial- forretninger	Tinglysnings- forretninger	Konkurs- og likvidations- boer	Bosondrings- separations- og ægtefælleskifter	Dødsboer	Anmodning om gælds- sanering
1997	87 208	102 300	243 178	40 988	3 167 446	9 688	515	58 996	6 412
1998	87 815	104 631	267 234	45 194	3 695 544	9 996	570	59 193	5 866
1999	85 775	111 242	254 001	48 858	3 267 404	9 071	618	60 945	5 118
2000	90 257	124 231	260 936	47 808	2 289 322	9 616	593	58 262	5 530
2001	99 518	148 930	285 063	51 402	2 614 727	11 251	733	58 278	4 962
2002	97 574	138 881	269 147	51 403	3 002 906	12 270	788	58 470	4 780
2003	103 320	130 137	256 939	54 291	3 533 325	17 259	926	59 438	5 565
2004	107 864	133 181	240 449	56 726	3 236 055	10 792	972	57 876	4 063
2005	118 308	147 001	281 985	58 204	3 989 741	14 437	898	56 267	5 014
2006	114 819	127 159	268 133	63 984	3 107 636	14 094	881	55 845	5 850
2007	97 000	125 676	264 078	66 001	2 658 967	13 556	779	54 675	5 051

2.

Anmeldelser og ofre

Anmeldelser og ofre

Afsnittet indeholder tabellerne 2.01-2.03 om anmeldte overtrædelser af straffeloven og særlovene, tabellerne 2.04A-2.04C om ofre for straffelovsovertrædelser.

Tabel 2.01 Anmeldte straffelovsovertrædelser og anmeldelser med sigtelse fordelt efter overtrædelsens art og gerningskommune.

Tabel 2.02 Anmeldte straffelovsovertrædelser og anmeldelser med sigtelser efter regioner.

Tabel 2.03 Anmeldte overtrædelser af særlovgivningen.

Tabellerne om ofre for straffelovsovertrædelser, omfatter kun ofre for anmeldt personfarlig kriminalitet, dvs. overtrædelser af straffelovens paragraffer om sædeligheds- og voldsforbrydelser, samt enkelte overtrædelser under ejendomsforbrydelser og andre straffelovsforbrydelser.

Tabel 2.04A-2.04C Ofre fordelt efter overtrædelsens art og køn, samt alder på gerningstidspunktet.

Tabel 2.01

Anmeldelser og sigtelser vedr. overtrædelser af straffeloven. 2007
 Reported and charged criminal offences by scene of the crime 2007

	Anmeldte straffelovsovertrædelser		
	Anmeldelser i alt	Med sigtelse	Sigtelsesprocent
I alt	445 271	73 078	16,4
<i>Sædelighedsforbrydelser</i>	2 602	1 818	69,9
Blodskam mv.	78	71	91,0
Voldtægt mv.	566	387	68,4
Heterosek. sæd.f. børn u.12 år	184	162	88,0
Heterosek. sæd.forbr. i øvrigt	256	234	91,4
Homosek. sæd.f. børn u. 12 år	14	14	100,0
Homosek. sæd.forbr. i øvrigt	18	17	94,4
Blufærdighedskr. v/beføling	415	298	71,8
Blufærdighedskr. v/blotteri	373	137	36,7
Blufærdighedskr. i øvrigt	433	267	61,7
Utugt mv.	265	231	87,2
<i>Voldsforbrydelser</i>	19 419	15 295	78,8
Vold o.l. mod off. myndighed	3 068	2 710	88,3
Opløb/forstyr. af off. orden	208	201	96,6
Manddrab ¹	45	41	91,1
Forsøg på manddrab	187	166	88,8
Simpel vold	9 916	7 377	74,4
Alvorligere vold	1 685	1 351	80,2
Særlig alvorlig vold	34	30	88,2
Uagts. manddrab/legemsbesk.	44	43	97,7
Forbr. mod liv og legeme	344	279	81,1
Forbr. mod den pers. frihed	263	217	82,5
Trusler	3 625	2 880	79,4
<i>Ejendomsforbrydelser</i>	416 478	50 374	12,1
Dokumentfalsk	2 018	1 661	82,3
Dokumentfalsk med check	357	302	84,6
Brandstiftelse	1 388	546	39,3
Indbr. i bank. forretn. mv.	28 625	1 874	6,5
Indbr. i beboelser	36 342	2 367	6,5
Indbr. i ubeboede bebyggelser	13 820	615	4,5
Tyveri fra bil. båd mv.	46 713	1 764	3,8
Butikstyverier mv.	17 892	14 065	78,6
Andre tyverier	110 732	8 582	7,8
Tyv./brugstyv. af indr.køretøj	17 754	2 605	14,7
Tyv./brugstyv. af knallert	8 114	769	9,5
Tyv./brugstyv. af cykel	67 307	399	0,6
Tyv./brugstyv. af andet	8 525	717	8,4
Ulovlig omg. med hittegods.	689	484	70,2
Underslæb	363	261	71,9
Bedrageri	7 053	4 457	63,2
Checkbedrageri	194	155	79,9
Mandatsvig	115	91	79,1
Afpresning og åger	220	178	80,9
Skyldnersvig	82	58	70,7
Hæleri	1 445	1 413	97,8
Røveri	2 994	1 138	38,0
Grov skattesvig mv.	482	368	76,3
Hærværk	42 895	5 239	12,2
Uagtsomt hæleri	24	23	95,8
Berig.forbr. og formuekrænk.	335	243	72,5
<i>Andre forbrydelser</i>	6 772	5 591	82,6
Forbr. mod off. myndigh. mv.	1 774	1 644	92,7
Forbr. i off. tjeneste	45	30	66,7
Falsk forklaring for retten	96	75	78,1
Falsk forklaring i øvrigt	1 175	1 105	94,0
Forbr. vedr. penge og bevism	923	294	31,9
Salg af narkotika mv.	848	831	98,0
Smugling mv. af narkotika	131	119	90,8
Almenskadelige forbr. mv.	53	44	83,0
Ulovligt erhverv mv.	61	48	78,7
Forbrydelser i familieforhold.	70	35	50,0
Uagts. manddr. mv.v.færd.u.	251	247	98,4
Overtrædelse af tilhold	665	599	90,1
Freds- og ærekrænkelser	680	520	76,5

¹ Rigspolitiet har dog angivet det seneste korrigerede drabstal til 39 og hvor alle er opklarede.

Tabel 2.02

Anmeldelser fordelt efter region og forbrydelsens art. 2007
 Reported crime by region and offences 2007

	Hele landet i alt	Regioner				
		Hovedsta- den	Sjælland	Syddan- mark	Midtjylland	Nordjylland
I alt	445 271	165 477	56 751	90 736	89 462	38 244
<i>Sædelighedsforbrydelser</i>	2 602	690	376	614	555	275
Blodskam mv.	78	17	13	15	17	4
Voldtægt mv.	566	158	69	128	130	66
Heterosek. sæd.f. børn u.12 år	184	38	26	73	27	17
Heterosek. sæd.forbr. i øvrigt	256	38	41	69	64	33
Homosek. sæd.f. børn u. 12 år	14	4	4	4	1	1
Homosek. sæd.forbr. i øvrigt	18	4	7	-	-	6
Blufærdighedskr. v/beføling	415	120	49	99	98	37
Blufærdighedskr. v/blotteri	373	129	51	79	75	37
Blufærdighedskr. i øvrigt	433	104	69	97	86	60
Utugt mv.	265	78	47	50	57	14
<i>Voldsforbrydelser</i>	19 419	6 456	2 712	4 488	3 852	1 726
Vold o.l. mod off. myndighed	3 068	1 263	414	668	492	217
Opløb/forstyr. af off. orden	208	206	-	2	-	-
Manddrab ¹	45	10	7	13	10	5
Forsøg på manddrab	187	72	33	28	39	15
Simpel vold	9 916	3 017	1 381	2 319	2 160	981
Alvorligere vold	1 685	645	200	371	335	118
Særlig alvorlig vold	34	4	5	8	2	15
Uagts. manddrab/legemsbesk.	44	4	12	8	14	5
Forbr. mod liv og legeme	344	119	60	71	60	34
Forbr. mod den pers. frihed	263	94	35	70	38	20
Trusler	3 625	1 022	565	930	702	316
<i>Ejendomsforbrydelser</i>	416 478	155 615	52 881	84 217	83 862	35 831
Dokumentfalsk	2 018	955	237	312	255	119
Dokumentfalsk med check	357	98	33	93	77	40
Brandstiftelse	1 388	701	155	192	229	107
Indbr. i bank. forretn. mv.	28 625	8 951	3 831	5 912	6 782	3 106
Indbr. i beboelser	36 342	11 005	5 585	7 602	9 011	3 067
Indbr. i ubeboede bebyggelser	13 820	2 999	2 429	2 963	2 929	2 477
Tyveri fra bil. båd mv.	46 713	16 216	5 953	10 837	10 192	3 352
Butikstyverier mv.	17 892	7 335	2 055	3 602	3 307	1 534
Andre tyverier	110 732	47 310	12 955	19 741	20 431	8 402
Tyv./brugstyv. af indr.køretøj	17 754	5 718	2 429	3 744	3 798	1 974
Tyv./brugstyv. af knallert	8 114	2 015	1 242	2 068	1 864	895
Tyv./brugstyv. af cykel	67 307	31 658	6 461	11 823	12 257	4 915
Tyv./brugstyv. af andet	8 525	1 751	1 093	2 563	2 032	1 059
Ulovlig omg. med hittegods.	689	235	95	155	112	70
Underslæb	363	149	36	58	83	24
Bedrageri	7 053	2 828	637	1 262	981	541
Checkbedrageri	194	26	14	86	44	20
Mandatsvig	115	46	17	30	11	6
Afpresning og åger	220	70	33	60	20	27
Skyldnersvig	82	28	13	13	17	6
Hæleri	1 445	352	151	328	377	142
Røveri	2 994	1 485	317	559	469	155
Grov skattesvig mv.	482	202	45	56	102	48
Hærværk	42 895	13 375	7 038	10 080	8 436	3 724
Uagtsomt hæleri	24	5	4	8	3	3
Berig.forbr. og formuekrænk.	335	102	23	70	43	18
<i>Andre forbrydelser</i>	6 772	2 716	782	1 417	1 193	412
Forbr. mod off. myndigh. mv.	1 774	824	190	426	229	75
Forbr. i off. tjeneste	45	12	9	3	7	3
Falsk forklaring for retten	96	31	16	22	21	5
Falsk forklaring i øvrigt	1 175	450	153	221	251	65
Forbr. vedr. penge og bevism	923	490	62	138	151	53
Salg af narkotika mv.	848	303	71	192	137	63
Smugling mv. af narkotika	131	58	10	24	4	6
Almenskadelige forbr. mv.	53	17	11	5	12	8
Ulovligt erhverv mv.	61	42	3	3	12	1
Forbrydelser i familieforhold.	70	21	15	14	7	6
Uagts. manddr. mv.v.færd.u.	251	37	54	48	78	28
Overtrædelse af tilhold	665	181	112	170	151	40
Freds- og ærekrænkelser	680	250	76	151	133	59

¹ Rigspolitiet har dog angivet det seneste korrigerede drabstal til 39.

Tabel 2.03 Anmeldte overtrædelser af særlovgivningen. 2007
Reported criminal offences against special legislation 2007

	I alt 2007	Regioner				
		Hovedstaden	Sjælland	Syddanmark	Midtjylland	Nordjylland
I alt	69 046	27 438	7 668	13 537	12 481	5 776
Lov om euforiserende stoffer	16 691	8 226	1 215	2 818	3 306	1 028
Udlændingeloven	4 292	1 588	857	1 043	425	91
Våbenloven	6 917	2 812	845	1 461	1 285	445
Brandundersøgelser/brandlovgivningen	742	252	64	129	165	131
Politiloven (tidl. politivedtægten)	12 878	5 472	1 245	2 543	2 519	1 085
Radiospredningsloven/lov om radiokommunikation	13	5	4	1	2	1
Kildeskatteloven	67	19	12	19	8	2
Skattekontrolloven	209	56	27	43	47	20
Lov om almindelig omsætningsafgift	172	62	23	31	25	17
Toldloven	80	50	-	14	9	4
Andre økonomiske love	775	248	58	206	161	68
Sundheds- og sociallove	1 684	535	134	348	377	267
Bygge- og boliglove	141	74	16	23	21	6
Miljøloven	326	101	42	78	62	40
Andre love vedrørende miljø	1 763	1 013	170	268	152	127
Dyreværnsloven	1 043	77	155	312	288	187
Andre love vedrørende dyr, jagt mv.	5 189	806	945	1 186	1 304	849
Arbejds miljølovgivningen	1 007	263	165	192	269	99
Andre love vedrørende arb. transport	4 099	1 376	422	804	405	235
Selskabs- og fimalovgivningen	191	98	19	23	20	12
Militær straffelov	8	2	-	1	-	-
Andre love vedrørende forsvaret	1 434	401	206	203	191	208
Love vedrørende offentlige forsyninger	212	60	28	56	41	16
Restaurationsloven	4 504	2 000	522	872	696	394
Næringsloven	145	62	8	39	21	14
Handel med brugte genstande	19	4	2	5	2	-
Andre love vedrørende spil, bevilling, næring	41	17	5	3	7	4
Særlovgivning i øvrigt	4 404	1 759	479	816	673	426

Tabel 2.04A

Ofre fordelt efter overtrædelsens art og alder 2007, i alt

Victims by type of offence and age 2007, criminal cases ,total

Overtrædelsens art	Ofre i alt	0-4 år	5-9 år	10-14 år	15-19 år	20-24 år	25-29 år	30-39 år	40-49 år	50-59 år	60-69 år	70-79 år	80-år	Uoplyst alder ¹
Straffelovsovertrædelser i alt	56 183	151	438	2 597	7 520	6 482	4 727	7 835	6 876	5 174	4 771	3 665	3 062	2 885
Sædelighedsforbrydelser	2 361	81	287	755	499	245	108	145	130	51	20	12	13	15
Blodskam mv	70	8	30	18	14	-	-	-	-	-	-	-	-	-
Voldtægt mv.	560	2	8	80	224	90	42	46	39	12	7	5	3	2
Heteroseksuel sædeligh.forbr. børn u. 12 år	181	39	95	46	-	-	-	1	-	-	-	-	-	-
Heteroseksuel sædeligh.forbr. i øvrigt	242	4	6	178	17	13	4	6	7	1	-	1	4	1
Homoseksuel sædeligh.forbr. børn u. 12 år	13	2	8	3	-	-	-	-	-	-	-	-	-	-
Homoseksuel sædeligh.forbr. i øvrigt)	17	-	-	13	1	1	-	1	1	-	-	-	-	-
Blufærdighedskrænkelse v/beføling	439	16	59	141	114	46	19	18	13	2	3	3	3	2
Blufærdighedskrænkelse v/blotteri	398	-	50	128	48	40	24	43	34	23	2	2	3	1
Blufærdighedskrænkelse v/beluring	66	-	1	9	13	15	5	6	8	4	4	-	-	1
Blufærdigh.krænk. v/verbal uterlighed o.l.	86	2	4	45	11	6	2	8	4	1	1	-	-	2
Blufærdigh.krænk. v/anden uterlighed	113	1	7	43	22	12	5	3	9	5	1	1	-	4
Blufærdighedskrænkelse i øvrigt	176	7	19	51	35	22	7	13	15	3	2	-	-	2
Voldsforbrydelser	19 597	63	122	1 112	3 882	2 925	1 954	3 310	2 780	1 364	530	95	31	1 429
Vold mod tjenestemand i funktion	2 769	-	-	1	6	34	139	444	482	338	78	1	-	1 246
Vold mod politi mv. ved opløb	-	-	-	-	-	-	-	-	-	-	-	-	-	-
Manddrab og forsøg på manddrab	250	-	2	1	27	40	33	55	50	16	10	2	2	12
Simpel vold	10 517	34	90	854	2 678	1 851	1 113	1 642	1 312	552	261	56	17	57
Alvorligere vold	1 706	12	16	55	351	383	227	302	202	89	41	7	2	19
Skadeforvoldelse	99	1	-	3	15	26	11	20	18	2	3	-	-	-
Særlig alvorlig vold	23	-	-	-	6	8	-	4	1	2	1	1	-	-
Særlig alvorlig vold m/død til følge	4	-	-	-	2	-	-	-	2	-	-	-	-	-
Hensættelse i hjælpeløs tilstand	3	-	-	-	-	1	-	-	1	1	-	-	-	-
Forvolde fare for liv eller førlighed	258	6	3	6	26	29	27	34	45	20	19	1	1	41
Undlade at hjælpe person i livsfare	3	1	-	-	2	-	-	-	-	-	-	-	-	-
Undlade at hjælpe person ved ulykke	-	-	-	-	-	-	-	-	-	-	-	-	-	-
Ulovlig tvang	160	-	-	15	58	22	11	24	14	9	3	1	1	2
Frihedsberøvelse	73	2	1	5	18	12	11	11	7	4	1	-	1	-
Kvalificeret frihedsberøvelse	13	-	-	-	3	3	2	2	1	-	2	-	-	-
Trussel på livet	2 814	7	10	106	431	358	304	642	518	280	86	17	4	51
Trusler o.l. m. vidner og deres nærmeste	905	-	-	66	259	158	76	130	127	51	25	9	3	1
Ejendomsforbrydelser	33 609	7	26	723	3 108	3 285	2 632	4 237	3 798	3 666	4 180	3 525	3 018	1 404
Tasketyverier	2 712	1	1	38	226	399	294	374	296	310	295	234	192	52
Tyverier fra lomme el. taske	27 024	6	23	383	2 131	2 538	2 087	3 540	3 185	3 068	3 677	2 991	2 144	1 251
Trickyveri i beboelse	1 021	-	-	1	5	4	3	13	26	36	71	237	619	6
Tyveri i forb.m. prostitution	3	-	-	-	-	-	-	-	3	-	-	-	-	-
Tyveri i forb.m. vold	47	-	-	2	12	11	3	10	7	2	-	-	-	-
Afpresning	203	-	-	20	47	24	23	37	27	13	7	3	-	2
Åger	9	-	-	-	-	-	1	-	3	-	1	1	3	-
Røveri mod andre	2 476	-	2	276	675	297	207	244	236	222	119	54	56	88
Særligt farligt røveri mod andre	114	-	-	3	12	12	14	19	15	15	10	5	4	5
Andre straffelovsforbrydelser	616	-	3	7	31	27	33	143	168	93	41	33	-	37
Overtrædelse af advarsler	610	-	3	7	31	27	33	143	167	89	40	33	-	37
Forfølgelse ved gentagne beskyldninger	-	-	-	-	-	-	-	-	-	-	-	-	-	-
Æreskrænkelser	6	-	-	-	-	-	-	-	1	4	1	-	-	-
Bagvaskelse	-	-	-	-	-	-	-	-	-	-	-	-	-	-
Fornærmelser	-	-	-	-	-	-	-	-	-	-	-	-	-	-

Anm. Alderen er beregnet på gerningstidspunktet.

¹ Inkl. 2.878 personer hvor både alder og køn er uoplyst.

Tabel 2.04B

Ofre fordelt efter overtrædelsens art og alder 2007, mænd

Victims by type of offence and age 2007, criminal cases, males

Overtrædelsens art	Ofre i alt	0-4 år	5-9 år	10-14 år	15-19 år	20-24 år	25-29 år	30-39 år	40-49 år	50-59 år	60-69 år	70-79 år	80-år	Uoplyst alder
Straffelovsovertrædelser i alt	21 240	65	135	1 255	4 145	3 161	2 229	3 413	2 809	1 700	1 138	654	531	5
Sædelighedsforbrydelser	245	29	51	111	22	7	2	8	12	1	2	-	-	-
Blodskam mv.	7	2	3	2	-	-	-	-	-	-	-	-	-	-
Voldtægt mv.	16	-	-	7	4	1	-	3	-	1	-	-	-	-
Heteroseksuel sædeligh.forbr. børn u. 12 år	45	16	19	10	-	-	-	-	-	-	-	-	-	-
Heteroseksuel sædeligh.forbr. i øvrigt	13	2	1	8	1	-	-	-	1	-	-	-	-	-
Homoseksuel sædeligh.forbr. børn u. 12 år	12	1	8	3	-	-	-	-	-	-	-	-	-	-
Homoseksuel sædeligh.forbr. i øvrigt)	17	-	-	13	1	1	-	1	1	-	-	-	-	-
Blufærdighedskrænkelse v/beføling	40	5	7	19	9	-	-	-	-	-	-	-	-	-
Blufærdighedskrænkelse v/blotteri	27	-	7	10	-	2	2	1	4	-	1	-	-	-
Blufærdighedskrænkelse v/beluring	3	-	-	1	-	1	-	-	1	-	-	-	-	-
Blufærdigh.krænk. v/verbal uterlighed o.l.	18	-	1	14	1	-	-	1	1	-	-	-	-	-
Blufærdigh.krænk. v/anden uterlighed	18	-	2	11	2	1	-	1	1	-	-	-	-	-
Blufærdighedskrænkelse i øvrigt	29	3	3	13	4	1	-	1	3	-	1	-	-	-
Voldsforbrydelser	11 784	34	71	712	2 785	2 016	1 287	1 993	1 613	827	353	74	16	3
Vold mod tjenestemand i funktion	879	-	-	-	2	14	84	270	269	189	50	1	-	-
Vold mod politi mv. ved opløb	-	-	-	-	-	-	-	-	-	-	-	-	-	-
Manddrab og forsøg på manddrab	173	-	-	-	18	34	26	40	36	12	6	1	-	-
Simpel vold	6 969	17	52	569	1 984	1 300	739	985	760	330	177	43	11	2
Alvorligere vold	1 324	8	9	35	296	308	188	226	146	70	31	6	1	-
Skadeforvoldelse	84	1	-	3	14	23	8	17	14	2	2	-	-	-
Særlig alvorlig vold	19	-	-	-	6	6	-	4	-	2	-	1	-	-
Særlig alvorlig vold m/død til følge	3	-	-	-	2	-	-	-	1	-	-	-	-	-
Hensættelse i hjælpeløs tilstand	3	-	-	-	-	1	-	-	1	1	-	-	-	-
Forvolde fare for liv eller førlighed	144	5	3	3	15	22	17	23	26	15	15	-	-	-
Undlade at hjælpe person i livsfare	2	-	-	-	2	-	-	-	-	-	-	-	-	-
Undlade at hjælpe person ved ulykke	-	-	-	-	-	-	-	-	-	-	-	-	-	-
Ulovlig tvang	98	-	-	9	43	11	8	10	7	6	2	1	1	-
Frihedsberøvelse	36	1	1	1	7	5	9	9	-	3	-	-	-	-
Kvalificeret frihedsberøvelse	6	-	-	-	2	1	1	-	1	-	1	-	-	-
Trussel på livet	1 472	2	6	53	228	181	154	339	276	163	53	14	2	1
Trusler o.l. m. vidner og deres nærmeste	572	-	-	39	166	110	53	70	76	34	16	7	1	-
Ejendomsforbrydelser	9 104	2	12	427	1 337	1 137	938	1 406	1 152	836	765	575	515	2
Tasketyverier	313	-	1	14	30	68	32	53	39	24	33	15	4	-
Tyverier fra lomme el. taske	6 363	2	9	148	651	797	718	1 109	892	616	608	462	349	2
Trickytyveri i beboelse	288	-	-	-	2	2	1	7	14	13	38	64	147	-
Tyveri i forb.m. prostitution	2	-	-	-	-	-	-	-	2	-	-	-	-	-
Tyveri i forb.m. vold	41	-	-	1	12	11	3	8	5	1	-	-	-	-
Afpresning	169	-	-	19	45	20	19	30	20	8	5	3	-	-
Åger	6	-	-	-	-	-	1	-	3	-	1	1	-	-
Røveri mod andre	1 846	-	2	244	586	231	151	186	167	163	75	27	14	-
Særligt farligt røveri mod andre	76	-	-	1	11	8	13	13	10	11	5	3	1	-
Andre straffelovsforbrydelser	107	-	1	5	1	1	2	6	32	36	18	5	-	-
Overtrædelse af advarsler	102	-	1	5	1	1	2	6	31	33	17	5	-	-
Forfølgelse ved gentagne beskyldninger	-	-	-	-	-	-	-	-	-	-	-	-	-	-
Æreskrænkelser	5	-	-	-	-	-	-	-	1	3	1	-	-	-
Bagvaskelse	-	-	-	-	-	-	-	-	-	-	-	-	-	-
Fornærmelser	-	-	-	-	-	-	-	-	-	-	-	-	-	-

Anm. Alderen er beregnet på gerningstidspunktet.

Tabel 2.04C

Ofre fordelt efter overtrædelsens art og alder 2007, kvinder

Victims by type of offence and age 2007, criminal cases, females

Overtrædelsens art	Ofre i alt	0-4 år	5-9 år	10-14 år	15-19 år	20-24 år	25-29 år	30-39 år	40-49 år	50-59 år	60-69 år	70-79 år	80-år	Uoplyst alder
Straffelovsovertrædelser i alt	32 065	86	303	1 342	3 375	3 321	2 498	4 422	4 067	3 474	3 633	3 011	2 531	2
Sædelighedsforbrydelser	2 101	52	236	644	477	238	106	137	118	50	18	12	13	-
Blodskam mv.	63	6	27	16	14	-	-	-	-	-	-	-	-	-
Voldtægt mv.	542	2	8	73	220	89	42	43	39	11	7	5	3	-
Heteroseksuel sædeligh.forbr. børn u. 12 år	136	23	76	36	-	-	-	1	-	-	-	-	-	-
Heteroseksuel sædeligh.forbr. i øvrigt	228	2	5	170	16	13	4	6	6	1	-	1	4	-
Homoseksuel sædeligh.forbr. børn u. 12 år	1	1	-	-	-	-	-	-	-	-	-	-	-	-
Homoseksuel sædeligh.forbr. i øvrigt	-	-	-	-	-	-	-	-	-	-	-	-	-	-
Blufærdighedskrænkelse v/beføling	397	11	52	122	105	46	19	18	13	2	3	3	3	-
Blufærdighedskrænkelse v/blotteri	370	-	43	118	48	38	22	42	30	23	1	2	3	-
Blufærdighedskrænkelse v/beluring	62	-	1	8	13	14	5	6	7	4	4	-	-	-
Blufærdigh.krænk. v/verbal uterlighed o.l.	66	2	3	31	10	6	2	7	3	1	1	-	-	-
Blufærdigh.krænk. v/anden uterlighed	91	1	5	32	20	11	5	2	8	5	1	1	-	-
Blufærdighedskrænkelse i øvrigt	145	4	16	38	31	21	7	12	12	3	1	-	-	-
Voldsforbrydelser	6 388	29	51	400	1 097	909	667	1 317	1 167	537	177	21	15	1
Vold mod tjenestemand i funktion	644	-	-	1	4	20	55	174	213	149	28	-	-	-
Vold mod politi mv. ved opløb	-	-	-	-	-	-	-	-	-	-	-	-	-	-
Manddrab og forsøg på manddrab	65	-	2	1	9	6	7	15	14	4	4	1	2	-
Simpel vold	3 493	17	38	285	694	551	374	657	552	222	84	13	6	-
Alvorligere vold	363	4	7	20	55	75	39	76	56	19	10	1	1	-
Skadeforvoldelse	15	-	-	-	1	3	3	3	4	-	1	-	-	-
Særlig alvorlig vold	4	-	-	-	-	2	-	-	1	-	1	-	-	-
Særlig alvorlig vold m/død til følge	1	-	-	-	-	-	-	-	1	-	-	-	-	-
Hensættelse i hjælpeløs tilstand	-	-	-	-	-	-	-	-	-	-	-	-	-	-
Forvolde fare for liv eller førlighed	73	1	-	3	11	7	10	11	19	5	4	1	1	-
Undlade at hjælpe person i livsfare	1	1	-	-	-	-	-	-	-	-	-	-	-	-
Undlade at hjælpe person ved ulykke	-	-	-	-	-	-	-	-	-	-	-	-	-	-
Ulovlig tvang	60	-	-	6	15	11	3	14	7	3	1	-	-	-
Frihedsberøvelse	37	1	-	4	11	7	2	2	7	1	1	-	1	-
Kvalificeret frihedsberøvelse	7	-	-	-	1	2	1	2	-	-	1	-	-	-
Trussel på livet	1 293	5	4	53	203	177	150	303	242	117	33	3	2	1
Trusler o.l. m. vidner og deres nærmeste	332	-	-	27	93	48	23	60	51	17	9	2	2	-
Ejendomsforbrydelser	23 104	5	14	296	1 771	2 148	1 694	2 831	2 646	2 830	3 415	2 950	2 503	1
Tasketyverier	2 347	1	-	24	196	331	262	321	257	286	262	219	188	-
Tyverier fra lomme el. taske	19 413	4	14	235	1 480	1 741	1 369	2 431	2 293	2 452	3 069	2 529	1 795	1
Tricktyveri i beboelse	727	-	-	1	3	2	2	6	12	23	33	173	472	-
Tyveri i forb.m. prostitution	1	-	-	-	-	-	-	-	1	-	-	-	-	-
Tyveri i forb.m. vold	6	-	-	1	-	-	-	2	2	1	-	-	-	-
Afpresning	32	-	-	1	2	4	4	7	7	5	2	-	-	-
Åger	3	-	-	-	-	-	-	-	-	-	-	-	3	-
Røveri mod andre	542	-	-	32	89	66	56	58	69	59	44	27	42	-
Særligt farligt røveri mod andre	33	-	-	2	1	4	1	6	5	4	5	2	3	-
Andre straffelovsforbrydelser	472	-	2	2	30	26	31	137	136	57	23	28	-	-
Overtrædelse af advarsler	471	-	2	2	30	26	31	137	136	56	23	28	-	-
Forfølgelse ved gentagne beskyldninger	-	-	-	-	-	-	-	-	-	-	-	-	-	-
Æreskrænkelser	1	-	-	-	-	-	-	-	-	1	-	-	-	-
Bagvaskelse	-	-	-	-	-	-	-	-	-	-	-	-	-	-
Fornærmelser	-	-	-	-	-	-	-	-	-	-	-	-	-	-

Anm. Alderen er beregnet på gerningstidspunktet.

3.

Strafferetlige afgørelser

Strafferetlige afgørelser

Afsnittet indeholder følgende tabeller om strafferetlige afgørelser, hvor en afgørelser kan bestå af ét eller flere forhold (lovovertrædelser):

<i>Tabel 3.01A-3.06</i>	Alle afgørelser
<i>Tabel 3.07</i>	Afgjorte forhold i alt – dvs. det samlede antal afgjorte hoved- og biforhold
<i>Tabel 3.08</i>	Afgørelser i sager hvori der kun indgår et enkelt forhold
<i>Tabel 3.09-3.13</i>	Domfældelser til højere straf end bøde
<i>Tabel 3.14A-3.14C</i>	Bødeafgørelser
<i>Tabel 3.15</i>	Tiltalefrafald
<i>Tabel 3.16</i>	Tiltale undladt
<i>Tabel 3.17</i>	Frifindelser
<i>Tabel 3.18-3.20</i>	Afgørelser vedrørende særlovgivningen
<i>Tabel 3.21-3.22</i>	Anmeldelsesåret for henholdsvis afgørelser og afgjorte forhold.

Opgørelsesenhed Den gennemgående opgørelsesenhed i tabellerne vedr. strafferetlige afgørelser er "sagspersonen", idet der til hver enkelt afgørelse er knyttet én sagsperson. En afgørelse kan vedrøre ét eller flere kriminelle forhold. I tabel 3.07 er det "forhold", der er anvendt som opgørelsesenhed, og tabellen viser antal afgjorte forhold i alt i tællingsåret. Tabel 3.08 omfatter de afgørelser, hvor der kun er tale om ét forhold pr. afgørelse.

Afgørelser opgøres på hhv. personer og virksomheder, virksomheder indgår ikke i de tabeller, der omhandler personvariablen alder. Dette medfører at tabellernes totaltal er forskellige.

Tabel 3.01A

Afgørelser fordelt efter afgørelsestype, køn og region 2007, i alt
 Decisions¹ by type of sentence, sex and region 2007, total

	I alt	Køn mv.			Regioner					
		Mænd	Kvinder	Virk-som-heder	Uoplyst	Region Hoved-staden	Region Sjælland	Region Syd-danmark	Region Midtjyl-land	Region Nord-jylland
Afgørelsens art 2007										
I alt	176 567	136 825	36 881	2 861	10 808	51 500	27 426	34 046	34 549	18 238
Dom til frihedsstraf	17 870	15 337	2 533	-	1 094	4 203	2 454	4 435	3 738	1 946
<i>Ubetinget frihedsstraf</i>	8 870	7 741	1 129	-	926	2 126	1 184	2 090	1 669	875
Ubetinget dom alene	6 679	5 776	903	-	769	1 599	863	1 549	1 222	677
Ubetinget dom og samfundstjeneste	2	2	-	-	-	-	-	2	-	-
Delvis betinget dom	732	664	68	-	22	181	-	177	-	73
Delvis betinget og samfundstjeneste	156	145	11	-	2	55	-	27	-	14
Ubetinget dom og bøde	973	950	23	-	29	214	-	283	-	103
Udstået ved varetægt	223	111	112	-	104	58	-	21	-	3
Forvaring	3	3	-	-	-	-	-	1	-	-
Ungdomssanktion	102	90	12	-	0	19	21	30	27	5
<i>Betinget frihedsstraf</i>	9 000	7 596	1 404	-	168	2 077	1 270	2 345	2 069	1 071
Betinget dom alene	4 702	3 788	914	-	114	1 175	646	1 222	1 008	537
Betinget dom og samfundstjeneste	1 264	1 099	165	-	12	384	153	306	292	117
Betinget dom og bøde	1 475	1 294	181	-	25	262	229	398	369	192
Betinget dom, bøde og samfundstjeneste	1 559	1 415	144	-	17	256	242	419	400	225
<i>Bødeafgørelse</i>	141 216	107 209	31 155	2 852	8 418	41 773	22 826	26 127	27 379	14 693
Bødedom	14 346	12 305	1 751	290	761	5 630	2 411	1 947	2 180	1 417
Bødevedtagelse	1 486	1 254	198	34	73	442	239	327	242	163
Bødeforlæg	110 893	81 404	26 962	2 527	7 051	32 289	17 867	20 505	21 590	11 591
Indenretlig bøde og frakendelse	689	511	178	-	17	207	157	138	126	44
Udenretlig bøde og frakendelse	9 269	7 961	1 308	-	430	2 182	1 542	1 983	2 128	1 004
Indenretlig vedt. af bøde og kørselsforbud	61	51	10	-	..	27	9	11	10	4
Udenretlig vedt. af bøde og kørselsforbud	1 299	1 158	141	-	8	334	215	307	278	157
<i>Tiltalefrafald</i>	2 078	1 806	272	-	131	775	261	389	365	157
Vilkår vedr. unge/Lov om aktiv socialpolitik mv.	62	55	7	-	-	23	13	15	7	4
Ungdomskontrakt	76	69	7	-	-	33	9	15	17	2
Øvrige tiltalefrafald	1 940	1 682	258	-	131	719	239	359	341	151
<i>Tiltale undladt</i>	13 062	10 527	2 527	8	1 076	4 033	1 583	2 547	2 582	1 241
Tiltale undladt/frafald	836	332	504	-	368	186	47	89	132	14
Tiltale opgivet	12 226	10 195	2 023	8	708	3 847	1 536	2 458	2 450	1 227
<i>Anden afgørelse</i>	754	593	161	-	89	716	302	548	485	201
Foranstaltningsdomme	569	469	100	-	4	167	72	152	122	52
Advarsel	131	76	55	-	37	48	21	8	9	8
Straf bortfaldet	50	44	6	-	2	21	7	10	9	1
Militær straf	4	4	-	-	-	1	-	-	3	-
<i>Frifindelse</i>	1 477	1 247	229	1	44	443	188	355	316	131

¹ Decided by a judge or by the police.

Tabel 3.01B

Afgørelser fordelt efter afgørelsestype, køn og region 2007, straffelovsovertrædelser
Decisions¹ by type of sentenci, sex and region 2007, criminal cases

	I alt	Køn mv.			Regioner					
		Mænd	Kvinder	Virk-som-heder	Uoplyst	Region Hoved-staden	Region Sjælland	Region Syd-danmark	Region Midtjyl-land	Region Nord-jylland
Afgørelsens art 2007										
I alt	43 283	33 474	9 798	11	3 017	13 092	5 408	9 326	8 195	4 245
Dom til frihedsstraf	13 346	11 385	1 961	-	815	3 414	1 794	3 296	2 645	1 382
<i>Ubetinget frihedsstraf</i>	6 947	6 090	857	-	686	1 814	927	1 614	1 238	668
Ubetinget dom alene	5 200	4 543	657	-	551	1 367	674	1 194	892	522
Ubetinget dom og samfundstjeneste	2	2	-	-	-	-	-	2	-	-
Delvis betinget dom	690	627	63	-	20	174	116	166	146	68
Delvis betinget og samfundstjeneste	152	141	11	-	2	53	15	27	41	14
Ubetinget dom og bøde	597	585	12	-	18	149	79	174	120	57
Udstået ved varetægt	201	99	102	-	95	52	22	20	10	2
Forvaring	3	3	-	-	-	-	-	1	2	-
Ungdomssanktion	102	90	12	-	0	19	21	30	27	5
<i>Betinget frihedsstraf</i>	6 399	5 295	1 104	-	129	1 600	867	1 682	1 407	714
Betinget dom alene	4 317	3 444	873	-	109	1 060	586	1 136	927	499
Betinget dom og samfundstjeneste	1 177	1 020	157	-	12	365	145	287	270	98
Betinget dom og bøde	692	633	59	-	5	137	106	208	156	80
Betinget dom, bøde og samfundstjeneste ...	213	198	15	-	3	38	30	51	54	37
<i>Bødeafgørelse</i>	14 601	9 563	5 035	3	1 135	4 879	1 744	2 909	2 505	1 429
Bødedom	3 160	2 505	653	2	111	1 238	411	584	504	312
Bødevedtagelse	512	432	80	-	9	162	79	138	74	50
Bødeforlæg	10 781	6 505	4 275	1	1 014	3 459	1 231	2 140	1 887	1 050
Indenretlig bøde og frakendelse	-	-	-	-	-	-	-	-	-	-
Udenretlig bøde og frakendelse	-	-	-	-	-	-	-	-	-	-
Indenretlig vedt. af bøde og kørselsforbud ...	-	-	-	-	-	-	-	-	-	-
Udenretlig vedt. af bøde og kørselsforbud. ...	-	-	-	-	-	-	-	-	-	-
<i>Tiltalefrafald</i>	1 693	1 450	243	-	103	605	211	338	299	137
Vilkår vedr. unge/Lov om aktiv socialpolitik mv.	62	55	7	-	-	23	13	15	7	4
Ungdomskontrakt	76	69	7	-	-	33	9	15	17	2
Øvrige tiltalefrafald	1 555	1 326	229	-	103	549	189	308	275	131
<i>Tiltale undladt</i>	11 672	9 417	2 247	8	917	3 590	1 407	2 301	2 334	1 123
Tiltale undladt/frafald	602	194	408	-	310	1 905	959	1 673	1 319	672
Tiltale opgivet	11 070	9 223	1 839	8	607	3 486	1 374	2 240	2 251	1 112
<i>Anden afgørelse</i>	97	73	24	-	7	43	17	14	12	4
Foranstaltningssdomme	556	459	97	-	4	163	72	146	120	51
Advarsel	51	33	18	-	5	24	11	4	4	3
Straf bortfaldet	46	40	6	-	2	19	6	10	8	1
Militær straf	-	-	-	-	-	-	-	-	-	-
<i>Frifindelse</i>	1 241	1 053	188	-	35	375	152	304	261	114

¹ Decided by a judge or by the police.

Tabel 3.02A

Afgørelser fordelt efter afgørelsestype og alder 2007, i alt
 Decisions¹ by type of sentence and age 2007, criminal cases

Afgørelsens art 2007	Alder på afgørelsestidspunktet														
	I alt	15 år	16 år	17 år	18 år	19 år	20 år	21 år	22 år	23 år	24 år	25-29 år	30-39 år	40-49 år	50-år
I alt	173 706	2 202	4 425	4 610	5 563	6 466	5 976	5 580	5 159	4 640	4 336	20 748	40 423	34 511	29 067
Dom til frihedsstraf	17 768	272	623	731	877	928	825	739	668	584	520	2 414	3 995	2 872	1 720
<i>Ubetinget frihedsstraf</i>	8 768	18	70	150	326	457	401	419	375	338	324	1 472	2 330	1 465	623
Ubetinget dom alene	6 679	3	18	67	206	310	280	312	268	266	238	1 157	1 862	1 184	508
Ubetinget dom og samfundstj.	2	-	-	-	-	-	-	-	1	-	-	-	1	-	-
Delvis betinget dom	732	14	44	63	62	77	44	25	39	25	21	83	125	80	30
Delvis betinget og samfundstj.	156	-	-	5	14	12	10	13	15	8	8	15	35	15	6
Ubetinget dom og bøde	973	-	2	8	37	42	53	59	40	31	44	170	256	161	70
Udstået ved varetægt	223	1	6	7	7	16	14	10	12	8	13	46	49	25	9
Forvaring	3	-	-	-	-	-	-	-	-	-	-	1	2	-	-
Ungdomssanktion	102	33	46	22	1	-	-	-	-	-	-	-	-	-	-
<i>Betinget frihedsstraf</i>	9 000	254	553	581	551	471	424	320	293	246	196	942	1 665	1 407	1 097
Betinget dom alene	4 702	231	432	433	317	262	233	157	149	121	89	478	837	629	334
Betinget dom og samfundstj.	1 264	3	37	68	146	121	94	76	54	44	37	155	221	126	82
Betinget dom og bøde	1 475	17	66	54	53	48	58	48	41	38	34	134	274	282	328
Betinget dom, bøde og samfundstjeneste	1 559	3	18	26	35	40	39	39	49	43	36	175	333	370	353
<i>Bødeafgørelse</i>	138 364	1 482	2 894	2 963	3 769	4 594	4 307	4 086	3 864	3 487	3 285	16 017	32 581	29 120	25 915
Bødedom	14 056	56	158	188	306	556	563	561	533	509	519	2 291	3 608	2 728	1 480
Bødevedtagelse	1 452	18	46	59	60	76	61	59	51	40	37	173	304	258	210
Bødeforlæg	108 366	1 403	2 678	2 683	2 999	3 294	3 018	2 906	2 755	2 462	2 350	11 792	25 482	23 229	21 315
Indenretlig bøde og frakend.	689	-	1	1	3	6	10	14	13	21	16	85	169	152	198
Udenretlig bøde og frakend.	9 269	3	9	28	135	145	179	242	339	322	255	1 230	2 246	2 168	1 968
Indenretlig vedt. af bøde og kørselsforbud	61	-	-	-	5	15	14	7	4	3	2	3	6	2	-
Udenretlig vedt. af bøde og kørselsforbud	1 299	-	-	-	214	369	336	183	48	31	14	54	42	6	2
Bøder og øvr. frakend. el. kørselsforbud	3 172	2	2	4	47	133	126	114	121	99	92	389	724	577	742
<i>Tiltalefrafald</i>	2 078	47	131	116	96	86	79	89	72	65	61	296	547	281	112
Vilkår vedr. unge/Lov om aktiv socialpolitik mv.	71	4	27	14	17	2	-	-	-	1	..	-	2	-	4
Ungdomskontrakt	76	14	31	29	2	-	-	-	-	-	-	-	-	-	-
Øvrige tiltalefrafald	1 931	29	73	73	77	84	79	89	72	64	61	296	545	281	108
<i>Tiltale undladt</i>	13 054	344	647	678	706	748	645	574	475	430	410	1 754	2 780	1 815	1 048
Tiltale undladt/frafald	836	24	43	38	24	47	40	32	29	17	20	103	173	114	132
Tiltale opgivet	12 218	320	604	640	682	701	605	542	446	413	390	1 651	2 607	1 701	916
<i>Anden afgørelse</i>	864	6	23	34	32	28	43	22	24	24	23	112	213	171	109
Foranstaltningsdomme	569	1	12	12	20	19	21	13	15	15	16	73	157	119	76
Advarsel	131	1	-	7	4	2	9	2	3	1	4	14	30	28	26
Straf bortfaldet	50	..	3	3	2	..	4	1	3	3	1	8	6	12	4
Militær straf	4	-	-	-	-	-	-	-	1	-	-	-	1	2	-
Ingen tillægsstraf (§89)	77	3	..	4	3	7	6	6	1	4	2	15	18	6	2
Anden afgørelse i øvrigt	33	1	8	8	3	-	3	-	1	1	-	2	1	4	1
<i>Frifindelse</i>	33	1	8	8	3	-	3	-	1	1	-	2	307	252	163

¹Decided by a judge or by the police.

Tabel 3.02B

Afgørelser fordelt efter afgørelsestype og alder 2007, straffelovsovertrædelser
 Decisions¹ by type of sentence and age 2007, criminal cases

Afgørelsens art 2007	Alder på afgørelsestidspunktet									
	I alt	15-19 år	20-24 år	25-29 år	30-39 år	40-49 år	50-59 år	60-69 år	70-79 år	80-år
I alt	43 272	11 051	7 867	5 363	8 747	6 076	2 478	1 275	402	13
Dom til frihedsstraf	13 346	3 435	2 854	1 869	2 827	1 684	519	137	20	1
<i>Ubetinget frihedsstraf</i>	6 947	1 109	1 691	1 206	1 747	930	222	39	3	-
Ubetinget dom alene	5 200	595	1 243	963	1 414	769	183	30	3	-
Ubetinget dom og samfundstj.	2	-	1	-	1	-	-	-	-	-
Delvis betinget dom	690	258	146	77	118	66	20	5	-	-
Delvis betinget og samfundstj.	152	31	53	15	33	14	5	1	-	-
Ubetinget dom og bøde	597	86	195	109	138	60	7	2	-	-
Udstået ved varetægt	201	37	53	41	41	21	7	1	-	-
Forvaring	3	-	-	1	2	-	-	-	-	-
Ungdomssanktion	102	102	-	-	-	-	-	-	-	-
<i>Betinget frihedsstraf</i>	6 399	2 326	1 163	663	1 080	754	297	98	17	1
Betinget dom alene	4 317	1 640	665	425	748	543	207	74	14	1
Betinget dom og samfundstj.	1 177	364	285	138	201	118	57	14	-	-
Betinget dom og bøde	692	228	175	77	105	69	26	9	3	-
Betinget dom, bøde og samfundstjeneste	213	94	38	23	26	24	7	1	-	-
<i>Bødeafgørelse</i>	14 598	3 855	2 130	1 490	2 599	2 223	1 173	825	294	9
Bødedom	3 158	484	540	414	777	628	211	84	17	3
Bødevedtagelse	512	171	87	53	98	64	27	9	3	-
Bødeforlæg	10 780	3 186	1 478	1 005	1 693	1 502	919	723	269	5
Indenretlig bøde og frakend.	-	-	-	-	-	-	-	-	-	-
Udenretlig bøde og frakend.	-	-	-	-	-	-	-	-	-	-
Indenretlig vedt. af bøde og kørselsforbud	-	-	-	-	-	-	-	-	-	-
Udenretlig vedt. af bøde og kørselsforbud	-	-	-	-	-	-	-	-	-	-
Bøder og øvr. frakend. el. kørselsforbud.	148	14	25	18	31	29	16	9	5	1
<i>Tiltalefrafald</i>	1 693	436	273	224	429	235	70	21	5	-
Vilkår vedr. unge/Lov om aktiv socialpolitik mv.	62	62	-	-	-	-	-	-	-	-
Ungdomskontrakt	76	76	-	-	-	-	-	-	-	-
Øvrige tiltalefrafald	1 555	298	273	224	429	235	70	21	5	-
<i>Tiltale undladt</i>	11 664	2 915	2 244	1 560	2 451	1 597	586	235	73	3
Tiltale undladt/frafald	566	125	95	74	107	67	40	33	25	-
Tiltale opgivet	11 062	2 777	2 140	1 483	2 340	1 527	545	201	47	2
<i>Anden afgørelse</i>	1 971	410	366	220	441	337	130	57	10	-
Foranstaltningsdomme	556	64	79	70	153	117	48	20	5	-
Advarsel	51	10	4	4	11	8	4	9	1	-
Straf bortfaldet	46	8	11	7	6	12	1	1	-	-
Militær straf	-	-	-	-	-	-	-	-	-	-
Ingen tillægsstraf (§89)	52	16	17	6	10	2	1	-	-	-
Anden afgørelse i øvrigt	25	20	1	..	1	2	1	-	-	-
<i>Frifindelse</i>	1 241	292	254	133	260	196	75	27	4	-

¹ Decided by a judge or by the police.

Tabel 3.03A

Afgørelser fordelt efter overtrædelsens art og afgørelsestype 2007, i alt
 Decisions¹ by type of offence and type of sentence 2007, total

Overtrædelsens art 2007	I alt	Dom til frihedsstraf			Bøde	Tiltale- frafald	Tiltale undladt	Anden afgø- relse	Frifin- delse
		I alt	Ubetinget	Betinget					
I alt	176 567	17 870	8 870	9 000	141 216	2 078	13 062	864	1 477
Straffelov i alt	43 283	13 346	6 947	6 399	14 601	1 693	11 672	730	1 241
<i>Sædelighedsforbrydelser</i>	1 154	328	186	142	177	34	526	40	49
Blodskam mv.	50	26	19	7	-	-	18	4	2
Voldtægt mv.	286	59	54	5	-	-	204	10	13
Heteroseksuel sædeligh.forbr. børn u. 12 år	85	33	23	10	-	-	39	7	6
Heteroseksuel sædeligh.forbr. iøvrigt	147	64	26	38	1	13	64	1	4
Homoseksuel sædeligh.forbr. børn u. 12 år	10	5	4	1	-	-	4	-	-
Homoseksuel sædeligh.forbr. iøvrigt	7	3	3	-	-	1	2	-	1
Blufærdighedskrænkelser ved beføling	194	52	23	29	32	3	83	10	14
Blufærdighedskrænkelser ved blotteri	95	8	1	7	56	7	19	-	5
Blufærdighedskrænkelser i øvrigt	160	29	8	21	62	8	52	6	3
Utugt mv.	120	49	25	24	26	2	41	1	1
<i>Voldsforbrydelser</i>	11 272	5 953	3 171	2 782	557	466	3 223	398	675
Vold o.l. mod offentlig myndighed mv.	1 579	754	429	325	253	116	220	154	82
Opløb/forstyrrelse af offentlig orden	163	17	12	5	11	-	134	-	1
Manddrab	29	15	15	-	-	-	9	3	2
Forsøg på manddrab	58	5	5	-	-	-	42	10	1
Simpel vold	6 474	3 649	1 647	2 002	175	303	1 804	129	414
Alvorligere vold	1 308	806	636	170	1	15	332	55	99
Særlig alvorlig vold	35	18	18	-	-	-	12	-	5
Uagtsomt manddrab/legemsbeskadigelse	20	4	4	-	10	-	6	-	-
Andre forbrydelser mod liv og lemmer	153	82	55	27	-	-	56	8	7
Forbrydelse mod den personlige frihed	118	70	44	26	-	2	36	3	7
Trusler	1 335	533	306	227	107	30	572	36	57
<i>Ejendomsforbrydelser</i>	27 303	5 712	2 663	3 049	12 814	1 098	6 998	241	440
Dokumentfalsk	723	339	136	203	111	35	209	5	24
Brandstiftelse	307	100	63	37	3	8	144	41	11
Indbrud i banker, forretninger mv.	1 304	557	260	297	60	176	477	20	14
Indbrud i beboelser	1 023	477	252	225	22	114	392	6	12
Indbrud i ubeboede bebyggelser	230	92	29	63	31	33	69	2	3
Tyveri fra bil, båd mv.	622	188	86	102	112	46	267	1	8
Butikstyveri mv.	8 923	403	267	136	7 518	173	759	34	36
Andre tyverier	3 881	913	395	518	1 414	168	1 294	18	74
Tyveri/brugstyveri af indreg. køretøj	1 290	578	286	292	60	90	523	18	21
Tyveri/brugstyveri af knallert	539	29	5	24	332	20	152	1	5
Tyveri/brugstyveri af cykel	282	8	4	4	232	8	33	-	1
Tyveri/brugstyveri af andet	381	49	16	33	221	16	84	3	8
Ulovlig omgang med hittegods	317	45	15	30	213	11	45	-	3
Underslæb, bedrageri, mandatsvig	1 708	630	143	487	255	48	710	7	58
Afpresning og åger	100	40	35	5	1	-	55	-	4
Skyldnersvig	64	21	5	16	3	-	35	-	5
Hæleri	1 098	350	152	198	361	42	301	12	32
Røveri	911	520	441	79	4	6	316	45	20
Grov skattesvig mv.	198	109	19	90	4	5	67	2	11
Hærværk	3 192	248	54	194	1 722	93	1 019	26	84
Uagtsomt hæleri	38	5	-	5	26	1	6	-	-
Berigelsesforbrydelse og formuekrænkelser	172	11	-	11	109	5	41	-	6
<i>Andre forbrydelser</i>	3 554	1 353	927	426	1 053	95	925	51	77
Salg af narkotika mv.	580	414	346	68	2	1	150	6	7
Smugling mv. af narkotika	253	213	197	16	-	-	31	6	3
Uagtsomt manddrab mv. ved færdselsuheld	170	32	27	5	97	1	30	1	9
Øvrige straffelovsbestemmelser	2 551	694	357	337	954	93	714	38	58
Færdselslov i alt	109 348	3 202	1 216	1 986	105 167	121	617	56	185
Færdselsuheld med spiritus	1 630	436	106	330	1 080	2	100	4	8
Spiritus- og promillekørsel	8 053	2 074	691	1 383	5 752	14	172	12	29
Mangler ved køretøj	5 465	-	-	-	5 444	1	15	2	3
Færdselslov i øvrigt	94 186	692	419	273	92 879	104	329	38	144
Særlove i alt	23 935	1 322	707	615	21 447	264	773	78	51
Lov om euforiserende stoffer	10 251	938	459	479	8 597	220	443	24	29
Våbenloven	2 328	145	88	57	1 888	40	234	12	9
Skatte- og afgiftslove	313	61	20	41	249	-	3	-	-
Særlove i øvrigt	11 043	178	140	38	10 713	4	93	42	13

Anm. Inkl. 2 861 virksomheder. ¹Decided by a judge or by the police.

Tabel 3.03B

Afgørelser fordelt efter overtrædelsens art og afgørelsestype 2007 mænd
 Decisions¹ by type of offence and type of sentence 2007 males

Overtrædelsens art 2007	I alt	Dom til frihedsstraf			Bøde	Tiltale- frafald	Tiltale undladt	Anden afgø- relse	Frifin- delse
		I alt	Ubetinget	Betinget					
I alt	136 825	15 337	7 741	7 596	107 209	1 806	10 527	699	1 247
Straffelov i alt	33 474	11 385	6 090	5 295	9 563	1 450	9 417	606	1 053
<i>Sædelighedsforbrydelser</i>	1 109	313	178	135	170	32	506	40	48
Blodskam mv.	49	25	19	6	-	-	18	4	2
Voldtægt mv.	277	55	50	5	-	-	199	10	13
Heteroseksuel sædeligh.forbr. børn u. 12 år	82	32	22	10	-	-	37	7	6
Heteroseksuel sædeligh.forbr. iøvrigt.	143	63	25	38	1	11	63	1	4
Homoseksuel sædeligh.forbr. børn u. 12 år	10	5	4	1	-	-	4	-	-
Homoseksuel sædeligh.forbr. iøvrigt.	7	3	3	-	-	1	2	-	1
Blufærdighedskrænkelser ved beføling	189	50	23	27	32	3	81	10	13
Blufærdighedskrænkelser ved blotteri	92	8	1	7	53	7	19	-	5
Blufærdighedskrænkelser i øvrigt	150	25	8	17	59	8	49	6	3
Utugt mv.	110	47	23	24	25	2	34	1	1
<i>Voldsforbrydelser</i>	9 901	5 388	3 004	2 384	471	374	2 740	332	596
Vold o.l. mod offentlig myndighed mv.	1 313	643	392	251	227	93	171	120	59
Opløb/forstyrrelse af offentlig orden	100	13	8	5	9	-	77	-	1
Manddrab	25	13	13	-	-	-	8	3	1
Forsøg på manddrab	51	5	5	-	-	-	37	8	1
Simpel vold	5 747	3 326	1 587	1 739	136	245	1 550	118	372
Alvorligere vold	1 179	745	600	145	1	11	286	42	94
Særlig alvorlig vold	32	17	17	-	-	-	10	-	5
Uagtsomt manddrab/legemsbeskadigelse	14	3	3	-	7	-	4	-	-
Andre forbrydelser mod liv og lemmer	141	75	53	22	-	-	53	6	7
Forbrydelse mod den personlige frihed	102	61	37	24	-	2	30	3	6
Trusler	1 197	487	289	198	91	23	514	32	50
<i>Ejendomsforbrydelser</i>	19 589	4 531	2 086	2 445	8 057	964	5 490	196	351
Dokumentfalsk	396	175	46	129	48	17	132	4	20
Brandstiftelse	243	81	52	29	3	7	121	31	9
Indbrud i banker, forretninger mv.	1 236	528	247	281	52	172	451	19	14
Indbrud i beboelser	925	427	231	196	17	110	355	6	10
Indbrud i ubeboede bebyggelser	215	86	28	58	28	33	63	2	3
Tyveri fra bil, båd mv.	519	149	56	93	100	41	220	1	8
Butikstyveri mv.	4 392	219	142	77	3 684	127	327	20	15
Andre tyverier	2 765	620	237	383	990	141	944	16	54
Tyveri/brugstyveri af indreg. køretøj	1 157	525	274	251	55	83	457	18	19
Tyveri/brugstyveri af knallert	520	28	5	23	325	20	141	1	5
Tyveri/brugstyveri af cykel	247	6	3	3	205	7	29	-	-
Tyveri/brugstyveri af andet	361	44	14	30	214	16	76	3	8
Ulovlig omgang med hittegods	270	37	11	26	186	10	35	-	2
Underslæb, bedrageri, mandatsvig	1 193	446	101	345	147	37	516	5	42
Afpresning og åger	96	39	35	4	1	-	52	-	4
Skyldnersvig	53	20	5	15	3	-	27	-	3
Hæleri	940	302	130	172	301	42	258	12	25
Røveri	840	479	408	71	3	6	289	44	19
Grov skattesvig mv.	143	80	14	66	1	4	50	1	7
Hærværk	2 913	225	47	178	1 587	87	914	22	78
Uagtsomt hæleri	35	5	-	5	24	1	5	-	-
Berigelsesforbrydelse og formuekrænkelser	130	10	-	10	83	3	28	-	6
<i>Andre forbrydelser</i>	2 875	1 153	822	331	865	80	681	38	58
Salg af narkotika mv.	490	373	316	57	2	1	105	5	4
Smugling mv. af narkotika	202	174	162	12	-	-	21	6	1
Uagtsomt manddrab mv. ved færdselsuheld	138	31	26	5	76	1	22	1	7
Øvrige straffelovsbestemmelser	2 045	575	318	257	787	78	533	26	46
Færdselslov i alt	84 501	2 903	1 163	1 740	80 753	116	529	50	150
Færdselsuheld med spiritus	1 373	362	99	263	920	2	79	4	6
Spiritus- og promillekørsel	7 199	1 867	654	1 213	5 142	12	142	10	26
Mangler ved køretøj	5 059	-	-	-	5 039	1	14	2	3
Færdselslov i øvrigt	70 860	674	410	264	69 644	101	293	34	114
Særlove i alt	18 849	1 049	488	561	16 892	240	581	43	44
Lov om euforiserende stoffer	9 261	802	367	435	7 874	203	337	20	25
Våbenloven	2 046	143	87	56	1 663	34	185	12	9
Skatte- og afgiftslove	242	55	18	37	184	-	3	-	-
Særlove i øvrigt	7 300	49	16	33	7 171	3	56	11	10

¹ Decided by a judge or by the police.

Tabel 3.03C

Afgørelser fordelt efter overtrædelsens art og afgørelsestype 2007 kvinder
 Decisions¹ by type of offence and type of sentence 2007 females

Overtrædelsens art 2007	I alt	Dom til frihedsstraf			Bøde	Tiltale- frafald	Tiltale undladt	Anden afgø- relse	Frifin- delse
		I alt	Ubetinget	Betinget					
I alt	36 881	2 533	1 129	1 404	31 155	272	2 527	165	229
Straffelov i alt	9 798	1 961	857	1 104	5 035	243	2 247	124	188
<i>Sædelighedsforbrydelser</i>	45	15	8	7	7	2	20	-	1
Blodskam mv.	1	1	-	1	-	-	-	-	-
Voldtægt mv.	9	4	4	-	-	-	5	-	-
Heteroseksuel sædeligh.forbr. børn u. 12 år	3	1	1	-	-	-	2	-	-
Heteroseksuel sædeligh.forbr. iøvrigt	4	1	1	-	-	2	1	-	-
Homoseksuel sædeligh.forbr. børn u. 12 år	-	-	-	-	-	-	-	-	-
Homoseksuel sædeligh.forbr. iøvrigt	-	-	-	-	-	-	-	-	-
Blufærdighedskrænkelser ved beføling	5	2	-	2	-	-	2	-	1
Blufærdighedskrænkelser ved blotteri	3	-	-	-	3	-	-	-	-
Blufærdighedskrænkelser i øvrigt	10	4	-	4	3	-	3	-	-
Utugt mv.	10	2	2	-	1	-	7	-	-
<i>Voldsforbrydelser</i>	1 371	565	167	398	86	92	483	66	79
Vold o.l. mod offentlig myndighed mv.	266	111	37	74	26	23	49	34	23
Opløb/forstyrrelse af offentlig orden	63	4	4	-	2	-	57	-	-
Manddrab	4	2	2	-	-	-	1	-	1
Forsøg på manddrab	7	-	-	-	-	-	5	-	-
Simpel vold	727	323	60	263	39	58	254	11	42
Alvorligere vold	129	61	36	25	-	4	46	13	5
Særlig alvorlig vold	3	1	1	-	-	-	2	-	-
Uagtsomt manddrab/legemsbeskadigelse	6	1	1	-	3	-	2	-	-
Andre forbrydelser mod liv og lemmer	12	7	2	5	-	-	3	-	-
Forbrydelse mod den personlige frihed	16	9	7	2	-	-	6	-	1
Trusler	138	46	17	29	16	7	58	4	7
<i>Ejendomsforbrydelser</i>	7 705	1 181	577	604	4 754	134	1 502	45	89
Dokumentfalsk	327	164	90	74	63	18	77	1	4
Brandstiftelse	64	19	11	8	-	1	23	19	2
Indbrud i banker, forretninger mv.	68	29	13	16	8	4	26	-	-
Indbrud i beboelser	98	50	21	29	5	4	37	-	2
Indbrud i ubeboede bebyggelser	15	6	1	5	3	..	6	-	-
Tyveri fra bil, båd mv.	103	39	30	9	12	5	47	-	-
Butikstyveri mv.	4 531	184	125	59	3 834	46	432	14	21
Andre tyverier	1 114	293	158	135	424	27	348	2	20
Tyveri/brugstyveri af indreg. køretøj	133	53	12	41	5	7	66	-	2
Tyveri/brugstyveri af knallert	19	1	-	1	7	-	11	-	-
Tyveri/brugstyveri af cykel	35	2	1	1	27	1	4	-	1
Tyveri/brugstyveri af andet	20	5	2	3	7	-	8	-	-
Ulovlig omgang med hittegods	47	8	4	4	27	1	10	-	1
Underslæb, bedrageri, mandatsvig	511	184	42	142	107	11	191	2	16
Afpresning og åger	4	1	-	1	-	-	3	-	-
Skyldnersvig	11	1	-	1	-	-	8	-	2
Hæleri	157	48	22	26	59	-	43	-	7
Røveri	71	41	33	8	1	-	27	1	1
Grov skattesvig mv.	55	29	5	24	3	1	17	1	4
Hærværk	278	23	7	16	135	6	104	4	6
Uagtsomt hæleri	3	-	-	-	2	-	1	-	-
Berigelsesforbrydelse og formuekrænkelser	41	1	-	-	25	2	13	-	-
<i>Andre forbrydelser</i>	677	200	105	95	188	15	242	13	19
Salg af narkotika mv.	90	41	30	11	-	-	45	1	3
Smugling mv. af narkotika	51	39	35	4	-	-	10	-	2
Uagtsomt manddrab mv. ved færdselsuheld	32	1	1	-	21	-	8	-	2
Øvrige straffelovsbestemmelser	504	119	39	80	167	15	179	12	12
Færdselslov i alt	24034	299	53	246	23602	5	88	6	34
Færdselsuheld med spiritus	257	74	7	67	160	-	21	-	2
Spiritus- og promillekørsel	854	207	37	170	610	2	30	2	3
Mangler ved køretøj	332	-	-	-	331	-	1	-	-
Færdselslov i øvrigt	22587	18	9	9	22497	3	36	-	29
Særlove i alt	3 049	273	219	54	2 518	24	192	35	7
Lov om euforiserende stoffer	990	136	92	44	723	17	106	4	4
Våbenloven	279	2	1	1	222	6	49	-	-
Skatte- og afgiftslove	57	6	2	4	51	-	-	-	-
Særlove i øvrigt	1 723	129	124	5	1 522	1	37	31	3

¹ Decided by a judge or by the police.

Tabel 3.04

Afgørelser fordelt efter overtrædelsens art, køn og region 2007

Decisions¹ by type of offence, sex and region 2007

	I alt	Køn			Virksomheder	Uoplyst	Regioner				
		Mænd	Kvinder				Region Hovedstaden	Region Sjælland	Region Syddanmark	Region Midtjylland	Region Nordjylland
Overtrædelsens art 2007											
I alt	176 567	136 825	36 881	2 861	10 808	51 500	27 426	34 046	34 549	18 238	
Straffelov i alt	43 283	33 474	9 798	11	3 017	13 092	5 408	9 326	8 195	4 245	
<i>Sædelighedsforbrydelser</i>	1 154	1 109	45	-	34	291	146	293	259	131	
Blodskam mv.	50	49	1	-	-	7	10	14	13	6	
Voldtægt mv.	286	277	9	-	16	69	41	54	74	32	
Heteroseksuel sædeligh.forbr. børn u. 12 år	85	82	3	-	-	21	6	33	14	11	
Heteroseksuel sædeligh.forbr. i øvrigt	147	143	4	-	6	40	17	37	32	15	
Homoseksuel sædeligh.forbr. børn u. 12 år	10	10	-	-	-	3	1	3	2	1	
Homoseksuel sædeligh.forbr. i øvrigt	7	7	-	-	-	1	1	2	1	2	
Blufærdighedskrænkelse ved beføling	194	189	5	-	5	45	21	64	39	20	
Blufærdighedskrænkelse ved blotteri	95	92	3	-	3	21	11	24	24	12	
Blufærdighedskrænkelse i øvrigt	160	150	10	-	3	43	20	29	42	23	
Utugt mv.	120	110	10	-	1	41	18	33	18	9	
<i>Voldsforbrydelser</i>	11 272	9 901	1 371	-	346	3 150	1 498	2 744	2 337	1 197	
Vold o.l. mod offentlig myndighed mv.	1 579	1 313	266	-	61	572	194	334	273	145	
Opløb/forstyrrelse af offentlig orden	163	100	63	-	39	110	8	1	2	3	
Manddrab	29	25	4	-	3	11	3	3	4	5	
Forsøg på manddrab	58	51	7	-	2	30	4	13	6	3	
Simpel vold	6 474	5 747	727	-	142	1 630	924	1 618	1 435	725	
Alvorligere vold	1 308	1 179	129	-	46	394	152	299	285	132	
Særlig alvorlig vold	35	32	3	-	2	10	2	4	7	10	
Uagtsomt manddrab/legemsbeskadigelse	20	14	6	-	-	-	5	3	9	3	
Andre forbrydelser mod liv og legeme	153	141	12	-	3	46	21	45	26	12	
Forbrydelse mod den personlige frihed	118	102	16	-	13	25	17	33	25	5	
Trusler	1 335	1 197	138	-	35	322	168	391	265	154	
<i>Ejendomsforbrydelser</i>	27 303	19 589	7 705	9	2 407	8 441	3 344	5 500	4 987	2 624	
Dokumentfalsk	723	396	327	-	158	211	88	102	105	59	
Brandstiftelse	307	243	64	-	11	100	38	62	70	26	
Indbrud i banker, forretninger mv.	1 304	1 236	68	-	38	394	167	266	292	147	
Indbrud i beboelser	1 023	925	98	-	51	307	123	244	206	92	
Indbrud i ubeboede bebyggelser	230	215	15	-	..	55	33	44	53	45	
Tyveri fra bil, båd mv.	622	519	103	-	83	143	52	155	120	69	
Butikstyveri mv.	8 923	4 392	4 531	-	1 083	3 163	927	1 475	1 484	791	
Andre tyverier	3 881	2 765	1 114	2	555	994	479	817	667	369	
Tyveri/brugstyveri af indreg. køretøj	1 290	1 157	133	-	38	315	178	264	307	188	
Tyveri/brugstyveri af knallert	539	520	19	-	6	118	92	163	104	56	
Tyveri/brugstyveri af cykel	282	247	35	-	21	101	26	74	44	16	
Tyveri/brugstyveri af andet	381	361	20	-	12	102	49	90	99	29	
Ulovlig omgang med hittegods	317	270	47	-	21	102	53	58	49	34	
Underslæb, bedrageri, mandatsvig	1 708	1 193	511	4	138	545	216	376	269	164	
Afpresning og åger	100	96	4	-	-	32	18	25	9	16	
Skyldnersvig	64	53	11	-	7	23	15	9	9	1	
Hæleri	1 098	940	157	1	52	266	147	241	257	135	
Røveri	911	840	71	-	30	319	147	202	157	56	
Grov skattesvig mv.	198	143	55	-	9	51	19	31	67	21	
Hærværk	3 192	2 913	278	1	72	1 041	461	752	577	289	
Uagtsomt hæleri	38	35	3	-	2	9	7	4	11	5	
Berigelsesforbrydelse og formuekrænkelse	172	130	41	1	20	50	9	46	31	16	
<i>Andre forbrydelser</i>	3 554	2 875	677	2	230	1 210	420	789	612	293	
Salg af narkotika mv.	580	490	90	-	31	180	72	109	140	48	
Smugling mv. af narkotika	253	202	51	-	44	86	25	43	40	15	
Uagtsomt manddrab mv. ved færdselsuheld	170	138	32	-	2	24	25	45	52	22	
Øvrige straffelovsbestemmelser	2 551	2 045	504	2	153	920	298	592	380	208	
Færdselslov i alt	109 348	84 501	24 034	813	4 237	30 552	19 243	21 172	22 265	11 879	
Færdselsuheld med spiritus	1 630	1 373	257	-	65	320	223	419	387	216	
Spiritus- og promillekørsel	8 053	7 199	854	-	312	1 568	1 311	2 104	1 836	922	
Mangler ved køretøj	5 465	5 059	332	74	104	1 352	912	1 051	1 299	747	
Færdselslov i øvrigt	94 186	70 860	22 587	739	3 756	27 310	16 795	17 592	18 742	9 991	
Særlove i alt	23 935	18 849	3 049	2 037	3 554	7 855	2 775	3 548	4 089	2 114	
Lov om euforiserende stoffer	10 251	9 261	990	-	406	4 826	1 137	1 389	1 761	732	
Våbenloven	2 328	2 046	279	3	174	778	329	439	457	151	
Skatte- og afgiftslove	313	242	57	14	47	68	33	69	64	32	
Særlove i øvrigt	11 043	7 300	1 723	2 020	2 927	2 183	1 276	1 651	1 807	1 199	

¹ Decided by a judge or by the police.

Tabel 3.05A

Afgørelser fordelt efter overtrædelsens art og alder 2007 i alt
 Decisions¹ by type of offence and age 2007 total

Overtrædelsens art 2007	Alder på afgørelsestidspunktet															Gen- nem- sntl. alder
	I alt	15 år	16 år	17 år	18 år	19 år	20 år	21 år	22 år	23 år	24 år	25-29 år	30-39 år	40-49 år	50- år	
I alt	173 706	2 202	4 425	4 610	5 563	6 466	5 976	5 580	5 159	4 640	4 336	20 748	40 423	34 510	29 067	34,7
Straffelov i alt	43 272	1 429	2 511	2 437	2 386	2 288	2 006	1 767	1 521	1 355	1 218	5 363	8 747	6 076	4 168	30,5
<i>Sædelighedsforbrydelser</i>	1 154	11	56	44	57	38	40	26	19	17	19	116	274	228	209	35,8
Blodskam mv.	50	-	2	1	3	1	1	-	1	-	-	-	11	20	10	41,9
Voldtægt mv.	286	4	14	16	18	12	17	13	10	3	10	40	68	41	20	30,1
Heteroseksuel sædeligh.forbr. børn u. 12 år	85	1	4	2	2	2	1	1	1	1	1	4	21	24	20	40,4
Heteroseksuel sædeligh.forbr. i øvrigt	147	3	11	10	14	9	9	5	-	4	1	20	29	16	16	30,7
Homoseksuel sædeligh.forbr. børn u. 12 år	10	1	1	-	1	-	1	-	-	-	-	-	3	1	2	31,1
Homoseksuel sædeligh.forbr. i øvrigt	7	-	1	2	1	-	-	-	-	-	-	-	2	-	1	27,1
Blufærdighedskrænkelser ved beføling	194	-	7	6	4	3	5	2	1	2	2	18	44	53	47	40,2
Blufærdighedskrænkelser ved blotteri	95	1	5	2	1	3	..	1	2	-	2	8	25	19	26	39,5
Blufærdighedskrænkelser i øvrigt	160	-	9	2	8	5	3	4	3	4	1	16	41	28	36	37,3
Utugt mv.	120	1	2	3	5	3	3	-	1	3	2	10	30	26	31	39,3
<i>Voldsforbrydelser</i>	11 272	374	608	637	724	715	593	583	441	419	346	1 381	2 206	1 564	681	29,1
Vold o.l. mod offentlig myndighed mv.	1 579	30	67	62	69	79	83	67	65	57	63	220	349	267	101	30,7
Opløb/forstyrrelse af offentlig orden	163	1	11	5	11	9	9	10	8	16	13	31	33	2	4	25,1
Manddrab	29	1	..	2	2	2	2	4	12	2	2	33,7
Forsøg på manddrab	58	1	1	3	2	4	1	4	1	1	2	10	15	13	..	31,2
Simpel vold	6 474	274	412	414	463	430	334	353	240	236	183	709	1 186	869	371	28,5
Alvorligere vold	1 308	28	53	81	97	119	93	85	66	53	41	190	210	132	60	27,3
Særlig alvorlig vold	35	-	-	-	1	-	1	-	2	1	-	5	14	8	3	34,1
Uagtsomt manddrab/legemsbeskadigelse	20	-	-	-	-	-	1	-	2	-	-	5	6	3	3	36,9
Andre forbrydelser mod liv og legeme	153	4	3	1	17	5	8	13	8	6	3	25	28	19	13	30,9
Forbrydelse mod den personlige frihed	118	..	6	8	6	7	10	8	2	5	1	22	20	11	12	29,2
Trusler	1 335	36	55	63	58	61	53	41	45	42	38	160	333	238	112	31,6
<i>Ejendomsforbrydelser</i>	27 294	998	1 741	1 632	1 446	1 354	1 202	994	899	768	729	3 304	5 470	3 748	3 009	30,9
Dokumentfalsk	723	4	15	17	18	20	35	21	25	21	21	117	218	129	62	32,9
Brandstiftelse	307	20	37	21	23	15	15	17	11	4	4	30	52	32	26	28,4
Indbrud i banker, forretninger mv.	1 304	30	76	95	77	117	91	90	64	49	67	197	256	88	7	25,4
Indbrud i beboelser	1 023	14	60	71	85	61	69	57	53	32	39	159	227	79	17	26,3
Indbrud i ubeboede bebyggelser	230	11	27	22	14	13	16	11	6	8	3	30	46	17	6	25,5
Tyveri fra bil, båd mv.	622	10	35	46	65	62	43	42	27	28	18	99	102	38	7	24,8
Butikstyveri mv.	8 923	372	403	306	240	214	192	201	192	181	180	877	1 910	1 661	1 994	37,0
Andre tyverier	3 879	102	222	219	203	215	215	166	151	136	125	585	787	515	238	29,0
Tyveri/brugstyveri af indreg. køretøj	1 290	38	130	126	141	95	84	43	46	49	44	155	228	84	27	24,9
Tyveri/brugstyveri af knallert	539	76	125	110	66	40	26	15	13	3	7	17	23	14	4	19,2
Tyveri/brugstyveri af cykel	282	22	26	22	22	14	13	10	10	9	11	32	52	28	11	26,4
Tyveri/brugstyveri af andet	381	37	59	46	35	28	20	11	13	9	12	31	47	22	11	23,1
Ulovlig omgang med hittegods	317	16	17	18	24	15	14	10	9	9	10	33	75	51	16	29,6
Underslæb, bedrageri, mandatsvig	1 704	8	26	41	30	52	53	54	54	45	46	279	451	348	217	34,6
Afpresning og åger	100	2	5	2	4	4	4	5	4	6	1	18	24	18	3	29,7
Skyldnersvig	64	-	-	-	-	-	-	-	-	1	-	9	13	17	24	44,8
Hæleri	1 097	21	40	61	51	74	61	50	40	39	33	173	256	132	66	29,1
Røveri	911	58	102	113	89	84	57	39	39	24	27	100	119	53	7	23,2
Grov skattesvig mv.	198	-	-	-	-	-	1	-	2	4	1	19	62	65	44	42,2
Hærværk	3 191	155	334	288	241	221	186	147	132	104	75	315	474	319	200	26,8
Uagtsomt hæleri	38	2	-	-	5	2	2	-	4	3	2	3	9	5	1	27,6
Berigelsesforbrydelse og formuekrænkelser	171	-	2	8	13	8	5	5	4	4	3	26	39	33	21	33,7
<i>Andre forbrydelser</i>	3 552	46	106	124	159	181	171	164	162	151	124	562	797	536	269	30,9
Salg af narkotika mv.	580	2	4	2	21	35	26	23	30	25	28	127	167	73	17	30,1
Smugling mv. af narkotika	253	-	1	2	6	11	11	8	10	11	7	46	72	48	20	32,5
Uagtsomt manddrab mv. ved fødselsuheld	170	-	-	-	2	11	6	7	2	10	3	18	29	40	42	38,6
Øvrige straffelovsbestemmelser	2 549	44	101	120	130	124	128	126	120	105	86	371	529	375	190	30,4
Færdelseslov i alt	108 535	576	1 561	1 644	2 339	2 884	2 809	2 730	2 696	2 472	2 395	12 319	27 052	24 754	22 304	37,6
Færdelsesuheld med spiritus	1 630	4	10	25	55	73	73	62	66	49	52	183	323	315	340	36,5
Spiritus- og promillekørsel	8 053	7	23	57	215	285	268	235	202	210	171	760	1 474	1 932	2 214	39,7
Mangler ved køretøj	5 391	201	983	984	476	300	246	216	187	142	91	410	507	402	246	23,6
Færdelseslov i øvrigt	93 447	364	545	577	1 592	2 226	2 222	2 216	2 241	2 071	2 080	10 964	24 747	22 103	19 499	38,2
Særlove i alt	21 898	197	353	529	838	1 294	1 161	1 083	942	813	723	3 066	4 624	3 680	2 595	29,8
Lov om euforiserende stoffer	10 251	77	183	306	499	605	650	605	566	511	460	1 822	2 256	1 260	451	28,9
Våbenloven	2 325	57	83	92	107	142	100	119	103	92	70	293	446	387	234	31,1
Skatte- og afgiftslove	299	-	-	-	-	3	3	1	4	11	3	32	73	100	69	39,6
Særlove i øvrigt	9 023	63	87	131	232	544	408	358	269	199	190	919	1 849	1 933	1 841	30,0

 Anm. Ekskl. virksomheder. ¹Decided by a judge or by the police.

Tabel 3.05B

Afgørelser fordelt efter overtrædelsens art og alder 2007 mænd
 Decisions¹ by type of offence and age 2007 males

Overtrædelsens art 2007	Alder på afgørelsestidspunktet															Gen- nem- sntl. alder
	I alt	15 år	16 år	17 år	18 år	19 år	20 år	21 år	22 år	23 år	24 år	25-29 år	30-39 år	40-49 år	50- år	
I alt	136 824	1 748	3 825	4 054	4 845	5 564	5 082	4 734	4 293	3 856	3 590	16 608	30 746	25 861	22 018	34,7
Straffelov i alt	33 474	1 026	2 001	2 003	2 008	1 902	1 668	1 460	1 203	1 083	983	4 149	6 688	4 530	2 770	29,8
<i>Sædelighedsforbrydelser</i>	1 109	11	54	42	54	35	40	26	19	15	19	109	258	222	205	35,9
Blodskam mv.	49	-	2	1	3	1	1	-	1	-	-	-	11	19	10	41,8
Voldtægt mv.	277	4	14	16	18	12	17	13	10	3	10	39	62	40	19	29,9
Heteroseksuel sædeligh.forbr. børn u. 12 år	82	1	4	2	2	2	1	1	1	1	1	3	20	23	20	40,7
Heteroseksuel sædeligh.forbr. i øvrigt	143	3	11	9	13	9	5	-	4	1	19	29	15	16	30,8	
Homoseksuel sædeligh.forbr. børn u. 12 år	10	1	1	-	1	-	1	-	-	-	-	-	3	1	2	31,1
Homoseksuel sædeligh.forbr. i øvrigt	7	-	1	2	1	-	-	-	-	-	-	-	2	-	1	27,1
Blufærdighedskrænkelser ved beføling	189	-	7	6	4	3	5	2	1	2	2	16	41	53	47	40,3
Blufærdighedskrænkelser ved blotteri	92	1	5	2	1	3	-	1	2	..	2	7	24	18	26	39,7
Blufærdighedskrænkelser i øvrigt	150	-	7	2	6	4	3	4	3	2	1	16	39	28	35	38,1
Utugt mv.	110	1	2	2	5	1	3	-	1	3	2	9	27	25	29	39,6
<i>Voldsforbrydelser</i>	9 901	286	499	545	644	629	534	525	395	376	314	1 232	1 932	1 395	595	29,2
Vold o.l. mod offentlig myndighed mv.	1 313	26	53	54	59	56	68	59	49	49	59	182	290	225	84	30,8
Opløb/forstyrrelse af offentlig orden	100	-	7	4	6	2	4	4	5	9	9	18	29	1	2	26,1
Manddrab	25	-	-	-	-	1	-	2	2	2	1	3	10	2	2	33,9
Forsøg på manddrab	51	1	1	3	2	3	1	3	1	1	2	9	12	12	-	31,2
Simpel vold	5 747	209	336	345	412	388	307	320	221	216	169	650	1 049	793	332	28,7
Alvorligere vold	1 179	22	46	76	90	114	89	80	62	51	37	170	180	111	51	26,9
Særlig alvorlig vold	32	-	-	-	1	-	-	-	2	1	-	4	14	8	2	34,2
Uagtomt manddrab/legemsbeskadigelse	14	-	-	-	-	-	1	-	1	-	-	3	6	1	2	35,4
Andre forbrydelser mod liv og lemmer	141	4	1	1	15	5	8	12	7	6	3	24	24	18	13	31,0
Forbrydelse mod den personlige frihed	102	..	5	6	6	7	10	8	2	5	1	19	17	8	8	28,0
Trusler	1 197	24	50	56	53	53	46	37	43	36	33	150	301	216	99	31,7
<i>Ejendomsforbrydelser</i>	19 589	704	1 367	1 325	1 189	1 086	952	775	663	564	543	2 342	3 842	2 490	1 747	29,7
Dokumentfalsk	396	3	7	8	10	10	20	14	17	10	10	52	116	80	39	33,7
Brandstiftelse	243	14	32	19	20	14	11	15	9	4	2	22	39	28	14	27,3
Indbrud i banker, forretninger mv.	1 236	29	73	89	72	113	87	83	61	46	64	189	242	83	5	25,3
Indbrud i beboelser	925	13	54	66	77	55	57	52	49	28	37	144	207	71	15	26,3
Indbrud i ubeboede bebyggelser	215	10	27	21	12	12	15	10	6	6	3	28	43	16	6	25,5
Tyveri fra bil, båd mv.	519	10	34	42	62	49	30	36	24	23	14	79	84	26	6	24,4
Butikstyveri mv.	4 392	142	166	133	116	96	86	85	84	86	85	402	1 028	894	989	37,8
Andre tyverier	2 765	84	168	176	158	169	167	129	104	95	84	406	523	356	146	28,3
Tyveri/brugstyveri af indreg. køretøj	1 157	30	112	112	128	87	78	39	43	45	39	138	208	73	25	24,9
Tyveri/brugstyveri af knallert	520	73	121	105	65	37	24	15	13	3	7	17	23	13	4	19,2
Tyveri/brugstyveri af cykel	247	21	25	20	18	11	12	8	9	9	9	26	44	25	10	26,4
Tyveri/brugstyveri af andet	361	37	57	43	35	25	20	11	10	9	12	31	40	22	9	22,9
Ulovlig omgang med hittegods	270	14	16	17	19	11	13	9	8	9	9	27	61	44	13	29,4
Underslæb, bedrageri, mandatsvig	1 193	3	21	32	16	31	32	41	34	24	35	201	326	232	165	35,0
Afpresning og åger	96	2	5	2	4	4	4	5	4	6	1	16	23	18	2	29,1
Skyldnersvig	53	-	-	-	-	-	-	-	-	1	-	7	12	15	18	44,6
Hæleri	940	16	35	58	42	66	53	44	31	34	30	155	217	103	56	28,9
Røveri	840	54	98	105	86	80	57	35	35	23	26	89	103	43	6	22,9
Grov skattesvig mv.	143	-	-	-	-	-	-	-	1	2	1	11	42	47	39	43,6
Hærværk	2 913	147	314	269	233	208	179	139	117	97	70	284	426	269	161	26,2
Uagtomt hæleri	35	2	-	-	5	2	2	-	3	3	2	3	8	4	1	27,3
Berigelsesforbrydelse og formuekrænkelser	130	-	2	8	11	6	5	5	1	1	3	15	27	28	18	34,6
<i>Andre forbrydelser</i>	2 875	25	81	91	121	152	142	134	126	128	107	466	656	423	223	31,0
Salg af narkotika mv.	490	2	4	1	16	31	22	20	28	24	25	106	136	60	15	30,0
Smugling mv. af narkotika	202	-	-	2	4	11	10	6	8	9	6	37	58	36	15	32,2
Uagtomt manddrab mv. ved fødselsuheld	138	-	-	-	2	8	6	6	2	9	3	16	23	29	34	38,2
Øvrige straffelovsbestemmelser	2 045	23	77	88	99	102	104	102	88	86	73	307	439	298	159	30,6
Færdselslov i alt	84 501	547	1 504	1 568	2 078	2 455	2 360	2 300	2 248	2 049	1 948	9 783	20 210	18 368	17 083	37,3
Færdselsuheld med spiritus	1 373	4	10	23	49	70	67	54	61	45	48	155	259	258	270	35,9
Spiritus- og promillekørsel	7 199	7	23	55	194	267	250	218	190	193	156	677	1 315	1 674	1 980	39,6
Mangler ved køretøj	5 059	198	967	957	456	279	225	202	176	130	81	369	450	342	227	23,6
Færdselslov i øvrigt	70 860	338	504	532	1 378	1 839	1 818	1 825	1 821	1 681	1 663	8 580	18 185	16 092	14 604	38,1
Særlove i alt	18 849	175	320	483	759	1 207	1 054	974	842	724	659	2 676	3 848	2 963	2 165	32,1
Lov om euforiserende stoffer	9 261	70	165	286	457	561	596	559	526	473	431	1 685	2 006	1 062	384	28,6
Våbenloven	2 046	54	76	84	93	123	86	98	92	82	61	256	399	328	214	31,2
Skatte- og afgiftslove	242	-	-	-	-	3	2	-	2	10	3	25	54	82	61	42,0
Særlove i øvrigt	6 973	16	89	202	364	435	508	461	432	381	367	1 404	1 553	652	109	36,3

¹ Decided by a judge or by the police.

Tabel 3.05C

Afgørelser fordelt efter overtrædelsens art og alder 2007 kvinder
 Decisions¹ by type of offence and age 2007 females

Overtrædelsens art 2007	Alder på afgørelsestidspunktet															Gen- nem- sntl. alder
	I alt	15 år	16 år	17 år	18 år	19 år	20 år	21 år	22 år	23 år	24 år	25-29 år	30-39 år	40-49 år	50- år	
I alt	36 881	454	600	556	718	902	894	846	866	784	746	4 140	9 677	8 649	7 049	37,5
Straffelov i alt	9 798	403	510	434	378	386	338	307	318	272	235	1 214	2 059	1 546	1 398	33,0
<i>Sædelighedsforbrydelser</i>	45	-	2	2	3	3	-	-	-	2	-	7	16	6	4	33,6
Blodskam mv.	1	-	-	-	-	-	-	-	-	-	-	-	-	1	-	44,0
Voldtægt mv.	9	-	-	-	-	-	-	-	-	-	-	1	6	1	1	37,9
Heteroseksuel sædeligh.forbr. børn u. 12 år	3	-	-	-	-	-	-	-	-	-	-	1	1	1	-	32,3
Heteroseksuel sædeligh.forbr. i øvrigt	4	-	-	1	1	-	-	-	-	-	-	1	-	1	-	26,2
Homoseksuel sædeligh.forbr. børn u. 12 år	-	-	-	-	-	-	-	-	-	-	-	-	-	-	-	-
Homoseksuel sædeligh.forbr. i øvrigt	-	-	-	-	-	-	-	-	-	-	-	-	-	-	-	-
Blufærdighedskrænkelser ved beføling	5	-	-	-	-	-	-	-	-	-	-	2	3	-	-	38,7
Blufærdighedskrænkelser ved blotteri	3	-	-	-	-	-	-	-	-	-	-	1	1	1	-	34,3
Blufærdighedskrænkelser i øvrigt	10	-	2	-	2	1	-	-	-	2	-	-	2	-	1	25,4
Utugt mv.	10	-	-	1	-	2	-	-	-	-	-	1	3	1	2	35,9
<i>Voldsforbrydelser</i>	1 371	88	109	92	80	86	59	58	46	43	32	149	274	169	86	28,5
Vold o.l. mod offentlig myndighed mv.	266	4	14	8	10	23	15	8	16	8	4	38	59	42	17	30,3
Opløb/forstyrrelse af offentlig orden	63	1	4	1	5	7	5	6	3	7	4	13	4	1	2	23,5
Manddrab	4	-	-	-	-	-	-	-	-	-	1	1	2	-	-	32,6
Forsøg på manddrab	7	-	-	-	-	1	-	1	-	-	-	1	3	1	-	31,3
Simpel vold	727	65	76	69	51	42	27	33	19	20	14	59	137	76	39	26,8
Alvorligere vold	129	6	7	5	7	5	4	5	4	2	4	20	30	21	9	31,5
Særlig alvorlig vold	3	-	-	-	-	-	1	-	-	-	-	1	-	-	-	32,7
Uagtsomt manddrab/legemsbeskadigelse	6	-	-	-	-	-	-	-	1	-	-	2	-	2	1	40,5
Andre forbrydelser mod liv og legeme	12	-	2	-	2	-	-	1	1	-	-	1	4	1	-	29,4
Forbrydelse mod den personlige frihed	16	-	1	2	-	-	-	-	-	-	-	3	3	3	4	37,4
Trusler	138	12	5	7	5	8	7	4	2	6	5	10	32	22	13	30,7
<i>Ejendomsforbrydelser</i>	7 705	294	374	307	257	268	250	219	236	204	186	962	1 628	1 258	1 262	34,0
Dokumentfalsk	327	1	8	9	8	10	15	7	8	11	11	65	102	49	23	32,0
Brandstiftelse	64	6	5	2	3	1	4	2	2	..	2	8	13	4	12	32,3
Indbrud i banker, forretninger mv.	68	1	3	6	5	4	4	7	3	3	3	8	14	5	2	26,7
Indbrud i beboelser	98	1	6	5	8	6	12	5	4	4	2	15	20	8	2	26,4
Indbrud i ubeboede bebyggelser	15	1	-	1	2	1	1	1	-	2	-	2	3	1	-	24,8
Tyveri fra bil, båd mv.	103	-	1	4	3	13	13	6	3	5	4	20	18	12	1	26,8
Butikstyveri mv.	4 531	230	237	173	124	118	106	116	108	95	95	475	882	767	1 005	36,3
Andre tyverier	1 114	18	54	43	45	46	48	37	47	41	41	179	264	159	92	30,7
Tyveri/brugstyveri af indreg. køretøj	133	8	18	14	13	8	6	4	3	4	5	17	20	11	2	24,4
Tyveri/brugstyveri af knallert	19	3	4	5	1	3	2	-	-	-	-	-	-	1	-	18,4
Tyveri/brugstyveri af cykel	35	1	1	2	4	3	1	2	1	-	2	6	8	3	1	26,7
Tyveri/brugstyveri af andet	20	-	2	3	-	3	-	-	3	-	-	-	7	-	2	27,3
Ulovlig omgang med hittegods	47	2	1	1	5	4	1	1	1	-	1	6	14	7	3	30,4
Underslæb, bedrageri, mandatsvig	511	5	5	9	14	21	21	13	20	21	11	78	125	116	52	33,9
Afpresning og åger	4	-	-	-	-	-	-	-	-	-	-	2	1	-	1	43,0
Skyldnersvig	11	-	-	-	-	-	-	-	-	-	-	2	1	2	6	45,8
Hæleri	157	5	5	3	9	8	8	6	9	5	3	18	39	29	10	30,7
Røveri	71	4	4	8	3	4	-	4	4	1	1	11	16	10	1	27,4
Grov skattesvig mv.	55	-	-	-	-	-	1	-	1	2	-	8	20	18	5	38,4
Hærværk	278	8	20	19	8	13	7	8	15	7	5	31	48	50	39	32,5
Uagtsomt hæleri	3	-	-	-	-	-	-	-	1	-	-	-	1	1	-	31,3
Berigelsesforbrydelse og formuekrænkelser	41	-	-	-	2	2	-	-	3	3	-	11	12	5	3	31,6
<i>Andre forbrydelser</i>	677	21	25	33	38	29	29	30	36	23	17	96	141	113	46	30,5
Salg af narkotika mv.	90	-	-	1	5	4	4	3	2	1	3	21	31	13	2	31,2
Smugling mv. af narkotika	51	-	1	-	2	-	1	2	2	2	1	9	14	12	5	33,8
Uagtsomt manddrab mv. ved færdselsuheld	32	-	-	-	..	3	-	1	-	1	-	2	6	11	8	40,8
Øvrige straffelovsbestemmelser	504	21	24	32	31	22	24	24	32	19	13	64	90	77	31	29,3
Færdselslov i alt	24 034	29	57	76	261	429	449	430	448	423	447	2 536	6 842	6 386	5 221	39,7
Færdselsuheld med spiritus	257	-	-	2	6	3	6	8	5	4	4	28	64	57	70	40,2
Spiritus- og promillekørsel	854	-	-	2	21	18	18	17	12	17	15	83	159	258	234	41,0
Mangler ved køretøj	332	3	16	27	20	21	21	14	11	12	10	41	57	60	19	29,3
Færdselslov i øvrigt	22 587	26	41	45	214	387	404	391	420	390	417	2 384	6 562	6 011	4 895	39,8
Særlove i alt	3 049	22	33	46	79	87	107	109	100	89	64	390	776	717	430	35,5
Lov om euforiserende stoffer	990	7	18	20	42	44	54	46	40	38	29	137	250	198	67	31,9
Våbenloven	279	3	7	8	14	19	14	21	11	10	9	37	47	59	20	31,0
Skatte- og afgiftslove	57	-	-	-	-	-	1	1	2	1	-	7	19	18	8	38,6
Særlove i øvrigt	1 723	12	8	18	23	24	38	41	47	40	26	209	460	442	335	38,3

¹ Decided by a judge or by the police.

Tabel 3.06

Afgørelser pr. 100 000 indbyggere fordelt efter køn, alder og afgørelsestype, 2007
 Decisions¹ per 100 000 inhabitants by sex, age and type of sentence 2007

Alder 2007	Afgørelser pr. 100 000 indbyggere									I alt	Befolk- nings- størrelse ²
	I alt	Dom til friheds- straf	Ube- tinget	Be- tinget	Bøde	Tiltale- frafald	Tiltale undladt	Anden afgø- relse	Frifin- delse		
Mænd i alt	6 209	696	351	345	4 865	82	478	32	57	136 825	2 203 748
15-19 år	11 547	1 761	593	1 168	7 805	240	1 524	62	156	20 036	173 511
20-24 år	13 738	1 880	1 059	821	10 094	209	1 324	73	158	21 555	156 898
25-29 år	10 478	1 314	796	518	7 991	164	869	59	80	16 608	158 506
30-39 år	8 135	891	522	369	6 431	125	580	43	66	30 746	377 938
40-49 år	6 288	586	307	280	5 210	58	347	34	53	25 862	411 294
50-59 år	3 769	291	119	172	3 274	17	147	15	25	13 526	358 861
60-69 år	2 143	116	38	78	1 933	8	66	8	12	6 885	321 217
70-79 år	918	32	5	28	837	3	39	3	4	1 530	166 727
80- år	98	1	-	1	93	1	3	-	-	77	78 796
Kvinder i alt	1 620	111	50	62	1 368	12	111	7	10	36 881	2 277 281
15-19 år	1 960	290	57	233	1 310	36	291	9	24	3 230	164 754
20-24 år	2 743	256	129	127	2 117	25	302	15	28	4 136	150 760
25-29 år	2 630	211	134	77	2 128	23	239	11	18	4 140	157 405
30-39 år	2 598	169	96	73	2 222	20	158	14	16	9 677	372 442
40-49 år	2 164	115	51	64	1 924	11	97	8	9	8 649	399 669
50-59 år	1 250	57	18	39	1 136	5	45	3	4	4 465	357 088
60-69 år	621	13	1	12	585	1	17	3	2	2 043	329 139
70-79 år	260	1	-	1	245	-	12	2	2	517	198 768
80- år	16	-	-	-	16	-	1	-	-	24	147 256
Mænd og kvinder i alt	3 876	399	198	201	3 088	46	291	19	33	173 706	4 481 029
15-19 år	6 878	1 044	332	712	4 642	141	923	36	91	23 266	338 265
20-24 år	8 351	1 084	604	481	6 185	119	824	44	94	25 691	307 658
25-29 år	6 568	764	466	298	5 070	94	555	35	49	20 748	315 911
30-39 år	5 387	532	311	222	4 342	73	370	28	41	40 423	750 380
40-49 år	4 256	354	181	173	3 591	35	224	21	31	34 511	810 963
50-59 år	2 513	174	69	106	2 208	11	96	9	15	17 991	715 949
60-69 år	1 373	64	19	45	1 250	4	42	6	7	8 928	650 356
70-79 år	560	15	2	13	515	1	24	2	2	2 047	365 495
80- år	45	-	-	-	42	-	1	-	-	101	226 052

¹ Decided by a judge or by the police.² Middelfolketallet 1/7 2008.

Tabel 3.07

Afgjorte forhold fordelt efter overtrædelsens art og afgørelsestype 2007

Decisions¹ in cases involving one or more offences by type of offence and type of sentence 2007

Overtrædelsens art 2007	I alt	Køn		Alder på afgørelsestidspunktet					
		Mænd	Kvinder	15-19 år	20-24 år	25-29 år	30-39 år	40-49 år	50- år
I alt	236 426	189 295	43 928	38 882	38 115	30 325	55 123	41 558	32 423
Straffelov i alt	77 117	61 997	15 109	19 005	14 709	10 789	17 297	9 728	5 589
<i>Sædelighedsforbrydelser</i>	1 626	1 571	55	277	147	163	382	373	284
Blodskam mv.	81	80	1	8	2	-	17	40	14
Voldtægt mv.	340	330	10	88	59	45	78	49	21
Heteroseksuel sædeligh.forbr. børn u. 12 år	164	161	3	18	8	5	28	80	25
Heteroseksuel sædeligh.forbr. i øvrigt	200	196	4	61	24	26	40	30	19
Homoseksuel sædeligh.forbr. børn u. 12 år	11	11	-	4	1	-	3	1	2
Homoseksuel sædeligh.forbr. i øvrigt	12	12	-	4	-	-	2	1	5
Blufærdighedskrænkelse ved beføling	278	272	6	28	13	27	68	68	74
Blufærdighedskrænkelse ved blotteri	136	130	6	14	5	16	45	24	32
Blufærdighedskrænkelse i øvrigt	246	232	14	38	23	27	59	47	52
Utugt mv.	158	147	11	14	12	17	42	33	40
<i>Voldsforbrydelser</i>	15 298	13 572	1 726	4 134	3 145	1 982	3 119	2 046	872
Vold o.l. mod offentlig myndighed mv.	2 302	1 938	364	484	463	316	544	358	137
Opløb/forstyrrelse af offentlig orden	215	143	72	47	75	43	42	4	4
Manddrab	31	27	4	1	8	4	13	3	2
Forsøg på manddrab	67	59	8	12	9	13	18	14	1
Simpel vold	7 738	6 909	829	2 450	1 586	876	1 403	1 004	419
Alvorligere vold	1 592	1 439	153	438	380	247	284	170	73
Særlig alvorlig vold	38	35	3	1	5	5	16	8	3
Uagtsomt manddrab/legemsbeskadigelse	24	18	6	1	3	6	7	3	4
Andre forbrydelser mod liv og legeme	257	242	15	44	60	41	60	31	21
Forbrydelse mod den personlige frihed	364	322	42	96	78	64	79	25	22
Trusler	2 670	2 440	230	560	478	367	653	426	186
<i>Ejendomsforbrydelser</i>	54 344	41 922	12 413	13 620	10 210	7 704	12 402	6 462	3 946
Dokumentfalsk	2 265	1 627	638	171	353	333	636	475	297
Brandstiftelse	525	430	95	224	84	54	80	47	36
Indbrud i banker, forretninger mv.	2 810	2 691	119	828	801	420	589	163	9
Indbrud i beboelser	3 171	2 760	411	816	740	608	777	191	39
Indbrud i ubeboede bebyggelser	1 276	1 249	27	350	229	127	511	28	31
Tyveri fra bil, båd mv.	2 467	1 927	540	844	595	491	436	89	12
Butikstyveri mv.	12 211	6 242	5 969	2 150	1 296	1 334	2 943	2 263	2 225
Andre tyverier	8 147	6 093	2 052	1 752	1 689	1 366	1 958	1 048	334
Tyveri/brugstyveri af indreg. køretøj	3 341	3 105	236	1 201	757	477	663	197	46
Tyveri/brugstyveri af knallert	857	829	28	634	115	31	50	22	5
Tyveri/brugstyveri af cykel	434	370	64	147	81	50	101	41	14
Tyveri/brugstyveri af andet	745	704	41	366	147	82	100	32	18
Ulovlig omgang med hittegods	539	467	72	138	122	50	134	76	19
Underslæb, bedrageri, mandatsvig	5 330	4 202	1 124	512	1 077	940	1 658	775	368
Afpresning og åger	219	208	11	42	45	56	46	26	4
Skyldnersvig	92	76	16	-	3	10	22	18	39
Hæleri	2 447	2 116	330	427	585	449	654	252	80
Røveri	1 463	1 348	115	768	272	164	173	79	7
Grov skattesvig mv.	243	177	66	-	10	25	79	80	49
Hærværk	5 462	5 068	393	2 198	1 160	585	733	503	283
Uagtsomt hæleri	50	47	3	11	18	3	9	8	1
Berigelsesforbrydelse og formuekrænkelse	250	186	63	41	31	49	50	49	30
<i>Andre forbrydelser</i>	5 849	4 932	915	974	1 207	940	1 394	847	487
Salg af narkotika mv.	981	869	112	126	224	222	290	95	24
Smugling mv. af narkotika	478	375	103	46	68	74	148	105	37
Uagtsomt manddrab mv. ved færdselsuheld	210	170	40	14	43	19	41	47	46
Øvrige straffelovsbestemmelser	4 180	3 518	660	788	872	625	915	600	380
Færdselslov i alt	126 282	100 250	25 137	13 150	16 594	14 899	30 936	26 955	23 748
Færdselsuheld med spiritus	1 905	1 630	275	200	365	228	401	351	360
Spiritus- og promillekørsel	9 267	8 365	902	679	1 306	979	1 803	2 158	2 342
Mangler ved køretøj	6 516	6 057	367	3 550	1 094	499	610	473	290
Færdselslov i øvrigt	108 579	84 187	23 589	8 719	13 827	13 191	28 120	23 971	20 751
Særlove i alt	32 969	26 992	3 680	6 724	6 804	4 633	6 867	4 855	3 086
Lov om euforiserende stoffer	14 074	12 835	1 239	2 136	3 772	2 581	3 312	1 721	552
Våbenloven	5 255	4 815	437	968	1 163	807	1 184	780	353
Skatte- og afgiftslove	413	333	66	19	24	35	97	134	104
Særlove i øvrigt	13 227	9 009	1 938	3 601	1 845	1 210	2 274	2 220	2 077

Anm. Inkl. 3 203 med uoplyst køn.

¹ Decided by a judge or by the police.

Tabel 3.08

Afgørelser i sager, som kun indeholder et enkelt forhold fordelt efter overtrædelsens art og afgørelsestype 2007

 Decisions¹ in cases involving only one offences by type of offence and type of sentence 2007

Overtrædelsens art 2007	I alt	Køn		Alder på afgørelsestidspunktet					
		Mænd	Kvinder	15-19 år	20-24 år	25-29 år	30-39 år	40-49 år	50- år
I alt	153 687	116 985	33 997	21 036	21 314	17 464	35 394	31 263	27 216
Straffelov i alt	30 667	22 786	7 870	7 776	5 369	3 547	5 966	4 486	3 523
<i>Sædelighedsforbrydelser</i>	874	842	32	155	101	88	199	169	162
Blodskam mv.	33	32	1	7	2	-	7	11	6
Voldtægt mv.	229	221	8	51	44	34	53	31	16
Heteroseksuel sædeligh.forbr. børn u. 12 år	55	52	3	8	2	3	13	16	13
Heteroseksuel sædeligh.forbr. i øvrigt	112	108	4	38	18	15	17	12	12
Homoseksuel sædeligh.forbr. børn u. 12 år	5	5	-	2	1	-	1	-	1
Homoseksuel sædeligh.forbr. i øvrigt	4	4	-	2	-	-	1	-	1
Blufærdighedskrænkelser ved beføling	151	147	4	13	11	13	32	44	38
Blufærdighedskrænkelser ved blotteri	72	70	2	10	4	4	17	15	22
Blufærdighedskrænkelser i øvrigt	118	115	3	15	10	12	33	19	29
Utugt mv.	95	88	7	9	9	7	25	21	24
<i>Voldsforbrydelser</i>	7 952	6 893	1 059	2 211	1 672	890	1 535	1 118	526
Vold o.l. mod offentlig myndighed mv.	868	689	179	158	182	116	183	167	62
Opløb/forstyrrelse af offentlig orden	134	87	47	24	46	27	31	2	4
Manddrab	19	15	4	1	6	3	7	1	1
Forsøg på manddrab	47	42	5	8	9	9	12	9	-
Simpel vold	5 056	4 434	622	1 554	1 045	519	932	687	319
Alvorligere vold	845	753	92	268	215	110	122	84	46
Særlig alvorlig vold	23	20	3	1	4	4	5	6	3
Uagtsomt manddrab/legemsbeskadigelse	8	5	3	-	-	3	2	1	2
Andre forbrydelser mod liv og lemmer	66	62	4	14	15	15	11	6	5
Forbrydelse mod den personlige frihed	52	44	8	11	12	7	10	5	7
Trusler	834	742	92	172	138	77	220	150	77
<i>Ejendomsforbrydelser</i>	19 800	13 509	6 282	5 000	3 115	2 272	3 823	2 911	2 679
Dokumentfalsk	460	217	243	47	79	76	134	86	38
Brandstiftelse	186	145	41	69	27	16	35	19	20
Indbrud i banker, forretninger mv.	668	631	37	210	174	100	126	51	7
Indbrud i beboelser	505	447	58	133	119	90	103	49	11
Indbrud i ubeboede bebyggelser	120	113	7	55	23	12	18	11	1
Tyveri fra bil, båd mv.	309	265	44	116	76	41	52	19	5
Butikstyveri mv.	7 712	3 770	3 942	1 296	832	741	1 541	1 418	1 884
Andre tyverier	2 806	1 947	857	732	564	412	524	374	200
Tyveri/brugstyveri af indreg. køretøj	631	548	83	277	120	65	113	42	14
Tyveri/brugstyveri af knallert	386	369	17	297	47	14	16	9	3
Tyveri/brugstyveri af cykel	237	209	28	92	44	27	41	23	10
Tyveri/brugstyveri af andet	227	212	15	114	39	16	35	15	8
Ulovlig omgang med hittegods	209	173	36	55	30	18	51	41	14
Underslæb, bedrageri, mandatsvig	1 201	818	379	103	155	198	314	264	167
Afpresning og åger	49	46	3	6	7	7	14	12	3
Skylldnersvig	49	41	8	-	1	9	9	13	17
Hæleri	697	578	118	174	136	95	157	88	47
Røveri	437	395	42	211	95	48	49	29	5
Grov skattesvig mv.	163	113	50	.	8	12	50	59	34
Hærværk	2 560	2 326	233	975	511	248	398	258	170
Uagtsomt hæleri	30	27	3	7	8	2	8	4	1
Berigelsesforbrydelse og formuekrænkelser	158	119	38	31	20	25	35	27	20
<i>Andre forbrydelser</i>	2 041	1 542	497	410	481	297	409	288	156
Salg af narkotika mv.	262	198	64	29	69	50	71	34	9
Smugling mv. af narkotika	85	54	31	9	12	16	17	19	12
Uagtsomt manddrab mv. ved færdselsuheld	45	36	9	4	8	4	2	16	11
Øvrige straffelovsbestemmelser	1 649	1 254	393	368	392	227	319	219	124
Færdselslov i alt	101 772	77 703	23 285	8 472	11 805	11 287	25 381	23 501	21 326
Færdselsuheld med spiritus	1 251	1 034	217	109	241	140	240	245	276
Spiritus- og promillekørsel	6 342	5 601	741	431	860	572	1 076	1 540	1 863
Mangler ved køretøj	5 062	4 666	325	2 764	815	383	482	387	231
Færdselslov i øvrigt	89 103	66 392	21 998	5 166	9 887	10 190	23 582	21 327	18 951
Særlove i alt	21 247	16 495	2 842	4 788	4 140	2 630	4 047	3 275	2 367
Lov om euforiserende stoffer	8 782	7 878	904	1 495	2 388	1 537	1 890	1 077	395
Våbenloven	2 014	1 753	258	413	429	246	376	340	210
Skatte- og afgiftslove	264	199	51	15	22	29	64	85	49
Særlove i øvrigt	10 187	6 665	1 629	2 865	1 301	818	1 717	1 773	1 713

Anm. Inkl. 2 705 med uoplyst køn.

¹ Decided by a judge or by the police.

Tabel 3.09

Domfældelser til højere straf end bøde fordelt efter overtrædelsens art, køn og region 2007

Convictions involving greater sentence than a fine by type of offence, sex and region 2007

Overtrædelsens art 2007	I alt	Køn mv.		Regioner					
		Mænd	Kvinder	Uoplyst	Region Hovedstaden	Region Sjælland	Region Syddanmark	Region Midtjylland	Region Nordjylland
I alt	17 870	15 337	2 533	1 094	4 203	2 454	4 435	3 738	1 946
Straffelov i alt	13 346	11 385	1 961	815	3 414	1 794	3 296	2 645	1 382
<i>Sædelighedsforbrydelser</i>	328	313	15	9	69	40	97	67	46
Blodskam mv.	26	25	1	-	4	4	5	8	5
Voldtægt mv.	59	55	4	4	13	12	13	9	8
Heteroseksuel sædeligh.forbr. børn u. 12 år	33	32	1	-	7	2	16	7	1
Heteroseksuel sædeligh.forbr. i øvrigt	64	63	1	2	19	11	16	9	7
Homoseksuel sædeligh.forbr. børn u. 12 år	5	5	-	-	1	1	2	1	-
Homoseksuel sædeligh.forbr. i øvrigt	3	3	-	-	1	-	1	-	1
Blufærdighedskrænkelser ved beføling	52	50	2	2	6	3	21	12	8
Blufærdighedskrænkelser ved blotteri	8	8	-	-	1	-	4	2	1
Blufærdighedskrænkelser i øvrigt	29	25	4	-	4	2	5	10	8
Utugt mv.	49	47	2	1	13	5	14	9	7
<i>Voldsforbrydelser</i>	5 953	5 388	565	136	1 592	794	1 579	1 205	647
Vold o.l. mod offentlig myndighed mv.	754	643	111	22	264	85	177	134	72
Opløb/forstyrrelse af offentlig orden	17	13	4	2	12	1	1	-	1
Manddrab	15	13	2	3	4	3	2	2	1
Forsøg på manddrab	5	5	-	-	2	1	-	-	2
Simpel vold	3 649	3 326	323	64	912	528	957	779	409
Alvorligere vold	806	745	61	28	229	94	208	167	80
Særlig alvorlig vold	18	17	1	-	4	-	3	6	5
Uagtsomt manddrab/legemsbeskadigelse	4	3	1	-	-	1	1	1	1
Andre forbrydelser mod liv og lemmer	82	75	7	2	25	17	21	10	7
Forbrydelse mod den personlige frihed	70	61	9	10	12	11	21	14	2
Trusler	533	487	46	5	128	53	188	92	67
<i>Ejendomsforbrydelser</i>	5 712	4 531	1 181	584	1 367	779	1 310	1 099	573
Dokumentfalsk	339	175	164	82	85	36	52	53	31
Brandstiftelse	100	81	19	5	25	14	22	28	6
Indbrud i banker, forretninger mv.	557	528	29	18	144	82	128	119	66
Indbrud i beboelser	477	427	50	31	124	53	121	96	52
Indbrud i ubeboede bebyggelser	92	86	6	..	17	19	19	17	20
Tyveri fra bil, båd mv.	188	149	39	33	28	16	58	38	15
Butikstyveri mv.	403	219	184	102	130	21	83	53	14
Andre tyverier	913	620	293	170	206	119	197	142	79
Tyveri/brugstyveri af indreg. køretøj	578	525	53	13	101	94	125	142	103
Tyveri/brugstyveri af knallert	29	28	1	-	5	4	6	5	9
Tyveri/brugstyveri af cykel	8	6	2	1	2	-	2	3	-
Tyveri/brugstyveri af andet	49	44	5	4	10	11	3	17	4
Ulovlig omgang med hittegods	45	37	8	3	9	9	8	12	4
Underslæb, bedrageri, mandatsvig	630	446	184	57	165	85	166	107	50
Afpresning og åger	40	39	1	-	10	9	13	5	3
Skyldnersvig	21	20	1	4	5	5	5	2	-
Hæleri	350	302	48	25	63	53	82	82	45
Røveri	520	479	41	20	154	93	132	83	38
Grov skattesvig mv.	109	80	29	5	21	14	12	44	13
Hærværk	248	225	23	10	60	40	75	44	19
Uagtsomt hæleri	5	5	-	-	1	-	-	3	1
Berigelsesforbrydelse og formuekrænkelser	11	10	1	1	2	2	1	4	1
<i>Andre forbrydelser</i>	1 353	1 153	200	86	386	181	310	274	116
Salg af narkotika mv.	414	373	41	20	131	55	76	102	30
Smugling mv. af narkotika	213	174	39	37	69	23	35	35	14
Uagtsomt manddrab mv. ved færdselsuheld	32	31	1	-	6	5	6	11	4
Øvrige straffelovsbestemmelser	694	575	119	29	180	98	193	126	68
Færdselslov i alt	3 202	2 903	299	71	469	505	889	835	433
Færdselsuheld med spiritus	436	362	74	18	71	61	106	120	60
Spiritus- og promillekørsel	2 074	1 867	207	44	291	334	596	534	275
Mangler ved køretøj	-	-	-	-	-	-	-	-	-
Færdselslov i øvrigt	692	674	18	9	107	110	187	181	98
Særlove i alt	1 322	1 049	273	208	320	155	250	258	131
Lov om euforiserende stoffer	938	802	136	76	253	118	184	203	104
Våbenloven	145	143	2	4	43	19	40	29	10
Skatte- og afgiftslove	61	55	6	3	13	11	14	13	7
Særlove i øvrigt	178	49	129	125	11	7	12	13	10

Tabel 3.10

Domfældelser til højere straf end bøde fordelt efter overtrædelsens art og alder 2007
 Convictions involving greater sentence than a fine by type of offence and age 2007

Overtrædelsens art 2007	Alder på afgørelsestidspunktet									
	I alt	15-19 år	20-24 år	25-29 år	30-39 år	40-49 år	50-59 år	60-69 år	70-79 år	80-år
I alt	17 870	3 533	3 336	2 414	3 995	2 872	1 249	415	55	1
Straffelov i alt	13 346	3 435	2 854	1 869	2 827	1 684	519	137	20	1
<i>Sædelighedsforbrydelser</i>	328	50	24	34	91	71	30	22	6	-
Blodskam mv.	26	1	-	-	8	11	2	3	1	-
Voldtægt mv.	59	14	7	7	18	9	4	-	-	-
Heteroseksuel sædeligh.forbr. børn u. 12 år	33	4	2	1	7	9	4	4	2	-
Heteroseksuel sædeligh.forbr. i øvrigt	64	16	7	12	15	6	6	2	-	-
Homoseksuel sædeligh.forbr. børn u. 12 år	5	1	-	-	2	1	1	-	-	-
Homoseksuel sædeligh.forbr. i øvrigt	3	2	-	-	1	-	-	-	-	-
Blufærdighedskrænkelse ved beføling	52	4	-	6	15	12	4	9	2	-
Blufærdighedskrænkelse ved blotteri	8	1	1	-	2	2	1	1	-	-
Blufærdighedskrænkelse i øvrigt	29	7	3	2	9	7	1	..	-	-
Utugt mv.	49	-	4	6	14	14	7	3	1	-
<i>Voldsforbrydelser</i>	5 953	1 780	1 313	747	1 078	757	214	57	6	1
Vold o.l. mod offentlig myndighed mv.	754	162	155	113	155	132	33	4	-	-
Opløb/forstyrrelse af offentlig orden	17	5	4	5	2	-	1	-	-	-
Manddrab	15	-	6	2	5	1	1	-	-	-
Forsøg på manddrab	5	3	-	-	-	2	-	-	-	-
Simpel vold	3 649	1 239	798	406	619	424	120	38	4	1
Alvorligere vold	806	243	212	117	128	76	20	10	-	-
Særlig alvorlig vold	18	-	1	2	11	4	-	-	-	-
Uagtsomt manddrab/legemsbeskadigelse	4	-	1	1	2	-	-	-	-	-
Andre forbrydelser mod liv og legeme	82	16	24	11	16	10	3	1	1	-
Forbrydelse mod den personlige frihed	70	13	17	16	13	6	4	-	1	-
Trusler	533	99	95	74	127	102	32	4	-	-
<i>Ejendomsforbrydelser</i>	5 712	1 416	1 218	853	1 306	649	220	43	7	-
Dokumentfalsk	339	30	62	69	93	55	25	5	-	-
Brandstiftelse	100	39	27	11	11	10	1	1	-	-
Indbrud i banker, forretninger mv.	557	143	171	96	110	34	3	-	-	-
Indbrud i beboelser	477	143	126	63	112	27	5	-	1	-
Indbrud i ubeboede bebyggelser	92	29	17	15	22	7	2	-	-	-
Tyveri fra bil, båd mv.	188	53	47	38	34	14	2	-	-	-
Butikstyveri mv.	403	26	39	52	176	84	22	3	1	-
Andre tyverier	913	180	220	158	220	108	25	2	-	-
Tyveri/brugstyveri af indreg. køretøj	578	260	123	62	87	33	12	1	-	-
Tyveri/brugstyveri af knallert	29	20	2	-	5	2	-	-	-	-
Tyveri/brugstyveri af cykel	8	1	-	1	5	-	1	-	-	-
Tyveri/brugstyveri af andet	49	22	13	2	7	3	2	-	-	-
Ulovlig omgang med hittegods	45	6	7	9	14	6	3	-	-	-
Underslæb, bedrageri, mandatsvig	630	30	106	102	166	133	70	21	2	-
Afpresning og åger	40	9	12	7	9	3	-	-	-	-
Skyldnersvig	21	-	-	6	7	4	4	-	-	-
Hæleri	350	45	84	71	93	37	15	4	1	-
Røveri	520	267	105	51	64	29	4	..	-	-
Grov skattesvig mv.	109	-	4	10	32	38	20	4	1	-
Hærværk	248	112	50	28	33	19	3	2	1	-
Uagtsomt hæleri	5	-	2	1	1	1	-	-	-	-
Berigelsesforbrydelse og formuekrænkelse	11	1	1	1	5	2	1	-	-	-
<i>Andre forbrydelser</i>	1 353	189	299	235	352	207	55	15	1	-
Salg af narkotika mv.	414	53	99	87	115	49	10	1	-	-
Smugling mv. af narkotika	213	18	41	38	60	41	14	1	-	-
Uagtsomt manddrab mv. ved færdselsuheld	32	3	12	4	5	4	3	1	-	-
Øvrige straffelovsbestemmelser	694	115	147	106	172	113	28	12	1	-
Færdselslov i alt	3 202	30	236	326	798	914	609	256	33	-
Færdselsuheld med spiritus	436	8	39	40	97	121	87	34	10	-
Spiritus- og promillekørsel	2 074	18	146	184	491	612	425	180	18	-
Mangler ved køretøj	-	-	-	-	-	-	-	-	-	-
Færdselslov i øvrigt	692	4	51	102	210	181	97	42	5	-
Særlove i alt	1 322	68	246	219	370	274	121	22	2	-
Lov om euforiserende stoffer	938	62	196	159	261	185	70	5	-	-
Våbenloven	145	2	24	36	34	29	14	6	-	-
Skatte- og afgiftslove	61	-	1	1	14	22	14	8	1	-
Særlove i øvrigt	178	4	25	23	61	38	23	3	1	-

Tabel 3.11

Domfældelser til højere straf end bøde fordelt efter overtrædelsens art, og den idømte straf 2007

Convictions involving greater sentence than a fine by type of offence and type of sentence 2007

Overtrædelsens art 2007	I alt	Betinget straf		Ubetinget straf		Gennemsnitlig strafflængde	
		Fængsel	Straf- fast- sættel- se udsat	Fængsel	Forvaring	Betinget straf	Ubetinget straf
						Fængsel	Fængsel
----- måneder -----							
I alt	17 870	7 927	1 061	8 758	3	1,6	6,2
Straffelov i alt	13 346	5 386	1 007	6 835	3	1,9	7,5
<i>Sædelighedsforbrydelser</i>	328	121	21	186	-	2,8	14,3
Blodskam mv.	26	6	1	19	-	7,0	20,7
Voldtægt mv.	59	5	-	54	-	7,6	20,4
Heteroseksuel sædeligh.forbr. børn u. 12 år	33	9	1	23	-	6,6	24,7
Heteroseksuel sædeligh.forbr. i øvrigt	64	30	8	26	-	3,0	9,9
Homoseksuel sædeligh.forbr. børn u. 12 år	5	1	-	4	-	2,0	16,8
Homoseksuel sædeligh.forbr. i øvrigt	3	-	-	3	-	-	11,3
Blufærdighedskrænkelser ved befaling	52	26	3	23	-	1,8	5,1
Blufærdighedskrænkelser ved blotteri	8	5	2	1	-	1,3	4,0
Blufærdighedskrænkelser i øvrigt	29	17	4	8	-	1,2	2,8
Utugt mv.	49	22	2	25	-	1,5	3,4
<i>Voldsforbrydelser</i>	5 953	2 555	224	3 125	3	1,4	4,8
Vold o.l. mod offentlig myndighed mv.	754	292	33	420	-	1,2	2,8
Opløb/forstyrrelse af offentlig orden	17	5	-	12	-	2,1	1,8
Manddrab	15	-	-	15	-	-	141,6
Forsøg på manddrab	5	-	-	5	-	-	55,8
Simpel vold	3 649	1 829	172	1 629	-	1,4	2,9
Alvorligere vold	806	169	1	627	2	2,3	6,1
Særlig alvorlig vold	18	-	-	17	1	-	59,7
Uagtsomt manddrab/legemsbeskadigelse	4	-	-	4	-	-	9,5
Andre forbrydelser mod liv og lemme	82	27	-	55	-	1,6	7,2
Forbrydelse mod den personlige frihed	70	23	2	43	-	2,7	8,8
Trusler	533	210	16	298	-	1,2	3,8
<i>Ejendomsforbrydelser</i>	5 712	2 315	733	2 599	-	2,3	6,1
Dokumentfalsk	339	153	50	136	-	1,9	2,8
Brandstiftelse	100	34	3	60	-	6,0	10,8
Indbrud i banker, forretninger mv.	557	220	77	256	-	2,0	5,0
Indbrud i beboelser	477	181	43	251	-	2,4	5,4
Indbrud i ubeboede bebyggelser	92	37	26	29	-	1,6	5,8
Tyveri fra bil, båd mv.	188	66	36	85	-	1,8	3,4
Butikstyveri mv.	403	104	32	267	-	1,8	2,6
Andre tyverier	913	345	173	390	-	2,0	3,4
Tyveri/brugstyveri af indreg. køretøj	578	284	8	284	-	0,9	3,9
Tyveri/brugstyveri af knallert	29	14	10	5	-	1,7	2,2
Tyveri/brugstyveri af cykel	8	4	-	4	-	1,9	3,3
Tyveri/brugstyveri af andet	49	25	8	16	-	1,1	2,8
Ulovlig omgang med hittegods	45	18	12	15	-	2,0	2,6
Underslæb, bedrageri, mandatsvig	630	372	115	143	-	3,4	7,9
Afpresning og åger	40	3	2	35	-	2,0	10,3
Skyldnersvig	21	13	3	5	-	3,9	40,2
Hæleri	350	142	56	152	-	1,9	5,5
Røveri	520	79	-	395	-	6,5	14,6
Grov skattesvig mv.	109	62	28	19	-	3,8	5,8
Hærværk	248	147	47	52	-	1,1	2,6
Uagtsomt hæleri	5	5	-	-	-	1,0	-
Berigelsesforbrydelse og formuekrænkelser	11	7	4	-	-	2,1	-
<i>Andre forbrydelser</i>	1 353	395	29	925	-	2,3	19,0
Salg af narkotika mv.	414	66	2	346	-	5,9	25,5
Smugling mv. af narkotika	213	15	1	196	-	7,3	36,6
Uagtsomt manddrab mv. ved færdselsuheld	32	5	-	27	-	2,8	8,0
Øvrige straffelovsbestemmelser	694	309	26	356	-	1,3	3,9
Færdselslov i alt	3 202	1 979	2	1 216	-	0,7	1,4
Færdselsuheld med spiritus	436	328	-	106	-	0,8	1,5
Spiritus- og promillekørsel	2 074	1 379	2	691	-	0,7	1,5
Mangler ved køretøj	-	-	-	-	-	-	-
Færdselslov i øvrigt	692	272	-	419	-	0,6	1,2
Særlove i alt	1 322	562	52	707	-	1,5	1,8
Lov om euforiserende stoffer	938	436	43	459	-	1,5	1,9
Våbenloven	145	55	2	88	-	1,4	1,7
Skatte- og afgiftslove	61	38	3	20	-	1,7	1,8
Særlove i øvrigt	178	33	4	140	-	1,2	1,6

Anm.: Inkl. 121 udenfor kategori.

Tabel 3.13

Domfældelser til højere straf end bøde fordelt efter straffens art og længde samt alder 2007 i alt

Convictions involving greater sentence than a fine by type and length of sentence and age 2007 total

Straflængde 2007	I alt	Alder på afgørelsestidspunktet													
		15 år	16 år	17 år	18 år	19 år	20 år	21 år	22 år	23 år	24 år	25-29 år	30-39 år	40-49 år	50-år
I alt	17 870	305	669	753	878	928	825	739	668	584	520	2 414	3 995	2 872	1 720
Uoplyst	121	33	47	22	2	-	1	-	2	1	-	1	5	4	3
Betinget straf	8 988	254	553	581	550	471	423	320	293	246	196	941	1 663	1 403	1 094
<i>Fængsel</i>															
1- 7 dage	106	1	1	2	2	3	7	4	5	3	4	22	19	20	13
8-10 dage	815	3	13	11	14	16	22	28	35	30	21	97	185	181	159
11-14 dage	514	18	62	63	50	25	21	15	16	14	11	43	82	59	35
15-20 dage	1 575	9	28	37	34	47	34	38	37	27	29	140	332	380	403
21-30 dage	1 642	40	80	96	121	85	104	71	49	57	37	190	320	242	150
31-60 dage	2 079	74	147	178	179	152	110	83	79	53	36	212	364	261	151
2- 3 måneder	530	16	43	47	31	30	19	24	11	18	19	73	95	62	42
3- 4 måneder	223	7	17	15	10	13	12	12	10	7	6	18	50	26	20
4- 6 måneder	246	6	16	17	12	18	18	7	8	7	8	28	33	44	24
6- 9 måneder	114	9	10	12	12	8	5	4	2	1	5	12	20	7	7
9- måneder	83	3	6	1	7	1	1	-	4	2	2	12	15	12	17
Straffastsættelse udsat	1 061	68	130	102	78	73	70	34	37	27	18	94	148	109	73
Ubetinget straf	8 758	18	69	150	326	457	401	419	373	337	324	1 471	2 325	1 465	623
<i>Fængsel</i>															
1- 7 dage	87	-	-	-	-	2	2	3	4	3	3	20	29	10	11
8-10 dage	351	1	2	2	5	4	4	10	12	15	10	43	90	96	57
11-14 dage	207	1	-	-	13	13	21	8	5	6	8	36	49	30	17
15-20 dage	570	-	2	7	7	12	11	17	13	23	23	92	152	134	77
21-30 dage	1 049	2	9	15	40	49	47	56	44	40	28	162	257	214	86
31-60 dage	2 201	6	14	30	77	120	98	102	106	75	70	380	560	378	185
2- 3 måneder	1 113	2	10	22	49	62	55	54	59	59	42	183	290	169	57
3- 4 måneder	642	1	5	10	34	41	34	38	25	24	20	101	189	93	27
4- 6 måneder	772	2	10	18	34	54	37	52	31	26	29	136	208	106	29
6- 9 måneder	471	1	5	15	21	37	26	22	22	23	22	74	127	60	16
9-12 måneder	441	-	4	15	21	24	29	24	23	17	27	78	108	49	22
12-15 måneder	146	-	1	3	5	9	13	9	4	8	10	36	34	11	3
15-18 måneder	159	-	2	2	5	10	9	7	8	4	5	26	50	20	11
18-24 måneder	170	1	2	3	8	8	7	10	5	5	12	30	51	21	7
2- 3 år	158	1	-	3	5	10	6	3	6	4	8	31	53	22	6
3- 4 år	71	-	2	3	1	1	2	1	1	-	2	20	23	10	5
4- 5 år	33	-	-	1	-	1	-	-	-	2	-	8	13	7	1
5- 6 år	40	-	-	-	-	-	-	-	1	-	1	7	16	14	1
6- 8 år	45	-	1	1	1	-	-	2	3	-	2	6	14	12	3
8-12 år	26	-	-	-	-	-	-	-	-	3	2	2	9	8	2
12- år	5	-	-	-	-	-	-	-	1	-	-	-	3	1	-
Livstid	1	-	-	-	-	-	-	-	-	-	-	-	-	-	-
Forvaring	3	-	-	-	-	-	-	-	-	-	-	1	2	-	-
Gennemsnitlig strafflængde:															
Betinget fængsel (måneder)	1,6	2,2	1,9	1,8	1,8	1,8	1,6	1,5	1,6	1,5	1,8	1,6	1,5	1,4	1,3
Ubetinget fængsel (måneder)	6,2	5,4	7,3	7,2	5,2	5,3	5,2	5,0	5,9	5,8	7,2	6,4	7,1	6,3	4,4

Tabel 3.14A

Bødeafgørelser fordelt efter overtrædelsens art og alder 2007 i alt
 Sentences imposing a fine by type of offence and age 2007, total

Overtrædelsens art 2007	Alder på afgørelsestidspunktet									
	I alt	15-19 år	20-24 år	25-29 år	30-39 år	40-49 år	50-59 år	60-69 år	70-79 år	80- år
I alt	138 364	15 702	19 029	16 017	32 581	29 120	15 805	8 132	1 882	96
Straffelov i alt	14 598	3 855	2 130	1 490	2 599	2 223	1 173	825	294	9
<i>Sædelighedsforbrydelser</i>	177	33	17	16	39	27	28	13	4	-
Blodskam mv.	-	-	-	-	-	-	-	-	-	-
Voldtægt mv.	-	-	-	-	-	-	-	-	-	-
Heteroseksuel sædeligh.forbr. børn u. 12 år	-	-	-	-	-	-	-	-	-	-
Heteroseksuel sædeligh.forbr. i øvrigt	1	-	-	-	-	1	-	-	-	-
Homoseksuel sædeligh.forbr. børn u. 12 år	-	-	-	-	-	-	-	-	-	-
Homoseksuel sædeligh.forbr. i øvrigt	-	-	-	-	-	-	-	-	-	-
Blufærdighedskrænkelse ved beføling	32	4	4	5	5	7	5	1	1	-
Blufærdighedskrænkelse ved blotteri	56	7	2	6	14	12	11	3	1	-
Blufærdighedskrænkelse i øvrigt	62	13	10	5	13	6	8	5	2	-
Utugt mv.	26	9	1	-	7	1	4	4	-	-
<i>Voldsforbrydelser</i>	557	149	117	63	110	81	20	11	5	1
Vold o.l. mod offentlig myndighed mv.	253	48	74	37	55	27	7	3	2	-
Opløb/forstyrrelse af offentlig orden	11	6	3	1	1	-	-	-	-	-
Manddrab	-	-	-	-	-	-	-	-	-	-
Forsøg på manddrab	-	-	-	-	-	-	-	-	-	-
Simpel vold	175	63	26	13	32	30	7	2	2	-
Alvorligere vold	1	-	-	-	-	-	-	1	-	-
Særlig alvorlig vold	-	-	-	-	-	-	-	-	-	-
Uagtsomt manddrab/legemsbeskadigelse	10	-	2	3	1	2	1	-	-	1
Andre forbrydelser mod liv og legeme	-	-	-	-	-	-	-	-	-	-
Forbrydelse mod den personlige frihed	-	-	-	-	-	-	-	-	-	-
Trusler	107	32	12	9	21	22	5	5	1	-
<i>Ejendomsforbrydelser</i>	12 811	3 422	1 756	1 257	2 259	1 988	1 074	771	276	8
Dokumentfalsk	111	28	13	13	35	14	3	3	2	-
Brandstiftelse	3	1	-	-	-	1	1	-	-	-
Indbrud i banker, forretninger mv.	60	33	11	6	6	4	-	-	-	-
Indbrud i beboelser	22	8	3	4	4	3	-	-	-	-
Indbrud i ubeboede bebyggelser	31	23	3	1	1	3	-	-	-	-
Tyveri fra bil, båd mv.	112	56	21	11	14	8	1	1	-	-
Butikstyveri mv.	7 518	1 353	763	692	1 460	1 432	866	686	259	7
Andre tyverier	1 414	429	273	189	229	169	80	39	6	-
Tyveri/brugstyveri af indreg. køretøj	60	39	11	1	4	4	1	-	-	-
Tyveri/brugstyveri af knallert	332	274	37	10	6	5	-	-	-	-
Tyveri/brugstyveri af cykel	232	93	47	21	36	27	6	2	-	-
Tyveri/brugstyveri af andet	221	135	35	16	19	10	6	..	-	-
Ulovlig omgang med hittegods	213	77	35	13	46	33	5	2	2	-
Underslæb, bedrageri, mandatsvig	254	61	40	36	54	40	20	2	1	-
Afpresning og åger	1	-	-	1	-	-	-	-	-	-
Skyldnersvig	3	-	-	-	-	3	-	-	-	-
Hæleri	360	139	69	39	55	36	13	8	-	1
Røveri	4	-	3	-	1	-	-	-	-	-
Grov skattesvig mv.	4	-	1	-	-	1	-	2	-	-
Hærværk	1 722	638	369	189	265	168	64	23	6	-
agtsomt hæleri	26	6	8	2	6	3	1	-	-	-
Berigelsesforbrydelse og formuekrænkelse	108	29	14	13	18	24	7	3	-	-
<i>Andre forbrydelser</i>	1 053	251	240	154	191	127	51	30	9	-
Salg af narkotika mv.	2	-	2	-	-	-	-	-	-	-
Smugling mv. af narkotika	-	-	-	-	-	-	-	-	..	-
Uagtsomt manddrab mv. ved færdselsuheld	97	5	11	9	21	24	13	9	5	-
Øvrige straffelovsbestemmelser	954	246	227	145	170	103	38	21	4	-
Færdselslov i alt	104 355	8 865	12 688	11 846	26 046	23 659	13 037	6 643	1 485	86
Færdselsuheld med spiritus	1 080	148	238	121	205	173	112	63	19	1
Spiritus- og promillekørsel	5 752	544	905	551	938	1 269	979	490	71	5
Mangler ved køretøj	5 370	2 936	879	408	506	400	157	78	6	-
Færdselslov i øvrigt	92 141	5 236	10 664	10 764	24 396	21 816	11 788	6 010	1 388	79
Særlove i alt	19 410	2 982	4 211	2 681	3 936	3 237	1 595	664	103	1
Lov om euforiserende stoffer	8 597	1 494	2 439	1 556	1 778	985	304	38	3	-
Våbenloven	1 885	439	377	221	350	311	126	54	6	1
Skatte- og afgiftslove	235	3	21	31	58	77	33	11	1	-
Særlove i øvrigt	8 693	1 046	1 374	873	1 750	1 864	1 132	561	93	-

Tabel 3.14B

Bødeafgørelser fordelt efter overtrædelsens art og alder 2007 mænd
 Sentences imposing a fine by type of offence and age 2007 male

Overtrædelsens art 2007	Alder på afgørelsestidspunktet									
	I alt	15-19 år	20-24 år	25-29 år	30-39 år	40-49 år	50-59 år	60-69 år	70-79 år	80- år
I alt	107 209	13 543	15 837	12 667	24 307	21 430	11 749	6 208	1 395	73
Straffelov i alt	9 563	2 766	1 499	958	1 679	1 382	682	437	154	6
<i>Sædelighedsforbrydelser</i>	170	31	17	15	37	26	27	13	4	-
Blodskam mv.	-	-	-	-	-	-	-	-	-	-
Voldtægt mv.	-	-	-	-	-	-	-	-	-	-
Heteroseksuel sædeligh.forbr. børn u. 12 år	-	-	-	-	-	-	-	-	-	-
Heteroseksuel sædeligh.forbr. i øvrigt	1	-	-	-	1	-	-	-	-	-
Homoseksuel sædeligh.forbr. børn u. 12 år	-	-	-	-	-	-	-	-	-	-
Homoseksuel sædeligh.forbr. i øvrigt	-	-	-	-	-	-	-	-	-	-
Blufærdighedskrænkelse ved beføling	32	4	4	5	5	7	5	1	1	-
Blufærdighedskrænkelse ved blotteri	53	7	2	5	13	11	11	3	1	-
Blufærdighedskrænkelse i øvrigt	59	12	10	5	12	6	7	5	2	-
Utugt mv.	25	8	1	-	7	1	4	4	-	-
<i>Voldsforbrydelser</i>	471	118	109	52	94	67	16	10	5	-
Vold o.l. mod offentlig myndighed mv.	227	42	71	30	50	23	6	3	2	-
Opløb/forstyrrelse af offentlig orden	9	5	3	1	-	-	-	-	-	-
Manddrab	-	-	-	-	-	-	-	-	-	-
Forsøg på manddrab	-	-	-	-	-	-	-	-	-	-
Simpel vold	136	44	22	11	24	25	6	2	2	-
Alvorligere vold	1	-	-	-	-	-	-	1	-	-
Særlig alvorlig vold	-	-	-	-	-	-	-	-	-	-
Uagtsomt manddrab/legemsbeskadigelse	7	-	1	3	1	1	1	-	-	-
Andre forbrydelser mod liv og legeme	-	-	-	-	-	-	-	-	-	-
Forbrydelse mod den personlige frihed	-	-	-	-	-	-	-	-	-	-
Trusler	91	27	12	7	19	18	3	4	1	-
<i>Ejendomsforbrydelser</i>	8 057	2 423	1 173	758	1 383	1 187	597	393	137	6
Dokumentfalsk	48	17	4	3	10	8	3	2	1	-
Brandstiftelse	3	1	-	-	-	1	1	-	-	-
Indbrud i banker, forretninger mv.	52	32	7	5	5	3	-	-	-	-
Indbrud i beboelser	17	8	3	4	1	1	-	-	-	-
Indbrud i ubeboede bebyggelser	28	22	2	-	1	3	-	-	-	-
Tyveri fra bil, båd mv.	100	55	19	6	12	6	1	1	-	-
Butikstyveri mv.	3 684	573	342	316	784	767	439	333	125	5
Andre tyverier	990	332	198	126	138	116	54	23	3	-
Tyveri/brugstyveri af indreg. køretøj	55	37	8	1	4	4	1	-	-	-
Tyveri/brugstyveri af knallert	325	268	36	10	6	5	-	-	-	-
Tyveri/brugstyveri af cykel	205	84	42	16	32	24	5	2	-	-
Tyveri/brugstyveri af andet	214	134	33	16	16	10	5	-	-	-
Ulovlig omgang med hittegods	186	69	34	9	37	29	4	2	2	-
Underslæb, bedrageri, mandatsvig	147	40	22	23	28	21	11	1	1	-
Afpresning og åger	1	-	-	1	-	-	-	-	-	-
Skyldnersvig	3	-	-	-	-	3	-	-	-	-
Hæleri	301	119	59	34	46	26	9	7	-	1
Røveri	3	-	3	-	-	-	-	-	-	-
Grov skattesvig mv.	1	-	-	-	-	-	-	1	-	-
Hærværk	1 587	600	343	177	248	138	58	18	5	-
agtsomt hæleri	24	6	7	2	5	3	1	-	-	-
Berigelsesforbrydelse og formuekrænkelse	83	26	11	9	10	19	5	3	-	-
<i>Andre forbrydelser</i>	865	194	200	133	165	102	42	21	8	-
Salg af narkotika mv.	2	-	2	-	-	-	-	-	-	-
Smugling mv. af narkotika	-	-	-	-	-	-	-	-	-	-
Uagtsomt manddrab mv. ved færdselsuheld	76	3	9	7	17	18	11	6	5	-
Øvrige straffelovsbestemmelser	787	191	189	126	148	84	31	15	3	-
Færdselslov i alt	80 753	8 022	10 515	9 346	19 298	17 410	9 737	5 204	1 155	66
Færdselsuheld med spiritus	920	138	214	104	160	138	95	54	16	1
Spiritus- og promillekørsel	5 142	506	833	482	832	1 107	867	447	64	4
Mangler ved køretøj	5 039	2 849	812	367	449	340	139	77	6	-
Færdselslov i øvrigt	69 644	4 528	8 655	8 391	17 856	15 824	8 635	4 625	1 069	61
Særlove i alt	16 892	2 755	3 823	2 363	3 330	2 637	1 330	567	86	1
Lov om euforiserende stoffer	7 874	1 388	2 268	1 458	1 616	851	259	31	3	-
Våbenloven	1 663	400	326	191	310	261	116	52	6	1
Skatte- og afgiftslove	184	3	17	24	40	62	28	9	1	-
Særlove i øvrigt	7 171	964	1 212	690	1 364	1 463	927	475	76	-

Tabel 3.14C

Bødeafgørelser fordelt efter overtrædelsens art og alder 2007 kvinder
 Sentences imposing a fine by type of offence and age 2007 female

Overtrædelsens art 2007	Alder på afgørelsestidspunktet									
	I alt	15-19 år	20-24 år	25-29 år	30-39 år	40-49 år	50-59 år	60-69 år	70-79 år	80- år
I alt	31 155	2 159	3 192	3 350	8 274	7 690	4 056	1 924	487	23
Straffelov i alt	5 035	1 089	631	532	920	841	491	388	140	3
<i>Sædelighedsforbrydelser</i>	7	2	-	1	2	1	1	-	-	-
Blodskam mv.	-	-	-	-	-	-	-	-	-	-
Voldtægt mv.	-	-	-	-	-	-	-	-	-	-
Heteroseksuel sædeligh.forbr. børn u. 12 år	-	-	-	-	-	-	-	-	-	-
Heteroseksuel sædeligh.forbr. i øvrigt	-	-	-	-	-	-	-	-	-	-
Homoseksuel sædeligh.forbr. børn u. 12 år	-	-	-	-	-	-	-	-	-	-
Homoseksuel sædeligh.forbr. i øvrigt	-	-	-	-	-	-	-	-	-	-
Blufærdighedskrænkelser ved beføling	-	-	-	-	-	-	-	-	-	-
Blufærdighedskrænkelser ved blotteri	3	-	-	1	1	1	-	-	-	-
Blufærdighedskrænkelser i øvrigt	3	1	-	-	1	-	1	-	-	-
Utugt mv.	1	1	-	-	-	-	-	-	-	-
<i>Voldsforbrydelser</i>	86	31	8	11	16	14	4	1	-	1
Vold o.l. mod offentlig myndighed mv.	26	6	3	-	5	4	1	-	-	-
Opløb/forstyrrelse af offentlig orden	2	1	-	-	1	-	-	-	-	-
Manddrab	-	-	-	-	-	-	-	-	-	-
Forsøg på manddrab	-	-	-	-	-	-	-	-	-	-
Simpel vold	39	19	4	2	8	5	1	-	-	-
Alvorligere vold	-	-	-	-	-	-	-	-	-	-
Særlig alvorlig vold	-	-	-	-	-	-	-	-	-	-
Uagtsomt manddrab/legemsbeskadigelse	3	-	1	-	-	1	-	-	-	1
Andre forbrydelser mod liv og legeme	-	-	-	-	-	-	-	-	-	-
Forbrydelse mod den personlige frihed	-	-	-	-	-	-	-	-	-	-
Trusler	16	5	-	2	2	4	2	1	-	-
<i>Ejendomsforbrydelser</i>	4 754	999	583	499	876	801	477	378	139	2
Dokumentfalsk	63	11	9	10	25	6	-	1	1	-
Brandstiftelse	-	-	-	-	-	-	-	-	-	-
Indbrud i banker, forretninger mv.	8	1	4	1	1	1	-	-	-	-
Indbrud i beboelser	5	-	-	-	3	2	-	-	-	-
Indbrud i ubeboede bebyggelser	3	1	1	1	-	-	-	-	-	-
Tyveri fra bil, båd mv.	12	1	2	5	2	2	-	-	-	-
Butikstyveri mv.	3 834	780	421	376	676	665	427	353	134	2
Andre tyverier	424	97	75	63	91	53	26	16	3	-
Tyveri/brugstyveri af indreg. køretøj	5	2	3	-	-	-	-	-	-	-
Tyveri/brugstyveri af knallert	7	6	1	-	-	-	-	-	-	-
Tyveri/brugstyveri af cykel	27	9	5	5	4	3	1	-	-	-
Tyveri/brugstyveri af andet	7	1	2	-	3	-	1	-	-	-
Ulovlig omgang med hittegods	27	8	1	4	9	4	1	-	-	-
Underslæb, bedrageri, mandatsvig	107	21	18	13	26	19	9	1	-	-
Åfpresning og åger	-	-	-	-	-	-	-	-	-	-
Skyldnersvig	-	-	-	-	-	-	-	-	-	-
Hæleri	59	20	10	5	9	10	4	1	-	-
Røveri	1	-	-	-	1	-	-	-	-	-
Grov skattesvig mv.	3	-	1	-	-	1	-	1	-	-
Hærværk	135	38	26	12	17	30	6	5	1	-
agtsomt hæleri	2	-	1	-	1	-	-	-	-	-
Berigelsesforbrydelse og formuekrænkelser	25	3	3	4	8	5	2	-	-	-
<i>Andre forbrydelser</i>	188	57	40	21	26	25	9	9	1	-
Salg af narkotika mv.	-	-	-	-	-	-	-	-	-	-
Smugling mv. af narkotika	-	-	-	-	-	-	-	-	-	-
Uagtsomt manddrab mv. ved færdselsuheld	21	2	2	2	4	6	2	3	-	-
Øvrige straffelovsbestemmelser	167	55	38	19	22	19	7	6	1	-
Færdselslov i alt	23 602	843	2 173	2 500	6 748	6 249	3 300	1 439	330	20
Færdselsuheld med spiritus	160	10	24	17	45	35	17	9	3	-
Spiritus- og promillekørsel	610	38	72	69	106	162	112	43	7	1
Mangler ved køretøj	331	87	67	41	57	60	18	1	-	-
Færdselslov i øvrigt	22 497	708	2 009	2 373	6 540	5 992	3 153	1 385	319	18
Særlove i alt	2 518	227	388	318	606	600	265	97	17	-
Lov om euforiserende stoffer	723	106	171	98	162	134	45	7	-	-
Våbenloven	222	39	51	30	40	50	10	2	-	-
Skatte- og afgiftslove	51	..	4	7	18	15	5	2	-	-
Særlove i øvrigt	1 522	82	162	183	386	401	205	86	17	-

Tabel 3.15

Tiltalefrafald fordelt efter overtrædelsens art og alder 2007
 Withdrawal of charges by type of offence and age 2007

Overtrædelsens art 2007	Alder på afgørelsestidspunktet									
	I alt	15-19 år	20-24 år	25-29 år	30-39 år	40-49 år	50-59 år	60-69 år	70-79 år	80- år
I alt	2 078	476	366	296	547	281	78	28	5	1
Straffelov i alt	1 693	436	273	224	429	235	70	21	5	-
<i>Sædelighedsforbrydelser</i>	34	14	3	1	7	6	2	-	1	-
Blodskam mv.	-	-	-	-	-	-	-	-	-	-
Voldtægt mv.	-	-	-	-	-	-	-	-	-	-
Heteroseksuel sædeligh.forbr. børn u. 12 år	-	-	-	-	-	-	-	-	-	-
Heteroseksuel sædeligh.forbr. i øvrigt	13	10	2	-	-	1	-	-	-	-
Homoseksuel sædeligh.forbr. børn u. 12 år	-	-	-	-	-	-	-	-	-	-
Homoseksuel sædeligh.forbr. i øvrigt	1	1	-	-	-	-	-	-	-	-
Blufærdighedskrænkelse ved beføling	3	1	-	-	1	-	1	-	-	-
Blufærdighedskrænkelse ved blotteri	7	2	1	-	2	2	-	-	-	-
Blufærdighedskrænkelse i øvrigt	8	-	-	-	4	2	1	-	1	-
Utugt mv.	2	-	-	1	-	1	-	-	-	-
<i>Voldsforbrydelser</i>	466	103	62	58	104	81	44	11	3	-
Vold o.l. mod offentlig myndighed mv.	116	11	16	13	35	27	10	4	-	-
Opløb/forstyrrelse af offentlig orden	-	-	-	-	-	-	-	-	-	-
Manddrab	-	-	-	-	-	-	-	-	-	-
Forsøg på manddrab	-	-	-	-	-	-	-	-	-	-
Simpel vold	303	80	40	35	58	51	29	7	3	-
Alvorligere vold	15	2	1	4	5	2	1	-	-	-
Særlig alvorlig vold	-	-	-	-	-	-	-	-	-	-
Uagtsomt manddrab/legemsbeskadigelse	-	-	-	-	-	-	-	-	-	-
Andre forbrydelser mod liv og lemme	-	-	-	-	-	-	-	-	-	-
Forbrydelse mod den personlige frihed	2	1	-	-	1	-	-	-	-	-
Trusler	30	9	5	6	5	1	4	-	-	-
<i>Ejendomsforbrydelser</i>	1 098	295	190	156	299	130	21	6	1	-
Dokumentfalsk	35	3	6	5	13	8	-	-	-	-
Brandstiftelse	8	1	-	2	2	2	1	-	-	-
Indbrud i banker, forretninger mv.	176	50	44	21	48	13	-	-	-	-
Indbrud i beboelser	114	32	14	25	27	13	2	1	-	-
Indbrud i ubeboede bebyggelser	33	8	7	6	9	3	-	-	-	-
Tyveri fra bil, båd mv.	46	18	12	6	7	3	-	-	-	-
Butikstyveri mv.	173	11	20	22	72	33	12	3	-	-
Andre tyverier	168	50	29	27	40	20	2	-	-	-
Tyveri/brugstyveri af indreg. køretøj	90	29	16	13	23	9	-	-	-	-
Tyveri/brugstyveri af knallert	20	16	1	1	1	1	-	-	-	-
Tyveri/brugstyveri af cykel	8	2	1	3	2	-	-	-	-	-
Tyveri/brugstyveri af andet	16	9	1	3	2	1	-	-	-	-
Ulovlig omgang med hittegods	11	-	3	3	3	2	-	-	-	-
Underslæb, bedrageri, mandatsvig	48	11	5	4	21	4	2	1	-	-
Afpresning og åger	-	-	-	-	-	-	-	-	-	-
Skyldnersvig	-	-	-	-	-	-	-	-	-	-
Hæleri	42	10	7	9	11	5	-	-	-	-
Roveri	6	1	1	1	2	1	-	-	-	-
Grov skattesvig mv.	5	-	1	-	3	1	-	-	-	-
Hærværk	93	43	21	3	11	11	2	1	1	-
agtsomt hæleri	1	1	-	-	-	-	-	-	-	-
Berigelsesforbrydelse og formuekrænkelse	5	-	1	2	2	-	-	-	-	-
<i>Andre forbrydelser</i>	95	24	18	9	19	18	3	4	-	-
Salg af narkotika mv.	1	-	-	-	1	-	-	-	-	-
Smugling mv. af narkotika	-	-	-	-	-	-	-	-	-	-
Uagtsomt manddrab mv. ved færdselsuheld	1	-	-	-	-	1	-	-	-	-
Øvrige straffelovsbestemmelser	93	24	18	9	18	17	3	4	-	-
Færdselslov i alt	121	7	29	27	36	18	1	3	-	-
Færdselsuheld med spiritus	2	-	-	-	1	1	-	-	-	-
Spiritus- og promillekørsel	14	-	3	1	2	6	-	2	-	-
Mangler ved køretøj	1	-	-	-	1	-	-	-	-	-
Færdselslov i øvrigt	104	7	26	26	32	11	1	1	-	-
Særlove i alt	264	33	64	45	82	28	7	4	-	1
Lov om euforiserende stoffer	220	29	50	40	72	21	5	3	-	-
Våbenloven	40	4	13	4	9	7	1	1	-	1
Skatte- og afgiftslove	-	-	-	-	-	-	-	-	-	-
Særlove i øvrigt	4	-	1	1	1	-	1	-	-	-

Tabel 3.16

Tiltale undladt fordelt efter overtrædelsens art og alder, 2007

No charges by type of offence, sex and age, 2007

Overtrædelsens art 2007	Alder på afgørelsestidspunktet									
	I alt	15-19 år	20-24 år	25-29 år	30-39 år	40-49 år	50-59 år	60-69 år	70-79 år	80-år
I alt	13 054	3 123	2 534	1 754	2 780	1 815	687	270	88	3
Straffelov i alt	11 664	2 915	2 244	1 560	2 451	1 597	586	235	73	3
<i>Sædelighedsforbrydelser</i>	526	95	70	54	116	102	61	23	4	1
Blodskam mv.	18	3	1	-	3	9	1	-	1	-
Voldtægt mv.	204	47	43	28	44	29	12	1	-	-
Heteroseksuel sædeligh.forbr. børn u. 12 år	39	5	3	2	11	10	5	3	-	-
Heteroseksuel sædeligh.forbr. i øvrigt	64	20	9	7	13	7	3	4	1	-
Homoseksuel sædeligh.forbr. børn u. 12 år	4	2	-	-	1	-	1	-	-	-
Homoseksuel sædeligh.forbr. i øvrigt	2	-	-	-	1	-	1	-	-	-
Blufærdighedskrænkelser ved beføling	83	9	7	5	16	26	13	7	-	-
Blufærdighedskrænkelser ved blotteri	19	-	1	1	6	3	3	5	-	-
Blufærdighedskrænkelser i øvrigt	52	4	2	8	13	9	11	2	2	1
Utugt mv.	41	5	4	3	8	9	11	1	-	-
<i>Voldsforbrydelser</i>	3 223	784	665	409	691	471	143	50	10	-
Vold o.l. mod offentlig myndighed mv.	220	57	42	35	41	34	9	1	1	-
Opløb/forstyrrelse af offentlig orden	134	26	48	25	30	2	3	-	-	-
Manddrab	9	1	1	2	4	-	-	1	-	-
Forsøg på manddrab	42	8	8	8	11	7	-	-	-	-
Simpel vold	1 804	454	369	208	381	282	78	25	7	-
Alvorligere vold	332	94	87	49	50	38	10	4	-	-
Særlig alvorlig vold	12	1	2	1	1	4	2	1	-	-
Uagtsomt manddrab/legemsbeskadigelse	6	-	-	1	3	1	-	1	-	-
Andre forbrydelser mod liv og legeme	56	14	11	11	9	5	3	3	-	-
Forbrydelse mod den personlige frihed	36	10	6	5	6	3	3	2	1	-
Trusler	572	119	91	64	155	95	35	12	1	-
<i>Ejendomsforbrydelser</i>	6 992	1 896	1 316	948	1 445	868	321	141	55	2
Dokumentfalsk	209	11	36	25	69	46	18	4	-	-
Brandstiftelse	144	68	16	9	24	12	9	5	1	-
Indbrud i banker, forretninger mv.	477	157	125	72	89	30	4	-	-	-
Indbrud i beboelser	392	107	101	63	78	36	5	2	-	-
Indbrud i ubeboede bebyggelser	69	25	16	8	14	3	2	-	1	-
Tyveri fra bil, båd mv.	267	88	75	43	46	12	3	-	-	-
Butikstyveri mv.	759	135	117	102	180	104	43	40	36	2
Andre tyverier	1 292	290	253	202	273	196	58	20	-	-
Tyveri/brugstyveri af indreg. køretøj	523	187	109	75	106	34	8	4	-	-
Tyveri/brugstyveri af knallert	152	104	22	6	11	6	3	-	-	-
Tyveri/brugstyveri af cykel	33	10	5	6	9	1	2	-	-	-
Tyveri/brugstyveri af andet	84	35	13	10	16	7	3	-	-	-
Ulovlig omgang med hittegods	45	7	6	8	10	10	3	1	-	-
Underslæb, bedrageri, mandatsvig	707	52	95	127	192	152	57	26	6	-
Afpresning og åger	55	7	8	10	13	15	1	1	-	-
Skylldnersvig	35	-	-	3	6	8	12	6	-	-
Hæleri	301	47	56	44	83	51	17	2	1	-
Roveri	316	149	68	38	41	17	3	-	-	-
Grov skattesvig mv.	67	-	1	7	19	24	8	7	1	-
Hærværk	1 018	414	188	82	152	97	56	20	9	-
agtsomt hæleri	6	2	1	-	2	1	-	-	-	-
Berigelsesforbrydelse og formuekrænkelser	41	1	5	8	12	6	6	3	-	-
<i>Andre forbrydelser</i>	923	140	193	149	199	156	61	21	4	-
Salg af narkotika mv.	150	10	30	39	46	19	5	1	-	-
Smugling mv. af narkotika	31	1	6	6	7	6	5	-	-	-
Uagtsomt manddrab mv. ved færdselsuheld	30	4	3	5	2	8	5	2	1	-
Øvrige straffelovsbestemmelser	712	125	154	99	144	123	46	18	3	-
Færdselslov i alt	617	89	112	92	129	102	58	23	12	-
Færdselsuheld med spiritus	100	11	22	18	19	18	6	5	1	-
Spiritus- og promillekørsel	172	22	26	22	36	29	21	11	5	-
Mangler ved køretøj	15	7	2	2	-	1	3	-	-	-
Færdselslov i øvrigt	329	48	62	50	74	54	28	7	6	-
Særlove i alt	773	119	178	102	200	116	43	12	3	-
Lov om euforiserende stoffer	443	80	98	54	129	63	16	3	-	-
Våbenloven	234	35	64	30	48	35	15	4	3	-
Skatte- og afgiftslove	3	-	-	-	1	1	-	1	-	-
Særlove i øvrigt	93	4	16	18	22	17	12	4	-	-

Tabel 3.17

Frifindelser fordelt efter overtrædelsens art og alder 2007

Acquittal by type of offence and age 2007

Overtrædelsens art 2007	Alder på afgørelsestidspunktet														
	I alt	15 år	16 år	17 år	18 år	19 år	20 år	21 år	22 år	23 år	24 år	25-29 år	30-39 år	40-49 år	50-år
I alt	1 476	18	61	66	82	82	77	70	56	50	37	155	307	252	163
Straffelov i alt	1 241	18	61	64	76	73	70	61	52	40	31	133	260	196	106
<i>Sædelighedsforbrydelser</i>	49	-	3	4	-	1	2	1	-	-	-	4	13	13	8
Blodskam mv.	2	-	1	-	-	-	-	-	-	-	-	-	-	-	1
Voldtægt mv.	13	-	-	1	-	1	1	-	-	-	-	2	5	2	1
Heteroseksuel sædeligh.forbr. børn u. 12 år	6	-	-	1	-	-	-	-	-	-	-	-	2	2	1
Heteroseksuel sædeligh.forbr. i øvrigt	4	-	-	-	-	-	-	1	-	-	-	1	1	1	-
Homoseksuel sædeligh.forbr. børn u. 12 år	-	-	-	-	-	-	-	-	-	-	-	-	-	-	-
Homoseksuel sædeligh.forbr. i øvrigt	1	-	-	1	-	-	-	-	-	-	-	-	-	-	-
Blufærdighedskrænkelse ved beføling	14	-	1	-	-	-	1	-	-	-	-	-	3	6	3
Blufærdighedskrænkelse ved blotteri	5	-	1	1	-	-	-	-	-	-	-	1	1	-	1
Blufærdighedskrænkelse i øvrigt	3	-	-	-	-	-	-	-	-	-	-	-	1	1	1
Utugt mv.	1	-	-	-	-	-	-	-	-	-	-	-	-	1	-
<i>Voldsforbrydelser</i>	675	16	39	35	47	50	46	37	38	29	18	65	119	87	49
Vold o.l. mod offentlig myndighed mv.	82	-	2	2	2	4	10	5	10	3	4	11	19	6	4
Opløb/forstyrrelse af offentlig orden	1	-	-	-	-	-	-	-	1	-	-	-	-	-	-
Manddrab	2	-	-	-	-	-	-	1	-	-	-	-	-	1	-
Forsøg på manddrab	1	-	-	-	-	-	-	-	-	-	-	-	1	-	-
Simpel vold	414	14	28	24	31	35	24	23	16	18	9	33	69	57	33
Alvorligere vold	99	1	7	8	9	7	6	7	8	4	2	12	11	10	7
Særlig alvorlig vold	5	-	-	-	-	-	-	-	1	-	-	2	2	-	-
Uagtsomt manddrab/legemsbeskadigelse	-	-	-	-	-	-	-	-	-	-	-	-	-	-	-
Andre forbrydelser mod liv og lemme	7	-	-	-	-	-	-	-	-	1	1	2	1	1	1
Forbrydelse mod den personlige frihed	7	-	-	-	-	1	2	1	-	-	-	1	-	2	-
Trusler	57	1	2	1	5	3	4	-	2	3	2	4	15	11	4
<i>Ejendomsforbrydelser</i>	440	2	19	25	26	18	21	21	11	7	9	56	107	78	40
Dokumentfalsk	24	-	-	2	-	-	1	2	-	-	-	4	8	6	1
Brandstiftelse	11	-	-	1	-	-	1	1	2	-	-	3	3	-	-
Indbrud i banker, forretninger mv.	14	-	1	2	-	1	-	4	-	-	-	1	1	4	-
Indbrud i beboelser	12	-	-	-	-	1	1	1	-	-	1	2	5	-	1
Indbrud i ubeboede bebyggelser	3	-	1	-	1	-	-	-	-	-	-	-	-	1	-
Tyveri fra bil, båd mv.	8	-	-	1	-	1	2	-	1	-	-	1	1	1	-
Butikstyveri mv.	36	-	2	1	1	2	-	1	-	-	1	7	10	4	7
Andre tyverier	74	1	1	3	3	2	5	5	1	3	1	8	17	18	6
Tyveri/brugstyveri af indreg. køretøj	21	-	2	1	4	1	2	-	1	1	-	2	6	1	-
Tyveri/brugstyveri af knallert	5	1	1	1	-	-	-	1	1	-	-	-	-	-	-
Tyveri/brugstyveri af cykel	1	-	-	-	-	-	-	-	-	-	-	1	-	-	-
Tyveri/brugstyveri af andet	8	-	1	-	-	1	1	-	-	-	1	-	3	1	-
Ulovlig omgang med hittegods	3	-	-	-	-	-	1	-	-	-	-	-	2	-	-
Underslæb, bedrageri, mandatsvig	58	-	-	-	1	2	1	1	1	1	1	6	17	18	9
Afpresning og åger	4	-	-	-	-	1	-	-	-	-	-	-	2	-	1
Skyldnersvig	5	-	-	-	-	-	-	-	-	1	-	-	-	2	2
Hæleri	32	-	1	1	1	1	1	-	2	-	2	6	12	3	2
Røveri	20	-	2	6	3	1	2	-	-	-	-	2	2	2	-
Grov skattesvig mv.	11	-	-	-	-	-	-	-	-	-	-	2	7	1	1
Hærværk	84	-	7	6	12	4	3	5	2	1	2	9	9	15	9
Uagtsomt hæleri	-	-	-	-	-	-	-	-	-	-	-	-	-	-	-
Berigelsesforbrydelse og formuekrænkelse	6	-	-	-	-	-	-	-	-	-	-	2	2	1	1
<i>Andre forbrydelser</i>	77	-	-	-	3	4	1	2	3	4	4	8	21	18	9
Salg af narkotika mv.	7	-	-	-	1	-	-	-	-	-	1	-	2	3	-
Smugling mv. af narkotika	3	-	-	-	-	-	-	-	-	-	-	-	2	1	-
Uagtsomt manddrab mv. ved færdselsuheld	9	-	-	-	-	1	-	-	-	1	-	-	1	3	3
Øvrige straffelovsbestemmelser	58	-	-	-	2	3	1	2	3	3	3	8	16	11	6
Færdselslov i alt	184	-	-	1	3	7	5	6	4	5	5	15	37	47	49
Færdselsuheld med spiritus	8	-	-	-	-	-	1	-	-	-	1	2	1	2	1
Spiritus- og promillekørsel	29	-	-	-	1	2	-	-	2	2	-	1	7	9	5
Mangler ved køretøj	3	-	-	1	-	-	-	-	-	-	-	-	-	-	2
Færdselslov i øvrigt	143	-	-	-	2	5	4	6	2	3	4	12	29	35	41
Særlove i alt	51	-	-	1	3	2	2	3	-	5	1	7	10	9	8
Lov om euforiserende stoffer	29	-	-	-	3	1	1	-	-	5	-	6	6	4	3
Våbenloven	9	-	-	1	-	-	1	3	-	-	1	-	-	2	1
Skatte- og afgiftslove	-	-	-	-	-	-	-	-	-	-	-	-	-	-	-
Særlove i øvrigt	13	-	-	-	-	1	-	-	-	-	-	1	4	3	4

Tabel 3.18

Særlovsafgørelser fordelt efter lovens art, køn og region 2007

Decisions¹ for offences against special legislation by type of law, sex and region 2007

Lovens art 2007	I alt	Køn mv.			Regioner					
		Mænd	Kvinder	Virk-som-heder	Uoplyst	Region Hoved-staden	Region Sjælland	Region Syd-danmark	Region Midtjyl-land	Region Nord-jylland
Særlove i alt	23 935	18 849	3 049	2 037	3 554	7 855	2 775	3 548	4 089	2 114
Lov om euforiserende stoffer	10 251	9 261	990	-	406	4 826	1 137	1 389	1 761	732
Våbenloven	2 328	2 046	279	3	174	778	329	439	457	151
Kildeskatteloven	22	16	4	2	2	7	2	9	1	1
Skattekontrolloven	57	50	7	-	1	13	9	16	14	4
Lov om alm. omsætningsafgift	45	41	3	1	2	11	12	7	9	4
Toldloven	8	5	3	-	2	2	-	1	2	1
Andre økonomiske love	56	37	13	6	18	17	4	3	4	10
Færdselslovs-lign. økonomiske love	125	93	27	5	22	18	6	33	34	12
Udlændingeloven	614	158	382	74	439	70	28	29	28	20
Lov om vagtvirksomhed	5	2	-	3	3	1	-	-	1	-
Brandundersøgelser/brandlovgivningen	268	212	52	4	6	50	45	55	76	36
Sikring af den off.orden (tidl. politivedtægten)	1 308	1 193	115	-	45	462	169	259	250	123
Radiopr. loven/lov om radiokommunikation	10	1	-	9	9	1	-	-	-	-
Andre strafferetlige særlove	1 430	794	217	419	559	215	92	172	183	209
Sundheds- og sociallove	488	352	56	80	87	95	33	86	99	88
Bygge- og boliglove	31	16	7	8	10	9	2	1	5	4
Miljøloven	161	115	16	30	33	33	16	19	37	23
Andre love vedr. miljø	521	372	75	74	86	97	75	85	112	66
Dyreværnsloven	520	406	31	83	87	20	54	127	138	94
Andre love vedr. dyr, jagt mv.	1 137	749	356	32	74	237	212	160	278	176
Arbejds miljølovgivningen	435	87	9	339	345	11	15	10	37	17
Andre love vedr. arbejde/transport	1 050	512	100	438	521	111	112	147	104	55
Færdselslovs-lignende love	1 188	779	108	301	398	230	147	173	159	81
Selskabs- og fimalovgivning	93	64	7	22	27	23	11	16	10	6
Militære straffelov	4	4	-	-	-	4	-	-	-	-
Andre love vedr. forsvaret	770	765	3	2	6	252	149	145	137	81
Love vedr. offentlige forsyninger	130	88	5	37	37	20	16	28	19	10
Restaurationsloven	687	549	104	34	48	190	93	124	126	106
Næringsloven	108	30	71	7	74	20	1	6	5	2
Handel med brugte genstande	2	2	-	-	-	1	-	1	-	-
Andre love vedr. spil, bevilling, næring	20	13	4	3	7	10	-	1	1	1
Særlovgivning i øvrigt	63	37	5	21	26	21	6	7	2	1

¹ Decided by a judge or by the police.

Tabel 3.19

Særlovsafgørelser fordelt efter lovens art og alder 2007

Decisions¹ for offences against special legislation by type of law, sex and age 2007

Lovens art 2007	I alt	Alder på afgørelsestidspunktet								
		15-19 år	20-24 år	25-29 år	30-39 år	40-49 år	50-59 år	60-69 år	70-79 år	80-år
Særlove i alt	21 898	3 211	4 722	3 066	4 624	3 680	1 779	705	109	2
Lov om euforiserende stoffer	10 251	1 670	2 792	1 822	2 256	1 260	398	50	3	-
Våbenloven	2 325	481	484	293	446	387	157	66	9	2
Kildeskatteloven	20	-	-	2	11	7	-	-	-	-
Skattekontrolloven	57	-	2	2	10	22	15	6	-	-
Lov om alm. omsætningsafgift	44	-	-	-	8	18	9	7	2	-
Toldloven	8	-	-	-	2	5	1	-	-	-
Andre økonomiske love	50	-	1	10	15	16	6	2	-	-
Færdselslovsli. økonomiske love	120	3	19	18	27	32	16	5	-	-
Udlændingeloven	540	25	90	87	172	110	43	12	1	-
Lov om vagtvirksomhed	2	-	-	-	1	1	-	-	-	-
Brandundersøgelser/brandlovgivningen	264	16	15	29	69	53	32	39	11	-
Sikring af den off.orden (tidl. politivedtægten)	1 308	337	433	194	200	102	34	7	1	-
Radiopr. loven/lov om radiokommunikation	1	-	-	-	1	-	-	-	-	-
Andre strafferetlige særlove	1 011	133	146	104	259	236	103	26	4	-
Sundheds- og sociallove	408	21	66	57	89	82	54	35	4	-
Bygge- og boliglove	23	-	1	2	2	9	5	3	1	-
Miljøloven	131	-	11	8	27	36	33	12	4	-
Andre love vedr. miljø	447	9	16	33	77	155	106	45	6	-
Dyreværnsloven	437	6	13	22	102	134	89	63	8	-
Andre love vedr. dyr, jagt mv.	1 105	24	51	88	227	323	217	142	33	-
Arbejds miljølovgivningen	96	-	1	6	26	31	24	8	-	-
Andre love vedr. arbejde/transport	612	11	36	50	170	184	113	41	7	-
Færdselslovs lignende love	887	2	33	75	182	280	219	88	8	-
Selskabs- og firmalovgivningen	71	2	2	9	23	16	12	7	-	-
Militære straffelov	4	3	1	-	-	-	-	-	-	-
Andre love vedr. forsvaret	768	371	354	22	4	5	5	5	2	-
Love vedr. offentlige forsyninger	93	-	1	5	24	30	19	10	4	-
Restaurationsloven	653	87	137	108	142	109	49	20	1	-
Næringsloven	101	9	14	16	36	18	8	-	-	-
Handel med brugte genstande	2	-	-	-	-	2	-	-	-	-
Andre love vedr. spil, bevilling, næring	17	-	-	1	4	6	3	3	-	-
Særlovgivning i øvrigt	42	1	3	3	12	11	9	3	-	-

1 Decided by a judge or by the police.

Tabel 3.20

Særlovsafgørelser fordelt efter lovens art og afgørelsestype 2007

Decisions¹ for offences against special legislation by type of law and sentence 2007

Lovens art 2007	I alt	Dom til frihedsstraf			Bøde	Tiltale- frafald	Tiltale undladt	Anden afgø- relse	Frifin- delse
		I alt	Ubetinget	Betinget					
Særlove i alt	23 935	1 322	707	615	21 447	264	773	78	51
Lov om euforiserende stoffer	10 251	938	459	479	8 597	220	443	24	29
Våbenloven	2 328	145	88	57	1 888	40	234	12	9
Kildeskatteloven	22	1	-	1	21	-	-	-	-
Skattekontrollloven	57	30	9	21	26	-	1	-	-
Lov om alm. omsætningsafgift	45	24	9	15	19	-	2	-	-
Toldloven	8	1	1	-	7	-	-	-	-
Andre økonomiske love	56	5	1	4	51	-	-	-	-
Færdselslovs-lign. økonomiske love	125	-	-	-	125	-	-	-	-
Udlændingeloven	614	135	131	4	412	1	27	32	7
Lov om vagtvirksomhed	5	-	-	-	5	-	-	-	-
Brandundersøgelser/brandlovgivningen	268	-	-	-	268	-	-	-	-
Sikring af den off.orden (tidl. politivedtægten)	1 308	-	-	-	1 305	-	2	1	-
Radiospr.lov/lov om radiokommunikation	10	-	-	-	10	-	-	-	-
Andre strafferetlige særlove	1 430	5	1	4	1 416	1	7	1	-
Sundheds- og sociallove	488	16	6	10	460	2	10	-	-
Bygge- og boliglove	31	-	-	-	30	-	-	1	-
Miljøloven	161	-	-	-	160	-	-	1	-
Andre love vedr. miljø	521	2	-	2	493	-	24	2	-
Dyreværnsloven	520	11	1	10	506	-	-	-	3
Andre love vedr. dyr, jagt mv.	1 137	-	-	-	1 129	-	5	2	1
Arbejds miljølovgivningen	435	-	-	-	435	-	-	-	-
Andre love vedr. arbejde/transport	1 050	1	-	1	1 044	-	4	-	1
Færdselslovs-lignende love	1 188	-	-	-	1 180	-	7	1	-
Selskabs- og fimalovgivningen	93	5	-	5	85	-	3	-	-
Militære straffelov	4	-	-	-	4	-	-	-	-
Andre love vedr. forsvaret	770	1	1	-	765	-	3	-	1
Love vedr. offentlige forsyninger	130	-	-	-	130	-	-	-	-
Restaurationsloven	687	1	-	1	684	-	1	1	-
Næringsloven	108	-	-	-	108	-	-	-	-
Handel med brugte genstande	2	-	-	-	2	-	-	-	-
Andre love vedr. spil, bevilling, næring	20	-	-	-	20	-	-	-	-
Særlovgivning i øvrigt.	63	1	-	1	62	-	-	-	-

¹ Decided by a judge or by the police.

Tabel 3.21

Afgørelser i 2007 fordelt efter overtrædelsens art og anmeldelsesår
 Decisions¹ 2007 by type of offence and the year of reporting

Overtrædelsens art 2007	Afgørelser i alt	Anmeldelsesår					
		2007	2006	2005	2004	2003	før 2003
I alt	176 567	127 097	45 842	2 611	564	256	197
Straffelov i alt	43 283	24 190	16 459	1 813	454	212	155
<i>Sædelighedsforbrydelser</i>	1 154	601	479	50	14	3	7
Blodskam mv.	50	22	25	3	-	-	-
Voldtægt mv.	286	181	95	3	1	2	4
Heteroseksuel sædeligh.forbr. børn u. 12 år	85	44	35	5	1	-	-
Heteroseksuel sædeligh.forbr. i øvrigt	147	70	66	9	-	-	2
Homoseksuel sædeligh.forbr. børn u. 12 år	10	4	6	-	-	-	-
Homoseksuel sædeligh.forbr. i øvrigt	7	3	4	-	-	-	-
Blufærdighedskrænkelse ved beføling	194	102	87	4	1	-	-
Blufærdighedskrænkelse ved blotteri	95	50	42	3	-	-	-
Blufærdighedskrænkelse i øvrigt	160	80	73	4	2	-	1
Utugt mv.	120	45	46	19	9	1	-
<i>Voldsforbrydelser</i>	11 272	7 295	3 658	255	25	13	26
Vold o.l. mod offentlig myndighed mv.	1 579	711	720	122	13	6	7
Opløb/forstyrrelse af offentlig orden	163	123	40	-	-	-	-
Manddrab	29	4	19	4	-	-	2
Forsøg på manddrab	58	33	22	-	1	-	2
Simpel vold	6 474	4 663	1 762	34	4	4	7
Alvorligere vold	1 308	877	400	21	2	1	7
Særlig alvorlig vold	35	11	24	-	-	-	-
Uagtsomt manddrab/legemsbeskadigelse	20	9	11	-	-	-	-
Andre forbrydelser mod liv og lemme	153	55	82	14	2	-	-
Forbrydelse mod den personlige frihed	118	63	43	12	-	-	-
Trusler	1 335	746	535	48	3	2	1
<i>Ejendomsforbrydelser</i>	27 303	14 630	10 709	1 300	366	190	108
Dokumentfalsk	723	305	340	56	16	6	-
Brandstiftelse	307	143	140	20	2	-	2
Indbrud i banker, forretninger mv.	1 304	496	531	169	49	38	21
Indbrud i beboelser	1 023	430	448	83	31	23	8
Indbrud i ubeboede bebyggelser	230	88	105	23	9	2	3
Tyveri fra bil, båd mv.	622	286	266	38	18	10	4
Butikstyveri mv.	8 923	6 377	2 445	75	13	7	6
Andre tyverier	3 881	2 108	1 560	155	38	11	9
Tyveri/brugstyveri af indreg. køretøj	1 290	450	657	132	36	10	5
Tyveri/brugstyveri af knallert	539	232	262	27	14	3	1
Tyveri/brugstyveri af cykel	282	125	121	14	8	8	6
Tyveri/brugstyveri af andet	381	179	173	21	6	-	2
Ulovlig omgang med hittegods	317	143	154	12	3	2	3
Underslæb, bedrageri, mandatsvig	1 708	524	904	178	53	32	17
Afpresning og åger	100	67	32	1	-	-	-
Skyldnersvig	64	16	19	15	7	6	1
Hæleri	1 098	444	528	89	21	12	4
Røveri	911	527	329	38	6	-	11
Grov skattesvig mv.	198	46	102	23	12	13	2
Hærværk	3 192	1 562	1 506	101	15	6	2
Uagtsomt hæleri	38	12	17	5	3	-	1
Berigelsesforbrydelse og formuekrænkelse	172	70	70	25	6	1	-
<i>Andre forbrydelser</i>	3 554	1 664	1 613	208	49	6	14
Salg af narkotika mv.	580	302	240	28	7	1	2
Smugling mv. af narkotika	253	111	118	17	7	-	-
Uagtsomt manddrab mv. ved færdselsuheld	170	81	84	5	-	-	-
Øvrige straffelovsbestemmelser	2 551	1 170	1 171	158	35	5	12
Færdselslov i alt	109 348	88 331	20 553	395	37	22	10
Færdselsuheld med spiritus	1 630	950	649	26	2	3	-
Spiritus- og promillekørsel	8 053	5 438	2 518	85	7	2	3
Mangler ved køretøj	5 465	4 156	1 290	18	1	-	-
Færdselslov i øvrigt	94 186	77 780	16 089	266	27	17	7
Særlove i alt	23 935	14 575	8 830	403	73	22	32
Lov om euforiserende stoffer	10 251	6 275	3 814	126	20	2	14
Våbenloven	2 328	1 340	932	45	7	1	3
Skatte- og afgiftslove	313	157	97	39	11	4	5
Særlove i øvrigt	11 043	6 803	3 987	193	35	15	10

¹ Decided by a judge or by the police.

Tabel 3.22

Afgjorte forhold i 2007 fordelt efter overtrædelsens art og anmeldelsesår
 Decisions¹ in cases involving one ore offences 2007 by type of offense and the year of reporting

Overtrædelsens art 2007	Afgjorte forhold i alt	Anmeldelsesår					
		2007	2006	2005	2004	2003	før 2003
I alt	236 426	154 245	71 580	7 034	2 243	644	680
Straffelov i alt	77 117	37 860	31 514	4 842	1 846	493	619
<i>Sædelighedsforbrydelser</i>	1 626	759	700	138	17	3	571
Blodskam mv.	81	37	37	7	-	-	9
Voldtægt mv.	340	202	124	6	2	2	4
Heteroseksuel sædeligh.forbr. børn u. 12 år	164	63	47	53	1	-	4
Heteroseksuel sædeligh.forbr. i øvrigt	200	91	95	11	1	-	2
Homoseksuel sædeligh.forbr. børn u. 12 år	11	4	7	-	-	-	2
Homoseksuel sædeligh.forbr. i øvrigt	12	7	5	-	-	-	-
Blufærdighedskrænkelser ved beføling	278	126	142	7	1	-	2
Blufærdighedskrænkelser ved blotteri	136	64	67	5	-	-	2
Blufærdighedskrænkelser i øvrigt	246	111	110	21	3	-	1
Utugt mv.	158	54	66	28	9	1	1
<i>Voldsforbrydelser</i>	15 298	9 603	5 182	388	64	20	41
Vold o.l. mod offentlig myndighed mv.	2 302	1 053	1 043	164	23	8	52
Opløb/forstyrrelse af offentlig orden	215	160	55	-	-	-	11
Manddrab	31	4	19	4	1	-	3
Forsøg på manddrab	67	38	23	2	1	-	6
Simpel vold	7 738	5 441	2 207	60	16	5	9
Alvorligere vold	1 592	1 051	491	34	4	4	17
Særlig alvorlig vold	38	12	26	-	-	-	8
Uagtsomt manddrab/legemsbeskadigelse	24	11	12	1	-	-	-
Andre forbrydelser mod liv og lemmer	257	112	124	17	3	1	-
Forbrydelse mod den personlige frihed	364	200	140	24	-	-	-
Trusler	2 670	1 521	1 042	82	16	2	7
<i>Ejendomsforbrydelser</i>	54 344	24 998	22 895	3 867	1 650	461	480
Dokumentfalsk	2 265	685	884	263	408	16	482
Brandstiftelse	525	213	261	29	20	-	11
Indbrud i banker, forretninger mv.	2 810	1 086	1 213	316	83	73	41
Indbrud i beboelser	3 171	1 335	1 468	224	87	34	62
Indbrud i ubeboede bebyggelser	1 276	288	821	123	26	7	34
Tyveri fra bil, båd mv.	2 467	1 095	1 090	163	27	26	77
Butikstyveri mv.	12 211	8 155	3 650	317	31	10	114
Andre tyverier	8 147	3 867	3 474	525	195	36	98
Tyveri/brugstyveri af indreg. køretøj	3 341	1 291	1 553	353	99	31	64
Tyveri/brugstyveri af knallert	857	331	442	62	17	4	15
Tyveri/brugstyveri af cykel	434	186	203	21	8	8	9
Tyveri/brugstyveri af andet	745	318	359	46	19	1	10
Ulovlig omgang med hittegods	539	236	244	32	16	4	9
Underslæb, bedrageri, mandatsvig	5 330	1 349	2 582	766	380	112	148
Afpresning og åger	219	139	76	3	1	-	141
Skyldnersvig	92	18	19	24	7	23	1
Hæleri	2 447	984	1 061	235	107	35	26
Røveri	1 463	836	554	51	8	-	39
Grov skattesvig mv.	243	60	110	30	16	24	17
Hærværk	5 462	2 421	2 704	239	83	8	10
Uagtsomt hæleri	50	15	25	6	3	-	8
Berigelsesforbrydelse og formuekrænkelser	250	90	102	39	9	9	2
<i>Andre forbrydelser</i>	5 849	2 500	2 737	449	115	9	40
Salg af narkotika mv.	981	447	449	44	36	2	42
Smugling mv. af narkotika	478	172	242	52	12	-	3
Uagtsomt manddrab mv. ved færdselsuheld	210	95	107	7	1	-	-
Øvrige straffelovsbestemmelser	4 180	1 786	1 939	346	66	7	36
Færdselslov i alt	126 282	97 496	27 280	1 175	199	93	75
Færdselsuheld med spiritus	1 905	1 063	794	41	4	3	39
Spiritus- og promillekørsel	9 267	5 919	3 108	194	30	7	9
Mangler ved køretøj	6 516	4 895	1 584	31	6	-	9
Færdselslov i øvrigt	108 579	85 611	21 787	909	159	83	30
Særlove i alt	32 969	18 881	12 739	1 015	197	58	109
Lov om euforiserende stoffer	14 074	7 976	5 541	410	91	20	115
Våbenloven	5 255	2 772	2 157	250	46	13	53
Skatte- og afgiftslove	413	172	142	64	14	9	29
Særlove i øvrigt	13 227	7 961	4 899	291	46	16	26

¹ Decided by a judge or by the police.

4.

Personer

Personer med strafferetlige afgørelser

Opgørelsesenheden i dette afsnits tabeller er den enkelte »person«. Tabellerne opgør antallet af *forskellige personer*, der i løbet af tællingsåret har modtaget *mindst én afgørelse* indenfor straffelov, færdselslov eller andre særlove. Hvor en person har haft flere afgørelser i løbet af året, er den alvorligste udvalgt på baggrund af afgørelsens eller straffens strengthed.

Det betyder, at hver person, som i årets løb har modtaget én eller flere afgørelser *kun optræder én gang* i tabellerne. En person, der fx har modtaget afgørelser for overtrædelse af både straffelov og færdselslov medregnes kun det ene sted.

- Tabel 4.00-4.02* Tabellerne 4.00-4.02 belyser afgørelsestype og overtrædelses art for personens køn, alder og bopæl.
- Tabel 4.03-4.04C* Tabellerne 4.03-4.04C belyser overtrædelses art samt køn og alder for personer med højere straf end bøde - dvs. en eller anden form for frihedsstraf.

Tabel 4.00

Personer med afgørelser i 2007 efter overtrædelsens art og afgørelsestype
 Persons, for whom a decision¹ has been made by type of offence and type of sentence 2007

Overtrædelsens art 2007	I alt	Dom til frihedsstraf			Bøde	Tiltale- frafald	Tiltale undladt	Anden afgø- relse	Frifin- delse
		I alt	Ubetinget	Betinget					
I alt	144 571	16 779	8 179	8 600	118 354	922	6 909	552	1 055
Straffelov i alt	32 536	12 494	6 400	6 094	11 674	811	6 216	480	861
<i>Sædelighedsforbrydelser</i>	967	323	184	139	164	25	383	29	43
Blodskam mv.	45	26	19	7	-	-	13	4	2
Voldtægt mv.	203	59	54	5	-	-	126	6	12
Heteroseksuel sædeligh.forbr. børn u. 12 år	77	33	23	10	-	-	33	6	5
Heteroseksuel sædeligh.forbr. i øvrigt	128	63	25	38	1	10	50	-	4
Homoseksuel sædeligh.forbr. børn u. 12 år	9	5	4	1	-	-	3	1	-
Homoseksuel sædeligh.forbr. i øvrigt	7	3	3	-	-	1	2	-	1
Blufærdighedskrænkelse ved beføling	177	52	23	29	30	3	72	7	13
Blufærdighedskrænkelse ved blotteri	74	7	1	6	49	4	12	-	2
Blufærdighedskrænkelse i øvrigt	136	26	7	19	58	5	40	4	3
Utugt mv.	111	49	25	24	26	2	32	1	1
<i>Voldsforbrydelse</i>	9 112	5 631	2 973	2 658	451	351	1 935	287	457
Vold o.l. mod offentlig myndighed mv.	1 309	723	409	314	198	88	124	121	55
Opløb/forstyrrelse af offentlig orden	144	16	12	4	9	-	118	-	1
Manddrab	24	15	15	-	-	-	4	3	2
Forsøg på manddrab	34	5	5	-	-	-	20	9	-
Simpel vold	5 374	3 465	1 554	1 911	149	232	1 165	82	281
Alvorligere vold	1 048	749	585	164	1	12	175	42	69
Særlig alvorlig vold	32	18	18	-	-	-	10	-	4
Uagtsomt manddrab/legemsbeskadigelse	9	4	4	-	1	-	4	-	-
Andre forbrydelser mod liv og legeme	111	77	51	26	-	-	22	5	7
Forbrydelse mod den personlige frihed	89	63	40	23	-	1	19	1	5
Trusler	938	496	280	216	93	18	274	24	33
<i>Ejendomsforbrydelser</i>	19 705	5 232	2 339	2 893	10 285	398	3 352	135	303
Dokumentfalsk	619	334	133	201	106	20	133	3	23
Brandstiftelse	224	97	61	36	3	4	76	36	8
Indbrud i banker, forretninger mv.	774	488	221	267	46	72	151	10	7
Indbrud i beboelser	585	410	205	205	16	35	115	2	7
Indbrud i ubeboede bebyggelser	150	83	25	58	27	13	24	2	1
Tyveri fra bil, båd mv.	349	169	80	89	88	17	72	-	3
Butikstyveri mv.	6 900	352	229	123	5 993	38	471	16	30
Andre tyverier	2 711	845	346	499	1 124	63	611	12	56
Tyveri/brugstyveri af indreg. køretøj	773	509	236	273	44	27	177	8	8
Tyveri/brugstyveri af knallert	345	27	5	22	261	3	51	-	3
Tyveri/brugstyveri af cykel	208	6	3	3	184	3	14	-	1
Tyveri/brugstyveri af andet	264	46	14	32	182	4	28	1	3
Ulovlig omgang med hittegods	238	43	14	29	172	4	17	-	2
Underslæb, bedrageri, mandatsvig	1 379	614	131	483	226	18	477	3	41
Afpresning og åger	65	37	32	5	1	-	25	-	2
Skyldnersvig	54	21	5	16	3	-	26	-	4
Hæleri	784	316	129	187	282	16	145	4	21
Røveri	630	481	408	73	4	2	114	22	7
Grov skattesvig mv.	181	108	18	90	4	4	55	2	8
Hærværk	2 311	230	44	186	1 411	51	541	14	64
Uagtsomt hæleri	30	5	-	5	21	-	4	-	-
Berigelsesforbrydelse og formuekrænkelse	131	11	-	11	87	4	25	-	4
<i>Andre forbrydelser</i>	2 752	1 308	904	404	774	37	546	29	58
Salg af narkotika mv.	487	409	346	63	2	1	67	5	3
Smugling mv. af narkotika	229	211	196	15	-	-	13	3	2
Uagtsomt manddrab mv. ved færdselsuheld	69	31	26	5	8	1	21	-	8
Øvrige straffelovsbestemmelser	1 967	657	336	321	764	35	445	21	45
Færdselslov i alt	95 232	3 059	1 140	1 919	91 633	32	321	29	158
Færdselsuheld med spiritus	1 250	425	103	322	769	1	47	1	7
Spiritus- og promillekørsel	6 447	2 001	655	1 346	4 317	8	94	5	22
Mangler ved køretøj	4 366	-	-	-	4 350	-	11	2	3
Færdselslov i øvrigt	83 163	633	382	251	82 193	23	168	21	125
Særlove i alt	16 802	1 226	639	587	15 046	79	372	43	36
Lov om euforiserende stoffer	7 171	873	417	456	6 006	63	198	12	19
Våbenloven	1 847	129	75	54	1 581	15	108	8	6
Skatte- og afgiftslove	279	61	20	41	218	-	-	-	-
Særlove i øvrigt	7 505	163	127	36	7 241	1	66	23	11

¹ Decided by a judge or the police.

Tabel 4.01

Personer med afgørelser efter overtrædelsens art, køn og region 2007
 Persons, for whom a decision¹ has been made, by type of offence, sex and region 2007

	I alt	Køn		Uoplyst	Regioner				
		Mænd	Kvinder		Region Hovedstaden	Region Sjælland	Region Syddanmark	Region Midtjylland	Region Nordjylland
Overtrædelsens art 2007									
I alt	144 571	111 051	33 520	6 942	42 187	23 348	28 062	28 893	15 139
Straffelov i alt	32 536	24 255	8 281	2 533	9 712	4 147	6 977	6 060	3 107
<i>Sædelighedsforbrydelser</i>	967	926	41	30	238	124	252	208	115
Blodskam mv.	45	44	1	-	7	10	11	12	5
Voldtægt mv.	203	195	8	12	44	29	42	47	29
Heteroseksuel sædeligh.forbr. børn u. 12 år	77	74	3	-	18	5	30	13	11
Heteroseksuel sædeligh.forbr. i øvrigt	128	124	4	6	36	17	31	25	13
Homoseksuel sædeligh.forbr. børn u. 12 år	9	9	-	-	3	1	3	1	1
Homoseksuel sædeligh.forbr. i øvrigt	7	7	-	-	1	1	2	1	2
Blufærdighedskrænkelse ved befaling	177	172	5	5	42	18	58	35	19
Blufærdighedskrænkelse ved blotteri	74	71	3	3	16	8	18	20	9
Blufærdighedskrænkelse i øvrigt	136	127	9	3	36	18	25	37	17
Utugt mv.	111	103	8	1	35	17	32	17	9
<i>Voldsforbrydelser</i>	9 112	7 896	1 216	297	2 562	1 218	2 221	1 855	959
Vold o.l. mod offentlig myndighed mv.	1 309	1 073	236	49	472	161	273	232	122
Opløb/forstyrrelse af offentlig orden	144	84	60	38	95	6	1	2	2
Manddrab	24	20	4	3	7	3	3	4	4
Forsøg på manddrab	34	28	6	2	14	4	6	5	3
Simpel vold	5 374	4 724	650	123	1 365	777	1 336	1 172	601
Alvorligere vold	1 048	931	117	42	313	126	243	221	103
Særlig alvorlig vold	32	30	2	1	10	1	4	7	9
Uagtsomt manddrab/legemsbeskadigelse	9	7	2	-	-	2	2	3	2
Andre forbrydelser mod liv og lemme	111	100	11	2	36	17	27	20	9
Forbrydelse mod den personlige frihed	89	74	15	13	16	10	25	21	4
Trusler	938	825	113	24	234	111	301	168	100
<i>Ejendomsforbrydelser</i>	19 705	13 263	6 442	2 004	5 957	2 485	3 921	3 519	1 819
Dokumentfalsk	619	320	299	149	176	72	86	83	53
Brandstiftelse	224	170	54	10	68	30	43	55	18
Indbrud i banker, forretninger mv.	774	725	49	31	208	103	170	178	84
Indbrud i beboelser	585	513	72	41	169	65	138	116	56
Indbrud i ubeboede bebyggelser	150	138	12	-	38	24	28	33	27
Tyveri fra bil, båd mv.	349	273	76	63	71	27	89	66	33
Butikstyveri mv.	6 900	3 097	3 803	929	2 421	729	1 113	1 127	581
Andre tyverier	2 711	1 814	897	431	652	340	571	472	245
Tyveri/brugstyveri af indreg. køretøj	773	676	97	33	162	116	165	175	122
Tyveri/brugstyveri af knallert	345	329	16	4	70	61	106	65	39
Tyveri/brugstyveri af cykel	208	176	32	20	73	20	53	32	10
Tyveri/brugstyveri af andet	264	247	17	8	69	43	61	68	15
Ulovlig omgang med hittegods	238	200	38	17	74	36	44	40	27
Underslæb, bedrageri, mandatsvig	1 379	926	453	112	437	180	294	222	134
Afpresning og åger	65	62	3	-	21	11	20	7	6
Skyldnersvig	54	44	10	6	19	13	8	8	-
Hæleri	784	648	136	46	179	114	178	176	91
Røveri	630	578	52	24	203	118	142	105	38
Grov skattesvig mv.	181	128	53	9	47	17	25	64	19
Hærværk	2 311	2 074	237	56	756	352	543	398	206
Uagtsomt hæleri	30	27	3	2	6	6	3	10	3
Berigelsesforbrydelse og formuekrænkelse	131	98	33	13	38	8	41	19	12
<i>Andre forbrydelser</i>	2 752	2 170	582	202	955	320	583	478	214
Salg af narkotika mv.	487	410	77	26	159	60	85	121	36
Smugling mv. af narkotika	229	184	45	39	78	22	40	35	15
Uagtsomt manddrab mv. ved færdselsuheld	69	58	11	1	12	10	16	21	9
Øvrige straffelovsbestemmelser	1 967	1 518	449	136	706	228	442	301	154
Færdselslov i alt	95 232	72 632	22 600	3 137	26 709	17 049	18 354	19 595	10 388
Færdselsuheld med spiritus	1 250	1 033	217	55	246	184	311	295	159
Spiritus- og promillekørsel	6 447	5 725	722	262	1 187	1 071	1 717	1 478	732
Mangler ved køretøj	4 366	4 055	311	22	1 073	709	860	1 080	622
Færdselslov i øvrigt	83 163	61 813	21 350	2 798	24 202	15 083	15 465	16 742	8 873
Særlove i alt	16 802	14 163	2 639	1 272	5 765	2 152	2 731	3 238	1 644
Lov om euforiserende stoffer	7 171	6 356	815	334	3 336	774	947	1 264	516
Våbenloven	1 847	1 610	237	142	613	263	332	382	115
Skatte- og afgiftslove	279	222	57	33	63	30	64	58	31
Særlove i øvrigt	7 505	5 975	1 530	763	1 753	1 085	1 388	1 534	982

¹ Decided by a judge or the police.

Tabel 4.02A

Personer med afgørelser efter overtrædelsens art og alder 1. juli 2007, i alt
 Persons, for whom a decision¹ has been made, by type of offence, and age 1 July 2007, total

Overtrædelsens art 2007	I alt	Alder på afgørelsestidspunktet													
		15 år	16 år	17 år	18 år	19 år	20 år	21 år	22 år	23 år	24 år	25-29 år	30-39 år	40-49 år	50-år
I alt	144 571	1 766	3 391	3 494	4 047	4 448	4 216	4 057	3 866	3 555	3 339	16 624	34 356	30 706	26 706
Straffelov i alt	32 536	1 127	1 870	1 766	1 719	1 610	1 435	1 267	1 110	1 004	887	3 870	6 478	4 806	3 587
<i>Sædelighedsforbrydelser</i>	967	11	47	33	43	28	30	17	11	13	15	88	230	203	198
Blodskam mv.	45	-	2	1	2	1	1	-	1	-	-	-	10	17	10
Voldtægt mv.	203	4	11	11	10	9	10	6	5	-	9	27	52	33	16
Heteroseksuel sædeligh.forbr. børn u. 12 år.	77	1	4	2	2	1	1	1	1	1	1	4	17	21	20
Heteroseksuel sædeligh.forbr. i øvrigt	128	3	10	8	10	8	8	4	-	4	1	16	25	15	16
Homoseksuel sædeligh.forbr. børn u. 12 år	9	1	1	-	-	-	1	-	-	-	-	-	3	1	2
Homoseksuel sædeligh.forbr. i øvrigt	7	-	1	2	1	-	-	-	-	-	-	-	2	-	1
Blufærdighedskrænkelser ved beføling	177	-	7	4	4	2	4	2	-	2	2	15	41	49	45
Blufærdighedskrænkelser ved blotteri	74	1	2	1	1	2	-	1	1	-	-	6	19	16	24
Blufærdighedskrænkelser i øvrigt	136	-	8	1	8	5	3	3	3	3	-	11	32	25	34
Utugt mv.	111	1	1	3	5	-	2	-	-	3	2	9	29	26	30
<i>Voldsforbrydelser</i>	9 112	288	475	487	568	539	469	456	340	340	262	1 111	1 814	1 355	608
Vold o.l. mod offentlig myndighed mv.	1 309	25	49	45	57	63	70	53	49	48	50	184	300	231	85
Opløb/forstyrrelse af offentlig orden	144	1	11	3	9	9	5	9	8	14	11	29	29	2	4
Manddrab	24	-	-	-	-	-	-	1	2	2	2	4	9	2	2
Forsøg på manddrab	34	-	-	2	2	1	-	4	-	-	1	5	8	11	-
Simpel vold	5 374	216	330	328	373	340	277	281	189	194	145	585	1 003	768	345
Alvorligere vold	1 048	22	44	61	80	83	70	64	54	38	28	157	177	115	55
Særlig alvorlig vold	32	-	-	-	-	-	-	-	1	1	-	5	14	8	3
Uagtsomt manddrab/legemsbeskadigelse	9	-	-	-	-	-	1	-	-	-	-	1	4	2	1
Andre forbrydelser mod liv og legeme	111	3	3	..	9	3	7	12	7	5	2	17	18	15	10
Forbrydelse mod den personlige frihed	89	-	4	7	3	5	7	6	2	4	..	16	14	10	11
Trusler	938	21	34	41	35	35	32	26	28	34	23	108	238	191	92
<i>Ejendomsforbrydelser</i>	19 705	791	1 274	1 153	988	910	810	680	626	525	514	2 241	3 784	2 830	2 579
Dokumentfalsk	619	3	14	15	15	15	26	16	20	18	19	109	193	101	55
Brandstiftelse	224	16	25	14	13	11	13	12	10	4	2	21	37	25	21
Indbrud i banker, forretninger mv.	774	25	46	53	41	67	52	49	37	31	47	120	140	60	6
Indbrud i beboelser	585	9	31	45	48	40	45	33	31	22	24	78	127	42	10
Indbrud i ubeboede bebyggelser	150	8	21	15	11	8	7	6	3	6	2	18	27	14	4
Tyveri fra bil, båd mv.	349	6	18	22	37	33	23	25	15	18	10	57	60	20	5
Butikstyveri mv.	6 900	324	347	257	195	152	144	158	138	125	140	618	1 311	1 272	1 719
Andre tyverier	2 711	73	148	152	151	149	151	114	104	92	81	401	521	380	194
Tyveri/brugstyveri af indreg. køretøj	773	26	97	88	81	55	49	25	26	24	22	85	125	49	21
Tyveri/brugstyveri af knallert	345	57	96	69	34	22	15	7	8	2	5	9	12	7	2
Tyveri/brugstyveri af cykel	208	17	22	15	19	8	7	9	6	7	19	35	26	10	7
Tyveri/brugstyveri af andet	264	30	46	32	21	17	13	6	11	5	7	19	33	17	7
Ulovlig omgang med hittegods	238	14	11	13	21	13	11	7	7	6	7	20	59	37	12
Underslæb, bedrageri, mandatsvig	1 379	7	19	29	23	36	42	42	43	34	40	209	367	289	199
Afpresning og åger	65	1	2	2	3	1	1	5	3	5	1	9	20	9	3
Skyldnersvig	54	-	-	-	-	-	-	-	-	-	-	8	10	16	20
Hæleri	784	15	27	44	34	53	47	34	31	28	25	120	178	93	55
Røveri	630	46	77	72	57	64	37	30	25	15	19	58	86	39	5
Grov skattesvig mv.	181	-	-	-	-	-	1	-	2	3	1	18	55	58	43
Hærværk	2 311	113	226	209	170	157	121	100	99	74	52	226	347	244	173
Uagtsomt hæleri	30	1	-	-	4	2	1	-	3	3	1	2	8	5	-
Berigelsesforbrydelse og formuekrænkelser	131	-	1	7	10	7	3	4	1	4	2	17	33	27	15
<i>Andre forbrydelser</i>	2 752	37	74	93	120	133	126	114	133	126	96	430	650	418	202
Salg af narkotika mv.	487	1	3	2	17	33	22	18	27	18	23	102	146	61	14
Smugling mv. af narkotika	229	-	1	1	6	10	10	7	9	10	7	41	67	43	17
Uagtsomt manddrab mv. ved færdselsuheld	69	-	-	-	-	7	4	4	1	5	1	8	9	17	13
Øvrige straffelovsbestemmelser	1 967	36	70	90	97	83	90	85	96	93	65	279	428	297	158
Færdselslov i alt	95 232	489	1 265	1 329	1 734	1 978	1 972	2 049	2 099	1 956	1 947	10 524	24 297	22 812	20 781
Færdselsuheld med spiritus	1 250	3	5	18	26	41	48	29	43	33	41	136	243	269	315
Spiritus- og promillekørsel	6 447	5	18	45	98	105	121	130	142	142	112	574	1 212	1 705	2 038
Mangler ved køretøj	4 366	179	831	828	383	225	190	157	124	105	69	314	401	343	217
Færdselslov i øvrigt	83 163	302	411	437	1 227	1 607	1 613	1 732	1 790	1 676	1 725	9 499	22 440	20 494	18 210
Særlove i alt	16 802	150	256	399	594	860	809	741	657	595	505	2 230	3 581	3 087	2 338
Lov om euforiserende stoffer	7 171	51	126	218	345	394	438	383	377	354	308	1 267	1 578	962	370
Våbenloven	1 847	47	61	80	81	104	75	89	75	65	46	230	345	332	217
Skatte- og afgiftslove	279	-	-	-	-	3	3	1	4	11	3	23	68	96	67
Særlove i øvrigt	7 505	52	69	101	168	359	293	268	201	165	148	710	1 590	1 697	1 684

¹ Decided by a judge or the police.

Tabel 4.02B

Personer med afgørelser fordelt efter overtrædelsens art og alder 1. juli 2007, mænd
 Persons, for whom a decision¹ has been made, by type of offence, and age 1 July 2007, males

Overtrædelsens art 2007	I alt	Alder på afgørelsestidspunktet													
		15 år	16 år	17 år	18 år	19 år	20 år	21 år	22 år	23 år	24 år	25-29 år	30-39 år	40-49 år	50-år
I alt	111 051	1 364	2 852	3 001	3 427	3 705	3 468	3 326	3 113	2 857	2 672	12 909	25 515	22 691	20 151
Straffelov i alt	24 255	769	1 414	1 387	1 391	1 291	1 164	1 012	847	775	676	2 860	4 771	3 515	2 383
<i>Sædelighedsforbrydelser</i>	926	11	45	31	40	27	30	17	11	12	15	81	214	198	194
Blodskam mv.	44	..	2	1	2	1	1	..	1	-	-	-	10	16	10
Voldtægt mv.	195	4	11	11	10	9	10	6	5	-	9	26	46	33	15
Heteroseksuel sædeligh.forbr. børn u. 12 år.	74	1	4	2	2	1	1	1	1	1	1	3	16	20	20
Heteroseksuel sædeligh.forbr. i øvrigt	124	3	10	7	9	8	8	4	-	4	1	15	25	14	16
Homoseksuel sædeligh.forbr. børn u. 12 år	9	1	1	-	-	-	1	-	-	-	-	-	3	1	2
Homoseksuel sædeligh.forbr. i øvrigt	7	-	1	2	1	-	-	-	-	-	-	-	2	-	1
Blufærdighedskrænkelser ved beføling	172	-	7	4	4	2	4	2	-	2	2	13	38	49	45
Blufærdighedskrænkelser ved blotteri	71	1	2	1	1	2	..	1	1	-	-	5	18	15	24
Blufærdighedskrænkelser i øvrigt	127	-	6	1	6	4	3	3	3	2	-	11	30	25	33
Utugt mv.	103	1	1	2	5	-	2	-	-	3	2	8	26	25	28
<i>Voldsforbrydelser</i>	7 896	210	377	408	501	462	420	404	300	302	231	981	1 568	1 205	527
Vold o.l. mod offentlig myndighed mv.	1 073	21	35	38	50	44	56	47	36	40	46	150	249	191	70
Opløb/forstyrrelse af offentlig orden	84	-	7	2	4	2	2	3	5	8	7	16	25	1	2
Manddrab	20	-	-	-	-	-	-	1	2	2	1	3	7	2	2
Forsøg på manddrab	28	-	-	2	2	-	-	3	-	-	1	4	6	10	-
Simpel vold	4 724	157	265	269	332	300	253	252	172	177	131	535	875	699	307
Alvorligere vold	931	17	37	57	73	79	66	59	50	37	24	139	150	97	46
Særlig alvorlig vold	30	1	1	..	4	14	8	2
Uagtsomt manddrab/legemsbeskadigelse	7	1	4	1	1
Andre forbrydelser mod liv og lemme	100	3	1	..	7	3	7	11	6	5	2	16	15	14	10
Forbrydelse mod den personlige frihed	74	..	3	5	3	5	7	6	2	4	..	14	11	7	7
Trusler	825	12	29	35	30	29	28	22	26	28	19	100	212	175	80
<i>Ejendomsforbrydelser</i>	13 263	529	940	886	763	694	613	499	436	356	351	1 451	2 465	1 785	1 495
Dokumentfalsk	320	3	6	6	7	8	13	10	13	7	8	46	98	61	34
Brandstiftelse	170	11	20	12	11	10	9	10	8	4	..	15	27	23	10
Indbrud i banker, forretninger mv.	725	24	45	49	39	63	50	42	36	28	44	114	129	58	4
Indbrud i beboelser	513	9	28	41	42	34	37	29	28	18	22	67	111	38	9
Indbrud i ubeboede bebyggelser	138	7	21	14	9	7	7	5	3	5	2	16	25	13	4
Tyveri fra bil, båd mv.	273	6	17	22	36	25	15	21	13	13	6	37	46	12	4
Butikstyveri mv.	3 097	114	126	102	81	53	58	60	56	51	55	240	614	634	853
Andre tyverier	1 814	60	104	115	110	114	112	88	66	57	50	252	315	250	121
Tyveri/brugstyveri af indreg. køretøj	676	19	82	76	72	51	47	22	23	21	18	73	110	43	19
Tyveri/brugstyveri af knallert	329	54	92	65	34	19	13	7	8	2	5	9	12	7	2
Tyveri/brugstyveri af cykel	176	16	21	13	15	5	7	6	8	6	5	13	29	23	9
Tyveri/brugstyveri af andet	247	30	45	29	21	14	13	6	8	5	7	19	27	17	6
Ulovlig omgang med hittegods	200	12	10	12	18	9	10	6	6	6	6	15	47	32	11
Underslæb, bedrageri, mandatsvig	926	3	15	22	9	21	23	31	23	16	30	146	253	182	152
Afpresning og åger	62	1	2	2	3	1	1	5	3	5	1	8	19	9	2
Skyldnersvig	44	-	-	-	-	-	-	-	-	-	-	7	9	14	14
Hæleri	648	10	22	41	27	46	41	28	22	24	22	103	145	71	46
Røveri	..	44	73	67	55	60	37	27	23	14	19	50	75	30	4
Grov skattesvig mv.	128	-	-	-	-	-	-	-	1	1	1	10	35	42	38
Hærværk	2 074	105	210	191	162	147	116	92	86	69	47	200	310	200	139
Uagtsomt hæleri	27	1	-	-	4	2	1	-	2	3	1	2	7	4	-
Berigelsesforbrydelse og formuekrænkelser	98	-	1	7	8	5	3	4	-	1	2	9	22	22	14
<i>Andre forbrydelser</i>	2 170	19	52	62	87	108	101	92	100	105	79	347	524	327	167
Salg af narkotika mv.	410	1	3	1	13	29	18	15	25	17	20	85	120	50	13
Smugling mv. af narkotika	184	-	-	1	4	10	10	6	7	8	6	34	53	32	13
Uagtsomt manddrab mv. ved færdselsuheld	58	-	-	-	-	6	4	4	1	5	1	8	7	12	10
Øvrige straffelovsbestemmelser	1 518	18	49	60	70	63	69	67	67	75	52	220	344	233	131
Færdselslov i alt	72 632	462	1 211	1 256	1 507	1 629	1 584	1 668	1 690	1 566	1 548	8 161	17 826	16 712	15 812
Færdselsuheld med spiritus	1 033	3	5	16	22	40	44	24	40	30	39	112	189	220	249
Spiritus- og promillekørsel	5 725	5	18	43	88	94	113	118	133	130	103	504	1 071	1 481	1 824
Mangler ved køretøj	4 055	176	816	802	363	204	169	144	115	94	59	277	351	286	199
Færdselslov i øvrigt	61 813	278	372	394	1 034	1 291	1 258	1 381	1 402	1 312	1 347	7 267	16 214	14 724	13 539
Særlove i alt	14 163	133	227	358	529	785	720	646	576	516	448	1 888	2 918	2 463	1 956
Lov om euforiserende stoffer	6 356	47	110	200	311	356	392	345	342	322	284	1 155	1 381	798	313
Våbenloven	1 610	45	55	74	70	89	62	72	65	57	38	198	306	279	200
Skatte- og afgiftslove	222	-	-	-	-	3	2	-	2	10	3	16	49	78	59
Særlove i øvrigt	5 975	41	62	84	148	337	264	229	167	127	123	519	1 182	1 308	1 384

¹ Decided by a judge or the police.

Tabel 4.02C

Personer med afgørelser efter overtrædelsens art og alder 1. juli 2007, kvinder
 Persons, for whom a decision¹ has been made, by type of offence, and age 1 July 2007, females

Overtrædelsens art 2007	I alt	Alder på afgørelsestidspunktet													
		15 år	16 år	17 år	18 år	19 år	20 år	21 år	22 år	23 år	24 år	25-29 år	30-39 år	40-49 år	50-år
I alt	33 520	402	539	493	620	743	748	731	753	698	667	3 715	8 841	8 015	6 555
Straffelov i alt	8 281	358	456	379	328	319	271	255	263	229	211	1 010	1 707	1 291	1 204
<i>Sædelighedsforbrydelser</i>	41	-	2	2	3	1	-	-	-	1	-	7	16	5	4
Blodskam mv.	1	-	-	-	-	-	-	-	-	-	-	-	-	-	1
Voldtægt mv.	8	-	-	-	-	-	-	-	-	-	-	1	6	-	1
Heteroseksuel sædeligh.forbr. børn u. 12 år.	3	-	-	-	-	-	-	-	-	-	-	1	1	1	-
Heteroseksuel sædeligh.forbr. i øvrigt	4	-	-	1	1	-	-	-	-	-	-	1	-	-	1
Homoseksuel sædeligh.forbr. børn u. 12 år	-	-	-	-	-	-	-	-	-	-	-	-	-	-	-
Homoseksuel sædeligh.forbr. i øvrigt	-	-	-	-	-	-	-	-	-	-	-	-	-	-	-
Blufærdighedskrænkelser ved beføling	5	-	-	-	-	-	-	-	-	-	-	2	3	-	-
Blufærdighedskrænkelser ved blotteri	3	-	-	-	-	-	-	-	-	-	-	1	1	1	-
Blufærdighedskrænkelser i øvrigt	9	-	2	-	2	1	-	-	-	1	-	-	2	-	1
Utugt mv.	8	-	-	1	-	-	-	-	-	-	-	1	3	1	2
<i>Voldsforbrydelser</i>	1 216	78	98	79	67	77	49	52	40	38	31	130	246	150	81
Vold o.l. mod offentlig myndighed mv.	236	4	14	7	7	19	14	6	13	8	4	34	51	40	15
Opløb/forstyrrelse af offentlig orden	60	1	4	1	5	7	3	6	3	6	4	13	4	1	2
Manddrab	4	-	-	-	-	-	-	-	-	-	1	1	2	-	-
Forsøg på manddrab	6	-	-	-	-	1	-	1	-	-	-	1	2	1	-
Simpel vold	650	59	65	59	41	40	24	29	17	17	14	50	128	69	38
Alvorligere vold	117	5	7	4	7	4	4	5	4	1	4	18	27	18	9
Særlig alvorlig vold	2	-	-	-	-	-	-	-	-	-	-	1	-	-	1
Uagtsomt manddrab/legemsbeskadigelse	2	-	-	-	-	-	-	-	-	-	-	1	-	1	-
Andre forbrydelser mod liv og lemme	11	-	2	-	2	-	-	1	1	-	-	1	3	1	-
Forbrydelse mod den personlige frihed	15	-	1	2	-	-	-	-	-	-	-	2	3	3	4
Trusler	113	9	5	6	5	6	4	4	2	6	4	8	26	16	12
<i>Ejendomsforbrydelser</i>	6 442	262	334	267	225	216	197	181	190	169	163	790	1 319	1 045	1 084
Dokumentfalsk	299	-	8	9	8	7	13	6	7	11	11	63	95	40	21
Brandstiftelse	54	5	5	2	2	1	4	2	2	-	2	6	10	2	11
Indbrud i banker, forretninger mv.	49	1	1	4	2	4	2	7	1	3	3	6	11	2	2
Indbrud i beboelser	72	-	3	4	6	6	8	4	3	4	2	11	16	4	1
Indbrud i ubeboede bebyggelser	12	1	-	1	2	1	-	1	-	1	-	2	2	1	-
Tyveri fra bil, båd mv.	76	-	1	-	1	8	8	4	2	5	4	20	14	8	1
Butikstyveri mv.	3 803	210	221	155	114	99	86	98	82	74	85	378	697	638	866
Andre tyverier	897	13	44	37	41	35	39	26	38	35	31	149	206	130	73
Tyveri/brugstyveri af indreg. køretøj	97	7	15	12	9	4	2	3	3	3	4	12	15	6	2
Tyveri/brugstyveri af knallert	16	3	4	4	-	3	2	-	-	-	-	-	-	-	-
Tyveri/brugstyveri af cykel	32	1	1	2	4	3	1	1	1	-	2	6	6	3	1
Tyveri/brugstyveri af andet	17	..	1	3	-	3	-	-	3	-	-	-	6	-	1
Ulovlig omgang med hittegods	38	2	1	1	3	4	1	1	1	-	1	5	12	5	1
Underslæb, bedrageri, mandatsvig	453	4	4	7	14	15	19	11	20	18	10	63	114	107	47
Afpresning og åger	3	-	-	-	-	-	-	-	-	-	-	1	1	-	1
Skyldnersvig	10	-	-	-	-	-	-	-	-	-	-	1	1	2	6
Hæleri	136	5	5	3	7	7	6	6	9	4	3	17	33	22	9
Røveri	52	2	4	5	2	4	-	3	2	1	-	8	11	9	1
Grov skattesvig mv.	53	-	-	-	-	-	1	-	1	2	-	8	20	16	5
Hærværk	237	8	16	18	8	10	5	8	13	5	5	26	37	44	34
Uagtsomt hæleri	3	-	-	-	-	-	-	-	1	-	-	-	1	1	-
Berigelsesforbrydelse og formuekrænkelser	33	-	-	-	2	2	-	-	1	3	-	8	11	5	1
<i>Andre forbrydelser</i>	582	18	22	31	33	25	25	22	33	21	17	83	126	91	35
Salg af narkotika mv.	77	-	-	1	4	4	4	3	2	1	3	17	26	11	1
Smugling mv. af narkotika	45	-	1	-	2	-	-	1	2	2	1	7	14	11	4
Uagtsomt manddrab mv. ved færdselsuheld	11	-	-	-	-	1	-	-	-	-	-	-	2	5	3
Øvrige straffelovsbestemmelser	449	18	21	30	27	20	21	18	29	18	13	59	84	64	27
Færdselslov i alt	22 600	27	54	73	227	349	388	381	409	390	399	2 363	6 471	6 100	4 969
Færdselsuheld med spiritus	217	-	-	2	4	1	4	5	3	3	2	24	54	49	66
Spiritus- og promillekørsel	722	-	-	2	10	11	8	12	9	12	9	70	141	224	214
Mangler ved køretøj	311	3	15	26	20	21	21	13	9	11	10	37	50	57	18
Færdselslov i øvrigt	21 350	24	39	43	193	316	355	351	388	364	378	2 232	6 226	5 770	4 671
Særlove i alt	2 639	17	29	41	65	75	89	95	81	79	57	342	663	624	382
Lov om euforiserende stoffer	815	4	16	18	34	38	46	38	35	32	24	112	197	164	57
Våbenloven	237	2	6	6	11	15	13	17	10	8	8	32	39	53	17
Skatte- og afgiftslove	57	-	-	-	-	-	1	1	2	1	-	7	19	18	8
Særlove i øvrigt	1 530	11	7	17	20	22	29	39	34	38	25	191	408	389	300

¹ Decided by a judge or the police.

Tabel 4.03

Personer idømt højere straf end bøde efter overtrædelsens art, køn og region 2007
 Persons, with convictions involving greater sentence than a fine by type of offence, sex and region 2007

	I alt	Køn		Uoplyst	Regioner				
		Mænd	Kvinder		Region Hovedstaden	Region Sjælland	Region Syddanmark	Region Midtjylland	Region Nordjylland
Overtrædelsens art 2007									
I alt	16 779	14 318	2 461	1 059	3 971	2 320	4 115	3 520	1 794
Straffelov i alt	12 494	10 588	1 906	796	3 214	1 688	3 047	2 478	1 271
<i>Sædelighedsforbrydelser</i>	323	308	15	9	69	40	95	66	44
Blodskam mv.	26	25	1	-	4	4	5	8	5
Voldtægt mv.	59	55	4	4	13	12	13	9	8
Heteroseksuel sædeligh.forbr. børn u. 12 år	33	32	1	-	7	2	16	7	1
Heteroseksuel sædeligh.forbr. i øvrigt	63	62	1	2	19	11	16	8	7
Homoseksuel sædeligh.forbr. børn u. 12 år	5	5	-	-	1	1	2	1	-
Homoseksuel sædeligh.forbr. i øvrigt	3	3	-	-	1	-	1	-	1
Blufærdighedskrænkelse ved beføling	52	50	2	2	6	3	21	12	8
Blufærdighedskrænkelse ved blotteri	7	7	-	-	1	-	3	2	1
Blufærdighedskrænkelse i øvrigt	26	22	4	-	4	2	4	10	6
Utugt mv.	49	47	2	1	13	5	14	9	7
<i>Voldsforbrydelser</i>	5 631	5 082	549	131	1 523	755	1 475	1 143	604
Vold o.l. mod offentlig myndighed mv.	723	614	109	21	256	83	164	131	68
Opløb/forstyrrelse af offentlig orden	16	12	4	2	12	1	1	-	-
Manddrab	15	13	2	3	4	3	2	2	1
Forsøg på manddrab	5	5	-	-	2	1	-	-	2
Simpel vold	3 465	3 151	314	61	876	505	902	737	384
Alvorligere vold	749	690	59	27	214	88	186	158	76
Særlig alvorlig vold	18	17	1	-	4	-	3	6	5
Uagtsomt manddrab/legemsbeskadigelse	4	3	1	-	-	1	1	1	1
Andre forbrydelser mod liv og lemme	77	70	7	2	24	16	19	10	6
Forbrydelse mod den personlige frihed	63	54	9	10	10	9	20	12	2
Trusler	496	453	43	5	121	48	177	86	59
<i>Ejendomsforbrydelser</i>	5 232	4 088	1 144	570	1 247	718	1 178	1 006	513
Dokumentfalsk	334	172	162	82	83	36	50	52	31
Brandstiftelse	97	79	18	5	24	14	21	27	6
Indbrud i banker, forretninger mv.	488	460	28	17	123	76	110	105	57
Indbrud i beboelser	410	361	49	30	104	45	105	83	43
Indbrud i ubeboede bebyggelser	83	77	6	-	17	18	15	15	18
Tyveri fra bil, båd mv.	169	131	38	32	26	14	51	34	12
Butikstyveri mv.	352	180	172	99	114	14	70	44	11
Andre tyverier	845	563	282	164	190	108	174	136	73
Tyveri/brugstyveri af indreg. køretøj	509	458	51	13	90	84	109	123	90
Tyveri/brugstyveri af knallert	27	26	1	-	3	4	6	5	9
Tyveri/brugstyveri af cykel	6	4	2	1	1	-	2	2	-
Tyveri/brugstyveri af andet	46	41	5	4	10	10	3	15	4
Ulovlig omgang med hittegods	43	35	8	3	9	7	8	12	4
Underslæb, bedrageri, mandatsvig	614	433	181	56	162	82	161	104	49
Afpresning og åger	37	36	1	-	10	9	12	4	2
Skyldnersvig	21	20	1	4	5	5	5	2	-
Hæleri	316	269	47	25	52	51	77	73	38
Røveri	481	441	40	19	145	90	116	78	33
Grov skattesvig mv.	108	79	29	5	21	13	12	44	13
Hærværk	230	208	22	10	55	36	70	41	18
Uagtsomt hæleri	5	5	-	-	1	-	-	3	1
Berigelsesforbrydelse og formuekrænkelse	11	10	1	1	2	2	1	4	1
<i>Andre forbrydelser</i>	1 308	1 110	198	86	375	175	299	263	110
Salg af narkotika mv.	409	368	41	20	130	54	76	100	29
Smugling mv. af narkotika	211	172	39	37	69	22	35	34	14
Uagtsomt manddrab mv. ved færdselsuheld	31	30	1	-	6	5	6	10	4
Øvrige straffelovsbestemmelser	657	540	117	29	170	94	182	119	63
Færdselslov i alt	3 059	2 761	298	69	460	486	841	798	405
Færdselsuheld med spiritus	425	351	74	17	71	60	101	118	58
Spiritus- og promillekørsel	2 001	1 794	207	43	286	326	573	514	259
Mangler ved køretøj	-	-	-	-	-	-	-	-	-
Færdselslov i øvrigt	633	616	17	9	103	100	167	166	88
Særlove i alt	1 226	969	257	194	297	146	227	244	118
Lov om euforiserende stoffer	873	741	132	74	236	111	168	190	94
Våbenloven	129	128	1	3	38	17	34	28	9
Skatte- og afgiftslove	61	55	6	3	13	11	14	13	7
Særlove i øvrigt	163	45	118	114	10	7	11	13	8

Tabel 4.04A

Personer idømt højere straf end bøde efter overtrædelsens art og alder 1. juli 2007, i alt
 Persons, with convictions involving greater sentence than a fine by type of offence and age 1 July 2007, total

Overtrædelsens art 2007	I alt	Alder på afgørelsestidspunktet													
		15 år	16 år	17 år	18 år	19 år	20 år	21 år	22 år	23 år	24 år	25-29 år	30-39 år	40-49 år	50-år
I alt	16 779	283	623	698	804	860	755	680	617	547	474	2 238	3 763	2 761	1 676
Straffelov i alt	12 494	283	621	687	780	803	683	594	523	447	389	1 746	2 658	1 616	664
<i>Sædelighedsforbrydelser</i>	323	3	8	11	17	9	7	3	2	7	4	34	90	70	58
Blodskam mv.	26	-	-	-	1	-	-	-	-	-	-	-	-	8	11
Voldtægt mv.	59	-	2	4	3	5	4	-	1	-	2	7	18	9	4
Heteroseksuel sædeligh.forbr. børn u. 12 år.	33	1	1	-	1	1	-	1	-	1	-	1	7	9	10
Heteroseksuel sædeligh.forbr. i øvrigt	63	1	3	5	5	2	2	1	-	3	1	12	14	6	8
Homoseksuel sædeligh.forbr. børn u. 12 år	5	1	-	-	-	-	-	-	-	-	-	-	-	2	1
Homoseksuel sædeligh.forbr. i øvrigt	3	-	-	1	1	-	-	-	-	-	-	-	-	1	-
Blufærdighedskrænkelse ved beføling	52	-	-	1	2	1	-	-	-	-	-	6	15	12	15
Blufærdighedskrænkelse ved blotteri	7	-	-	-	-	-	-	-	1	-	-	-	-	2	2
Blufærdighedskrænkelse i øvrigt	26	-	2	-	4	-	-	1	-	1	-	2	9	6	1
Utugt mv.	49	-	-	-	-	-	1	-	-	2	1	6	14	14	11
<i>Voldsforbrydelser</i>	5 631	196	335	346	395	394	309	312	233	205	160	704	1 038	732	272
Vold o.l. mod offentlig myndighed mv.	723	19	36	31	35	33	30	36	25	28	29	104	155	129	33
Opløb/forstyrrelse af offentlig orden	16	-	3	-	1	-	2	1	1	-	-	5	2	-	1
Manddrab	15	-	-	-	-	-	-	-	2	2	2	2	5	1	1
Forsøg på manddrab	5	-	-	2	1	-	-	-	-	-	-	-	-	-	2
Simpel vold	3 465	151	237	244	266	264	194	195	141	129	92	381	599	410	162
Alvorligere vold	749	18	31	47	62	67	52	52	38	24	21	114	122	72	29
Særlig alvorlig vold	18	-	-	-	-	-	-	-	1	-	-	2	11	4	-
Uagtsomt manddrab/legemsbeskadigelse	4	-	-	-	-	-	1	-	-	-	-	1	2	-	-
Andre forbrydelser mod liv og legeme	77	2	3	-	7	3	5	8	6	3	1	11	14	9	5
Forbrydelse mod den personlige frihed	63	-	2	4	3	3	5	5	1	3	..	15	11	6	5
Trusler	496	6	23	18	20	24	20	15	18	16	15	69	117	99	36
<i>Ejendomsforbrydelser</i>	5 232	79	254	301	322	330	312	223	221	180	173	776	1 186	612	263
Dokumentfalsk	334	-	2	9	10	8	18	9	13	9	12	69	92	53	30
Brandstiftelse	97	4	14	6	8	6	7	8	7	4	1	10	10	10	2
Indbrud i banker, forretninger mv.	488	8	17	28	25	46	40	31	26	19	30	87	95	33	3
Indbrud i beboelser	410	5	18	32	37	31	29	28	24	20	15	50	90	26	5
Indbrud i ubeboede bebyggelser	83	-	8	6	7	5	5	2	3	4	1	14	19	7	2
Tyveri fra bil, båd mv.	169	-	4	6	20	16	15	8	7	10	5	34	31	11	2
Butikstyveri mv.	352	-	2	5	9	7	6	5	10	5	7	45	154	73	24
Andre tyverier	845	5	29	30	50	54	67	42	41	30	26	148	195	101	27
Tyveri/brugstyveri af indreg. køretøj	509	14	65	63	56	34	36	20	18	17	15	54	76	30	11
Tyveri/brugstyveri af knallert	27	-	5	3	8	2	-	-	1	-	1	-	5	2	-
Tyveri/brugstyveri af cykel	6	-	-	-	-	1	-	-	-	-	-	-	4	-	1
Tyveri/brugstyveri af andet	46	-	5	7	4	5	4	2	3	1	3	2	6	3	1
Ulovlig omgang med hittegods	43	-	-	1	2	2	3	-	2	1	1	8	14	6	3
Underslæb, bedrageri, mandatsvig	614	-	-	9	5	14	21	20	23	18	20	97	165	130	92
Afpresning og åger	37	1	2	1	3	1	-	5	2	4	1	6	9	2	-
Skyldnersvig	21	-	-	-	-	-	-	-	-	-	-	6	7	4	4
Hæleri	316	2	2	7	8	21	18	20	9	15	11	61	87	35	20
Røveri	481	37	57	61	42	50	29	17	19	11	18	47	62	27	4
Grov skattesvig mv.	108	-	-	-	-	-	-	-	2	2	-	10	31	38	25
Hærværk	230	3	24	27	28	26	14	5	10	9	6	26	28	18	6
Uagtsomt hæleri	5	-	-	-	-	-	-	-	1	1	-	1	1	1	-
Berigelsesforbrydelse og formuekrænkelse	11	-	-	-	-	1	-	1	-	-	-	1	5	2	1
<i>Andre forbrydelser</i>	1 308	5	24	29	46	70	55	56	67	55	52	232	344	202	71
Salg af narkotika mv.	409	1	3	2	14	31	18	16	25	15	23	87	114	49	11
Smugling mv. af narkotika	211	-	1	1	6	9	9	6	9	9	7	38	60	41	15
Uagtsomt manddrab mv. ved færdselsuheld	31	-	-	-	-	3	4	3	1	2	1	4	5	4	4
Øvrige straffelovsbestemmelser	657	4	20	26	26	27	24	31	32	29	21	103	165	108	41
Færdselslov i alt	3 059	-	-	-	4	24	30	36	49	48	45	296	761	887	879
Færdselsuheld med spiritus	425	-	-	-	1	7	6	6	8	7	8	40	92	119	131
Spiritus- og promillekørsel	2 001	-	-	-	3	14	18	27	28	32	26	170	474	597	612
Mangler ved køretøj	-	-	-	-	-	-	-	-	-	-	-	-	-	-	-
Færdselslov i øvrigt	633	-	-	-	-	3	6	3	13	9	11	86	195	171	136
Særlove i alt	1 226	-	2	11	20	33	42	50	45	52	40	196	344	258	133
Lov om euforiserende stoffer	873	-	2	10	17	31	37	40	34	39	36	144	241	171	71
Våbenloven	129	-	-	-	1	1	1	4	7	8	2	29	29	29	18
Skatte- og afgiftslove	61	-	-	-	-	-	-	-	1	-	-	1	14	22	23
Særlove i øvrigt	163	-	-	1	2	1	4	6	3	5	2	22	60	36	21

Tabel 4.04B

Personer idømt højere straf end bøde efter overtrædelsens art, og alder 1. juli 2007, mænd

Persons, with convictions involving greater sentence than a fine by type of offence, and age 1 July 2007, males

Overtrædelsens art 2007	I alt	Alder på afgørelsestidspunktet													
		15 år	16 år	17 år	18 år	19 år	20 år	21 år	22 år	23 år	24 år	25-29 år	30-39 år	40-49 år	50-år
I alt	14 318	223	526	595	717	749	659	608	540	474	418	1 911	3 145	2 313	1 440
Straffelov i alt	10 588	223	525	588	695	695	591	533	455	381	340	1 476	2 192	1 343	551
<i>Sædelighedsforbrydelser</i>	308	3	6	11	16	9	7	3	2	6	4	32	84	68	57
Blodskam mv.	25	-	-	-	1	-	-	-	-	-	-	-	8	10	6
Voldtægt mv.	55	2	4	3	5	4	-	1	-	2	7	15	9	3	3
Heteroseksuel sædeligh.forbr. børn u. 12 år	32	1	1	-	1	1	-	1	-	1	-	1	7	8	10
Heteroseksuel sædeligh.forbr. i øvrigt	62	1	3	5	5	2	2	1	-	3	1	11	14	6	8
Homoseksuel sædeligh.forbr. børn u. 12 år	5	1	-	-	-	-	-	-	-	-	-	-	2	1	1
Homoseksuel sædeligh.forbr. i øvrigt	3	-	-	1	1	-	-	-	-	-	-	-	1	-	-
Blufærdighedskrænkelser ved beføling	50	-	-	1	2	1	-	-	-	-	-	5	14	12	15
Blufærdighedskrænkelser ved blotteri	7	-	-	-	-	-	-	-	1	-	-	-	2	2	2
Blufærdighedskrænkelser i øvrigt	22	-	-	-	3	-	-	1	-	-	-	2	9	6	1
Utugt mv.	47	-	-	-	-	-	1	-	-	2	1	6	12	14	11
<i>Voldsforbrydelser</i>	5 082	148	276	297	366	352	285	290	217	189	148	663	936	668	247
Vold o.l. mod offentlig myndighed mv.	614	16	25	27	32	24	26	32	20	23	27	93	134	110	25
Opløb/forstyrrelse af offentlig orden	12	-	3	-	1	-	1	1	-	-	-	3	2	-	1
Manddrab	13	-	-	-	-	-	-	-	2	2	1	1	5	1	1
Forsøg på manddrab	5	-	-	2	1	-	-	-	-	-	-	-	-	2	-
Simpel vold	3 151	113	199	204	247	239	180	182	135	121	89	368	543	382	149
Alvorligere vold	690	13	26	43	59	64	50	49	37	24	17	106	110	65	27
Særlig alvorlig vold	17	-	-	-	-	-	-	-	1	-	-	1	11	4	-
Uagtsomt manddrab/legemsbeskadigelse	3	-	-	-	-	-	1	-	-	-	-	-	2	-	-
Andre forbrydelser mod liv og lemmer	70	2	1	3	5	3	5	7	5	3	1	11	13	9	5
Forbrydelse mod den personlige frihed	54	-	2	3	3	3	5	5	1	3	-	13	8	4	4
Trusler	453	4	20	18	18	19	17	14	16	13	13	67	108	91	35
<i>Ejendomsforbrydelser</i>	4 088	69	227	262	274	275	252	188	177	137	143	583	877	440	184
Dokumentfalsk	172	-	2	4	4	2	9	7	9	6	7	31	47	31	13
Brandstiftelse	79	2	11	4	6	6	4	7	6	4	-	9	9	10	1
Indbrud i banker, forretninger mv.	460	7	16	27	24	43	39	25	25	19	29	82	91	32	1
Indbrud i beboelser	361	5	17	30	32	25	23	24	23	16	14	44	79	25	4
Indbrud i ubeboede bebyggelser	77	-	8	6	6	4	5	2	3	3	1	13	18	6	2
Tyveri fra bil, båd mv.	131	-	4	6	19	13	12	7	6	8	3	22	23	6	2
Butikstyveri mv.	180	-	-	4	3	3	3	4	3	2	5	27	76	40	10
Andre tyverier	563	5	23	21	39	41	44	31	26	17	15	98	124	64	15
Tyveri/brugstyveri af indreg. køretøj	458	9	55	54	50	33	34	19	17	15	14	48	72	28	10
Tyveri/brugstyveri af knallert	26	-	5	3	8	1	-	-	1	-	1	-	5	2	-
Tyveri/brugstyveri af cykel	4	-	-	-	-	-	-	-	-	-	-	-	3	-	1
Tyveri/brugstyveri af andet	41	-	5	5	4	3	4	2	3	1	3	2	5	3	1
Ulovlig omgang med hittegods	35	-	-	1	1	2	2	..	1	1	-	7	12	5	3
Underslæb, bedrageri, mandatsvig	433	-	-	9	2	9	14	18	14	7	16	69	120	86	69
Afpresning og åger	36	1	2	1	3	1	-	5	2	4	1	5	9	2	-
Skyldnersvig	20	-	-	-	-	-	-	-	-	-	-	5	7	4	4
Hæleri	269	2	1	6	6	19	16	16	8	14	11	52	71	30	17
Røveri	441	35	54	56	40	47	29	15	18	10	18	40	57	19	3
Grov skattesvig mv.	79	-	-	-	-	-	-	-	1	1	-	6	19	29	23
Hærværk	208	3	24	25	27	23	14	5	10	8	5	21	24	15	4
Uagtsomt hæleri	5	-	-	-	-	-	-	-	1	1	-	1	1	1	-
Berigelsesforbrydelse og formuekrænkelser	10	-	-	-	-	-	-	1	-	-	-	1	5	2	1
<i>Andre forbrydelser</i>	1 110	3	16	18	39	59	47	52	59	49	45	198	295	167	63
Salg af narkotika mv.	368	1	3	1	13	28	16	15	24	15	20	77	101	44	10
Smugling mv. af narkotika	172	-	-	1	4	9	9	5	7	8	6	32	49	31	11
Uagtsomt manddrab mv. ved færdselsuheld	30	-	-	-	-	3	4	3	1	2	1	4	5	3	4
Øvrige straffelovsbestemmelser	540	2	13	16	22	19	18	29	27	24	18	85	140	89	38
Færdselslov i alt	2 761	-	-	-	4	23	29	35	49	47	44	279	695	780	776
Færdselsuheld med spiritus	351	-	-	-	1	7	5	6	8	7	8	34	77	102	96
Spiritus- og promillekørsel	1 794	-	-	-	3	13	18	26	28	31	25	160	427	513	550
Mangler ved køretøj	-	-	-	-	-	-	-	-	-	-	-	-	-	-	-
Færdselslov i øvrigt	616	-	-	-	-	3	6	3	13	9	11	85	191	165	130
Særlove i alt	969	-	1	7	18	31	39	40	36	46	34	156	258	190	113
Lov om euforiserende stoffer	741	-	1	6	15	29	37	35	29	37	32	120	204	132	64
Våbenloven	128	-	-	-	1	1	1	4	7	8	2	29	29	29	17
Skatte- og afgiftslove	55	-	-	-	-	-	-	-	-	-	-	1	13	19	22
Særlove i øvrigt	45	-	-	1	2	1	1	1	-	1	-	6	12	10	10

Tabel 4.04C

Personer idømt højere straf end bøde efter overtrædelsens art, og alder 1. juli 2007, kvinder

Persons, with convictions involving greater sentence than a fine by type of offence, and age 1 July 2007, females

Overtrædelsens art 2007	I alt	Alder på afgørelsestidspunktet													
		15 år	16 år	17 år	18 år	19 år	20 år	21 år	22 år	23 år	24 år	25-29 år	30-39 år	40-49 år	50-år
I alt	2 461	60	97	103	87	111	96	72	77	73	56	327	618	448	236
Straffelov i alt	1 906	60	96	99	85	108	92	61	68	66	49	270	466	273	113
<i>Sædelighedsforbrydelser</i>	15	-	2	-	1	-	-	-	-	1	-	2	6	2	1
Blodskam mv.	1	-	-	-	-	-	-	-	-	-	-	-	-	1	-
Voldtægt mv.	4	-	-	-	-	-	-	-	-	-	-	-	3	-	1
Heteroseksuel sædeligh.forbr. børn u. 12 år	1	-	-	-	-	-	-	-	-	-	-	-	-	1	-
Heteroseksuel sædeligh.forbr. i øvrigt	1	-	-	-	-	-	-	-	-	-	-	1	-	-	-
Homoseksuel sædeligh.forbr. børn u. 12 år	-	-	-	-	-	-	-	-	-	-	-	-	-	-	-
Homoseksuel sædeligh.forbr. i øvrigt	-	-	-	-	-	-	-	-	-	-	-	-	-	-	-
Blufærdighedskrænkelser ved beføling	2	-	-	-	-	-	-	-	-	-	-	1	1	-	-
Blufærdighedskrænkelser ved blotteri	-	-	-	-	-	-	-	-	-	-	-	-	-	-	-
Blufærdighedskrænkelser i øvrigt	4	-	2	-	1	-	-	-	-	1	-	-	-	-	-
Utugt mv.	2	-	-	-	-	-	-	-	-	-	-	-	2	-	-
<i>Voldsforbrydelser</i>	549	48	59	49	29	42	24	22	16	16	12	41	102	64	25
Vold o.l. mod offentlig myndighed mv.	109	3	11	4	3	9	4	4	5	5	2	11	21	19	8
Oplob/forstyrrelse af offentlig orden	4	-	-	-	-	-	1	-	1	-	-	2	-	-	-
Manddrab	2	-	-	-	-	-	-	-	-	-	1	1	-	-	-
Forsøg på manddrab	-	-	-	-	-	-	-	-	-	-	-	-	-	-	-
Simpel vold	314	38	38	40	19	25	14	13	6	8	3	13	56	28	13
Alvorligere vold	59	5	5	4	3	3	2	3	1	-	4	8	12	7	2
Særlig alvorlig vold	1	-	-	-	-	-	-	-	-	-	-	1	-	-	-
Uagtsomt manddrab/legemsbeskadigelse	1	-	-	-	-	-	-	-	-	-	-	1	-	-	-
Andre forbrydelser mod liv og legeme	7	-	2	-	2	-	-	1	1	-	-	-	1	-	-
Forbrydelse mod den personlige frihed	9	-	-	1	-	-	-	-	-	-	-	2	3	2	1
Trusler	43	2	3	-	2	5	3	1	2	3	2	2	9	8	1
<i>Ejendomsforbrydelser</i>	1 144	10	27	39	48	55	60	35	44	43	30	193	309	172	79
Dokumentfalsk	162	-	-	5	6	6	9	2	4	3	5	38	45	22	17
Brandstiftelse	18	2	3	2	2	-	3	1	1	-	1	1	1	-	1
Indbrud i banker, forretninger mv.	28	1	1	1	1	3	1	6	1	-	1	5	4	1	2
Indbrud i beboelser	49	-	1	2	5	6	6	4	1	4	1	6	11	1	1
Indbrud i ubeboede bebyggelser	6	-	-	-	1	1	-	-	-	1	-	1	1	1	-
Tyveri fra bil, båd mv.	38	-	-	-	1	3	3	1	1	2	2	12	8	5	-
Butikstyveri mv.	172	-	2	1	6	4	3	1	7	3	2	18	78	33	14
Andre tyverier	282	-	6	9	11	13	23	11	15	13	11	50	71	37	12
Tyveri/brugstyveri af indreg. køretøj	51	5	10	9	6	1	2	1	1	2	1	6	4	2	1
Tyveri/brugstyveri af knallert	1	-	-	-	-	1	-	-	-	-	-	-	-	-	-
Tyveri/brugstyveri af cykel	2	-	-	-	-	1	-	-	-	-	-	-	1	-	-
Tyveri/brugstyveri af andet	5	-	-	2	-	2	-	-	-	-	-	-	-	1	-
Ulovlig omgang med hittegods	8	-	-	-	1	-	1	-	1	-	1	1	2	1	-
Underslæb, bedrageri, mandatsvig	181	-	-	-	3	5	7	2	9	11	4	28	45	44	23
Afpresning og åger	1	-	-	-	-	-	-	-	-	-	-	1	-	-	-
Skyldnersvig	1	-	-	-	-	-	-	-	-	-	-	1	-	-	-
Hæleri	47	-	1	1	2	2	2	4	1	1	-	9	16	5	3
Røveri	40	2	3	5	2	3	-	2	1	1	-	7	5	8	1
Grov skattesvig mv.	29	-	-	-	-	-	-	-	1	1	-	4	12	9	2
Hærværk	22	-	-	2	1	3	-	-	-	1	1	5	4	3	2
Uagtsomt hæleri	-	-	-	-	-	-	-	-	-	-	-	-	-	-	-
Berigelsesforbrydelse og formuekrænkelser	1	-	-	-	-	1	-	-	-	-	-	-	-	-	-
<i>Andre forbrydelser</i>	198	2	8	11	7	11	8	4	8	6	7	34	49	35	8
Salg af narkotika mv.	41	-	-	1	1	3	2	1	1	-	3	10	13	5	1
Smugling mv. af narkotika	39	-	1	-	2	-	-	1	2	1	1	6	11	10	4
Uagtsomt manddrab mv. ved færdselsuheld	1	-	-	-	-	-	-	-	-	-	-	-	-	1	-
Øvrige straffelovsbestemmelser	117	2	7	10	4	8	6	2	5	5	3	18	25	19	3
Færdselslov i alt	298	-	-	-	-	1	1	1	-	1	1	17	66	107	103
Færdselsuheld med spiritus	74	-	-	-	-	-	1	-	-	-	-	6	15	17	35
Spiritus- og promillekørsel	207	-	-	-	-	1	-	1	-	1	1	10	47	84	62
Mangler ved køretøj	-	-	-	-	-	-	-	-	-	-	-	-	-	-	-
Færdselslov i øvrigt	17	-	-	-	-	-	-	-	-	-	-	1	4	6	6
Særlove i alt	257	-	1	4	2	2	3	10	9	6	6	40	86	68	20
Lov om euforiserende stoffer	132	-	1	4	2	2	-	5	5	2	4	24	37	39	7
Våbenloven	1	-	-	-	-	-	-	-	-	-	-	-	-	-	1
Skatte- og afgiftslove	6	-	-	-	-	-	-	-	1	-	-	-	1	3	1
Særlove i øvrigt	118	-	-	-	-	-	3	5	3	4	2	16	48	26	11

5.

**Tidligere
kriminalitet**

Tidligere kriminalitet

Opgørelsesenheden i afsnittets tabeller er »personen«.

Afsnittets tabeller omfatter alene personer med dom til frihedsstraf, og som tillige tidligere har fået én eller flere domme til frihedsstraf.

Tidligere kriminalitet Opgørelsen af tidligere kriminalitet omfatter personer med dom til frihedsstraf - i forb. med overtrædelse af straffelov eller særlove - i det seneste tællingsår, som også har en tidligere dom til frihedsstraf i en forudgående 5-årsperiode (her 2007-2002).

Blandt evt. flere domme til frihedsstraf i det seneste tællingsår er der her valgt den seneste afgørelse. I den forudgående 5-årsperiode er det den senest forudgående dom til frihedsstraf - af eventuelt flere i perioden - der opgøres.

Tablet 5.01-5.03 I tabellerne 5.01- 5.03 er personer med tidligere dom til frihedsstraf opgjort efter overtrædelsesart og afgørelsesart for den seneste afgørelse i det aktuelle tællingsår - dvs. 2007.

Tabel 5.01

Personer med frihedsstraf i 2007 og afstanden til seneste tidligere frihedsstraf i 2007-2002

Persons, with imprisonment in 2007 and the distance of previous imprisonment in 2007-2002

Overtrædelsens art 2007	Personer i alt med afgørelser til frihedsstraf 2007	Heraf personer med tidligere frihedsstraf	Afstanden til seneste tidligere frihedsstraf				
			Under 1 år	1-2 år	2-3 år	3-4 år	4-5 år
I alt	15 959	6 716	1 440	2 540	1 406	786	544
Straffelov i alt	11 835	4 906	1 099	1 891	1 010	547	359
<i>Sædelighedsforbrydelser</i>	315	61	13	18	16	7	7
Blodskam mv.	26	2	-	-	2	-	-
Voldtægt mv.	54	17	6	4	3	3	1
Heteroseksuel sædeligh.forbr. børn u. 12 år	32	4	-	1	2	1	-
Heteroseksuel sædeligh.forbr. i øvrigt	62	11	4	3	3	-	1
Homoseksuel sædeligh.forbr. børn u. 12 år	5	1	-	-	1	-	-
Homoseksuel sædeligh.forbr. i øvrigt	3	-	-	-	-	-	-
Blufærdighedskrænkelse ved beføling	51	12	1	4	3	2	2
Blufærdighedskrænkelse ved blotteri	8	3	1	1	-	-	1
Blufærdighedskrænkelse i øvrigt	26	4	-	3	-	-	1
Utugt mv.	48	7	1	2	2	1	1
<i>Voldsforbrydelser</i>	5 482	2 084	481	746	437	267	153
Vold o.l. mod offentlig myndighed mv.	683	290	57	117	56	42	18
Opløb/forstyrrelse af offentlig orden	15	2	-	2	-	-	-
Manddrab	13	7	-	1	3	3	-
Forsøg på manddrab	5	1	-	1	-	-	-
Simpel vold	3 378	1 136	253	402	239	149	93
Alvorligere vold	738	339	78	121	78	42	20
Særlig alvorlig vold	18	12	1	3	5	1	2
Uagtsomt manddrab/legemsbeskadigelse	4	2	1	1	-	-	-
Andre forbrydelser mod liv og lemme	76	36	8	10	8	4	6
Forbrydelse mod den personlige frihed	61	19	2	10	2	3	2
Trusler	491	240	81	78	46	23	12
<i>Ejendomsforbrydelser</i>	4 790	2 197	507	910	434	206	140
Dokumentfalsk	255	81	11	30	16	17	7
Brandstiftelse	92	31	2	10	13	4	2
Indbrud i banker, forretninger mv.	479	279	62	128	48	24	17
Indbrud i beboelser	389	237	71	95	44	9	18
Indbrud i ubeboede bebyggelser	79	35	8	16	8	2	1
Tyveri fra bil, båd mv.	143	79	16	34	18	7	4
Butikstyveri mv.	252	195	62	83	33	10	7
Andre tyverier	702	291	59	134	56	27	15
Tyveri/brugstyveri af indreg. køretøj	515	255	60	115	44	25	11
Tyveri/brugstyveri af knallert	28	14	5	8	-	-	1
Tyveri/brugstyveri af cykel	5	4	-	1	2	-	1
Tyveri/brugstyveri af andet	44	19	2	8	4	2	3
Ulovlig omgang med hittegods	41	22	4	10	4	-	4
Underslæb, bedrageri, mandatsvig	585	151	27	41	41	24	18
Afpresning og åger	36	25	7	8	6	2	2
Skyldnersvig	21	3	-	1	-	-	2
Hæleri	299	151	27	50	37	24	13
Roveri	479	235	66	105	40	17	7
Grov skattesvig mv.	107	19	3	6	5	2	3
Hærværk	224	69	15	27	14	10	3
Uagtsomt hæleri	5	2	-	-	1	-	1
Berigelsesforbrydelse og formuekrænkelse	10	-	-	-	-	-	-
<i>Andre forbrydelser</i>	1 248	564	98	217	123	67	59
Salg af narkotika mv.	394	184	34	60	30	34	26
Smugling mv. af narkotika	181	80	18	29	20	6	7
Uagtsomt manddrab mv. ved færdselsuheld	32	8	-	1	4	1	2
Øvrige straffelovsbestemmelser	641	292	46	127	69	26	24
Færdselslov i alt	3 051	1 283	231	445	282	177	148
Færdselsuheld med spiritus	420	108	16	36	22	22	12
Spiritus- og promillekørsel	1 981	646	100	198	144	92	112
Færdselslov i øvrigt	650	529	115	211	116	63	24
Særlove i alt	1 073	527	110	204	114	62	37
Lov om euforiserende stoffer	829	433	97	168	99	44	25
Våbenloven	133	74	11	27	13	14	9
Skatte- og afgiftslove	60	6	1	1	1	2	1
Særlove i øvrigt	51	14	1	8	1	2	2

Tabel 5.02

Personer med frihedsstraf i 2007 og tidligere frihedsstraf i 2007-2002 efter alder og køn
 Persons, with imprisonment both in 2007 and in 2007-2002 by age and sex

	I alt	Alder på afgørelsestidspunktet i 2007						Mænd i alt	Kvinder i alt
		15-19 år	20-24 år	25-29 år	30-39 år	40-49 år	50- år		
Overtrædelsens art 2007									
		antal med frihedsstraf i 2007							
I alt	15 959	3 201	2 919	2 060	3 493	2 651	1 635	14 318	1 641
Straffelov i alt	11 835	3 109	2 487	1 595	2 460	1 543	641	10 531	1 304
<i>Sædelighedsforbrydelser</i>	315	48	23	32	86	68	58	305	10
Voldtægt mv.	54	13	7	7	15	8	4	53	1
Blufærdighedskrænkelse	85	12	3	7	25	20	18	80	5
<i>Voldsforbrydelser</i>	5 482	1 624	1 183	686	999	721	269	4 997	485
Vold o.l. mod offentlig myndighed mv.	683	148	136	102	139	124	34	589	94
Manddrab og forsøg på manddrab	18	3	5	1	5	3	1	18	-
Vold mod privatperson	4 134	1 350	917	490	708	481	188	3 799	335
<i>Ejendomsforbrydelser</i>	4 790	1 263	1 005	660	1 053	562	247	4 122	668
Dokumentfalsk	255	23	46	39	69	50	28	172	83
Brandstiftelse	92	37	23	10	11	9	2	77	15
Indbrud i banker, forretninger mv.	479	129	144	80	95	30	1	464	15
Indbrud i beboelser	389	120	107	43	89	26	4	365	24
Tyverier	1 097	222	221	178	287	147	42	877	220
Tyveri/brugstyveri af indreg. køretøj	515	233	106	53	80	31	12	471	44
Underslæb, bedrageri, mandatsvig	585	28	93	90	156	127	91	432	153
Røveri	479	247	98	44	60	26	4	449	30
Hærværk	224	106	41	24	28	19	6	211	13
<i>Andre forbrydelser</i>	1 248	174	276	217	322	192	67	1 107	141
Salg af narkotika mv.	394	51	97	82	106	48	10	367	27
Smugling mv. af narkotika	181	16	36	34	50	33	12	168	13
Færdselslov i alt	3 051	28	221	295	756	879	872	2 794	257
Færdselsuheld med spiritus	420	8	38	38	90	117	129	354	66
Spiritus- og promillekørsel	1 981	17	137	167	465	589	606	1 807	174
Særlove i alt	1 073	64	211	170	277	229	122	993	80
Lov om euforiserende stoffer	829	58	184	131	222	163	71	761	68
Våbenloven	133	2	22	32	30	29	18	132	1
Skatte- og afgiftslove	60	-	1	1	13	22	23	55	5
		procentandel med tidligere frihedsstraf							
I alt	42,1	24,2	51,7	54,2	50,7	41,1	28,0	44,5	20,7
Straffelov i alt	41,5	24,2	51,9	53,9	49,3	40,6	25,6	43,9	21,0
<i>Sædelighedsforbrydelser</i>	19,4	12,5	43,5	21,9	30,2	11,8	6,9	19,0	30,0
Voldtægt mv.	31,5	15,4	57,1	42,9	46,7	12,5	-	32,1	-
Blufærdighedskrænkelse	22,4	25,0	66,7	42,9	28,0	15,0	5,6	21,3	40,0
<i>Voldsforbrydelser</i>	38,0	23,0	50,6	51,9	42,8	37,2	21,9	40,1	15,9
Vold o.l. mod offentlig myndighed mv.	42,5	28,4	49,3	59,8	46,8	36,3	29,4	45,8	21,3
Manddrab og forsøg på manddrab	44,4	33,3	60,0	0,0	40,0	33,3	100,0	44,4	-
Vold mod privatperson	36,0	21,0	50,4	50,6	40,0	36,6	18,6	38,0	12,8
<i>Ejendomsforbrydelser</i>	45,9	26,0	54,4	58,8	57,4	46,3	27,9	49,2	25,0
Dokumentfalsk	31,8	8,7	37,0	35,9	42,0	28,0	17,9	36,0	22,9
Brandstiftelse	33,7	8,1	56,5	50,0	45,5	55,6	-	36,4	20,0
Indbrud i banker, forretninger mv.	58,2	32,6	66,0	71,3	67,4	66,7	100,0	58,8	40,0
Indbrud i beboelser	60,9	31,7	59,8	86,0	82,0	92,3	25,0	62,5	37,5
Tyverier	51,5	25,2	41,6	64,0	65,9	64,6	45,2	55,0	36,8
Tyveri/brugstyveri af indreg. køretøj	49,5	27,0	60,4	66,0	80,0	67,7	66,7	52,4	18,2
Underslæb, bedrageri, mandatsvig	25,8	25,0	39,8	33,3	22,4	19,7	18,7	30,6	12,4
Røveri	49,1	30,0	71,4	63,6	80,0	46,2	75,0	50,6	26,7
Hærværk	30,8	9,4	56,1	41,7	50,0	47,4	50,0	31,8	15,4
<i>Andre forbrydelser</i>	45,2	24,1	48,6	50,2	48,4	47,4	47,8	48,3	19,1
Salg af narkotika mv.	46,7	27,5	43,3	51,2	55,7	47,9	40,0	48,2	18,5
Smugling mv. af narkotika	44,2	18,8	50,0	58,8	44,0	39,4	33,3	45,2	30,8
Færdselslov i alt	42,1	17,9	50,7	55,6	52,5	39,9	29,1	44,5	14,8
Færdselsuheld med spiritus	25,7	25,0	39,5	34,2	37,8	24,8	11,6	29,7	4,5
Spiritus- og promillekørsel	32,6	11,8	43,1	44,3	42,4	31,1	21,6	34,4	13,8
Særlove i alt	49,1	29,7	50,2	54,1	57,4	48,9	32,0	50,2	35,0
Lov om euforiserende stoffer	52,2	25,9	49,5	48,9	62,6	57,1	43,7	53,2	39,7
Våbenloven	55,6	50,0	54,5	78,1	60,0	44,8	27,8	56,1	-
Skatte- og afgiftslove	10,0	-	-	-	7,7	13,6	8,7	10,9	-

Tabel 5.03

Personer med frihedsstraf både i 2007 og i 2007-2002 efter afgørelsen i 2007
 Persons, with imprisonment both in 2007 and in 2007-2002 by conviction in 2007

Overtrædelsens art 2007	I alt	Ubetinget dom alene	Ubetinget dom og bøde	Udstået ved varetægt	Delvis betinget dom	Delvis bet. dom og samfunds-tjeneste og forvaring	Betinget dom alene	Betinget dom og bøde	Betinget dom og samfunds-tjeneste og evt. bøde
I alt	15 959	5 492	854	113	660	154	4 443	1 403	2 741
Straffelov i alt	11 835	4 289	506	99	620	150	4 075	653	1 344
<i>Sædelighedsforbrydelser</i>	315	145	2	1	26	1	115	9	16
Voldtægt mv.	54	41	1	-	6	1	3	-	2
Blufærdighedskrænkelser	85	27	-	-	3	-	42	7	6
<i>Voldsforbrydelser</i>	5 482	2 264	170	65	234	64	1 768	164	713
Vold o.l. mod offentlig myndighed mv.	683	295	30	9	22	7	224	31	56
Manddrab og forsøg på manddrab	18	18	-	-	-	-	-	-	-
Vold mod privatperson	4 134	1 677	106	43	177	50	1 340	105	613
<i>Ejendomsforbrydelser</i>	4 790	1 253	248	23	280	53	1 981	379	514
Dokumentfalsk	255	42	5	-	5	3	154	13	33
Brandstiftelse	92	33	3	1	13	3	23	1	12
Indbrud i banker, forretninger mv.	479	133	24	6	43	-	209	39	22
Indbrud i beboelser	389	135	17	3	30	2	156	26	19
Tyverier	1 097	293	48	5	42	9	518	86	92
Tyveri/brugstyveri af indreg. køretøj	515	135	71	3	24	4	84	67	125
Underslæb, bedrageri, mandatsvig	585	54	5	2	21	20	337	36	110
Røveri	479	264	16	-	72	8	55	3	17
Hærværk	224	25	7	-	5	-	146	23	16
<i>Andre forbrydelser</i>	1 248	627	86	10	80	32	211	101	101
Salg af narkotika mv.	394	261	7	2	40	18	24	3	39
Smugling mv. af narkotika	181	139	3	2	15	6	5	-	11
Færdselslov i alt	3 051	855	263	-	8	1	21	617	1 286
Færdselsuheld med spiritus	420	68	25	-	2	-	4	122	199
Spiritus- og promillekørsel	1 981	483	154	-	2	-	9	459	874
Særlove i alt	1 073	348	85	14	32	3	347	133	111
Lov om euforiserende stoffer	829	284	48	12	24	2	305	71	83
Våbenloven	133	49	21	2	5	1	22	18	15
Skatte- og afgiftslove	60	-	16	-	3	-	-	31	10
	procentandel med tidligere frihedsstraf								
I alt	42,1	69,7	74,2	57,5	43,9	46,3	20,1	23,9	21,7
Straffelov i alt	41,5	67,0	75,5	57,6	43,2	44,3	19,0	30,3	21,0
<i>Sædelighedsforbrydelser</i>	19,4	26,2	100,0	-	19,2	0,0	12,2	-	12,5
Voldtægt mv.	31,5	36,6	100,0	-	16,7	0,0	-	-	0,0
Blufærdighedskrænkelser	22,4	37,0	-	-	33,3	-	16,7	0,0	1,0
<i>Voldsforbrydelser</i>	38,0	62,1	51,3	64,1	51,8	23,1	13,1	4,2	18,2
Vold o.l. mod offentlig myndighed mv.	42,5	59,0	104,5	100,0	36,7	1,0	17,9	17,9	33,9
Manddrab og forsøg på manddrab	44,4	44,4	-	-	-	-	-	-	-
Vold mod privatperson	36,0	61,6	43,5	64,0	58,5	19,0	11,0	2,1	95,8
<i>Ejendomsforbrydelser</i>	45,9	85,2	72,5	20,8	56,9	17,0	24,2	28,4	96,2
Dokumentfalsk	31,8	81,0	40,0	-	40,0	1,0	17,5	38,5	14,1
Brandstiftelse	33,7	60,6	100,0	0,0	38,5	0,0	0,0	0,0	2,0
Indbrud i banker, forretninger mv.	58,2	91,0	95,8	50,0	67,4	-	35,4	72,7	12,0
Indbrud i beboelser	60,9	97,0	88,2	66,7	63,3	0,0	34,0	57,9	13,5
Tyverier	51,5	92,5	89,6	60,0	78,6	6,0	27,0	39,5	35,8
Tyveri/brugstyveri af indreg. køretøj	49,5	85,9	71,8	66,7	62,5	3,0	27,4	44,8	13,0
Underslæb, bedrageri, mandatsvig	25,8	79,6	80,0	0,0	47,6	4,0	19,6	33,3	11,7
Røveri	49,1	73,5	100,0	-	13,9	2,0	3,6	66,7	4,0
Hærværk	30,8	84,0	71,4	-	60,0	-	18,5	43,5	7,3
<i>Andre forbrydelser</i>	45,2	58,1	66,3	50,0	42,5	6,0	22,7	21,8	27,9
Salg af narkotika mv.	46,7	54,8	57,1	50,0	30,0	3,0	33,3	33,3	13,6
Smugling mv. af narkotika	44,2	46,8	66,7	50,0	33,3	2,0	20,0	-	4,0
Færdselslov i alt	42,1	80,4	72,6	-	87,5	1,0	42,9	16,2	32,5
Færdselsuheld med spiritus	25,7	70,6	48,0	-	100,0	-	25,0	13,1	15,1
Spiritus- og promillekørsel	32,6	74,3	66,9	-	50,0	-	11,1	12,9	15,8
Særlove i alt	49,1	77,0	71,8	57,1	46,9	1,0	32,0	27,8	24,7
Lov om euforiserende stoffer	52,2	79,6	83,3	58,3	62,5	1,0	32,8	33,8	21,8
Våbenloven	55,6	69,4	85,7	50,0	0,0	0,0	31,8	50,0	22,0
Skatte- og afgiftslove	10,0	-	18,8	-	0,0	-	-	6,5	10,0

6.

Fængslinger

Fængslinger mv.

Tabellerne i dette kapitel stammer fra to forskellige kilder. Tabel 6.01 er indsamlet af Direktoratet for Kriminalforsorgen, mens tabel 6.02 og 6.03 er baseret på Danmarks Statistiks kriminalstatistikregister.

*Indsatte og gennemsnitlig
daglig belægning*

Tabel 6.01 viser antallet af indsatte i løbet af året, samt den gennemsnitlige daglige belægning fordelt på fængsel og sanktion.

*Anholdelser og
varetægtsfængslinger*

Tabel 6.02 og 6.03 er tabeller, der viser antallet af henholdsvis anholdelser og varetægtsfængslinger i løbet af tællingsåret. Tabellens varetægtsfængslinger omfatter således alene de varetægtsfængslinger, der er påbegyndt i tællingsåret, - dvs. ikke igangværende varetægtsfængslinger, der er påbegyndt i et tidligere tællingsår.

Tabel 6.01

Indsatte og den gennemsnitlige daglige belægning fordelt efter fængsler mv. og ind-sættelsesgrund 2007

Admissions and average number of inmates by prison establishment, etc. and by reasons for admission 2007

Institution mv. 2007	Ind-sæt-telser i alt	Gennemsnitlige daglige belæg							Udlæn-dinge-lov	Andet
		I alt	Vare-tægt og anholdelse	Udståelse af						
				Fængsel	Forvaring	Hæfte	Bøde			
Mænd og kvinder i alt	15 723	3.645,7	1.033,0	2.513,7	30,6	0,1	2,9	47,4	17,9	
Mænd i alt	14 326	3 472,5	970,5	2 408,5	30,6	0,1	2,7	42,2	17,8	
Lukkede fængsler i alt	2164,4	968,7	1 104,7	30,6	-	0,3	42,6	17,3	
Anstalten ved Herstedvester	106,6	3,1	62,4	24,1	-	-	-	17,0	
Statsfængslet i Nyborg	192,6	0,5	190,8	1,3	-	-	-	-	
Statsfængslet i Ringe	53,9	-	53,8	-	-	-	-	0,0	
Statsfængslet i Vridsløselille	197,1	2,2	194,0	0,8	-	-	-	-	
Statsfængslet Østjylland	181,3	12,9	166,8	1,5	-	-	-	-	
Statsfængslet på Kragsskovhede ¹	32,2	-	32,2	-	-	-	-	-	
Statsfængslet Midtjylland ¹	72,8	-	72,8	-	-	-	-	-	
Københavns fængsler	457,0	337,7	80,3	0,7	-	-	38,1	0,1	
Arresthuse og arrestafd.	871,0	612,1	251,6	2,2	-	0,3	4,5	0,2	
Åbne fængsler i alt	1 308,1	1,8	1 303,1	-	0,1	2,4	0,0	0,6	
Holsbjergvej ¹	12,8	-	12,8	-	-	-	-	-	
Midlertidig fgsl.afd. i Sandholm	7,4	7,8	-	-	-	-	0,0	-	
Statsfængslet ved Horsørød	167,9	0,4	167,2	-	-	-	-	0,4	
Statsfængslet i Jyderup ¹	152,0	0,8	151,1	-	-	-	-	-	
Statsfængslet på Kragsskovhede	149,9	-	149,9	-	-	-	-	-	
Statsfængslet Midtjylland ¹	232,5	-	229,8	-	0,1	2,4	-	0,2	
Statsfængslet Møgelkær	134,3	-	134,2	-	0,0	-	-	-	
Statsfængslet Renbæk	151,9	-	151,9	-	-	-	-	-	
Statsfængslet ved Sdr. Omme ¹	180,0	-	179,9	-	-	-	-	0,1	
Statsfængslet på Søbysøgård	126,3	-	126,3	-	-	-	-	-	
Kvinder i alt	1 397	173,2	62,5	105,2	-	-	0,2	5,2	0,1	
Lukkede fængsler i alt	117,5	62,4	50,0	0,0	-	0,1	5,1	0,1	
Anstalten ved Herstedvester	8,5	-	8,5	-	-	-	-	-	
Statsfængslet i Nyborg	0,3	0,1	0,2	-	-	-	-	-	
Statsfængslet i Ringe	19,2	-	19,2	-	-	-	-	0,1	
Statsfængslet i Vridsløselille	0,0	0,0	-	-	-	-	-	-	
Statsfængslet Østjylland	6,2	0,3	5,9	-	-	-	-	-	
Statsfængslet Midtjylland	0,0	0,0	-	-	-	-	-	-	
Københavns fængsler	35,0	27,2	3,6	-	-	-	4,3	-	
Arresthuse og arrestafd.	48,2	34,8	12,6	-	-	0,1	0,8	-	
Åbne fængsler i alt	55,7	0,2	55,3	0,0	-	0,1	0,2	0,0	
Statsfængslet ved Horsørød	33,7	-	33,7	-	-	-	-	-	
Midlertidig fgsl.afd. i Sandholm	4,0	1,6	-	-	-	-	2,4	-	
Statsfængslet på Kragsskovhede	0,0	-	0,0	-	-	-	-	-	
Statsfængslet Møgelkær	21,6	0,0	21,5	-	-	0,1	-	-	
Statsfængslet Renbæk	0,1	-	0,1	-	-	-	-	-	

Anm.: Det gennemsnitlige daglige belæg for fængsler og fængselsafd., der ikke har været i anvendelse hele året, er beregnet for den periode de har været åbne, hvorfor det samlede belæg i alt kan være mindre end de enkelte institutioners belæg sammenlagt. Statsfængslet Østjylland åbnede i løbet af året 2006.

¹ Fængsler med udelukkende mænd indsat.
Kilde: Direktoratet for kriminalforsorgen.

Tabel 6.02

Antal anholdelser 2007 efter overtrædelsens art samt alder og køn
 Arrests 2007 by age and sex and type of offence

	I alt	Mænd	Kvinder	Alder på anholdelsestidspunktet									
				15 år	16 år	17 år	18 år	19 år	20-24 år	25-29 år	30-39 år	40-49 år	50-år
I alt	39 273	30 382	8 891	1 156	1 478	1 592	1 980	2 064	7 638	5 562	8 055	5 853	3 895
Straffelov i alt	22 087	17 317	4 770	1 089	1 315	1 361	1 387	1 388	4 798	3 238	4 393	2 350	829
<i>Sædelighedsforbrydelser</i>	536	496	40	9	14	26	28	17	61	69	135	107	70
Blodskam mv.	14	14	-	-	-	-	-	-	41	1	5	5	3
Voldtægt mv.	269	247	22	4	8	21	24	11	44	36	70	35	19
Heterosek. sædeligh.forbr. børn u.12 år	50	49	1	1	-	1	1	2	9	1	12	22	7
Heterosek. sædeligh.forbr. i øvrigt	36	36	-	2	1	-	1	3	7	3	14	3	3
Homosek. sædeligh.forbr. børn u. 12 år	2	1	1	-	1	-	-	-	1	-	-	-	-
Homosek. sædeligh.forbr. i øvrigt	2	2	-	-	-	-	-	-	1	1	-	-	1
Blufærdighedskrænkelser ved beføling	39	37	2	-	4	3	1	1	7	7	5	10	7
Blufærdighedskrænkelser ved blotteri	38	34	4	-	-	-	1	-	8	5	8	10	8
Blufærdighedskrænkelser i øvrigt	43	40	3	2	-	1	-	-	3	8	8	8	14
Utugt m.v.	43	36	7	-	-	-	-	-	1 451	7	13	14	8
<i>Voldsforbrydelser</i>	6 103	5 346	757	200	273	300	385	429	1 701	881	1 156	771	258
Vold o.l. mod offentlig myndighed	1 021	851	170	33	48	40	50	69	363	161	192	134	43
Opløb/forstyrrelse af offentlig orden	322	187	135	7	7	22	30	35	139	55	42	6	6
Manddrab	96	87	9	3	2	1	6	4	91	15	19	12	7
Forsøg på manddrab	276	233	43	3	6	6	5	14	64	51	63	48	16
Simpel vold	2 334	2 132	202	87	104	124	151	168	825	322	472	291	87
Alvorligere vold	1 104	995	109	35	56	64	91	87	311	150	168	115	41
Særlig alvorlig vold	32	26	6	-	2	1	-	3	15	2	5	2	3
Uagtsomt manddrab/legemsbeskadigelse	4	4	-	-	-	-	-	-	15	-	2	1	-
Andre forbrydelser mod liv og lemmer	66	57	9	4	4	6	1	5	30	9	13	8	2
Forbrydelse mod den personlige frihed	84	60	24	2	2	4	8	3	142	15	18	10	6
Trusler	764	714	50	26	42	32	43	41	2 665	101	162	144	47
<i>Ejendomsforbrydelser</i>	12 935	9 698	3 237	809	915	898	838	769	2 578	1 878	2 629	1 241	419
Dokumentfalsk	205	65	140	2	3	5	5	4	77	52	58	30	7
Brandstiftelse	253	190	63	17	24	30	12	12	347	21	44	26	29
Indbrud i bank., forretninger mv.	1 265	1 167	98	57	86	88	78	102	562	198	244	93	10
Indbrud i beboelser	1 101	1 004	97	52	88	82	91	65	285	138	239	81	12
Indbrud i ubeboede bebyggelser	201	192	9	10	25	16	17	21	175	24	39	15	2
Tyveri fra bil, båd mv.	578	488	90	26	33	39	55	43	500	108	93	36	2
Butikstyverier mv.	2 392	989	1 403	147	117	83	59	82	781	360	628	374	185
Andre tyverier	2 173	1 397	776	102	101	115	109	110	706	363	532	244	73
Tyveri/brugstyveri af indreg.køretøj	1 491	1 375	116	111	146	152	144	126	291	198	254	72	6
Tyveri/brugstyveri af knallert	121	115	6	30	24	19	20	6	18	2	9	2	-
Tyveri/brugstyveri af cykel	40	27	13	5	1	3	2	-	29	6	13	-	1
Tyveri/brugstyveri af andet	170	160	10	37	33	17	10	10	26	15	18	8	2
Ulovlig omgang med hittegods	26	15	11	1	1	-	1	-	87	6	4	6	1
Underslæb, bedrageri, mandatsvig	382	260	122	6	10	8	14	15	86	69	94	53	32
Afpresning og åger	49	44	5	1	2	4	3	4	6	10	10	10	-
Skyldnersvig	1	1	-	-	-	-	-	-	26	-	-	-	-
Hæleri	120	94	26	1	4	1	4	6	272	33	30	11	5
Roveri	1 215	1 095	120	112	128	135	107	91	249	140	167	72	16
Grov skattesvig mv.	39	34	5	-	-	-	-	-	251	3	10	20	4
Hærværk	1 078	965	113	92	89	101	104	71	249	125	136	83	28
Uagtsomt hæleri	-	-	-	-	-	-	-	-	8	-	-	-	-
Berigelsesforbr. og formuekrænkelser	35	21	14	-	-	-	3	1	695	7	7	5	4
<i>Andre forbrydelser</i>	2 513	1 777	736	71	113	137	136	173	885	410	473	231	82
Salg af narkotika mv.	868	719	149	5	7	11	35	40	222	164	261	115	32
Smugling mv. af narkotika	145	64	81	-	1	2	1	5	24	25	39	22	26
Uagts. manddrab mv.ved færdselsuheld	3	3	-	-	-	1	-	-	465	1	-	-	1
Øvrige straffelovsovertrædelser	1 497	991	506	66	105	123	100	128	2 334	220	173	94	23
Færdselslov i alt	12 635	11 150	1 485	22	57	121	425	470	2 178	1 386	2 514	2 912	2 859
Færdselsuheld med spiritus	1 662	1 380	282	5	10	36	85	76	1 823	188	349	310	294
Spiritus. og promillekørsel	10 789	9 607	1 182	9	29	72	329	382	1 514	1 181	2 135	2 586	2 552
Mangler ved køretøj	-	-	-	-	-	-	-	-	41	-	-	-	-
Færdselslovsovertræd. i øvrigt	150	133	17	8	18	12	9	9	1 058	14	20	12	7
Særlove i alt	4 473	1 848	2 625	45	106	109	165	204	1 364	928	1 129	570	200
Lov om euforiserende stoffer	1 438	1 198	240	13	22	44	61	87	480	262	326	206	70
Våbenloven	594	516	78	6	15	23	32	39	133	113	124	80	29
Skatte og afgiftslove mv.	2	1	1	-	-	-	-	-	537	1	1	-	-
Særlove i øvrigt	2 439	133	2 306	26	69	42	72	78	537	552	678	284	101

Tabel 6.03

Varetægtsfængslinger 2007 efter overtrædelsens art, alder og køn

Remand prisoners in 2007 by type of offence and by age and gender

	I alt	Mænd	Kvinder	Alder på varetægtsfængslingstidspunktet									
				15 år	16 år	17 år	18 år	19 år	20-24 år	25-29 år	30-39 år	40-49 år	50-år
Varetægtsfængslede personer i alt netto	5 803	3 999	1 804	100	157	187	274	297	1 309	1 067	1 475	717	220
Varetægtsfængslinger i alt	6 431	4 376	2 055	104	169	209	301	354	1 432	1 202	1 646	779	235
Straffelov i alt	5 296	4 164	1 132	103	164	203	279	321	1 216	939	1 296	619	175
<i>Sædelighedsforbrydelser</i>	176	168	8	1	3	7	9	9	19	18	45	40	25
Blodskam mv.	13	13	-	-	-	-	-	-	18	1	5	4	3
Voldtægt mv.	109	103	6	1	3	6	8	6	19	14	23	17	13
Heteroseksuel sædeligh.forbr. børn u. 12 år	27	27	-	-	-	-	-	2	1	1	9	12	2
Heteroseksuel sædeligh.forbr. i øvrigt	11	11	-	-	-	-	-	1	-	-	4	3	3
Homoseksuel sædeligh.forbr. børn u. 12 år	-	-	-	-	-	-	-	-	-	-	-	-	-
Homoseksuel sædeligh.forbr. i øvrigt	2	2	-	-	-	-	-	-	-	1	-	-	1
Blufærdighedskrænkelse ved beføling	4	4	-	-	1	1	-	-	-	-	1	-	1
Blufærdighedskrænkelse ved blotteri	1	1	-	-	-	-	-	-	-	-	-	1	-
Blufærdighedskrænkelse i øvrigt	1	1	-	-	-	-	-	-	-	1	-	-	-
Utugt mv.	8	6	2	-	-	-	-	-	456	-	3	3	2
<i>Voldsforbrydelser</i>	1 751	1 543	208	35	55	58	110	128	512	298	345	214	52
Vold o.l. mod offentlig myndighed mv.	218	172	46	6	9	5	14	19	93	47	35	23	4
Opløb/forstyrrelse af offentlig orden	115	74	41	5	3	8	10	11	55	18	17	4	2
Manddrab	72	65	7	2	1	1	4	3	60	12	16	10	5
Forsøg på manddrab	191	168	23	2	4	4	3	9	42	38	44	36	9
Simpel vold	363	335	28	9	11	11	27	32	235	49	73	47	6
Alvorligere vold	490	454	36	7	15	19	31	37	145	82	96	50	16
Særlig alvorlig vold	23	21	2	-	1	1	-	1	8	2	8	1	1
Uagtsomt manddrab/legemsbeskadigelse	2	2	-	-	-	-	-	-	8	-	1	1	-
Andre forbrydelser mod liv og legeme	22	19	3	-	-	-	-	2	17	2	6	4	-
Forbrydelse mod den personlige frihed	42	31	11	-	-	1	3	1	52	11	8	7	2
Trusler	213	202	11	4	11	8	18	13	581	37	41	31	7
<i>Ejendomsforbrydelser</i>	2 514	1 751	763	61	103	128	133	158	564	456	628	243	66
Dokumentfalsk	112	16	96	-	1	2	2	3	45	36	32	9	1
Brandstiftelse	132	92	40	3	7	13	5	5	102	13	28	21	18
Indbrud i banker, forretninger mv.	265	243	22	-	2	10	8	24	153	53	63	19	3
Indbrud i beboelser	288	251	37	-	5	10	17	20	75	50	86	28	2
Indbrud i ubeboede bebyggelser	25	25	-	-	-	-	3	4	22	4	8	1	-
Tyveri fra bil, båd mv.	73	30	43	-	-	-	4	7	47	22	17	6	-
Butikstyveri mv.	243	71	172	-	1	-	6	6	93	36	105	44	15
Andre tyverier	352	128	224	4	6	9	9	17	92	79	109	44	12
Tyveri/brugstyveri af indreg. køretøj	108	98	10	1	5	4	3	7	30	20	30	7	2
Tyveri/brugstyveri af knallert	1	1	-	-	-	-	-	-	1	-	-	-	-
Tyveri/brugstyveri af cykel	1	1	-	-	-	-	-	-	-	1	-	-	-
Tyveri/brugstyveri af andet	6	4	2	-	-	-	-	1	-	-	2	3	-
Ulovlig omgang med hittegods	1	1	-	-	-	-	-	-	22	-	1	-	-
Underslæb, bedrageri, mandatsvig	78	45	33	1	2	-	2	4	27	18	19	7	3
Afpresning og åger	32	31	1	-	1	1	3	2	5	9	6	5	-
Skyldnersvig	-	-	-	-	-	-	-	-	3	-	-	-	-
Hæleri	16	12	4	-	-	-	-	1	164	4	7	-	1
Roveri	752	680	72	51	72	79	70	53	161	107	108	42	9
Grov skattesvig mv.	10	9	1	-	-	-	-	-	4	1	2	7	-
Hærværk	19	13	6	1	1	-	1	4	4	3	5	-	-
Uagtsomt hæleri	-	-	-	-	-	-	-	-	-	-	-	-	-
Berigelsesforbrydelse og formuekrænkelse	-	-	-	-	-	-	-	-	184	-	-	-	-
<i>Andre forbrydelser</i>	855	702	153	6	3	10	27	26	332	167	278	122	32
Salg af narkotika mv.	665	577	88	4	2	4	23	20	166	134	217	92	21
Smugling mv. af narkotika	109	63	46	-	-	1	1	5	18	18	37	21	8
Uagtsomt manddrab mv. ved færdselsuheld	3	3	-	-	-	1	-	-	18	1	1	-	-
Øvrige straffelovsbestemmelser	78	59	19	2	1	4	3	1	23	14	23	9	3
Færdselslov i alt	16	10	6	-	-	-	-	-	8	4	2	4	1
Færdselsuheld med spiritus	7	5	2	-	-	-	-	-	5	1	-	3	-
Spiritus- og promillekørsel	7	3	4	-	-	-	-	-	2	2	1	1	1
Mangler ved køretøj	-	-	-	-	-	-	-	-	-	-	-	-	-
Færdselslov i øvrigt	2	2	-	-	-	-	-	-	230	1	1	-	-
Særlove i alt	1 111	199	912	1	5	6	22	33	257	259	344	152	59
Lov om euforiserende stoffer	165	93	72	1	-	-	3	9	37	38	48	30	9
Våbenloven	36	32	4	-	-	-	2	3	10	8	10	1	2
Skatte- og afgiftslove	5	3	2	-	-	-	-	-	193	1	2	1	1
Særlove i øvrigt	905	71	834	-	5	6	17	21	193	212	284	120	47

7.

**Retternes
virksomhed**

Tabel 7.01

Antallet af pådømte straffesager i 1. instans i de enkelte byretskredse og ved landsretterne 2007

Criminal cases tried at the lower courts and the High Courts 2007

Retskredse 2007	Sager med domsmænd	Sager uden domsmænd	Tilståelses-sager	Øvrige straffesager	Straffesager i alt
Ved byretskredse samt landsretterne	13 094	72 442	10 189	1 275	97 000
Landsretterne	-	-	27	-	80
Vestre landsret	-	-	27	-	27
Østre landsret	-	-	53	-	53
Byretskredsene					
Hovedstaden	3 352	27 306	2 533	301	33 492
Øerne i øvrigt	3 980	21 268	3 109	366	28 723
Jylland	5 762	23 868	4 467	608	34 705
København	1 690	14 613	1 258	168	17 729
Frederiksberg	573	6 017	408	26	7 024
Lyngby	274	2 294	285	16	2 869
Glostrup	739	3 998	466	82	5 285
Bornholm	76	384	116	9	585
Helsingør	336	1 739	234	21	2 330
Hillerød	462	2 103	351	47	2 963
Roskilde	549	4 395	521	64	5 529
Holbæk	273	1 974	237	23	2 507
Næstved	526	3 395	481	55	4 457
Nykøbing F.	438	2 441	344	44	3 267
Odense	1 072	4 259	659	86	6 076
Svendborg	324	962	282	26	1 594
Sønderborg	762	2 204	479	73	3 518
Esbjerg	499	2 086	331	61	2 977
Kolding	741	1 379	482	46	2 648
Horsens	356	995	300	33	1 684
Herning	301	1 482	312	43	2 138
Holstebro	366	1 415	303	44	2 128
Århus	779	3 153	724	99	4 755
Randers	362	2 825	372	63	3 622
Viborg	388	1 948	372	42	2 750
Aalborg	768	3 834	443	61	5 106
Hjørring	440	2 547	349	43	3 379

Anm. 1. Hovedstaden inkluderer København, Frederiksberg, Glostrup, Lyngby og Bornholm.

Anm. 2. Domsmandssagerne ved landsretterne er nævningsager.

Tabel 7.02

Civile retssager 2007

Civil justice 2007

	Byretterne				Sø- og Handelsretten	Østre landsret	Vestre landsret	I alt
	Hovedstaden ¹	Øerne i øvrigt	Jylland	Hele landet				
Behandlede sager i alt	36 651	38 870	48 557	124 078	404	671	523	125 676
Sagernes fordeling efter art								
Almindelige sager	27 666	30 824	37 610	96 100	404	671	523	97 698
Servitutsager	-	-	-	-	-	-	-	-
Boligsager	3 104	2 304	3 778	9 186	-	-	-	9 186
Ægteskabs- og forældremyndighedssager	2 417	2 231	3 062	7 710	-	-	-	7 710
Faderskabssager	547	384	516	1 447	-	-	-	1 447
Adoptionssager	-	-	-	-	-	-	-	-
Værgemål	350	252	278	880	-	-	-	880
Sager iht lov om social service §124	-	-	-	-	-	-	-	-
Særlige sager ²	2 567	2 875	3 313	8 755	-	-	-	8 755

¹ Omfatter embederne i København, Frederiksberg, Glostrup, Lyngby og Bornholm.² Indeholder totaler for særlige sager samt sager med off.maksime i øvrigt.

Tabel 7.03

Foged-, notarial- og tinglysningsforretninger 2007
 Enforcement proceeding, notarial business registration business 2007

	Hoved- staden ¹	Øerne i øvrigt	Jylland	I alt
A. Fogedforretninger i alt	65 424	87 632	111 022	264 078
Almindeligesager:				
Pengekrav	34 131	47 288	59 781	141 200
Pengekrav med udpantningsret	2 299	3 272	4 056	9 627
Kreditaftaleloven	360	435	609	1 404
Øvrige almindelige sager	99	110	114	323
Særligesager:				
Forældremyndighedssager	409	560	690	1 659
Umiddelbare fogedforretninger	11 992	7 429	9 755	29 176
Forbuds-/bevissikringssager	186	127	189	502
Øvrige særlige sager	36	49	61	146
Inkassoproses:				
Betalingspåkrav	14 127	23 529	30 203	67 859
Begæringer om auktion over fast ejendom	1 030	2 410	2 807	6 247
Afholdte tvangsauktioner over fast ejendom ²	919	2 259	2 757	5 935
Heraf:				
Gennemførte tvangsauktioner	63	264	391	718
B. Notarialforretninger	26 220	15 864	23 917	66 001
C. Tinglysningsforretninger i alt³	391 401	778 395	1 489 171	2 658 967
Heraf:				
Skøder og andre adkomstdokumenter	29 648	68 670	108 089	206 407
Pante-, skadesløsbreve i fast ejendom ⁴	91 905	216 076	277 289	585 270
Bil- og personbogen	-	-	212 025	212 025
Andre lysninger	269 848	493 649	964 467	1 727 964

¹ Se tabel 7.02 note 1² Inkl. tvangsauktioner for skibe, løsøre, andelsboliger og frivillige tvangsauktioner.³ Inkl. udskrivning af rekvisioner.⁴ Inkl. forhøjelse af pålydende i tidligere tinglysninger.

Tabel 7.04

Konkurs-, akkord- og dødsboer 2007
 Bankruptcies, estates of deceased persons 2007

	Hoved- staden ¹	Øerne i øvrigt	Jylland	I alt
A. Dødsboer i alt	13 728	17 086	23 861	54 675
Almindelige dødsboer:				
Boudlæg § 18	4 689	4 851	6 587	16 127
Udlagt til efterlevende ægtefælle § 22	182	180	378	740
Uskiftet bo § 24	2 080	4 006	5 500	11 586
Privat skifte § 25	2 959	3 894	5 680	12 533
Forenklet privat skifte §§ 33-34	1 404	2 162	3 475	7 041
Bobestyrerbo § 36	1 245	1 408	1 523	4 176
Sluttet i øvrigt	1 001	332	320	1 653
Genoptagne sager med ændret bobehandlingsmåde	85	117	198	400
Andre alm. sager	35	48	38	121
Særlige dødsboer i alt	48	88	162	298
B. Andre skiftesager²	341	3 885	5 692	13 556
Konkursbegæring ³	19	1 084	1 458	3 753
Anmodning om gældssanering ³	77	1 529	2 621	5 051
Anmodning om betalingsstandsning ³	-	90	174	330
Anmodning om tvangsopløsning ³	8	859	1 001	3 339
Ægtefælleskifter	217	257	305	779
Øvrige sager	20	66	133	304
Heraf:				
Konkursboer afsluttet pga. manglende midler	3	306	359	1 396
Gældssanering taget til følge	23	489	964	1 637
Tvangsopløsningssager sluttet pga. manglende midler	2	396	468	1 074
Ægtefælleskifter sluttet uden offentlig skiftebehandling	110	114	119	343

¹ Se tabel 7.02 note 1.² Inklusiv 3 638 sager behandlet i Sø- og Handelsretten.³ Fra 2002 behandles sagerne i Sø- og Handelsretten.

Bilag

Anmeldelsesregistret**Gerningskommunekode****Overtrædelsens art****Kriminalregistret****Personoplysninger**

Køn

Alder

Bopælskommune

Afgørelser

Overtrædelsens art - den forseelse, der er dømt for

Afgørelsestype - angiver hvad afgørelsen indebærer i forhold til sagen

Straf-art betinget - fængsel eller straffastsættelse udsat

Straf-art ubetinget - fængsel eller forvaring

Straflængde betinget

Straflængde ubetinget

Bilag 2.

Inddelingskriterier anvendt i tabellerne

Overtrædelsens art Overtrædelsens art angiver de dele af straffeloven, færdselsloven eller særlovene som er overtrådt. En oversigt over den inddeling af straffelovens paragraffer, der er anvendt i denne publikation for henholdsvis *strafferetlige afgørelser*, *anmeldelser* og *ofre for kriminalitet*, er vist nedenfor.

Bilag 2

Overtrædelsens art

Strafferetlige afgørelser	Anmeldelser	Straffelovens paragraffer
Sædelighedsforbrydelser		
Blodskam mv.	Blodskam mv.	§§ 210, 223, stk. 1, 224 jf. 223, stk. 1
Voldtægt mv.	Voldtægt mv.	§§ 216, 217, 221, 224 jf. 216, 217, 221
Heterosek. sæd.f. børn u. 12 år	Heteroseksuel sædelighedsforbrydelse mod børn under 12 år	§§ 222, stk. 2, 224 jf. 222, stk. 2, 226 jf. 222, stk. 2
Heterosek. sæd. forbr. i øvrigt	Heteroseksuel sædelighedsforbrydelse i øvrigt	218-220, 222, stk. 1, 223, stk. 2, 224 jf. 218-220, 224 jf. 222, stk. 1, 224 jf. 223, stk. 2, 226, 226 jf. 222, stk. 1, 223a
Homosek. sæd.f. børn u. 12 år	Homoseksuel sædelighedsforbrydelser mod børn u. 12 år	§ 225
Homosek. sæd. forbr. i øvrigt	Homoseksuel sædelighedsforbrydelser i øvrigt	§ 225
Blufærdighedskrænkelser v/beføling	Blufærdighedskrænkelser v/beføling	§ 232
Blufærdighedskrænkelser v/blotteri	Blufærdighedskrænkelser v/blotteri	§ 232
Blufærdighedskrænkelser i øvrigt	Blufærdighedskrænkelser i øvrigt	§ 232
Utugt mv.	Utugt mv., fx filmoptag. af pers. u. 18 år	§§ 228- 230, 233-235
Voldsforbrydelser		
Vold o.l. mod off. myndighed	Vold o.l. mod offentlig myndighed	§§ 119-120
Opløb/forstyr. af off. ro og orden	Opløb og forstyrrelse af offentlig ro og orden	§§ 133, 134a, 134b
Manddrab	Manddrab	§ 237
Forsøg på manddrab	Forsøg på manddrab	§ 237 jf. § 21

Bilag 2.		Overtrædelsens art
Strafferetlige afgørelser	Anmeldelser	Straffelovens paragraffer
Simpel vold	Simpel vold	§244
Alvorligere vold	Alvorligere vold	§§ 245 stk. 1 og stk. 2, 245a
Særlig alvorlig vold	Særlig alvorlig vold	§ 246
Uagtsomt manddrab/ legemsbesk.	Uagtsomt manddrab/legemsbeskadigelse	§ 241, § 249
Forbr. mod liv og legeme	Andre forbrydelser mod liv og legeme	§§ 239, 240, 250-255
Forbr. mod den pers. frihed	Forbrydelse mod den personlige frihed	§§ 260-262a
Trusler	Trusler	§§ 123, 266, 266a
Ejendomsforbrydelser		
Dokumentfalsk	Dokumentfalsk	§ 171
	Dokumentfalsk m. check	§ 171
Brandstiftelse	Brandstiftelse	§§ 180-182
Indbrud i bank, forretn. mv.	Indbrud i bank, forretn. mv.	§ 276
Indbrud i beboelser	Indbrud i beboelser	§ 276
Indbrud i ubeboede bebyggelser	Indbrud i ubeboede bebyggelser	§ 276
Tyveri fra bil, båd mv.	Tyveri fra bil, båd mv.	§ 276
Butikstyverier mv. Andre tyverier	Butikstyverier	§ 276
	Andre tyverier	§ 276
Tyv./brugstyv. af ind- registreret køretøj	Tyveri/brugstyveri af indregistreret køretøj	§§ 276, 293
Tyv./brugstyv. af knallert	Tyveri/brugstyveri af knallert	§§ 276, 293, 293a
Tyv./brugstyv. af cykel	Tyveri/brugstyveri af cykel	§§ 276, 293, 293a
Tyv./brugstyv. af andet	Tyveri/brugstyveri af andet	§§ 276, 293, 293a
Ulovlig omgang med hittegods	Ulovlig omgang med hittegods	§ 277
Underslæb, bedrageri, mandatsvig	Underslæb	§ 278
	Bedrageri	§§ 279, 279a
	Checkbedrageri	§ 279
	Mandatsvig	§ 280
Afpresning og åger	Afpresning og åger	§§ 281-282
Skyldnersvig	Skyldnersvig	§ 283
Hæleri	Hæleri	§ 290 (indtil 1/7-2001 §284)
Røveri	Røveri	§ 288
Grov skattesvig mv.	Grov skattesvig mv.	§ 289, 1. pkt., 2. pkt., 289a,
Hærværk	Hærværk	§ 291
Uagtsomt hæleri	Uagtsomt hæleri	§ 303
Berig.forbr. og formuekrænkelser	Berigelsesforbrydelser og formuekrænkelser	§§ 292-300c, 301, 301a, 302-304

Bilag 2.	Overtrædelsens art	
Strafferetlige afgørelser	Anmeldelser	Straffelovens paragraffer
Andre forbrydelser		
	Forbrydelser mod offentlig myndighed el. orden	§§ 121-122, 134, 135-143
	Forbrydelser i offentlig tjeneste	§§ 144-157
	Falsk forklaring	§§ 158-160
	Falsk forklaring i øvrigt	§§ 161-165
	Forbrydelser vedr. penge og bevismidler	§§ 166-170, 173-179
Salg af narkotika mv.	Salg af narkotika mv.	§ 191, stk. 1, § 191a
Smugling af narkotika	Smugling mv. af narkotika	§ 191, stk. 2
	Almenskadelige forbr. mv.	§§ 183-190, 192a, 192-196
	Betleri mv.	§§ 197-199, 202-204, 206
	Forbrydelser i familieforhold	§§ 208, 213-215
Uagtsomt manddrab mv. v/færdselsuheld	Uagtsomt manddrab mv. i forbindelse med færdselsuheld	§ 241, § 249
	Overtrædelse af tilhold	§ 265
	Freds- og ærekrænkelser	§§ 263-264d, 266b-274
Øvrige straffelovs- bestemmelser		§§ 98-118, 121-122, 124-132a, 134-170, 173-179, 183-190, 192-197, 202-204, 206, 208, 213-215, 263-265, 266b-268, 270stk.1, 274,stk.1

Bilag 2. Overtrædelsens art

Ofre for kriminalitet	Straffelovens paragraffer
Sædelighedsforbrydelser	
Blodskam mv.	§§ 210, 223, stk.1, 224 jf. 223, stk.1
Voldtægt mv.	§§ 216, 217, 221, 224 jf. 216, 217, 221
Heterosek. sæd.f. børn u. 12 år	§§ 222, stk. 2, 224 jf. 222, stk. 2, 226 jf. 222, stk. 2
Heterosek. sæd. forbr. i øvrigt	218-220, 222, stk. 1, 223, stk. 2, 224 jf. 218-220, 224 jf. 222, stk. 1, 224 jf. 223, stk. 2, 226, 226 jf. 222, stk. 1, 223a
Homosek. sæd.f. børn u. 12 år	§ 225
Homosek. sæd. forbr. i øvrigt	§ 225
Blufærdighedskrænkelse ved beføling	§ 232
Blufærdighedskrænkelse ved blotteri	§ 232
Blufærdighedskrænkelse ved beluring	§ 232
Blufærdighedskrænkelse ved verbal uterlighed	§ 232
Blufærdighedskrænkelse ved anden uterlighed	§ 232
Blufærdighedskrænkelse i øvrigt	§ 232
Voldsforbrydelser	
Vold mod tjenestemand i funktion	§ 119, stk.1, 2, 3
Vold mod politi mv. ved opløb	§ 120
Manddrab	§ 237
Barnedrab	§ 238
Forsøg på manddrab	§ 237 jf. § 21
Vold mod privatperson	§§ 244-246
Simpel vold	§ 244
Alvorligere vold	§ 245, stk. 1
Skadeforvoldelse	§ 245, stk. 2
Vold	§ 245a
Særlig alvorlig vold	§ 246

Bilag 2.	Overtrædelsens art	
Ofre for kriminalitet		Straffelovens paragraffer
Særlig alvorlig vold med død til følge		§ 246
Hensættelse i hjælpeløs tilstand		§ 250
Forvolde fare for liv eller førlighed		§ 252
Undlade at hjælpe person i livsfare		§ 253, stk.1
Undlade at hjælpe person ved ulykke		§ 253, stk.2
Ulovlig tvang		§ 260
Frihedsberøvelse		§ 261, stk.1
Kvalificeret frihedsberøvelse		§ 261, stk.2
Frihedsberøvelse, uagtsomt		§ 261, stk.3
Trussel på livet		§§ 266, 266a
Trusler og lignende mod vidner og deres nærmeste		§ 123
Ejendomsforbrydelser		
Tasketyverier		§ 276
Tyverier fra lomme el. taske		§ 276
Trickyveri i beboelse		§ 276
Tyveri i forb.m.prostitution		§ 276
Tyveri i forb.m.vold		§ 276
Afpresning		§ 281
Åger		§ 282
Røveri mod andre		§ 288, stk.1
Særligt farligt røveri mod andre		§ 288, stk.2
Andre forbrydelser		
Overtrædelser af advarsler		§ 265
Forfølgelse ved gentagne beskyldninger		§ 266c
Ærekrænkelser		§ 267
Bagvaskelser		§ 268
Fornærmelser		§ 270, stk.1

Bilag 3.

Engelsk oversættelse

Table 1.01

<i>Heading:</i>	
Anmeldelser i alt	Reported criminal offences, total
Stigning i forhold til året før	Increase on previous year
Anmeldelser pr. 100 000 indbyggere over 15 år	Reported per 100 000 inhabitants 15 years and over
Stigning i forhold til året før	Increase on previous year
Fordeling på hovedgrupper	Type of offences
Sædelighedsforbrydelser	Sexual offences
Voldsforbrydelser	Crimes of violence
Ejendomsforbrydelser	Offences against property
Andre forbrydelser	Other offences
Opklaringsprocent/Sigtelsesprocent	Reported offences with charges

Table 1.02

<i>Heading:</i>	
Anmeldelser i alt	Reported criminal offences, total
Heraf med sigtelse	Reported offences with charges
<i>Front column:</i>	
Anmeldte straffelovsovertrædelser, i alt	Reported criminal offences, total
Sædelighedsforbrydelser	Sexual offences
Voldtægt mv.	Rape etc.
Blufærdighedskrænkelser	Offences against decency
Voldsforbrydelser	Crimes of violence
Vold o.lign. mod offentlig myndighed	Assault against public servant while in discharge of his duties
Drab og forsøg herpå	Homicide, attempted homicide
Vold mod privatperson	Violence against the person
Ejendomsforbrydelser	Offences against property
Dokumentfalsk	Forgery
Brandstiftelse	Arson
Indbrud	Burglary
Tyveri	Theft
Bedrageri	Fraud
Røveri	Robbery
Brugstyveri af bil	Theft of registered vehicles
Brugstyveri af motorcykel	Theft of motorcycle
Brugstyveri af knallert	Theft of mopeds
Brugstyveri af cykel	Theft of bicycles
Hærværk	Malicious damage to property
Andre forbrydelser	Other offences
Salg af narkotika	Trafficking of drugs
Smugling af narkotika	Smuggling of drugs
Anmeldte straffelovsovertrædelser pr. 100 000 indbyggere over 15 år	Reported criminal offences per 100 000 inhabitants 15 years and over, total

Table 1.03

<i>Heading:</i>	
I alt	Decisions, total
Mænd	Men
Kvinder	Women
<i>Front column:</i>	
Afgørelser i alt	Decisions, total
Straffelov	Penal code

Bilag 3.

Engelsk oversættelse

Sædelighedsforbrydelser	Sexual offences
Voldtægt mv.	Rape etc.
Blufærdighedskrænkelse	Offences against decency
Voldsforbrydelser	Crimes of violence
Vold o.lign. mod offentlig myndighed	Assault against public servant while in discharge of his duties
Drab og forsøg herpå	Homicide, attempted homicide
Vold mod privatperson	Violence against the person
Ejendomsforbrydelser	Offences against property
Dokumentfalsk	Forgery
Brandstiftelse	Arson
Indbrud	Burglary
Tyveri	Theft
Bedrageri	Fraud
Røveri	Robbery
Brugstyveri af bil	Theft of registered vehicles
Brugstyveri af motorcykel	Theft of motorcycle
Brugstyveri af knallert	Theft of mopeds
Brugstyveri af cykel	Theft of bicycles
Hærværk	Malicious damage to property
Andre forbrydelser	Other offences
Salg af narkotika	Trafficking of drugs
Smugling af narkotika	Smuggling of drugs
Færdselslov	Road Traffic Act
Færdselsuheld	Traffic accidents
Spiritus- og promillekørsel	Drunken driving
Mangler ved køretøj	Vehicle defect offences
Særlove	Special laws
Lov om euforiserende stoffer	Euphoriant's Act
Våbenloven	Firearms Act
Skatte- og afgiftslove	Income Tax And Fiscal Acts
Afgørelser pr. 100 000 indbyggere over 15 år	Convicted persons per 100 000 inhabitants 15 years and over

Table 1.04

<i>Heading:</i>	
I alt	Decisions, total
Dom til frihedsstraf	Imprisonment
Ubetinget	Unsuspected
Betinget	Suspended
Bøde	Fine
Tiltalefrafald	Withdrawal of charges
Tiltale undladt	No charges
Anden afgørelse	Other decisions.
<i>Front column:</i>	
Afgørelser	Decisions
Straffelov	Penal code
Færdselslov	Road Traffic Act
Særlove	Special laws
Afgørelser pr. 100 000 indbyggere over 15 år	Decisions per 100 000 inhabitants 15 years and over
Straffelov	Penal code
Færdselslov	Road Traffic Act
Særlove	Special laws.

Bilag 3.

Engelsk oversættelse

Table 1.05	<p><i>Heading:</i> I alt Uoplyst Betinget straf Hæfte Fængsel Straffastsættelse udsat Ubetinget straf Hæfte Fængsel Forvaring og udstået ved varetægt Gennemsnitlig strafflængde Betinget straf Hæfte Fængsel Ubetinget straf Hæfte Fængsel</p> <p><i>Front column:</i> I alt Straffelov Færdselslov Særlove</p>	<p>Convictions involving greater sentence than a fine, total Unspecified Suspended Lenient imprisonment Imprisonment Fixing of sentence deferred Unsuspending sentence Lenient Imprisonment Detention and sentence served on remand Average length of sentence Suspended sentence Lenient imprisonment (days) Imprisonment (months) Unsuspending sentence Lenient imprisonment (days) Imprisonment (months).</p> <p>Convictions, total Penal code Road Traffic Act Special laws.</p>
Table 1.06	<p><i>Heading:</i> Straffesager Borgerlige sager Fogedforretninger Notarialforretninger Tinglysningsforretninger Konkurs- og likvidationsboer Bosondrings- seperations- og ægtefælleskifter Dødsboer Anmodning om gældssanering</p>	<p>Criminal cases Civil cases Enforcement proceedings Notarial business Registration business Bankruptcy and liquidation Divisions of the joint estate of partner spouses Estates of deceased person Request for restructuring of debts.</p>
Table 2.01	<p><i>Heading:</i> Anmeldte straffelovsovertrædelser Anmeldte straffelovsovertr.m.sigtelse Sigtelsesprocent</p> <p><i>Front column:</i> Straffelov i alt Sædelighedsforbrydelser Blodskam mv. Voldtægt mv. Heteroseksuel sædeligh. forbr. børn under 12 år</p>	<p>Criminal offences reported Reported offences with charges Percentage with charge</p> <p>Penal Code, total Sexual offences Incest, etc. Rape, etc Heterosexual offences with children under 12 years</p>

Bilag 3.

Engelsk oversættelse

Heteroseksuel sædeligh. forbr. i øvrigt	Heterosexual offences, other
Homoseksuel sædeligh. forbr. børn under 12 år	Homosexual offences, with children under 12 years
Homoseksuel sædeligh. forbr. i øvrigt	Homosexual offences, other
Blufærdighedskrænkelser ved beføling	Offences against decency, by pawing
Blufærdighedskrænkelser ved blotteri	Offences against decency, by removing clothes
Blufærdighedskrænkelser i øvrigt	Offences against decency, other
Utugt mv.	Prostitution, etc.
Voldsforbrydelser	Crimes of violence
Vold o.l. mod offentlig myndighed	Assault against public servant while in discharge of his duties
Opløb/forstyrrelse af offentlig orden	Disturbance of public order
Manddrab	Homicide
Forsøg på manddrab	Attempted homicide
Simpel vold	Common assault
Alvorligere vold	Grievous assault
Særlig alvorlig vold	Particularly grievous assault
Uagts. manddrab/ legemsbeskadigelse	Homicide by negligence/bodily harm
Andre forbrydelser mod liv og lemme	Other offences against life and limb
Forbrydelse mod den personlige frihed	Offences against personal liberty
Trusler	Threats
Ejendomsforbrydelser	Offences against property
Dokumentfalsk	Forgery
Dokumentfalsk med check	Cheque forgery
Brandstiftelse	Arson
Indbrud i banker, forretninger mv.	Burglary (banks, shops, etc.)
Indbrud i beboelser	Household burglary
Indbrud i ubeboede bebyggelser	Burglary (uninhabited buildings)
Tyveri fra bil, båd mv.	Theft from cars, boats, etc.
Butikstyveri mv.	Shoplifting, etc.
Andre tyverier	Other theft
Tyveri/brugstyveri af indreg. køretøj	Theft of registered vehicles
Tyveri/brugstyveri af knallert	Theft of mopeds
Tyveri/brugstyveri af cykel	Theft of bicycles
Tyveri/brugstyveri af andet	Theft of other objects
Ulovlig omgang med hittegods	Larceny by finding
Underslæb	Embezzlement
Bedrageri	Fraud
Checkbedrageri	Fraud by cheque
Mandatsvig	Fraud of agent
Afpresning og åger	Blackmail and usury
Skyldnersvig	Fraud against creditors
Hæleri	Handling stolen goods
Røveri	Robbery
Grov skattesvig mv.	Gross tax evasion, etc.
Hærværk	Malicious damage to property
Uagtsomt hæleri	Feloniously receiving stolen goods
Berigelsesforbrydelse og formuekrænkelser	Misappropriations and offences against property
Andre forbrydelser	Other offences
Forbrydelse mod offentlig myndighed mv.	Offences against public authority, etc.
Forbrydelse i offentlig tjeneste	Offences by public servants
Falsk forklaring for retten	Perjury
Falsk forklaring i øvrigt	Perjury, other
Forbrydelse vedr. penge og bevismidler	Offences concerning money and evidence

Bilag 3.

Engelsk oversættelse

	Salg af narkotika mv. Smugling mv. af narkotika Almenskadelige forbrydelse mv. Ulovligt erhverv mv. Forbrydelser i familieforhold Uagtsomt manddrab mv. ved færdselsuheld Overtrædelse af tilhold Freds- og ærekrænkelser	Trafficking of drugs, etc. Smuggling, etc. of drugs General public offences Illegal trade, etc. Family relation offences Homicide by negligence in traffic accidents Warnings Privacy infringement, defamation
Table 2.02	<i>Heading:</i> Hele landet Regioner	All Denmark Regions
	<i>Front column:</i> See table 2.01	
Table 2.03	<i>Heading:</i> See table 2.01	
	<i>Front column:</i> See table 3.18	
Table 2.04A-2.04C	<i>Heading:</i> Alder Ofre i alt <i>Front column:</i> Straffelov i alt Sædelighedsforbrydelser Blodskam mv. Voldtægt mv. Heteroseksuel sædeligh. forbr. børn under 12 år Heteroseksuel sædeligh. forbr. i øvrigt Homoseksuel sædeligh. forbr. børn under 12 år Homoseksuel sædeligh. forbr. i øvrigt Blufærdighedskrænkelser ved beføling Blufærdighedskrænkelser ved blotteri Blufærdighedskrænkelser ved beluring Blufærdighedskrænkelser ved verbal uterlighed Blufærdighedskrænkelser ved anden uterlighed Blufærdighedskrænkelser i øvrigt Voldsforbrydelser Vold mod tjenestemand i funktion Vold mod politi mv. ved opløb Manddrab og forsøg på manddrab Simpel vold Alvorligere vold Skadeforvoldelse Særlig alvorlig vold Særlig alvorlig vold m/død til følge Hensættelse i hjælpeløs tilstand Forvolde fare for for liv og førlighed	By age groups Victims, total Penal Code, total Sexual offences Incest, etc. Rape, etc Heterosexual offences with children under 12 years Heterosexual offences, other Homosexual offences, with children under 12 years Homosexual offences, other Offences against decency, by pawing Offences against decency, by removing clothes Offences against decency, by watching secretly Offences against decency, by indecency Offences against decency, by different indecency Offences against decency, other Crimes of violence Violence against public servant while in charge of his duties Violence against the police in crowds Homicide and attempted homicide Common assault Grievous assault Grievous assault against the person Particularly grievous assault Particularly grievous assault followed by death Place a person in a helpless condition Offences against life and health

Bilag 3.

Engelsk oversættelse

Undlade at hjælpe person i livsfare	Refrain from helping a person in mortal danger
Undlade at hjælpe person ved ulykke	Refrain from helping a person in an accident
Ulovlig tvang	Unlawful compulsion
Frihedsberøvelse	Loss of liberty
Kvalificeret frihedsberøvelse	Serious loss of liberty
Trussel på livet	Threats to life
Trusler og lignende mod vidner og deres nærmeste	Threats against witnesses and their relatives
Ejendomsforbrydelser	Offences against property
Tasketyverier	Theft of handbag
Tyverier fra lomme el. taske	Theft from pocket or handbag
Tricktyveri i beboelse	Theft by trick in residences
Tyveri i forb.m.prostitution	Theft connected with prostitution
Tyveri i forb.m.vold	Theft connected with violence
Afpresning	Blackmail
Åger	Usury
Røveri mod andre	Robbery
Særligt farligt røveri mod andre	Serious dangerous robbery
Andre forbrydelser	Other offences
Overtrædelse af advarsler	Breach of a caution
Forfølgelse ved gentagne beskyldninger	Persecute at reiterate accusation
Ærekrænkelser	Slander/libel
Bagvaskelser	Defamation
Fornærmelser	Insult

Table 3.01A-3.01B

<i>Heading</i>	
I alt	Total
Køn mv.	Sex, etc.
Mænd	Men
Kvinder	Women
Virksomheder	Companies
Uoplyst	Not stated
Regioner	Regions of residence
Region hovedstaden	Region in Copenhagen area
Region Sjælland	Region Zealand
Region Syddanmark,	Region South Denmark,
Region Midtjylland	Region Middle Jutland
Region Nordjylland	Region North Jutland
<i>Front column:</i>	
I alt	Total
Dom til frihedsstraf	Imprisonment
Ubetinget frihedsstraf	Unsuspending imprisonment
Ubetinget dom alene	Unsuspending imprisonment alone
Ubetinget og samfundstjeneste	Unsuspending sentence and community service
Delvis betinget dom	Partly suspended sentence
Delvis betinget og samfundstjeneste	Partly suspended and comm. service
Ubetinget dom og bøde	Unsuspending sentence and fine
Udstået ved varetægt	Sentence served on remand
Forvaring	Detention
Ungdomssanktion	Sanction, youngster
Betinget frihedsstraf	Suspended imprisonment
Betinget dom alene	Suspended sentence alone

Bilag 3.

Engelsk oversættelse

Betinget dom og samfundstjeneste	Suspended sentence and comm. service
Betinget dom og bøde	Suspended sentence and fine
Betinget dom, bøde og samfundstjeneste	Suspended sentence, fine and community service
Alkoholistbehandling bl. bet. frihedsstraffe	Alcoholism treatment, suspended sentence
Bødeafgørelse	Judgment imposing a fine
Bødedom	Fine
Bødevedtagelse	Agreement to be fined summarily
Bødeforlæg	Ticket fines
Indenretlig bøde og frakendelse	Fine imposed in court and disqualification
Udenretlig bøde og frakendelse	Fine imposed out of court and disqualf.
Indenretlig vedt. af bøde og kørselsforbud	Fine imposed in court and ban driving
Udenretlig vedt. af bøde og kørselsforbud	Fine imposed out of court and ban driving
Udeblivelsesdomme bl. frihedsstraffe og bøder	Jugdment by default, sentence and fines
Tiltalefrafald	Withdrawal of charges
Vilkår vedr. unge/Lov om aktiv socialpolitik mv.	Conditions concerning young people/Social Assistance Act
Ungdomskontrakt	Youth contracts
Tiltalefrafald i øvrigt	Withdrawal of charges , other
Tiltale undladt	No charges
Tiltale undladt/frafaldet	No charges/withdrawal
Tiltale opgivet	Charges waived
Anden afgørelse	Other decisions
Foranstaltningsdomme	Preventive measures
Advarsel	Warnings
Straf bortfaldet	Repeal of sentence
Militær straf	Military imprisonment
Frifindelse	Acquitted
Table 3.02A-3.02B	
<i>Heading:</i>	
Alder på afgørelsestidspunktet	Age of persons convicted
I alt	By age groups
Gnsn. alder	Average age
<i>Front column:</i> See table 3.01	
Table 3.03A-3.03C	
<i>Heading:</i>	
I alt	Total
Dom til frihedsstraf	Imprisonment
I alt	Total
Ubetinget	Unsuspended
Betinget	Suspended
Bøde	Fine
Tiltalefrafald	Withdrawal of charges
Tiltale undladt	No charges
Anden afgørelse	Other decisions
Frifindelse	Acquitted
<i>Front column</i>	
I alt	Total
Straffelov i alt	Penal Code, total

Bilag 3.

Engelsk oversættelse

Færdselslov i alt	Road Traffic Act, total
Særlove i alt	Special laws, total
Sædelighedsforbrydelser	Sexual offences
Blodskam mv.	Incest, etc.
Voldtægt mv.	Rape, etc.
Heteroseksuel sædeligh. forbr. børn u. 12 år	Heterosexual offences with children under 12 years
Heteroseksuel sædeligh. forbr. i øvrigt	Heterosexual offences, other
Homosek. sædeligh. forbr. børn u.12 år	Homosex. off. with children u.12 years
Homoseksuel sædeligh. forbr. i øvrigt	Homosexual offences, other
Blufærdighedskrænkelse ved beføling	Offences against decency, by pawing
Blufærdighedskrænkelse ved blotteri	Offences against decency, by removing clothes
Blufærdighedskrænkelse i øvrigt	Offences against decency, other
Utugt mv.	Prostitution, etc.
Voldsforbrydelser	Crimes of violence
Vold o.l. mod offentlig myndighed	Assault against public servant while in discharge of his duties
Opløb/forstyrrelse af offentlig orden	Disturbance of public order
Manddrab	Homicide
Forsøg på manddrab	Attempted homicide
Simpel vold	Common assault
Alvorligere vold	Grievous assault
Særlig alvorlig vold	Particularly grievous assault
Uagtsomt manddrab/legemsbesk	Homicide by negligence/bodily harm
Andre forbrydelser mod liv og lemme	Other offences against life and limb
Forbrydelse mod den personlige frihed	Offences against personal liberty
Trusler	Threats
Ejendomsforbrydelser	Offences against property
Dokumentfalsk	Forgery
Brandstiftelse	Arson
Indbrud i banker, forretninger mv.	Burglary (banks, shops, etc.)
Indbrud i beboelser	Household burglary
Indbrud i ubeboede bebyggelser	Burglary (uninhabited buildings)
Tyveri fra bil, båd mv.	Theft from cars, boats, etc.
Butikstyveri mv.	Shoplifting, etc.
Andre tyverier	Other theft
Tyveri/brugstyveri af indreg køretøj	Theft of registered vehicles
Tyveri/brugstyveri af knallert	Theft of mopeds
Tyveri/brugstyveri af cykel	Theft of bicycles
Tyveri/brugstyveri af andet	Theft of other objects
Ulovlig omgang med hittegods	Larceny by finding
Underslæb, bedrageri, mandatsvig	Embezzlement, fraud, fraud of agent
Afpresning og åger	Blackmail and usury
Skyldnersvig	Fraud against creditors
Hæleri	Handling stolen goods
Røveri	Robbery
Grov skattesvig mv.	Gross tax evasion, etc.
Hærværk	Malicious damage to property
Uagtsomt hæleri	Feloniously receiving stolen goods
Berigelsesforbrydelse og formuekrænkelse	Misappropriations and offences against property
Andre forbrydelser	Other offences
Salg af narkotika mv.	Trafficking of drugs, etc.
Smugling mv. af narkotika	Smuggling, etc. of drugs
Uagtsomt manddrab mv. ved færdselsuheld	Homicide by negligence in traffic accidents

Bilag 3.**Engelsk oversættelse**

	Øvrige straffelovsbestemmelser Færdselsuheld med spiritus Spiritus- og promillekørsel Mangler ved køretøj Færdselslov i øvrigt Lov om euforiserende stoffer Våbenloven Skatte- og afgiftslove Særlove i øvrigt	Other offences Traffic acc. under influence of alcohol Drunken driving Vehicle defect offences Road Traffic Act, other Euphoriants Act Firearms Act Income Tax And Fiscal Acts Other special laws.
Table 3.04	<i>Heading:</i> See table 3.01 <i>Front column:</i> See table 3.03	
Table 3.05A-3.05C	<i>Heading:</i> See table 3.02 <i>Front column:</i> See table 3.03	
Table 3.06	<i>Heading:</i> Afgørelser pr. 100 000 indbyggere I alt Dom til frihedsstraf Ubetinget Betinget Bøde Tiltalefrafald Tiltale undladt Anden afgørelse Frifindelse Afgørelser i alt Befolkningsstørrelse <i>Front column:</i> Mænd i alt Kvinder i alt Mænd og kvinder i alt	Decisions per 100 000 inhabitants Total Imprisonment Unsuspended Suspended Fine Withdrawal of charges No charges Other decisions Acquitted Decisions, total Size of population. Men, total By age groups. Women, total By age groups Men and women, total By age groups
Table 3.07, 3.08	<i>Heading:</i> I alt Mænd Kvinder Alder	Total Men Women By age groups
	<i>Front column:</i> See table 3.03	
Table 3.09	<i>Heading:</i> See table 3.01 <i>Front column:</i> See table 3.03	
Table 3.10	<i>Heading:</i> See table 3.02 <i>Front column:</i> See table 3.03	

Bilag 3.

Engelsk oversættelse

Table 3.16

Heading:

I alt
Tiltale undladt/frafald
Tiltale opgivet mv.

Total
No charges/withdrawal
Charges waived

Front column: See table 3.03

Table 3.17

Heading: See table 3.02*Front column:* See table 3.03

Table 3.18

Heading: See table 3.01*Front column:*

Særlove i alt	Special laws, total
Lov om euforiserende stoffer	Euphoriant's Act
Våbenloven	Firearms Act
Kildeskatteloven	Tax at Source Act
Skattekontrolloven	Tax Control Act
Lov om almindelig omsætningsafgift	Act on General Sales Tax
Toldloven	Act on Customs Duties
Andre økonomiske love	Other economic laws
Færdselslovs-lignende økonomiske love	Failing to pay registration fees, tax on motor vehicle according to weight
Udlændingeloven	Aliens Act
Lov om vagtvirksomhed	Act applying to private security service
Brandundersøgelser/brandlovgivningen	Fire prevention legislation, etc.
Sikring af den off. orden (tidl. Politivedtægten)	Police regulations
Radiospred. loven/lov om radiokommunikation	Act on Broadcasting
Andre strafferetlige særlove	Other special laws
Sundheds- og sociallove	Health and social security legislation
Bygge- og boliglove	Building and housing legislation
Miljøloven	Environmental Act
Andre love vedr. miljø	Other environmental legislation
Dyreværnsloven	Act on the Prevention of Cruelty to Animal
Andre love vedr. dyr, jagt mv.	Other legislation applying to animals, hunting, etc
Arbejds miljølovgivningen	Health and Safety at Work Act
Andre love vedr. arbejde/transport	Employ. and transport legislation, other
Færdselslovs-lignende love	Regulations applying to intervals of rest, tachograph, etc.
Selskabs- og firkantlovgivningen	Companies Act
Militær straffelov	Military penal code
Andre love vedr. forsvaret	Other legislation applying to the Armed Forces
Love vedr. offentlige forsyninger	Legislation applying to public utilities
Restaurationsloven	Act on Restaurants
Næringsloven	Trade Act
Handel med brugte genstande	Trade in second-hand objects
Andre love vedr. spil, bevilling, næring	Other legislation relating to gambling, licencing, trade
Særlove i øvrigt	Special laws, other

Bilag 3.	Engelsk oversættelse	
Table 3.19	<i>Heading:</i> See table 3.02 <i>Front column:</i> See table 3.18	
Table 3.20	<i>Heading:</i> See table 3.03 <i>Front column:</i> See table 3.18	
Table 3.21-3.22	<i>Heading:</i> Afgørelser/Afgjorte forhold Anmeldelsesår <i>Front column:</i> See table 3.03	Decisions/Decisions in cases involving one ore more offences Year of reporting
Table 4.00	<i>Heading:</i> See table 3.03 <i>Front column:</i> See table 3.03	
Table 4.01 og 4.03	<i>Heading:</i> See table 3.01 <i>Front column:</i> See table 3.03	
Table 4.02A-4.02C, 4.04A-4.04C	<i>Heading:</i> See table 3.02 <i>Front column:</i> See table 3.03	
Table 5.01	<i>Heading:</i> Personer i alt med afgørelser til frihedsstraf Heraf personer med tidligere frihedsstraf Afstand til seneste tidligere frihedsstraf <i>Front column:</i> See table 3.03	Persons with imprisonment Of which: persons with previous imprisonment Distance of previous imprisonment Number of years
Table 5.02	<i>Heading:</i> I alt Antallet af tidligere afgørelser <i>Front column:</i> See table 3.03	Number of previous convictions Numbering Numbering
Table 5.03	<i>Heading:</i> Ubetinget dom alene Ubetinget dom og bøde Udstået ved varetægt Delvis betinget dom Delvis betinget dom og samfundstjeneste og forvaring Betinget dom alene Betinget dom og bøde	Unsuspending imprisonment alone Unsuspending sentence and fine Sentence served on remand Partly suspended sentence Partly suspended and comm. service and detention Suspended sentence alone Suspended sentence and fine

Bilag 3.

Engelsk oversættelse

	Betinget dom og samfundstjeneste og evt. bøde <i>Front column: See table 5.03</i>	Suspended sentence and comm. service and possibly a fine
Table 6.01	<i>Heading:</i> Indsættelser i alt Gennemsnitlige daglige belæg Varetægt og anholdelse Fængsel Forvaring Hæfte Bøde Udlændingelov Andet <i>Front column:</i> I alt Mænd i alt Lukkede fængsler Åbne fængsler Kvinder i alt Lukkede fængsler Åbne fængsler	Admissions, total Average number of inmates Custody and arrest Imprisonment Sentenced to detention Lenient imprisonment Fine Aliens Act Others Total Men, total Closed prison establishments Open prison establishments Women, total Closed prison establishments Open prison establishments
Table 6.02	<i>Heading: See table 3.02</i> <i>Front column: See table 3.03</i>	
Table 6.03	<i>Heading: See table 3.02</i> <i>Front column: See table 3.03</i>	
Table 7.01	<i>Heading:</i> Sager med domsmænd Sager uden domsmænd Tilståelsessager Øvrige straffesager Straffesager i alt <i>Front column:</i> Byretskredse samt landsretterne Landsretterne Vestre landsret Østre landsret Byretskredsene Hovedstaden Øerne i øvrigt Jylland	Cases, with lay assessors Cases, without lay assessors Confession Other cases Criminal cases, total Lower courts and the High Courts The High Courts Wester Division of the Danish High Court Eastern Division of the Danish High Court Lower courts Copenhagen Rest of the Islands Jutland
Table 7.02	<i>Heading:</i> Byretterne Hovedstaden Øerne i øvrigt Jylland Hele Danmark Sø- og handelsretten	Lower courts The Copenhagen area Rest of the Islands Jutland All Denmark The Maritime and commercial court

Bilag 3.

Engelsk oversættelse

	Østre landsret	High Court of the Islands
	Vestre landsret	High Court of Jutland
	I alt	Total.
	<i>Front column:</i>	
	Behandlede sager	Proceedings, total
	Sagernes fordeling efter art	Type of cases
	Almindelige sager	Ordinary cases
	Servitutsager	Easement
	Boligsager	Residential
	Ægteskab- og forældremyndighedssager	Matrimonial- and custody
	Faderskabssager	Paternity
	Adoptionssager	Adoptions
	Værgemål	Guardianship
	Sager i henhold til bistanndsloven § 124	According to section 124 of Social Assistance act
	Særlige sager	Special cases
Table 7.03	<i>Heading:</i>	
	Hovedstaden	In Copenhagen area
	Øerne i øvrigt	Rest of the Islands
	Jylland	Jutland
	I alt	Total
	<i>Front column:</i>	
	Fogedforretninger i alt	Enforcement proceedings, total
	Pengekrav	Demand, payments
	Pengekrav med udpantningsret	Demand, payments, distress
	Kreditaftaleloven	Credit accord, Act
	Øvrige almindelige sager	Other cases
	Forældremyndighedssager	Costody cases
	Umiddelbare fogedforretninger	Enforcement proceedings, spontanelly
	Forbuds- /bevissikringssager	Ban- evidences cases
	Øvrige særlige sager	Other cases
	Betalingspåkrav	Claim payment
	Begæringer om auktion over fast ejendom	Petitions for auctions sales of real property
	Afholdte tvangsauktioner over fast ejendom	Auctions sales of real property
	Gennemførte tvangsauktioner	Consistently auctions sales
	Notarialforretninger	Notarial business
	Tinglysningsforretninger i alt	Registration business, total
	Skøder og andre adkomstdokumenter	Conveyance and title deeds
	Pante-, skadesløsbreve i fast ejendom	Mortgages, real property
	Bil- og personbogen	Car- personsbook
	Andre lysninger	Other registration.
Table 7.04	<i>Heading:</i> See table 7.03	
	<i>Front column:</i>	
	A. Dødsboer i alt	Estates of deceased person, total
	Almindelige dødsboer	Ordinary estates of deceased person
	Boudlæg § 18	Disposed of without adm. § 18
	Udlæg til en efterlevende ægtefælle § 22	Passed to surviving spouse § 22
	Uskiftet bo § 24	Undivided possession § 24
	Privat skifte § 25	Private adm. out of court § 25
	Forenklet privat skifte §§ 33-34	Simple adm. out of court §§ 33-34
	Bobestyrerbo § 36	Administered by executor § 36
	Sluttet i øvrigt	Disposed with adm.

Bilag 3.

Engelsk oversættelse

Genoptagne sager med ændret bobehandlingsmåde	Revived cases with changed estates adm.
Andre alm. sager	Other estates
Særlige dødsboer i alt	Special estates total
B. Andre skiftesager	Other probates
Konkursbegæring	Bankruptcy
Anmodning om gældssanering	Restructuring of debts.
Anmodning om betalingsstandsning	Suspension of payment
Anmodning om tvangsopløsning	Liquidations
Ægtefælleskifter	Spouse probates
Øvrige sager	Other cases
Heraf:	
Konkursboer afsluttet pga. manglende midler	Bankruptcy closed
Gældssanering taget til følge	Restructuring of debts completed
Tvangsopløsnings sager sluttet pga. manglende midler	Liquidations closed
Ægtefælleskifter sluttet uden offentlig skiftebehandling	Spouse probates closed without adm.

Bilag 4.

Tidligere publikationer om kriminalstatistik og borgerlig retspleje

Kriminalstatistik				
Statistisk tabelværk	1832/40:	I, 13	1891/96:	V B, 2
	1841/55:	II, 20	1897/1900:	V B, 4
	1856/65:	III, 14	1901/05:	V B, 5
	1866/70:	III, 23	1906/10:	V B, 6
	1871/75:	IV B, 1	1911/15:	V B, 7
	1876/80:	IV B, 4	1916/25:	V B, 8
	1881/85:	IV B, 6	1926/32:	V B, 9
	1886/90:	IV B, 8		
Statistiske Meddelelser	1933/37:	4, 111, 3	1960:	1963: 4
	1938/39:	4, 113, 2	1961:	1964: 2
	1940:	4, 116, 1	1962:	1964: 9
	1941:	4, 118, 3	1963:	1965: 7
	1942:	4, 121, 5	1964:	1966: 1
	1943:	4, 124, 1	1965:	1967: 2
	1944:	4, 129, 3	1966:	1968: 1
	1945:	4, 132, 4	1967:	1970: 3
	1946:	4, 135, 2	1968:	1970: 14
	1947:	4, 141, 2	1969:	1971: 7
	1948:	4, 143, 1	1970:	1973: 3
	1949:	4, 144, 1	1971:	1973: 5
	1950:	4, 149, 4	1972:	1974: 1
	1951:	4, 157, 1	1973:	1975: 3
	1952:	4, 157, 5	1974:	1976: 3
	1953:	4, 160, 5	1975:	1977: 5
	1954:	4, 164, 3	1976:	1978: 4
	1955:	4, 169, 2	1977:	1979: 2
	1956/58:	1961: 7	1978:	1980: 2
	1959:	1962:10		
Årspublikationer	Kriminalstatistik 1979 og 1980: 1984:26		Kriminalstatistik 1994: udk. 1996	
	Kriminalstatistik 1981 og 1982: 1985:14		Kriminalstatistik 1995: udk. 1997	
	Kriminalstatistik 1983: 1986:12		Kriminalstatistik 1996: udk. 1998	
	Kriminalstatistik 1984: 1986:15		Kriminalstatistik 1997: udk. 1998	
	Kriminalstatistik 1985: 1987: 8		Kriminalstatistik 1998: udk. 1999	
	Kriminalstatistik 1986: 1988: 8		Kriminalitet 1999: udk. 2000	
	Kriminalstatistik 1987: 1988:21		Kriminalitet 2000: udk. 2001	
	Kriminalstatistik 1988: 1989:11		Kriminalitet 2001: udk. 2002	
	Kriminalstatistik 1989: 1990:18		Kriminalitet 2002: udk. 2003	
	Kriminalstatistik 1990: 1991:15		Kriminalitet 2003: udk. 2004	
	Kriminalstatistik 1991: 1993: 5		Kriminalitet 2004: udk. 2005	
	Kriminalstatistik 1992: 1994: 4		Kriminalitet 2005: udk. 2006	
	Kriminalstatistik 1993: 1995: 2		Kriminalitet 2006. udk. 2007	
			Kriminalitet 2007. udk. 2008	

Borgerlig Retspleje

Statistisk Tabelværk	1863/67: 3. række 15. bind	1891/95: 5. række litra B. nr. 1
	1868/70: 3. række 22. bind	1896/1900: 5. række litra B. nr. 3
	1871/72: 3. række 29. bind	1901/05: 5. række litra B. nr. 5
	1873/75: 4 række litra B. nr. 2	1906/10: 5. række litra B. nr. 6
	1876/80: 4. række litra B. nr. 3	1911/15: 5. række litra B. nr. 7
	1881/85: 4. række litra B. nr. 5	1916/25: 5. række litra B. nr. 8
	1886/90: 4. række litra B. nr. 7	1926/35: 5. række litra B. nr. 9
Statistiske Meddelelser	1936/40: 4. række 117. bind 5. hæfte	
	1941/45: 4. række 135. bind 3. hæfte	
	1946/50: 4. række 146. bind 3. hæfte	