



STATISTISK ÅRBOG 2008



DANMARKS
STATISTIK



Statistisk Årbog 2008

Statistical Yearbook

Statistisk Årbog 2008

Udgivet af Danmarks Statistik
Juni 2008
112. årgang

ISBN 978-87-501-1673-8
ISSN 0070-3567
ISBN 978-87-501-1674-5 (internet-udgave)
ISSN 1601-104x (internet-udgave)

Statistisk Årbogs internetadresse: www.dst.dk/aarbog

Redaktion Stefan Jul Gunnensen
Tlf.: 39 17 31 67. E-mail: sjg@dst.dk

Margrethe Pihl Bisgaard
Tlf.: 39 17 31 62. E-mail: mpb@dst.dk

Udsnit af kort, hvortil Kort- og Matrikelstyrelsen har ophavsret, er gengivet med instituttets tilladelse.

Sats: Danmarks Statistik, København
Tryk: Scanprint, Viby J
Oplag: 4.000
Foto: David Trood/BAM (omslag)

Pris 350 kr. inkl. 25 pct. moms

**Salg og
abonnement** Publikationssalg:
Tlf.: 39 17 30 20. E-mail: publsalg@dst.dk

**© Danmarks
Statistik 2008** Enhver form for hel eller delvis gengivelse eller mangfoldiggørelse af denne publikation uden skriftligt samtykke fra Danmarks Statistik er forbudt efter gældende lov om ophavsret.

Undtaget herfra er citatretten, der giver ret til at citere, med angivelse af denne publikation som kilde, i overensstemmelse med god skik og i det omfang, som betinges af formålet.

Henvendelse Danmarks Statistik
Sejrøgade 11
2100 København Ø

Tlf.: 39 17 39 17
E-post: dst@dst.dk
Internet: www.dst.dk

Forord

Statistisk Årbog 2008 er en bog om danskernes liv og færden i Danmark. Tallene viser, hvordan vores samfund udvikler sig, og hvordan levevilkårene ændres i takt hermed.

Udviklingen afspejles bl.a. i tabellernes opbygning. Når der er strukturelle ændringer som Kommunalreformen, så vil nogle tabeller forholde sig til de nye kommuner, mens andre tabeller forholder sig til de gamle kommuner. Andre gange vil det være nye tendenser i samfundet, der fremhæves i årbogen. Sådan har det været hvert år siden 1896, hvor *Statistisk Årbog* blev udgivet for første gang.

Statistisk Årbog er Danmarks Statistiks mest omfattende udgivelse og afspejler hovedparten af de statistikker, der bliver produceret i huset. Den medtager også en del statistikker fra andre myndigheder og institutioner. I alt bidrager ca. 160 af Danmarks Statistiks faglige specialister til årbogen.

På www.dst.dk/aarvog kan du læse en række artikler om årbogen og downloade den nyeste årbog inklusive eventuelle rettelser i pdf-format, hvis du har brug for det. Du kan som noget nyt også downloade gamle årbøger, og det er endda muligt at søge i dem. Med tiden vil alle årbøger fra årgang 1896 til den allernyeste være tilgængelige. Sidst, men ikke mindst, kan du på hjemmesiden downloade eventuelle rettede versioner af tabeller, hvis der skulle blive konstateret fejl.

Hver gang en ny årbog udgives, bliver tal fra tidligere år i nogle tilfælde revideret på grundlag af nye oplysninger. Det betyder, at hvis man sammenligner den samme tabel og det samme årstal i forskellige årbøger, så kan det være lidt forskellige tal, der optræder. Det er dog som regel kun små ændringer, der foretages.

Den engelske version af årbogen hedder *Statistical Yearbook* og kan downloades på www.dst.dk/yearbook.

Kommentarer og forslag til forbedringer fra bogens brugere er meget velkomne. Forslag kan sendes til mpb@dst.dk.




Danmarks Statistik, maj 2008

Jan Plovsing / Leon Østergaard

Indholdsfortegnelse

	Side	Tabel
 Danmark		
Geografi og klima	9- 17	1- 8
Arealdække, natur, meteorologiske forhold		
Befolkning og valg	19- 72	9- 61
Folketal, indvandrere og efterkommere, fertilitet, dødelighed, vandringer, navne, samlivsformer, adoptioner, politiske valg o.l.		
Uddannelse og kultur	73-112	62-114
Uddannelsesinstitutioner, elever, uddannelsesniveau, køn og uddannelse, uddannelse og beskæftigelse, kursister, bøger, dagblade, radio, tv, biografer, biblioteker, museer, teatre, idræt		
Arbejdsmarked og løn	113-152	115-151
Beskæftigelse, pendling, løn, fagforeninger, dagpenge, ledighed, arbejdstid, arbejdsmarkedspolitiske foranstaltninger		
Sociale forhold, sundhed og retsvæsen	153-205	152-216
Institutioner, udgifter, børnebidrag, bistand til børn og unge, barselsorlov, børnepasning, ældreomsorg, sygesikring, pension, sygdom, anmeldelser, afgørelser, frihedsstraf, indsatte		
Indkomst, forbrug og priser	207-243	217-244
Familie- og personindkomst, regnskab, detaljeret forbrug, vareforsyning, drikke- og tobaksvarer, prisudvikling, ejendomssalg		
Generel erhvervsstatistik	245-268	245-261
Firmastatistik, brancher, medarbejdere, nye firmaer, regnskabsstatistik, arbejdssteder, lønsum, forskning og udvikling		
Landbrug, skovbrug og fiskeri	269-296	262-290
Bedrifter, produktion, detailomsætning, arealanvendelse, høst-udbytte, husdyrhold, miljøbelastning, kapitelstakster, regnskabsstatistik, skovareal, hugst, fiskerfartøjer, fiskeri		
Industri	297-303	291-293
Omsætning, produktion, eksport, konjunkturudvikling		
Byggeri og boligforhold	305-320	294-308
Bygningsbestand, byggevirksomhed, boligbyggeri, samlet areal, omkostningsindeks, beskæftigede ved bygge og anlæg, befolkningens boligsituation, boligtyper, opvarmning, udlejning		
Serviceerhverv og informationssamfundet	321-338	309-325
Detailomsætning, rejser, turisme og overnatninger, omsætning og eksport i serviceerhverv, it-erhverv, virksomheders og familiers brug af it, varige forbrugsgoder, it og telefoni		

	Side	Tabel
Transport	339-360	326-348
Infrastruktur, transportmidler (biler, tog, skibe, fly etc.), trafik, person- og godstransport, personbiler, søulykker, færdselsuheld		
Miljø og energi	361-375	349-365
Luftforurening, råstofindvinding, vandforbrug, pesticider, forurening, miljøudgifter og -indtægter, energibalance og -forbrug		
Udenrigshandel	377-395	366-373
Hovedtal, samhandel med andre lande, mest importerede og eksporterede varer		
Nationalregnskab og betalingsbalance	397-426	374-399
Forsyningsbalance, indkomstanvendelse, regnskab og finansielle konti for sektorer, produktion, præsterede timer, beskæftigelse, forbrug, investeringer, bruttonationalprodukt, betalingsbalance		
Offentlige finanser	427-471	400-428
Statens finanser, aktiver og passiver, regnskab for sektorer, skatter og afgifter, offentliges udgifter og indtægter, subsidier, statslig bistand til lande		
Penge- og kapitalmarked	473-493	429-451
Valuta, pengemængde, penge- og realkreditinstitutter, finansieringsselskaber, aktier, obligationer, pensionskasser, valutakurser		
 Færøerne & Grønland	Færøerne og Grønland	496-501 452
	Oversigtstabel med statistik fra samme områder som Danmark (fx areal, befolkning, sundhed, retsvæsen, indkomster, fiskeri, byggeri, boligforhold, nationalregnskab mv.)	
 International statistik	International statistik	503-548 453-484
	Areal, befolkning, fertilitet, dødelighed, uddannelse, ledighed, kulturelle forhold, beskæftigelse, produktion, forurening, priser, infrastruktur, bruttonationalprodukt, betalingsbalance	
Bilag	Dansk Branchekode og standardgrupperinger	550-551
	Mål og vægt	552
	Definitioner og ordforklaringer	553-579
	Stikordsregister	580-599

Signaturforklaring	-	Nul.
	•	Tal kan efter sagens natur ikke forekomme.
	0	Mindre end 0,5 af den anvendte enhed.
	0,0	Mindre end 0,05 af den anvendte enhed.
	..	Oplysning for usikker eller angives ikke af diskretionshensyn.
	...	Oplysning foreligger ikke.
	*	Foreløbige anslåede tal.
	—	Databrud i en tidsserie. Oplysninger fra før og efter databruddet er ikke fuldt sammenlignelige.
		Viser hvornår nye hovedtal til statistikken offentliggøres fra Danmarks Statistik.
		Henviser til link til Statistikbanken, hvor du vil kunne finde flere tal for den pågældende statistik, fx tal for flere år. I Statistikbanken finder du også oplysninger om metode og kontaktpersoner.
		Henviser fra figur i tekstaftsnit til tabel.
	Rød skrift	Rød skrift i pdf-udgaven af årbogen henviser til, at der er rettet i forhold til den trykte udgave.

Som følge af afrundinger kan summen af tallene i tabellerne afvige fra totalen.

Nye tabeller	Kvindens dødsfald fordelt efter årsag (tabel 27 – udskilt fra tabel 26) Folkekirken og anerkendte trossamfund (tabel 81) Folkekirkens inddeling (tabel 82) Folkekirkens kirkelige handlinger (tabel 83) Folkekirkemedlemmer (tabel 84) Fravær på grund af egen sygdom (tabel 126) Sociale institutioner og serviceydelser for voksne (tabel 154 – udskilt fra tabel 153) Husdyr og produktion på økologiske bedrifter (tabel 268)
---------------------	--

Udgåede tabeller	De hyppigste kræftformer blandt nye kræfttilfælde, kvinder (sammenlagt med tabel 182) Kvinder i live efter tidligere at have fået konstanteret kræft (sammenlagt med tabel 183) Mælkeproduktion på økologiske bedrifter (sammenlagt med tabel 268) Æggproduktion på økologiske bedrifter (sammenlagt med tabel 268) Advokatvirksomhed, omsætning fordelt efter serviceydelser Aktitektbranchernes omsætning fordelt efter serviceydelser Ingeniørbranchernes omsætning og eksport Revisions- og bogføringsvirksomhedernes omsætning og eksport Meningsmåling og markedsanalysebranchens omsætning Anden virksomhedsrådgivnings omsætning og eksport Rengøringsbranchens omsætningsforhold Virksomhedernes brug af internet (udvalgte områder) Personbeskatningen. Oversigt
-------------------------	--



Statistisk Årbog er lidt som fotografiet ovenfor, der viser et udsnit af København: Et øjebliksbillede, der viser en lang række facetter af danskernes liv og færden. Samtidig fortæller årbogen historien om livet i Danmark fra år til år mht. demografi, økonomi, kultur, uddannelse, forbrug osv.

