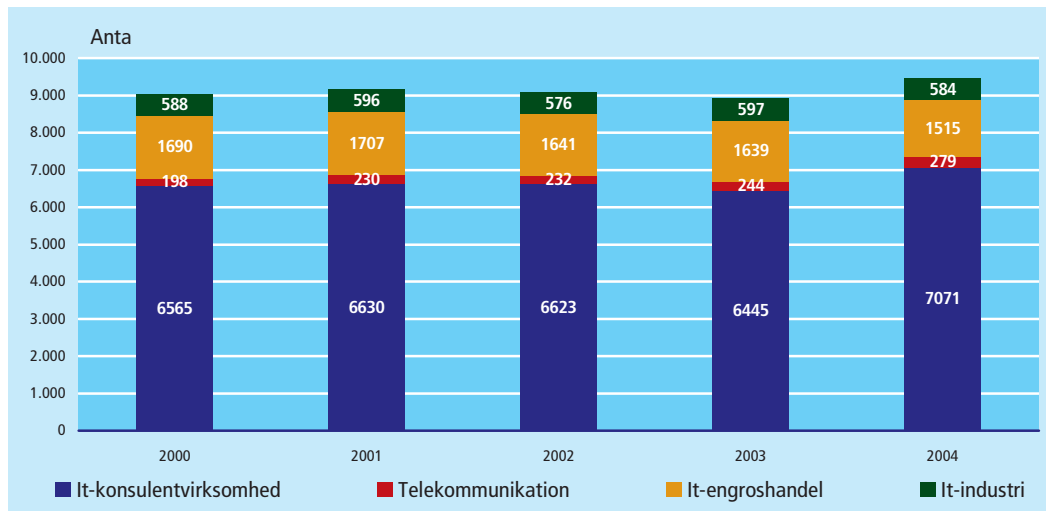


7. It-erhvervene

Figur 7.1 Virksomheder i it-erhvervene. 2000-2004



Kilde: Danmarks Statistik, Generel firmastatistik, 2000-2004.

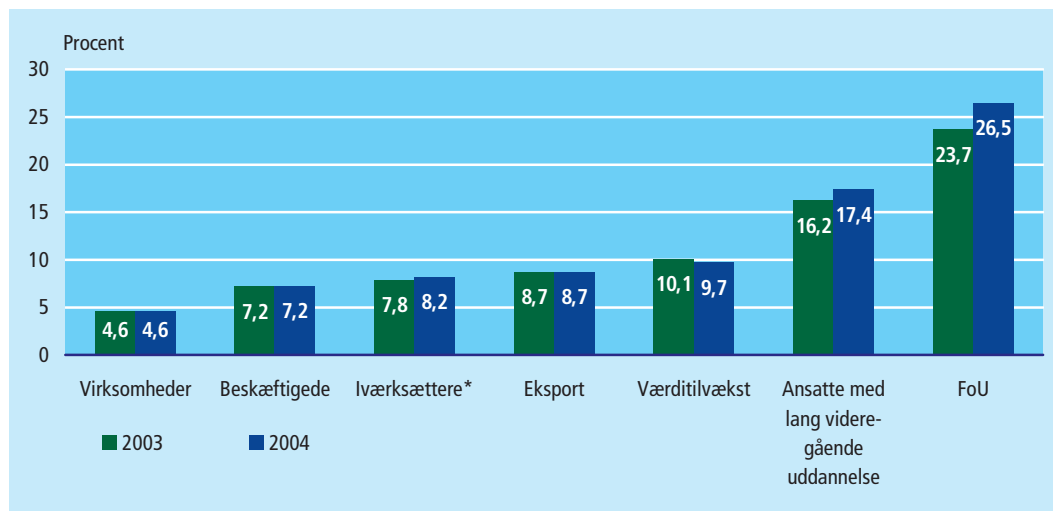
Stigning i antal af virksomheder i it-erhvervene siden 1999

I 2004 steg antal af virksomheder i it-erhvervene til 9.449 fra 8.925 i 2003, hvilket er det højeste antal siden 2000. Niveaueet har ligget omkring 9.000 i hele perioden. Hovedparten af virksomhederne er placeret i it-konsulentvirksomhederne, med i alt 7.071 virksomheder i 2005.

Forskellig udvikling i antallet af virksomheder på tværs af it-brancher

It-engroshandel har haft en nedgang i antallet af virksomheder på 13 pct. siden 1999. I it-industri var antallet af virksomheder stort set uændret i løbet af hele perioden. Telekommunikation har omvendt fordoblet antallet af virksomheder fra 1999 til 2004. It-konsulentvirksomhed har oplevet en svagt svingende udvikling fra år til år, og i alt er antallet af virksomheder steget med 32 pct. siden 1999.

Figur 7.2 It-erhvervenes andel af de private byerhverv. 2003-2004



Anm.: *Iværksætterandelen er ikke inkl. telekommunikation.

Kilde: Danmarks Statistik, Generel firmastatistik, Befolkningens Uddannelse og Erhverv og Erhvervsdemografisk database.

It-erhvervene spiller en stor rolle i de private byerhverv ...

Virksomheder i it-erhvervene udgjorde 4,6 pct. af de private byerhverv både i 2003 og 2004. Virksomhederne beskæftigede 7,2 pct. af alle ansatte i de private byerhverv. Blandt ansatte i de private byerhverv med lang videregående uddannelse var 17,4 pct. ansat i et it-erhverv i 2004.

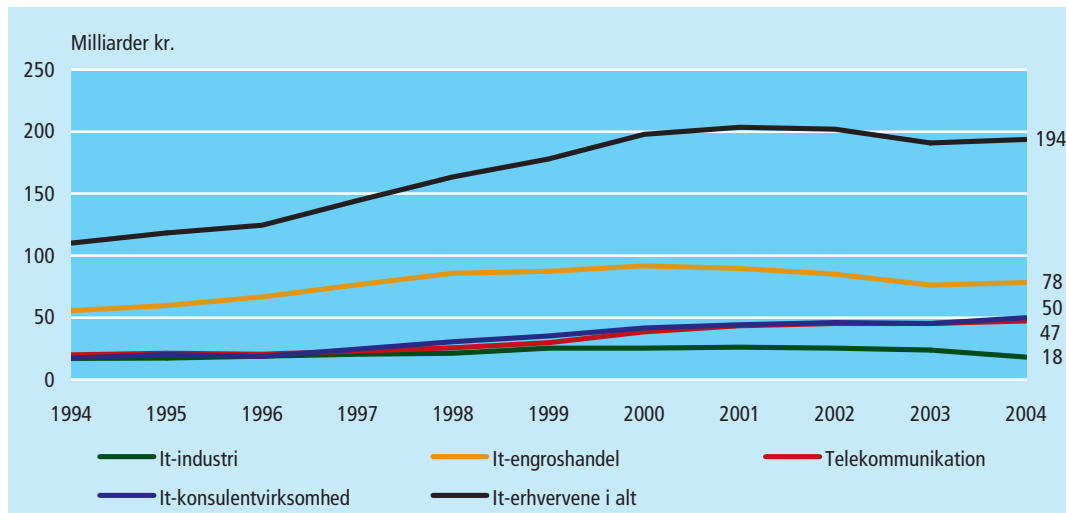
... specielt indenfor forskning og udvikling

Iværksættere i it-erhverv udgjorde 8,2 pct. af iværksættere i de private byerhverv, hvilket er en stigning fra 7,8 pct. i 2003. Eksporten fra it-erhvervene lå på 8,7 pct. af eksporten i de private byerhverv i 2003 og 2004. It-erhvervene står for 9,7 pct. af værditilvæksten i de private byerhverv, hvilket dog er et fald i forhold til 2003, hvor andelen var 10,1 pct.

It-erhvervenes forskning og udvikling i stigning

I 2004 tegnede it-erhvervene sig for 26,5 pct. af de samlede udgifter til forskning og udvikling i byerhvervene. Det er en stigning siden 2003, hvor it-erhvervenes andel af de samlede udgifter til forskning og udvikling var på 23,7 pct.

Figur 7.3 It-erhvervenes omsætning, fordelt på hovedbrancher. 1994-2004



Kilde: Danmarks Statistik, Generel firmastatistik..

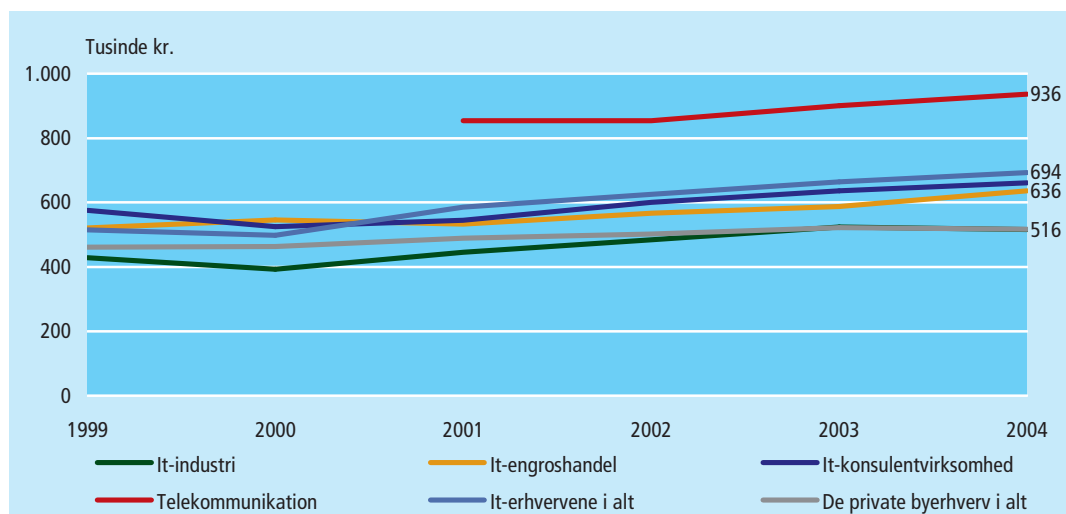
Omsætning i it-erhvervene på 194 mia. kr.

It-erhvervene havde en omsætning på 194 mia. kr. i 2004. Det er en stigning på 76,4 pct. siden 1994. Omsætningen er lidt lavere end i perioden fra 2000 til 2002, men dækker over store forskelle i udviklingen.

Største stigning i omsætningen i it-konsulentvirksomhed og telekommunikation i forhold til 1994

Omsætning i underbranchen it-konsulentvirksomhed var på 50 mia. kr. i 2004, hvilket er en stigning på 5 mia. kr. siden 2003. I 1994 var omsætningen i it-konsulentvirksomhed på 17 mia. kr. It-konsulentvirksomhederne har næsten tredoblet sin omsætning siden 1994. Telekommunikation har også mere end fordoblet sin omsætning i perioden 1994-2004, fra 20 mia. kr. i 1994 til 47 mia. kr. i 2004. Begge branchers omsætning er i 2004 den højeste nogensinde. Omsætningen i brancherne it-industri og it-engroshandel er også steget i 2004 med hhv. 6 pct. og 41 pct. i forhold til 1994, men i forhold til 2000 er det et fald på hhv. 29 og 15 pct.

Figur 7.4 It-erhvervenes værditilvækst pr. fuldtidsansat. 1999-2004



Kilde: Danmarks Statistik, Generel Firmastatistik.

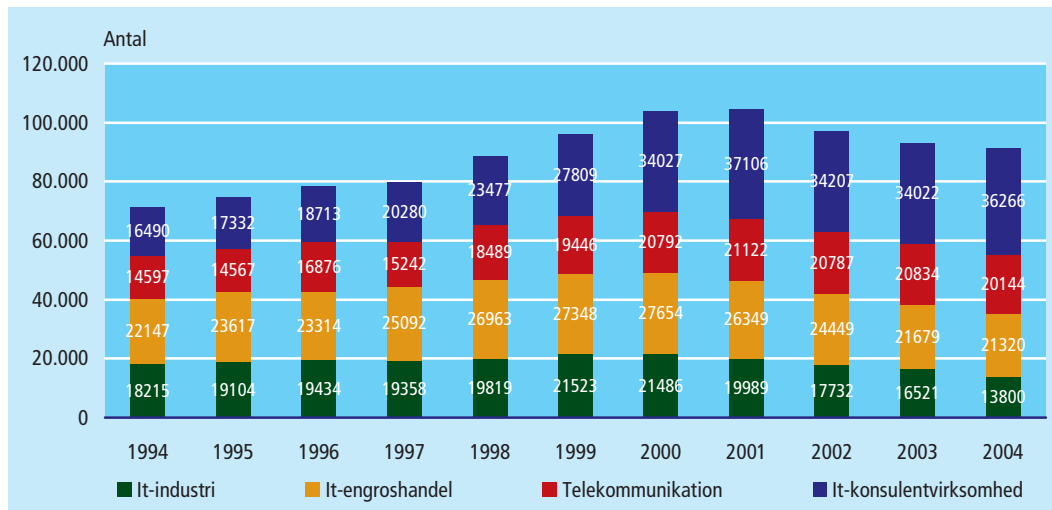
936.000 kr. i værditilvækst pr. medarbejder i telekommunikation

Den største værditilvækst pr. medarbejder ligger i telekommunikation, der siden 2001 er steget 10 pct., fra en værditilvækst på 854.000 kr. pr. fuldtidsmedarbejder i 2001 til 936.000 kr. i 2004. It-industri har haft den laveste værditilvækst pr. medarbejder i det meste af perioden.

It-erhvervene som helhed langt over de private byerhverv

It-engroshandel har oplevet en stor stigning på 115.000 kr. pr. fuldtidsmedarbejder fra 1999 til 2004. It-industri og it-konsulentvirksomhed har haft en stigning på hhv. 87.000 og 86.000 kr. pr. fuldtidsmedarbejder siden 1999. Trods stigningen, ligger it-industri niveaumæssigt, som det eneste it-erhverv, lidt under de private byerhverv. Men it-erhvervene har som helhed haft en langt større værditilvækst pr. fuldtidsansat end de private byerhverv. Siden 1994 er værditilvæksten i it-erhvervene som helhed steget med 179.000 kr. pr. medarbejder, mens stigningen i de private byerhverv er på 56.000 kr. pr. medarbejder i løbet af samme periode. I 2004 er forskellen mellem it- og de private byerhverv på 177.000 kr. pr. fuldtidsmedarbejder.

Figur 7.5 It-erhvervenes beskæftigelse. 1994-2004



Kilde: Danmarks Statistik, Generel Firmastatistik.

91.530
fuldtidsansatte
i it-erhvervene

I 2004 var der 91.530 fuldtidsansatte i it-erhvervene. Det er en stigning på 28 pct. fra 1994. Udviklingen over hele perioden viser, at it-erhvervene har oplevet en stigning fra 1994 og frem til 2001 efterfulgt af en nedgang. Der var således et fald fra 104.566 fuldtidsansatte i 2001 til 91.530 fuldtidsansatte i 2004.

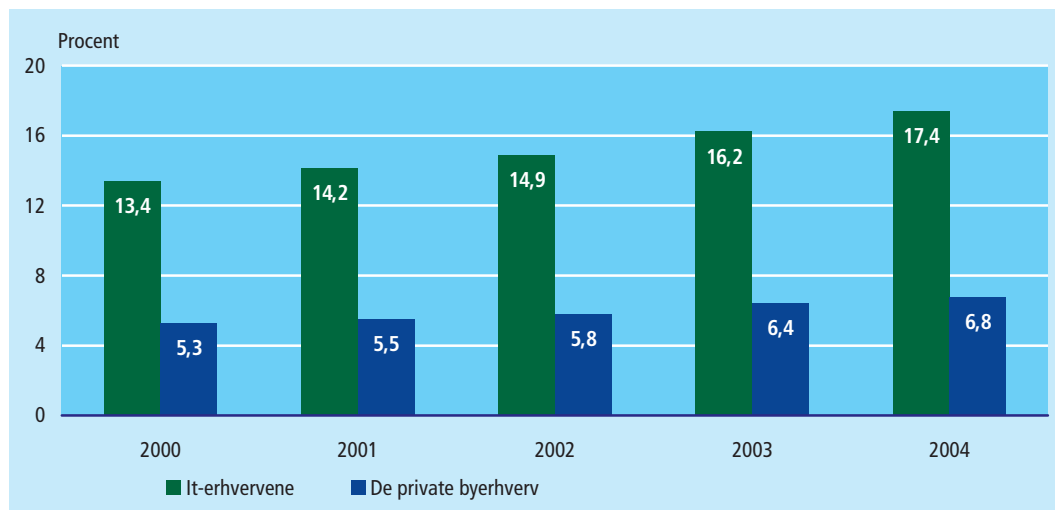
Fald i beskæftigelsen
i it-industri og it-
engroshandel

Udviklingen i beskæftigelsen har været forskellig på tværs af it-erhvervene. I 2004 faldt beskæftigelsen i it-industri med 24 pct. i forhold til 1994. Indtil 2001 lå niveauet i beskæftigelsen ellers over niveauet i 1994. Billedet er nogenlunde det samme for it-engroshandel: en stigning op til 2001, hvorefter beskæftigelsen falder frem til 2004.

Største stigning i
beskæftigelsen
indenfor it-
konsulentvirksomhed

Både it-konsulentvirksomhed og telekommunikation har oplevet en stigning i beskæftigelsen siden 1994. Størst er stigningen indenfor it-konsulentvirksomhed, nemlig på 120 pct. i forhold til 1994. Beskæftigelsen indenfor telekommunikation er ligeledes steget med 38 pct.

Figur 7.6 Universitetsuddannedes andel af beskæftigede. 2000-2004



Kilde: Danmarks Statistik, Befolkningens Uddannelse og Erhverv.

Mindst dobbelt så mange ansatte med universitetsuddannelsen i it-erhvervene end i de private byerhverv

I perioden 2000 til 2004 har andelen af ansatte med høj uddannelse været væsentligt større i it-erhvervene end i de private byerhverv. Allerede i 2000 var andelen af universitetsuddannede mere end dobbelt så høj i it-erhvervene end i de private byerhverv. Både i de private by- og it-erhverv er der en tendens til, at andelen af de beskæftigede med en høj uddannelse bliver større. I byerhvervene er andelen således steget fra 5 pct. i 2000 til 7 pct. i 2004. I 2004 er it-erhvervenes andel af beskæftigede med universitetsuddannelsen steget til 17,4 fra 13,4 pct. i 2000. Den procentvise stigning er i begge erhverv meget ens fra 2000 til 2004., nemlig 30 pct. i it-erhvervene og 29 pct. i de private byerhverv.