




KRIMINALITET 2008



DANMARKS
STATISTIK

Kriminalitet 2008

Criminality 2008

18. aug. 2011:

Der var desværre fejl i den oprindelige udgivelse,
der udkom 22.12.2009

Fejlene er nu rettet og markeret rødt.

Det er på siderne 13, 42, 43, 47

Kriminalitet 2008

Udgivet af Danmarks Statistik

Dec. 2009

67. årgang

Oplag: 375

Printet hos ParitasDigitalService

Trykt udgave: Pris: 70,00 kr. inkl. 25 pct. moms ISBN 978-87-501-1822-0
Kan købes på www.dst.dk/boghandel ISSN 1600-843X

Pdf-udgave: Kan hentes gratis på ISBN 978-87-501-1823-7
www.dst.dk/Publ/kriminalitet ISSN 1601-1090

Adresser:

Danmarks Statistik Tlf. 39 17 39 17 e-post: dst@dst.dk
Sejrøgade 11 Fax 39 17 39 99 www.dst.dk
2100 København Ø

Signaturforklaring:

- » Gentagelse
- Nul
- 0 } Mindre end ½ af den anvendte enhed
- 0,0 }
- Tal kan efter sagens natur ikke forekomme
- .. Oplysning for usikker til at angives
- ... Oplysning foreligger ikke
- * Foreløbige anslåede tal
- Databrud i en tidsserie. Oplysninger fra før og efter databrudet er ikke fuldt sammenlignelige
- // Databrud i diagrammer
- i.sk. Ikke sæsonkorrigeret
- sk. Sæsonkorrigeret
- r Reviderede tal

Som følge af afrundinger kan summen af tallene i tabellerne afvige fra totalen.

Symbols:

- » Repetition
- Nil
- 0 } Less than half the final digit shown
- 0,0 }
- Not applicable
- .. Available information not conclusive
- ... Data not available
- * Provisional or estimated figures
- Break in a series, which means that data above the line are not fully comparable with data below the line
- // Break in a series (in diagrams)
- i.sk. Not seasonally adjusted
- sk. Seasonally adjusted
- r Revised figures

Due to rounding, the figures given for individual items do not necessarily add up the corresponding totals shown.

© Danmarks Statistik 2009

Du er velkommen til at citere fra denne publikation.
Angiv dog kilde i overensstemmelse med god skik.

Det er tilladt at kopiere publikationen til privat brug.

Enhver anden form for hel eller delvis gengivelse eller mangfoldiggørelse af denne publikation er forbudt uden skriftligt samtykke fra Danmarks Statistik. Kontakt os gerne, hvis du er i tvivl.

Når en institution har indgået en kopieringsaftale med COPY-DAN, har den ret til – inden for aftalens rammer – at kopiere fra publikationen.

Forord

Kriminalitet er den årlige publikation med kriminalstatistik for Danmark (eksklusiv Grønland og Færøerne). Publikationen er i skiftende udformninger udkommet siden 1832.

Kriminalitet 2008 samler alle kriminalstatistikens forskellige områder, dvs. anmeldelser og ofre samt strafferetlige afgørelser og fængslinger. Kriminalstatistikken omfatter politianmeldte eller -registrerede overtrædelser af enten straffelov, færdselslov eller særlove.

Publikationen indledes med et afsnit om kriminalitetsudviklingen fra 1998 til 2008, mens tabeldelen hovedsagelig fokuserer på 2008. De strafferetlige afgørelser opgøres fra og med 2008 også i fældende og ikke fældende afgørelser (dvs. i skyldige og ikke skyldige). Endvidere opgøres de strafferetlige afgørelser både som afgjorte sager og som personer med en eller flere fældende afgørelser.

I tilknytning til indledningsafsnittet redegøres for statistikens grundbegreber og kilder. I bilagsafsnittet er bl.a. tabellernes straffelovskategorier angivet med henvisning til de specifikke paragraffer i straffeloven.

Kriminalstatistik offentliggøres løbende i *Nyt fra Danmarks Statistik* og i Statistiske Efterretninger (serien *Sociale forhold, sundhed og retsvæsen*), samt i Statistikbanken (www.statistikbanken.dk). *Kriminalitet 2008* findes også som e-bog på www.dst.dk

Publikationen er udarbejdet i Danmarks Statistiks kontor for Befolkning af fuldmægtig Ebbe Frørup og kontorfuldmægtig Iben Pedersen i samarbejde med programmør Arne Würtz. En følgegruppe, bestående af forskningschef i Justitsministeriet Britta Kyvsgaard og afdelingsdirektør i Danmarks Statistik Niels Ploug, har været tilknyttet bogen under udarbejdelsen.

Danmarks Statistik, november 2009

Jan Plovsing / Anita Lange

Preface

»Kriminalitet« is the annual publication containing Danish criminal statistics (excluding Greenland and the Faroe Islands). Since 1832 the publication has appeared in different versions.

»Kriminalitet 2008« provides an overall view of the statistical areas relating to crime in Denmark, i.e. from reported offences and victims to the legal decisions and imprisonments. The publication contains data on violations of the Danish Penal Code, the Road Traffic Act and special laws.

The publication begins with a *text section* describing the main statistical features of reported criminal trends from 1998 to 2008, while the *table section* mainly focuses on 2008. As from 2008, the data on legal decisions are compiled by convictions as well as non-convictions (i.e. guilty and not guilty). Furthermore, the data on reported offences are compiled by cases decided as well as by persons with one or several previous convictions.

In connection with the introductory text section, an account of the principal concepts and sources of the statistics is provided. In the annex section at the end of the publication, the classification of criminal offences to the categories applied in the tables is specified in accordance with each section of the Danish penal code, and table headings and front columns in the tables are shown with an English translation.

Criminal statistics are continuously published in *Nyt fra Danmarks Statistik* (News from Statistics Denmark) and in *Sociale forhold, sundhed og retsvæsen* (Social conditions, health and justice), which appears in the series Statistical News - and in Stat-Bank Denmark (www.statistikbanken.dk). »Kriminalitet 2008« is also available as ebook at www.dst.dk

This publication was prepared by Statistics Denmark's Division for Social and Health under the supervision of Mr. Ebbe Frørup and Ms. Iben Pedersen in collaboration with Mr. Arne Würtz, programmer. A reference group consisting of Britta Kyvsgaard, Research Director at the Danish Ministry of Justice and Niels Ploug, Director at Statistics Denmark have contributed to the preparation of this publication.

Statistics Denmark, November 2009

Jan Plovsing / Anita Lange

Indholdsfortegnelse

Tekstafsnit

1. Kriminaliten i 2008	
1.1 Anmeldelser.....	9
1.2 Ofre for straffelovsforbrydelser	16
1.3 Strafferetlige afgørelser	18
1.4 Personer med strafferetlige afgørelser - og tidligere kriminalitet	32
1.5 Retternes virksomhed.....	34
2. Statistikens grundbegreber og kilder	
2.1 Kriminalstatistikken	36
2.2 Begreber i kriminalstatistikken	38
2.3 Retsplejestatistik	40

Tabelafsnit

1 Samlet oversigt	
1.01 Anmeldte og opklarede/sigtede straffelovsovertrædelser 1947-2008	42
1.02 Anmeldte straffelovsovertrædelser og anmeldelser med sigtelse 2001-2008	43
1.03 Strafferetlige afgørelser fordelt efter overtrædelsens art 2005-2008	44
1.04 Strafferetlige afgørelser fordelt efter afgørelsestype 1998-2008	45
1.05 Domfældelser til højere straf end bøde 1998-2008	46
1.06 Retternes funktion 1998-2008	47
2 Anmeldelser og ofre	
2.01 Anmeldte straffelovsovertrædelser og anmeldelser med sigtelser 2008	51
2.02 Anmeldte straffelovsovertrædelser og anmeldelser med sigtelser efter region 2008	52
2.03 Anmeldte straffelovsovertrædelser. Kvartalsvis og hele året 2008	53
2.04 Anmeldte overtrædelser af særlovgivningen 2008	54
2.05 Ofre fordelt efter overtrædelsens art og alder 2008 (2.05A:I alt) (2.05B:Mænd) (2.05.C:Kvinder)	55
3 Strafferetlige afgørelser	
Afgørelser i alt	
3.01 Afgørelser fordelt efter afgørelsestype, lovområde og køn 2008	61
3.02 Afgørelser fordelt efter afgørelsestype og alder 2008	62
3.03 Afgørelser fordelt efter overtrædelsens art og afgørelsestype 2008 (3.03A: I alt) (3.03 B: Mænd) (3.03C: Kvinder).	63
3.04 Afgørelser fordelt efter overtrædelsens art og køn 2008	66
3.05 Afgørelser fordelt efter overtrædelsens art og alder 2008 (3.05A:I alt) (3.05B: Mænd) (3.05C: Kvinder).	67
3.06 Afgjorte forhold fordelt efter overtrædelsens art, køn og alder 2008	70
3.07 Afgørelser med et enkelt forhold, efter overtrædelsens art, køn og alder 2008	71
3.08 Færdelseslovsovertrædelser efter overtrædelsens art og alder 2008 (3.08A: I alt) (3.08B: Mænd) (3.08C:Kvinder)	72
3.09 Særlovsovertrædelser efter overtrædelsens art og alder 2008	75
3.10 Afgørelser i alt i 2008 fordelt efter overtrædelsens art og anmeldelsesår	76
3.11 Afgjorte forhold i alt i 2008 fordelt efter overtrædelsens art og anmeldelsesår	77
Fældende afgørelser	
3.12 Fældende afgørelser fordelt efter overtrædelsens art og alder 2008 (3.12A:I alt) (3.12B: Mænd) (3.12C: Kvinder).	78
3.13 Fældende afgjorte forhold fordelt efter overtrædelsens art, køn og alder 2008	81
3.14 Fældende afgørelser med et enkelt forhold, efter overtrædelsens art, køn og alder 2008	82

3.15	Domme til frihedsstraf efter overtrædelsens art, køn og region 2008	83
3.16	Domme til frihedsstraf efter overtrædelsens art og alder 2008	84
3.17	Ubetingede frihedsstraffe efter overtrædelsens art og længden af den idømte straf 2008	85
3.18	Domme til frihedsstraf efter straffens art og længde samt alder 2008	86
3.19	Bødeafgørelser fordelt efter overtrædelsens art og alder 2008	87

4 Personer

4.01	Personer med fældende afgørelser i 2008 efter overtrædelsens art og afgørelsestype. I alt	91
4.02	Personer med fældende afgørelser 2008 efter overtrædelsens art og afgørelsestype. Mænd	92
4.03	Personer med fældende afgørelser 2008 efter overtrædelsens art og afgørelsestype. Kvinder	93
4.04	Personer med afgørelser 2008 efter overtrædelsens art og alder. I alt	94
4.05	Personer med afgørelser 2008 efter overtrædelsens art og alder. Mænd	95
4.06	Personer med afgørelser 2008 efter overtrædelsens art og alder. Kvinder	96

5 Fængslinger

5.01	Indsatte og den gennemsnitlige daglige belægning fordelt efter fængsel mv. og indsættelsesgrund 2008	99
5.02	Antal anholdelser 2008 efter overtrædelsens art samt alder og køn	100
5.03	Varetægtsfængslinger 2008 efter overtrædelsens art og alder	101

6 Retternes virksomhed

6.01	Antallet af pådømte straffesager i 1. instans i de enkelte byretskredse og ved landsretterne 2008	104
6.02	Civile retssager 2008	104
6.03	Foged-, notarial- og tinglysningsforretninger 2008	105
6.04	Konkurs-, akkord- og dødsboer 2008	105

Bilag

Bilag

1.	Variable i statistikgrundlaget fra registre	108
2.	Inddelingskriterier mht. straffeloven i tabellerne	109
3.	Engelsk oversættelse	114
4.	Tidligere publikationer om kriminalstatistik og borgerlig retspleje	128

Kriminalitet 1998-2008

1. Kriminaliteten i 2008

1.1 Anmeldelser

1.1.1 Anmeldte straffelovsovertrædelser

Anmeldte straffelovsovertrædelser

Anmeldte straffelovsovertrædelser omfatter alle overtrædelser af straffeloven, som er anmeldt til politiet. Straffelovens forskellige kapitler er i kriminalstatistikken ordnet i fire hovedgrupper, der omfatter sædelighedsforbrydelser, voldsforbrydelser, ejendomsforbrydelser og andre forbrydelser. Straffelovens paragraffer under de forskellige hovedgrupper fremgår af bilag 2.

Flere anmeldelser i 2008

I 2008 blev der anmeldt 476.953 straffelovsovertrædelser mod 445.271 i 2007 - en stigning på 7,1 pct. i forhold til 2007. Ejendomsforbrydelser steg i 2008 med ca. 33.000 anmeldelser, derimod faldt både sædeligheds-, volds- og andre straffelovsforbrydelser, jf. oversigtstabel 1.1.01.

Oversigtstabel 1.1.01

Anmeldte og sigtede straffelovsovertrædelser

	2008		2007		Ændringer i antal anmeldelser 2007-2008
	Anmeldelser i alt	Heraf med sigtelse	Anmeldelser i alt	Heraf med sigtelse	
		pct.		pct.	pct.
Straffelovsovertrædelser i alt	476 953	14,7	445 271	16,4	7,1
Sædelighedsforbrydelser i alt	2 477	68,3	2 602	69,9	-4,8
Voldtægt og lignende	475	71,6	566	68,4	-16,1
Blufærdighedskrænkelse	1 162	52,6	1 221	57,5	-4,8
Voldsforbrydelser i alt	18 486	74,9	19 419	78,8	-4,8
Vold e.l. mod off. myndighed	2 728	83,9	3 276	88,9	-16,7
Drab og forsøg herpå	250	88,4	232	89,2	7,8
Vold mod privat person	11 256	72,4	11 635	75,3	-3,3
Heraf: Grov vold	1 667	81,1	1 763	80,8	-3,0
Trusler	3 570	73,2	3 625	79,4	-1,5
Ejendomsforbrydelser i alt	449 429	11,0	416 478	12,1	7,9
Dokumentfalsk	2 026	73,1	2 375	82,7	-14,7
Indbrud i alt	93 578	5,9	78 787	6,2	18,8
Banker, forretninger mv.	33 310	6,5	28 625	6,5	16,4
Villaer, lejligheder mv.	43 974	6,4	36 342	6,5	21,0
Fritidshuse, garager mv.	16 294	3,6	13 820	4,5	17,9
Tyveri	188 376	13,3	175 337	13,9	7,4
Butikstyverier mv.	19 567	77,4	17 892	78,6	9,4
Bedrageri	7 186	53,3	7 247	63,6	-0,8
Hæleri	1 313	97,5	1 445	97,8	-9,1
Røveri	3 400	39,1	2 994	38,0	13,6
Hærværk	40 910	10,7	42 895	12,2	-4,6
Brugstyveri i alt	109 098	4,4	101 700	4,2	7,3
Brugstyveri af indregistreret køretøj	20 131	14,4	17 754	14,7	13,4
Brugstyveri af cykel	71 860	0,5	67 307	0,6	6,8
Andre straffelovsforbrydelser i alt	6 561	80,9	6 772	82,6	-3,1
Salg af narkotika	722	95,8	848	98,0	-14,9
Smugling af narkotika	150	94,7	131	90,8	14,5

Over 90 pct. er ejendomsforbrydelser

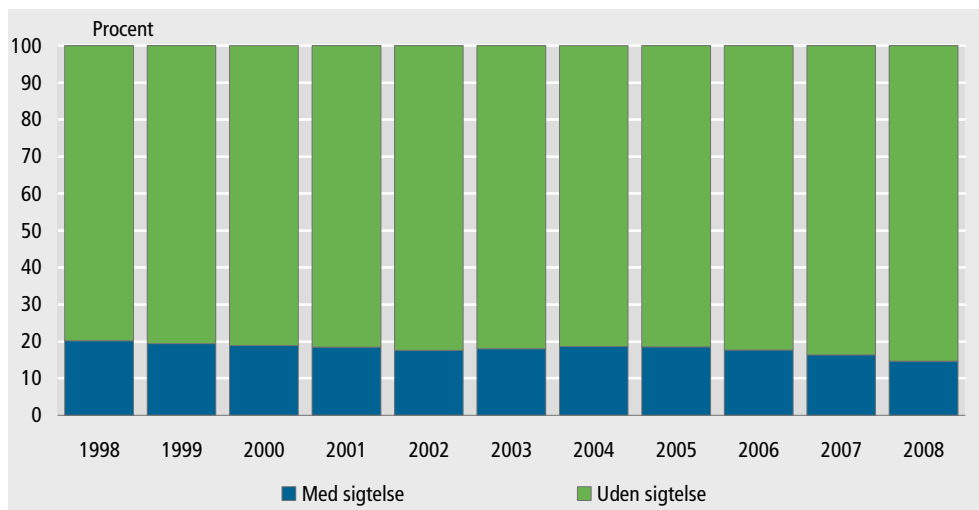
Hovedparten eller 94 pct. af de anmeldte straffelovsovertrædelser er ejendomsforbrydelser, mens anmeldte voldsforbrydelser udgør omkring 4 pct. og sædelighedsforbrydelser under 1 pct. Størstedelen af ejendomsforbrydelserne eller over 85 pct. er

berigelsesforbrydelser, dvs. tyverier, indbrud og brugstyveri af fx bil eller cykel, jf. oversigtstabel 1.1.01.

Færre anmeldelser får rejst en sigtelse

I 2008 rejste politiet sigtelse over for 14,7 pct. af de anmeldte straffelovsovertrædelser, mens der i 2007 var tale om 16,4 pct. - i 2006 17,7 pct. og i 2005 18,6 pct. Sigtelsesprocenten har været faldende og har siden 2000 ligget under 20 pct., jf. figur 1.1.01. Igennem 1980-erne og 1990-erne lå sigtelsesprocenten nogenlunde fast på lidt over 20 pct., mens der i 1940'erne og 1950'erne blev rejst sigtelse over for mere end 40 pct. af anmeldelserne, jf. tabel 1.01 i tabelafsnittet.

Figur 1.1.01 Anmeldelser med og uden sigtelser vedr. straffelovsovertrædelser



Sigtelsesprocenten varierer efter forbrydelsens art

I hvilket omfang det lykkes for politiet at få rejst en sigtelse (dvs. sigtet én el. flere personer) varierer meget indenfor de forskellige forbrydelsesarter. Der rejses langt hyppigere sigtelse i forbindelse med alvorlig personkriminalitet. Sigtelsesprocenten for voldsforbrydelser lå således på 75 pct., herunder på 88 pct. for drab og forsøg på drab. Derimod rejses der i langt mindre omfang sigtelser over for anmeldte ejendomsforbrydelser. Her lå den gennemsnitlige sigtelsesprocent i 2008 på 11 pct., med 6 pct. for indbrud, 13 pct. for tyverier og under 1 pct. for cykeltyverier, jf. oversigtstabel 1.1.01.

Oversigtstabel 1.1.02 Anmeldte straffelovsovertrædelser pr. 100.000 indbyggere

	I alt	Sædelighedsforbr.	Voldsforbr.	Ejendomsforbr.	Andre forbr.
2008	10 644	55	413	10 030	146
2007	10 014	59	437	9 366	152
2006	9 616	60	442	8 947	166
2005	9 836	64	427	9 170	176
2004	10 822	71	412	10 144	195
2003	11 117	63	405	10 468	182
2002	11 259	67	385	10 617	190
1998	11 493	62	309	10 966	156

Anm. Pr. 100.000 indbyggere 15 år og derover.

Flere anmeldelser i alt pr. 100.000 indbyggere i 2008

Antallet af anmeldte straffelovsovertrædelser pr. 100.000 indbyggere er igen stigende. I 2008 steg antallet til 10.644 fra 10.014 i 2007, jf. oversigtstabel 1.02. Hyppigheden for anmeldelser i alt har ellers været faldende de seneste år, fra over 12.000 pr. 100.000 indbyggere i det meste af 1990-erne til 9.600 i 2006. Nedgangen har primært ligget under ejendomsforbrydelser, mens hyppigheden for vold i en periode har været stigende, men er faldet i 2008. Hyppigheden for sædelighedsforbrydelser har mest ligget mellem 60-70 anmeldelser pr. 100.000 indbyggere mod 55 i 2008, jf. oversigtstabel 1.1.02.

Oversigtstabel 1.1.03

Anmeldte straffelovsovertrædelser. Indeks: 1998=100

	1998	2002	2003	2004	2005	2006	2007	2008
Straffelovsovertrædelser i alt	499 167	491 511	486 174	474 419	432 704	425 093	445 271	476 953
	Indeks							
Straffelovsovertrædelser i alt ..	100	98	97	95	87	85	89	96
Sædelighedsforbrydelser	100	109	103	115	104	99	97	92
Voldsforbrydelser	100	125	132	135	140	146	145	138
Ejendomsforbrydelser	100	97	96	93	85	83	87	94
Andre forbrydelser	100	122	117	126	114	108	100	97

**Anmeldelser
1998-2008**

Det samlede antal anmeldte straffelovsovertrædelser er igen stigende. Siden 1998 og frem til 2006 er antallet af anmeldelser faldet fra 499.200 til 425.100 i 2006, men lå fra sidste halvdel af 1980-erne og frem til 1998 på over 500.000. Nedgangen har ligget indenfor ejendoms- og berigelsesforbrydelser, der udgør hovedparten af de anmeldte straffelovsovertrædelser, mens voldsforbrydelser frem til 2007 har vist en stigende tendens, jf. figur 1.1.02 og 1.1.03 samt oversigtstabel 1.1.03.

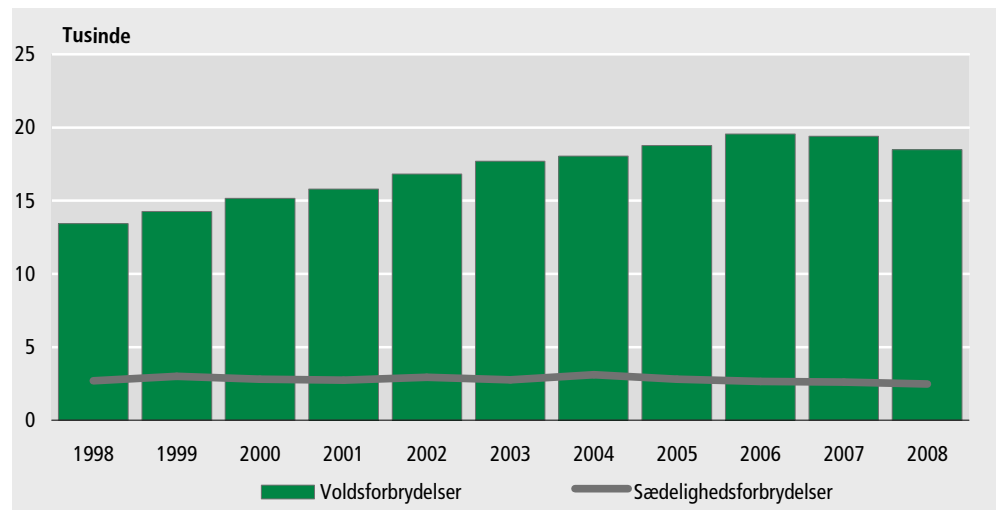
**Sædeligheds-
forbrydelser**

Antallet af anmeldte sædelighedsforbrydelser lå i 2008 på 2.477 mod 2.602 i 2007, svarende til et fald på 4,8 pct. Herunder faldt antallet af anmeldte voldtægter med 16,1 pct. fra 566 i 2007 til 475 i 2008, ligesom antallet af blufærdighedskrænkelser faldt 4,8 pct. fra 1.221 i 2007 til 1.162 i 2008.

Flere sigtes

I perioden 1998-2008 har det årlige antal anmeldte sædelighedsforbrydelser ligget relativt stabilt mellem 2.500 og 3.000 årlige anmeldelser, men er faldet siden 2004, jf. figur 1.1.02. Sigtelsesprocenten for sædelighedsforbrydelser ligger lidt under 70 pct., men har været stigende (fra under 60 pct. i 1998 til næsten 70 i 2007 og 2008).

Figur 1.1.02

Anmeldte sædeligheds- og voldsforbrydelser**Volds-
forbrydelser**

Der blev i alt anmeldt 18.486 voldsforbrydelser i 2008, mod 19.419 i 2007, et fald på 4,8 pct. Antallet af anmeldte voldsforbrydelser er siden 1998 steget med næsten 40 pct. eller 5.100 anmeldelser - fra 13.400 anmeldelser i 1998 til 18.500 i 2007, jf. figur 1.1.02.

**Vold mod
privatperson
stigende**

Vold mod privatperson (straffeloven § 244-246) udgør over halvdelen (61 pct.) af samtlige voldsanmeldelser. I alt var der 11.256 anmeldelser om vold mod privatperson i 2008 mod 11.635 i 2007, dvs. et fald på 3,3 pct. Vold mod privatperson omfatter både den simple vold (85,2 pct.), alvorligere vold (14,7 pct.) og særlig alvorlig vold (0,1 pct.). Ved alvorligere eller særlig alvorlig vold, er volden brutal eller livstruende. Både anmeldt simpel vold og alvorligere vold har været jævnt stigende inden for de sidste 10 år, mens særlig alvorlig vold er mere svingende (og langt færre tilfælde), jf. oversigtstabel 1.1.04.

Oversigtstabel 1.1.04 Anmeldelser af vold mod privatperson. Indeks:1998=100

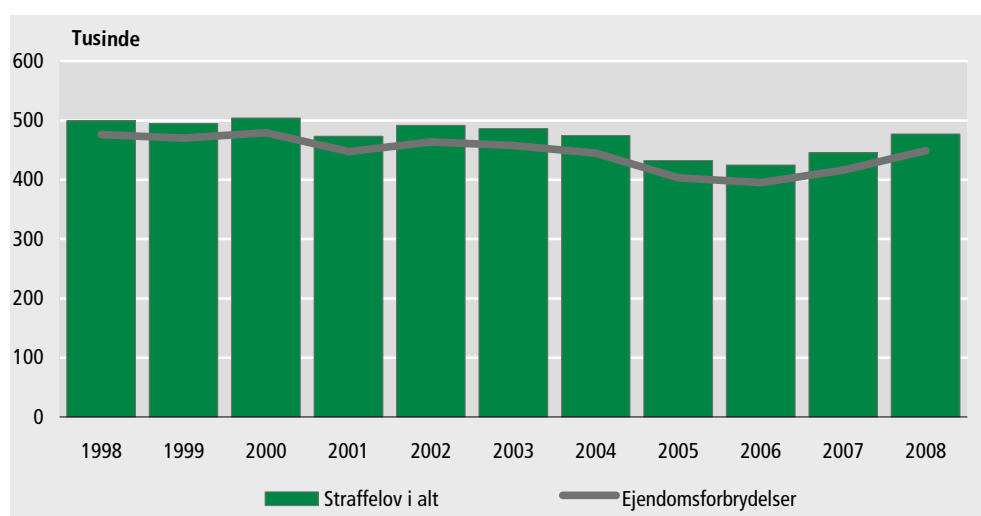
	1998	2002	2003	2004	2005	2006	2007	2008
Vold mod privatperson	8 460	10 332	10 894	11 005	11 115	11 628	11 635	11 256
	indeks: 1998=100							
Vold mod privatperson	100	122	129	130	131	137	138	133
Simpel vold (§.244)	100	119	125	127	128	134	132	127
Alvorligere vold (§ 245)	100	146	159	156	164	170	186	182
Særlig alvorlig vold (§ 246)	100	146	146	100	104	132	121	54

Færre drab I 2008 blev der i alt anmeldt 250 drab eller forsøg på drab, mod 232 i 2007, jf. oversigtstabel 1.1.01. Heraf udgjorde antallet af drab i 2008 i alt 53 mod 39 i 2007 og 29 i 2006. I 2005 var der tale om 53 drab og i 2004 i alt 43.

Vold mod off. myndighed Anmeldt vold eller lignende mod offentlig myndighed faldt 16,7 pct. i 2008 til i alt 2.728 fra 3.276 i 2007. Antallet af anmeldelser af vold eller lignende mod offentlig myndighed har ellers været jævnt stigende siden 1998, hvor anmeldelsestallet lå på 1.618.

Ejendomsforbrydelser Hovedparten eller over 90 pct. af de anmeldte straffelovsovertrædelser udgøres som sagt af ejendoms- eller berigelsesforbrydelser. I 2008 var der således i alt 449.429 anmeldte ejendomsforbrydelser. I forhold til 2007 er antallet af anmeldte ejendomsforbrydelser steget med 7,9 pct. Tendensen har gennem flere år været faldende, men både 2007 og 2008 har vist en stigning, jf. figur 1.1.02.

Figur 1.1.02 Anmeldte straffelovsforbrydelser i alt og ejendomsforbrydelser



Flere berigelsesforbrydelser Lidt over fire femtedel (87 pct.) af overtrædelser under ejendomsforbrydelser i 2008 var anmeldte berigelsesforbrydelser, dvs. indbrud og tyverier (93.578 indbrud, 188.376 tyverier og 109.098 brugstyverier). Både i 2007 og 2008 steg antallet af anmeldte berigelsesforbrydelser, i 2007 med 6,1 pct. og i 2008 med 9,9 pct. I 2008 steg anmeldte indbrud med 5,9 pct., anmeldte tyverier steg med 13,3 pct. og anmeldte brugstyverier steg med 4,4 pct. i forhold til 2007, jf. oversigtstabel 1.1.01.

Flere indbrud og tyverier Antallet af anmeldte indbrud og tyverier har været faldende gennem flere år, men viste stigning fra 2007. Siden 1998 er antallet af anmeldte indbrud faldet fra 101.933 til 78.787 i 2006 for så at stige til 93.578 i 2008, tilsvarende faldt tyverier fra 180.554 i 1998 til 71.583 i 2006 for at stige til 188.376 i 2008. Endvidere er brugstyverier faldet fra 127.763 i 1998 til 97.817 i 2006 for så at stige til 109.098 i 2008.

Røverier I 2008 steg antallet af anmeldte røverier med 13,6 pct. til 3.400 fra 2.994 i 2007. Antallet af røverier har været faldende i årene 2004-2006, men det lå højere i årene

2000-2003 med lidt over 3.000 anmeldelser årligt. I 1998 blev der i alt anmeldt 2.606 røverier.

Andre straffelovsforbrydelser Andre straffelovsforbrydelser omfatter forbrydelser mod statsforfatningen eller offentlig myndighed, falsk forklaring og anklage samt almenfarlige forbrydelser (fx kriminalitet vedr. narkotika), jf. bilag 3. I alt blev der anmeldt 6.561 andre forbrydelser i 2008 – et fald på 3,1 pct. i forhold til 2007.

Statsforbrydelser mv. Forbrydelser mod offentlig myndighed eller orden omfattede i alt 1.702 anmeldelser og falsk anklage udgjorde 1.151 anmeldelser. Endelig blev der foretaget 722 anmeldelser vedr. salg af narkotika og 150 for smugling af narkotika i 2008.

Yderligere tabeller Mere detaljerede tabeller om anmeldte straffelovsovertrædelser i tabelafsnit 2.

1.1.2 Anmeldte særlovsovertrædelser

Særlove Særlovene omfatter en lang række enkeltstående love, ofte vedr. helt specifikke områder. I lighed med straffeloven er særlovene omfattet af strafferetten, dvs. at overtrædelse kan medføre bøde- eller frihedsstraf.

De forskellige særlove Særlovene dækker så forskellige områder som lov om sikring af den offentlige orden el. politiloven (tidl. politivedtægten), lov om euforiserende stoffer, udlændingeloven, våbenloven, skatte-, told- og afgiftslovene samt miljølovene. Færdselsloven er også en særlov, men er ikke omfattet af anmeldelsesstatistikken (kun få færdselslovsovertrædelser anmeldes). Den indgår (alene) i statistikken om strafferetlige afgørelser (i afsnit 1.3).

Oversigtstabel 1.1.05 **Anmeldte særlovsovertrædelser**

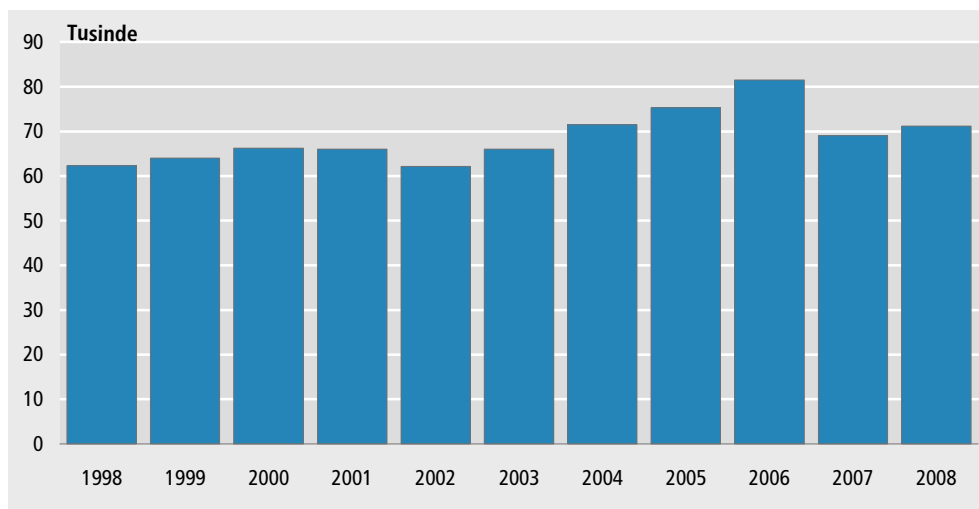
	2008	2007	Ændring i antal anmeldelser 2007-2008
	antal		pct.
Særlovsovertrædelser i alt	71 216	69 046	3,1
Lov om euforiserende stoffer	18 126	16 691	8,6
Udlændingeloven	4 353	4 292	1,4
Våbenloven	7 736	6 917	11,8
Sikring af den off. orden (politiloven)	12 053	12 878	-6,4
Skatte- og afgiftslove	1 358	1 303	4,2
Miljøloven og a. love vedr. miljø	2 730	2 089	30,7
Dyreværnsloven og a. love vedr. dyr, jagt mv.	6 769	6 232	8,6
Love vedr. arbejde og transport mv.	6 109	6 068	0,7
Særlovgivningen i øvrigt	11 982	12 576	-4,7

Særlovsovertrædelser i alt Antallet af anmeldte særlovsovertrædelser lå i 2008 på 71.216 mod 69.046 i 2007, svarende til en stigning på 3,1 pct., jf. oversigtstabel 1.1.05.

Særlovsovertrædelser stiger igen Antallet af anmeldte særlovsovertrædelser har indtil 2007 været stigende til 81.500 anmeldelser i 2006. I 2007 var der et fald til det tidligere niveau med ca. 65.000 anmeldelser, mens der så i 2008 har været en mindre stigning, jf. figur 1.1.04. Det stigende antal anmeldte særlovsovertrædelser har specielt være betinget af flere anmeldte overtrædelser af lov om euforiserende stoffer og lov om sikring af den offentlige orden (politiloven), jf. figur 1.1.05.

Lov om euforiserende stoffer Overtrædelse af lov om euforiserende stoffer (dvs. lov om forbud mod bl.a. køb, salg, forarbejdning eller besiddelse af forbudte stoffer med euforiserende virkning) medførte i 2008 i alt 18.126 anmeldelser mod 16.691 i 2007 og 19.221 i 2006. I 2008 var der således en stigning på 8,6 pct. modsat et fald i 2007 på 13,2 pct.

Figur 1.1.04 Anmeldte overtrædelser af særlovene



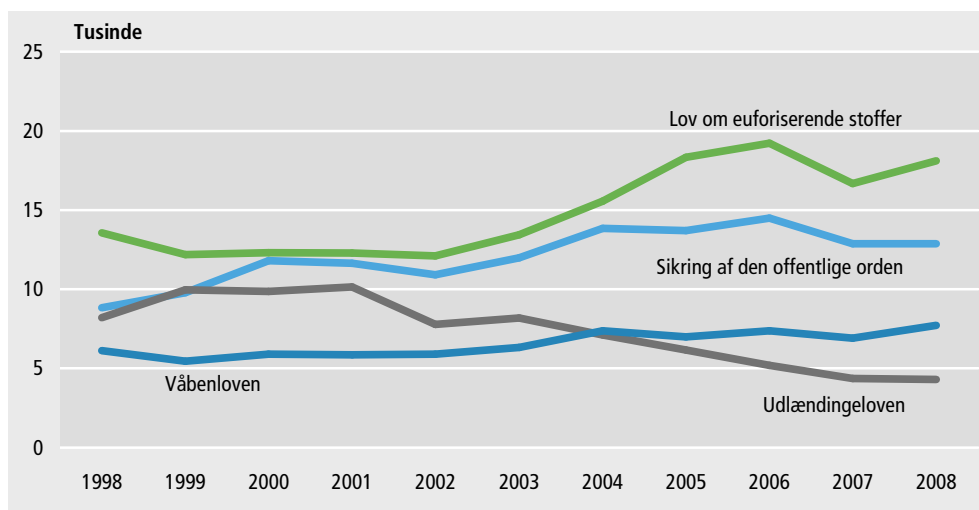
Flere overtrædelser af lov om euforiserende stoffer

Antallet af anmeldte overtrædelser af lov om euforiserende stoffer har i perioden 1998-2002 ligget på 12.000-13.000 anmeldelser årligt. Herefter har anmeldelsestallet igen været jævnt stigende til 19.221 i 2006 - med et fald i 2007 - og igen en stigning i 2008, jf. figur 1.1.05.

Sikring af den offentlige orden mv.

Bekendtgørelsen om politiets sikring af den offentlige orden mv. eller politiloven (tidl. politivedtægten) finder anvendelse på borgernes adfærd på veje eller andre steder, hvor der er almindelig adgang (dvs. gade og fortov, offentlig tilgængelige parker, jernbane- og rutebilstationer og porte samt butikker og offentlige kontorer). Anmeldte overtrædelser af sikring af den offentlige orden var næsten uændret i 2008, mens der i 2007 var tale om et fald på 11,2 pct.

Figur 1.1.05 Særlove med flest anmeldelser



Flere overtræder politiloven

Antallet af anmeldte overtrædelser af lov om sikring af den offentlige orden el. politiloven har været jævnt stigende fra 8.840 i 1998 og frem til og med 2006 med i alt 14.489 anmeldelser om året, jf. figur 1.1.05.

Udlændingeloven

Udlændingeloven (lov om udlændinges indrejse og ophold i Danmark, herunder arbejds- og opholdstilladelse samt udvisning eller afvisning) har frem til 2008 haft et vigende antal anmeldelser, jf. figur 1.1.05. I 2008 var der i alt 4.292 anmeldelser eller 1,4 pct. færre anmeldelser end i 2007 med i alt 4.353 anmeldelser. I årene 1999-2001 lå det årlige anmeldelsestal omkring 10.000, men er siden halveret.

Våbenloven I alt var der 7.736 anmeldte overtrædelser af våbenloven i 2008, en stigning på 11,8 pct. i forhold til 2007 med i alt 6.917 anmeldelser. Våbenloven angiver regler for besiddelse af våben (herunder stikvåben), ammunition og eksplosivstoffer. Antallet af anmeldte overtrædelser af våbenloven lå i 1998 på omkring 6.143 anmeldelser og har vist en mindre stigning op til de 7.700 anmeldelser i 2008, jf. figur 1.1.05.

Yderligere tabeller Mere detaljerede tabeller om anmeldte særlovsovertrædelser i tabelafsnit 2.

1.1.3 Anmeldte unge under 15 år

Fald i forhold til 2007 Anmeldelser vedr. unge i alderen 10-14 år – dvs. unge under den kriminelle lavalder, som er 15 år - omfattede i 2008 i alt 6.430 unge. Heraf vedrørte 5.241 overtrædelser af straffeloven, 225 overtrædelser af færdselsloven og 236 overtrædelser af særlove. I forhold til 2007 er der tale om et samlet fald på 20 pct.

Flest drenge Af de 6.430 unge mellem 10-14 år var næsten tre fjerdedele eller 4.652 drenge og 1.727 var piger, mens 51 havde uoplyst køn. De 6.430 med anmeldelse svarede til 18,4 pr. 1.000 indbyggere af de 10-14-årige i 2008. En andel, der har været faldende siden 2006 og den laveste i perioden 2001-2008, jf. oversigtstabel 1.1.06.

Tabel 1.1.06 Antal anmeldte lovovertrædelser begået af personer i alderen 10-14 år

	2008	2007	2006	2005	2004	2003	2002	2001
Anmeldelser i alt¹	6 430	8 067	9 010	8 411	8 454	7 196	6 574	6 566
Straffelov i alt	5 241	7 322	8 284	7 813	7 898	6 706	6 114	6 170
<i>Sædelighedsforbr. i alt</i>	43	91	90	59	49	50	52	65
<i>Voldsforbr. i alt</i>	739	954	944	789	700	566	458	428
Vold m. privatperson	588	733	753	601	553	451	355	326
<i>Ejendomsforbr. i alt</i>	4 395	6 170	7 185	6 876	7 088	6 016	5 557	5 616
Indbrud i alt	364	538	750	807	590	581	555	458
Tyveri i alt	2 167	2 944	3 082	3 181	3 662	3 115	2 792	3 046
Butikstyveri	1 710	2 142	2 026	2 238	2 587	2 141	1 916	2 234
Brugstyveri	612	730	946	717	865	743	760	552
Røveri	205	264	358	325	245	204	310	241
Hærværk	773	1 327	1 600	1 462	1 424	1 050	897	1 056
<i>Andre straffelovsforbr. i alt</i>	64	107	65	89	61	74	47	61
Færdselslov i alt	225	301	329	283	234	191	190	137
Særlove i alt	236	325	384	314	320	298	270	258
Lov om euforiserende stoffer ..	50	72	54	58	44	48	30	21
Våbenloven	99	122	198	137	158	125	120	130
	pr. 1.000 personer							
Andel af 10-14-årige	18,4	22,9	25,6	24,1	24,7	21,5	20,3	20,9

¹ Inkl. uoplyst gerningsart.

Ejendomsforbrydelser I 2008 lå hovedparten eller mere end to trediedele af de unges straffelovsovertrædelser indenfor ejendomsforbrydelser med i alt 4.395 anmeldelser – et fald på 29 pct. i forhold til 2007. Halvdelen af de anmeldte ejendomsforbrydelser var tyverier, med i alt 2.167 anmeldelser, hvoraf 1.710 var butikstyverier. Endvidere havde 773 unge begået hærværk og 205 røveri, mens 612 unge havde begået brugstyveri af køretøj.

Voldsforbrydelser I alt 739 unge eller 14 pct. af straffelovsovertrædelserne i 2008 var voldsforbrydelser - et fald på 23 pct. i forhold til 2007. Hovedparten el. 588 anmeldelser vedrørte vold mod privatperson (straffeloven §§ 244-246). Efter at have været stigende siden 2001 faldt antallet af unge 10-14-årige anmeldt for vold i 2008.

Sædelighedsforbrydelser I alt 43 anmeldelser (1 pct.) angik i 2008 sædelighedsforbrydelser. Antallet har været stigende i perioden 2004-2007, men er halveret i 2008 i forhold til 2007, jf. oversigtstabel 1.06.

1.2 Ofre for straffelovsforbrydelser

Ofre for personfarlig kriminalitet

Ofre for straffelovsforbrydelser, omfatter den del af de anmeldte straffelovsforbrydelserne, der vedrører den personfarlige kriminalitet. Dvs. sædeligheds- og voldsforbrydelser samt enkelte kategorier af henholdsvis ejendomsforbrydelser og andre straffelovsforbrydelser, som bl.a. taske- og tricktyverier, røverier samt overtrædelser af politiudstedte advarsler – dvs. hvor offer og gerningsmand er direkte konfronteret.

Oversigtstabel 1.2.01

Ofre for straffelovsforbrydelser

	I alt	Mænd	Kvinder	Uoplyst køn
2007 i alt	56 183	21 520	31 782	2 881
2008 i alt	64 530	22 506	38 463	3 561
Sædelighedsforbrydelser	2 220	186	2 020	14
Voldtægt mv.	485	7	478	-
Blufærdighedskrænkelser	1 197	94	1 090	13
Voldsforbrydelser	19 331	11 407	6 737	1 187
Vold e.l. mod off. myndighed	2 676	814	720	1 142
Drab og forsøg herpå	270	201	63	6
Vold mod privat person	12 133	8 144	3 952	37
Trusler	3 689	1 939	1 693	57
Ejendomsforbrydelser	42 377	10 783	29 382	2 212
Tasketyverier	7 294	1 135	5 935	224
Tyveri fra lomme/taske	31 431	7 307	22 242	1 882
Tricktyveri i beboelse	829	246	575	8
Røveri	2 555	1 877	584	94
Andre straffelovsforbrydelser	602	130	424	48
Overtrædelse af politiudstedt advarsel	583	118	417	48

Flest kvindelige ofre

De i alt 64.530 offerindberetninger i 2008 omfattede 22.520 mænd, 38.663 kvinder og 3.561 med køn uoplyst. I 2008 fordelte ofrene sig med 2.220 ofre for sædelighedsforbrydelser, 19.331 ofre for voldsforbrydelser, 42.377 ofre for ejendomsforbrydelser og endelig 602 ofre for andre straffelovsforbrydelser, jf. oversigtstabel 1.2.01.

Ofre for sædelighedsforbrydelser

Ofrene for sædelighedsforbrydelser var gennemgående yngre kvinder. 90 pct. af de 2.220 ofre for sædelighedsforbrydelser i 2008 var kvinder. Modsat er over 95 pct. af gerningsmændene til sædelighedsforbrydelser mænd. Hovedparten af de kvindelige ofre var under 30 år og gennemsnitalderen 19 år, mens gerningsmanden i gennemsnit var omkring 36 år eller næsten dobbelt så gammel, jf. oversigtstabel 1.2.03.

Oversigtstabel 1.2.02

Ofre for straffelovsforbrydelser efter alder

	I alt ¹	0-9 år	10-19 år	20-29 år	30-39 år	40-49 år	50-59 år	60-69 år	70-79 år	80-år
2007 ofre i alt	56 183	589	10 117	11 209	7 835	6 876	5 174	4 771	3 665	3 062
2008 ofre i alt	64 530	573	10 337	12 230	8 798	7 903	6 330	6 235	4 775	3 785
Sædelighedsforbr.	2 220	326	1 241	317	125	105	50	22	5	14
Voldsforbrydelser	19 331	205	4 683	4 779	3 429	2 822	1 448	548	99	30
Ejendomsforbr.	42 377	40	4 391	7 064	5 051	4 807	4 769	5 633	4 668	3 741
Andre straf.l.forbr.	602	2	22	70	193	169	63	32	3	0

Anm.: Alder på gerningstidspunktet. ¹ Inkl. alder uoplyst (hhv. 3.564 i 2008 og 2.885 i 2007)

Unge ofre for sædelighedsforbrydelser

Mange af de yngste ofre for sædelighedsforbrydelser i 2008 havde været udsat for hetero- eller homoseksuelle sædelighedsforbrydelser eller blufærdighedskrænkelser. Fx havde 113 piger og 24 drenge under 10 år været udsat for heteroseksuelt overgreb. Endvidere havde 111 piger og 19 drenge under 10 år været udsat for blufærdighedskrænkelser - heraf 15 piger og 1 dreng under 5 år.

Ofre for voldsforbrydelser Over halvdelen (59 pct.) af de 19.331 indberettede ofre for voldsforbrydelser i 2008, var mænd med en gennemsnitsalder på 30 år. Ligesom hovedparten (85 pct.) af voldsforbryderne også er mænd med en gennemsnitsalder på 29 år.

Vold mod privatperson Næsten to trediedel (63 pct.) eller 12.133 af voldsopfrene havde været udsat for vold mod privatperson, hvor hovedparten med i alt 10.301 var simpel vold. Gennemsnitsalderen for vold mod privatperson var for mænd på 28 år og for kvinder 30 år.

Vold mod offentlig myndighed Antallet af ofre for vold eller lignende mod offentlig myndighed er opgjort til i alt 2.676 indberetninger, jf. oversigtstabel 1.2.01. Heraf var 1.142 (43 pct.) uden angivelse af alder el. køn, idet offerindberetninger vedr. vold mod personer i offentlig tjeneste ofte indberettes uden personoplysninger.

Oversigtstabel 1.2.03 **Ofrenes gennemsnitsalder**

	2008		2007	
	Mænd	Kvinder	Mænd	Kvinder
	gennemsnitlig alder			
Ofre for straffelovsforbrydelser i alt...	35	45	34	44
Sædelighedsforbrydelser i alt.....	14	19	14	20
Voldtægt.....	37	23	21	23
Voldsforbrydelser i alt.....	30	32	30	32
Vold mod tjenestemand i funktion.....	43	41	42	42
Vold mod privatperson.....	28	30	27	30
Ejendomsforbrydelser i alt.....	41	50	39	50
Trickyveri i beboelse.....	73	79	75	80
Andre straffelovsforbrydelser i alt.....	46	38	49	41

Anm. Alder på gerningstidspunktet.

Ofre for ejendomsforbrydelser Statistikken om ofre omfatter kun en mindre del af ejendoms- eller berigelsesforbrydelserne, som fx tasketyverier, trickyveri, åger, afpresning og røveri. Af de i alt 42.377 offerindberetninger vedr. ejendomsforbrydelser var 31.431 ofre for tyverier fra taske eller lomme, hvor de kvindelige ofre udgjorde næsten tre fjerdedel (71 pct.). Endvidere havde 575 kvinder og 246 mænd været udsat for trickyverier i beboelse, hvor gennemsnitsalderen for de kvindelige ofre var 79 år og for de mandlige 73 år.

Oversigtstabel 1.2.04 **Antallet af anmeldte forbrydelser vedrørende enkelte ofre**

	Antal ofre		Antal forbrydelser		
	Personer	Én	2	3	4 og dero.
2007 i alt.....	48 699	45 662	2 459	386	192
2008 i alt.....	56 244	53 152	2 568	333	191
Sædelighedsforbrydelser.....	1 908	1 701	167	28	12
Voldsforbrydelser.....	15 496	13 821	1 333	220	122
Ejendomsforbrydelser.....	38 602	37 486	1 019	74	23
Andre straffelovsforbr.....	238	144	49	11	34

Anm.: Ofre der har været udsat for mere end én forbrydelse er opgjort efter den alvorligste forbrydelse

Ofre udsat for flere forbrydelser De i alt 64.530 offerindberetninger med personoplysninger omfattede 56.244 forskellige personer. I alt 3.092 personer (5,5 pct.) havde været ofre for mere end én forbrydelse i løbet af 2008 (her er den alvorligste forbrydelse valgt), mens de resterende 53.152 havde været udsat for én forbrydelse. Mens 11 pct. af ofrene for sædeligheds- eller voldsforbrydelser havde været ofre 2 eller flere gange i løbet af 2008, gjaldt dette kun for 3 pct. af ofrene for ejendomsforbrydelser, jf. oversigtstabel 1.2.04.

Yderligere tabeller Mere detaljerede tabeller om ofre for straffelovsforbrydelser i tabelafsnit 2.

1.3.0. Strafferetlige afgørelser

1.3.1. Strafferetlige afgørelser i alt

Afgørelser i alt vs. fældende afgørelser

I alt blev der truffet 177.409 strafferetlige afgørelser i 2008, og heraf var 163.414 fældende, dvs. at afgørelsen førte til at den sigtede blev fundet skyldig. I alt 13.995 afgørelser var ikke fældende, dvs. at enten blev påtale opgivet, den sigtede blev fri-fundet el. der blev truffet en anden ikke fældende afgørelse, jf. oversigtstabel 1.3.01. Hovedvægten vil i det følgende primært være lagt på fældende afgørelser.

Oversigtstabel 1.3.01

Strafferetlige afgørelser efter sanktion

	2008	2007	Ændring 2007-2008
	antal		pct.
Afgørelser i alt	177 409	176 566	0,5
Fældende afgørelser	163 414	162 863	0,3
Ikke fældende afgørelser	13 995	13 703	2,1
Påtale opgivet (rpl. § 721, stk.1 nr.2)	12 232	12 226	0,0
Frifindelse	1 763	1 477	19,4

163.400 fældende afgørelser i 2008

I 2008 blev der i alt truffet 163.414 fældende afgørelser vedr. overtrædelser af straffelov, færdselslov og særlove. I 2007 var antallet af fældende afgørelser 162.863, dvs. 550 flere eller næsten uændret i forhold til 2008. Af de fældende afgørelser i 2008 vedrørte 32.316 afgørelser straffelove, 107.422 færdselsloven og 23.658 særlove.

Oversigtstabel 1.3.02

Strafferetlige og ikke fældende afgørelser efter overtrædelsens art. 2008

	Afgørelser i alt	Ikke fældende afg.	Ikke fældende andel
	antal		pct.
Strafferetlige afgørelser i alt 2008	177 409	13 995	7,9
Straffelov i alt	44 791	12 475	27,9
<i>Sædelighedsforbrydelser</i>	1 153	567	49,2
Voldtægt	232	175	75,4
Blufærdighedskrænkelser	414	180	43,5
<i>Voldsforbrydelser</i>	11 464	4 051	35,3
Vold m. off. myndighed	1 496	287	19,2
Drab og forsøg på drab	109	66	60,6
Vold m. privatperson	8 083	2 845	35,2
<i>Ejendomsforbrydelser</i>	28 195	6 617	23,5
Indbrud	2 799	1 050	37,5
Tyveri	14 492	1 959	13,5
Brugstyveri	2 407	829	34,4
Røveri	1 015	346	34,1
<i>Andre forbrydelser</i>	3 979	1 240	31,1
Færdselslovs i alt	108 204	764	0,7
Spiritus- og promillekørsel	8 340	170	2,0
Særlove i alt	24 414	756	3,1
Lov om euforiserende stoffer	11 103	366	3,3
Våbenloven	2 546	301	11,8
Miljølove	701	-	0,0

Halvdelen af afgørelserne vedr. sædelighed var ikke fældende

I alt 8 pct. af de strafferetlige afgørelser i 2008 var ikke fældende. For afgørelserne vedr. straffelovsovertrædelser var andelen 28 pct. For sædelighedsforbrydelser lå andelen på 49 pct. og for voldtægt på 75 pct. En trediedel (35 pct.) af voldsforbrydelser var ikke fældende og for ejendomsforbrydelser var andelen næsten en fjerdedel (24 pct.). Kun 1 pct. af færdselslovsovertrædelserne var ikke fældende, ligesom det kun gjaldt for 3 pct. af særlovene, jf. oversigtstabel 1.3.02.

1.3.2. straffelov

Flere afgørelserne
vedr. strafflov

I 2008 blev der i alt truffet 32.316 fældende afgørelser vedr. overtrædelser af straffeloven, svarende til en stigning på 4,3 pct. i forhold til 2007. Stigningen lå primært under ejendomsforbrydelser, der steg med 5,9 pct., mens både sædeligheds- og voldsforbrydelser var næsten uændret i forhold til 2007, jf. oversigtstabel 1.3.03.

Oversigtstabel 1.3.03

Straffelov. Fældende afgørelser efter overtrædelsens art

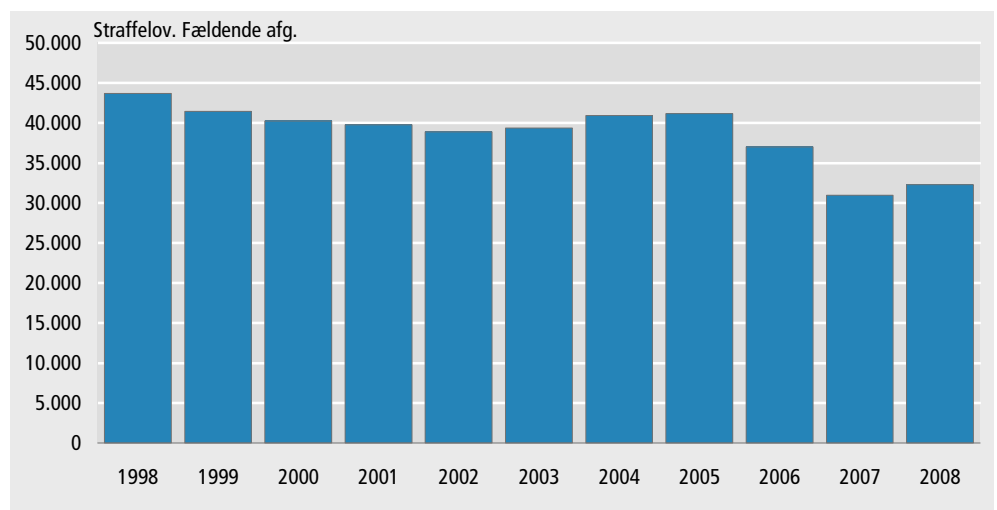
	2008	2007	Ændring 2007-2008
	antal		
Straffelov i alt	32 316	30 972	4,3
<i>Sædelighedsforbrydelser</i>	586	582	0,7
Voldtægt	57	69	-17,4
Blufærdighedskrænkelser	234	276	-15,2
<i>Voldsforbrydelser</i>	7 413	7 399	0,2
Vold m. off. myndighed	1 209	1 283	-5,8
Drab og forsøg på drab	43	33	30,3
Vold m. privatperson	5 238	5 162	1,5
<i>Ejendomsforbrydelser</i>	21 578	20 384	5,9
Indbrud	1 749	1 593	9,8
Tyveri	12 533	11 407	9,9
Brugstyveri	1 578	1 672	-5,6
Røveri	669	575	16,3
<i>Andre forbrydelser</i>	2 739	2 607	5,1

Færre afgørelser
siden 1998

Antallet af fældende afgørelser vedrørende overtrædelser af straffeloven er i perioden 1998-2008 faldet fra 43.000 til 32.300 afgørelser. Frem til 2005 var der tale om et mere moderat fald til 41.000, mens der siden 2005 er tale om et mere markant fald fra 41.000 til 32.300, jf. figur 1.3.01. Faldet efter 2005 bør nok ses i relation til iværksættelsen af domstols- og politireformen fra 1. 1. 2007, som kan have medført forsinkelser i domstolens og politiets arbejde i 2007 og 2008. Ligesom opgørelsen for 2006, der viser et mindre fald, blev foretaget inden udgangen af 2006 af hensyn til overgangen til den nye struktur fra 1. 1. 2007.

Figur 1.3.01

Straffelov. Fældende afgørelser i alt



Afgørelser pr.
100.000 personer

Opgjort pr. 100.000 indbyggere lå det samlede antal fældende afgørelser for straffelovsovertrædelser i 2008 på 721 pr. 100.000 indbyggere. I forhold til 2007 er der tale om en lille stigning fra 696 til 721, men generelt har der som tidligere sagt været færre afgørelser i årene 2006-2008, sammenfaldende med iværksættelsen af domstolsreformen fra 1. 1. 2007.

Antal fældende afgørelser falder med alderen Hyppigheden er størst for de yngre aldersklasser, og højest for de 15-19-årige med 2.000-3.000 pr. 100.000 i aldersgruppen, men falder med alderen til 800-1.000 pr. 100.000 for personer i alderen 40 år og derover, jf. oversigtstabel 1.3.04.

Oversigtstabel 1.3.04

Straffelov. Fældende afgørelser pr. 100.000 indbyggere

	1998	2000	2005	2006	2007	2008
Straffelov i alt	1 006	926	935	838	696	721
15-19 år	2 799	2 849	3 054	2 863	2 428	2 301
20-24 år	2 239	2 234	2 469	2 162	1 837	1 954
25-29 år	1 720	1 540	1 566	1 434	1 166	1 215
30-39 år	1 311	1 142	1 142	1 001	809	851
40-49 år	740	701	753	656	541	588
50- år	276	249	231	205	169	179

80 pct. a afgørelserne vedr. voldsforbrydelser var frihedsstraffe

42 pct. af de fældende afgørelser vedr. straffeloven gav dom til frihedsstraf i 2008. I alt var der 13.689 domme til frihedsstraf og heraf var 7.004 ubetingede og 6.685 betingede. For voldsforbrydelser udgjorde frihedsstraf langt hovedparten (81 pct.) af de fældende afgørelser, mens frihedsstraf for sædelighedsforbrydelser udgjorde næsten to trediedele (62 pct.) og for ejendomsforbrydelser noget over en fjerdedel (28 pct.), jf. oversigtstabel 1.3.05.

Halvdelen var bøder

Bødedomme med 15.156 afgørelser udgjorde næsten halvdelen (47 pct.) af de fældende afgørelser. Næsten to trediedele (63 pct.) af de fældende afgørelser vedr. ejendomsforbrydelser var bøder, mod kun 6 pct. af voldsforbrydelserne.

Tiltalefrafald og foranstaltningssdom

I alt 2.672 eller 8 pct. af de fældende afgørelser var tiltalefrafald (Rpl. § 722), hvor forholdet er af ringe strafværdighed. Anden afgørelse omfattede i alt 799 afgørelser og heraf var 627 foranstaltningssdomme (jf. straffeloven § 68-70), hvor personen af fx. psykiske grunde dømmes til anbringelse på institution.

Oversigtstabel 1.3.05

Straffelov. Afgørelser efter sanktion og overtrædelses art

	Fældende afgørelser					Ikke fældende I alt	Afgørelser I alt	
	I alt	Frihedsstraf		Bøde	Tiltale- frafald			Anden afgørelse
		Ubetinget	Betinget					
Straffelov i alt 2007 ...	30 972	6 947	6 399	14 601	2 295	730	12 311	43 283
Straffelov i alt 2008 .	32 316	7 004	6 685	15 156	2 672	799	12 475	44 791
Sædelighedsforbr	586	192	169	131	58	36	567	1 153
Voldtægt	57	50	3	-	2	2	175	232
Voldsforbrydelser	7 413	3 154	2 819	470	550	420	4 051	11 464
Vold mod off.myndh. .	1 209	380	339	221	114	155	287	1 496
Drab og forsøg på drab	43	34	-	-	-	9	66	109
Vold m. privat person.	5 238	2 359	2 159	127	392	201	2 845	8 083
Ejendomsforbrydelser. .	21 578	2 691	3 253	13 459	1 887	288	6 617	28 195
Indbrud.	1 749	634	575	110	400	30	1 050	2 799
Tyveri.	12 533	689	875	9975	932	62	1 959	14 492
Brugstyveri.	1 578	272	328	791	167	20	829	2 407
Andre straffelovsforbr .	2 739	967	444	1 096	177	55	1 240	3 979

Lidt over en fjerdedel ikke fældende

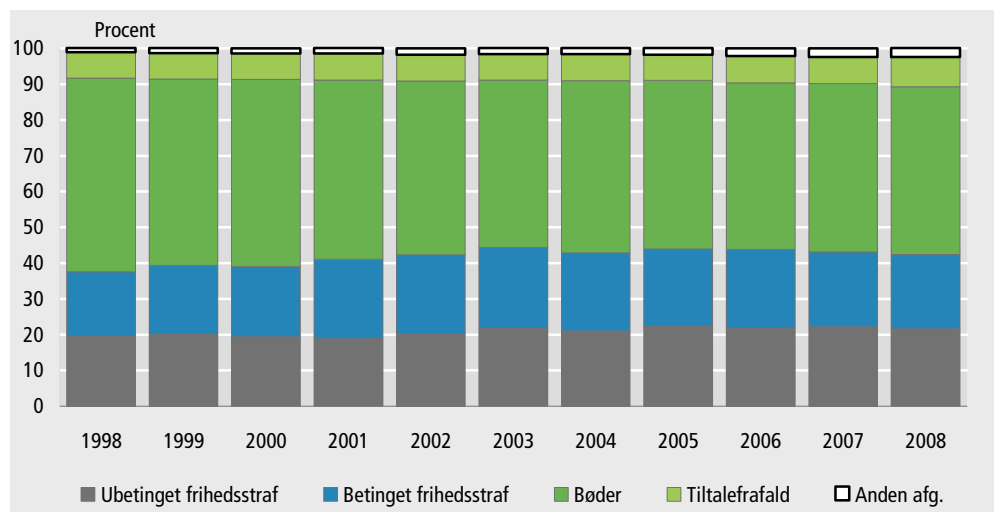
Af de i alt 44.791 strafferetlige afgørelser vedr. straffeloven var lidt over en fjerdedel (12.475) ikke fældende (dvs. ikke skyldige). For sædelighedsforbrydelser var næsten halvdelen (49 pct.) ikke fældende, mens der for voldsforbrydelser var tale om lidt over en trediedel (35 pct.) og for ejendomsforbrydelser om en fjerdedel (23 pct.).

Den procentvise fordeling af sanktioner ret konstant

Hovedgrupperne af sanktioner for straffelovsovertrædelser ligger procentvis meget konstant i perioden 1998-2008, selvom procentandelen af bøder faldet lidt i de senere år (færre ejendomsforbrydelser), mens andelen af frihedsstraffe tilsvarende er

steget noget, Således udgør andelen af ubetinget og betinget frihedsstraffe 38-44 pct. og bøder 47-54 pct., mens tiltalefrafald og anden afgørelse samlet udgør 8-10 pct. af de fældende af afgørelser, jf. figur 1.3.02.

Figur 1.3.02 Straffelov. Procentvis fordeling af sanktioner



Betinget og ubetinget strafflængde

Den gennemsnitligt udmålte strafflængde for frihedsstraf for straffelovsovertrædelser lå i 2008 på 1,9 måneder for betinget fængsel og 7,3 for ubetinget fængsel, dvs. væsentlig lavere for betinget frihedsstraf. De gennemsnitlige strafflængder i 2008 var uændret for de betingede frihedsstraffe, men lidt lavere for de ubetingede frihedsstraffe, jf. oversigtstabel 1.3.06. Faldet i gennemsnitlig strafflængde for ubetingede frihedsstraffe skal måske ses i relation til domstolsreformen fra 1.1.2007, hvor tunge sager har måtte vente på en afgørelse.

Straflængder for voldsforbrydelser

Under voldsforbrydelser lå gennemsnittet for ubetinget frihedsstraf på 5,1 mdr. i 2008, en lille stigning i forhold til året før. For simpel vold lå den gennemsnitlige strafflængde for ubetinget frihedsstraf i gennemsnit på 2,7 mdr. og for alvorligere vold 7,6 mdr., mens særlig alvorlig vold lå på 48,0 mdr. Højest lå de ubetingede frihedsstraffe for manddrab med et gennemsnit på 132 mdr. (11 år), forsøg på manddrab på 67,1 mdr. (5,6 år), mens uagtsomt manddrab lå på 9,7 mdr. i 2008.

Oversigtstabel 1.3.06

Straffelov. Gennemsnitlig strafflængde ved idømmelse af frihedsstraf

	Betinget frihedsstraf		Ubetinget frihedsstraf	
	2008	2007	2008	2007
	antal måneder			
Straffelovsforbrydelser i alt	1,9	1,9	7,3	7,5
Sædelighedsforbrydelser	2,3	2,8	13,4	14,3
Voldsforbrydelser	1,5	1,4	5,1	4,8
Simpel vold	1,4	1,4	2,7	2,9
Alvorligere vold	2,7	2,3	7,6	6,1
Særlig alvorlig vold	-	-	48,0	59,7
Ejendomsforbrydelser	2,3	2,3	6,4	6,1
Andre straffelovsforbrydelser ..	2,1	2,3	15,3	19,0

Anm. Efter 1992 idømmes kun ubetinget frihedsstraf for særlig alvorlig vold.

Straflængder for sædelighedsforbrydelser

Den gennemsnitlige strafflængde for sædelighedsforbrydelser lå højt for ubetinget frihedsstraf med 13,4 mdr. og herunder lå voldtægt på 23,1 mdr. Gennemsnittet lå også højt for andre straffelovsforbrydelser (primært pga. narkotikaforbrydelser) med 15,3 mdr., mens ejendomsforbrydelser lå på 6,4 mdr., heraf røveri med 14,3 mdr. og grov skattesvig med 17,7 mdr., jf. oversigtstabel 1.3.06.

Oversigtstabel 1.3.07 **Straffelov. Dom til frihedsstraf pr. 100.000 indbyggere**

	1998	2000	2005	2006	2007	2008
	pr. 100.000 indbyggere					
Straffelov i alt	378	361	411	367	300	305
15-19 år	791	907	1 255	1 205	1 047	970
20-24 år	1 085	1 093	1 304	1 114	958	1 001
25-29 år	838	756	800	733	582	580
30-39 år	557	513	548	477	372	385
40-49 år	242	237	310	267	209	230
50- år	41	39	50	47	35	38

Andel med frihedsstraf

Hyppigheden af domme til frihedsstraf for straffelovsforbrydelser lå i 2008 og 2007 på hhv. 305 og 300 pr. 100.000 indbyggere, dvs. lavere end tidligere år og sammenfaldende med iværksættelsen af domstolsreformen fra 1.1.2007. Hyppigheden er størst for de unge aldersgrupper 15-19 år og 20-24 år, for så at falde tydeligt for aldersgrupperne fra 25 år. Og kun få begår kriminalitet af en alvorlighedsgrad, der udløser frihedsstraf efter det fyldte 50-sindstyvende år, jf. oversigtstabel 1.3.07.

Oversigtstabel 1.3.08 **Straffelov. Fældende afgørelser efter køn**

	1998	2000	2005	2006	2007	2008
	pct.					
Straffelov i alt	100	100	100	100	100	100
Mænd	79	80	81	81	80	78
Kvinder	21	20	19	19	20	22

Stigende andel kvindelige lovbrydere

Mændene udgør fortsat hovedparten af lovbryderne med en andel på 78 pct. af de fældende straffelovsafgørelser. Men kvindernes andel er stigende fra 21 pct. af de fældende afgørelser i 1998 til 22 i 2008, jf. oversigtstabel 1.3.08.

Alder og overtrædelse

Gennemsnitsalderen for personer med fældende afgørelser vedr. straffelovsovertrædelser i alt lå i 2008 på 31,1 år. De kvindelige lovovertrædere er i gennemsnit noget ældre end mandlige med et gennemsnit på 34,3 år mod mændenes 30,2 år. Gennemsnitsalderen er lidt højere for fældende afgørelser, jf. oversigtstabel 1.3.09.

Oversigtstabel 1.3.09 **Straffelov. Afgørelser. Gennemsnitsalder**

	Afgørelser i alt						Fældende afg. 2008
	1998	2000	2005	2006	2007	2008	
Straffelov i alt	31,6	31,3	30,9	30,7	30,4	30,7	31,1
Kvinder	35,6	35,6	34,2	34,1	33,5	33,5	34,3
Mænd	30,6	30,4	30,2	30,0	29,7	30,0	30,2

25 pct. af mændene er 15-19 år

I gennemsnit lå en fjerdedel af mændene med en fældende afgørelse i aldersgruppen 15-19 år, mens dette kun gjaldt for en femtedel af kvinderne, jf. oversigtstabel 1.3.10. Både for volds- og ejendomsforbrydelser er omkring en fjerdedel af gerningsmændene, og op i mod halvdelen under 24 år. Derimod er op i mod to trediedel (63 pct.) af de mandlige gerningsmænd med en dom for sædelighedsforbrydelse fra 30 år og op efter. Kvinder dømt for ejendomsforbrydelser er derimod noget ældre, over halvdelen (56 pct.) over 30 år, mens en trediedel (33 pct.) af de voldsdømte kvinder er mellem 15 og 19 år.

Flest mandlige lovovertrædere

Kvinderne begår kun få sædelighedsforbrydelser (15), mens mændene begår næsten 40 gange så mange (571). Indenfor alle hovedgrupper af straffeloven dominerer mændene som gerningsmænd. Indenfor voldsforbrydelser er der 8 gange så mange mænd dømt, mens der indenfor ejendomsforbrydelser er der tre gange så mange

mandlige gerningsmænd som kvindelige og indenfor andre straffelovsforbrydelser er lidt over tre gange så mange mandlige gerningsmænd, jf. oversigtstabel 1.3.10.

Oversigtstabel 1.3.10 **Straffelov. Fældende afgørelser efter alder og køn**

	2007	2008				
	I alt	I alt	Sædelighed	Vold	Ejendom	Andet
Mænd i alt	24 661	25 349	571	6 648	15 831	2 299
Kvinder i alt	6 308	6 964	15	765	5 745	439
	pct.					
Mænd i alt	100	100	100	100	100	100
15-19 år	26	24	16	25	26	15
20-24 år	19	20	12	22	19	22
25-29 år	13	13	9	12	12	17
30-39 år	20	20	21	20	20	24
40-49 år	13	14	22	15	14	15
50- år.....	9	9	20	6	9	8
Kvinder i alt	100	100	100	100	100	100
15-19 år	25	24	33	37	22	28
20-24 år	12	14	13	16	13	21
25-29 år	9	9	7	8	9	9
30-39 år	19	18	27	18	18	19
40-49 år	17	16	13	14	17	13
50- år	18	19	7	7	21	9

Anm. Afgørelser vedrørende virksomheder indgår ikke i tabellen

Lidt flere kvinder dømmes for vold

Antallet af kvinder med fældende afgørelse for voldsforbrydelse er stigende. Men det er fortsat mændene der dominerer billedet. Dog er antallet af mandlige voldsdømte faldet siden 2005, mens antallet af kvinder fortsat er stigende (om end kun svagt). Antallet af fældende afgørelser for kvinder er således mere end fordoblet siden 1998, fra i alt 325 fældende voldsafgørelser i 1998 til 765 i 2008.

Flere unge kvinder begår voldsforbrydelser

Det er primært antallet af unge kvinder i alderen 15-19 år der er steget – fra 58 fældende afgørelser for vold i 1998 til 283 i 2008. For denne aldersgruppe er der tale om en næsten femdobling af de fældende voldsafgørelser, mens aldersgruppen 20-24 år er gået fra 51 afgørelser i 1998 til 124 i 2008, dvs. mere end fordobling. Der er primært tale om simpel vold (straffelovens § 244), men også tilfælde af alvorlig vold og vold mod tjenestemand er repræsenteret.

1.3.3. Færdselslov

Lidt færre afgørelser vedr. færdselslov

Antallet af fældende afgørelser vedr. overtrædelse af færdselsloven lå i 2008 på 107.440 mod 108.570 i 2007, svarende til et lille fald på 1 pct., jf. oversigtstabel 1.3.11. Nedgangen skyldes primært et fald i antallet af hastighedsovertrædelser, der faldt til 67.633 i 2008.

Oversigtstabel 1.3.11 **Færdselslov. Fældende afgørelser**

	2008	2007	Ændring 2007-2008
	antal		pct.
Færdselslov i alt	107 440	108 570	-1,0
Færdselsuheld med spiritus	1 490	1 525	-2,3
Spiritus- og promillekørsel	8 170	7 852	4,0
Mangler ved køretøj	5 253	5 448	-3,6
Færdselslov i øvrigt	92 509	93 732	-1,3
Hastighedsovertrædelser	67 633	68 476	-1,7
Færdselsuheld uspecificeret	18	13	38,5

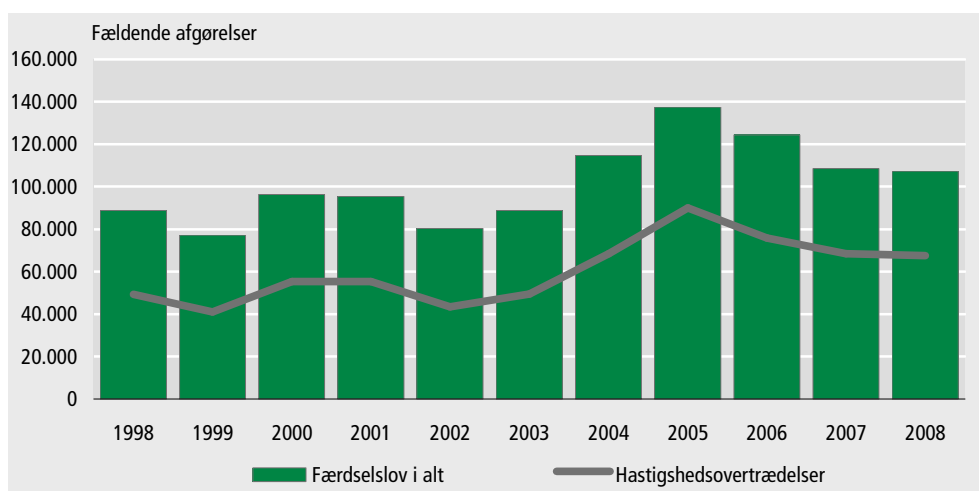
Flere taget for spirituskørsel

I 2008 var der derimod en stigning på 4 pct. i antallet af personer der blev taget for spiritus- eller promillekørsel. I 2008 blev 8.170 taget for spirituskørsel, mens antallet af færdselsuheld med spiritus faldt med 2 pct. til 1.490 uheld.

Næsten to trediedele er hastighedsovertrædelser

Antallet af færdselslovsovertrædelser har været stigende frem til 2005, hvor antallet lå på 137.500, men har siden været faldende og lå i 2007 og 2008 på lidt under 110.000 overtrædelser årligt. Det årlige antal færdselslovsovertrædelser er i høj grad betinget af antallet af registrerede hastighedsovertrædelser, som årligt udgør op i mod to trediedele af det samlede antal overtrædelser, jf. figur 1.3.03.

Figur 1.3.03 Færdselslov. Fældende afgørelser

*Antallet af registrerede hastighedsovertrædelser svinger*

Antallet af registrerede hastighedsovertrædelser svinger fra år til år, idet opgørelserne er betinget dels af omfanget af politiets fartkontroller dels af bødens størrelse, idet kun bøder på 1.500 kr. og derover registreres i kriminalregisteret og dermed indgår i opgørelsen.

Overtrædelser pr. 100.000 indbyggere

Opgjort pr. 100.000 indbyggere lå det samlede antal fældende afgørelser vedr. overtrædelse af færdselsloven i 2008 på 2.397 mod 2.006 i 1998. En stigning der falder sammen med stigningen i antallet af hastighedsovertrædelser i perioden. Hyppigheden er gennemgående højest for aldersgruppen 20-24 år, der i de senere år ligger på over 4.000, og i 2005 var helt oppe på næsten 5.000, jvf. oversigtstabel 1.3.12.

Hyppigheden stiger fra det 18'ende år

Hvor hyppigheden for straffelovsovertrædelser er højest for de yngste aldersgrupper, er billedet for færdselslovsovertrædere lidt anderledes, med væsentlig lavere andel i aldersgruppen 15-19 år end i aldersgruppen 20-24 år. Dette skal nok ses i relation til, at det først er muligt at erhverve kørekort fra det fyldte 18'ede år – således var 40 pct. af de 15-19-årige færdselslovsovertrædere i 2008 mellem 15 og 17 år, mens 60 pct. var mellem 18 og 19 år.

Oversigtstabel 1.3.12

Færdselslov. Fældende afgørelser pr. 100.000 indbyggere

	1998	2000	2005	2006	2007	2008
Færdselslov i alt ..	2 006	2 174	3 076	2 767	2 441	2 397
15-19 år	1 989	2 145	3 401	3 122	2 716	2 609
20-24 år	3 477	3 739	4 977	4 730	4 352	4 360
25-29 år	3 497	3 607	4 568	4 292	3 799	3 703
30-39 år	3 130	3 431	4 622	4 152	3 539	3 432
40-49 år	2 102	2 337	3 896	3 479	3 059	3 039
50- år	827	947	1 480	1 291	1 145	1 142

Hovedparten fik bøder

Hovedparten (96 pct.) af de fældende afgørelser vedrørende færdselslovsovertrædelser var bøder, der blev afgjort som bødeforlæg (80.930) el. udenretlige bøde - dvs. afgørelser som træffes af politiet ofte direkte i forbindelse med overtrædelser.

Frihedsstraf I alt blev der idømt 3.552 frihedsstraffe for overtrædelse af færdselsloven, og her lå hovedparten (2.772 el. 78 pct.) i forb.m. spiritus- el. promillekørsel. Antallet af betingede frihedsstraffe var størst (1.809 af i alt 2.772), idet en dom til ubetinget frihedsstraf kan konverteres til betinget frihedsstraf, hvis tvungen alkoholbehandling accepteres, jf. oversigtstabel 1.3.13.

Oversigtstabel 1.3.13

Færdselslov. Fældende afgørelser efter sanktion

	Fældende afgørelser						Ikke fældende i alt	Afgørelser i alt
	i alt	Frihedsstraf		Bøde	Tiltale- frafald	Anden afgørelse		
		Ubetinget	Betinget					
Færdselslov i alt 2007 ..	108 570	1 216	1 986	105 167	145	256	778	109 348
Færdselslov i alt 2008	107 440	1 408	2 144	103 630	197	61	764	108 204
Færdselsuheld m. spiritus	1 490	132	289	1 056	10	3	108	1 598
Spiritus- og promillekørsel	8 170	831	1 520	5 794	21	4	170	8 340
Mangler ved køretøj	5 253	-	-	5 246	5	2	12	5 265
Færdselslov i øvrigt	92 509	445	334	91 517	161	52	473	92 982
Hastighedsovertrædelser	67 633	7	10	67 600	4	12	141	67 774
Færd.uheld uspecificeret .	18	-	-	17	-	-	1	19
<i>Heraf m. klip i kørekortet</i>	62 463	3	3	62 407	13	37	244	62 707

Over halvdelen fik også et klip i kørekortet

Udover en bøde fik 62.407 (eller 58 pct. af færdselslovsovertræderne) også et klip i kørekortet og heraf var næsten 53.000 hastighedsovertrædelser. I alt var der i 2008 truffet 108.204 strafferetlige afgørelser vedr. overtrædelse af færdselsloven og heraf var kun 764 ikke fældende (dvs. ikke skyldige). Da de fleste afgørelser vedr. færdselslovsovertrædelser er baseret på politiets direkte konstatering af en overtrædelse (fx. ved hastighedskontrol) er der generelt mindre usikkerhed om skyldsspørgsmålet ved disse lovovertrædelser.

Oversigtstabel 1.3.14

Færdselslov. Gennemsnitlig strafflængde ved idømmelse af frihedsstraf

	Betinget frihedsstraf		Ubetinget frihedsstraf	
	2008	2007	2008	2007
	antal måneder			
Færdselslov i alt	0,7	0,7	1,5	1,4
Færdselsuheld med spiritus.....	0,8	0,8	1,8	1,5
Spiritus- og promillekørsel.....	0,7	0,7	1,6	1,5
Mangler ved køretøj	-	-	-	-
Færdselslov i øvrigt.....	0,7	0,6	1,4	1,2

Strafflængder

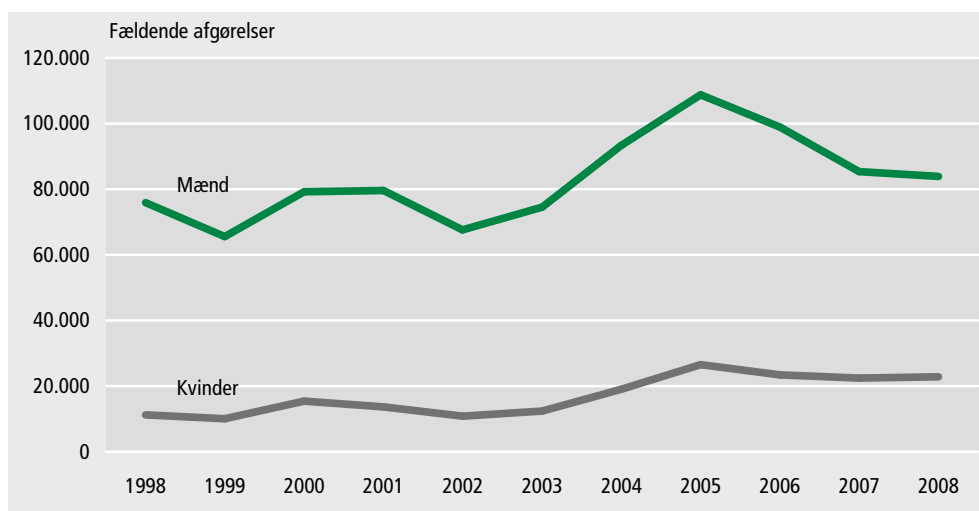
Den gennemsnitlige strafflængde for ubetinget frihedsstraf for overtrædelse af færdselsloven lå i 2008 på 1,5 måned, mod 1,4 måned i 2007. Og herunder er det færdselsuheld med spiritus, der ligger højest med 1,8 måned for ubetinget frihedsstraf, jf. oversigtstabel 1.3.14. Det skal bemærkes at uagtens manddrab i forbindelse med færdselsuheld ligger under straffeloven (straffeloven § 249), hvor gennemsnitsstrafflængden i 2008 var 10,2 måned.

Et stigende antal kvinder overtræder færdselsloven

Langt de fleste overtrædelser af færdselsloven foretages af mænd. I 2008 var 78 pct. af overtrædelserne foretaget af mænd mod lidt over en femtedel (22 pct.) af kvinder. Men antallet af kvindelige overtrædere af færdselsloven er steget fra 11.200 overtrædelser i 1998 til 22.800 i 2008, svarende til en fordobling i perioden. Heroverfor er antallet af mandlige overtrædere i samme periode steget fra 75.900 til 83.900, svarende til en stigning på 11 pct., jf. figur 1.3.04.

Figur 1.3.04

Færdselslov. Fældende afgørelser. Køn

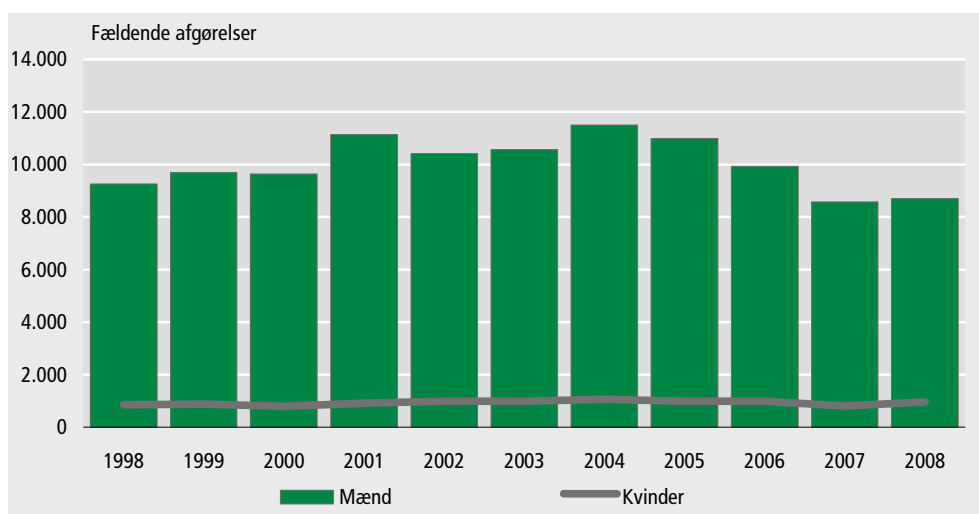


Flest mænd med hastighedsovertrædelser

Specielt vejer overtrædelser af hastighedsbestemmelser tungt for mændene. I 2008 blev således 73 pct. af i alt 67.600 hastighedsovertrædelser begået af mænd. Stigningen op til 2005, er som tidligere anført begrundet i flere registrerede hastighedsovertrædelser. I 2005 vedrørte således 68.200 registrerede hastighedsovertrædelser mænd og 21.900 kvinder, mod hhv. 36.100 og 7.400 i 2002.

Figur 1.3.05

Færdselslov. Spirituskørsel



Mænd tages 7 gange så mange gange som kvinder tages for spirituskørsel

I 2008 fik 8.441 mænd en fældende afgørelse for spirituskørsel (både færdselsuheld og promillekørsel), mens dette kun gjorde sig gældende for 1.219 kvinder. Som det fremgår af figur 1.3.05 er det langt overvejende mænd der tages for spirituskørsel, ligesom antallet har været stigende fra 1998 frem til 2004, fulgt af et fald frem til 2007 og 2008. Kvinderne har derimod stort set ligget konstant på 800-900 overtrædelser.

Gennemsnitsalder på 38 år

Gennemsnitsalderen for overtrædere af færdselsloven lå i 2008 på 37,7, lidt højere for kvinder og lidt lavere for mænd, jf. oversigtstabel 1.3.15. Gennemsnitsalderen for kvinder er ca. 2,5 år højere end mændene. Frem til 2005 har den samlede gennemsnitsalder være stigende fra 35,9 år til 38,0 år og har siden ligget fast på lidt under 38 år.

Oversigtstabel 1.3.15 Færdselslov. Afgørelser. Gennemsnitsalder

	Afgørelser i alt						Fældende afg. 2008
	1998	2000	2005	2006	2007	2008	
Færdselslov i alt	35,9	36,6	38,0	37,8	37,5	37,7	37,7
Kvinder	37,6	38,3	39,8	39,7	39,7	40,1	40,1
Mænd	35,6	36,2	37,6	37,4	37,3	37,4	37,4

To trediedel over 30 år Mere end to trediedel (68 pct.) af færdselslovsovertrædelserne blev i 2008 foretaget af personer på 30 eller derover, og lidt under en trediedel (31 pct.) af personer under 30 år, jf. oversigtstabel 1.3.16.

Oversigtstabel 1.3.16 Færdselslov. Fældende afgørelser.

	I alt	15-19 år	20-24 år	25-29 år	30-39 år	40-49 år	50 år +	Uoplyst
Færdselslov i alt 2007	108 570	8 910	12 967	12 213	26 887	24 609	22 172	812
Færdselslov i alt 2008	107 440	8 826	13 415	11 700	25 759	24 648	22 363	729
	pct.							
Færdselslov i alt 2007	100	8	12	11	25	23	20	1
Færdselslov i alt 2008	100	8	12	11	24	23	21	1
Færdselsuheld med spiritus ..	100	11	16	11	20	20	21	-
Spiritus- og promillekørsel ..	100	7	14	10	19	25	26	-
Mangler ved køretøj	100	52	17	8	9	8	5	1
Færdselslov i øvrigt	100	6	12	11	25	24	21	1
Hastighedsovertrædelser ...	100	3	11	11	27	26	23	-

Flest over 30 år med spritkørsel

De fleste - op imod to trediedele - af personerne med fældende afgørelse for spritkørsel er 30 år eller derover. For færdselsuheld med spiritus er således 62 pct. over 30 år, og for personer med spiritus- og promillekørsel er der tale om 69 pct. der er 30 år eller derover. Over halvdelen (53 pct.) af hastighedsovertrædelserne begås af personer i alderen 30-49 år, mens en fjerdedel er under de 30 år.

1.3.4. Særlove

Antallet af fældende afgørelser vedr. overtrædelse af særlove lå i 2008 på 23.658 mod 23.321 i 2007, svarende til en stigning på 1,4 pct., jf. oversigtstabel 1.3.17. Op i mod halvdelen (46 pct.) af de afgjorte særlovsovertrædelser vedrørte lov om euforiserende stoffer, der i 2008 omfattede 10.737 fældende afgørelser – en stigning på 8,5 pct.

Oversigtstabel 1.3.17 Særlove. Fældende afgørelser

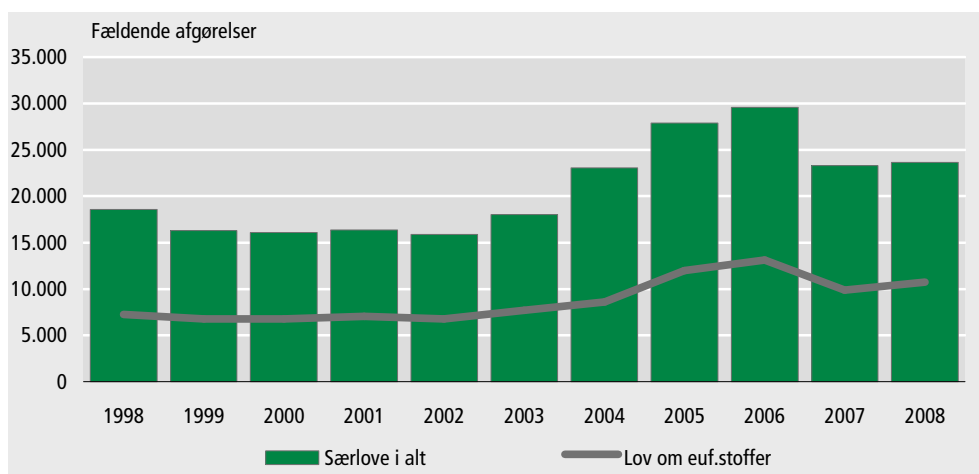
	2008	2007	Ændring 2007-2008
	antal		pct.
Særlove i alt	23 658	23 321	1,4
Lov om euforiserende stoffer	10 737	9 898	8,5
Udlændingeloven	490	588	-16,7
Våbenloven	2 245	2 136	5,1
Sikring af d. off. orden (Politolven)	1 089	1 306	-16,6
Skatte- og afgiftslove	246	310	-20,6
Sundheds- og sociallove	700	478	46,4
Miljølove	701	681	2,9
Love vedr. dyr, jagt mv.	1 710	1 650	3,6
Love vedr. arbejde, transport mv.	2 540	2 664	-4,7
Særlove i øvrigt.	3 200	3 610	-11,4

**Færre afgørelser
vedr. udlændingeloven**

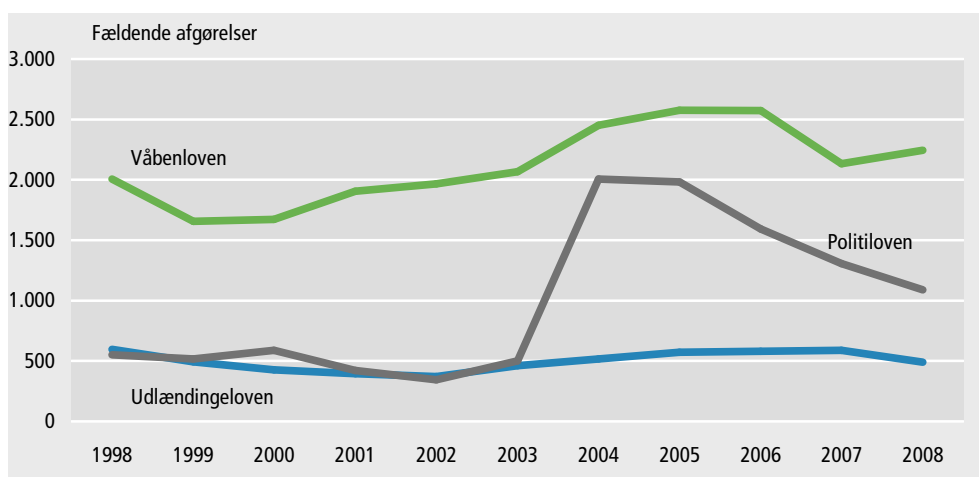
Udover lov om euforiserende stoffer steg antallet af afgørelser vedr. våbenloven og miljølove samt ikke mindst sundheds- og sociallove (med 46 pct.). Derimod faldt antallet af afgørelser vedr. udlændingeloven, politiloven, skatte- og afgiftslove og love vedr. arbejde, transport mv.

**Fald i afgørelser i både
2007 og 2008**

Som det fremgår af figur 1.3.06 ligger antallet af fældende afgørelser i både 2007 og 2008 væsentlig lavere end i de to forudgående år. Dette fald skal nok ses i relation til iværksættelsen af hhv. politi- og domstolsreform fra 1. jan. 2007. Stigningen over tid i det samlede antal fældende særlovsafgørelser er i høj grad betinget af afgjorte overtrædelser af lov om euforiserende stoffer, jf. figur 1.3.6.

Figur 1.3.6 Særlove. Fældende afgørelser**Politiloven**

Antallet af afgjorte overtrædelser af våbenloven og politiloven (lov om politiets virksomhed) varierer i perioden 1998-2008. Stigningen for politiloven i 2004 skal ses i relation til lovmæssige ændringer, hvor den tidligere politivedtægt blev afløst af en ordensbekendtgørelse med udgangspunkt i lov om politiets virksomhed fra 2004, jf. figur 1.3.07.

Figur 1.3.07 Særlove. Fældende afgørelser**Afgørelser
pr. 100.000 indbyggere**

Fældende afgørelser pr. 100.000 indbyggere vedr. særlovsovertrædelser lå i 2008 på 481, dvs. næsten uændret i forhold til 2007 med 479 pr. 100.000 indbyggere, mens hyppigheden i 2006 og 2005 lå på hhv. 609 og 582. Hyppigheden er størst for aldersgrupperne 15-29 år med en top for de 20-24-årige, med 1.500-1.800 pr. 100.000 indbyggere, jf. oversigtstabel 1.3.18.

Oversigtstabel 1.3.18

Særlove. Fældende afgørelser pr. 100.000 indbyggere

	1998	2000	2005	2006	2007	2008
	pr. 100.000 indbyggere					
Særlove i alt	387	336	582	609	479	481
15-19 år	538	558	1 168	1 182	951	900
20-24 år	816	801	1 745	1 859	1 533	1 514
25-29 år	681	593	1 083	1 170	928	1 005
30-39 år	588	470	737	763	589	616
40-49 år	385	332	547	593	447	433
50- år	120	101	169	171	132	129

*Hovedparten
afgjort ved bøder*

Hovedparten (91 pct.) af de fældende afgørelser vedr. særlovsovertrædelser blev afgjort ved bøder, mens kun i 6 pct. af afgørelserne var der tale om frihedsstraf, jf. oversigtstabel 1.3.19. I alt var der kun 756 (3 pct.) ikke fældende afgørelser (ikke skyldige) af de i alt 24.414 særlovsafgørelser, mens det for straffelovsafgørelser drejede sig om over en fjerdedel (28 pct.).

Oversigtstabel 1.3.19

Særlove. Fældende afgørelser efter sanktion

	Fældende afgørelser					Ikke fældende i alt	Afgørel- ser i alt	
	i alt	Frihedsstraf		Bøde	Tiltale- frafald			Anden afgørelse
		Ubetinget	Betinget					
Særlove i alt 2007.....	23 321	707	615	21 447	474	78	614	23 935
Særlove i alt 2008	23 658	684	632	21 608	623	111	756	24 414
Lov om euf. stoffer	10 737	474	483	9 269	479	32	366	11 103
Udlændingeloven	490	82	2	353	14	39	14	504
Våbenloven	2 245	102	65	1 961	87	30	301	2 546
Politi-loven	1 089	-	-	1 088	1	-	-	1 089
Skatte- og afgiftslove	246	16	55	175	-	-	2	248
Sundheds- og sociallove .	700	5	9	682	4	-	21	721
Miljølove	701	-	-	670	31	-	-	701
Love vedr. dyr, jagt mv. . .	1 710	1	6	1 700	1	2	19	1 729
Love vedr. arb., transport	2 540	1	2	2 529	4	4	27	2 567
Særlove i øvrigt.	3 200	3	10	3 181	2	4	6	3 206

Straflængder

Den gennemsnitlige strafflængde for ubetinget frihedsstraf for overtrædelser af særlove i 2008 lå på 1,9 måned mod 1,8 i 2007, mens den for betinget frihedsstraffe lå på 1,3 måned i 2008 mod 1,5 måned i 2007. De længste gennemsnitlige frihedsstraf (ubetinget) blev idømt overtrædere af lov om euforiserende stoffer og overtrædere af skatte- og afgiftslove med hhv. 2,2 måned og 1,9 måned, jf. oversigtstabel 1.3.20.

Oversigtstabel 1.3.20

Særlove. Gennemsnitlig strafflængde ved idømmelse af frihedsstraf

	Betinget frihedsstraf		Ubetinget frihedsstraf	
	2008	2007	2008	2007
antal måneder				
Særlove i alt	1,3	1,5	1,9	1,8
Lov om euforiserende stoffer . .	1,4	1,5	2,2	1,9
Våbenloven	1,1	1,4	1,7	1,7
Skatte- og afgiftslove	1,8	1,7	1,9	1,8
Særlove i øvrigt	0,8	1,2	1,1	1,6

*Lidt over en trediedel af
særlovsovertræderne
under 25 år*

I lidt over en trediedel (36 pct.) af de fældende afgørelser vedr. overtrædelser af særlove i 2008 var gerningsmanden under 25 år og i halvdelen (50 pct.) af tilfældene under 30 år, og lidt over 10 pct. over 50 år, jf. oversigtstabel 1.3.21.

Oversigtstabel 1.3.21

Særlove. Fældende afgørelser

	I alt	15-19 år	20-24 år	25-29 år	30-39 år	40-49 år	50 år +
Særlove i alt	21 546	3 046	4 659	3 176	4 622	3 508	2 535
	pct.						
Særlove i alt	100,0	14,1	21,6	14,7	21,5	16,3	11,8
Lov om euforiserende stoffer	100,0	16,1	26,7	18,8	22,0	11,8	4,6
Udlændingeloven	100,0	2,9	11,0	23,0	35,0	19,1	9,0
Våbenloven	100,0	19,1	19,4	13,5	22,2	16,0	9,8
Politoloven	100,0	29,9	31,3	12,9	15,1	7,3	3,4
Skatte- og afgiftslove	100,0	0,8	5,4	7,1	22,6	38,5	25,5
Sundheds- og sociallove	100,0	6,8	19,6	11,5	21,0	19,6	21,5
Miljølove	100,0	0,7	4,9	6,6	19,6	28,8	39,3
Love vedr. dyr, jagt mv.	100,0	2,0	5,4	7,4	21,3	29,5	34,3
Love vedr. arbejde og transp.	100,0	1,0	4,6	9,1	24,7	31,1	29,5
Særlove i øvrigt	100,0	17,7	25,8	9,5	17,7	16,0	13,3

Anm.: Ekskl. 2.112 fældende afgørelser vedr. virksomheder.

Næsten to trediedele af overtrædere af politiloven var under 25 år

Specielt blandt overtrædere af politiloven, lov om euforiserende stoffer og våbenloven var der mange unge. Næsten en trediedel (30 pct.) af overtrædere af politiloven var under 20 år og op imod to trediedele (61 pct.) var under 25 år. For våbenlove og lov om euforiserende stoffer var lidt under en femtedel (hhv. 19 og 16 pct.) under 20 år og to femtedele (hhv. 38 og 43 pct.) under 25 år.

1.3.5. Afgørelser i alt og anmeldelsesår

To trediedele både anmeldt og afgjort i 2008

Af de i alt 177.409 strafferetlige afgørelser i alt (både fældende og ikke fældende) i 2008 var 120.663 eller to trediedele (68 pct.) af årets afgørelser, både anmeldt og afgjort indenfor 2008. Af de 44.791 straffelovsavgørelser i alt var 50 pct. også anmeldt i 2008, mens andelen for færdselslovsavgørelser var oppe på 77 pct. I modsætning til færdselslovsovertrædelser, kræver straffelovsovertrædelser mere opklaringsarbejde og -tid.

Kun 4 pct. anmeldt før 2007

Samlet er 96 pct. af alle afgørelserne i 2008 blevet anmeldt i enten 2008 eller 2007. For 4 pct. af afgørelserne i 2008 lå anmeldelsestidspunktet før 2007, dvs. mere end 1-2 år forud for afgørelsesåret, jf. oversigtstabel 1.3.22

Oversigtstabel 1.3.22

Anmeldelsesåret for afgørelser i alt

	Afgørelser i alt 2008	Anmeldt i			
		2008	2007	2006	2005 eller før
	antal				
Afgørelser i alt 2008	177 409	120 663	50 254	5 350	1.142
	pct.				
Afgørelser i alt	100	68	28	3	1
Straffelov	100	50	40	7	2
Færdselslov	100	77	21	1	-
Særlove	100	59	37	3	1

1.3.6. Afgørelser i alt og forhold

Afgørelser og forhold

Statistikken om strafferetlige afgørelser har 3 opgørelsesenheder, nemlig *forhold, afgørelser og personer med afgørelser* (personer med afgørelser behandles særskilt i afsnit 1.4). En afgørelse kan være truffet på baggrund af ét eller flere forhold (dvs. én

eller flere lovovertrædelser). Omfatter en afgørelse to eller flere forhold (et sagskompleks), vil den typisk være karakteriseret ved ét *hovedforhold* samt et eller flere *biforhold*. Afgørelsens gerningsart er altid det samme som hovedforholdets gerningsart.

Oversigtstabel 1.3.23

Afgørelser i alt og antal forhold fordelt efter overtrædelse og sanktion

	Afgørelser			Forhold i alt
	I alt	Med ét forhold	Med flere forhold	
I alt 2007	176 567	153 687	22 880	236 426
I alt 2008	177 409	153 398	24 011	242 270
Straffelov	44 791	31 854	12 937	79 975
Sædelighedsforbrydelser	1 153	877	276	1 606
Voldsforbrydelser	11 464	8 106	3 358	15 453
Ejendomsforbrydelser	28 195	20 409	7 786	56 723
Andre forbrydelser	3 979	2 462	1 517	6 193
Færdselslov	108 204	99 940	8 264	128 018
Særlove	24 414	21 604	2 810	34 251

*242.270 forskellige forhold
lå til grund for
177.409 afgørelser*

De 177.409 afgørelser i alt i 2008 omfattede i alt 242.270 forskellige forhold. Heraf omfattede 153.398 afgørelser alene ét forhold, mens 24.011 afgørelser havde to eller flere forhold, jf. oversigtstabel 1.3.23. Det skal bemærkes at hoved- og biforhold meget vel kan ligge under forskellige overtrædelseskategorier.

*Over 90 pct. af
færdselslovsafgørelser
havde kun ét forhold*

Af de i alt 108.204 afgørelser i alt vedr. færdselslovsovertrædelser havde 92 pct. eller 99.940 ét forhold. For afgørelserne vedr. særlovsovertrædelserne drejede det sig om 88 pct. og for straffelovsovertrædelser om 71 pct. Dvs. at mere end en fjerdedel af straffelovsafgørelserne omfattede mere end et forhold, men ikke nødvendigvis alle overtrædelser af straffeloven.

Yderligere tabeller

Mere detaljerede tabeller om strafferetlige afgørelser i tabelafsnit 3.

1.4.0. Personer med fældende afgørelser

Nedenfor opgøres antallet af forskellige personer, der har modtaget en strafferetlig afgørelse for overtrædelse af straffelov, færdselslov eller særlove.

Personer med afgørelser

I statistikken over personer med strafferetlige afgørelser optræder den samme person kun én gang. Personer med flere afgørelser i løbet af tællingsåret indgår kun med den alvorligste overtrædelse. En person med fx afgørelser for både volds- og ejendomsforbrydelse i samme år, vil kun optræde i statistikken med den overtrædelse der har den alvorligste afgørelse/sanktion (fx er frihedsstraf alvorligere end bødestraf). Endvidere omfatter opgørelsen alene personer med validt personnummer.

Oversigtstabel 1.4.01

Personer med fældende afgørelser

	2000	2002	2004	2005	2006	2007	2008
Personer i alt	124 659	108 320	142 821	165 749	153 117	132 536	131 400
Straffelov i alt	31 953	31 300	32 923	33 083	30 199	26 109	26 045
Færdselslov i alt	86 180	70 855	100 005	120 433	109 363	94 938	93 932
Særlove i alt	12 676	12 488	18 016	21 486	22 497	17 990	18 140

Anm.: Personer med fældende afgørelse i alderen 15-79 år.

131.400 personer med afgørelser i 2008

I alt modtog 131.400 forskellige personer en eller flere fældende strafferetlige afgørelser i 2008, hvoraf 26.045 vedrørte overtrædelser af straffeloven, 93.932 færdselsloven og 18.140 særlove, jf. oversigtstabel 1.4.01. I forhold til det samlede antal fældende strafferetlige afgørelser i 2008 (163.400), svarer det til gennemsnitligt 1,2 afgørelse pr. person.

Oversigtstabel 1.4.02

Personer med fældende afgørelser fordelt på køn

	2000	2002	2004	2005	2006	2007	2008
Personer i alt	124 659	108 320	142 821	165 749	153 117	132 536	131 400
Mænd	102 045	90 764	116 275	131 829	122 699	105 090	103 181
Kvinder	22 614	17 556	26 546	33 920	30 418	27 446	28 219
	pct.						
Straffelov i alt	100,0	100,0	100,0	100,0	100,0	100,0	100,0
Mænd	78,7	79,8	78,8	79,0	79,3	79,7	78,3
Kvinder	21,3	20,2	21,2	21,0	20,7	20,3	21,7
Færdselslov i alt	100,0	100,0	100,0	100,0	100,0	100,0	100,0
Mænd	82,7	85,3	81,7	79,0	79,4	78,1	77,4
Kvinder	17,3	14,7	18,3	21,0	20,6	21,9	22,6
Særlove i alt	100,0	100,0	100,0	100,0	100,0	100,0	100,0
Mænd	90,1	90,9	90,5	90,3	90,6	90,6	90,8
Kvinder	9,9	9,1	9,5	9,7	9,4	9,4	9,2

En femtedel var kvinder

Kvinder udgjorde en femtedel (21 pct.) af personer med afgørelser i 2008 mod 18 pct. i 2000, dvs. kvindernes andel er stigende. Indenfor straffeloven har kvindernes andel ligget på 21 pct. siden 2000, mens andelen for overtrædelser af færdselsloven er steget fra 17 pct. i 2000 til 23 pct. i 2008. Under særlove udgør kvindernes andel mindre end 10 pct., jf. oversigtstabel 1.4.02.

Oversigtstabel 1.4.03

Personer med fældende afgørelser efter afgørelsens art

	I alt	Ubetinget frihedsstraf	Betinget frihedsstraf	Bøde	Tiltale- frafald	Anden afgørelse
Personer i alt 2007	132 536	8 410	8 654	113 652	1 093	727
Personer i alt 2008	131 400	7 981	9 000	112 370	1 276	773
	pct.					
Personer i alt	100,0	6,1	6,8	85,5	1,0	0,6
Straffelov i alt	100,0	23,8	24,6	44,2	4,8	2,6
Sædeligh.	100,0	36,3	28,8	20,7	8,4	5,8
Voldsforbr.	100,0	43,6	38,6	5,8	6,4	5,5
Ejendomsforbr.	100,0	12,5	18,7	62,4	5,1	1,3
Andre straffeloven.	100,0	37,6	18,2	37,5	4,8	1,9
Færdselslov	100,0	1,5	2,2	96,2	0,1	0,1
Særlove	100,0	2,8	3,5	91,5	2,0	0,3

Mere end fire femtedele fik bøde

For over fire femtedele (86 pct.) af de 131.400 personer var bøde den alvorligste afgørelse, mens frihedsstraf for 13 pct. var den alvorligste afgørelse. I alt var der 112.370 personer med bøde, hvor hovedparten hidrørte fra overtrædelser af færdselsloven, hvor 96 pct. fik bøde, mens dette kun gjaldt for lidt under halvdelen af straffelovsovertræderne.

Fire femtedel af voldsdømte fik frihedsstraf

For personer med en voldsdom fik 82 pct. eller fire femtedele en frihedsstraf i 2008, og det var tilfældet for to trediedele (65 pct.) af personerne med dom for sædelighedsforbrydelse, samt for næsten en trediedel (31 pct.) med dom for ejendomsforbrydelser, mens det kun angik 4 pct. af personerne med dom for færdselslovsforseelser, jf. oversigtstabel 1.4.03.

Oversigtstabel 1.4.04

Personer med fældende afgørelser efter alder

	I alt	Alder				
		15-19 år	20-29 år	30-39 år	40-49 år	50 - år
Personer i alt 2007	132 536	13 416	32 486	31 214	29 200	26 220
Personer i alt 2008	131 400	13 122	32 508	30 103	29 094	26 573
	pct.					
Personer i alt	100,0	10,0	24,7	22,9	22,1	20,2
Straffelov i alt	100,0	22,9	30,6	18,8	15,4	12,4
Sædelighedsforbr.	100,0	14,6	20,4	21,5	21,7	21,9
Voldsforbr.	100,0	22,5	35,1	19,9	15,8	6,8
Ejendomsforbr.	100,0	24,8	28,2	17,7	14,7	14,6
Andre straffelovsforbr.	100,0	15,1	39,1	22,8	15,2	7,8
Færdselslov	100,0	6,6	22,1	24,2	24,3	22,7
Særlove	100,0	11,9	37,2	21,2	16,7	13,0

23 pct. af de voldsdømte under 20 år

Næsten en fjerdedel (23 pct.) af de personer der var dømt for vold var under 20 år, og over halvdelen (58 pct.) var under 30 år. Ligesom lidt over halvdelen (53 pct.) af personerne dømt for ejendomsforbrydelser var under 30 år. Modsat var to trediedele (65 pct.) af personer med afgørelser for sædelighedsforbrydelser 30 år eller derover, jf. oversigtstabel 1.4.04.

7 pct. af færdselslovs-overtræderne under 20 år

Under en tiendedel (7 pct.) af personer med færdselslovsforseelser var i 2008 under 20 år. Derimod er personer med overtrædelser af færdselsloven gennemgående noget ældre. Lidt under halvdelen (47 pct) var over 40 år og lidt over en femtedel (23 pct.) var 50 år el. derover, jf. oversigtstabel 1.4.04.

Yderligere tabeller

Mere detaljerede tabeller om personer med strafferetlige afgørelser i tabelafsnit 4.

1.5 Retternes virksomhed

Domstolene behandler straffesager og civile sager. Straffesager er sager, hvor retten træffer beslutning om en person skal straffes for overtrædelse af loven (fx Straffeloven, Færdselsloven eller andre Særlove). Civile sager kan anlægges ved domstolene for at få afgjort en uenighed mellem to parter. Domstolene behandler herudover fogedforretninger og skiftesager, samt tinglysninger og notarialforretninger.

Sagerne indledes som hovedregel ved en af landets 24 byretter. Endvidere kan sagerne behandles ved Vestre og Østre Landsret, som er appelinstans for byretterne. Endelig er Højesteret appelinstans for Østre og Vestre Landsret samt Sø- og Handelsretten i København.

Oversigtstabel 1.5.01

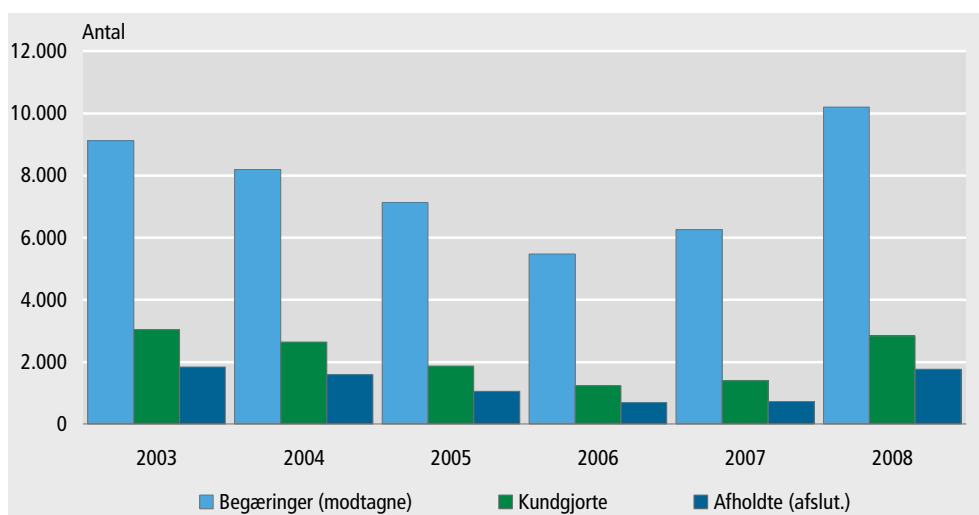
Retternes virksomhed

	Straffesager	Civile sager	Fogedforretninger	Tinglysningsforretninger	Konkurs- og likvidationsboer	Andre sager ved foged- og skifteretter
1998	87 815	104 631	267 234	3 695 544	9 996	105 011
1999	85 775	111 242	254 001	3 267 404	9 071	110 448
2000	90 257	124 231	260 936	2 289 322	9 616	106 663
2001	99 518	148 930	285 063	2 614 727	11 251	110 413
2002	97 574	138 881	269 147	3 002 906	12 270	110 661
2003	103 320	130 137	256 939	3 533 325	17 259	114 655
2004	107 864	133 181	240 449	3 236 055	10 792	115 574
2005	118 308	147 001	281 985	3 989 741	14 437	115 369
2006	114 819	127 159	268 133	3 107 636	14 094	120 710
2007	97 000	125 676	264 078	2 658 967	13 556	121 455
2008	104 191	128 335	334 461	2 226 862	14 822	131 614

Straffesager Det samlede antal straffesager ved domstolene var 104.191 i 2008, en stigning på 7 pct. i forhold til 2007. Antallet af straffesager lå i 2008 på niveau med antallet i 2003, hvor antallet lå på 103.300 sager, stigende frem til 2005 til 118.300 sager, hvorefter der indtrådte et fald i både 2006 og 2007, jf. oversigtstabel 1.5.01.

Figur 1.5.01

Afholdte, kundgjorte og begærede tvangsauktioner



Civile retssager I 2008 modtog og afsluttede retterne i alt 128.335 civile retssager mod 125.676 i 2007. De fleste civile sager, i alt 54.234, var almindelige sager, mens antallet af småsager lå på 47.223.

Fogedforretninger

Fogedforretninger, hvortil også auktioner mv. er medregnet, kan ikke umiddelbart sammenlignes med tidligere år, da der skete en væsentlig ændring i opgørelsesmetoden fra 2006. Fogedforretningerne, almindelige sager var 171.488 i 2008. Særlige

sager var 35.416 og inkassoproses som var 115.273 i 2008. I alt var der 334.461 fogedforretninger i 2008.

Tinglysninger I 2008 er antal tinglysningsforretninger 2.226.862, hvilket er et fald på 16 pct. sammenlignet med 2007. Tinglyste pantebreve i fast ejendom var 532.031 i 2008 mod 585.270 i 2007, og det svarer til et fald på 9 pct.

Yderligere tabeller Mere detaljerede tabeller om retternes virksomhed i tabelafsnit 7.

2. Statistikens grundbegreber og kilder

Kriminalstatistik siden 1832 Siden 1832 er der udarbejdet kriminalstatistik i Danmark og siden 1863 retsplejestatistik. Begge statistikområderne er i årenes løb gennemgået en række ændringer med hensyn til indsamling, bearbejdning og indhold.

Registerstatistik fra 1979 I nyere tid er oprettelsen af det centrale kriminalregister pr. 1. januar 1979 en væsentlig ændring, hvor populationen blev udvidet og statistikken individorienteret. Ændringerne er beskrevet i Kriminalstatistik 1979 og 1980.

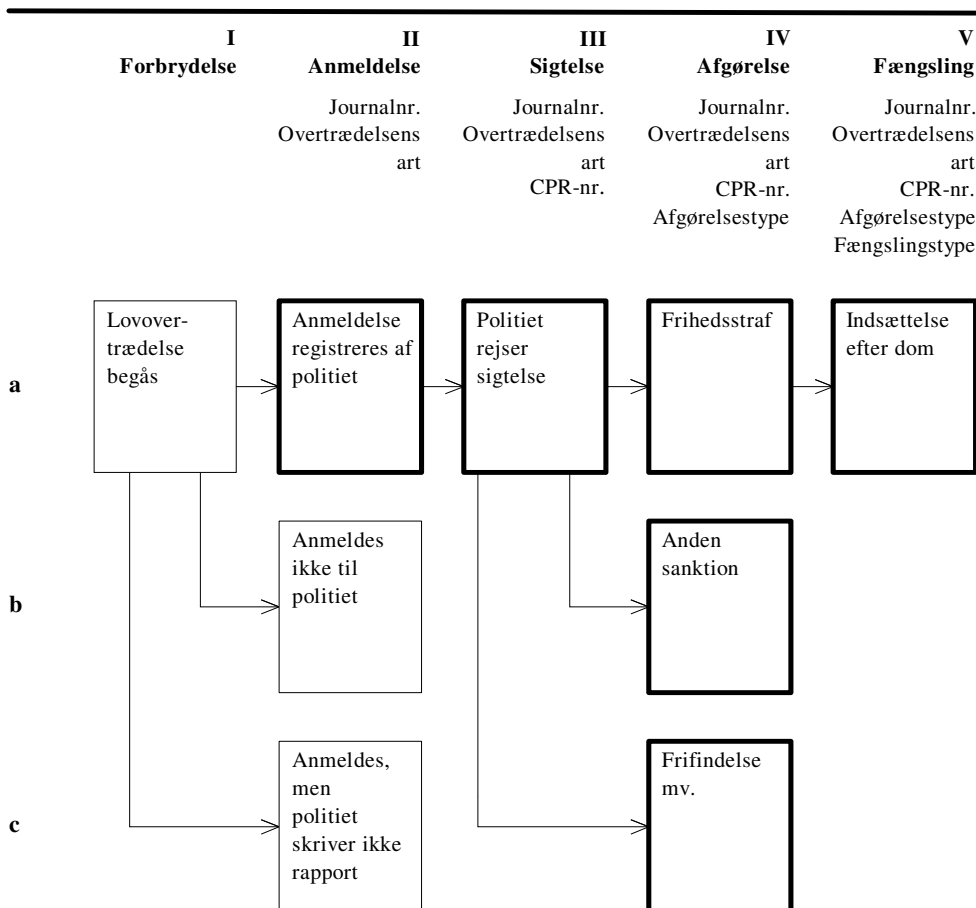
I januar 1990 oprettedes rigspolitiets anmeldelsesregister, og de månedlige indberetninger til Danmarks Statistik blev erstattet med kvartalsvise og årlige registerudtræk. Statistikbruddet ved ændringen er omtalt i Kriminalstatistik 1990.

Offerstatistik fra 2001 Endelig blev i 2001 påbegyndt en statistik om anmeldte ofre for personfarlige straffelovsforbrydelser - dvs. sædeligheds- og voldsforbrydelser, samt enkelte kategorier under ejendoms- el. berigelsesforbrydelser.

2.1 Kriminalstatistikken

Kriminalstatistikken opgør overtrædelser af straffelov, færdselslov og særlove.

Figur 2.1 **Oversigt over kriminalstatistikens områder**



Figur 2.1 viser i skematisk form de administrative stadier i den politimæssige og juridiske behandling af forbrydelser, som kriminalstatistikken bygger på.

- Hovedområder** Kriminalstatistikken er opdelt i en række hovedområder efter de centrale administrative hændelser i forløbet fra anmeldelse til afgørelse eller sanktion. Endvidere kan opgørelserne være enten sags- eller personorienteret. Kriminalstatistikken dækker i dag af følgende områder:
- anmeldelsesstatistik (inkl. eventuelle sigtelser)
 - offerstatistik
 - afgørelsesstatistik
 - fængslingsstatistik
- I. Forbrydelse** Hvis der begås en forbrydelse, dvs. en overtrædelse af enten straffelov, færdselslov eller særlove, kan der ske følgende:
- a. Lovovertrædelsen anmeldes og registreres hos politiet.
 - b. Lovovertrædelsen anmeldes ikke, enten fordi overtrædelsen ikke er blevet opdaget, eller fordi de personer der har opdaget overtrædelsen, ikke mener det er nødvendigt at anmelde overtrædelsen, eksempelvis fordi det skønnes, at sandsynligheden for opklaring er lav i det konkrete tilfælde.
 - c. Lovovertrædelsen anmeldes til politiet; men politiet registrerer ikke anmeldelsen, da det vurderes at overtrædelsen er af mindre betydning.
- II. Anmeldelse** Det er alene den anmeldte og registrerede kriminalitet, der er nævnt under punkt II.a., der behandles i dette hæfte. Danmarks Statistik modtager fra og med 1990 hvert kvartal et udtræk fra Rigspolitiets anmeldelsesregister, for anmeldelser af samtlige overtrædelser af straffeloven, og særlove med undtagelse af færdselsloven og visse færdselslovs-lignende særlove. Udtrækket indeholder bl.a. journalnummer, der i kodeform angiver overtrædelsens art.
- Skjult kriminalitet** De overtrædelser, der ikke anmeldes eller registres hos politiet (punkterne b. og c), betegnes normalt som *den skjulte kriminalitet* (mørketallet). Der foretages med jævne mellemrum undersøgelser for at bestemme den skjulte kriminalitet eller mørketallet, bl.a. i forbindelse med offerundersøgelser, med mulighed for at afdække omfanget af anmeldte og *ikke anmeldte* forbrydelser.
- Ofre** Ofre er personer der har været udsat for forbrydelser. Offerstatistikken omfatter dog kun ofre for straffelovens personfarlige forbrydelser, dvs. sædeligheds- og voldsforbrydelser samt enkelte berigelsesforbrydelser (tasketyveri, røveri o. lign.). Derimod er fx. indbrud og almindelige tyverier ikke omfattet. Endvidere er der kun tale om ofre for anmeldte forbrydelser. Anmeldelsen kan være foretaget af offeret selv eller af en anden person, herunder politiet.
- III. Sigtelse** I forbindelse med politiets efterforskning af en anmeldelse kan der rejses sigtelse. Efter fuldført efterforskning kan sagen enten henlægges eller sigtelsen kan bibeholdes. Politiet registrerer sigtelserne i det centrale kriminalregister med tilsvarende oplysninger som i anmeldelsesregisteret tillige med personnummer eller virksomhedsnummer. Hvis en sigtelse indeholder flere forhold, samles disse til en sag, i hvilken der udpeges en hovedsigtelse. Sigtelser opgøres for nærværende kun i anmeldelsesstatistikken, hvor der kan være rejst sigtelse til en anmeldelse.
- IV. Afgørelse** Når der er rejst sigtelse, vil der blive truffet en afgørelse enten af anklagemyndigheden eller ved en domstol. Denne afgørelse registreres ligeledes i det centrale kriminalregister med oplysninger om sags- og personidentifikation, overtrædelsens art, afgørelsestype og afgørelsens konkrete indhold. Statistikken om afgørelser omfatter alle afgørelser for overtrædelse af straffeloven og lov om euforiserende stoffer. For andre love indgår alle afgørelser med enkelte undtagelser, hvoraf den vigtigste er, at mindre bøder som hovedregel ikke indgår (siden 1.7.2001 bøder op til 1.500,- kr.). Fra 2008 opgøres de strafferetlige afgørelser både med hensyn til afgørelser i alt og herunder hhv. fældende og ikke fældende afgørelser.

<i>Fældende afgørelser (skyldige)</i>	Afgørelsen betegnes som fældende og personer betragtes som skyldige, hvis sigtelsen afgøres med frihedsstraf (ubetinget el. betinget), bødeafgørelse eller tiltalefrafald. Derudover er personen fundet skyldig, hvis personen a) får tiltale undladt - bortset fra påtale opgivet i henhold til retsplejelovens § 721, stk.1, nr.2 - eller b) har modtaget anden afgørelse, <i>dog ikke frifindelse</i> .
<i>Ikke fældende afg. (ikke skyldige)</i>	Afgørelsen betegnes som ikke fældende og personer betragtes som ikke-skyldige, når sigtelsen fører til frifindelse eller hvis påtale opgives efter retsplejelovens § 721, stk.1, nr.2 (dvs. at de foreliggende beviser for at den sigtede har gjort sig skyldig i en strafbar handling ikke er holdbare, og at videre efterforskning ikke vil føre til, at den sigtede findes skyldig).
<i>V. Fængsling</i>	Opgørelsen af fængslinger omfatter her alene en summarisk opgørelse af antal indsatte, samt anholdelser og varetægtsfængslinger.

2. Begreber og metode i kriminalstatistikken

Anmeldelser

<i>Anmeldelse</i>	En anmeldelse er en lovovertrædelse, der anmeldes til eller på anden måde er kommet til politiets kendskab. Det, der tælles i statistikken, er antallet af forhold. En lovovertrædelse, der begås af flere personer i forening, registreres som én anmeldelse.
<i>Anmeldelse vedr. personer under 15 år</i>	I anmeldelsesstatistikken indgår et mindre antal (ca. 1 pct.) anmeldelser med oplysninger om køn og alder, hvor gerningsmanden på gerningstidspunktet er under 15 år. I følge straffelovens § 15 kan der ikke rejses sigtelse mod personer under 15 år, men i anmeldelsesstatistikken opgøres de dog som anmeldelser med sigtelses-markering.
<i>Anmeldelse med sigtelse</i>	En sigtelse er en mistanke om et strafbart forhold fremsat af politiet. Den sigtede får herefter en sigtets rettigheder, jf. retsplejeloven (kap. 66 om sigtede og hans forsvar og kap. 68 om afhøringer mv.). At der er rejst sigtelse betyder ikke, at politiets opklaringsarbejde er afsluttet eller at der er rejst tiltale i sagen - dvs. sagen behøver ikke at være opklaret. Sigtelsen indberettes i forb. m. indberetning af anmeldelsen.
<i>Ofre</i>	Offerstatistikken er en personstatistik, der omfatter de personer der har været udsat for en eller flere af straffelovens personfarlige forbrydelser – dvs. sædeligheds- og voldsforbrydelser samt enkelte berigelsesforbrydelser. Der er alene tale om ofre for lovovertrædelser, som er anmeldt til politiet.

Afgørelser

<i>Afgørelse</i>	Afgørelser kan træffes både af anklagemyndigheden, en domstol og af politimesteren. Afgørelsen kan bestå i anklagemyndighedens beslutning om at opgive at rejse tiltale, bestemte former for tiltalefrafald, udstedelse af bøder og advarsler. Om afgørelser truffet i retten kan der være tale om idømmelse af frihedsstraf, bøder og advarsler, samt tiltalefrafald med vilkår og frifindelser.
<i>Forhold</i>	En afgørelse kan bestå af ét eller flere forhold. En afgørelser med ét forhold betegnes som en ' <i>solosag</i> ', mens en afgørelse hvor flere forhold er afgjort under et betegnes som et ' <i>sagskompleks</i> '. Et sagskompleks består af et <i>hovedforhold</i> og et eller flere <i>biforhold</i> (bisigtelser eller konfererede sager, hvor sagerne er afgjort). Hovedforholdet er det forhold, der opgøres i alle tabeller over afgørelser (dvs. hovedparten af tabellerne), mens biforhold kun opgøres i få tabeller (fx tabeller over afgjorte enkeltsager eller afgjorte forhold i alt).
<i>Frihedsstraf</i>	Frihedsstraf idømmes af en domstol og kan være enten være ubetinget eller betinget fængsel (eller hæfte indtil 1. juli 2001), hvor den ubetingede frihedsstraf skal afsones,

mens den betingede kun skal afsones ved yderligere kriminalitet. - I nogle tilfælde afsiges de såkaldte kombinerede domme, som vil kunne bestå af både en ubetinget og en betinget strafdel. Siden ophævelsen af hæftestraf kan fængsel idømmes fra en eller få dage til 16 år eller på livstid.

Personer Opgøres som antallet af forskellige personer, der i løbet af tællingsåret har fået én eller flere afgørelser. De personer, der har modtaget 2 eller flere afgørelser indgår kun én gang i personstatistikken, idet kun overtrædelsen med den alvorligste afgørelse opgøres.

Kilder

Rigspolitiets anmeldelsesregister Siden 1. januar 1990 har rigspolitichefen ført rigspolitiets anmeldelsesregister, hvorfra der er leveret kvartalsvise og årlige udtræk med anmeldelser af straffelovsovertrædelser og overtrædelser af særlove (ekskl. færdselsloven). Endvidere indeholder udtrækkene oplysninger om hvilke anmeldelser, hvortil der er rejst en sigtelse.

Rigspolitiets anmeldelsesregister, er et sagsregister, hvor den enkelte sag kan identificeres ved hjælp af et,

- journalnummer, som giver mulighed for, at en sag kan følges videre gennem retssystemet over sigtelse og afgørelse til eventuel sanktion og afsoning.

POLSAS Oplysninger om ofre for kriminalitet og oplysninger om unge anmeldte under 15 år modtages fra rigspolitiets POLSAS-system - *Politiets-sags-analyse-system*. Det enkelte offer eller den enkelte unge kan identificeres ved hjælp af

- journalnummer, som giver mulighed for, at offerets og den unges sag kan sammenkobles med anmeldelse og afgørelse (for offeret).
- personnummeret, der giver mulighed for at bestemme offerets eller den unges alder og køn, samt at sammenkoble flere sager på samme person,.

Det centrale kriminalregister I henhold til justitsministeriets forskrifter af 28. december 1979 fører rigspolitichefen et centralt kriminalregister. Dette register danner med virkning fra 1. januar 1979 grundlaget for statistikken vedrørende sigtelser, afgørelser og fængslinger og afløser de hidtidige indberetninger fra politiet, statsadvokaterne, retterne, strafferegistrene samt Direktoratet for Kriminalforsorgen.

Det centrale kriminalregister anvender to identifikationsnumre,

- journalnummer, som giver mulighed for følge en sag gennem retssystemet fra anmeldelse over sigtelse og afgørelse til eventuel sanktion og afsoning.
- personnummeret, der giver mulighed for at sammenkoble flere sager på samme person, samt at følge personer over flere år.

Kriminalstatistikregisteret Udtrækkene vedr. anmeldelser, ofre og strafferetlige afgørelser fra politiets administrative registre indgår i Danmarks Statistiks kriminalregister. De modtagne data bearbejdes i Danmarks Statistik, bl.a. i form af et kvalitetscheck, for at sikre et konsistent statistikorienteret register. Kriminalstatistikregisteret danner grundlag for de offentliggjorte tabeller.

2.3 Retsplejestatistik

Efter udgangen af hvert kalenderår indsender Domstolsstyrelsen en række opgørelser til Danmarks Statistik.

Opgørelserne omfatter sager behandlet ved domstolene. Det drejer sig om civile retssager, hvilket er sager med økonomisk værdi, boligsager, ægteskabs- og forældremyndighedssager, faderskabssager, fogedforretninger og forskellige former for pengekrav fordelt på almindelige sager og særlige sager mv. Afgørelserne i straffesager opdeles på sagskategorier.

1. Samlet oversigt

Tabel 1.01

Anmeldte og opklarede/sigtede straffelovsovertrædelser. 1947-2008
 Reported and cleared up/charged criminal offences 1947-2008

1947-2008	Anmeldelser i alt	Stigning i forhold til året før	Anmeldelser pr. 100 000 indbyggere over 15 år	Stigning i forhold til året før	Fordeling på hovedgrupper				Opklaringsprocent/Sigtelsesprocent
					Sædelighedsforbrydelser	Voldsforbrydelser	Ejendomsforbrydelser	Andre forbrydelser	
		pct.		pct.	100 pct.				pct.
1947	122 173	0,2	3 961	-0,3	2,7	2,2	94,1	1,0	45,2
1948	120 570	-1,3	3 885	-1,9	3,2	2,3	94,5	1,1	44,0
1949	111 360	-7,6	3 563	-8,3	3,4	2,3	93,1	1,3	44,6
1950	108 913	-2,2	3 461	-2,9	3,4	2,2	93,3	1,2	44,0
1951	122 462	12,4	3 870	11,8	3,1	2,0	93,9	1,0	41,7
1952	120 057	-1,9	3 769	-2,6	3,0	1,9	94,1	1,0	43,9
1953	119 950	-0,1	3 733	-1,0	3,2	2,0	93,7	1,1	45,4
1954	111 093	-7,4	3 432	-8,1	3,4	2,3	93,3	1,0	45,8
1955	115 850	4,3	3 553	3,5	3,4	1,9	93,6	1,0	42,8
1956	113 938	-1,7	3 472	-2,3	3,7	1,9	93,2	1,2	43,7
1957	116 939	2,6	3 539	1,9	3,2	2,1	93,5	1,2	42,3
1958	115 421	-1,3	3 459	-2,3	3,3	2,0	93,3	1,3	40,5
1959	119 011	3,1	3 521	1,8	3,3	2,2	93,3	1,2	38,3
1960	126 238	6,1	3 683	4,6	3,3	1,9	93,6	1,3	32,4
1961	131 413	4,1	3 778	2,6	3,5	1,8	93,5	1,2	35,1
1962	135 571	3,2	3 848	1,9	2,8	1,8	94,4	1,1	33,7
1963	143 080	5,5	4 016	4,4	3,0	1,8	94,1	1,1	36,1
1964	150 091	4,9	4 175	4,0	2,6	1,9	94,5	1,0	32,8
1965	155 155	3,4	4 278	2,5	2,8	1,9	94,1	1,2	35,3
1966	152 473	-1,7	4 171	-2,5	2,8	1,9	94,3	1,0	33,6
1967	170 750	12,0	4 633	11,1	1,9	1,9	95,4	0,9	32,3
1968	194 263	13,8	5 233	13,0	1,6	1,7	95,9	0,8	30,9
1969	209 692	7,9	5 609	7,2	1,3	1,7	96,0	1,0	29,9
1970	260 014	24,0	6 890	22,8	0,9	1,5	97,0	0,6	28,4
1971	298 503	14,8	7 822	13,5	0,9	1,4	96,9	0,8	27,0
1972	301 080	0,9	7 835	0,2	0,7	1,3	97,3	0,7	26,7
1973	311 248	3,4	8 037	2,6	0,6	1,3	97,4	0,7	27,8
1974	325 725	4,7	8 356	4,0	0,6	1,3	97,3	0,7	26,4
1975	290 450	-10,8	7 416	-11,3	0,8	2,0	96,3	1,0	27,6
1976	276 731	-4,7	7 031	-5,2	0,9	2,1	95,9	1,1	26,8
1977	307 416	11,1	7 759	10,4	0,8	2,2	95,9	1,2	25,6
1978	340 659	10,8	8 531	9,9	0,7	2,1	96,1	1,2	24,4
1979	353 946	3,9	8 794	3,1	0,6	1,8	96,4	1,2	18,6
1980	406 346	14,8	10 021	14,0	0,5	1,8	96,5	1,2	18,5
1981	405 746	-0,1	9 935	-0,9	0,6	1,9	95,9	1,6	20,1
1982	413 033	1,8	10 046	1,1	0,5	1,9	96,1	1,5	21,3
1983	414 958	0,5	10 039	-0,1	0,6	1,9	96,1	1,4	22,6
1984	449 337	8,3	10 823	7,8	0,5	1,8	96,4	1,3	21,2
1985	477 259	6,2	11 443	5,7	0,5	1,8	96,4	1,3	21,0
1986	512 853	7,5	12 228	6,9	0,5	1,8	96,5	1,2	20,2
1987	524 323	2,2	12 432	1,7	0,5	1,7	96,7	1,2	20,0
1988	536 880	2,4	12 680	2,0	0,5	1,8	96,5	1,3	19,7
1989	536 564	-0,1	12 632	-0,4	0,5	1,9	96,4	1,2	19,7
1990	527 421	-1,7	12 370	-2,1	0,5	2,0	96,3	1,2	21,4
1991	519 755	-1,5	12 144	-1,8	0,5	2,1	96,1	1,2	20,9
1992	536 821	3,3	12 506	3,0	0,5	2,3	96,0	1,2	21,8
1993	546 894	1,9	12 710	1,6	0,5	2,5	95,8	1,2	21,8
1994	546 926	0,0	12 686	-0,2	0,5	2,6	95,6	1,3	20,7
1995	538 963	-1,5	12 467	-1,8	0,5	2,5	95,7	1,3	20,2
1996	528 488	-2,0	12 201	-2,2	0,5	2,5	95,8	1,2	20,3
1997	531 102	0,5	12 237	0,3	0,5	2,6	95,7	1,2	19,7
1998	499 167	-6,0	11 493	-6,1	0,5	2,7	95,4	1,4	20,2
1999	494 191	-1,0	11 367	-1,1	0,6	2,9	95,2	1,4	19,5
2000	504 231	2,0	11 579	1,9	0,6	3,0	95,0	1,4	18,9
2001	473 290	-6,1	10 847	-6,3	0,6	3,3	94,5	1,6	18,5
2002	491 511	3,8	11 259	3,8	0,6	3,4	94,3	1,7	17,7
2003	486 174	-1,1	11 117	-1,3	0,6	3,6	94,2	1,6	18,1
2004	474 419	-2,4	10 822	-3,0	0,7	3,8	93,7	1,8	18,7
2005	432 704	-8,8	9 836	-9,1	0,7	4,3	93,2	1,8	18,6
2006	425 093	-1,8	9 616	-2,2	0,6	4,6	93,1	1,7	17,7
2007	445 271	4,7	10 014	4,1	0,6	4,4	93,5	1,5	16,4
2008	476 953	7,1	10 644	6,3	0,5	3,9	94,2	1,4	14,7

Anm. beregningen af opklaringsprocenten er ændret fra 1979, som følge af en ændring i opgørelsesmetoden, og betegnes derfor herefter som "sigtelsesprocent".

Tabel 1.02

Anmeldte straffelovsovertrædelser og anmeldelser med sigtelse. 2003-2008
 Reported and charged criminal offences 2003-2008

Overtrædelsens art	2003		2004		2005		2006		2007		2008	
	Anmel- delsler i alt	Heraf med sigtelse	Anmel- delsler i alt	Heraf med sigtelse	Anmel- delsler i alt	Heraf med sigtelse	Anmel- delsler i alt	Heraf med sigtelse	Anmel- delsler i alt	Heraf med sigtelse	Anmel- delsler i alt	Heraf med sigtelse
		pct.		pct.		pct.		pct.		pct.		pct.
Anmeldte straffelovsovertrædelser												
I alt	486 174	18,1	474 419	18,7	432 704	18,6	425 093	17,7	445 271	16,4	476 953	14,7
<i>Sædelighedsforbrydelser</i>	2 758	63,1	3 095	68,6	2 799	68,3	2 652	67,5	2 602	69,9	2 477	68,3
Voldtægt mv.	472	63,6	562	68,7	475	67,6	527	69,6	566	68,4	475	71,6
Blufærdighedskrænkelser	1 513	51,3	1 625	56,1	1 585	57,2	1 366	56,2	1 221	57,5	1 162	52,6
<i>Voldsforbrydelser</i>	17 706	80,0	18 059	80,2	18 777	80,7	19 557	78,3	19 419	78,8	18 486	74,9
Vold o.l. mod offentlig myndighed	2 416	90,9	2 746	91,0	2 932	92,5	3 095	88,8	3 276	88,9	2 728	83,9
Drab og forsøg herpå	223	93,3	182	90,7	217	93,6	156	91,0	232	89,2	250	88,4
Vold mod privatperson	10 894	78,3	11 005	77,9	11 115	77,9	11 628	75,9	11 635	75,3	11 256	72,4
<i>Ejendomsforbrydelser</i>	457 759	14,3	444 696	14,7	403 407	14,1	395 528	13,1	416 478	12,1	449 429	11
Dokumentfalsk	5 551	80,9	5 391	82,2	3 895	80,4	3 001	78,6	2 375	82,7	2 026	73,1
Brandstiftelse	1 165	36,8	1 113	42,9	1 083	50,1	1 224	43,4	1 388	39,3	1 401	38,0
Indbrud	100 991	7,3	90 643	7,6	76 865	7,8	71 583	6,9	78 787	6,2	93 578	5,9
Tyveri	186 157	16,9	182 444	17,4	168 120	16,3	165 952	15,1	175 337	13,9	188 376	13,3
Bedrageri	6 998	71,1	6 376	71,5	7 072	63,6	6 669	67,4	7 247	63,6	7 186	53,3
Røveri	3 181	40,8	2 989	39,3	2 921	43,2	2 650	40,3	2 994	38,0	3 400	39,1
Brugstyveri af bil	23 713	15,2	20 789	15,8	16 341	15,1	15 312	16,2	17 754	14,7	20 131	14,4
Brugstyveri af cykel	69 594	1,1	69 901	1,0	65 318	1	66 273	0,8	67 307	0,6	71 860	0,5
Hærværk	37 942	13,0	42 417	13,8	41 434	13,6	42 963	13,5	42 895	12,2	40 910	10,7
<i>Andre forbrydelser</i>	7 951	82,0	8 569	80,8	7 721	84,7	7 356	84,1	6 772	82,6	6 561	80,9
Salg af narkotika	777	96,4	888	96,5	800	96,5	1 005	95,4	848	98,0	722	95,8
Smugling af narkotika	296	95,9	154	94,2	132	94,7	101	92,1	131	90,8	150	94,7
Anmeldte straffelovsovertrædelser pr. 100 000 indbyggere over 15 år												
I alt	11 117	.	10 822	.	9 836	.	9 616	.	10 014	.	10 644	.
<i>Sædelighedsforbrydelser</i>	63	.	71	.	64	.	60	.	59	.	55	.
Voldtægt mv.	11	.	13	.	11	.	12	.	13	.	11	.
Blufærdighedskrænkelser	35	.	37	.	36	.	31	.	27	.	26	.
<i>Voldsforbrydelser</i>	405	.	412	.	427	.	442	.	437	.	413	.
Vold o.l. mod offentlig myndighed	55	.	63	.	67	.	69	.	69	.	61	.
Drab og forsøg herpå	5	.	4	.	5	.	4	.	5	.	6	.
Vold mod privatperson	249	.	251	.	253	.	263	.	262	.	251	.
<i>Ejendomsforbrydelser</i>	10 468	.	10 144	.	9 170	.	8 947	.	9 366	.	10 030	.
Dokumentfalsk	127	.	123	.	89	.	68	.	53	.	45	.
Brandstiftelse	27	.	25	.	25	.	28	.	31	.	31	.
Indbrud	2 309	.	2 068	.	1 747	.	1 619	.	1 772	.	2 088	.
Tyveri	4 257	.	4 162	.	3 822	.	3 754	.	3 943	.	4 204	.
Bedrageri	160	.	145	.	161	.	151	.	163	.	160	.
Røveri	73	.	68	.	66	.	60	.	67	.	76	.
Brugstyveri af bil	542	.	474	.	371	.	346	.	399	.	449	.
Brugstyveri af cykel	1 591	.	1 594	.	1 485	.	1 499	.	1 514	.	1 604	.
Hærværk	868	.	968	.	942	.	972	.	965	.	913	.
<i>Andre forbrydelser</i>	182	.	195	.	176	.	166	.	152	.	146	.
Salg af narkotika	18	.	20	.	18	.	23	.	19	.	16	.
Smugling af narkotika	7	.	4	.	3	.	2	.	3	.	3	.

Tabel 1.03

Afgørelser i alt. Antal og pr. 100.000 indbyggere efter overtrædelsens art. 2005-2008
 Decisions. Number and per 100.000 inhab., by type of offence 2005-2008

Overtrædelsens art	2005			2006			2007			2008		
	I alt	Mænd	Kvinder	I alt	Mænd	Kvinder	I alt	Mænd	Kvinder	I alt	Mænd	Kvinder
I alt	222 799	180 084	38 890	206 089	167 423	34 771	176 567	141 355	32 351	177 409	140 906	33 648
<i>Straffelov</i>	56 552	46 643	9 901	51 307	42 326	8 975	43 284	35 235	8 038	44 791	36 000	8 786
<i>Sædelighedsforbrydelser</i>	1 393	1 361	32	1 285	1 245	40	1 154	1 126	28	1 153	1 125	28
Voldtægt mv.	241	240	1	240	240	-	286	285	1	232	232	-
Blufærdighedskrænkelse	569	561	8	524	517	7	569	548	21	576	557	19
<i>Voldsforbrydelser</i>	12 657	11 528	1 129	12 486	11 275	1 211	11 272	10 072	1 200	11 464	10 221	1 243
Vold o.l. mod off. myndighed	1 877	1 652	225	1 879	1 654	225	1 579	1 355	224	1 496	1 307	189
Drab og forsøg herpå	112	98	14	93	87	6	87	79	8	109	97	12
Vold mod privatperson	8 672	7 925	747	8 435	7 639	796	7 817	7 041	776	8 083	7 226	857
<i>Ejendomsforbrydelser</i>	37 747	29 763	7 981	33 046	25 979	7 063	27 303	21 029	6 265	28 195	21 424	6 767
Dokumentfalsk	1 450	1 063	387	1 222	936	285	723	505	218	736	544	192
Brandstiftelse	330	268	62	340	278	62	307	249	58	353	302	51
Indbrud	3 770	3 609	161	3 208	3 066	142	2 557	2 438	119	2 799	2 676	123
Tyveri	18 363	12 562	5 801	15 974	10 892	5 081	13 426	8 722	4 702	14 492	9 333	5 159
Bedrageri	2 512	1 836	675	2 400	1 784	615	1 973	1 472	497	1 951	1 406	541
Røveri	1 236	1 166	70	982	625	57	911	857	54	1 015	950	65
Brugstyveri af bil	1 694	1 545	149	1 510	1 375	135	1 290	1 173	117	1 350	1 245	105
Brugstyveri af knallert	679	657	22	627	603	24	539	521	18	401	384	17
Brugstyveri af cykel	461	436	25	369	345	24	282	262	20	240	220	20
Hærværk	3 649	3 383	265	3 478	3 191	287	3 192	2 956	235	2 853	2 585	268
<i>Andre forbrydelser</i>	4 755	3 991	759	4 490	3 827	661	3 554	3 007	545	3 979	3 230	748
Salg af narkotika	749	637	112	698	597	101	580	507	73	687	595	92
Smugling af narkotika	204	195	9	226	207	19	253	230	23	208	174	34
<i>Færdselslov</i>	137 511	109 340	26 649	124 388	99 740	23 432	109 348	86 245	22 290	108 204	84 615	22 856
Færdselsuheld	1 594	1 395	199	1 317	1 144	173	1 644	1 421	223	1 617	1 410	207
Spiritus- og promillekørsel	10 687	9 880	807	9 933	9 099	834	8 053	7 390	663	8 340	7 555	785
Mangler ved køretøj	8 048	7 565	376	7 001	6 492	396	5 465	5 068	323	5 265	4 885	313
<i>Særlove</i>	28 736	24 101	2 340	30 394	23 357	2 364	23 935	19 875	2 023	24 414	20 291	2 006
Lov om euforiserende stoffer	12 460	11 420	1 040	13 562	12 540	1 022	10 251	9 497	754	11 103	10 247	855
Våbenloven	2 853	2 674	178	2 817	2 647	167	2 328	2 157	168	2 546	2 386	157
Skatte- og afgiftslove	378	329	35	408	358	32	313	269	30	248	228	13
Afgørelser pr. 100 000 indb. over 15 år												
I alt	5 064	8 341	1 736	4 662	7 713	1 546	3 971	6 469	1 431	3 959	6 394	1 478
<i>Straffelov</i>	1 285	2 160	442	1 161	1 950	399	973	1 613	355	1 000	1 634	386
<i>Sædelighedsforbrydelser</i>	32	63	1	29	57	2	26	52	1	26	51	1
Voldtægt mv.	5	11	-	5	11	-	6	13	-	5	11	-
Blufærdighedskrænkelse	13	26	-	12	24	-	13	25	1	13	25	1
<i>Voldsforbrydelser</i>	288	534	50	282	519	54	254	461	53	256	464	55
Vold o.l. mod off. myndighed	43	77	10	43	76	10	36	62	10	33	59	8
Drab og forsøg herpå	3	5	1	2	4	-	2	4	-	2	4	1
Vold mod privatperson	197	367	33	191	352	35	176	322	34	180	328	38
<i>Ejendomsforbrydelser</i>	858	1 379	356	748	1 197	314	614	962	277	629	972	297
Dokumentfalsk	33	49	17	28	43	13	16	23	10	16	25	8
Brandstiftelse	8	12	3	8	13	3	7	11	3	8	14	2
Indbrud	86	167	7	73	141	6	58	112	5	62	121	5
Tyveri	417	582	259	361	502	226	302	399	208	323	424	227
Bedrageri	57	85	30	54	82	27	44	67	22	44	64	24
Røveri	28	54	3	22	29	3	20	39	2	23	43	3
Brugstyveri af bil	39	72	7	34	63	6	29	54	5	30	56	5
Brugstyveri af knallert	15	30	1	14	28	1	12	24	1	9	17	1
Brugstyveri af cykel	10	20	1	8	16	1	6	12	1	5	10	1
Hærværk	83	157	12	79	147	13	72	135	10	64	117	12
<i>Andre forbrydelser</i>	108	185	34	102	176	29	80	138	24	89	147	33
Salg af narkotika	17	30	5	16	28	4	13	23	3	15	27	4
Smugling af narkotika	5	9	-	5	10	1	6	11	1	5	8	1
<i>Færdselslov</i>	3 126	5 065	1 189	2 814	4 595	1 042	2 459	3 947	986	2 415	3 840	1 004
Færdselsuheld	36	65	9	30	53	8	37	65	10	36	64	9
Spiritus- og promillekørsel	243	458	36	225	419	37	181	338	29	186	343	34
Mangler ved køretøj	183	350	17	158	299	18	123	232	14	117	222	14
<i>Særlove</i>	653	1 116	104	688	1 076	105	538	910	89	545	921	88
Lov om euforiserende stoffer	283	529	46	307	578	45	231	435	33	248	465	38
Våbenloven	65	124	8	64	122	7	52	99	7	57	108	7
Skatte- og afgiftslove	9	15	2	9	16	1	7	12	1	6	10	1

¹ Decided by a judge or by the police.

Tabel 1.04

Afgørelser fordelt efter afgørelsestype. 1998-2008
 Decisions¹ by type of offence 1998-2008

		I alt	Dom til frihedsstraf		Bøde	Tiltale- frafald	Påtale undladt	Anden afgørelse	
			I alt	Ubetinget					Betinget
Straffelov	1998	55 579	16 400	8 551	7 849	23 616	2 520	11 072	1 971
	1999	53 448	16 310	8 365	7 945	21 537	2 356	11 022	2 223
	2000	52 455	15 712	7 859	7 853	21 077	2 245	11 308	2 113
	2001	52 477	16 331	7 520	8 811	19 903	2 321	11 713	2 209
	2002	51 829	16 440	7 879	8 561	18 909	2 238	11 899	2 243
	2003	53 935	17 457	8 565	8 892	18 415	2 262	13 521	2 280
	2004	56 378	17 547	8 642	8 905	19 675	2 400	14 521	2 235
	2005	56 552	18 060	9 269	8 791	19 420	2 308	14 361	2 403
	2006	51 307	16 215	8 143	8 072	17 269	2 235	13 342	2 246
2007	43 283	13 346	6 947	6 399	14 601	1 693	11 672	1 971	
2008	44 791	13 689	7 004	6 685	15 156	1 996	11 680	2 270	
Færdselslov	1998	88 771	4 295	4 230	65	83 787	184	348	157
	1999	77 210	4 351	4 301	50	72 174	180	332	173
	2000	96 375	3 499	2 093	1 406	92 243	168	306	159
	2001	95 325	4 756	1 150	3 606	89 817	215	398	139
	2002	80 375	4 747	1 385	3 362	74 909	182	391	146
	2003	88 835	4 523	1 375	3 148	83 518	168	443	183
	2004	114 798	4 530	1 351	3 179	109 449	170	486	163
	2005	137 511	4 382	1 401	2 981	132 236	170	522	201
	2006	124 388	4 207	1 631	2 576	119 107	155	674	245
2007	109 348	3 202	1 216	1 986	105 167	121	617	241	
2008	108 204	3 552	1 408	2 144	103 630	178	564	280	
Særlove	1998	19 224	1 558	1 148	410	14 174	257	3 032	203
	1999	16 960	1 420	993	427	12 413	271	2 689	167
	2000	16 657	1 335	879	456	12 228	262	2 692	140
	2001	17 070	1 401	851	550	12 142	292	3 088	147
	2002	16 699	1 417	822	595	11 995	275	2 876	136
	2003	18 944	1 575	917	658	13 642	315	3 249	163
	2004	23 750	1 557	879	678	19 496	306	2 245	146
	2005	28 736	1 784	993	791	25 330	383	1 091	148
	2006	30 394	1 628	890	738	27 203	341	1 073	149
2007	23 935	1 322	707	615	21 447	264	773	129	
2008	24 414	1 316	684	632	21 608	321	985	184	
Afgørelser pr. 100 000 indbyggere over 15 år									
Straffelov	1998	1 280	378	197	181	544	58	255	45
	1999	1 229	375	192	183	495	54	254	51
	2000	1 205	361	180	180	484	52	260	49
	2001	1 203	374	172	202	456	53	268	51
	2002	1 187	377	180	196	433	51	273	51
	2003	1 233	399	196	203	421	52	309	52
	2004	1 286	400	197	203	449	55	331	51
	2005	1 285	411	211	200	441	52	326	55
	2006	1 161	367	184	183	391	51	302	51
2007	973	300	156	144	328	38	262	44	
2008	1 000	305	156	149	338	45	261	51	
Færdselslov	1998	2 044	99	97	1	1 929	4	8	4
	1999	1 776	100	99	1	1 660	4	8	4
	2000	2 213	80	48	32	2 118	4	7	4
	2001	2 185	109	26	83	2 059	5	9	3
	2002	1 841	109	32	77	1 716	4	9	3
	2003	2 031	103	31	72	1 910	4	10	4
	2004	2 619	103	31	73	2 497	4	11	4
	2005	3 126	100	32	68	3 006	4	12	5
	2006	2 814	95	37	58	2 694	4	15	6
2007	2 459	72	27	45	2 365	3	14	5	
2008	2 415	79	31	48	2 313	4	13	6	
Særlove	1998	443	36	26	9	326	6	70	5
	1999	390	33	23	10	286	6	62	4
	2000	383	31	20	10	281	6	62	3
	2001	391	32	20	13	278	7	71	3
	2002	383	32	19	14	275	6	66	3
	2003	433	36	21	15	312	7	74	4
	2004	542	36	20	15	445	7	51	3
	2005	653	41	23	18	576	9	25	3
	2006	688	37	20	17	615	8	24	3
2007	538	30	16	14	482	6	17	3	
2008	545	29	15	14	482	7	22	4	

¹ Decided by a judge or by the police.

Tabel 1.05

Domme til frihedsstraf, 1998-2008

Convictions involving greater sentence than a fine 1997-2007

	I alt	Uoplyst	Betinget straf			Ubetinget straf			Gennemsnitlig strafflængde				
			Hæfte	Fængsel	Straf- fast- sættelse udsat	Hæfte	Fængsel	Forva- ring og udstået ved varetægt	Betinget straf		Ubetinget straf		
									Hæfte	Fængsel	Hæfte	Fængsel	
									dage	måneder	dage	måneder	
1998	I alt	22 253	-	1 387	4 319	2 617	5 467	8 431	17	20	3,3	18	6,3
	Straffelov	16 400	-	1 162	4 113	2 573	1 408	7 119	13	21	3,3	20	7,1
	Færdselslov ..	4 295	-	53	9	3	3 528	698	1	16	3,6	18	2,2
	Særlove	1 558	-	172	197	41	531	614	3	16	2,4	15	2,8
1999	I alt	22 081	-	1 503	4 390	2 528	5 461	8 169	13	22	3,2	19	6,4
	Straffelov	16 310	-	1 314	4 161	2 470	1 405	6 935	13	22	3,2	21	7,1
	Færdselslov ..	4 351	-	37	8	4	3 587	712	-	16	2,4	18	2,3
	Særlove	1 420	-	152	221	54	469	522	-	18	2,6	15	3,0
2000	I alt	20 546		2 812	4 576	2 326	3 245	7 560	14	20	3,1	19	6,8
	Straffelov	15 712	-	1 454	4 173	2 226	1 135	6 702	13	22	3,2	20	7,4
	Færdselslov ..	3 499	-	1 176	175	54	1 682	410	1	19	1,7	19	2,6
	Særlove	1 335	-	182	228	46	428	448	-	18	2,3	15	2,8
2001	I alt	22 488	-	2 656	7 817	2 488	1 108	8 373	9	20	2,2	18	6,3
	Straffelov	16 331	-	827	5 612	2 371	486	6 998	8	21	2,7	19	7,1
	Færdselslov ..	4 756	-	1 701	1 845	55	401	748	-	19	0,9	19	2,0
	Særlove	1 401	-	128	360	62	221	627	1	16	1,8	14	1,9
2002	I alt	22 604	-	-	10 286	2 226	-	10 052	6	-	1,8	-	6,0
	Straffelov	16 440	-	-	6 424	2 137	-	7 847	6	-	2,3	-	7,2
	Færdselslov ..	4 747	-	-	3 331	25	-	1 384	-	-	0,7	-	1,6
	Særlove	1 417	-	-	531	64	-	821	-	-	1,5	-	1,8
2003	I alt	23 555	-	-	10 657	2 041	-	10 754	1	-	1,7	-	5,9
	Straffelov	17 457	-	-	6 923	1 969	-	8 465	1	-	2,2	-	7,1
	Færdselslov ..	4 523	-	-	3 138	10	-	1 374	-	-	0,7	-	1,5
	Særlove	1 575	-	-	596	62	-	915	-	-	1,6	-	1,7
2004	I alt	23 634	-	-	10 768	1 985	-	10 722	5	-	1,6	-	6,1
	Straffelov	17 547	-	-	6 970	1 930	-	8 494	5	-	2,0	-	7,3
	Færdselslov ..	4 530	-	-	3 172	3	-	1 350	-	-	0,7	-	1,5
	Særlove	1 557	-	-	626	52	-	878	-	-	1,5	-	1,7
2005	I alt	24 226	-	-	10 828	1 732	-	11 507	7	-	1,6	-	5,7
	Straffelov	18 060	-	-	7 154	1 636	-	9 122	7	-	2,0	-	6,8
	Færdselslov ..	4 382	-	-	2 972	8	-	1 394	-	-	0,6	-	1,4
	Særlove	1 784	-	-	702	88	-	991	-	-	1,4	-	1,8
2006	I alt	22 050	-	-	9 839	1 545	-	10 517	-	-	1,6	-	5,4
	Straffelov	16 215	-	-	6 604	1 467	-	7 999	-	-	2,0	-	6,7
	Færdselslov ..	4 207	-	-	2 572	3	-	1 631	-	-	0,7	-	1,4
	Særlove	1 628	-	-	663	75	-	887	-	-	1,3	-	1,7
2007	I alt	17 870	-	-	7 927	1 061	-	8 758	-	-	1,6	-	6,2
	Straffelov	13 346	-	-	5 386	1 007	-	6 835	-	-	1,9	-	7,5
	Færdselslov ..	3 202	-	-	1 979	2	-	1 216	-	-	0,7	-	1,4
	Særlove	1 322	-	-	562	52	-	707	-	-	1,5	-	1,8
2008	I alt	18 557	124	-	8 380	1 066	-	8 985	-	-	1,6	-	6,0
	Straffelov	13 689	110	-	5 665	1 016	-	6 896	-	-	1,9	-	7,3
	Færdselslov ..	3 552	13	-	2 131	3	-	1 405	-	-	0,7	-	1,5
	Særlove	1 316	1	-	584	47	-	684	-	-	1,3	-	1,9

Tabel 1.06

Retternes funktion. 1998-2008
 Criminal and civil cases 1998-2008

	Straffe- sager	Borgerlige sager	Foged- forretninger	Notarial- forretninger	Tinglysnings- forretninger	Konkurs- og likvidations- boer	Bosondrings- separations- og ægtefælleskifter	Dødsboer	Anmodning om gælds- sanering
1998	87 815	104 631	267 234	45 194	3 695 544	9 996	570	59 193	5 866
1999	85 775	111 242	254 001	48 858	3 267 404	9 071	618	60 945	5 118
2000	90 257	124 231	260 936	47 808	2 289 322	9 616	593	58 262	5 530
2001	99 518	148 930	285 063	51 402	2 614 727	11 251	733	58 278	4 962
2002	97 574	138 881	269 147	51 403	3 002 906	12 270	788	58 470	4 780
2003	103 320	130 137	256 939	54 291	3 533 325	17 259	926	59 438	5 565
2004	107 864	133 181	240 449	56 726	3 236 055	10 792	972	57 876	4 063
2005	118 308	147 001	281 985	58 204	3 989 741	14 437	898	56 267	5 014
2006	114 819	127 159	268 133	63 984	3 107 636	14 094	881	55 845	5 850
2007	97 000	125 676	264 078	66 001	2 658 967	13 556	779	54 675	5 051
2008	104 161	127 476	334 461	74 662	2 226 862	8 937	784	56 168	5 101

2.

**Anmeldelser
og ofre**

Anmeldelser og ofre

Afsnittet indeholder tabellerne 2.01-2.04 om anmeldte overtrædelser af straffeloven og særlovene, tabellerne 2.05A-2.05C om ofre for straffelovsovertrædelser.

Tabel 2.01 Anmeldte straffelovsovertrædelser og anmeldelser med sigtelse fordelt efter overtrædelsens art.

Tabel 2.02 Anmeldte straffelovsovertrædelser efter regioner og overtrædelsens art.

Tabel 2.03 Anmeldte overtrædelser af straffeloven. Kvartalsvis og hele året efter overtrædelsens art.

Tabel 2.04 Anmeldte overtrædelser af særlovgivningen.

Tabellerne om ofre for straffelovsovertrædelser, omfatter kun ofre for anmeldt personfarlig kriminalitet, dvs. overtrædelser af straffelovens paragraffer om sædeligheds- og voldsforbrydelser, samt enkelte overtrædelser under ejendomsforbrydelser og andre straffelovsforbrydelser.

Tabel 2.05A-2.05C Ofre fordelt efter overtrædelsens art og køn, samt alder på gerningstidspunktet.

Tabel 2.01

Anmeldelser og sigtelser vedr. overtrædelser af straffeloven. 2008
 Reported and charged criminal offences by scene of the crime 2008

	Anmeldte straffelovsovertrædelser		
	Anmeldelser i alt	Med sigtelse	Sigtelsesprocent
I alt	476 953	70 219	14,7
<i>Sædelighedsforbrydelser</i>	2 477	1 692	68,3
Blodskam mv.	74	66	89,2
Voldtægt mv.	475	340	71,6
Heterosek. sæd.f. børn u.12 år	168	154	91,7
Heterosek. sæd.forbr. i øvrigt	289	266	92
Homosek. sæd.f. børn u. 12 år	9	9	100
Homosek. sæd.forbr. i øvrigt	10	8	80
Blufærdighedskr. v/beføling	413	278	67,3
Blufærdighedskr. v/blotteri	325	97	29,8
Blufærdighedskr. i øvrigt	424	236	55,7
Utugt mv.	290	238	82,1
<i>Voldsforbrydelser</i>	18 486	13 843	74,9
Vold o.l. mod off. myndighed	2 728	2 289	83,9
Opløb/forstyr. af off. orden	19	18	94,7
Manddrab	53	52	98,1
Forsøg på manddrab	197	169	85,8
Simpel vold	9 589	6 798	70,9
Alvorligere vold	1 652	1 340	81,1
Særlig alvorlig vold	15	12	80
Uagts. manddrab/legemsbesk.	39	38	97,4
Forbr. mod liv og legeme	374	301	80,5
Forbr. mod den pers. frihed	250	211	84,4
Trusler	3 570	2 615	73,2
<i>Ejendomsforbrydelser</i>	449 429	49 374	11
Dokumentfalsk	1 717	1 236	72
Dokumentfalsk med check	309	245	79,3
Brandstiftelse	1 401	532	38
Indbr. i bank. forretn. mv.	33 310	2 157	6,5
Indbr. i beboelser	43 974	2 794	6,4
Indbr. i ubeboede bebyggelser	16 294	579	3,6
Tyveri fra bil. båd mv.	41 544	1 659	4
Butikstyverier mv.	19 567	15 148	77,4
Andre tyverier	127 265	8 166	6,4
Tyv./brugstyv. af indr.køretøj	20 131	2 894	14,4
Tyv./brugstyv. af knallert	6 673	534	8
Tyv./brugstyv. af cykel	71 860	332	0,5
Tyv./brugstyv. af andet	10 434	847	8,1
Ulovlig omg. med hittegods.	693	498	71,9
Underslæb	334	237	71
Bedrageri	6 901	3 643	52,8
Checkbedrageri	285	184	64,6
Mandatsvig	96	56	58,3
Afpresning og åger	210	166	79
Skyldnersvig	69	41	59,4
Hæleri	1 313	1 280	97,5
Røveri	3 400	1 329	39,1
Grov skattesvig mv.	448	279	62,3
Hærværk	40 910	4 370	10,7
Uagtsomt hæleri	20	20	100
Berig.forbr. og formuekrænk.	271	148	54,6
<i>Andre forbrydelser</i>	6 561	5 310	80,9
Forbr. mod off. myndigh. mv.	1 702	1 526	89,7
Forbr. i off. tjeneste	93	39	41,9
Falsk forklaring for retten	77	51	66,2
Falsk forklaring i øvrigt	1 151	1 040	90,4
Forbr. vedr. penge og bevism	858	347	40,4
Salg af narkotika mv.	722	692	95,8
Smugling mv. af narkotika	150	142	94,7
Almenskadelige forbr. mv.	172	157	91,3
Ulovligt erhverv mv.	22	21	95,5
Forbrydelser i familieforhold.	67	31	46,3
Uagts. manddr. mv.v.færd.u.	240	238	99,2
Overtrædelse af tilhold	650	567	87,2
Freds- og ærekrænkelser	657	459	69,9

Tabel 2.02

Anmeldte overtrædelser af straffeloven efter region. 2008
 Reported crime by offences and region 2008

	Hele landet i alt	Regioner				
		Hoved- staden	Sjæl- land	Syd- danmark	Midt- jylland	Nord- jylland
I alt	476 953	173 385	67 944	98 515	92 894	40 503
<i>Sædelighedsforbrydelser</i>	2 477	683	383	636	474	247
Blodskam mv.	74	9	16	25	10	11
Voldtægt mv.	475	151	78	92	99	45
Heterosek. sæd.f. børn u.12 år	168	19	31	56	37	20
Heterosek. sæd.forbr. i øvrigt	289	44	33	109	53	43
Homosek. sæd.f. børn u. 12 år	9	2	1	2	2	-
Homosek. sæd.forbr. i øvrigt	10	1	6	2	-	1
Blufærdighedskr. v/beføling	413	131	54	107	85	31
Blufærdighedskr. v/blotteri	325	118	48	79	53	25
Blufærdighedskr. i øvrigt	424	125	63	104	80	49
Utugt mv.	290	83	53	60	55	22
<i>Voldsforbrydelser</i>	18 486	5 790	2 579	4 391	3 992	1 607
Vold o.l. mod off. myndighed	2 728	1 038	323	667	451	232
Opløb/forstyr. af off. orden	19	9	8	-	2	-
Manddrab	53	16	10	11	12	4
Forsøg på manddrab	197	107	17	25	35	10
Simpel vold	9 589	2 887	1 256	2 265	2 242	902
Alvorligere vold	1 652	504	234	370	402	137
Særlig alvorlig vold	15	9	1	3	2	-
Uagts. manddrab/legemsbesk.	39	13	7	7	9	3
Forbr. mod liv og legeme	374	119	69	79	77	28
Forbr. mod den pers. frihed	250	81	34	64	47	20
Trusler	3 570	1 007	620	900	713	271
<i>Ejendomsforbrydelser</i>	449 429	164 243	64 164	92 243	87 264	38 206
Dokumentfalsk	1 717	788	189	274	240	113
Dokumentfalsk med check	309	107	29	99	37	23
Brandstiftelse	1 401	815	141	157	189	96
Indbr. i bank. forretn. mv.	33 310	9 633	5 487	7 756	6 859	3 517
Indbr. i beboelser	43 974	12 182	8 249	10 260	9 649	3 605
Indbr. i ubeboede bebyggelser	16 294	3 867	2 945	3 404	3 465	2 600
Tyveri fra bil. båd mv.	41 544	13 099	6 216	9 747	9 401	2 979
Butikstyverier mv.	19 567	8 402	2 110	3 702	3 851	1 447
Andre tyverier	127 265	52 938	16 301	23 221	23 033	9 933
Tyv./brugstyv. af indr.køretøj	20 131	6 105	3 536	3 995	4 171	2 254
Tyv./brugstyv. af knallert	6 673	1 636	1 082	1 798	1 404	743
Tyv./brugstyv. af cykel	71 860	34 057	7 225	12 957	12 560	5 035
Tyv./brugstyv. af andet	10 434	2 252	1 627	2 923	2 286	1 320
Ulovlig omg. med hittegods.	693	252	88	141	128	69
Underslæb	334	123	43	67	69	18
Bedrageri	6 901	2 486	857	1 234	1 015	590
Checkbedrageri	285	65	52	61	75	31
Mandatsvig	96	29	8	22	17	12
Afpresning og åger	210	67	43	55	31	10
Skyldnersvig	69	25	5	23	10	2
Hæleri	1 313	341	117	321	294	137
Roveri	3 400	1 613	444	558	588	191
Grov skattesvig mv.	448	171	41	71	102	34
Hærværk	40 910	13 096	7 279	9 316	7 747	3 430
Uagtsomt hæleri	20	6	4	7	3	-
Berig.forbr. og formuekrænk.	271	88	46	74	40	17
<i>Andre forbrydelser</i>	6 561	2 669	818	1 245	1 164	443
Forbr. mod off. myndigh. mv.	1 702	783	168	359	294	81
Forbr. i off. tjeneste	93	50	10	5	16	9
Falsk forklaring for retten	77	22	6	21	18	5
Falsk forklaring i øvrigt	1 151	469	139	209	195	90
Forbr. vedr. penge og bevism	858	472	67	101	146	44
Salg af narkotika mv.	722	263	89	159	115	55
Smugling mv. af narkotika	150	55	9	24	24	8
Almenskadelige forbr. mv.	172	80	22	25	30	10
Ulovligt erhverv mv.	22	17	-	1	4	-
Forbrydelser i familieforhold.	67	23	11	11	13	3
Uagts. manddr. mv.v.færd.u.	240	50	50	47	70	23
Overtrædelse af tilhold	650	153	159	128	134	49
Freds- og ærekrænkelser	657	232	88	155	105	66

Tabel 2.03.

Anmeldte overtrædelser af straffeloven. Kvartalsvis og hele året. 2008
 Reported crime by offences – quarterly and year. 2008

	Kvartals-statistikken				Års-statistikken
	1. kvrt.	2. kvrt.	3. kvrt.	4. kvrt.	Hele året ¹
Straffelov i alt	108 941	113 315	122 974	126 055	476 953
<i>Sædelighedsforbrydelser</i>	543	653	594	538	2 477
Blodskam mv.	25	17	15	10	74
Voldtægt mv.	104	114	145	104	475
Heterosek. sæd.f. børn u.12 år	40	49	29	28	168
Heterosek. sæd.forbr. i øvrigt	66	80	60	58	289
Homosek. sæd.f. børn u. 12 år	2	1	3	3	9
Homosek. sæd.forbr. i øvrigt	2	-	5	1	10
Blufærdighedskr. v/beføling	79	107	107	101	413
Blufærdighedskr. v/blotteri	58	88	92	84	325
Blufærdighedskr. i øvrigt	97	97	95	103	424
Utugt mv.	70	100	43	46	290
<i>Voldsforbrydelser</i>	4 263	4 744	4 444	4 495	18 486
Vold o.l. mod off. myndighed	686	688	627	646	2 728
Opløb/forstyr. af off. orden	5	7	3	2	19
Manddrab	10	9	14	20	53
Forsøg på manddrab	59	46	49	49	197
Simpel vold	2 180	2 515	2 351	2 341	9 589
Alvorligere vold	384	406	411	403	1 652
Særlig alvorlig vold	1	2	6	4	15
Uagts. manddrab/legemsbesk.	9	11	6	10	39
Forbr. mod liv og legeme	77	84	78	117	374
Forbr. mod den pers. frihed	64	74	40	53	250
Trusler	788	902	859	850	3 570
<i>Ejendomsforbrydelser</i>	102 588	106 414	116 374	119 438	449 429
Dokumentfalsk	423	322	351	467	1 717
Dokumentfalsk med check	56	86	75	63	309
Brandstiftelse	601	250	240	256	1 401
Indbr. i bank. forretn. mv.	7 723	7 333	8 384	9 632	33 310
Indbr. i beboelser	11 636	8 183	9 907	14 042	43 974
Indbr. i ubeboede bebyggelser	4 549	3 423	3 270	4 910	16 294
Tyveri fra bil. båd mv.	9 187	9 824	11 067	11 162	41 544
Butikstyverier mv.	4 752	4 555	4 610	5 249	19 567
Andre tyverier	26 549	31 638	34 712	32 633	127 265
Tyv./brugstyv. af indr.køretøj	4 929	4 790	5 235	5 196	20 131
Tyv./brugstyv. af knallert	1 450	1 763	1 918	1 544	6 673
Tyv./brugstyv. af cykel	13 716	18 968	21 330	17 974	71 860
Tyv./brugstyv. af andet	2 074	2 710	3 002	2 652	10 434
Ulovlig omg. med hittegods.	172	157	194	149	693
Underslæb	70	65	63	87	334
Bedrageri	1 773	1363	1 533	1 551	6 901
Checkbedrageri	66	61	79	57	285
Mandatsvig	21	11	34	20	96
Afpresning og åger	29	39	61	58	210
Skyldnersvig	18	16	13	14	69
Hæleri	336	297	269	304	1 313
Røveri	780	770	755	1 041	3 400
Grov skattesvig mv.	96	109	99	114	448
Hærværk	11 527	9 622	9 85	10 187	40 910
Uagtsomt hæleri	5	4	2	7	20
Berig.forbr. og formuekrænk.	50	55	86	69	271
<i>Andre forbrydelser</i>	1 547	1 504	1 562	1 584	6 561
Forbr. mod off. myndigh. mv.	358	421	403	429	1 702
Forbr. i off. tjeneste	17	48	12	13	93
Falsk forklaring for retten	23	20	11	15	77
Falsk forklaring i øvrigt	279	254	287	285	1 151
Forbr. vedr. penge og bevism	217	182	212	212	858
Salg af narkotika mv.	172	167	150	173	722
Smugling mv. af narkotika	42	37	35	19	150
Almenskadelige forbr. mv.	14	11	58	69	172
Ulovligt erhverv mv.	2	2	10	8	22
Forbrydelser i familieforhold.	18	14	20	14	67
Uagts. manddr. mv.v.færd.u.	50	65	58	53	240
Overtrædelse af tilhold	196	141	165	128	650
Freds- og ærekrænkelser	159	142	141	166	657

¹ Antallet af anmeldelser for 'Hele året' er indberettet samlet efter tællingsårets afslutning og svarer ikke til summen af de fire kvartaler. Forskellen i an-

tal skyldes, at der løbende fra politiets side sker en korrektioner af de indberettede kvartalsanmeldelser.

Tabel 2.04

Anmeldte overtrædelser af særlovgivningen. 2008
 Reported criminal offences against special legislation 2008

	I alt 2008	Regioner				
		Hoved- staden	Sjæl- land	Syd- danmark	Mid- tjylland	Nord- jylland
I alt	71 216	28 374	7 726	14 702	13 007	5 646
Lov om euforiserende stoffer	18 126	8 896	1 437	3 058	3 547	1 116
Udlændingeloven	4 353	1 648	753	1 299	339	75
Våbenloven	7 736	3 094	854	1 603	1 595	503
Brandundersøgelser/brandlovgivningen	629	221	53	131	99	125
Love vedr. sprængstof (Fyrværkeriloven mv.)	591	152	96	179	115	47
Politi-loven (tidl. politivedtægten)	12 053	4 881	1 185	2 435	2 603	942
Kildeskatteloven	67	38	7	9	4	5
Skattekontrolloven	288	115	39	41	43	38
Lov om almindelig omsætningsafgift	188	105	16	20	10	28
Toldloven	103	76	7	1	5	6
Andre økonomiske love	293	164	33	26	41	24
Registrerings- og vægtafgiftsloven	419	116	35	135	102	25
Andre strafferetlige særlove	2 464	927	262	562	447	212
Sundheds- og sociallove	2 404	903	203	539	409	323
Bygge- og boliglove	165	66	17	27	41	13
Miljøloven	482	93	46	130	152	59
Andre love vedrørende miljø	2 248	1 141	284	375	234	186
Dyreværnsloven	1 242	119	202	391	311	182
Andre love vedrørende dyr, jagt mv.	5 527	907	956	1 399	1 288	897
Love vedrørende arbejde og transport	6 109	2 303	593	1 244	744	305
Selskabs- og firkantlovgivningen	193	123	18	12	24	9
Militær straffelov	1 137	329	177	205	151	139
Andre love vedrørende forsvaret	259	116	23	44	56	17
Restaurationsloven	3 905	1 719	393	794	623	364
Næringsloven samt lov vedr. spil mv.	101	53	10	20	15	3
Særlovgivning i øvrigt	134	69	27	23	9	3

Tabel 2.05A

Ofre fordelt efter overtrædelsens art og alder 2008, i alt

Victims by type of offence and age 2008, criminal cases ,total

Overtrædelsens art	Ofre i alt	0-4 år	5-9 år	10-14 år	15-19 år	20-24 år	25-29 år	30-39 år	40-49 år	50-59 år	60-69 år	70-79 år	80-år	Uoplyst alder
Straffelovsovertrædelser i alt	64 530	128	445	2 445	7 892	7 151	5 079	8 798	7 903	6 330	6 235	4 775	3 785	3 564
<i>Sædelighedsforbrydelser</i>	2220	61	265	774	467	215	102	125	105	50	22	5	14	15
Blodskam mv.	72	12	26	27	6	-	-	-	-	-	-	-	-	1
Voldtægt mv.	485	3	3	75	184	72	35	49	44	10	8	1	1	-
Heteroseksuel sædelighedsforbr. mod børn u. 12 år	177	25	112	37	1	-	1	1	-	-	-	-	-	-
Heteroseksuel sædeligh.forbr. i øvrigt	271	2	7	210	25	8	6	4	6	1	-	-	1	1
Homoseksuel sædeligh.forbr. børn u. 12 år	9	3	2	4	-	-	-	-	-	-	-	-	-	-
Homoseksuel sædeligh.forbr. i øvrigt)	9	-	1	7	-	-	1	-	-	-	-	-	-	-
Blufærdighedskrænkelser v/beføling	429	6	51	132	120	56	24	17	7	6	4	-	4	2
Blufærdighedskrænkelser v/blotteri	367	5	37	131	68	35	20	25	17	14	4	1	4	6
Blufærdighedskrænkelser i øvrigt	401	5	26	151	63	44	15	29	31	19	6	3	4	5
<i>Voldsforbrydelser</i>	19 331	62	143	964	3 719	2 913	1 866	3 429	2 822	1 448	548	99	30	1 288
Vold mod offentlig myndighed	2 676	-	-	-	10	48	162	445	445	350	74	-	-	1 142
Manddrab og forsøg på manddrab	270	-	2	-	37	46	38	66	47	11	11	1	5	6
Simpel vold	10 301	39	100	767	2 563	1 795	1 048	1 645	1 384	590	258	63	16	33
Alvorligere vold	1 818	14	10	47	399	409	203	329	244	113	36	6	2	6
Særlig alvorlig vold	14	-	-	1	-	-	-	5	4	3	1	-	-	-
Forbrydelse mod liv og legeme	319	3	5	6	31	35	21	66	49	28	26	2	2	45
Undlade at hjælpe person i livsfare/ulykke	0	-	-	-	-	-	-	-	-	-	-	-	-	-
Forbrydelse mod den personlige frihed	244	-	10	17	60	48	21	42	25	10	6	4	1	-
Trusler	3 689	6	16	126	619	532	373	831	624	343	136	23	4	56
<i>Ejendomsforbrydelser</i>	42 377	5	35	696	3 695	3 986	3 078	5 051	4 807	4 769	5 633	4 668	3 741	2 213
Tasketyverier	7 294	-	4	95	743	972	793	1 049	804	778	731	579	520	226
Tyverier fra lomme el. taske	31 431	5	29	358	2 259	2 596	2 030	3 673	3 681	3 732	4 684	3 802	2 701	1 881
Tricktyveri i beboelse	829	-	-	-	2	7	4	10	14	35	83	215	451	8
Tyveri i forb.m. prostitution	4	-	-	-	-	-	-	1	2	1	-	-	-	-
Tyveri i forb.m. vold	60	-	-	4	15	14	6	10	5	4	-	-	-	2
Afpresning	195	-	-	7	42	46	19	29	31	8	11	1	-	1
Åger	9	-	-	-	1	-	-	2	3	1	-	2	-	-
Røveri mod andre	2 453	-	2	232	627	340	220	254	250	199	119	67	66	77
Særligt farligt røveri mod andre	102	-	-	-	6	11	6	23	17	11	5	2	3	18
<i>Andre straffelovsforbrydelser</i>	602	-	2	11	11	37	33	193	169	63	32	3	-	48
Overtrædelse af tilhold	583	-	2	11	11	36	32	188	163	57	32	3	-	48
Æreskrænkelser	19	-	-	-	-	1	1	5	6	6	-	-	-	-

Anm. Alderen er beregnet på gerningstidspunktet.

Tabel 2.05B

Ofre fordelt efter overtrædelsens art og alder 2008, mænd

Victims by type of offence and age 2008, criminal cases , males

Overtrædelsens art	Ofre i alt	0-4 år	5-9 år	10-14 år	15-19 år	20-24 år	25-29 år	30-39 år	40-49 år	50-59 år	60-69 år	70-79 år	80-år	Uoplyst alder
Straffelovsovertrædelser i alt	22 506	50	157	1 064	4 086	3 355	2 193	3 620	3 113	2 037	1 418	849	562	2
<i>Sædelighedsforbrydelser</i>	186	13	45	88	13	6	5	6	5	1	4	-	-	-
Blodskam mv.	13	5	2	5	1	-	-	-	-	-	-	-	-	-
Voldtægt mv.	7	-	-	1	1	-	1	-	2	1	1	-	-	-
Heteroseksuel sædelighedsforbr. mod børn u. 12 år	27	3	21	3	-	-	-	-	-	-	-	-	-	-
Heteroseksuel sædeligh.forbr. i øvrigt	27	1	1	15	4	3	2	-	1	-	-	-	-	-
Homoseksuel sædeligh.forbr. børn u. 12 år	9	3	2	4	-	-	-	-	-	-	-	-	-	-
Homoseksuel sædeligh.forbr. i øvrigt)	9	-	1	7	-	-	1	-	-	-	-	-	-	-
Blufærdighedskrænkelser v/beføling	29	-	9	14	3	2	-	-	-	-	1	-	-	-
Blufærdighedskrænkelser v/blotteri	16	1	4	6	-	1	1	2	-	-	1	-	-	-
Blufærdighedskrænkelser i øvrigt	49	-	5	33	4	-	-	4	2	-	1	-	-	-
<i>Voldsforbrydelser</i>	11 407	34	90	596	2 594	1 984	1 152	1 976	1 627	892	387	62	13	-
Vold mod offentlig myndighed	814	-	-	-	4	23	79	229	235	198	46	-	-	-
Manddrab og forsøg på manddrab	201	-	-	-	28	39	35	46	35	9	6	1	2	-
Simpel vold	6 721	23	65	499	1 837	1 264	680	945	799	369	191	41	8	-
Alvorligere vold	1 411	5	4	34	318	338	162	252	179	86	29	3	1	-
Særlig alvorlig vold	12	-	-	1	-	-	-	5	3	3	-	-	-	-
Forbrydelse mod liv og legeme	174	1	5	5	17	25	8	41	33	19	17	2	1	-
Undlade at hjælpe person i livsfare/ulykke	-	-	-	-	-	-	-	-	-	-	-	-	-	-
Forbrydelse mod den personlige frihed	135	-	7	5	38	27	14	21	11	5	5	2	-	-
Trusler	1 939	5	9	52	352	268	174	437	332	203	93	13	1	-
<i>Ejendomsforbrydelser</i>	10 783	3	20	375	1 477	1 365	1 036	1 607	1 440	1 116	1 008	785	549	2
Tasketyverier	1 135	-	3	39	133	152	155	230	165	125	83	34	16	-
Tyverier fra lomme el. taske	7 307	3	15	129	748	869	687	1 134	1 042	812	802	655	411	-
Tricktyveri i beboelse	246	-	-	-	2	3	2	5	7	18	38	68	103	-
Tyveri i forb.m. prostitution	4	-	-	-	-	-	-	1	2	1	-	-	-	-
Tyveri i forb.m. vold	47	-	-	4	13	12	5	7	4	1	-	-	-	1
Afpresning	161	-	-	6	39	43	15	22	21	4	11	-	-	-
Åger	6	-	-	-	-	-	-	2	1	1	-	2	-	-
Røveri mod andre	1 813	-	2	197	538	276	168	188	185	146	70	25	17	1
Særligt farligt røveri mod andre	64	-	-	-	4	10	4	18	13	8	4	1	2	-
<i>Andre straffelovsforbrydelser</i>	130	-	2	5	2	-	-	31	41	28	19	2	-	-
Overtrædelse af tilhold	118	-	2	5	2	-	-	28	36	24	19	2	-	-
Æreskrænkelser	12	-	-	-	-	-	-	3	5	4	-	-	-	-

Anm. Alderen er beregnet på gerningstidspunktet.

Tabel 2.05C

Ofre fordelt efter overtrædelsens art og alder 2008, kvinder
 Victims by type of offence and age 2008, criminal cases , females

Overtrædelsens art	Ofre i alt	0-4 år	5-9 år	10-14 år	15-19 år	20-24 år	25-29 år	30-39 år	40-49 år	50-59 år	60-69 år	70-79 år	80-år	Uoplyst alder
Straffelovsovertrædelser i alt	38 463	78	288	1 381	3 806	3 796	2 885	5 177	4 790	4 292	4 815	3 926	3 223	6
<i>Sædelighedsforbrydelser</i>	2020	48	220	686	454	209	97	119	100	49	18	5	14	1
Blodskam mv.	59	7	24	22	5	-	-	-	-	-	-	-	-	1
Voldtægt mv.	478	3	3	74	183	72	34	49	42	9	7	1	1	-
Heteroseksuel sædeligh.forbr. mod børn u. 12 år	150	22	91	34	1	-	1	1	-	-	-	-	-	-
Heteroseksuel sædeligh.forbr. i øvrigt	243	1	6	195	21	5	4	4	5	1	-	-	1	-
Homoseksuel sædeligh.forbr. børn u. 12 år	0	-	-	-	-	-	-	-	-	-	-	-	-	-
Homoseksuel sædeligh.forbr. i øvrigt)	0	-	-	-	-	-	-	-	-	-	-	-	-	-
Blufærdighedskrænkelser v/beføling	398	6	42	118	117	54	24	17	7	6	3	-	4	-
Blufærdighedskrænkelser v/blotteri	345	4	33	125	68	34	19	23	17	14	3	1	4	-
Blufærdighedskrænkelser i øvrigt	347	5	21	118	59	44	15	25	29	19	5	3	4	-
<i>Voldsforbrydelser</i>	6 637	28	53	368	1 125	929	713	1 453	1 195	556	161	37	17	2
Vold mod offentlig myndighed	720	-	-	-	6	25	83	216	210	152	28	-	-	-
Manddrab og forsøg på manddrab	63	-	2	-	9	7	3	20	12	2	5	-	3	-
Simpel vold	3549	16	35	268	726	531	368	700	585	221	67	22	8	2
Alvorligere vold	401	9	6	13	81	71	41	77	65	27	7	3	1	-
Særlig alvorlig vold	2	-	-	-	-	-	-	-	1	-	1	-	-	-
Forbrydelse mod liv og legeme	100	2	-	1	14	10	13	25	16	9	9	-	1	-
Undlade at hjælpe person i livsfare/ulykke	0	-	-	-	-	-	-	-	-	-	-	-	-	-
Forbrydelse mod den personlige frihed	109	-	3	12	22	21	7	21	14	5	1	2	1	-
Trusler	1 693	1	7	74	267	264	198	394	292	140	43	10	3	-
<i>Ejendomsforbrydelser</i>	29 382	2	15	321	2 218	2 621	2 042	3 443	3 367	3 652	4 623	3 883	3 192	3
Tasketyverier	5 933	-	1	56	610	820	638	818	639	653	647	545	504	2
Tyverier fra lomme el. taske	22 242	2	14	229	1 511	1 727	1 343	2 539	2 639	2 919	3 881	3 147	2 290	1
Trickyveri i beboelse	575	-	-	-	-	4	2	5	7	17	45	147	348	-
Tyveri i forb.m. prostitution	0	-	-	-	-	-	-	-	-	-	-	-	-	-
Tyveri i forb.m. vold	12	-	-	-	2	2	1	3	1	3	-	-	-	-
Afpresning	33	-	-	1	3	3	4	7	10	4	-	1	-	-
Åger	3	-	-	-	1	-	-	-	2	-	-	-	-	-
Røveri mod andre	564	-	-	35	89	64	52	66	65	53	49	42	49	-
Særligt farligt røveri mod andre	20	-	-	-	2	1	2	5	4	3	1	1	1	-
<i>Andre straffelovsforbrydelser</i>	424	-	-	6	9	37	33	162	128	35	13	1	-	-
Overtrædelse af tilhold	417	-	-	6	9	36	32	160	127	33	13	1	-	-
Æreskrænkelser	7	-	-	-	-	1	1	2	1	2	-	-	-	-

Anm. Alderen er beregnet på gerningstidspunktet.

3.

Strafferetlige afgørelser

Strafferetlige afgørelser

De strafferetlige afgørelser for 2008 er opgjort i afgørelser i alt, fældende afgørelser og ikke fældende afgørelser.

Afgørelser i alt (både fældende og ikke fældende)

- Tabel 3.01-3.02* Afgørelser efter afgørelsestype og lovområde eller alder.
- Tabel 3.03.A-C* Afgørelser efter overtrædelsens art og afgørelsestype. I alt, mænd og kvinder.
- Tabel 3.04* Afgørelser i alt, fældende afgørelser og ikke fældende afgørelser efter overtrædelsesart og køn
- Tabel 3.05A-C* Afgørelser i alt fordelt efter overtrædelsens art og alder. I alt, mænd og kvinder.
- Tabel 3.06* Afgjorte forhold i alt fordelt efter gernings art, køn og alder
- Tabel 3.07* Afgørelser i alt i sager med kun ét forhold fordelt efter gernings art, køn og alder
- Tabel 3.08A-C* Færdselslov. Afgørelser i alt efter overtrædelsens art og alder. I alt, mænd og kvinder.
- Tabel 3.09* Særlove. Afgørelser i alt efter overtrædelsens art og alder.
- Tabel 3.10* Afgørelser i alt efter overtrædelsens art og anmeldelsesår
- Tabel 3.11* Afgjorte forhold i alt efter overtrædelsens art og anmeldelsesår.

Fældende afgørelser

- Tabel 3.12A-C* Fældende afgørelser fordelt efter overtrædelsens art og alder. I alt, mænd og kvinder.
- Tabel 3.13* Afgjorte forhold (fældende) fordelt efter gernings art, køn og alder
- Tabel 3.14* Fældende afgørelser i sager med kun ét forhold fordelt efter gernings art, køn og alder
- Tabel 3.15* Domme til frihedsstraf efter overtrædelsens art, alder
- Tabel 3.16* Domme til frihedsstraf efter overtrædelsens art og den idømte straf
- Tabel 3.17* Ubetingede frihedsstraf fordelt efter overtrædelsens art og straffens længde.
- Tabel 3.18* Domme til frihedsstraf efter straffens art, længde og alder
- Tabel 3.19* Bødeafgørelser efter køn og alder

Opgørelsesenhed Den gennemgående opgørelsesenhed i tabellerne vedr. strafferetlige afgørelser er "sagspersonen", idet der til hver enkelt afgørelse er knyttet én sagsperson. En afgørelse kan vedrøre ét eller flere kriminelle forhold. I tabel 3.06 og 3.13 er det "forhold", der er anvendt som opgørelsesenhed, og tabellen viser antal afgjorte forhold (afgjorte i alt el. fældende) i tællingsåret. Tabel 3.09 og 3.14 omfatter afgørelser, hvor der kun er tale om ét forhold pr. afgørelse (afgjorte forhold i alt el. fældende afgørelse).

Afgørelser opgøres på hhv. personer og virksomheder.

Tabel 3.01

Afgørelser fordelt efter afgørelsestype og køn 2008
 Decisions¹ by type of sentence and sex 2008

Afgørelsens art 2008	I alt	Straffelov					Andre	Færd-selslov	Særlove	Køn mv.		
		I alt	Sædelig-hedsforbr.	Volds-forbr.	Ejen-doms-forbr.					Mænd	Kvinder	Virksomheder
Strafferetlige afgørelser i alt	177 409	44 791	1 153	11 464	28 195	3 979	108 203	24 414	140 905	33 648	2 855	
Fældende afgørelser i alt	163 414	32 316	586	7 413	21 578	2 739	107 439	23 658	128 912	31 657	2 844	
<i>Dom til frihedsstraf</i>	18 557	13 689	361	5 973	5 944	1 411	3 552	1 316	16 647	1 910	-	
<i>Ubetinget frihedsstraf</i>	9 096	7 004	192	3 154	2 691	967	1 408	684	8 582	514	-	
Ubetinget dom alene	6 786	5 223	164	2 521	1 806	732	1 034	529	6 450	336	-	
Delvis betinget dom	788	758	18	318	356	66	7	23	709	79	-	
Delvis betinget og samfundstjeneste	119	107	3	35	41	28	5	7	108	11	-	
Ubetinget dom og bøde	1 103	637	5	201	305	126	362	104	1 070	33	-	
Udstået ved varetægt	205	184	1	41	128	14	-	21	169	36	-	
Forvaring	2	2	1	1	-	-	-	-	2	0	-	
Ungdomssanktion	93	93	-	37	55	1	-	-	74	19	-	
<i>Betinget frihedsstraf</i>	9 461	6 685	169	2 819	3 253	444	2 144	632	8 065	1 396	-	
Betinget dom alene	4 825	4 450	141	1 824	2 262	223	27	348	3 929	896	-	
Betinget dom og samfundstj.	1 364	1 274	18	768	417	71	24	66	1 179	185	-	
Betinget dom og bøde	1 611	760	10	186	441	123	697	154	1 427	184	-	
Betinget dom, bøde og samfundstjeneste	1 661	201	-	41	133	27	1396	64	1 530	131	-	
Bøde	140 394	15 156	131	470	13 459	1 096	103 630	21 608	108 419	29 132	2 843	
Bødedom	15 665	3 393	28	171	2 792	402	7 390	4 882	13 484	1 921	260	
Bødevedtagelse	1 642	531	3	22	404	102	614	497	1 416	200	26	
Bødeforlæg	108 105	11 063	100	259	10 219	485	80 930	16 112	80 771	24 778	2 556	
Indenretlig bøde og frakend.	738	-	-	-	-	-	730	8	557	181	-	
Udenretlig bøde og frakend.	9 451	-	-	-	-	-	9 411	40	8 201	1 250	-	
Indenretlig vedt. af bøde og kørselsforbud	105	-	-	-	-	-	105	-	86	19	-	
Udenretlig vedt. af bøde og kørselsforbud	1 393	-	-	-	-	-	1 393	-	1 221	172	-	
Bøder og øvr. frakend. el. kørselsforbud.	3 295	169	-	18	44	107	3 057	69	2 683	611	1	
Tiltalefrafald	3 492	2 672	58	550	1 887	177	196	623	3 006	484	1	
Uden vilkår.	2 370	1 872	50	523	1 163	136	177	319	2 148	219	1	
Med vilkår	125	124	2	11	107	4	0	2	99	27	-	
Med eller uden advarsel	997	676	6	16	617	37	19	302	759	238	-	
Anden afgørelse	971	799	36	420	288	55	61	111	840	131	-	
Foranstaltningsdomme	627	614	31	357	191	35	4	9	538	89	-	
Advarsel	178	49	3	2	35	9	47	82	149	29	-	
Straf bortfaldet	38	35	-	30	5	0	1	2	32	6	-	
Militær straf	1	0	-	-	-	-	-	1	1	-	-	
Ingen tillægsstraf (§89)	94	74	1	21	44	8	5	15	89	5	-	
Anden afg. i øvrigt	33	27	1	10	13	3	4	2	31	2	-	
Ikke fældende afgørelser i alt	13 995	12 475	567	4 051	6 617	1 240	764	756	11 993	1 991	11	
<i>Påtale opgivet</i>	12 232	11 004	505	3 249	6 113	1 137	545	683	10 476	1 746	10	
<i>Frifindelse</i>	1 763	1 471	62	802	504	103	219	73	1 517	245	1	

¹ Decided by a judge or by the police.

Tabel 3.02

Afgørelser fordelt efter afgørelsestype og alder 2008

Decisions¹ by type of sentence and age 2008

Afgørelsens art 2008	I alt	Alder på afgørelsestidspunktet									Uoplyst alder	
		15 år	16 år	17 år	18 år	19 år	20-24 år	25-29 år	30-39 år	40-49 år		50- år
Strafferetlige afgørelser i alt	177 409	1 862	3 927	4 665	5 771	6 578	27 097	20 630	39 677	34 846	29 501	2 855
Fældende afgørelser i alt	163 414	1 611	3 378	3 956	4 934	5 795	24 087	18 717	36 767	32 927	28 398	2 844
<i>Dom til frihedsstraf</i>	18 557	288	593	758	885	861	3 569	2 437	4 164	3 181	1 821	-
<i>Ubetinget frihedsstraf</i>	9 096	61	106	203	348	376	1 903	1 440	2 418	1 594	647	-
Ubetinget dom alene	6 786	11	23	77	199	274	1 390	1 108	1 906	1 281	517	-
Delvis betinget dom	788	16	47	86	94	57	181	81	120	73	33	-
Delvis betinget og samfundstj.	119	-	1	3	12	9	24	19	32	17	2	-
Ubetinget dom og bøde	1 103	-	2	8	34	27	250	199	289	202	92	-
Udstået ved varetægt	205	-	-	4	8	9	58	33	70	20	3	-
Forvaring	2	-	-	-	-	-	-	-	1	1	-	-
Ungdomssanktion	93	34	33	25	1	-	-	-	-	-	-	-
<i>Betinget frihedsstraf</i>	9 461	227	487	555	537	485	1 666	997	1 746	1 587	1 174	-
Betinget dom alene	4 825	206	400	388	322	250	874	446	835	688	416	-
Betinget dom og samfundstj.	1 364	3	28	77	127	127	321	163	233	206	79	-
Betinget dom og bøde	1 611	15	46	77	64	62	226	163	290	334	334	-
Betinget dom, bøde og samfundstjeneste	1 661	3	13	13	24	46	245	225	388	359	345	-
Bøde	140 394	1 247	2 633	2 952	3 864	4 758	19 774	15 610	31 448	29 082	26 183	2843
Bodedom	15 665	47	165	212	339	593	3 099	2 503	3 900	2 941	1 606	260
Bødevedtagelse	1 642	11	36	63	61	95	272	201	370	286	221	26
Bødeforlæg	108 105	1 188	2 417	2 637	3 088	3 342	13 557	11 074	23 940	22 842	21 464	2 556
Indenretlig bøde og frakend.	738	-	-	3	3	11	70	96	174	159	222	-
Udenretlig bøde og frakend.	9 451	1	13	27	118	165	1 414	1 262	2 346	2 226	1 879	-
Indenretlig vedt. af bøde og kørselsforbud	105	-	-	-	7	25	58	9	5	1	-	-
Udenretlig vedt. af bøde og kørselsforbud	1 393	-	-	-	195	392	692	67	34	12	1	-
Bøder og øvr. frakend. el. kørselsforbud.	3 295	-	2	10	53	135	612	398	679	615	790	1
Tiltalefrafald	3 492	74	139	215	157	137	603	530	886	465	285	1
Uden vilkår	2 370	33	79	113	101	111	442	380	643	336	131	1
Med vilkår	125	13	31	56	14	3	1	2	2	1	2	-
Med eller uden advarsel	997	28	29	46	42	23	160	148	241	128	152	-
Anden afgørelse	971	2	13	31	28	39	141	140	269	199	109	-
Foranstaltningsdomme	627	0	3	8	10	33	88	93	185	140	67	-
Advarsel	178	1	0	2	6	3	20	20	48	46	32	-
Straf bortfaldet	38	-	1	6	4	-	3	7	9	6	2	-
Militær straf	1	-	-	-	-	-	1	-	-	-	-	-
Ingen tillægsstraf (§89)	94	-	2	7	6	2	26	17	23	6	5	-
Anden afg. i øvrigt	33	1	7	8	2	1	3	3	4	1	3	-
Ikke fældende afgørelser i alt	13 995	251	549	709	837	783	3 010	1 913	2 910	1 919	1 103	11
<i>Påtale opgivet</i>	12 232	241	503	626	756	692	2 658	1 687	2 537	1 640	882	10
<i>Frifindelse</i>	1 763	10	46	83	81	91	352	226	373	279	221	1

¹Decided by a judge or by the police.

Tabel 3.03A

Afgørelser fordelt efter overtrædelsens art og afgørelsestype 2008, i alt
 Decisions¹ by type of offence and type of sentence 2008, total

Overtrædelsens art 2008	Alle afg.		Fældende afgørelser					Ikke fældende I alt	
	I alt	I alt	Dom til frihedsstraf			Bøde	Tiltale- frafald		Anden afgø-
			I alt	Ubetinget	Betinget				
I alt	177 409	163 414	18 557	9 096	9 461	140 394	3 492	971	13 995
Straffelov i alt	44 791	32 316	13 689	7 004	6 685	15 156	2 672	799	12 475
<i>Sædelighedsforbrydelser</i>	1 153	586	361	192	169	131	58	36	567
Blodskam mv.	54	34	27	21	6	-	1	6	20
Voldtægt mv.	232	57	53	50	3	-	2	2	175
Heteroseksuel sædeligh.forbr. børn u. 12 år	95	46	36	24	12	-	3	7	49
Heteroseksuel sædeligh.forbr. iøvrigt	178	87	48	22	26	1	34	4	91
Homoseksuel sædeligh.forbr. børn u. 12 år	7	4	3	2	1	-	1	-	3
Homoseksuel sædeligh.forbr. iøvrigt	11	7	6	4	2	-	-	1	4
Blufærdighedskrænkelse ved beføling	179	86	55	23	32	18	8	5	93
Blufærdighedskrænkelse ved blotteri	76	52	12	3	9	36	1	3	24
Blufærdighedskrænkelse i øvrigt	159	96	29	6	23	56	6	5	63
Utugt mv.	162	117	92	37	55	20	2	3	45
<i>Voldsforbrydelser</i>	11 464	7 413	5 973	3 154	2 819	470	550	420	4 051
Vold o.l. mod offentlig myndighed mv.	1 496	1 209	719	380	339	221	114	155	287
Opløb/forstyrrelse af offentlig orden	175	22	9	7	2	11	2	-	153
Manddrab	43	22	17	17	-	-	-	5	21
Forsøg på manddrab	66	21	17	17	-	-	-	4	45
Simpel vold	6 575	4 281	3 645	1 660	1 985	126	370	140	2 294
Alvorligere vold	1 485	941	862	688	174	1	21	57	544
Særlig alvorlig vold	23	16	11	11	-	-	1	4	7
Uagtsomt manddrab/legemsbeskadigelse	17	12	3	3	-	8	-	1	5
Andre forbrydelser mod liv og legeme	161	82	74	46	28	-	1	7	79
Forbrydelse mod den personlige frihed	122	71	61	43	18	1	-	9	51
Trusler	1 301	736	555	282	273	102	41	38	565
<i>Ejendomsforbrydelser</i>	28 195	21 578	5 944	2 691	3 253	13 459	1 887	288	6 617
Dokumentfalsk	736	544	375	143	232	101	60	8	192
Brandstiftelse	353	199	135	76	59	4	10	50	154
Indbrud i banker, forretninger mv.	1 346	884	576	275	301	61	225	22	462
Indbrud i beboelser	1 215	710	541	335	206	14	148	7	505
Indbrud i ubeboede bebyggelser	238	155	92	24	68	35	27	1	83
Tyveri fra bil, båd mv.	601	357	169	86	83	121	64	3	244
Butikstyveri mv.	9 626	9 164	385	226	159	8 181	568	30	462
Andre tyverier	4 265	3 012	1 010	377	633	1 673	300	29	1 253
Tyveri/brugstyveri af indreg. køretøj	1 350	727	538	256	282	51	123	15	623
Tyveri/brugstyveri af knallert	401	320	18	4	14	283	19	-	81
Tyveri/brugstyveri af cykel	240	206	8	3	5	190	6	2	34
Tyveri/brugstyveri af andet	416	325	36	9	27	267	19	3	91
Ulovlig omgang med hittegods	328	284	53	22	31	212	16	3	44
Underslæb, bedrageri, mandatsvig	1 657	989	609	118	491	286	77	17	668
Afpresning og åger	75	27	24	18	6	1	-	2	48
Skyldnersvig	50	25	21	2	19	3	1	-	25
Hæleri	1 008	710	354	148	206	294	52	10	298
Roveri	1 015	669	602	509	93	1	9	57	346
Grov skattesvig mv.	225	147	136	11	125	3	4	4	78
Hærværk	2 853	1 960	230	41	189	1 559	146	25	893
Uagtsomt hæleri	52	43	17	4	13	23	3	-	9
Berigelsesforbrydelse og formuekrænkelse	145	121	15	4	11	96	10	-	24
<i>Andre forbrydelser</i>	3 979	2 739	1 411	967	444	1 096	177	55	1 240
Salg af narkotika mv.	687	472	446	385	61	5	8	13	215
Smugling mv. af narkotika	208	153	147	135	12	1	2	3	55
Uagtsomt manddrab mv. ved færdselsuheld	186	158	43	34	9	113	1	1	28
Øvrige straffelovsbestemmelser	2 898	1 956	775	413	362	977	166	38	942
Færdselslov i alt	108 204	107 440	3 552	1 408	2 144	103 630	197	61	764
Færdselsuheld med spiritus	1 598	1 490	421	132	289	1 056	10	3	108
Spiritus- og promillekørsel	8 340	8 170	2 351	831	1 520	5 794	21	4	170
Mangler ved køretøj	5 265	5 253	-	-	-	5 246	5	2	12
Færdselslov i øvrigt	93 001	92 527	780	445	335	91 534	161	52	474
Særlove i alt	24 414	23 658	1 316	684	632	21 608	623	111	756
Lov om euforiserende stoffer	11 103	10 737	957	474	483	9 269	479	32	366
Våbenloven	2 546	2 245	167	102	65	1 961	87	30	301
Skatte- og afgiftslove	248	246	71	16	55	175	-	-	2
Særlove i øvrigt	10 517	10 430	121	92	29	10 203	57	49	87

Anm. Inkl. 2 855 virksomheder. ¹Decided by a judge or by the police.

Tabel 3.03B

Afgørelser fordelt efter overtrædelsens art og afgørelsestype 2008 mænd
 Decisions¹ by type of offence and type of sentence 2008 males

Overtrædelsens art 2008	Alle afg.		Fældende afgørelser					Ikke fældende I alt	
	I alt	I alt	Dom til frihedsstraf			Bøde	Tiltale- frafald		Anden afgø-
			I alt	Ubetinget	Betinget				
I alt	140 906	128 913	16 647	8 582	8 065	108 419	3 007	840	11 993
Straffelov i alt	36 000	25 349	12 187	6 580	5 607	10 207	2 269	686	10 651
<i>Sædelighedsforbrydelser</i>	1 125	571	354	189	165	128	56	33	554
Blodskam mv.	50	31	26	20	6	-	-	5	19
Voldtægt mv.	232	57	53	50	3	-	2	2	175
Heteroseksuel sædeligh.forbr. børn u. 12 år	92	46	36	24	12	-	3	7	46
Heteroseksuel sædeligh.forbr. iøvrigt	177	86	48	22	26	1	33	4	91
Homoseksuel sædeligh.forbr. børn u. 12 år	7	4	3	2	1	-	1	-	3
Homoseksuel sædeligh.forbr. iøvrigt	10	6	5	4	1	-	-	1	4
Blufærdighedskrænkelser ved beføling	178	86	55	23	32	18	8	5	92
Blufærdighedskrænkelser ved blotteri	76	52	12	3	9	36	1	3	24
Blufærdighedskrænkelser i øvrigt	153	91	28	6	22	54	6	3	62
Utugt mv.	150	112	88	35	53	19	2	3	38
<i>Voldsforbrydelser</i>	10 221	6 648	5 427	3 002	2 425	406	450	365	3 573
Vold o.l. mod offentlig myndighed mv.	1 307	1 063	645	356	289	204	87	127	244
Opløb/forstyrrelse af offentlig orden	138	17	8	6	2	7	2	-	121
Manddrab	40	21	16	16	-	-	-	5	19
Forsøg på manddrab	57	18	15	15	-	-	-	3	39
Simpel vold	5 873	3 851	3 319	1 604	1 715	101	309	122	2 022
Alvorligere vold	1 332	842	773	645	128	1	19	49	490
Særlig alvorlig vold	21	15	10	10	-	-	1	4	6
Uagtsomt manddrab/legemsbeskadigelse	15	10	3	3	-	-	-	1	5
Andre forbrydelser mod liv og lemme	149	79	71	43	28	-	1	7	70
Forbrydelse mod den personlige frihed	111	68	58	41	17	1	-	9	43
Trusler	1 178	664	509	263	246	86	31	38	514
<i>Ejendomsforbrydelser</i>	21 424	15 831	5 168	2 490	2 678	8 809	1 608	246	5 593
Dokumentfalsk	544	399	282	123	159	64	46	7	145
Brandstiftelse	302	165	123	70	53	3	6	33	137
Indbrud i banker, forretninger mv.	1 303	863	560	271	289	59	222	22	440
Indbrud i beboelser	1 149	678	520	331	189	13	138	7	471
Indbrud i ubeboede bebyggelser	224	150	92	24	68	32	25	1	74
Tyveri fra bil, båd mv.	576	345	164	84	80	115	63	3	231
Butikstyveri mv.	5 469	5 162	267	175	92	4 458	415	22	307
Andre tyverier	3 288	2 274	805	321	484	1 201	244	24	1 014
Tyveri/brugstyveri af indreg. køretøj	1 245	692	510	252	258	46	121	15	553
Tyveri/brugstyveri af knallert	384	306	18	4	14	271	17	-	78
Tyveri/brugstyveri af cykel	220	191	8	3	5	175	6	2	29
Tyveri/brugstyveri af andet	401	313	35	9	26	259	16	3	88
Ulovlig omgang med hittegods	288	251	50	21	29	182	16	3	37
Underslæb, bedrageri, mandatsvig	1 298	784	540	103	437	166	62	16	514
Afpresning og åger	69	26	23	17	6	1	-	2	43
Skyldnersvig	39	18	15	2	13	2	1	-	21
Hæleri	888	647	329	141	188	257	51	10	241
Roveri	950	634	569	482	87	1	9	55	316
Grov skattesvig mv.	49	20	16	9	7	1	1	2	29
Hærværk	2 585	1 787	216	40	176	1 415	137	19	798
Uagtsomt hæleri	43	36	16	4	12	18	2	-	7
Berigelsesforbrydelse og formuekrænkelser	110	90	10	4	6	70	10	-	20
<i>Andre forbrydelser</i>	3 230	2 299	1 238	899	339	864	155	42	931
Salg af narkotika mv.	595	431	409	360	49	3	8	11	164
Smugling mv. af narkotika	174	132	126	117	9	1	2	3	42
Uagtsomt manddrab mv. ved færdselsuheld	143	120	39	32	7	80	1	-	23
Øvrige straffelovsbestemmelser	2 318	1 616	664	390	274	780	144	28	702
Færdselslov i alt	84 615	83 941	3 243	1 351	1 892	80 459	187	52	674
Færdselsuheld med spiritus	1 395	1 300	362	122	240	926	9	3	95
Spiritus- og promillekørsel	7 555	7 398	2 126	796	1 330	5 248	21	3	157
Mangler ved køretøj	4 885	4 873	-	-	-	4 867	5	1	12
Færdselslov i øvrigt	70 780	70 370	755	433	322	69 418	152	45	410
Særlove i alt	20 291	19 623	1 217	651	566	17 753	551	102	668
Lov om euforiserende stoffer	10 247	9 932	878	452	426	8 596	428	30	315
Våbenloven	2 386	2 108	163	101	62	1 833	82	30	278
Skatte- og afgiftslove	228	226	67	16	51	159	-	-	2
Særlove i øvrigt	7 430	7 357	109	82	27	7 165	41	42	73

¹ Decided by a judge or by the police.

Tabel 3.03C

Afgørelser efter overtrædelsens art og afgørelsestype 2008 kvinder
 Decisions¹ by type of offence and type of sentence 2008 females

Overtrædelsens art 2008	Alle afg.		Fældende afgørelser					Ikke fældende i alt	
	i alt	I alt	Dom til frihedsstraf			Bøde	Tiltale- frafald		Anden afgø-
			I alt	Ubetinget	Betinget				
I alt	33 648	31 657	1 910	514	1 396	29 132	484	131	1 991
Straffelov i alt	8 786	6 964	1 502	424	1 078	4 946	403	113	1 822
<i>Sædelighedsforbrydelser</i>	28	15	7	3	4	3	2	3	13
Blodskam mv.	4	3	1	1	-	-	1	1	1
Voldtægt mv.	-	-	-	-	-	-	-	-	-
Heteroseksuel sædeligh.forbr. børn u. 12 år	3	-	-	-	-	-	-	-	3
Heteroseksuel sædeligh.forbr. øvrigt	1	1	-	-	-	-	1	-	-
Homoseksuel sædeligh.forbr. børn u. 12 år	-	-	-	-	-	-	-	-	-
Homoseksuel sædeligh.forbr. øvrigt	1	1	1	-	1	-	-	-	-
Blufærdighedskrænkelser ved beføling	1	-	-	-	-	-	-	-	1
Blufærdighedskrænkelser ved blotteri	-	-	-	-	-	-	-	-	-
Blufærdighedskrænkelser i øvrigt	6	5	1	-	1	2	-	2	1
Utugt mv.	12	5	4	2	2	1	-	-	7
<i>Voldsforbrydelser</i>	1 243	765	546	152	394	64	100	55	478
Vold o.l. mod offentlig myndighed mv.	189	146	74	24	50	17	27	28	43
Opløb/forstyrrelse af offentlig orden	37	5	1	1	-	4	-	-	32
Manddrab	3	1	1	1	-	-	-	-	2
Forsøg på manddrab	9	3	2	2	-	-	-	1	6
Simpel vold	702	430	326	56	270	25	61	18	272
Alvorligere vold	153	99	89	43	46	-	2	8	54
Særlig alvorlig vold	2	1	1	1	-	-	-	-	1
Uagtsomt manddrab/legemsbeskadigelse	2	2	-	-	-	2	-	-	-
Andre forbrydelser mod liv og lemmer	12	3	3	3	-	-	-	-	9
Forbrydelse mod den personlige frihed	11	3	3	2	1	-	-	-	8
Trusler	123	72	46	19	27	16	10	-	51
<i>Ejendomsforbrydelser</i>	6 767	5 745	776	201	575	4 648	279	42	1 022
Dokumentfalsk	192	145	93	20	73	37	14	1	47
Brandstiftelse	51	34	12	6	6	1	4	17	17
Indbrud i banker, forretninger mv.	43	21	16	4	12	2	3	-	22
Indbrud i beboelser	66	32	21	4	17	1	10	-	34
Indbrud i ubeboede bebyggelser	14	5	-	-	-	3	2	-	9
Tyveri fra bil, båd mv.	25	12	5	2	3	6	1	-	13
Butikstyveri mv.	4 157	4 002	118	51	67	3 723	153	8	155
Andre tyverier	977	738	205	56	149	472	56	5	239
Tyveri/brugstyveri af indreg. køretøj	105	35	28	4	24	5	2	-	70
Tyveri/brugstyveri af knallert	17	14	-	-	-	12	2	-	3
Tyveri/brugstyveri af cykel	20	15	-	-	-	15	-	-	5
Tyveri/brugstyveri af andet	15	12	1	-	1	8	3	-	3
Ulovlig omgang med hittegods	40	33	3	1	2	30	-	-	7
Underslæb, bedrageri, mandatsvig	524	326	185	17	168	120	18	3	198
Afpresning og åger	6	1	1	1	-	-	-	-	5
Skyldnersvig	11	7	6	-	6	1	-	-	4
Hæleri	120	63	25	7	18	37	1	-	57
Roveri	65	35	33	27	6	-	-	2	30
Grov skattesvig mv.	7	4	4	-	4	-	-	-	3
Hærværk	268	173	14	1	13	144	9	6	95
Uagtsomt hæleri	9	7	1	-	1	5	1	-	2
Berigelsesforbrydelse og formuekrænkelser	35	31	5	-	5	26	-	-	4
<i>Andre forbrydelser</i>	748	439	173	68	105	231	22	13	309
Salg af narkotika mv.	92	41	37	25	12	2	-	2	51
Smugling mv. af narkotika	34	21	21	18	3	-	-	-	13
Uagtsomt manddrab mv. ved færdselsuheld	43	38	4	2	2	33	-	1	5
Øvrige straffelovsbestemmelser	579	339	111	23	88	196	22	10	240
Færdselslov i alt	22 856	22 770	309	57	252	22 443	9	9	86
Færdselsuheld med spiritus	203	190	59	10	49	130	1	-	13
Spiritus- og promillekørsel	785	772	225	35	190	546	-	1	13
Mangler ved køretøj	313	313	-	-	-	312	-	1	-
Færdselslov i øvrigt	21 555	21 495	25	12	13	21 455	8	7	60
Særlove i alt	2 006	1 923	99	33	66	1 743	72	9	83
Lov om euforiserende stoffer	855	804	79	22	57	672	51	2	51
Våbenloven	157	134	4	1	3	125	5	-	23
Skatte- og afgiftslove	13	13	4	-	4	9	-	-	-
Særlove i øvrigt	981	972	12	10	2	937	16	7	9

¹ Decided by a judge or by the police.

Tabel 3.04

Afgørelser fordelt efter overtrædelsens art og køn 2008

Decisions¹ by type of offence, and sex 2008

Overtrædelsens art 2008	Afgørelser i alt			Fældende afgørelser		Ikke fældende afg.	
	I alt ²	Mænd	Kvinder	Mænd	Kvinder	Mænd	Kvinder
I alt	177 409	140 906	33 648	128 913	31 657	11 993	1 991
Straffelov i alt	44 791	36 000	8 786	25 349	6 964	10 651	1 822
<i>Sædelighedsforbrydelser</i>	1 153	1 125	28	571	15	554	13
Blodskam mv.	54	50	4	31	3	19	1
Voldtægt mv.	232	232	-	57	-	175	-
Heteroseksuel sædeligh.forbr. børn u. 12 år	95	92	3	46	-	46	3
Heteroseksuel sædeligh.forbr. i øvrigt	178	177	1	86	1	91	-
Homoseksuel sædeligh.forbr. børn u. 12 år	7	7	-	4	-	3	-
Homoseksuel sædeligh.forbr. i øvrigt	11	10	1	6	1	4	-
Blufærdighedskrænkelser ved beføling	179	178	1	86	-	92	1
Blufærdighedskrænkelser ved blotteri	76	76	-	52	-	24	-
Blufærdighedskrænkelser i øvrigt	159	153	6	91	5	62	1
Utugt mv.	162	150	12	112	5	38	7
<i>Voldsforbrydelser</i>	11 464	10 221	1 243	6 648	765	3 573	478
Vold o.l. mod offentlig myndighed mv.	1 496	1 307	189	1 063	146	244	43
Opløb/forstyrrelse af offentlig orden	175	138	37	17	5	121	32
Manddrab	43	40	3	21	1	19	2
Forsøg på manddrab	66	57	9	18	3	39	6
Simpel vold	6 575	5 873	702	3 851	430	2 022	272
Alvorligere vold	1 485	1 332	153	842	99	490	54
Særlig alvorlig vold	23	21	2	15	1	6	1
Uagtsomt manddrab/legemsbeskadigelse	17	15	2	10	2	5	-
Andre forbrydelser mod liv og legeme	161	149	12	79	3	70	9
Forbrydelse mod den personlige frihed	122	111	11	68	3	43	8
Trusler	1 301	1 178	123	664	72	514	51
<i>Ejendomsforbrydelser</i>	28 195	21 424	6 767	15 831	5 745	5 593	1 022
Dokumentfalsk	736	544	192	399	145	145	47
Brandstiftelse	353	302	51	165	34	137	17
Indbrud i banker, forretninger mv.	1 346	1 303	43	863	21	440	22
Indbrud i beboelser	1 215	1 149	66	678	32	471	34
Indbrud i ubeboede bebyggelser	238	224	14	150	5	74	9
Tyveri fra bil, båd mv.	601	576	25	345	12	231	13
Butikstyveri mv.	9 626	5 469	4 157	5 162	4 002	307	155
Andre tyverier	4 265	3 288	977	2 274	738	1 014	239
Tyveri/brugstyveri af indreg. køretøj	1 350	1 245	105	692	35	553	70
Tyveri/brugstyveri af knallert	401	384	17	306	14	78	3
Tyveri/brugstyveri af cykel	240	220	20	191	15	29	5
Tyveri/brugstyveri af andet	416	401	15	313	12	88	3
Ulovlig omgang med hittegods	328	288	40	251	33	37	7
Underslæb, bedrageri, mandatsvig	1 826	1 298	524	784	326	514	198
Afpresning og åger	75	69	6	26	1	43	5
Skyldnersvig	50	39	11	18	7	21	4
Hæleri	1 008	888	120	647	63	241	57
Røveri	1 015	950	65	634	35	316	30
Grov skattesvig mv.	56	49	7	20	4	29	3
Hærværk	2 853	2 585	268	1 787	173	798	95
Uagtsomt hæleri	52	43	9	36	7	7	2
Berigelsesforbrydelse og formuekrænkelser	145	110	35	90	31	20	4
<i>Andre forbrydelser</i>	3 979	3 230	748	2 299	439	931	309
Salg af narkotika mv.	687	595	92	431	41	164	51
Smugling mv. af narkotika	208	174	34	132	21	42	13
Uagtsomt manddrab mv. ved færdselsuheld	186	143	43	120	38	23	5
Øvrige straffelovsbestemmelser	2 898	2 318	579	1 616	339	702	240
Færdselslov i alt	108 204	84 615	22 856	83 941	22 770	674	86
Færdselsuheld med spiritus	1 598	1 395	203	1 300	190	95	13
Spiritus- og promillekørsel	8 340	7 555	785	7 398	772	157	13
Mangler ved køretøj	5 265	4 885	313	4 873	313	12	-
Færdselslov i øvrigt	92 982	70 765	21 551	70 356	21 491	409	60
Særlove i alt	24 414	20 291	2 006	19 623	1 923	668	83
Lov om euforiserende stoffer	11 103	10 247	855	9 932	804	315	51
Våbenloven	2 546	2 386	157	2 108	134	278	23
Skatte- og afgiftslove	248	228	13	226	13	2	-
Særlove i øvrigt	10 517	7 430	981	7 357	972	73	9

¹ Decided by a judge or by the police. ² Inkl. virksomheder

Tabel 3.05A

Afgørelser i alt fordelt efter overtrædelsens art og alder 2008 i alt
 Decisions¹ by type of offence and age 2008 total

Overtrædelsens art 2008	Alder på afgørelsestidspunktet															Gen- nem- sntl. alder
	I alt	15 år	16 år	17 år	18 år	19 år	20 år	21 år	22 år	23 år	24 år	25-29 år	30-39 år	40-49 år	50- år	
I alt	177 409	1 862	3 927	4 665	5 771	6 578	6 383	5 731	5 598	4 935	4 450	20 630	39 677	34 846	29 501	34,8
Straffelov i alt	44 791	1 254	2 152	2 503	2 530	2 333	2 268	1 841	1 797	1 443	1 369	5 536	8 913	6 442	4 405	30,7
<i>Sædelighedsforbrydelser</i>	1 153	22	53	42	46	32	47	31	21	28	20	109	243	257	202	35,6
Blodskam mv.	54	-	1	2	-	1	1	1	1	-	2	4	15	17	9	38,6
Voldtægt mv.	232	5	9	12	16	14	17	14	6	9	5	31	46	36	12	29,0
Heteroseksuel sædeligh.forbr. børn u. 12 år	95	-	5	3	2	1	3	-	1	1	1	3	21	32	22	40,7
Heteroseksuel sædeligh.forbr. i øvrigt	178	9	19	16	16	10	16	6	3	4	4	15	22	24	14	27,5
Homoseksuel sædeligh.forbr. børn u. 12 år	7	-	-	2	-	-	-	-	-	-	-	1	1	3	-	31,7
Homoseksuel sædeligh.forbr. i øvrigt	11	-	-	-	-	-	1	-	-	1	-	1	3	2	3	39,3
Blufærdighedskrænkelser ved beføling	179	2	6	1	7	3	2	1	1	4	5	17	36	47	47	40,5
Blufærdighedskrænkelser ved blotteri	76	-	3	-	-	-	1	2	3	-	-	9	21	22	15	39,0
Blufærdighedskrænkelser i øvrigt	159	4	6	4	3	3	4	3	3	2	2	15	40	28	42	38,9
Utugt mv.	162	2	4	2	2	-	2	4	3	7	1	13	38	46	38	39,9
<i>Voldsforbrydelser</i>	11 464	322	525	666	693	634	652	517	523	428	373	1 408	2 270	1 706	747	29,3
Vold o.l. mod offentlig myndighed mv.	1 496	22	46	60	59	83	71	75	70	53	46	229	329	242	111	30,7
Opløb/forstyrrelse af offentlig orden	175	1	3	8	9	15	24	15	15	9	14	36	18	6	2	24,2
Manddrab	43	-	1	1	3	2	2	2	2	-	1	8	8	6	7	33,4
Forsøg på manddrab	66	-	2	1	5	3	1	6	6	7	2	11	13	4	5	28,7
Simpel vold	6 575	244	361	408	426	359	362	282	283	221	202	712	1 278	991	446	29,2
Alvorligere vold	1 485	29	58	106	115	100	114	80	83	77	50	194	259	166	54	27,0
Særlig alvorlig vold	23	-	1	-	1	1	2	3	-	1	2	4	6	1	1	27,9
Uagtsomt manddrab/legemsbeskadigelse	17	-	-	1	-	2	-	-	1	1	2	-	5	1	4	37,8
Andre forbrydelser mod liv og lemme	161	1	4	7	13	7	11	10	10	5	5	20	35	21	12	29,9
Forbrydelse mod den personlige frihed	122	1	3	11	6	6	9	3	6	6	1	23	25	18	4	28,7
Trusler	1 301	24	46	63	56	56	56	41	47	48	48	171	294	250	101	31,5
<i>Ejendomsforbrydelser</i>	28 195	885	1 492	1 636	1 613	1 454	1 349	1 109	1 024	824	833	3 366	5 528	3 929	3 149	31,0
Dokumentfalsk	736	5	10	20	21	23	16	25	27	21	28	120	197	156	67	33,5
Brandstiftelse	353	15	44	49	38	23	18	14	8	8	5	17	42	39	33	27,0
Indbrud i banker, forretninger mv.	1 346	16	69	98	114	96	106	80	55	54	56	223	264	102	13	25,7
Indbrud i beboelser	1 215	21	44	88	97	94	102	59	59	49	48	187	260	95	12	26,0
Indbrud i ubeboede bebyggelser	238	12	20	38	29	13	22	6	8	5	10	15	43	13	4	24,0
Tyveri fra bil, båd mv.	601	8	30	38	46	50	66	33	38	27	18	80	112	42	13	25,6
Butikstyveri mv.	9 626	390	395	313	287	237	244	241	247	221	195	908	1 902	1 882	2 164	37,2
Andre tyverier	4 265	75	184	231	252	275	225	204	189	156	185	627	925	527	210	28,7
Tyveri/brugstyveri af indreg. køretøj	1 350	37	95	138	152	111	84	85	66	37	42	162	232	93	16	24,5
Tyveri/brugstyveri af knallert	401	42	75	73	53	43	25	18	6	4	9	18	19	13	3	20,0
Tyveri/brugstyveri af cykel	240	15	19	22	21	17	13	13	6	9	6	28	39	18	14	26,5
Tyveri/brugstyveri af andet	416	40	76	53	39	31	18	17	12	6	8	33	47	25	11	23,0
Ulovlig omgang med hittegods	328	10	21	17	21	20	16	8	12	12	7	55	68	34	27	29,3
Underslæb, bedrageri, mandatsvig	1 826	4	21	25	39	58	73	68	60	40	67	262	479	374	252	34,9
Afpresning og åger	75	-	4	11	5	3	5	7	5	4	1	10	9	8	3	26,6
Skyldnersvig	50	-	-	-	-	-	1	-	-	1	-	5	16	12	15	42,1
Hæleri	1 008	9	32	45	49	49	46	61	44	41	31	175	254	121	51	29,5
Røveri	1 015	63	100	101	109	99	89	45	45	39	35	113	119	44	14	23,0
Grov skattesvig mv.	56	-	-	-	-	-	-	-	-	-	1	4	13	19	19	45,2
Hærværk	2 853	118	242	266	235	197	172	118	128	86	79	301	447	277	187	27,0
Uagtsomt hæleri	52	1	3	1	-	2	3	1	-	1	1	6	21	9	3	31,8
Berigelsesforbrydelse og formuekrænkelser	145	4	8	9	6	13	5	6	9	3	1	17	20	26	18	31,5
<i>Andre forbrydelser</i>	3 979	25	82	159	178	213	220	184	229	163	143	653	872	550	307	30,4
Salg af narkotika mv.	687	-	8	3	15	31	32	33	47	25	19	125	222	94	33	30,9
Smugling mv. af narkotika	208	-	-	2	3	8	5	4	10	3	8	44	74	38	9	32,6
Uagtsomt manddrab mv. ved færdselsuheld	186	1	-	2	5	7	11	10	9	5	1	21	39	31	44	37,9
Øvrige straffelovsbestemmelser	2 898	24	74	152	155	167	172	137	163	130	115	463	537	387	221	29,7
Færdselslov i alt	108 204	451	1 429	1 583	2 395	3 030	2 873	2 824	2 816	2 649	2 366	11 800	25 947	24 805	22 503	37,7
Færdselsuheld med spiritus	1 598	5	13	25	61	81	73	59	47	49	33	165	331	319	337	36,7
Spiritus- og promillekørsel	8 340	3	26	59	178	319	252	279	242	212	177	839	1 598	2 045	2 111	39,2
Mangler ved køretøj	5 265	153	886	942	462	293	238	215	188	146	111	396	483	409	276	24,1
Færdselslov i øvrigt	92 982	290	503	557	1 693	2 337	2 310	2 271	2 339	2 242	2 045	10 398	23 532	22 029	19 770	38,4
Særlove i alt	24 414	157	346	579	846	1 215	1 242	1 066	985	843	715	3 294	4 817	3 599	2 593	29,6
Lov om euforiserende stoffer	11 103	81	197	332	502	666	703	674	621	517	447	2 077	2 466	1 305	514	28,9
Våbenloven	2 546	39	71	101	111	153	142	100	101	90	82	355	569	392	237	31,2
Skatte- og afgiftslove	248	-	-	1	-	1	1	3	2	5	2	17	54	92	63	42,1
Særlove i øvrigt	10 517	37	78	145	233	395	396	289	261	231	184	845	1 728	1 810	1 779	29,6

 Anm. Inkl. 2 855. virksomheder. ¹Decided by a judge or by the police.

Tabel 3.05B

Afgørelser i alt fordelt efter overtrædelsens art og alder 2008 mænd
 Decisions¹ by type of offence and age 2008 males

Overtrædelsens art 2008	Alder på afgørelsestidspunktet															Gen- nem- sntl. alder
	I alt	15 år	16 år	17 år	18 år	19 år	20 år	21 år	22 år	23 år	24 år	25-29 år	30-39 år	40-49 år	50- år	
I alt	140 906	1 438	3 335	4 091	5 010	5 749	5 560	4 948	4 803	4 230	3 810	17 318	31 299	26 696	22 619	34,7
Straffelov i alt	36 000	885	1 656	2 051	2 113	1 988	1 911	1 580	1 512	1 212	1 164	4 700	7 242	5 037	2 949	30,0
<i>Sædelighedsforbrydelser</i>	1 125	22	50	39	46	32	47	31	20	26	20	107	235	250	200	35,7
Blodskam mv.	50	-	1	2	-	1	1	1	-	-	2	3	14	17	8	38,9
Voldtægt mv.	232	5	9	12	16	14	17	14	6	9	5	31	46	36	12	29,0
Heteroseksuel sædeligh.forbr. børn u. 12 år	92	-	5	3	2	1	3	-	1	-	1	3	21	30	22	40,9
Heteroseksuel sædeligh.forbr. i øvrigt	177	9	18	16	16	10	16	6	3	4	4	15	22	24	14	27,6
Homoseksuel sædeligh.forbr. børn u. 12 år	7	-	-	2	-	-	-	-	-	-	-	1	1	3	-	31,7
Homoseksuel sædeligh.forbr. i øvrigt	10	-	-	-	-	-	1	-	-	-	-	1	3	2	3	40,9
Blufærdighedskrænkelser ved beføling	178	2	6	1	7	3	2	1	1	4	5	17	36	46	47	40,5
Blufærdighedskrænkelser ved blotteri	76	-	3	-	-	-	1	2	3	-	-	9	21	22	15	39,0
Blufærdighedskrænkelser i øvrigt	153	4	5	1	3	3	4	3	3	2	2	15	39	28	41	39,4
Utugt mv.	150	2	3	2	2	-	2	4	3	7	1	12	32	42	38	40,2
<i>Voldsforbrydelser</i>	10 221	257	410	570	614	578	582	473	486	387	341	1 310	2 013	1 533	667	29,4
Vold o.l. mod offentlig myndighed mv.	1 307	19	36	52	49	76	59	67	66	46	38	208	288	204	99	30,7
Opløb/forstyrrelse af offentlig orden	138	1	1	6	8	11	19	12	11	6	12	29	15	6	1	24,4
Manddrab	40	-	1	1	3	2	2	2	2	-	1	7	6	6	7	33,7
Forsøg på manddrab	57	-	2	1	5	3	1	5	6	6	2	9	9	4	4	28,3
Simpel vold	5 873	191	281	350	371	328	325	263	265	199	188	671	1 140	899	402	29,4
Alvorligere vold	1 332	23	46	91	108	89	105	70	78	75	46	183	232	143	43	26,8
Særlig alvorlig vold	21	-	1	-	1	1	2	2	-	1	1	4	6	1	1	28,4
Uagtsomt manddrab/legemsbeskadigelse	15	-	-	1	-	2	-	-	1	1	2	-	4	1	3	36,3
Andre forbrydelser mod liv og lemmer	149	1	4	7	13	7	10	9	9	5	5	18	32	18	11	29,5
Forbrydelse mod den personlige frihed	111	-	3	10	6	5	9	3	4	6	1	22	23	16	3	28,5
Trusler	1 178	22	35	51	50	54	50	40	44	42	45	159	258	235	93	31,7
<i>Ejendomsforbrydelser</i>	21 424	589	1 142	1 330	1 330	1 217	1 111	925	827	664	683	2 715	4 262	2 794	1 835	29,8
Dokumentfalsk	544	3	4	15	14	16	10	16	18	14	23	95	145	117	54	34,1
Brandstiftelse	302	14	42	46	33	23	18	13	7	6	3	16	31	27	23	25,5
Indbrud i banker, forretninger mv.	1 303	16	66	95	112	94	101	77	53	54	54	219	253	97	12	25,7
Indbrud i beboelser	1 149	20	42	81	91	87	99	55	53	48	48	182	250	86	7	25,9
Indbrud i ubeboede bebyggelser	224	12	19	37	27	11	21	5	8	5	10	13	41	11	4	23,9
Tyveri fra bil, båd mv.	576	8	27	37	44	46	62	33	38	25	18	79	106	41	12	25,7
Butikstyveri mv.	5 469	154	166	148	145	127	141	159	152	140	117	597	1 195	1 142	1 086	36,9
Andre tyverier	3 288	53	142	172	191	223	172	171	141	113	155	490	725	401	139	28,4
Tyveri/brugstyveri af indreg. køretøj	1 245	34	78	125	145	104	79	80	61	36	38	144	216	89	16	24,7
Tyveri/brugstyveri af knallert	384	41	71	70	50	43	25	18	5	4	8	18	16	12	3	19,9
Tyveri/brugstyveri af cykel	220	14	16	20	19	16	10	13	6	9	6	27	34	17	13	26,5
Tyveri/brugstyveri af andet	401	37	74	52	39	31	17	17	11	6	8	31	46	22	10	22,7
Ulovlig omgang med hittegods	288	7	19	16	18	17	15	6	11	11	7	47	64	28	22	29,0
Underslæb, bedrageri, mandatsvig	1 298	3	15	16	27	41	48	41	45	31	46	178	354	268	185	35,2
Afpresning og åger	69	-	4	10	5	3	5	7	4	3	1	10	8	7	2	25,8
Skyldnersvig	39	-	-	-	-	-	1	-	-	1	-	4	12	8	13	42,9
Hæleri	888	8	29	40	47	44	43	54	40	40	30	158	216	101	38	28,9
Røveri	950	55	95	95	101	96	82	43	44	38	34	109	106	42	10	22,9
Grov skattesvig mv.	49	-	-	-	-	-	-	-	-	-	-	3	11	18	17	45,4
Hærværk	2 585	107	222	248	218	182	154	112	122	76	75	277	402	237	153	26,6
Uagtsomt hæleri	43	1	3	1	-	1	3	1	-	1	1	6	16	7	2	30,8
Berigelsesforbrydelse og formuekrænkelser	110	2	8	6	4	12	5	4	8	3	1	12	15	16	14	30,6
<i>Andre forbrydelser</i>	3 230	17	54	112	123	161	171	151	179	135	120	568	732	460	247	30,7
Salg af narkotika mv.	595	-	7	2	12	26	27	27	41	23	17	110	194	84	25	30,8
Smugling mv. af narkotika	174	-	-	1	1	6	4	3	5	3	6	38	66	34	7	33,0
Uagtsomt manddrab mv. ved færdselsuheld	143	1	-	2	4	7	9	10	9	5	1	20	25	19	31	36,4
Øvrige straffelovsbestemmelser	2 318	16	47	107	106	122	131	111	124	104	96	400	447	323	184	30,2
Færdselslov i alt	84 615	417	1 366	1 518	2 108	2 608	2 484	2 371	2 380	2 228	1 982	9 565	19 712	18 494	17 382	37,4
Færdselsuheld med spiritus	1 395	5	13	22	59	75	68	52	46	44	31	149	286	266	279	36,1
Spiritus- og promillekørsel	7 555	3	25	54	168	293	231	253	215	201	166	786	1 444	1 824	1 892	39,0
Mangler ved køretøj	4 885	148	865	915	447	277	220	200	174	142	102	359	423	364	249	24,0
Færdselslov i øvrigt	70 765	261	462	527	1 434	1 963	1 965	1 866	1 945	1 841	1 683	8 269	17 556	16 038	14 955	38,2
Særlove i alt	20 291	136	313	522	789	1 153	1 165	997	911	790	664	3 053	4 345	3 165	2 288	32,1
Lov om euforiserende stoffer	10 247	70	172	301	467	627	647	633	576	491	424	1 975	2 261	1 151	452	28,7
Våbenloven	2 386	36	68	99	105	146	137	94	90	86	78	326	533	368	220	31,2
Skatte- og afgiftslove	228	-	-	1	-	1	1	3	2	5	2	14	53	86	60	43,4
Særlove i øvrigt	7 430	30	73	121	217	379	380	267	243	208	160	738	1 498	1 560	1 556	36,8

¹ Decided by a judge or by the police.

Tabel 3.05C

Afgørelser i alt fordelt efter overtrædelsens art og alder 2008 kvinder
 Decisions¹ by type of offence and age 2008 females

Overtrædelsens art 2008	Alder på afgørelsestidspunktet															Gennem-sntl. alder
	I alt	15 år	16 år	17 år	18 år	19 år	20 år	21 år	22 år	23 år	24 år	25-29 år	30-39 år	40-49 år	50-år	
I alt	33 648	424	592	574	761	829	823	783	795	705	640	3 312	8 378	8 150	6 882	38,1
Straffelov i alt	8 786	369	496	452	417	345	357	261	285	231	205	836	1 671	1 405	1 456	33,5
<i>Sædelighedsforbrydelser</i>	28	-	3	3	-	-	-	-	1	2	-	2	8	7	2	32,7
Blodskam mv.	4	-	-	-	-	-	-	-	1	-	-	1	1	-	1	34,3
Voldtægt mv.	-	-	-	-	-	-	-	-	-	-	-	-	-	-	-	-
Heteroseksuel sædeligh.forbr. børn u. 12 år	3	-	-	-	-	-	-	-	-	1	-	-	-	2	-	36,0
Heteroseksuel sædeligh.forbr. i øvrigt	1	-	1	-	-	-	-	-	-	-	-	-	-	-	-	16,0
Homoseksuel sædeligh.forbr. børn u. 12 år	-	-	-	-	-	-	-	-	-	-	-	-	-	-	-	-
Homoseksuel sædeligh.forbr. i øvrigt	1	-	-	-	-	-	-	-	-	1	-	-	-	-	-	23,0
Blufærdighedskrænkelser ved beføling	1	-	-	-	-	-	-	-	-	-	-	-	-	1	-	49,0
Blufærdighedskrænkelser ved blotteri	-	-	-	-	-	-	-	-	-	-	-	-	-	-	-	-
Blufærdighedskrænkelser i øvrigt	6	-	1	3	-	-	-	-	-	-	-	-	1	-	1	25,0
Utugt mv.	12	-	1	-	-	-	-	-	-	-	-	1	6	4	-	36,0
<i>Voldsforbrydelser</i>	1 243	65	115	96	79	56	70	44	37	41	32	98	257	173	80	28,5
Vold o.l. mod offentlig myndighed mv.	189	3	10	8	10	7	12	8	4	7	8	21	41	38	12	30,7
Opløb/forstyrrelse af offentlig orden	37	-	2	2	1	4	5	3	4	3	2	7	3	-	1	23,5
Manddrab	3	-	-	-	-	-	-	-	-	-	-	1	2	-	-	30,0
Forsøg på manddrab	9	-	-	-	-	-	-	1	-	1	-	2	4	-	1	31,4
Simpel vold	702	53	80	58	55	31	37	19	18	22	14	41	138	92	44	27,7
Alvorligere vold	153	6	12	15	7	11	9	10	5	2	4	11	27	23	11	28,8
Særlig alvorlig vold	2	-	-	-	-	-	-	1	-	-	1	-	-	-	-	22,5
Uagtsomt manddrab/legemsbeskadigelse	2	-	-	-	-	-	-	-	-	-	-	-	1	-	1	49,5
Andre forbrydelser mod liv og legeme	12	-	-	-	-	-	1	1	1	-	-	2	3	3	1	34,5
Forbrydelse mod den personlige frihed	11	1	-	1	-	1	-	2	-	-	-	1	2	2	1	31,2
Trusler	123	2	11	12	6	2	6	1	3	6	3	12	36	15	8	29,8
<i>Ejendomsforbrydelser</i>	6 767	296	350	306	283	237	238	184	197	160	150	651	1 266	1 135	1 314	35,0
Dokumentfalsk	192	2	6	5	7	7	6	9	9	7	5	25	52	39	13	32,0
Brandstiftelse	51	1	2	3	5	-	-	1	1	2	2	1	11	12	10	36,0
Indbrud i banker, forretninger mv.	43	-	3	3	2	2	5	3	2	-	2	4	11	5	1	27,7
Indbrud i beboelser	66	1	2	7	6	7	3	4	6	1	-	5	10	9	5	28,3
Indbrud i ubeboede bebyggelser	14	-	1	1	2	2	1	1	-	-	2	2	2	2	-	25,6
Tyveri fra bil, båd mv.	25	-	3	1	2	4	4	-	-	2	-	1	6	1	1	25,3
Butikstyveri mv.	4 157	236	229	165	142	110	103	82	95	81	78	311	707	740	1 078	37,6
Andre tyverier	977	22	42	59	61	52	53	33	48	43	30	137	200	126	71	29,6
Tyveri/brugstyveri af indreg. køretøj	105	3	17	13	7	7	5	5	5	1	4	18	16	4	-	23,2
Tyveri/brugstyveri af knallert	17	1	4	3	3	-	-	-	1	-	1	-	3	1	-	22,5
Tyveri/brugstyveri af cykel	20	1	3	2	2	1	3	-	-	-	-	1	5	1	1	26,1
Tyveri/brugstyveri af andet	15	3	2	1	-	-	1	-	1	-	-	2	1	3	1	28,4
Ulovlig omgang med hittegods	40	3	2	1	3	3	1	2	1	1	-	8	4	6	5	31,0
Underslæb, bedrageri, mandatsvig	524	1	6	9	12	17	25	27	15	9	21	84	125	106	67	34,3
Afpresning og åger	6	-	-	1	-	-	-	-	1	1	-	-	1	1	1	36,7
Skyldnersvig	11	-	-	-	-	-	-	-	-	-	-	1	4	4	2	39,1
Hæleri	120	1	3	5	2	5	3	7	4	1	1	17	38	20	13	33,6
Røveri	65	8	5	6	8	3	7	2	1	1	4	13	2	4	2	24,6
Grov skattesvig mv.	7	-	-	-	-	-	-	-	-	-	1	1	2	1	2	43,9
Hærværk	268	11	20	18	17	15	18	6	6	10	4	24	45	40	34	30,7
Uagtsomt hæleri	9	-	-	-	-	1	-	-	-	-	-	-	5	2	1	36,7
Berigelsesforbrydelse og formuekrænkelser	35	2	-	3	2	1	-	2	1	-	-	5	5	10	4	34,2
<i>Andre forbrydelser</i>	748	8	28	47	55	52	49	33	50	28	23	85	140	90	60	29,2
Salg af narkotika mv.	92	-	1	1	3	5	5	6	6	2	2	15	28	10	8	31,3
Smugling mv. af narkotika	34	-	-	1	2	2	1	1	5	-	2	6	8	4	2	30,2
Uagtsomt manddrab mv. ved færdselsuheld	43	-	-	-	1	-	2	-	-	-	-	1	14	12	13	42,8
Øvrige straffelovsbestemmelser	579	8	27	45	49	45	41	26	39	26	19	63	90	64	37	27,8
Færdselslov i alt	22 856	34	63	65	287	422	389	453	436	421	384	2 235	6 235	6 311	5 121	40,1
Færdselsuheld med spiritus	203	-	-	3	2	6	5	7	1	5	2	16	45	53	58	41,1
Spiritus- og promillekørsel	785	-	1	5	10	26	21	26	27	11	11	53	154	221	219	40,9
Mangler ved køretøj	313	5	21	27	15	16	18	15	14	4	9	37	60	45	27	29,8
Færdselslov i øvrigt	21 551	29	41	30	259	374	345	405	394	401	362	2 129	5 976	5 991	4 815	40,2
Særlove i alt	2 006	21	33	57	57	62	77	69	74	53	51	241	472	434	305	35,2
Lov om euforiserende stoffer	855	11	25	31	35	39	56	41	45	26	23	102	205	154	62	31,2
Våbenloven	157	3	3	2	6	7	5	6	11	4	4	29	36	24	17	32,2
Skatte- og afgiftslove	13	-	-	-	-	-	-	-	-	-	-	3	1	6	3	42,7
Særlove i øvrigt	981	7	5	24	16	16	16	22	18	23	24	107	230	250	223	39,1

¹ Decided by a judge or by the police.

Tabel 3.06

Afgjorte forhold i alt fordelt efter køn og alder 2008

Decisions¹ in cases involving one or more offences by sex and age 2008

Overtrædelsens art 2008	I alt	Køn		Alder på afgørelsestidspunktet					
		Mænd	Kvinder	15-19 år	20-24 år	25-29 år	30-39 år	40-49 år	50- år
I alt	242 270	199 516	39 537	38 020	41 347	31 162	54 427	43 877	33 437
Straffelov i alt	79 975	66 893	13 076	17 975	16 441	11 100	16 987	11 326	6 146
<i>Sædelighedsforbrydelser</i>	1 606	1 559	47	256	201	165	345	343	296
Blodskam mv.	72	68	4	4	7	7	21	21	12
Voldtægt mv.	276	276	-	65	56	35	53	52	15
Heteroseksuel sædeligh.forbr. børn u. 12 år	134	131	3	13	12	4	25	47	33
Heteroseksuel sædeligh.forbr. i øvrigt	232	230	2	84	46	19	33	27	23
Homoseksuel sædeligh.forbr. børn u. 12 år	11	10	1	2	1	1	3	4	-
Homoseksuel sædeligh.forbr. i øvrigt	18	17	1	-	3	1	6	2	6
Blufærdighedskrænkelse ved beføling	287	285	2	25	21	23	71	64	83
Blufærdighedskrænkelse ved blotteri	98	97	1	5	10	12	26	29	16
Blufærdighedskrænkelse i øvrigt	266	249	17	42	20	45	58	43	58
Utugt mv.	212	196	16	16	25	18	49	54	50
<i>Voldsforbrydelser</i>	15 453	13 933	1 520	3 848	3 360	2 021	3 055	2 276	893
Vold o.l. mod offentlig myndighed mv.	2 145	1 900	245	409	439	322	487	355	133
Opløb/forstyrrelse af offentlig orden	237	183	54	52	102	51	22	8	2
Manddrab	47	44	3	7	8	9	10	6	7
Forsøg på manddrab	74	63	11	13	24	13	15	4	5
Simpel vold	-	7 058	785	-	-	-	-	-	-
Alvorligere vold	7 843	1 609	176	2 199	1 641	882	1 495	1 135	491
Særlig alvorlig vold	1 785	22	2	472	500	235	310	202	66
Uagtsomt manddrab/legemsbeskadigelse	24	20	2	3	8	5	6	1	1
Andre forbrydelser mod liv og legeme	22	274	19	4	6	-	5	3	4
Forbrydelse mod den personlige frihed	293	326	30	59	71	50	49	42	22
Trusler	356	2 434	193	92	81	70	57	43	13
<i>Ejendomsforbrydelser</i>	56 723	46 177	10 541	12 921	11 495	7 872	12 179	7 785	4471
Dokumentfalsk	2 042	1 619	423	169	244	424	591	481	133
Brandstiftelse	723	612	111	299	133	67	101	63	60
Indbrud i banker, forretninger mv.	2 714	2 647	67	700	769	450	549	224	22
Indbrud i beboelser	3 195	3 076	119	819	840	494	783	240	19
Indbrud i ubeboede bebyggelser	863	814	49	341	262	90	130	35	5
Tyveri fra bil, båd mv.	2 018	1 939	79	480	678	228	492	113	27
Butikstyveri mv.	13 340	7 859	5 481	2 092	1 674	1 520	3 018	2 513	2523
Andre tyverier	9 056	7 132	1 924	1 801	1 937	1 395	2 128	1 138	657
Tyveri/brugstyveri af indreg. køretøj	3 771	3 615	156	1 385	966	480	648	266	26
Tyveri/brugstyveri af knallert	731	709	22	529	108	32	39	20	3
Tyveri/brugstyveri af cykel	391	366	25	146	68	41	76	38	22
Tyveri/brugstyveri af andet	785	763	22	391	122	85	125	47	15
Ulovlig omgang med hittegods	640	580	60	177	122	98	133	72	38
Underslæb, bedrageri, mandatsvig	6 435	5 274	1 156	383	1 260	1 173	1 535	1 602	482
Afpresning og åger	215	206	9	56	74	33	26	22	4
Skylldnersvig	69	56	13	-	3	8	20	17	21
Hæleri	2 425	2 230	195	369	512	478	725	259	82
Røveri	1 585	1 497	88	748	403	165	183	70	16
Grov skattesvig mv.	77	68	9	-	1	7	17	29	23
Hærværk	5 320	4 837	483	1 976	1 205	571	809	491	268
Uagtsomt hæleri	63	53	10	11	9	6	21	11	5
Berigelsesforbrydelse og formuekrænkelse	265	225	40	49	105	27	30	34	20
<i>Andre forbrydelser</i>	6 193	5 224	968	950	1 385	1 042	1 408	922	486
Salg af narkotika mv.	1 012	901	111	80	221	209	331	134	37
Smugling mv. af narkotika	334	295	39	17	49	74	109	74	11
Uagtsomt manddrab mv. ved færdselsuheld	224	173	51	19	41	28	44	42	50
Øvrige straffelovsbestemmelser	4 623	3 855	767	834	1 074	731	924	672	388
Færdselslov i alt	128 018	103 244	23 999	13 152	17 789	15 079	30 291	27 622	24 085
Færdselsuheld med spiritus	1 946	1 726	220	213	343	230	416	381	363
Spiritus- og promillekørsel	9 960	9 124	836	701	1 443	1 092	2 067	2 380	2 277
Mangler ved køretøj	6 223	5 808	342	3 282	1 081	487	580	484	309
Færdselslov i øvrigt	109 869	86 570	22 597	8 954	14 922	13 268	27 224	24 374	21 127
Særlove i alt	34 251	29 354	2 461	6 889	7 113	4 977	7 142	4 925	3 205
Lov om euforiserende stoffer	15 244	14 189	1 054	2 319	4 003	2 886	3 529	1 857	650
Våbenloven	5 851	5 556	292	1 015	1 349	924	1 386	821	356
Skatte- og afgiftslove	425	401	17	11	16	19	63	128	188
Særlove i øvrigt	12 731	9 208	1 098	3 544	1 745	1 148	2 164	2 119	2 011

Anm. I alt inkl. 3 217 med uoplyst køn.

¹ Decided by a judge or by the police.

Tabel 3.07

Afgørelser i alt i sager med kun ét enkelt forhold efter køn og alder 2008
 Decisions¹ in cases involving only one offences by sex and age 2008

Overtrædelsens art 2008	I alt	Køn		Alder på afgørelsestidspunktet					
		Mænd	Kvinder	15-19 år	20-24 år	25-29 år	30-39 år	40-49 år	50- år
I alt	153 398	119 579	31 108	20 739	22 237	17 177	34 416	31 290	27 539
Straffelov i alt	31 854	24 676	7 174	7 720	5 932	3 670	6 117	4 713	3 702
<i>Sædelighedsforbrydelser</i>	877	859	18	167	111	80	172	194	153
Blodskam mv.	30	27	3	3	2	2	7	10	6
Voldtægt mv.	173	173	-	44	39	26	31	28	5
Heteroseksuel sædeligh.forbr. børn u. 12 år	64	61	3	8	6	3	14	19	14
Heteroseksuel sædeligh.forbr. i øvrigt	144	143	1	66	23	10	16	20	9
Homoseksuel sædeligh.forbr. børn u. 12 år	5	5	-	1	-	1	1	2	-
Homoseksuel sædeligh.forbr. i øvrigt	5	4	1	-	1	-	-	2	2
Blufærdighedskrænkelse ved beføling	134	133	1	14	10	11	25	38	36
Blufærdighedskrænkelse ved blotteri	61	61	-	3	3	6	19	17	13
Blufærdighedskrænkelse i øvrigt	127	124	3	19	11	9	32	20	36
Utugt mv.	134	128	6	9	16	12	27	38	32
<i>Voldsforbrydelser</i>	8 106	7 145	961	2 030	1 763	919	1 589	1 214	591
Vold o.l. mod offentlig myndighed mv.	827	710	117	149	162	112	184	140	80
Opløb/forstyrrelse af offentlig orden	136	114	22	23	67	29	14	3	-
Manddrab	31	28	3	5	4	7	6	3	6
Forsøg på manddrab	51	43	8	7	18	9	9	3	5
Simpel vold	-	4 564	598	-	-	-	-	-	-
Alvorligere vold	5 162	849	107	1 391	1 075	536	999	781	380
Særlig alvorlig vold	956	14	1	279	265	118	154	103	37
Uagtsomt manddrab/legemsbeskadigelse	15	4	-	1	6	1	5	1	1
Andre forbrydelser mod liv og legeme	4	69	9	2	-	-	1	-	1
Forbrydelse mod den personlige frihed	78	53	9	15	21	7	17	11	7
Trusler	62	697	87	11	12	10	13	13	3
<i>Ejendomsforbrydelser</i>	20 409	14 805	5 601	5 055	3 448	2 271	3 882	2 980	2 773
Dokumentfalsk	433	315	118	44	72	79	112	86	40
Brandstiftelse	199	172	27	104	24	7	25	16	23
Indbrud i banker, forretninger mv.	727	699	28	236	183	112	138	50	8
Indbrud i beboelser	605	568	37	197	149	85	123	45	6
Indbrud i ubeboede bebyggelser	128	119	9	64	22	8	25	7	2
Tyveri fra bil, båd mv.	340	324	16	112	95	47	55	25	6
Butikstyveri mv.	8 279	4 688	3 591	1 419	954	742	1 555	1 610	1 999
Andre tyverier	3 059	2 267	792	745	678	428	660	378	170
Tyveri/brugstyveri af indreg. køretøj	700	620	80	276	183	76	115	39	11
Tyveri/brugstyveri af knallert	285	272	13	199	43	15	15	11	2
Tyveri/brugstyveri af cykel	184	170	14	77	38	19	30	11	9
Tyveri/brugstyveri af andet	270	257	13	155	33	22	32	20	8
Ulovlig omgang med hittegods	201	168	33	55	33	38	39	17	19
Underslæb, bedrageri, mandatsvig	1 302	901	398	97	199	169	345	284	208
Afpresning og åger	44	38	6	14	12	4	7	4	3
Skyldnersvig	41	32	9	-	1	5	14	9	12
Hæleri	619	521	98	118	131	111	143	80	36
Røveri	498	453	45	256	114	51	53	14	10
Grov skattesvig mv.	45	39	6	-	1	4	11	15	14
Hærværk	2 279	2 051	228	844	457	228	354	229	167
Uagtsomt hæleri	40	32	8	5	4	5	16	7	3
Berigelsesforbrydelse og formuekrænkelse	131	99	32	38	22	16	15	23	17
<i>Andre forbrydelser</i>	2 462	1 867	594	468	610	400	474	325	185
Salg af narkotika mv.	337	275	62	32	82	57	91	53	22
Smugling mv. af narkotika	115	90	25	9	17	23	39	21	6
Uagtsomt manddrab mv. ved færdselsuheld	45	28	17	6	8	2	10	11	8
Øvrige straffelovsbestemmelser	1 965	1 474	490	421	503	318	334	240	149
Færdselslov i alt	99 940	77 146	22 084	8 220	12 090	10 682	24 112	23 377	21 459
Færdselsuheld med spiritus	1 214	1 038	176	131	192	135	254	242	260
Spiritus- og promillekørsel	6 376	5 714	662	417	896	614	1 140	1 548	1 761
Mangler ved køretøj	4 797	4 437	296	2 532	821	358	443	378	265
Færdselslov i øvrigt	87 534	65 942	20 946	5 138	10 181	9 573	22 272	21 206	19 164
Særlove i alt	21 604	17 757	1 850	4 799	4 215	2 825	4 187	3 200	2 378
Lov om euforiserende stoffer	9 474	8 706	767	1 592	2 530	1 748	2 054	1 101	449
Våbenloven	2 217	2 067	147	410	429	299	508	354	217
Skatte- og afgiftslove	217	199	11	8	12	16	51	73	57
Særlove i øvrigt	9 696	6 785	925	2 789	1 244	762	1 574	1 672	1 655

Anm. I alt inkl. 2 711 med uoplyst køn.

¹ Decided by a judge or by the police.

Tabel 3.08A

Færdselslov fordelt efter gerningsart og alder. I alt 2008
 Decisions for offences against traffic law by type of law, sex and age 2008

	I alt ¹	Alder på gerningstidspunktet					
		15-19 år	20-24 år	25-29 år	30-39 år	40-49 år	50- år
Færdselslov i alt	107 471	8 888	13 528	11 800	25 947	24 805	22 503
<i>Færdselsuheld</i>	1 617	187	261	167	334	322	346
Færdselsuheld uspecificeret	19	2	-	2	3	3	9
Færdselsuheld med spiritus	1 598	185	261	165	331	319	337
Med spiritus	1 546	182	252	160	320	308	324
Med euforiserende stoffer	15	3	3	1	5	1	2
Med medicin	35	0	6	4	6	10	9
Færdselsuheld med personskade	524	74	87	67	103	107	86
Færdselsuheld uden personskade	1 093	113	174	100	231	215	260
<i>Spirituskørsel m v</i>	8 340	585	1 162	839	1 598	2 045	2 111
Motorkøretøj	8 335	585	1 160	839	1 597	2 043	2 111
Knallert	3	-	1	-	1	1	-
Cyklist	2	-	1	-	-	1	-
heraf med:							
Spiritus	8 219	575	1 136	818	1 553	2 036	2 101
Euforiserende stoffer	80	7	18	18	29	4	4
Medicin	41	3	8	3	16	5	6
<i>Mangler ved køretøj</i>	5 198	2 736	898	396	483	409	276
Knallert:	708	487	59	25	47	55	35
Andet	4 490	2 249	839	371	436	354	241
<i>Færdselslov i øvrigt</i>	92 316	5 380	11 207	10 398	23 532	22 029	19 770
Hastighedsovertrædelser	67 744	2 197	7 253	7 328	17 995	17 455	15 516
ATK (automatisk fartkontrol)	36 027	1 076	3 312	3 389	9 076	9 458	9 716
Anden færdselslov i øvrigt	24 572	3 183	3 954	3 070	5 537	4 574	4 254
Ikke brug af sikkerhedssele/styrthjem	864	380	169	88	116	67	44
Ikke brug af sikkerhedsudstyr til børn (u. 15 år)	1 695	19	99	200	720	483	174
Brug af mobiltelefon	156	11	43	39	37	19	7
Kørsel for rødt lys	3 739	271	641	527	910	675	715
<i>Klip i kørekortet</i>	62 707	2 156	6 667	6 888	16 783	15 966	14 247
Hastighedsovertrædelser	52 711	1 583	5 257	5 595	14 110	13 824	12 342
Tilsidesættelse af vigepligt	946	50	101	106	196	192	301
Manglende brug af sikkerhedsudstyr til børn	1 695	19	99	200	720	483	174
Tilsidesættelse af regler om el. forbud mod overhaling	599	43	108	86	145	126	91
Kørsel for rødt lys	3 298	210	550	462	835	622	619

¹ Ekskl. 733 virksomheder.

Tabel 3.08B

Færdselslov fordelt efter gerningsart og alder. Mænd 2008
 Decisions¹ for offences against traffic law by type of law, sex and age 2008

	I alt	Alder på gerningstidspunktet					
		15-19 år	20-24 år	25-29 år	30-39 år	40-49 år	50- år
Færdselslov i alt	84 615	8 017	11 445	9 565	19 712	18 494	17 382
<i>Færdselsuheld</i>	1 410	175	241	151	289	268	286
Færdselsuheld uspecificeret	15	1	-	2	3	2	7
Færdselsuheld med spiritus	1 395	174	241	149	286	266	279
Med spiritus	1 350	171	232	145	278	257	267
Med euforiserende stoffer	13	3	3	-	4	1	2
Med medicin	30	-	6	4	4	8	8
Færdselsuheld med personskade	480	68	82	62	93	97	78
Færdselsuheld uden personskade	930	107	159	89	196	171	208
<i>Spirituskørsel m v</i>	7 555	543	1 066	786	1 444	1 824	1 892
Motor køretøj	7 550	543	1 064	786	1 443	1 822	1 892
Knallert	3	-	1	-	1	1	-
Cyklolist	2	-	1	-	-	1	-
heraf med:							
Spiritus	7 446	533	1 042	766	1 404	1 817	1 884
Euforiserende stoffer	72	7	16	17	25	3	4
Medicin	37	3	8	3	15	4	4
<i>Mangler ved køretøj</i>	4 885	2 652	838	359	423	364	249
Knallert:	671	473	52	23	45	46	32
Andet	4 214	2 179	786	336	378	318	217
<i>Færdselslov i øvrigt</i>	70 765	4 647	9 300	8 269	17 556	16 038	14 955
Hastighedsovertrædelser	50 181	1 789	5 784	5 639	13 097	12 353	11 519
ATK	24 811	836	2 471	2 425	6 012	6 157	6 910
Anden færdselslov i øvrigt:	20 584	2 858	3 516	2 630	4 459	3 685	3 436
Ikke brug af sikkerhedssele/styrthjem	774	353	155	80	98	52	36
Ikke brug af sikkerhedsudstyr til børn (u. 15 år)	1 075	13	51	111	436	326	138
Brug af mobiltelefon	149	11	42	35	37	17	7
Kørsel for rødt lys	3 038	231	561	452	732	526	536
<i>Klip i kørekortet</i>	46 363	1 744	5 313	5 265	12 112	11 318	10 611
Hastighedsovertrædelser	38 602	1 269	4 123	4 239	10 121	9 699	9 151
Tilsidesættelse af vigepligt	623	35	72	77	126	109	204
Manglende brug af sikkerhedsudstyr til børn	1 075	13	51	111	436	326	138
Tilsidesættelse af regler om el. forbud mod overhaling	541	40	99	78	130	112	82
Kørsel for rødt lys	2 697	177	484	396	676	491	473

¹ Decided by a judge or by the police.

Tabel 3.08C

Færdselslov fordelt efter gerningsart og alder. Kvinder 2008
 Decisions¹ for offences against traffic law by type of law, sex and age 2008

	I alt	Alder på gerningstidspunktet					
		15-19 år	20-24 år	25-29 år	30-39 år	40-49 år	50- år
Færdselslov i alt	22 856	871	2 083	2 235	6 235	6 311	5 121
<i>Færdselsuheld</i>	207	12	20	16	45	54	60
Færdselsuheld uspecificeret	4	1	-	-	-	1	2
Færdselsuheld med spiritus	203	11	20	16	45	53	58
Med spiritus	196	11	20	15	42	51	57
Med euforiserende stoffer	2	-	-	1	1	-	-
Med medicin	5	-	-	-	2	2	1
Færdselsuheld med personskade	44	6	5	5	10	10	8
Færdselsuheld uden personskade	163	6	15	11	35	44	52
<i>Spirituskørsel m v</i>	785	42	96	53	154	221	219
Motorkøretøj	785	42	96	53	154	221	219
Knallert	-	-	-	-	-	-	-
Cyklist	-	-	-	-	-	-	-
heraf med:							
Spiritus	773	42	94	52	149	219	217
Euforiserende stoffer	8	-	2	1	4	1	-
Medicin	4	-	-	-	1	1	2
<i>Mangler ved køretøj</i>	313	84	60	37	60	45	27
Knallert:	37	14	7	2	2	9	3
Andet	276	70	53	35	58	36	24
<i>Færdselslov i øvrigt</i>	21 551	733	1 907	2 129	5 976	5 991	4 815
Hastighedsovertrædelser	17 563	408	1 469	1 689	4 898	5 102	3 997
ATK	11 216	240	841	964	3 064	3 301	2 806
Anden færdselslov i øvrigt.	3 988	325	438	440	1 078	889	818
Ikke brug af sikkerhedssele/styrthjem	90	27	14	8	18	15	8
Ikke brug af sikkerhedsudstyr til børn (u. 15 år)	620	6	48	89	284	157	36
Brug af mobiltelefon	7	-	1	4	-	2	-
Kørsel for rødt lys	701	40	80	75	178	149	179
<i>Klip i kørekortet</i>	16 344	412	1 354	1 623	4 671	4 648	3 636
Hastighedsovertrædelser	14 109	314	1 134	1 356	3 989	4 125	3 191
Tilsidesættelse af vigepligt	323	15	29	29	70	83	97
Manglende brug af sikkerhedsudstyr til børn	620	6	48	89	284	157	36
Tilsidesættelse af regler om el. forbud mod							
overhaling	58	3	9	8	15	14	9
Kørsel for rødt lys	601	33	66	66	159	131	146

¹ Decided by a judge or by the police.

Tabel 3.09

Særlove fordelt efter lovens art og alder. I alt 2008

Decisions¹ for offences against special legislation by type of law and sentence 2008

Lovens art 2008	I alt	Alder på afgørelsestidspunktet					
		15-19 år	20-24 år	25-29 år	30-39 år	40-49 år	50- år
Særlove i alt	22 297	3 143	4 851	3 294	4 817	3 599	2 593
<i>Strafferetlige særlove</i>	16 517	2 724	4 065	2 790	3 639	2 198	1 101
Lov om euforiserende stoffer	11 102	1 778	2 962	2 077	2 466	1 305	514
Våbenloven	2 543	475	515	355	569	392	237
Skatte og afgiftslove m.v.	241	2	13	17	54	92	63
Heraf Kildeskatteloven	12	-	-	1	6	5	-
Skattekontrolloven	65	-	-	5	6	28	26
Lov om alm. omsætningsafgift	38	-	-	1	8	15	14
Toldloven	23	-	2	2	3	9	7
Andre økonomiske love	50	-	4	1	18	18	9
Færdselslovsign. økonomiske love	53	2	7	7	13	17	7
Øvrige strafferetlige særlove	2 631	469	575	341	550	409	287
Heraf Udlændingeloven	423	12	46	94	153	81	37
Lov om vagtvirksomhed	3	-	1	-	1	1	-
Brandundersøgelser/brandlovgivningen	226	13	18	9	34	61	91
Sikring af den off.orden (tidl. politivedtægten)	1 089	326	341	141	164	80	37
Radiospr. loven/lov om radiokommunikation	2	-	-	-	-	2	-
<i>Andre særlove</i>	5 780	419	786	504	1 178	1 401	1 492
Sundheds- og sociallove	578	38	122	68	119	111	120
Bygge- og boliglove	28	-	-	-	2	12	14
Miljøloven	572	4	28	38	112	165	225
Heraf Andre love vedr. miljø	411	2	22	27	80	124	156
Dyreværnsloven	460	7	13	30	97	152	161
Andre love vedr. dyr, jagt mv.	1 185	26	75	92	254	332	406
Arbejdsmiljølovgivningen	75	-	1	10	17	26	21
Andre love vedr. arbejde/transport	673	12	39	57	158	210	197
Færdselslovs lignende love	775	3	30	71	199	240	232
Selskabs- og fimalovgivningen	47	-	1	3	11	17	15
Militære straffelov	1	-	1	-	-	-	-
Andre love vedr. forsvaret	565	218	305	17	7	7	11
Love vedr. offentlige forsyninger	79	-	2	10	29	14	24
Restaurationsloven	654	109	157	98	153	87	50
Næringsloven	48	1	10	6	12	12	7
Handel med brugte genstande	1	-	-	-	-	-	1
Andre love vedr. spil, bevilling, næring	8	-	-	-	1	4	3
Særlovgivning i øvrigt	31	1	2	4	7	12	5

¹ Decided by a judge or by the police.

Tabel 3.10

Afgørelser i alt (fældende og ikke-fæld.) efter overtrædelsens art og anmeldelsesår
 Decisions¹ 2008 by type of offence and the year of reporting

Overtrædelsens art 2008	Afgørelser i alt	Anmeldelsesår					
		2008	2007	2006	2005	2004	før 2004
I alt	177 409	120 663	50 254	5 350	726	220	196
Straffelov i alt	44 791	22 537	18 030	3 356	526	179	163
<i>Sædelighedsforbrydelser</i>	1 153	550	500	84	15	2	2
Blodskam mv.	54	22	26	5	1	-	-
Voldtægt mv.	232	150	78	1	-	2	1
Heteroseksuel sædeligh.forbr. børn u. 12 år	95	38	46	11	-	-	-
Heteroseksuel sædeligh.forbr. i øvrigt	178	91	76	9	1	-	1
Homoseksuel sædeligh.forbr. børn u. 12 år	7	5	2	-	-	-	-
Homoseksuel sædeligh.forbr. i øvrigt	11	6	4	1	-	-	-
Blufærdighedskrænkelser ved beføling	179	92	79	7	1	-	-
Blufærdighedskrænkelser ved blotteri	76	38	34	4	-	-	-
Blufærdighedskrænkelser i øvrigt	159	73	76	8	2	-	-
Utugt mv.	162	35	79	38	10	-	-
<i>Voldsforbrydelser</i>	11 464	6 655	4 322	408	53	10	16
Vold o.l. mod offentlig myndighed mv.	1 496	493	789	181	27	2	4
Opløb/forstyrrelse af offentlig orden	175	2	160	13	-	-	-
Manddrab	43	12	30	1	-	-	-
Forsøg på manddrab	66	34	32	-	-	-	-
Simpel vold	6 575	4 472	2 007	84	8	3	1
Alvorligere vold	1 485	882	575	17	1	1	9
Særlig alvorlig vold	23	5	12	6	-	-	-
Uagtsomt manddrab/legemsbeskadigelse	17	6	9	2	-	-	-
Andre forbrydelser mod liv og lemmer	161	62	85	10	3	1	-
Forbrydelse mod den personlige frihed	122	67	50	5	-	-	-
Trusler	1 301	620	573	89	14	3	2
<i>Ejendomsforbrydelser</i>	28 195	1 3875	11 381	2 264	402	152	121
Dokumentfalsk	736	265	330	100	28	7	6
Brandstiftelse	353	162	160	26	3	1	1
Indbrud i banker, forretninger mv.	1 346	432	623	194	47	28	22
Indbrud i beboelser	1 215	515	501	154	23	11	11
Indbrud i ubeboede bebyggelser	238	81	122	26	5	2	2
Tyveri fra bil, båd mv.	601	243	262	75	13	6	2
Butikstyveri mv.	9 626	6 634	2 780	180	13	15	4
Andre tyverier	4 265	1 983	1 870	334	50	20	8
Tyveri/brugstyveri af indreg. køretøj	1 350	421	656	214	39	14	6
Tyveri/brugstyveri af knallert	401	121	220	53	4	1	2
Tyveri/brugstyveri af cykel	240	94	109	19	10	3	5
Tyveri/brugstyveri af andet	416	189	183	36	4	2	2
Ulovlig omgang med hittegods	328	132	163	27	4	2	-
Underslæb, bedrageri, mandatsvig	1 826	481	890	348	75	12	20
Afpresning og åger	75	44	26	5	-	-	-
Skyldnersvig	50	7	26	10	3	3	1
Hæleri	1 008	342	495	132	22	9	8
Røveri	1 015	560	381	47	9	4	14
Grov skattesvig mv.	56	5	11	9	18	6	7
Hærværk	2 853	1 075	1 492	253	27	6	-
Uagtsomt hæleri	52	12	30	10	-	-	-
Berigelsesforbrydelse og formuekrænkelser	145	77	51	12	5	-	-
<i>Andre forbrydelser</i>	3 979	1 457	1 827	600	56	15	24
Salg af narkotika mv.	687	354	279	42	7	4	1
Smugling mv. af narkotika	208	104	78	17	4	-	5
Uagtsomt manddrab mv. ved færdselsuheld	186	71	96	19	-	-	-
Øvrige straffelovsbestemmelser	2 898	928	1 374	522	45	11	18
Færdselslov i alt	108 204	83 782	23 142	1 171	87	13	9
Færdselsuheld med spiritus	1 598	796	731	63	7	-	1
Spiritus- og promillekørsel	8 340	4 981	3 096	235	19	7	2
Mangler ved køretøj	5 265	4 004	1 230	30	1	-	-
Færdselslov i øvrigt	92 982	73 996	18 073	842	59	6	6
Særlove i alt	24 414	14 344	9 082	823	113	28	24
Lov om euforiserende stoffer	11 103	6 542	4 173	332	42	8	6
Våbenloven	2 546	1 365	1 068	96	12	2	3
Skatte- og afgiftslove	248	89	86	47	17	7	2
Særlove i øvrigt	10 517	6 348	3 755	348	42	11	13

¹ Decided by a judge or by the police.

Tabel 3.11

Afgjorte forhold i alt (fældende og ikke fæld.) efter overtræd. art og anmeldelsesår
 Decisions¹ in cases involving one ore offences 2008 by type of offense and the year of reporting

Overtrædelsens art 2008	Afgjorte forhold i alt	Anmeldelsesår					
		2008	2007	2006	2005	2004	før 2004
I alt	242 270	147 194	77 839	12 484	2 220	603	1 930
Straffelov i alt	79 975	35 822	32 970	7 536	1 524	404	1 719
<i>Sædelighedsforbrydelser</i>	1 606	713	709	143	37	2	2
Blodskam mv.	72	29	32	10	1	-	-
Voldtægt mv.	276	172	100	1	-	2	1
Heteroseksuel sædeligh.forbr. børn u. 12 år	134	48	71	15	-	-	-
Heteroseksuel sædeligh.forbr. i øvrigt	232	112	101	16	2	-	1
Homoseksuel sædeligh.forbr. børn u. 12 år	11	6	5	-	-	-	-
Homoseksuel sædeligh.forbr. i øvrigt	18	8	9	1	-	-	-
Blufærdighedskrænkelser ved beføling	287	141	128	16	2	-	-
Blufærdighedskrænkelser ved blotteri	98	45	46	6	1	-	-
Blufærdighedskrænkelser i øvrigt	266	107	112	26	21	-	-
Utugt mv.	212	45	105	52	10	-	-
<i>Voldsforbrydelser</i>	15 453	8 607	6 023	672	99	23	29
Vold o.l. mod offentlig myndighed mv.	2 145	716	1 093	277	51	2	6
Opløb/forstyrrelse af offentlig orden	237	17	202	17	1	-	-
Manddrab	47	13	33	1	-	-	-
Forsøg på manddrab	74	36	37	1	-	-	-
Simpel vold	7 843	5 148	2 528	139	15	8	5
Alvorligere vold	1 785	1 035	709	28	1	1	11
Særlig alvorlig vold	24	5	13	6	-	-	-
Uagtsomt manddrab/legemsbeskadigelse	22	8	12	2	-	-	-
Andre forbrydelser mod liv og lemmer	293	121	148	18	4	2	-
Forbrydelse mod den personlige frihed	356	209	129	14	2	-	2
Trusler	2 627	1 299	1 119	169	25	10	5
<i>Ejendomsforbrydelser</i>	56 723	24 245	23 408	5 834	1 259	339	1 638
Dokumentfalsk	2 042	498	1 018	272	131	9	114
Brandstiftelse	723	321	328	65	5	1	3
Indbrud i banker, forretninger mv.	2 714	971	1 195	378	83	47	40
Indbrud i beboelser	3 195	1 459	1 273	361	53	20	29
Indbrud i ubeboede bebyggelser	863	298	451	93	14	4	3
Tyveri fra bil, båd mv.	2 018	742	869	339	43	16	9
Butikstyveri mv.	13 340	8 506	4 287	449	64	27	7
Andre tyverier	9 056	3 786	3 850	789	193	82	356
Tyveri/brugstyveri af indreg. køretøj	3 771	1 263	1 791	543	129	23	22
Tyveri/brugstyveri af knallert	731	214	403	101	9	1	3
Tyveri/brugstyveri af cykel	391	158	163	49	12	3	6
Tyveri/brugstyveri af andet	785	323	370	76	11	2	3
Ulovlig omgang med hittegods	640	238	320	66	7	4	5
Underslæb, bedrageri, mandatsvig	6 435	1 635	2 515	996	285	27	977
Afpresning og åger	215	126	79	9	1	-	-
Skyldnersvig	69	7	29	20	6	5	2
Hæleri	2 425	912	1 081	292	97	17	26
Røveri	1 585	830	642	77	15	4	17
Grov skattesvig mv.	77	12	13	16	20	9	7
Hærværk	5 320	1 764	2 626	810	74	38	8
Uagtsomt hæleri	63	17	33	13	-	-	-
Berigelsesforbrydelse og formuekrænkelser	265	165	72	20	7	-	1
<i>Andre forbrydelser</i>	6 193	2 257	2 830	887	129	40	50
Salg af narkotika mv.	1 012	491	443	61	9	5	3
Smugling mv. af narkotika	334	141	126	53	5	1	8
Uagtsomt manddrab mv. ved færdselsuheld	224	82	120	22	-	-	-
Øvrige straffelovsbestemmelser	4 623	1 543	2 141	751	115	34	39
Færdselslov i alt	128 018	92 962	31 443	3 090	411	79	33
Færdselsuheld med spiritus	1 946	895	930	110	10	-	1
Spiritus- og promillekørsel	9 960	5 490	3 940	468	43	13	6
Mangler ved køretøj	6 223	4 638	1 530	53	2	-	-
Færdselslov i øvrigt	109 869	81 933	25 031	2 458	355	66	26
Særlove i alt	34251	18 406	13 418	1 849	283	117	178
Lov om euforiserende stoffer	15244	8 092	6 141	833	129	26	23
Våbenloven	5851	2 729	2 566	451	61	21	23
Skatte- og afgiftslove	425	104	107	58	24	15	117
Særlove i øvrigt	12731	7 481	4 604	507	69	55	15

¹ Decided by a judge or by the police.

Tabel 3.12A

Fældende afgørelser fordelt efter overtrædelsens art og alder 2008 i alt
 Decisions¹ by type of offence and age 2008 total

Overtrædelsens art 2008	Alder på afgørelsestidspunktet															Gen- nem- sntl. alder
	I alt	15 år	16 år	17 år	18 år	19 år	20 år	21 år	22 år	23 år	24 år	25-29 år	30-39 år	40-49 år	50- år	
I alt	163 414	1 611	3 378	3 956	4 934	5 795	5 591	5 116	4 963	4 454	3 963	18 717	36 767	32 927	28 398	35,2
Straffelov i alt	32 316	1 007	1 628	1 812	1 741	1 614	1 550	1 295	1 228	1 010	930	3 841	6 386	4 771	3 500	31,1
<i>Sædelighedsforbrydelser</i>	586	10	36	20	18	10	22	12	13	12	9	55	124	128	117	36,4
Blodskam mv.	34	-	1	1	-	1	-	1	1	-	2	4	8	10	5	37,1
Voldtægt mv.	57	2	2	2	3	1	4	3	2	3	2	6	11	10	6	30,8
Heteroseksuel sædeligh.forbr. børn u. 12 år	46	-	5	1	2	1	2	-	-	-	-	1	11	13	10	38,5
Heteroseksuel sædeligh.forbr. i øvrigt	87	4	13	9	8	4	10	3	1	1	2	8	10	7	7	26,3
Homoseksuel sædeligh.forbr. børn u. 12 år	4	-	2	-	-	-	-	-	-	-	-	-	-	2	-	30,3
Homoseksuel sædeligh.forbr. i øvrigt	7	-	-	-	-	-	1	-	-	1	-	1	1	1	2	37,1
Blufærdighedskrænkelser ved beføling	86	2	4	-	1	1	1	-	1	1	1	11	17	21	25	40,8
Blufærdighedskrænkelser ved blotteri	52	-	3	-	-	-	-	-	2	3	-	-	6	14	17	38,1
Blufærdighedskrænkelser i øvrigt	96	1	4	3	2	2	3	1	2	-	1	10	26	16	25	38,8
Utugt mv.	117	1	4	2	2	-	1	2	3	6	1	8	26	31	30	39,7
<i>Voldsforbrydelser</i>	7 413	219	376	441	444	433	424	339	328	265	243	885	1 460	1 095	461	29,1
Vold o.l. mod offentlig myndighed mv.	1 209	13	31	48	47	65	60	60	59	41	36	183	273	203	90	30,9
Opløb/forstyrrelse af offentlig orden	22	-	-	4	-	4	3	2	1	-	3	2	1	2	-	23,2
Manddrab	22	-	-	1	2	2	2	-	2	-	-	3	5	3	2	30,9
Forsøg på manddrab	21	-	-	1	2	1	1	-	1	2	1	3	5	1	3	31,0
Simpel vold	4 281	175	265	280	293	259	246	198	185	140	141	449	781	601	268	28,5
Alvorligere vold	941	21	44	52	67	60	71	51	48	49	26	122	184	114	32	27,4
Særlig alvorlig vold	16	-	1	-	1	1	-	2	-	1	1	3	5	1	-	27,9
Uagtsomt manddrab/legemsbeskadigelse	12	-	-	-	1	-	-	-	1	1	2	-	3	1	3	39,0
Andre forbrydelser mod liv og legeme	82	-	2	3	3	3	6	2	6	2	5	10	22	13	5	30,8
Forbrydelse mod den personlige frihed	71	1	2	10	2	3	6	2	4	4	-	14	14	8	1	27,0
Trusler	736	9	31	42	27	34	29	22	21	25	28	96	167	148	57	31,6
<i>Ejendomsforbrydelser</i>	21 578	760	1 157	1 231	1 161	1 028	964	822	740	627	585	2 476	4 172	3 153	2 700	31,7
Dokumentfalsk	544	5	10	18	18	21	16	21	19	15	23	86	148	104	40	32,3
Brandstiftelse	199	8	19	28	17	9	14	10	4	6	3	10	22	27	22	28,3
Indbrud i banker, forretninger mv.	884	9	44	68	69	59	62	51	38	42	37	148	175	75	7	26,0
Indbrud i beboelser	710	12	23	38	55	49	57	35	36	28	26	116	178	53	4	26,4
Indbrud i ubeboede bebyggelser	155	9	17	28	23	8	15	2	6	1	6	10	24	6	-	22,2
Tyveri fra bil, båd mv.	357	6	16	22	22	25	44	24	20	18	10	50	72	21	7	25,7
Butikstyveri mv.	9 164	382	386	302	272	217	221	228	234	208	181	838	1 788	1 802	2 105	37,4
Andre tyverier	3 012	65	136	177	186	210	169	153	133	114	114	432	617	362	144	28,3
Tyveri/brugstyveri af indreg. køretøj	727	22	63	86	95	57	48	41	32	15	24	79	110	49	6	23,8
Tyveri/brugstyveri af knallert	320	36	66	60	41	32	20	15	3	4	7	11	14	8	3	19,6
Tyveri/brugstyveri af cykel	206	13	15	21	19	16	9	11	5	7	6	25	33	13	13	26,4
Tyveri/brugstyveri af andet	325	36	70	45	32	24	15	12	6	4	6	22	32	15	6	21,8
Ulovlig omgang med hittegods	284	10	18	15	18	20	14	5	11	10	6	45	56	32	24	29,3
Underslæb, bedrageri, mandatsvig	1 112	3	17	22	29	38	53	47	42	26	34	159	277	233	130	33,9
Afpresning og åger	27	-	2	5	-	1	1	3	2	1	-	5	5	1	1	25,1
Skyldnersvig	25	-	-	-	-	-	1	-	-	1	-	3	9	6	5	39,0
Hæleri	710	9	21	35	35	32	30	43	33	31	23	130	173	83	32	29,0
Røveri	669	50	68	61	73	59	59	27	27	27	22	68	87	32	9	23,2
Grov skattesvig mv.	24	-	-	-	-	-	-	-	-	-	1	3	5	7	8	43,4
Hærværk	1 960	82	155	192	151	136	110	87	81	66	54	215	314	198	119	26,9
Uagtsomt hæleri	43	1	3	1	-	2	2	1	-	1	1	5	16	8	2	31,3
Berigelsesforbrydelse og formuekrænkelser	121	2	8	7	6	13	4	6	8	2	1	16	17	18	13	30,2
<i>Andre forbrydelser</i>	2 739	18	59	120	118	143	140	122	147	106	93	425	630	395	222	30,8
Salg af narkotika mv.	472	-	4	2	9	22	21	19	31	19	9	78	166	71	21	31,4
Smugling mv. af narkotika	153	-	-	2	2	5	3	4	6	3	6	32	54	30	6	32,7
Uagtsomt manddrab mv. ved færdselsuheld	158	-	-	2	5	4	10	8	7	5	-	21	33	25	38	38,2
Øvrige straffelovsbestemmelser	1 956	18	55	114	102	112	106	91	103	79	78	294	377	269	157	29,9
Færdselslov i alt	107 440	450	1 420	1 579	2 372	3 005	2 847	2 797	2 791	2 634	2 346	11 700	25 759	24 648	22 363	37,7
Færdselsuheld med spiritus	1 490	5	10	22	57	76	68	54	46	45	29	157	302	299	320	36,9
Spiritus- og promillekørsel	8 170	3	24	59	171	316	244	275	236	209	173	817	1 552	2 006	2 085	39,2
Mangler ved køretøj	5 253	153	886	941	462	292	238	214	187	146	111	394	481	407	274	24,1
Færdselslov i øvrigt	92 509	289	499	557	1 681	2 321	2 297	2 254	2 322	2 234	2 033	10 331	23 421	21 933	19 675	38,4
Særlove i alt	23 658	154	330	565	821	1 176	1 194	1 024	944	810	687	3 176	4 622	3 508	2 535	29,6
Lov om euforiserende stoffer	10 737	80	189	323	489	650	676	653	601	500	437	2 017	2 362	1 266	493	28,9
Våbenloven	2 245	37	63	96	100	132	124	82	83	77	69	303	498	359	219	31,4
Skatte- og afgiftslove	246	-	-	1	-	1	1	3	2	5	2	17	54	92	61	41,9
Særlove i øvrigt	10 430	37	78	145	232	393	393	286	258	228	179	839	1 708	1 791	1 762	29,6

Anm. I alt inkl. 2844 virksomheder. ¹Decided by a judge or by the police.

Tabel 3.12B

Fældende afgørelser fordelt efter overtrædelsens art og alder 2008 mænd
 Decisions¹ by type of offence and age 2008 males

Overtrædelsens art 2008	Alder på afgørelsestidspunktet															Gen- nem- sntl. alder
	I alt	15 år	16 år	17 år	18 år	19 år	20 år	21 år	22 år	23 år	24 år	25-29 år	30-39 år	40-49 år	50- år	
I alt	128 913	1 226	2 877	3 455	4 274	5 066	4 880	4 405	4 255	3 825	3 385	15 650	28 853	25 055	21 707	35,2
Straffelov i alt	25 349	676	1 219	1 430	1 421	1 364	1 292	1 101	1 024	849	782	3 233	5 123	3 632	2 203	30,2
<i>Sædelighedsforbrydelser</i>	571	10	33	18	18	10	22	12	12	11	9	54	120	126	116	36,6
Blodskam mv.	31	-	1	1	-	1	-	1	-	-	2	3	7	10	5	38,1
Voldtægt mv.	57	2	2	2	3	1	4	3	2	3	2	6	11	10	6	30,8
Heteroseksuel sædeligh.forbr. børn u. 12 år	46	-	5	1	2	1	2	-	-	-	-	1	11	13	10	38,5
Heteroseksuel sædeligh.forbr. i øvrigt	86	4	12	9	8	4	10	3	1	1	2	8	10	7	7	26,4
Homoseksuel sædeligh.forbr. børn u. 12 år	4	-	-	2	-	-	-	-	-	-	-	-	-	2	-	30,3
Homoseksuel sædeligh.forbr. i øvrigt	6	-	-	-	-	-	1	-	-	-	-	1	1	1	2	39,5
Blufærdighedskrænkelser ved beføling	86	2	4	-	1	1	1	-	1	1	1	11	17	21	25	40,8
Blufærdighedskrænkelser ved blotteri	52	-	3	-	-	-	-	2	3	-	-	6	14	17	7	38,1
Blufærdighedskrænkelser i øvrigt	91	1	3	1	2	2	3	1	2	-	1	10	25	16	24	39,4
Utugt mv.	112	1	3	2	2	-	1	2	3	6	1	8	24	29	30	39,9
<i>Voldsforbrydelser</i>	6 648	175	293	373	391	398	380	316	308	244	227	825	1 321	991	406	29,2
Vold o.l. mod offentlig myndighed mv.	1 063	12	24	41	37	59	50	55	55	37	31	167	242	174	79	30,9
Opløb/forstyrrelse af offentlig orden	17	-	-	3	-	4	2	1	-	-	3	1	1	2	-	23,8
Manddrab	21	-	-	1	2	2	2	-	2	-	-	3	4	3	2	31,0
Forsøg på manddrab	18	-	-	1	2	1	1	-	1	1	1	2	4	1	3	31,4
Simpel vold	3 851	139	207	242	261	237	222	185	173	127	134	424	712	550	238	28,6
Alvorligere vold	842	16	34	41	61	54	63	48	45	48	24	116	168	101	23	27,3
Særlig alvorlig vold	15	-	1	-	1	1	-	1	-	1	1	3	5	1	-	28,4
Uagtsomt manddrab/legemsbeskadigelse	10	-	-	-	-	1	-	-	1	1	2	-	2	1	2	36,9
Andre forbrydelser mod liv og lemmer	79	-	2	3	3	3	6	2	6	2	5	10	21	11	5	30,4
Forbrydelse mod den personlige frihed	68	-	2	9	2	3	6	2	4	4	-	13	14	8	1	27,3
Trusler	664	8	23	32	22	33	28	22	21	23	26	86	148	139	53	31,9
<i>Ejendomsforbrydelser</i>	15 831	479	852	958	927	840	775	670	584	497	464	1 969	3 137	2 179	1 500	30,3
Dokumentfalsk	399	3	4	13	13	15	10	13	11	12	21	69	105	80	30	32,7
Brandstiftelse	165	8	18	25	16	9	14	9	3	4	1	9	16	19	14	26,4
Indbrud i banker, forretninger mv.	863	9	44	66	68	58	61	49	37	42	36	146	169	71	7	25,9
Indbrud i beboelser	678	11	22	34	52	45	55	33	34	27	26	112	173	51	3	26,4
Indbrud i ubeboede bebyggelser	150	9	16	27	21	8	15	2	6	1	6	10	23	6	-	22,3
Tyveri fra bil, båd mv.	345	6	14	22	21	22	44	24	20	17	10	49	69	20	7	25,7
Butikstyveri mv.	5 162	149	159	141	134	116	123	150	145	131	109	548	1 113	1 090	1 054	37,1
Andre tyverier	2 274	45	105	124	139	170	130	123	97	81	88	330	479	270	93	28,1
Tyveri/brugstyveri af indreg. køretøj	692	20	56	81	91	55	46	41	30	15	22	76	105	48	6	23,8
Tyveri/brugstyveri af knallert	306	35	62	58	39	32	20	15	2	4	6	11	11	8	3	19,5
Tyveri/brugstyveri af cykel	191	12	14	19	17	15	7	11	5	7	6	24	29	13	12	26,4
Tyveri/brugstyveri af andet	313	34	68	44	32	24	14	12	5	4	6	20	32	12	6	21,6
Ulovlig omgang med hittegods	251	7	17	14	15	17	13	4	10	9	6	38	54	27	20	29,2
Underslæb, bedrageri, mandatsvig	784	2	13	13	23	25	32	27	31	24	24	116	199	161	94	34,1
Afpresning og åger	26	-	2	5	-	1	1	3	2	1	-	5	4	1	1	24,7
Skyldnersvig	18	-	-	-	-	-	1	-	-	1	-	2	7	4	3	38,7
Hæleri	647	8	19	30	34	29	29	40	32	31	22	121	152	72	28	28,7
Røveri	634	44	65	59	68	59	54	26	27	26	22	66	80	31	7	23,1
Grov skattesvig mv.	20	-	-	-	-	-	-	-	-	-	-	2	3	7	8	45,9
Hærværk	1 787	74	143	178	140	127	100	83	80	57	51	199	290	174	91	26,5
Uagtsomt hæleri	36	1	3	1	-	1	2	1	-	1	1	5	12	6	2	30,7
Berigelsesforbrydelse og formuekrænkelser	90	2	8	4	4	12	4	4	7	2	1	11	12	8	11	29,0
<i>Andre forbrydelser</i>	2 299	12	41	81	85	116	115	103	120	97	82	385	545	336	181	31,0
Salg af narkotika mv.	431	-	4	2	9	19	19	17	29	18	9	74	151	62	18	31,2
Smugling mv. af narkotika	132	-	-	1	1	4	3	3	4	3	5	29	48	26	5	32,8
Uagtsomt manddrab mv. ved færdselsuheld	120	-	-	2	4	4	8	8	7	5	-	20	21	15	26	36,8
Øvrige straffelovsbestemmelser	1 616	12	37	76	71	89	85	75	80	71	68	262	325	233	132	30,4
Færdselslov i alt	83 941	416	1 358	1 515	2 087	2 585	2 461	2 348	2 357	2 215	1 965	9 470	19 554	18 345	17 265	37,4
Færdselsuheld med spiritus	1 300	5	10	20	55	70	63	48	45	41	28	143	261	246	265	36,2
Spiritus- og promillekørsel	7 398	3	23	54	161	290	224	249	209	198	162	765	1 405	1 785	1 870	39,0
Mangler ved køretøj	4 873	148	865	914	447	276	220	199	173	142	102	357	421	362	247	24,0
Færdselslov i øvrigt	70 356	260	459	527	1 424	1 949	1 954	1 852	1 930	1 834	1 673	8 204	17 464	15 950	14 876	38,2
Særlove i alt	19 623	134	300	510	766	1 117	1 127	956	874	761	638	2 947	4 176	3 078	2 239	32,2
Lov om euforiserende stoffer	9 932	69	166	293	455	613	628	612	559	477	416	1 921	2 174	1 114	435	28,7
Våbenloven	2 108	35	61	95	95	126	120	77	73	73	65	280	465	336	207	31,4
Skatte- og afgiftslove	226	-	-	1	-	1	1	3	2	5	2	14	53	86	58	43,1
Særlove i øvrigt	7 357	30	73	121	216	377	378	264	240	206	155	732	1 484	1 542	1 539	36,7

¹ Decided by a judge or by the police.

Tabel 3.12C

Fældende afgørelser fordelt efter overtrædelsens art og alder 2008 kvinder

Decisions¹ by type of offence and age 2008 females

Overtrædelsens art 2008	Alder på afgørelsestidspunktet															Gen- nem- sntl. alder
	I alt	15 år	16 år	17 år	18 år	19 år	20 år	21 år	22 år	23 år	24 år	25-29 år	30-39 år	40-49 år	50- år	
I alt	31 657	385	501	501	660	729	711	711	708	629	578	3 067	7 914	7 872	6 691	38,5
Straffelov i alt	6 964	331	409	382	320	250	258	194	204	161	148	608	1 263	1 139	1 297	34,3
<i>Sædelighedsforbrydelser</i>	15	-	3	2	-	-	-	-	1	1	-	1	4	2	1	28,4
Blodskam mv.	3	-	-	-	-	-	-	-	1	-	-	1	1	-	-	26,0
Voldtægt mv.	-	-	-	-	-	-	-	-	-	-	-	-	-	-	-	-
Heteroseksuel sædeligh.forbr. børn u. 12 år	-	-	-	-	-	-	-	-	-	-	-	-	-	-	-	-
Heteroseksuel sædeligh.forbr. i øvrigt	1	-	1	-	-	-	-	-	-	-	-	-	-	-	-	16,0
Homoseksuel sædeligh.forbr. børn u. 12 år	-	-	-	-	-	-	-	-	-	-	-	-	-	-	-	-
Homoseksuel sædeligh.forbr. i øvrigt	1	-	-	-	-	-	-	-	-	1	-	-	-	-	-	23,0
Blufærdighedskrænkelser ved beføling	-	-	-	-	-	-	-	-	-	-	-	-	-	-	-	-
Blufærdighedskrænkelser ved blotteri	-	-	-	-	-	-	-	-	-	-	-	-	-	-	-	-
Blufærdighedskrænkelser i øvrigt	5	-	1	2	-	-	-	-	-	-	-	-	1	-	1	26,6
Utugt mv.	5	-	1	-	-	-	-	-	-	-	-	-	2	2	-	35,2
<i>Voldsforbrydelser</i>	765	44	83	68	53	35	44	23	20	21	16	60	139	104	55	28,2
Vold o.l. mod offentlig myndighed mv.	146	1	7	7	10	6	10	5	4	4	5	16	31	29	11	31,0
Opløb/forstyrrelse af offentlig orden	5	-	-	1	-	-	1	1	1	-	-	1	-	-	-	21,0
Manddrab	1	-	-	-	-	-	-	-	-	-	-	-	1	-	-	30,0
Forsøg på manddrab	3	-	-	-	-	-	-	-	-	1	-	1	1	-	-	28,7
Simpel vold	430	36	58	38	32	22	24	13	12	13	7	25	69	51	30	26,9
Alvorligere vold	99	5	10	11	6	6	8	3	3	1	2	6	16	13	9	28,6
Særlig alvorlig vold	1	-	-	-	-	-	-	1	-	-	-	-	-	-	-	21,0
Uagtsomt manddrab/legemsbeskadigelse	2	-	-	-	-	-	-	-	-	-	-	-	1	-	1	49,5
Andre forbrydelser mod liv og legeme	3	-	-	-	-	-	-	-	-	-	-	-	1	2	-	41,0
Forbrydelse mod den personlige frihed	3	1	-	1	-	-	-	-	-	-	-	1	-	-	-	19,0
Trusler	72	1	8	10	5	1	1	-	-	2	2	10	19	9	4	29,3
<i>Ejendomsforbrydelser</i>	5 745	281	305	273	234	188	189	152	156	130	121	507	1 035	974	1 200	35,5
Dokumentfalsk	145	2	6	5	5	6	6	8	8	3	2	17	43	24	10	31,3
Brandstiftelse	34	-	1	3	1	-	1	1	1	2	2	1	6	8	8	37,4
Indbrud i banker, forretninger mv.	21	-	2	1	1	1	1	2	1	-	1	2	6	4	-	29,1
Indbrud i beboelser	32	1	1	4	3	4	2	2	2	1	-	4	5	2	1	25,0
Indbrud i ubeboede bebyggelser	5	-	1	1	2	-	-	-	-	-	-	-	1	-	-	20,2
Tyveri fra bil, båd mv.	12	-	2	-	1	3	-	-	-	1	-	1	3	1	-	25,8
Butikstyveri mv.	4 002	233	227	161	138	101	98	78	89	77	72	290	675	712	1 051	37,7
Andre tyverier	738	20	31	53	47	40	39	30	36	33	26	102	138	92	51	29,0
Tyveri/brugstyveri af indreg. køretøj	35	2	7	5	4	2	2	-	2	-	2	3	5	1	-	22,0
Tyveri/brugstyveri af knallert	14	1	4	2	2	-	-	-	1	-	1	-	3	-	-	21,6
Tyveri/brugstyveri af cykel	15	1	1	2	2	1	2	-	-	-	-	1	4	-	1	26,3
Tyveri/brugstyveri af andet	12	2	2	1	-	-	1	-	1	-	-	2	-	3	-	26,1
Ulovlig omgang med hittegods	33	3	1	1	3	3	1	1	1	1	-	7	2	5	4	30,4
Underslæb, bedrageri, mandatsvig	326	1	4	9	6	13	21	20	11	2	10	43	78	72	36	33,7
Afpresning og åger	1	-	-	-	-	-	-	-	-	-	-	-	1	-	-	34,0
Skyldnersvig	7	-	-	-	-	-	-	-	-	-	-	1	2	2	2	39,6
Hæleri	63	1	2	5	1	3	1	3	1	-	1	9	21	11	4	32,0
Røveri	35	6	3	2	5	-	5	1	-	1	-	2	7	1	2	24,4
Grov skattesvig mv.	4	-	-	-	-	-	-	-	-	-	1	1	2	-	-	31,0
Hærværk	173	8	12	14	11	9	10	4	1	9	3	16	24	24	28	31,3
Uagtsomt hæleri	7	-	-	-	-	1	-	-	-	-	-	-	4	2	-	34,1
Berigelsesforbrydelse og formuekrænkelser	31	-	-	3	2	1	-	2	1	-	-	5	5	10	2	33,7
<i>Andre forbrydelser</i>	439	6	18	39	33	27	25	19	27	9	11	40	85	59	41	29,8
Salg af narkotika mv.	41	-	-	-	-	3	2	2	2	1	-	4	15	9	3	34,0
Smugling mv. af narkotika	21	-	-	1	1	1	-	1	2	-	1	3	6	4	1	32,1
Uagtsomt manddrab mv. ved færdselsuheld	38	-	-	-	1	-	2	-	-	-	-	1	12	10	12	42,7
Øvrige straffelovsbestemmelser	339	6	18	38	31	23	21	16	23	8	10	32	52	36	25	27,7
Færdselslov i alt	22 770	34	62	64	285	420	386	449	434	419	381	2 300	6 205	6 303	5 098	40,1
Færdselsuheld med spiritus	190	-	-	2	2	6	5	6	1	4	1	14	41	53	55	41,5
Spiritus- og promillekørsel	772	-	1	5	10	26	20	26	27	11	11	52	147	221	215	40,9
Mangler ved køretøj	313	5	21	27	15	16	18	15	14	4	9	37	60	45	27	29,8
Færdselslov i øvrigt	21 491	29	40	30	257	372	343	402	392	400	360	2 127	5 957	5 983	4 799	40,2
Særlove i alt	1 923	20	30	55	55	59	67	68	70	49	49	229	446	430	296	35,4
Lov om euforiserende stoffer	804	11	23	30	34	37	48	41	42	23	21	96	188	152	58	31,3
Våbenloven	134	2	2	1	5	6	4	5	10	4	4	23	33	23	12	32,1
Skatte- og afgiftslove	13	-	-	-	-	-	-	-	-	-	-	3	1	6	3	42,7
Særlove i øvrigt	972	7	5	24	16	16	15	22	18	22	24	107	224	249	223	39,1

¹ Decided by a judge or by the police.

Tabel 3.13

Afgjorte forhold (fældende) fordelt efter køn og alder 2008
 Decisions¹ in cases involving one or more offences by sex and age 2008

Overtrædelsens art 2008	I alt	Køn		Alder på afgørelsestidspunktet					
		Mænd	Kvinder	15-19 år	20-24 år	25-29 år	30-39 år	40-49 år	50- år
I alt	217 952	178 346	36 402	33 075	35 985	27 610	49 377	40 538	31 367
Straffelov i alt	58 617	48 443	10 171	13 328	11 718	8 048	12 641	8 428	4 454
<i>Sædelighedsforbrydelser</i>	865	834	31	130	105	79	192	178	181
Blodskam mv.	46	43	3	3	5	6	13	14	5
Voldtægt mv.	71	71	-	14	17	7	14	13	6
Heteroseksuel sædeligh.forbr. børn u. 12 år	71	71	-	9	4	1	14	27	16
Heteroseksuel sædeligh.forbr. i øvrigt	126	124	2	48	27	12	17	10	12
Homoseksuel sædeligh.forbr. børn u. 12 år	5	5	-	2	-	-	1	2	-
Homoseksuel sædeligh.forbr. i øvrigt	11	10	1	-	2	1	2	1	5
Blufærdighedskrænkelse ved beføling	157	157	-	11	10	15	41	29	51
Blufærdighedskrænkelse ved blotteri	68	67	1	5	7	8	18	23	7
Blufærdighedskrænkelse i øvrigt	154	138	16	25	13	18	37	24	37
Utugt mv.	156	148	8	13	20	11	35	35	42
<i>Voedsforbrydelser</i>	10 158	9 209	949	2 630	2 164	1 310	2 027	1 481	546
Vold o.l. mod offentlig myndighed mv.	1 742	1 559	183	321	355	254	406	301	105
Opløb/forstyrrelse af offentlig orden	41	36	5	11	15	8	3	4	-
Manddrab	25	24	1	5	4	4	7	3	2
Forsøg på manddrab	24	20	4	5	5	3	7	1	3
Simpel vold	-	4 696	496	-	-	-	-	-	-
Alvorligere vold	5 192	1 006	113	1 578	1 110	570	942	696	296
Særlig alvorlig vold	1 119	15	1	288	291	150	214	137	39
Uagtsomt manddrab/legemsbeskadigelse	16	12	2	3	4	3	5	1	-
Andre forbrydelser mod liv og legeme	14	147	10	2	5	-	3	1	3
Forbrydelse mod den personlige frihed	157	212	15	23	39	27	30	29	9
Trusler	227	1 482	119	57	55	51	38	21	5
<i>Ejendomsforbrydelser</i>	43 116	34 533	8 581	9 863	8 493	5 946	9 375	6 077	3 362
Dokumentfalsk	1 573	1 220	353	153	203	342	450	336	89
Brandstiftelse	461	384	77	179	93	48	62	46	33
Indbrud i banker, forretninger mv.	1 944	1 909	35	483	543	325	401	179	13
Indbrud i beboelser	2 155	2 084	71	537	537	326	601	147	7
Indbrud i ubeboede bebyggelser	654	620	34	258	200	78	96	22	-
Tyveri fra bil, båd mv.	1 348	1 308	40	283	474	143	371	66	11
Butikstyveri mv.	12 479	7 275	5 204	1 993	1 512	1 361	2 803	2 372	2 438
Andre tyverier	6 467	5 213	1 254	1 410	1 375	1 032	1 573	833	244
Tyveri/brugstyveri af indreg. køretøj	2 498	2 425	73	984	635	310	412	146	11
Tyveri/brugstyveri af knallert	588	570	18	431	88	22	31	13	3
Tyveri/brugstyveri af cykel	327	309	18	127	55	37	61	27	20
Tyveri/brugstyveri af andet	581	565	16	319	88	54	83	28	9
Ulovlig omgang med hittegods	556	505	51	161	109	83	110	61	32
Underslæb, bedrageri, mandatsvig	4 359	3 543	814	285	964	837	967	1 128	178
Afpresning og åger	113	112	1	33	36	25	14	4	1
Skyldnersvig	36	27	9	-	3	6	10	10	7
Hæleri	1 856	1 753	103	279	391	381	553	198	54
Røveri	1 040	990	50	495	255	101	131	48	10
Grov skattesvig mv.	39	34	5	-	1	6	7	15	10
Hærværk	3 757	3 444	313	1 398	821	399	599	366	174
Uagtsomt hæleri	54	46	8	11	8	5	16	10	4
Berigelsesforbrydelse og formuekrænkelse	231	197	34	44	102	25	24	22	14
<i>Andre forbrydelser</i>	4 478	3 867	610	705	956	713	1 047	692	365
Salg af narkotika mv.	722	675	47	56	150	133	259	102	22
Smugling mv. af narkotika	249	226	23	12	36	57	72	65	7
Uagtsomt manddrab mv. ved færdselsuheld	167	127	40	12	30	25	33	29	38
Øvrige straffelovsbestemmelser	3 340	2 839	500	625	740	498	683	496	298
Færdselslov i alt	126 564	101 902	23 891	13 031	17 488	14 809	29 949	27 381	23 906
Færdselsuheld med spiritus	1 808	1 602	206	197	312	215	380	359	345
Spiritus- og promillekørsel	9 720	8 900	820	684	1 400	1 059	1 998	2 331	2 248
Mangler ved køretøj	6 210	5 795	342	3 280	1 079	484	578	482	307
Færdselslov i øvrigt	108 807	85 590	22 519	8 868	14 697	13 050	26 989	24 206	20 997
Særlove i alt	32 745	27 976	2 339	6 712	6 775	4 747	6 780	4 725	3 006
Lov om euforiserende stoffer	14 626	13 640	985	2 241	3 852	2 785	3 349	1 777	622
Våbenloven	5 231	4 976	252	931	1 183	811	1 235	747	324
Skatte- og afgiftslove	303	279	17	11	16	19	62	123	72
Særlove i øvrigt	12 585	9 081	1 085	3 529	1 724	1 132	2 134	2 078	1 988

Anm. I alt inkl. 3 204 med uoplyst køn.

¹ Decided by a judge or by the police.

Tabel 3.14

Fældende afgørelser i sager med kun ét enkelt forhold efter køn og alder 2008

Decisions¹ in cases involving only one offences by sex and age 2008

Overtrædelsens art 2008	I alt	Køn		Alder på afgørelsestidspunktet					
		Mænd	Kvinder	15-19 år	20-24 år	25-29 år	30-39 år	40-49 år	50- år
I alt	141 534	109 457	29 376	18 030	19 717	15602	31 959	29 663	26 563
Straffelov i alt	21 428	15 818	5 607	5 175	3 696	2 297	4 026	3 318	2 916
<i>Sædelighedsforbrydelser</i>	385	377	8	73	43	32	77	80	80
Blodskam mv.	14	12	2	2	2	2	2	3	3
Voldtægt mv.	18	18	-	3	5	2	2	4	2
Heteroseksuel sædeligh.forbr. børn u. 12 år	25	25	-	6	2	1	7	4	5
Heteroseksuel sædeligh.forbr. i øvrigt	66	65	1	36	11	5	5	5	4
Homoseksuel sædeligh.forbr. børn u. 12 år	3	3	-	1	-	-	-	2	-
Homoseksuel sædeligh.forbr. i øvrigt	3	2	1	-	1	-	-	1	1
Blufærdighedskrænkelse ved beføling	51	51	-	3	3	6	11	14	14
Blufærdighedskrænkelse ved blotteri	39	39	-	3	2	3	12	12	7
Blufærdighedskrænkelse i øvrigt	73	71	2	11	5	6	20	11	20
Utugt mv.	93	91	2	8	12	7	18	24	24
<i>Voldsforbrydelser</i>	4 538	3 997	541	1 214	981	464	863	684	332
Vold o.l. mod offentlig myndighed mv.	593	503	90	95	123	78	131	105	61
Opløb/forstyrrelse af offentlig orden	14	11	3	5	5	2	1	1	-
Manddrab	12	11	1	3	2	2	3	-	2
Forsøg på manddrab	9	6	3	-	3	2	1	-	3
Simpel vold	-	2 724	339	-	-	-	-	-	-
Alvorligere vold	3 063	418	59	916	662	293	543	435	214
Særlig alvorlig vold	477	9	-	124	129	55	90	61	18
Uagtsomt manddrab/legemsbeskadigelse	9	-	-	1	2	1	4	1	-
Andre forbrydelser mod liv og legeme	-	11	1	-	-	-	-	-	-
Forbrydelse mod den personlige frihed	12	20	1	1	3	-	4	3	1
Trusler	21	284	44	5	5	2	5	4	-
<i>Ejendomsforbrydelser</i>	15 098	10 345	4 751	3 601	2 354	1 595	2 801	2 357	2 390
Dokumentfalsk	306	219	87	41	57	59	76	52	21
Brandstiftelse	79	61	18	33	14	2	8	8	14
Indbrud i banker, forretninger mv.	382	375	7	125	91	63	69	32	2
Indbrud i beboelser	245	231	14	65	60	38	68	13	1
Indbrud i ubeboede bebyggelser	78	74	4	46	11	5	13	3	-
Tyveri fra bil, båd mv.	166	159	7	50	49	25	30	9	3
Butikstyveri mv.	7 909	4 442	3 467	1 364	895	693	1 468	1 545	1 944
Andre tyverier	2 019	1 436	583	540	455	264	402	247	111
Tyveri/brugstyveri af indreg. køretøj	214	197	17	104	57	19	24	9	1
Tyveri/brugstyveri af knallert	210	200	10	152	31	9	10	6	2
Tyveri/brugstyveri af cykel	158	147	11	68	32	16	27	7	8
Tyveri/brugstyveri af andet	192	182	10	127	17	15	18	11	4
Ulovlig omgang med hittegods	165	139	26	51	26	29	28	15	16
Underslæb, bedrageri, mandatsvig	745	507	236	69	118	97	188	163	110
Afpresning og åger	6	5	1	1	1	-	3	-	1
Skyldnersvig	18	13	5	-	1	3	8	3	3
Hæleri	371	324	47	77	77	73	78	46	20
Røveri	201	183	18	112	42	10	26	5	6
Grov skattesvig mv.	18	14	4	-	1	3	3	6	5
Hærværk	1 476	1 332	144	537	297	153	230	156	103
Uagtsomt hæleri	31	25	6	5	3	4	11	6	2
Berigelsesforbrydelse og formuekrænkelse	109	80	29	34	19	15	13	15	13
<i>Andre forbrydelser</i>	1 407	1 099	307	287	318	206	285	197	114
Salg af narkotika mv.	164	145	19	16	35	19	48	35	11
Smugling mv. af narkotika	68	55	13	5	10	14	23	13	3
Uagtsomt manddrab mv. ved færdselsuheld	27	15	12	2	5	2	6	5	7
Øvrige straffelovsbestemmelser	1 148	884	263	264	268	171	208	144	93
Færdselslov i alt	99 217	76 512	21 999	8 155	11 985	10 594	23 930	23 228	21 325
Færdselsuheld med spiritus	1 118	955	163	117	176	127	226	226	246
Spiritus- og promillekørsel	6 216	5 567	649	405	873	595	1 095	1 512	1 736
Mangler ved køretøj	4 785	4 425	296	2 530	819	356	441	376	263
Færdselslov i øvrigt	87 080	65 551	20 887	5 101	10 117	9 515	22 165	21 111	19 071
Særlove i alt	20 889	17 127	1 770	4 700	4 036	2 711	4 003	3 117	2 322
Lov om euforiserende stoffer	9 133	8 413	719	1548	2 444	1 690	1 958	1 065	428
Våbenloven	1 925	1 798	124	363	353	249	439	322	199
Skatte- og afgiftslove	215	197	11	8	12	16	51	73	55
Særlove i øvrigt	9 616	6 719	916	2781	1 227	756	1 555	1 657	1 640

Anm. I alt inkl. 2 701 med uoplyst køn.

¹ Decided by a judge or by the police.

Tabel 3.15

Domme til frihedsstraf efter overtrædelsens art og alder 2008
 Convictions involving greater sentence than a fine by type of offence and age 2008

Overtrædelsens art 2008	Alder på afgørelsestidspunktet						
	I alt	15-19 år	20-24 år	25-29 år	30-39 år	40-49 år	50-år
I alt	18 557	3 385	3 569	2 437	4 164	3 181	1 821
Straffelov i alt	13 689	3 280	3 079	1 833	2 887	1 862	748
<i>Sædelighedsforbrydelser</i>	361	34	42	38	86	83	78
Blodskam mv.	27	3	-	2	8	9	5
Voldtægt mv.	53	10	11	6	11	9	6
Heteroseksuel sædeligh.forbr. børn u. 12 år	36	6	-	1	9	10	10
Heteroseksuel sædeligh.forbr. i øvrigt	48	7	13	6	10	5	7
Homoseksuel sædeligh.forbr. børn u. 12 år	3	1	-	-	-	2	-
Homoseksuel sædeligh.forbr. i øvrigt	6	-	2	1	1	-	2
Blufærdighedskrænkelser ved beføling	55	4	2	7	12	14	16
Blufærdighedskrænkelser ved blotteri	12	-	1	2	4	4	1
Blufærdighedskrænkelser i øvrigt	29	1	3	6	10	3	6
Utugt mv.	92	2	10	7	21	27	25
<i>Voldsforbrydelser</i>	5 973	1 636	1 349	706	1 123	837	322
Vold o.l. mod offentlig myndighed mv.	719	137	151	107	147	126	51
Opløb/forstyrrelse af offentlig orden	9	4	2	2	-	1	-
Manddrab	17	4	4	1	3	3	2
Forsøg på manddrab	17	4	4	3	4	1	1
Simpel vold	3 645	1 105	812	384	663	479	202
Alvorligere vold	862	241	232	115	150	99	25
Særlig alvorlig vold	11	1	3	2	4	1	-
Uagtsomt manddrab/legemsbeskadigelse	3	-	2	-	1	-	-
Andre forbrydelser mod liv og lemmer	74	11	20	10	17	12	4
Forbrydelse mod den personlige frihed	61	17	15	10	11	7	1
Trusler	555	112	104	72	123	108	36
<i>Ejendomsforbrydelser</i>	5 944	1 450	1 390	857	1 276	718	253
Dokumentfalsk	375	42	61	56	109	82	25
Brandstiftelse	135	74	28	7	6	13	7
Indbrud i banker, forretninger mv.	576	154	163	98	112	44	5
Indbrud i beboelser	541	142	152	91	114	39	3
Indbrud i ubeboede bebyggelser	92	46	23	5	13	5	-
Tyveri fra bil, båd mv.	169	38	55	23	37	13	3
Butikstyveri mv.	385	21	66	59	132	73	34
Andre tyverier	1 010	201	257	181	219	114	38
Tyveri/brugstyveri af indreg. køretøj	538	234	125	64	72	40	3
Tyveri/brugstyveri af knallert	18	12	3	1	1	-	1
Tyveri/brugstyveri af cykel	8	1	2	2	3	-	-
Tyveri/brugstyveri af andet	36	13	7	3	9	2	2
Ulovlig omgang med hittegods	53	5	7	8	16	11	6
Underslæb, bedrageri, mandatsvig	609	36	132	90	161	126	64
Afpresning og åger	24	7	6	5	5	-	1
Skyldnersvig	21	-	2	-	8	6	5
Hæleri	354	43	85	66	104	45	11
Røveri	602	291	152	58	72	23	6
Grov skattesvig mv.	136	-	3	11	38	58	26
Hærværk	230	88	59	25	33	16	9
Uagtsomt hæleri	17	1	1	3	9	3	-
Berigelsesforbrydelse og formuekrænkelser	15	1	1	1	3	5	4
<i>Andre forbrydelser</i>	1 411	160	298	232	402	224	95
Salg af narkotika mv.	446	36	93	72	159	66	20
Smugling mv. af narkotika	147	9	21	31	50	30	6
Uagtsomt manddrab mv. ved færdselsuheld	43	7	7	10	10	6	3
Øvrige straffelovsbestemmelser	775	108	177	119	183	122	66
Færdselslov i alt	3 552	35	268	383	906	1 028	932
Færdselsuheld med spiritus	421	3	48	42	104	110	114
Spiritus- og promillekørsel	2 351	27	169	225	538	730	662
Mangler ved køretøj	-	-	-	-	-	-	-
Færdselslov i øvrigt	780	5	51	116	264	188	156
Særlove i alt	1 316	70	222	221	371	291	141
Lov om euforiserende stoffer	957	52	180	174	270	202	79
Våbenloven	167	16	31	24	48	31	17
Skatte- og afgiftslove	71	-	-	1	6	39	25
Særlove i øvrigt	121	2	11	22	47	19	20

Tabel 3.16

Domme til frihedsstraf efter overtrædelsens art, og den idømte straf 2008
 Convictions involving greater sentence than a fine by type of offence and type of sentence 2008

	I alt	Betinget straf		Ubetinget straf		Fængsel gnsntl. strafflængde	
		Fængsel	Straf- fast- sættel- se udsat	Fængsel	Forvaring	Betinget	Ubetinget
Overtrædelsens art 2008						måneder	
I alt	18 557	8 380	1 066	8 985	2	1,6	6,0
Straffelov i alt	13 689	5 665	1 016	6 896	2	1,9	7,3
<i>Sædelighedsforbrydelser</i>	361	154	15	191	1	2,3	13,4
Blodskam mv.	27	6	-	21	-	8,8	21,3
Voldtægt mv.	53	3	-	49	1	3,8	23,1
Heteroseksuel sædeligh.forbr. børn u. 12 år	36	11	1	24	-	4,9	19,2
Heteroseksuel sædeligh.forbr. i øvrigt	48	20	6	22	-	2,7	9,2
Homoseksuel sædeligh.forbr. børn u. 12 år	3	1	-	2	-	6,0	19,5
Homoseksuel sædeligh.forbr. i øvrigt	6	2	-	4	-	5,5	15,8
Blufærdighedskrænkelser ved beføling	55	28	4	23	-	1,5	4,3
Blufærdighedskrænkelser ved blotteri	12	8	1	3	-	0,9	1,6
Blufærdighedskrænkelser i øvrigt	29	22	1	6	-	1,2	3,6
Utugt mv.	92	53	2	37	-	1,7	2,5
<i>Voldsforbrydelser</i>	5 973	2 620	197	3 109	1	1,5	5,1
Vold o.l. mod offentlig myndighed mv.	719	312	27	377	-	1,3	2,2
Opløb/forstyrrelse af offentlig orden	9	1	1	7	-	0,7	1,6
Manddrab	17	-	-	16	-	-	132,0
Forsøg på manddrab	17	-	-	16	-	-	67,1
Simpel vold	3 645	1 850	134	1 647	-	1,4	2,7
Alvorligere vold	862	169	5	667	1	2,7	7,6
Særlig alvorlig vold	11	-	-	11	-	-	48,0
Uagtsomt manddrab/legemsbeskadigelse	3	-	-	3	-	-	9,7
Andre forbrydelser mod liv og legeme	74	26	2	46	-	1,5	7,8
Forbrydelse mod den personlige frihed	61	17	1	41	-	1,6	8,8
Trusler	555	245	27	278	-	1,3	4,1
<i>Ejendomsforbrydelser</i>	5 944	2 476	775	2 630	-	2,3	6,4
Dokumentfalsk	375	177	54	143	-	2,2	3,8
Brandstiftelse	135	53	6	73	-	5,3	10,1
Indbrud i banker, forretninger mv.	576	215	86	273	-	2,1	6,3
Indbrud i beboelser	541	161	45	334	-	2,0	5,0
Indbrud i ubeboede bebyggelser	92	45	23	23	-	3,3	4,6
Tyveri fra bil, båd mv.	169	56	27	86	-	1,8	3,7
Butikstyveri mv.	385	121	38	224	-	1,7	2,4
Andre tyverier	1 010	424	209	377	-	1,9	4,0
Tyveri/brugstyveri af indreg. køretøj	538	261	21	255	-	1,0	3,1
Tyveri/brugstyveri af knallert	18	7	7	4	-	2,3	1,8
Tyveri/brugstyveri af cykel	8	4	1	3	-	2,1	2,3
Tyveri/brugstyveri af andet	36	19	8	9	-	1,5	3,8
Ulovlig omgang med hittegods	53	24	7	22	-	1,7	5,6
Underslæb, bedrageri, mandatsvig	609	386	105	118	-	3,2	6,6
Afpresning og åger	24	5	1	17	-	4,2	10,3
Skyldnersvig	21	12	7	2	-	5,0	6,5
Hæleri	354	158	48	147	-	1,9	4,9
Røveri	602	93	-	460	-	5,1	14,3
Grov skattesvig mv.	136	95	30	11	-	4,1	17,7
Hærværk	230	145	43	41	-	1,1	3,0
Uagtsomt hæleri	17	7	6	4	-	1,3	6,4
Berigelsesforbrydelse og formuekrænkelser	15	8	3	4	-	1,3	4,2
<i>Andre forbrydelser</i>	1 411	415	29	966	-	2,1	15,3
Salg af narkotika mv.	446	60	1	384	-	6,4	20,0
Smugling mv. af narkotika	147	12	-	135	-	5,3	37,9
Uagtsomt manddrab mv. ved færdselsuheld	43	9	-	34	-	2,2	10,2
Øvrige straffelovsbestemmelser	775	334	28	413	-	1,3	3,9
Færdselslov i alt	3 552	2 131	3	1 405	-	0,7	1,5
Færdselsuheld med spiritus	421	289	-	132	-	0,8	1,8
Spiritus- og promillekørsel	2 351	1 515	-	828	-	0,7	1,6
Mangler ved køretøj	-	-	-	-	-	-	-
Færdselslov i øvrigt	779	327	3	445	-	0,7	1,4
Særlove i alt	1 316	584	47	684	-	1,3	1,9
Lov om euforiserende stoffer	957	440	43	474	-	1,4	2,2
Våbenloven	167	63	2	102	-	1,1	1,7
Skatte- og afgiftslove	71	55	-	16	-	1,8	1,9
Særlove i øvrigt	121	26	2	92	-	0,8	1,1

Anm.: Inkl. 124 udenfor kategori.

Tabel 3.18

Domme til frihedsstraf efter straffens art og længde samt alder 2008 i alt
 Convictions involving greater sentence than a fine by type and length of sentence and age 2008 total

Straflængde 2008	I alt	Alder på afgørelsestidspunktet													
		15 år	16 år	17 år	18 år	19 år	20 år	21 år	22 år	23 år	24 år	25-29 år	30-39 år	40-49 år	50-år
I alt	18 557	288	593	758	885	861	889	772	745	584	579	2 437	4 164	3 181	1 821
Betinget straf	9 461	227	487	555	537	485	441	372	346	259	248	997	1 746	1 587	1 174
<i>Fængsel</i>															
1-5 dage	2	1	-	-	-	-	-	-	-	-	-	-	1	-	-
6-10 dage	965	1	8	10	24	32	34	40	34	28	28	153	212	188	173
11-15 dage	493	12	37	41	52	33	29	25	19	7	13	43	74	64	44
16-20 dage	1 666	6	34	28	32	54	42	53	54	41	38	155	331	388	410
21-30 dage	1 674	41	53	102	91	90	91	68	69	51	68	190	342	251	167
31-60 dage	2 267	65	151	160	159	143	132	99	70	60	52	223	408	355	190
2-3 måneder	573	14	45	43	23	22	22	20	25	22	10	73	114	86	54
3-4 måneder	299	5	21	27	20	19	6	7	8	10	4	49	54	50	19
4-6 måneder	272	17	20	19	23	12	11	10	8	9	6	23	38	53	23
6-9 måneder	95	2	7	11	7	6	4	2	7	1	1	9	17	15	6
9-12 måneder	54	-	4	4	3	1	1	1	3	1	-	6	11	10	9
12-15 måneder	7	1	1	1	-	-	-	-	-	-	-	1	1	1	1
15-18 måneder	11	-	-	-	-	-	-	-	-	1	2	-	2	3	3
18-24 måneder	1	-	-	-	-	-	-	-	-	-	1	-	-	-	-
2-3 år	1	-	-	-	-	-	-	-	-	-	-	-	-	-	1
Straffastsættelse udsat	1 081	62	106	109	103	73	69	47	49	28	25	72	141	123	74
Ubetinget straf	9 096	61	106	203	348	376	448	400	399	325	331	1 440	2 418	1 594	647
<i>Fængsel</i>															
1-5 dage	1	-	-	-	-	-	-	-	-	-	-	-	1	-	-
6-10 dage	492	1	-	3	5	6	16	18	11	17	19	86	129	101	80
11-15 dage	214	1	-	3	19	13	10	15	18	9	10	35	49	27	5
16-20 dage	574	1	3	5	11	17	17	13	18	16	20	70	151	133	99
21-30 dage	1 093	7	9	26	36	46	52	41	50	33	38	148	295	219	93
31-60 dage	2 274	5	20	33	92	77	96	100	110	80	88	355	610	436	172
2-3 måneder	1 079	3	15	24	40	57	55	44	34	34	37	172	293	200	71
3-4 måneder	634	1	6	16	27	32	43	42	27	23	22	122	161	93	19
4-6 måneder	800	3	7	25	39	45	57	31	32	33	25	133	224	117	29
6-9 måneder	480	1	4	16	25	28	21	26	19	24	26	65	133	71	21
9-12 måneder	451	-	5	8	21	27	33	22	32	22	12	77	117	58	17
12-15 måneder	181	1	-	3	8	4	10	11	13	6	7	39	42	28	9
15-18 måneder	174	1	1	6	11	11	9	8	11	6	5	29	50	20	6
18-24 måneder	206	2	-	4	6	8	17	15	8	8	4	26	60	39	9
2-3 år	141	-	2	2	3	-	6	7	6	8	11	30	38	22	6
3-4 år	77	-	1	2	1	2	2	3	1	2	2	22	31	5	3
4-5 år	36	-	-	-	1	1	-	-	1	1	1	13	11	6	1
5-6 år	30	-	-	1	-	-	2	1	2	2	2	6	7	4	3
6-8 år	30	-	-	-	1	-	-	1	3	-	2	8	9	5	1
8-12 år	26	-	-	-	-	2	2	1	3	-	-	4	4	7	3
12- år	1	-	-	-	-	-	-	-	-	-	-	-	1	-	-
Livstid	-	-	-	-	-	-	-	-	-	-	-	-	-	-	-
Uoplyst strafflængde ¹	102	34	33	26	2	-	-	1	-	1	-	-	2	3	-

¹ Heraf 2 i forvaring

Tabel 3.19

Bødeafgørelser fordelt efter overtrædelsens art og alder 2008
 Sentences imposing a fine by type of offence and age 2008

Overtrædelsens art 2008	I alt	Alder på afgørelsestidspunktet									
		15 år	16 år	17 år	18 år	19 år	20-24 år	25-29 år	30-39 år	40-49 år	50-år
I alt	137 551	1 247	2 633	2 952	3 864	4 758	19 774	15 610	31 448	29 082	26 183
Straffelov i alt	15 153	646	896	837	717	684	2 346	1 523	2 647	2 408	2 449
<i>Sædelighedsforbrydelser</i>	131	3	8	4	4	2	9	12	28	26	35
Blodskam mv.	-	-	-	-	-	-	-	-	-	-	-
Voldtægt mv.	-	-	-	-	-	-	-	-	-	-	-
Heteroseksuel sædeligh.forbr. børn u. 12 år	-	-	-	-	-	-	-	-	-	-	-
Heteroseksuel sædeligh.forbr. i øvrigt	1	-	-	-	-	-	-	-	-	1	-
Homoseksuel sædeligh.forbr. børn u. 12 år	-	-	-	-	-	-	-	-	-	-	-
Homoseksuel sædeligh.forbr. i øvrigt	-	-	-	-	-	-	-	-	-	-	-
Blufærdighedskrænkelser ved beføling	18	1	-	-	-	-	2	3	1	5	6
Blufærdighedskrænkelser ved blotteri	36	-	3	-	-	-	3	4	10	10	6
Blufærdighedskrænkelser i øvrigt	56	1	3	3	2	2	2	4	14	7	18
Utugt mv.	20	1	2	1	2	-	2	1	3	3	5
<i>Voldsforbrydelser</i>	470	11	18	26	18	22	112	63	92	72	36
Vold o.l. mod offentlig myndighed mv.	221	1	2	8	8	14	68	35	48	32	5
Opløb/forstyrrelse af offentlig orden	11	-	-	2	-	1	7	-	1	-	-
Manddrab	-	-	-	-	-	-	-	-	-	-	-
Forsøg på manddrab	-	-	-	-	-	-	-	-	-	-	-
Simpel vold	126	8	11	9	7	4	25	11	19	19	13
Alvorligere vold	1	-	-	-	-	-	-	-	1	-	-
Særlig alvorlig vold	-	-	-	-	-	-	-	-	-	-	-
Uagtsomt manddrab/legemsbeskadigelse	8	-	-	-	-	1	2	-	2	-	3
Andre forbrydelser mod liv og lemme	-	-	-	-	-	-	-	-	-	-	-
Forbrydelse mod den personlige frihed	1	-	-	-	-	-	1	-	-	-	-
Trusler	102	2	5	7	3	2	9	17	21	21	15
<i>Ejendomsforbrydelser</i>	13 457	616	831	736	623	595	1 958	1 292	2 354	2 177	2 275
Dokumentfalsk	101	3	4	6	4	5	23	13	19	12	12
Brandstiftelse	4	-	-	1	-	-	1	-	-	1	1
Indbrud i banker, forretninger mv.	61	2	6	6	6	3	11	13	11	3	-
Indbrud i beboelser	14	1	-	-	-	1	3	2	5	1	1
Indbrud i ubeboede bebyggelser	35	7	7	8	3	1	4	1	4	-	-
Tyveri fra bil, båd mv.	121	5	10	6	10	9	38	12	22	5	4
Butikstyveri mv.	8 181	371	370	279	245	194	916	701	1 500	1 641	1 964
Andre tyverier	1 673	50	106	107	110	120	362	197	313	208	100
Tyveri/brugstyveri af indreg. køretøj	51	4	8	9	6	13	6	-	4	1	-
Tyveri/brugstyveri af knallert	283	35	59	52	35	30	44	9	10	7	2
Tyveri/brugstyveri af cykel	190	13	14	20	19	16	34	22	26	13	13
Tyveri/brugstyveri af andet	267	34	64	38	26	22	32	18	20	9	4
Ulovlig omgang med hittegods	212	9	17	14	13	20	36	34	35	21	13
Underslæb, bedrageri, mandatsvig	285	1	13	11	18	17	45	41	65	42	32
Afpresning og åger	1	-	-	1	-	-	-	-	-	-	-
Skyldnersvig	3	-	-	-	-	-	-	2	1	-	-
Hæleri	294	8	17	17	16	14	67	46	57	33	19
Røveri	1	-	-	-	-	-	-	-	-	1	-
Grov skattesvig mv.	2	-	-	-	-	-	-	-	1	-	1
Hærværk	1 559	70	127	153	106	116	316	166	243	164	98
Uagtsomt hæleri	23	1	2	1	-	2	3	2	6	4	2
Berigelsesforbrydelse og formuekrænkelser	96	2	7	7	6	12	17	13	12	11	9
<i>Andre forbrydelser</i>	1 095	16	39	71	72	65	267	156	173	133	103
Salg af narkotika mv.	5	-	-	-	-	-	5	-	-	-	-
Smugling mv. af narkotika	1	-	-	-	-	-	-	1	-	-	-
Uagtsomt manddrab mv. ved færdselsuheld	113	-	-	1	2	1	23	11	22	18	35
Øvrige straffelovsbestemmelser	976	16	39	70	70	64	239	144	151	115	68
Færdselslov i alt	102 902	450	1 418	1 570	2 365	2 960	13 111	11 276	24 785	23 574	21 393
Færdselsuheld med spiritus	1 056	5	10	22	57	73	194	112	191	188	204
Spiritus- og promillekørsel	5 794	3	24	59	169	290	966	589	1 010	1 267	1 417
Mangler ved køretøj	5 179	153	886	938	462	291	895	394	480	407	273
Færdselslov i øvrigt	90 873	289	498	551	1 677	2 306	11 056	10 181	23 104	21 712	19 499
Særlove i alt	19 496	151	319	545	782	1 114	4 317	2 811	4 016	3 100	2 341
Lov om euforiserende stoffer	9 268	78	182	308	460	606	2 599	1 739	1 927	981	388
Våbenloven	1 958	36	59	93	91	116	381	255	421	312	194
Skatte- og afgiftslove	168	-	-	1	-	1	13	16	48	53	36
Særlove i øvrigt	8 102	37	78	143	231	391	1 324	801	1 620	1 754	1 723

4.

Personer

Personer med strafferetlige afgørelser

Opgørelsesenheden i dette afsnits tabeller er den enkelte »person«. Tabellerne opgør antallet af *forskellige personer*, der i løbet af tællingsåret har modtaget *mindst én fældende afgørelse* indenfor straffelov, færdselslov eller andre særlove. Hvor en person har haft flere afgørelser i løbet af året, er den alvorligste udvalgt på baggrund af afgørelsens eller straffens strengthed.

Det betyder, at hver person, som i årets løb har modtaget én eller flere fældende afgørelser *kun optræder én gang* i tabellerne. En person, der fx har modtaget afgørelser for overtrædelse af både straffelov og færdselslov medregnes kun det ene sted.

Opgørelsen omfatter personer med fældende afgørelse (skyldige) med gyldigt personnummer og i alderen 15-79 år.

Tabel 4.01-4.03 Tabellerne 4.01-4.03 viser afgørelsestype og overtrædelsens art efter personens køn for personer med fældende afgørelse,

Tabel 4.04-4.06 Tabellerne 4.04-4.06 viser overtrædelsens art og alder efter personens køn for personer med fældende afgørelse.

Tabel 4.01

Personer med fældende afgørelser i 2008 efter overtrædelsens art og afgørelsestype, i alt

 Persons, for whom a decision¹ has been made by type of offence and type of sentence 2008, total

Overtrædelsens art 2008	I alt	Dom til frihedsstraf			Bøde	Tiltale- fracfald	Anden afgørelse
		I alt	Ubetinget	Betinget			
I alt	131 400	16 981	7 981	9 000	112 370	12 76	773
Straffelov i alt	26 045	12 596	6 192	6 404	11 513	12 50	686
<i>Sædelighedsforbrydelser</i>	604	393	219	174	125	51	35
Blodskam mv.	41	34	28	6	-	1	6
Voldtægt mv.	62	58	55	3	-	2	2
Heteroseksuel sædeligh.forbr. børn u. 12 år	52	43	31	12	-	3	6
Heteroseksuel sædeligh.forbr. i øvrigt	92	54	26	28	-	33	4
Homoseksuel sædeligh.forbr. børn u. 12 år	4	3	2	1	-	1	-
Homoseksuel sædeligh.forbr. i øvrigt	6	5	3	2	-	-	1
Blufærdighedskrænkelse ved beføling	85	58	24	34	16	6	5
Blufærdighedskrænkelse ved blotteri	48	12	3	9	33	-	3
Blufærdighedskrænkelse i øvrigt	94	31	7	24	55	3	5
Utugt mv.	120	95	40	55	20	2	3
<i>Voldsforbrydelse</i>	7 148	5 877	3 120	2 757	417	459	395
Vold o.l. mod offentlig myndighed mv.	1 127	697	366	331	198	90	142
Opløb/forstyrrelse af offentlig orden	31	19	14	5	11	1	-
Manddrab	23	19	19	-	-	-	4
Forsøg på manddrab	23	19	19	-	-	-	4
Simpel vold	4 168	3 595	1 655	1 940	113	328	132
Alvorligere vold	929	859	689	170	1	12	57
Særlig alvorlig vold	17	11	11	-	-	1	5
Uagtsomt manddrab/legemsbeskadigelse	4	3	3	-	-	-	1
Andre forbrydelser mod liv og legeme	80	73	45	28	-	1	6
Forbrydelse mod den personlige frihed	70	60	42	18	1	-	9
Trusler	676	522	257	265	93	26	35
<i>Ejendomsforbrydelser</i>	16 871	5 260	2 111	3 149	10 533	859	219
Dokumentfalsk	359	261	51	210	76	16	6
Brandstiftelse	199	137	79	58	4	9	49
Indbrud i banker, forretninger mv.	697	525	239	286	42	113	17
Indbrud i beboelser	509	443	247	196	8	54	4
Indbrud i ubeboede bebyggelser	140	90	24	66	33	17	-
Tyveri fra bil, båd mv.	251	134	53	81	87	28	2
Butikstyveri mv.	6 686	259	113	146	6 174	230	23
Andre tyverier	2 100	804	195	609	1 150	126	20
Tyveri/brugstyveri af indreg. køretøj	608	504	231	273	41	59	4
Tyveri/brugstyveri af knallert	285	18	4	14	257	10	-
Tyveri/brugstyveri af cykel	171	8	3	5	160	3	-
Tyveri/brugstyveri af andet	282	29	7	22	242	8	3
Ulovlig omgang med hittegods	248	52	21	31	189	5	2
Underslæb, bedrageri, mandatsvig	919	610	121	489	264	35	10
Afpresning og åger	28	26	20	6	-	-	2
Skyldnersvig	29	25	6	19	3	1	-
Hæleri	619	325	120	205	261	28	5
Røveri	637	579	497	82	-	6	52
Grov skattesvig mv.	148	142	18	124	2	2	2
Hærværk	1 773	228	40	188	1 428	100	17
Uagtsomt hæleri	42	16	4	12	23	3	-
Berigelsesforbrydelse og formuekrænkelse	104	15	5	10	86	3	-
<i>Andre forbrydelser</i>	2 464	1 375	926	449	923	119	47
Salg af narkotika mv.	473	449	388	61	5	6	13
Smugling mv. af narkotika	115	112	99	13	1	-	2
Uagtsomt manddrab mv. ved færdselsuheld	65	47	38	9	16	-	2
Øvrige straffelovsbestemmelser	1 811	767	401	366	901	113	30
Færdselslov i alt	93 932	3 439	1 372	2 067	90 322	120	51
Færdselsuheld med spiritus	1 251	416	132	284	826	7	2
Spiritus- og promillekørsel	6 884	2 284	809	1 475	4 584	12	4
Mangler ved køretøj	4 491	-	-	-	4 488	1	2
Færdselslov i øvrigt	81 306	739	431	308	80 424	100	43
Særlove i alt	18 140	1 142	516	626	16 591	356	51
Lov om euforiserende stoffer	9 102	861	384	477	7 950	271	20
Våbenloven	1 922	158	96	62	1 691	51	22
Skatte- og afgiftslove	205	74	19	55	131	-	-
Særlove i øvrigt	6 911	49	17	32	6 819	34	9

¹ Decided by a judge or the police.

Tabel 4.02

Personer med fældende afgørelser i 2008 efter overtrædelsens art og afgørelsestype, mænd

 Persons, for whom a decision¹ has been made by type of offence and type of sentence 2008, males

Overtrædelsens art 2008	I alt	Dom til frihedsstraf			Bøde	Tiltalefrafald	Anden afgørelse
		I alt	Ubetinget	Betinget			
I alt	103 181	15 221	7 576	7 645	86 339	966	655
Straffelov i alt	20 388	11 219	5 864	5 355	7 608	982	579
<i>Sædelighedsforbrydelser</i>	588	385	215	170	122	49	32
Blodskam mv.	38	33	27	6	-	0	5
Voldtægt mv.	62	58	55	3	-	2	2
Heteroseksuel sædeligh.forbr. børn u. 12 år	52	43	31	12	-	3	6
Heteroseksuel sædeligh.forbr. i øvrigt	91	54	26	28	1	32	4
Homoseksuel sædeligh.forbr. børn u. 12 år	4	3	2	1	-	1	0
Homoseksuel sædeligh.forbr. i øvrigt	5	4	3	1	-	-	1
Blufærdighedskrænkelser ved beføling	85	58	24	34	16	6	5
Blufærdighedskrænkelser ved blotteri	48	12	3	9	33	-	3
Blufærdighedskrænkelser i øvrigt	89	30	7	23	53	3	3
Utugt mv.	114	90	37	53	19	2	3
<i>Voldsforbrydelse</i>	6 405	5 336	2 970	2 366	356	370	343
Vold o.l. mod offentlig myndighed mv.	986	623	342	281	181	66	116
Opløb/forstyrrelse af offentlig orden	24	16	11	5	7	1	0
Manddrab	22	18	18	-	-	-	4
Forsøg på manddrab	20	17	17	-	-	-	3
Simpel vold	3 744	3 273	1 600	1 673	88	269	114
Alvorligere vold	833	771	646	125	1	11	50
Særlig alvorlig vold	16	10	10	-	-	1	5
Uagtsomt manddrab/legemsbeskadigelse	4	3	3	-	-	-	1
Andre forbrydelser mod liv og lemmer	77	70	42	28	-	1	6
Forbrydelse mod den personlige frihed	68	58	41	17	1	-	9
Trusler	611	477	240	237	78	21	35
<i>Ejendomsforbrydelser</i>	12 260	4 592	1 998	2 594	6 806	682	180
Dokumentfalsk	275	207	54	153	48	14	6
Brandstiftelse	163	123	71	52	3	5	32
Indbrud i banker, forretninger mv.	678	509	235	274	40	112	17
Indbrud i beboelser	482	422	243	179	8	48	4
Indbrud i ubeboede bebyggelser	136	90	24	66	31	15	0
Tyveri fra bil, båd mv.	242	130	52	78	83	27	2
Butikstyveri mv.	3 448	182	96	86	3 123	128	15
Andre tyverier	1 662	650	182	468	901	95	16
Tyveri/brugstyveri af indreg. køretøj	573	476	227	249	36	57	4
Tyveri/brugstyveri af knallert	273	18	4	14	246	9	0
Tyveri/brugstyveri af cykel	157	8	3	5	146	3	0
Tyveri/brugstyveri af andet	272	29	7	22	234	6	3
Ulovlig omgang med hittegods	216	49	20	29	160	5	2
Underslæb, bedrageri, mandatsvig	637	454	103	351	151	25	7
Afpresning og åger	27	25	19	6	-	-	2
Skyldnersvig	22	19	6	13	2	1	0
Hæleri	561	303	115	188	225	28	5
Røveri	607	551	472	79	0	6	50
Grov skattesvig mv.	113	108	17	91	2	1	2
Hærværk	1 607	214	39	175	1 288	92	13
Uagtsomt hæleri	35	15	4	11	18	2	0
Berigelsesforbrydelse og formuekrænkelser	74	10	5	5	61	3	0
<i>Andre forbrydelser</i>	2 078	1 207	864	343	735	102	34
Salg af narkotika mv.	432	412	363	49	3	6	11
Smugling mv. af narkotika	98	95	85	10	1	0	2
Uagtsomt manddrab mv. ved færdselsuheld	54	43	36	7	10	0	1
Øvrige straffelovsbestemmelser	1 494	657	380	277	721	96	20
Færdselslov i alt	72 678	3 137	1 316	1 821	69 386	113	42
Færdselsuheld med spiritus	1 081	357	122	235	716	6	2
Spiritus- og promillekørsel	6 203	2 064	776	1 288	4 125	12	2
Mangler ved køretøj	4 193	-	-	-	4 191	1	1
Færdselslov i øvrigt	61 201	716	418	298	60 354	94	37
Særlove i alt	16 466	1 054	494	560	15 061	304	47
Lov om euforiserende stoffer	8 368	785	363	422	7 334	231	18
Våbenloven	1 803	155	96	59	1 578	48	22
Skatte- og afgiftslove	195	69	19	50	126	-	0
Særlove i øvrigt	6 100	45	16	29	6 023	25	7

¹ Decided by a judge or the police.

Tabel 4.03

Personer med fældende afgørelser i 2008 efter overtrædelsens art og afgørelsestype, kvinder

 Persons, for whom a decision¹ has been made by type of offence and type of sentence 2008, female

Overtrædelsens art 2008	I alt	Dom til frihedsstraf			Bøde	Tiltalefrafald	Anden afgørelse
		I alt	Ubetinget	Betinget			
I alt	28 219	1 760	405	1 355	26 031	310	118
Straffelov i alt	5 657	1 377	328	1 049	3 905	268	107
<i>Sædelighedsforbrydelser</i>	16	8	4	4	3	2	3
Blodskam mv.	3	1	1	-	-	1	1
Voldtægt mv.	-	-	-	-	-	-	-
Heteroseksuel sædeligh.forbr. børn u. 12 år	-	-	-	-	-	-	-
Heteroseksuel sædeligh.forbr. i øvrigt	1	-	-	-	-	1	-
Homoseksuel sædeligh.forbr. børn u. 12 år	-	-	-	-	-	-	-
Homoseksuel sædeligh.forbr. i øvrigt	1	1	-	1	-	-	-
Blufærdighedskrænkelser ved beføling	-	-	-	-	-	-	-
Blufærdighedskrænkelser ved blotteri	-	-	-	-	-	-	-
Blufærdighedskrænkelser i øvrigt	5	1	-	1	2	-	2
Utugt mv.	6	5	3	2	1	-	-
<i>Voldsforbrydelse</i>	743	541	150	391	61	89	52
Vold o.l. mod offentlig myndighed mv.	141	74	24	50	17	24	26
Opløb/forstyrrelse af offentlig orden	7	3	3	-	4	-	-
Manddrab	1	1	1	-	-	-	-
Forsøg på manddrab	3	2	2	-	-	-	1
Simpel vold	424	322	55	267	25	59	18
Alvorligere vold	96	88	43	45	-	1	7
Særlig alvorlig vold	1	1	1	-	-	-	-
Uagtsomt manddrab/legemsbeskadigelse	-	-	-	-	-	-	-
Andre forbrydelser mod liv og lemmer	3	3	3	-	-	-	-
Forbrydelse mod den personlige frihed	2	2	1	1	-	-	-
Trusler	65	45	17	28	15	5	-
<i>Ejendomsforbrydelser</i>	4 611	668	113	555	3 727	177	39
Dokumentfalsk	121	84	10	74	31	5	1
Brandstiftelse	36	14	8	6	1	4	17
Indbrud i banker, forretninger mv.	19	16	4	12	2	1	-
Indbrud i beboelser	27	21	4	17	-	6	-
Indbrud i ubeboede bebyggelser	4	-	-	-	2	2	-
Tyveri fra bil, båd mv.	9	4	1	3	4	1	-
Butikstyveri mv.	3 238	77	17	60	3 051	102	8
Andre tyverier	438	154	13	141	249	31	4
Tyveri/brugstyveri af indreg. køretøj	35	28	4	24	5	2	-
Tyveri/brugstyveri af knallert	12	-	-	-	11	1	-
Tyveri/brugstyveri af cykel	14	-	-	-	14	-	-
Tyveri/brugstyveri af andet	10	-	-	-	8	2	-
Ulovlig omgang med hittegods	32	3	1	2	29	-	-
Underslæb, bedrageri, mandatsvig	282	156	18	138	113	10	3
Afpresning og åger	1	1	1	-	-	-	-
Skyldnersvig	7	6	-	6	1	-	-
Hæleri	58	22	5	17	36	-	-
Røveri	30	28	25	3	-	-	2
Grov skattesvig mv.	35	34	1	33	-	1	-
Hærværk	166	14	1	13	140	8	4
Uagtsomt hæleri	7	1	-	1	5	1	-
Berigelsesforbrydelse og formuekrænkelser	30	5	-	5	25	-	-
<i>Andre forbrydelser</i>	386	168	62	106	188	17	13
Salg af narkotika mv.	41	37	25	12	2	-	2
Smugling mv. af narkotika	17	17	14	3	-	-	-
Uagtsomt manddrab mv. ved færdselsuheld	11	4	2	2	6	-	1
Øvrige straffelovsbestemmelser	317	110	21	89	180	17	10
Færdselslov i alt	21 254	302	56	246	20 936	7	9
Færdselsuheld med spiritus	170	59	10	49	110	1	-
Spiritus- og promillekørsel	681	220	33	187	459	-	2
Mangler ved køretøj	298	-	-	-	297	-	1
Færdselslov i øvrigt	20 105	23	13	10	20 070	6	6
Særlove i alt	1 674	88	22	66	1 530	52	4
Lov om euforiserende stoffer	734	76	21	55	616	40	2
Våbenloven	119	3	-	3	113	3	-
Skatte- og afgiftslove	10	5	-	5	5	-	-
Særlove i øvrigt	811	4	1	3	796	9	2

¹ Decided by a judge or the police.

Tabel 4.04 Personer med fældende afgørelser efter overtrædelsens art og alder 2008, i alt
 Persons, for whom a decision¹ has been made, by type of offence and age 2008, total

Overtrædelsens art 2008	I alt	15-19 år	20-29 år	30-39 år	40-49 år	50-år og derover
I alt	131 400	13 122	32 508	30 103	29 094	26 573
Straffelov i alt	26 045	5 960	7 958	4 895	4 000	3 232
<i>Sædelighedsforbrydelser</i>	604	88	123	130	131	132
Blodskam mv.	41	4	8	9	12	8
Voldtægt mv.	62	9	21	15	10	7
Heteroseksuel sædeligh.forbr. børn u. 12 år ...	52	9	3	12	14	14
Heteroseksuel sædeligh.forbr. i øvrigt	92	34	28	12	9	9
Homoseksuel sædeligh.forbr. børn u. 12 år	4	2	-	-	2	-
Homoseksuel sædeligh.forbr. i øvrigt	6	-	3	-	1	2
Blufærdighedskrænkelser ved beføling	85	7	11	18	21	28
Blufærdighedskrænkelser ved blotteri	48	3	10	12	16	7
Blufærdighedskrænkelser i øvrigt	94	11	18	24	15	26
Utugt mv.	120	9	21	28	31	31
<i>Voldsforbrydelser</i>	7 148	1 609	2 507	1 419	1 128	485
Vold o.l. mod offentlig myndighed mv.	1 127	159	415	251	209	93
Opløb/forstyrrelse af offentlig orden	31	4	22	3	2	-
Manddrab	23	6	7	5	3	2
Forsøg på manddrab	23	4	10	5	1	3
Simpel vold	4 168	1 094	1 379	789	619	287
Alvorligere vold	929	202	393	177	120	37
Særlig alvorlig vold	17	1	8	5	3	-
Uagtsomt manddrab/legemsbeskadigelse	4	-	2	1	1	-
Andre forbrydelser mod liv og legeme	80	10	31	19	15	5
Forbrydelse mod den personlige frihed	70	16	28	15	8	3
Trusler	676	113	212	149	147	55
<i>Ejendomsforbrydelser</i>	16 871	4 188	4 762	2 980	2 473	2 468
Dokumentfalsk	396	51	101	105	90	49
Brandstiftelse	199	72	53	24	26	24
Indbrud i banker, forretninger mv.	697	189	305	139	57	7
Indbrud i beboelser	509	130	227	107	37	8
Indbrud i ubeboede bebyggelser	140	74	38	22	6	-
Tyveri fra bil, båd mv.	251	69	115	43	19	5
Butikstyveri mv.	6 686	1 244	1 145	1 128	1 285	1 884
Andre tyverier	2 100	511	820	382	267	120
Tyveri/brugstyveri af indreg. køretøj	608	257	209	91	44	7
Tyveri/brugstyveri af knallert	285	208	56	11	7	3
Tyveri/brugstyveri af cykel	171	67	57	22	14	11
Tyveri/brugstyveri af andet	282	169	68	28	11	6
Ulovlig omgang med hittegods	248	66	82	49	30	21
Underslæb, bedrageri, mandatsvig	919	82	321	215	184	117
Afpresning og åger	28	8	9	9	1	1
Skyldnersvig	29	-	6	11	5	7
Hæleri	619	100	249	156	81	33
Røveri	637	271	246	77	36	7
Grov skattesvig mv.	148	-	14	43	63	28
Hærværk	1 773	585	599	286	186	117
Uagtsomt hæleri	42	6	9	16	9	2
Berigelsesforbrydelse og formuekrænkelser	104	29	33	16	15	11
<i>Andre forbrydelser</i>	2 464	373	964	561	375	191
Salg af narkotika mv.	473	27	184	169	72	21
Smugling mv. af narkotika	115	6	45	30	27	7
Uagtsomt manddrab mv. ved færdselsuheld ...	65	6	23	18	9	9
Øvrige straffelovsbestemmelser	1 811	334	712	344	267	154
Færdselslov i alt	93 932	6 225	20 763	22 778	22 863	21 303
Færdselsuheld med spiritus	1 251	105	313	258	274	301
Spiritus- og promillekørsel	6 884	258	1 489	1 323	1 791	2 023
Mangler ved køretøj	4 491	2 323	1 116	421	379	252
Færdselslov i øvrigt	81 306	3 539	17 845	20 776	20 419	18 727
Særlove i alt	18 140	2 159	6 743	3 850	3 025	2 363
Lov om euforiserende stoffer	9 102	1 248	4 250	2 035	1 103	466
Våbenloven	1 922	336	647	425	309	205
Skatte- og afgiftslove	205	2	23	39	79	62
Særlove i øvrigt	6 911	573	1 823	1 351	1 534	1 630

¹ Decided by a judge or the police.

Tabel 4.05

Personer med fældende afgørelser efter overtrædelsens art og alder 2008, mænd
 Persons, for whom a decision¹ has been made, by type of offence and age 2008, males

Overtrædelsens art 2008	I alt	15-19 år	20-29 år	30-39 år	40-49 år	50-år og derover
I alt	103 181	11 047	27 089	23 153	21 748	20 144
Straffelov i alt	20 388	4 595	6 728	3 955	3 050	2 060
<i>Sædelighedsforbrydelser</i>	588	83	120	125	129	131
Blodskam mv.	38	4	6	8	12	8
Voldtægt mv.	62	9	21	15	10	7
Heteroseksuel sædeligh.forbr. børn u. 12 år	52	9	3	12	14	14
Heteroseksuel sædeligh.forbr. i øvrigt	91	33	28	12	9	9
Homoseksuel sædeligh.forbr. børn u. 12 år	4	2	-	-	2	-
Homoseksuel sædeligh.forbr. i øvrigt	5	-	2	-	1	2
Blufærdighedskrænkelse ved beføling	85	7	11	18	21	28
Blufærdighedskrænkelse ved blotteri	48	3	10	12	16	7
Blufærdighedskrænkelse i øvrigt	89	8	18	23	15	25
Utugt mv.	114	8	21	25	29	31
<i>Voldsforbrydelser</i>	6 405	1 356	2 315	1 292	1 014	428
Vold o.l. mod offentlig myndighed mv.	986	134	370	223	178	81
Opløb/forstyrrelse af offentlig orden	24	3	16	3	2	-
Manddrab	22	6	7	4	3	2
Forsøg på manddrab	20	4	8	4	1	3
Simpel vold	3 744	928	1 277	720	563	256
Alvorligere vold	833	167	368	164	107	27
Særlig alvorlig vold	16	1	7	5	3	-
Uagtsomt manddrab/legemsbeskadigelse	4	-	2	1	1	-
Andre forbrydelser mod liv og legeme	77	10	31	19	12	5
Forbrydelse mod den personlige frihed	68	15	28	15	7	3
Trusler	611	88	201	134	137	51
<i>Ejendomsforbrydelser</i>	12 260	3 150	3 822	2 221	1 686	1 381
Dokumentfalsk	275	30	69	71	68	37
Brandstiftelse	163	67	46	17	18	15
Indbrud i banker, forretninger mv.	678	186	298	134	53	7
Indbrud i beboelser	482	120	214	106	36	6
Indbrud i ubeboede bebyggelser	136	71	38	21	6	-
Tyveri fra bil, båd mv.	242	65	113	41	18	5
Butikstyveri mv.	3 448	509	618	649	735	937
Andre tyverier	1 662	403	671	299	204	85
Tyveri/brugstyveri af indreg. køretøj	573	238	200	85	43	7
Tyveri/brugstyveri af knallert	273	199	55	9	7	3
Tyveri/brugstyveri af cykel	157	61	54	19	13	10
Tyveri/brugstyveri af andet	272	164	66	28	9	5
Ulovlig omgang med hittegods	216	57	72	45	25	17
Underslæb, bedrageri, mandatsvig	637	58	220	153	122	1 190
Afpresning og åger	27	8	9	8	1	1
Skyldnersvig	22	-	5	9	3	5
Hæleri	561	91	236	135	70	29
Røveri	607	258	238	72	34	5
Grov skattesvig mv.	113	-	9	30	51	23
Hærværk	1 607	537	557	265	159	89
Uagtsomt hæleri	35	5	9	13	6	2
Berigelsesforbrydelse og formuekrænkelse	74	23	25	12	5	9
<i>Andre forbrydelser</i>	2 078	275	835	494	318	156
Salg af narkotika mv.	432	25	173	154	64	16
Smugling mv. af narkotika	98	4	41	25	23	5
Uagtsomt manddrab mv. ved færdselsuheld	54	6	23	13	6	6
Øvrige straffelovsbestemmelser	1 494	240	598	302	225	-
Færdselslov i alt	72 678	5 648	16 926	17 036	16 761	16 307
Færdselsuheld med spiritus	1 081	98	289	223	227	244
Spiritus- og promillekørsel	6 203	244	1 379	1 186	1 586	1 808
Mangler ved køretøj	4 193	2 246	1 025	366	334	222
Færdselslov i øvrigt	61 201	3 060	14 233	15 261	14 614	14 033
Særlove i alt	16 466	1 990	6 285	3 483	2 642	2 066
Lov om euforiserende stoffer	8 368	1 140	3 987	1 869	969	403
Våbenloven	1 803	325	603	394	287	194
Skatte- og afgiftslove	195	2	23	37	72	61
Særlove i øvrigt	6 100	523	1 672	1 183	1 314	1 408

¹ Decided by a judge or the police.

Tabel 4.06

Personer med fældende afgørelser efter overtrædelsens art og alder 2008, kvinder
 Persons, for whom a decision¹ has been made, by type of offence and age 2008, females

Overtrædelsens art 2008	I alt	15-19 år	20-29 år	30-39 år	40-49 år	50-år og derover
I alt	28 219	2 075	5 419	6 950	7 346	6 429
Straffelov i alt	5 657	1 365	1 230	940	950	1 172
<i>Sædelighedsforbrydelser</i>	16	5	3	5	2	1
Blodskam mv.	3	-	2	1	-	-
Voldtægt mv.	-	-	-	-	-	-
Heteroseksuel sædeligh.forbr. børn u. 12 år	-	-	-	-	-	-
Heteroseksuel sædeligh.forbr. i øvrigt	1	1	-	-	-	-
Homoseksuel sædeligh.forbr. børn u. 12 år	-	-	-	-	-	-
Homoseksuel sædeligh.forbr. i øvrigt	1	-	1	-	-	-
Blufærdighedskrænkelse ved beføling	-	-	-	-	-	-
Blufærdighedskrænkelse ved blotteri	-	-	-	-	-	-
Blufærdighedskrænkelse i øvrigt	5	3	-	1	-	1
Utugt mv.	6	1	-	3	2	-
<i>Voldsforbrydelser</i>	743	253	192	127	114	57
Vold o.l. mod offentlig myndighed mv.	141	25	45	28	31	12
Opløb/forstyrrelse af offentlig orden	7	1	6	-	-	-
Manddrab	1	-	-	1	-	-
Forsøg på manddrab	3	-	2	1	-	-
Simpel vold	424	166	102	69	56	31
Alvorligere vold	96	35	25	13	13	10
Særlig alvorlig vold	1	-	1	-	-	-
Uagtsomt manddrab/legemsbeskadigelse	-	-	-	-	-	-
Andre forbrydelser mod liv og legeme	3	-	-	-	3	-
Forbrydelse mod den personlige frihed	2	1	-	-	1	-
Trusler	65	25	11	15	10	4
<i>Ejendomsforbrydelser</i>	4 611	1 038	940	759	787	1 087
Dokumentfalsk	121	21	32	34	22	12
Brandstiftelse	36	5	7	7	8	9
Indbrud i banker, forretninger mv.	19	3	7	5	4	-
Indbrud i beboelser	27	10	13	1	1	2
Indbrud i ubeboede bebyggelser	4	3	-	1	-	-
Tyveri fra bil, båd mv.	9	4	2	2	1	-
Butikstyveri mv.	3 238	735	527	479	550	947
Andre tyverier	438	108	149	83	63	35
Tyveri/brugstyveri af indreg. køretøj	35	19	9	6	1	-
Tyveri/brugstyveri af knallert	12	9	1	2	-	-
Tyveri/brugstyveri af cykel	14	6	3	3	1	1
Tyveri/brugstyveri af andet	10	5	2	-	2	1
Ulovlig omgang med hittegods	32	9	10	4	5	4
Underslæb, bedrageri, mandatsvig	282	24	101	62	62	531
Afpresning og åger	1	-	-	1	-	-
Skyldnersvig	7	-	1	2	2	2
Hæleri	58	9	13	21	11	4
Røveri	30	13	8	5	2	2
Grov skattesvig mv.	35	-	5	13	12	5
Hærværk	166	48	42	21	27	28
Uagtsomt hæleri	7	1	-	3	3	-
Berigelsesforbrydelse og formuekrænkelse	30	6	8	4	10	2
<i>Andre forbrydelser</i>	386	98	129	67	57	35
Salg af narkotika mv.	41	2	11	15	8	5
Smugling mv. af narkotika	17	2	4	5	4	2
Uagtsomt manddrab mv. ved færdselsuheld	11	-	-	5	3	3
Øvrige straffelovsbestemmelser	317	94	114	42	42	25
Færdselslov i alt	21 254	577	3 837	5 742	6 102	4 996
Færdselsuheld med spiritus	170	7	24	35	47	57
Spiritus- og promillekørsel	681	14	110	137	205	215
Mangler ved køretøj	298	77	91	55	45	30
Færdselslov i øvrigt	20 105	479	3 612	5 515	5 805	4 694
Særlove i alt	1674	169	458	367	383	297
Lov om euforiserende stoffer	734	108	263	166	134	63
Våbenloven	119	11	44	31	22	11
Skatte- og afgiftslove	10	-	-	2	7	1
Særlove i øvrigt	811	50	151	168	220	222

¹ Decided by a judge or the police.

5.

Fængslinger

Fængslinger mv.

Tabellerne i dette kapitel stammer fra to forskellige kilder. Tabel 5.01 er indsamlet af Direktoratet for Kriminalforsorgen, mens tabel 5.02 og 5.03 er baseret på Danmarks Statistiks kriminalstatistikregister.

*Indsatte og gennemsnitlig
daglig belægning*

Tabel 5.01 viser antallet af indsatte i løbet af året, samt den gennemsnitlige daglige belægning fordelt på fængslingssted og sanktion.

*Anholdelser og
varetægtsfængslinger*

Tabel 5.02 og 5.03 er tabeller, der viser antallet af henholdsvis anholdelser og varetægtsfængslinger i løbet af tællingsåret. Tabellens varetægtsfængslinger omfatter således alene de varetægtsfængslinger, der er påbegyndt i tællingsåret, - dvs. ikke igangværende varetægtsfængslinger, der er påbegyndt i et tidligere tællingsår.

Tabel 5.01

Indsatte og den gennemsnitlige daglige belægning fordelt efter fængsler mv. og ind-sættelsesgrund 2008

Admissions and average number of inmates by prison establishment, etc. and by reasons for admission 2008

Institution mv. 2008	Ind-sæt-telser i alt	Gennemsnitlige daglige belæg							Udlæn-dinge-lov	Andet
		I alt	Vare-tægt og anholdelse	Udståelse af						
				Fængsel	Forvaring	Hæfte	Bøde			
Mænd og kvinder i alt	15 012	3 529,9	1 199,1	2 230,6	33,3	0,1	0,0	49,1	17,6	
Mænd i alt	13 753	3 375,7	1 130,6	2 149,7	33,3	0,1	0,0	44,4	17,6	
Lukkede fængsler i alt	2 213,8	1 129,9	989,8	32,8	-	-	44,4	16,8	
Anstalten ved Herstedvester	119,2	1,5	74,6	26,8	-	-	-	16,3	
Statsfængslet i Nyborg ¹	194,3	1,2	191,3	1,8	-	-	-	-	
Statsfængslet i Ringe	58,4	0,2	58,1	-	-	-	-	-	
Statsfængslet i Vridsløselille	178,2	1,8	176,0	0,2	-	-	-	0,2	
Statsfængslet Østjylland	145,5	3,0	141,6	0,9	-	-	-	-	
Statsfængslet på Kragsskovhede ¹	25,0	-	25,0	-	-	-	-	-	
Statsfængslet Midtjylland ¹	74,9	-	73,9	0,9	-	-	-	0,1	
Københavns fængsler	478,5	384,6	53,4	0,7	-	-	39,7	0,1	
Arresthuse og arrestafd.	939,8	737,2	195,9	1,5	-	-	4,7	0,1	
Åbne fængsler i alt	1 161,9	0,7	1 160,0	0,5	-	-	-	0,6	
Holsbjergvej ¹	12,9	-	12,3	0,5	-	-	-	-	
Statsfængslet ved Horserød	155,8	0,0	155,5	-	-	-	-	0,4	
Statsfængslet i Jyderup ¹	147,7	0,1	147,6	-	-	-	-	-	
Statsfængslet på Kragsskovhede	134,4	-	134,4	-	-	-	-	-	
Statsfængslet Midtjylland ¹	196,4	-	196,3	-	-	0,0	-	0,1	
Statsfængslet Møgelkær	131,8	0,2	131,6	-	-	-	-	-	
Statsfængslet Renbæk	117,4	-	117,4	-	-	-	-	-	
Statsfængslet ved Sdr. Omme ¹	158,9	0,2	158,7	-	-	-	-	-	
Statsfængslet på Søbysøgård	106,6	0,1	106,3	-	-	-	-	0,2	
Kvinder i alt	1 259	154,2	68,5	80,9	-	0,0	-	4,7	0,0	
Lukkede fængsler i alt	109,6	68,3	36,7	-	-	-	4,7	-	
Anstalten ved Herstedvester	8,6	-	8,6	-	-	-	-	-	
Statsfængslet i Ringe	13,5	-	13,5	-	-	-	-	-	
Statsfængslet i Vridsløselille	-	-	-	-	-	-	-	-	
Statsfængslet Østjylland	5,2	-	5,2	-	-	-	-	-	
Statsfængslet Midtjylland	-	-	-	-	-	-	-	-	
Københavns fængsler	31,0	25,9	1,9	-	-	-	3,3	-	
Arresthuse og arrestafd.	51,3	42,4	7,5	-	-	-	1,4	-	
Åbne fængsler i alt	44,5	0,2	44,3	-	0,0	-	-	0,0	
Statsfængslet ved Horserød	23,0	0,2	22,7	-	0,0	-	-	0,0	
Statsfængslet Møgelkær	21,2	-	21,2	-	-	-	-	-	
Statsfængslet på Søbysøgård	0,3	-	0,3	-	-	-	-	-	

Anm.: Det gennemsnitlige daglige belæg for fængsler og fængselsafd., der ikke har været i anvendelse hele året, er beregnet for den periode de har været åbne, hvorfor det samlede belæg i alt kan være mindre end de enkelte institutioners belæg sammenlagt. Statsfængslet Østjylland åbnede i løbet af året 2006.

¹ Fængsler med udelukkende mænd indsat.

Herudover har 18 pladser på Ellebæk været anvendt til varetagtsarrestanter i perioden 27.11.-23.12.2008.

Kilde: Direktoratet for kriminalforsorgen.

Tabel 5.02

Antal anholdelser 2008 efter overtrædelsens art samt alder og køn
 Arrests 2008 by age and sex and type of offence

	I alt	Mænd	Kvinder	Alder på anholdelsestidspunktet									
				15 år	16 år	17 år	18 år	19 år	20-24 år	25-29 år	30-39 år	40-49 år	50-år
I alt	45 856	41 234	4 622	1 185	1 623	1 951	2 472	2 555	9 783	6 645	9 531	6 333	3 778
Straffelov i alt	23 287	20 568	2 719	943	1 181	1 364	1 493	1 444	5 287	3 288	4 826	2 568	893
<i>Sædelighedsforbrydelser</i>	534	501	33	10	18	18	22	20	79	68	120	108	71
Blodskam mv.	21	18	3	-	-	-	1	-	-	2	6	10	2
Voldtægt mv.	251	249	2	9	11	11	18	15	53	37	44	41	12
Heterosek. sædeligh.forbr. børn u.12 år	31	31	-	-	1	-	-	3	1	2	6	6	12
Heterosek. sædeligh.forbr. i øvrigt	39	39	-	-	2	5	1	-	6	3	8	8	6
Homosek. sædeligh.forbr. børn u. 12 år	5	5	-	-	-	-	-	-	-	1	2	1	1
Homosek. sædeligh.forbr. i øvrigt	1	1	-	-	-	-	-	-	-	-	-	1	-
Blufærdighedskrænkelser ved beføling	36	35	1	-	-	-	-	-	3	4	17	10	2
Blufærdighedskrænkelser ved blotteri	29	29	-	-	2	1	-	-	2	3	5	8	8
Blufærdighedskrænkelser i øvrigt	26	26	-	-	1	-	-	-	4	3	7	2	9
Utugt m.v.	95	68	27	1	2	-	2	2	10	13	25	21	19
<i>Voldsforbrydelser</i>	5 947	5 446	501	143	216	309	395	371	1 425	833	1 152	826	277
Vold o.l. mod offentlig myndighed	904	801	103	27	38	43	67	58	215	114	172	128	42
Opløb/forstyrrelse af offentlig orden	14	14	-	-	-	-	3	1	5	-	5	-	-
Manddrab	151	134	17	-	-	5	4	10	30	22	31	37	12
Forsøg på manddrab	417	359	58	5	6	18	16	20	147	63	66	55	21
Simpel vold	2 208	2 082	126	63	99	151	162	158	517	295	386	277	100
Alvorligere vold	1 295	1 179	116	22	42	62	110	82	336	185	254	162	40
Særlig alvorlig vold	16	15	1	1	-	-	-	1	-	4	3	6	1
Uagtsomt manddrab/legemsbeskadigelse	5	5	-	-	-	1	1	-	1	-	1	1	-
Andre forbrydelser mod liv og lemmer	112	104	8	6	3	3	2	9	23	26	19	16	5
Forbrydelse mod den personlige frihed	98	68	30	1	1	4	3	1	22	17	24	20	5
Trusler	727	685	42	18	27	22	27	31	129	107	191	124	51
<i>Ejendomsforbrydelser</i>	14 569	12 691	1 878	759	898	971	972	933	3 283	2 042	2 955	1 320	436
Dokumentfalsk	237	203	34	4	2	9	9	2	59	60	72	17	3
Brandstiftelse	345	311	34	53	50	45	28	19	44	20	36	27	23
Indbrud i bank., forretninger mv.	1 533	1 492	41	54	81	109	111	110	399	233	306	112	18
Indbrud i beboelser	1 438	1 379	59	78	83	105	105	122	357	206	272	93	17
Indbrud i ubeboede bebyggelser	209	199	10	21	22	17	25	15	43	22	29	10	5
Tyveri fra bil, båd mv.	560	541	19	7	31	31	48	44	134	75	135	45	10
Butikstyverier mv.	2 413	1 715	698	92	88	57	64	75	496	398	639	346	158
Andre tyverier	2 385	1 816	569	65	66	100	125	132	495	438	617	265	82
Tyveri/brugstyveri af indreg.køretøj	1 772	1 636	136	125	169	194	157	135	431	168	268	109	16
Tyveri/brugstyveri af knallert	82	80	2	23	12	7	12	5	15	4	3	1	-
Tyveri/brugstyveri af cykel	44	43	1	2	6	5	2	5	11	3	4	3	3
Tyveri/brugstyveri af andet	167	162	5	25	31	22	7	12	23	17	23	7	-
Ulovlig omgang med hittegods	19	17	2	2	3	1	1	-	4	2	4	2	-
Underslæb, bedrageri, mandatsvig	387	322	65	-	4	2	10	21	72	63	110	81	24
Afpresning og åger	91	86	5	1	6	5	6	10	33	15	13	1	1
Skyldnersvig	2	2	-	-	-	-	-	-	-	-	-	1	1
Hæleri	129	106	23	1	3	10	3	2	31	26	25	19	9
Roveri	1 803	1 689	114	152	172	179	182	168	406	177	250	91	26
Grov skattesvig mv.	45	41	4	-	-	-	-	-	2	6	9	16	12
Hærværk	866	815	51	52	69	73	73	53	220	103	129	68	26
Uagtsomt hæleri	1	1	-	-	-	-	-	-	1	-	-	-	-
Berigelsesforbr. og formuekrænkelser	41	35	6	2	-	-	4	3	7	6	11	6	2
<i>Andre forbrydelser</i>	2 237	1 930	307	31	49	66	104	120	500	345	599	314	109
Salg af narkotika mv.	920	801	119	2	7	6	22	39	177	150	319	151	47
Smugling mv. af narkotika	220	184	36	-	-	-	7	2	26	25	96	43	21
Uagts. manddrab mv.ved færdselsuheld	4	4	-	-	-	-	-	-	2	-	2	-	-
Øvrige straffelovsovertrædelser	1 093	941	152	29	42	60	75	79	295	170	182	120	41
Færdselslov i alt	12 744	11 705	1 039	25	77	130	439	529	2 058	1 550	2 613	2 779	2 544
Færdselsuheld med spiritus	1 602	1 410	192	7	21	26	87	92	249	222	338	284	276
Spiritus. og promillekørsel	10 917	10 079	838	10	45	86	337	426	1 752	1 298	2 237	2 469	2 257
Mangler ved køretøj	-	-	-	-	-	-	-	-	-	-	-	-	-
Færdselslovsovertræd. i øvrigt	203	195	8	7	10	18	14	9	55	27	32	21	10
Særlove i alt	9 770	8 915	855	217	362	457	539	581	2 433	1 800	2 073	972	336
Lov om euforiserende stoffer	1 534	1 419	115	12	21	45	64	76	328	279	403	222	84
Våbenloven	758	724	34	16	13	24	42	43	172	130	173	109	36
Skatte og afgiftslove mv.	-	-	-	-	-	-	-	-	-	-	-	-	-
Særlove i øvrigt	7 478	6 772	706	189	328	388	433	462	1 933	1 391	1 497	641	216

Tabel 5.03

Varetægtsfængslinger 2008 efter overtrædelsens art og alder

Remand prisoners in 2008 by type of offence and by age

	I alt	Alder på varetægtsfængslingstidspunktet									
		15 år	16 år	17 år	18 år	19 år	20-24 år	25-29 år	30-39 år	40-49 år	50-år
Varetægtsfængsl. personer i alt netto	5 930	108	168	219	276	308	1 349	1038	1 532	709	223
Varetægtsfængslinger i alt	6 765	118	187	245	320	339	1 547	1215	1 766	786	242
Straffelov i alt	5 508	118	179	236	298	312	1 296	914	1336	637	182
<i>Sædelighedsforbrydelser</i>	185	4	4	5	9	8	30	22	46	36	21
Blodskam mv.	13	-	-	-	1	-	-	2	4	5	1
Voldtægt mv.	106	3	4	4	8	5	27	11	22	15	7
Heteroseksuel sædeligh.forbr. børn u. 12 år	29	1	-	1	-	3	1	2	4	8	9
Heteroseksuel sædeligh.forbr. i øvrigt	10	-	-	-	-	-	1	1	4	3	1
Homoseksuel sædeligh.forbr. børn u. 12 år	3	-	-	-	-	-	-	1	1	1	-
Homoseksuel sædeligh.forbr. i øvrigt	1	-	-	-	-	-	-	-	-	-	1
Blufærdighedskrænkelse ved beføling	2	-	-	-	-	-	-	-	1	1	-
Blufærdighedskrænkelse ved blotteri	-	-	-	-	-	-	-	-	-	-	-
Blufærdighedskrænkelse i øvrigt	2	-	-	-	-	-	-	1	-	-	1
Utugt mv.	19	-	-	-	-	-	1	4	10	3	1
<i>Voldsforbrydelser</i>	1 645	20	42	73	112	91	419	270	333	232	53
Vold o.l. mod offentlig myndighed mv.	105	1	3	9	10	5	16	22	22	13	4
Opløb/forstyrrelse af offentlig orden	-	-	-	-	-	-	0	-	-	-	-
Manddrab	87	-	-	3	3	8	17	10	24	16	6
Forsøg på manddrab	247	1	2	13	9	9	72	44	44	39	14
Simpel vold	334	9	12	22	31	27	87	43	58	40	5
Alvorligere vold	553	4	15	18	43	30	155	92	109	77	10
Særlig alvorlig vold	20	1	-	-	-	1	3	4	4	6	1
Uagtsomt manddrab/legemsbeskadigelse	4	-	-	-	1	-	1	-	1	1	-
Andre forbrydelser mod liv og lemmer	37	-	-	-	-	3	6	9	10	6	3
Forbrydelse mod den personlige frihed	51	1	-	1	1	-	16	12	10	6	4
Trusler	207	3	10	7	14	8	46	34	51	28	6
<i>Ejendomsforbrydelser</i>	2 858	92	123	154	162	181	689	494	658	236	69
Dokumentfalsk	101	2	1	2	5	1	26	29	31	4	-
Brandstiftelse	182	12	22	22	16	13	32	12	19	20	14
Indbrud i banker, forretninger mv.	297	-	3	12	14	16	83	72	77	19	1
Indbrud i beboelser	400	4	4	15	14	28	110	85	103	34	3
Indbrud i ubeboede bebyggelser	19	1	-	-	3	2	5	2	4	2	-
Tyveri fra bil, båd mv.	101	-	1	-	2	3	33	14	35	11	2
Butikstyveri mv.	226	1	1	1	2	5	46	41	81	34	14
Andre tyverier	362	3	4	6	5	13	74	85	121	38	13
Tyveri/brugstyveri af indreg. køretøj	76	-	4	4	-	6	21	15	18	8	-
Tyveri/brugstyveri af knallert	-	-	-	-	-	-	-	-	-	-	-
Tyveri/brugstyveri af cykel	-	-	-	-	-	-	-	-	-	-	-
Tyveri/brugstyveri af andet	14	-	2	-	-	-	4	1	3	4	-
Ulovlig omgang med hittegods	-	-	-	-	-	-	-	-	-	-	-
Underslæb, bedrageri, mandatsvig	64	-	1	-	1	-	13	13	19	16	1
Afpresning og åger	44	-	4	1	3	6	15	8	6	1	-
Skyldnersvig	1	-	-	-	-	-	-	-	-	-	1
Hæleri	24	-	-	1	-	1	5	7	5	2	3
Røveri	927	69	76	90	94	87	218	106	132	42	13
Grov skattesvig mv.	8	-	-	-	-	-	-	1	2	1	4
Hærværk	12	-	-	-	3	-	4	3	2	-	-
Uagtsomt hæleri	-	-	-	-	-	-	-	-	-	-	-
Berigelsesforbrydelse og formuekrænkelse	-	-	-	-	-	-	-	-	-	-	-
<i>Andre forbrydelser</i>	820	2	10	4	15	32	158	128	299	133	39
Salg af narkotika mv.	507	-	4	-	10	24	87	87	191	84	20
Smugling mv. af narkotika	150	-	-	-	2	1	20	21	66	26	14
Uagtsomt manddrab mv. ved færdselsuheld	2	-	-	-	-	-	1	-	1	-	-
Øvrige straffelovsbestemmelser	161	2	6	4	3	7	50	20	41	23	5
Færdselslov i alt	11	-	-	-	-	1	1	2	4	1	2
Færdselsuheld med spiritus	7	-	-	-	-	1	1	1	3	1	1
Spiritus- og promillekørsel	4	-	-	-	-	-	1	1	1	-	1
Mangler ved køretøj	-	-	-	-	-	-	-	-	-	-	-
Færdselslov i øvrigt	-	-	-	-	-	-	-	-	-	-	-
Særlove i alt	1 237	-	8	9	22	26	250	298	420	146	58
Lov om euforiserende stoffer	184	-	-	2	4	3	29	29	66	40	11
Våbenloven	50	-	1	-	2	4	12	10	14	6	1
Skatte- og afgiftslove	-	-	-	-	-	-	-	-	-	-	-
Særlove i øvrigt	1003	-	7	7	16	19	209	259	340	100	46

6. Retternes virksomhed

Tabel 6.01

Afsluttede almindelige straffesager (1. instans) ved de enkelte byretter og ved landsretterne. 2008

Criminal cases tried at the lower courts and the High Courts 2008

Retskredse 2008	Sager med domsmænd	Sager uden domsmænd	Tilståelses-sager	Øvrige straffesager	Straffesager i alt
Ved byretskredse samt landsretterne	13 137	79 526	10 057	1 377	104 191
Landsretterne	30	-	-	-	30
Vestre landsret	8	-	-	-	8
Østre landsret	22	-	-	-	22
Byretskredsene	13 137	79 526	10 027	1 377	104 161
Hovedstaden	3 872	31 296	3 397	302	38 906
Øerne i øvrigt	3 822	22 764	2 873	399	29 887
Jylland	5 443	25 466	3 757	676	35 368
København	1 906	16 551	1 602	152	20 232
Frederiksberg	536	6 329	434	33	7 340
Lyngby	312	2 249	262	18	2 844
Glostrup	1 007	5 734	999	88	7 835
Bornholm	111	433	100	11	655
Helsingør	413	2 015	282	34	2 744
Hillerød	390	2 450	281	51	3 176
Roskilde	491	4 336	429	74	5 338
Holbæk	363	2 411	313	34	3 121
Næstved	472	3 654	370	43	4 540
Nykøbing F.	476	3 499	325	56	4 366
Odense	894	3 143	605	79	4 724
Svendborg	323	1 256	268	28	1 878
Sønderborg	689	1 862	251	57	2 859
Esbjerg	577	1 767	266	60	2 676
Kolding	579	2 250	408	59	3 299
Horsens	332	1 839	299	44	2 514
Herning	345	1 927	267	56	2 596
Holstebro	390	1 524	244	54	2 212
Århus	699	2 607	610	113	4 029
Randers	373	2 188	260	45	2 868
Viborg	424	2 191	368	57	3 048
Aalborg	607	4 725	532	77	5 947
Hjørring	428	2 586	252	54	3 320

Anm. 1. Hovedstaden inkluderer København, Frederiksberg, Glostrup, Lyngby og Bornholm.

Anm. 2. Domsmandssagerne ved landsretterne er nævningsager.

Tabel 6.02

Civile retssager. 2008

Civil justice 2008

	Byretterne				Sø- og Handelsretten	Østre landsret ²	Vestre landsret ²	I alt
	Hovedstaden ¹	Øerne i øvrigt	Jylland	Hele landet				
Modtagne og afsluttede sager i alt	37 402	39 834	50 240	127 476	351	338	170	128.735
Sagernes fordeling efter art								
Almindelige sager	16 915	16 313	20 237	53 465	351	338	170	54 234
Boligsager	2 392	1 594	2 099	6 085	-	-	-	6 085
Småsager	12 342	15 500	19 381	47 223	-	-	-	47 223
Ægteskabs- og forældremyndighessager	2 892	3 210	4 161	10 263	-	-	-	10 263
Faderskabssager	467	410	641	1 518	-	-	-	1 518
Værgemål	191	152	154	497	-	-	-	497
Særlige sager	2 030	2 509	3 417	7 9567	-	-	-	7 9567

¹ Omfatter embederne i København, Frederiksberg, Glostrup, Lyngby og Bornholm.² Fra 1. januar 2007 starter alle 1. instanssager i byretterne, derfor vil tal for landsretterne med tiden forsvinde.

Tabel 6.03

Foged-, notarial- og tinglysningsforretninger. 2008
 Enforcement proceeding, notarial business registration business 2008

	Hoved- staden ¹	Øerne i øvrigt	Jylland	I alt
A. Fogedforretninger i alt	82 800	113 617	138 044	334 461
Almindeligesager:				
Pengekrav	41 361	58 601	71 526	171 488
Pengekrav med udpantningsret	2 409	3 597	4 133	10 139
Kreditaftaleloven	455	568	722	1 745
Øvrige almindelige sager	149	122	130	401
Særligesager:				
Forældremyndighedssager	428	568	711	1 707
Umiddelbare fogedforretninger	14 011	8 511	10 668	33 190
Forbuds-/bevissikringsager	104	113	155	372
Øvrige særlige sager	40	49	58	147
Inkassoproses:				
Betalingspåkrav	20 473	33 842	41 927	96 242
Begæringer om auktion over fast ejendom	1 853	4 190	4 162	10 205
Afholdte tvangsauktioner over fast ejendom ²	1 518	3 456	3 852	8 826
Heraf:				
Gennemførte tvangsauktioner	245	671	840	1 756
B. Notarialforretninger	27 745	18 500	28 417	74 662
C. Tinglysningsforretninger i alt³	354 796	657 083	1 214 983	2 226 862
Heraf:				
Skøder og andre adkomstdokumenter	26 866	52 786	91 742	171 394
Pante-, skadesløsbreve i fast ejendom ⁴	87 948	184 464	259 619	532 031
Bil- og personbogen	-	-	195 460	195 460
Andre lysninger	239 982	419 833	668 162	1 327 977

¹ Se tabel 6.02 note 1² Inkl. tvangsauktioner for skibe, løsøre, andelsboliger og frivillige tvangsauktioner.³ Inkl. udskrivning af rekvisitioner.⁴ Inkl. forhøjelse af pålydende i tidligere tinglysninger.

Tabel 6.04

Konkurs-, akkord- og dødsboer. 2008
 Bankruptcies, estates of deceased persons 2008

	Hoved- staden ¹	Øerne i øvrigt	Jylland	I alt
A. Dødsboer i alt	13 649	17 844	24 675	56 168
Almindelige dødsboer:				
Boudlæg § 18	4 918	5 081	6 806	16 805
Udlagt til efterlevende ægtefælle § 22	177	245	375	797
Uskiftet bo § 24	2 171	3 901	5 684	11 756
Privat skifte § 25	3 229	4 310	6 127	13 666
Forenklet privat skifte §§ 33-34	1 344	2 135	3 391	6 870
Bobestyrerbo § 36	1 289	1 655	1 731	4 675
Sluttet i øvrigt	386	285	249	920
Genoptagne sager med ændret bobehandlingsmåde	54	137	190	381
Andre alm. sager	57	72	56	185
Særlige dødsboer i alt	24	23	66	113
B. Andre skiftesager²	330	4 505	6 375	14 822
Konkursbegæring ³	35	1 271	1 705	4 163
Anmodning om gældssanering ³	71	1 662	2 627	5 101
Anmodning om betalingsstandsning ³	1	98	273	493
Anmodning om tvangsopløsning ³	7	1 066	1 358	3 960
Ægtefælleskifter	203	290	291	784
Øvrige sager	13	118	121	321
Heraf:				
Konkursboer afsluttet pga. manglende midler	3	345	395	1 561
Gældssanering taget til følge	10	453	812	1 397
Tvangsopløsningsager sluttet pga. manglende midler	3	449	655	1 263
Ægtefælleskifter sluttet uden offentlig skiftebehandling	99	127	122	348

¹ Se tabel 6.02 note 1.² Inklusiv 3 612 sager behandlet i Sø- og Handelsretten.³ Fra 2002 behandles sagerne i Sø- og Handelsretten.

Bilag

Bilag 1.

Variable i statistikgrundlaget fra registre

Anmeldelsesregistret**Gerningskommunekode**

Overtrædelsens art - den forseelse, der er dømt for

Anmeldelser og ofre

Overtrædelsens art - den forseelse, der er dømt for

Personoplysninger (Ofre)

Køn

Alder

Bopælskommune

Kriminalregistret**Personoplysninger**

Køn

Alder

Bopælskommune

Afgørelser

Overtrædelsens art - den forseelse, der er dømt for

Afgørelsestype - angiver hvad afgørelsen indebærer i forhold til sagen

Straf-art betinget - fængsel eller straffastsættelse udsat

Straf-art ubetinget - fængsel eller forvaring

Straflængde betinget

Straflængde ubetinget

Bilag 2.

Inddelingskriterier anvendt i tabellerne

Overtrædelsens art Overtrædelsens art angiver de dele af straffeloven, færdselsloven eller særlovene som er overtrådt. En oversigt over den inddeling af straffelovens paragraffer, der er anvendt i denne publikation for henholdsvis *strafferetlige afgørelser, anmeldelser og ofre for kriminalitet*, er vist nedenfor.

Bilag 2

Overtrædelsens art

Strafferetlige afgørelser	Anmeldelser	Straffelovens paragraffer
Sædelighedsforbrydelser		
Blodskam mv.	Blodskam mv.	§§ 210, 223, stk. 1, 224 jf. 223, stk. 1
Voldtægt mv.	Voldtægt mv.	§§ 216, 217, 221, 224 jf. 216, 217, 221
Heterosek. sæd.f. børn u. 12 år	Heteroseksuel sædelighedsforbrydelse mod børn under 12 år	§§ 222, stk. 2, 224 jf. 222, stk. 2, 226 jf. 222, stk. 2
Heterosek. sæd. forbr. i øvrigt	Heteroseksuel sædelighedsforbrydelse i øvrigt	218-220, 222, stk. 1, 223, stk. 2, 224 jf. 218-220, 224 jf. 222, stk. 1, 224 jf. 223, stk. 2, 226, 226 jf. 222, stk. 1, 223a
Homosek. sæd.f. børn u. 12 år	Homoseksuel sædelighedsforbrydelser mod børn u. 12 år	§ 225
Homosek. sæd. forbr. i øvrigt	Homoseksuel sædelighedsforbrydelser i øvrigt	§ 225
Blufærdighedskrænkelser v/beføling	Blufærdighedskrænkelser v/beføling	§ 232
Blufærdighedskrænkelser v/blotteri	Blufærdighedskrænkelser v/blotteri	§ 232
Blufærdighedskrænkelser i øvrigt	Blufærdighedskrænkelser i øvrigt	§ 232
Utugt mv.	Utugt mv., fx filmoptag. af pers. u. 18 år	§§ 228- 230, 233-235
Voldsforbrydelser		
Vold o.l. mod off. myndighed	Vold o.l. mod offentlig myndighed	§§ 119-120
Opløb/forstyr. af off. ro og orden	Opløb og forstyrrelse af offentlig ro og orden	§§ 133, 134a, 134b
Manddrab	Manddrab	§ 237
Forsøg på manddrab	Forsøg på manddrab	§ 237 jf. § 21

Bilag 2.		Overtrædelsens art
Strafferetlige afgørelser	Anmeldelser	Straffelovens paragraffer
Simpel vold	Simpel vold	§244
Alvorligere vold	Alvorligere vold	§§ 245 stk. 1 og stk. 2, 245a
Særlig alvorlig vold	Særlig alvorlig vold	§ 246
Uagtsomt manddrab/ legemsbesk.	Uagtsomt manddrab/legemsbeskadigelse	§ 241, § 249
Forbr. mod liv og legeme	Andre forbrydelser mod liv og legeme	§§ 239, 240, 250-255
Forbr. mod den pers. frihed	Forbrydelse mod den personlige frihed	§§ 260-262a
Trusler	Trusler	§§ 123, 266, 266a
Ejendomsforbrydelser		
Dokumentfalsk	Dokumentfalsk	§ 171
	Dokumentfalsk m. check	§ 171
Brandstiftelse	Brandstiftelse	§§ 180-182
Indbrud i bank, forretn. mv.	Indbrud i bank, forretn. mv.	§ 276
Indbrud i beboelser	Indbrud i beboelser	§ 276
Indbrud i ubeboede bebyggelser	Indbrud i ubeboede bebyggelser	§ 276
Tyveri fra bil, båd mv.	Tyveri fra bil, båd mv.	§ 276
Butikstyverier mv. Andre tyverier	Butikstyverier	§ 276
	Andre tyverier	§ 276
Tyv./brugstyv. af ind- registreret køretøj	Tyveri/brugstyveri af indregistreret køretøj	§§ 276, 293
Tyv./brugstyv. af knallert	Tyveri/brugstyveri af knallert	§§ 276, 293, 293a
Tyv./brugstyv. af cykel	Tyveri/brugstyveri af cykel	§§ 276, 293, 293a
Tyv./brugstyv. af andet	Tyveri/brugstyveri af andet	§§ 276, 293, 293a
Ulovlig omgang med hittegods	Ulovlig omgang med hittegods	§ 277
Underslæb, bedrageri, mandatsvig	Underslæb	§ 278
	Bedrageri	§§ 279, 279a
	Checkbedrageri	§ 279
	Mandatsvig	§ 280
Afpresning og åger	Afpresning og åger	§§ 281-282
Skyldnersvig	Skyldnersvig	§ 283
Hæleri	Hæleri	§ 290 (indtil 1/7-2001 §284)
Røveri	Røveri	§ 288
Grov skattesvig mv.	Grov skattesvig mv.	§ 289, 1. pkt., 2. pkt., 289a,
Hærværk	Hærværk	§ 291
Uagtsomt hæleri	Uagtsomt hæleri	§ 303
Berig.forbr. og formuekrænkelser	Berigelsesforbrydelser og formuekrænkelser	§§ 292-300c, 301, 301a, 302-304

Bilag 2.		Overtrædelsens art
Strafferetlige afgørelser	Anmeldelser	Straffelovens paragraffer
Andre forbrydelser		
	Forbrydelser mod offentlig myndighed el. orden	§§ 121-122, 134, 135-143
	Forbrydelser i offentlig tjeneste	§§ 144-157
	Falsk forklaring	§§ 158-160
	Falsk forklaring i øvrigt	§§ 161-165
	Forbrydelser vedr. penge og bevismidler	§§ 166-170, 173-179
Salg af narkotika mv.	Salg af narkotika mv.	§ 191, stk. 1, § 191a
Smugling af narkotika	Smugling mv. af narkotika	§ 191, stk. 2
	Almenskadelige forbr. mv.	§§ 183-190, 192a, 192-196
	Betleri mv.	§§ 197-199, 202-204, 206
	Forbrydelser i familieforhold	§§ 208, 213-215
Uagtsomt manddrab mv. v/færdselsuheld	Uagtsomt manddrab mv. i forbindelse med færdselsuheld	§ 241, § 249
	Overtrædelse af tilhold	§ 265
	Freds- og ærekrænkelser	§§ 263-264d, 266b-274
Øvrige straffelovs- bestemmelser		§§ 98-118, 121-122, 124-132a, 134-170, 173-179, 183-190, 192-197, 202-204, 206, 208, 213-215, 263-265, 266b-268, 270stk.1, 274,stk.1

Bilag 2. Overtrædelsens art

Ofre for kriminalitet	Straffelovens paragraffer
Sædelighedsforbrydelser	
Blodskam mv.	§§ 210, 223, stk.1, 224 jf. 223, stk.1
Voldtægt mv.	§§ 216, 217, 221, 224 jf. 216, 217, 221
Heterosek. sæd.f. børn u. 12 år	§§ 222, stk. 2, 224 jf. 222, stk. 2, 226 jf. 222, stk. 2
Heterosek. sæd. forbr. i øvrigt	218-220, 222, stk. 1, 223, stk. 2, 224 jf. 218-220, 224 jf. 222, stk. 1, 224 jf. 223, stk. 2, 226, 226 jf. 222, stk. 1, 223a
Homosek. sæd.f. børn u. 12 år	§ 225
Homosek. sæd. forbr. i øvrigt	§ 225
Blufærdighedskrænkelse ved beføling	§ 232
Blufærdighedskrænkelse ved blotteri	§ 232
Blufærdighedskrænkelse ved beluring	§ 232
Blufærdighedskrænkelse ved verbal uterlighed	§ 232
Blufærdighedskrænkelse ved anden uterlighed	§ 232
Blufærdighedskrænkelse i øvrigt	§ 232
Voldsforbrydelser	
Vold mod tjenestemand i funktion	§ 119, stk.1, 2, 3
Vold mod politi mv. ved opløb	§ 120
Manddrab	§ 237
Barnedrab	§ 238
Forsøg på manddrab	§ 237 jf. § 21
Vold mod privatperson	§§ 244-246
Simpel vold	§ 244
Alvorligere vold	§ 245, stk. 1
Skadeforvoldelse	§ 245, stk. 2
Vold	§ 245a
Særlig alvorlig vold	§ 246

Bilag 2.	Overtrædelsens art	Straffelovens paragraffer
Ofre for kriminalitet		
Særlig alvorlig vold med død til følge		§ 246
Hensættelse i hjælpeløs tilstand		§ 250
Forvolde fare for liv eller førlighed		§ 252
Undlade at hjælpe person i livsfare		§ 253, stk.1
Undlade at hjælpe person ved ulykke		§ 253, stk.2
Ulovlig tvang		§ 260
Frihedsberøvelse		§ 261, stk.1
Kvalificeret frihedsberøvelse		§ 261, stk.2
Frihedsberøvelse, uagtsomt		§ 261, stk.3
Trussel på livet		§§ 266, 266a
Trusler og lignende mod vidner og deres nærmeste		§ 123
Ejendomsforbrydelser		
Tasketyverier		§ 276
Tyverier fra lomme el. taske		§ 276
Trickyveri i beboelse		§ 276
Tyveri i forb.m.prostitution		§ 276
Tyveri i forb.m.vold		§ 276
Afpresning		§ 281
Åger		§ 282
Røveri mod andre		§ 288, stk.1
Særligt farligt røveri mod andre		§ 288, stk.2
Andre forbrydelser		
Overtrædelser af advarsler		§ 265
Forfølgelse ved gentagne beskyldninger		§ 266c
Ærekrænkelser		§ 267
Bagvaskelser		§ 268
Fornærmelser		§ 270, stk.1

Bilag 3.

Engelsk oversættelse

Table 1.01

<i>Heading:</i>	
Anmeldelser i alt	Reported criminal offences, total
Stigning i forhold til året før	Increase on previous year
Anmeldelser pr. 100 000 indbyggere over 15 år	Reported per 100 000 inhabitants 15 years and over
Stigning i forhold til året før	Increase on previous year
Fordeling på hovedgrupper	Type of offences
Sædelighedsforbrydelser	Sexual offences
Voldsforbrydelser	Crimes of violence
Ejendomsforbrydelser	Offences against property
Andre forbrydelser	Other offences
Opklaringsprocent/Sigtelsesprocent	Reported offences with charges

Table 1.02

<i>Heading:</i>	
Anmeldelser i alt	Reported criminal offences, total
Heraf med sigtelse	Reported offences with charges
<i>Front column:</i>	
Anmeldte straffelovsovertrædelser, i alt	Reported criminal offences, total
Sædelighedsforbrydelser	Sexual offences
Voldtægt mv.	Rape etc.
Blufærdighedskrænkelser	Offences against decency
Voldsforbrydelser	Crimes of violence
Vold o.lign. mod offentlig myndighed	Assault against public servant while in discharge of his duties
Drab og forsøg herpå	Homicide, attempted homicide
Vold mod privatperson	Violence against the person
Ejendomsforbrydelser	Offences against property
Dokumentfalsk	Forgery
Brandstiftelse	Arson
Indbrud	Burglary
Tyveri	Theft
Bedrageri	Fraud
Røveri	Robbery
Brugstyveri af bil	Theft of registered vehicles
Brugstyveri af motorcykel	Theft of motorcycle
Brugstyveri af knallert	Theft of mopeds
Brugstyveri af cykel	Theft of bicycles
Hærværk	Malicious damage to property
Andre forbrydelser	Other offences
Salg af narkotika	Trafficking of drugs
Smugling af narkotika	Smuggling of drugs
Anmeldte straffelovsovertrædelser pr. 100 000 indbyggere over 15 år	Reported criminal offences per 100 000 inhabitants 15 years and over, total

Table 1.03

<i>Heading:</i>	
I alt	Decisions, total
Mænd	Men
Kvinder	Women
<i>Front column:</i>	
Afgørelser i alt	Decisions, total
Straffelov	Penal code

Bilag 3.

Engelsk oversættelse

Sædelighedsforbrydelser	Sexual offences
Voldtægt mv.	Rape etc.
Blufærdighedskrænkelse	Offences against decency
Voldsforbrydelser	Crimes of violence
Vold o.lign. mod offentlig myndighed	Assault against public servant while in discharge of his duties
Drab og forsøg herpå	Homicide, attempted homicide
Vold mod privatperson	Violence against the person
Ejendomsforbrydelser	Offences against property
Dokumentfalsk	Forgery
Brandstiftelse	Arson
Indbrud	Burglary
Tyveri	Theft
Bedrageri	Fraud
Røveri	Robbery
Brugstyveri af bil	Theft of registered vehicles
Brugstyveri af motorcykel	Theft of motorcycle
Brugstyveri af knallert	Theft of mopeds
Brugstyveri af cykel	Theft of bicycles
Hærværk	Malicious damage to property
Andre forbrydelser	Other offences
Salg af narkotika	Trafficking of drugs
Smugling af narkotika	Smuggling of drugs
Færdselslov	Road Traffic Act
Færdselsuheld	Traffic accidents
Spiritus- og promillekørsel	Drunken driving
Mangler ved køretøj	Vehicle defect offences
Særlove	Special laws
Lov om euforiserende stoffer	Euphoriant's Act
Våbenloven	Firearms Act
Skatte- og afgiftslove	Income Tax And Fiscal Acts
Afgørelser pr. 100 000 indbyggere over 15 år	Convicted persons per 100 000 inhabitants 15 years and over

Table 1.04

<i>Heading:</i>	
I alt	Decisions, total
Dom til frihedsstraf	Imprisonment
Ubetinget	Unsuspended
Betinget	Suspended
Bøde	Fine
Tiltalefrafald	Withdrawal of charges
Tiltale undladt	No charges
Anden afgørelse	Other decisions.
<i>Front column:</i>	
Afgørelser	Decisions
Straffelov	Penal code
Færdselslov	Road Traffic Act
Særlove	Special laws
Afgørelser pr. 100 000 indbyggere over 15 år	Decisions per 100 000 inhabitants 15 years and over
Straffelov	Penal code
Færdselslov	Road Traffic Act
Særlove	Special laws.

Bilag 3.

Engelsk oversættelse

Table 1.05	<p><i>Heading:</i> I alt Uoplyst Betinget straf Hæfte Fængsel Straffastsættelse udsat Ubetinget straf Hæfte Fængsel Forvaring og udstået ved varetægt Gennemsnitlig strafflængde Betinget straf Hæfte Fængsel Ubetinget straf Hæfte Fængsel</p> <p><i>Front column:</i> I alt Straffelov Færdselslov Særlove</p>	<p>Convictions involving greater sentence than a fine, total Unspecified Suspended Lenient imprisonment Imprisonment Fixing of sentence deferred Unsuspending sentence Lenient Imprisonment Detention and sentence served on remand Average length of sentence Suspended sentence Lenient imprisonment (days) Imprisonment (months) Unsuspending sentence Lenient imprisonment (days) Imprisonment (months).</p> <p>Convictions, total Penal code Road Traffic Act Special laws.</p>
Table 1.06	<p><i>Heading:</i> Straffesager Borgerlige sager Fogedforretninger Notarialforretninger Tinglysningsforretninger Konkurs- og likvidationsboer Bosondrings- seperations- og ægtefælleskifter Dødsboer Anmodning om gældssanering</p>	<p>Criminal cases Civil cases Enforcement proceedings Notarial business Registration business Bankruptcy and liquidation Divisions of the joint estate of partner spouses Estates of deceased person Request for restructuring of debts.</p>
Table 2.01	<p><i>Heading:</i> Anmeldte straffelovsovertrædelser Anmeldte straffelovsovertr.m.sigtelse Sigtelsesprocent</p> <p><i>Front column:</i> Straffelov i alt Sædelighedsforbrydelser Blodskam mv. Voldtægt mv. Heteroseksuel sædeligh. forbr. børn under 12 år</p>	<p>Criminal offences reported Reported offences with charges Percentage with charge</p> <p>Penal Code, total Sexual offences Incest, etc. Rape, etc Heterosexual offences with children under 12 years</p>

Bilag 3.

Engelsk oversættelse

Heteroseksuel sædeligh. forbr. i øvrigt	Heterosexual offences, other
Homoseksuel sædeligh. forbr. børn under 12 år	Homosexual offences, with children under 12 years
Homoseksuel sædeligh. forbr. i øvrigt	Homosexual offences, other
Blufærdighedskrænkelse ved beføling	Offences against decency, by pawing
Blufærdighedskrænkelse ved blotteri	Offences against decency, by removing clothes
Blufærdighedskrænkelse i øvrigt	Offences against decency, other
Utugt mv.	Prostitution, etc.
Voldsforbrydelser	Crimes of violence
Vold o.l. mod offentlig myndighed	Assault against public servant while in discharge of his duties
Opløb/forstyrrelse af offentlig orden	Disturbance of public order
Manddrab	Homicide
Forsøg på manddrab	Attempted homicide
Simpel vold	Common assault
Alvorligere vold	Grievous assault
Særlig alvorlig vold	Particularly grievous assault
Uagts. manddrab/ legemsbeskadigelse	Homicide by negligence/bodily harm
Andre forbrydelser mod liv og lemme	Other offences against life and limb
Forbrydelse mod den personlige frihed	Offences against personal liberty
Trusler	Threats
Ejendomsforbrydelser	Offences against property
Dokumentfalsk	Forgery
Dokumentfalsk med check	Cheque forgery
Brandstiftelse	Arson
Indbrud i banker, forretninger mv.	Burglary (banks, shops, etc.)
Indbrud i beboelser	Household burglary
Indbrud i ubeboede bebyggelser	Burglary (uninhabited buildings)
Tyveri fra bil, båd mv.	Theft from cars, boats, etc.
Butikstyveri mv.	Shoplifting, etc.
Andre tyverier	Other theft
Tyveri/brugstyveri af indreg. køretøj	Theft of registered vehicles
Tyveri/brugstyveri af knallert	Theft of mopeds
Tyveri/brugstyveri af cykel	Theft of bicycles
Tyveri/brugstyveri af andet	Theft of other objects
Ulovlig omgang med hittegods	Larceny by finding
Underslæb	Embezzlement
Bedrageri	Fraud
Checkbedrageri	Fraud by cheque
Mandatsvig	Fraud of agent
Afpresning og åger	Blackmail and usury
Skyldnersvig	Fraud against creditors
Hæleri	Handling stolen goods
Røveri	Robbery
Grov skattesvig mv.	Gross tax evasion, etc.
Hærværk	Malicious damage to property
Uagtsomt hæleri	Feloniously receiving stolen goods
Berigelsesforbrydelse og formuekrænkelse	Misappropriations and offences against property
Andre forbrydelser	Other offences
Forbrydelse mod offentlig myndighed mv.	Offences against public authority, etc.
Forbrydelse i offentlig tjeneste	Offences by public servants
Falsk forklaring for retten	Perjury
Falsk forklaring i øvrigt	Perjury, other
Forbrydelse vedr. penge og bevismidler	Offences concerning money and evidence

Bilag 3.

Engelsk oversættelse

	Salg af narkotika mv. Smugling mv. af narkotika Almenskadelige forbrydelse mv. Ulovligt erhverv mv. Forbrydelser i familieforhold Uagtsomt manddrab mv. ved færdselsuheld Overtrædelse af tilhold Freds- og ærekrænkelser	Trafficking of drugs, etc. Smuggling, etc. of drugs General public offences Illegal trade, etc. Family relation offences Homicide by negligence in traffic accidents Warnings Privacy infringement, defamation
Table 2.02	<i>Heading:</i> Hele landet Regioner <i>Front column: See table 2.01</i>	All Denmark Regions
Table 2.03	<i>Heading:</i> <i>Front column: See table 2.01</i>	1.-4. quarter, yearly
Table 2.04	<i>Heading: See table 2.01</i> <i>Front column: See table 3.18</i>	
Table 2.05A-2.05C	<i>Heading:</i> Alder Ofre i alt <i>Front column:</i> Straffelov i alt Sædelighedsforbrydelser Blodskam mv. Voldtægt mv. Heteroseksuel sædeligh. forbr. børn under 12 år Heteroseksuel sædeligh. forbr. i øvrigt Homoseksuel sædeligh. forbr. børn under 12 år Homoseksuel sædeligh. forbr. i øvrigt Blufærdighedskrænkelser ved beføling Blufærdighedskrænkelser ved blotteri Blufærdighedskrænkelser ved beluring Blufærdighedskrænkelser ved verbal uterlighed Blufærdighedskrænkelser ved anden uterlighed Blufærdighedskrænkelser i øvrigt Voldsforbrydelser Vold mod tjenestemand i funktion Vold mod politi mv. ved opløb Manddrab og forsøg på manddrab Simpel vold Alvorligere vold Skadeforvoldelse Særlig alvorlig vold Særlig alvorlig vold m/død til følge Hensættelse i hjælpeløs tilstand Forvolde fare for for liv og førlighed	By age groups Victims, total Penal Code, total Sexual offences Incest, etc. Rape, etc Heterosexual offences with children under 12 years Heterosexual offences, other Homosexual offences, with children under 12 years Homosexual offences, other Offences against decency, by pawing Offences against decency, by removing clothes Offences against decency, by watching secretly Offences against decency, by indecency Offences against decency, by different indecency Offences against decency, other Crimes of violence Violence against public servant while in charge of his duties Violence against the police in crowds Homicide and attempted homicide Common assault Grievous assault Grievous assault against the person Particularly grievous assault Particularly grievous assault followed by death Place a person in a helpless condition Offences against life and health

Bilag 3.

Engelsk oversættelse

Undlade at hjælpe person i livsfare	Refrain from helping a person in mortal danger
Undlade at hjælpe person ved ulykke	Refrain from helping a person in an accident
Ulovlig tvang	Unlawful compulsion
Frihedsberøvelse	Loss of liberty
Kvalificeret frihedsberøvelse	Serious loss of liberty
Trussel på livet	Threats to life
Trusler og lignende mod vidner og deres nærmeste	Threats against witnesses and their relatives
Ejendomsforbrydelser	Offences against property
Tasketyverier	Theft of handbag
Tyverier fra lomme el. taske	Theft from pocket or handbag
Tricktyveri i beboelse	Theft by trick in residences
Tyveri i forb.m.prostitution	Theft connected with prostitution
Tyveri i forb.m.vold	Theft connected with violence
Afpresning	Blackmail
Åger	Usury
Røveri mod andre	Robbery
Særligt farligt røveri mod andre	Serious dangerous robbery
Andre forbrydelser	Other offences
Overtrædelse af advarsler	Breach of a caution
Forfølgelse ved gentagne beskyldninger	Persecute at reiterate accusation
Ærekrænkelser	Slander/libel
Bagvaskelser	Defamation
Fornærmelser	Insult

Table 3.01

<i>Heading</i>	
I alt	Total
Straffelov	Penal code.
Færdselslov	Road Traffic Act
Særlove	Special laws
Køn mv.	Sex, etc.
Mænd	Men
Kvinder	Women
Virksomheder	Companies
<i>Front column:</i>	
Afgørelser i alt	Convictions. total
Fældende afgørelser i alt	Previous convictions, total
Dom til frihedsstraf	Imprisonment
Ubetinget frihedsstraf	Unsuspending imprisonment
Ubetinget dom alene	Unsuspending imprisonment alone
Ubetinget og samfundstjeneste	Unsuspending sentence and community service
Delvis betinget dom	Partly suspended sentence
Delvis betinget og samfundstjeneste	Partly suspended and comm. service
Ubetinget dom og bøde	Unsuspending sentence and fine
Udstået ved varetægt	Sentence served on remand
Forvaring	Detention
Ungdomssanktion	Sanction, youngster
Betinget frihedsstraf	Suspended imprisonment
Betinget dom alene	Suspended sentence alone

Bilag 3.

Engelsk oversættelse

Betinget dom og samfundstjeneste	Suspended sentence and comm. service
Betinget dom og bøde	Suspended sentence and fine
Betinget dom, bøde og samfundstjeneste	Suspended sentence, fine and community service
Bødeafgørelse	Judgment imposing a fine
Bødedom	Fine
Bødevedtagelse	Agreement to be fined summarily
Bødeforlæg	Ticket fines
Indenretlig bøde og frakendelse	Fine imposed in court and disqualification
Udenretlig bøde og frakendelse	Fine imposed out of court and disqualf.
Indenretlig vedt. af bøde og kørselsforbud	Fine imposed in court and ban driving
Udenretlig vedt. af bøde og kørselsforbud	Fine imposed out of court and ban driving
Tiltalefrafald	Withdrawal of charges
Uden vilkår.	Without conditions
Med vilkår	With conditions
Med eller uden advarsel	With or without warning
Anden afgørelse	Other decisions
Foranstaltningsdomme	Preventive measures
Advarsel	Warnings
Straf bortfaldet	Repeal of sentence
Militær straf	Military imprisonment
Ikke fælden afgørelse	Not previous conviction
Tiltale opgivet	Charges waived
Frifindelse	Acquitted
Table 3.02	
<i>Heading:</i>	
Alder på afgørelsestidspunktet	Age of persons convicted
I alt	By age groups
Uoplyst alder	Age, unknown
<i>Front column:</i> See table 3.01	
Table 3.03A-C	
<i>Heading:</i>	
Afgørelser i alt	Convictions, total
Fældende afgørelser, i alt	Previous convictions, total
Dom til frihedsstraf	Imprisonment
I alt	Total
Ubetinget	Unsuspended
Betinget	Suspended
Bøde	Fine
Tiltalefrafald	Withdrawal of charges
Anden afgørelse	Other decisions
Ikke fældende i alt	Not previous convictions, total
<i>Front column</i>	
I alt	Total
Straffelov i alt	Penal Code, total
Sædelighedsforbrydelser	Sexual offences

Bilag 3.

Engelsk oversættelse

Blodskam mv.	Incest, etc.
Voldtægt mv.	Rape, etc.
Heteroseksuel sædeligh. forbr. børn u. 12 år	Heterosexual offences with children under 12 years
Heteroseksuel sædeligh. forbr. i øvrigt	Heterosexual offences, other
Homosek. sædeligh. forbr. børn u. 12 år	Homosex. off. with children u. 12 years
Homoseksuel sædeligh. forbr. i øvrigt	Homosexual offences, other
Blufærdighedskrænkelser ved beføling	Offences against decency, by pawing
Blufærdighedskrænkelser ved blotteri	Offences against decency, by removing clothes
Blufærdighedskrænkelser i øvrigt	Offences against decency, other
Utugt mv.	Prostitution, etc.
Voldsforbrydelser	Crimes of violence
Vold o.l. mod offentlig myndighed	Assault against public servant while in discharge of his duties
Opløb/forstyrrelse af offentlig orden	Disturbance of public order
Manddrab	Homicide
Forsøg på manddrab	Attempted homicide
Simpel vold	Common assault
Alvorligere vold	Grievous assault
Særlig alvorlig vold	Particularly grievous assault
Uagtsomt manddrab/legemsbesk	Homicide by negligence/bodily harm
Andre forbrydelser mod liv og lemme	Other offences against life and limb
Forbrydelse mod den personlige frihed	Offences against personal liberty
Trusler	Threats
Ejendomsforbrydelser	Offences against property
Dokumentfalsk	Forgery
Brandstiftelse	Arson
Indbrud i banker, forretninger mv.	Burglary (banks, shops, etc.)
Indbrud i beboelser	Household burglary
Indbrud i ubeboede bebyggelser	Burglary (uninhabited buildings)
Tyveri fra bil, båd mv.	Theft from cars, boats, etc.
Butikstyveri mv.	Shoplifting, etc.
Andre tyverier	Other theft
Tyveri/brugstyveri af indreg køretøj	Theft of registered vehicles
Tyveri/brugstyveri af knallert	Theft of mopeds
Tyveri/brugstyveri af cykel	Theft of bicycles
Tyveri/brugstyveri af andet	Theft of other objects
Ulovlig omgang med hittegods	Larceny by finding
Underslæb, bedrageri, mandatsvig	Embezzlement, fraud, fraud of agent
Afpresning og åger	Blackmail and usury
Skyldnersvig	Fraud against creditors
Hæleri	Handling stolen goods
Røveri	Robbery
Grov skattesvig mv.	Gross tax evasion, etc.
Hærværk	Malicious damage to property
Uagtsomt hæleri	Feloniously receiving stolen goods
Berigelsesforbrydelse og formuekrænkelser	Misappropriations and offences against property
Andre forbrydelser	Other offences
Salg af narkotika mv.	Trafficking of drugs, etc.
Smugling mv. af narkotika	Smuggling, etc. of drugs
Uagtsomt manddrab mv. ved færdselsuheld	Homicide by negligence in traffic accidents
Øvrige straffelovsbestemmelser	Other offences
Færdselslov i alt	Road Traffic Act, total

Bilag 3.

Engelsk oversættelse

	Færdselsuheld med spiritus Spiritus- og promillekørsel Mangler ved køretøj Færdselslov i øvrigt Særlove i alt Lov om euforiserende stoffer Våbenloven Skatte- og afgiftslove Særlove i øvrigt	Traffic acc. under influence of alcohol Drunken driving Vehicle defect offences Road Traffic Act, other Special laws, total Euphoriants Act Firearms Act Income Tax And Fiscal Acts Other special laws.
Table 3.04	<i>Heading:</i> Afgørelser i alt I alt Mænd Kvinder Fældende afgørelser Ikke fældende afgørelser <i>Front column:</i> See table 3.03	Convictions, total Total Men Women Previous convictions Not previous convictions
Table 3.05A-3.05C	<i>Heading:</i> See table 3.02 <i>Front column:</i> See table 3.03	
Table 3.06	<i>Heading:</i> Afgjorte forhold I alt Mænd Kvinder Alder	Cases, total Total Men Women By age groups
Table 3.07	<i>Heading:</i> Afgjorte enkelt forhold I alt Mænd Kvinder Alder <i>Front column:</i> See table 3.03	Single cases only Total Men Women By age groups
Table 3.08A-C	<i>Heading:</i> See table 3.02 Færdselslov I alt Mænd Kvinder <i>Front column:</i> See table 3.03	Road traffic act Total Men Women

Bilag 3.

Engelsk oversættelse

Table 3.09

Heading: See table 3.02

Front column:

Særlove i alt	Special laws, total
Lov om euforiserende stoffer	Euphoriant's Act
Våbenloven	Firearms Act
Kildeskatteloven	Tax at Source Act
Skattekontrolloven	Tax Control Act
Lov om almindelig omsætningsafgift	Act on General Sales Tax
Toldloven	Act on Customs Duties
Andre økonomiske love	Other economic laws
Færdselslovs-lignende økonomiske love	Failing to pay registration fees, tax on motor vehicle according to weight
Udlændingeloven	Aliens Act
Lov om vagtvirksomhed	Act applying to private security service
Brandundersøgelser/brandlovgivningen	Fire prevention legislation, etc.
Sikring af den off. orden (tidl. Politivedtægten)	Police regulations
Radiospred. loven/lov om radiokommunikation	Act on Broadcasting
Andre strafferetlige særlove	Other special laws
Sundheds- og sociallove	Health and social security legislation
Bygge- og boliglove	Building and housing legislation
Miljøloven	Environmental Act
Andre love vedr. miljø	Other environmental legislation
Dyreværnsloven	Act on the Prevention of Cruelty to Animal
Andre love vedr. dyr, jagt mv.	Other legislation applying to animals, hunting, etc
Arbejdsmiljølovgivningen	Health and Safety at Work Act
Andre love vedr. arbejde/transport	Employ. and transport legislation, other
Færdselslovs-lignende love	Regulations applying to intervals of rest, tachograph, etc.
Selskabs- og firkantlovgivningen	Companies Act
Militær straffelov	Military penal code
Andre love vedr. forsvaret	Other legislation applying to the Armed Forces
Love vedr. offentlige forsyninger	Legislation applying to public utilities
Restaurationsloven	Act on Restaurants
Næringsloven	Trade Act
Handel med brugte genstande	Trade in second-hand objects
Andre love vedr. spil, bevilling, næring	Other legislation relating to gambling, licencing, trade
Særlove i øvrigt	Special laws, other

Bilag 3.

Engelsk oversættelse

Table 3.10-3.11B	<p><i>Heading:</i> See table 3.02 Afgørelser i alt /Afgjorte forhold i alt</p> <p>Anmeldelsesår</p> <p><i>Front column:</i> See table 3.05</p>	<p>Decisions/Decisions in cases involving one ore more offences Year of reporting</p>
	Fældende afgørelser	Previous convictions
Table 3.12A-C	<p><i>Heading:</i> See table 3.05</p> <p><i>Front column:</i> See table 3.05</p>	
Table 3.13	<p><i>Heading:</i> Afgjorte forhold I alt Mænd Kvinder Alder</p>	<p>Cases, total Total Men Women By age groups</p>
Table 3.14	<p><i>Heading:</i> Afgjorte enkelt forhold I alt Mænd Kvinder Alder</p>	<p>Single cases only Total Men Women By age groups</p>
Table 3.15	<p><i>Heading:</i> See table 3.05 Domme til frihedsstraf <i>Front column:</i> See table 3.05</p>	<p>Convictions . Greater sentence than fine</p>
Table 3.16	<p>I alt Betinget straf Fængsel Straffastsættelse udsat Ubetinget straf Fængsel Forvaring Gennemsnitlig strafflængde Betinget straf Fængsel Ubetinget straf Fængsel</p> <p><i>Front column:</i> See table 3.03</p>	<p>Total Suspended sentence Imprisonment Fixing of sentence deferred Unsuspended sentence Imprisonment Detention Average length of sentence Suspended sentence Imprisonment (months) Unsuspended sentence Imprisonment (months).</p>
Table 3.17	<p><i>Heading:</i> I alt</p> <p>Livstid</p> <p><i>Front column:</i> See table 3.03</p>	<p>Total Number of days, Number of months, Number of years, Life imprisonment.</p>

Bilag 3.

Engelsk oversættelse

Table 6.01

<i>Heading:</i>	
Sager med domsmænd	Cases, with lay assessors
Sager uden domsmænd	Cases, without lay assessors
Tilståelsesager	Confession
Øvrige straffesager	Other cases
Straffesager i alt	Criminal cases, total
<i>Front column:</i>	
Byretskredse samt landsretterne	Lower courts and the High Courts
Landsretterne	The High Courts
Vestre landsret	Wester Division of the Danish High Court
Østre landsret	Eastern Division of the Danish High Court
Byretskredsene	Lower courts
Hovedstaden	Copenhagen
Øerne i øvrigt	Rest of the Islands
Jylland	Jutland

Table 6.02

<i>Heading:</i>	
Byretterne	Lower courts
Hovedstaden	The Copenhagen area
Øerne i øvrigt	Rest of the Islands
Jylland	Jutland
Hele Danmark	All Denmark
Sø- og handelsretten	The Maritime and commercial court
Østre landsret	High Court of the Islands
Vestre landsret	High Court of Jutland
I alt	Total.
<i>Front column:</i>	
Behandlede sager	Proceedings, total
Sagernes fordeling efter art	Type of cases
Almindelige sager	Ordinary cases
Servitutsager	Easement
Boligsager	Residential
Ægteskab- og forældremyndighedssager	Matrimonial- and custody
Faderskabssager	Paternity
Adoptionssager	Adoptions
Værgemål	Guardianship
Sager i henhold til bistandsloven § 124	According to section 124 of Social Assistance act
Særlige sager	Special cases

Table 6.03

<i>Heading:</i>	
Hovedstaden	In Copenhagen area
Øerne i øvrigt	Rest of the Islands
Jylland	Jutland
I alt	Total
<i>Front column:</i>	
Fogedforretninger i alt	Enforcement proceedings, total
Pengekrav	Demand, payments
Pengekrav med udpantningsret	Demand, payments, distress
Kreditaftaleloven	Credit accord, Act
Øvrige almindelige sager	Other cases
Forældremyndighedssager	Costody cases
Umiddelbare fogedforretninger	Enforcement proceedings, spontaneously

Bilag 3.

Engelsk oversættelse

Forbuds- /bevissikringsager	Ban- evidences cases
Øvrige særlige sager	Other cases
Betalingspåkrav	Claim payment
Begæringer om auktion over fast ejendom	Petitions for auctions sales of real property
Afholdte tvangsauktioner over fast ejendom	Auctions sales of real property
Gennemførte tvangsauktioner	Consistently auctions sales
Notarialforretninger	Notarial business
Tinglysningsforretninger i alt	Registration business, total
Skøder og andre adkomstdokumenter	Conveyance and title deeds
Pante-, skadesløsbreve i fast ejendom	Mortgages, real property
Bil- og personbogen	Car- personsbook
Andre lysninger	Other registration.

Table 6.04

Heading: See table 7.03

Front column:

A. Dødsboer i alt	Estates of deceased person, total
Almindelige dødsboer	Ordinary estates of deceased person
Boudlæg § 18	Disposed of without adm. § 18
Udlæg til en efterlevende ægtefælle § 22	Passed to surviving spouse § 22
Uskiftet bo § 24	Undivided possession § 24
Privat skifte § 25	Private adm. out of court § 25
Forenklet privat skifte §§ 33-34	Simple adm. out of court §§ 33-34
Bobestyrerbo § 36	Administered by executor § 36
Sluttet i øvrigt	Disposed with adm.

Bilag 4. Tidligere publikationer om kriminalstatistik og borgerlig retspleje

Kriminalstatistik				
Statistisk tabelværk	1832/40:	I, 13	1891/96:	V B, 2
	1841/55:	II, 20	1897/1900:	V B, 4
	1856/65:	III, 14	1901/05:	V B, 5
	1866/70:	III, 23	1906/10:	V B, 6
	1871/75:	IV B, 1	1911/15:	V B, 7
	1876/80:	IV B, 4	1916/25:	V B, 8
	1881/85:	IV B, 6	1926/32:	V B, 9
	1886/90:	IV B, 8		
Statistiske Meddelelser	1933/37:	4, 111, 3	1960:	1963: 4
	1938/39:	4, 113, 2	1961:	1964: 2
	1940:	4, 116, 1	1962:	1964: 9
	1941:	4, 118, 3	1963:	1965: 7
	1942:	4, 121, 5	1964:	1966: 1
	1943:	4, 124, 1	1965:	1967: 2
	1944:	4, 129, 3	1966:	1968: 1
	1945:	4, 132, 4	1967:	1970: 3
	1946:	4, 135, 2	1968:	1970: 14
	1947:	4, 141, 2	1969:	1971: 7
	1948:	4, 143, 1	1970:	1973: 3
	1949:	4, 144, 1	1971:	1973: 5
	1950:	4, 149, 4	1972:	1974: 1
	1951:	4, 157, 1	1973:	1975: 3
	1952:	4, 157, 5	1974:	1976: 3
	1953:	4, 160, 5	1975:	1977: 5
	1954:	4, 164, 3	1976:	1978: 4
	1955:	4, 169, 2	1977:	1979: 2
	1956/58:	1961: 7	1978:	1980: 2
	1959:	1962:10		
Årspublikationer	Kriminalstatistik 1979 og 1980:	1984:26	Kriminalstatistik 1994:	udk. 1996
	Kriminalstatistik 1981 og 1982:	1985:14	Kriminalstatistik 1995:	udk. 1997
	Kriminalstatistik 1983:	1986:12	Kriminalstatistik 1996:	udk. 1998
	Kriminalstatistik 1984:	1986:15	Kriminalstatistik 1997:	udk. 1998
	Kriminalstatistik 1985:	1987: 8	Kriminalstatistik 1998:	udk. 1999
	Kriminalstatistik 1986:	1988: 8	Kriminalitet 1999:	udk. 2000
	Kriminalstatistik 1987:	1988:21	Kriminalitet 2000:	udk. 2001
	Kriminalstatistik 1988:	1989:11	Kriminalitet 2001:	udk. 2002
	Kriminalstatistik 1989:	1990:18	Kriminalitet 2002:	udk. 2003
	Kriminalstatistik 1990:	1991:15	Kriminalitet 2003:	udk. 2004
	Kriminalstatistik 1991:	1993: 5	Kriminalitet 2004:	udk. 2005
	Kriminalstatistik 1992:	1994: 4	Kriminalitet 2005:	udk. 2006
	Kriminalstatistik 1993:	1995: 2	Kriminalitet 2006:	udk. 2007
			Kriminalitet 2007:	udk. 2008
			Kriminalitet 2008:	udk. 2009

Borgerlig Retspleje

Statistisk Tabelværk	1863/67:	3. række 15. bind	1891/95:	5. række litra B. nr. 1
	1868/70:	3. række 22. bind	1896/1900:	5. række litra B. nr. 3
	1871/72:	3. række 29. bind	1901/05:	5. række litra B. nr. 5
	1873/75:	4 række litra B. nr. 2	1906/10:	5. række litra B. nr. 6
	1876/80:	4. række litra B. nr. 3	1911/15:	5. række litra B. nr. 7
	1881/85:	4. række litra B. nr. 5	1916/25:	5. række litra B. nr. 8
	1886/90:	4. række litra B. nr. 7	1926/35:	5. række litra B. nr. 9
Statistiske Meddelelser	1936/40:	4. række 117. bind 5. hæfte	1946/50:	4. række 146. bind 3. hæfte
	1941/45:	4. række 135. bind 3. hæfte		