




KRIMINALITET 2009



DANMARKS
STATISTIK

Kriminalitet 2009

Criminality 2009

18. aug. 2011:

Der var desværre fejl i den oprindelige udgivelse,
der udkom 09.12.2010

Fejlene er nu rettet og markeret rødt.

Det er på siderne 16, 44, 93,

Kriminalitet 2009

Udgivet af Danmarks Statistik
Dec. 2010
68. årgang
Oplag: 200
Printet hos ParitasDigitalService

Trykt udgave: Kan købes på ISBN 978-87-501-1904-3
Pris: 75,00 kr. www.schultzboghandel.dk ISSN 1600-843X
inkl. 25 pct. moms distribution@rosendahls-schultzgrafisk.dk
Tlf. 43 22 73 00

Pdf-udgave: Kan hentes gratis på ISBN 978-87-501-1905-0
www.dst.dk/Publ/kriminalitet ISSN 1601-1090

Adresser:

Danmarks Statistik Tlf. 39 17 39 17 e-post: dst@dst.dk
Sejrøgade 11 Fax 39 17 39 99 www.dst.dk
2100 København Ø

Signaturforklaring:

- » Gentagelse
- Nul
- 0 } Mindre end ½ af den anvendte enhed
- 0,0 }
- Tal kan efter sagens natur ikke forekomme
- .. Oplysning for usikker til at angives
- ... Oplysning foreligger ikke
- * Foreløbige anslåede tal
- Databrud i en tidsserie. Oplysninger fra før og efter databrudet er ikke fuldt sammenlignelige
- // Databrud i diagrammer
- i.sk. Ikke sæsonkorrigeret
- sk. Sæsonkorrigeret
- r Reviderede tal

Som følge af afrundinger kan summen af tallene i tabellerne afvige fra totalen.

Symbols:

- » Repetition
- Nil
- 0 } Less than half the final digit shown
- 0,0 }
- Not applicable
- .. Available information not conclusive
- ... Data not available
- * Provisional or estimated figures
- Break in a series, which means that data above the line are not fully comparable with data below the line
- // Break in a series (in diagrams)
- i.sk. Not seasonally adjusted
- sk. Seasonally adjusted
- r Revised figures

Due to rounding, the figures given for individual items do not necessarily add up the corresponding totals shown.

© Danmarks Statistik 2010

Du er velkommen til at citere fra denne publikation.
Angiv dog kilde i overensstemmelse med god skik.

Det er tilladt at kopiere publikationen til privat brug.
Enhver anden form for hel eller delvis gengivelse eller mangfoldiggørelse af denne publikation er forbudt uden skriftligt samtykke fra Danmarks Statistik.
Kontakt os gerne, hvis du er i tvivl.

Når en institution har indgået en kopieringsaftale med COPY-DAN, har den ret til – inden for aftalens rammer – at kopiere fra publikationen.

Forord

Kriminalitet er den årlige publikation med kriminalstatistik for Danmark (eksklusiv Grønland og Færøerne). Publikationen er i skiftende udformninger udkommet siden 1832.

Kriminalitet 2009 samler alle kriminalstatistikens forskellige områder, dvs. anmeldelser og ofre samt strafferetlige afgørelser og fængslinger. Kriminalstatistikken omfatter politianmeldte eller -registrerede overtrædelser af enten straffelov, færdselslov eller særlove.

Publikationen indledes med et afsnit om kriminalitetsudviklingen fra 1999 til 2009, mens tabeldelen hovedsagelig fokuserer på 2009. De strafferetlige afgørelser opgøres også i fældende og ikke fældende afgørelser (dvs. i skyldige og ikke skyldige). Endvidere opgøres de strafferetlige afgørelser både som afgjorte sager og som personer med en eller flere fældende afgørelser.

I tilknytning til indledningsafsnittet redegøres for statistikens grundbegreber og kilder. I bilagsafsnittet er bl.a. tabellernes straffelovskategorier angivet med henvisning til de specifikke paragraffer i straffeloven.

Kriminalstatistik offentliggøres løbende i *Nyt fra Danmarks Statistik* og i Statistiske Efterretninger (serien *Sociale forhold, sundhed og retsvæsen*), samt i Statistikbanken (www.statistikbanken.dk). *Kriminalitet 2009* findes også som e-bog på www.dst.dk

Publikationen er udarbejdet i Danmarks Statistiks kontor for Befolkning af specialkonsulent Lisbeth Laursen og kontorfuldmægtig Iben Pedersen i samarbejde med programmør Arne Würtz. Forskningschef i Justitsministeriet Britta Kyvsgaard har været tilknyttet bogen under udarbejdelsen.

Danmarks Statistik, november 2010

Jan Plovsing / Anita Lange

Preface

»Kriminalitet« is the annual publication containing Danish criminal statistics (excluding Greenland and the Faroe Islands). Since 1832 the publication has appeared in different versions.

»Kriminalitet 2009« provides an overall view of the statistical areas relating to crime in Denmark, i.e. from reported offences and victims to the legal decisions and imprisonments. The publication contains data on violations of the Danish Penal Code, the Road Traffic Act and special laws.

The publication begins with a *text section* describing the main statistical features of reported criminal trends from 1999 to 2009, while the *table section* mainly focuses on 2009. The data on legal decisions are compiled by convictions as well as non-convictions (i.e. guilty and not guilty). Furthermore, the data on reported offences are compiled by cases decided as well as by persons with one or several previous convictions.

In connection with the introductory text section, an account of the principal concepts and sources of the statistics is provided. In the annex section at the end of the publication, the classification of criminal offences to the categories applied in the tables is specified in accordance with each section of the Danish penal code, and table headings and front columns in the tables are shown with an English translation.

Criminal statistics are continuously published in *Nyt fra Danmarks Statistik* (News from Statistics Denmark) and in *Sociale forhold, sundhed og retsvæsen* (Social conditions, health and justice), which appears in the series Statistical News - and in Stat-Bank Denmark (www.statistikbanken.dk). »Kriminalitet 2009« is also available as ebook at www.dst.dk

This publication was prepared by Statistics Denmark's Division for Population under the supervision of Ms. Lisbeth Laursen and Ms. Iben Pedersen in collaboration with Mr. Arne Würtz, programmer. Ms. Britta Kyvsgaard, Research Director at the Danish Ministry of Justice, has contributed to the preparation of this publication.

Statistics Denmark, November 2010

Jan Plovsing / Anita Lange

Indholdsfortegnelse

Tekstafsnit	1. Kriminaliten i 2009	
	1.1 Anmeldelser.....	9
	1.2 Ofre for straffelovsforbrydelser	16
	1.3 Strafferetlige afgørelser	19
	1.4 Personer med fældende afgørelser	33
	1.5 Retternes virksomhed.....	35
	2. Statistikens grundbegreber og kilder	
	2.1 Kriminalstatistikken	37
	2.2 Begreber og metode i kriminalstatistikken	39
	2.3 Retsplejestatistik	41
Tabelafsnit	1 Samlet oversigt	
	1.01 Anmeldte og opklarede/sigtede straffelovsovertrædelser 1948-2009	44
	1.02 Anmeldte straffelovsovertrædelser og anmeldelser med sigtelse 2004-2009	45
	1.03 Strafferetlige afgørelser fordelt efter overtrædelsens art 2006-2009. Antal og pr. 100.000 indbyggere	46
	1.04 Strafferetlige afgørelser fordelt efter afgørelsestype 1999-2009	47
	1.05 Domfældelser til frihedsstraf 1999-2009	48
	1.06 Retternes funktion 1999-2009	49
	2 Anmeldelser og ofre	
	2.01 Anmeldte straffelovsovertrædelser og anmeldelser med sigtelser 2009	53
	2.02 Anmeldte straffelovsovertrædelser efter region 2009.....	54
	2.03 Anmeldte straffelovsovertrædelser. Kvartalsvis og hele året 2009.....	55
	2.04 Anmeldte overtrædelser af særlovgivningen 2009	56
	2.05 Ofre fordelt efter overtrædelsens art og alder 2009 (2.05A:I alt) (2.05B:Mænd) (2.05.C:Kvinder)	57
	3 Strafferetlige afgørelser	
	Afgørelser i alt	
	3.01 Afgørelser fordelt efter afgørelsestype, lovområde og køn 2009	63
	3.02 Afgørelser fordelt efter afgørelsestype og alder 2009	64
	3.03 Afgørelser fordelt efter overtrædelsens art og afgørelsestype 2009 (3.03A: I alt) (3.03B: Mænd) (3.03C: Kvinder).	65
	3.04 Afgørelser fordelt efter overtrædelsens art og køn 2009	68
	3.05 Afgørelser fordelt efter overtrædelsens art og alder 2009 (3.05A:I alt) (3.05B: Mænd) (3.05C: Kvinder).	69
	3.06 Afgørelser pr. 100.000 indbyggere fordelt efter køn, alder og afgørelsestype. 2009	72
	3.07 Afgjorte forhold fordelt efter overtrædelsens art og afgørelsestype. 2009.....	73
	3.08 Afgjorte forhold fordelt efter overtrædelsens art, køn og alder 2009	74
	3.09 Afgørelser med et enkelt forhold, efter overtrædelsens art, køn og alder 2009	75
	3.10 Færdselslovsovertrædelser efter overtrædelsens art og alder 2009 (3.10A: I alt) (3.10B: Mænd) (3.10C:Kvinder)	76
	3.11 Særlovsovertrædelser efter overtrædelsens art og alder 2009	79
	3.12 Afgørelser i alt i 2009 fordelt efter overtrædelsens art og anmeldelsesår	80
	3.13 Afgjorte forhold i alt i 2009 fordelt efter overtrædelsens art og anmeldelsesår	81
	Fældende afgørelser	
	3.14 Fældende afgørelser fordelt efter overtrædelsens art og alder 2009 (3.14A:I alt) (3.14B: Mænd) (3.14C: Kvinder).	82
	3.15 Fældende afgjorte forhold fordelt efter overtrædelsens art, køn og alder 2009	85

3.16	Fældende afgørelser i sager med kun ét enkelt forhold, efter overtrædelsens art, køn og alder 2009	86
3.17	Domme til frihedsstraf efter overtrædelsens art og alder 2009	87
3.18	Domme til frihedsstraf efter overtrædelsens art og den idømte straf 2009	88
3.19	Ubetingede frihedsstraffe efter overtrædelsens art straffens længde 2009	89
3.20	Domme til frihedsstraf efter straffens art og længde samt alder 2009	90
3.21	Bødeafgørelser fordelt efter overtrædelsens art og alder 2009	91
3.22	Afgørelser i 2009 fordelt efter overtræderens nationale tilhørsforhold (3.22A: Fældende afgørelser, 3.22B: Ikke-fældende afgørelser)	92

4 Personer

4.01	Personer med fældende afgørelser i 2009 efter overtrædelsens art og afgørelsestype.(4.01A: I alt, 4.01B: Mænd, 4.01C: Kvinder)	97
4.02	Personer med afgørelser 2009 efter overtrædelsens art og alder. (4.02A: I alt, 4.02B: Mænd, 4.02C: Kvinder).....	100

5 Fængslinger

5.01	Indsatte og den gennemsnitlige daglige belægning fordelt efter fængsel mv. og indsættelsesgrund 2009	105
5.02	Antal anholdelser 2009 efter overtrædelsens art samt alder og køn	106
5.03	Varetægtsfængslinger 2009 efter overtrædelsens art og alder	107

6 Retternes virksomhed

6.01	Afsluttede almindelige straffesager (1. instans) ved de enkelte byretter og ved landsretterne 2009	110
6.02	Civile retssager 2009	110
6.03	Foged-, notarial- og tinglysningsforretninger 2009	111
6.04	Konkurs-, akkord- og dødsboer 2009	111

Bilag

Bilag

1.	Variable i statistikgrundlaget fra registre	114
2.	Inddelingskriterier mht. straffeloven i tabellerne	115
3.	Engelsk oversættelse	120
4.	Tidligere publikationer om kriminalstatistik og borgerlig retspleje	134

Kriminalitet 1999-2009

1. Kriminaliteten i 2009

1.1 Anmeldelser

1.1.1 Anmeldte straffelovsovertrædelser

Anmeldte straffelovsovertrædelser

Anmeldte straffelovsovertrædelser omfatter alle overtrædelser af straffeloven, som er anmeldt til politiet. Straffelovens forskellige kapitler er i kriminalstatistikken ordnet i fire hovedgrupper, der omfatter sædelighedsforbrydelser, voldsforbrydelser, ejendomsforbrydelser og andre forbrydelser. Straffelovens paragraffer under de forskellige hovedgrupper fremgår af bilag 2.

Flere anmeldelser i 2009

I 2009 blev der anmeldt 491.792 straffelovsovertrædelser mod 476.953 i 2008 - en stigning på 3,1 pct. Ejendomsforbrydelser steg i 2009 med ca. 15.700 anmeldelser, derimod faldt både sædeligheds-, volds- og andre straffelovsforbrydelser, jf. oversigtstabel 1.101.

Oversigtstabel 1.1.01

Anmeldte og sigtede straffelovsovertrædelser

	2009		2008		Ændringer i antal anmeldelser 2008-2009
	Anmeldelser i alt	Heraf med sigtelse pct.	Anmeldelser i alt	Heraf med sigtelse pct.	
Straffelovsovertrædelser i alt	491 792	14,6	476 953	14,7	3,1
Sædelighedsforbrydelser i alt	2 231	70,3	2 477	68,3	-9,9
Voldtægt og lignende	431	68,9	475	71,6	-9,3
Blufærdighedskrænkelse	1 075	57,4	1 162	52,6	-7,5
Voldsforbrydelser i alt	17 968	74,6	18 486	74,9	-2,8
Vold e.l. mod off. myndighed	2 625	82,8	2 728	83,9	-3,8
Drab og forsøg herpå	264	77,3	250	88,4	5,6
Vold mod privat person	10 637	71,4	11 256	72,4	-5,5
Heraf: Grov vold	1 607	78,8	1 667	81,1	-3,6
Trusler	3 608	75,8	3 570	73,2	1,1
Ejendomsforbrydelser i alt	465 082	11,0	449 429	11,0	3,5
Dokumentfalsk	2 099	71,5	2 026	73,1	3,6
Indbrud i alt	106 972	6,0	93 578	5,9	14,3
Banker, forretninger mv.	38 778	6,7	33 310	6,5	16,4
Villaer, lejligheder mv.	48 670	6,3	43 974	6,4	10,7
Fritidshuse, garager mv.	19 524	3,6	16 294	3,6	19,8
Tyveri	185 230	14,0	188 376	13,3	-1,7
Heraf: Butikstyverier mv.	20 470	80,1	19 567	77,4	4,6
Bedrageri	7 411	51,6	7 186	53,3	3,1
Hæleri	1 583	97,4	1 313	97,5	20,6
Røveri	4 004	38,8	3 400	39,1	17,8
Hærværk	39 201	10,9	40 910	10,7	-4,2
Brugstyveri i alt	115 582	3,8	109 098	4,4	5,9
Heraf:					
Brugstyveri af indregistreret køretøj	19 840	13,9	20 131	14,4	-1,4
Brugstyveri af cykel	79 272	0,5	71 860	0,5	10,3
Andre straffelovsforbrydelser i alt ...	6 511	84,1	6 561	80,9	-0,8
Salg af narkotika	692	96,7	722	95,8	-4,2
Smugling af narkotika	109	89,0	150	94,7	-27,3

Over 90 pct. er ejendomsforbrydelser

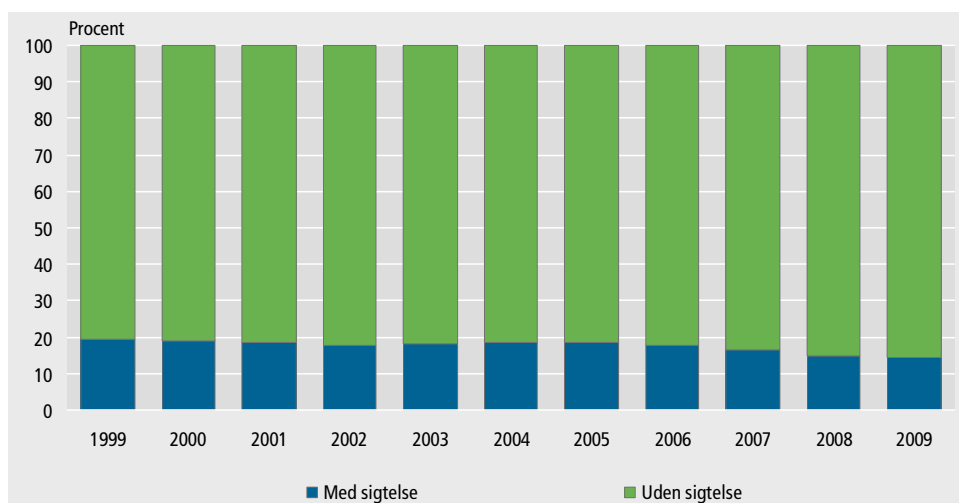
Hovedparten eller 95 pct. af de anmeldte straffelovsovertrædelser er ejendomsforbrydelser, mens anmeldte voldsforbrydelser udgør omkring 4 pct. og sædeligheds-

forbrydelser under 1 pct. Størstedelen af ejendomsforbrydelserne eller næsten 88 pct. er berigelsesforbrydelser, dvs. tyverier, indbrud og brugstyveri af fx bil eller cykel, jf. oversigtstabel 1.1.01.

Færre anmeldelser får rejst en sigtelse

I 2009 rejste politiet sigtelse over for 14,6 pct. af de anmeldte straffelovsovertrædelser, mens der i 2008 var tale om 14,7 pct. - i 2007 16,4 pct. og i 2006 17,7 pct. Sigtelsesprocenten har været faldende og har siden 2000 ligget under 20 pct., jf. figur 1.1.01. Igennem 1980-erne og 1990-erne lå sigtelsesprocenten nogenlunde fast på lidt over 20 pct., mens der i 1940'erne og 1950'erne blev rejst sigtelse over for mere end 40 pct. af anmeldelserne, jf. tabel 1.01 i tabelafsnittet.

Figur 1.1.01 Anmeldelser med og uden sigtelser vedr. straffelovsovertrædelser



Sigtelsesprocenten varierer efter forbrydelsens art

I hvilket omfang det lykkes for politiet at få rejst en sigtelse (dvs. sigtet én el. flere personer) varierer meget indenfor de forskellige forbrydelsesarter. Der rejses langt hyppigere sigtelse i forbindelse med alvorlig personkriminalitet. Sigtelsesprocenten for voldsforbrydelser lå således på 75 pct., herunder på 79 pct. for grov vold og 83 pct. for vold e.l. mod offentlig myndighed. Derimod rejses der i langt mindre omfang sigtelser over for anmeldte ejendomsforbrydelser. Her lå den gennemsnitlige sigtelsesprocent i 2009 på 11 pct., med 6 pct. for indbrud, 14 pct. for tyverier og under 1 pct. for cykeltyverier, jf. oversigtstabel 1.1.01.

Oversigtstabel 1.1.02

Anmeldte straffelovsovertrædelser pr. 100.000 indbyggere

	I alt	Sædelighedsforbr.	Voldsforbr.	Ejendomsforbr.	Andre forbr.
2009	10 893	49	398	10 301	144
2008	10 644	55	413	10 030	146
2007	10 014	59	437	9 366	152
2006	9 616	60	442	8 947	166
2005	9 836	64	427	9 170	176
2004	10 822	71	412	10 144	195
2003	11 117	63	405	10 468	182
2002	11 259	67	385	10 617	190

Anm. Pr. 100.000 indbyggere 15 år og derover.

Flere anmeldelser i alt pr. 100.000 indbyggere i 2009

Antallet af anmeldte straffelovsovertrædelser pr. 100.000 indbyggere er igen stigende. I 2009 steg antallet til 10.893 fra 10.644 i 2008, jf. oversigtstabel 1.02. Hyppigheden for anmeldelser i alt har ellers været faldende de seneste år, fra over 12.000 pr. 100.000 indbyggere i det meste af 1990-erne til 9.600 i 2006. Nedgangen har primært ligget under ejendomsforbrydelser, mens hyppigheden for vold i en periode har været stigende, men er faldet siden 2006. Hyppigheden for sædelighedsforbrydelser har også været faldende de seneste år og lå i 2009 på 49 anmeldelser pr. 100.000 indbyggere, jf. oversigtstabel 1.1.02.

Oversigtstabel 1.1.03

Anmeldte straffelovsovertrædelser. Indeks: 1999=100

	1999	2003	2004	2005	2006	2007	2008	2009
Straffelovsovertrædelser i alt	494 191	486 174	474 419	432 704	425 093	445 271	476 953	491 792
	indeks, 1999 = 100							
Straffelovsovertrædelser i alt	100	98	96	88	86	90	97	100
Sædelighedsforbrydelser	100	93	104	94	89	87	83	75
Voldsforbrydelser	100	124	127	132	137	136	130	126
Ejendomsforbrydelser	100	97	95	86	84	89	96	99
Andre forbrydelser	100	119	128	116	110	101	98	98

Anmeldelser 1999-2009

Det samlede antal anmeldte straffelovsovertrædelser er igen stigende. Siden 1999 og frem til 2006 er antallet af anmeldelser faldet fra 494.191 til 425.093 i 2006, men lå fra sidste halvdel af 1980-erne og frem til 1998 på over 500.000. Nedgangen har ligget indenfor ejendoms- og berigelsesforbrydelser, der udgør hovedparten af de anmeldte straffelovsovertrædelser, mens voldsforbrydelser frem til 2007 har vist en stigende tendens, jf. figur 1.1.02 og 1.1.03 samt oversigtstabel 1.1.03.

Sædelighedsforbrydelser

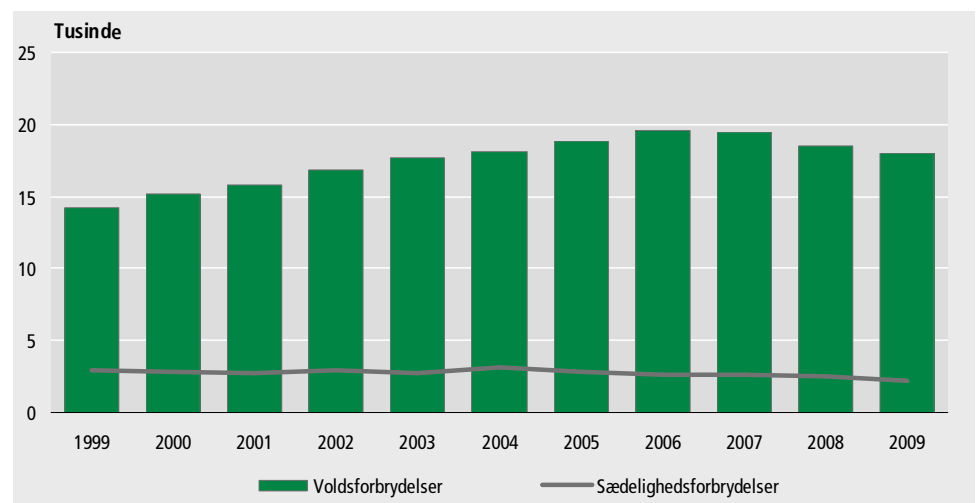
Antallet af anmeldte sædelighedsforbrydelser lå i 2009 på 2.231 mod 2.477 i 2008, svarende til et fald på 9,9 pct. Herunder faldt antallet af anmeldte voldtægter med 9,3 pct. fra 475 i 2008 til 431 i 2009, ligesom antallet af blufærdighedskrænkelser faldt 7,5 pct. fra 1.162 i 2008 til 1.075 i 2009.

Flere sigtes

I perioden 1999-2009 har det årlige antal anmeldte sædelighedsforbrydelser ligget relativt stabilt mellem 2.500 og 3.000 årlige anmeldelser, men er faldet siden 2004, jf. figur 1.1.02. Sigtelsesprocenten for sædelighedsforbrydelser lå i 2009 lige over 70 pct. og har været stigende siden 1999, hvor den var under 60 pct.

Figur 1.1.02

Anmeldte sædeligheds- og voldsforbrydelser

*Voldsforbrydelser*

Der blev i alt anmeldt 17.968 voldsforbrydelser i 2009, mod 18.486 i 2008, et fald på 2,8 pct. I perioden siden 1999 var antallet af anmeldte voldsforbrydelser størst i 2006, hvor der blev anmeldt 19.557 voldsforbrydelser. Siden er antallet faldet og lå i 2009 på samme niveau som i 2004, jf. figur 1.1.02.

Vold mod privatperson falder igen

Vold mod privatperson (straffeloven § 244-246) udgør over halvdelen (59 pct.) af samtlige voldsanmeldelser. I alt var der 10.637 anmeldelser om vold mod privatperson i 2009 mod 11.256 i 2008, dvs. et fald på 5,5 pct. Vold mod privatperson omfatter både den simple vold (84,9 pct.), alvorligere vold (14,9 pct.) og særlig alvorlig vold (0,2 pct.). Ved alvorligere eller særlig alvorlig vold, er volden brutal eller livstruende. Anmeldt simpel vold og alvorligere vold har været jævnt stigende frem til 2006/2007 og er herefter faldet. Særlig alvorlig vold har været mere svingende (og langt færre tilfælde), jf. oversigtstabel 1.1.04.

Oversigtstabel 1.1.04 Anmeldelser af vold mod privatperson. Indeks: 1999 = 100

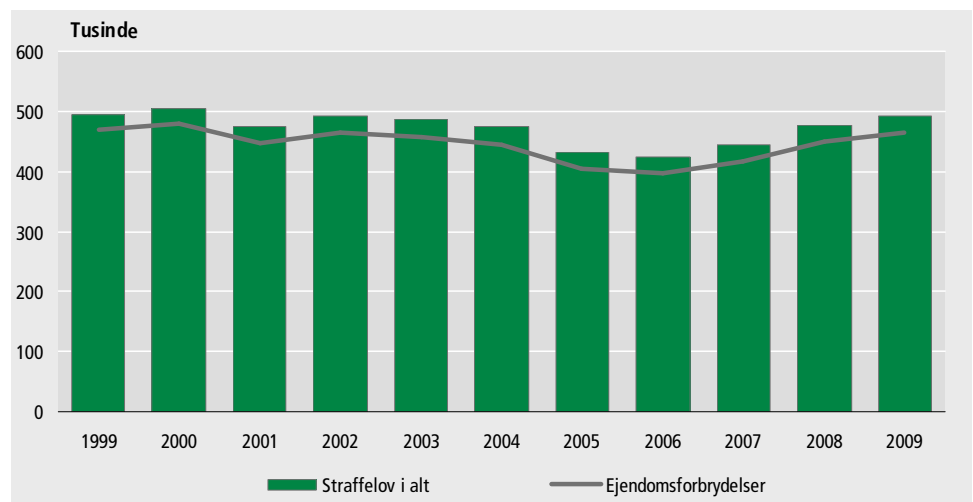
	1999	2003	2004	2005	2006	2007	2008	2009
Vold mod privatperson	8 973	10 894	11 005	11 115	11 628	11 635	11 256	10 637
	indeks: 1999=100							
Vold mod privatperson	100	121	123	124	130	130	125	119
Simpel vold (§.244)	100	120	122	122	128	126	122	115
Alvorligere vold (§ 245)	100	135	132	138	144	157	154	148
Særlig alvorlig vold (§ 246)	100	128	88	91	116	106	47	53

Flere drab I 2009 blev der i alt anmeldt 264 drab eller forsøg på drab, mod 250 i 2008, jf. oversigtstabel 1.1.01. Heraf udgjorde antallet af drab i 2009 i alt 56 mod 53 i 2008 og 45 i 2007. I 2006 var der tale om 29 drab og i 2005 i alt 53.

Vold mod off. myndighed Anmeldt vold eller lignende mod offentlig myndighed faldt 3,8 pct. i 2009 til i alt 2.625 fra 2.728 i 2008. Antallet af anmeldelser af vold eller lignende mod offentlig myndighed har ellers været jævnt stigende siden 1999, hvor anmeldelsestallet lå på 1.745 og frem til 2007, hvor det lå på 3.068.

Ejendomsforbrydelser Hovedparten eller over 90 pct. af de anmeldte straffelovsovertrædelser udgøres som sagt af ejendoms- eller berigelsesforbrydelser. I 2009 var der således i alt 465.082 anmeldte ejendomsforbrydelser. I forhold til 2008 er antallet af anmeldte ejendomsforbrydelser steget med 3,5 pct. Tendensen har gennem flere år været faldende, men både 2007, 2008 og 2009 har vist en stigning, jf. figur 1.1.03.

Figur 1.1.03 Anmeldte straffelovsforbrydelser i alt og ejendomsforbrydelser



Flere berigelsesforbrydelser Næsten ni ud af ti (88 pct.) af overtrædelser under ejendomsforbrydelser i 2009 var anmeldte berigelsesforbrydelser, dvs. indbrud og tyverier (106.972 indbrud, 185.230 tyverier og 115.582 brugstyverier). Både i 2008 og 2009 steg antallet af anmeldte berigelsesforbrydelser, i 2008 med 9,9 pct. og i 2009 med 4,3 pct. I 2009 steg anmeldte indbrud med 14,3 pct., anmeldte tyverier faldt med 1,7 pct. og anmeldte brugstyverier steg med 5,9 pct. i forhold til 2008, jf. oversigtstabel 1.1.01.

Flere indbrud og tyverier Antallet af anmeldte indbrud og tyverier har været faldende gennem flere år, men viste stigning fra 2007. Siden 1999 er antallet af anmeldte indbrud faldet fra 100.895 til 71.583 i 2006 for så at stige til 106.972 i 2009, tilsvarende faldt tyverier fra 183.139 i 1999 til 165.952 i 2006 for at stige til 185.230 i 2009. Endvidere er brugstyverier faldet fra 121.662 i 1999 til 97.690 i 2005 for så at stige til 115.582 i 2009.

Kraftig stigning i røverier I 2009 steg antallet af anmeldte røverier med 17,8 pct. til 4.004 fra 3.400 i 2008. Udviklingen de sidste 10 år har været præget af stigning frem til 2002, herefter faldt

frem til 2006 og igen stigning de seneste par år. Antallet af røverier i 2009 er det højeste i den tiårige periode.

Andre straffelovsforbrydelser Andre straffelovsforbrydelser omfatter forbrydelser mod statsforfatningen eller offentlig myndighed, falsk forklaring og anklage samt almenfarlige forbrydelser (fx kriminalitet vedr. narkotika), jf. bilag 3. I alt blev der anmeldt 6.511 andre forbrydelser i 2009 – et lille fald på 0,8 pct. i forhold til 2008.

Statsforbrydelser mv. Forbrydelser mod offentlig myndighed eller orden omfattede i alt 1.667 anmeldelser og falsk anklage udgjorde 1.122 anmeldelser. Endelig blev der foretaget 692 anmeldelser vedr. salg af narkotika og 109 for smugling af narkotika i 2009.

Yderligere tabeller Mere detaljerede tabeller om anmeldte straffelovsovertrædelser i tabelafsnit 2.

1.1.2 Anmeldte særlovsovertrædelser

Særlove Særlovene omfatter en lang række enkeltstående love, ofte vedr. helt specifikke områder. I lighed med straffeloven er særlovene omfattet af strafferetten, dvs. at overtrædelse kan medføre bøde- eller frihedsstraf.

De forskellige særlove Særlovene dækker så forskellige områder som lov om sikring af den offentlige orden eller politiloven (tidligere politivedtægten), lov om euforiserende stoffer, udlændingeloven, våbenloven, skatte-, told- og afgiftslovene samt miljølovene. Færdselsloven er også en særlov, men er ikke omfattet af anmeldelsesstatistikken (kun få færdselslovsovertrædelser anmeldes). Den indgår (alene) i statistikken om strafferetlige afgørelser (i afsnit 1.3).

Oversigtstabel 1.1.05 **Anmeldte særlovsovertrædelser**

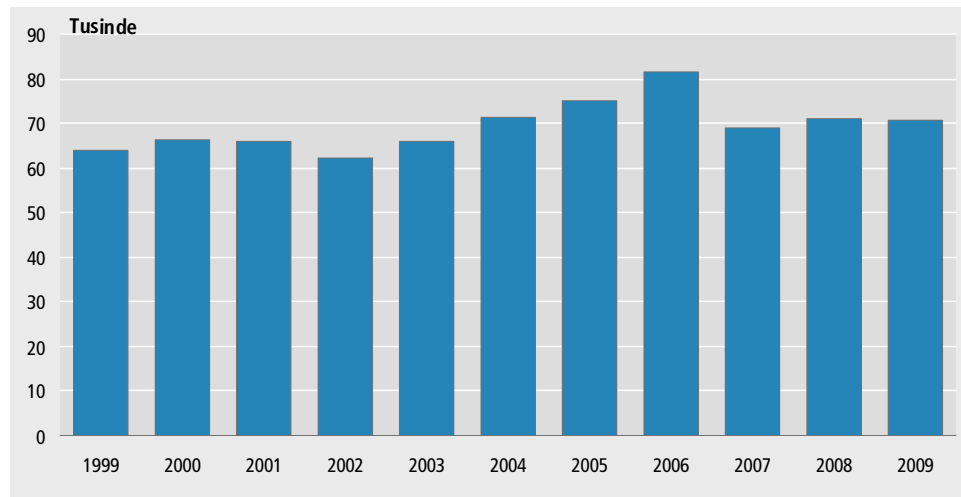
	2009	2008	Ændring i antal anmeldelser 2008-2009
	antal		pct.
Særlovsovertrædelser i alt	70 614	71 216	-0,8
Lov om euforiserende stoffer	16 970	18 126	-6,4
Udlændingeloven	5 268	4 353	21,0
Våbenloven	7 430	7 736	-4,0
Sikring af den off. orden (politiloven)	11 362	12 053	-5,7
Skatte- og afgiftslove	1 448	1 358	6,6
Miljøloven og a. love vedr. miljø	2 694	2 730	-1,3
Dyreværnsloven og a. love vedr. dyr, jagt mv. ..	6 928	6 769	2,3
Love vedr. arbejde og transport mv.	7 303	6 109	19,5
Særlovgivningen i øvrigt	11 211	11 982	-6,4

Særlovsovertrædelser i alt Antallet af anmeldte særlovsovertrædelser lå i 2009 på 70.614 mod 71.216 i 2008, svarende til et lille fald 0,8 pct., jf. oversigtstabel 1.1.05.

Særlovsovertrædelser på samme niveau i tre år Antallet af anmeldte særlovsovertrædelser har indtil 2007 været stigende til 81.500 anmeldelser i 2006. I 2007 var der et fald til ca. 70.000 anmeldelser. Antallet i både 2008 og 2009 har ligget på samme niveau, jf. figur 1.1.04. Det stigende antal anmeldte særlovsovertrædelser frem til 2007 har specielt være betinget af flere anmeldte overtrædelser af lov om euforiserende stoffer og lov om sikring af den offentlige orden (politiloven), jf. figur 1.1.05.

Lov om euforiserende stoffer Overtrædelse af lov om euforiserende stoffer (dvs. lov om forbud mod bl.a. køb, salg, forarbejdning eller besiddelse af forbudte stoffer med euforiserende virkning) medførte i 2009 i alt 16.970 anmeldelser mod 18.126 i 2008 og 16.691 i 2007. I 2009 var der således et fald på 6,4 pct. modsat en stigning i 2008 på 8,6 pct.

Figur 1.1.04 Anmeldte overtrædelser af særlovene



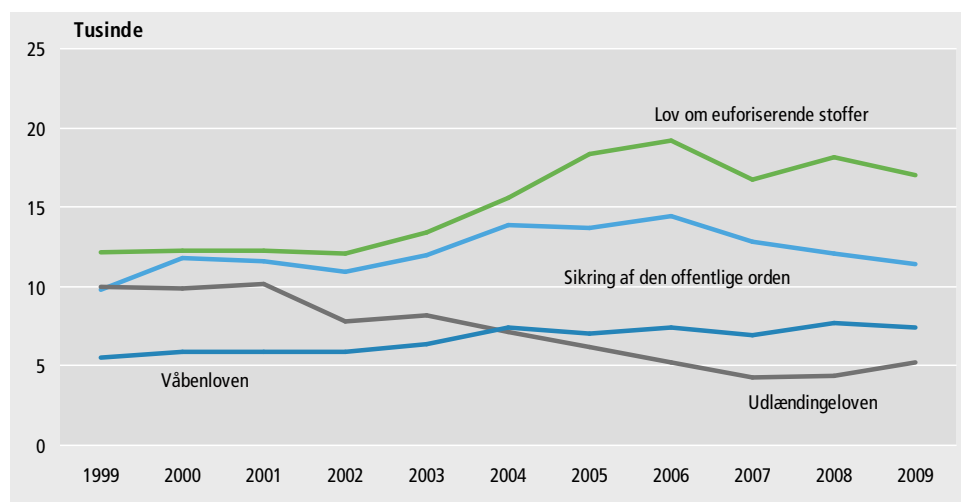
Stigninger og fald i overtrædelser af lov om euforiserende stoffer

Antallet af anmeldte overtrædelser af lov om euforiserende stoffer har i perioden 1999-2002 ligget på omkring 12.000 anmeldelser årligt. Herefter har anmeldelsestallet været jævnt stigende til 19.221 i 2006 og i de seneste har der været både fald og stigninger omkring et niveau på ca. 17.000 anmeldelser, jf. figur 1.1.05.

Sikring af den offentlige orden mv.

Bekendtgørelsen om politiets sikring af den offentlige orden mv. eller politiloven (tidligere politivedtægten) finder anvendelse på borgernes adfærd på veje eller andre steder, hvor der er almindelig adgang (dvs. gade og fortov, offentlig tilgængelige parker, jernbane- og rutebilstationer og porte samt butikker og offentlige kontorer). Anmeldte overtrædelser af sikring af den offentlige orden faldt med 5,7 pct. fra 12.053 i 2008 til 11.362 i 2009.

Figur 1.1.05 Særlove med flest anmeldelser



Fald i overtrædelse af politiloven

Antallet af anmeldte overtrædelser af lov om sikring af den offentlige orden eller politiloven har været jævnt stigende fra 9.792 i 1999 og frem til og med 2006 med i alt 14.489 anmeldelser. Herefter har der været et fald og antallet i 2009 er på niveau med starten af tiåret, jf. figur 1.1.05.

Udlændingeloven

Udlændingeloven (lov om udlændinges indrejse og ophold i Danmark, herunder arbejds- og opholdstilladelse samt udvisning eller afvisning) har frem til 2008 haft et vigende antal anmeldelser, jf. figur 1.1.05. I 2009 skete der en kraftig stigning på 21 pct. fra 4.353 anmeldelser i 2008 til 5.268 i 2009.

Våbenloven I alt var der 7.430 anmeldte overtrædelser af våbenloven i 2009, et fald på 4,0 pct. i forhold til 2008 med i alt 7.736 anmeldelser. Våbenloven angiver regler for besiddelse af våben (herunder stikvåben), ammunition og eksplosivstoffer. Antallet af anmeldte overtrædelser af våbenloven lå i 1999 på 5.476 anmeldelser og har vist en jævn stigning frem til 2009, jf. figur 1.1.05.

Yderligere tabeller Mere detaljerede tabeller om anmeldte særlovsovertrædelser i tabelafsnit 2.

1.1.3 Anmeldte unge under 15 år

Fald i forhold til 2008 Anmeldelser vedr. unge i alderen 10-14 år – dvs. unge under den kriminelle lavalder, som var 15 år frem til 1. juli 2010 - omfattede i 2009 i alt 5.520 anmeldelser. Heraf vedrørte 4.791 overtrædelser af straffeloven, 205 overtrædelser af færdselsloven og 219 overtrædelser af særlove. I forhold til 2008 var der et samlet fald på 12 pct.

16 anmeldelser pr. 1.000 10-14-årige De 5.520 med anmeldelse svarede til 15,9 pr. 1.000 indbyggere af de 10-14-årige i 2009. En andel, der har været faldende siden 2006 og den laveste i perioden 2002-2009, jf. oversigtstabel 1.1.06.

Tabel 1.1.06 Antal registrerede lovovertrædelser begået af personer under 15 år

	2002	2003	2004	2005	2006	2007	2008	2009
Anmeldelser i alt¹	6 338	6 914	8 205	8 117	8 813	7 885	6 308	5 520
Straffelov i alt	5 900	6 439	7 660	7 537	8 104	7 158	5 139	4 791
<i>Sædelighedsforbr. i alt</i>	48	45	45	59	89	89	40	44
<i>Voldsforbr. i alt</i>	450	550	691	777	939	947	734	607
<i>Vold m. privatperson</i>	347	437	545	591	749	727	585	475
<i>Ejendomsforbr. i alt</i>	5 358	5 771	6 863	6 616	7 012	6 015	4 304	4 099
<i>Indbrud i alt</i>	540	573	580	793	741	528	363	391
<i>Tyveri i alt</i>	2 687	2 992	3 540	3 049	2 999	2 873	2 126	2 075
<i>Butikstyveri</i>	1 825	2 059	2 487	2 129	1 952	2 078	1 679	1 597
<i>Brugstyveri</i>	756	738	860	716	941	728	609	501
<i>Røveri</i>	310	202	240	325	354	263	205	213
<i>Hærværk</i>	840	977	1 362	1 366	1 558	1 268	737	678
<i>Andre straffelovsforbr. i alt</i>	44	73	61	85	64	107	61	41
Færdselslov i alt	188	189	232	278	326	299	223	205
Særlove i alt	250	285	311	301	373	313	230	219
<i>Lov om euforiserende stoffer</i>	30	48	44	58	54	72	50	51
<i>Våbenloven</i>	119	121	157	132	192	117	98	96
	pr. 1.000 personer							
Anmeldelser pr. 1.000 10-14-årige	19,6	20,7	24,0	23,3	25,1	22,3	18,0	15,9

¹ Inkl. uoplyst gerningsart.

Anm.: Tallene for 2002-2008 er revideret i forhold til tidligere offentliggørelse.

Ejendomsforbrydelser I 2009 lå tre fjerdedele af de unges straffelovsovertrædelser indenfor ejendomsforbrydelser med i alt 4.099 anmeldelser – et fald på 5 pct. i forhold til 2008. Halvdelen af de anmeldte ejendomsforbrydelser var tyverier, med i alt 2.075 anmeldelser, hvoraf 1.597 var butikstyverier. Endvidere blev der anmeldt 678 tilfælde af hærværk, 213 tilfælde af røveri og 501 tilfælde af brugstyveri af køretøj begået af 10-14-årige.

Voldsforbrydelser I alt 607 anmeldelser eller 13 pct. af straffelovsovertrædelserne i 2009 vedrørte voldsforbrydelser - et fald på 17 pct. i forhold til 2008. Hovedparten (475) vedrørte vold mod privatperson (straffeloven §§ 244-246). Efter at have været stigende frem til 2007 er antallet af anmeldelser for vold begået af 10-14-årige faldet de sidste par år.

Sædelighedsforbrydelser I alt 44 anmeldelser (1 pct.) angik i 2009 sædelighedsforbrydelser. Antallet har været stigende i perioden 2004-2007, men er herefter halveret, jf. oversigtstabel 1.1.06.

1.2 Ofre for straffelovsforbrydelser

Ofre for personfarlig kriminalitet

Ofre for straffelovsforbrydelser, omfatter den del af de anmeldte straffelovsforbrydelser, der vedrører den personfarlige kriminalitet. Dvs. sædeligheds- og voldsforbrydelser samt enkelte kategorier af henholdsvis ejendomsforbrydelser og andre straffelovsforbrydelser, som bl.a. taske- og tricktyverier, røverier samt overtrædelser af politiudstedte advarsler – dvs. hvor offer og gerningsmand er direkte konfronteret.

Oversigtstabel 1.2.01

Ofre for straffelovsforbrydelser

	I alt	Mænd	Kvinder	Uoplyst køn
2008 i alt	64 530	22 506	38 463	3 561
2009 i alt	61 160	24 028	34 189	2 943
Sædelighedsforbrydelser	2 044	196	1 833	15
Voldtægt mv.	426	12	413	1
Blufærdighedskrænkelse	1 109	110	994	5
Voldsforbrydelser	18 779	10 989	6 669	1 121
Vold e.l. mod off. myndighed	2 621	846	799	976
Drab og forsøg herpå	265	200	56	9
Vold mod privat person	11 519	7 625	3 855	39
Trusler	3 761	1 980	1 731	50
Ejendomsforbrydelser	39 805	12 757	25 276	1 772
Tasketyverier	8 709	1 649	6 724	336
Tyveri fra lomme/taske	26 543	8 156	17 070	1 317
Tricktyveri i beboelse	1 059	240	814	5
Røveri	3 209	2 476	622	111
Andre straffelovsforbrydelser	532	86	411	35
Overtrædelse af politiudstedt advarsel	515	76	405	34

Flest kvindelige ofre

De i alt 61.160 offerindberetninger i 2009 omfattede 24.028 mænd, 34.189 kvinder og 2.943 med køn uoplyst. I 2009 fordelte ofrene sig med 2.044 ofre for sædelighedsforbrydelser, 18.779 ofre for voldsforbrydelser, 39.805 ofre for ejendomsforbrydelser og endelig 532 ofre for andre straffelovsforbrydelser, jf. oversigtstabel 1.2.01.

Ofre for sædelighedsforbrydelser

Ofrene for sædelighedsforbrydelser var gennemgående yngre kvinder. 90 pct. af de 2.044 ofre for sædelighedsforbrydelser i 2009 var kvinder. Modsat er 97 pct. af gerningsmændene til sædelighedsforbrydelser mænd. Hovedparten af de kvindelige ofre var under 30 år og gennemsnitalderen 19 år, mens gerningsmanden i gennemsnit var omkring 36 år eller næsten dobbelt så gammel, jf. oversigtstabel 1.2.03 og tabel 3.05 i tabelafsnit 3.

Oversigtstabel 1.2.02

Ofre for straffelovsforbrydelser efter alder

	I alt 2008	I alt 2009	Sædelighedsforbrydelser	Voldsforbrydelser	Ejendomsforbrydelser	Andre straffelovsforbrydelser
Ofre i alt ¹	64 530	61 160	2 044	18 779	39 805	532
0-9 år	573	564	294	213	55	2
10-19 år	10 337	10 741	1 129	4 273	5 322	17
20-29 år	12 230	14 149	293	4 944	8 850	62
30-39 år	8 798	9 182	148	3 379	5 460	195
40-49 år	7 903	7 561	88	2 801	4 551	121
50-59 år	6 330	5 440	38	1 404	3 929	69
60-69 år	6 235	4 541	23	514	3 988	16
70-79 år	4 775	3 147	10	105	3 017	15
80- år	3 785	2 877	2	18	2 857	-

Anm.: Alder på gerningstidspunktet. ¹ Inkl. alder uoplyst (hhv. 2.958 i 2009 og 3.564 i 2008)

<i>Unge ofre for sædelighedsforbrydelser</i>	Mange af de yngste ofre for sædelighedsforbrydelser i 2009 havde været udsat for hetero- eller homoseksuelle sædelighedsforbrydelser eller blufærdighedskrænkelser. Fx havde 97 piger og 20 drenge under 10 år været udsat for heteroseksuelt overgreb. Endvidere havde 99 piger og 35 drenge under 10 år været udsat for blufærdighedskrænkelse - heraf 11 piger og 7 drenge under 5 år. (Jf. tabel 2.05 i tabelafsnit 2)
<i>Ofre for voldsforbrydelser</i>	Over halvdelen (59 pct.) af de 18.779 indberettede ofre for voldsforbrydelser i 2009, var mænd med en gennemsnitsalder på 31 år. Ligesom hovedparten (89 pct.) af voldsforbryderne også er mænd med en gennemsnitsalder på knap 30 år. (Jf. tabel 3.05 i tabelafsnit 3)
<i>Vold mod privatperson</i>	Over 60 pct. eller 11.519 af voldsoprettede havde været udsat for vold mod privatperson, hvor hovedparten med i alt 9.755 var simpel vold. Gennemsnitsalderen for vold mod privatperson var for mænd på 28 år og for kvinder 29 år. (Jf. tabel 2.05 i tabelafsnit 2)
<i>Vold mod offentlig myndighed</i>	Antallet af ofre for vold eller lignende mod offentlig myndighed er opgjort til i alt 2.621 indberetninger, jf. oversigtstabel 1.2.01. Heraf var 976 (37 pct.) uden angivelse af alder el. køn, idet offerindberetninger vedr. vold mod personer i offentlig tjeneste ofte indberettes uden personoplysninger.

Oversigtstabel 1.2.03 **Ofrenes gennemsnitsalder**

	2009		2008	
	Mænd	Kvinder	Mænd	Kvinder
	gennemsnitlig alder			
Ofre for straffelovsforbrydelser i alt...	34	41	35	45
<i>Sædelighedsforbrydelser i alt</i>	14	19	14	19
Voldtægt	21	23	37	23
<i>Voldsforbrydelser i alt</i>	31	31	30	32
Vold mod tjenestemand i funktion	43	42	43	41
Vold mod privatperson	28	29	28	30
<i>Ejendomsforbrydelser i alt</i>	38	45	41	50
Trickyveri i beboelse	75	82	73	79
<i>Andre straffelovsforbrydelser i alt</i>	46	39	46	38

Anm. Alder på gerningstidspunktet.

<i>Ofre for ejendomsforbrydelser</i>	Statistikken om ofre omfatter kun en mindre del af ejendoms- eller berigelsesforbrydelserne, som fx tasketyverier, trickyveri, åger, afpresning og røveri. Af de i alt 39.805 offerindberetninger vedr. ejendomsforbrydelser var 26.543 ofre for tyverier fra taske eller lomme, hvor de kvindelige ofre udgjorde næsten to tredjedele. Endvidere havde 814 kvinder og 240 mænd været udsat for trickyverier i beboelse, hvor gennemsnitsalderen for de kvindelige ofre var 82 år og for de mandlige 75 år.
--------------------------------------	---

Oversigtstabel 1.2.04 **Antallet af anmeldte forbrydelser vedrørende enkelte offer**

	Antal ofre		Antal forbrydelser		
	Personer	Én	2	3	4 og dero.
2008 i alt	56 244	53 152	2 568	333	191
2009 i alt	53 219	49 994	2 639	393	193
Sædelighedsforbrydelser ..	1 748	1 588	116	25	19
Voldsforbrydelser	14 963	13 249	1 347	250	117
Ejendomsforbrydelser	36 324	35 036	1 146	106	36
Andre straffelovsforbr.	184	121	30	12	21

Anm.: Ofre der har været udsat for mere end én forbrydelse er opgjort efter den alvorligste forbrydelse

Ofre udsat for flere forbrydelser De i alt 61.160 offerindberetninger med personoplysninger omfattede 53.219 forskellige personer. I alt 3.225 personer (6 pct.) havde været ofre for mere end én forbrydelse i løbet af 2009 (her er den alvorligste forbrydelse valgt), mens de resterende 49.994 havde været udsat for én forbrydelse. Mens henholdsvis 9 pct. og 11 pct. af ofrene for sædelighedsforbrydelser og voldsforbrydelser havde været ofre 2 eller flere gange i løbet af 2009, gjaldt dette kun for 4 pct. af ofrene for ejendomsforbrydelser, jf. oversigtstabel 1.2.04.

Yderligere tabeller Mere detaljerede tabeller om ofre for straffelovsforbrydelser i tabelafsnit 2.

1.3 Strafferetlige afgørelser

1.3.1. Strafferetlige afgørelser i alt

Afgørelser i alt versus fældende afgørelser

I alt blev der truffet 188.353 strafferetlige afgørelser i 2009, og heraf var 173.555 fældende, dvs. at afgørelsen førte til at den sigtede blev fundet skyldig. I alt 14.798 afgørelser var ikke fældende, dvs. at enten blev påtale opgivet, den sigtede blev fri-fundet el. der blev truffet en anden ikke fældende afgørelse, jf. oversigtstabel 1.3.01. Hovedvægten vil i det følgende primært være lagt på fældende afgørelser.

Oversigtstabel 1.3.01

Strafferetlige afgørelser efter sanktion

	2009	2008	Ændring 2008-2009
	antal		pct.
Afgørelser i alt	188 353	177 409	6,2
Fældende afgørelser	173 555	163 414	6,2
Ikke fældende afgørelser	14 798	13 995	5,7
Påtale opgivet (rpl. § 721, stk.1 nr.2)	12 946	12 232	5,8
Frifindelse	1 852	1 763	5,0

173.600 fældende afgørelser i 2009

I 2009 blev der i alt truffet 173.555 fældende afgørelser vedr. overtrædelser af straffelov, færdselslov og særlove. I 2008 var antallet af fældende afgørelser 163.414, dvs. der er sket en stigning på 6,2 pct. fra 2008 til 2009. Af de fældende afgørelser i 2009 vedrørte 36.247 afgørelser straffelove, 111.387 færdselsloven og 25.921 særlove.

Oversigtstabel 1.3.02

Strafferetlige og ikke fældende afgørelser efter overtrædelsens art. 2009

	Afgørelser i alt	Ikke fældende avgørelser	Ikke fældende andel
	antal		pct.
Strafferetlige afgørelser i alt 2009	188 353	14 798	7,9
Straffelov i alt	48 954	12 707	26,0
<i>Sædelighedsforbrydelser</i>	1 220	567	46,5
Voldtægt	259	194	74,9
Blufærdighedskrænkelser	418	168	40,2
<i>Voldsforbrydelser</i>	11 215	3 677	32,8
Vold m. off. myndighed	1 554	233	15,0
Drab og forsøg på drab	172	104	60,5
Vold m. privatperson	7 775	2 576	33,1
<i>Ejendomsforbrydelser</i>	32 370	7 356	22,7
Indbrud	3 271	1 299	39,7
Tyveri	16 935	2 058	12,2
Brugstyveri	2 732	983	36,0
Røveri	1 460	506	34,7
<i>Andre forbrydelser</i>	4 149	1 107	26,7
Færdselslovs i alt	112 406	1 019	0,9
Spiritus- og promillekørsel	8 538	250	2,9
Særlove i alt	26 993	1 072	4,0
Lov om euforiserende stoffer	11 474	460	4,0
Våbenloven	3 111	459	14,8
Miljølove	978	-	-

Halvdelen af afgørelserne vedr. sædelighed var ikke fældende

I alt 8 pct. af de strafferetlige afgørelser i 2009 var ikke fældende. For afgørelserne vedr. straffelovsovertrædelser var andelen 26 pct. For sædelighedsforbrydelser lå andelen på 47 pct. og for voldtægt på 75 pct. En tredjedel af voldsforbrydelser var ikke fældende og for ejendomsforbrydelser var andelen næsten en fjerdedel. Kun 1 pct. af færdselslovsovertrædelserne var ikke fældende, ligesom det kun gjaldt for 4 pct. af særlovene, jf. oversigtstabel 1.3.02.

1.3.2. straffelov

*Flere afgørelserne
vedr. straffelov*

I 2009 blev der i alt truffet 36.247 fældende afgørelser vedr. overtrædelser af straffeloven, svarende til en stigning på 12,2 pct. i forhold til 2008. Stigningen lå primært under ejendomsforbrydelser, der steg med ca. 3.500 afgørelser, svarende til 15,9 pct. Afgørelser vedr. sædelighedsforbrydelser steg procentvis også en del, nemlig med 11,4 pct. mens afgørelser vedr. voldsforbrydelser kun steg med 1,7 pct., jf. oversigtstabel 1.3.03.

Oversigtstabel 1.3.03

Straffelov. Fældende afgørelser efter overtrædelsens art

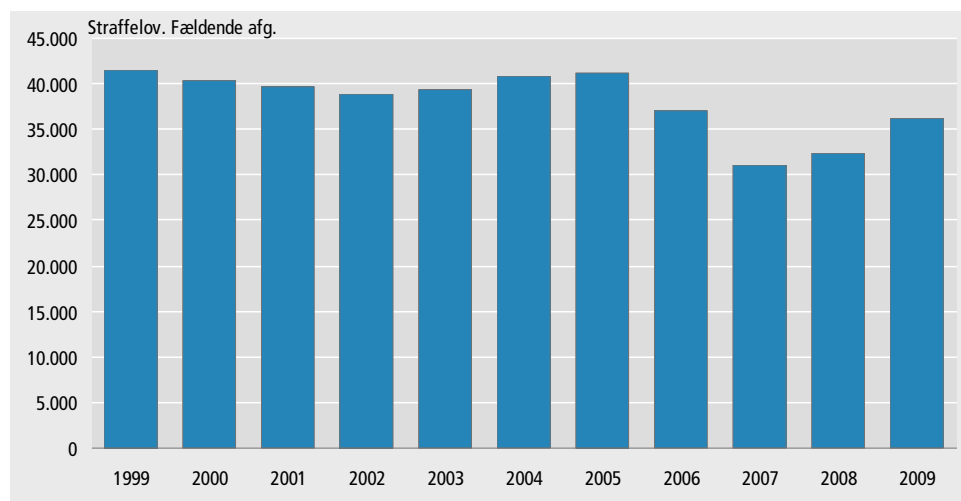
	2009	2008	Ændring 2008-2009
	antal		pct.
Straffelov i alt	36 247	32 316	12,2
<i>Sædelighedsforbrydelser</i>	653	586	11,4
Voldtægt	65	57	14,0
Blufærdighedskrænkelser	250	234	6,8
<i>Voldsforbrydelser</i>	7 538	7 413	1,7
Vold m. off. myndighed	1 321	1 209	9,3
Drab og forsøg på drab	68	43	58,1
Vold m. privatperson	5 199	5 238	-0,7
<i>Ejendomsforbrydelser</i>	25 014	21 578	15,9
Indbrud	1 972	1 749	12,8
Tyveri	14 877	12 533	18,7
Brugstyveri	1 749	1 578	10,8
Røveri	954	669	42,6
<i>Andre forbrydelser</i>	3 042	2 739	11,1

*Færre afgørelser
siden 1999*

Antallet af fældende afgørelser vedrørende overtrædelser af straffeloven lå i perioden 1999-2005 på 39.000-41.000 om året, jf. figur 1.3.01. Faldet efter 2005 bør nok ses i relation til iværksættelsen af domstols- og politireformen fra 1.1.2007, som kan have medført forsinkelser i domstolenes og politiets arbejde i 2007 og 2008. Ligesom opgørelsen for 2006, der viser et mindre fald, blev foretaget inden udgangen af 2006 af hensyn til overgangen til den nye struktur fra 1. 1. 2007.

Figur 1.3.01

Straffelov. Fældende afgørelser i alt



*Afgørelser pr.
100.000 personer*

Opgjort pr. 100.000 indbyggere lå det samlede antal fældende afgørelser for straffelovsovertrædelser i 2009 på 803 pr. 100.000 indbyggere. I forhold til 2008 er der tale om en stigning fra 721 til 803, men generelt har der som tidligere sagt været færre afgørelser i årene 2006-2009, sammenfaldende med iværksættelsen af domstolsreformen fra 1. 1. 2007.

Antal fældende afgørelser falder med alderen Hyppigheden er størst for de yngre aldersklasser, og højest for de 15-19-årige med 2.000-3.000 pr. 100.000 i aldersgruppen og lavest for de ældste over 50 år med ca. 200 pr. 100.000 personer, jf. oversigtstabel 1.3.04.

Oversigtstabel 1.3.04

Straffelov. Fældende afgørelser pr. 100.000 indbyggere

	1999	2005	2006	2007	2008	2009
Straffelov i alt	954	935	838	696	721	803
15-19 år	2 661	3 054	2 863	2 428	2 301	2 479
20-24 år	2 168	2 469	2 162	1 837	1 954	2 184
25-29 år	1 640	1 566	1 434	1 166	1 215	1 356
30-39 år	1 227	1 142	1 001	809	851	946
40-49 år	712	753	656	541	588	650
50- år	274	231	205	169	179	209

82 pct. af afgørelserne vedr. voldsforbrydelser var frihedsstraffe

42 pct. af de fældende afgørelser vedr. straffeloven gav dom til frihedsstraf i 2009. I alt var der 15.388 domme til frihedsstraf og heraf var 8.105 ubetingede og 7.283 betingede. For voldsforbrydelser udgjorde frihedsstraf langt hovedparten (82 pct.) af de fældende afgørelser, mens frihedsstraf for sædelighedsforbrydelser udgjorde to tredjedele og for ejendomsforbrydelser noget over en fjerdedel (29 pct.), jf. oversigtstabel 1.3.05.

Halvdelen var bøder

Bødedomme med 17.230 afgørelser udgjorde næsten halvdelen (48 pct.) af de fældende afgørelser. Næsten to tredjedele (62 pct.) af de fældende afgørelser vedr. ejendomsforbrydelser var bøder, mod kun 5 pct. af voldsforbrydelserne.

Tiltalefrafald og foranstaltningssdom

I alt 2.683 eller 7 pct. af de fældende afgørelser var tiltalefrafald (Rpl. § 722), hvor forholdet er af ringe strafværdighed. Anden afgørelse omfattede i alt 946 afgørelser og heraf var 665 foranstaltningssdomme (jf. straffeloven § 68-70), hvor personen af fx psykiske grunde dømmes til anbringelse på institution.

Oversigtstabel 1.3.05

Straffelov. Afgørelser efter sanktion og overtrædelses art

	Fældende afgørelser						Ikke fældende i alt	Afgørelser i alt
	I alt	Frihedsstraf		Bøde	Tiltalefrafald	Anden afgørelse		
		Ubetin- get	Betinget					
Straffelov i alt 2008 ..	32 316	7 004	6 685	15 156	2 672	799	12 475	44 791
Straffelov i alt 2009	36 247	8 105	7 283	17 230	2 683	946	12 707	48 954
<i>Sædelighedsforbr</i>	653	236	193	142	54	28	567	1 220
<i>Voldtægt</i>	65	51	3	-	-	11	194	259
<i>Voldsforbrydelser</i>	7 538	3 182	2 974	389	488	505	3 677	11 215
Vold mod off.myndh.	1 321	391	430	200	116	184	233	1 554
Drab og forsøg på drab	68	51	-	-	-	17	104	172
Vold m. privat person.	5 199	2 322	2 195	111	318	253	2 576	7 775
<i>Ejendomsforbrydelser</i> .	25 014	3 569	3 663	15 529	1 910	343	7 356	32 370
Indbrud.	1 972	827	725	103	268	49	1 299	3 271
Tyveri.	14 877	896	989	11 923	1 008	61	2 058	16 935
Brugstyveri.	1 749	331	416	790	183	29	983	2 732
<i>Andre straffelovsforbr</i>	3 042	1 118	453	1 170	231	70	1 107	4 149

Lidt over en fjerdedel ikke fældende

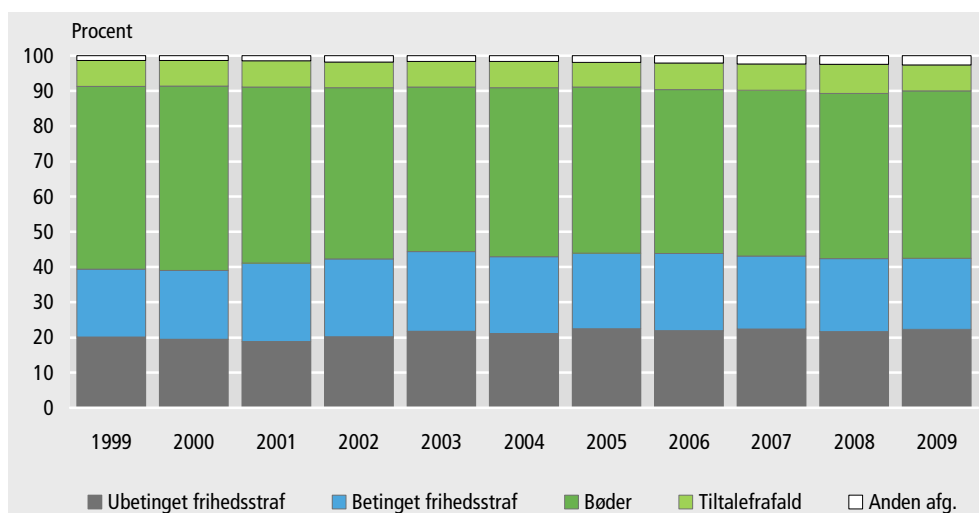
Af de i alt 48.954 strafferetlige afgørelser vedr. straffeloven var lidt over en fjerdedel (12.707) ikke fældende (dvs. ikke skyldige). For sædelighedsforbrydelser var næsten halvdelen (46 pct.) ikke fældende, mens der for voldsforbrydelser var tale om en tredjedel og for ejendomsforbrydelser om en fjerdedel (23 pct.).

Den procentvise fordeling af sanktioner ret konstant

Hovedgrupperne af sanktioner for straffelovsovertrædelser ligger procentvis meget konstant i perioden 1999-2009, selvom procentandelen af bøder faldet lidt i de se-

nerer år (færre ejendomsforbrydelser), mens andelen af frihedsstraffe tilsvarende er steget noget, Således udgør andelen af ubetinget og betinget frihedsstraffe 39-44 pct. og bøder 47-52 pct., mens tiltalefrafald og anden afgørelse samlet udgør 8-10 pct. af de fældende af afgørelser, jf. figur 1.3.02.

Figur 1.3.02 Straffelov. Procentvis fordeling af sanktioner



Betinget og ubetinget strafflængde

Den gennemsnitligt udmålte strafflængde for frihedsstraf for straffelovsovertrædelser lå i 2009 på 1,9 måneder for betinget fængsel og 7,9 for ubetinget fængsel, dvs. væsentlig lavere for betinget frihedsstraf. De gennemsnitlige strafflængder i 2009 var uændret for de betingede frihedsstraffe, men lidt højere for de ubetingede frihedsstraffe, jf. oversigtstabel 1.3.06.

Straflængder for voldsforbrydelser

Under voldsforbrydelser lå gennemsnittet for ubetinget frihedsstraf på 6,3 mdr. i 2009, en stigning på 1,2 mdr. i forhold til året før. For simpel vold lå den gennemsnitlige strafflængde for ubetinget frihedsstraf i gennemsnit på 2,8 mdr. og for alvorligere vold på 7,4 mdr., mens særlig alvorlig vold lå på 68,2 mdr. For sidstnævnte er der tale om en betydelig stigning i forhold til året før. Højest lå de ubetingede frihedsstraffe for manddrab med et gennemsnit på 147,7 mdr. (12 år), forsøg på manddrab på 67,1 mdr. (6 år), mens uagtsomt manddrab lå på 8,0 mdr. i 2009.

Oversigtstabel 1.3.06

Straffelov. Gennemsnitlig strafflængde ved idømmelse af frihedsstraf

	Betinget frihedsstraf		Ubetinget frihedsstraf	
	2009	2008	2009	2008
	antal måneder			
Straffelovsforbrydelser i alt	1,9	1,9	7,9	7,3
<i>Sædelighedsforbrydelser</i>	2,7	2,3	12,4	13,4
<i>Voldsforbrydelser</i>	1,5	1,5	6,3	5,1
Simpel vold	1,5	1,4	2,8	2,7
Alvorligere vold	2,6	2,7	7,4	7,6
Særlig alvorlig vold	-	-	68,2	48,0
<i>Ejendomsforbrydelser</i>	2,3	2,3	6,9	6,4
<i>Andre straffelovsforbrydelser</i> . .	2,1	2,1	14,8	15,3

Anm. Efter 1992 idømmes kun ubetinget frihedsstraf for særlig alvorlig vold.

Straflængder for sædelighedsforbrydelser

Den gennemsnitlige strafflængde for sædelighedsforbrydelser lå højt for ubetinget frihedsstraf med 12,4 mdr. og herunder lå voldtægt på 21,7 mdr. Gennemsnittet lå også højt for andre straffelovsforbrydelser (primært pga. narkotikaforbrydelser) med 14,8 mdr., mens ejendomsforbrydelser lå på 6,9 mdr., heraf røveri med 16,8 mdr. og grov skattesvig med 15,9 mdr., jf. oversigtstabel 1.3.06.

Oversigtstabel 1.3.07

Straffelov. Dom til frihedsstraf pr. 100.000 indbyggere

	1999	2005	2006	2007	2008	2009
	pr. 100.000 indbyggere					
Straffelov i alt	375	411	367	300	305	341
15-19 år	794	1 255	1 205	1 047	970	1 074
20-24 år	1 070	1 304	1 114	958	1 001	1 138
25-29 år	843	800	733	582	580	657
30-39 år	556	548	477	372	385	418
40-49 år	252	310	267	209	230	251
50- år	41	50	47	35	38	42

Andel med frihedsstraf

Hyppigheden af domme til frihedsstraf for straffelovsforbrydelser lå i 2009, 2008 og 2007 på hhv. 341, 305 og 300 pr. 100.000 indbyggere, dvs. lavere end tidligere år og sammenfaldende med iværksættelsen af domstolsreformen fra 1.1.2007. Hyppigheden er størst for de unge aldersgrupper 15-19 år og 20-24 år, for så at falde tydeligt for aldersgrupperne fra 25 år. Og kun få begår kriminalitet af en alvorlighedsgrad, der udløser frihedsstraf efter det fyldte 50-sindstyvende år, jf. oversigtstabel 1.3.07.

Oversigtstabel 1.3.08

Straffelov. Fældende afgørelser efter køn

	1999	2005	2006	2007	2008	2009
	pct.					
Straffelov i alt	100	100	100	100	100	100
Mænd	79	81	81	80	78	78
Kvinder	21	19	19	20	22	22

Stigende andel kvindelige lovbrudere

Mændene udgør fortsat hovedparten af lovbruderne med en andel på 78 pct. af de fældende straffelovsavgørelser. Men kvindernes andel har været stigende de sidste fem år fra 19 pct. af de fældende afgørelser i 2005 til 22 pct. i 2009, jf. oversigtstabel 1.3.08.

Alder og overtrædelse

Gennemsnitsalderen for personer med fældende afgørelser vedr. straffelovsovertrædelser i alt lå i 2009 på 30,9 år. De kvindelige lovovertrædere er i gennemsnit noget ældre end mandlige med et gennemsnit på 33,8 år mod mændenes 30,2 år. Gennemsnitsalderen er lidt højere for fældende afgørelser, jf. oversigtstabel 1.3.09.

Oversigtstabel 1.3.09

Straffelov. Afgørelser. Gennemsnitsalder

	Afgørelser i alt						Fældende afg. 2009
	1999	2005	2006	2007	2008	2009	
Straffelov i alt	31,9	30,9	30,7	30,4	30,7	30,9	31,3
Kvinder	35,7	34,2	34,1	33,5	33,5	33,8	34,2
Mænd	30,9	30,2	30,0	29,7	30,0	30,2	30,5

En fjerdedel af de dømte er 15-19 år

I gennemsnit lå næsten en fjerdedel af personerne med en fældende afgørelse i aldersgruppen 15-19 år, jf. oversigtstabel 1.3.10. Både for volds- og ejendomsforbrydelser er omkring en fjerdedel af de dømte mænd under 20 år, og op i mod halvdelen under 25 år. Derimod er op i mod to tredjedele (63 pct.) af de mandlige gerningsmænd med en dom for sædelighedsforbrydelse fra 30 år og op efter. Kvinder dømt for ejendomsforbrydelser er derimod noget ældre, over halvdelen (56 pct.) er over 30 år, mens 40 pct. af de voldsdømte kvinder er mellem 15 og 19 år.

Flest mandlige lovovertrædere

Kvinderne begår kun få sædelighedsforbrydelser (15), mens mændene begår over 40 gange så mange (638). Indenfor alle hovedgrupper af straffeloven dominerer mændene som gerningsmænd. Indenfor voldsforbrydelser er der 8 gange så mange mænd dømt, mens der indenfor ejendomsforbrydelser er tre gange så mange mandlige ger-

ningsmænd som kvindelige og indenfor andre straffelovsforbrydelser seks gange så mange mandlige gerningsmænd, jf. oversigtstabel 1.3.10.

Oversigtstabel 1.3.10

Straffelov. Fældende afgørelser efter alder og køn

	2008	2009				
	I alt	I alt	Sædelighed	Vold	Ejendom	Andet
Mænd i alt	25 349	28 379	638	6 682	18 466	2 593
Kvinder i alt	6 964	7 865	15	856	6 547	447
		pct.				
Mænd i alt	100	100	100	100	100	100
15-19 år	24	23	14	23	25	15
20-24 år	20	21	14	24	19	24
25-29 år	13	13	9	13	12	18
30-39 år	20	20	19	19	20	22
40-49 år	14	14	22	15	14	14
50- år	9	9	22	7	10	7
Kvinder i alt	100	100	100	100	100	100
15-19 år	24	24	7	40	22	23
20-24 år	14	14	0	16	14	26
25-29 år	9	8	7	7	8	14
30-39 år	18	18	47	16	18	16
40-49 år	16	17	13	15	17	13
50- år	19	18	27	6	21	9

Anm. Afgørelser vedrørende virksomheder indgår ikke i tabellen.

Lidt flere kvinder dømmes for vold

Antallet af kvinder med fældende afgørelse for voldsforbrydelse er stigende. Men det er fortsat mændene der dominerer billedet. Dog toppede antallet af mandlige voldsdømte i 2005 med 7.700 dømte, mens antallet af kvinder fortsat er stigende. Antallet af fældende afgørelser for kvinder er således mere end fordoblet siden 1999, fra i alt 364 fældende voldsafgørelser i 1999 til 856 i 2009.

Flere unge kvinder begår voldsforbrydelser

Det er primært antallet af unge kvinder i alderen 15-19 år der er steget – fra 77 fældende afgørelser for vold i 1999 til 342 i 2009. For denne aldersgruppe er der tale om mere end en firedobling af de fældende voldsafgørelser, mens aldersgruppen 20-24 år er gået fra 51 afgørelser i 1999 til 134 i 2009, dvs. mere end fordobling. Der er primært tale om simpel vold (straffelovens § 244), men også tilfælde af alvorlig vold og vold mod tjenestemand er repræsenteret.

1.3.3. Færdselslov*Lidt flere afgørelser vedr. færdselslov*

Antallet af fældende afgørelser vedr. overtrædelse af færdselsloven lå i 2009 på 111.387 mod 107.440 i 2008, svarende til en stigning på 3,7 pct., jf. oversigtstabel 1.3.11. Stigningen skyldes bl.a. flere afgørelser vedr. mangler ved køretøj.

Oversigtstabel 1.3.11

Færdselslov. Fældende afgørelser

	2009	2008	Ændring 2008-2009
	antal		pct.
Færdselslov i alt	111 387	107 440	3,7
Færdselsuheld med spiritus	1 544	1 490	3,6
Færdselsuheld uspecificeret	32	18	77,8
Spirituskørsel	8 288	8 170	1,4
Mangler ved køretøj	7 160	5 253	36,3
Færdselslov i øvrigt	94 363	92 509	2,0
Heraf hastighedsovertrædelser	67 929	67 632	0,4

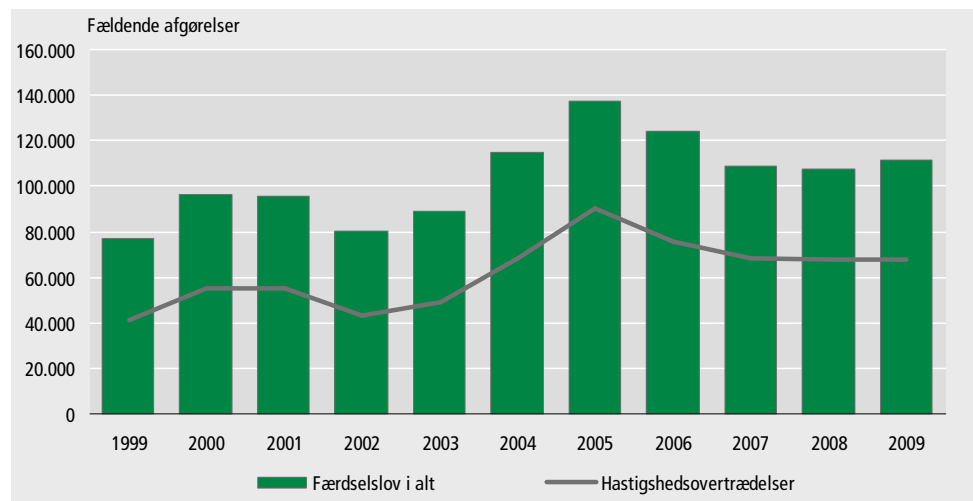
Lidt flere taget for spirituskørsel

I 2009 var der også en lille stigning på 1,4 pct. i antallet af personer der blev taget for spirituskørsel. I 2009 blev 8.288 taget for spirituskørsel og antallet af færdselsuheld med spiritus steg med 3,6 pct. til 1.544 uheld.

Næsten to tredjedele er hastighedsovertrædelser

Antallet af færdselslovsovertrædelser har været stigende frem til 2005, hvor antallet lå på 137.500, men har siden været faldende og lå i 2007, 2008 og 2009 på omkring 110.000 overtrædelser årligt. Det årlige antal færdselslovsovertrædelser er i høj grad betinget af antallet af registrerede hastighedsovertrædelser, som årligt udgør op i mod to tredjedele af det samlede antal overtrædelser, jf. figur 1.3.03.

Figur 1.3.03 Færdselslov. Fældende afgørelser

*Antallet af registrerede hastighedsovertrædelser svinger*

Antallet af registrerede hastighedsovertrædelser svinger fra år til år, idet opgørelserne er betinget dels af omfanget af politiets fartkontroller dels af bødens størrelse, idet kun bøder på 1.500 kr. og derover registreres i kriminalregisteret og dermed indgår i opgørelsen.

Overtrædelser pr. 100.000 indbyggere

Opgjort pr. 100.000 indbyggere lå det samlede antal fældende afgørelser vedr. overtrædelse af færdselsloven i 2009 på 2.450 mod 1.740 i 1999. En stigning der falder sammen med stigningen i antallet af hastighedsovertrædelser i perioden. Hyppigheden er gennemgående højest for aldersgruppen 20-24 år, der i de senere år ligger på over 4.000, og i 2005 var helt oppe på næsten 5.000, jvf. oversigtstabel 1.3.12.

Hyppigheden stiger fra det 18'ende år

Hvor hyppigheden for straffelovsovertrædelser er højest for de yngste aldersgrupper, er billedet for færdselslovsovertrædere lidt anderledes, med væsentlig lavere andel i aldersgruppen 15-19 år end i aldersgruppen 20-24 år. Dette skal nok ses i relation til, at det først er muligt at erhverve kørekort fra det fyldte 18'ede år – således var 40 pct. af de 15-19-årige færdselslovsovertrædere i 2009 mellem 15 og 17 år, mens 60 pct. var mellem 18 og 19 år.

Oversigtstabel 1.3.12

Færdselslov. Fældende afgørelser pr. 100.000 indbyggere

	1999	2005	2006	2007	2008	2009
Færdselslov i alt	1 740	3 076	2 767	2 441	2 397	2 450
15-19 år	1 818	3 401	3 122	2 716	2 609	2 737
20-24 år	3 095	4 977	4 730	4 352	4 360	4 363
25-29 år	2 983	4 568	4 292	3 799	3 703	3 840
30-39 år	2 722	4 622	4 152	3 539	3 432	3 485
40-49 år	1 834	3 896	3 479	3 059	3 039	3 140
50- år	706	1 480	1 291	1 145	1 142	1 198

Hovedparten fik bøder Hovedparten (96 pct.) af de fældende afgørelser vedrørende færdselslovsovertrædelser var bøder, der blev afgjort som bødeforlæg eller udenretlige bøder - dvs. afgørelser som træffes af politiet ofte direkte i forbindelse med overtrædelsen.

Frihedsstraf I alt blev der idømt 3.669 frihedsstraffe for overtrædelse af færdselsloven, og her lå hovedparten (2.916 eller 79 pct.) i forbindelse med færdselsuheld med spiritus og spirituskørsel. Antallet af betingede frihedsstraffe var størst (2.200 af i alt 3.669), idet en dom til ubetinget frihedsstraf kan konverteres til betinget frihedsstraf, hvis tvungen alkoholbehandling accepteres, jf. oversigtstabel 1.3.13.

Oversigtstabel 1.3.13 **Færdselslov. Fældende afgørelser efter sanktion**

	Fældende afgørelser						Ikke fældende i alt	Afgørelser i alt
	I alt	Frihedsstraf		Bøde	Tiltale- frafald	Anden afgørelse		
		Ubetinget	Betinget					
Færdselslov i alt 2008	107 440	1 408	2 144	103 630	197	61	764	108 204
Færdselslov i alt 2009 . . .	111 387	1 469	2 200	107 464	195	59	1 019	112 406
Færdselsuheld m. spiritus . .	1 544	138	368	1 024	12	2	130	1 674
Spirituskørsel	8 288	907	1 503	5 849	14	15	250	8 538
Mangler ved køretøj	7 160	-	-	7 155	2	3	20	7 180
Færdselslov i øvrigt	94 363	424	329	93 404	167	39	618	94 981
Hastighedsovertrædelser	67 929	5	7	67 896	10	11	146	68 075
Færd.uheld uspecificeret . .	32	-	-	32	-	-	1	33
<i>Heraf m. klip i kørekortet</i>	63 435	-	4	63 396	14	21	359	63 794

Over halvdelen fik også et klip i kørekortet Udover en bøde fik 63.435 (eller 57 pct. af færdselslovsovertræderne) også et klip i kørekortet og heraf var mere end 53.000 hastighedsovertrædelser. I alt var der i 2009 truffet 111.387 strafferetlige afgørelser vedr. overtrædelse af færdselsloven og heraf var kun 1.019 ikke fældende (dvs. ikke skyldige). Da de fleste afgørelser vedr. færdselslovsovertrædelser er baseret på politiets direkte konstatering af en overtrædelse (fx ved hastighedskontrol) er der generelt mindre usikkerhed om skyldsspørgsmålet ved disse lovovertrædelser.

Oversigtstabel 1.3.14 **Færdselslov. Gennemsnitlig strafflængde ved idømmelse af frihedsstraf**

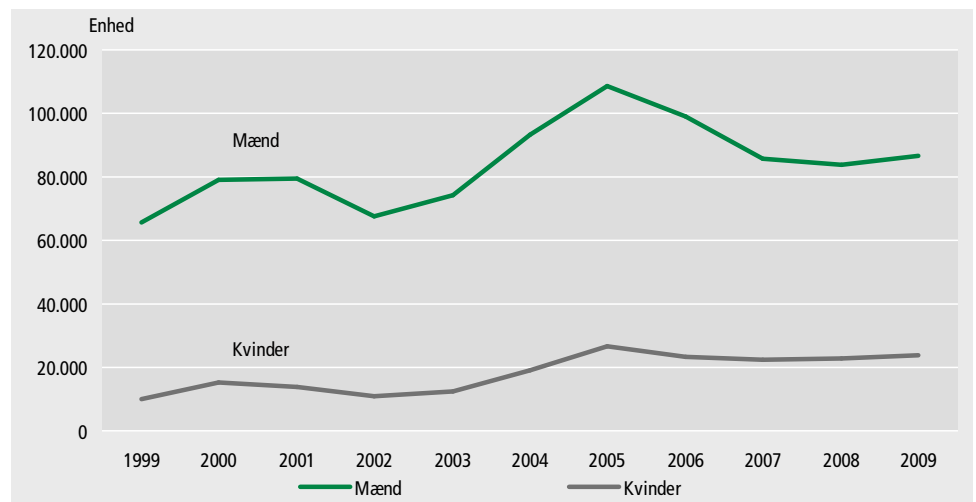
	Betinget frihedsstraf		Ubetinget frihedsstraf	
	2009	2008	2009	2008
	antal måneder			
Færdselslov i alt	0,8	0,7	1,5	1,5
Færdselsuheld med spiritus	0,8	0,8	1,8	1,8
Spirituskørsel	0,8	0,7	1,5	1,6
Mangler ved køretøj	-	-	-	-
Færdselslov i øvrigt	0,7	0,7	1,3	1,4

Straflængder Den gennemsnitlige strafflængde for ubetinget frihedsstraf for overtrædelse af færdselsloven lå i 2009 på 1,5 måned, hvilket er det samme som i 2008. Og herunder er det færdselsuheld med spiritus, der ligger højest med 1,8 måned for ubetinget frihedsstraf, jf. oversigtstabel 1.3.14. Det skal bemærkes at uagtsomt manddrab i forbindelse med færdselsuheld ligger under straffeloven (straffeloven § 249), hvor gennemsnitsstrafflængden i 2009 var 10,9 måned.

Et stigende antal kvinder overtræder færdselsloven Langt de fleste overtrædelser af færdselsloven foretages af mænd. I 2009 var 79 pct. af overtrædelserne foretaget af mænd mod lidt over en femtedel (21 pct.) af kvinder. Men antallet af kvindelige overtrædere af færdselsloven er steget fra 10.000 overtrædelser i 1999 til 23.700 i 2009, svarende til over en fordobling i perioden. Heroverfor

er antallet af mandlige overtrædere i samme periode steget fra 65.600 til 86.900, svarende til en stigning på 32 pct., jf. figur 1.3.04.

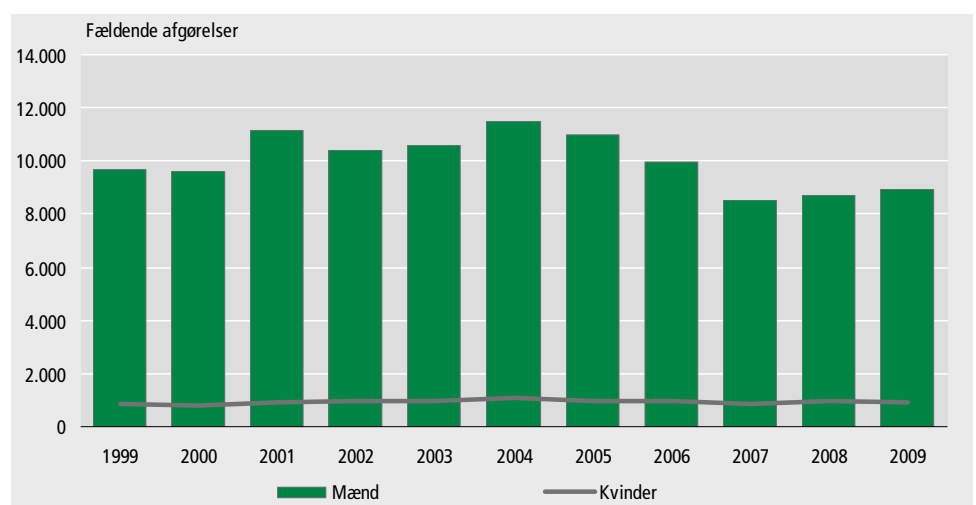
Figur 1.3.04 Færdselslov. Fældende afgørelser. Køn



Flest mænd med hastighedsovertrædelser

Specielt vejer overtrædelser af hastighedsbestemmelser tungt for mændene. I 2009 blev således 74 pct. af i alt 68.000 hastighedsovertrædelser begået af mænd. Stigningen op til 2005, er som tidligere anført begrundet i flere registrerede hastighedsovertrædelser. I 2005 vedrørte således 68.200 registrerede hastighedsovertrædelser mænd og 21.900 kvinder, mod hhv. 36.100 og 7.400 i 2002.

Figur 1.3.05 Færdselslov. Spirituskørsel



10 gange så mange mænd som kvinder tages for spirituskørsel

I 2009 fik 8.909 mænd en fældende afgørelse for spirituskørsel (både færdselsuheld og spirituskørsel), mens dette kun gjorde sig gældende for 923 kvinder. Som det fremgår af figur 1.3.05 er det langt overvejende mænd der tages for spirituskørsel, ligesom antallet har været stigende fra 1999 frem til 2004, fulgt af et fald frem til 2007, hvorefter antallet har ligget nogenlunde stabilt. Antallet af kvinder med en fældende afgørelse for spirituskørsel har ligget på 800-1.100 i perioden 1999-2009.

Gennemsnitsalder på 38 år

Gennemsnitsalderen for overtrædere af færdselsloven lå i 2009 på 37,8, lidt højere for kvinder og lidt lavere for mænd, jf. oversigtstabel 1.3.15. Gennemsnitsalderen for kvinder er 2,7 år højere end mændene. Frem til 2005 har den samlede gennemsnitsalder være stigende til 38,0 år og har siden ligget fast på lidt under 38 år.

Oversigtstabel 1.3.15 Færdselslov. Afgørelser. Gennemsnitsalder

	Afgørelser i alt						Fældende afg.
	1999	2005	2006	2007	2008	2009	2009
Færdselslov i alt	35,9	38,0	37,8	37,5	37,7	37,8	37,9
Kvinder	37,9	39,8	39,7	39,7	40,1	40,2	40,2
Mænd	35,6	37,6	37,4	37,3	37,4	37,5	37,6

To tredjedele (68 pct.) af færdselslovsovertrædelserne blev i 2009 foretaget af personer på 30 eller derover, og en tredjedel (32 pct.) af personer under 30 år, jf. oversigtstabel 1.3.16.

Oversigtstabel 1.3.16 Færdselslov. Fældende afgørelser.

	I alt	15-19 år	20-24 år	25-29 år	30-39 år	40-49 år	50 år +	Uoplyst
Færdselslov i alt 2008	107 440	8 826	13 415	11 700	25 759	24 648	22 363	729
Færdselslov i alt 2009	111 387	9 467	13 926	11 985	25 947	25 559	23 720	783
	pct.							
Færdselslov i alt 2008	100	8	12	11	24	23	21	1
Færdselslov i alt 2009	100	8	13	11	23	23	21	1
Færdselsuheld med spiritus	100	10	16	11	21	20	22	-
Spiritus- og promillekørsel	100	7	16	10	18	23	25	-
Mangler ved køretøj	100	47	16	9	10	10	8	1
Færdselslov i øvrigt	100	6	12	11	25	24	22	1
Hastighedsovertrædelser	100	3	10	11	26	26	24	-

Flest over 30 år med spritkørsel De fleste – ca. to tredjedele - af personerne med fældende afgørelse for spritkørsel er 30 år eller derover. For færdselsuheld med spiritus er således 63 pct. over 30 år, og for personer med spiritus- og promillekørsel er der tale om 66 pct. der er 30 år eller derover. Over halvdelen (52 pct.) af hastighedsovertrædelserne begås af personer i alderen 30-49 år, mens en fjerdedel er under de 30 år.

1.3.4. Særlove

Antallet af fældende afgørelser vedr. overtrædelse af særlove lå i 2008 på 25.921 mod 23.658 i 2008, svarende til en stigning på 9,6 pct., jf. oversigtstabel 1.3.17. Mere end fire ud af ti (42 pct.) af de afgjorte særlovsovertrædelser vedrørte lov om euforiserende stoffer, der i 2009 omfattede 11.014 fældende afgørelser – en stigning på 2,6 pct. i forhold til 2008.

Oversigtstabel 1.3.17 Særlove. Fældende afgørelser

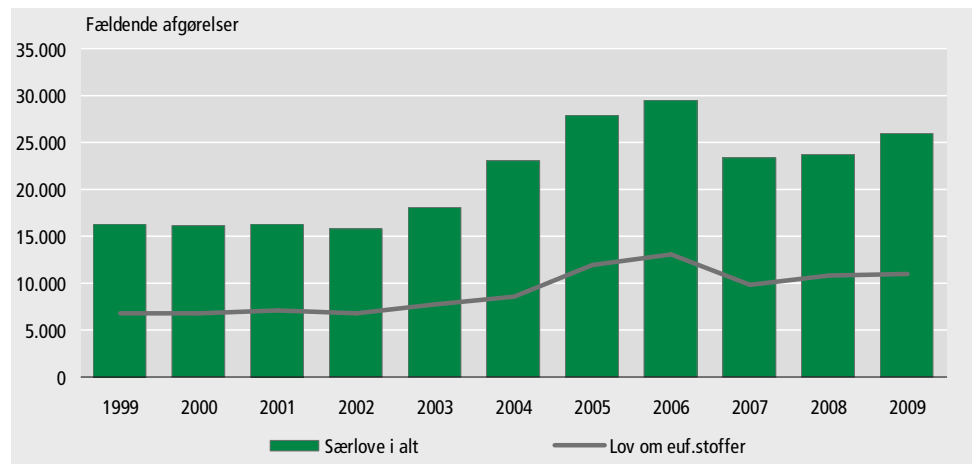
	2009	2008	Ændring 2008-2009
	antal		pct.
Særlove i alt	25 921	23 658	9,6
Love om euforiserende stoffer	11 014	10 737	2,6
Udlændingeloven	791	490	61,4
Våbenloven	2 652	2 245	18,1
Sikring af d. off. orden (Politiloven)	1 157	1 089	6,2
Skatte- og afgiftslove	297	246	20,7
Sundheds- og sociallove	748	700	6,9
Miljølove	978	701	39,5
Love vedr. dyr, jagt mv.	2 024	1 710	18,4
Love vedr. arbejde, transport mv.	2 845	2 540	12,0
Særlove i øvrigt	3 415	3 200	6,7

**Stor stigning i afgørelser
vedr. udlændingeloven**

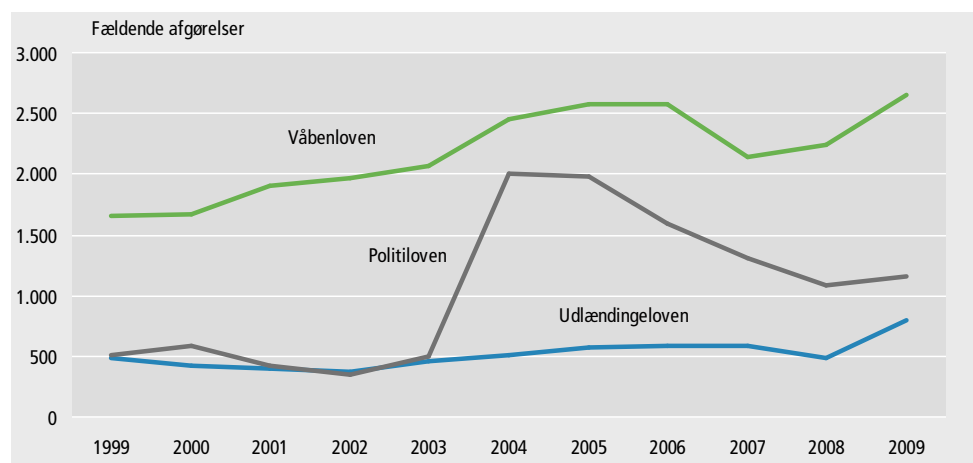
Antallet af afgørelser vedr. udlændingeloven steg med over 60 pct. fra 2008 til 2009. Også afgørelser vedr. miljølovene, skatte- og afgiftslovene og love vedr. dyr, jagt mv. steg en del, henholdsvis 40 pct., 21 pct. og 18 pct.

**Fald i afgørelser
afløst af stigning**

Som det fremgår af figur 1.3.06 faldt antallet af afgørelser kraftigt i 2007 og lå på samme lave niveau i 2008, mens der er sket en stigning på knap 10 pct. i 2009. Udviklingen skal nok ses i relation til iværksættelsen af hhv. politi- og domstolsreform fra 1. jan. 2007. Stigninger og fald over tid i det samlede antal fældende særlovsafgørelser er i høj grad betinget af afgjorte overtrædelser af lov om euforiserende stoffer, jf. figur 1.3.06.

Figur 1.3.06 Særlove. Fældende afgørelser**Politi-loven**

Antallet af afgjorte overtrædelser af våbenloven og politi-loven (lov om politiets virksomhed) varierer i perioden 1999-2009. Stigningen for politi-loven i 2004 skal ses i relation til lovmæssige ændringer, hvor den tidligere politivedtægt blev afløst af en ordensbekendtgørelse med udgangspunkt i lov om politiets virksomhed fra 2004, jf. figur 1.3.07.

Figur 1.3.07 Særlove. Fældende afgørelser**Afgørelser
pr. 100.000 indbyggere**

Fældende afgørelser pr. 100.000 indbyggere vedr. særlovsovertrædelser lå i 2009 på 526, dvs. noget højere end i de to forudgående år med henholdsvis 481 og 479 afgørelser pr. 100.000 indbyggere, men stadig under niveauet for årene umiddelbart før politi- og domstolsreformerne. Hyppigheden er størst for aldersgrupperne 15-29 år med en top for de 20-24-årige, med 1.500-1.800 pr. 100.000 indbyggere, jf. oversigtstabel 1.3.18.

Oversigtstabel 1.3.18 Særlove. Fældende afgørelser pr. 100.000 indbyggere

	1999	2005	2006	2007	2008	2009
	pr. 100.000 indbyggere					
Særlove i alt	344	582	609	479	481	526
15-19 år	507	1 168	1 182	951	900	898
20-24 år	767	1 745	1 859	1 533	1 514	1 651
25-29 år	609	1 083	1 170	928	1 005	1 108
30-39 år	503	737	763	589	616	658
40-49 år	345	547	593	447	433	489
50- år	106	169	171	132	129	155

Hovedparten
afgjort ved bøder

Hovedparten (90 pct.) af de fældende afgørelser vedr. særlovsovertrædelser blev afgjort ved bøder, mens der kun i 7 pct. af afgørelserne var tale om frihedsstraf, jf. oversigtstabel 1.3.19. I alt var der kun 1.072 (4 pct.) ikke fældende afgørelser (ikke skyldige) af de i alt 26.993 særlovsafgørelser, mens det for straffelovsafgørelser drejede sig om over en fjerdedel (26 pct.).

Oversigtstabel 1.3.19 Særlove. Fældende afgørelser efter sanktion

	Fældende afgørelser						Ikke fældende i alt	Afgørel- ser i alt
	I alt	Frihedsstraf		Bøde	Tiltale- frafald	Anden afgørelse		
		Ubetinget	Betinget					
Særlove i alt 2008	23 658	684	632	21 608	623	111	756	24 414
Særlove i alt 2009 ...	25 921	1 060	799	23 210	705	147	1 072	26 993
Lov om euf. stoffer	11 014	551	561	9 380	478	44	460	11 474
Udlændingeloven	791	154	4	569	20	44	20	811
Våbenloven	2 652	319	167	1 994	135	37	459	3 111
Politoloven	1 157	-	-	1 155	2	-	3	1 160
Skatte- og afgiftslove ...	297	24	35	238	-	-	3	300
Sundheds- og sociallove	748	3	8	729	7	1	23	771
Miljølove	978	-	-	943	35	-	-	978
Love vedr. dyr, jagt mv. .	2 024	1	8	1 999	10	6	23	2 047
Love vedr. arb., transport	2 845	-	4	2 817	12	12	73	2 918
Særlove i øvrigt.	3 415	8	12	3 386	6	3	8	3 423

Straflængder

Den gennemsnitlige strafflængde for ubetinget frihedsstraf for overtrædelser af særlove i 2009 lå på 1,5 måned mod 1,9 i 2008, mens den for betinget frihedsstraffe lå på 1,1 måned i 2009 mod 1,3 måned i 2008. De længste gennemsnitlige frihedsstraffe (ubetinget) blev idømt overtrædere af lov om euforiserende stoffer og overtrædere af skatte- og afgiftslove med hhv. 2,1 måned og 1,8 måned, jf. oversigtstabel 1.3.20.

Oversigtstabel 1.3.20 Særlove. Gennemsnitlig strafflængde ved idømmelse af frihedsstraf

	Betinget frihedsstraf		Ubetinget frihedsstraf	
	2009	2008	2009	2008
antal måneder				
Særlove i alt	1,1	1,3	1,5	1,9
Lov om euforiserende stoffer ...	1,3	1,4	2,1	2,2
Våbenloven	0,5	1,1	0,5	1,7
Skatte- og afgiftslove	1,7	1,8	1,8	1,9
Særlove i øvrigt.	1,1	0,8	1,3	1,1

En tredjedel af særlovs-
overtræderne under 25 år

Lidt over en tredjedel (35 pct.) af de fældende afgørelser vedr. overtrædelser af særlove i 2009 vedrørte gerningsmænd under 25 år og halvdelen gerningsmænd under

30 år. Kun 13 pct. af afgørelserne vedrørte gerningsmænd over 50 år, jf. oversigtstabel 1.3.21.

Oversigtstabel 1.3.21

Særlove. Fældende afgørelser

	I alt	15-19 år	20-24 år	25-29 år	30-39 år	40-49 år	50 år +
Særlove i alt 2009	23 769	3 106	5 268	3 459	4 897	3 981	3 058
	pct.						
Særlove i alt 2009	100	13,1	22,2	14,6	20,6	16,7	12,9
Lov om euforiserende stoffer	100	15,0	27,9	18,2	21,9	12,2	4,8
Udlændingeloven	100	2,3	26,0	20,4	28,9	14,8	7,6
Våbenloven	100	16,8	19,4	14,8	20,8	16,8	11,5
Politiloven	100	28,1	35,6	13,6	11,9	7,2	3,5
Skatte- og afgiftslove	100	0,4	9,2	9,5	23,9	29,2	27,8
Sundheds- og sociallove	100	6,1	18,0	11,9	21,2	19,7	23,0
Miljølove	100	1,4	4,5	5,8	18,8	31,2	38,3
Love vedr. dyr, jagt mv.	100	2,3	5,8	6,8	20,1	27,5	37,5
Love vedr. arbejde og transp.	100	0,3	5,0	10,2	23,7	30,9	29,9
Særlove i øvrigt	100	20,0	24,8	10,6	15,3	16,8	12,5

Anm.: Ekskl. 2.152 fældende afgørelser vedr. virksomheder.

Næsten to tredjedele af overtrædere af politiloven var under 25 år

Specielt blandt overtrædere af politiloven, lov om euforiserende stoffer og våbenloven var der mange unge. Mere end hver fjerde (28 pct.) af overtrædere af politiloven var under 20 år og op imod to tredjedele (64 pct.) var under 25 år. For våbenlove og lov om euforiserende stoffer var henholdsvis 17 pct. og 15 pct. under 20 år og 36 pct. henholdsvis 43 pct. under 25 år.

1.3.5. Afgørelser og anmeldelsesår

Over halvdelen både anmeldt og afgjort i 2009

I 2009 blev der i alt foretaget 75.947 strafferetlige afgørelser vedr. straffeloven og særlovene (fældende og ikke fældende til sammen). Af disse var 40.826 eller lidt over halvdelen (54 pct.) også anmeldt i 2009. (Tabellen omfatter ikke afgørelser af færdselslovsovertrædelser, da disse ikke indgår i anmeldelsesstatistikken).

Kun 9 pct. anmeldt før 2008

Samlet er 91 pct. af alle afgørelserne i 2009 blevet anmeldt i enten 2009 eller 2008. For 9 pct. af afgørelserne i 2009 lå anmeldelsestidspunktet før 2008, dvs. mere end 1-2 år forud for afgørelsesåret, jf. oversigtstabel 1.3.22

Oversigtstabel 1.3.22

Anmeldelsesåret for afgørelser i alt

	Afgørelser i alt 2009	Anmeldt i			
		2009	2008	2007	2006 eller før
	antal				
Afgørelser i alt 2009	75 947	40 826	27 970	5 517	1 634
	pct.				
Afgørelser i alt	100	54	37	7	2
Straffelov	100	52	37	9	3
Særlove	100	57	36	5	1

1.3.6. Afgørelser i alt og forhold

Afgørelser og forhold

Statistikken om strafferetlige afgørelser har 3 opgørelsesenheder, nemlig *forhold*, *afgørelser* og *personer med afgørelser* (personer med afgørelser behandles særskilt i afsnit 1.4). En afgørelse kan være truffet på baggrund af ét eller flere forhold (dvs. én

eller flere lovovertrædelser). Omfatter en afgørelse to eller flere forhold (et sagskompleks), vil den typisk være karakteriseret ved ét *hovedforhold* samt et eller flere *biforhold*. Afgørelsens gerningsart er altid det samme som hovedforholdets gerningsart.

Oversigtstabel 1.3.23

Afgørelser i alt og antal forhold fordelt efter overtrædelse og sanktion

	Afgørelser			Forhold i alt
	I alt	Med ét forhold	Med flere forhold	
I alt 2008	177 409	153 398	24 011	242 270
I alt 2009	188 353	160 657	27 696	263 477
Straffelov	48 954	34 307	14 647	88 494
Sædelighedsforbrydelser	1 220	945	275	1 697
Voldsforbrydelser	11 215	7 660	3 555	15 569
Ejendomsforbrydelser	32 370	23 242	9 128	64 648
Andre forbrydelser	4 149	2 460	1 689	6 580
Færdselslov	112 406	102 463	9 943	135 981
Særlove	26 993	23 885	3 108	38 978

*263.500 forskellige forhold
lå til grund for
188.400 afgørelser*

De 188.353 afgørelser i alt i 2009 omfattede i alt 263.477 forskellige forhold. Heraf omfattede 160.657 afgørelser alene ét forhold, mens 27.696 afgørelser havde to eller flere forhold, jf. oversigtstabel 1.3.23. Det skal bemærkes at hoved- og biforhold meget vel kan ligge under forskellige overtrædelseskategorier.

*Over 90 pct. af
færdselslovsafgørelser
havde kun ét forhold*

Af de i alt 112.406 afgørelser i alt vedr. færdselslovsovertrædelser havde 91 pct. eller 102.463 ét forhold. For afgørelserne vedr. særlovsovertrædelserne drejede det sig om 88 pct. og for straffelovsovertrædelser om 70 pct. Dvs. at mere end en fjerdedel af straffelovsafgørelserne omfattede mere end et forhold, men ikke nødvendigvis alle overtrædelser af straffeloven.

Yderligere tabeller

Mere detaljerede tabeller om strafferetlige afgørelser i tabelafsnit 3.

1.4 Personer med fældende afgørelser

Nedenfor opgøres antallet af forskellige personer, der har modtaget en strafferetlig afgørelse for overtrædelse af straffelov, færdselslov eller særlove.

Personer med afgørelser I statistikken over personer med strafferetlige afgørelser optræder den samme person kun én gang. Personer med flere afgørelser i løbet af tællingsåret indgår kun med den alvorligste overtrædelse. En person med fx afgørelser for både volds- og ejendomsforbrydelse i samme år, vil kun optræde i statistikken med den overtrædelse der har den alvorligste afgørelse/sanktion (fx er frihedsstraf alvorligere end bødestraf). Endvidere omfatter opgørelsen alene personer med validt personnummer.

Oversigtstabel 1.4.01 **Personer med fældende afgørelser**

	2002	2004	2005	2006	2007	2008	2009
Personer i alt	108 320	142 821	165 749	153 117	132 536	131 400	138 236
Straffelov i alt	31 300	32 923	33 083	30 199	26 109	26 045	28 491
Færdselslov i alt	70 855	100 005	120 433	109 363	94 938	93 932	97 288
Særlove i alt	12 488	18 016	21 486	22 497	17 990	18 140	19 979

Anm.: Personer med fældende afgørelse i alderen 15-79 år.

138.200 personer med afgørelser i 2009 I alt modtog 138.236 forskellige personer en eller flere fældende strafferetlige afgørelser i 2009, hvoraf 28.491 vedrørte overtrædelser af straffeloven, 97.288 færdselsloven og 19.979 særlove, jf. oversigtstabel 1.4.01. I forhold til det samlede antal fældende strafferetlige afgørelser i 2009 (188.353), svarer det til gennemsnitligt 1,4 afgørelse pr. person.

Oversigtstabel 1.4.02 **Personer med fældende afgørelser fordelt på køn**

	2002	2004	2005	2006	2007	2008	2009
Personer i alt	108 320	142 821	165 749	153 117	132 536	131 400	138 236
Mænd	90 764	116 275	131 829	122 699	105 090	103 181	108 079
Kvinder	17 556	26 546	33 920	30 418	27 446	28 219	30 157
	pct.						
Straffelov i alt	100,0	100,0	100,0	100,0	100,0	100,0	100,0
Mænd	79,8	78,8	79,0	79,3	79,7	78,3	77,6
Kvinder	20,2	21,2	21,0	20,7	20,3	21,7	22,4
Færdselslov i alt .	100,0	100,0	100,0	100,0	100,0	100,0	100,0
Mænd	85,3	81,7	79,0	79,4	78,1	77,4	77,3
Kvinder	14,7	18,3	21,0	20,6	21,9	22,6	22,7
Særlove i alt	100,0	100,0	100,0	100,0	100,0	100,0	100,0
Mænd	90,9	90,5	90,3	90,6	90,6	90,8	89,4
Kvinder	9,1	9,5	9,7	9,4	9,4	9,2	10,6

En femtedel var kvinder Kvinder udgjorde en femtedel (22 pct.) af personer med afgørelser i 2009 mod 16 pct. i 2002, dvs. kvindernes andel har været stigende. Det er især indenfor færdselslovsovertrædelser, at kvindernes andel er steget: fra 15 pct. i 2002 til 23 pct. i 2009. Indenfor straffeloven har kvindernes andel ligget på 20-22 pct. siden 2002, mens andelen for overtrædelser af særlovene indtil 2009 har ligget under 10 pct., jf. oversigtstabel 1.4.02.

Oversigtstabel 1.4.03

Personer med fældende afgørelser efter afgørelsens art

	I alt	Ubetinget frihedsstraf	Betinget frihedsstraf	Bøde	Tiltalefrafald	Anden afgørelse
Personer i alt 2008 ..	131 400	7 981	9 000	112 370	1 276	773
Personer i alt 2009	138 236	8 957	9 713	117 430	1 283	853
	pct.					
Personer i alt	100	6,5	7,0	84,9	0,9	0,6
Straffelov i alt	100	24,0	24,3	44,8	4,3	2,7
Sædeligh.	100	38,4	29,6	20,2	7,6	4,2
Voldsforbr.	100	43,5	39,7	4,8	5,5	6,4
Ejendomsforbr.	100	13,5	18,6	61,9	4,7	1,3
Andre straffeloven.	100	39,4	16,9	35,9	5,7	2,1
Færdselslov	100	1,5	2,2	96,2	0,1	0,0
Særlove	100	4,2	3,9	89,5	2,1	0,3

Mere end fire femtedele fik bøde

For over fire femtedele (85 pct.) af de 138.236 personer var bøde den alvorligste afgørelse, mens frihedsstraf for 14 pct. var den alvorligste afgørelse. I alt var der 117.430 personer med bøde, hvor hovedparten hidrørte fra overtrædelser af færdselsloven, hvor 96 pct. fik bøde, mens dette kun gjaldt for under halvdelen af straffelovsovertræderne.

Fire femtedel af voldsdømte fik frihedsstraf

For personer med en voldsdom fik 83 pct. eller fire femtedele en frihedsstraf i 2009, og det samme var tilfældet for to tredjedele (68 pct.) af personerne med dom for sædelighedsforbrydelse, samt for næsten en tredjedel (32 pct.) med dom for ejendomsforbrydelser, mens det kun angik 4 pct. af personerne med dom for færdselslovsforseelser, jf. oversigtstabel 1.4.03.

Oversigtstabel 1.4.04

Personer med fældende afgørelser efter alder

	I alt	Alder				
		15-19 år	20-29 år	30-39 år	40-49 år	50 - år
Personer i alt 2008	131 400	13 122	32 508	30 103	29 094	26 573
Personer i alt 2009 ...	138 236	14 042	34 410	30 681	30 388	28 715
	pct.					
Personer i alt	100	10,2	24,9	22,2	22,0	20,8
Straffelov i alt	100	22,4	31,5	18,0	15,0	13,1
Sædelighedsforbr.	100	13,2	21,9	18,3	23,1	23,5
Voldsforbr.	100	21,8	37,0	18,3	15,3	7,5
Ejendomsforbr.	100	24,3	28,7	17,4	14,5	15,1
Andre straffelovsforbr. .	100	13,7	43,6	21,6	14,0	7,1
Færdselslov	100	6,9	22,1	23,6	24,2	23,1
Særlove	100	10,9	37,3	20,3	17,2	14,2

22 pct. af de voldsdømte under 20 år

Over en femtedel (22 pct.) af de personer der var dømt for vold var under 20 år, og næsten 60 pct. var under 30 år. Ligesom over halvdelen (53 pct.) af personerne dømt for ejendomsforbrydelser var under 30 år. Modsat var to tredjedele (65 pct.) af personer med afgørelser for sædelighedsforbrydelser 30 år eller derover, jf. oversigtstabel 1.4.04.

7 pct. af færdselslovs-overtræderne under 20 år

Personer med overtrædelser af færdselsloven er gennemgående noget ældre. Kun 7 pct. var under 20 år og næsten halvdelen (47 pct.) var 40 år eller derover, jf. oversigtstabel 1.4.04.

Yderligere tabeller

Mere detaljerede tabeller om personer med strafferetlige afgørelser i tabelafsnit 4.

1.5 Retternes virksomhed

Domstolene behandler straffesager og civile sager. Straffesager er sager, hvor retten træffer beslutning om en person skal straffes for overtrædelse af en lov (fx Straffeloven, Færdselsloven eller andre Særlove). Civile sager kan anlægges ved domstolene for at få afgjort en uenighed mellem to parter. Domstolene behandler herudover fagedforretninger og skiftesager, samt tinglysninger og notarialforretninger.

Sagerne indledes som hovedregel ved en af landets 24 byretter. Endvidere kan sagerne behandles ved Vestre og Østre Landsret, som er appelinstans for byretterne. Endelig er Højesteret appelinstans for Østre og Vestre Landsret samt Sø- og Handelsretten i København.

Oversigtstabel 1.5.01

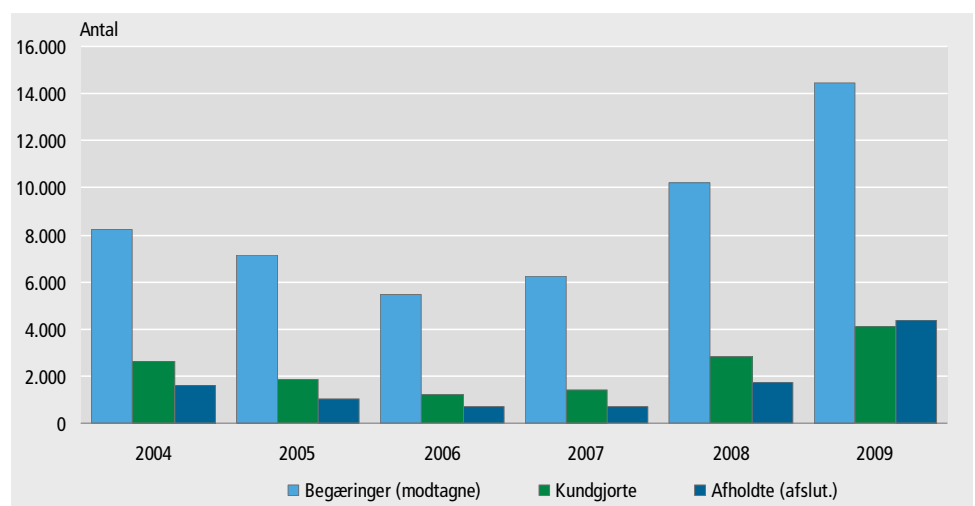
Retternes virksomhed

	Straffesager	Civile sager	Fogedforretninger	Tinglysningsforretninger	Konkurs- og likvidationsboer	Andre sager ved foged- og skifteretter
1999....	85 775	111 242	254 001	3 267 404	9 071	110 448
2000....	90 257	124 231	260 936	2 289 322	9 616	106 663
2001....	99 518	148 930	285 063	2 614 727	11 251	110 413
2002....	97 574	138 881	269 147	3 002 906	12 270	110 661
2003....	103 320	130 137	256 939	3 533 325	17 259	114 655
2004....	107 864	133 181	240 449	3 236 055	10 792	115 574
2005....	118 308	147 001	281 985	3 989 741	14 437	115 369
2006....	114 819	127 159	268 133	3 107 636	14 094	120 710
2007....	97 000	125 676	264 078	2 658 967	13 556	121 455
2008....	104 191	128 735	334 461	2 226 862	14 038	131 614
2009....	111 413	137 919	394 175	1 850 463	17 236	118 745

Straffesager Det samlede antal straffesager ved domstolene var 111.413 i 2009, en stigning på 7 pct. i forhold til 2008. Det er hermed andet år i træk, at antallet af straffesager ved domstolene stiger, efter fald i både 2006 og 2007, jf. oversigtstabel 1.5.01.

Figur 1.5.01

Afholdte, kundgjorte og begærede tvangsauktioner



Civile retssager I 2009 modtog og afsluttede retterne i alt 137.919 civile retssager mod 128.735 i 2008. De fleste civile sager, i alt 64.096 var småsager, mens antallet af almindelige sager lå på 48.741.

Fogedforretninger

Fogedforretninger, hvortil også auktioner mv. er medregnet, kan ikke umiddelbart sammenlignes før og efter 2006, da der skete en væsentlig ændring i opgørelsesmetoden fra 2006. Fogedforretningerne, almindelige sager var 220.920 i 2009. Særlige

sager var 39.725 og inkassoproces var 160.592 i 2009. I alt var der 394.175 fagedforretninger i 2009.

<i>Tinglysninger</i>	I 2009 er antal tinglysningsforretninger 1.850.463, hvilket er et fald på 17 pct. sammenlignet med 2008. Tinglyste pantebreve i fast ejendom var 505.897 i 2009 mod 532.031 i 2008, og det svarer til et fald på 5 pct.
<i>Yderligere tabeller</i>	Mere detaljerede tabeller om retternes virksomhed i tabelafsnit 7.

2. Statistikens grundbegreber og kilder

Kriminalstatistik siden 1832 Siden 1832 er der udarbejdet kriminalstatistik i Danmark og siden 1863 retsplejestatistik. Begge statistikområderne er i årenes løb gennemgået en række ændringer med hensyn til indsamling, bearbejdning og indhold.

Registerstatistik fra 1979 I nyere tid er oprettelsen af det centrale kriminalregister pr. 1. januar 1979 en væsentlig ændring, hvor populationen blev udvidet og statistikken individorienteret. Ændringerne er beskrevet i Kriminalstatistik 1979 og 1980.

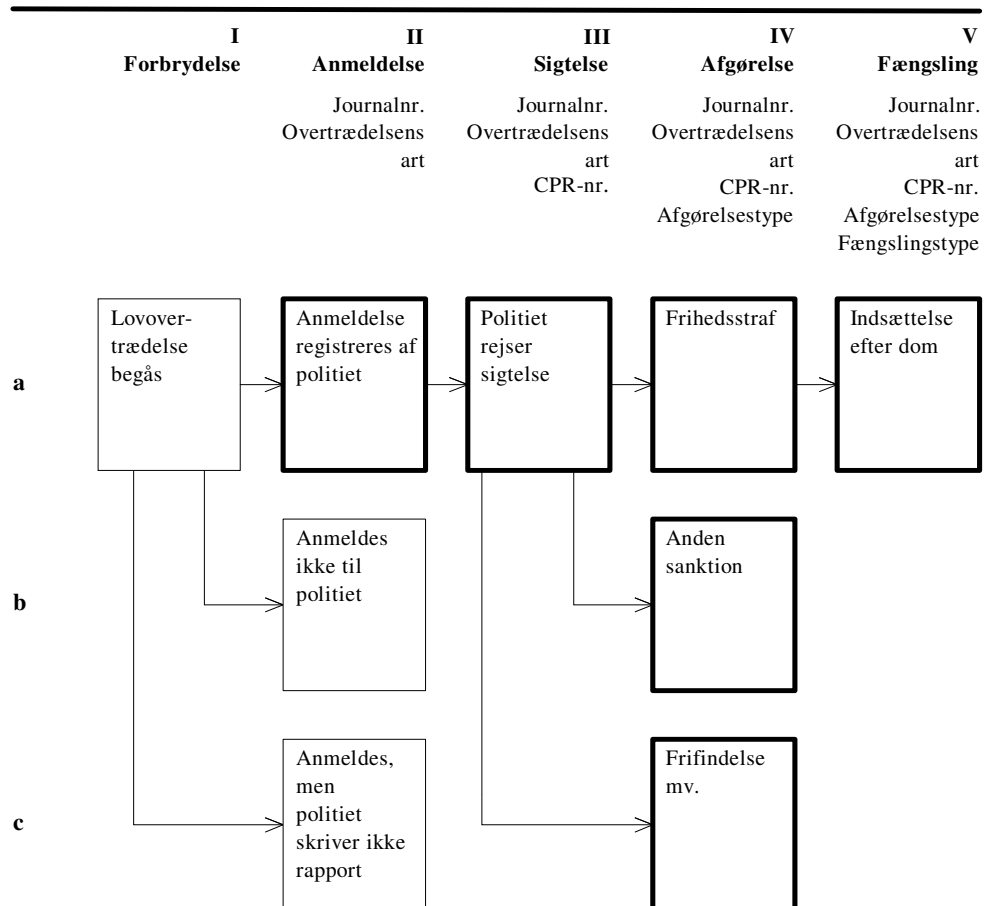
I januar 1990 oprettedes rigspolitiets anmeldelsesregister, og de månedlige indberetninger til Danmarks Statistik blev erstattet med kvartalsvise og årlige registerudtræk. Statistikbruddet ved ændringen er omtalt i Kriminalstatistik 1990.

Offerstatistik fra 2001 Endelig blev i 2001 påbegyndt en statistik om anmeldte ofre for personfarlige straffelovsforbrydelser - dvs. sædeligheds- og voldsforbrydelser, samt enkelte kategorier under ejendoms- el. berigelsesforbrydelser.

2.1 Kriminalstatistikken

Kriminalstatistikken opgør overtrædelser af straffelov, færdselslov og særlove.

Figur 2.1 **Oversigt over kriminalstatistikens områder**



Figur 2.1 viser i skematisk form de administrative stadier i den politimæssige og juridiske behandling af forbrydelser, som kriminalstatistikken bygger på.

- Hovedområder* Kriminalstatistikken er opdelt i en række hovedområder efter de centrale administrative hændelser i forløbet fra anmeldelse til afgørelse eller sanktion. Endvidere kan opgørelserne være enten sags- eller personorienteret. Kriminalstatistikken dækker i dag af følgende områder:
- anmeldelsesstatistik (inkl. eventuelle sigtelser)
 - offerstatistik
 - afgørelsesstatistik
 - fængslingsstatistik
- I. Forbrydelse* Hvis der begås en forbrydelse, dvs. en overtrædelse af enten straffelov, færdselslov eller særlove, kan der ske følgende:
- a. Lovovertrædelsen anmeldes og registreres hos politiet.
 - b. Lovovertrædelsen anmeldes ikke, enten fordi overtrædelsen ikke er blevet opdaget, eller fordi de personer der har opdaget overtrædelsen, ikke mener det er nødvendigt at anmelde overtrædelsen, eksempelvis fordi det skønnes, at sandsynligheden for opklaring er lav i det konkrete tilfælde.
 - c. Lovovertrædelsen anmeldes til politiet; men politiet registrerer ikke anmeldelsen, da det vurderes at overtrædelsen er af mindre betydning.
- II. Anmeldelse* Det er alene den anmeldte og registrerede kriminalitet, der er nævnt under punkt II.a., der behandles i dette hæfte. Danmarks Statistik modtager fra og med 1990 hvert kvartal et udtræk fra Rigspolitiets anmeldelsesregister, for anmeldelser af samtlige overtrædelser af straffeloven, og særlove med undtagelse af færdselsloven og visse færdselslovs-lignende særlove. Udtrækket indeholder bl.a. journalnummer, der i kodeform angiver overtrædelsens art.
- Skjult kriminalitet* De overtrædelser, der ikke anmeldes eller registres hos politiet (punkterne b. og c), betegnes normalt som *den skjulte kriminalitet* (mørketallet). Der foretages med jævne mellemrum undersøgelser for at bestemme den skjulte kriminalitet eller mørketallet, bl.a. i forbindelse med offerundersøgelser, med mulighed for at afdække omfanget af anmeldte og *ikke anmeldte* forbrydelser.
- Ofre* Ofre er personer der har været udsat for forbrydelser. Offerstatistikken omfatter dog kun ofre for straffelovens personfarlige forbrydelser, dvs. sædeligheds- og voldsforbrydelser samt enkelte berigelsesforbrydelser (tasketyveri, røveri o. lign.). Derimod er fx indbrud og almindelige tyverier ikke omfattet. Endvidere er der kun tale om ofre for anmeldte forbrydelser. Anmeldelsen kan være foretaget af offeret selv eller af en anden person, herunder politiet.
- III. Sigtelse* I forbindelse med politiets efterforskning af en anmeldelse kan der rejses sigtelse. Efter fuldført efterforskning kan sagen enten henlægges eller sigtelsen kan bibeholdes. Politiet registrerer sigtelserne i det centrale kriminalregister med tilsvarende oplysninger som i anmeldelsesregisteret tillige med personnummer eller virksomhedsnummer. Hvis en sigtelse indeholder flere forhold, samles disse til en sag, i hvilken der udpeges en hovedsigtelse. Sigtelser opgøres for nærværende kun i anmeldelsesstatistikken, hvor der kan være rejst sigtelse til en anmeldelse.
- IV. Afgørelse* Når der er rejst sigtelse, vil der blive truffet en afgørelse enten af anklagemyndigheden eller ved en domstol. Denne afgørelse registreres ligeledes i det centrale kriminalregister med oplysninger om sags- og personidentifikation, overtrædelsens art, afgørelsestype og afgørelsens konkrete indhold. Statistikken om afgørelser omfatter alle afgørelser for overtrædelse af straffeloven og lov om euforiserende stoffer. For andre love indgår alle afgørelser med enkelte undtagelser, hvoraf den vigtigste er, at mindre bøder som hovedregel ikke indgår (siden 1.7.2001 bøder op til 1.500,- kr.). Fra 2008 opgøres de strafferetlige afgørelser både med hensyn til afgørelser i alt og herunder hhv. fældende og ikke fældende afgørelser.

<i>Fældende afgørelser (skyldige)</i>	Afgørelsen betegnes som fældende og personer betragtes som skyldige, hvis sigtelsen afgøres med frihedsstraf (ubetinget el. betinget), bødef afgørelse eller tiltalefrafald. Derudover er personen fundet skyldig, hvis personen a) får tiltale undladt - bortset fra påtale opgivet i henhold til retsplejelovens § 721, stk.1, nr.2 - eller b) har modtaget anden afgørelse, <i>dog ikke frifindelse</i> .
<i>Ikke fældende afgørelser (ikke skyldige)</i>	Afgørelsen betegnes som ikke fældende og personer betragtes som ikke-skyldige, når sigtelsen fører til frifindelse eller hvis påtale opgives efter retsplejelovens § 721, stk.1, nr.2 (dvs. at de foreliggende beviser for at den sigtede har gjort sig skyldig i en strafbar handling ikke er holdbare, og at videre efterforskning ikke vil føre til, at den sigtede findes skyldig).
<i>V. Fængsling</i>	Opgørelsen af fængslinger omfatter her alene en summarisk opgørelse af antal indsatte, samt anholdelser og varetægtsfængslinger.

2.2 Begreber og metode i kriminalstatistikken

Anmeldelser

<i>Anmeldelse</i>	En anmeldelse er en lovovertrædelse, der anmeldes til eller på anden måde er kommet til politiets kendskab. Det, der tælles i statistikken, er antallet af forhold. En lovovertrædelse, der begås af flere personer i forening, registreres som én anmeldelse.
<i>Anmeldelse vedr. personer under 15 år</i>	I anmeldelsesstatistikken indgår et mindre antal (ca. 1 pct.) anmeldelser med oplysninger om køn og alder, hvor gerningsmanden på gerningstidspunktet er under 15 år. I følge straffelovens § 15 kan der ikke rejses sigtelse mod personer under 15 år, men i anmeldelsesstatistikken opgøres de dog som anmeldelser med sigtelses-markering.
<i>Anmeldelse med sigtelse</i>	En sigtelse er en mistanke om et strafbart forhold fremsat af politiet. Den sigtede får herefter en sigtets rettigheder, jf. retsplejeloven (kap. 66 om sigtede og hans forsvar og kap. 68 om afhøringer mv.). At der er rejst sigtelse betyder ikke, at politiets opklaringsarbejde er afsluttet eller at der er rejst tiltale i sagen - dvs. sagen behøver ikke at være opklaret. Sigtelsen indberettes i forbindelse med indberetning af anmeldelsen.
<i>Ofre</i>	Offerstatistikken er en personstatistik, der omfatter de personer der har været udsat for en eller flere af straffelovens personfarlige forbrydelser – dvs. sædeligheds- og voldsforbrydelser samt enkelte berigelsesforbrydelser. Der er alene tale om ofre for lovovertrædelser, som er anmeldt til politiet.

Afgørelser

<i>Afgørelse</i>	Afgørelser kan træffes både af anklagemyndigheden, en domstol og af politimesteren. Afgørelsen kan bestå i anklagemyndighedens beslutning om at opgive at rejse tiltale, bestemte former for tiltalefrafald, udstedelse af bøder og advarsler. Om afgørelser truffet i retten kan der være tale om idømmelse af frihedsstraf, bøder og advarsler, samt tiltalefrafald med vilkår og frifindelser.
<i>Forhold</i>	En afgørelse kan bestå af ét eller flere forhold. En afgørelse med ét forhold betegnes som en ' <i>solosag</i> ', mens en afgørelse hvor flere forhold er afgjort under et betegnes som et ' <i>sagskompleks</i> '. Et sagskompleks består af et <i>hovedforhold</i> og et eller flere <i>biforhold</i> (bisigtelser eller konfererede sager, hvor sagerne er afgjort). Hovedforholdet er det forhold, der opgøres i alle tabeller over afgørelser (dvs. hovedparten af tabellerne), mens biforhold kun opgøres i få tabeller (fx tabeller over afgjorte enkeltsager eller afgjorte forhold i alt).
<i>Frihedsstraf</i>	Frihedsstraf idømmes af en domstol og kan enten være ubetinget eller betinget fængsel (eller hæfte indtil 1. juli 2001), hvor den ubetingede frihedsstraf skal afsones,

mens den betingede kun skal afsones ved yderligere kriminalitet. - I nogle tilfælde afsiges de såkaldte kombinerede domme, som vil kunne bestå af både en ubetinget og en betinget strafdel. Siden ophævelsen af hæftestraf kan fængsel idømmes fra en eller få dage til 16 år eller på livstid.

Personer Opgøres som antallet af forskellige personer, der i løbet af tællingsåret har fået én eller flere afgørelser. De personer, der har modtaget 2 eller flere afgørelser indgår kun én gang i personstatistikken, idet kun overtrædelsen med den alvorligste afgørelse opgøres.

Kilder

Rigspolitiets anmeldelsesregister Siden 1. januar 1990 har rigspolitichefen ført rigspolitiets anmeldelsesregister, hvorfra der er leveret kvartalsvise og årlige udtræk med anmeldelser af straffelovsovertrædelser og overtrædelser af særlove (ekskl. færdselsloven). Endvidere indeholder udtrækkene oplysninger om hvilke anmeldelser, hvortil der er rejst en sigtelse.

Rigspolitiets anmeldelsesregister, er et sagsregister, hvor den enkelte sag kan identificeres ved hjælp af et,

- journalnummer, som giver mulighed for, at en sag kan følges videre gennem retssystemet over sigtelse og afgørelse til eventuel sanktion og afsoning.

POLSAS Oplysninger om ofre for kriminalitet og oplysninger om unge anmeldte under 15 år modtages fra rigspolitiets POLSAS-system - *Politiets-sags-analyse-system*. Det enkelte offer eller den enkelte unge kan identificeres ved hjælp af

- journalnummer, som giver mulighed for, at offerets og den unges sag kan sammenkobles med anmeldelse og afgørelse (for offeret).
- personnummeret, der giver mulighed for at bestemme offerets eller den unges alder og køn, samt at sammenkoble flere sager på samme person.

Det centrale kriminalregister I henhold til justitsministeriets forskrifter af 28. december 1979 fører rigspolitichefen et centralt kriminalregister. Dette register danner med virkning fra 1. januar 1979 grundlaget for statistikken vedrørende sigtelser, afgørelser og fængslinger og afløser de hidtidige indberetninger fra politiet, statsadvokaterne, retterne, strafferegistrene samt Direktoratet for Kriminalforsorgen.

Det centrale kriminalregister anvender to identifikationsnumre,

- journalnummer, som giver mulighed for følge en sag gennem retssystemet fra anmeldelse over sigtelse og afgørelse til eventuel sanktion og afsoning.
- personnummeret, der giver mulighed for at sammenkoble flere sager på samme person, samt at følge personer over flere år.

Kriminalstatistikregisteret Udtrækkene vedr. anmeldelser, ofre og strafferetlige afgørelser fra politiets administrative registre indgår i Danmarks Statistiks kriminalregister. De modtagne data bearbejdes i Danmarks Statistik, bl.a. i form af et kvalitetscheck, for at sikre et konsistent statistikorienteret register. Kriminalstatistikregisteret danner grundlag for de offentliggjorte tabeller.

2.3 Retsplejestatistik

Efter udgangen af hvert kalenderår indsender Domstolsstyrelsen en række opgørelser til Danmarks Statistik.

Opgørelserne omfatter sager behandlet ved domstolene. Det drejer sig om civile retssager, hvilket er sager med økonomisk værdi, boligsager, ægteskabs- og forældremyndighedssager, faderskabssager, fogedforretninger og forskellige former for pengekrav fordelt på almindelige sager og særlige sager mv. Afgørelserne i straffesager opdeles på sagskategorier.

1. Samlet oversigt

Tabel 1.01

Anmeldte og opklarede/sigtede straffelovsovertrædelser. 1948-2009

Reported and cleared up/charged criminal offences 1948-2009

1948-2009	Anmeldelser i alt	Stigning i forhold til året før	Anmeldelser pr. 100 000 indbyggere over 15 år	Stigning i forhold til året før	Fordeling på hovedgrupper				Opklarings- procent/ Sigtelses- procent.
					Sædeligheds- forbrydelser	Volds- forbrydelser	Ejendoms- forbrydelser	Andre forbrydelser	
		pct.		pct.	100 pct.				pct.
1948	120 570	- 1,3	3 885	- 1,9	3,2	2,3	94,5	1,1	44,0
1949	111 360	- 7,6	3 563	- 8,3	3,4	2,3	93,1	1,3	44,6
1950	108 913	- 2,2	3 461	- 2,9	3,4	2,2	93,3	1,2	44,0
1951	122 462	12,4	3 870	11,8	3,1	2,0	93,9	1,0	41,7
1952	120 057	- 1,9	3 769	- 2,6	3,0	1,9	94,1	1,0	43,9
1953	119 950	- 0,1	3 733	- 1,0	3,2	2,0	93,7	1,1	45,4
1954	111 093	- 7,4	3 432	- 8,1	3,4	2,3	93,3	1,0	45,8
1955	115 850	4,3	3 553	3,5	3,4	1,9	93,6	1,0	42,8
1956	113 938	- 1,7	3 472	- 2,3	3,7	1,9	93,2	1,2	43,7
1957	116 939	2,6	3 539	1,9	3,2	2,1	93,5	1,2	42,3
1958	115 421	- 1,3	3 459	- 2,3	3,3	2,0	93,3	1,3	40,5
1959	119 011	3,1	3 521	1,8	3,3	2,2	93,3	1,2	38,3
1960	126 238	6,1	3 683	4,6	3,3	1,9	93,6	1,3	32,4
1961	131 413	4,1	3 778	2,6	3,5	1,8	93,5	1,2	35,1
1962	135 571	3,2	3 848	1,9	2,8	1,8	94,4	1,1	33,7
1963	143 080	5,5	4 016	4,4	3,0	1,8	94,1	1,1	36,1
1964	150 091	4,9	4 175	4,0	2,6	1,9	94,5	1,0	32,8
1965	155 155	3,4	4 278	2,5	2,8	1,9	94,1	1,2	35,3
1966	152 473	- 1,7	4 171	- 2,5	2,8	1,9	94,3	1,0	33,6
1967	170 750	12,0	4 633	11,1	1,9	1,9	95,4	0,9	32,3
1968	194 263	13,8	5 233	13,0	1,6	1,7	95,9	0,8	30,9
1969	209 692	7,9	5 609	7,2	1,3	1,7	96,0	1,0	29,9
1970	260 014	24,0	6 890	22,8	0,9	1,5	97,0	0,6	28,4
1971	298 503	14,8	7 822	13,5	0,9	1,4	96,9	0,8	27,0
1972	301 080	0,9	7 835	0,2	0,7	1,3	97,3	0,7	26,7
1973	311 248	3,4	8 037	2,6	0,6	1,3	97,4	0,7	27,8
1974	325 725	4,7	8 356	4,0	0,6	1,3	97,3	0,7	26,4
1975	290 450	- 10,8	7 416	- 11,3	0,8	2,0	96,3	1,0	27,6
1976	276 731	- 4,7	7 031	- 5,2	0,9	2,1	95,9	1,1	26,8
1977	307 416	11,1	7 759	10,4	0,8	2,2	95,9	1,2	25,6
1978	340 659	10,8	8 531	9,9	0,7	2,1	96,1	1,2	24,4
1979	353 946	3,9	8 794	3,1	0,6	1,8	96,4	1,2	18,6
1980	406 346	14,8	10 021	14,0	0,5	1,8	96,5	1,2	18,5
1981	405 746	- 0,1	9 935	- 0,9	0,6	1,9	95,9	1,6	20,1
1982	413 033	1,8	10 046	1,1	0,5	1,9	96,1	1,5	21,3
1983	414 958	0,5	10 039	- 0,1	0,6	1,9	96,1	1,4	22,6
1984	449 337	8,3	10 823	7,8	0,5	1,8	96,4	1,3	21,2
1985	477 259	6,2	11 443	5,7	0,5	1,8	96,4	1,3	21,0
1986	512 853	7,5	12 228	6,9	0,5	1,8	96,5	1,2	20,2
1987	524 323	2,2	12 432	1,7	0,5	1,7	96,7	1,2	20,0
1988	536 880	2,4	12 680	2,0	0,5	1,8	96,5	1,3	19,7
1989	536 564	- 0,1	12 632	- 0,4	0,5	1,9	96,4	1,2	19,7
1990	527 421	- 1,7	12 370	- 2,1	0,5	2,0	96,3	1,2	21,4
1991	519 755	- 1,5	12 144	- 1,8	0,5	2,1	96,1	1,2	20,9
1992	536 821	3,3	12 506	3,0	0,5	2,3	96,0	1,2	21,8
1993	546 894	1,9	12 710	1,6	0,5	2,5	95,8	1,2	21,8
1994	546 926	0,0	12 686	- 0,2	0,5	2,6	95,6	1,3	20,7
1995	538 963	- 1,5	12 467	- 1,8	0,5	2,5	95,7	1,3	20,2
1996	528 488	- 2,0	12 201	- 2,2	0,5	2,5	95,8	1,2	20,3
1997	531 102	0,5	12 237	0,3	0,5	2,6	95,7	1,2	19,7
1998	499 167	- 6,0	11 493	- 6,1	0,5	2,7	95,4	1,4	20,2
1999	494 191	- 1,0	11 367	- 1,1	0,6	2,9	95,2	1,4	19,5
2000	504 231	2,0	11 579	1,9	0,6	3,0	95,0	1,4	18,9
2001	473 290	- 6,1	10 847	- 6,3	0,6	3,3	94,5	1,6	18,5
2002	491 511	3,8	11 259	3,8	0,6	3,4	94,3	1,7	17,7
2003	486 174	- 1,1	11 117	- 1,3	0,6	3,6	94,2	1,6	18,1
2004	474 419	- 2,4	10 822	- 3,0	0,7	3,8	93,7	1,8	18,7
2005	432 704	- 8,8	9 836	- 9,1	0,7	4,3	93,2	1,8	18,6
2006	425 093	- 1,8	9 616	- 2,2	0,6	4,6	93,1	1,7	17,7
2007	445 271	4,7	10 014	4,1	0,6	4,4	93,5	1,5	16,4
2008	476 953	7,1	10 644	6,3	0,5	3,9	94,2	1,4	14,7
2009	491 792	3,1	10 893	2,3	0,5	3,7	94,6	1,3	14,6

Anm. beregningen af opklaringsprocenten er ændret fra 1979, som følge af en ændring i opgørelsesmetoden, og betegnes derfor herefter som "sigtelsesprocent".

Tabel 1.02

Anmeldte straffelovsovertrædelser og anmeldelser med sigtelse. 2004-2009
 Reported and charged criminal offences 2004-2009

Overtrædelsens art	2004		2005		2006		2007		2008		2009	
	Anmel- dels- er i alt	Heraf med sigtelse pct.	Anmel- dels- er i alt	Heraf med sigtelse pct.	Anmel- dels- er i alt	Heraf med sigtelse pct.	Anmel- dels- er i alt	Heraf med sigtelse pct.	Anmel- dels- er i alt	Heraf med sigtelse pct.	Anmel- dels- er i alt	Heraf med sigtelse pct.
Anmeldte straffelovsovertrædelser												
I alt	474 419	18,7	432 704	18,6	425 093	17,7	445 271	16,4	476 953	14,7	491 792	14,6
<i>Sædelighedsforbrydelser</i>	3 095	68,6	2 799	68,3	2 652	67,5	2 602	69,9	2 477	68,3	2 231	70,3
Voldtægt mv.	562	68,7	475	67,6	527	69,6	566	68,4	475	71,6	431	68,9
Blufærdighedskrænkelser	1 625	56,1	1 585	57,2	1 366	56,2	1 221	57,5	1 162	52,6	1 075	57,4
<i>Voldsforbrydelser</i>	18 059	80,2	18 777	80,7	19 557	78,3	19 419	78,8	18 486	74,9	17 968	74,6
Vold o.l. mod offentlig myndighed	2 746	91,0	2 932	92,5	3 095	88,8	3 276	88,9	2 728	83,9	2 625	82,8
Drab og forsøg herpå	182	90,7	217	93,6	156	91,0	232	89,2	250	88,4	264	77,3
Vold mod privatperson	11 005	77,9	11 115	77,9	11 628	75,9	11 635	75,3	11 256	72,4	10 637	71,4
<i>Ejendomsforbrydelser</i>	444 696	14,7	403 407	14,1	395 528	13,1	416 478	12,1	449 429	11,0	465 082	11,0
Dokumentfalsk	5 391	82,2	3 895	80,4	3 001	78,6	2 375	82,7	2 026	73,1	2 099	71,5
Brandstiftelse	1 113	42,9	1 083	50,1	1 224	43,4	1 388	39,3	1 401	38,0	999	44,5
Indbrud	90 643	7,6	76 865	7,8	71 583	6,9	78 787	6,2	93 578	5,9	106 972	6,0
Tyveri	182 444	17,4	168 120	16,3	165 952	15,1	175 337	13,9	188 376	13,3	185 230	14,0
Bedrageri	6 376	71,5	7 072	63,6	6 669	67,4	7 247	63,6	7 186	53,3	7 411	51,6
Røveri	2 989	39,3	2 921	43,2	2 650	40,3	2 994	38,0	3 400	39,1	4 004	38,8
Brugstyveri af bil	20 789	15,8	16 341	15,1	15 312	16,2	17 754	14,7	20 131	14,4	19 840	13,9
Brugstyveri af cykel	69 901	1,0	65 318	1,0	66 273	0,8	67 307	0,6	71 860	0,5	79 272	0,5
Hærværk	42 417	13,8	41 434	13,6	42 963	13,5	42 895	12,2	40 910	10,7	39 201	10,9
<i>Andre forbrydelser</i>	8 569	80,8	7 721	84,7	7 356	84,1	6 772	82,6	6 561	80,9	6 511	84,1
Salg af narkotika	888	96,5	800	96,5	1 005	95,4	848	98,0	722	95,8	692	96,7
Smugling af narkotika	154	94,2	132	94,7	101	92,1	131	90,8	150	94,7	109	89,0
Anmeldte straffelovsovertrædelser pr. 100 000 indbyggere over 15 år												
I alt	10 822	.	9 836	.	9 616	.	10 014	.	10 644	.	10 893	.
<i>Sædelighedsforbrydelser</i>	71	.	64	.	60	.	59	.	55	.	49	.
Voldtægt mv.	13	.	11	.	12	.	13	.	11	.	10	.
Blufærdighedskrænkelser	37	.	36	.	31	.	27	.	26	.	24	.
<i>Voldsforbrydelser</i>	412	.	427	.	442	.	437	.	413	.	398	.
Vold o.l. mod offentlig myndighed	63	.	67	.	69	.	69	.	61	.	58	.
Drab og forsøg herpå	4	.	5	.	4	.	5	.	6	.	6	.
Vold mod privatperson	251	.	253	.	263	.	262	.	251	.	236	.
<i>Ejendomsforbrydelser</i>	10 144	.	9 170	.	8 947	.	9 366	.	10 030	.	10 301	.
Dokumentfalsk	123	.	89	.	68	.	53	.	45	.	46	.
Brandstiftelse	25	.	25	.	28	.	31	.	31	.	22	.
Indbrud	2 068	.	1 747	.	1 619	.	1 772	.	2 088	.	2 369	.
Tyveri	4 162	.	3 822	.	3 754	.	3 943	.	4 204	.	4 103	.
Bedrageri	145	.	161	.	151	.	163	.	160	.	164	.
Røveri	68	.	66	.	60	.	67	.	76	.	89	.
Brugstyveri af bil	474	.	371	.	346	.	399	.	449	.	439	.
Brugstyveri af cykel	1 594	.	1 485	.	1 499	.	1 514	.	1 604	.	1 756	.
Hærværk	968	.	942	.	972	.	965	.	913	.	868	.
<i>Andre forbrydelser</i>	195	.	176	.	166	.	152	.	146	.	144	.
Salg af narkotika	20	.	18	.	23	.	19	.	16	.	15	.
Smugling af narkotika	4	.	3	.	2	.	3	.	3	.	2	.

Tabel 1.03

Afgørelser i alt. Antal og pr. 100.000 indbyggere efter overtrædelsens art. 2006-2009
 Decisions. Number and per 100.000 inhab., by type of offence 2006-2009

Overtrædelsens art	2006			2007			2008			2009		
	I alt	Mænd	Kvinder	I alt	Mænd	Kvinder	I alt	Mænd	Kvinder	I alt	Mænd	Kvinder
I alt	206 089	167 423	34 771	176 567	141 355	32 351	177 409	140 906	33 648	188 353	149 600	35 786
<i>Straffelov</i>	51 307	42 326	8 975	43 284	35 235	8 038	44 791	36 000	8 786	48 954	39 469	9 477
<i>Sædelighedsforbrydelser</i>	1 285	1 245	40	1 154	1 126	28	1 153	1 125	28	1 220	1 180	40
Voldtægt mv.	240	240	-	286	285	1	232	232	-	259	259	-
Blufærdighedskrænkelse	524	517	7	569	548	21	576	557	19	418	411	7
<i>Voldsforbrydelser</i>	12 486	11 275	1 211	11 272	10 072	1 200	11 464	10 221	1 243	11 215	9 960	1 254
Vold o.l. mod off. myndighed	1 879	1 654	225	1 579	1 355	224	1 496	1 307	189	1 554	1 313	240
Drab og forsøg herpå	93	87	6	87	79	8	109	97	12	172	159	13
Vold mod privatperson	8 435	7 639	796	7 817	7 041	776	8 083	7 226	857	7 775	6 939	836
<i>Ejendomsforbrydelser</i>	33 046	25 979	7 063	27 303	21 029	6 265	28 195	21 424	6 767	32 370	24 846	7 520
Dokumentfalsk	1 222	936	285	723	505	218	736	544	192	860	631	228
Brandstiftelse	340	278	62	307	249	58	353	302	51	343	301	42
Indbrud	3 208	3 066	142	2 557	2 438	119	2 799	2 676	123	3 271	3 125	146
Tyveri	15 974	10 892	5 081	13 426	8 722	4 702	14 492	9 333	5 159	16 935	11 080	5 855
Bedrageri	2 400	1 784	615	1 973	1 472	497	1 951	1 406	541	1 943	1 433	510
Røveri	982	625	57	911	857	54	1 015	950	65	1 460	1 378	82
Brugstyveri af bil	1 510	1 375	135	1 290	1 173	117	1 350	1 245	105	1 552	1 434	118
Brugstyveri af knallert	627	603	24	539	521	18	401	384	17	403	394	9
Brugstyveri af cykel	369	345	24	282	262	20	240	220	20	268	253	15
Hærværk	3 478	3 191	287	3 192	2 956	235	2 853	2 585	268	2 813	2 535	277
<i>Andre forbrydelser</i>	4 490	3 827	661	3 554	3 007	545	3 979	3 230	748	4 149	3 483	663
Salg af narkotika	698	597	101	580	507	73	687	595	92	602	520	82
Smugling af narkotika	226	207	19	253	230	23	208	174	34	166	147	19
<i>Færdselslov</i>	124 388	99 740	23 432	109 348	86 245	22 290	108 204	84 615	22 856	112 406	87 799	23 823
Færdselsuheld	1 317	1 144	173	1 644	1 421	223	1 617	1 410	207	1 707	1 481	226
Spiritus- og promillekørsel	9 933	9 099	834	8 053	7 390	663	8 340	7 555	785	8 538	7 807	731
Mangler ved køretøj	7 001	6 492	396	5 465	5 068	323	5 265	4 885	313	7 180	6 596	523
<i>Særlove</i>	30 394	23 357	2 364	23 935	19 875	2 023	24 414	20 291	2 006	26 993	22 332	2 486
Lov om euforiserende stoffer	13 562	12 540	1 022	10 251	9 497	754	11 103	10 247	855	11 474	10 613	861
Våbenloven	2 817	2 647	167	2 328	2 157	168	2 546	2 386	157	3 111	2 882	226
Skatte- og afgiftslove	408	358	32	313	269	30	248	228	13	300	259	28
Afgørelser pr. 100 000 indb. over 15 år												
I alt	4 662	7 713	1 546	3 971	6 469	1 431	3 959	6 394	1 478	4 172	6 735	1 560
<i>Straffelov</i>	1 161	1 950	399	973	1 613	355	1 000	1 634	386	1 084	1 777	413
<i>Sædelighedsforbrydelser</i>	29	57	2	26	52	1	26	51	1	27	53	2
Voldtægt mv.	5	11	-	6	13	-	5	11	-	6	12	0
Blufærdighedskrænkelse	12	24	-	13	25	1	13	25	1	9	19	0
<i>Voldsforbrydelser</i>	282	519	54	254	461	53	256	464	55	248	448	55
Vold o.l. mod off. myndighed	43	76	10	36	62	10	33	59	8	34	59	10
Drab og forsøg herpå	2	4	-	2	4	-	2	4	1	4	7	1
Vold mod privatperson	191	352	35	176	322	34	180	328	38	172	312	36
<i>Ejendomsforbrydelser</i>	748	1 197	314	614	962	277	629	972	297	717	1 119	328
Dokumentfalsk	28	43	13	16	23	10	16	25	8	19	28	10
Brandstiftelse	8	13	3	7	11	3	8	14	2	8	14	2
Indbrud	73	141	6	58	112	5	62	121	5	72	141	6
Tyveri	361	502	226	302	399	208	323	424	227	375	499	255
Bedrageri	54	82	27	44	67	22	44	64	24	43	65	22
Røveri	22	29	3	20	39	2	23	43	3	32	62	4
Brugstyveri af bil	34	63	6	29	54	5	30	56	5	34	65	5
Brugstyveri af knallert	14	28	1	12	24	1	9	17	1	9	18	0
Brugstyveri af cykel	8	16	1	6	12	1	5	10	1	6	11	1
Hærværk	79	147	13	72	135	10	64	117	12	62	114	12
<i>Andre forbrydelser</i>	102	176	29	80	138	24	89	147	33	92	157	29
Salg af narkotika	16	28	4	13	23	3	15	27	4	13	23	4
Smugling af narkotika	5	10	1	6	11	1	5	8	1	4	7	1
<i>Færdselslov</i>	2 814	4 595	1 042	2 459	3 947	986	2 415	3 840	1 004	2 490	3 953	1 039
Færdselsuheld	30	53	8	37	65	10	36	64	9	38	67	10
Spiritus- og promillekørsel	225	419	37	181	338	29	186	343	34	189	351	32
Mangler ved køretøj	158	299	18	123	232	14	117	222	14	159	297	23
<i>Særlove</i>	688	1 076	105	538	910	89	545	921	88	598	1 005	108
Lov om euforiserende stoffer	307	578	45	231	435	33	248	465	38	254	478	38
Våbenloven	64	122	7	52	99	7	57	108	7	69	130	10
Skatte- og afgiftslove	9	16	1	7	12	1	6	10	1	7	12	1

¹ Decided by a judge or by the police.

Tabel 1.04

Afgørelser fordelt efter afgørelsestype. 1999-2009
 Decisions¹ by type of offence 1999-2009

		I alt	Dom til frihedsstraf			Bøde	Tiltale- frafald	Påtale undladt	Anden afgørelse
			I alt	Ubetinget	Betinget				
Straffelov	1999	53 448	16 310	8 365	7 945	21 537	2 356	11 022	2 223
	2000	52 455	15 712	7 859	7 853	21 077	2 245	11 308	2 113
	2001	52 477	16 331	7 520	8 811	19 903	2 321	11 713	2 209
	2002	51 829	16 440	7 879	8 561	18 909	2 238	11 899	2 243
	2003	53 935	17 457	8 565	8 892	18 415	2 262	13 521	2 280
	2004	56 378	17 547	8 642	8 905	19 675	2 400	14 521	2 235
	2005	56 552	18 060	9 269	8 791	19 420	2 308	14 361	2 403
	2006	51 307	16 215	8 143	8 072	17 269	2 235	13 342	2 246
	2007	43 283	13 346	6 947	6 399	14 601	1 693	11 672	1 971
	2008	44 791	13 689	7 004	6 685	15 156	1 996	11 680	2 270
2009	48 954	15 388	8 105	7 283	17 230	1 976	11 944	2 416	
Færdselslov	1999	77 210	4 351	4 301	50	72 174	180	332	173
	2000	96 375	3 499	2 093	1 406	92 243	168	306	159
	2001	95 325	4 756	1 150	3 606	89 817	215	398	139
	2002	80 375	4 747	1 385	3 362	74 909	182	391	146
	2003	88 835	4 523	1 375	3 148	83 518	168	443	183
	2004	114 798	4 530	1 351	3 179	109 449	170	486	163
	2005	137 511	4 382	1 401	2 981	132 236	170	522	201
	2006	124 388	4 207	1 631	2 576	119 107	155	674	245
	2007	109 348	3 202	1 216	1 986	105 167	121	617	241
	2008	108 204	3 552	1 408	2 144	103 630	178	564	280
2009	112 406	3 669	1 469	2 200	107 464	176	768	329	
Særlove	1999	16 960	1 420	993	427	12 413	271	2 689	167
	2000	16 657	1 335	879	456	12 228	262	2 692	140
	2001	17 070	1 401	851	550	12 142	292	3 088	147
	2002	16 699	1 417	822	595	11 995	275	2 876	136
	2003	18 944	1 575	917	658	13 642	315	3 249	163
	2004	23 750	1 557	879	678	19 496	306	2 245	146
	2005	28 736	1 784	993	791	25 330	383	1 091	148
	2006	30 394	1 628	890	738	27 203	341	1 073	149
	2007	23 935	1 322	707	615	21 447	264	773	129
	2008	24 414	1 316	684	632	21 608	321	985	184
2009	26 993	1 859	1 060	799	23 210	415	1 250	259	
Afgørelser pr. 100 000 indbyggere over 15 år									
Straffelov	1999	1 229	375	192	183	495	54	254	51
	2000	1 205	361	180	180	484	52	260	49
	2001	1 203	374	172	202	456	53	268	51
	2002	1 187	377	180	196	433	51	273	51
	2003	1 233	399	196	203	421	52	309	52
	2004	1 286	400	197	203	449	55	331	51
	2005	1 285	411	211	200	441	52	326	55
	2006	1 161	367	184	183	391	51	302	51
	2007	973	300	156	144	328	38	262	44
	2008	1 000	305	156	149	338	45	261	51
2009	1 084	341	180	161	382	44	265	54	
Færdselslov	1999	1 776	100	99	1	1 660	4	8	4
	2000	2 213	80	48	32	2 118	4	7	4
	2001	2 185	109	26	83	2 059	5	9	3
	2002	1 841	109	32	77	1 716	4	9	3
	2003	2 031	103	31	72	1 910	4	10	4
	2004	2 619	103	31	73	2 497	4	11	4
	2005	3 126	100	32	68	3 006	4	12	5
	2006	2 814	95	37	58	2 694	4	15	6
	2007	2 459	72	27	45	2 365	3	14	5
	2008	2 415	79	31	48	2 313	4	13	6
2009	2 490	81	33	49	2 380	4	17	7	
Særlove	1999	390	33	23	10	286	6	62	4
	2000	383	31	20	10	281	6	62	3
	2001	391	32	20	13	278	7	71	3
	2002	383	32	19	14	275	6	66	3
	2003	433	36	21	15	312	7	74	4
	2004	542	36	20	15	445	7	51	3
	2005	653	41	23	18	576	9	25	3
	2006	688	37	20	17	615	8	24	3
	2007	538	30	16	14	482	6	17	3
	2008	545	29	15	14	482	7	22	4
2009	598	41	23	18	514	9	28	6	

¹ Decided by a judge or by the police.

Tabel 1.05

Domme til frihedsstraf, 1999-2009

Convictions involving greater sentence than a fine 1999-2009

	I alt	Uoplyst	Betinget straf			Ubetinget straf			Gennemsnitlig strafflængde				
			Hæfte	Fængsel	Straf- fast- sættelse udsat	Hæfte	Fængsel	Forva- ring og udstået ved varetægt	Betinget straf		Ubetinget straf		
									Hæfte	Fængsel	Hæfte	Fængsel	
									dage	måneder	dage	måneder	
1999	I alt	22 081	-	1 503	4 390	2 528	5 461	8 169	13	22	3,2	19	6,4
	Straffelov	16 310	-	1 314	4 161	2 470	1 405	6 935	13	22	3,2	21	7,1
	Færdselslov ..	4 351	-	37	8	4	3 587	712	-	16	2,4	18	2,3
	Særlove	1 420	-	152	221	54	469	522	-	18	2,6	15	3,0
2000	I alt	20 546	-	2 812	4 576	2 326	3 245	7 560	14	20	3,1	19	6,8
	Straffelov	15 712	-	1 454	4 173	2 226	1 135	6 702	13	22	3,2	20	7,4
	Færdselslov ..	3 499	-	1 176	175	54	1 682	410	1	19	1,7	19	2,6
	Særlove	1 335	-	182	228	46	428	448	-	18	2,3	15	2,8
2001	I alt	22 488	-	2 656	7 817	2 488	1 108	8 373	9	20	2,2	18	6,3
	Straffelov	16 331	-	827	5 612	2 371	486	6 998	8	21	2,7	19	7,1
	Færdselslov ..	4 756	-	1 701	1 845	55	401	748	-	19	0,9	19	2,0
	Særlove	1 401	-	128	360	62	221	627	1	16	1,8	14	1,9
2002	I alt	22 604	-	-	10 286	2 226	-	10 052	6	-	1,8	-	6,0
	Straffelov	16 440	-	-	6 424	2 137	-	7 847	6	-	2,3	-	7,2
	Færdselslov ..	4 747	-	-	3 331	25	-	1 384	-	-	0,7	-	1,6
	Særlove	1 417	-	-	531	64	-	821	-	-	1,5	-	1,8
2003	I alt	23 555	-	-	10 657	2 041	-	10 754	1	-	1,7	-	5,9
	Straffelov	17 457	-	-	6 923	1 969	-	8 465	1	-	2,2	-	7,1
	Færdselslov ..	4 523	-	-	3 138	10	-	1 374	-	-	0,7	-	1,5
	Særlove	1 575	-	-	596	62	-	915	-	-	1,6	-	1,7
2004	I alt	23 634	-	-	10 768	1 985	-	10 722	5	-	1,6	-	6,1
	Straffelov	17 547	-	-	6 970	1 930	-	8 494	5	-	2,0	-	7,3
	Færdselslov ..	4 530	-	-	3 172	3	-	1 350	-	-	0,7	-	1,5
	Særlove	1 557	-	-	626	52	-	878	-	-	1,5	-	1,7
2005	I alt	24 226	-	-	10 828	1 732	-	11 507	7	-	1,6	-	5,7
	Straffelov	18 060	-	-	7 154	1 636	-	9 122	7	-	2,0	-	6,8
	Færdselslov ..	4 382	-	-	2 972	8	-	1 394	-	-	0,6	-	1,4
	Særlove	1 784	-	-	702	88	-	991	-	-	1,4	-	1,8
2006	I alt	22 050	-	-	9 839	1 545	-	10 517	-	-	1,6	-	5,4
	Straffelov	16 215	-	-	6 604	1 467	-	7 999	-	-	2,0	-	6,7
	Færdselslov ..	4 207	-	-	2 572	3	-	1 631	-	-	0,7	-	1,4
	Særlove	1 628	-	-	663	75	-	887	-	-	1,3	-	1,7
2007	I alt	17 870	-	-	7 927	1 061	-	8 758	-	-	1,6	-	6,2
	Straffelov	13 346	-	-	5 386	1 007	-	6 835	-	-	1,9	-	7,5
	Færdselslov ..	3 202	-	-	1 979	2	-	1 216	-	-	0,7	-	1,4
	Særlove	1 322	-	-	562	52	-	707	-	-	1,5	-	1,8
2008	I alt	18 557	124	-	8 380	1 066	-	8 985	-	-	1,6	-	6,0
	Straffelov	13 689	110	-	5 665	1 016	-	6 896	-	-	1,9	-	7,3
	Færdselslov ..	3 552	13	-	2 131	3	-	1 405	-	-	0,7	-	1,5
	Særlove	1 316	1	-	584	47	-	684	-	-	1,3	-	1,9
2009	I alt	20 916	117	-	9 197	1 072	-	10 530	-	-	1,6	-	6,4
	Straffelov	15 388	99	-	6 266	1 012	-	8 011	-	-	1,9	-	7,9
	Færdselslov ..	3 669	14	-	2 192	2	-	1 461	-	-	0,8	-	1,5
	Særlove	1 859	4	-	739	58	-	1 058	-	-	1,1	-	1,5

Tabel 1.06

Retternes funktion. 1999-2009
 Criminal and civil cases 1999-2009

	Straffe- sager	Borgerlige sager	Foged- forretninger	Notarial- forretninger	Tinglysnings- forretninger	Konkurs- og likvidations- boer	Bosondrings- separations- og ægtefælleskifter	Dødsboer	Anmodning om gælds- sanering
1999	85 775	111 242	254 001	48 858	3 267 404	9 071	618	60 945	5 118
2000	90 257	124 231	260 936	47 808	2 289 322	9 616	593	58 262	5 530
2001	99 518	148 930	285 063	51 402	2 614 727	11 251	733	58 278	4 962
2002	97 574	138 881	269 147	51 403	3 002 906	12 270	788	58 470	4 780
2003	103 320	130 137	256 939	54 291	3 533 325	17 259	926	59 438	5 565
2004	107 864	133 181	240 449	56 726	3 236 055	10 792	972	57 876	4 063
2005	118 308	147 001	281 985	58 204	3 989 741	14 437	898	56 267	5 014
2006	114 819	127 159	268 133	63 984	3 107 636	14 094	881	55 845	5 850
2007	97 000	125 676	264 078	66 001	2 658 967	13 556	779	54 675	5 051
2008	104 161	127 476	334 461	74 662	2 226 862	8 937	784	56 168	5 101
2009	111 413	137 216	394 175	62 039	1 858 775	12 234	800	55 906	5 002

2.

**Anmeldelser
og ofre**

Anmeldelser og ofre

Afsnittet indeholder tabellerne 2.01-2.04 om anmeldte overtrædelser af straffeloven og særlovene, tabellerne 2.05A-2.05C om ofre for straffelovsovertrædelser.

Tabel 2.01 Anmeldte straffelovsovertrædelser og anmeldelser med sigtelse fordelt efter overtrædelsens art.

Tabel 2.02 Anmeldte straffelovsovertrædelser efter regioner og overtrædelsens art.

Tabel 2.03 Anmeldte overtrædelser af straffeloven. Kvartalsvis og hele året efter overtrædelsens art.

Tabel 2.04 Anmeldte overtrædelser af særlovgivningen.

Tabellerne om ofre for straffelovsovertrædelser, omfatter kun ofre for anmeldt personfarlig kriminalitet, dvs. overtrædelser af straffelovens paragraffer om sædeligheds- og voldsforbrydelser, samt enkelte overtrædelser under ejendomsforbrydelser og andre straffelovsforbrydelser.

Tabel 2.05A-2.05C Ofre fordelt efter overtrædelsens art og køn, samt alder på gerningstidspunktet.

Tabel 2.01

Anmeldelser og sigtelser vedr. overtrædelser af straffeloven. 2009
 Reported and charged criminal offences by scene of the crime 2009

	Anmeldte straffelovsovertrædelser		
	Anmeldelser i alt	Med sigtelse	Sigtelsesprocent
I alt	491 792	71 810	14,6
<i>Sædelighedsforbrydelser</i>	2 231	1 568	70,3
Blodskam mv.	58	55	94,8
Voldtægt mv.	431	297	68,9
Heterosek. sæd.f. børn u.12 år	145	128	88,3
Heterosek. sæd.forbr. i øvrigt	276	258	93,5
Homosek. sæd.f. børn u. 12 år	6	4	66,7
Homosek. sæd.forbr. i øvrigt	8	7	87,5
Blufærdighedskr. v/beføling	403	273	67,7
Blufærdighedskr. v/blotteri	282	108	38,3
Blufærdighedskr. i øvrigt	390	236	60,5
Utugt mv.	232	202	87,1
<i>Voldsforbrydelser</i>	17 968	13 405	74,6
Vold o.l. mod off. myndighed	2 625	2 174	82,8
Opløb/forstyr. af off. orden	41	39	95,1
Manddrab	56	48	85,7
Forsøg på manddrab	208	156	75,0
Simpel vold	9 030	6 331	70,1
Alvorligere vold	1 590	1 255	78,9
Særlig alvorlig vold	17	12	70,6
Uagts. manddrab/legemsbesk.	43	42	97,7
Forbr. mod liv og legeme	462	358	77,5
Forbr. mod den pers. frihed	288	256	88,9
Trusler	3 608	2 734	75,8
<i>Ejendomsforbrydelser</i>	465 082	51 359	11,0
Dokumentfalsk	1 634	1 173	71,8
Dokumentfalsk med check	465	327	70,3
Brandstiftelse	999	445	44,5
Indbr. i bank. forretn. mv.	38 778	2 609	6,7
Indbr. i beboelser	48 670	3 077	6,3
Indbr. i ubeboede bebyggelser	19 524	701	3,6
Tyveri fra bil. båd mv.	40 684	1 460	3,6
Butikstyverier mv.	20 470	16 390	80,1
Andre tyverier	124 076	8 136	6,6
Tyv./brugstyv. af indr.køretøj	19 840	2 761	13,9
Tyv./brugstyv. af knallert	5 396	428	7,9
Tyv./brugstyv. af cykel	79 272	404	0,5
Tyv./brugstyv. af andet	11 074	795	7,2
Ulovlig omg. med hittegods.	676	533	78,8
Underslæb	382	276	72,3
Bedrageri	7 114	3 586	50,4
Checkbedrageri	297	235	79,1
Mandatsvig	80	54	67,5
Afpresning og åger	239	194	81,2
Skyldnersvig	105	65	61,9
Hæleri	1 583	1 542	97,4
Røveri	4 004	1 554	38,8
Grov skattesvig mv.	194	114	58,8
Hærværk	39 201	4 276	10,9
Uagtsomt hæleri	26	25	96,2
Berig.forbr. og formuekrænk.	299	199	66,6
<i>Andre forbrydelser</i>	6 511	5 478	84,1
Forbr. mod off. myndigh. mv.	1 667	1 506	90,3
Forbr. i off. tjeneste	49	33	67,3
Falsk forklaring for retten	87	64	73,6
Falsk forklaring i øvrigt	1 122	1 007	89,8
Forbr. vedr. penge og bevism	674	308	45,7
Salg af narkotika mv.	692	669	96,7
Smugling mv. af narkotika	109	97	89,0
Almenskadelige forbr. mv.	458	430	93,9
Ulovligt erhverv mv.	37	33	89,2
Forbrydelser i familieforhold.	39	21	53,8
Uagts. manddr. mv.v.færd.u.	270	267	98,9
Overtrædelse af tilhold	600	539	89,8
Freds- og ærekrænkelser	707	504	71,3

Tabel 2.02

Anmeldte overtrædelser af straffeloven efter region. 2009
 Reported crime by offences and region 2009

	Hele landet i alt	Regioner				
		Hoved- staden	Sjæl- land	Syd- danmark	Midt- jylland	Nord- jylland
I alt	491 792	183 671	68 873	100 942	94 166	40 633
<i>Sædelighedsforbrydelser</i>	2 231	615	318	575	432	238
Blodskam mv.	58	18	8	12	9	8
Voldtægt mv.	431	124	66	117	77	40
Heterosek. sæd.f. børn u.12 år	145	27	27	38	29	19
Heterosek. sæd.forbr. i øvrigt	276	57	44	68	61	33
Homosek. sæd.f. børn u. 12 år	6	..	1	1	3	1
Homosek. sæd.forbr. i øvrigt	8	2	2	2	..	2
Blufærdighedskr. v/beføling	403	129	54	105	75	32
Blufærdighedskr. v/blotteri	282	80	34	78	54	36
Blufærdighedskr. i øvrigt	390	101	53	108	74	48
Utugt mv.	232	77	29	46	50	19
<i>Voldsforbrydelser</i>	17 968	5 622	2 474	4 464	3 667	1 603
Vold o.l. mod off. myndighed	2 625	919	344	646	503	197
Opløb/forstyr. af off. orden	41	35	1	2	2	1
Manddrab	56	21	10	12	8	4
Forsøg på manddrab	208	100	27	37	33	9
Simpel vold	9 030	2 708	1 207	2 252	1 961	872
Alvorligere vold	1 590	510	246	372	349	109
Særlig alvorlig vold	17	5	3	4	2	3
Uagts. manddrab/legemsbesk.	43	10	7	13	9	3
Forbr. mod liv og legeme	462	175	73	97	79	36
Forbr. mod den pers. frihed	288	117	27	68	47	21
Trusler	3 608	1 022	529	961	674	348
<i>Ejendomsforbrydelser</i>	465 082	175 040	65 234	94 512	88 950	38 249
Dokumentfalsk	1 634	722	186	293	227	122
Dokumentfalsk med check	465	189	45	109	92	22
Brandstiftelse	999	426	135	119	180	137
Indbr. i bank. forretn. mv.	38 778	11 709	6 159	8 591	8 096	4 177
Indbr. i beboelser	48 670	16 168	8 866	10 958	8 798	3 839
Indbr. i ubeboede bebyggelser	19 524	4 655	3 435	4 189	4 371	2 862
Tyveri fra bil. båd mv.	40 684	14 413	5 431	9 650	8 493	2 574
Butikstyverier mv.	20 470	8 674	2 201	3 821	4 034	1 697
Andre tyverier	124 076	51 664	16 446	22 813	22 400	9 213
Tyv./brugstyv. af indr.køretøj	19 840	6 259	3 237	3 973	4 287	2 018
Tyv./brugstyv. af knallert	5 396	1 303	848	1 483	1 116	640
Tyv./brugstyv. af cykel	79 272	38 822	7 399	13 652	14 067	5 308
Tyv./brugstyv. af andet	11 074	2 390	1 862	3 059	2 486	1 257
Ulovlig omg. med hittegods.....	676	266	104	132	101	62
Underslæb	382	112	87	80	71	24
Bedrageri	7 114	2 160	1 067	1 219	1 263	714
Checkbedrageri	297	103	28	81	53	21
Mandatsvig	80	34	11	9	15	7
Afpresning og åger	239	86	49	49	32	12
Skyldnersvig	105	27	12	27	18	14
Hæleri	1 583	443	166	381	328	167
Røveri	4 004	2 200	472	592	556	172
Grov skattesvig mv.	194	65	24	28	50	18
Hærværk	39 201	12 064	6 888	9 130	7 771	3 138
Uagtsomt hæleri	26	6	1	8	3	3
Berig.forbr. og formuekrænk.	299	80	75	66	42	31
<i>Andre forbrydelser</i>	6 511	2 394	847	1 391	1 117	543
Forbr. mod off. myndigh. mv.	1 667	647	212	431	235	118
Forbr. i off. tjeneste	49	15	12	4	7	5
Falsk forklaring for retten	87	17	16	17	31	5
Falsk forklaring i øvrigt	1 122	453	132	211	192	80
Forbr. vedr. penge og bevism	674	273	72	112	91	90
Salg af narkotika mv.	692	270	79	147	115	41
Smugling mv. af narkotika	109	51	20	15	5	4
Almenskadelige forbr. mv.	458	180	71	80	65	52
Ulovligt erhverv mv.	37	17	3	7	10	..
Forbrydelser i familieforhold.	39	6	3	10	14	4
Uagts. manddr. mv.v.færd.u.	270	38	58	70	79	24
Overtrædelse af tilhold	600	178	81	142	135	50
Freds- og ærekrænkelser	707	249	88	145	138	70

Tabel 2.03.

Anmeldte overtrædelser af straffeloven. Kvartalsvis og hele året. 2009
 Reported crime by offences – quarterly and year. 2009

	Kvartals-statistikken				Års-statistikken
	1. kvrt.	2. kvrt.	3. kvrt.	4. kvrt.	Hele året ¹
Straffelov i alt	113 631	117 551	129 866	126 803	491 792
<i>Sædelighedsforbrydelser</i>	460	595	615	433	2 231
Blodskam mv.	18	18	13	4	58
Voldtægt mv.	86	114	121	97	431
Heterosek. sæd.f. børn u.12 år	20	38	38	31	145
Heterosek. sæd.forbr. i øvrigt	60	62	75	52	276
Homosek. sæd.f. børn u. 12 år	2	2	1	1	6
Homosek. sæd.forbr. i øvrigt	3	1	4	..	8
Blufærdighedskr. v/beføling	79	105	111	81	403
Blufærdighedskr. v/blotteri	57	83	88	52	282
Blufærdighedskr. i øvrigt	77	86	124	82	390
Utugt mv.	58	86	40	33	232
<i>Voldsforbrydelser</i>	4 214	4 614	4 473	4 196	17 968
Vold o.l. mod off. myndighed	636	677	668	577	2 625
Opløb/forstyr. af off. orden	8	2	13	18	41
Manddrab	19	14	14	9	56
Forsøg på manddrab	51	61	46	47	208
Simpel vold	2 118	2 297	2 200	2 257	9 030
Alvorligere vold	346	443	408	341	1 590
Særlig alvorlig vold	3	4	5	5	17
Uagts. manddrab/legemsbesk.	11	10	17	6	43
Forbr. mod liv og legeme	90	141	119	105	462
Forbr. mod den pers. frihed	58	67	77	69	288
Trusler	874	898	906	762	3 608
<i>Ejendomsforbrydelser</i>	107 297	110 815	123 123	120 790	465 082
Dokumentfalsk	502	330	360	325	1 634
Dokumentfalsk med check	106	80	113	107	465
Brandstiftelse	283	211	218	248	999
Indbr. i bank. forretn. mv.	9 462	9 194	10 065	9 986	38 778
Indbr. i beboelser	12 330	9 391	10 665	16 228	48 670
Indbr. i ubeboede bebyggelser	5 424	4 215	4 026	5 833	19 524
Tyveri fra bil. båd mv.	9 409	10 060	10 926	10 187	40 684
Butikstyverier mv.	5 497	4 677	4 670	5 094	20 470
Andre tyverier	27 110	29 335	33 983	32 563	124 076
Tyv./brugstyv. af indr.køretøj	4 810	4 825	5 271	4 949	19 840
Tyv./brugstyv. af knallert	1 115	1 533	1 605	1 155	5 396
Tyv./brugstyv. af cykel	15 106	20 743	25 117	18 431	79 272
Tyv./brugstyv. af andet	2 124	3 018	3 337	2 622	11 074
Ulovlig omg. med hittegods...	145	171	200	137	676
Underslæb	92	68	63	105	382
Bedrageri	1 518	1 536	1 806	1 629	7 114
Checkbedrageri	67	51	70	89	297
Mandatsvig	19	9	19	14	80
Afpresning og åger	66	43	60	48	239
Skyldnersvig	18	22	27	30	105
Hæleri	470	321	340	293	1 583
Røveri	1 043	961	905	1 075	4 004
Grov skattesvig mv.	126	100	41	41	194
Hærværk	10 387	9 845	9 133	9 556	39 201
Uagtsomt hæleri	7	6	8	3	26
Berig.forbr. og formuekrænk.	61	70	95	42	299
<i>Andre forbrydelser</i>	1 660	1 527	1 655	1 384	6 511
Forbr. mod off. myndigh. mv.	411	387	440	363	1 667
Forbr. i off. tjeneste	13	11	14	7	49
Falsk forklaring for retten	21	24	19	18	87
Falsk forklaring i øvrigt	274	251	278	256	1 122
Forbr. vedr. penge og bevism	193	144	172	140	674
Salg af narkotika mv.	248	135	164	130	692
Smugling mv. af narkotika	20	40	27	14	109
Almenskadelige forbr. mv.	75	82	131	125	458
Ulovligt erhverv mv.	7	10	13	8	37
Forbrydelser i familieforhold.	7	6	16	11	39
Uagts. manddr. mv.v.færd.u.	69	61	54	65	270
Overtrædelse af tilhold	147	210	149	92	600
Freds- og ærekrænkelser	175	166	178	155	707

¹ Antallet af anmeldelser for 'Hele året' er indberettet samlet efter tællingsårets afslutning og svarer ikke til summen af de fire kvartaler. Forskellen i an-

tal skyldes, at der løbende fra politiets side sker en korrektioner af de indberettede kvartalsanmeldelser.

Tabel 2.04

Anmeldte overtrædelser af særlovgivningen. 2009
 Reported criminal offences against special legislation 2009

	I alt 2009	Regioner				
		Hoved- staden	Sjæl- land	Syd- danmark	Midt- jylland	Nord- jylland
I alt	70 614	25 542	7 832	14 606	13 229	6 872
Lov om euforiserende stoffer	16 970	7 667	1 478	2 990	3 465	1 305
Udlændingeloven	5 268	2 535	627	1 333	435	84
Våbenloven	7 430	2 456	1 063	1 590	1 571	569
Brandundersøgelser/brandlovgivningen	629	230	47	132	106	114
Love vedr. sprængstof (Fyrværkeriloven mv.)	618	151	63	203	146	55
Politiloven (tidl. politivedtægten)	11 362	4 389	1 256	2 303	2 263	1 147
Kildeskatteloven	76	43	13	8	2	6
Skattekontrolloven	194	73	36	31	25	17
Lov om almindelig omsætningsafgift	179	103	11	33	16	10
Toldloven	79	61	1	8	4	2
Andre økonomiske love	434	193	35	111	52	24
Registrerings- og vægtafgiftsloven	486	176	35	123	92	39
Andre strafferetlige særlove	2 212	680	259	548	485	193
Sundheds- og sociallove	2 128	730	195	490	442	253
Bygge- og boliglove	152	51	18	27	38	16
Miljøloven	603	134	63	148	171	79
Andre love vedrørende miljø	2 091	975	286	306	304	198
Dyreværnsloven	1 113	117	172	336	287	182
Andre love vedrørende dyr, jagt mv.	5 815	951	987	1 507	1 285	974
Love vedrørende arbejde og transport	7 303	1 976	530	1 147	1 206	892
Selskabs- og firkantlovgivningen	260	90	34	50	53	18
Militær straffelov	1 408	312	239	300	197	210
Andre love vedrørende forsvaret	339	143	61	62	40	26
Restaurationsloven	3 220	1 187	300	760	509	454
Næringsloven samt lov vedr. spil mv.	156	73	16	40	20	5
Særlovgivning i øvrigt	89	46	7	20	15	-

Tabel 2.05A

Ofre fordelt efter overtrædelsens art og alder 2009, i alt

Victims by type of offence and age 2009, criminal cases ,total

Overtrædelsens art	Ofre i alt	0-4 år	5-9 år	10-14 år	15-19 år	20-24 år	25-29 år	30-39 år	40-49 år	50-59 år	60-69 år	70-79 år	80-år	Uoplyst alder
Straffelovsovertrædelser i alt	61 160	170	394	2 529	8 212	8 448	5 701	9 182	7 561	5 440	4 541	3 147	2 877	2 958
<i>Sædelighedsforbrydelser</i>	2 044	64	230	723	406	217	76	148	88	38	23	10	2	19
Blodskam mv.	54	8	15	18	12	1	-	-	-	-	-	-	-	-
Voldtægt mv.	426	4	9	73	151	76	16	49	26	15	5	1	-	1
Heteroseksuel sædelighedsforbr. mod børn u. 12 år	172	31	86	52	-	1	-	-	1	-	-	-	-	1
Heteroseksuel sædeligh.forbr. i øvrigt	270	3	-	212	27	10	3	2	2	-	1	-	-	10
Homoseksuel sædeligh.forbr. børn u. 12 år .	6	-	4	1	-	-	-	-	-	-	-	-	-	1
Homoseksuel sædeligh.forbr. i øvrigt) ...	7	-	-	4	2	-	-	1	-	-	-	-	-	-
Blufærdighedskrænkelser v/beføling	397	12	43	136	88	53	14	24	15	3	4	3	-	2
Blufærdighedskrænkelser v/blotteri	296	1	36	81	58	34	15	27	23	8	6	4	1	2
Blufærdighedskrænkelser i øvrigt	416	5	37	146	68	42	28	45	21	12	7	2	1	2
<i>Voldsforbrydelser</i>	18 779	97	116	943	3 330	3 007	1 937	3 379	2 801	1 404	514	105	18	1 128
Vold mod offentlig myndighed	2 621	-	-	-	2	55	157	469	521	369	70	2	-	976
Manddrab og forsøg på manddrab	265	1	-	4	35	52	36	55	47	16	9	1	-	9
Simpel vold	9 755	50	83	676	2 288	1 852	1 032	1 608	1 220	567	260	66	13	40
Alvorligere vold	1 749	28	10	49	329	407	200	328	267	82	35	7	1	6
Særlig alvorlig vold	15	3	-	-	2	-	3	2	4	-	1	-	-	-
Forbrydelse mod liv og legeme	362	1	2	26	28	33	39	62	74	34	15	2	1	45
Undlade at hjælpe person i livsfare/ulykke	-	-	-	-	-	-	-	-	-	-	-	-	-	-
Forbrydelse mod den personlige frihed	251	2	2	24	59	57	23	34	22	13	9	4	-	2
Trusler	3 761	12	19	164	587	551	447	821	646	323	115	23	3	50
<i>Ejendomsforbrydelser</i>	39 805	9	46	861	4 461	5 197	3 653	5 460	4 551	3 929	3 988	3 017	2 857	1 776
Tasketyverier	8 709	3	12	110	996	1 439	1 153	1 483	922	753	704	434	365	335
Tyverier fra lomme el. taske	26 543	6	29	438	2 565	3 232	2 223	3 575	3 284	2 872	3 026	2 257	1 714	1 322
Trickyveri i beboelse	1 059	-	-	-	2	5	2	11	20	30	64	231	689	5
Tyveri i forb.m. prostitution	1	-	-	-	-	-	-	1	-	-	-	-	-	-
Tyveri i forb.m. vold	39	-	-	3	9	5	3	7	8	2	1	1	-	-
Afpresning	235	-	-	24	65	40	21	38	21	19	3	1	-	3
Åger	10	-	-	-	-	1	1	2	3	1	1	-	1	-
Røveri mod andre	2 664	-	4	282	750	426	212	272	215	172	132	61	48	90
Særligt farligt røveri mod andre	114	-	-	1	28	11	13	16	11	11	4	-	-	19
<i>Andre straffelovsforbrydelser</i>	532	-	2	2	15	27	35	195	121	69	16	15	-	35
Overtrædelse af tilhold	515	-	1	2	14	27	35	192	120	65	11	14	-	34
Æreskrænkelser	17	-	1	-	1	-	-	3	1	4	5	1	-	1

Anm. Alderen er beregnet på gerningstidspunktet.

Tabel 2.05B

Ofre fordelt efter overtrædelsens art og alder 2009, mænd

Victims by type of offence and age 2009, criminal cases , males

Overtrædelsens art	Ofre i alt	0-4 år	5-9 år	10-14 år	15-19 år	20-24 år	25-29 år	30-39 år	40-49 år	50-59 år	60-69 år	70-79 år	80-år	Uoplyst alder
Straffelovsovertrædelser i alt	24 028	58	150	1 130	4 174	3 991	2 510	4 042	3 269	2 126	1 353	681	536	8
<i>Sædelighedsforbrydelser</i>	196	13	53	69	21	13	7	7	4	4	3	-	-	2
Blodskam mv.	8	2	3	1	1	1	-	-	-	-	-	-	-	-
Voldtægt mv.	12	-	2	2	3	2	1	1	-	-	1	-	-	-
Heteroseksuel sædelighedsforbr. mod børn u. 12 år	30	4	16	10	-	-	-	-	-	-	-	-	-	-
Heteroseksuel sædeligh.forbr. i øvrigt	24	-	-	17	2	4	1	-	-	-	-	-	-	-
Homoseksuel sædeligh.forbr. børn u. 12 år ...	6	-	4	1	-	-	-	-	-	-	-	-	-	1
Homoseksuel sædeligh.forbr. i øvrigt)	6	-	-	3	2	-	-	1	-	-	-	-	-	-
Blufærdighedskrænkelser v/beføling	20	3	2	8	1	2	1	1	1	-	-	-	-	1
Blufærdighedskrænkelser v/blotteri	19	-	10	1	2	1	1	-	2	1	1	-	-	-
Blufærdighedskrænkelser i øvrigt	71	4	16	26	10	3	3	4	1	3	1	-	-	-
<i>Voldsforbrydelser</i>	10 989	42	70	556	2 263	2 036	1 152	1 967	1 572	895	354	69	10	3
Vold mod offentlig myndighed	846	-	-	-	2	23	73	246	266	196	38	2	-	-
Manddrab og forsøg på manddrab	200	1	-	2	26	48	32	42	31	12	6	-	-	-
Simpel vold	6 205	19	49	414	1 604	1 272	636	929	672	375	184	41	8	2
Alvorligere vold	1 409	17	5	31	267	348	166	274	196	71	28	4	1	1
Særlig alvorlig vold	11	2	-	-	-	-	2	2	4	-	1	-	-	-
Forbrydelse mod liv og legeme	215	1	2	14	21	21	25	41	51	25	12	2	-	-
Undlade at hjælpe person i livsfare/ulykke	-	-	-	-	-	-	-	-	-	-	-	-	-	-
Forbrydelse mod den personlige frihed	123	-	2	3	33	23	16	19	11	7	7	2	-	-
Trusler	1 980	2	12	92	310	301	202	414	341	209	78	18	1	-
<i>Ejendomsforbrydelser</i>	12 757	3	25	504	1 887	1 939	1 351	2 045	1 669	1 216	986	603	526	3
Tasketyverier	1 649	1	7	44	203	290	267	340	208	127	99	44	19	-
Tyverier fra lomme el. taske	8 156	2	13	164	896	1 209	850	1 411	1 201	865	728	466	348	3
Trickyveri i beboelse	240	-	-	-	1	4	2	2	11	17	22	56	125	-
Tyveri i forb.m. prostitution	1	-	-	-	-	-	-	1	-	-	-	-	-	-
Tyveri i forb.m. vold	29	-	-	3	8	3	3	3	8	1	-	-	-	-
Afpresning	199	-	-	24	58	34	19	30	18	12	3	1	-	-
Åger	7	-	-	-	-	1	1	2	2	1	-	-	-	-
Røveri mod andre	2 089	-	4	266	659	360	175	203	163	129	93	21	16	-
Særligt farligt røveri mod andre	78	-	-	1	24	8	12	13	9	10	1	-	-	-
<i>Andre straffelovsforbrydelser</i>	86	-	2	1	3	3	-	23	24	11	10	9	-	-
Overtrædelse af tilhold	76	-	1	1	3	3	-	21	23	8	8	8	-	-
Æreskrænkelser	10	-	1	-	-	-	-	2	1	3	2	1	-	-

Anm. Alderen er beregnet på gerningstidspunktet.

Tabel 2.05C

Ofre fordelt efter overtrædelsens art og alder 2009, kvinder
 Victims by type of offence and age 2009, criminal cases , females

Overtrædelsens art	Ofre i alt	0-4 år	5-9 år	10-14 år	15-19 år	20-24 år	25-29 år	30-39 år	40-49 år	50-59 år	60-69 år	70-79 år	80-år	Uoplyst alder
Straffelovsovertrædelser i alt	34 189	112	244	1 399	4 038	4 457	3 191	5 140	4 292	3 313	3 188	2 466	2 341	8
<i>Sædelighedsforbrydelser</i>	1 833	51	177	654	385	204	69	141	84	34	20	10	2	2
Blodskam mv.	46	6	12	17	11	-	-	-	-	-	-	-	-	-
Voldtægt mv.	413	4	7	71	148	74	15	48	26	15	4	1	-	-
Heteroseksuel sædeligh.forbr. mod børn u. 12 år	142	27	70	42	-	1	-	-	1	-	-	-	-	1
Heteroseksuel sædeligh.forbr. i øvrigt	237	3	-	195	25	6	2	2	2	-	1	-	-	1
Homoseksuel sædeligh.forbr. børn u. 12 år	-	-	-	-	-	-	-	-	-	-	-	-	-	-
Homoseksuel sædeligh.forbr. i øvrigt)	1	-	-	1	-	-	-	-	-	-	-	-	-	-
Blufærdighedskrænkelser v/beføling	376	9	41	128	87	51	13	23	14	3	4	3	-	-
Blufærdighedskrænkelser v/blotteri	275	1	26	80	56	33	14	27	21	7	5	4	1	-
Blufærdighedskrænkelser i øvrigt	343	1	21	120	58	39	25	41	20	9	6	2	1	-
<i>Voldsforbrydelser</i>	6 669	55	46	387	1 067	971	785	1 412	1 229	509	160	36	8	4
Vold mod offentlig myndighed	799	-	-	-	-	32	84	223	255	173	32	-	-	-
Manddrab og forsøg på manddrab	56	-	-	2	9	4	4	13	16	4	3	1	-	-
Simpel vold	3 515	31	34	262	684	580	396	679	548	192	76	25	5	3
Alvorligere vold	336	11	5	18	62	59	34	54	71	11	7	3	-	1
Særlig alvorlig vold	4	1	-	-	2	-	1	-	-	-	-	-	-	-
Forbrydelse mod liv og legeme	102	-	-	12	7	12	14	21	23	9	3	-	1	-
Undlade at hjælpe person i livsfare/ulykke	-	-	-	-	-	-	-	-	-	-	-	-	-	-
Forbrydelse mod den personlige frihed	126	2	-	21	26	34	7	15	11	6	2	2	-	-
Trusler	1 731	10	7	72	277	250	245	407	305	114	37	5	2	-
<i>Ejendomsforbrydelser</i>	25 276	6	21	357	2 574	3 258	2 302	3 415	2 882	2 712	3 002	2 414	2 331	2
Tasketyverier	6 724	2	5	66	793	1 149	886	1 143	714	625	605	390	346	-
Tyverier fra lomme el. taske	17 070	4	16	274	1 669	2 023	1 373	2 164	2 083	2 007	2 298	1 791	1 366	2
Trickyveri i beboelse	814	-	-	-	1	1	-	9	9	13	42	175	564	-
Tyveri i forb.m. prostitution	-	-	-	-	-	-	-	-	-	-	-	-	-	-
Tyveri i forb.m. vold	10	-	-	-	1	2	-	4	-	1	1	1	-	-
Afpresning	33	-	-	-	7	6	2	8	3	7	-	-	-	-
Åger	3	-	-	-	-	-	-	-	1	-	1	-	1	-
Røveri mod andre	485	-	-	16	91	66	37	69	52	43	39	40	32	-
Særligt farligt røveri mod andre	17	-	-	-	4	3	1	3	2	1	3	-	-	-
<i>Andre straffelovsforbrydelser</i>	411	-	-	1	12	24	35	172	97	58	6	6	-	-
Overtrædelse af tilhold	405	-	-	1	11	24	35	171	97	57	3	6	-	-
Æreskrænkelser	6	-	-	-	1	-	-	1	-	1	3	-	-	-

Anm. Alderen er beregnet på gerningstidspunktet.

3.

Strafferetlige afgørelser

Strafferetlige afgørelser

De strafferetlige afgørelser for 2009 er opgjort i afgørelser i alt, fældende afgørelser og ikke fældende afgørelser.

Afgørelser i alt (både fældende og ikke fældende)

- Tabel 3.01-3.02* Afgørelser fordelt efter afgørelsestype og lovområde eller alder.
- Tabel 3.03.A-C* Afgørelser fordelt efter overtrædelsens art og afgørelsestype. I alt, mænd og kvinder.
- Tabel 3.04* Afgørelser fordelt efter overtrædelsens art og køn
- Tabel 3.05A-C* Afgørelser fordelt efter overtrædelsens art og alder. I alt, mænd og kvinder.
- Tabel 3.06* Afgørelser pr. 100.000 indbyggere fordelt efter køn, alder og afgørelsestype
- Tabel 3.07* Afgjorte forhold fordelt efter overtrædelsens art og afgørelsestype
- Tabel 3.08* Afgjorte forhold fordelt efter overtrædelsens art, køn og alder
- Tabel 3.09* Afgørelser i sager med kun ét forhold fordelt efter gernings art, køn og alder
- Tabel 3.10A-C* Færdselslov fordelt efter overtrædelsens art og alder. I alt, mænd og kvinder.
- Tabel 3.11* Særlove fordelt efter overtrædelsens art og alder.
- Tabel 3.12* Afgørelser fordelt efter overtrædelsens art og anmeldelsesår
- Tabel 3.13* Afgjorte forhold fordelt efter overtrædelsens art og anmeldelsesår.

Fældende afgørelser

- Tabel 3.14A-C* Fældende afgørelser fordelt efter overtrædelsens art og alder. I alt, mænd og kvinder.
- Tabel 3.15* Afgjorte forhold (fældende) fordelt efter overtrædelsens art, køn og alder
- Tabel 3.16* Fældende afgørelser i sager med kun ét forhold fordelt efter overtrædelsens art, køn og alder
- Tabel 3.17* Domme til frihedsstraf fordelt efter overtrædelsens art og alder
- Tabel 3.18* Domme til frihedsstraf fordelt efter overtrædelsens art og den idømte straf
- Tabel 3.19* Ubetingede frihedsstraffe fordelt efter overtrædelsens art og straffens længde.
- Tabel 3.20* Domme til frihedsstraf fordelt efter straffens art og længde samt alder
- Tabel 3.21* Bødeafgørelser fordelt efter overtrædelsens art og alder
- Tabel 3.22A* Fældende afgørelser fordelt efter overtræderens nationale tilhørsforhold
- Tabel 3.22B* Ikke-fældende afgørelser fordelt efter overtræderens nationale tilhørsforhold
- Opgørelsesenhed* Den gennemgående opgørelsesenhed i tabellerne vedr. strafferetlige afgørelser er "sagspersonen", idet der til hver enkelt afgørelse er knyttet én sagsperson. En afgørelse kan vedrøre ét eller flere kriminelle forhold. I tabel 3.07, 3.08, 3.13 og 3.15 er det "forhold", der er anvendt som opgørelsesenhed, og tabellerne viser antal afgjorte forhold i tællingsåret. Tabel 3.09 og 3.16 omfatter afgørelser, hvor der kun er tale om ét forhold pr. afgørelse.

Afgørelser opgøres på hhv. personer og virksomheder.

Tabel 3.01

Afgørelser fordelt efter afgørelsestype og køn 2009
 Decisions¹ by type of sentence and sex 2009

Afgørelsens art 2009	I alt	Straffelov				Andre	Færd- selslov	Særlove	Køn mv.		
		I alt	Sædelig- hedsforbr.	Volds- forbr.	Ejen- doms- forbr.				Mænd	Kvinder	Vir- som- heder
Strafferetlige afgørelser i alt	188 353	48 954	1 220	11 215	32 370	4 149	112 406	26 993	149 602	35 786	2 967
Fældende afgørelser i alt	173 557	36 247	653	7 538	25 014	3 042	111 387	25 921	136 632	33 987	2 938
Dom til frihedsstraf	20 916	15 388	429	6 156	7 232	1 571	3 669	1 859	18 749	2 167	-
<i>Ubetinget frihedsstraf</i>	10 634	8 105	236	3 182	3 569	1 118	1 469	1 060	10 002	632	-
Ubetinget dom alene	7 806	5 915	206	2 520	2 336	853	1 061	830	7 360	446	-
Delvis betinget dom	961	921	19	309	500	93	4	36	876	85	-
Delvis betinget og samfundstjeneste	159	141	2	52	63	24	8	10	145	14	-
Ubetinget dom og bøde	1 331	776	1	215	426	134	396	159	1 295	36	-
Udstået ved varetægt	288	263	3	61	185	14	-	25	248	40	-
Forvaring	5	5	3	1	1	-	-	-	5	-	-
Ungdomssanktion	84	84	2	24	58	-	-	-	73	11	-
<i>Betinget frihedsstraf</i>	10 282	7 283	193	2 974	3 663	453	2 200	799	8 747	1 535	-
Betinget dom alene	5 371	4 860	168	1 953	2 508	231	38	473	4 369	1 002	-
Betinget dom og samfundstj.	1 487	1 386	15	801	492	78	18	83	1 285	202	-
Betinget dom og bøde	1 671	801	10	175	499	117	690	180	1 475	196	-
Betinget dom, bøde og samfundstjeneste	1 753	236	-	45	164	27	1 454	63	1 618	135	-
Bøde	147 906	17 230	142	389	15 529	1 170	107 464	23 210	113 810	31 168	2 928
Bødedom	17 066	4 113	37	135	3 545	396	7 521	5 430	14 512	2 211	343
Bødevedtagelse	1 958	678	8	16	503	151	674	606	1 611	300	47
Bødeforlæg	113 474	12 255	97	227	11 430	501	84 205	17 014	84 652	26 286	2 536
Indenretlig bøde og frakend.	995	-	-	-	-	-	987	8	807	188	-
Udenretlig bøde og frakend.	9 276	1	-	-	1	-	9 237	38	7 939	1 337	-
Indenretlig vedt. af bøde og kørselsforbud	119	-	-	-	-	-	119	-	93	26	-
Udenretlig vedt. af bøde og kørselsforbud	1 466	-	-	-	-	-	1 466	-	1 311	155	-
Bøder og øvr. frakend. el. kørselsforbud.	3 552	183	-	11	50	122	3 255	114	2 885	665	2
Tiltalefrafald	3 583	2 683	54	488	1 910	231	195	705	3 093	485	5
Uden vilkår.	2 412	1 826	44	453	1 145	184	174	412	2 171	239	2
Med vilkår	155	150	3	15	127	5	2	3	133	22	-
Med eller uden advarsel	1 016	707	7	20	638	42	19	290	789	224	3
Anden afgørelse	1 152	946	28	505	343	70	59	147	980	167	5
Foranstaltningsdomme	685	665	25	403	200	37	5	15	567	118	-
Advarsel	197	71	3	3	56	9	29	97	164	28	5
Straf bortfaldet	77	67	-	59	1	7	5	5	66	11	-
Militær straf	2	1	-	-	1	-	-	1	2	-	-
Ingen tillægsstraf (§89)	134	104	-	18	69	17	10	20	129	5	-
Anden afg. i øvrigt	57	38	-	22	16	-	10	9	52	5	-
Ikke fældende afgørelser i alt.	14 798	12 707	567	3 677	7 356	1 107	1 019	1 072	12 970	1 799	29
Påtale opgivet	12 946	11 237	500	2 952	6 795	990	749	960	11 379	1 543	24
Frifindelse	1 852	1 470	67	725	561	117	270	112	1 591	256	5

¹ Decided by a judge or by the police.

Tabel 3.02

Afgørelser fordelt efter afgørelsestype og alder 2009

Decisions¹ by type of sentence and age 2009

Afgørelsens art 2009	I alt	Alder på afgørelsestidspunktet										Uoplyst alder
		15 år	16 år	17 år	18 år	19 år	20-24 år	25-29 år	30-39 år	40-49 år	50- år	
Strafferetlige afgørelser i alt . . .	188 355	1 716	4 165	5 013	6 168	7 341	29 421	21 594	40 903	36 956	32 111	2 967
Fældende afgørelser i alt	173 557	1 495	3 610	4 306	5 260	6 476	26 164	19 675	37 883	34 829	30 921	2 938
Dom til frihedsstraf	20 916	247	682	827	1 061	1 104	4 301	2 732	4 466	3 510	1 986	-
<i>Ubetinget frihedsstraf</i>	10 634	41	144	194	413	509	2 443	1 710	2 581	1 791	808	-
Ubetinget dom alene	7 806	4	37	82	241	340	1 783	1 290	1 975	1 408	646	-
Delvis betinget dom	961	15	53	80	103	81	238	109	152	89	41	-
Delvis betinget og samfundstj.	159	-	2	6	20	13	40	25	30	15	8	-
Ubetinget dom og bøde	1 331	-	2	4	34	61	317	231	336	246	100	-
Udstået ved varetægt	288	-	8	3	14	14	64	53	88	31	13	-
Forvaring	5	-	-	-	-	-	1	2	-	2	-	-
Ungdomssanktion.	84	22	42	19	1	-	-	-	-	-	-	-
<i>Betinget frihedsstraf</i>	10 282	206	538	633	648	595	1 858	1 022	1 885	1 719	1 178	-
Betinget dom alene	5 371	182	451	450	384	342	953	478	917	773	441	-
Betinget dom og samfundstj.	1 487	11	33	86	133	139	382	170	266	188	79	-
Betinget dom og bøde	1 671	13	43	71	81	74	244	165	312	347	321	-
Betinget dom, bøde og samfundstjeneste	1 753	-	11	26	50	40	279	209	390	411	337	-
Bøde	147 906	1 156	2 726	3 256	4 001	5 176	20 991	16 305	32 355	30 570	28 442	2 928
Bødedom	17 066	47	160	229	377	638	3 504	2 682	4 139	3 138	1 809	343
Bødevedtagelse	1 958	16	58	96	90	129	364	238	371	303	246	47
Bødeforlæg	113 474	1 091	2 501	2 904	3 165	3 676	14 267	11 505	24 437	24 129	23 263	2 536
Indenretlig bøde og frakend.	995	-	-	-	2	7	130	148	236	218	254	-
Udenretlig bøde og frakend.	9 276	2	5	24	104	147	1 339	1 238	2 352	2 108	1 957	-
Indenretlig vedt. af bøde og kørselsforbud	119	-	-	-	8	30	67	10	4	-	-	-
Udenretlig vedt. af bøde og kørselsforbud	1 466	-	-	-	214	418	725	50	42	15	2	-
Bøder og øvr. frakend. el. kørselsforbud.	3 552	-	2	3	41	131	595	434	774	659	911	2
Tiltalefrafald	3 583	88	175	191	149	155	677	488	792	528	335	5
Uden vilkår	2 414	39	79	95	95	118	498	363	602	364	159	2
Med vilkår	153	12	46	61	13	4	6	-	5	4	2	-
Med eller uden advarsel	1 016	37	50	35	41	33	173	125	185	160	174	3
Anden afgørelse	1 152	4	27	32	49	41	195	150	270	221	158	5
Foranstaltningsdomme	685	1	7	7	21	17	113	101	176	139	103	-
Advarsel	197	-	3	4	14	5	26	20	37	45	38	5
Straf bortfaldet	77	-	3	4	5	5	16	11	14	11	8	-
Militær straf	2	-	-	-	-	1	-	-	1	-	-	-
Ingen tillægsstraf (§89)	134	1	3	7	5	12	34	15	36	16	5	-
Anden afg. i øvrigt	57	2	11	10	4	1	6	3	6	10	4	-
Ikke fældende afgørelser i alt. . . .	14 798	221	555	707	908	865	3 257	1 919	3 020	2 127	1 190	29
Påtale opgivet	12 946	214	503	639	805	751	2 878	1 717	2 617	1 808	990	24
Frifindelse	1 852	7	52	68	103	114	379	202	403	319	200	5

¹Decided by a judge or by the police.

Tabel 3.03A

Afgørelser fordelt efter overtrædelsens art og afgørelsestype 2009, i alt
 Decisions¹ by type of offence and type of sentence 2009, total

Overtrædelsens art 2009	Alle afg.		Fældende afgørelser						Ikke fældende I alt
	I alt	I alt	Dom til frihedsstraf			Bøde	Tiltale- frafald	Anden afgørelse	
			I alt	Ubetinget	Betinget				
I alt	188 355	173 557	20 916	10 634	10 282	147 906	3 583	1 152	14 798
Straffelov i alt	48 954	36 247	15 388	8 105	7 283	17 230	2 683	946	12 707
<i>Sædelighedsforbrydelser</i>	1 220	653	429	236	193	142	54	28	567
Blodskam mv.	49	28	27	19	8	-	-	1	21
Voldtægt mv.	259	65	54	51	3	-	-	11	194
Heteroseksuel sædeligh.forbr. børn u. 12 år	74	47	43	30	13	-	1	3	27
Heteroseksuel sædeligh.forbr. øvrigt	213	126	93	50	43	-	27	6	87
Homoseksuel sædeligh.forbr. børn u. 12 år	11	7	7	2	5	-	-	-	4
Homoseksuel sædeligh.forbr. øvrigt	7	2	2	1	1	-	-	-	5
Blufærdighedskrænkelser ved beføling	198	102	59	29	30	33	5	5	96
Blufærdighedskrænkelser ved blotteri	83	65	14	4	10	42	8	1	18
Blufærdighedskrænkelser i øvrigt	137	83	29	11	18	46	7	1	54
Utugt mv.	189	128	101	39	62	21	6	-	61
<i>Voldsforbrydelser</i>	11 215	7 538	6 156	3 182	2 974	389	488	505	3 677
Vold o.l. mod offentlig myndighed mv.	1 554	1 321	821	391	430	200	116	184	233
Opløb/forstyrrelse af offentlig orden	47	15	6	6	-	6	3	-	32
Manddrab	55	35	26	26	-	-	-	9	20
Forsøg på manddrab	117	33	25	25	-	-	-	8	84
Simpel vold	6 290	4 213	3 610	1 603	2 007	111	301	191	2 077
Alvorligere vold	1 461	966	889	701	188	-	17	60	495
Særlig alvorlig vold	24	20	18	18	-	-	-	2	4
Uagtsomt manddrab/legemsbeskadigelse	22	11	3	2	1	7	1	-	11
Andre forbrydelser mod liv og lemmer	170	95	88	50	38	3	1	3	75
Forbrydelse mod den personlige frihed	115	71	66	48	18	1	2	2	44
Trusler	1 360	758	604	312	292	61	47	46	602
<i>Ejendomsforbrydelser</i>	32 370	25 014	7 232	3 569	3 663	15 529	1 910	343	7 356
Dokumentfalsk	860	642	441	209	232	104	83	14	218
Brandstiftelse	343	202	141	69	72	6	6	49	141
Indbrud i banker, forretninger mv.	1 600	948	725	344	381	47	151	25	652
Indbrud i beboelser	1 373	840	692	432	260	31	98	19	533
Indbrud i ubeboede bebyggelser	298	184	135	51	84	25	19	5	114
Tyveri fra bil, båd mv.	644	388	189	91	98	129	64	6	256
Butikstyveri mv.	11 819	11 342	527	378	149	10 086	690	39	477
Andre tyverier	4 472	3 147	1 169	427	742	1 708	254	16	1 325
Tyveri/brugstyveri af indreg. køretøj	1 552	855	664	296	368	50	118	23	697
Tyveri/brugstyveri af knallert	403	289	22	3	19	239	26	2	114
Tyveri/brugstyveri af cykel	268	231	16	10	6	197	17	1	37
Tyveri/brugstyveri af andet	509	374	45	22	23	304	22	3	135
Ulovlig omgang med hittegods	430	376	73	30	43	263	37	3	54
Underslæb, bedrageri, mandatsvig	1 943	1 243	791	148	643	324	111	17	700
Afpresning og åger	138	60	57	42	15	1	-	2	78
Skyldnersvig	53	21	14	4	10	4	2	1	32
Hæleri	1 085	778	367	183	184	351	51	9	307
Røveri	1 460	954	861	743	118	5	11	77	506
Grov skattesvig mv.	88	41	38	24	14	2	1	-	47
Hærværk	2 813	1 912	245	55	190	1 501	137	29	901
Uagtsomt hæleri	47	37	8	2	6	26	1	2	10
Berigelsesforbrydelse og formuekrænkelser	172	150	12	6	6	126	11	1	22
<i>Andre forbrydelser</i>	4 149	3 042	1 571	1 118	453	1 170	231	70	1 107
Salg af narkotika mv.	602	443	423	372	51	1	3	16	159
Smugling mv. af narkotika	166	129	124	118	6	-	2	3	37
Uagtsomt manddrab mv. ved færdselsuheld	207	169	43	32	11	121	5	-	38
Øvrige straffelovsbestemmelser	3 174	2 301	981	596	385	1 048	221	51	873
Færdselslov i alt	112 406	111 387	3 669	1 469	2 200	107 464	195	59	1 019
Færdselsuheld med spiritus	1 674	1 544	506	138	368	1 024	12	2	130
Spiritus- og promillekørsel	8 538	8 288	2 410	907	1 503	5 849	14	15	250
Mangler ved køretøj	7 180	7 160	-	-	-	7 155	2	3	20
Færdselslov i øvrigt	95 014	94 395	753	424	329	93 436	167	39	619
Særlove i alt	26 993	25 921	1 859	1 060	799	23 210	705	147	1 072
Lov om euforiserende stoffer	11 474	11 014	1 112	551	561	9 380	478	44	460
Våbenloven	3 111	2 652	486	319	167	1 994	135	37	459
Skatte- og afgiftslove	300	297	59	24	35	238	-	-	3
Særlove i øvrigt	12 108	11 958	202	166	36	11 598	92	66	150

 Anm. Inkl. 2 967 virksomheder. ¹Decided by a judge or by the police.

Tabel 3.03B

Afgørelser fordelt efter overtrædelsens art og afgørelsestype 2009, mænd

Decisions¹ by type of offence and type of sentence 2009 males

Overtrædelsens art 2009	Alle afg.		Fældende afgørelser					Ikke fældende I alt	
	I alt	I alt	Dom til frihedsstraf		Bøde	Tiltale- frafald	Anden afgørelse		
			I alt	Ubetinget					Betinget
I alt	149 602	136 632	18 749	10 002	8 747	113 810	3 093	980	12 970
Straffelov i alt	39 469	28 379	13 654	7 584	6 070	11 640	2 286	799	11 090
<i>Sædelighedsforbrydelser</i>	1 180	638	420	234	186	137	53	28	542
Blodskam mv.	47	27	26	19	7	-	-	1	20
Voldtægt mv.	259	65	54	51	3	-	-	11	194
Heteroseksuel sædeligh.forbr. børn u. 12 år	73	46	42	29	13	-	1	3	27
Heteroseksuel sædeligh.forbr. iøvrigt	211	126	93	50	43	-	27	6	85
Homoseksuel sædeligh.forbr. børn u. 12 år	11	7	7	2	5	-	-	-	4
Homoseksuel sædeligh.forbr. iøvrigt	7	2	2	1	1	-	-	-	5
Blufærdighedskrænkelser ved beføling	197	101	58	29	29	33	5	5	96
Blufærdighedskrænkelser ved blotteri	82	64	14	4	10	42	7	1	18
Blufærdighedskrænkelser i øvrigt	132	81	29	11	18	44	7	1	51
Utugt mv.	161	119	95	38	57	18	6	-	42
<i>Voldsforbrydelser</i>	9 960	6 682	5 545	3 012	2 533	330	395	412	3 278
Vold o.l. mod offentlig myndighed mv.	1 313	1 111	707	367	340	177	94	133	202
Opløb/forstyrrelse af offentlig orden	39	15	6	6	-	6	3	-	24
Manddrab	51	34	25	25	-	-	-	9	17
Forsøg på manddrab	108	31	23	23	-	-	-	8	77
Simpel vold	5 609	3 755	3 267	1 535	1 732	87	240	161	1 854
Alvorligere vold	1 311	869	804	650	154	-	14	51	442
Særlig alvorlig vold	19	16	14	14	-	-	-	2	3
Uagtsomt manddrab/legemsbeskadigelse	18	10	3	2	1	6	1	-	8
Andre forbrydelser mod liv og lemmer	161	92	85	49	36	3	1	3	69
Forbrydelse mod den personlige frihed	101	62	57	41	16	1	2	2	39
Trusler	1 230	687	554	300	254	50	40	43	543
<i>Ejendomsforbrydelser</i>	24 846	18 466	6 286	3 285	3 001	10 248	1 632	300	6 380
Dokumentfalsk	631	481	324	178	146	81	65	11	150
Brandstiftelse	301	168	127	62	65	6	2	33	133
Indbrud i banker, forretninger mv.	1 546	920	705	342	363	45	145	25	626
Indbrud i beboelser	1 290	795	660	417	243	26	91	18	495
Indbrud i ubeboede bebyggelser	289	176	132	51	81	23	17	4	113
Tyveri fra bil, båd mv.	615	375	184	89	95	122	63	6	240
Butikstyveri mv.	6 885	6 547	394	297	97	5 600	525	28	338
Andre tyverier	3 580	2 494	906	357	549	1 349	224	15	1 086
Tyveri/brugstyveri af indreg. køretøj	1 434	801	615	284	331	46	117	23	633
Tyveri/brugstyveri af knallert	394	282	22	3	19	232	26	2	112
Tyveri/brugstyveri af cykel	253	219	16	10	6	186	16	1	34
Tyveri/brugstyveri af andet	491	365	45	22	23	296	21	3	126
Ulovlig omgang med hittegods	383	332	64	30	34	232	34	2	51
Underslæb, bedrageri, mandatsvig	1 433	899	591	131	460	211	85	12	534
Afpresning og åger	122	55	52	41	11	1	-	2	67
Skyldnersvig	46	19	14	4	10	2	2	1	27
Hæleri	970	708	343	178	165	307	49	9	262
Røveri	1 378	904	814	708	106	4	11	75	474
Grov skattesvig mv.	75	37	34	21	13	2	1	-	38
Hærværk	2 535	1 720	225	52	173	1 342	126	27	815
Uagtsomt hæleri	41	33	7	2	5	23	1	2	8
Berigelsesforbrydelse og formuekrænkelser	154	136	12	6	6	112	11	1	18
<i>Andre forbrydelser</i>	3 483	2 593	1 403	1 053	350	925	206	59	890
Salg af narkotika mv.	520	408	389	348	41	1	3	15	112
Smugling mv. af narkotika	147	117	114	109	5	-	1	2	30
Uagtsomt manddrab mv. ved færdselsuheld	168	138	40	30	10	94	4	-	30
Øvrige straffelovsbestemmelser	2 648	1 930	860	566	294	830	198	42	718
Færdselslov i alt	87 799	86 874	3 375	1 415	1 960	83 259	189	51	925
Færdselsuheld med spiritus	1 457	1 337	441	129	312	883	11	2	120
Spiritus- og promillekørsel	7 807	7 572	2 210	871	1 339	5 336	14	12	235
Mangler ved køretøj	6 596	6 576	-	-	-	6 571	2	3	20
Færdselslov i øvrigt	71 939	71 389	724	415	309	70 469	162	34	550
Særlove i alt	22 332	21 377	1 720	1 003	717	18 909	618	130	955
Lov om euforiserende stoffer	10 613	10 210	1 032	528	504	8 706	433	39	403
Våbenloven	2 882	2 451	463	310	153	1 833	120	35	431
Skatte- og afgiftslove	259	256	51	21	30	205	-	-	3
Særlove i øvrigt	8 578	8 460	174	144	30	8 165	65	56	118

¹ Decided by a judge or by the police.

Tabel 3.03C

Afgørelser fordelt efter overtrædelsens art og afgørelsestype 2009, kvinder
 Decisions¹ by type of offence and type of sentence 2009 females

Overtrædelsens art 2009	Alle afg.		Fældende afgørelser					Ikke fældende i alt	
	i alt	I alt	Dom til frihedsstraf			Bøde	Tiltale- frafald		Anden afgørelse
			I alt	Ubetinget	Betinget				
I alt	35 786	33 987	2 167	632	1 535	31 168	485	167	1 799
Straffelov i alt	9 477	7 865	1 734	521	1 213	5 587	397	147	1 612
<i>Sædelighedsforbrydelser</i>	40	15	9	2	7	5	1	-	25
Blodskam mv.	2	1	1	-	1	-	-	-	1
Voldtægt mv.	-	-	-	-	-	-	-	-	-
Heteroseksuel sædeligh.forbr. børn u. 12 år	1	1	1	1	-	-	-	-	-
Heteroseksuel sædeligh.forbr. iøvrigt	2	-	-	-	-	-	-	-	2
Homoseksuel sædeligh.forbr. børn u. 12 år	-	-	-	-	-	-	-	-	-
Homoseksuel sædeligh.forbr. iøvrigt	-	-	-	-	-	-	-	-	-
Blufærdighedskrænkelser ved beføling	1	1	1	-	1	-	-	-	-
Blufærdighedskrænkelser ved blotteri	1	1	-	-	-	-	1	-	-
Blufærdighedskrænkelser i øvrigt	5	2	-	-	-	2	-	-	3
Utugt mv.	28	9	6	1	5	3	-	-	19
<i>Voldsforbrydelser</i>	1 254	856	611	170	441	59	93	93	398
Vold o.l. mod offentlig myndighed mv.	240	210	114	24	90	23	22	51	30
Opløb/forstyrrelse af offentlig orden	8	-	-	-	-	-	-	-	8
Manddrab	4	1	1	1	-	-	-	-	3
Forsøg på manddrab	9	2	2	2	-	-	-	-	7
Simpel vold	681	458	343	68	275	24	61	30	223
Alvorligere vold	150	97	85	51	34	-	3	9	53
Særlig alvorlig vold	5	4	4	4	-	-	-	-	1
Uagtsomt manddrab/legemsbeskadigelse	4	1	-	-	-	1	-	-	3
Andre forbrydelser mod liv og lemmer	9	3	3	1	2	-	-	-	6
Forbrydelse mod den personlige frihed	14	9	9	7	2	-	-	-	5
Trusler	130	71	50	12	38	11	7	3	59
<i>Ejendomsforbrydelser</i>	7 520	6 547	946	284	662	5 280	278	43	973
Dokumentfalsk	228	161	117	31	86	23	18	3	67
Brandstiftelse	42	34	14	7	7	-	4	16	8
Indbrud i banker, forretninger mv.	54	28	20	2	18	2	6	-	26
Indbrud i beboelser	83	45	32	15	17	5	7	1	38
Indbrud i ubeboede bebyggelser	9	8	3	-	3	2	2	1	1
Tyveri fra bil, båd mv.	29	13	5	2	3	7	1	-	16
Butikstyveri mv.	4 934	4 795	133	81	52	4 486	165	11	139
Andre tyverier	892	653	263	70	193	359	30	1	239
Tyveri/brugstyveri af indreg. køretøj	118	54	49	12	37	4	1	-	64
Tyveri/brugstyveri af knallert	9	7	-	-	-	7	-	-	2
Tyveri/brugstyveri af cykel	15	12	-	-	-	11	1	-	3
Tyveri/brugstyveri af andet	18	9	-	-	-	8	1	-	9
Ulovlig omgang med hittegods	47	44	9	-	9	31	3	1	3
Underslæb, bedrageri, mandatsvig	510	344	200	17	183	113	26	5	166
Afpresning og åger	16	5	5	1	4	-	-	-	11
Skyldnersvig	7	2	-	-	-	2	-	-	5
Hæleri	115	70	24	5	19	44	2	-	45
Røveri	82	50	47	35	12	1	-	2	32
Grov skattesvig mv.	12	4	4	3	1	-	-	-	8
Hærværk	277	192	20	3	17	159	11	2	85
Uagtsomt hæleri	6	4	1	-	1	3	-	-	2
Berigelsesforbrydelse og formuekrænkelser	17	13	-	-	-	13	-	-	4
<i>Andre forbrydelser</i>	663	447	168	65	103	243	25	11	216
Salg af narkotika mv.	82	35	34	24	10	-	-	1	47
Smugling mv. af narkotika	19	12	10	9	1	-	1	1	7
Uagtsomt manddrab mv. ved færdselsuheld	39	31	3	2	1	27	1	-	8
Øvrige straffelovsbestemmelser	523	369	121	30	91	216	23	9	154
Færdselslov i alt	23 823	23 730	294	54	240	23 423	6	7	93
Færdselsuheld med spiritus	217	207	65	9	56	141	1	-	10
Spiritus- og promillekørsel	731	716	200	36	164	513	-	3	15
Mangler ved køretøj	523	523	-	-	-	523	-	-	-
Færdselslov i øvrigt	22 352	22 284	29	9	20	22 246	5	4	68
Særlove i alt	2 486	2 392	139	57	82	2 158	82	13	94
Lov om euforiserende stoffer	861	804	80	23	57	674	45	5	57
Våbenloven	226	199	23	9	14	159	15	2	27
Skatte- og afgiftslove	28	28	8	3	5	20	-	-	-
Særlove i øvrigt	1 371	1 361	28	22	6	1 305	22	6	10

¹ Decided by a judge or by the police.

Tabel 3.04

Afgørelser fordelt efter overtrædelsens art og køn 2009

Decisions¹ by type of offence, and sex 2009

Overtrædelsens art 2009	Afgørelser i alt			Fældende afgørelser		Ikke fældende afg.	
	I alt ²	Mænd	Kvinder	Mænd	Kvinder	Mænd	Kvinder
I alt	188 353	149 600	35 786	136 630	33 987	12 970	1 799
Straffelov i alt	48 954	39 469	9 477	28 379	7 865	11 090	1 612
<i>Sædelighedsforbrydelser</i>	1 220	1 180	40	638	15	542	25
Blodskam mv.	49	47	2	27	1	20	1
Voldtægt mv.	259	259	-	65	-	194	-
Heteroseksuel sædeligh.forbr. børn u. 12 år	74	73	1	46	1	27	-
Heteroseksuel sædeligh.forbr. i øvrigt	213	211	2	126	-	85	2
Homoseksuel sædeligh.forbr. børn u. 12 år	11	11	-	7	-	4	-
Homoseksuel sædeligh.forbr. i øvrigt	7	7	-	2	-	5	-
Blufærdighedskrænkelser ved beføling	198	197	1	101	1	96	-
Blufærdighedskrænkelser ved blotteri	83	82	1	64	1	18	-
Blufærdighedskrænkelser i øvrigt	137	132	5	81	2	51	3
Utugt mv.	189	161	28	119	9	42	19
<i>Voldsforbrydelser</i>	11 215	9 960	1 254	6 682	856	3 278	398
Vold o.l. mod offentlig myndighed mv.	1 554	1 313	240	1 111	210	202	30
Opløb/forstyrrelse af offentlig orden	47	39	8	15	-	24	8
Manddrab	55	51	4	34	1	17	3
Forsøg på manddrab	117	108	9	31	2	77	7
Simpel vold	6 290	5 609	681	3 755	458	1 854	223
Alvorligere vold	1 461	1 311	150	869	97	442	53
Særlig alvorlig vold	24	19	5	16	4	3	1
Uagtsomt manddrab/legemsbeskadigelse	22	18	4	10	1	8	3
Andre forbrydelser mod liv og lemmer	170	161	9	92	3	69	6
Forbrydelse mod den personlige frihed	115	101	14	62	9	39	5
Trusler	1 360	1 230	130	687	71	543	59
<i>Ejendomsforbrydelser</i>	32 370	24 846	7 520	18 466	6 547	6 380	973
Dokumentfalsk	860	631	228	481	161	150	67
Brandstiftelse	343	301	42	168	34	133	8
Indbrud i banker, forretninger mv.	1 600	1 546	54	920	28	626	26
Indbrud i beboelser	1 373	1 290	83	795	45	495	38
Indbrud i ubeboede bebyggelser	298	289	9	176	8	113	1
Tyveri fra bil, båd mv.	644	615	29	375	13	240	16
Butikstyveri mv.	11 819	6 885	4 934	6 547	4 795	338	139
Andre tyverier	4 472	3 580	892	2 494	653	1 086	239
Tyveri/brugstyveri af indreg. køretøj	1 552	1 434	118	801	54	633	64
Tyveri/brugstyveri af knallert	403	394	9	282	7	112	2
Tyveri/brugstyveri af cykel	268	253	15	219	12	34	3
Tyveri/brugstyveri af andet	509	491	18	365	9	126	9
Ulovlig omgang med hittegods	430	383	47	332	44	51	3
Underslæb, bedrageri, mandatsvig	1 943	1 433	510	899	344	534	166
Afpresning og åger	138	122	16	55	5	67	11
Skyldnersvig	53	46	7	19	2	27	5
Hæleri	1 085	970	115	708	70	262	45
Røveri	1 460	1 378	82	904	50	474	32
Grov skattesvig mv.	88	75	12	37	4	38	8
Hærværk	2 813	2 535	277	1 720	192	815	85
Uagtsomt hæleri	47	41	6	33	4	8	2
Berigelsesforbrydelse og formuekrænkelser	172	154	17	136	13	18	4
<i>Andre forbrydelser</i>	4 149	3 483	663	2 593	447	890	216
Salg af narkotika mv.	602	520	82	408	35	112	47
Smugling mv. af narkotika	166	147	19	117	12	30	7
Uagtsomt manddrab mv. ved færdselsuheld	207	168	39	138	31	30	8
Øvrige straffelovsbestemmelser	3 174	2 648	523	1 930	369	718	154
Færdselslov i alt	112 406	87 799	23 823	86 874	23 730	925	93
Færdselsuheld med spiritus	1 674	1 457	217	1 337	207	120	10
Spiritus- og promillekørsel	8 538	7 807	731	7 572	716	235	15
Mangler ved køretøj	7 180	6 596	523	6 576	523	20	-
Færdselslov i øvrigt	95 014	71 939	22 352	71 389	22 284	550	68
Særlove i alt	26 993	22 332	2 486	21 377	2 392	955	94
Lov om euforiserende stoffer	11 474	10 613	861	10 210	804	403	57
Våbenloven	3 111	2 882	226	2 451	199	431	27
Skatte- og afgiftslove	300	259	28	256	28	3	-
Særlove i øvrigt	12 108	8 578	1 371	8 460	1 361	118	10

¹ Decided by a judge or by the police. ² Inkl. virksomheder

Tabel 3.05A

Afgørelser fordelt efter overtrædelsens art og alder 2009, i alt
 Decisions¹ by type of offence and age 2009 total

Overtrædelsens art 2009	Alder på afgørelsestidspunktet															Gennem-sntl. alder
	I alt	15 år	16 år	17 år	18 år	19 år	20 år	21 år	22 år	23 år	24 år	25-29 år	30-39 år	40-49 år	50-år	
I alt	188 353	1 716	4 165	5 013	6 168	7 341	7 009	6 300	5 570	5 524	5 017	21 594	40 903	36 955	32 111	34,9
Straffelov i alt	48 954	1 201	2 235	2 609	2 779	2 792	2 452	2 218	1 821	1 711	1 609	5 811	9 536	7 097	5 075	30,9
<i>Sædelighedsforbrydelser</i>	1 220	9	43	50	59	35	39	30	45	25	30	105	231	270	249	36,5
Blodskam mv.	49	-	-	-	-	1	1	1	1	-	-	4	10	15	16	44,7
Voldtægt mv.	259	4	11	18	17	18	13	12	23	10	10	28	38	33	24	29,1
Heteroseksuel sædeligh.forbr. børn u. 12 år	74	-	4	1	4	2	-	-	1	-	-	5	20	17	20	41,3
Heteroseksuel sædeligh.forbr. i øvrigt	213	2	16	19	26	10	14	4	7	5	6	13	33	33	25	30,1
Homoseksuel sædeligh.forbr. børn u. 12 år	11	-	-	-	-	-	-	-	1	-	-	1	3	2	4	44,9
Homoseksuel sædeligh.forbr. i øvrigt	7	-	-	-	-	-	1	-	-	1	-	2	-	2	1	34,3
Blufærdighedskrænkelser ved beføling	198	1	3	4	5	2	5	3	8	-	4	14	42	52	55	41,1
Blufærdighedskrænkelser ved blotteri	83	1	1	3	-	-	3	3	-	1	1	11	17	24	18	39,2
Blufærdighedskrænkelser i øvrigt	137	1	5	4	3	1	1	5	1	3	2	18	28	36	29	38,7
Utugt mv.	189	-	3	1	4	1	1	2	3	5	7	9	40	56	57	42,2
<i>Voldsforbrydelser</i>	11 215	256	535	604	689	679	649	557	488	428	376	1 377	2 099	1 698	779	29,5
Vold o.l. mod offentlig myndighed mv.	1 554	22	65	71	60	67	64	75	81	55	58	208	303	276	148	31,6
Opløb/forstyrrelse af offentlig orden	47	-	6	4	4	3	3	1	1	4	4	10	2	5	-	24,2
Manddrab	55	-	-	2	1	1	4	3	3	2	-	4	14	16	5	35,3
Forsøg på manddrab	117	-	1	2	7	7	7	4	8	12	5	29	23	10	2	27,7
Simpel vold	6 290	201	363	385	421	415	376	295	244	229	199	712	1 104	919	427	28,9
Alvorligere vold	1 461	11	47	65	108	105	127	102	90	67	59	193	270	159	58	27,6
Særlig alvorlig vold	24	1	-	-	1	-	-	2	-	2	2	5	8	3	-	29,1
Uagtsomt manddrab/legemsbeskadigelse	22	-	-	-	-	1	1	-	1	-	1	4	4	5	5	39,3
Andre forbrydelser mod liv og lemmer	170	1	6	3	8	11	6	9	7	7	7	34	33	23	15	30,7
Forbrydelse mod den personlige frihed	115	-	5	4	11	7	3	7	2	6	4	24	21	14	7	29,2
Trusler	1 360	20	42	68	68	62	58	59	51	44	37	154	317	268	112	31,6
<i>Ejendomsforbrydelser</i>	32 370	913	1 577	1 818	1 853	1 861	1 546	1 420	1 109	1 061	1 020	3 628	6 320	4 524	3 716	31,1
Dokumentfalsk	860	4	16	18	18	38	12	33	24	24	37	130	268	165	72	33,4
Brandstiftelse	343	11	38	37	43	23	18	20	11	10	5	29	37	41	20	26,3
Indbrud i banker, forretninger mv.	1 600	18	80	119	148	124	117	100	78	76	59	229	318	113	21	25,5
Indbrud i beboelser	1 373	14	60	85	102	128	96	102	73	60	66	200	265	101	21	25,8
Indbrud i ubeboede bebyggelser	298	5	22	30	29	29	30	17	14	7	9	25	50	23	8	24,9
Tyveri fra bil, båd mv.	644	7	22	40	54	64	41	56	37	28	26	91	128	42	8	25,5
Butikstyveri mv.	11 819	466	453	358	330	344	290	316	277	275	301	1 087	2 428	2 226	2 668	37,1
Andre tyverier	4 472	89	161	227	254	346	286	218	202	198	154	598	935	539	265	28,8
Tyveri/brugstyveri af indreg. køretøj	1 552	36	111	157	165	158	104	101	72	60	52	191	226	102	17	24,2
Tyveri/brugstyveri af knallert	403	30	97	65	60	38	18	14	11	12	7	13	25	11	2	20
Tyveri/brugstyveri af cykel	268	10	18	30	14	14	15	1	11	8	13	35	58	32	9	27,2
Tyveri/brugstyveri af andet	509	42	59	66	55	44	28	29	16	11	7	49	56	34	13	23,4
Ulovlig omgang med hittegods	430	14	24	19	18	16	20	26	17	23	13	48	93	74	25	29,9
Underslæb, bedrageri, mandatsvig	1 943	6	17	35	52	70	77	73	45	51	56	281	543	401	236	34,6
Afpresning og åger	138	-	2	7	9	13	15	10	7	4	5	18	28	14	6	28,2
Skyldnersvig	53	-	-	-	-	-	-	-	1	-	-	1	17	18	16	44,4
Hæleri	1 085	14	34	43	48	52	57	74	39	39	58	154	252	155	66	30
Røveri	1 460	63	136	152	184	123	133	95	56	51	48	140	176	84	19	23,3
Grov skattesvig mv.	88	-	-	-	-	-	-	-	-	-	-	-	16	40	31	47,4
Hærværk	2 813	82	224	320	260	218	175	120	104	114	95	282	368	279	171	26,5
Uagtsomt hæleri	47	-	-	1	4	2	2	3	4	2	3	4	10	8	4	31,3
Berigelsesforbrydelse og formuekrænkelser	172	2	3	9	6	17	12	12	10	8	6	23	23	22	18	29,5
<i>Andre forbrydelser</i>	4 149	23	80	137	178	217	218	211	179	197	183	701	886	605	331	30,8
Salg af narkotika mv.	602	-	2	5	8	21	21	23	25	36	25	117	176	113	30	32,2
Smugling mv. af narkotika	166	-	1	-	-	3	5	3	4	8	8	27	58	37	12	34,4
Uagtsomt manddrab mv. ved færdselsuheld	207	-	-	1	5	12	7	5	9	5	2	21	53	33	54	39,2
Øvrige straffelovsbestemmelser	3 174	23	77	131	165	181	185	180	141	148	148	536	599	422	235	29,8
Færdselslov i alt	112 406	368	1 565	1 854	2 504	3 272	3 173	2 877	2 732	2 768	2 552	12 122	26 206	25 734	23 895	37,8
Færdselsuheld med spiritus	1 674	2	8	21	57	81	80	69	42	57	33	183	360	325	356	36,9
Spiritus- og promillekørsel	8 538	8	26	69	189	315	335	279	275	272	218	888	1 599	1 946	2 119	38,6
Mangler ved køretøj	7 180	101	1 074	1 221	615	392	309	265	221	184	174	619	698	699	547	25,9
Færdselslov i øvrigt	95 014	257	457	543	1 643	2 484	2 449	2 264	2 194	2 255	2 127	10 432	23 549	22 764	20 873	38,7
Særlove i alt	26 993	147	365	550	885	1 277	1 384	1 205	1 017	1 045	856	3 661	5 161	4 124	3 141	30,2
Lov om euforiserende stoffer	11 474	63	194	298	520	629	782	688	583	634	506	2 093	2 526	1 397	561	29,1
Våbenloven	3 111	37	82	98	132	159	142	125	138	116	104	485	662	501	327	31,9
Skatte- og afgiftslove	300	-	-	-	-	1	1	5	7	6	7	27	69	85	79	40,2
Særlove i øvrigt	12 108	47	89	154	233	488	459	387	289	289	239	1 056	1 904	2 141	2 174	30,6

 Anm. Inkl. 2 967. virksomheder. ¹Decided by a judge or by the police.

Tabel 3.05B

Afgørelser fordelt efter overtrædelsens art og alder 2009, mænd
 Decisions¹ by type of offence and age 2009 males

Overtrædelsens art 2009	Alder på afgørelsestidspunktet															Gen- nem- sntl. alder
	I alt	15 år	16 år	17 år	18 år	19 år	20 år	21 år	22 år	23 år	24 år	25-29 år	30-39 år	40-49 år	50- år	
I alt	149 600	1 283	3 564	4 382	5 403	6 389	6 100	5 447	4 808	4 744	4 328	18 085	32 260	28 165	24 642	34,8
Straffelov i alt	39 469	800	1 752	2 119	2 337	2 365	2 087	1 907	1 572	1 432	1 384	4 961	7 780	5 506	3 467	30,2
<i>Sædelighedsforbrydelser</i>	1 180	9	42	50	59	35	39	29	45	25	30	101	219	259	238	36,3
Blodskam mv.	47	-	-	-	-	1	1	1	1	-	-	4	9	14	16	45
Voldtægt mv.	259	4	11	18	17	18	13	12	23	10	10	28	38	33	24	29,1
Heteroseksuel sædeligh.forbr. børn u. 12 år	73	-	4	1	4	2	-	-	1	-	-	5	19	17	20	41,4
Heteroseksuel sædeligh.forbr. i øvrigt	211	2	16	19	26	10	14	4	7	5	6	13	33	33	23	29,8
Homoseksuel sædeligh.forbr. børn u. 12 år	11	-	-	-	-	-	-	-	1	-	-	1	3	2	4	44,9
Homoseksuel sædeligh.forbr. i øvrigt	7	-	-	-	-	-	1	-	-	1	-	2	-	2	1	34,3
Blufærdighedskrænkelser ved beføling	197	1	3	4	5	2	5	3	8	-	4	14	41	52	55	41,1
Blufærdighedskrænkelser ved blotteri	82	1	1	3	-	-	3	3	-	1	1	11	16	24	18	39,4
Blufærdighedskrænkelser i øvrigt	132	1	4	4	3	1	1	4	1	3	2	18	27	36	27	38,6
Utugt mv.	161	-	3	1	4	1	1	2	3	5	7	5	33	46	50	42,1
<i>Voldsforbrydelser</i>	9 960	176	444	494	592	593	586	518	458	395	350	1 271	1 887	1 500	696	29,6
Vold o.l. mod offentlig myndighed mv.	1 313	15	56	54	50	56	56	69	72	49	51	178	259	228	120	31,4
Opløb/forstyrrelse af offentlig orden	39	-	6	4	4	3	3	-	-	4	3	6	2	4	-	23,7
Manddrab	51	-	-	2	1	1	4	2	3	2	-	4	14	14	4	34,7
Forsøg på manddrab	108	-	1	2	7	6	7	4	6	10	5	28	21	9	2	27,8
Simpel vold	5 609	136	293	313	364	360	333	273	234	212	189	666	1 011	831	394	29,3
Alvorligere vold	1 311	9	41	59	90	93	118	98	84	62	55	180	239	130	53	27,4
Særlig alvorlig vold	19	1	-	-	1	-	-	1	-	2	2	5	5	2	-	27,9
Uagtsomt manddrab/legemsbeskadigelse	18	-	-	-	-	1	1	-	1	-	1	3	3	4	4	38,4
Andre forbrydelser mod liv og lemme	161	1	6	3	8	10	6	9	6	6	7	33	29	23	14	30,8
Forbrydelse mod den personlige frihed	101	-	5	4	9	5	3	6	2	5	3	23	18	11	7	29,2
Trusler	1 230	14	36	53	58	58	55	56	50	43	34	145	286	244	98	31,6
<i>Ejendomsforbrydelser</i>	24 846	597	1 206	1 471	1 543	1 558	1 278	1 178	916	853	853	2 976	4 911	3 241	2 265	30
Dokumentfalsk	631	3	13	15	16	24	5	21	20	18	31	101	195	114	55	33,3
Brandstiftelse	301	10	37	36	41	22	18	19	10	10	4	26	32	27	9	24,4
Indbrud i banker, forretninger mv.	1 546	17	78	108	140	122	115	95	77	71	57	226	312	108	20	25,6
Indbrud i beboelser	1 290	13	56	82	99	121	86	93	69	59	66	189	249	88	20	25,6
Indbrud i ubeboede bebyggelser	289	5	21	30	29	27	28	17	14	7	7	25	48	23	8	24,9
Tyveri fra bil, båd mv.	615	7	17	39	52	57	41	54	36	28	25	89	123	39	8	25,6
Butikstyveri mv.	6 885	204	192	155	169	200	158	206	174	156	196	718	1 592	1 349	1 416	36,9
Andre tyverier	3 580	63	121	178	207	283	234	179	161	159	133	506	744	416	196	28,6
Tyveri/brugstyveri af indreg. køretøj	1 434	32	97	143	151	146	98	96	64	57	48	177	214	96	15	24,3
Tyveri/brugstyveri af knallert	394	30	96	62	59	37	17	14	11	12	7	12	25	10	2	20
Tyveri/brugstyveri af cykel	253	10	16	28	14	13	15	1	10	6	12	35	55	30	8	27,2
Tyveri/brugstyveri af andet	491	41	58	61	52	43	26	28	16	10	7	49	54	33	13	23,5
Ulovlig omgang med hittegods	383	11	23	19	16	15	20	24	16	18	13	46	77	66	19	29,3
Underslæb, bedrageri, mandatsvig	1 433	5	15	25	35	52	53	47	29	39	44	209	399	301	180	34,9
Afpresning og åger	122	-	2	5	8	10	14	8	7	4	5	17	26	10	6	28,2
Skyldnersvig	46	-	-	-	-	-	-	-	1	-	-	1	13	16	15	44,9
Hæleri	970	10	28	36	38	49	56	68	35	33	51	138	230	139	59	30,1
Røveri	1 378	60	127	148	173	118	126	88	56	50	48	132	156	79	17	23,1
Grov skattesvig mv.	75	-	-	-	-	-	-	-	-	-	-	-	13	35	27	48,2
Hærværk	2 535	74	207	291	234	202	156	108	97	107	90	255	325	236	153	26,3
Uagtsomt hæleri	41	-	-	1	4	2	2	2	4	2	3	3	7	7	4	31
Berigelsesforbrydelse og formuekrænkelser	154	2	2	9	6	15	10	10	9	7	6	22	22	19	15	29,6
<i>Andre forbrydelser</i>	3 483	18	60	104	143	179	184	182	153	159	151	613	763	506	268	30,9
Salg af narkotika mv.	520	-	2	4	6	18	19	22	24	30	22	103	155	92	23	31,8
Smugling mv. af narkotika	147	-	1	-	-	3	4	2	3	6	6	27	52	33	10	34,5
Uagtsomt manddrab mv. ved færdselsuheld	168	-	-	1	5	11	6	4	8	5	2	18	45	22	41	38
Øvrige straffelovsbestemmelser	2 648	18	57	99	132	147	155	154	118	118	121	465	511	359	194	30
Færdselslov i alt	87 799	349	1 485	1 758	2 227	2 815	2 708	2 443	2 299	2 348	2 136	9 752	19 906	19 112	18 461	37,5
Færdselsuheld med spiritus	1 457	2	8	16	53	77	77	66	38	53	31	163	315	265	293	36,2
Spiritus- og promillekørsel	7 807	7	24	67	175	290	320	257	258	250	209	836	1 462	1 741	1 911	38,4
Mangler ved køretøj	6 596	98	1 026	1 176	585	373	292	254	201	163	163	558	626	583	498	25,7
Færdselslov i øvrigt	71 939	242	427	499	1 414	2 075	2 019	1 866	1 802	1 882	1 733	8 195	17 503	16 523	15 759	38,5
Særlove i alt	22 332	134	327	505	839	1 209	1 305	1 097	937	964	808	3 372	4 574	3 547	2 714	32,5
Lov om euforiserende stoffer	10 613	61	177	277	499	597	736	645	551	604	489	1 993	2 303	1 227	454	28,8
Våbenloven	2 882	35	76	90	124	150	133	114	129	108	96	449	611	460	307	31,9
Skatte- og afgiftslove	259	-	-	-	-	1	1	5	6	6	7	26	59	79	69	41,7
Særlove i øvrigt	8 578	38	74	138	216	461	435	333	251	246	216	904	1 601	1 781	1 884	37,1

¹ Decided by a judge or by the police.

Tabel 3.05C

Afgørelser fordelt efter overtrædelsens art og alder 2009, kvinder
 Decisions¹ by type of offence and age 2009 females

Overtrædelsens art 2009	Alder på afgørelsestidspunktet															Gen- nem- sntl. alder
	I alt	15 år	16 år	17 år	18 år	19 år	20 år	21 år	22 år	23 år	24 år	25-29 år	30-39 år	40-49 år	50- år	
I alt	35 786	433	601	631	765	952	909	853	762	780	689	3 509	8 643	8 790	7 469	38,2
Straffelov i alt	9 477	401	483	490	442	427	365	311	249	279	225	850	1 756	1 591	1 608	33,8
<i>Sædelighedsforbrydelser</i>	40	-	1	-	-	-	-	1	-	-	-	4	12	11	11	42,3
Blodskam mv.	2	-	-	-	-	-	-	-	-	-	-	-	1	1	-	37,5
Voldtægt mv.	-	-	-	-	-	-	-	-	-	-	-	-	-	-	-	-
Heteroseksuel sædeligh.forbr. børn u. 12 år	1	-	-	-	-	-	-	-	-	-	-	-	1	-	-	33
Heteroseksuel sædeligh.forbr. i øvrigt	2	-	-	-	-	-	-	-	-	-	-	-	-	-	2	55,5
Homoseksuel sædeligh.forbr. børn u. 12 år	-	-	-	-	-	-	-	-	-	-	-	-	-	-	-	-
Homoseksuel sædeligh.forbr. i øvrigt	-	-	-	-	-	-	-	-	-	-	-	-	-	-	-	-
Blufærdighedskrænkelser ved beføling	1	-	-	-	-	-	-	-	-	-	-	-	1	-	-	36
Blufærdighedskrænkelser ved blotteri	1	-	-	-	-	-	-	-	-	-	-	-	1	-	-	30
Blufærdighedskrænkelser i øvrigt	5	-	1	-	-	-	-	1	-	-	-	-	1	-	2	41,2
Utugt mv.	28	-	-	-	-	-	-	-	-	-	-	4	7	10	7	42,9
<i>Voldsforbrydelser</i>	1 254	80	91	110	97	86	63	39	30	33	26	106	212	198	83	28,4
Vold o.l. mod offentlig myndighed mv.	240	7	9	17	10	11	8	6	9	6	7	30	44	48	28	32,4
Opløb/forstyrrelse af offentlig orden	8	-	-	-	-	-	-	1	1	-	1	4	-	1	-	26,8
Manddrab	4	-	-	-	-	-	-	1	-	-	-	-	-	2	1	42
Forsøg på manddrab	9	-	-	-	-	1	-	-	2	2	-	1	2	1	-	27,4
Simpel vold	681	65	70	72	57	55	43	22	10	17	10	46	93	88	33	25,9
Alvorligere vold	150	2	6	6	18	12	9	4	6	5	4	13	31	29	5	29,1
Særlig alvorlig vold	5	-	-	-	-	-	-	1	-	-	-	-	3	1	-	33,6
Uagtsomt manddrab/legemsbeskadigelse	4	-	-	-	-	-	-	-	-	-	-	1	1	1	1	43
Andre forbrydelser mod liv og legeme	9	-	-	-	-	1	-	-	1	1	-	1	4	-	1	30,1
Forbrydelse mod den personlige frihed	14	-	-	-	2	2	-	1	-	1	1	1	3	3	-	29,3
Trusler	130	6	6	15	10	4	3	3	1	1	3	9	31	24	14	31,6
<i>Ejendomsforbrydelser</i>	7 520	316	371	347	310	303	268	242	193	208	167	652	1 409	1 283	1 451	34,9
Dokumentfalsk	228	1	3	3	2	14	7	12	4	6	6	29	73	51	17	33,8
Brandstiftelse	42	1	1	1	2	1	-	1	1	-	1	3	5	14	11	39,9
Indbrud i banker, forretninger mv.	54	1	2	11	8	2	2	5	1	5	2	3	6	5	1	23,8
Indbrud i beboelser	83	1	4	3	3	7	10	9	4	1	-	11	16	13	1	27,6
Indbrud i ubeboede bebyggelser	9	-	1	-	-	2	2	-	-	-	2	-	2	-	-	24
Tyveri fra bil, båd mv.	29	-	5	1	2	7	-	2	1	-	1	2	5	3	-	24,4
Butikstyveri mv.	4 934	262	261	203	161	144	132	110	103	119	105	369	836	877	1 252	37,3
Andre tyverier	892	26	40	49	47	63	52	39	41	39	21	92	191	123	69	29,7
Tyveri/brugstyveri af indreg. køretøj	118	4	14	14	14	12	6	5	8	3	4	14	12	6	2	23,1
Tyveri/brugstyveri af knallert	9	-	1	3	1	1	1	-	-	-	-	1	-	1	-	21,4
Tyveri/brugstyveri af cykel	15	-	2	2	-	1	-	-	1	2	1	-	3	2	1	28,6
Tyveri/brugstyveri af andet	18	1	1	5	3	1	2	1	-	1	-	-	2	1	-	21,1
Ulovlig omgang med hittegods	47	3	1	-	2	1	-	2	1	5	-	2	16	8	6	34,7
Underslæb, bedrageri, mandatsvig	510	1	2	10	17	18	24	26	16	12	12	72	144	100	56	33,7
Afpresning og åger	16	-	-	2	1	3	1	2	-	-	-	1	2	4	-	28,1
Skyldnersvig	7	-	-	-	-	-	-	-	-	-	-	-	4	2	1	40,9
Hæleri	115	4	6	7	10	3	1	6	4	6	7	16	22	16	7	29,3
Røveri	82	3	9	4	11	5	7	7	-	1	-	8	20	5	2	25,4
Grov skattesvig mv.	12	-	-	-	-	-	-	-	-	-	-	-	3	5	4	45,9
Hærværk	277	8	17	29	26	16	19	12	7	7	5	27	43	43	18	28,5
Uagtsomt hæleri	6	-	-	-	-	-	-	1	-	-	-	1	3	1	-	32,7
Berigelsesforbrydelse og formuekrænkelser	17	-	1	-	-	2	2	2	1	1	-	1	1	3	3	31,1
<i>Andre forbrydelser</i>	663	5	20	33	35	38	34	29	26	38	32	88	123	99	63	30,7
Salg af narkotika mv.	82	-	-	1	2	3	2	1	1	6	3	14	21	21	7	34,7
Smugling mv. af narkotika	19	-	-	-	-	-	1	1	1	2	2	-	6	4	2	34,1
Uagtsomt manddrab mv. ved færdselsuheld	39	-	-	-	-	1	1	1	1	-	-	3	8	11	13	44,4
Øvrige straffelovsbestemmelser	523	5	20	32	33	34	30	26	23	30	27	71	88	63	41	28,9
Færdselslov i alt	23 823	19	80	96	277	457	465	434	433	420	416	2 370	6 300	6 622	5 434	40,2
Færdselsuheld med spiritus	217	-	-	5	4	4	3	3	4	4	2	20	45	60	63	41,8
Spiritus- og promillekørsel	731	1	2	2	14	25	15	22	17	22	9	52	137	205	208	41,1
Mangler ved køretøj	523	3	48	45	30	19	17	11	20	21	11	61	72	116	49	30,8
Færdselslov i øvrigt	22 352	15	30	44	229	409	430	398	392	373	394	2 237	6 046	6 241	5 114	40,4
Særlove i alt	2 486	13	38	45	46	68	79	108	80	81	48	289	587	577	427	36,4
Lov om euforiserende stoffer	861	2	17	21	21	32	46	43	32	30	17	100	223	170	107	33,8
Våbenloven	226	2	6	8	8	9	9	11	9	8	8	36	51	41	20	31,8
Skatte- og afgiftslove	28	-	-	-	-	-	-	-	1	-	-	1	10	6	10	45,4
Særlove i øvrigt	1 371	9	15	16	17	27	24	54	38	43	23	152	303	360	290	38,6

¹ Decided by a judge or by the police.

Tabel 3.06

Afgørelser pr. 100.000 indbyggere¹ fordelt efter køn, alder og afgørelsestype. 2009Decisions² per 100 000 inhabitants by sex, age and type of sentence 2009

	Alle afgørelser i alt	Fældende afgørelser							Ikke-fældende afgørelser			
		I alt	Dom til frihedsstraf		Bøde	Tiltale- frafald	Tiltale undladt	Anden afgørelse	I alt	Påtale opgivet	Fri- findelse	
			I alt	Ube- tinget								Be- tinget
Mænd i alt	6 735	6 151	844	450	394	5 124	104	36	44	584	512	72
15-19 år	11 858	10 226	1 927	680	1 247	7 855	283	86	75	1 633	1 463	169
20-24 år	15 612	13 812	2 434	1 429	1 004	10 900	282	90	106	1 800	1 596	204
25-29 år	11 554	10 460	1 607	1 035	572	8 487	215	66	84	1 094	980	114
30-39 år	8 622	7 922	1 075	648	427	6 598	147	39	63	700	610	90
40-49 år	6 821	6 384	742	402	340	5 488	78	32	44	437	372	65
50-59 år	4 131	3 941	343	160	184	3 535	24	15	24	190	154	36
60-69 år	2 382	2 301	140	52	88	2 130	12	9	10	81	70	12
70-79 år	1 116	1 082	39	9	29	1 020	6	15	3	34	29	5
80- år	146	142	12	4	9	126	1	1	1	4	2	1
Kvinder i alt	1 560	1 482	94	28	67	1 359	11	10	7	78	67	11
15-19 år	2 006	1 791	300	56	243	1 418	36	26	12	215	189	26
20-24 år	2 555	2 347	216	74	142	2 071	29	17	15	208	178	30
25-29 år	2 256	2 123	139	58	81	1 941	17	14	12	133	118	15
30-39 år	2 334	2 226	120	42	77	2 071	16	11	9	108	91	18
40-49 år	2 191	2 111	111	32	79	1 972	11	7	10	81	68	13
50-59 år	1 252	1 219	45	11	35	1 157	5	6	6	33	28	5
60-69 år	670	656	16	2	13	630	2	5	3	14	13	1
70-79 år	358	350	3	-	3	334	1	11	-	8	7	1
80- år	22	22	-	-	-	20	-	1	1	-	-	-
Mænd og kvinder i alt	4 106	3 779	463	236	228	3 211	57	22	25	327	286	41
15-19 år	7 056	6 114	1 134	376	758	4 717	162	57	44	941	842	99
20-24 år	9 218	8 198	1 348	765	582	6 577	158	54	61	1 021	902	119
25-29 år	6 919	6 304	875	548	327	5 225	116	40	48	615	550	65
30-39 år	5 494	5 089	600	347	253	4 346	82	25	36	406	352	54
40-49 år	4 540	4 278	431	220	211	3 755	45	20	27	261	222	39
50-59 år	2 695	2 584	195	85	109	2 349	14	11	15	112	91	20
60-69 år	1 516	1 468	77	27	50	1 371	7	7	6	47	41	6
70-79 år	705	685	19	4	15	648	3	13	2	20	17	3
80- år	66	65	4	1	3	58	-	1	1	1	1	-

¹ Middelfolketallet 1/7 2009² Decided by a judge or by the police.

Tabel 3.07

Afgjorte forhold fordelt efter overtrædelsens art¹ og afgørelsestype² 2009
 Decisions³ in cases involving one or more offences by type of offence and type of sentence 2009

	Alle afgørelser i alt	Fældende afgørelser							Ikke-fældende afgørelser			
		I alt	Dom til frihedsstraf		Bøde	Tiltale- frafald	Tiltale undladt	Anden afgørelse	I alt	Påtale opgivet	Fri- findelse	
			I alt	Ubetinget								Betinget
I alt	263 477	243 269	66 814	44 109	22 705	166 893	4 446	1 085	4 031	20 208	17 872	2 336
Straffelov i alt	88 494	71 203	43 763	29 053	14 710	20 504	3 194	758	2 984	17 291	15 413	1 878
<i>Sædelighedsforbrydelser</i>	1 697	1 064	775	496	279	160	57	7	65	633	559	74
Blodskam mv.	68	42	41	29	12	-	-	-	1	26	23	3
Voldtægt mv.	298	101	81	74	7	-	-	-	18	197	179	18
Heteroseksuel sædeligh.forbr. børn u.12 år	108	76	66	50	16	2	1	-	7	32	26	6
Heteroseksuel sædeligh.forbr. i øvrigt	294	201	164	108	56	-	29	-	8	93	77	16
Homoseksuel sædeligh.forbr. børn u. 12 år	11	7	7	2	5	-	-	-	-	4	4	-
Homoseksuel sædeligh.forbr. i øvrigt	7	2	2	1	1	-	-	-	-	5	4	1
Blufærdighedskrænkelser ved beføling	288	168	110	64	46	33	4	1	20	120	101	19
Blufærdighedskrænkelser ved blotteri	121	97	35	14	21	49	8	1	4	24	22	2
Blufærdighedskrænkelser i øvrigt	229	173	103	69	34	53	7	4	6	56	51	5
Utugt mv.	273	197	166	85	81	21	8	1	1	76	72	4
<i>Voldsforbrydelser</i>	15 569	11 453	9 435	5 784	3 651	489	550	20	959	4 116	3 289	827
Vold o.l. mod offentlig myndighed mv.	2 286	2 022	1 288	739	549	220	152	2	360	264	205	59
Opløb/forstyrrelse af offentlig orden	55	18	9	9	-	6	-	3	-	37	34	3
Manddrab	62	40	31	31	-	-	-	-	9	22	22	-
Forsøg på manddrab	124	40	31	31	-	-	-	-	9	84	80	4
Simpel vold	7 541	5 328	4 574	2 337	2 237	147	315	7	285	2 213	1 736	477
Alvorligere vold	1 794	1 259	1 135	918	217	10	19	1	94	535	370	165
Særlig alvorlig vold	26	22	19	19	-	-	-	-	3	4	3	1
Uagtsomt manddrab/legemsbeskadigelse	25	14	5	4	1	8	1	-	-	11	10	1
Andre forbrydelser mod liv og legeme	373	281	248	187	61	11	3	-	19	92	82	10
Forbrydelser mod den personlige frihed	406	319	293	250	43	2	7	-	17	87	75	12
Trusler	2 877	2 110	1 802	1 259	543	85	53	7	163	767	672	95
<i>Ejendomsforbrydelser</i>	64 648	53 419	30 236	20 263	9 973	18 492	2 295	686	1 710	11 229	10 398	831
Dokumentfalsk	2 346	1 904	1 612	851	761	112	105	10	65	442	339	103
Brandstiftelse	624	427	321	208	113	10	8	-	88	197	185	12
Indbrud i banker, forretninger mv.	3 606	2 685	2 230	1 438	792	61	215	8	171	921	885	36
Indbrud i beboelser	4 325	3 454	3 145	2 506	639	46	164	2	97	871	847	24
Indbrud i ubeboede bebyggelser	1 149	917	823	513	310	28	36	-	30	232	227	5
Tyveri fra bil, båd mv.	2 547	2 035	1 624	1 258	366	171	146	8	86	512	495	17
Butikstyveri mv.	16 016	15 303	2 511	1 870	641	11 673	406	472	241	713	641	72
Andre tyverier	9 768	7 752	4 913	2 966	1 947	2 180	388	79	192	2 016	1 899	117
Tyveri/brugstyveri af indreg. køretøj	4 407	3 296	2 822	1 926	896	84	212	-	178	1 111	1 070	41
Tyveri/brugstyveri af knallert	727	590	236	127	109	299	45	1	9	137	131	6
Tyveri/brugstyveri af cykel	431	376	131	78	53	217	19	7	2	55	48	7
Tyveri/brugstyveri af andet	989	787	376	244	132	349	42	3	17	202	190	12
Ulovlig omgang med hittegods	718	639	283	179	104	298	28	18	12	79	77	2
Underslæb, bedrageri, mandatsvig	5 439	4 248	3 474	1 890	1 584	411	197	32	134	1 191	1 073	118
Afpresning og åger	268	177	167	140	27	4	-	-	6	91	88	3
Skyldnersvig	85	39	29	15	14	6	2	-	2	46	41	5
Hæleri	3 179	2 773	2 226	1 707	519	422	70	5	50	406	366	40
Røveri	2 412	1 810	1 650	1 473	177	13	12	-	135	602	553	49
Grov skattesvig mv.	174	109	106	87	19	2	1	-	-	65	53	12
Hærværk	5 106	3 808	1 476	741	735	1 940	183	36	173	1 298	1 151	147
Uagtsomt hæleri	67	57	25	13	12	28	1	-	3	10	9	1
Berigelsesforbrydelse og formuekrænkelser	265	233	56	33	23	138	15	5	19	32	30	2
<i>Andre forbrydelser</i>	6 580	5 267	3 317	2 510	807	1 363	292	45	250	1 313	1 167	146
Salg af narkotika mv.	896	725	668	599	69	4	2	1	50	171	161	10
Smugling mv. af narkotika	248	199	190	183	7	1	2	-	6	49	42	7
Uagtsomt manddrab mv. ved færds.uheld	255	215	59	45	14	151	5	-	-	40	29	11
Øvrige straffelovsbestemmelser	5 181	4 128	2 400	1 683	717	1 207	283	44	194	1 053	935	118
Færdselslov i alt	135 981	134 513	14 193	8 776	5 417	119 381	500	20	419	1 468	1 154	314
Færdselsuheld med spiritus	2 075	1 928	820	332	488	1 073	16	2	17	147	130	17
Spiritus- og promillekørsel	10 628	10 326	4 137	2 048	2 089	6 085	32	1	71	302	272	30
Mangler ved køretøj	8 421	8 396	90	49	41	8 292	5	2	7	25	18	7
Færdselslov i øvrigt	114 820	113 828	9 144	6 345	2 799	103 898	447	15	324	992	733	259
Særlove i alt	38 978	37 533	8 849	6 276	2 573	26 997	752	307	628	1 445	1 301	144
Lov om euforiserende stoffer	16 805	16 224	4 766	3 240	1 526	10 452	536	168	302	581	537	44
Våbenloven	7 120	6 478	3 310	2 481	829	2 679	179	62	248	642	586	56
Skatte- og afgiftslove	390	377	129	80	49	248	-	-	-	13	6	7
Særlove i øvrigt	14 663	14 454	644	475	169	13 618	37	77	78	209	172	37

¹ Overtrædelsens art for det enkelte forhold² Afgørelsestype for hovedforholdet³ Decided by a judge or by the police

Tabel 3.08

Afgjorte forhold fordelt efter overtrædelsens art, køn og alder 2009

Decisions¹ in cases involving one or more offences by sex and age 2009

Overtrædelsens art 2009	I alt	Køn		Alder på afgørelsestidspunktet					
		Mænd	Kvinder	15-19 år	20-24 år	25-29 år	30-39 år	40-49 år	50- år
I alt	263 477	217 992	42 187	42 001	47 031	33 376	58 058	46 513	36 498
Straffelov i alt	88 494	74 652	13 833	20 523	19 142	11 823	18 563	11 725	6 718
<i>Sædelighedsforbrydelser</i>	1 697	1 645	52	243	226	153	367	380	328
Blodskam mv.	68	65	3	2	3	4	14	23	22
Voldtægt mv.	298	297	1	71	77	31	44	50	25
Heteroseksuel sædeligh.forbr. børn u. 12 år	108	107	1	19	4	5	25	27	28
Heteroseksuel sædeligh.forbr. i øvrigt	294	292	2	88	42	15	68	43	38
Homoseksuel sædeligh.forbr. børn u. 12 år	11	11	-	-	1	1	3	2	4
Homoseksuel sædeligh.forbr. i øvrigt	7	7	-	-	2	2	-	2	1
Blufærdighedskrænkelse ved beføling	288	286	2	19	29	33	52	77	78
Blufærdighedskrænkelse ved blotteri	121	120	1	9	11	16	31	31	23
Blufærdighedskrænkelse i øvrigt	229	220	9	24	23	26	70	45	41
Utugt mv.	273	240	33	11	34	20	60	80	68
<i>Voldsforbrydelser</i>	15 569	13 992	1 576	3 820	3 542	1 980	3 013	2 268	946
Vold o.l. mod offentlig myndighed mv.	2 286	1 937	348	434	512	306	451	398	185
Opløb/forstyrrelse af offentlig orden	55	47	8	18	15	11	5	5	1
Manddrab	62	56	6	4	12	4	17	16	9
Forsøg på manddrab	124	115	9	18	37	32	24	11	2
Simpel vold	7 541	6 772	769	2 142	1 675	883	1 327	1 049	465
Alvorligere vold	1 794	1 629	165	416	544	239	338	187	70
Særlig alvorlig vold	26	21	5	4	6	5	8	3	-
Uagtsomt manddrab/legemsbeskadigelse	25	21	4	1	4	5	5	5	5
Andre forbrydelser mod liv og lemme	373	357	16	96	95	54	70	39	19
Forbrydelse mod den personlige frihed	406	376	30	97	99	67	92	41	10
Trusler	2 877	2 661	216	590	543	374	676	514	180
<i>Ejendomsforbrydelser</i>	64 648	53 266	11 377	15 503	13 828	8 532	13 747	8 120	4 918
Dokumentfalsk	2 346	1 681	664	234	277	277	843	570	145
Brandstiftelse	624	554	70	257	167	58	57	62	23
Indbrud i banker, forretninger mv.	3 606	3 530	76	1 047	995	571	717	217	59
Indbrud i beboelser	4 325	4 133	192	1 171	1 395	599	806	269	85
Indbrud i ubeboede bebyggelser	1 149	1 118	31	427	307	166	178	56	15
Tyveri fra bil, båd mv.	2 547	2 489	58	716	783	314	469	176	89
Butikstyveri mv.	16 016	9 620	6 396	2 568	2 082	1 640	3 589	3 124	3 013
Andre tyverier	9 768	8 095	1 673	2 092	2 331	1 604	2 196	1 117	428
Tyveri/brugstyveri af indreg. køretøj	4 407	4 193	214	1 604	1 111	625	767	255	45
Tyveri/brugstyveri af knallert	727	716	11	508	119	33	47	17	3
Tyveri/brugstyveri af cykel	431	410	21	133	64	57	110	49	18
Tyveri/brugstyveri af andet	989	960	29	454	198	114	135	68	20
Ulovlig omgang med hittegods	718	653	65	134	183	84	168	117	32
Underslæb, bedrageri, mandatsvig	5 439	4 424	1 015	573	1 037	924	1 673	843	389
Afpresning og åger	268	248	20	67	83	38	50	21	9
Skylndersvig	85	71	14	-	3	2	26	26	28
Hæleri	3 179	2 980	199	417	865	564	826	370	137
Røveri	2 412	2 298	114	1 120	619	216	319	112	26
Grov skattesvig mv.	174	137	36	1	-	-	43	71	59
Hærværk	5 106	4 661	444	1 917	1 127	593	681	532	256
Uagtsomt hæleri	67	58	9	13	18	5	15	11	5
Berigelsesforbrydelse og formuekrænkelse	265	237	26	50	64	48	32	37	34
<i>Andre forbrydelser</i>	6 580	5 749	828	957	1 546	1 158	1 436	957	526
Salg af narkotika mv.	896	786	110	51	212	180	244	151	58
Smugling mv. af narkotika	248	227	21	5	32	44	98	49	20
Uagtsomt manddrab mv. ved færdselsuheld	255	211	44	21	36	26	66	40	66
Øvrige straffelovsbestemmelser	5 181	4 525	653	880	1 266	908	1 028	717	382
Færdselslov i alt	135 981	109 846	25 301	14 362	19 407	15 822	31 508	29 008	25 874
Færdselsuheld med spiritus	2 075	1 839	236	217	360	247	487	381	383
Spiritus- og promillekørsel	10 628	9 810	818	758	1 814	1 229	2 183	2 344	2 300
Mangler ved køretøj	8 421	7 771	580	4 012	1 394	745	837	804	629
Færdselslov i øvrigt	114 820	90 398	23 658	9 369	15 835	13 594	27 994	25 474	22 554
Særlove i alt	38 978	33 473	3 050	7 109	8 480	5 731	7 980	5 773	3 905
Lov om euforiserende stoffer	16 805	15 670	1 135	2 301	4 648	3 135	3 842	2 128	751
Våbenloven	7 120	6 719	398	1 117	1 661	1 189	1 662	985	506
Skatte- og afgiftslove	390	331	46	15	28	29	91	115	112
Særlove i øvrigt	14 663	10 753	1 471	3 676	2 143	1 378	2 385	2 545	2 536

Anm. I alt inkl. 3 298 med uoplyst køn.

¹ Decided by a judge or by the police.

Tabel 3.09

Afgørelser i sager med kun ét forhold fordelt efter overtræd. art, køn og alder 2009
 Decisions¹ in cases involving only one offences by sex and age 2009

Overtrædelsens art 2009	I alt	Køn		Alder på afgørelsestidspunktet					
		Mænd	Kvinder	15-19 år	20-24 år	25-29 år	30-39 år	40-49 år	50- år
I alt	160 657	125 120	32 721	22 032	23 691	17 729	34 784	32 706	29 715
Straffelov i alt	34 307	26 644	7 656	8 235	6 520	3 782	6 388	5 134	4 248
<i>Sædelighedsforbrydelser</i>	945	911	34	163	133	79	170	199	201
Blodskam mv.	35	33	2	-	3	3	7	9	13
Voldtægt mv.	206	206	-	58	52	24	29	25	18
Heteroseksuel sædeligh.forbr. børn u. 12 år	45	45	-	8	1	2	13	8	13
Heteroseksuel sædeligh.forbr. i øvrigt	154	152	2	63	30	8	15	23	15
Homoseksuel sædeligh.forbr. børn u. 12 år	7	7	-	-	1	1	1	1	3
Homoseksuel sædeligh.forbr. i øvrigt	6	6	-	-	2	2	-	2	-
Blufærdighedskrænkelse ved beføling	162	161	1	13	16	11	34	41	47
Blufærdighedskrænkelse ved blotteri	61	60	1	1	6	7	14	20	13
Blufærdighedskrænkelse i øvrigt	113	108	5	13	10	13	23	27	27
Utugt mv.	156	133	23	7	12	8	34	43	52
<i>Voldsforbrydelser</i>	7 660	6 726	933	1 977	1 705	878	1 326	1 180	594
Vold o.l. mod offentlig myndighed mv.	860	708	151	168	169	110	155	159	99
Opløb/forstyrrelse af offentlig orden	38	31	7	14	10	8	1	5	-
Manddrab	30	27	3	2	9	3	3	10	3
Forsøg på manddrab	94	86	8	15	33	23	15	6	2
Simpel vold	4 809	4 257	552	1 377	1 052	518	799	704	359
Alvorligere vold	895	788	107	232	282	110	140	94	37
Særlig alvorlig vold	8	6	2	1	1	1	4	1	-
Uagtsomt manddrab/legemsbeskadigelse	15	11	4	1	2	2	4	3	3
Andre forbrydelser mod liv og lemme	80	74	6	15	16	16	17	9	7
Forbrydelse mod den personlige frihed	46	41	5	8	7	9	12	5	5
Trusler	785	697	88	144	124	78	176	184	79
<i>Ejendomsforbrydelser</i>	23 242	17 050	6 189	5 655	4 098	2 415	4 411	3 404	3 259
Dokumentfalsk	571	421	149	77	96	88	167	100	43
Brandstiftelse	190	162	28	88	32	13	21	20	16
Indbrud i banker, forretninger mv.	868	839	29	289	240	107	163	59	10
Indbrud i beboelser	599	555	44	178	171	83	113	44	10
Indbrud i ubeboede bebyggelser	153	148	5	57	44	9	25	13	5
Tyveri fra bil, båd mv.	348	329	19	109	97	52	61	27	2
Butikstyveri mv.	10 195	5 929	4 266	1 668	1 238	924	2 015	1 865	2 485
Andre tyverier	3 091	2 413	678	791	704	371	624	394	207
Tyveri/brugstyveri af indreg. køretøj	782	701	81	338	197	91	92	53	11
Tyveri/brugstyveri af knallert	278	271	7	209	38	9	13	7	2
Tyveri/brugstyveri af cykel	213	199	14	71	35	29	44	27	7
Tyveri/brugstyveri af andet	326	311	15	184	55	30	31	17	9
Ulovlig omgang med hittegods	254	217	37	63	52	24	56	39	20
Underslæb, bedrageri, mandatsvig	1 422	1 021	401	133	203	198	394	297	197
Afpresning og åger	88	78	10	20	19	13	20	11	5
Skylldnersvig	39	33	6	-	1	-	13	17	8
Hæleri	641	553	88	127	153	73	152	98	38
Røveri	707	655	52	340	186	61	72	41	7
Grov skattesvig mv.	50	42	7	1	-	-	8	21	20
Hærværk	2 251	2 017	233	872	485	219	298	232	145
Uagtsomt hæleri	34	28	6	4	11	3	8	6	2
Berigelsesforbrydelse og formuekrænkelse	142	128	14	36	41	18	21	16	10
<i>Andre forbrydelser</i>	2 460	1 957	500	440	584	410	481	351	194
Salg af narkotika mv.	297	242	55	23	63	56	80	59	16
Smugling mv. af narkotika	84	71	13	2	13	15	28	21	5
Uagtsomt manddrab mv. ved færdselsuheld	51	39	12	2	8	8	13	11	9
Øvrige straffelovsbestemmelser	2 028	1 605	420	413	500	331	360	260	164
Færdselslov i alt	102 463	78 931	22 771	8 836	12 340	10 800	23 925	23 973	22 589
Færdselsuheld med spiritus	1 234	1 061	173	110	220	119	253	241	291
Spiritus- og promillekørsel	6 381	5 780	601	431	1 049	617	1 111	1 450	1 723
Mangler ved køretøj	6 532	5 985	488	3 109	1 042	567	643	652	519
Færdselslov i øvrigt	88 285	66 083	21 500	5 183	10 025	9 491	21 912	21 626	20 048
Særlove i alt	23 885	19 543	2 294	4 961	4 830	3 147	4 471	3 598	2 878
Lov om euforiserende stoffer	9 670	8 929	741	1 541	2 730	1 729	2 088	1 114	468
Våbenloven	2 767	2 555	209	450	547	422	585	456	307
Skatte- og afgiftslove	265	231	22	13	23	25	62	71	71
Særlove i øvrigt	11 183	7 828	1 322	2 957	1 530	971	1 736	1 957	2 032

Anm. I alt inkl. 2 816 med uoplyst køn.

¹ Decided by a judge or by the police.

Tabel 3.10A

Færdselslov fordelt efter overtrædelsens art og alder 2009, i alt
 Decisions for offences against traffic law by type of law, sex and age 2009

	I alt ¹	Alder på gerningstidspunktet					
		15-19 år	20-24 år	25-29 år	30-39 år	40-49 år	50- år
Færdselslov i alt	111 622	9 563	14 102	12 122	26 206	25 734	23 895
<i>Færdselsuheld</i>	1 707	172	285	190	367	329	364
Færdselsuheld med spiritus mv.	1 674	169	281	183	360	325	356
Med spiritus	1 610	166	265	173	344	316	346
Med euforiserende stoffer	34	1	11	7	7	4	4
Med medicin	30	2	5	3	9	5	6
Færdselsuheld uspecificeret	33	3	4	7	7	4	8
Med personskade	501	51	98	59	116	102	75
Uden personskade	1 206	121	187	131	251	227	289
<i>Spirituskørsel m v</i>	8 538	607	1 379	888	1 599	1 946	2 119
Spiritus	8 188	558	1 275	824	1 525	1 915	2 091
Euforiserende stoffer	302	46	94	58	63	26	15
Medicin	48	3	10	6	11	5	13
<i>Mangler ved køretøj</i>	7 119	3 403	1 153	619	698	699	547
Knallert:	3 914	2 545	343	181	251	356	238
Andet (udstyrsbekendtgørelsen)	3 205	858	810	438	447	343	309
	7 119	3 403	1 153	619	698	699	547
<i>Færdselslov i øvrigt</i>	94 258	5 381	11 285	10 425	23 542	22 760	20 865
Hastighedsovertrædelser	68 020	2 244	6 874	7 180	17 540	17 848	16 334
heraf ATK (automatisk fartkontrol)	36 617	1 154	3 338	3 526	8 891	9 671	10 037
Kørsel mod rødt lys	3 982	286	694	524	933	792	753
Manglende brug af sikkerhedsudstyr	2 817	430	283	358	907	625	214
Vigepligtsforseelse	2 800	196	341	239	529	523	972
Kørsel uden førerret/kørsel i frakendelsestiden	8 074	1 205	1 723	1 158	1 768	1 285	935
Anden færdselslov i øvrigt	8 565	1 020	1 370	966	1 865	1 687	1 657
Heraf med klip i kørekortet	63 794	2 259	6 661	6 846	16 511	16 515	15 002
Hastighedsovertrædelser	53 028	1 659	5 126	5 529	13 662	14 126	12 926
heraf ATK (automatisk fartkontrol)	28 431	906	2 536	2 744	6 994	7 538	7 713
Kørsel mod rødt lys	3 446	201	600	454	829	713	649
Manglende brug af sikkerhedsudstyr	1 848	26	103	246	750	549	174
Vigepligtsforseelse	1 138	65	126	99	252	232	364
Klip i kørekortet i øvrigt	4 334	308	706	518	1 018	895	889

¹ Ekskl. 784 virksomheder.

Tabel 3.10B

Færdselslov fordelt efter overtrædelsens art og alder 2009, mænd
 Decisions for offences against traffic law by type of law, sex and age 2009

	I alt	Alder på gerningstidspunktet					
		15-19 år	20-24 år	25-29 år	30-39 år	40-49 år	50- år
Færdselslov i alt	87 799	8 634	11 934	9 752	19 906	19 112	18 461
<i>Færdselsuheld</i>	1 481	159	268	168	320	269	297
Færdselsuheld med spiritus mv.	1 457	156	265	163	315	265	293
Med spiritus	1 401	153	251	154	301	257	285
Med euforiserende stoffer	30	1	9	6	7	3	4
Med medicin	26	2	5	3	7	5	4
Færdselsuheld uspecificeret	24	3	3	5	5	4	4
Med personskade	458	48	92	54	105	92	67
Uden personskade	1 023	111	176	114	215	177	230
<i>Spirituskørsel m v</i>	7 807	563	1 294	836	1 462	1 741	1 911
Spiritus	7 485	514	1 194	775	1 398	1 716	1 888
Euforiserende stoffer	283	46	93	55	55	21	13
Medicin	39	3	7	6	9	4	10
<i>Mangler ved køretøj</i>	6 596	3 258	1 073	558	626	583	498
Knallert:	3 642	2 422	315	160	232	292	221
Andet (udstyrskendtgørelsen)	2 954	836	758	398	394	291	277
<i>Færdselslov i øvrigt</i>	71 915	4 654	9 299	8 190	17 498	16 519	15 755
Hastighedsovertrædelser	50 113	1 854	5 402	5 467	12 653	12 556	12 181
heraf ATK (automatisk fartkontrol)	25 423	920	2 462	2 515	5 880	6 346	7 300
Kørsel mod rødt lys	3 256	247	606	447	763	614	579
Manglende brug af sikkerhedsudstyr	2 066	392	244	242	572	448	168
Vigepligtsforseelse	1 832	131	231	161	344	333	632
Kørsel uden førerret/kørsel i frakendelsestiden	7 373	1 100	1 599	1 061	1 603	1 152	858
Anden færdselslov i øvrigt	7 275	930	1 217	812	1 563	1 416	1 337
Heraf med klip i kørekortet	46 868	1 832	5 244	5 178	11 826	11 647	11 141
Hastighedsovertrædelser	38 550	1 338	3 942	4 162	9 714	9 817	9 577
heraf ATK (automatisk fartkontrol)	19 672	710	1 859	1 972	4 613	4 932	5 586
Kørsel mod rødt lys	2 839	168	527	392	679	561	512
Manglende brug af sikkerhedsudstyr	1 195	17	73	137	447	391	130
Vigepligtsforseelse	777	47	89	76	173	154	238
Klip i kørekortet i øvrigt	3 507	262	613	411	813	724	684

Tabel 3.10C

Færdselslov fordelt efter overtrædelsens art og alder 2009, kvinder

Decisions for offences against traffic law by type of law, sex and age 2009

	I alt	Alder på gerningstidspunktet					
		15-19 år	20-24 år	25-29 år	30-39 år	40-49 år	50- år
Færdselslov i alt	23 823	929	2 168	2370	6300	6622	5434
<i>Færdselsuheld</i>	226	13	17	22	47	60	67
Færdselsuheld med spiritus mv.	217	13	16	20	45	60	63
Med spiritus	209	13	14	19	43	59	61
Med euforiserende stoffer	4	-	2	1	-	1	-
Med medicin	4	-	-	-	2	-	2
Færdselsuheld uspecificeret	9	-	1	2	2	-	4
Med personskade	43	3	6	5	11	10	8
Uden personskade	183	10	11	17	36	50	59
<i>Spirituskørsel m v</i>	731	44	85	52	137	205	208
Spiritus	703	44	81	49	127	199	203
Euforiserende stoffer	19	-	1	3	8	5	2
Medicin	9	-	3	-	2	1	3
<i>Mangler ved køretøj</i>	523	145	80	61	72	116	49
Knallert:	272	123	28	21	19	64	17
Andet (udstyrsbekendtgørelsen)	251	22	52	40	53	52	32
<i>Færdselslov i øvrigt</i>	22 343	727	1 986	2 235	6 044	6 241	5 110
Hastighedsovertrædelser	17 907	390	1 472	1 713	4 887	5 292	4 153
heraf ATK (automatisk fartkontrol)	11 194	234	876	1 011	3 011	3 325	2 737
Kørsel mod rødt lys	726	39	88	77	170	178	174
Manglende brug af sikkerhedsudstyr	751	38	39	116	335	177	46
Vigepligtsforseelse	968	65	110	78	185	190	340
Kørsel uden førerret/kørsel i frakendelsestiden	701	105	124	97	165	133	77
Anden færdselslov i øvrigt	1 290	90	153	154	302	271	320
Heraf med klip i kørekortet	16 926	427	1 417	1 668	4 685	4 868	3 861
Hastighedsovertrædelser	14 478	321	1 184	1 367	3 948	4 309	3 349
heraf ATK (automatisk fartkontrol)	8 759	196	677	772	2 381	2 606	2 127
Kørsel mod rødt lys	607	33	73	62	150	152	137
Manglende brug af sikkerhedsudstyr	653	9	30	109	303	158	44
Vigepligtsforseelse	361	18	37	23	79	78	126
Klip i kørekortet i øvrigt	827	46	93	107	205	171	205

Tabel 3.11

Særlove fordelt efter overtrædelsens art og alder 2009

Decisions¹ for offences against special legislation by type of law and sentence 2009

Lovens art 2009	I alt ²	Alder på afgørelsestidspunktet					
		15-19 år	20-24 år	25-29 år	30-39 år	40-49 år	50- år
Særlove i alt	24 818	3 224	5 507	3 661	5 161	4 124	3 141
<i>Strafferetlige særlove</i>	17 921	2 723	4 628	3 018	3 832	2 454	1 266
Lov om euforiserende stoffer	11 474	1 704	3 193	2 093	2 526	1 397	561
Våbenloven	3 108	508	625	485	662	501	327
Skatte og afgiftslove m.v.	287	1	26	27	69	85	79
Heraf Kildeskatteloven	12	-	-	-	4	7	1
Skattekontrolloven	48	-	-	1	10	19	18
Lov om alm. omsætningsafgift	38	-	-	1	12	13	12
Toldloven	30	-	2	5	11	5	7
Andre økonomiske love	92	-	5	7	19	29	32
Færdselslovsign. økonomiske love	67	1	19	13	13	12	9
Øvrige strafferetlige særlove	3 052	510	784	413	575	471	299
Heraf Udlændingeloven	744	17	188	151	221	110	57
Lov om vagtvirksomhed	8	-	1	-	5	2	-
Brandundersøgelser/brandlovgivningen	286	11	20	15	51	89	100
Sikring af den off.orden (tidl. politivedtægten)	1 159	326	413	158	138	83	41
Radiopr. loven/lov om radiokommunikation	-	-	-	-	-	-	-
<i>Andre særlove</i>	6 896	501	879	642	1 329	1 670	1 875
Sundheds- og sociallove	661	41	125	82	138	127	148
Bygge- og boliglove	37	-	1	-	9	15	12
Miljøloven	728	10	33	42	137	227	279
Heraf Andre love vedr. miljø	555	4	21	30	100	183	217
Dyreværnsloven	419	6	14	20	92	135	152
Andre love vedr. dyr, jagt mv.	1 524	38	99	113	300	399	575
Arbejds miljølovgivningen	64	-	-	9	18	17	20
Andre love vedr. arbejde/transport	663	4	34	69	157	197	202
Færdselslovs lignende love	1 156	1	58	113	270	368	346
Selskabs- og firmalovgivningen	51	-	-	8	10	17	16
Militære straffelov	2	-	2	-	-	-	-
Andre love vedr. forsvaret	675	293	348	24	6	-	4
Love vedr. offentlige forsyninger	157	-	5	15	40	61	36
Restaurationsloven	645	101	144	130	124	86	60
Næringsloven	61	6	11	11	17	6	10
Handel med brugte genstande	2	-	-	-	-	1	1
Andre love vedr. spil, bevilling, næring	11	-	-	1	1	4	5
Særlovgivning i øvrigt	40	1	5	5	10	10	9

¹ Decided by a judge or by the police. ² Ekskl. 2 175 virksomheder

Tabel 3.12

Afgørelser fordelt efter overtrædelsens art og anmeldelsesår 2009

Decisions¹ 2009 by type of offence and the year of reporting

Overtrædelsens art 2009	Afgørelser i alt	Anmeldelsesår					
		2009	2008	2007	2006	2005	før 2005
I alt	75 947	40 826	27 970	5 517	1 193	256	185
Straffelov i alt	48 954	25 381	18 136	4 166	904	196	171
<i>Sædelighedsforbrydelser</i>	1 220	517	544	127	22	7	3
Blodskam mv.	49	18	24	5	2	-	-
Voldtægt mv.	259	148	97	11	-	1	2
Heteroseksuel sædeligh.forbr. børn u. 12 år	74	29	33	11	1	-	-
Heteroseksuel sædeligh.forbr. i øvrigt	213	83	108	19	3	-	-
Homoseksuel sædeligh.forbr. børn u. 12 år	11	2	6	3	-	-	-
Homoseksuel sædeligh.forbr. i øvrigt	7	5	2	-	-	-	-
Blufærdighedskrænkelse ved beføling	198	88	94	13	2	1	-
Blufærdighedskrænkelse ved blotteri	83	44	24	11	2	1	1
Blufærdighedskrænkelse i øvrigt	137	62	58	17	-	-	-
Utugt mv.	189	38	98	37	12	4	-
<i>Voldsforbrydelser</i>	11 215	6 615	3 830	622	118	13	17
Vold o.l. mod offentlig myndighed mv.	1 554	529	748	224	42	6	5
Opløb/forstyrrelse af offentlig orden	47	15	10	9	13	-	-
Manddrab	55	5	33	12	2	-	3
Forsøg på manddrab	117	46	47	18	6	-	-
Simpel vold	6 290	4 339	1 789	140	14	3	5
Alvorligere vold	1 461	887	516	50	5	1	2
Særlig alvorlig vold	24	1	15	7	1	-	-
Uagtsomt manddrab/legemsbeskadigelse	22	12	7	2	1	-	-
Andre forbrydelser mod liv og lemme	170	72	75	20	3	-	-
Forbrydelse mod den personlige frihed	115	63	42	9	1	-	-
Trusler	1 360	646	548	131	30	3	2
<i>Ejendomsforbrydelser</i>	32 370	16 488	12 177	2 746	660	157	142
Dokumentfalsk	860	399	325	96	23	7	10
Brandstiftelse	343	123	175	36	6	1	2
Indbrud i banker, forretninger mv.	1 600	589	697	200	78	20	16
Indbrud i beboelser	1 373	619	558	137	41	9	9
Indbrud i ubeboede bebyggelser	298	121	123	41	11	2	-
Tyveri fra bil, båd mv.	644	210	299	106	22	4	3
Butikstyveri mv.	11 819	8 324	3 184	264	40	4	3
Andre tyverier	4 472	1 974	1 920	459	88	15	16
Tyveri/brugstyveri af indreg. køretøj	1 552	455	733	264	72	17	11
Tyveri/brugstyveri af knallert	403	109	216	55	13	4	6
Tyveri/brugstyveri af cykel	268	128	95	27	9	4	5
Tyveri/brugstyveri af andet	509	188	249	57	12	1	2
Ulovlig omgang med hittegods	430	186	190	41	8	3	2
Underslæb, bedrageri, mandatsvig	1 943	553	881	364	111	24	10
Afpresning og åger	138	57	67	10	2	2	-
Skyldnersvig	53	15	13	12	6	2	5
Hæleri	1 085	452	442	139	34	9	9
Røveri	1 460	812	548	72	12	4	12
Grov skattesvig mv.	88	3	18	26	10	15	16
Hærværk	2 813	1 064	1 378	312	53	2	4
Uagtsomt hæleri	47	15	16	10	4	1	1
Berigelsesforbrydelse og formuekrænkelse	172	92	50	18	5	7	-
<i>Andre forbrydelser</i>	4 149	1 761	1 585	671	104	19	9
Salg af narkotika mv.	602	363	176	53	10	-	-
Smugling mv. af narkotika	166	83	66	13	3	-	1
Uagtsomt manddrab mv. ved færdselsuheld	207	79	104	20	3	1	-
Øvrige straffelovsbestemmelser	3 174	1 236	1 239	585	88	18	8
Særlove i alt	26 993	15 445	9 834	1 351	289	60	14
Lov om euforiserende stoffer	11 474	6 489	4 368	518	80	15	4
Våbenloven	3 111	1 656	1 251	168	28	6	2
Skatte- og afgiftslove	300	122	91	50	19	16	2
Særlove i øvrigt	12 108	7 178	4 124	615	162	23	6

¹ Decided by a judge or by the police.

Tabel 3.13

Afgjorte forhold fordelt efter overtrædelsens art og anmeldelsesår 2009

Decisions¹ in cases involving one ore offences 2009 by type of offense and the year of reporting

Overtrædelsens art 2009	Afgjorte forhold i alt	Anmeldelsesår					
		2009	2008	2007	2006	2005	før 2005
I alt	127 472	60 116	49 663	12 972	3 267	723	731
Straffelov i alt	88 494	40 040	34 723	9 942	2 552	586	651
<i>Sædelighedsforbrydelser</i>	1 697	651	789	211	36	7	3
Blodskam mv.	68	25	35	6	2	-	-
Voldtægt mv.	298	158	117	20	-	1	2
Heteroseksuel sædeligh.forbr. børn u. 12 år	108	34	55	17	2	-	-
Heteroseksuel sædeligh.forbr. i øvrigt	294	120	136	35	3	-	-
Homoseksuel sædeligh.forbr. børn u. 12 år	11	2	6	3	-	-	-
Homoseksuel sædeligh.forbr. i øvrigt	7	5	2	-	-	-	-
Blufærdighedskrænkelser ved beføling	288	111	147	23	6	1	-
Blufærdighedskrænkelser ved blotteri	121	58	40	16	5	1	1
Blufærdighedskrænkelser i øvrigt	229	86	109	31	3	-	-
Utugt mv.	273	52	142	60	15	4	-
<i>Voldsforbrydelser</i>	15 569	8 714	5 583	1 030	185	18	39
Vold o.l. mod offentlig myndighed mv.	2 286	742	1 116	342	61	10	15
Opløb/forstyrrelse af offentlig orden	55	18	13	10	14	-	-
Manddrab	62	7	38	12	2	-	3
Forsøg på manddrab	124	46	52	20	6	-	-
Simpel vold	7 541	4 987	2 291	224	25	3	11
Alvorligere vold	1 794	1 049	650	83	7	2	3
Særlig alvorlig vold	26	1	17	7	1	-	-
Uagtsomt manddrab/legemsbeskadigelse	25	13	8	2	2	-	-
Andre forbrydelser mod liv og lemmer	373	169	163	31	9	-	1
Forbrydelse mod den personlige frihed	406	233	136	32	4	-	1
Trusler	2 877	1 449	1 099	267	54	3	5
<i>Ejendomsforbrydelser</i>	64 648	27 996	25 704	7 704	2 144	522	578
Dokumentfalsk	2 346	677	758	345	425	97	44
Brandstiftelse	624	215	311	77	12	3	6
Indbrud i banker, forretninger mv.	3 606	1 401	1 503	444	167	36	55
Indbrud i beboelser	4 325	1 991	1 829	384	78	19	24
Indbrud i ubeboede bebyggelser	1 149	431	505	161	37	15	-
Tyveri fra bil, båd mv.	2 547	798	1 284	372	70	12	11
Butikstyveri mv.	16 016	10 289	4 820	737	141	7	22
Andre tyverier	9 768	3 949	4 084	1 363	286	45	41
Tyveri/brugstyveri af indreg. køretøj	4 407	1 383	1 992	773	180	44	35
Tyveri/brugstyveri af knallert	727	178	379	140	20	4	6
Tyveri/brugstyveri af cykel	431	190	160	56	14	5	6
Tyveri/brugstyveri af andet	989	339	488	141	18	1	2
Ulovlig omgang med hittegods	718	296	325	68	19	5	5
Underslæb, bedrageri, mandatsvig	5 439	1 135	2 339	1 349	316	112	188
Afpresning og åger	268	130	110	20	3	3	2
Skyldnersvig	85	18	23	16	13	6	9
Hæleri	3 179	1 309	1 283	370	138	53	26
Røveri	2 412	1 276	957	116	15	9	39
Grov skattesvig mv.	174	13	34	38	15	25	49
Hærværk	5 106	1 835	2 409	688	161	6	7
Uagtsomt hæleri	67	27	20	14	4	1	1
Berigelsesforbrydelse og formuekrænkelser	265	116	91	32	12	14	0
<i>Andre forbrydelser</i>	6 580	2 679	2 647	997	187	39	31
Salg af narkotika mv.	896	515	295	69	15	-	2
Smugling mv. af narkotika	248	97	124	18	6	-	3
Uagtsomt manddrab mv. ved færdselsuheld	255	92	126	33	3	1	-
Øvrige straffelovsbestemmelser	5 181	1 975	2 102	877	163	38	26
Særlove i alt	38 978	20 076	14 940	3 030	715	137	80
Lov om euforiserende stoffer	16 805	8 291	6 849	1 321	267	52	25
Våbenloven	7 120	3 235	2 981	721	149	14	20
Skatte- og afgiftslove	390	129	104	68	31	34	24
Særlove i øvrigt	14 663	8 421	5 006	920	268	37	11

¹ Decided by a judge or by the police.

Tabel 3.14A

Fældende afgørelser fordelt efter overtrædelsens art og alder 2009, i alt
 Decisions¹ by type of offence and age 2009 total

Overtrædelsens art 2009	Alder på afgørelsestidspunktet															Gen- nem- sntl. alder
	I alt	15 år	16 år	17 år	18 år	19 år	20 år	21 år	22 år	23 år	24 år	25-29 år	30-39 år	40-49 år	50- år	
I alt	173 555	1 495	3 610	4 306	5 260	6 476	6 152	5 554	4 971	4 975	4 511	19 675	37 883	34 828	30 921	35,3
Straffelov i alt	36 247	993	1 700	1 930	1 942	2 009	1 705	1 557	1 306	1 231	1 170	4 231	7 039	5 288	4 143	31,3
<i>Sædelighedsforbrydelser</i>	653	3	23	24	29	12	22	13	22	10	21	58	127	142	147	37,5
Blodskam mv.	28	-	-	-	-	1	1	-	1	-	-	3	7	8	7	41,9
Voldtægt mv.	65	1	3	2	4	2	4	2	9	2	4	8	8	10	6	29,4
Heteroseksuel sædeligh.forbr. børn u. 12 år	47	-	2	1	3	1	-	-	1	-	-	3	12	11	13	41,7
Heteroseksuel sædeligh.forbr. i øvrigt	126	1	10	15	16	5	7	3	4	2	3	9	21	16	14	29,5
Homoseksuel sædeligh.forbr. børn u. 12 år	7	-	-	-	-	-	-	-	1	-	-	1	2	1	2	43,3
Homoseksuel sædeligh.forbr. i øvrigt	2	-	-	-	-	-	-	-	-	-	-	1	-	-	1	40,0
Blufærdighedskrænkelser ved beføling	102	-	1	2	1	1	5	1	2	-	4	7	22	25	31	42,2
Blufærdighedskrænkelser ved blotteri	65	1	1	2	-	-	-	3	3	-	1	10	12	18	13	38,1
Blufærdighedskrænkelser i øvrigt	83	-	4	2	2	1	1	3	1	2	2	11	19	16	19	38,2
Utugt mv.	128	-	2	-	3	1	1	1	3	3	7	5	24	37	41	42,3
<i>Voldsforbrydelser</i>	7 538	191	375	401	460	462	437	370	340	297	266	940	1 381	1 115	503	29,3
Vold o.l. mod offentlig myndighed mv.	1 321	20	52	53	53	57	52	66	67	49	52	177	259	238	126	31,6
Opløb/forstyrrelse af offentlig orden	15	-	4	1	1	1	1	-	-	3	1	3	-	-	-	20,9
Manddrab	35	-	-	1	1	1	1	1	1	1	-	2	12	12	3	37,7
Forsøg på manddrab	33	-	-	-	1	1	1	1	1	1	-	9	10	6	2	33,6
Simpel vold	4 213	150	257	268	285	291	255	195	168	158	143	487	705	592	259	28,4
Alvorligere vold	966	8	34	43	70	63	89	61	66	47	36	139	179	98	33	27,3
Særlig alvorlig vold	20	-	-	-	1	-	-	2	-	2	2	4	6	3	-	29,2
Uagtsomt manddrab/legemsbeskadigelse	11	-	-	-	-	1	1	-	-	-	-	3	1	2	3	40,7
Andre forbrydelser mod liv og lemme	95	1	5	1	3	6	3	5	5	5	4	18	17	12	10	31,1
Forbrydelse mod den personlige frihed	71	-	4	1	6	3	2	5	2	6	2	14	14	10	2	28,6
Trusler	758	12	19	33	39	39	32	34	30	25	26	84	178	142	65	31,6
<i>Ejendomsforbrydelser</i>	25 014	780	1 239	1 401	1 324	1 359	1 086	1 021	815	766	744	2 698	4 886	3 621	3 273	31,9
Dokumentfalsk	642	4	15	15	16	32	9	28	20	22	28	108	191	105	49	32,3
Brandstiftelse	202	6	26	18	20	9	8	17	7	3	3	13	21	35	16	28,3
Indbrud i banker, forretninger mv.	948	10	55	75	89	76	58	46	43	41	35	139	195	72	14	25,8
Indbrud i beboelser	840	8	38	61	56	73	56	59	51	33	31	124	169	68	13	26,0
Indbrud i ubeboede bebyggelser	184	4	15	24	13	17	14	9	8	4	7	17	33	12	7	25,1
Tyveri fra bil, båd mv.	388	4	10	28	35	40	26	36	23	19	15	49	71	26	6	25,4
Butikstyveri mv.	11 342	452	443	342	317	326	279	302	259	252	282	1 038	2 309	2 137	2 604	37,2
Andre tyverier	3 147	73	111	182	184	257	200	154	144	144	104	420	642	353	179	28,4
Tyveri/brugstyveri af indreg. køretøj	855	20	71	93	103	91	67	59	36	28	21	79	126	52	9	23,7
Tyveri/brugstyveri af knallert	289	23	72	48	44	28	12	9	9	4	5	12	16	6	1	19,6
Tyveri/brugstyveri af cykel	231	10	16	28	13	13	13	1	9	7	12	28	51	22	8	26,6
Tyveri/brugstyveri af andet	374	40	47	56	35	40	17	20	13	8	3	37	32	18	8	22,3
Ulovlig omgang med hittegods	376	14	21	18	17	14	13	17	15	20	8	46	84	65	24	30,3
Underslæb, bedrageri, mandatsvig	1 243	6	13	30	39	49	53	41	27	33	38	165	358	247	144	34,1
Afpresning og åger	60	-	2	4	3	8	4	5	2	4	3	8	10	6	1	26,4
Skyldnersvig	21	-	-	-	-	-	-	-	-	-	-	1	5	7	8	46,0
Hæleri	778	13	26	33	37	46	45	54	33	28	41	111	170	106	35	29,0
Røveri	954	38	96	103	119	77	82	65	31	36	30	90	117	57	13	23,3
Grov skattesvig mv.	41	-	-	-	-	-	-	-	-	-	-	-	6	20	15	49,2
Hærværk	1 912	54	159	234	176	146	116	87	72	71	70	189	254	184	100	26,0
Uagtsomt hæleri	37	-	-	1	3	1	2	1	3	2	3	3	9	5	4	31,6
Berigelsesforbrydelse og formuekrænkelser	150	1	3	8	5	16	12	11	10	7	5	21	17	18	15	28,9
<i>Andre forbrydelser</i>	3 042	19	63	104	129	176	160	153	129	158	139	535	645	410	220	30,3
Salg af narkotika mv.	443	-	-	1	6	15	18	18	17	31	17	88	130	84	18	32,0
Smugling mv. af narkotika	129	-	-	-	-	3	5	1	2	7	8	22	44	29	8	34,0
Uagtsomt manddrab mv. ved færdselsuheld	169	-	-	1	3	12	5	5	7	5	1	17	43	25	45	39,1
Øvrige straffelovsbestemmelser	2 301	19	63	102	120	146	132	129	103	115	113	408	428	272	149	29,2
Færdselslov i alt	111 387	362	1 554	1 839	2 474	3 238	3 135	2 836	2 692	2 739	2 524	11 985	25 947	25 559	23 720	37,9
Færdselsuheld med spiritus	1 544	2	8	18	52	75	70	65	35	52	31	165	327	307	337	37,2
Spiritus- og promillekørsel	8 288	5	23	68	178	303	327	274	266	266	210	851	1 530	1 906	2 081	38,7
Mangler ved køretøj	7 160	101	1 071	1 218	613	392	308	264	220	182	173	619	697	696	545	25,9
Færdselslov i øvrigt	94 395	254	452	535	1 631	2 468	2 430	2 233	2 171	2 239	2 110	10 350	23 393	22 650	20 757	38,7
Særlove i alt	25 921	140	356	537	844	1 229	1 312	1 161	973	1 005	817	3 459	4 897	3 981	3 058	30,2
Lov om euforiserende stoffer	11 014	61	193	291	500	608	744	666	564	614	490	2 003	2 408	1 341	531	29,1
Våbenloven	2 652	32	76	92	113	133	113	103	114	98	86	391	550	445	304	32,3
Skatte- og afgiftslove	297	-	-	-	-	1	1	5	7	6	7	27	68	83	79	40,2
Særlove i øvrigt	11 958	47	87	154	231	487	454	387	288	287	234	1 038	1 871	2 112	2 144	30,6

 Anm. 1. I alt inkl. 2 938 virksomheder. ¹Decided by a judge or by the police.

Tabel 3.14B

Fældende afgørelser fordelt efter overtrædelsens art og alder 2009, mænd
 Decisions¹ by type of offence and age 2009 males

Overtrædelsens art 2009	Alder på afgørelsestidspunktet															Gennem-sntl. alder	
	I alt	15 år	16 år	17 år	18 år	19 år	20 år	21 år	22 år	23 år	24 år	25-29 år	30-39 år	40-49 år	50-år		
I alt	136 630	1 098	3 081	3 754	4 587	5 607	5 323	4 794	4 260	4 255	3 863	16 373	29 641	26 361	23 633	35,3	
Straffelov i alt	28 379	627	1 285	1 514	1 587	1 655	1 412	1 331	1 104	1 006	982	3 564	5 640	3 984	2 688	30,5	
<i>Sædelighedsforbrydelser</i>	638	3	22	24	29	12	22	13	22	10	21	57	120	140	143	37,5	
Blodskam mv.	27	-	-	-	-	1	1	-	1	-	-	3	6	8	7	42,2	
Voldtægt mv.	65	1	3	2	4	2	4	2	9	2	4	8	8	10	6	29,4	
Heteroseksuel sædeligh.forbr. børn u. 12 år	46	0	2	1	3	1	-	-	1	-	-	3	11	11	13	41,9	
Heteroseksuel sædeligh.forbr. i øvrigt	126	1	10	15	16	5	7	3	4	2	3	9	21	16	14	29,5	
Homoseksuel sædeligh.forbr. børn u. 12 år	7	-	-	-	-	-	-	-	1	-	-	1	2	1	2	43,3	
Homoseksuel sædeligh.forbr. i øvrigt	2	-	-	-	-	-	-	-	-	-	-	1	-	-	1	40,0	
Blufærdighedskrænkelser ved beføling	101	-	1	2	1	1	1	2	1	2	-	4	7	21	25	31	42,3
Blufærdighedskrænkelser ved blotteri	64	1	1	2	-	-	3	3	-	1	1	10	11	18	13	38,2	
Blufærdighedskrænkelser i øvrigt	81	-	3	2	2	1	1	3	1	2	2	11	19	16	18	38,1	
Utugt mv.	119	-	2	-	3	1	1	1	3	3	7	4	21	35	38	42,2	
<i>Voldsforbrydelser</i>	6 682	129	308	318	394	398	386	350	317	275	248	876	1 245	988	450	29,5	
Vold o.l. mod offentlig myndighed mv.	1 111	13	44	38	43	47	45	61	58	44	46	152	219	198	103	31,6	
Opløb/forstyrrelse af offentlig orden	15	-	4	1	1	1	1	-	-	3	1	3	-	-	-	20,9	
Manddrab	34	-	-	1	1	-	1	1	1	1	-	2	12	11	3	37,4	
Forsøg på manddrab	31	-	-	-	1	1	1	1	1	1	-	9	9	5	2	33,3	
Simpel vold	3 755	100	207	214	246	248	221	185	160	146	136	463	652	537	240	28,8	
Alvorligere vold	869	6	28	39	59	56	82	59	61	44	34	128	160	82	31	27,2	
Særlig alvorlig vold	16	-	-	-	1	-	-	1	-	2	2	4	4	2	2	28,3	
Uagtsomt manddrab/legemsbeskadigelse	10	-	-	-	-	1	1	-	-	-	-	3	1	2	2	38,2	
Andre forbrydelser mod liv og lemmer	92	1	5	1	3	6	3	5	5	4	4	18	16	12	9	31,0	
Forbrydelse mod den personlige frihed	62	-	4	1	5	2	2	4	2	5	1	14	12	8	2	28,5	
Trusler	687	9	16	23	34	36	29	33	29	25	24	80	160	131	58	31,6	
<i>Ejendomsforbrydelser</i>	18 466	479	910	1 092	1 061	1 099	869	834	653	592	599	2 159	3 701	2 504	1 914	30,6	
Dokumentfalsk	481	3	12	13	14	21	5	20	17	17	22	86	140	73	38	32,1	
Brandstiftelse	168	6	26	17	19	9	8	16	6	3	2	10	17	23	6	25,5	
Indbrud i banker, forretninger mv.	920	10	54	68	84	75	57	45	43	39	35	137	190	69	14	25,8	
Indbrud i beboelser	795	7	35	58	55	69	50	55	48	33	31	120	160	62	12	26,0	
Indbrud i ubeboede bebyggelser	176	4	14	24	13	16	12	9	8	4	5	17	31	12	7	25,1	
Tyveri fra bil, båd mv.	375	4	10	28	34	34	26	36	23	19	14	49	69	23	6	25,3	
Butikstyveri mv.	6 547	194	185	145	159	187	150	192	160	141	184	682	1 508	1 286	1 374	37,1	
Andre tyverier	2 494	54	86	138	145	202	161	128	113	116	87	354	510	268	132	28,2	
Tyveri/brugstyveri af indreg. køretøj	801	16	64	83	97	86	64	56	32	26	21	75	121	51	9	23,8	
Tyveri/brugstyveri af knallert	282	23	71	46	43	27	11	9	9	4	5	11	16	6	1	19,6	
Tyveri/brugstyveri af cykel	219	10	15	26	13	12	13	1	8	5	11	28	50	20	7	26,5	
Tyveri/brugstyveri af andet	365	39	47	51	34	39	17	20	13	7	3	37	32	18	8	22,4	
Ulovlig omgang med hittegods	332	11	20	18	15	13	13	15	14	16	8	45	68	58	18	29,6	
Underslæb, bedrageri, mandatsvig	899	5	11	22	26	37	37	29	17	23	27	119	260	175	111	34,4	
Afpresning og åger	55	-	2	4	3	7	4	4	2	4	3	8	9	4	1	25,7	
Skyldnersvig	19	-	-	-	-	-	-	-	-	-	-	1	4	7	7	45,7	
Hæleri	708	9	21	30	30	44	44	51	30	24	38	100	157	99	31	29,1	
Røveri	904	36	89	99	111	74	82	61	31	35	30	86	103	54	13	23,2	
Grov skattesvig mv.	37	-	-	-	-	-	-	-	-	-	-	-	5	19	13	49,6	
Hærværk	1 720	47	146	213	158	132	103	77	67	68	65	171	227	157	89	25,9	
Uagtsomt hæleri	33	-	-	1	3	1	2	-	3	2	3	2	7	5	4	31,9	
Berigelsesforbrydelse og formuekrænkelser	136	1	2	8	5	14	10	10	9	6	5	21	17	15	13	29,0	
<i>Andre forbrydelser</i>	2 593	16	45	80	103	146	135	134	112	129	114	472	574	352	181	30,5	
Salg af narkotika mv.	408	-	-	1	5	15	17	18	17	28	15	80	122	76	14	31,7	
Smugling mv. af narkotika	117	-	-	-	-	3	4	1	2	6	6	22	40	25	8	34,0	
Uagtsomt manddrab mv. ved fødselsuheld	138	-	-	1	3	11	5	4	6	5	1	15	35	17	35	37,9	
Øvrige straffelovsbestemmelser	1 930	16	45	78	95	117	109	111	87	90	92	355	377	234	124	29,5	
Færdselslov i alt	86 874	344	1 476	1 746	2 200	2 785	2 673	2 405	2 259	2 320	2 110	9 624	19 670	18 959	18 303	37,6	
Færdselsuheld med spiritus	1 337	2	8	15	49	72	67	62	31	48	29	146	284	248	276	36,4	
Spiritus- og promillekørsel	7 572	5	21	66	164	278	312	252	249	245	202	802	1 397	1 703	1 876	38,5	
Mangler ved køretøj	6 576	98	1 023	1 173	583	373	291	253	200	161	162	558	625	580	496	25,7	
Færdselslov i øvrigt	71 389	239	424	492	1 404	2 062	2 003	1 838	1 779	1 866	1 717	8 118	17 364	16 428	15 655	38,6	
Særlove i alt	21 377	127	320	494	800	1 167	1 238	1 058	897	929	771	3 185	4 331	3 418	2 642	32,6	
Lov om euforiserende stoffer	10 210	59	177	272	480	579	702	626	534	587	474	1 910	2 199	1 178	433	28,7	
Våbenloven	2 451	30	70	84	106	127	105	94	107	92	78	362	504	408	284	32,3	
Skatte- og afgiftslove	256	-	-	-	-	1	1	5	6	6	7	26	58	77	69	41,7	
Særlove i øvrigt	8 460	38	73	138	214	460	430	333	250	244	212	887	1 570	1 755	1 856	37,0	

¹ Decided by a judge or by the police.

Tabel 3.14C

Fældende afgørelser fordelt efter overtrædelsens art og alder 2009, kvinder

Decisions¹ by type of offence and age 2009 females

Overtrædelsens art 2009	Alder på afgørelsestidspunktet															Gen- nem- sntl. alder
	I alt	15 år	16 år	17 år	18 år	19 år	20 år	21 år	22 år	23 år	24 år	25-29 år	30-39 år	40-49 år	50- år	
I alt	33 987	397	529	552	673	869	829	760	711	720	648	3 302	8 242	8 467	7 288	38,6
Straffelov i alt	7 865	366	415	416	355	354	293	226	202	225	188	667	1 399	1 304	1 455	34,2
<i>Sædelighedsforbrydelser</i>	15	-	1	-	-	-	-	-	-	-	-	1	7	2	4	40,3
Blodskam mv.	1	-	-	-	-	-	-	-	-	-	-	-	1	-	-	33,0
Voldtægt mv.	-	-	-	-	-	-	-	-	-	-	-	-	-	-	-	-
Heteroseksuel sædeligh.forbr. børn u. 12 år	1	-	-	-	-	-	-	-	-	-	-	-	1	-	-	33,0
Heteroseksuel sædeligh.forbr. i øvrigt	-	-	-	-	-	-	-	-	-	-	-	-	-	-	-	-
Homoseksuel sædeligh.forbr. børn u. 12 år	-	-	-	-	-	-	-	-	-	-	-	-	-	-	-	-
Homoseksuel sædeligh.forbr. i øvrigt	-	-	-	-	-	-	-	-	-	-	-	-	-	-	-	-
Blufærdighedskrænkelser ved beføling	1	-	-	-	-	-	-	-	-	-	-	-	1	-	-	36,0
Blufærdighedskrænkelser ved blotteri	1	-	-	-	-	-	-	-	-	-	-	-	1	-	-	30,0
Blufærdighedskrænkelser i øvrigt	2	-	1	-	-	-	-	-	-	-	-	-	-	-	1	43,0
Utugt mv.	9	-	-	-	-	-	-	-	-	-	-	1	3	2	3	43,0
<i>Voldsforbrydelser</i>	856	62	67	83	66	64	51	20	23	22	18	64	136	127	53	27,7
Vold o.l. mod offentlig myndighed mv.	210	7	8	15	10	10	7	5	9	5	6	25	40	40	23	31,8
Opløb/forstyrrelse af offentlig orden	-	-	-	-	-	-	-	-	-	-	-	-	-	-	-	-
Manddrab	1	-	-	-	-	-	-	-	-	-	-	-	-	1	-	49,0
Forsøg på manddrab	2	-	-	-	-	-	-	-	-	-	-	-	1	1	-	38,0
Simpel vold	458	50	50	54	39	43	34	10	8	12	7	24	53	55	19	25,0
Alvorligere vold	97	2	6	4	11	7	7	2	5	3	2	11	19	16	2	27,9
Særlig alvorlig vold	4	-	-	-	-	-	-	-	-	-	-	-	2	1	-	32,5
Uagtsomt manddrab/legemsbeskadigelse	1	-	-	-	-	-	-	-	-	-	-	-	-	-	1	66,0
Andre forbrydelser mod liv og legeme	3	-	-	-	-	-	-	-	-	1	-	-	1	-	1	34,7
Forbrydelse mod den personlige frihed	9	-	-	-	1	1	-	1	-	1	1	-	2	2	-	29,3
Trusler	71	3	3	10	5	3	-	1	1	-	2	4	18	11	7	31,0
<i>Ejendomsforbrydelser</i>	6 547	301	329	309	263	260	217	187	162	174	145	539	1 185	1 117	1 359	35,4
Dokumentfalsk	161	1	3	2	2	11	4	8	3	5	6	22	51	32	11	32,8
Brandstiftelse	34	-	-	1	1	-	-	1	1	-	1	3	4	12	10	41,9
Indbrud i banker, forretninger mv.	28	-	1	7	5	1	1	1	-	-	-	2	5	3	-	24,4
Indbrud i beboelser	45	1	3	3	1	4	6	4	3	-	-	4	9	6	1	27,2
Indbrud i ubeboede bebyggelser	8	-	1	-	-	1	2	-	-	-	2	-	2	-	-	24,6
Tyveri fra bil, båd mv.	13	-	-	-	1	6	-	-	-	-	1	-	2	3	-	26,9
Butikstyveri mv.	4 795	258	258	197	158	139	129	110	99	111	98	356	801	851	1 230	37,4
Andre tyverier	653	19	25	44	39	55	39	26	31	28	17	66	132	85	47	29,2
Tyveri/brugstyveri af indreg. køretøj	54	-	7	10	6	5	3	-	4	2	-	4	-	-	-	20,9
Tyveri/brugstyveri af knallert	7	-	1	2	1	1	1	-	-	-	-	1	-	-	-	18,9
Tyveri/brugstyveri af cykel	12	-	1	2	-	1	-	-	1	2	1	-	1	2	1	28,3
Tyveri/brugstyveri af andet	9	1	-	5	1	1	-	-	-	1	-	-	-	-	-	17,8
Ulovlig omgang med hittegods	44	3	1	-	2	1	-	2	1	4	-	1	16	7	6	34,9
Underslæb, bedrageri, mandatsvig	344	1	2	8	13	12	16	12	10	10	11	46	98	72	33	33,5
Afpresning og åger	5	-	-	-	-	1	-	1	-	-	-	-	1	2	-	33,6
Skyldnersvig	2	-	-	-	-	-	-	-	-	-	-	-	1	-	1	49,0
Hæleri	70	4	5	3	7	2	1	3	3	4	3	11	13	7	4	27,6
Røveri	50	2	7	4	8	3	-	4	-	1	-	4	14	3	-	24,6
Grov skattesvig mv.	4	-	-	-	-	-	-	-	-	-	-	-	1	1	2	45,0
Hærværk	192	7	13	21	18	14	13	10	5	3	5	18	27	27	11	27,5
Uagtsomt hæleri	4	-	-	-	-	-	-	1	-	-	-	1	2	-	-	29,3
Berigelsesforbrydelse og formuekrænkelser	13	-	1	-	-	2	2	1	1	1	-	-	-	3	2	29,8
<i>Andre forbrydelser</i>	447	3	18	24	26	30	25	19	17	29	25	63	71	58	39	29,6
Salg af narkotika mv.	35	-	-	-	1	-	1	-	-	3	2	8	8	8	4	35,4
Smugling mv. af narkotika	12	-	-	-	-	-	1	-	-	-	-	-	4	4	-	33,8
Uagtsomt manddrab mv. ved færdselsuheld	31	-	-	-	-	1	-	1	1	-	-	2	8	8	10	44,5
Øvrige straffelovsbestemmelser	369	3	18	24	25	29	23	18	16	25	21	53	51	38	25	27,7
Færdselslov i alt	23 730	18	78	93	274	453	462	431	433	419	414	2 361	6 277	6 600	5 417	40,2
Færdselsuheld med spiritus	207	-	-	3	3	3	3	3	4	4	2	19	43	59	61	42,3
Spiritus- og promillekørsel	716	-	2	2	14	25	15	22	17	21	8	49	133	203	205	41,1
Mangler ved køretøj	523	3	48	45	30	19	17	11	20	21	11	61	72	116	49	30,8
Færdselslov i øvrigt	22 284	15	28	43	227	406	427	395	392	373	393	2 232	6 029	6 222	5 102	40,4
Særlove i alt	2 392	13	36	43	44	62	74	103	76	76	46	274	566	563	416	36,5
Lov om euforiserende stoffer	804	2	16	19	20	29	42	40	30	27	16	93	209	163	98	33,8
Våbenloven	199	2	6	8	7	6	8	9	7	6	8	29	46	37	20	32,2
Skatte- og afgiftslove	28	-	-	-	-	-	-	-	1	-	-	1	10	6	10	45,4
Særlove i øvrigt	1 361	9	14	16	17	27	24	54	38	43	22	151	301	357	288	38,6

¹ Decided by a judge or by the police.

Tabel 3.15

Afgjorte forhold (fældende) fordelt efter overtrædelsens art, køn og alder 2009

Decisions¹ in cases involving one or more offences by sex and age 2009

Overtrædelsens art 2009	I alt	Køn		Alder på afgørelsestidspunktet					
		Mænd	Kvinder	15-19 år	20-24 år	25-29 år	30-39 år	40-49 år	50- år
I alt	237 398	194 626	39 508	36 449	41 066	29 649	52 511	43 022	34 701
Straffelov i alt	66 279	54 847	11 428	15 462	14 070	8 749	13 931	8 753	5 314
<i>Sædelighedsforbrydelser</i>	984	962	22	131	132	82	233	209	197
Blodskam mv.	38	36	2	2	2	3	10	10	11
Voldtægt mv.	85	85	-	14	27	10	9	19	6
Heteroseksuel sædeligh.forbr. børn u. 12 år	68	67	1	14	2	3	14	17	18
Heteroseksuel sædeligh.forbr. i øvrigt	195	195	-	61	23	11	54	22	24
Homoseksuel sædeligh.forbr. børn u. 12 år	7	7	-	-	1	1	2	1	2
Homoseksuel sædeligh.forbr. i øvrigt	2	2	-	-	-	1	-	-	1
Blufærdighedskrænkelse ved beføling	157	155	2	7	16	15	30	42	47
Blufærdighedskrænkelse ved blotteri	93	92	1	8	11	15	19	23	17
Blufærdighedskrænkelse i øvrigt	149	143	6	18	20	12	55	22	22
Utugt mv.	190	180	10	7	30	11	40	53	49
<i>Voldsforbrydelser</i>	10 585	9 494	1 091	2 622	2 456	1 356	2 028	1 510	613
Vold o.l. mod offentlig myndighed mv.	1 941	1 636	305	353	434	265	391	339	159
Opløb/forstyrrelse af offentlig orden	17	17	-	7	6	4	-	-	-
Manddrab	36	35	1	2	4	2	13	12	3
Forsøg på manddrab	35	33	2	3	4	9	11	6	2
Simpel vold	5 106	4 587	519	1 504	1 172	603	863	679	285
Alvorligere vold	1 175	1 065	110	274	370	166	213	115	37
Særlig alvorlig vold	21	17	4	2	6	4	6	3	-
Uagtsomt manddrab/legemsbeskadigelse	11	10	1	1	1	3	1	2	3
Andre forbrydelser mod liv og lemme	215	208	7	56	54	32	43	19	11
Forbrydelse mod den personlige frihed	266	246	20	61	71	40	65	27	2
Trusler	1 762	1 640	122	359	334	228	422	308	111
<i>Ejendomsforbrydelser</i>	49 775	40 030	9 743	11 954	10 262	6 409	10 638	6 372	4 140
Dokumentfalsk	1 833	1 336	497	205	233	222	653	428	92
Brandstiftelse	356	306	50	132	103	25	25	52	19
Indbrud i banker, forretninger mv.	2 392	2 346	46	751	608	369	473	152	39
Indbrud i beboelser	3 058	2 918	140	827	972	413	588	199	59
Indbrud i ubeboede bebyggelser	808	787	21	300	195	127	134	40	12
Tyveri fra bil, båd mv.	1 712	1 690	22	521	566	216	310	80	19
Butikstyveri mv.	15 073	8 883	6 190	2 451	1 889	1 511	3 346	2 955	2 921
Andre tyverier	7 100	5 811	1 289	1 628	1 671	1 164	1 566	771	300
Tyveri/brugstyveri af indreg. køretøj	2 963	2 845	118	1 155	731	375	517	157	28
Tyveri/brugstyveri af knallert	541	532	9	393	81	25	34	7	1
Tyveri/brugstyveri af cykel	362	346	16	121	51	48	97	34	11
Tyveri/brugstyveri af andet	719	703	16	356	137	85	92	37	12
Ulovlig omgang med hittegods	615	556	59	117	152	77	138	103	28
Underslæb, bedrageri, mandatsvig	3 977	3 245	732	451	810	692	1 213	565	246
Afpresning og åger	140	133	7	42	44	21	22	10	1
Skylndersvig	29	27	2	-	2	1	6	8	12
Hæleri	2 570	2 455	115	325	720	486	679	268	92
Røveri	1 642	1 577	65	784	420	149	194	79	16
Grov skattesvig mv.	108	83	25	-	-	-	29	41	38
Hærværk	3 494	3 195	299	1 340	804	356	484	349	161
Uagtsomt hæleri	57	50	7	11	15	4	14	8	5
Berigelsesforbrydelse og formuekrænkelse	226	206	18	44	58	43	24	29	28
<i>Andre forbrydelser</i>	4 935	4 361	572	755	1 220	902	1 032	662	364
Salg af narkotika mv.	679	623	56	34	174	130	183	114	44
Smugling mv. af narkotika	186	173	13	4	27	35	72	36	12
Uagtsomt manddrab mv. ved færdselsuheld	185	154	31	18	29	21	46	26	45
Øvrige straffelovsbestemmelser	3 885	3 411	472	699	990	716	731	486	263
Færdselslov i alt	133 991	107 984	25 174	14 122	18 944	15 512	31 043	28 754	25 616
Færdselsuheld med spiritus	1 915	1 691	224	201	326	223	443	360	362
Spiritus- og promillekørsel	10 266	9 470	796	710	1 749	1 170	2 083	2 292	2 262
Mangler ved køretøj	8 387	7 737	580	3 997	1 385	744	836	798	627
Færdselslov i øvrigt	113 388	89 060	23 565	9 209	15 480	13 368	27 674	25 300	22 357
Særlove i alt	37 104	31 774	2 903	6 858	8 050	5 388	7 530	5 508	3 770
Lov om euforiserende stoffer	16 044	14 984	1 060	2 209	4 460	2 990	3 655	2 018	712
Våbenloven	6 269	5 922	345	994	1 444	1 024	1 455	885	467
Skatte- og afgiftslove	373	319	41	15	28	29	89	106	106
Særlove i øvrigt	14 418	10 549	1 457	3 640	2 118	1 345	2 331	2 499	2 485

Anm. I alt inkl. 3 264 med uoplyst køn.

¹ Decided by a judge or by the police.

Tabel 3.16 Fældende afgørelser i sager med kun ét forhold fordelt efter køn og alder 2009
Decisions¹ in cases involving only one offences by sex and age 2009

Overtrædelsens art 2009	I alt	Køn		Alder på afgørelsestidspunktet					
		Mænd	Kvinder	15-19 år	20-24 år	25-29 år	30-39 år	40-49 år	50- år
I alt	148 232	114 291	31 152	19 250	20 959	16 154	32 314	30 891	28 664
Straffelov i alt	23 808	17 545	6 261	5 671	4 171	2 517	4 396	3 616	3 437
<i>Sædelighedsforbrydelser</i>	437	424	13	65	57	37	79	88	111
Blodskam mv.	17	16	1	-	2	2	5	4	4
Voldtægt mv.	27	27	-	4	8	5	2	5	3
Heteroseksuel sædeligh.forbr. børn u. 12 år	22	22	-	5	1	-	6	3	7
Heteroseksuel sædeligh.forbr. i øvrigt	77	77	-	37	14	4	4	11	7
Homoseksuel sædeligh.forbr. børn u. 12 år	3	3	-	-	1	1	-	-	1
Homoseksuel sædeligh.forbr. i øvrigt	1	1	-	-	-	1	-	-	-
Blufærdighedskrænkelse ved beføling	78	77	1	5	9	6	17	16	25
Blufærdighedskrænkelse ved blotteri	46	45	1	1	6	6	10	15	8
Blufærdighedskrænkelse i øvrigt	64	62	2	9	7	7	15	9	17
Utugt mv.	102	94	8	4	9	5	20	25	39
<i>Voldsforbrydelser</i>	4 420	3 849	571	1 210	1 001	503	712	651	343
Vold o.l. mod offentlig myndighed mv.	652	528	124	122	128	82	116	125	79
Opløb/forstyrrelse af offentlig orden	8	8	-	4	2	2	-	-	-
Manddrab	11	10	1	-	1	1	1	6	2
Forsøg på manddrab	10	9	1	-	1	3	2	2	2
Simpel vold	2 932	2 588	344	907	662	319	445	400	199
Alvorligere vold	469	412	57	123	155	65	67	41	18
Særlig alvorlig vold	5	4	1	-	1	1	2	1	-
Uagtsomt manddrab/legemsbeskadigelse	4	3	1	1	-	1	1	-	1
Andre forbrydelser mod liv og lemme	20	19	1	4	5	3	5	1	2
Forbrydelse mod den personlige frihed	12	12	-	-	3	-	5	3	1
Trusler	297	256	41	49	43	26	68	72	39
<i>Ejendomsforbrydelser</i>	17 407	12 038	5 369	4 086	2 746	1 704	3 315	2 675	2 881
Dokumentfalsk	422	324	98	68	80	73	115	60	26
Brandstiftelse	88	68	20	35	13	5	8	14	13
Indbrud i banker, forretninger mv.	367	359	8	135	86	39	73	29	5
Indbrud i beboelser	257	240	17	82	65	36	48	21	5
Indbrud i ubeboede bebyggelser	74	69	5	30	17	6	11	6	4
Tyveri fra bil, båd mv.	177	171	6	61	47	25	28	15	1
Butikstyveri mv.	9 793	5 654	4 139	1 607	1 170	882	1 916	1 791	2 427
Andre tyverier	2 050	1 567	483	575	468	233	400	240	134
Tyveri/brugstyveri af indreg. køretøj	241	216	25	133	57	14	23	11	3
Tyveri/brugstyveri af knallert	180	175	5	143	19	8	7	2	1
Tyveri/brugstyveri af cykel	183	172	11	65	32	23	38	18	7
Tyveri/brugstyveri af andet	219	213	6	140	31	22	13	7	6
Ulovlig omgang med hittegods	216	181	35	57	33	22	52	33	19
Underslæb, bedrageri, mandatsvig	847	589	258	97	116	99	249	170	116
Afpresning og åger	19	17	2	7	2	3	3	3	1
Skylndersvig	13	11	2	-	-	-	3	7	3
Hæleri	385	333	52	96	92	40	85	60	12
Røveri	262	240	22	136	63	15	27	19	2
Grov skattesvig mv.	18	16	2	-	-	-	2	9	7
Hærværk	1 449	1 292	157	585	308	140	192	145	79
Uagtsomt hæleri	24	20	4	2	8	2	7	3	2
Berigelsesforbrydelse og formuekrænkelse	123	111	12	32	39	17	15	12	8
<i>Andre forbrydelser</i>	1 544	1 234	308	310	367	273	290	202	102
Salg af narkotika mv.	160	147	13	10	37	30	43	35	5
Smugling mv. af narkotika	58	51	7	1	8	10	21	15	3
Uagtsomt manddrab mv. ved færdselsuheld	26	21	5	2	4	5	7	4	4
Øvrige straffelovsbestemmelser	1 300	1 015	283	297	318	228	219	148	90
Færdelseslov i alt	101 532	78 088	22 684	8 750	12 182	10 676	23 694	23 806	22 424
Færdelsuheld med spiritus	1 117	951	166	100	194	103	224	224	272
Spiritus- og promillekørsel	6 156	5 570	586	404	1 016	586	1 052	1 413	1 685
Mangler ved køretøj	6 512	5 965	488	3 101	1 036	567	642	649	517
Færdelseslov i øvrigt	87 717	65 581	21 435	5 142	9 932	9 414	21 770	21 517	19 942
Særlove i alt	22 890	18 656	2 207	4 829	4 605	2 961	4 224	3 468	2 803
Lov om euforiserende stoffer	9 249	8 562	687	1 494	2 621	1 646	1 981	1 067	440
Våbenloven	2 331	2 144	185	390	443	335	477	401	285
Skatte- og afgiftslove	263	229	22	13	23	25	61	70	71
Særlove i øvrigt	11 047	7 721	1 313	2 932	1 518	955	1 705	1 930	2 007

Anm. I alt inkl. 2 789 med uoplyst køn.

¹ Decided by a judge or by the police.

Tabel 3.17

Domme til frihedsstraf fordelt efter overtrædelsens art og alder 2009
 Convictions involving greater sentence than a fine by type of offence and age 2009

Overtrædelsens art 2009	Alder på afgørelsestidspunktet						
	I alt	15-19 år	20-24 år	25-29 år	30-39 år	40-49 år	50-år
I alt	20 916	3 921	4 301	2 732	4 466	3 510	1 986
Straffelov i alt	15 388	3 714	3 631	2 049	3 111	2 046	837
<i>Sædelighedsforbrydelser</i>	429	44	56	39	88	97	105
Blodskam mv.	27	1	2	3	7	7	7
Voldtægt mv.	54	10	16	8	7	8	5
Heteroseksuel sædeligh.forbr. børn u. 12 år ..	43	5	1	2	12	11	12
Heteroseksuel sædeligh.forbr. i øvrigt	93	21	15	8	21	15	13
Homoseksuel sædeligh.forbr. børn u. 12 år ...	7	-	1	1	2	1	2
Homoseksuel sædeligh.forbr. i øvrigt	2	-	-	1	-	-	1
Blufærdighedskrænkelser ved beføling	59	1	3	4	13	17	21
Blufærdighedskrænkelser ved blotteri	14	1	1	2	3	3	4
Blufærdighedskrænkelser i øvrigt	29	2	4	5	6	7	5
Utugt mv.	101	3	13	5	17	28	35
<i>Voldsforbrydelser</i>	6 156	1 616	1 493	763	1 101	855	328
Vold o.l. mod offentlig myndighed mv.	821	163	190	96	160	147	65
Opløb/forstyrrelse af offentlig orden	6	2	3	1	-	-	-
Manddrab	26	2	4	1	8	9	2
Forsøg på manddrab	25	2	3	7	8	5	0
Simpel vold	3 610	1 090	831	424	595	484	186
Alvorligere vold	889	208	288	129	154	87	23
Særlig alvorlig vold	18	1	6	4	5	2	-
Uagtsomt manddrab/legemsbeskadigelse	3	-	1	1	1	-	-
Andre forbrydelser mod liv og legeme	88	15	21	17	14	12	9
Forbrydelse mod den personlige frihed	66	13	16	14	13	8	2
Trusler	604	120	130	69	143	101	41
<i>Ejendomsforbrydelser</i>	7 232	1 883	1 718	951	1 524	839	317
Dokumentfalsk	441	48	64	74	142	77	36
Brandstiftelse	141	71	29	9	14	15	3
Indbrud i banker, forretninger mv.	725	231	186	115	132	50	11
Indbrud i beboelser	692	176	209	108	135	53	11
Indbrud i ubeboede bebyggelser	135	47	36	13	28	8	3
Tyveri fra bil, båd mv.	189	45	73	19	38	10	4
Butikstyveri mv.	527	55	105	65	170	100	32
Andre tyverier	1 169	269	314	169	245	129	43
Tyveri/brugstyveri af indreg. køretøj	664	299	170	60	86	41	8
Tyveri/brugstyveri af knallert	22	15	5	-	1	1	-
Tyveri/brugstyveri af cykel	16	4	2	3	6	1	-
Tyveri/brugstyveri af andet	45	12	8	14	7	4	-
Ulovlig omgang med hittegods	73	4	16	11	26	16	-
Underslæb, bedrageri, mandatsvig	791	54	104	109	241	184	99
Afpresning og åger	57	15	17	8	10	6	1
Skyldnersvig	14	-	-	1	3	5	5
Hæleri	367	36	95	67	95	53	21
Røveri	861	412	223	76	95	46	9
Grov skattesvig mv.	38	-	-	-	5	19	14
Hærværk	245	90	56	29	43	15	12
Uagtsomt hæleri	8	-	3	1	1	2	1
Berigelsesforbrydelse og formuekrænkelser ..	12	-	3	-	1	4	4
<i>Andre forbrydelser</i>	1 571	171	364	296	398	255	87
Salg af narkotika mv.	423	22	94	87	124	78	18
Smugling mv. af narkotika	124	3	22	22	42	27	8
Uagtsomt manddrab mv. ved færdselsuheld ...	43	8	10	4	15	3	3
Øvrige straffelovsbestemmelser	981	138	238	183	217	147	58
Færdselslov i alt	3 669	30	322	379	868	1 101	969
Færdselsuheld med spiritus	506	10	42	55	132	132	135
Spiritus- og promillekørsel	2 410	19	214	221	507	770	679
Mangler ved køretøj	-	-	-	-	-	-	-
Færdselslov i øvrigt	753	1	66	103	229	199	155
Særlove i alt	1 859	177	348	304	487	363	180
Lov om euforiserende stoffer	1 112	58	207	193	305	250	99
Våbenloven	486	112	107	75	97	63	32
Skatte- og afgiftslove	59	-	-	4	15	13	27
Særlove i øvrigt	202	7	34	32	70	37	22

Tabel 3.18

Domme til frihedsstraf fordelt efter overtrædelsens art og den idømte straf 2009
 Convictions involving greater sentence than a fine by type of offence and type of sentence 2009

Overtrædelsens art 2009	I alt	Betinget straf		Ubetinget straf		Fængsel gnsntl. strafflængde		
		Fængsel	Straffast-sættelse udsat	Fængsel	Forvaring	Betinget	Ubetinget	
							måneder	
I alt	20 916	9 195	1 072	10 521	5	1,6	6,4	
Straffelov i alt	15 388	6 265	1 012	8 003	5	1,9	7,9	
<i>Sædelighedsforbrydelser</i>	429	172	21	231	3	2,7	12,4	
Blodskam mv.	27	8	-	19	-	6,5	26,6	
Voldtægt mv.	54	3	-	47	2	3,7	21,7	
Heteroseksuel sædeligh.forbr. børn u. 12 år	43	12	1	29	1	7,2	14,4	
Heteroseksuel sædeligh.forbr. i øvrigt ..	93	34	9	50	-	3,2	10,3	
Homoseksuel sædeligh.forbr. børn u. 12 år	7	5	-	2	-	9,2	14	
Homoseksuel sædeligh.forbr. i øvrigt ...	2	1	-	1	-	3	5	
Blufærdighedskrænkelse ved beføling ...	59	29	1	29	-	1,1	5	
Blufærdighedskrænkelse ved blotteri	14	8	2	4	-	1,1	2,7	
Blufærdighedskrænkelse i øvrigt	29	15	3	11	-	1,4	5,7	
Utugt mv.	101	57	5	39	-	1,7	4,3	
<i>Voldsforbrydelser</i>	6 156	2 760	214	3 150	1	1,5	6,3	
Vold o.l. mod offentlig myndighed mv. ...	821	389	41	387	-	1,2	2,7	
Opløb/forstyrrelse af offentlig orden	6	-	-	6	-	-	1,9	
Manddrab	26	-	-	26	-	-	147,7	
Forsøg på manddrab	25	-	-	25	-	-	71,3	
Simpel vold	3 610	1 863	144	1 590	-	1,5	2,8	
Alvorligere vold	889	183	5	692	-	2,6	7,4	
Særlig alvorlig vold	18	-	-	18	-	-	68,2	
Uagtsomt manddrab/legemsbeskadigelse	3	1	-	2	-	6	8	
Andre forbrydelser mod liv og lemme ...	88	38	-	50	-	1,6	6,5	
Forbrydelse mod den personlige frihed ...	66	16	2	46	1	1,7	9,3	
Trusler	604	270	22	308	-	1,1	4,8	
<i>Ejendomsforbrydelser</i>	7 232	2 924	734	3 505	1	2,3	6,9	
Dokumentfalsk	441	186	46	209	-	2,2	2,2	
Brandstiftelse	141	62	10	64	-	5,7	15,5	
Indbrud i banker, forretninger mv.	725	311	70	338	-	1,9	5,8	
Indbrud i beboelser	692	215	45	431	-	2	5,3	
Indbrud i ubeboede bebyggelser	135	56	28	50	-	1,6	3,5	
Tyveri fra bil, båd mv.	189	68	30	91	-	1,3	3,7	
Butikstyveri mv.	527	130	18	377	-	1,4	2,1	
Andre tyverier	1 169	522	218	427	-	1,9	3,1	
Tyveri/brugstyveri af indreg. køretøj	664	346	21	296	-	1	3,3	
Tyveri/brugstyveri af knallert	22	12	7	3	-	1,4	3,2	
Tyveri/brugstyveri af cykel	16	5	1	10	-	1,4	1,6	
Tyveri/brugstyveri af andet	45	17	6	22	-	1,2	3	
Ulovlig omgang med hittegods	73	31	12	30	-	1,9	2,6	
Underslæb, bedrageri, mandatsvig	791	513	129	148	-	3,4	7,9	
Afpresning og åger	57	14	1	42	-	3,6	11,1	
Skyldnersvig	14	7	3	4	-	2,3	15,5	
Hæleri	367	144	40	182	-	1,9	4,5	
Røveri	861	117	1	696	1	6,3	16,8	
Grov skattesvig mv.	38	12	2	24	-	10,1	15,9	
Hærværk	245	146	44	53	-	1,1	1,6	
Uagtsomt hæleri	8	5	1	2	-	1,6	2,2	
Berigelsesforbrydelse og formuekrænkelse	12	5	1	6	-	3,1	15,9	
<i>Andre forbrydelser</i>	1 571	409	43	1 117	-	2,1	14,8	
Salg af narkotika mv.	423	50	1	372	-	6,1	20,5	
Smugling mv. af narkotika	124	6	-	118	-	9,8	41,8	
Uagtsomt manddrab mv. ved færdselsuheld	43	11	-	32	-	2,6	10,9	
Øvrige straffelovsbestemmelser	981	342	42	595	-	1,4	6,1	
Færdselslov i alt	3 669	2 191	2	1 460	-	0,8	1,5	
Færdselsuheld med spiritus	506	367	1	135	-	0,8	1,8	
Spiritus- og promillekørsel	2 410	1 500	1	901	-	0,8	1,5	
Mangler ved køretøj	-	-	-	-	-	-	-	
Færdselslov i øvrigt	753	324	-	424	-	0,7	1,3	
Særlove i alt	1 859	739	58	1 058	-	1,1	1,5	
Lov om euforiserende stoffer	1 112	509	51	551	-	1,3	2,1	
Våbenloven	486	160	6	317	-	0,5	0,5	
Skatte- og afgiftslove	59	35	-	24	-	1,7	1,8	
Særlove i øvrigt	202	35	1	166	-	1,1	1,3	

Anm.: Inkl. 117 udenfor kategori.

Tabel 3.20

Domme til frihedsstraf fordelt efter straffens art og længde samt alder 2009
 Convictions involving greater sentence than a fine by type and length of sentence and age 2009

Straflængde 2009	I alt	Alder på afgørelsestidspunktet													
		15 år	16 år	17 år	18 år	19 år	20 år	21 år	22 år	23 år	24 år	25-29 år	30-39 år	40-49 år	50-år
I alt	20 916	247	682	827	1 061	1 104	1 040	970	775	792	724	2 732	4 466	3 510	1 986
Betinget straf	10 282	206	538	633	648	595	487	420	336	330	285	1 022	1 885	1 719	1 178
<i>Fængsel</i>															
1-14 dage	1 701	24	95	98	101	69	73	73	60	51	55	194	316	295	197
15-21 dage	1 800	11	23	41	52	63	54	51	40	54	45	167	389	420	390
22-30 dage	1 852	35	86	95	120	127	99	93	80	64	62	192	319	289	191
31-60 dage	2 371	62	129	163	161	154	134	111	79	91	55	242	402	381	207
2-3 måneder	629	8	34	53	44	43	27	16	22	15	23	64	129	99	52
3-4 måneder	317	8	26	22	21	18	17	13	10	9	12	33	60	43	25
4-6 måneder	325	2	16	29	28	23	8	7	9	7	3	31	82	59	21
6-9 måneder	102	7	8	13	8	8	1	3	1	5	4	8	16	10	10
9-12 måneder	79	3	7	6	4	2	1	2	1	1	1	9	24	11	7
12-15 måneder	5	-	-	-	1	-	1	-	-	-	-	2	1	-	-
15-18 måneder	11	1	1	-	-	2	-	-	-	-	-	1	1	2	3
18-24 måneder	4	-	-	-	1	-	-	-	1	-	-	-	-	-	2
2-3 år	1	-	-	-	-	-	1	-	-	-	-	-	-	-	-
Straffastsættelse udsat	1 085	45	113	113	107	86	71	51	33	33	25	79	146	110	73
Gennemsnitlig strafflængde, mdr.	1,4	1,5	1,5	1,6	1,5	1,5	1,3	1,2	1,4	1,3	1,3	1,5	1,5	1,4	1,3
Ubetinget straf	10 634	41	144	194	413	509	553	550	439	462	439	1 710	2 581	1 791	808
<i>Fængsel</i>															
1-14 dage	1 067	1	3	8	31	58	53	55	42	55	44	185	261	171	100
15-21 dage	647	-	3	4	16	17	21	29	24	19	21	89	153	162	89
22-30 dage	1 303	4	14	18	45	56	46	71	60	60	64	212	307	215	131
31-60 dage	2 594	1	29	39	96	108	126	117	103	102	117	423	654	443	236
2-3 måneder	1 161	7	14	23	44	64	60	57	39	48	53	186	274	215	77
3-4 måneder	610	-	4	12	26	33	41	23	25	32	22	92	167	107	26
4-6 måneder	895	2	13	17	47	54	62	51	40	45	29	138	219	138	40
6-9 måneder	552	2	3	13	26	37	34	45	38	24	19	82	134	78	17
9-12 måneder	517	1	5	11	27	26	37	32	25	26	18	99	118	73	19
12-15 måneder	223	-	3	5	11	10	14	15	7	9	10	41	55	33	10
15-18 måneder	233	-	2	4	15	21	18	18	6	5	9	37	57	27	14
18-24 måneder	250	-	3	9	16	12	20	18	11	11	10	42	51	36	11
2-3 år	220	-	4	7	9	9	7	12	16	9	13	32	50	33	19
3-4 år	88	-	1	2	2	-	9	1	-	7	3	19	24	14	6
4-5 år	54	-	1	2	-	2	2	2	1	2	2	10	16	10	4
5-6 år	44	1	-	-	-	2	-	1	1	1	1	14	12	8	3
6-8 år	44	-	-	1	1	-	1	2	-	3	1	6	13	13	3
8-12 år	31	-	-	-	-	-	1	1	-	4	2	-	13	9	1
12- år	9	-	-	-	-	-	-	-	1	-	-	1	2	3	2
Livstid	-	-	-	-	-	-	-	-	-	-	-	-	-	-	-
Uoplyst strafflængde	92	22	42	19	1	-	1	-	-	-	1	2	1	3	-
Gennemsnitlig strafflængde, mdr.	6,3	3,4	4,5	7,3	6,0	5,5	6,5	6,3	5,8	7,3	6,0	6,4	6,7	6,6	5,2

Tabel 3.21

Bødeafgørelser fordelt efter overtrædelsens art og alder 2009
 Sentences imposing a fine by type of offence and age 2009

Overtrædelsens art 2009	I alt	Alder på afgørelsestidspunktet									
		15 år	16 år	17 år	18 år	19 år	20-24 år	25-29 år	30-39 år	40-49 år	50-år
I alt	144 976	1 156	2 726	3 256	4 001	5 176	20 990	16 305	32 355	30 569	28 442
Straffelov i alt	17 227	663	855	928	754	821	2 705	1 716	3 147	2 703	2 935
<i>Sædelighedsforbrydelser</i>	142	1	3	4	1	2	19	13	31	33	35
Blodskam mv.	-	-	-	-	-	-	-	-	-	-	-
Voldtægt mv.	-	-	-	-	-	-	-	-	-	-	-
Heteroseksuel sædeligh.forbr. børn u. 12 år	-	-	-	-	-	-	-	-	-	-	-
Heteroseksuel sædeligh.forbr. i øvrigt	-	-	-	-	-	-	-	-	-	-	-
Homoseksuel sædeligh.forbr. børn u. 12 år	-	-	-	-	-	-	-	-	-	-	-
Homoseksuel sædeligh.forbr. i øvrigt	-	-	-	-	-	-	-	-	-	-	-
Blufærdighedskrænkelser ved beføling	33	-	-	1	1	1	7	2	7	6	8
Blufærdighedskrænkelser ved blotteri	42	1	-	2	-	-	6	5	6	14	8
Blufærdighedskrænkelser i øvrigt	46	-	2	1	-	-	5	6	13	6	13
Utugt mv.	21	-	1	-	-	1	1	-	5	7	6
<i>Voldsforbrydelser</i>	389	9	11	24	15	20	78	46	77	67	42
Vold o.l. mod offentlig myndighed mv.	200	-	2	12	9	13	57	33	35	26	13
Opløb/forstyrrelse af offentlig orden	6	-	3	1	1	-	1	-	-	-	-
Manddrab	-	-	-	-	-	-	-	-	-	-	-
Forsøg på manddrab	-	-	-	-	-	-	-	-	-	-	-
Simpel vold	111	8	3	8	3	4	17	8	29	22	9
Alvorligere vold	-	-	-	-	-	-	-	-	-	-	-
Særlig alvorlig vold	-	-	-	-	-	-	-	-	-	-	-
Uagtsomt manddrab/legemsbeskadigelse	7	-	-	-	-	1	-	-	-	2	3
Andre forbrydelser mod liv og lemme	3	-	1	-	-	-	-	-	1	-	1
Forbrydelse mod den personlige frihed	1	-	-	-	-	-	1	-	-	-	-
Trusler	61	1	2	3	2	2	2	4	12	17	16
<i>Ejendomsforbrydelser</i>	15 528	638	814	826	665	713	2 304	1 474	2 859	2 489	2 746
Dokumentfalsk	104	2	4	6	3	6	22	18	24	12	7
Brandstiftelse	6	-	3	-	1	-	1	1	-	-	-
Indbrud i banker, forretninger mv.	47	-	4	8	4	5	6	6	8	6	-
Indbrud i beboelser	31	2	1	6	2	3	3	2	6	5	1
Indbrud i ubeboede bebyggelser	25	1	7	3	3	1	1	3	2	1	3
Tyveri fra bil, båd mv.	129	3	7	16	11	16	27	20	18	10	1
Butikstyveri mv.	10 086	428	411	320	278	281	1 159	892	1 968	1 917	2 432
Andre tyverier	1 708	57	66	108	90	131	382	211	335	202	126
Tyveri/brugstyveri af indreg. køretøj	50	3	9	7	5	8	10	1	5	2	-
Tyveri/brugstyveri af knallert	239	23	65	39	30	24	28	11	14	4	1
Tyveri/brugstyveri af cykel	197	9	14	27	11	11	36	24	40	18	7
Tyveri/brugstyveri af andet	304	37	41	51	28	34	49	22	23	13	6
Ulovlig omgang med hittegods	263	12	15	14	14	9	50	34	52	40	23
Underslæb, bedrageri, mandatsvig	324	3	8	14	15	22	68	32	79	43	40
Afpresning og åger	1	-	1	-	-	-	-	-	-	-	-
Skyldnersvig	4	-	-	-	-	-	-	-	1	1	2
Hæleri	351	12	23	22	21	28	88	33	66	47	11
Røveri	5	-	-	-	-	-	2	1	-	2	-
Grov skattesvig mv.	2	-	-	-	-	-	-	-	1	1	-
Hærværk	1 501	45	132	176	143	117	329	143	193	150	73
Uagtsomt hæleri	26	-	-	1	2	1	7	2	8	2	3
Berigelsesforbrydelse og formuekrænkelser	125	1	3	8	4	16	36	18	16	13	10
<i>Andre forbrydelser</i>	1 168	15	27	74	73	86	304	183	180	114	112
Salg af narkotika mv.	1	-	-	-	-	-	-	-	1	-	-
Smugling mv. af narkotika	-	-	-	-	-	-	-	-	-	-	-
Uagtsomt manddrab mv. ved færdselsuheld	121	-	-	-	1	5	13	12	27	22	41
Øvrige straffelovsbestemmelser	1 046	15	27	74	72	81	291	171	152	92	71
Færdselslov i alt	106 682	362	1 553	1 837	2 463	3 208	13 545	11 560	25 020	24 415	22 719
Færdselsuheld med spiritus	1 024	2	8	18	49	68	209	109	188	173	200
Spiritus- og promillekørsel	5 849	5	23	68	174	288	1 124	630	1 015	1 125	1 397
Mangler ved køretøj	7 094	101	1 071	1 216	612	392	1 146	619	697	695	545
Færdselslov i øvrigt	92 715	254	451	535	1 628	2 460	11 066	10 202	23 120	22 422	20 577
Særlove i alt	21 067	131	318	491	784	1 147	4 740	3 029	4 188	3 451	2 788
Lov om euforiserende stoffer	9 380	59	181	278	475	570	2 751	1 723	1 965	983	395
Våbenloven	1 992	25	51	60	81	96	370	295	407	354	253
Skatte- og afgiftslove	225	-	-	-	-	1	26	23	53	70	52
Særlove i øvrigt	9 470	47	86	153	228	480	1 593	988	1 763	2 044	2 088

Tabel 3.22A

Fældende afgørelser fordelt efter overtræderens nationale tilhørsforhold 2009

Persons, for whom a decision has been made 2009, by national origin of offender

Overtrædelsens art 2009	I alt	Dansk statsborger	Asylansøger	Udlænding med ulovligt ophold	Udlænding med opholdstilladelse	Turister og udlændinge med visum	Uoplyst mv. ¹
Personer i alt netto	151 358	130 100	690	715	11 722	4 779	3 352
Afgørelser i alt	173 557	148 752	734	811	14 454	5 367	3 439
Straffelov i alt	36 247	28 636	443	483	4 190	2 495	-
<i>Sædelighedsforbrydelser</i>	653	571	1	4	69	8	-
Blodskam mv.	28	28	-	-	-	-	-
Voldtægt mv.	65	43	1	2	18	1	-
Heteroseksuel sædeligh.forbr. børn u. 12 år	47	46	-	-	1	-	-
Heteroseksuel sædeligh.forbr. i øvrigt	126	119	-	-	7	-	-
Homoseksuel sædeligh.forbr. børn u. 12 år	7	7	-	-	-	-	-
Homoseksuel sædeligh.forbr. i øvrigt	2	2	-	-	-	-	-
Blufærdighedskrænkelse ved beføling	102	86	-	-	15	1	-
Blufærdighedskrænkelse ved blotteri	65	58	-	-	5	2	-
Blufærdighedskrænkelse i øvrigt	83	67	-	1	13	2	-
Utugt mv.	128	115	-	1	10	2	-
<i>Voldsforbrydelser</i>	7 538	6 484	59	24	909	62	-
Vold o.l. mod offentlig myndighed mv.	1 321	1 125	14	6	164	12	-
Opløb/forstyrrelse af offentlig orden	15	10	-	-	2	3	-
Manddrab	35	31	1	-	3	-	-
Forsøg på manddrab	33	23	-	1	9	-	-
Simpel vold	4 213	3 650	32	11	496	24	-
Alvorligere vold	966	828	8	2	118	10	-
Særlig alvorlig vold	20	14	-	1	5	-	-
Uagtsomt manddrab/legemsbeskadigelse	11	11	-	-	-	-	-
Andre forbrydelser mod liv og legeme	95	80	-	1	10	4	-
Forbrydelse mod den personlige frihed	71	62	-	-	9	-	-
Trusler	758	650	4	2	93	9	-
<i>Ejendomsforbrydelser</i>	25 014	19 125	351	376	2 895	2 267	-
Dokumentfalsk	642	350	39	139	45	69	-
Brandstiftelse	202	178	4	1	19	-	-
Indbrud i banker, forretninger mv.	948	835	5	7	73	28	-
Indbrud i beboelser	840	647	11	12	83	87	-
Indbrud i ubeboede bebyggelser	184	169	-	-	4	11	-
Tyveri fra bil, båd mv.	388	295	3	4	34	52	-
Butikstyveri mv.	11 342	8 110	191	111	1 611	1 319	-
Andre tyverier	3 147	2 320	43	45	326	413	-
Tyveri/brugstyveri af indreg. køretøj	855	766	7	3	66	13	-
Tyveri/brugstyveri af knallert	289	274	-	-	14	1	-
Tyveri/brugstyveri af cykel	231	163	3	-	31	34	-
Tyveri/brugstyveri af andet	374	332	3	-	32	7	-
Ulovlig omgang med hittegods	376	307	4	4	42	19	-
Underslæb, bedrageri, mandatsvig	1 243	1 032	2	23	125	61	-
Afpresning og åger	60	51	-	-	8	1	-
Skyldnersvig	21	20	-	-	1	-	-
Hæleri	778	616	7	8	75	72	-
Røveri	954	722	11	11	175	35	-
Grov skattesvig mv.	41	38	-	-	3	-	-
Hærværk	1 912	1 742	17	7	113	33	-
Uagtsomt hæleri	37	31	1	-	4	1	-
Berigelsesforbrydelse og formuekrænkelse	150	127	-	1	11	11	-
<i>Andre forbrydelser</i>	3 042	2 456	32	79	317	158	-
Salg af narkotika mv.	443	396	1	5	30	11	-
Smugling mv. af narkotika	129	68	-	9	17	35	-
Uagtsomt manddrab mv. ved færdselsuheld	169	150	1	1	12	5	-
Øvrige straffelovsbestemmelser	2 301	1 842	30	64	258	107	-
Færdselslov i alt	111 387	98 261	166	59	7 795	1 670	3 436
Færdselsuheld med spiritus	1 544	1 407	6	-	98	31	2
Spiritus- og promillekørsel	8 288	7 473	32	13	587	175	8
Mangler ved køretøj	7 160	6 473	6	2	432	28	219
Færdselslov i øvrigt	94 363	82 908	122	44	6 678	1 436	3 175
Særlove i alt	25 921	21 854	125	269	2 468	1 202	3
Lov om euforiserende stoffer	11 014	9 355	81	47	1 314	217	-
Våbenloven	2 652	2 159	25	6	257	205	-
Skatte- og afgiftslove	297	185	-	1	36	74	1
Særlove i øvrigt	11 958	10 155	19	215	861	706	2

¹ Uoplyst omfatter hovedsagelig overtrædelser af færdselsloven, idet nationalt tilhørsforhold ikke konsekvent registreres ved disse overtrædelser.

Tabel 3.22B

Ikke-fældende afgørelser fordelt efter overtræderens nationale tilhørsforhold 2009

Persons, for whom a decision has been made 2009, by national origin of offender

Overtrædelsens art 2009	I alt	Dansk statsborger	Asyl-ansøger	Udlænding med ulovligt ophold	Udlænding med opholdstilladelse	Turister og udlændinge med visum	Uoplyst mv. ¹
Personer i alt netto	13 372	10 865	190	93	1 749	444	31
Afgørelser i alt	14 798	12 011	193	94	2 011	458	31
Straffelov i alt	12 707	10 309	179	79	1 739	401	-
<i>Sædelighedsforbrydelser</i>	567	480	10	4	68	5	-
Blodskam mv.	21	21	-	-	-	-	-
Voldtægt mv.	194	150	8	3	31	2	-
Heteroseksuel sædeligh.forbr. børn u. 12 år	27	26	-	-	1	-	-
Heteroseksuel sædeligh.forbr. i øvrigt	87	79	1	1	6	-	-
Homoseksuel sædeligh.forbr. børn u. 12 år	4	3	-	-	1	-	-
Homoseksuel sædeligh.forbr. i øvrigt	5	3	-	-	2	-	-
Blufærdighedskrænkelser ved beføling	96	81	1	-	13	1	-
Blufærdighedskrænkelser ved blotteri	18	15	-	-	3	-	-
Blufærdighedskrænkelser i øvrigt	54	49	-	-	3	2	-
Utugt mv.	61	53	-	-	8	-	-
<i>Voldsforbrydelser</i>	3 677	3 046	64	12	504	51	-
Vold o.l. mod offentlig myndighed mv.	233	180	11	3	32	7	-
Opløb/forstyrrelse af offentlig orden	32	17	-	-	5	10	-
Manddrab	20	16	-	-	4	-	-
Forsøg på manddrab	84	58	2	-	23	1	-
Simpel vold	2 077	1 765	34	1	261	16	-
Alvorligere vold	495	406	10	4	65	10	-
Særlig alvorlig vold	4	2	-	-	2	-	-
Uagtsomt manddrab/legemsbeskadigelse	11	11	-	-	-	-	-
Andre forbrydelser mod liv og legeme	75	64	-	-	8	3	-
Forbrydelse mod den personlige frihed	44	34	-	1	9	-	-
Trusler	602	493	7	3	95	4	-
<i>Ejendomsforbrydelser</i>	7 356	5 882	88	56	1 025	305	-
Dokumentfalsk	218	152	8	8	46	4	-
Brandstiftelse	141	114	-	-	27	-	-
Indbrud i banker, forretninger mv.	652	538	9	2	81	22	-
Indbrud i beboelser	533	407	8	5	88	25	-
Indbrud i ubeboede bebyggelser	114	106	-	-	8	-	-
Tyveri fra bil, båd mv.	256	196	4	1	29	26	-
Butikstyveri mv.	477	322	6	4	81	64	-
Andre tyverier	1 325	1 026	24	13	186	76	-
Tyveri/brugstyveri af indreg. køretøj	697	577	10	3	99	8	-
Tyveri/brugstyveri af knallert	114	104	-	1	9	-	-
Tyveri/brugstyveri af cykel	37	28	-	-	5	4	-
Tyveri/brugstyveri af andet	135	116	-	1	18	-	-
Ulovlig omgang med hittegods	54	39	1	2	10	2	-
Underslæb, bedrageri, mandatsvig	700	577	6	5	84	28	-
Afpresning og åger	78	63	1	-	11	3	-
Skyldnersvig	32	30	1	-	1	-	-
Hæleri	307	259	1	1	37	9	-
Røveri	506	347	7	8	131	13	-
Grov skattesvig mv.	47	42	1	-	4	-	-
Hærværk	901	810	1	2	69	19	-
Uagtsomt hæleri	10	10	-	-	-	-	-
Berigelsesforbrydelse og formuekrænkelser	22	19	-	-	1	2	-
<i>Andre forbrydelser</i>	1 107	901	17	7	142	40	-
Salg af narkotika mv.	159	135	-	2	16	6	-
Smugling mv. af narkotika	37	20	2	2	5	8	-
Uagtsomt manddrab mv. ved færdselsuheld	38	34	-	-	3	1	-
Øvrige straffelovsbestemmelser	873	712	15	3	118	25	-
Færdselslov i alt	1 019	848	8	4	102	26	31
Færdselsuheld med spiritus	130	112	1	-	13	4	-
Spiritus- og promillekørsel	250	206	2	2	25	12	3
Mangler ved køretøj	20	16	-	-	1	-	3
Færdselslov i øvrigt	618	514	5	2	63	10	24
Særlove i alt	1 072	854	6	11	170	31	-
Lov om euforiserende stoffer	460	358	5	5	83	9	-
Våbenloven	459	369	-	3	77	10	-
Skatte- og afgiftslove	3	3	-	-	-	-	-
Særlove i øvrigt	150	124	1	3	10	12	-

¹ Uoplyst omfatter hovedsagelig overtrædelser af færdselsloven, idet nationalt tilhørsforhold ikke konsekvent registreres ved disse overtrædelser.

4.

Personer

Personer med strafferetlige afgørelser

Opgørelsesenheden i dette afsnits tabeller er den enkelte »person«. Tabellerne opgør antallet af *forskellige personer*, der i løbet af tællingsåret har modtaget *mindst én fældende afgørelse* indenfor straffelov, færdselslov eller andre særlove. Hvor en person har haft flere afgørelser i løbet af året, er den alvorligste udvalgt på baggrund af afgørelsens eller straffens strengthed.

Det betyder, at hver person, som i årets løb har modtaget én eller flere fældende afgørelser *kun optræder én gang* i tabellerne. En person, der fx har modtaget afgørelser for overtrædelse af både straffelov og færdselslov medregnes kun det ene sted.

Opgørelsen omfatter personer med fældende afgørelse (skyldige) med gyldigt personnummer og i alderen 15-79 år.

Tabel 4.01A-4.01C Tabellerne 4.01A-4.01C viser afgørelsestype og overtrædelsens art efter personens køn for personer med fældende afgørelse,

Tabel 4.02A-4.02C Tabellerne 4.02A-4.02C viser overtrædelsens art og alder efter personens køn for personer med fældende afgørelse.

Tabel 4.01A

Personer med fældende afgørelser i 2009 efter overtrædelsens art og afgørelsestype, i alt

Persons, for whom a decision¹ has been made by type of offence and type of sentence 2009, total

Overtrædelsens art 2009	I alt	Dom til frihedsstraf			Bøde	Tiltale- frafald	Anden afgørelse
		I alt	Ubetinget	Betinget			
I alt	138 236	18 670	8 957	9 713	117 430	1 283	853
Straffelov i alt	28 491	13 743	6 825	6 918	12 754	1 211	783
<i>Sædelighedsforbrydelser</i>	672	457	258	199	136	51	28
Blodskam mv.	34	33	25	8	-	-	1
Voldtægt mv.	70	59	56	3	-	-	11
Heteroseksuel sædeligh.forbr. børn u. 12 år	51	47	33	14	-	1	3
Heteroseksuel sædeligh.forbr. i øvrigt	131	99	54	45	-	26	6
Homoseksuel sædeligh.forbr. børn u. 12 år	7	7	2	5	-	-	-
Homoseksuel sædeligh.forbr. i øvrigt	3	3	2	1	-	-	-
Blufærdighedskrænkelser ved beføling	102	61	31	30	32	4	5
Blufærdighedskrænkelser ved blotteri	62	14	4	10	39	8	1
Blufærdighedskrænkelser i øvrigt	84	32	13	19	44	7	1
Utugt mv.	128	102	38	64	21	5	-
<i>Voldsforbrydelse</i>	7 278	6 061	3 168	2 893	352	401	464
Vold o.l. mod offentlig myndighed mv.	1 209	778	371	407	182	82	167
Opløb/forstyrrelse af offentlig orden	35	28	9	19	7	-	-
Manddrab	33	25	25	-	-	-	8
Forsøg på manddrab	31	24	24	-	-	-	7
Simpel vold	4 100	3 553	1 604	1 949	103	270	174
Alvorligere vold	961	885	705	180	-	17	59
Særlig alvorlig vold	20	17	17	-	-	-	3
Uagtsomt manddrab/legemsbeskadigelse	7	4	3	1	2	1	-
Andre forbrydelser mod liv og lemmer	89	84	46	38	2	-	3
Forbrydelse mod den personlige frihed	79	75	57	18	1	2	1
Trusler	714	588	307	281	55	29	42
<i>Ejendomsforbrydelser</i>	19 098	6 129	2 586	3 543	11 830	892	247
Dokumentfalsk	389	291	63	228	71	16	11
Brandstiftelse	205	146	76	70	6	5	48
Indbrud i banker, forretninger mv.	786	655	288	367	38	77	16
Indbrud i beboelser	623	545	302	243	25	46	7
Indbrud i ubeboede bebyggelser	155	121	38	83	22	11	1
Tyveri fra bil, båd mv.	268	152	56	96	87	27	2
Butikstyveri mv.	7 941	271	142	129	7 344	299	27
Andre tyverier	2 321	911	190	721	1 280	116	14
Tyveri/brugstyveri af indreg. køretøj	727	623	270	353	39	57	8
Tyveri/brugstyveri af knallert	235	22	2	20	204	9	-
Tyveri/brugstyveri af cykel	166	8	3	5	152	6	-
Tyveri/brugstyveri af andet	320	39	16	23	269	11	1
Ulovlig omgang med hittegods	307	70	28	42	217	17	3
Underslæb, bedrageri, mandatsvig	1 092	761	132	629	256	62	13
Afpresning og åger	62	59	43	16	1	-	2
Skyldnersvig	18	14	5	9	4	-	-
Hæleri	638	299	117	182	310	25	4
Røveri	916	843	727	116	3	5	65
Grov skattesvig mv.	44	41	27	14	2	1	-
Hærværk	1 722	236	54	182	1 372	92	22
Uagtsomt hæleri	34	8	2	6	23	1	2
Berigelsesforbrydelse og formuekrænkelser	129	14	5	9	105	9	1
<i>Andre forbrydelser</i>	2 661	1 497	1 048	449	956	153	55
Salg af narkotika mv.	445	425	375	50	1	3	16
Smugling mv. af narkotika	103	98	92	6	-	2	3
Uagtsomt manddrab mv. ved færdselsuheld	63	42	31	11	16	5	-
Øvrige straffelovsbestemmelser	2 050	932	550	382	939	143	36
Færdselslov i alt	97 288	3 571	1 430	2 141	93 562	123	32
Færdselsuheld med spiritus	1 265	495	134	361	760	9	1
Spiritus- og promillekørsel	6 962	2 340	878	1 462	4 613	6	3
Mangler ved køretøj	6 252	-	-	-	6 248	1	3
Færdselslov i øvrigt	82 809	736	418	318	81 941	107	25
Særlove i alt	19 979	1 624	847	777	17 882	410	63
Lov om euforiserende stoffer	9 389	1 034	490	544	8 058	272	25
Våbenloven	2 277	475	313	162	1 703	75	24
Skatte- og afgiftslove	198	63	27	36	135	-	-
Særlove i øvrigt	8 115	52	17	35	7 986	63	14

¹ Decided by a judge or the police.

Tabel 4.01B

Personer med fældende afgørelser i 2009 efter overtrædelsens art og afgørelsestype, mænd

Persons, for whom a decision¹ has been made by type of offence and type of sentence 2009, male

Overtrædelsens art 2009	I alt	Dom til frihedsstraf			Bøde	Tiltale- frafald	Anden afgørelse
		I alt	Ubetinget	Betinget			
I alt	108 079	16 721	8 500	8 221	89 658	993	707
Straffelov i alt	22 097	12 195	6 455	5 740	8 300	957	645
<i>Sædelighedsforbrydelser</i>	657	447	255	192	132	50	28
Blodskam mv.	32	31	24	7	-	-	1
Voldtægt mv.	70	59	56	3	-	-	11
Heteroseksuel sædeligh.forbr. børn u. 12 år	50	46	32	14	-	1	3
Heteroseksuel sædeligh.forbr. i øvrigt	131	99	54	45	-	26	6
Homoseksuel sædeligh.forbr. børn u. 12 år	7	7	2	5	-	-	-
Homoseksuel sædeligh.forbr. i øvrigt	3	3	2	1	-	-	-
Blufærdighedskrænkelser ved beføling	101	60	31	29	32	4	5
Blufærdighedskrænkelser ved blotteri	61	14	4	10	39	7	1
Blufærdighedskrænkelser i øvrigt	82	32	13	19	42	7	1
Utugt mv.	120	96	37	59	19	5	-
<i>Voldsforbrydelse</i>	6 443	5 455	2 996	2 459	296	316	376
Vold o.l. mod offentlig myndighed mv.	1 015	669	349	320	162	65	119
Opløb/forstyrrelse af offentlig orden	34	28	9	19	6	-	-
Manddrab	32	24	24	-	-	-	8
Forsøg på manddrab	29	23	23	-	-	-	6
Simpel vold	3 649	3 212	1 535	1 677	79	211	147
Alvorligere vold	860	796	649	147	-	14	50
Særlig alvorlig vold	16	13	13	-	-	-	3
Uagtsomt manddrab/legemsbeskadigelse	7	4	3	1	2	1	-
Andre forbrydelser mod liv og lemmer	87	82	45	37	2	-	3
Forbrydelse mod den personlige frihed	70	66	50	16	1	2	1
Trusler	644	538	296	242	44	23	39
<i>Ejendomsforbrydelser</i>	13 827	5 338	2 437	2 901	7 569	714	206
Dokumentfalsk	272	197	52	145	56	11	8
Brandstiftelse	169	131	68	63	6	1	31
Indbrud i banker, forretninger mv.	761	635	286	349	36	74	16
Indbrud i beboelser	583	518	290	228	20	39	6
Indbrud i ubeboede bebyggelser	149	118	38	80	20	10	1
Tyveri fra bil, båd mv.	257	148	55	93	80	27	2
Butikstyveri mv.	4 144	199	115	84	3 744	184	17
Andre tyverier	1 828	704	171	533	1 013	98	13
Tyveri/brugstyveri af indreg. køretøj	676	577	260	317	35	56	8
Tyveri/brugstyveri af knallert	230	22	2	20	199	9	-
Tyveri/brugstyveri af cykel	154	8	3	5	141	5	-
Tyveri/brugstyveri af andet	313	39	16	23	262	11	1
Ulovlig omgang med hittegods	265	61	28	33	187	15	2
Underslæb, bedrageri, mandatsvig	778	568	118	450	154	48	8
Afpresning og åger	57	54	42	12	1	-	2
Skyldnersvig	16	14	5	9	2	-	-
Hæleri	575	276	114	162	272	23	4
Røveri	867	796	692	104	2	5	64
Grov skattesvig mv.	40	37	24	13	2	1	-
Hærværk	1 546	216	51	165	1 223	87	20
Uagtsomt hæleri	31	7	2	5	21	1	2
Berigelsesforbrydelse og formuekrænkelser	116	13	5	8	93	9	1
<i>Andre forbrydelser</i>	2 280	1 340	996	344	755	140	45
Salg af narkotika mv.	407	388	349	39	1	3	15
Smugling mv. af narkotika	93	90	85	5	-	1	2
Uagtsomt manddrab mv. ved færdselsuheld	54	39	29	10	11	4	-
Øvrige straffelovsbestemmelser	1 726	823	533	290	743	132	28
Færdselslov i alt	75 186	3 277	1 376	1 901	71 762	119	28
Færdselsuheld med spiritus	1 083	430	125	305	644	8	1
Spiritus- og promillekørsel	6 337	2 140	842	1 298	4 189	6	2
Mangler ved køretøj	5 755	-	-	-	5 751	1	3
Færdselslov i øvrigt	62 011	707	409	298	61 178	104	22
Særlove i alt	17 871	1 508	810	698	15 955	351	57
Lov om euforiserende stoffer	8 653	956	467	489	7 432	242	23
Våbenloven	2 091	452	304	148	1 553	64	22
Skatte- og afgiftslove	175	55	23	32	120	-	-
Særlove i øvrigt	6 952	45	16	29	6 850	45	12

¹ Decided by a judge or the police.

Tabel 4.01C

Personer med fældende afgørelser i 2009 efter overtrædelsens art og afgørelsestype, kvinder

 Persons, for whom a decision¹ has been made by type of offence and type of sentence 2009, female

Overtrædelsens art 2009	I alt	Dom til frihedsstraf			Bøde	Tiltale- frafald	Anden afgørelse
		I alt	Ubetinget	Betinget			
I alt	30 157	1 949	457	1 492	27 772	290	146
Straffelov i alt	6 394	1 548	370	1 178	4 454	254	138
<i>Sædelighedsforbrydelser</i>	15	10	3	7	4	1	-
Blodskam mv.	2	2	1	1	-	-	-
Voldtægt mv.	-	-	-	-	-	-	-
Heteroseksuel sædeligh.forbr. børn u. 12 år	1	1	1	-	-	-	-
Heteroseksuel sædeligh.forbr. i øvrigt	-	-	-	-	-	-	-
Homoseksuel sædeligh.forbr. børn u. 12 år	-	-	-	-	-	-	-
Homoseksuel sædeligh.forbr. i øvrigt	-	-	-	-	-	-	-
Blufærdighedskrænkelser ved beføling	1	1	-	1	-	-	-
Blufærdighedskrænkelser ved blotteri	1	-	-	-	-	1	-
Blufærdighedskrænkelser i øvrigt	2	-	-	-	2	-	-
Utugt mv.	8	6	1	5	2	-	-
<i>Voldsforbrydelse</i>	835	606	172	434	56	85	88
Vold o.l. mod offentlig myndighed mv.	194	109	22	87	20	17	48
Opløb/forstyrrelse af offentlig orden	1	-	-	-	1	-	-
Manddrab	1	1	1	-	-	-	-
Forsøg på manddrab	2	1	1	-	-	-	1
Simpel vold	451	341	69	272	24	59	27
Alvorligere vold	101	89	56	33	-	3	9
Særlig alvorlig vold	4	4	4	-	-	-	-
Uagtsomt manddrab/legemsbeskadigelse	-	-	-	-	-	-	-
Andre forbrydelser mod liv og lemme	2	2	1	1	-	-	-
Forbrydelse mod den personlige frihed	9	9	7	2	-	-	-
Trusler	70	50	11	39	11	6	3
<i>Ejendomsforbrydelser</i>	5 271	791	149	642	4 261	178	41
Dokumentfalsk	117	94	11	83	15	5	3
Brandstiftelse	36	15	8	7	-	4	17
Indbrud i banker, forretninger mv.	25	20	2	18	2	3	-
Indbrud i beboelser	40	27	12	15	5	7	1
Indbrud i ubeboede bebyggelser	6	3	-	3	2	1	-
Tyveri fra bil, båd mv.	11	4	1	3	7	-	-
Butikstyveri mv.	3 797	72	27	45	3 600	115	10
Andre tyverier	493	207	19	188	267	18	1
Tyveri/brugstyveri af indreg. køretøj	51	46	10	36	4	1	-
Tyveri/brugstyveri af knallert	5	-	-	-	5	-	-
Tyveri/brugstyveri af cykel	12	-	-	-	11	1	-
Tyveri/brugstyveri af andet	7	-	-	-	7	-	-
Ulovlig omgang med hittegods	42	9	-	9	30	2	1
Underslæb, bedrageri, mandatsvig	314	193	14	179	102	14	5
Afpresning og åger	5	5	1	4	-	-	-
Skyldnersvig	2	-	-	-	2	-	-
Hæleri	63	23	3	20	38	2	-
Røveri	49	47	35	12	1	-	1
Grov skattesvig mv.	4	4	3	1	-	-	-
Hærværk	176	20	3	17	149	5	2
Uagtsomt hæleri	3	1	-	1	2	-	-
Berigelsesforbrydelse og formuekrænkelser	13	1	-	1	12	-	-
<i>Andre forbrydelser</i>	381	157	52	105	201	13	10
Salg af narkotika mv.	38	37	26	11	-	-	1
Smugling mv. af narkotika	10	8	7	1	-	1	1
Uagtsomt manddrab mv. ved færdselsuheld	9	3	2	1	5	1	-
Øvrige straffelovsbestemmelser	324	109	17	92	196	11	8
Færdselslov i alt	22 102	294	54	240	21 800	4	4
Færdselsuheld med spiritus	182	65	9	56	116	1	-
Spiritus- og promillekørsel	625	200	36	164	424	-	1
Mangler ved køretøj	497	-	-	-	497	-	-
Færdselslov i øvrigt	20 798	29	9	20	20 763	3	3
Særlove i alt	2 108	116	37	79	1 927	59	6
Lov om euforiserende stoffer	736	78	23	55	626	30	2
Våbenloven	186	23	9	14	150	11	2
Skatte- og afgiftslove	23	8	4	4	15	-	-
Særlove i øvrigt	1 163	7	1	6	1 136	18	2

¹ Decided by a judge or the police.

Tabel 4.02A

Personer med fældende afgørelser efter overtrædelsens art og alder 2009, i alt
 Persons, for whom a decision¹ has been made, by type of offence and age 2009, total

Overtrædelsens art 2009	I alt	15-19 år	20-29 år	30-39 år	40-49 år	50-år og derover
I alt	138 236	14 042	34 410	30 681	30 388	28 715
Straffelov i alt	28 491	6 383	8 964	5 133	4 278	3 733
<i>Sædelighedsforbrydelser</i>	672	89	147	123	155	158
Blodskam mv.	34	-	6	11	6	11
Voldtægt mv.	70	15	28	9	12	6
Heteroseksuel sædeligh.forbr. børn u. 12 år	51	6	5	10	14	16
Heteroseksuel sædeligh.forbr. i øvrigt	131	45	30	24	17	15
Homoseksuel sædeligh.forbr. børn u. 12 år	7	-	2	1	3	1
Homoseksuel sædeligh.forbr. i øvrigt	3	-	1	-	1	1
Blufærdighedskrænkelser ved beføling	102	5	19	17	31	30
Blufærdighedskrænkelser ved blotteri	62	4	17	12	15	14
Blufærdighedskrænkelser i øvrigt	84	9	19	17	19	20
Utugt mv.	128	5	20	22	37	44
<i>Voldsforbrydelser</i>	7 278	1 588	2 696	1 335	1 114	545
Vold o.l. mod offentlig myndighed mv.	1 209	182	433	231	232	131
Opløb/forstyrrelse af offentlig orden	35	7	23	5	-	-
Manddrab	33	2	5	11	10	5
Forsøg på manddrab	31	-	9	13	7	2
Simpel vold	4 100	1 072	1 464	684	598	282
Alvorligere vold	961	181	451	183	104	42
Særlig alvorlig vold	20	2	9	5	4	-
Uagtsomt manddrab/legemsbeskadigelse	7	1	4	1	-	1
Andre forbrydelser mod liv og lemmer	89	13	40	16	12	8
Forbrydelse mod den personlige frihed	79	11	39	14	10	5
Trusler	714	117	219	172	137	69
<i>Ejendomsforbrydelser</i>	19 098	4 650	5 476	3 323	2 768	2 881
Dokumentfalsk	389	35	108	113	89	44
Brandstiftelse	205	71	58	22	36	18
Indbrud i banker, forretninger mv.	786	219	347	141	64	15
Indbrud i beboelser	623	166	272	122	52	11
Indbrud i ubeboede bebyggelser	155	57	55	26	11	6
Tyveri fra bil, båd mv.	268	76	124	44	19	5
Butikstyveri mv.	7 941	1 434	1 425	1 346	1 480	2 256
Andre tyverier	2 321	576	864	450	275	156
Tyveri/brugstyveri af indreg. køretøj	727	296	274	101	49	7
Tyveri/brugstyveri af knallert	235	166	52	10	6	1
Tyveri/brugstyveri af cykel	166	67	54	28	12	5
Tyveri/brugstyveri af andet	320	178	96	28	13	5
Ulovlig omgang med hittegods	307	62	101	66	54	24
Underslæb, bedrageri, mandatsvig	1 092	94	319	310	232	137
Afpresning og åger	62	11	31	9	9	2
Skyldnersvig	18	-	1	3	6	8
Hæleri	638	117	251	141	94	35
Roveri	916	386	361	103	53	13
Grov skattesvig mv.	44	-	-	6	21	17
Hærværk	1 722	615	605	233	171	98
Uagtsomt hæleri	34	3	14	7	6	4
Berigelsesforbrydelse og formuekrænkelser	129	21	64	14	16	14
<i>Andre forbrydelser</i>	2 661	364	1 160	574	373	190
Salg af narkotika mv.	445	12	199	127	89	18
Smugling mv. af narkotika	103	1	38	31	27	6
Uagtsomt manddrab mv. ved færdselsuheld	63	5	23	20	5	10
Øvrige straffelovsbestemmelser	2 050	346	900	396	252	156
Færdselslov i alt	97 288	6 753	21 518	22 982	23 542	22 493
Færdselsuheld med spiritus	1 265	90	333	260	271	311
Spiritus- og promillekørsel	6 962	259	1 654	1 293	1 725	2 031
Mangler ved køretøj	6 252	2 966	1 530	630	618	508
Færdselslov i øvrigt	82 809	3 438	18 001	20 799	20 928	19 643
Særlove i alt	19 979	2 176	7 457	4 058	3 442	2 846
Lov om euforiserende stoffer	9 389	1 201	4 360	2 113	1 198	517
Våbenloven	2 277	354	774	461	388	300
Skatte- og afgiftslove	198	1	30	36	71	60
Særlove i øvrigt	8 115	620	2 293	1 448	1 785	1 969

¹ Decided by a judge or the police.

Tabel 4.02B

Personer med fældende afgørelser efter overtrædelsens art og alder 2009, mænd
 Persons, for whom a decision¹ has been made, by type of offence and age 2009, male

Overtrædelsens art 2009	I alt	15-19 år	20-29 år	30-39 år	40-49 år	50-år og derover
I alt	108 079	11 788	28 488	23 465	22 535	21 803
Straffelov i alt	22 097	4 851	7 510	4 077	3 223	2 436
<i>Sædelighedsforbrydelser</i>	657	88	146	115	153	155
Blodskam mv.	32	-	6	9	6	11
Voldtægt mv.	70	15	28	9	12	6
Heteroseksuel sædeligh.forbr. børn u. 12 år	50	6	5	9	14	16
Heteroseksuel sædeligh.forbr. i øvrigt	131	45	30	24	17	15
Homoseksuel sædeligh.forbr. børn u. 12 år	7	-	2	1	3	1
Homoseksuel sædeligh.forbr. i øvrigt	3	-	1	-	1	1
Blufærdighedskrænkelser ved beføling	101	5	19	16	31	30
Blufærdighedskrænkelser ved blotteri	61	4	17	11	15	14
Blufærdighedskrænkelser i øvrigt	82	8	19	17	19	19
Utugt mv.	120	5	19	19	35	42
<i>Voldsforbrydelser</i>	6 443	1 287	2 480	1 206	985	485
Vold o.l. mod offentlig myndighed mv.	1 015	144	376	195	192	108
Opløb/forstyrrelse af offentlig orden	34	7	22	5	-	-
Manddrab	32	2	5	11	10	4
Forsøg på manddrab	29	-	9	13	6	1
Simpel vold	3 649	858	1 357	631	543	260
Alvorligere vold	860	157	416	164	85	38
Særlig alvorlig vold	16	2	8	3	3	-
Uagtsomt manddrab/legemsbeskadigelse	7	1	4	1	-	1
Andre forbrydelser mod liv og lemmer	87	13	39	15	12	8
Forbrydelse mod den personlige frihed	70	10	35	12	8	5
Trusler	644	93	209	156	126	60
<i>Ejendomsforbrydelser</i>	13 827	3 458	4 368	2 444	1 883	1 674
Dokumentfalsk	272	27	75	78	57	35
Brandstiftelse	169	69	52	18	22	8
Indbrud i banker, forretninger mv.	761	207	342	136	62	14
Indbrud i beboelser	583	154	260	114	45	10
Indbrud i ubeboede bebyggelser	149	55	52	25	11	6
Tyveri fra bil, båd mv.	257	70	123	43	16	5
Butikstyveri mv.	4 144	593	757	778	842	1 174
Andre tyverier	1 828	443	712	352	205	116
Tyveri/brugstyveri af indreg. køretøj	676	269	257	95	48	7
Tyveri/brugstyveri af knallert	230	162	51	10	6	1
Tyveri/brugstyveri af cykel	154	64	49	27	10	4
Tyveri/brugstyveri af andet	313	172	95	28	13	5
Ulovlig omgang med hittegods	265	56	92	51	48	18
Underslæb, bedrageri, mandatsvig	778	69	224	222	163	100
Afpresning og åger	57	11	29	9	6	2
Skyldnersvig	16	-	1	3	5	7
Hæleri	575	98	231	127	88	31
Roveri	867	363	349	93	49	13
Grov skattesvig mv.	40	-	-	5	20	15
Hærværk	1 546	553	548	210	147	88
Uagtsomt hæleri	31	3	12	6	6	4
Berigelsesforbrydelse og formuekrænkelser	116	20	57	14	14	11
<i>Andre forbrydelser</i>	2 280	284	998	515	321	162
Salg af narkotika mv.	407	11	185	119	78	14
Smugling mv. af narkotika	93	1	35	29	23	5
Uagtsomt manddrab mv. ved færdselsuheld	54	5	22	15	4	8
Øvrige straffelovsbestemmelser	1 726	267	756	352	216	135
Færdselslov i alt	75 186	6 140	17 486	17 163	17 147	17 250
Færdselsuheld med spiritus	1 083	84	306	223	213	257
Spiritus- og promillekørsel	6 337	241	1 561	1 175	1 534	1 826
Mangler ved køretøj	5 755	2 829	1 400	562	507	457
Færdselslov i øvrigt	62 011	2 986	14 219	15 203	14 893	14 710
Særlove i alt	17 871	2 017	6 881	3 592	2 938	2 443
Lov om euforiserende stoffer	8 653	1 129	4 118	1 938	1 049	419
Våbenloven	2 091	329	717	416	350	279
Skatte- og afgiftslove	175	1	29	29	64	52
Særlove i øvrigt	6 952	558	2 017	1 209	1 475	1 693

¹ Decided by a judge or the police.

Tabel 4.02C

Personer med fældende afgørelser efter overtrædelsens art og alder 2009, kvinder
 Persons, for whom a decision¹ has been made, by type of offence and age 2009, female

Overtrædelsens art 2009	I alt	15-19 år	20-29 år	30-39 år	40-49 år	50-år og derover
I alt	30 157	2 254	5 922	7 216	7 853	6 912
Straffelov i alt	6 394	1 532	1 454	1 056	1 055	1 297
<i>Sædelighedsforbrydelser</i>	15	1	1	8	2	3
Blodskam mv.	2	-	-	2	-	-
Voldtægt mv.	-	-	-	-	-	-
Heteroseksuel sædeligh.forbr. børn u. 12 år	1	-	-	1	-	-
Heteroseksuel sædeligh.forbr. i øvrigt	-	-	-	-	-	-
Homoseksuel sædeligh.forbr. børn u. 12 år	-	-	-	-	-	-
Homoseksuel sædeligh.forbr. i øvrigt	-	-	-	-	-	-
Blufærdighedskrænkelser ved beføling	1	-	-	1	-	-
Blufærdighedskrænkelser ved blotteri	1	-	-	1	-	-
Blufærdighedskrænkelser i øvrigt	2	1	-	-	-	1
Utugt mv.	8	-	1	3	2	2
<i>Voldsforbrydelser</i>	835	301	216	129	129	60
Vold o.l. mod offentlig myndighed mv.	194	38	57	36	40	23
Opløb/forstyrrelse af offentlig orden	1	-	1	-	-	-
Manddrab	1	-	-	-	-	1
Forsøg på manddrab	2	-	-	-	1	1
Simpel vold	451	214	107	53	55	22
Alvorligere vold	101	24	35	19	19	4
Særlig alvorlig vold	4	-	1	2	1	-
Uagtsomt manddrab/legemsbeskadigelse	-	-	-	-	-	-
Andre forbrydelser mod liv og lemmer	2	-	1	1	-	-
Forbrydelse mod den personlige frihed	9	1	4	2	2	-
Trusler	70	24	10	16	11	9
<i>Ejendomsforbrydelser</i>	5 271	1 192	1 108	879	885	1 207
Dokumentfalsk	117	8	33	35	32	9
Brandstiftelse	36	2	6	4	14	10
Indbrud i banker, forretninger mv.	25	12	5	5	2	1
Indbrud i beboelser	40	12	12	8	7	1
Indbrud i ubeboede bebyggelser	6	2	3	1	-	-
Tyveri fra bil, båd mv.	11	6	1	1	3	-
Butikstyveri mv.	3 797	841	668	568	638	1 082
Andre tyverier	493	133	152	98	70	40
Tyveri/brugstyveri af indreg. køretøj	51	27	17	6	1	-
Tyveri/brugstyveri af knallert	5	4	1	-	-	-
Tyveri/brugstyveri af cykel	12	3	5	1	2	1
Tyveri/brugstyveri af andet	7	6	1	-	-	-
Ulovlig omgang med hittegods	42	6	9	15	6	6
Underslæb, bedrageri, mandatsvig	314	25	95	88	69	37
Afpresning og åger	5	-	2	-	3	-
Skyldnersvig	2	-	-	-	1	1
Hæleri	63	19	20	14	6	4
Roveri	49	23	12	10	4	-
Grov skattesvig mv.	4	-	-	1	1	2
Hærværk	176	62	57	23	24	10
Uagtsomt hæleri	3	-	2	1	-	-
Berigelsesforbrydelse og formuekrænkelser	13	1	7	-	2	3
<i>Andre forbrydelser</i>	381	80	162	59	52	28
Salg af narkotika mv.	38	1	14	8	11	4
Smugling mv. af narkotika	10	-	3	2	4	1
Uagtsomt manddrab mv. ved færdselsuheld	9	-	1	5	1	2
Øvrige straffelovsbestemmelser	324	79	144	44	36	21
Færdselslov i alt	22 102	613	4 032	5 819	6 395	5 243
Færdselsuheld med spiritus	182	6	27	37	58	54
Spiritus- og promillekørsel	625	18	93	118	191	205
Mangler ved køretøj	497	137	130	68	111	51
Færdselslov i øvrigt	20 798	452	3 782	5 596	6 035	4 933
Særlove i alt	2 108	159	576	466	504	403
Lov om euforiserende stoffer	736	72	242	175	149	98
Våbenloven	186	25	57	45	38	21
Skatte- og afgiftslove	23	-	1	7	7	8
Særlove i øvrigt	1 163	62	276	239	310	276

¹ Decided by a judge or the police.

5.

Fængslinger

Fængslinger mv.

Tabellerne i dette kapitel stammer fra to forskellige kilder. Tabel 5.01 er indsamlet af Direktoratet for Kriminalforsorgen, mens tabel 5.02 og 5.03 er baseret på Danmarks Statistiks kriminalstatistikregister.

Indsatte og gennemsnitlig daglig belægning

Tabel 5.01 viser antallet af indsatte i løbet af året, samt den gennemsnitlige daglige belægning fordelt på fængslingssted og sanktion.

Anholdelser og varetægtsfængslinger

Tabel 5.02 og 5.03 er tabeller, der viser antallet af henholdsvis anholdelser og varetægtsfængslinger i løbet af tællingsåret. Tabellens varetægtsfængslinger omfatter således alene de varetægtsfængslinger, der er påbegyndt i tællingsåret, - dvs. ikke igangværende varetægtsfængslinger, der er påbegyndt i et tidligere tællingsår.

Tabel 5.01

**Indsatte og den gennemsnitlige daglige belægning fordelt efter fængsler mv. og ind-
sættelsesgrund 2009**

 Admissions and average number of inmates by prison establishment, etc. and by reasons for admission
2009

Institution mv. 2009	Indsæt- telser i alt	Gennemsnitlige daglige belæg							Udlæn- dinge- lov	Andet
		I alt	Vare- tægt og anholdelse	Udståelse af						
				Fængsel	Forvaring	Hæfte	Bøde			
Mænd og kvinder i alt	14 244	3 714,9	1 316,9	2 286,3	33,0	0,1	0,1	62,0	16,5	
Mænd i alt	13 045	3 536,0	1 237,8	2 194,5	32,9	0,1	0,1	53,8	16,5	
Lukkede fængsler i alt	2 357,8	1 236,9	1 019,8	31,7	-	-	53,8	15,5	
Anstalten ved Herstedvester	111,1	1,5	69,8	24,5	-	-	-	15,3	
Statsfængslet i Nyborg	197,0	0,6	194,9	1,5	-	-	-	-	
Statsfængslet i Ringe	53,9	0,1	53,8	-	-	-	-	-	
Statsfængslet i Vridsløselille	173,4	2,7	170,3	0,3	-	-	-	0,1	
Statsfængslet Østjylland	179,5	6,4	170,3	2,8	-	-	-	-	
Statsfængslet på Kragsskovhede	42,9	0,1	42,8	-	-	-	-	-	
Statsfængslet Midtjylland	80,1	0,1	79,0	1,0	-	-	-	-	
Københavns fængsler	479,9	383,7	57,9	0,3	-	-	37,9	0,1	
Arresthuse og arrestafd.	1 040,0	841,7	181,1	1,3	-	-	16,0	-	
Åbne fængsler i alt	1 178,2	0,9	1 174,7	1,2	0,1	0,1	-	1,0	
Holsbjergvej	12,3	-	11,1	1,2	-	-	-	-	
Statsfængslet ved Horserød	144,2	-	143,8	-	-	-	-	0,4	
Statsfængslet i Jyderup	148,6	0,1	148,3	-	-	-	-	0,2	
Statsfængslet på Kragsskovhede	136,9	0,4	136,5	-	-	-	-	-	
Statsfængslet Midtjylland	182,7	-	182,3	-	0,1	0,1	-	0,2	
Statsfængslet Møgelkær	140,7	-	140,7	-	-	-	-	-	
Statsfængslet Renbæk	124,5	0,1	124,4	-	-	-	-	-	
Statsfængslet ved Sdr. Omme	167,7	0,2	167,5	-	-	-	-	-	
Statsfængslet på Søbysøgård	120,6	0,2	120,2	-	-	-	-	0,2	
Kvinder i alt	1 199	179,2	79,2	92,0	-	-	-	8,0	0,0	
Lukkede fængsler i alt	127,5	78,4	41,1	-	-	-	8,0	-	
Anstalten ved Herstedvester	8,9	-	8,9	-	-	-	-	-	
Statsfængslet i Ringe	16,4	-	16,4	-	-	-	-	-	
Statsfængslet i Vridsløselille	0,0	0,0	-	-	-	-	-	-	
Statsfængslet Østjylland	5,2	-	5,2	-	-	-	-	-	
Københavns fængsler	40,0	30,6	3,6	-	-	-	5,8	-	
Arresthuse og arrestafd.	56,8	47,7	6,9	-	-	-	2,2	-	
Åbne fængsler i alt	51,7	0,8	50,9	-	-	-	-	-	
Statsfængslet ved Horserød	29,5	0,8	28,7	-	-	-	-	-	
Statsfængslet Møgelkær	22,2	0,0	22,2	-	-	-	-	-	
Statsfængslet på Renbæk	0,0	-	0,0	-	-	-	-	-	

Anm.: Det gennemsnitlige daglige belæg for fængsler og fængselsafd., der ikke har været i anvendelse hele året, er beregnet for den periode de har været åbne, hvorfor det samlede belæg i alt kan være mindre end de enkelte institutioners belæg sammenlagt.

Kilde: Direktoratet for kriminalforsorgen.

Tabel 5.02

Antal anholdelser 2009 efter overtrædelsens art samt alder og køn
 Arrests 2009 by age and sex and type of offence

	I alt	Mænd	Kvinder	Alder på anholdelsestidspunktet									
				15 år	16 år	17 år	18 år	19 år	20-24 år	25-29 år	30-39 år	40-49 år	50-år
I alt	44 800	40 508	4 292	1 102	1 631	1 718	2 365	2 550	10 097	6 394	9 307	5 895	3 741
Straffelov i alt	23 431	21 033	2 398	877	1 197	1 215	1 520	1 462	5 552	3 385	4 846	2 523	854
<i>Sædelighedsforbrydelser</i>	487	464	23	3	9	13	16	16	76	67	108	101	78
Blodskam mv.	13	12	1	-	-	-	-	-	-	1	3	3	6
Voldtægt mv.	202	201	1	3	5	10	14	11	47	33	38	25	16
Heterosek. sædeligh.forbr. børn u.12 år	54	53	1	-	2	1	-	-	2	4	9	21	15
Heterosek. sædeligh.forbr. i øvrigt	50	50	-	-	1	2	-	3	8	7	12	9	8
Homosek. sædeligh.forbr. børn u. 12 år	1	1	-	-	-	-	-	-	0	-	-	1	-
Homosek. sædeligh.forbr. i øvrigt	4	3	1	-	-	-	1	-	2	-	1	-	-
Blufærdighedskrænkelser ved beføling	23	23	-	-	-	-	-	-	3	4	3	8	5
Blufærdighedskrænkelser ved blotteri	29	29	-	-	-	-	-	2	7	4	6	6	4
Blufærdighedskrænkelser i øvrigt	29	28	1	-	-	-	1	-	4	3	8	8	5
Utugt m.v.	82	64	18	-	1	-	-	-	3	11	28	20	19
<i>Voldsforbrydelser</i>	5 518	5 057	461	128	202	256	350	352	1 341	751	1 174	718	246
Vold o.l. mod offentlig myndighed	771	664	107	27	33	46	32	47	175	92	177	104	38
Opløb/forstyrrelse af offentlig orden	50	39	11	3	3	2	2	1	20	12	6	1	-
Manddrab	115	106	9	2	2	3	5	2	25	24	27	20	5
Forsøg på manddrab	370	337	33	2	12	14	23	30	100	47	87	44	11
Simpel vold	2 008	1 885	123	44	80	88	142	133	499	262	414	264	82
Alvorligere vold	1 215	1 113	102	20	39	60	80	93	309	172	243	149	50
Særlig alvorlig vold	10	6	4	-	-	1	-	-	1	2	5	1	-
Uagtsomt manddrab/legemsbeskadigelse	2	2	-	-	-	-	-	-	2	-	-	-	-
Andre forbrydelser mod liv og lemmer	112	107	5	4	1	5	12	4	26	21	25	11	3
Forbrydelse mod den personlige frihed	89	67	22	-	1	1	12	3	23	17	15	10	7
Trusler	776	731	45	26	31	36	42	39	161	102	175	114	50
<i>Ejendomsforbrydelser</i>	15 173	13 555	1 618	720	950	886	1 080	996	3 631	2 162	2 986	1 348	414
Dokumentfalsk	392	330	62	-	28	8	10	21	81	104	96	26	18
Brandstiftelse	251	214	37	11	20	13	16	8	56	19	48	37	23
Indbrud i bank., forretninger mv.	1 818	1 766	52	53	98	123	154	165	480	253	339	131	22
Indbrud i beboelser	1 577	1 500	77	51	93	95	132	133	451	224	284	97	17
Indbrud i ubeboede bebyggelser	282	269	13	21	22	19	37	22	69	39	35	14	4
Tyveri fra bil, båd mv.	465	451	14	25	18	24	45	20	110	87	100	32	4
Butikstyverier mv.	2 709	1 997	712	122	91	57	75	104	618	430	711	367	134
Andre tyverier	1 980	1 721	259	57	69	78	102	128	466	354	438	213	75
Tyveri/brugstyveri af indreg.køretøj	1 621	1 531	90	88	155	157	148	98	404	197	274	84	16
Tyveri/brugstyveri af knallert	70	69	1	14	19	11	11	4	7	2	1	1	-
Tyveri/brugstyveri af cykel	53	53	-	1	2	2	3	1	9	18	9	7	1
Tyveri/brugstyveri af andet	166	151	15	20	22	8	16	14	28	19	26	11	2
Ulovlig omgang med hittegods	29	24	5	1	1	-	4	1	11	1	6	4	-
Underslæb, bedrageri, mandatsvig	464	392	72	4	4	8	16	17	88	69	120	94	44
Afpresning og åger	106	99	7	6	3	1	9	5	32	15	20	10	5
Skyldnersvig	2	1	1	-	-	-	-	-	-	-	2	-	-
Hæleri	172	155	17	2	3	5	8	7	42	21	49	25	10
Roveri	2 125	1 991	134	177	233	199	219	178	475	215	302	109	18
Grov skattesvig mv.	19	16	3	-	-	-	-	1	4	-	7	4	3
Hærværk	845	800	45	67	69	78	75	68	191	91	112	79	15
Uagtsomt hæleri	-	-	-	-	-	-	-	-	-	-	-	-	-
Berigelsesforbr. og formuekrænkelser	27	25	2	-	-	-	-	1	9	4	7	3	3
<i>Andre forbrydelser</i>	2 253	1 957	296	26	36	60	74	98	504	405	578	356	116
Salg af narkotika mv.	911	784	127	2	2	8	13	33	191	166	264	187	45
Smugling mv. af narkotika	172	153	19	-	2	1	3	4	27	20	65	30	20
Uagts. manddrab mv.ved færdselsuheld	10	10	-	-	-	-	-	-	1	1	6	2	-
Øvrige straffelovsovertrædelser	1 160	1 010	150	24	32	51	58	61	285	218	243	137	51
Færdselslov i alt	11 898	10 886	1 012	21	69	101	378	497	2 107	1 373	2 358	2 455	2 539
Færdselsuheld med spiritus	1 424	1 251	173	6	21	21	67	76	241	160	284	261	287
Spiritus. og promillekørsel	10 258	9 428	830	12	39	72	300	412	1 812	1 174	2 035	2 167	2 235
Mangler ved køretøj	-	-	-	-	-	-	-	-	-	-	-	-	-
Færdselslovsovertræd. i øvrigt	174	168	6	2	9	7	11	4	45	33	34	20	9
Særlove i alt	9 430	8 552	878	204	364	402	467	589	2 431	1 629	2 091	909	344
Lov om euforiserende stoffer	1 371	1 264	107	8	20	24	56	73	304	252	350	233	51
Våbenloven	746	703	43	13	13	24	25	44	182	132	168	97	48
Skatte og afgiftslove mv.	2	2	-	-	-	-	-	-	-	2	-	-	-
Særlove i øvrigt	7 311	6 583	728	183	331	354	386	472	1 945	1 243	1 573	579	245

Tabel 5.03

Varetægtsfængslinger 2009 efter overtrædelsens art og alder

Remand prisoners in 2009 by type of offence and by age

	I alt	Alder på varetægtsfængslingstidspunktet									
		15 år	16 år	17 år	18 år	19 år	20-24 år	25-29 år	30-39 år	40-49 år	50-år
Varetægtsfængsl. personer i alt netto	6 480	83	175	208	313	341	1 527	1 166	1 641	779	247
Varetægtsfængslinger i alt	7 358	88	187	218	361	392	1 756	1 340	1 893	857	266
Straffelov i alt	5 848	87	184	211	329	332	1 439	988	1 397	681	200
<i>Sædelighedsforbrydelser</i>	174	-	5	2	7	3	26	21	46	38	26
Blodskam mv.	7	-	-	-	-	-	0	-	2	2	3
Voldtægt mv.	73	-	3	1	5	2	19	12	16	9	6
Heteroseksuel sædeligh.forbr. børn u. 12 år	38	-	1	1	-	-	2	3	8	15	8
Heteroseksuel sædeligh.forbr. i øvrigt	18	-	-	-	-	-	4	2	5	4	3
Homoseksuel sædeligh.forbr. børn u. 12 år	2	-	-	-	-	-	0	1	-	1	-
Homoseksuel sædeligh.forbr. i øvrigt	2	-	-	-	1	-	0	-	1	-	-
Blufærdighedskrænkelse ved beføling	5	-	-	-	-	-	1	1	2	1	-
Blufærdighedskrænkelse ved blotteri	1	-	-	-	-	1	0	-	-	-	-
Blufærdighedskrænkelse i øvrigt	3	-	-	-	1	-	0	1	1	-	-
Utugt mv.	25	-	1	-	-	-	0	1	11	6	6
<i>Voldsforbrydelser</i>	1 462	15	25	50	63	80	382	231	363	204	49
Vold o.l. mod offentlig myndighed mv.	105	-	1	5	2	6	25	13	30	20	3
Opløb/forstyrrelse af offentlig orden	1	-	-	-	-	-	1	-	-	-	-
Manddrab	91	1	2	2	2	3	20	16	23	16	6
Forsøg på manddrab	200	-	4	6	7	12	52	27	50	34	8
Simpel vold	290	2	7	9	15	19	72	44	69	44	9
Alvorligere vold	471	6	8	23	22	26	135	74	112	55	10
Særlig alvorlig vold	12	-	-	-	-	1	3	3	3	2	-
Uagtsomt manddrab/legemsbeskadigelse	1	-	-	-	-	-	1	-	-	-	-
Andre forbrydelser mod liv og lemme	32	1	-	-	3	2	6	9	8	1	2
Forbrydelse mod den personlige frihed	39	-	-	-	3	-	6	10	11	6	3
Trusler	220	5	3	5	9	11	61	35	57	26	8
<i>Ejendomsforbrydelser</i>	3 257	72	149	152	245	221	822	546	712	272	66
Dokumentfalsk	166	-	13	4	5	11	35	42	42	7	7
Brandstiftelse	137	3	8	2	9	4	30	12	28	29	12
Indbrud i banker, forretninger mv.	302	-	1	5	19	20	76	71	83	23	4
Indbrud i beboelser	436	2	7	13	29	32	139	76	100	34	4
Indbrud i ubeboede bebyggelser	24	-	-	-	1	1	8	6	7	1	-
Tyveri fra bil, båd mv.	54	1	1	1	4	3	13	6	19	4	2
Butikstyveri mv.	311	3	4	1	11	13	70	52	101	46	10
Andre tyverier	316	-	5	3	11	17	79	80	77	34	10
Tyveri/brugstyveri af indreg. køretøj	118	-	1	7	7	7	31	25	32	5	3
Tyveri/brugstyveri af knallert	-	-	-	-	-	-	0	-	-	-	-
Tyveri/brugstyveri af cykel	14	-	-	-	-	-	3	5	3	3	-
Tyveri/brugstyveri af andet	7	-	-	1	1	-	1	1	2	1	-
Ulovlig omgang med hittegods	-	-	-	-	-	-	0	-	-	-	-
Underslæb, bedrageri, mandatsvig	78	-	-	1	2	6	15	17	21	11	5
Afpresning og åger	60	2	-	-	4	4	20	14	8	6	2
Skyldnersvig	-	-	-	-	-	-	0	-	-	-	-
Hæleri	33	-	-	-	1	1	7	3	14	6	1
Roveri	1 189	59	109	113	140	102	290	134	175	61	6
Grov skattesvig mv.	2	-	-	-	-	-	0	1	-	1	-
Hærværk	9	2	-	1	1	-	4	1	-	-	-
Uagtsomt hæleri	-	-	-	-	-	-	0	-	-	-	-
Berigelsesforbrydelse og formuekrænkelse	1	-	-	-	-	-	1	-	-	-	-
<i>Andre forbrydelser</i>	955	-	5	7	14	28	209	190	276	167	59
Salg af narkotika mv.	506	-	-	4	5	14	115	96	147	96	29
Smugling mv. af narkotika	118	-	-	1	1	2	20	16	44	23	11
Uagtsomt manddrab mv. ved færdselsuheld	11	-	-	-	-	1	1	1	5	3	-
Øvrige straffelovsbestemmelser	320	-	5	2	8	11	73	77	80	45	19
Færdselslov i alt	11	-	-	-	-	1	5	1	2	2	-
Færdselsuheld med spiritus	7	-	-	-	-	1	4	1	-	1	-
Spiritus- og promillekørsel	3	-	-	-	-	-	0	-	2	1	-
Mangler ved køretøj	-	-	-	-	-	-	0	-	-	-	-
Færdselslov i øvrigt	-	-	-	-	-	-	0	-	-	-	-
Særlove i alt	1 490	1	3	7	32	58	311	350	490	172	66
Lov om euforiserende stoffer	139	1	-	-	3	7	23	23	40	36	6
Våbenloven	70	-	-	2	1	6	14	13	18	8	8
Skatte- og afgiftslove	2	-	-	-	-	-	0	2	-	-	-
Særlove i øvrigt	1 279	-	3	5	28	45	274	312	432	128	52

6. Retternes virksomhed

Tabel 6.01

Afsluttede almindelige straffesager (1. instans) ved de enkelte byretter og ved landsretterne. 2009

Criminal cases tried at the lower courts and the High Courts 2009

Retskredse 2009	Sager med domsmænd	Sager uden domsmænd	Tilståelses-sager	Øvrige straffesager	Straffesager i alt
Ved byretskredse samt landsretterne	13 945	84 172	11 760	1 399	111 448
Landsretterne	35	-	-	-	35
Vestre landsret	10	-	-	-	10
Østre landsret	25	-	-	-	25
Byretskredsene	13 910	84 172	11 760	1 399	111 413
Hovedstaden	4 329	32 503	3 623	308	40 849
Øerne i øvrigt	3 544	21 802	3 450	390	29 217
Jylland	6 037	29 867	4 687	701	41 347
København	2 192	16 949	1 832	151	21 157
Frederiksberg	646	6 395	429	27	7 521
Lyngby	329	2 159	273	21	2 791
Glostrup	1 081	6 564	949	99	8 713
Bornholm	81	436	140	10	667
Helsingør	359	2 557	372	35	3 326
Hillerød	368	2 467	469	36	3 342
Roskilde	463	4 953	578	88	6 092
Holbæk	325	2 476	343	41	3 187
Næstved	364	3 032	316	35	3 750
Nykøbing F.	442	2 746	386	49	3 627
Odense	871	2 577	686	89	4 230
Svendborg	352	994	300	17	1 663
Sønderborg	788	2 174	406	46	3 418
Esbjerg	676	2 068	419	54	3 222
Kolding	662	3 229	552	41	4 492
Horsens	416	2 083	264	42	2 813
Herning	381	2 005	288	85	2 763
Holstebro	422	1 951	301	89	2 765
Århus	729	3 174	685	92	4 685
Randers	404	3 058	509	54	4 027
Viborg	430	2 668	351	74	3 523
Aalborg	690	4 373	534	87	5 691
Hjørring	439	3 084	378	37	3 948

Anm. 1. Hovedstaden inkluderer København, Frederiksberg, Glostrup, Lyngby og Bornholm.

Anm. 2. Domsmandssagerne ved landsretterne er nævningsager.

Tabel 6.02

Civile retssager. 2009

Civil justice 2009

	Byretterne				Sø- og Handelsretten	Østre landsret ²	Vestre landsret ²	I alt
	Hovedstaden ¹	Øerne i øvrigt	Jylland	Hele landet				
Modtagne og afsluttede sager i alt	40 490	42 150	54 576	137 216	377	225	101	137 919
Sagernes fordeling efter art								
Almindelige sager	15 250	14 449	18 339	48 038	377	225	101	48 741
Boligsager	2 165	1 286	1 763	5 214	-	-	-	5 214
Småsager	17 801	20 162	26 133	64 096	-	-	-	64 096
Ægteskabs- og forældremyndighessager	2 788	3 126	4 370	10 284	-	-	-	10 284
Faderskabsager	417	527	741	1 685	-	-	-	1 685
Værgemål	391	345	415	1 151	-	-	-	1 151
Særlige sager	1 678	2 255	2 815	6 748	-	-	-	6 748

¹ Omfatter embederne i København, Frederiksberg, Glostrup, Lyngby og Bornholm.² Fra 1. januar 2007 starter alle 1. instanssager i byretterne, derfor vil tal for landsretterne med tiden forsvinde.

Tabel 6.03

Foged-, notarial- og tinglysningsforretninger. 2009
 Enforcement proceeding, notarial business registration business 2009

	Hoved- staden ¹	Øerne i øvrigt	Jylland	I alt
A. Fogedforretninger i alt	108 479	126 252	159 444	394 175
Almindeligesager:				
Pengekrav	53 738	69 434	86 713	209 885
Pengekrav med udpantningsret	1 729	3 092	3 424	8 245
Kreditaftaleloven	561	698	984	2 243
Øvrige almindelige sager	152	192	203	547
Særligesager:				
Forældremyndighedsager	492	667	899	2 058
Umiddelbare fogedforretninger	17 599	9 192	10 343	37 134
Forbuds-/bevissikringsager	145	91	109	345
Øvrige særlige sager	41	70	77	188
Inkassoproses:				
Betalingspåkrav	34 022	42 816	56 692	133 530
Begæringer om auktion over fast ejendom	2 857	5 812	5 767	14 436
Afholdte tvangsauktioner over fast ejendom ²	2 263	4 985	5 378	12 626
Heraf:				
Gennemførte tvangsauktioner	685	1 866	1 804	4 355
B. Notarialforretninger	24 771	14 534	22 734	62 039
C. Tinglysningsforretninger i alt³	-	-	-	1 858 775
Heraf:				
Skøder og andre adkomstdokumenter	-	-	-	107 943
Pante-, skadesløsbreve i fast ejendom ⁴	-	-	-	505 897
Bil- og personbogen	-	-	-	268 649
Andre lysninger	-	-	-	976 286

¹ Se tabel 6.02 note 1² Inkl. tvangsauktioner for skibe, løsøre, andelsboliger og frivillige tvangsauktioner.³ Ekskl. udskrivning af rekvisitioner.⁴ Inkl. forhøjelse af pålydende i tidligere tinglysninger.

Tabel 6.04

Konkurs-, akkord- og dødsboer. 2009
 Bankruptcies, estates of deceased persons 2009

	Hoved- staden ¹	Øerne i øvrigt	Jylland	I alt
A. Dødsboer i alt	13 618	17 615	24 598	55 831
Almindelige dødsboer:				
Boudlæg § 18	4 849	5 235	6 998	17 082
Udlagt til efterlevende ægtefælle § 22	152	249	318	719
Uskiftet bo § 24	2 188	4 156	5 954	12 298
Privat skifte § 25	3 069	3 708	5 643	12 420
Forenklet privat skifte §§ 33-34	1 440	2 058	3 394	6 892
Bobestyrerbo § 36	1 352	1 770	1 785	4 907
Sluttet i øvrigt	351	275	240	866
Genoptagne sager med ændret bobehandlingsmåde	111	113	205	429
Andre alm. sager	106	51	61	218
Særlige dødsboer i alt	17	18	40	75
B. Andre skiftesager²	314	5 876	8 086	14 276
Konkursbegæring ³	38	1 799	2 385	4 222
Anmodning om gældssanering ³	64	1 742	2 639	4 445
Anmodning om betalingsstandsning ³	2	180	418	600
Anmodning om tvangsopløsning ³	10	1 780	2 182	3 972
Ægtefælleskifter	188	295	317	800
Øvrige sager	12	80	145	237

¹ Se tabel 6.02 note 1.² Inklusiv 3 760 sager behandlet i Sø- og Handelsretten.³ Fra 2002 behandles sagerne i Sø- og Handelsretten.

Bilag

Bilag 1.

Variable i statistikgrundlaget fra registre

Anmeldelsesregistret**Gerningskommunekode**

Overtrædelsens art - den forseelse, der er dømt for

Anmeldelser og ofre

Overtrædelsens art - den forseelse, der er dømt for

Personoplysninger (Ofre)

Køn

Alder

Bopælskommune

Kriminalregistret**Personoplysninger**

Køn

Alder

Bopælskommune

Afgørelser

Overtrædelsens art - den forseelse, der er dømt for

Afgørelsestype - angiver hvad afgørelsen indebærer i forhold til sagen

Straf-art betinget - fængsel eller straffastsættelse udsat

Straf-art ubetinget - fængsel eller forvaring

Straflængde betinget

Straflængde ubetinget

Bilag 2.

Inddelingskriterier anvendt i tabellerne

Overtrædelsens art Overtrædelsens art angiver de dele af straffeloven, færdselsloven eller særlovene som er overtrådt. En oversigt over den inddeling af straffelovens paragraffer, der er anvendt i denne publikation for henholdsvis *strafferetlige afgørelser, anmeldelser og ofre for kriminalitet*, er vist nedenfor.

Bilag 2

Overtrædelsens art

Strafferetlige afgørelser	Anmeldelser	Straffelovens paragraffer
Sædelighedsforbrydelser		
Blodskam mv.	Blodskam mv.	§§ 210, 223, stk. 1, 224 jf. 223, stk. 1
Voldtægt mv.	Voldtægt mv.	§§ 216, 217, 221, 224 jf. 216, 217, 221
Heterosek. sæd.f. børn u. 12 år	Heteroseksuel sædelighedsforbrydelse mod børn under 12 år	§§ 222, stk. 2, 224 jf. 222, stk. 2, 226 jf. 222, stk. 2
Heterosek. sæd. forbr. i øvrigt	Heteroseksuel sædelighedsforbrydelse i øvrigt	218-220, 222, stk. 1, 223, stk. 2, 224 jf. 218-220, 224 jf. 222, stk. 1, 224 jf. 223, stk. 2, 226, 226 jf. 222, stk. 1, 223a
Homosek. sæd.f. børn u. 12 år	Homoseksuel sædelighedsforbrydelser mod børn u. 12 år	§ 225
Homosek. sæd. forbr. i øvrigt	Homoseksuel sædelighedsforbrydelser i øvrigt	§ 225
Blufærdighedskrænkelser v/beføling	Blufærdighedskrænkelser v/beføling	§ 232
Blufærdighedskrænkelser v/blotteri	Blufærdighedskrænkelser v/blotteri	§ 232
Blufærdighedskrænkelser i øvrigt	Blufærdighedskrænkelser i øvrigt	§ 232
Utugt mv.	Utugt mv., fx filmoptag. af pers. u. 18 år	§§ 228- 230, 233-235
Voldsforbrydelser		
Vold o.l. mod off. myndighed	Vold o.l. mod offentlig myndighed	§§ 119-120
Opløb/forstyr. af off. ro og orden	Opløb og forstyrrelse af offentlig ro og orden	§§ 133, 134a, 134b
Manddrab	Manddrab	§ 237
Forsøg på manddrab	Forsøg på manddrab	§ 237 jf. § 21

Bilag 2.		Overtrædelsens art
Strafferetlige afgørelser	Anmeldelser	Straffelovens paragraffer
Simpel vold	Simpel vold	§244
Alvorligere vold	Alvorligere vold	§§ 245 stk. 1 og stk. 2, 245a
Særlig alvorlig vold	Særlig alvorlig vold	§ 246
Uagtsomt manddrab/ legemsbesk.	Uagtsomt manddrab/legemsbeskadigelse	§ 241, § 249
Forbr. mod liv og legeme	Andre forbrydelser mod liv og legeme	§§ 239, 240, 250-255
Forbr. mod den pers. frihed	Forbrydelse mod den personlige frihed	§§ 260-262a
Trusler	Trusler	§§ 123, 266, 266a
Ejendomsforbrydelser		
Dokumentfalsk	Dokumentfalsk	§ 171
	Dokumentfalsk m. check	§ 171
Brandstiftelse	Brandstiftelse	§§ 180-182
Indbrud i bank, forretn. mv.	Indbrud i bank, forretn. mv.	§ 276
Indbrud i beboelser	Indbrud i beboelser	§ 276
Indbrud i ubeboede bebyggelser	Indbrud i ubeboede bebyggelser	§ 276
Tyveri fra bil, båd mv.	Tyveri fra bil, båd mv.	§ 276
Butikstyverier mv.	Butikstyverier	§ 276
Andre tyverier	Andre tyverier	§ 276
Tyv./brugstyv. af ind- registreret køretøj	Tyveri/brugstyveri af indregistreret køretøj	§§ 276, 293
Tyv./brugstyv. af knallert	Tyveri/brugstyveri af knallert	§§ 276, 293, 293a
Tyv./brugstyv. af cykel	Tyveri/brugstyveri af cykel	§§ 276, 293, 293a
Tyv./brugstyv. af andet	Tyveri/brugstyveri af andet	§§ 276, 293, 293a
Ulovlig omgang med hittegods	Ulovlig omgang med hittegods	§ 277
Underslæb, bedrageri, mandatsvig	Underslæb	§ 278
	Bedrageri	§§ 279, 279a
	Checkbedrageri	§ 279
	Mandatsvig	§ 280
Afpresning og åger	Afpresning og åger	§§ 281-282
Skyldnersvig	Skyldnersvig	§ 283
Hæleri	Hæleri	§ 290 (indtil 1/7-2001 §284)
Røveri	Røveri	§ 288
Grov skattesvig mv.	Grov skattesvig mv.	§ 289, 1. pkt., 2. pkt., 289a,
Hærværk	Hærværk	§ 291
Uagtsomt hæleri	Uagtsomt hæleri	§ 303
Berig.forbr. og formuekrænkelser	Berigelsesforbrydelser og formuekrænkelser	§§ 292-300c, 301, 301a, 302-304

Bilag 2.		Overtrædelsens art
Strafferetlige afgørelser	Anmeldelser	Straffelovens paragraffer
Andre forbrydelser		
	Forbrydelser mod offentlig myndighed el. orden	§§ 121-122, 134, 135-143
	Forbrydelser i offentlig tjeneste	§§ 144-157
	Falsk forklaring	§§ 158-160
	Falsk forklaring i øvrigt	§§ 161-165
	Forbrydelser vedr. penge og bevismidler	§§ 166-170, 173-179
Salg af narkotika mv.	Salg af narkotika mv.	§ 191, stk. 1, § 191a
Smugling af narkotika	Smugling mv. af narkotika	§ 191, stk. 2
	Almenskadelige forbr. mv.	§§ 183-190, 192a, 192-196
	Betleri mv.	§§ 197-199, 202-204, 206
	Forbrydelser i familieforhold	§§ 208, 213-215
Uagtsomt manddrab mv. v/færdselsuheld	Uagtsomt manddrab mv. i forbindelse med færdselsuheld	§ 241, § 249
	Overtrædelse af tilhold	§ 265
	Freds- og ærekrænkelser	§§ 263-264d, 266b-274
Øvrige straffelovs- bestemmelser		§§ 98-118, 121-122, 124-132a, 134-170, 173-179, 183-190, 192-197, 202-204, 206, 208, 213-215, 263-265, 266b-268, 270stk.1, 274,stk.1

Bilag 2. Overtrædelsens art

Ofre for kriminalitet	Straffelovens paragraffer
Sædelighedsforbrydelser	
Blodskam mv.	§§ 210, 223, stk.1, 224 jf. 223, stk.1
Voldtægt mv.	§§ 216, 217, 221, 224 jf. 216, 217, 221
Heterosek. sæd.f. børn u. 12 år	§§ 222, stk. 2, 224 jf. 222, stk. 2, 226 jf. 222, stk. 2
Heterosek. sæd. forbr. i øvrigt	218-220, 222, stk. 1, 223, stk. 2, 224 jf. 218-220, 224 jf. 222, stk. 1, 224 jf. 223, stk. 2, 226, 226 jf. 222, stk. 1, 223a
Homosek. sæd.f. børn u. 12 år	§ 225
Homosek. sæd. forbr. i øvrigt	§ 225
Blufærdighedskrænkelse ved beføling	§ 232
Blufærdighedskrænkelse ved blotteri	§ 232
Blufærdighedskrænkelse ved beluring	§ 232
Blufærdighedskrænkelse ved verbal uterlighed	§ 232
Blufærdighedskrænkelse ved anden uterlighed	§ 232
Blufærdighedskrænkelse i øvrigt	§ 232
Voldsforbrydelser	
Vold mod tjenestemand i funktion	§ 119, stk.1, 2, 3
Vold mod politi mv. ved opløb	§ 120
Manddrab	§ 237
Barnedrab	§ 238
Forsøg på manddrab	§ 237 jf. § 21
Vold mod privatperson	§§ 244-246
Simpel vold	§ 244
Alvorligere vold	§ 245, stk. 1
Skadeforvoldelse	§ 245, stk. 2
Vold	§ 245a
Særlig alvorlig vold	§ 246

Bilag 2.	Overtrædelsens art	
Ofre for kriminalitet		Straffelovens paragraffer
Særlig alvorlig vold med død til følge		§ 246
Hensættelse i hjælpeløs tilstand		§ 250
Forvolde fare for liv eller førlighed		§ 252
Undlade at hjælpe person i livsfare		§ 253, stk.1
Undlade at hjælpe person ved ulykke		§ 253, stk.2
Ulovlig tvang		§ 260
Frihedsberøvelse		§ 261, stk.1
Kvalificeret frihedsberøvelse		§ 261, stk.2
Frihedsberøvelse, uagtsomt		§ 261, stk.3
Trussel på livet		§§ 266, 266a
Trusler og lignende mod vidner og deres nærmeste		§ 123
Ejendomsforbrydelser		
Tasketyverier		§ 276
Tyverier fra lomme el. taske		§ 276
Trickyveri i beboelse		§ 276
Tyveri i forb.m.prostitution		§ 276
Tyveri i forb.m.vold		§ 276
Afpresning		§ 281
Åger		§ 282
Røveri mod andre		§ 288, stk.1
Særligt farligt røveri mod andre		§ 288, stk.2
Andre forbrydelser		
Overtrædelser af advarsler		§ 265
Forfølgelse ved gentagne beskyldninger		§ 266c
Ærekrænkelser		§ 267
Bagvaskelser		§ 268
Fornærmelser		§ 270, stk.1

Bilag 3.

Engelsk oversættelse

Table 1.01	<p><i>Heading:</i> Anmeldelser i alt Stigning i forhold til året før Anmeldelser pr. 100 000 indbyggere over 15 år Stigning i forhold til året før Fordeling på hovedgrupper Sædelighedsforbrydelser Voldsforbrydelser Ejendomsforbrydelser Andre forbrydelser Opklaringsprocent/Sigtelsesprocent</p>	<p>Reported criminal offences, total Increase on previous year Reported per 100 000 inhabitants 15 years and over Increase on previous year Type of offences Sexual offences Crimes of violence Offences against property Other offences Reported offences with charges</p>
Table 1.02	<p><i>Heading:</i> Anmeldelser i alt Heraf med sigtelse</p> <p><i>Front column:</i> Anmeldte straffelovsovertrædelser, i alt Sædelighedsforbrydelser Voldtægt mv. Blufærdighedskrænkelser Voldsforbrydelser Vold o.lign. mod offentlig myndighed</p> <p>Drab og forsøg herpå Vold mod privatperson Ejendomsforbrydelser Dokumentfalsk Brandstiftelse Indbrud Tyveri Bedrageri Røveri Brugstyveri af bil Brugstyveri af motorcykel Brugstyveri af knallert Brugstyveri af cykel Hærværk Andre forbrydelser Salg af narkotika Smugling af narkotika Anmeldte straffelovsovertrædelser pr. 100 000 indbyggere over 15 år</p>	<p>Reported criminal offences, total Reported offences with charges</p> <p>Reported criminal offences, total Sexual offences Rape etc. Offences against decency Crimes of violence Assault against public servant while in discharge of his duties Homicide, attempted homicide Violence against the person Offences against property Forgery Arson Burglary Theft Fraud Robbery Theft of registered vehicles Theft of motorcycle Theft of mopeds Theft of bicycles Malicious damage to property Other offences Trafficking of drugs Smuggling of drugs Reported criminal offences per 100 000 inhabitants 15 years and over, total</p>
Table 1.03	<p><i>Heading:</i> I alt Mænd Kvinder</p> <p><i>Front column:</i> Afgørelser i alt Straffelov</p>	<p>Decisions, total Men Women</p> <p>Decisions, total Penal code</p>

Bilag 3.

Engelsk oversættelse

Sædelighedsforbrydelser	Sexual offences
Voldtægt mv.	Rape etc.
Blufærdighedskrænkelse	Offences against decency
Voldsforbrydelser	Crimes of violence
Vold o.lign. mod offentlig myndighed	Assault against public servant while in discharge of his duties
Drab og forsøg herpå	Homicide, attempted homicide
Vold mod privatperson	Violence against the person
Ejendomsforbrydelser	Offences against property
Dokumentfalsk	Forgery
Brandstiftelse	Arson
Indbrud	Burglary
Tyveri	Theft
Bedrageri	Fraud
Røveri	Robbery
Brugstyveri af bil	Theft of registered vehicles
Brugstyveri af motorcykel	Theft of motorcycle
Brugstyveri af knallert	Theft of mopeds
Brugstyveri af cykel	Theft of bicycles
Hærværk	Malicious damage to property
Andre forbrydelser	Other offences
Salg af narkotika	Trafficking of drugs
Smugling af narkotika	Smuggling of drugs
Færdselslov	Road Traffic Act
Færdselsuheld	Traffic accidents
Spiritus- og promillekørsel	Drunken driving
Mangler ved køretøj	Vehicle defect offences
Særlove	Special laws
Lov om euforiserende stoffer	Euphoriant's Act
Våbenloven	Firearms Act
Skatte- og afgiftslove	Income Tax And Fiscal Acts
Afgørelser pr. 100 000 indbyggere over 15 år	Convicted persons per 100 000 inhabitants 15 years and over

Table 1.04

<i>Heading:</i>	
I alt	Decisions, total
Dom til frihedsstraf	Imprisonment
Ubetinget	Unsuspected
Betinget	Suspended
Bøde	Fine
Tiltalefrafald	Withdrawal of charges
Tiltale undladt	No charges
Anden afgørelse	Other decisions.
<i>Front column:</i>	
Afgørelser	Decisions
Straffelov	Penal code
Færdselslov	Road Traffic Act
Særlove	Special laws
Afgørelser pr. 100 000 indbyggere over 15 år	Decisions per 100 000 inhabitants 15 years and over
Straffelov	Penal code
Færdselslov	Road Traffic Act
Særlove	Special laws

Bilag 3.

Engelsk oversættelse

Table 1.05	<i>Heading:</i>	
	I alt	Convictions involving greater sentence than a fine, total
	Uoplyst	Unspecified
	Betinget straf	Suspended
	Hæfte	Lenient imprisonment
	Fængsel	Imprisonment
	Straffastsættelse udsat	Fixing of sentence deferred
	Ubetinget straf	Unuspended sentence
	Hæfte	Lenient
	Fængsel	Imprisonment
	Forvaring og udstået ved varetægt	Detention and sentence served on remand
	Gennemsnitlig strafflængde	Average length of sentence
	Betinget straf	Suspended sentence
	Hæfte	Lenient imprisonment (days)
	Fængsel	Imprisonment (months)
	Ubetinget straf	Unuspended sentence
	Hæfte	Lenient imprisonment (days)
	Fængsel	Imprisonment (months)
	<i>Front column:</i>	
	I alt	Convictions, total
Straffelov	Penal code	
Færdselslov	Road Traffic Act	
Særlove	Special laws	
Table 1.06	<i>Heading:</i>	
	Straffesager	Criminal cases
	Borgerlige sager	Civil cases
	Fogedforretninger	Enforcement proceedings
	Notarialforretninger	Notarial business
	Tinglysningsforretninger	Registration business
	Konkurs- og likvidationsboer	Bankruptcy and liquidation
	Bosondrings- seperations- og ægtefælleskifter	Divisions of the joint estate of partner spouses
	Dødsboer	Estates of deceased person
	Anmodning om gældssanering	Request for restructuring of debts
Table 2.01	<i>Heading:</i>	
	Anmeldte straffelovsovertrædelser	Criminal offences reported
	Anmeldte straffelovsovertr.m.sigtelse	Reported offences with charges
	Sigtelsesprocent	Percentage with charge
	<i>Front column:</i>	
Straffelov i alt	Penal Code, total	
Sædelighedsforbrydelser	Sexual offences	
Blodskam mv.	Incest, etc.	
Voldtægt mv.	Rape, etc	
Heteroseksuel sædeligh. forbr. børn under 12 år	Heterosexual offences with children under 12 years	

Bilag 3.

Engelsk oversættelse

Heteroseksuel sædeligh. forbr. i øvrigt	Heterosexual offences, other
Homoseksuel sædeligh. forbr. børn under 12 år	Homosexual offences, with children under 12 years
Homoseksuel sædeligh. forbr. i øvrigt	Homosexual offences, other
Blufærdighedskrænkelse ved beføling	Offences against decency, by pawing
Blufærdighedskrænkelse ved blotteri	Offences against decency, by removing clothes
Blufærdighedskrænkelse i øvrigt	Offences against decency, other
Utugt mv.	Prostitution, etc.
Voldsforbrydelser	Crimes of violence
Vold o.l. mod offentlig myndighed	Assault against public servant while in discharge of his duties
Opløb/forstyrrelse af offentlig orden	Disturbance of public order
Manddrab	Homicide
Forsøg på manddrab	Attempted homicide
Simpel vold	Common assault
Alvorligere vold	Grievous assault
Særlig alvorlig vold	Particularly grievous assault
Uagts. manddrab/ legemsbeskadigelse	Homicide by negligence/bodily harm
Andre forbrydelser mod liv og lemme	Other offences against life and limb
Forbrydelse mod den personlige frihed	Offences against personal liberty
Trusler	Threats
Ejendomsforbrydelser	Offences against property
Dokumentfalsk	Forgery
Dokumentfalsk med check	Cheque forgery
Brandstiftelse	Arson
Indbrud i banker, forretninger mv.	Burglary (banks, shops, etc.)
Indbrud i beboelser	Household burglary
Indbrud i ubeboede bebyggelser	Burglary (uninhabited buildings)
Tyveri fra bil, båd mv.	Theft from cars, boats, etc.
Butikstyveri mv.	Shoplifting, etc.
Andre tyverier	Other theft
Tyveri/brugstyveri af indreg. køretøj	Theft of registered vehicles
Tyveri/brugstyveri af knallert	Theft of mopeds
Tyveri/brugstyveri af cykel	Theft of bicycles
Tyveri/brugstyveri af andet	Theft of other objects
Ulovlig omgang med hittegods	Larceny by finding
Underslæb	Embezzlement
Bedrageri	Fraud
Checkbedrageri	Fraud by cheque
Mandatsvig	Fraud of agent
Afpresning og åger	Blackmail and usury
Skyldnersvig	Fraud against creditors
Hæleri	Handling stolen goods
Røveri	Robbery
Grov skattesvig mv.	Gross tax evasion, etc.
Hærværk	Malicious damage to property
Uagtsomt hæleri	Feloniously receiving stolen goods
Berigelsesforbrydelse og formuekrænkelse	Misappropriations and offences against property
Andre forbrydelser	Other offences
Forbrydelse mod offentlig myndighed mv.	Offences against public authority, etc.
Forbrydelse i offentlig tjeneste	Offences by public servants
Falsk forklaring for retten	Perjury
Falsk forklaring i øvrigt	Perjury, other
Forbrydelse vedr. penge og bevismidler	Offences concerning money and evidence

Bilag 3.

Engelsk oversættelse

	Salg af narkotika mv. Smugling mv. af narkotika Almenskadelige forbrydelse mv. Ulovligt erhverv mv. Forbrydelser i familieforhold Uagtsomt manddrab mv. ved færdselsuheld Overtrædelse af tilhold Freds- og ærekrænkelser	Trafficking of drugs, etc. Smuggling, etc. of drugs General public offences Illegal trade, etc. Family relation offences Homicide by negligence in traffic accidents Warnings Privacy infringement, defamation
Table 2.02	<i>Heading:</i> Hele landet Regioner <i>Front column: See table 2.01</i>	All Denmark Regions
Table 2.03	<i>Heading:</i> <i>Front column: See table 2.01</i>	1.-4. quarter, yearly
Table 2.04	<i>Heading: See table 2.01</i> <i>Front column: See table 3.18</i>	
Table 2.05A-2.05C	<i>Heading:</i> Alder Ofre i alt <i>Front column:</i> Straffelov i alt Sædelighedsforbrydelser Blodskam mv. Voldtægt mv. Heteroseksuel sædeligh. forbr. børn under 12 år Heteroseksuel sædeligh. forbr. i øvrigt Homoseksuel sædeligh. forbr. børn under 12 år Homoseksuel sædeligh. forbr. i øvrigt Blufærdighedskrænkelser ved beføling Blufærdighedskrænkelser ved blotteri Blufærdighedskrænkelser ved beluring Blufærdighedskrænkelser ved verbal uterlighed Blufærdighedskrænkelser ved anden uterlighed Blufærdighedskrænkelser i øvrigt Voldsforbrydelser Vold mod tjenestemand i funktion Vold mod politi mv. ved opløb Manddrab og forsøg på manddrab Simpel vold Alvorligere vold Skadeforvoldelse Særlig alvorlig vold Særlig alvorlig vold m/død til følge Hensættelse i hjælpeløs tilstand Forvolde fare for for liv og førlighed	By age groups Victims, total Penal Code, total Sexual offences Incest, etc. Rape, etc Heterosexual offences with children under 12 years Heterosexual offences, other Homosexual offences, with children under 12 years Homosexual offences, other Offences against decency, by pawing Offences against decency, by removing clothes Offences against decency, by watching secretly Offences against decency, by indecency Offences against decency, by different indecency Offences against decency, other Crimes of violence Violence against public servant while in charge of his duties Violence against the police in crowds Homicide and attempted homicide Common assault Grievous assault Grievous assault against the person Particularly grievous assault Particularly grievous assault followed by death Place a person in a helpless condition Offences against life and health

Bilag 3.

Engelsk oversættelse

Undlade at hjælpe person i livsfare	Refrain from helping a person in mortal danger
Undlade at hjælpe person ved ulykke	Refrain from helping a person in an accident
Ulovlig tvang	Unlawful compulsion
Frihedsberøvelse	Loss of liberty
Kvalificeret frihedsberøvelse	Serious loss of liberty
Trussel på livet	Threats to life
Trusler og lignende mod vidner og deres nærmeste	Threats against witnesses and their relatives
Ejendomsforbrydelser	Offences against property
Tasketyverier	Theft of handbag
Tyverier fra lomme el. taske	Theft from pocket or handbag
Tricktyveri i beboelse	Theft by trick in residences
Tyveri i forb.m.prostitution	Theft connected with prostitution
Tyveri i forb.m.vold	Theft connected with violence
Afpresning	Blackmail
Åger	Usury
Røveri mod andre	Robbery
Særligt farligt røveri mod andre	Serious dangerous robbery
Andre forbrydelser	Other offences
Overtrædelse af advarsler	Breach of a caution
Forfølgelse ved gentagne beskyldninger	Persecute at reiterate accusation
Ærekrænkelser	Slander/libel
Bagvaskelser	Defamation
Fornærmelser	Insult

Table 3.01

<i>Heading</i>	
I alt	Total
Straffelov	Penal code
Færdselslov	Road Traffic Act
Særlove	Special laws
Køn mv.	Sex, etc.
Mænd	Men
Kvinder	Women
Virksomheder	Companies
<i>Front column:</i>	
Afgørelser i alt	Convictions. total
Fældende afgørelser i alt	Previous convictions, total
Dom til frihedsstraf	Imprisonment
Ubetinget frihedsstraf	Unsuspended imprisonment
Ubetinget dom alene	Unsuspended imprisonment alone
Ubetinget og samfundstjeneste	Unsuspended sentence and community service
Delvis betinget dom	Partly suspended sentence
Delvis betinget og samfundstjeneste	Partly suspended and comm. service
Ubetinget dom og bøde	Unsuspended sentence and fine
Udstået ved varetægt	Sentence served on remand
Forvaring	Detention
Ungdomssanktion	Sanction, youngster
Betinget frihedsstraf	Suspended imprisonment
Betinget dom alene	Suspended sentence alone

Bilag 3.

Engelsk oversættelse

Betinget dom og samfundstjeneste	Suspended sentence and comm. service
Betinget dom og bøde	Suspended sentence and fine
Betinget dom, bøde og samfundstjeneste	Suspended sentence, fine and community service
Bødeafgørelse	Judgment imposing a fine
Bødedom	Fine
Bødevedtagelse	Agreement to be fined summarily
Bødeforlæg	Ticket fines
Indenretlig bøde og frakendelse	Fine imposed in court and disqualification
Udenretlig bøde og frakendelse	Fine imposed out of court and disqualf.
Indenretlig vedt. af bøde og kørselsforbud	Fine imposed in court and ban driving
Udenretlig vedt. af bøde og kørselsforbud	Fine imposed out of court and ban driving
Tiltalefrafald	Withdrawal of charges
Uden vilkår.	Without conditions
Med vilkår	With conditions
Med eller uden advarsel	With or without warning
Anden afgørelse	Other decisions
Foranstaltningsdomme	Preventive measures
Advarsel	Warnings
Straf bortfaldet	Repeal of sentence
Militær straf	Military imprisonment
Ikke fælden afgørelse	Not previous conviction
Tiltale opgivet	Charges waived
Frifindelse	Acquitted

Table 3.02

<i>Heading:</i>	
Alder på afgørelsestidspunktet	Age of persons convicted
I alt	By age groups
Uoplyst alder	Age, unknown

Front column: See table 3.01

Table 3.03A-C

<i>Heading:</i>	
Afgørelser i alt	Convictions, total
Fældende afgørelser, i alt	Previous convictions, total
Dom til frihedsstraf	Imprisonment
I alt	Total
Ubetinget	Unsuspended
Betinget	Suspended
Bøde	Fine
Tiltalefrafald	Withdrawal of charges
Anden afgørelse	Other decisions
Ikke fældende i alt	Not previous convictions, total
<i>Front column</i>	
I alt	Total
Straffelov i alt	Penal Code, total
Sædelighedsforbrydelser	Sexual offences

Bilag 3.

Engelsk oversættelse

Blodskam mv.	Incest, etc.
Voldtægt mv.	Rape, etc.
Heteroseksuel sædeligh. forbr. børn u. 12 år	Heterosexual offences with children under 12 years
Heteroseksuel sædeligh. forbr. i øvrigt	Heterosexual offences, other
Homosek. sædeligh. forbr. børn u. 12 år	Homosex. off. with children u. 12 years
Homoseksuel sædeligh. forbr. i øvrigt	Homosexual offences, other
Blufærdighedskrænkelser ved beføling	Offences against decency, by pawing
Blufærdighedskrænkelser ved blotteri	Offences against decency, by removing clothes
Blufærdighedskrænkelser i øvrigt	Offences against decency, other
Utugt mv.	Prostitution, etc.
Voldsforbrydelser	Crimes of violence
Vold o.l. mod offentlig myndighed	Assault against public servant while in discharge of his duties
Opløb/forstyrrelse af offentlig orden	Disturbance of public order
Manddrab	Homicide
Forsøg på manddrab	Attempted homicide
Simpel vold	Common assault
Alvorligere vold	Grievous assault
Særlig alvorlig vold	Particularly grievous assault
Uagtsomt manddrab/legemsbesk	Homicide by negligence/bodily harm
Andre forbrydelser mod liv og lemme	Other offences against life and limb
Forbrydelse mod den personlige frihed	Offences against personal liberty
Trusler	Threats
Ejendomsforbrydelser	Offences against property
Dokumentfalsk	Forgery
Brandstiftelse	Arson
Indbrud i banker, forretninger mv.	Burglary (banks, shops, etc.)
Indbrud i beboelser	Household burglary
Indbrud i ubeboede bebyggelser	Burglary (uninhabited buildings)
Tyveri fra bil, båd mv.	Theft from cars, boats, etc.
Butikstyveri mv.	Shoplifting, etc.
Andre tyverier	Other theft
Tyveri/brugstyveri af indreg køretøj	Theft of registered vehicles
Tyveri/brugstyveri af knallert	Theft of mopeds
Tyveri/brugstyveri af cykel	Theft of bicycles
Tyveri/brugstyveri af andet	Theft of other objects
Ulovlig omgang med hittegods	Larceny by finding
Underslæb, bedrageri, mandatsvig	Embezzlement, fraud, fraud of agent
Afpresning og åger	Blackmail and usury
Skyldnersvig	Fraud against creditors
Hæleri	Handling stolen goods
Røveri	Robbery
Grov skattesvig mv.	Gross tax evasion, etc.
Hærværk	Malicious damage to property
Uagtsomt hæleri	Feloniously receiving stolen goods
Berigelsesforbrydelse og formuekrænkelser	Misappropriations and offences against property
Andre forbrydelser	Other offences
Salg af narkotika mv.	Trafficking of drugs, etc.
Smugling mv. af narkotika	Smuggling, etc. of drugs
Uagtsomt manddrab mv. ved færdselsuheld	Homicide by negligence in traffic accidents
Øvrige straffelovsbestemmelser	Other offences
Færdselslov i alt	Road Traffic Act, total

Bilag 3.

Engelsk oversættelse

	Færdselsuheld med spiritus	Traffic acc. under influence of alcohol
	Spiritus- og promillekørsel	Drunken driving
	Mangler ved køretøj	Vehicle defect offences
	Færdselslov i øvrigt	Road Traffic Act, other
	Særlove i alt	Special laws, total
	Lov om euforiserende stoffer	Euphoriant's Act
	Våbenloven	Firearms Act
	Skatte- og afgiftslove	Income Tax And Fiscal Acts
	Særlove i øvrigt	Other special laws
Table 3.04	<i>Heading:</i>	
	Afgørelser i alt	Convictions, total
	I alt	Total
	Mænd	Men
	Kvinder	Women
	Fældende afgørelser	Previous convictions
	Ikke fældende afgørelser	Not previous convictions
	<i>Front column:</i> See table 3.03	
Table 3.05A-3.05C	<i>Heading:</i> See table 3.02	
	<i>Front column:</i> See table 3.03	
Table 3.06	<i>Heading:</i>	
	Afgørelser pr. 100.000 indbyggere	Convictions per 100 000 inhabitants
	Alle afgørelser i alt	Convictions, total
	I alt	Total
	Fældende afgørelser	Previous convictions
	Dom til frihedsstraf	Imprisonment
	I alt	Total
	Ubetinget	Unsuspended
	Betinget	Suspended
	Bøde	Fine
	Tiltalefrafald	Withdrawal of charges
	Tiltale undladt	No charges
	Anden afgørelse	Other decisions
	Ikke fældende afgørelser	Not previous convictions
	I alt	Total
	Påtale opgivet	Charges waived
	Frifindelse	Acquitted
	<i>Front column:</i>	
	Mænd i alt	Men, total
	Kvinder i alt	Women, total
	Mænd og kvinder I alt	Men and women, total
Table 3.07	<i>Heading:</i>	
	Afgjorte forhold	Cases, total
	See table 3.06	
	<i>Front column:</i> See table 3.03	

Bilag 3.

Engelsk oversættelse

Table 3.08	<i>Heading:</i>	
	Afgjorte forhold	Cases, total
	I alt	Total
	Mænd	Men
	Kvinder	Women
	Alder	By age groups
	<i>Front column:</i> See table 3.03	
Table 3.09	<i>Heading:</i>	
	Afgjorte enkelt forhold	Single cases only
	I alt	Total
	Mænd	Men
	Kvinder	Women
	Alder	By age groups
	<i>Front column:</i> See table 3.03	
Table 3.10A-C	<i>Heading:</i> See table 3.02	
	Færdselslov	Road traffic act
	I alt	Total
	Mænd	Men
	Kvinder	Women
	<i>Front column:</i> See table 3.03	
Table 3.11	<i>Heading:</i> See table 3.02	
	<i>Front column:</i>	
	Særlove i alt	Special laws, total
	Lov om euforiserende stoffer	Euphoriant's Act
	Våbenloven	Firearms Act
	Kildeskatteloven	Tax at Source Act
	Skattekontrolloven	Tax Control Act
	Lov om almindelig omsætningsafgift	Act on General Sales Tax
	Toldloven	Act on Customs Duties
	Andre økonomiske love	Other economic laws
	Færdselslovs lignende økonomiske love	Failing to pay registration fees, tax on motor vehicle according to weight
	Udlændingeloven	Aliens Act
	Lov om vagtvirksomhed	Act applying to private security service
	Brandundersøgelser/brandlovgivningen	Fire prevention legislation, etc.
	Sikring af den off. orden (tidl. Politivedtægten)	Police regulations
	Radiospred. loven/lov om radiokommunikation	Act on Broadcasting
	Andre strafferetlige særlove	Other special laws
	Sundheds- og sociallove	Health and social security legislation
	Bygge- og boliglove	Building and housing legislation
	Miljøloven	Environmental Act
	Andre love vedr. miljø	Other environmental legislation
	Dyreværnsloven	Act on the Prevention of Cruelty to Animal

Bilag 3.

Engelsk oversættelse

	Andre love vedr. dyr, jagt mv.	Other legislation applying to animals, hunting, etc
	Arbejds miljølovgivningen	Health and Safety at Work Act
	Andre love vedr. arbejde/transport	Employ. and transport legislation, other
	Færdselslovs lignende love	Regulations applying to intervals of rest, tachograph, etc.
	Selskabs- og firmalovgivningen	Companies Act
	Militær straffelov	Military penal code
	Andre love vedr. forsvaret	Other legislation applying to the Armed Forces
	Love vedr. offentlige forsyninger	Legislation applying to public utilities
	Restaurationsloven	Act on Restaurants
	Næringsloven	Trade Act
	Handel med brugte genstande	Trade in second-hand objects
	Andre love vedr. spil, bevilling, næring	Other legislation relating to gambling, licencing, trade
	Særlove i øvrigt	Special laws, other
Table 3.12-3.13	<i>Heading:</i> See table 3.02	
	Afgørelser i alt /Afgjorte forhold i alt	Decisions/Decisions in cases involving one ore more offences
	Anmeldelsesår	Year of reporting
	<i>Front column:</i> See table 3.05	
	Fældende afgørelser	Previous convictions
Table 3.14A-C	<i>Heading:</i> See table 3.05	
	<i>Front column:</i> See table 3.05	
Table 3.15	<i>Heading:</i> Afgjorte forhold	Cases, total
	I alt	Total
	Mænd	Men
	Kvinder	Women
	Alder	By age groups
Table 3.16	<i>Heading:</i> Afgjorte enkelt forhold	Single cases only
	I alt	Total
	Mænd	Men
	Kvinder	Women
	Alder	By age groups
Table 3.17	<i>Heading:</i> See table 3.05	
	Domme til frihedsstraf	Convictions . Greater sentence than fine
	<i>Front column:</i> See table 3.05	
Table 3.18	I alt	Total
	Betinget straf	Suspended sentence
	Fængsel	Imprisonment
	Straffastsættelse udsat	Fixing of sentence deferred
	Ubetinget straf	Unsuspending sentence
	Fængsel	Imprisonment
	Forvaring	Detention

Bilag 3.	Engelsk oversættelse	
	Gennemsnitlig strafflængde Betinget straf Fængsel Ubetinget straf Fængsel	Average length of sentence Suspended sentence Imprisonment (months) Unsuspended sentence Imprisonment (months)
	<i>Front column:</i> See table 3.03	
Table 3.19	<i>Heading:</i> I alt	Total Number of days, Number of months, Number of years, Life imprisonment.
	Livstid	
	<i>Front column:</i> See table 3.03	
Table 3.20	<i>Heading:</i> See table 3.02	
	<i>Front column:</i>	
	Fængsel Dage Måneder Straffastsættelse udsat Gennemsnitlig strafflængde Ubetinget straf Fængsel Dage Måneder År Livstid Uoplyst strafflængde Gennemsnitlig strafflængde	Imprisonment Days Months Fixing of sentence deferred Average length, months Unsuspended sentence Imprisonment Days Months Years Life imprisonment Unknown length of imprisonment Average length, months
Table 3.21	<i>Heading:</i> See table 3.02 Bødeafgørelser <i>Front column:</i> See table 3.03	Sentence imposing a fine
Table 3.22A-B	<i>Heading:</i> I alt Dansk statsborger Asylansøger Udlænding med ulovligt ophold Udlænding med opholdstilladelse Turister og udlændinge med visum Uoplyst mv.	Total Danish citizens Asylum applicants Foreign citizens with illegal residence permit Foreign citizens with residence permit Tourist and foreigners having obtained a visa to visit Denmark Not stated
	<i>Front column:</i> See table 3.03	
Table 4.01A-C	<i>Heading:</i> See table 3.03	
	<i>Front column:</i> See table 3.03	

Bilag 3.

Engelsk oversættelse

	Østre landsret	High Court of the Islands
	Vestre landsret	High Court of Jutland
	I alt	Total
	<i>Front column:</i>	
	Behandlede sager	Proceedings, total
	Sagernes fordeling efter art	Type of cases
	Almindelige sager	Ordinary cases
	Servitutsager	Easement
	Boligsager	Residential
	Ægteskab- og forældremyndighedssager	Matrimonial- and custody
	Faderskabssager	Paternity
	Adoptionssager	Adoptions
	Værgemål	Guardianship
	Sager i henhold til bistanndsloven § 124	According to section 124 of Social Assistance act
	Særlige sager	Special cases
Table 6.03	<i>Heading:</i>	
	Hovedstaden	In Copenhagen area
	Øerne i øvrigt	Rest of the Islands
	Jylland	Jutland
	I alt	Total
	<i>Front column:</i>	
	Fogedforretninger i alt	Enforcement proceedings, total
	Pengekrav	Demand, payments
	Pengekrav med udpantningsret	Demand, payments, distress
	Kreditaftaleloven	Credit accord, Act
	Øvrige almindelige sager	Other cases
	Forældremyndighedssager	Custody cases
	Umiddelbare fogedforretninger	Enforcement proceedings, spontaneously
	Forbuds- /bevissikringssager	Ban- evidences cases
	Øvrige særlige sager	Other cases
	Betalingspåkrav	Claim payment
	Begæringer om auktion over fast ejendom	Petitions for auctions sales of real property
	Afholdte tvangsauktioner over fast ejendom	Auctions sales of real property
	Gennemførte tvangsauktioner	Consistently auctions sales
	Notarialforretninger	Notarial business
	Tinglysningsforretninger i alt	Registration business, total
	Skøder og andre adkomstdokumenter	Conveyance and title deeds
	Pante-, skadesløsbreve i fast ejendom	Mortgages, real property
	Bil- og personbogen	Car- personsbook
	Andre lysninger	Other registration
Table 6.04	<i>Heading:</i> See table 7.03	
	<i>Front column:</i>	
	A. Dødsboer i alt	Estates of deceased person, total
	Almindelige dødsboer	Ordinary estates of deceased person
	Boudlæg § 18	Disposed of without adm. § 18
	Udlæg til en efterlevende ægtefælle § 22	Passed to surviving spouse § 22
	Uskiftet bo § 24	Undivided possession § 24
	Privat skifte § 25	Private adm. out of court § 25
	Forenklet privat skifte §§ 33-34	Simple adm. out of court §§ 33-34
	Bobestyrerbo § 36	Administered by executor § 36
	Sluttet i øvrigt	Disposed with adm

Bilag 4. Tidligere publikationer om kriminalstatistik og borgerlig retspleje

Kriminalstatistik				
Statistisk tabelværk	1832/40:	I, 13	1891/96:	V B, 2
	1841/55:	II, 20	1897/1900:	V B, 4
	1856/65:	III, 14	1901/05:	V B, 5
	1866/70:	III, 23	1906/10:	V B, 6
	1871/75:	IV B, 1	1911/15:	V B, 7
	1876/80:	IV B, 4	1916/25:	V B, 8
	1881/85:	IV B, 6	1926/32:	V B, 9
	1886/90:	IV B, 8		
Statistiske Meddelelser	1933/37:	4, 111, 3	1960:	1963: 4
	1938/39:	4, 113, 2	1961:	1964: 2
	1940:	4, 116, 1	1962:	1964: 9
	1941:	4, 118, 3	1963:	1965: 7
	1942:	4, 121, 5	1964:	1966: 1
	1943:	4, 124, 1	1965:	1967: 2
	1944:	4, 129, 3	1966:	1968: 1
	1945:	4, 132, 4	1967:	1970: 3
	1946:	4, 135, 2	1968:	1970: 14
	1947:	4, 141, 2	1969:	1971: 7
	1948:	4, 143, 1	1970:	1973: 3
	1949:	4, 144, 1	1971:	1973: 5
	1950:	4, 149, 4	1972:	1974: 1
	1951:	4, 157, 1	1973:	1975: 3
	1952:	4, 157, 5	1974:	1976: 3
	1953:	4, 160, 5	1975:	1977: 5
	1954:	4, 164, 3	1976:	1978: 4
	1955:	4, 169, 2	1977:	1979: 2
	1956/58:	1961: 7	1978:	1980: 2
	1959:	1962:10		
Årspublikationer	Kriminalstatistik 1979 og 1980:	1984:26	Kriminalstatistik 1996:	udk. 1998
	Kriminalstatistik 1981 og 1982:	1985:14	Kriminalstatistik 1997:	udk. 1998
	Kriminalstatistik 1983:	1986:12	Kriminalstatistik 1998:	udk. 1999
	Kriminalstatistik 1984:	1986:15	Kriminalitet 1999:	udk. 2000
	Kriminalstatistik 1985:	1987: 8	Kriminalitet 2000:	udk. 2001
	Kriminalstatistik 1986:	1988: 8	Kriminalitet 2001:	udk. 2002
	Kriminalstatistik 1987:	1988:21	Kriminalitet 2002:	udk. 2003
	Kriminalstatistik 1988:	1989:11	Kriminalitet 2003:	udk. 2004
	Kriminalstatistik 1989:	1990:18	Kriminalitet 2004:	udk. 2005
	Kriminalstatistik 1990:	1991:15	Kriminalitet 2005:	udk. 2006
	Kriminalstatistik 1991:	1993: 5	Kriminalitet 2006:	udk. 2007
	Kriminalstatistik 1992:	1994: 4	Kriminalitet 2007:	udk. 2008
	Kriminalstatistik 1993:	1995: 2	Kriminalitet 2008:	udk. 2009
	Kriminalstatistik 1994:	udk. 1996	Kriminalitet 2009:	udk. 2010
	Kriminalstatistik 1995:	udk. 1997		

Borgerlig Retspleje

Statistisk Tabelværk	1863/67:	3. række 15. bind	1891/95:	5. række litra B. nr. 1
	1868/70:	3. række 22. bind	1896/1900:	5. række litra B. nr. 3
	1871/72:	3. række 29. bind	1901/05:	5. række litra B. nr. 5
	1873/75:	4 række litra B. nr. 2	1906/10:	5. række litra B. nr. 6
	1876/80:	4. række litra B. nr. 3	1911/15:	5. række litra B. nr. 7
	1881/85:	4. række litra B. nr. 5	1916/25:	5. række litra B. nr. 8
	1886/90:	4. række litra B. nr. 7	1926/35:	5. række litra B. nr. 9
Statistiske Meddelelser	1936/40:	4. række 117. bind 5. hæfte	1946/50:	4. række 146. bind 3. hæfte
	1941/45:	4. række 135. bind 3. hæfte		