

1. Kriminalitetsudviklingen 1988-1998

1.1 Anmeldelser

1.1.1 Anmeldte straffelovsovertrædelser

Fortsat færre
anmeldelser

I 1998 blev der anmeldt 499.167 straffelovsovertrædelser til politiet, hvilket i forhold til 1997 er en nedgang på 6,0 pct. Anmeldte sædelighedsforbrydelser faldt med 0,7 pct., anmeldte voldsforbrydelser faldt med 1,2 pct. og ejendomsforbrydelser faldt med 6,3 pct., mens gruppen af andre forbrydelser steg med knapt 4 pct., jf. oversigtstabel 1.1. Det årlige antal anmeldelser har siden 1994 været faldende.

Oversigtstabel 1.1

Anmeldte og sigtede straffelovsovertrædelser 1997-1998

	1997		1998		Ændring i antal anmeldelser 1997-1998
	Anmel- dels- er i alt	Heraf med sigtelse pct.	Anmel- dels- er i alt	Heraf med sigtelse pct.	
Straffelovsovertrædelser i alt	531 102	19,7	499 167	20,2	-6,01
Sædelighedsforbrydelser i alt	2 706	58,8	2 688	55,2	-0,67
Voldtægt og lignende	435	65,3	418	62,4	-3,91
Blufærdighedskrænkelser	1 766	49,5	1 626	45,4	-7,93
Voldsforbrydelser i alt	13 581	76,4	13 422	77,7	-1,17
Vold e.l. mod off. myndighed	1 496	90,1	1 618	90,7	8,16
Drab og forsøg herpå	274	91,6	206	94,7	-24,82
Vold mod privatperson	8 734	74,8	8 460	75,7	-3,14
Heraf: Grov vold	919	78,7	935	80,3	1,74
Trusler	2 502	71,7	2 548	74,0	1,84
Ejendomsforbrydelser i alt	508 283	17,2	476 269	17,5	-6,30
Dokumentfalsk	12 384	74,3	10 155	76,0	-18,00
Indbrud i alt	111 499	9,1	101 933	8,7	-8,54
Banker, forretninger mv.	54 905	9,2	50 501	8,7	-8,02
Villaer, lejligheder mv.	34 648	10,5	31 463	10,2	-9,19
Fritidshuse, garager mv.	21 946	6,6	19 969	6,4	-9,01
Tyveri	182 235	21,1	180 554	21,6	-0,92
Bedrageri	10 557	71,7	8 935	75,0	-15,36
Røveri	2 523	44,4	2 606	43,7	3,29
Brugstyveri af bil	41 227	14,1	37 565	14,1	-8,88
Brugstyveri af motorcykel	1 474	13,0	1 306	12,2	-11,40
Brugstyveri af knallert	7 519	9,5	7 149	9,4	-4,92
Brugstyveri af cykel	88 618	2,1	77 051	2,0	-13,05
Brandstiftelse	1 251	33,3	1 121	31,8	-10,39
Andre forbrydelser i alt	6 532	77,1	6 788	78,4	3,92
Salg af narkotika	562	93,0	760	93,9	35,23
Smugling af narkotika	171	79,5	178	88,2	4,09

Over 95 pct. er
ejendomsforbrydelser

Ejendomsforbrydelserne udgør langt den største andel af det samlede antal anmeldte straffelovsovertrædelser - i 1998 således lidt over 95 pct. - mens de resterende lidt over 4 pct. var fordelt mellem sædelighedsforbrydelser, voldsforbrydelser og andre forbrydelser. Under ejendomsforbrydelser udgjorde *tyverier* i alt 38 pct. af samtlige

8 Kriminalitetsudviklingen

anmeldte straffelovsovertrædelser, *indbrud* i alt 21 pct. og *brugstyveri af bil og cykel* henholdsvis 7,9 og 16,2 pct.

83 pct. af de anmeldte ejendomsforbrydelser og 80 pct. af samtlige anmeldelser i 1998 hidrørte fra 4 overtrædelsesarter, nemlig tyverier, indbrud, brugstyveri af bil og brugstyveri af cykel, jf. oversigtstabel 1.1.

Anmeldelse med sigtelse

Siden 1979 er en anmeldelse rent statistisk blevet betegnet som opklaret, hvis der er rejst sigtelse i sagen i opgørelsesperioden (dvs. i anmeldelsesåret). En sigtelse er imidlertid ikke ensbetydende med at politiets opklaringsarbejde er afsluttet, ligesom der heller ikke er rejst tiltale i sagen eller er kendskab til sagens endelige udfald.

For at undgå uklarheder og misforståelser, har Danmarks Statistik derfor valgt i denne sammenhæng at opgive betegnelsen *opklaring el. opklaret anmeldelse*, og i stedet bruge betegnelsen *anmeldelse med sigtelse*. Ændringen berører selvsagt ikke sammenligneligheden mellem opgørelser før og efter 1998.

Andelen af anmeldelser med sigtelser er næsten uændret...

I 1998 blev der rejst sigtelse i 20,2 pct. af de anmeldte straffelovsovertrædelser, hvilket er næsten uændret i forhold til 1997, hvor der blev rejst sigtelser i 19,7 pct. af sagerne, jf. oversigtstabel 1.1. Den samlede procentandel af anmeldelser med sigtelser har siden 1979 ligget mellem 19 og 22 pct., men før 1979 var andelen noget højere, jf. tabel 1.1 i tabelafsnittet.

...men andelen varierer efter forbrydelsens art

Hvorvidt der er rejst sigtelse i forb.m. anmeldelsen, kan afhænge af forbrydelsernes art, grovhed og antal. Ved den alvorlige personkriminalitet, fx voldsforbrydelser, er der rejst sigtelser i over 78 pct. af sagerne, og for drab og forsøg i 95 pct. af sagerne. Derimod rejses der i et langt mindre omfang sigtelser ved ejendomsforbrydelser, så sigtelsesprocenten er her gennemsnitlig nede på 18 pct.

Dette skal ses i lyset af, at gruppen af ejendomsforbrydelser dækker over meget store forskelle i alvorligheden af kriminaliteten. Den store gruppe af cykeltyverier ligger således med en meget lav sigtelsesprocent på 2 pct., mens mere alvorlige ejendomsforbrydelser, som bedrageri og dokumentfalsk havde en sigtelsesprocent på henholdsvis 75 og 76 pct. i 1998, jf. oversigtstabel 1.1.

Oversigtstabel 1.2

Anmeldte straffelovsovertrædelser 1998 pr. 100 000 indbyggere

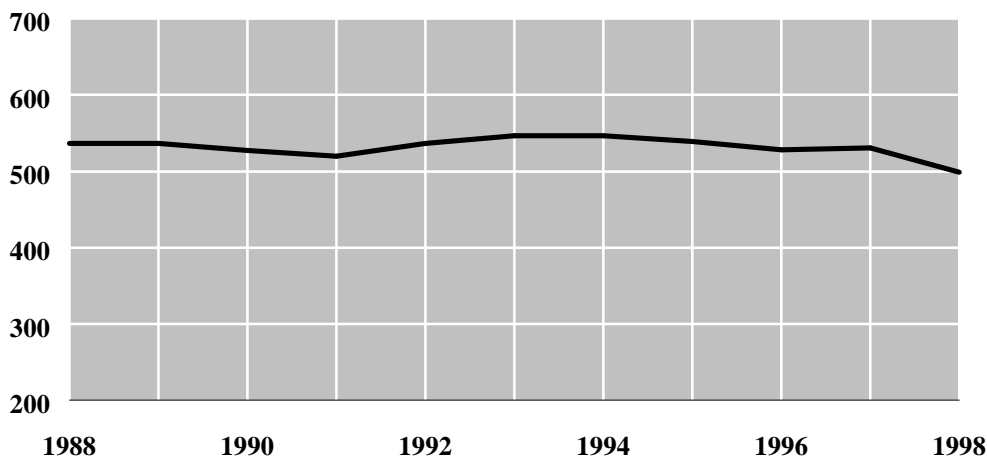
	I alt 1997	I alt 1998	Sæde- ligheds- forbry- delser	Volds- forbry- delser	Ejen- doms- forbry- delser	Andre forbry- delser
Hele landet	10 068	9 427	51	253	8 995	128
Hovedstadsområdet	13 350	12 058	59	275	11 540	183
De fem største provinskommuner	14 504	13 589	70	363	12 998	158
Kommuner med by over 10 000 indbygg.	10 025	9 862	51	288	9 395	128
Øvrige kommuner	5 549	5 339	36	165	5 064	74

Kriminalitet og bymæssighed

Af oversigtstabel 1.2, der opdeler landets kommuner efter bymæssighed, fremgår det, at kriminaliteten pr. 100.000 indbyggere i 1998 lå 6,4 pct. lavere end i 1997. Endvidere at der er tydelige forskelle i forekomsten af kriminalitet efter bymæssighed. Således blev der også i 1998 anmeldt flest straffelovsovertrædelser i "De fem største provinskommuner" og "Hovedstadsområdet", noget færre i "Kommuner med by over 10.000 indbyggere", men helt klart færrest i "Øvrige kommuner", dvs. i landets mindre kommuner og mindre/mindste byer.

Anmeldelser 1988–1998

I figur 1.1 ses en grafisk fremstilling af udviklingen i anmeldte straffelovsovertrædelser i perioden 1988-1998. Antallet af anmeldte straffelovsovertrædelser har i hele perioden med undtagelse af 1998 ligget over 500.000 anmeldelser årligt og har siden kulminationen i 1993-94 med knapt 550.000 anmeldelser haft en vigende tendens.

Figur 1.1**Anmeldte straffelovsovertrædelser 1988–1998****Tusinde**

Hvor det samlede antal anmeldelser har haft en vigende tendens siden 1994 har voldsforbrydelser derimod i hele perioden 1988-1998 vist en stigende tendens, jf. oversigtstabel 1.3.

Oversigtstabel 1.3**Udvalgte anmeldte straffelovsovertrædelser 1988–1998****1988=100**

	1988	1990	1992	1994	1996	1998
Straffelovsovertrædelser i alt	100	98	100	102	98	93
Sædelighedsforbrydelser	100	89	101	103	89	95
Voldsforbrydelser	100	113	130	150	138	142
Ejendomsforbrydelser	100	98	99	101	98	92
Andre forbrydelser	100	96	97	102	96	101

Sædelighedsforbrydelser

I 1998 blev der anmeldt 2.688 sædelighedsforbrydelser, hvilket er en nedgang på 0,7 pct. i forhold til 1997. Endvidere faldt sigtelsesprocenten, dvs. at der var sigtet færre i 1998 end i 1997. Anmeldelsestallet har været meget ustabil i perioden 1988-1998 og har svinget mellem 2500 og 3000.

Voldsforbrydelser

Der blev anmeldt 13.422 voldsforbrydelser i 1998, hvilket er et fald på 1,2 pct. i forhold til 1997. Antallet af anmeldte voldsforbrydelser lå i 1988 på 9.463, men er efterfølgende steget og har siden midten af halvfemserne udgjort mellem 13.000 og 14.000 anmeldelser pr. år.

Specielt anmeldelser af vold mod offentlig myndighed er steget i perioden, hvilket nok skal ses i sammenhæng med en straffelovsrevision på voldsområdet med virkning fra 1. juli 1989, hvorefter flere former for slagsmål nu kunne betragtes som strafbare.

Ejendomsforbrydelser

Fra 1987 til 1997 har antallet af anmeldte ejendomsforbrydelser ligget over 500.000, og har både i tiden før og efter 1987 udgjort mellem 93 og 96 pct. af samtlige straffelovsanmeldelser, jf. oversigtstabel, tabel 1.1.

476.269 ejendomsforbrydelser blev i 1998 anmeldt til politiet, hvilket er en nedgang på 6,3 pct. i forhold til 1997. Opgørelsen for 1998 viser, at antallet af indbrud faldt bemærkelsesværdigt. Indbrud i villaer, lejligheder og fritidshuse faldt 9 pct. og indbrud i banker og forretninger faldt med 8 pct. Antal tyverier var næsten uændret i forhold til 1997, mens dokumentfalsk og bedrageri faldt med henholdsvis 18 og 15 pct., røveri steg med 3,3 pct., jf. oversigtstabel 1.1.

Andre forbrydelser

I 1998 blev der foretaget 6.788 anmeldelser i gruppen andre forbrydelser, svarende til en stigning på 3,9 pct. i forhold til 1997. Andre forbrydelser omfatter jf. bilag 3 salg af narkotika, falsk anklage, falsk vidneforklaring mv. Specielt salg af narkotika havde en markant stigning i antal anmeldelser på godt 35 pct. i forhold til 1997, jf. oversigtstabel 1.1. Antallet af anmeldelser har i perioden 1988-1998 ligget nogenlunde fast omkring 6.700, jf. oversigtstabel 1.3.

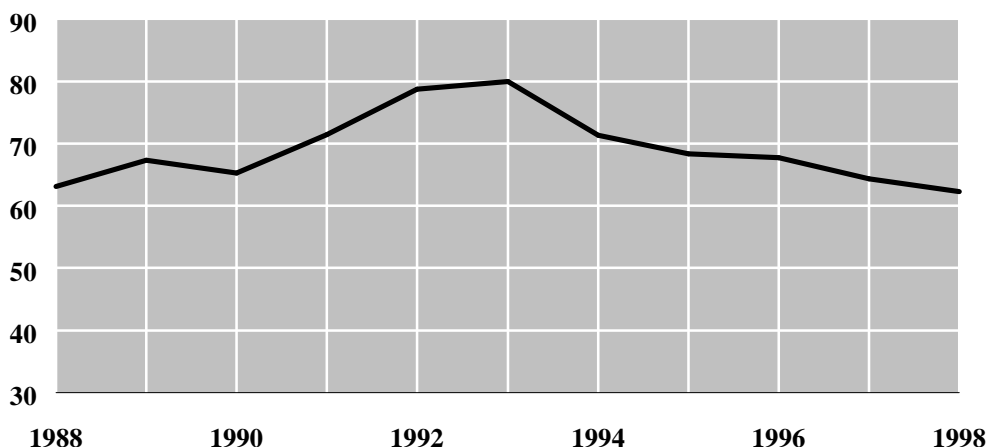
1.1.2 Anmeldte særlovsovertrædelser

Antallet af anmeldte særlovsovertrædelser var i 1998 på 62.285, svarende til et fald på 3,1 pct. i forhold til 1997. Lov om euforiserende stoffer havde 2,4 pct. flere anmeldelser og udlændingeloven havde 17,0 pct. flere anmeldelser, mens politivedtægten derimod havde 3,5 pct. færre anmeldelser i forhold til 1997 og våbenloven 26 pct. færre anmeldelser.

Figur 1.2

Anmeldte overtrædelser af særlovgivningen 1988–1998.

Tusinde



Antallet af anmeldte særlovsovertrædelser har været faldende siden 1993, hvor det toppede med 80.000 anmeldelser, jf. figur 1.2. Såvel stigningen i antal anmeldte særlovsovertrædelser i perioden op til 1993 og det efterfølgende fald må i høj grad tilskrives overtrædelser af lov om euforiserende stoffer, der i 1988 lå på 11.519 for så at stige til 18.188 i 1993, for så idag at ligge på 13.359.

1.2 Strafferetlige afgørelser

Flere afgørelser i 1998

Der blev truffet 163.574 strafferetlige afgørelser i 1998, hvilket er en stigning på 2,8 pct. i forhold til 1997. Af de knapt 163.600 afgørelser udgjorde færdselslovsovertrædelser lidt over halvdelen, mens en trediedel var straffelovsovertrædelser og resten bestod af særlovsovertrædelser, jf. oversigtstabel 1.4.

Stigende andel af færdselslovs-afgørelser...

Fordelingen mellem de tre strafferetlige hovedgrupper viser fortsat en stigende andel vedrørende færdselsloven, mens afgørelser vedrørende straffeloven tilsvarende har været faldende. Andelen er således indenfor den seneste tiårsperiode steget fra 48 pct. i 1988 til 54 pct. i 1998, og tilsvarende er straffelovsafgørelserne i perioden faldet fra en andel på 38 pct. til 34 pct. jf. oversigtstabel 1.4.

...og andelen af bødef afgørelser stiger

Antallet af bødef afgørelser steg i 1998 til over 120.000, og andelen af samtlige afgørelser er i perioden 1988-1998 steget fra 64 pct. til 74 pct. I samme periode er ubetinget eller betinget frihedsstraf, faldet fra en andel på 18 pct. til 14 pct. Tilsvarende er andelen af domme med tiltale undladt faldet fra 15 pct. til 9 pct. i 1998, jf. oversigtstabel 1.4.

At op mod trefjerdedele af de årlige afgørelserne er bøder, skal ses i sammenhæng med stigningen i antallet af færdselslovsovertrædelser, som for hovedpartens vedkommende netop er bødef afgørelser.

Oversigtstabel 1.4

Strafferetlige afgørelser 1988–1998

	1988	1990	1992	1994	1996	1998
	antal					
Afgørelser i alt	138 790	145 811	158 646	172 946	166 816	163 574
	pct.					
Lovområde	100	100	100	100	100	100
Straffeloven	38	39	37	37	34	34
Færdselsloven	48	47	48	51	53	54
Andre særlove	15	14	15	12	12	12
Afgørelsestype	100	100	100	100	100	100
Ubetinget frihedsstraf	11	11	9	9	8	9
Betinget frihedsstraf	7	7	6	5	5	5
Bøde	64	64	72	74	75	74
Tiltalefrafald	1	1	1	2	2	2
Tiltale undladt	15	15	11	9	9	9
Anden afgørelse	1	1	0	0	0	0
Frifindelse	1	1	1	1	1	1
Køn mv.	100	100	100	100	100	100
Mænd	86	86	84	84	83	84
Kvinder	12	13	14	15	15	15
Virksomheder	2	1	2	1	2	2

Uændret kønsfordeling

Fordeling af kvinder og mænd indenfor de strafferetlige afgørelser har siden midten af 90-erne stort set ligget fast. Kvinderne udgør nu 15 pct. af afgørelserne og mændene 84 pct. Men i tiden op til 1994 viste andelen af kvinder en jævnt stigende tendens, og mændene en tilsvarende faldende, jf. oversigtstabel 1.4.

Kønsfordelingen varierer indenfor de forskellige typer af forbrydelser, jf. tabelafsnit 3. Således er kvinderne fortsat ringe repræsenteret under sædeligheds- og voldsforbrydelser, mens antallet af kvinder med afgørelser for færdselslovsovertrædelser er mere end fordoblet i perioden, fra godt 5.000 i 1988 til over 11.000 i 1998.

12 Kriminalitetsudviklingen

Gennemsnitsalderen stigende

Gennemsnitsalderen for personer med strafferetlige afgørelser er fortsat stigende. I 1998 var den 34,2 år og i 1997 34,1 år, mod 31,7 år i 1988. Kvinderne er i gennemsnit lidt ældre end mændene, i 1998 var kvindernes gennemsnitsalder således 36,4 år, mod mændenes 33,8 år.

Straffelovsovertrædere i de yngre aldersgrupper udgør en fortsat lavere andel af det samlede antal overtrædere. Aldergrupperne 15-24 år er således faldet fra en samlet andel på 33 pct. i 1988, til en andel på 23 pct. i 1998 Dette skal ses i sammenhæng med de små fødselsårsgange indtil begyndelsen af 80-erne. Modsat er andelen for aldersgrupperne over 30 år steget fra en samlet andel på 45 pct. i 1988 til 58 pct. i 1998, jf. oversigtstabel 1.5.

Oversigtstabel 1.5

Strafferetlige afgørelser fordelt på alder 1988–1998

	1988	1990	1992	1994	1996	1998
	antal					
Afgørelser i alt	136 111	143 806	156 128	170 942	164 098	160 602
	pct.					
Aldersgrupper	100	100	100	100	100	100
15–19 år	17	16	13	12	11	11
20–24 år	22	19	17	17	16	16
25–29 år	16	17	17	17	16	15
30–39 år	22	23	24	25	27	28
40–49 år	14	15	16	17	16	16
50– år	9	10	12	13	13	14
Gennemsnitsalder	31,7	32,5	33,2	33,6	33,9	34,2

Anm. Afgørelser vedrørende virksomheder indgår ikke i tabellen

Afgørelser pr. 100.000 personer

Antallet af afgørelser pr. 100.000 personer lå på 3.697 i 1998, hvilket svarer til niveauet i 1992. For de 15-19 årige har der i perioden 1988-1998 været en svagt faldende tendens, mens de øvrige aldersgrupper generelt har været præget af en stigende tendens, tydeligst for de ældre aldersklasser, jf. oversigtstabel 1.6.

Oversigtstabel 1.6

Strafferetlige afgørelser pr. 100 000 personer 1988–1998

	1988	1990	1992	1994	1996	1998
I alt	3 215	3 373	3 637	3 963	3 786	3 697
15–19 år	6 174	6 087	5 922	6 082	5 984	5 901
20–24 år	7 099	7 049	7 153	7 653	7 183	7 304
25–29 år	5 717	6 090	6 419	6 975	6 617	6 434
30–39 år	3 973	4 395	4 962	5 675	5 566	5 437
40–49 år	2 659	2 844	3 264	3 629	3 492	3 454
50– år	790	920	1 146	1 300	1 280	1 288

Frihedsstraf anvendes oftere til de unge aldersgrupper

Antallet af domme til frihedsstraf sat i forhold til befolkningen i de forskellige aldersklasser, viser for befolkningen som helhed en overvejende faldende hyppighed. Den højeste hyppighed findes for de 20-29 årige, men i perioden 1988 til 1998 har hyppigheden dog været faldende, mens aldersgrupperne 15-19 år og 50 år og derover viser en svag stigning, jf. oversigtstabel 1.7.

Oversigtstabel 1.7

Dom til frihedsstraf pr. 100 000 personer 1988-1998

	1988	1990	1992	1994	1996	1998
I alt	588	609	554	556	506	512
15-19 år	768	723	744	816	791	796
20-24 år	1 549	1 493	1 384	1 447	1 240	1 246
25-29 år	1 264	1 296	1 142	1 135	1 013	1 034
30-39 år	835	933	844	834	776	798
40-49 år	447	490	426	418	423	446
50- år	78	96	91	91	86	95

Afgørelser og forhold

I den årlige statistik om de strafferetlige afgørelser er der 3 opgørelsesenheder, afgørelser, forhold og personer. En afgørelse kan gives for flere lovovertrædelser, dvs. flere forhold, eller for ét enkelt forhold, dvs. en solosag. Omfatter en afgørelse flere forhold, vil den typisk være karakteriseret ved ét hovedforhold, hvortil er knyttet et antal biforhold. Afgørelsen henviser altid til hovedforholdets overtrædelsesart.

Oversigtstabel 1.8

Afgørelser, forhold, solosager og personer fordelt efter overtrædelsens art og afgørelsestype 1998

	Afgørelser	Forhold	Solosager	Personer
I alt	163 574	275 090	141 559	132 690
Overtrædelsens art:				
Straffelov	55.579	138.490	39.237	44.710
Sædelighedsforbrydelser	839	1.687	567	817
Voldsforbrydelser	8.319	12.915	5.761	7.820
Ejendomsforbrydelser	43.186	116.959	31.045	35.106
Andre forbrydelser	3.235	6.929	1.864	3.054
Færdselslov	88.771	104.336	85.078	80.545
Særlove	19.224	32.264	17.244	15.639
Afgørelsestype:				
Frihedsstraf	22.253	94.007	10.476	19.519
Ubetinget	13.929	61.929	6.217	...
Betinget	8.324	32.078	4.259	...
Bøde	121.577	131.896	114.680	...
Tiltalefrafald	2.961	8.086	2.000	...
Tiltale undladt	14.452	30.193	12.701	...
Anden afgørelse	664	3.143	387	...
Frifindelse	1.667	7.765	1.315	...

Personer og afgørelser

Inden for ét år kan en person modtage flere afgørelser, som enten vedrører flere forhold eller en solosag. Oversigtstabel 1.8 viser antallet af personer, der har modtaget én eller flere afgørelser. På det overordnede niveau (personer med afgørelser i alt), optræder hver person, som i årets løb har modtaget én eller flere afgørelser kun én gang. På det underordnede niveau (specificerede overtrædelsesarter), vil personer med flere afgørelser, fx. for en voldsforbrydelse og for en ejendomsforbrydelse, optræde begge steder.

163.574 afgørelser til 132.690 personer

132.690 personer modtog 163.574 afgørelser. For straffelovsovertrædelser modtog 44.710 personer 55.579 afgørelser. For færdselslovsovertrædelser har 80.545 personer modtaget 88.771 afgørelser. 15.639 personer, der overtrådte særlovene, modtog 19.224 afgørelser. De 19.579 personer, der modtog en frihedsstraf, repræsenterer ialt 22.253 afgørelser inden for året.

275.090 forskellige forhold og 141.559 solosager

Oversigtstabel 1.8 viser, at de 163.574 afgørelser i 1998 samlet omfattede godt 275.000 forhold. 141.559 afgørelser vedrørte enkeltforhold (solosager). Dette betyder, at de resterende 22.015 afgørelser i gennemsnit omfattede lidt over 6 forhold.

14 Kriminalitetsudviklingen

Et tilsvarende ræsonnement kan ikke gennemføres for de enkelte overtrædelsesarter, idet hoved- og biforhold meget vel kan ligge under forskellige overtrædelsesarter.

Det fremgår af tabellen, at over 96 pct. af færdselslovovertrædelserne var solosager, og at der i denne gruppe var relativt få biforhold, mens kun 70 pct. af straffelovovertrædelser var solosager. For særlovovertrædelser var 90 pct. solosager, til gengæld havde de resterende gennemsnitlig næsten 8 forhold pr. afgørelse.

Afgørelser og anmeldelsesår

I alt 120.597 af de i alt 163.574 afgørelser, der blev afgjort i 1998, blev anmeldt til politiet i 1998, svarende til tre fjerdedele af årets afgørelser. For afgørelserne vedrørende færdselsloven, hvor hovedparten er bødef afgørelser, var 84 pct. anmeldt i 1998, mens der vedrørende straffeloven med overvejende tungere sager, kun var 60 pct. med anmeldelser fra 1998 og 36 pct. fra 1997. Kun et meget lille antal af årets afgørelser har et anmeldelsesår, der ligger mere end 3 år før afgørelsesåret, jf. oversigtstabel 1.9.

Oversigtstabel 1.9

Strafferetlige afgørelser i 1998 efter året for indgivelse af anmeldelse

	Afgørelser i alt 1998	Anmeldt i			
		1998	1997	1996	1995 og før
		pct.			
Overtrædelser i alt	100	73,7	24,1	1,6	0,4
Straffelov	100	59,9	35,5	3,4	1,2
Færdselslov	100	84,0	15,6	0,4	-
Særlove	100	66,3	30,3	2,4	1,0

De i alt 120.597 afgørelser med anmeldelsesår 1998, svarede endvidere til 169.613 af de i alt 275.090 afgjorte forhold i 1998. Dvs., at kun 61,7 pct. af de afgjorte forhold havde 1998 som anmeldelsesår, mod som sagt 73,7 pct. af afgørelserne, jf. Afsnit 3: Afgørelser, tabellerne 3.28 og 3.29.

1.3 Retternes virksomhed

Oversigtstabel 1.10

Retternes virksomhed 1988–1998

	Straffesager	Borgerlige sager	Fogedforretninger	Tinglysningsforretninger	Konkurs- og likvidationsboer	Andre sager ved foged- og skifteretter
1988	92 921	224 052	644 533	1 718 705	13 138	99 040
1989	96 115	202 416	619 158	1 593 625	14 622	97 775
1990	98 791	167 566	584 739	1 520 057	14 401	103 444
1991	89 557	155 518	485 090	1 617 274	15 944	103 461
1992	91 179	146 255	435 663	1 732 858	16 640	104 668
1993	85 409	130 971	398 800	2 319 252	18 494	106 538
1994	92 986	114 463	296 059	3 845 243	15 704	106 389
1995	93 087	106 395	292 338	2 650 373	12 718	107 157
1996	84 475	100 535	257 026	3 126 012	10 067	110 526
1997	87 208	102 300	243 178	3 167 446	9 688	106 911
1998	87 815	104 631	267 234	3 695 544	9 996	105 011

Straffesager

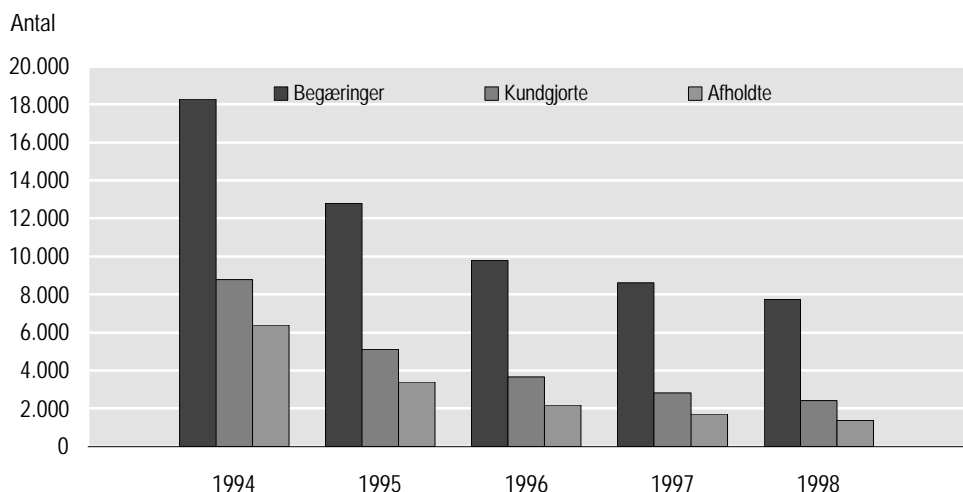
Det samlede antal straffesager ved domstolene var 87.815 i 1998, hvilket er en stigning på 0,7 pct. i forhold til 1997. Fra 1994–1998 sluttedes i alt ca. 91.100 sager gnsntl. årlig. I de enkelte år var antallet henholdsvis 93.000, 93.100, 84.500, 87.200 og 87.800.

Civile retssager

I 1998 behandledes 104.631 civile retssager, hvilket er en stigning på 2 pct. i forhold til året før. Udviklingen med stadig færre borgerlige retssager i en årrække er dermed brudt. Langt de fleste civile sager, nemlig 84 pct., er almindelige sager. På grund af omlægninger i domstolenes statistiksystemer kan disse tal ikke sammenlignes med tidligere år. Boligsager er optalt til 7.240 i 1998 mod 6.791 i 1997, hvilket er en stigning på 7 pct. Der blev behandlet 4.178 ægteskabssager i 1998 mod 4.013 i 1997. Faderskabssager udviste en stigning på 26 pct. Antallet er 2.077 i 1998 mod 1.645 i 1997. På grund af systemændringer ved domstolene har det ikke været muligt at fordele sagerne efter udfald.

Figur 1.3

Afholdte, kundgjorte og begærede tvangsauktioner



Fogedforretninger

Fogedforretninger, hvortil også auktioner er medregnet, viser en stigning i 1998, hvor antallet er 267.234, dvs. en stigning på 10 pct. i forhold til året før. Langt de fleste fogedforretninger er begæringer om udlæg, for hvilke der i 1998 var en stigning på knap 15 pct. sammenlignet med 1997. Antal tvangsauktioner over fast ejendom er i 1998 optalt til 1.361 og dette er et fald på 20 pct. sammenlignet med 1997, hvor antallet var 1.692. Antallet af afholdte tvangsauktioner svarer til 18 pct. af antal begærede tvangsauktioner.

16 Kriminalitetsudviklingen

Tinglysninger

I 1998 er antal tinglysningsforretninger 3.695.544, hvilket er en stigning på 17 pct. sammenlignet med 1997. Retskredsene har ændrede systemer i tinglysningen. Tinglyste pantebreve i fast ejendom var godt 707.800 i 1998 mod 574.600 i 1997, og det svarer til en stigning på 23 pct.