

A silhouette of a person wearing a beanie and holding a crowbar, set against a blue background with light rays. The person is shown from the side, looking towards the right. The crowbar is held vertically in their right hand.

Kriminalitet

2012



DANMARKS
STATISTIK

Kriminalitet 2012

Criminality 2012

Kriminalitet 2012

Udgivet af Danmarks Statistik

December 2013

71. årgang

Oplag: 215

Printet hos ParitasDigitalService

Foto forside: Imageselect

Trykt udgave: Kan købes på ISBN 978-87-501-2104-6
Pris: 210,00 kr. www.schultzboghandel.dk ISSN 1600-843X
inkl. 25 pct. moms distribution@rosendahls.dk
Tlf. 43 22 73 00

Pdf-udgave: Kan hentes gratis på ISBN 978-87-501-2103-9
www.dst.dk/Publ/kriminalitet ISSN 1601-1090

Adresser:

Danmarks Statistik Tlf. 39 17 39 17 e-post: dst@dst.dk
Sejrøgade 11 Fax 39 17 39 99 www.dst.dk
2100 København Ø

Signaturforklaring:

- » Gentagelse
- Nul
- 0 } Mindre end en halv af den anvendte enhed
- 0,0 }
- Tal kan efter sagens natur ikke forekomme
- .. Oplysning for usikker til at angives
- ... Oplysning foreligger ikke
- * Foreløbige anslåede tal
- Databrud i en tidsserie. Oplysninger fra før og efter databrudet er ikke fuldt sammenlignelige
- // Databrud i diagrammer
- i.sk. Ikke sæsonkorrigeret
- sk. Sæsonkorrigeret
- r Reviderede tal

Som følge af afrundinger kan summen af tallene i tabellerne afvige fra totalen.

Symbols:

- » Repetition
- Nil
- 0 } Less than half the final digit shown
- 0,0 }
- Not applicable
- .. Available information not conclusive
- ... Data not available
- * Provisional or estimated figures
- Break in a series, which means that data above the line are not fully comparable with data below the line
- // Break in a series (in diagrams)
- i.sk. Not seasonally adjusted
- sk. Seasonally adjusted
- r Revised figures

Due to rounding, the figures given for individual items do not necessarily add up the corresponding totals shown.

© Danmarks Statistik 2013

Du er velkommen til at citere fra denne publikation.
Angiv dog kilde i overensstemmelse med god skik.

Det er tilladt at kopiere publikationen til privat brug.
Enhver anden form for hel eller delvis gengivelse eller mangfoldiggørelse af denne publikation er forbudt uden skriftligt samtykke fra Danmarks Statistik.
Kontakt os gerne, hvis du er i tvivl.

Når en institution har indgået en kopieringsaftale med COPY-DAN, har den ret til – inden for aftalens rammer – at kopiere fra publikationen.

Forord

Kriminalitet er den årlige publikation med kriminalstatistik for Danmark (eksklusiv Grønland og Færøerne). Publikationen er i skiftende udformninger udkommet siden 1832.

Kriminalitet 2012 samler alle kriminalstatistikens forskellige områder, dvs. anmeldelser og ofre samt strafferetlige afgørelser og fængslinger.

Publikationen indeholder i år et særligt afsnit, der belyser hvordan kriminaliteten varierer med urbaniseringsgrad. Heraf fremgår det bl.a., at antallet af anmeldelser pr. 1.000 indbyggere er dobbelt så højt i de tættest befolkede kommuner som i de tyndest befolkede.

Publikationen er i 2012 desuden udvidet med et afsnit, der viser hvordan tilbagefald til ny kriminalitet varierer med omfanget af tidligere kriminalitet. Blandt resultaterne her er, at personer, der tidligere har begået kriminalitet både oftere og hurtigere begår ny kriminalitet.

Publikationen er udarbejdet i Danmarks Statistiks kontor for Befolkning af specialkonsulent Lisbeth Lavrsen og kontorfuldmægtig Iben Pedersen i samarbejde med programmør Arne Würtz. En følgegruppe med medarbejdere fra Danmarks Statistik og forskningschef i Justitsministeriet Britta Kyvsgaard har været tilknyttet bogen under udarbejdelsen.

Danmarks Statistik, november 2013

Jørgen Elmeskov, rigsstatistiker
Anita Lange, kontorchef

Preface

»Kriminalitet« is the annual publication containing Danish criminal statistics (excluding Greenland and the Faroe Islands). Since 1832 the publication has appeared in different versions.

»Kriminalitet 2012« provides an overall view of the statistical areas relating to crime in Denmark, i.e. from reported offences and victims to the legal decisions and imprisonments.

This year the publication also contains a special passage describing how crime varies with degree of urbanization. One of the results from this study is that the number of reported criminal offences per 1.000 inhabitants is the double in the most densely populated areas compared to the most thinly populated.

»Kriminalitet 2012« is furthermore extended with new results showing how recidivism varies with the extent of previous crime. A clear conclusion is that people, who have been convicted previously, commit new crimes both more often and within shorter time than people with no previous convictions.

This publication was prepared by Statistics Denmark's Division for Population under the supervision of Ms. Lisbeth Lavrsen and Ms. Iben Pedersen in collaboration with Mr. Arne Würtz, programmer. Ms. Britta Kyvsgaard, Research Director at the Danish Ministry of Justice, has contributed to the preparation of this publication.

Statistics Denmark, November 2013

Jørgen Elmeskov, National Statistician
Anita Lange, Head of Division

Indholdsfortegnelse

Tekstafsnit

1. Kriminaliten i 2012	
1.1 Anmeldelser	9
1.2 Ofre for straffelovsforbrydelser	18
1.3 Strafferetlige afgørelser	21
1.4 Personer med fældende afgørelser	37
1.5 Recidiv	39
1.6 Kriminalitet og urbanisering	47
1.7 Retternes virksomhed	56
2. Statistikkens grundbegreber og kilder	
2.1 Kriminalstatistikken	58
2.2 Begreber og metode i kriminalstatistikken	60
2.3 Retsplejestatistik	63

Tabelafsnit

1 Samlet oversigt	
1.01 Anmeldte og opklarede/sigtede straffelovsovertrædelser 1951-2012	66
1.02 Anmeldte straffelovsovertrædelser og anmeldelser med sigtelse 2007-2012	67
1.03 Afgørelser i alt. Antal og pr. 100.000 indbyggere fordelt efter overtrædelsens art 2009-2012	68
1.04 Afgørelser fordelt efter afgørelsestype 2002-2012	69
1.05 Domme til frihedsstraf 2002-2012	70
1.06 Retternes funktion 2002-2012	71
2 Anmeldelser og ofre	
2.01 Anmeldelser og sigtelser vedr. overtrædelser af straffeloven 2012	75
2.02 Anmeldte overtrædelser af straffeloven efter region 2012	76
2.03 Anmeldte overtrædelser af straffeloven. Kvartalsvis og hele året 2012	77
2.04 Anmeldte overtrædelser af særlovgivningen 2012	78
2.05 Ofre fordelt efter overtrædelsens art og alder 2012 (2.05A:I alt) (2.05B:Mænd) (2.05.C:Kvinder)	79
3 Strafferetlige afgørelser	
Afgørelser i alt	
3.01 Afgørelser fordelt efter afgørelsestype og køn 2012	85
3.02 Afgørelser fordelt efter afgørelsestype og alder 2012	86
3.03 Afgørelser fordelt efter overtrædelsens art og afgørelsestype 2012 (3.03A: I alt) (3.03B: Mænd) (3.03C: Kvinder).	87
3.04 Afgørelser fordelt efter overtrædelsens art og køn 2012	90
3.05 Afgørelser fordelt efter overtrædelsens art og alder 2012 (3.05A:I alt) (3.05B: Mænd) (3.05C: Kvinder).	91
3.06 Afgørelser pr. 100.000 indbyggere fordelt efter køn, alder og afgørelsestype. 2012	94
3.07 Afgjorte forhold fordelt efter overtrædelsens art og afgørelsestype. 2012	95
3.08 Afgjorte forhold fordelt efter overtrædelsens art, køn og alder 2012	96
3.09 Afgørelser i sager med kun ét forhold, fordelt efter overtrædelsens art, køn og alder 2012	97
3.10 Færdselslov fordelt efter overtrædelsens art og alder 2012 (3.10A: I alt) (3.10B: Mænd) (3.10C:Kvinder)	98
3.11 Særlove fordelt efter overtrædelsens art og alder 2012	101
3.12 Afgørelser fordelt efter overtrædelsens art og anmeldelsesår 2012	102
3.13 Afgjorte forhold fordelt efter overtrædelsens art og anmeldelsesår 2012	103
Fældende afgørelser	
3.14 Fældende afgørelser fordelt efter overtrædelsens art og alder 2012 (3.14A:I alt) (3.14B: Mænd) (3.14C: Kvinder).	104
3.15 Afgjorte forhold (fældende) fordelt efter overtrædelsens art, køn og alder 2012	107

3.16	Fældende afgørelser i sager med kun ét forhold fordelt efter køn og alder 2012	108
3.17	Domme til frihedsstraf fordelt efter overtrædelsens art og alder 2012	109
3.18	Domme til frihedsstraf fordelt efter overtrædelsens art og den idømte straf 2012	110
3.19	Ubetingede frihedsstraffe fordelt efter overtrædelsens art straffens længde 2012	111
3.20	Domme til frihedsstraf fordelt efter straffens art og længde samt alder 2012	112
3.21	Bødeafgørelser fordelt efter overtrædelsens art og alder 2012	113
3.22	Afgørelser fordelt efter overtræderens nationale tilhørsforhold 2012 (3.22A: Fældende afgørelser, 3.22B: Ikke-fældende afgørelser)	114
4	Personer	
4.01	Personer med fældende afgørelser i 2012 efter overtrædelsens art og afgørelsestype.(4.01A: I alt, 4.01B: Mænd, 4.01C: Kvinder)	119
4.02	Personer med fældende afgørelser efter overtrædelsens art og alder 2012. (4.02A: I alt, 4.02B: Mænd, 4.02C: Kvinder)	122
5	Recidiv	
5.01	Recidivhastighed efter straffens art. 2009	127
5.02	Recidivhastighed efter køn og alder. 2009	127
5.03	Recidivhastighed efter kriminalitetens art. 2009	128
5.04	Recidivets art (kriminalitetens art) efter kriminalitetens art. 2009 (5.04A: Kriminalitet ved første recidivhændelse, 5.04B: Kriminalitet ved den strengeste straf i observationsperioden)	129
5.05	Recidivets grovhed (straffens art) efter straffens art. 2009 (5.05A: Straf ved første recidivhændelse, 5.05B: Strengeste straf i observationsperioden) ..	131
5.06	Recidivets grovhed (straffens art) efter kriminalitetens art. 2009 (5.06A: Straf ved første recidivhændelse, 5.06B: Strengeste straf i observationsperioden) ..	132
5.07	Recidivets grovhed (straffens art) efter køn og alder. 2009 (5.07A: Straf ved første recidivhændelse, 5.07B: Strengeste straf i observationsperioden) ..	134
5.08	Antal recidivhændelser i observationsperioden. 2009 (5.08A: Fordelt efter straffens art, 5.08B: Fordelt efter køn og alder, 5.08C: Fordelt efter kriminalitetens art)	135
5.09	Recidiv efter køn, alder og tidligere kriminalitet. 2009	137
5.10	Recidivhastighed efter tidligere kriminalitet. 2009	137
5.11	Antal recidivhændelser i observationsperioden. Fordelt efter tidligere kriminalitet. 2009	137
5.12	Recidivets grovhed (straffens art) efter tidligere kriminalitet. 2009 (5.12A: Straf ved første recidivhændelse, 5.12B: Strengeste straf i observationsperioden) ..	138
6	Fængslinger	
6.01	Indsatte og den gennemsnitlige daglige belægning fordelt efter fængsel mv. og indsættelsesgrund 2012	141
6.02	Antal anholdelser 2012 efter overtrædelsens art samt alder og køn	142
6.03	Varetægtsfængslinger 2012 efter overtrædelsens art og alder	143
7	Retternes virksomhed	
7.01	Afsluttede almindelige straffesager (1. instans) ved de enkelte byretter og ved landsretterne 2012	146
7.02	Civile retssager 2012	146
7.03	Foged-, notarial- og tinglysningsforretninger 2012	147
7.04	Konkurs-, akkord- og dødsboer 2012	147
Bilag	Bilag	
1.	Inddelingskriterier mht. straffeloven i tabellerne	150
2.	Engelsk oversættelse (English translation)	156
3.	Tidligere publikationer om kriminalstatistik og borgerlig retspleje	173

Kriminalitet 2002-2012

1. Kriminaliteten i 2012

1.1 Anmeldelser

1.1.1 Anmeldte straffelovsovertrædelser

Anmeldte
straffelovs-
overtrædelser

Anmeldte straffelovsovertrædelser omfatter alle overtrædelser af straffeloven, som er anmeldt til politiet. Straffelovens forskellige kapitler er i kriminalstatistikken ordnet i fire hovedgrupper, der omfatter sædelighedsforbrydelser, voldsforbrydelser, ejendomsforbrydelser og andre forbrydelser. Straffelovens paragraffer under de forskellige hovedgrupper fremgår af bilag 1.

Færre
anmeldelser
i 2012

I 2012 blev der anmeldt 440.772 straffelovsovertrædelser mod 466.765 i 2011 - et fald på 6 pct. Ejendomsforbrydelser faldt i 2012 med ca. 23.800 anmeldelser, voldsforbrydelser med ca. 1.000 og andre straffelovsforbrydelser med ca. 1.200, mens antallet af anmeldte sædelighedsforbrydelser steg en smule, jf. oversigtstabel 1.1.01.

Oversigtstabel 1.1.01

Anmeldte og sigtede straffelovsovertrædelser

	2012		2011		Ændringer i antal anmel- delser 2011-2012
	Anmel- delser i alt	Heraf med sigtelse pct.	Anmel- delser i alt	Heraf med sigtelse pct.	
Straffelovsovertrædelser i alt	440 772	18,0	466 765	18,1	-5,6
Sædelighedsforbrydelser i alt	2 616	73,9	2 606	70,3	0,4
Voldtægt og lignende	389	76,3	410	74,6	-5,1
Blufærdighedskrænkelser	1 468	63,8	1 476	58,6	-0,5
Voldsforbrydelser i alt	16 876	78,9	17 834	77,6	-5,4
Vold e.l. mod offentlig myndighed	2 902	87,1	2 843	85,9	2,1
Drab og forsøg herpå	185	79,5	197	84,8	-6,1
Vold mod privat person	9 695	75,5	10 494	74,2	-7,6
Heraf: Grov vold	1 662	83,8	1 701	83,0	-2,3
Trusler	3 345	80,2	3 545	79,3	-5,6
Ejendomsforbrydelser i alt	413 718	14,0	437 514	14,0	-5,4
Dokumentfalsk	2 594	81,3	3 420	85,6	-24,2
Indbrud i alt	80 930	7,5	91 732	7,7	-11,8
Forretning, virksomhed mv.	22 072	9,2	27 401	8,6	-19,4
Villaer, lejligheder mv.	43 480	7,4	45 369	8,3	-4,2
Fritidshuse, garager mv.	15 378	5,1	18 962	4,8	-18,9
Tyveri	191 103	15,0	192 736	15,2	-0,8
Heraf: Butikstyverier mv.	21 215	79,9	20 705	78,8	2,5
Bedrageri	11 499	64,6	12 336	64,2	-6,8
Hæleri	2 014	95,2	1 985	97,9	1,5
Røveri	3 003	37,1	3 241	38,4	-7,3
Hærværk	28 155	14,0	29 802	13,2	-5,5
Brugstyveri i alt	90 531	4,2	98 847	4,4	-8,4
Heraf:					
Brugstyveri af køretøj	10 876	19,2	14 349	16,7	-24,2
Brugstyveri af cykel	68 451	0,9	71 697	0,9	-4,5
Andre forbrydelser i alt	7 562	86,4	8 811	86,9	-14,2
Salg af narkotika	831	95,2	1 010	97,3	-17,7
Smugling af narkotika	184	96,2	143	95,1	28,7

Over 90 pct. er
ejendomsforbrydelser

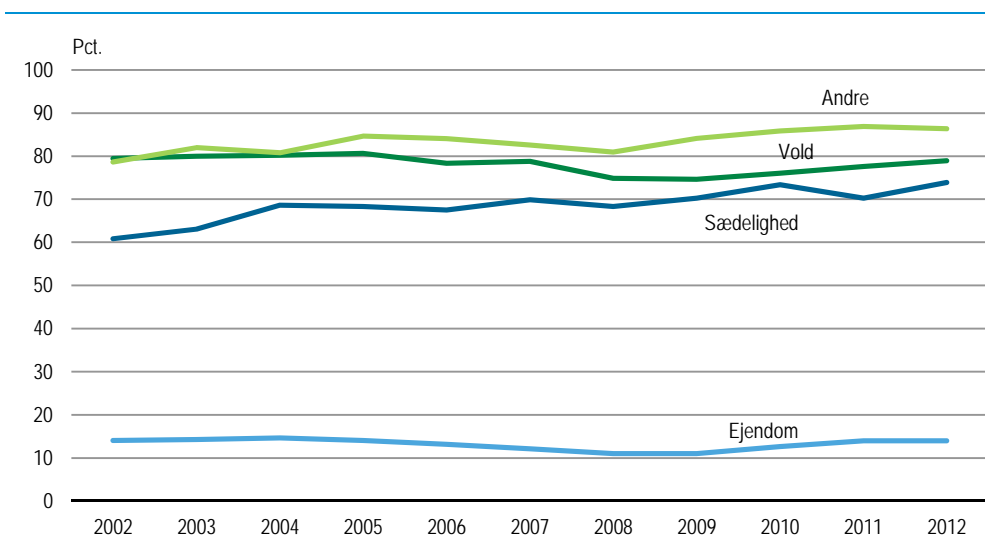
Hovedparten eller 94 pct. af de anmeldte straffelovsovertrædelser er ejendomsforbrydelser, mens anmeldte voldsforbrydelser udgør omkring 4 pct. og sædelighedsforbrydelser under 1 pct. Størstedelen af ejendomsforbrydelserne eller 88 pct. er berigelsesforbrydelser, dvs. tyverier, indbrud og brugstyveri af fx bil eller cykel, jf. oversigtstabel 1.1.01.

Sigtelsesprocenten
varierer efter
forbrydelsens art

I hvilket omfang det lykkes for politiet at få rejst en sigtelse (dvs. sigte én el. flere personer) varierer meget indenfor de forskellige forbrydelsesarter. Der rejses langt hyppigere sigtelse i forbindelse med alvorlig personkriminalitet. Sigtelesprocenten for voldsforbrydelser lå således på 79 pct., herunder på 84 pct. for grov vold og 87 pct. for vold e.lign. mod offentlig myndighed. Derimod rejses der i langt mindre omfang sigtelser over for anmeldte ejendomsforbrydelser. Her lå den gennemsnitlige sigtelsesprocent i 2012 på 14 pct., med 8 pct. for indbrud, 15 pct. for tyverier og under 1 pct. for cykeltyverier, jf. oversigtstabel 1.1.01.

Figur 1.1.01

Sigtelsesprocent for anmeldte straffelovsovertrædelser



Udvikling i
sigtelsesprocenten

Sigtelsesprocenten for sædelighedsforbrydelser har generelt været stigende igennem de sidste 10 år. I 2002 lå den således på 60 pct., mens den i 2012 lå på 74 pct. Andelen af anmeldelser for vold, hvori der rejses en sigtelse, har derimod ligget nogenlunde konstant i perioden 2002-2012, dog på et lidt lavere niveau i årene 2008-2011. Andre straffelovsovertrædelser, der udover smugling og salg af narkotika bl.a. omfatter forbrydelser mod offentlig myndighed og falsk forklaring, har i hele perioden 2002-2012 – med undtagelse af 2002 og 2004 – været den gruppe af lovovertrædelser, der har den højeste sigtelesprocent. Det kan hænge sammen med, at det ofte er politiet selv, der konstaterer denne type lovovertrædelser. Sigtelesprocenten for ejendomsforbrydelser er markant lavere end for de øvrige grupper af straffelovsovertrædelser og har ikke på noget tidspunkt i perioden 2002-2012 været over 15 pct.

Oversigtstabel 1.1.02

Anmeldte straffelovsovertrædelser pr. 100.000 indbyggere

	I alt	Sædelighedsforbrydelser	Voldsforbrydelser	Ejendomsforbrydelser	Andre forbrydelser
2012	9 569	57	366	8 982	164
2011	10 200	57	390	9 561	193
2010	10 363	58	399	9 738	168
2009	10 893	49	398	10 301	144
2008	10 644	55	413	10 030	146
2007	10 014	59	437	9 366	152
2006	9 616	60	442	8 947	166
2005	9 836	64	427	9 170	176
2004	10 822	71	412	10 144	195

Anm. Pr. 100.000 indbyggere 15 år og derover.

Færre anmeldelser
i alt pr. 100.000
indbyggere i 2012

Antallet af anmeldte straffelovsovertrædelser pr. 100.000 indbyggere er faldet til 9.600 i 2012 fra 10.200 i 2011, jf. oversigtstabel 1.1.02. Det er tredje år i træk, at antallet af anmeldelser, målt i forhold til befolkningens størrelse, er faldet. Hyppigheden for anmeldelser i alt har ellers været stigende siden 2007. Forud for denne periode faldt antallet af anmeldelser, fra over 12.000 pr. 100.000 indbyggere i det meste af 1990-erne til 9.600 i 2006. Nedgangen har primært ligget under ejendomsforbrydelser, mens hyppigheden for vold i en periode har været stigende, men er faldet siden 2006. Hyppigheden for sædelighedsforbrydelser har også været faldende frem til og med 2009, men steg i 2010 til 58 anmeldelser pr. 100.000 indbyggere og har siden bibeholdt samme niveau, jf. oversigtstabel 1.1.02.

Oversigtstabel 1.1.03

Anmeldte straffelovsovertrædelser.

	2002	2006	2007	2008	2009	2010	2011	2012
Straffelovsovertrædelser i alt	491 511	425 093	445 271	476 953	491 792	471 088	466 765	440 772
	indeks 2002 = 100							
Straffelovsovertrædelser i alt	100	86	91	97	100	96	95	91
Sædelighedsforbrydelser ..	100	91	89	85	76	91	89	83
Voldsforbrydelser	100	116	115	110	107	108	106	80
Ejendomsforbrydelser	100	85	90	97	100	96	94	92
Andre forbrydelser	100	89	82	79	79	92	106	75

Anmeldelser
2002-2012

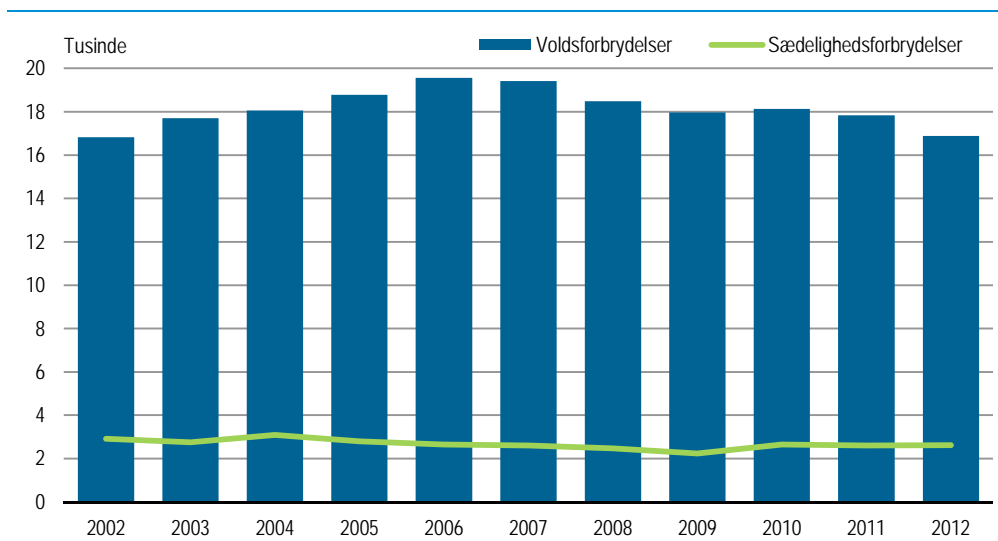
Fra 2002 til 2006 faldt det samlede antal anmeldte straffelovsovertrædelser med ca. 66.000. Nedgangen lå især indenfor ejendoms- og berigelsesforbrydelser, der udgør hovedparten af de anmeldte straffelovsovertrædelser, jf. figur 1.1.03. Voldsforbrydelser viste i den samme periode en stigning, jf. figur 1.1.02 samt oversigtstabel 1.1.03. Fra 2006 og frem til 2009 steg det samlede antal anmeldelser igen, med ca. 67.000. Stigningen dækkede over flere ejendomsforbrydelser og færre voldsforbrydelser og sædelighedsforbrydelser. Faldet siden 2009 gælder for alle kriminalitetstyper; dog steg antallet af anmeldte andre straffelovsforbrydelser fra 2010 til 2011.

Sædeligheds-
forbrydelser

Antallet af anmeldte sædelighedsforbrydelser lå i 2012 på 2.616, hvilket er næsten uændret i forhold til 2011, hvor der blev anmeldt 2.606 sædelighedsforbrydelser. Det samlede uændrede antal sædelighedsforbrydelser dækker over bl.a. et fald i anmeldte voldtægter og en stigning i antallet af heteroseksuelle sædelighedsforbrydelser i øvrigt.

Figur 1.1.02

Anmeldte sædeligheds- og voldsforbrydelser



*Stabilt niveau
de seneste år*

I perioden 2002-2012 har det årlige antal anmeldte sædelighedsforbrydelser ligget mellem 2.200 og 3.100, med det laveste antal i 2009. Antallet steg ret kraftigt fra 2009 til 2010 og har siden ligget nogenlunde på samme niveau, jf. figur 1.1.02.

*Volds-
forbrydelser*

Der blev i alt anmeldt 16.876 voldsforbrydelser i 2012, mod 17.834 i 2011, et fald på 5 pct. I perioden siden 2002 var antallet af anmeldte voldsforbrydelser størst i 2006, hvor der blev anmeldt 19.557 voldsforbrydelser. Siden er antallet faldet og ligger nu under niveauet i 2002, jf. figur 1.1.02.

*Stort fald i vold mod
privatperson*

Vold mod privatperson (straffeloven § 244-246) udgør over halvdelen (57 pct.) af samtlige voldsanmeldelser. I alt var der 9.695 anmeldelser om vold mod privatperson i 2012 mod 10.494 i 2011, dvs. et fald på 8 pct. Vold mod privatperson omfatter både den simple vold (83 pct.), alvorligere vold (17 pct.) og særlig alvorlig vold (0,1 pct.). Ved alvorligere eller særlig alvorlig vold, er volden brutal eller livstruende. Fra 2002 til 2006 steg anmeldt simpel vold med 12 pct. Herefter har der været tale om et støt fald og antallet i 2012 var 25 pct. lavere end i 2002. Også alvorligere vold lå en del lavere i 2012 end i 2002, men har i de foregående år ellers ligget en del højere end i 2002. Særlig alvorlig vold har været mere svingende (og langt færre tilfælde), men lå i 2012 på et langt lavere niveau end i 2002, jf. oversigtstabel 1.1.04.

Oversigtstabel 1.1.04

Anmeldelser af vold mod privatperson.

	2002	2006	2007	2008	2009	2010	2011	2012
Vold mod privatperson	10 332	11 628	11 635	11 256	10 637	10 696	10 494	9 695
	indeks 2002=100							
Vold mod privatperson	100	113	113	109	103	104	102	77
Simpel vold (§ 244)	100	112	111	107	101	100	98	75
Alvorligere vold (§ 245)	100	117	127	125	120	132	127	85
Særlig alvorlig vold (§ 246)	100	90	83	37	41	27	37	23

Færre drab

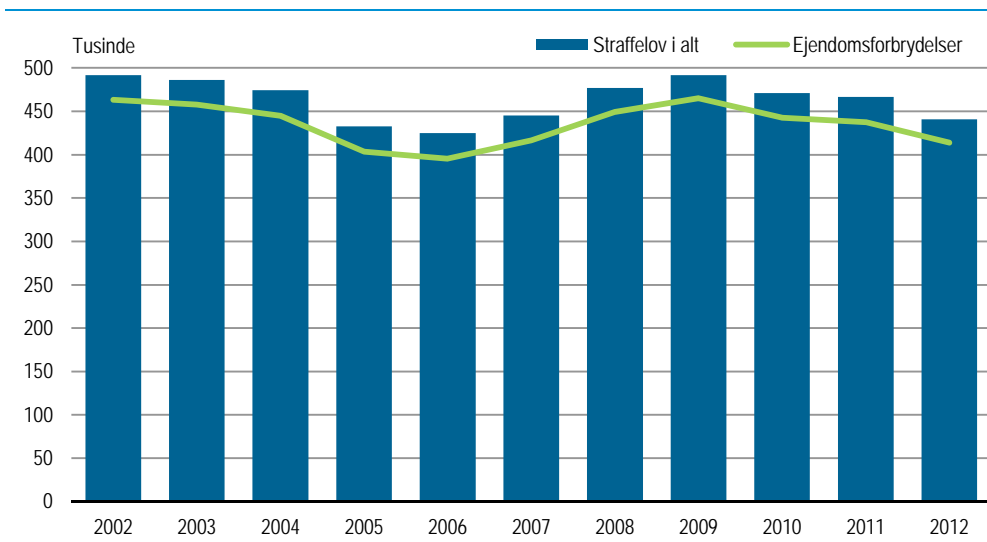
I 2012 blev der i alt anmeldt 185 drab eller forsøg på drab, mod 197 i 2011, jf. oversigtstabel 1.1.01. Heraf udgjorde antallet af drab i 2012 i alt 43, hvilket er færre end i 2011, hvor der blev anmeldt 49 drab. I 2010 var der tale om 49, i 2009 om 56 og i 2008 om 53.

*Vold mod
offentlig myndighed
stiger stadig*

Anmeldt vold eller lignende mod offentlig myndighed steg 2 pct. i 2012 til i alt 2.902 fra 2.843 i 2011. Antallet af anmeldelser af vold eller lignende mod offentlig myndighed har været jævnt stigende siden 2002, hvor anmeldelsestallet lå på 2.260 og frem til 2006, hvor det lå på 3.071. Herefter var der et par år med fald, men de sidste tre år er antallet steget igen.

Figur 1.1.03

Anmeldte straffelovsforbrydelser i alt og ejendomsforbrydelser



<i>Ejendomsforbrydelser</i>	Hovedparten eller over 90 pct. af de anmeldte straffelovsovertrædelser udgøres som sagt af ejendoms- eller berigelsesforbrydelser. I 2012 var der således i alt 413.718 anmeldte ejendomsforbrydelser. I forhold til 2011 er antallet af anmeldte ejendomsforbrydelser faldet med 5 pct. Fra 2002 til 2006 faldt det årlige antal anmeldte ejendomsforbrydelser med ca. 68.000. Herefter var der et par år med stigninger og nu igen en udvikling med færre anmeldelser, jf. figur 1.1.03.
<i>Berigelsesforbrydelser</i>	Næsten ni ud af ti (88 pct.) af overtrædelser under ejendomsforbrydelser i 2012 var berigelsesforbrydelser, dvs. indbrud og tyverier (80.930 indbrud, 191.103 tyverier og 90.531 brugstyverier). I 2012 faldt anmeldte indbrud med 12 pct., anmeldte tyverier med 1 pct. og anmeldte brugstyverier med 8 pct. i forhold til 2011, jf. oversigtstabel 1.1.01.
<i>Indbrud og tyverier</i>	Antallet af anmeldte indbrud har været jævnt faldende i perioden fra 2002 til 2006. Herefter har der været et par år med stigninger og derpå et par år med fald, hvilket har resulteret i et niveau i 2012, der er det samme som i 2007. Også for tyverier var der et fald frem til 2006, men herefter har der været tale om en stigning, bortset fra det lille fald fra 2011 til 2012. Niveaueet i 2012 for tyverier ligger således over niveauet i 2002. Udviklingen i brugstyverier har været den samme som for indbrud: fald frem til 2006, herefter et par år med stigninger og derpå nogle år med så store fald, at antallet i 2012 ligger ca. 22.000 lavere end i 2002.
<i>Færre røverier</i>	I 2012 faldt antallet af anmeldte røverier med 7 pct. til 3.003 fra 3.241 i 2011. Udviklingen de sidste 10 år har været præget af fald frem til 2006, herefter stigning frem til 2009 til det højeste niveau i den tiårige periode. Siden 2009 er antallet faldet igen og lå i 2012 25 pct. lavere end i 2009.
<i>Andre straffelovsforbrydelser</i>	Andre straffelovsforbrydelser omfatter forbrydelser mod statsforfatningen eller offentlig myndighed, falsk forklaring og anklage samt almenfarlige forbrydelser (fx kriminalitet vedr. narkotika), jf. bilag 2. I alt blev der anmeldt 7.562 andre forbrydelser i 2012 – et fald på 14 pct. i forhold til 2011. En væsentlig del af dette fald skyldes, at overtrædelser af tilhold i 2012 ikke længere registreres som en overtrædelse af straffeloven, men i stedet registreres under særloven om tilhold, opholdsgrundlag og bortvisning.
<i>Statsforbrydelser mv.</i>	Forbrydelser mod offentlig myndighed eller orden omfattede i alt 2.079 anmeldelser og falsk anklage udgjorde 1.343 anmeldelser. Endelig blev der foretaget 831 anmeldelser vedr. salg af narkotika og 184 for smugling af narkotika i 2012.
<i>Yderligere tabeller</i>	Mere detaljerede tabeller om anmeldte straffelovsovertrædelser i tabelafsnit 2.

1.1.2 Anmeldte særlovsovertrædelser

<i>Særlove</i>	Særlovene omfatter en lang række enkeltstående love, ofte vedr. helt specifikke områder. I lighed med straffeloven er særlovene omfattet af strafferetten, dvs. at overtrædelse kan medføre bøde- eller frihedsstraf. Det er dog i relativt få tilfælde, at overtrædelser af særlovene fører til en frihedsstraf. I langt hovedparten af tilfældene er sanktionen en bøde, jf. tabel 1.04.
<i>De forskellige særlove</i>	Særlovene dækker så forskellige områder som ordensbekendtgørelsen (tidligere politivedtægten), lov om euforiserende stoffer, udlændingeloven, våbenloven, skatte-, told- og afgiftslovene samt miljølovene. I 2012 kom en ny lov om tilhold, opholdsforbud og bortvisning, der erstattede § 265 i Straffeloven. Færdselsloven er også en særlov, men er ikke omfattet af anmeldelsesstatistikken (kun få færdselslovsovertrædelser registreres i anmeldelsesregistret). Den indgår (alene) i statistikken om strafferetlige afgørelser (i afsnit 1.3).

*Særlovs-
overtrædelser
i alt*

Antallet af anmeldte særlovsovertrædelser lå i 2012 på 91.195 mod 92.052 i 2011, svarende til et fald på 1 pct., jf. oversigtstabel 1.1.05. Faldet dækker over meget forskellige udviklinger for de enkelte særlove. Fx steg skatte- og afgiftslove med 127 pct. Denne kraftige stigning skyldes, at overtrædelse af lov om registrering af køretøjer samt overtrædelse af registreringsbekendtgørelsen fra og med 2012 henføres under skatte- og afgiftslovene mod tidligere under færdselsloven. Faldet i anmeldelser under særlovgivningen i øvrigt dækker bl.a. over et stort fald i antallet af køretøjer, der ikke overholder syn.

Oversigtstabel 1.1.05

Anmeldte særlovsovertrædelser

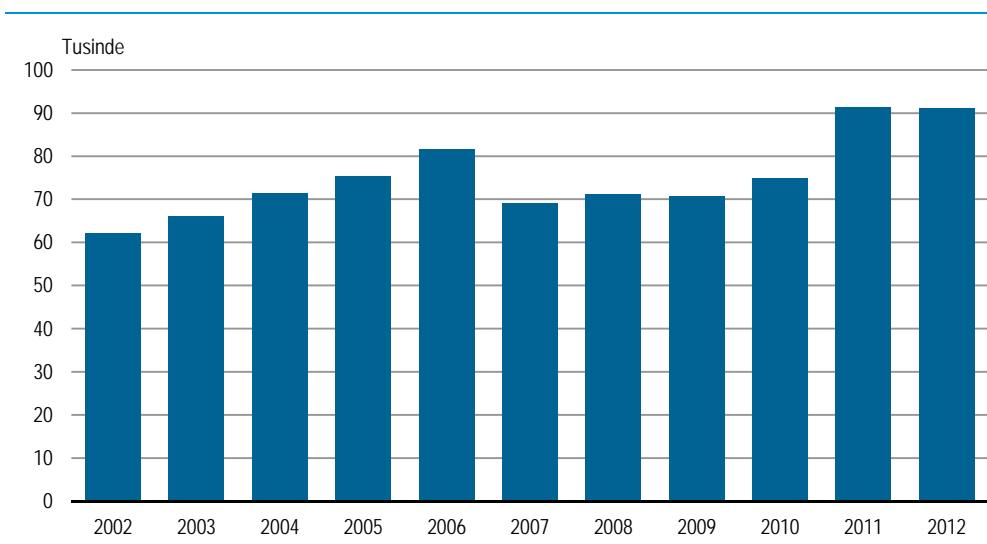
	2012	2011	Ændring i antal anmeldelser 2011-2012 pct.
	antal		
Særlovsovertrædelser i alt	91 195	92 052	-0,9
Lov om euforiserende stoffer	20 741	20 273	2,3
Udlændingeloven	8 966	8 136	10,2
Våbenloven	6 658	6 750	-1,4
Ordensbekendtgørelsen	14 496	14 358	1,0
Skatte- og afgiftslove	4 143	1 827	126,8
Miljøloven og andre love vedr. miljø	2 868	2 761	3,9
Dyreværnsloven og andre love vedr. dyr, jagt mv.	7 168	7 834	-8,5
Love vedr. arbejde og transport mv.	10 774	11 370	-5,2
Særlovgivningen i øvrigt	15 381	18 743	-17,9

*Udviklingen
2002-2012*

Antallet af anmeldte særlovsovertrædelser var stigende i perioden 2002 til 2006, hvor det lå på ca. 81.500 anmeldelser. I 2007 var der et fald til ca. 70.000 anmeldelser og dette niveau var det samme også i 2008 og 2009, jf. figur 1.1.04. Det stigende antal anmeldte særlovsovertrædelser frem til 2007 har specielt være betinget af flere anmeldte overtrædelser af lov om euforiserende stoffer og ordensbekendtgørelsen, jf. figur 1.1.05.

Figur 1.1.04

Anmeldte overtrædelser af særlovene



*Lov om
euforiserende
stoffer*

Overtrædelse af lov om euforiserende stoffer (dvs. lov om forbud mod bl.a. køb, salg, forarbejdning eller besiddelse af forbudte stoffer med euforiserende virkning) medførte i 2012 i alt 20.741 anmeldelser mod 20.273 i 2011, et fald på 2 pct.

*Stigninger og fald i
overtrædelser af lov om
euforiserende stoffer*

Antallet af anmeldte overtrædelser af lov om euforiserende stoffer lå i starten af årtiet på ca. 12.000 anmeldelser årligt. Herefter har anmeldelsestallet været jævnt stigende til ca. 19.000 i 2006 og lå herefter og svingede omkring 17.000 anmeldel-

ser om året frem til og med 2010. Med stigningerne i både 2011 og 2012 ligger antallet af anmeldelser nu på det højeste niveau i de seneste ti år, jf. figur 1.1.05.

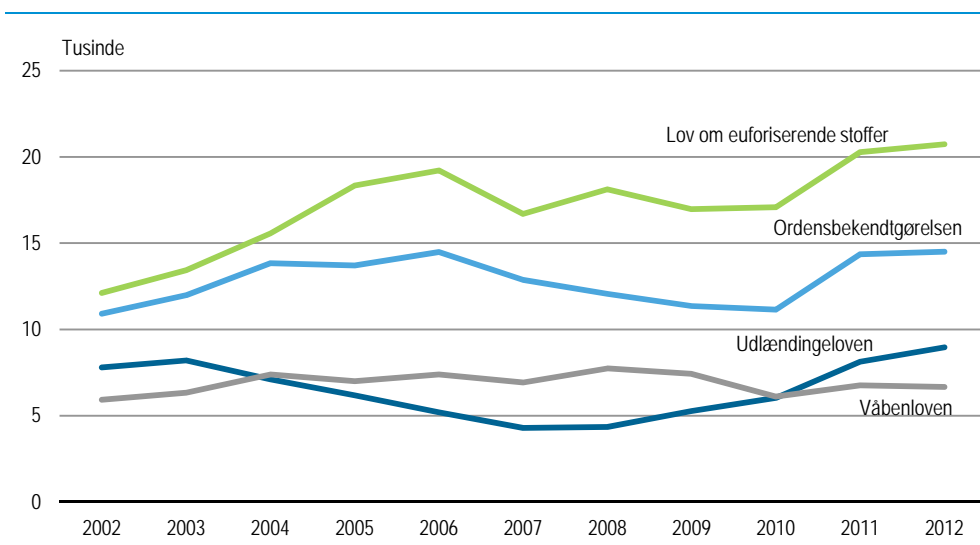
Ordensbekendtgørelsen

Bekendtgørelsen om politiets sikring af den offentlige orden mv. finder anvendelse på borgernes adfærd på veje eller andre steder, hvor der er almindelig adgang (dvs. gade og fortov, offentlig tilgængelige parker, jernbane- og rutebilstationer og porte samt butikker og offentlige kontorer). Anmeldte overtrædelser af ordensbekendtgørelsen steg med 1 pct. fra 14.358 i 2011 til 14.496 i 2012.

Igen stigning i overtrædelse af ordensbekendtgørelsen

Antallet af anmeldte overtrædelser af ordensbekendtgørelsen har været jævnt stigende fra ca. 11.000 i 2002 til ca. 14.500 i 2006. Herefter har der været et konstant fald frem til 2010. Den kraftige stigning i 2011 og den mindre stigning i 2012 bringer antallet op på niveauet i 2006, jf. figur 1.1.05.

Figur 1.1.05 Særlove med flest anmeldelser



Udlændingeloven

Udlændingeloven (lov om udlændinges indrejse og ophold i Danmark, herunder arbejds- og opholdstilladelse samt udvisning eller afvisning) har frem til 2008 haft et vigende antal anmeldelser, jf. figur 1.1.05. men i de sidste fire år er antallet steget igen, senest med 10 pct.

Våbenloven

I alt var der 6.658 anmeldte overtrædelser af våbenloven i 2012, et fald på 1 pct. i forhold til 2011. Våbenloven angiver regler for besiddelse af våben (herunder stikvåben), ammunition og eksplosivstoffer. Antallet af anmeldte overtrædelser af våbenloven lå i 2002 på ca. 5.900 anmeldelser og har vist en jævn stigning frem til 2008, jf. figur 1.1.05. Herefter var der et par år med store fald og i de seneste par år har antallet ligget omkring 6.700 anmeldelser.

Yderligere tabeller

Mere detaljerede tabeller om anmeldte særlovsovertrædelser i tabelafsnit 2.

1.1.3 Anmeldte unge under den kriminelle lavalder

Flere registrerede lovovertrædelser

I 2012 blev der i alt registreret 3.172 lovovertrædelser begået af unge under den kriminelle lavalder, jf. oversigtstabel 1.1.06. Det er næsten en fordobling i forhold til 2011 og skal ses i sammenhæng med forhøjelse af den kriminelle lavalder fra 14 år til 15 år pr. 1. marts 2012. En væsentlig andel af de lovovertrædelser, der blev begået af unge under den kriminelle lavalder i årne før 2010, blev begået af 14-årige, jf. oversigtstabel 1.1.07. En nedsættelse/forhøjelse af den kriminelle lavalder til 14/15 år vil derfor naturligt betyde et fald/en stigning i det samlede antal registrerede lovovertrædelser blandt mindreårige.

Flest straffelovsovertrædelser

De i alt 3.172 registrerede lovovertrædelser i 2012 fordelte sig med 2.495 overtrædelser af straffeloven, 101 overtrædelser af færdselsloven og 142 overtrædelser af særlovene.

10 anmeldelser pr. 1.000 10-14-årige

De 3.172 anmeldelser svarede til 9,8 pr. 1.000 indbyggere i alderen 10-14 år i 2012. Denne andel kan ikke sammenlignes med 2010, hvor de 14-årige kun indgik i statistikken i et halvt år eller med 2011, hvor de 14-årige slet ikke indgik i statistikken. Sammenligning med årene før 2010 er heller ikke helt præcis, da de 14-årige kun indgår i statistikken i 2012 i 10 måneder (fra 1. marts). Hvis de 14-årige havde indgået i hele året ville andelen have været højere, men stadig væsentlig lavere end i 2009, hvor der var 16 anmeldelser pr. 1.000 10-14-årige. Det ser således ud til at det fald, der har været gældende siden 2006, hvor der var 25 anmeldelser pr. 1.000 10-14-årige, fortsætter i 2012.

Oversigtstabel 1.1.06

Antal registrerede lovovertrædelser begået af personer i alderen 10-13/14 år

	2005	2006	2007	2008	2009	2010	2011	2012
Anmeldelser i alt ¹	8 117	8 813	7 885	6 308	5 519	3 479	1 702	3 172
Straffelov i alt	7 537	8 104	7 158	5 139	4 791	3 047	1 568	2 495
Sædelighedsforbrydelser i alt	59	89	89	40	44	40	23	36
Voldsforbrydelser i alt	777	939	947	734	607	404	206	274
Vold mod privatperson	591	749	727	585	475	310	165	192
Ejendomsforbrydelser i alt	6 616	7 012	6 015	4 304	4 099	2 584	1 327	2 164
Indbrud i alt	793	741	528	363	391	263	85	201
Tyveri i alt	3 049	2 999	2 873	2 126	2 075	1 416	673	1 246
Butikstyveri	2 129	1 952	2 078	1 679	1 597	1 106	561	1 050
Brugstyveri af køretøj	716	941	728	609	501	231	128	172
Røveri	325	354	263	205	213	133	57	52
Hærværk	1 366	1 558	1 268	737	678	366	263	339
Andre straffelovsforbr. i alt	85	64	107	61	41	19	12	21
Færdselslov i alt	278	326	299	223	205	101	49	101
Særlove i alt	301	373	313	230	219	113	65	142
Lov om euforiserende stoffer	58	54	72	50	51	20	9	34
Våbenloven	132	192	117	98	96	50	25	53
	pr. 1.000 personer							
Anmeldelser pr. 1.000 10-13/14-årige	23,3	25,1	22,3	18,0	15,9	11,3	5,0	9,8

¹ Inkl. uoplyst gerningsart.

Ejendomsforbrydelser

I 2012 lå 68 pct. af de unges lovovertrædelser indenfor ejendomsforbrydelser med i alt 2.164. Over halvdelen af de anmeldte ejendomsforbrydelser var tyverier, med i alt 1.246 anmeldelser, hvoraf 1.050 var butikstyverier. Endvidere blev der anmeldt 339 tilfælde af hærværk, 52 tilfælde af røveri og 172 tilfælde af brugstyveri af køretøj begået af 10-14-årige.

Voldsforbrydelser

I alt 274 anmeldelser eller 11 pct. af straffelovsovertrædelserne i 2012 vedrørte voldsforbrydelser. Hovedparten (192) vedrørte vold mod privatperson (straffeloven §§ 244-246).

Sædelighedsforbrydelser

I alt 36 anmeldelser (1 pct.) angik i 2012 sædelighedsforbrydelser.

Oversigtstabel 1.1.07 Antal registrerede lovovertrædelser begået af personer i alderen 10-13/14 år

	2005	2006	2007	2008	2009	2010	2011	2012
Anmeldelser i alt	8 117	8 813	7 885	6 308	5 519	3 479	1 702	3 172
10 år	225	236	164	118	70	98	76	87
11 år	388	449	326	285	215	170	151	176
12 år	961	913	953	690	550	411	396	374
13 år	2 282	2 488	2 211	1 724	1 579	1 149	994	921
14 år	4 261	4 727	4 231	3 491	3 105	1 651	85	1 614

1.2 Ofre for personfarlig kriminalitet

Ofre for personfarlig kriminalitet

Ofre for personfarlig kriminalitet omfatter den del af de anmeldte straffelovsforbrydelser, hvor offer og gerningsmand er direkte konfronteret. Dvs. sædeligheds- og voldsforbrydelser samt enkelte kategorier af henholdsvis ejendomsforbrydelser og andre straffelovsforbrydelser, som bl.a. taske- og tricktyverier, røverier samt overtrædelser af politiudstedte advarsler. Fra og med 2012 registreres overtrædelser af politiudstedte advarsler under særloven om tilhold, bortvisning og opholdsforbud. Før 2012 var de omfattet af straffelovens § 265.

Oversigtstabel 1.2.01 Ofre for personfarlig kriminalitet

	I alt	Mænd	Kvinder	Uoplyst køn
2011 i alt	73 806	28 802	42 955	2 049
2012 i alt	72 106	28 786	41 314	2 006
Sædelighedsforbrydelser	2 312	230	2 070	12
Voldtægt mv.	381	8	373	0
Blufærdighedskrænkelser	1 425	146	1 267	12
Voldsforbrydelser	17 169	9 625	6 218	1 326
Vold e.l. mod offentlig myndighed	2 913	877	832	1 204
Drab og forsøg herpå	209	160	47	2
Vold mod privat person	10 234	6 608	3 596	30
Trusler	3 295	1 712	1 537	46
Ejendomsforbrydelser	51 779	18 507	32 628	644
Tasketyverier	9 891	2 542	7 158	191
Tyveri fra lomme/taske	37 849	13 626	23 844	379
Tricktyveri i beboelse	1 351	333	1 010	8
Røveri	2 392	1 780	554	58
Andre forbrydelser	846	424	398	24
Overtrædelse af politiudstedt advarsel	82	5	72	5
Overtrædelse af tilhold, bortvisning og opholdsforbud	744	411	317	16

Flest kvindelige ofre

De i alt 72.106 offerindberetninger i 2012 omfattede 28.786 mænd, 41.314 kvinder og 2.006 med køn uoplyst. I 2012 fordelte ofrene sig med 2.312 ofre for sædelighedsforbrydelser, 17.169 ofre for voldsforbrydelser, 51.779 ofre for ejendomsforbrydelser og endelig 846 ofre for andre forbrydelser, jf. oversigtstabel 1.2.01.

Ofre for sædelighedsforbrydelser

Ofrene for sædelighedsforbrydelser var gennemgående yngre kvinder. 90 pct. af de 2.312 ofre for sædelighedsforbrydelser i 2012 var kvinder. Modsat er 94 pct. af gerningsmændene til sædelighedsforbrydelser mænd, jf. tabel 1.03. Hovedparten af de kvindelige ofre var under 30 år og gennemsnitalderen 20 år, mens gerningsmanden i gennemsnit var omkring 37 år, jf. oversigtstabel 1.2.03 og tabel 3.05 i tabelafsnit 3.

Oversigtstabel 1.2.02 Ofre for straffelovsforbrydelser efter alder

	I alt 2011	I alt 2012	Sædelighedsforbrydelser	Voldsforbrydelser	Ejendomsforbrydelser	Andre forbrydelser
Ofre i alt ¹	73 806	72 106	2 312	17 169	51 779	846
0-9 år	838	855	363	397	94	1
10-19 år	11 240	11 309	1 201	3 225	6 867	16
20-29 år	21 382	22 203	342	4 486	17 278	97
30-39 år	11 023	10 786	123	2 899	7 662	102
40-49 år	8 663	8 781	168	2 697	5 759	157
50-59 år	6 528	6 095	49	1 526	4 096	424
60-69 år	5 207	4 354	34	485	3 825	10
70-79 år	3 731	2 998	11	102	2 883	2
80 år +	3 129	2 718	9	26	2 670	13

Anm.: Alder på gerningstidspunktet.

¹ Inkl. alder uoplyst (hhv. 2.065 i 2011 og 2.007 i 2012)

<i>Unge ofre for sædelighedsforbrydelser</i>	Mange af de yngste ofre for sædelighedsforbrydelser i 2012 havde været udsat for heteroseksuelle sædelighedsforbrydelser eller blufærdighedskrænkelser. Fx havde 102 piger og 19 drenge under 10 år været udsat for heteroseksuelt overgreb. Endvidere havde 144 piger og 39 drenge under 10 år været udsat for blufærdighedskrænkelse - heraf 20 piger og 6 drenge under 5 år, jf. tabel 2.05 i tabelafsnit 2.
<i>Ofre for voldsforbrydelser</i>	Over halvdelen (56 pct.) af de 17.169 indberettede ofre for voldsforbrydelser i 2012, var mænd med en gennemsnitsalder på 32 år. Ligesom hovedparten (89 pct.) af voldsforbryderne også er mænd med en gennemsnitsalder på 31 år, jf. tabel 3.05 i tabelafsnit 3.
<i>Vold mod privatperson</i>	60 pct. eller 10.234 af voldsopfrene havde været udsat for vold mod privatperson, hvor hovedparten med i alt 8.474 var simpel vold. Gennemsnitsalderen for vold mod privatperson var 29 år for mænd og 30 år for kvinder, jf. oversigtstabel 1.2.03 og tabel 2.05 i tabelafsnit 2.
<i>Vold mod offentlig myndighed</i>	Antallet af ofre for vold eller lignende mod offentlig myndighed er opgjort til i alt 2.913 indberetninger, jf. oversigtstabel 1.2.01. Heraf var 1.204 (41 pct.) uden angivelse af alder el. køn, idet offerindberetninger vedr. vold mod personer i offentlig tjeneste ofte indberettes uden personoplysninger.

Oversigtstabel 1.2.03 Ofrenes gennemsnitsalder

	2012		2011	
	Mænd	Kvinder	Mænd	Kvinder
	----- gennemsnitlig alder -----			
Ofre for straffelovsforbrydelser i alt	34	38	34	40
Sædelighedsforbrydelser i alt	15	20	16	21
Voldtægt	19	22	14	23
Voldsforbrydelser i alt	32	32	31	32
Vold mod tjenestemand i funktion	43	43	42	42
Vold mod privatperson	29	30	29	29
Ejendomsforbrydelser i alt	35	40	36	43
Trickyveri i beboelse	76	82	74	83
Andre forbrydelser i alt	48	40	50	41

Anm. Alder på gerningstidspunktet.

<i>Ofre for ejendomsforbrydelser</i>	Statistikken om ofre omfatter kun en mindre del af ejendoms- eller berigelsesforbrydelserne, som fx tasketyverier, trickyveri, åger, afpresning og røveri. Af de i alt 51.779 offerindberetninger vedr. ejendomsforbrydelser var 37.849 ofre for tyverier fra taske eller lomme, hvor de kvindelige ofre udgjorde næsten to tredjedele. Endvidere havde 1.010 kvinder og 333 mænd været udsat for trickyverier i beboelse, hvor gennemsnitsalderen for de kvindelige ofre var 82 år og for de mandlige 76 år.
--------------------------------------	---

Oversigtstabel 1.2.04 Ofre fordelt efter antal anmeldte forbrydelser

	Antal ofre		Antal forbrydelser		
	Personer	En	2	3	4 og dero.
2011 i alt	63 368	59 341	3 305	475	247
2012 i alt	61 899	57 844	3 369	447	239
Sædelighedsforbrydelser	1 795	1 569	158	41	27
Voldsforbrydelser	13 066	11 342	1 332	243	149
Ejendomsforbrydelser	46 846	44 824	1 843	147	32
Andre forbrydelser	69	43	13	3	10

Anm.: Ofre der har været udsat for mere end én forbrydelse er opgjort efter den alvorligste forbrydelse

Ofre udsat for flere forbrydelser De i alt 72.106 offerindberetninger med personoplysninger omfattede 61.899 forskellige personer. I alt 4.055 personer (7 pct.) havde været ofre for mere end én forbrydelse i løbet af 2012 (her er den alvorligste forbrydelse valgt), mens de resterende 57.844 havde været udsat for én forbrydelse. Mens 13 pct. af ofrene for sædelighedsforbrydelser og af ofrene for voldsforbrydelser havde været ofre 2 eller flere gange i løbet af 2012, gjaldt dette kun for 4 pct. af ofrene for ejendomsforbrydelser, jf. oversigtstabel 1.2.04.

Yderligere tabeller Mere detaljerede tabeller om ofre for straffelovsforbrydelser i tabelafsnit 2.

1.3 Strafferetlige afgørelser

Datagrundlag Statistikken om strafferetlige afgørelser bygger på udtræk fra det Centrale Kriminalregister. Kriminalregistret omfatter alle afgørelser vedr. overtrædelser af straffeloven, mens der er visse undtagelser vedr. afgørelser for overtrædelse af færdselsloven og de øvrige særlove. Se nærmere herom i afsnit 2.1 Kriminalstatistikken, IV. Afgørelse.

1.3.1. Strafferetlige afgørelser i alt

Afgørelser i alt versus fældende afgørelser I alt blev der truffet 226.320 strafferetlige afgørelser i 2012, og heraf var 209.839 fældende, dvs. at afgørelsen førte til at den sigtede blev fundet skyldig. I alt 16.481 afgørelser var ikke fældende, dvs. at enten blev påtale opgivet, den sigtede blev fri-fundet eller der blev truffet en anden ikke fældende afgørelse, jf. oversigtstabel 1.3.01. Hovedvægten vil i det følgende primært være lagt på fældende afgørelser.

Oversigtstabel 1.3.01 Strafferetlige afgørelser efter sanktion

	2012	2011	Ændring 2011-2012
	antal		pct.
Afgørelser i alt	226 320	216 808	4,4
Fældende afgørelser	209 839	200 091	4,9
Ikke fældende afgørelser	16 481	16 717	-1,4
Påtale opgivet (rpl. § 721, stk.1 nr.2)	14 485	14 561	-0,5
Frifindelse	1 996	2 156	-7,4

210.000 fældende afgørelser i 2012

I 2012 blev der i alt truffet 209.839 fældende afgørelser vedr. overtrædelser af straffelov, færdselslov og særlove. I 2011 var antallet af fældende afgørelser 200.091, dvs. der er sket en stigning på 5 pct. fra 2011 til 2012. Af de fældende afgørelser i 2012 vedrørte 39.604 afgørelser straffelove, 119.775 færdselsloven og 50.460 særlove.

Oversigtstabel 1.3.02 Strafferetlige afgørelser efter overtrædelsens art og sanktion. 2012

	Afgørelser i alt	Ikke fældende afgørelser	Ikke fældende andel
	antal		pct.
Strafferetlige afgørelser i alt	226 320	16 481	7,3
Straffelov i alt	53 916	14 312	26,5
Sædelighedsforbrydelser	1 252	571	45,6
Voldtægt	223	156	70,0
Blufærdighedskrænkelser	515	216	41,9
Voldsforbrydelser	11 007	3 626	32,9
Vold mod offentlig myndighed	1 747	222	12,7
Drab og forsøg på drab	147	89	60,5
Vold m. privatperson	7 293	2 491	34,2
Ejendomsforbrydelser	36 797	8 807	23,9
Indbrud	3 903	1 674	42,9
Tyveri	18 993	2 460	13,0
Brugstyveri	2 606	936	35,9
Røveri	1 230	464	37,7
Andre straffelovsforbrydelser	4 860	1 308	26,9
Færdselslov i alt	120 880	1 105	0,9
Spirituskørsel	9 226	266	2,9
Særlove i alt	51 524	1 064	2,1
Lov om euforiserende stoffer	14 965	494	3,3
Våbenloven	2 660	364	13,7
Miljølove	1 515	3	0,2

Næsten halvdelen af afgørelserne vedr. sædelighed var ikke fældende

I alt 7 pct. af de strafferetlige afgørelser i 2012 var ikke fældende. For afgørelserne vedr. straffelovsovertrædelser var andelen 27 pct. For sædelighedsforbrydelser lå andelen på 46 pct. og for voldtægt på 70 pct. En tredjedel af voldsforbrydelser var ikke fældende og for ejendomsforbrydelser var andelen en fjerdedel. Kun 1 pct. af færdselslovsovertrædelserne var ikke fældende, ligesom det kun gjaldt for 2 pct. af særlovene, jf. oversigtstabel 1.3.02.

1.3.2. straffelov

Lidt flere afgørelser vedr. straffelov

I 2012 blev der i alt truffet 39.604 fældende afgørelser vedr. overtrædelser af straffeloven, svarende til en lille stigning på under 1 pct. i forhold til 2011. Stigningen lå primært under ejendomsforbrydelser, der steg med ca. 500 afgørelser, svarende til 2 pct. Også antallet af fældende afgørelser vedr. sædelighedsforbrydelser steg, mens antallet af afgørelser vedr. voldsforbrydelser faldt med 4 pct., jf. oversigtstabel 1.3.03.

Oversigtstabel 1.3.03

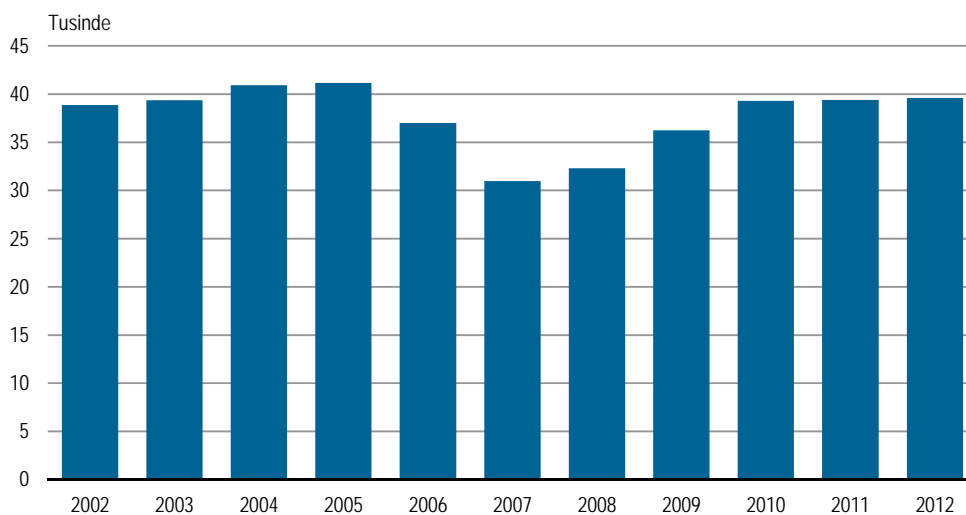
Straffelov. Fældende afgørelser efter overtrædelsens art

	2012	2011	Ændring 2011-2012
	antal		pct.
Straffelov i alt	39 604	39 393	0,5
Sædelighedsforbrydelser	681	617	10,4
Voldtægt	67	53	26,4
Blufærdighedskrænkelser	299	264	13,3
Voldsforbrydelser	7 381	7 649	-3,5
Vold mod offentlig myndighed	1 525	1 518	0,5
Drab og forsøg på drab	58	53	9,4
Vold mod privatperson	4 802	5 057	-5,0
Ejendomsforbrydelser	27 990	27 453	2,0
Indbrud	2 229	2 438	-8,6
Tyveri	16 533	15 901	4,0
Brugstyveri	1 670	1 765	-5,4
Røveri	766	858	-10,7
Andre forbrydelser	3 552	3 674	-3,3

Antal afgørelser tilbage på niveauet før domstols- og politireformen

Antallet af fældende afgørelser vedrørende overtrædelser af straffeloven lå i perioden 2002-2005 på 39.000-41.000 om året, jf. figur 1.3.01. Faldet efter 2005 bør nok ses i relation til iværksættelsen af domstols- og politireformen fra 1.1.2007, som kan have medført forsinkelser i domstolens og politiets arbejde i 2007, 2008 og 2009. Ligesom opgørelsen for 2006, der viser et mindre fald, blev foretaget inden udgangen af 2006 af hensyn til overgangen til den nye struktur fra 1.1. 2007. Med stigningerne efter 2009 er antallet af fældende afgørelser nu tilbage på niveauet før domstols- og politireformen.

Figur 1.3.01 Straffelov. Fældende afgørelser i alt



Afgørelser
pr. 100.000 personer

Opgjort pr. 100.000 indbyggere lå det samlede antal fældende afgørelser for straffelovsovertrædelser i 2012 på 860 pr. 100.000 indbyggere. I forhold til 2011 er der tale om et uændret niveau.

Antal fældende afgørelser
falder med alderen

Hypigheden er størst for de yngre aldersklasser, og højest for de 15-24-årige med 2.000-2.700 pr. 100.000 i aldersgruppen og lavest for de ældste over 50 år med ca. 200 pr. 100.000 personer, jf. oversigtstabel 1.3.04.

Oversigtstabel 1.3.04

Straffelov. Fældende afgørelser pr. 100.000 indbyggere

	2002	2008	2009	2010	2011	2012
Straffelov i alt ...	889	721	803	856	861	860
15-19 år	2 701	2 301	2 479	2 408	2 226	2 108
20-24 år	2 278	1 954	2 184	2 316	2 326	2 292
25-29 år	1 491	1 215	1 356	1 532	1 627	1 662
30-39 år	1 111	851	946	1 076	1 111	1 149
40-49 år	691	588	650	714	734	728
50 år +	234	179	209	212	218	226

80 pct. af afgørelserne
vedr. voldsforbrydelser
var frihedsstraffe

42 pct. af de fældende afgørelser vedr. straffeloven gav dom til frihedsstraf i 2012. I alt var der 16.687 domme til frihedsstraf og heraf var 9.280 ubetingede og 7.407 betingede. For voldsforbrydelser udgjorde frihedsstraf langt hovedparten (80 pct.) af de fældende afgørelser, mens frihedsstraf for sædelighedsforbrydelser udgjorde næsten to tredjedele (62 pct.) og for ejendomsforbrydelser lidt under en tredjedel (29 pct.), jf. oversigtstabel 1.3.05.

Halvdelen var bøder

Bødedomme med 18.957 afgørelser udgjorde næsten halvdelen (48 pct.) af de fældende afgørelser. Næsten to tredjedele (62 pct.) af de fældende afgørelser vedrørende ejendomsforbrydelser var bøder, mod kun 5 pct. af voldsforbrydelserne.

Tiltalefrafald og
foranstaltningsdom

I alt 2.865 eller 7 pct. af de fældende afgørelser var tiltalefrafald (Rpl. § 722), hvor forholdet er af ringe strafværdighed. Anden afgørelse omfattede i alt 1.095 afgørelser og heraf var 834 foranstaltningsdomme (jf. straffeloven § 68-70), hvor personen af fx psykiske grunde dømmes til anbringelse på institution.

Oversigtstabel 1.3.05 Straffelov. Afgørelser efter sanktion og overtrædelses art

	Fældende afgørelser						Ikke fældende i alt	Afgørelser i alt
	I alt	Frihedsstraf		Bøde	Tiltalefrafald	Anden afgørelse		
		Ubetinget	Betinget					
Straffelov i alt 2011	39 393	9 315	7 836	18 435	2 611	1 196	14 663	54 056
Straffelov i alt 2012	39 604	9 280	7 407	18 957	2 865	1 095	14 312	53 916
Sædelighedsforbr.	681	242	183	166	44	46	571	1 252
Voldtægt	67	55	-	-	2	10	156	223
Voldsforbrydelser	7 381	3 168	2 760	375	535	543	3 626	11 007
Vold mod off. myndh.	1 525	506	452	199	138	230	222	1 747
Drab og forsøg på drab	58	43	-	-	1	14	89	147
Vold m. privat person	4 802	2 177	1 960	84	340	241	2 491	7 293
Ejendomsforbrydelser	27 990	4 265	3 948	17 368	2 008	401	8 807	36 797
Indbrud	2 229	1 037	813	85	240	54	1 674	3 903
Tyveri	16 533	1 069	954	13 286	1 133	91	2 460	18 993
Brugstyveri	1 670	397	301	796	146	30	936	2 606
Andre forbrydelser	3 552	1 605	516	1 048	278	105	1 308	4 860

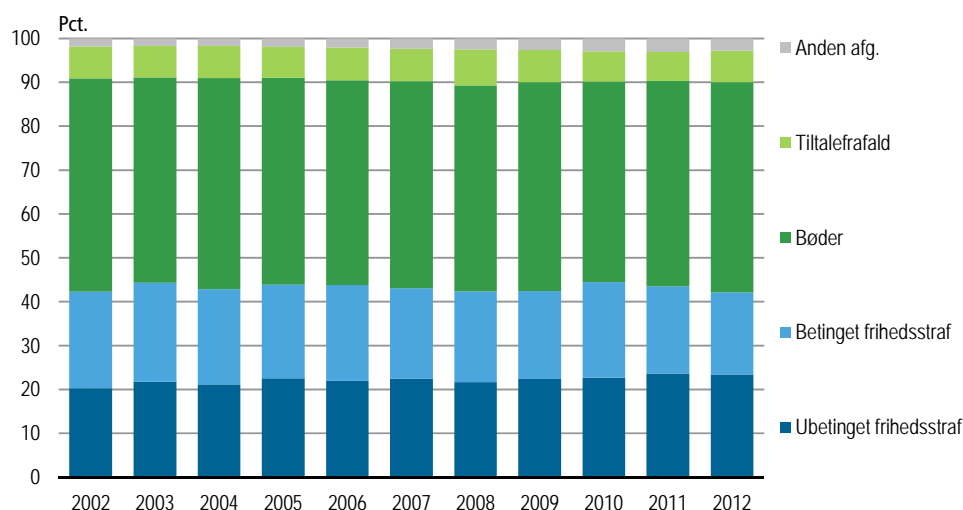
Lidt over en fjerdedel ikke fældende

Af de i alt 53.916 strafferetlige afgørelser vedr. straffeloven var lidt over en fjerdedel (14.312) ikke fældende (dvs. ikke skyldige). For sædelighedsforbrydelser var næsten halvdelen ikke fældende, mens der for voldsforbrydelser var tale om en tredjedel og for ejendomsforbrydelser om en fjerdedel.

Frihedsstraffe udgør fire ud af ti sanktioner

Fordelingen på hovedgrupper af sanktioner for straffelovsovertrædelser har stort set været uændret i de sidste ti år. Frihedsstraffene har således udgjort 42-44 pct. og bødestraffene 46-49 pct. Tiltalefrafald og anden afgørelse har i hele tiåret samlet udgjort 9-11 pct. af de fældende afgørelser, jf. figur 1.3.02.

Figur 1.3.02 Straffelov. Procentvis fordeling af sanktioner



Betinget og ubetinget strafflængde

Den gennemsnitligt udmålte strafflængde for frihedsstraf for straffelovsovertrædelser lå i 2012 på 2,0 måneder for betinget fængsel og 7,8 for ubetinget fængsel, dvs. væsentlig lavere for betinget frihedsstraf. De gennemsnitlige strafflængder i 2012 var uændret i forhold til 2011 for de betingede frihedsstraffe, men lidt højere for de ubetingede frihedsstraffe, jf. oversigtstabel 1.3.06.

Oversigtstabel 1.3.06 Straffelov. Gennemsnitlig strafflængde ved idømmelse af frihedsstraf

	Betinget frihedsstraf		Ubetinget frihedsstraf	
	2012	2011	2012	2011
	antal måneder			
Straffelovsforbrydelser i alt ...	2,0	2,0	7,8	7,5
Sædelighedsforbrydelser	2,5	2,4	14,7	12,2
Voldsforbrydelser	1,5	1,5	5,8	5,8
Simpel vold	1,4	1,5	3,0	3,0
Alvorligere vold	2,8	2,4	6,7	7,3
Særlig alvorlig vold	-	1,3	63,0	55,7
Ejendomsforbrydelser	2,3	2,3	6,2	6,3
Andre forbrydelser	2,1	2,0	14,9	13,4

Anm. Efter 1992 idømmes kun ubetinget frihedsstraf for særlig alvorlig vold.

Straflængder for voldsforbrydelser

Under voldsforbrydelser lå gennemsnittet for ubetinget frihedsstraf på 5,8 mdr. i 2012, det samme som året før. For simpel vold lå den gennemsnitlige strafflængde for ubetinget frihedsstraf i gennemsnit på 3,0 mdr. og for alvorligere vold på 6,7 mdr., mens særlig alvorlig vold lå på 63,0 mdr. For sidstnævnte er der tale om en betydelig stigning i forhold til året før. Den gennemsnitlige strafflængde for særlig alvorlig vold kan svinge betragteligt fra år til år, da der er tale om et relativt lille antal afgørelser. Højest lå de ubetingede frihedsstraffe for manddrab med et gennemsnit på 151,3 mdr. (12,6 år), forsøg på manddrab på 90,4 mdr. (7,5 år), mens uagtsomt manddrab lå på 20,5 mdr. i 2012.

Straflængder for sædelighedsforbrydelser og andre straffelovsforbrydelser

Den gennemsnitlige strafflængde for sædelighedsforbrydelser lå højt for ubetinget frihedsstraf med 14,7 mdr. og herunder lå voldtægt på 23,5 mdr. Gennemsnittet lå også højt for andre straffelovsforbrydelser (primært pga. narkotikaforbrydelser) med 14,9 mdr., mens ejendomsforbrydelser lå på 6,2 mdr., heraf skyldnersvig med 25,8 mdr., røveri med 16,5 mdr. og grov skattesvig med 12,7 mdr., jf. oversigtstabel 1.3.06 og tabel 3.18.

Oversigtstabel 1.3.07 Straffelov. Dom til frihedsstraf pr. 100.000 indbyggere

	2002	2008	2009	2010	2011	2012
	pr. 100.000 indbyggere					
Straffelov i alt ...	377	305	341	384	375	362
15-19 år	978	970	1 074	1 114	953	851
20-24 år	1 161	1 001	1 138	1 241	1 191	1 129
25-29 år	777	580	657	766	786	769
30-39 år	532	385	418	485	514	512
40-49 år	261	230	251	304	296	295
50 år +	48	38	42	52	54	59

Andel med frihedsstraf

Hyppigheden af domme til frihedsstraf for straffelovsforbrydelser lå i 2012 på 362 pr. 100.000 indbyggere. Det er 13 færre domme pr. 100.000 indbyggere end i 2011, men stadig væsentligt højere end i årene lige efter domstolsreformen. Hyppigheden er størst for de unge aldersgrupper 15-19 år og 20-24 år, for så at falde tydeligt for aldersgrupperne fra 25 år. Og kun få begår kriminalitet af en alvorlighedsgrad, der udløser frihedsstraf efter at være fyldt 50 år, jf. oversigtstabel 1.3.07.

Oversigtstabel 1.3.08 Straffelov. Fældende afgørelser efter køn

	2002	2008	2009	2010	2011	2012
	pct.					
Straffelov i alt	100	100	100	100	100	100
Mænd	81	78	78	80	80	79
Kvinder	19	22	22	20	20	21

Mænd udgør stadig fire ud af fem lovbyggere

Mændene udgør fortsat hovedparten af lovbyggere med en andel på 80 pct. af de fældende straffelovsafgørelser. Der har i et par år været en tendens til at kvindernes andel af de dømte steg, men det gør sig ikke længere gældende, jf. oversigtstabel 1.3.08.

Alder og overtrædelse

Gennemsnitsalderen for personer med afgørelser vedr. straffelovsovertrædelser i alt lå i 2012 på 31,7 år. De kvindelige lovovertrædere er i gennemsnit noget ældre end mandlige med et gennemsnit på 34,4 år mod mændenes 31,1 år. Gennemsnitsalderen er lidt højere for fældende afgørelser, jf. oversigtstabel 1.3.09.

Oversigtstabel 1.3.09 Straffelov. Afgørelser. Gennemsnitsalder

	Afgørelser i alt						Fældende afg. 2012
	2002	2008	2009	2010	2011	2012	
Straffelov i alt	31,3	30,7	30,9	31,0	31,3	31,7	31,9
Kvinder	35,6	33,5	33,8	33,8	33,9	34,4	34,4
Mænd	30,4	30,0	30,2	30,4	30,7	31,1	31,3

En femtedel af de dømte er 15-19 år

I gennemsnit lå en femtedel af personerne med en fældende afgørelse i aldersgruppen 15-19 år, jf. oversigtstabel 1.3.10. For voldsforbrydelser er 43 pct. af de dømte mænd under 25 år. Derimod er 67 pct. af de mandlige gerningsmænd med en dom for sædelighedsforbrydelse fra 30 år og op efter. Blandt kvinder dømt for ejendomsforbrydelser er mere end halvdelen (56 pct.) over 30 år, mens en tredjedel af de voldsdømte kvinder er under 20 år.

Flest mandlige lovovertrædere

Indenfor alle hovedgrupper af straffeloven dominerer mændene som gerningsmænd. Indenfor voldsforbrydelser er der mere end syv gange så mange mænd dømt, mens der indenfor ejendomsforbrydelser er tre gange så mange mandlige gerningsmænd som kvindelige og indenfor andre straffelovsforbrydelser syv gange så mange mandlige gerningsmænd. Næsten alle sædelighedsforbrydelser (94 pct.) begås af mænd, jf. oversigtstabel 1.3.10.

Stigning i voldsdomme til kvinde stoppet

Antallet af fældende afgørelser til kvinder for voldsforbrydelser har været stigende igennem en årrække og steg med 75 pct. fra 2002 til 2010. Antallet faldt dog med 8 pct. fra 2010 til 2011 og selv om der skete en stigning i 2012 er antallet stadig lavere end i 2010.

Flest unge kvinder begår voldsforbrydelser

Udviklingen har været særlig markant for de unge kvinder i alderen 15-19 år, hvor antallet af afgørelser steg fra 143 i 2002 til 342 i 2009, dvs. med 139 pct. I 2012 lå antallet på 286. Der er primært tale om simpel vold (straffelovens § 244), men også tilfælde af alvorlig vold og vold mod tjenestemand er repræsenteret.

Oversigtstabel 1.3.10 Straffelov. Fældende afgørelser efter alder og køn

	2011		2012			
	I alt	I alt	Sædelighed	Vold	Ejendom	Andet
Mænd i alt	31 342	31 356	640	6 509	21 083	3 124
Kvinder i alt	8 038	8 238	41	872	6 906	419
	pct.					
Mænd i alt	100	100	100	100	100	100
15-19 år	20	19	13	19	20	11
20-24 år	21	22	11	24	21	23
25-29 år	14	14	10	14	14	19
30-39 år	21	21	22	20	21	24
40-49 år	15	15	21	15	14	15
50 år +	10	10	24	9	10	8
Kvinder i alt	100	100	100	100	100	100
15-19 år	21	21	12	33	19	21
20-24 år	15	16	2	17	15	19
25-29 år	11	10	12	10	10	13
30-39 år	18	19	32	18	19	18
40-49 år	16	16	22	14	17	17
50 år +	18	18	20	8	20	11

Anm.: Afgørelser vedrørende virksomheder indgår ikke i tabellen.

1.3.3. Færdselslov

Lidt flere afgørelser
vedr. færdselslov

Antallet af fældende afgørelser vedr. overtrædelse af færdselsloven lå i 2012 på 119.775 mod 117.517 i 2011, svarende til en stigning på 2 pct., jf. oversigtstabel 1.3.11. Stigningen dækker over færre domme for hastighedsovertrædelser og flere domme for brug af mobiltelefon, manglende brug af sikkerhedssele og styrthjelm og domme for, som ejer af et køretøj, ikke at have opfyldt pligten til at oplyse hvilke personer, der som førere har benyttet køretøjet. Stigningen i bl.a. domme for brug af mobiltelefon skal ses i forbindelse med en kraftig forhøjelse af bødestørrelsen for færdselslovsovertrædelser pr. 1. januar 2012. Forhøjelsen medførte, at flere bøder nu registreres i kriminalregisteret og dermed indgår i statistikken, jf. også afsnit 2.1 Kriminalstatistikken, IV. Afgørelse.

Oversigtstabel 1.3.11 Færdselslov. Fældende afgørelser

	2012	2011	Ændring 2011-2012
	antal		pct.
Færdselslov i alt	119 775	117 517	1,9
Færdselsuheld med spiritus	1 212	1 348	-10,1
Færdselsuheld uspecificeret	35	30	16,7
Spirituskørsel	8 960	8 600	4,2
Mangler ved køretøj	7 099	7 292	-2,6
Færdselslov i øvrigt	102 469	100 247	2,2
Heraf hastighedsovertrædelser	66 503	69 537	-4,4

Flere taget for spirituskørsel

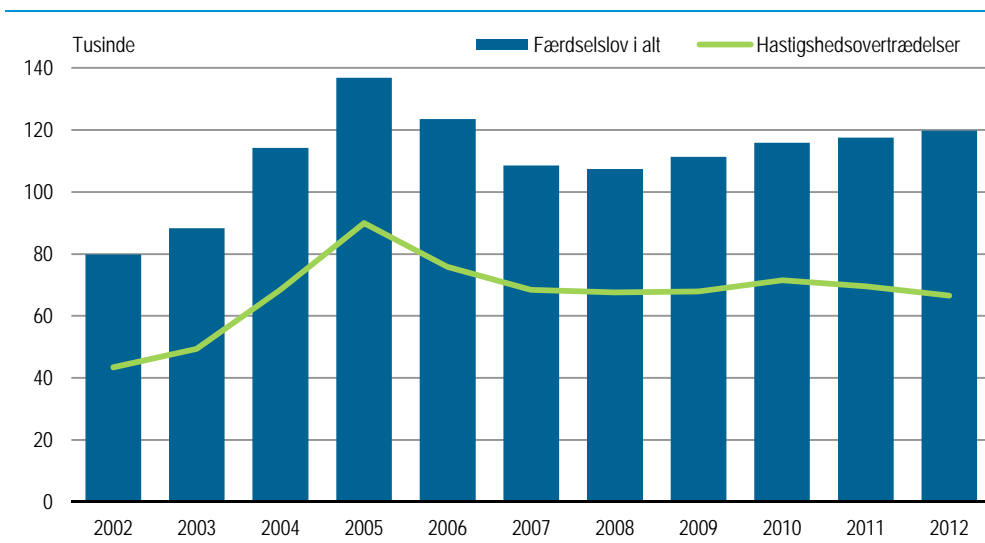
I 2012 var der også en stigning på 4 pct. i antallet af personer der blev taget for spirituskørsel. I 2012 blev 8.960 taget for spirituskørsel mens antallet af færdselsuheld med spiritus faldt med 10 pct. til 1.212 uheld.

Over halvdelen er
hastighedsovertrædelser

Antallet af færdselslovsovertrædelser har været stigende frem til 2005, hvor antallet lå på 136.800, men faldt herefter til 107.500 i 2008. Siden har der igen været en stigning. Det årlige antal færdselslovsovertrædelser har i høj grad været betinget af antallet af registrerede hastighedsovertrædelser, men i de sidste par år har ha-

stighedsovertrædelserne udgjort en faldende andel af det samlede antal færdselslovsovertrædelser og udgjorde i 2012 56 pct., jf. figur 1.3.03.

Figur 1.3.03 Færdselslov. Fældende afgørelser



Antallet af hastigheds-
overtrædelser svinger

Antallet af registrerede hastighedsovertrædelser kan svinge fra år til år, idet opgørelserne i høj grad er betinget af omfanget af politiets fartkontroller.

Overtrædelser
pr. 100.000 indbyggere

Opgjort pr. 100.000 indbyggere lå det samlede antal fældende afgørelser vedr. overtrædelse af færdselsloven i 2012 på 2.581 mod 1.796 i 2002. Hyppigheden er gennemgående højest for aldersgruppen 20-24 år, hvor der i de seneste år har været over 4.000 afgørelser pr. 100.000 indbyggere, jf. oversigtstabel 1.3.12.

Hyppigheden stiger fra
det 18'ende år

Hvor hyppigheden for straffelovsovertrædelser er højest for de yngste aldersgrupper, er billedet for færdselslovsovertrædere lidt anderledes, med væsentlig lavere andel i aldersgruppen 15-19 år end i aldersgruppen 20-24 år. Dette skal nok ses i relation til, at det først er muligt at erhverve kørekort fra det fyldte 18'ede år – således var 38 pct. af de 15-19-årige færdselslovsovertrædere i 2012 i alderen 15 til 17 år, mens 62 pct. var mellem 18 og 19 år.

Oversigtstabel 1.3.12

Færdselslov. Fældende afgørelser pr. 100.000 indbyggere

	2002	2008	2009	2010	2011	2012
Færdselslov i alt	1 796	2 397	2 450	2 534	2 549	2 581
15-19 år	2 393	2 609	2 737	2 437	2 495	2 493
20-24 år	3 305	4 360	4 363	4 203	4 031	4 254
25-29 år	2 944	3 703	3 840	3 742	3 691	3 815
30-39 år	2 741	3 432	3 485	3 643	3 528	3 593
40-49 år	1 970	3 039	3 140	3 374	3 465	3 508
50 år +	724	1 142	1 198	1 339	1 417	1 403

Hovedparten
fik bøder

Hovedparten (96 pct.) af de fældende afgørelser vedrørende færdselslovsovertrædelser var bøder, der blev afgjort som bødeforlæg, udeblivelsesdomme eller udenrettlige bøder - dvs. afgørelser som træffes af politiet ofte direkte i forbindelse med overtrædelser. I forhold til 2011 har der været en stigning på ca. 12.400 udeblivelsesdomme og omvendt et stort fald i antallet af bødeforlæg. Det skal ses i sammenhæng med en ændring af retsplejeloven, der trådte i kraft pr. 1. september 2011. Ændringen indebærer, at der indførtes en ordning, hvor det i et bødeforlæg kan angives, at den pågældende – hvis bødeforlægget ikke vedtages – uden yderligere varsel kan blive dømt for den lovovertrædelse, som bødeforlægget angår, med mindre den pågældende inden for en frist fastsat i bødeforlægget, anmoder om, at sagen behandles i et retsmøde. Hvis modtageren af bødeforlægget herefter hverken vedtager

bødeforlægget eller anmoder om et retsmøde, vil retten kunne afsige udeblivelsesdom uden retsmøde.

Frihedsstraf I alt blev der idømt 4.183 frihedsstraffe for overtrædelse af færdselsloven og her lå hovedparten (3.052 eller 73 pct.) i forbindelse med færdselsuheld med spiritus og spirituskørsel. Antallet af betingede frihedsstraffe var størst, hvilket skal ses i sammenhæng med, at en dom til ubetinget frihedsstraf kan konverteres til betinget frihedsstraf, hvis tvungen alkoholbehandling accepteres, jf. oversigtstabel 1.3.13.

Oversigtstabel 1.3.13 Færdselslov. Fældende afgørelser efter sanktion

	Fældende afgørelser						Ikke fældende i alt	Afgørelser i alt
	I alt	Frihedsstraf		Bøde	Tiltalefrafald	Anden afgørelse		
		Ubetinget	Betinget					
Færdselslov i alt 2011	117 517	1 620	2 202	113 350	238	107	1 071	118 588
Færdselslov i alt 2012	119 775	1 857	2 326	115 183	272	137	1 105	120 880
Færdselsuheld m. spiritus	1 212	105	281	813	6	7	104	1 316
Spirituskørsel	8 960	1 135	1 531	6 228	28	38	266	9 226
Mangler ved køretøj	7 099	-	1	7 094	2	2	32	7 131
Færdselslov i øvrigt	102 469	617	513	101 013	236	90	702	103 171
Hastighedsovertrædelser	66 503	15	24	66 427	11	26	196	66 699
Færd. uheld uspecificeret	35	-	-	35	-	-	1	36
Heraf m. klip i kørekortet	64 682	2	10	64 619	20	31	402	65 084

Over halvdelen fik også et klip i kørekortet

Udover en fældende afgørelser medførte 64.682 eller 54 pct. af færdselslovsovertrædelserne også et klip i kørekortet og heraf var 53.023 hastighedsovertrædelser, jf. tabel 3.10A. I alt blev der i 2012 truffet 120.880 strafferetlige afgørelser vedr. overtrædelse af færdselsloven og heraf var kun 1.105 ikke fældende (dvs. ikke skyldige). Da de fleste afgørelser vedr. færdselslovsovertrædelser er baseret på politiets direkte konstatering af en overtrædelse (fx ved hastighedskontrol) er der generelt mindre usikkerhed om skyldsspørgsmålet ved disse lovovertrædelser.

Straflængder

Den gennemsnitlige strafflængde for ubetinget frihedsstraf for overtrædelse af færdselsloven lå i 2012 på 1,5 måned, hvilket er det samme som i 2011. Og herunder er det færdselsuheld med spiritus, der ligger højest med 1,7 måned for ubetinget frihedsstraf, jf. oversigtstabel 1.3.14. Det skal bemærkes at uagtens manddrab i forbindelse med færdselsuheld ligger under straffeloven (straffeloven § 249), hvor gennemsnitsstrafflængden i 2012 var 10,7 måned.

Oversigtstabel 1.3.14 Færdselslov. Gennemsnitlig strafflængde ved idømmelse af frihedsstraf

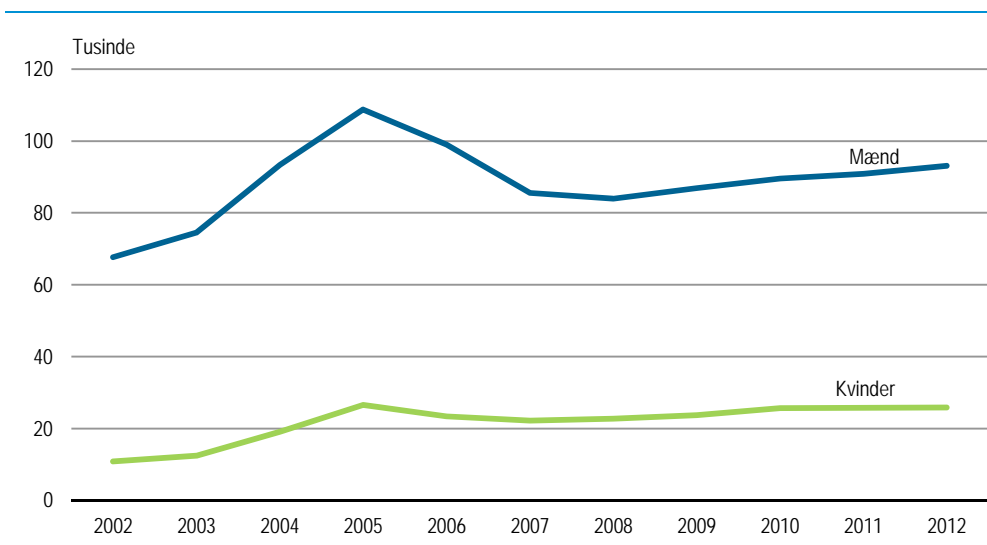
	Betinget frihedsstraf		Ubetinget frihedsstraf	
	2012	2011	2012	2011
	antal måneder			
Færdselslov i alt	0,7	0,7	1,5	1,5
Færdselsuheld med spiritus	0,8	0,7	1,7	1,7
Spirituskørsel	0,8	0,8	1,6	1,6
Mangler ved køretøj	0,5	-	-	-
Færdselslov i øvrigt	0,7	0,7	1,3	1,2

Et stigende antal kvinder overtræder færdselsloven

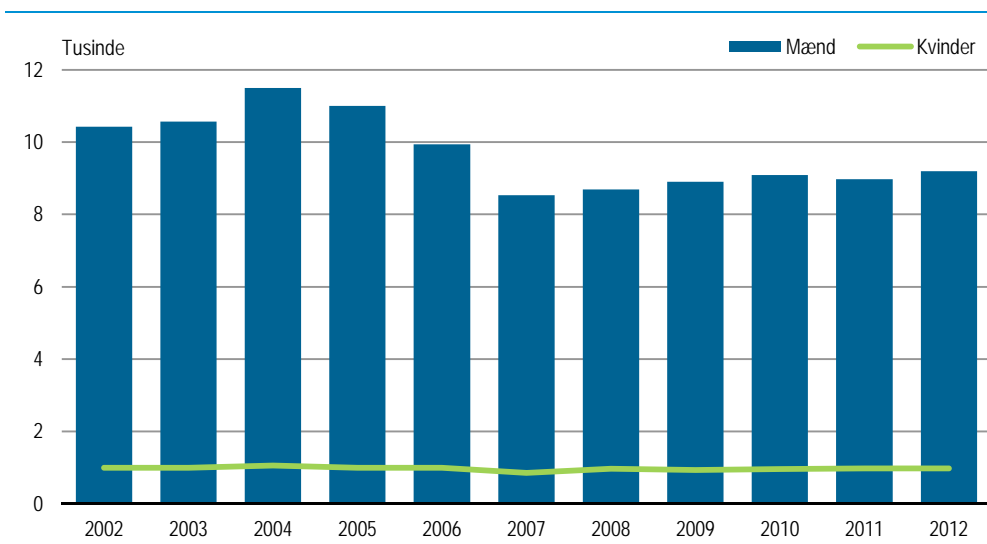
Langt de fleste overtrædelser af færdselsloven foretages af mænd. I 2012 var 78 pct. af overtrædelserne foretaget af mænd og 22 pct. af kvinder. De tilsvarende andele i 2002 var på 86 pct. og 14 pct. Antallet af kvindelige overtrædere af færdselsloven er

steget fra 10.800 overtrædelser i 2002 til 25.800 i 2012, svarende til en stigning på 139 pct. Heroverfor er antallet af mandlige overtrædere i samme periode steget fra 67.600 til 93.100, en stigning på 38 pct., jf. figur 1.3.04.

Figur 1.3.04 Færdselslov. Fældende afgørelser



Figur 1.3.05 Færdselslov. Spirituskørsel



9 gange så mange mænd som kvinder tages for spirituskørsel

I 2012 fik 9.199 mænd en fældende afgørelse for spirituskørsel (både færdselsuheld og spirituskørsel), mens dette kun gjorde sig gældende for 973 kvinder. Antallet af mænd er faldet fra 2004 til 2007, hvorefter der har været en svag stigende tendens, dog med et lille fald i 2011. Antallet af kvinder med en fældende afgørelse for spirituskørsel har ligget på et niveau omkring 1.000 i perioden 2002-2012.

Gennemsnitsalder på 39 år

Gennemsnitsalderen for overtrædere af færdselsloven lå i 2012 på 38,9, jf. oversigts-tabel 1.3.15. Gennemsnitsalderen for kvinder er 2,9 år højere end for mændene. I perioden 2002-2012 er den gennemsnitlige alder for overtrædere af færdselsloven steget med 2,8 år.

Oversigtstabel 1.3.15 Færdselslov. Afgørelser. Gennemsnitsalder

	Afgørelser i alt						Fældende afg. 2012
	2002	2008	2009	2010	2011	2012	
Færdselslov i alt	36,1	37,7	37,8	38,8	39,2	38,9	38,9
Kvinder	38,3	40,1	40,2	40,9	41,5	41,5	41,5
Mænd	35,7	37,4	37,5	38,5	38,9	38,6	38,6

Syv ud af ti over 30 år 69 pct. af færdselslovsovertrædelserne blev i 2012 foretaget af personer på 30 eller derover, jf. oversigtstabel 1.3.16.

Oversigtstabel 1.3.16 Færdselslov. Fældende afgørelser.

	I alt	15-19 år	20-24 år	25-29 år	30-39 år	40-49 år	50 år +
Færdselslov i alt 2011	116 664	8 892	13 707	11 571	25 557	28 204	28 733
Færdselslov i alt 2012	118 874	8 929	14 906	12 150	25 407	28 636	28 846
	pct.						
Færdselslov i alt 2011	100	8	12	10	22	24	25
Færdselslov i alt 2012	100	8	13	10	21	24	24
Færdselsuheld med spiritus	100	8	16	10	19	21	25
Spirituskørsel	100	6	14	11	19	23	28
Mangler ved køretøj	100	42	15	8	12	13	10
Færdselslov i øvrigt	100	5	12	10	22	25	25
Hastighedsovertrædelser	100	3	9	9	22	28	28

Anm.: Ekskl. fældende afgørelser vedr. virksomheder. I alt 853 i 2011 og 901 i 2012.

Flest over 30 år med spirituskørsel

De fleste af personerne med fældende afgørelser for færdselsuheld med spiritus og for spirituskørsel er 30 år eller derover, henholdsvis 65 pct. og 70 pct. Over halvdel (56 pct.) af hastighedsovertrædelserne begås af personer i alderen 40 år eller derover, mens afgørelser vedr. mangler ved køretøj i høj grad vedrører unge under 20 år.

1.3.4. Særlove

Stigning i afgørelser vedr. ordensbekendtgørelsen

Antallet af fældende afgørelser vedr. overtrædelse af særlove lå i 2011 på 50.460 mod 43.181 i 2010, svarende til en stigning på 17 pct. Stigningen vedrører især flere afgørelser vedrørende overtrædelse af ordensbekendtgørelsen, jf. oversigtstabel 1.3.17. Det er andet år i træk, at afgørelser vedr. overtrædelse af ordensbekendtgørelsen stiger. Det skal ses i sammenhæng med dels en øget indsats fra politiets side i nattelivet og dels en lovændring pr. 1. maj 2011, der betød, at bødestrafen for denne type lovovertrædelse som udgangspunkt er på mindst 1.000 kr. og dermed registreres i Kriminalregistret og indgår i statistikgrundlaget, jf. afsnittet 2.1. Kriminalstatistikken.

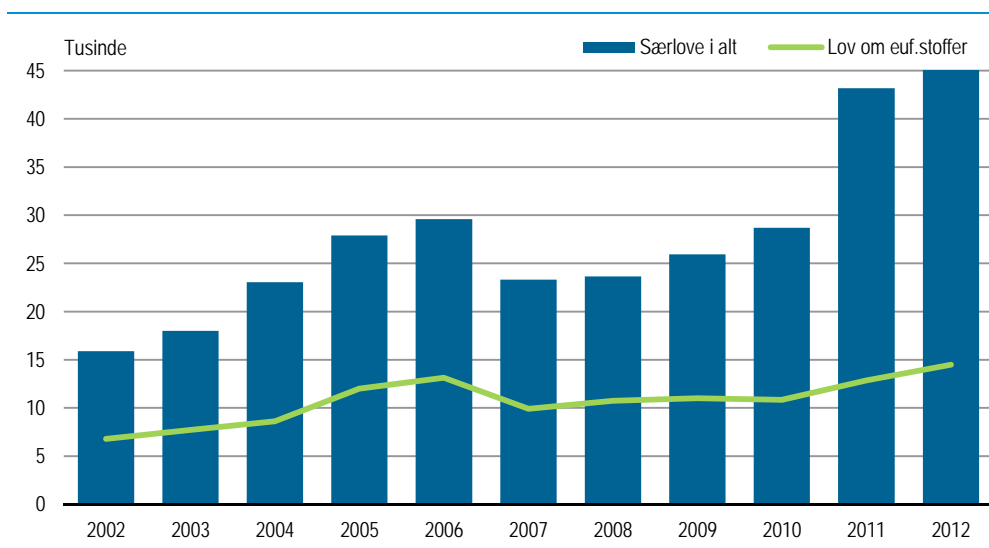
Oversigtstabel 1.3.17 Særlove. Fældende afgørelser

	2012	2011	Ændring 2011-2012
	antal		pct.
Særlove i alt	50 460	43 181	16,9
Lov om euforiserende stoffer	14 471	12 847	12,6
Udlændingeloven	830	677	22,6
Våbenloven	2 296	2 416	-5,0
Ordensbekendtgørelsen	11 875	6 416	85,1
Skatte- og afgiftslove	1 387	651	113,1
Sundheds- og sociallove	792	877	-9,7
Miljølove	1 512	1 440	5,0
Love vedr. dyr, jagt mv.	3 943	4 006	-1,6
Love vedr. arbejde, transport mv.	5 166	4 410	17,1
Særlove i øvrigt	8 188	9 441	-13,3

Stigning i flere år

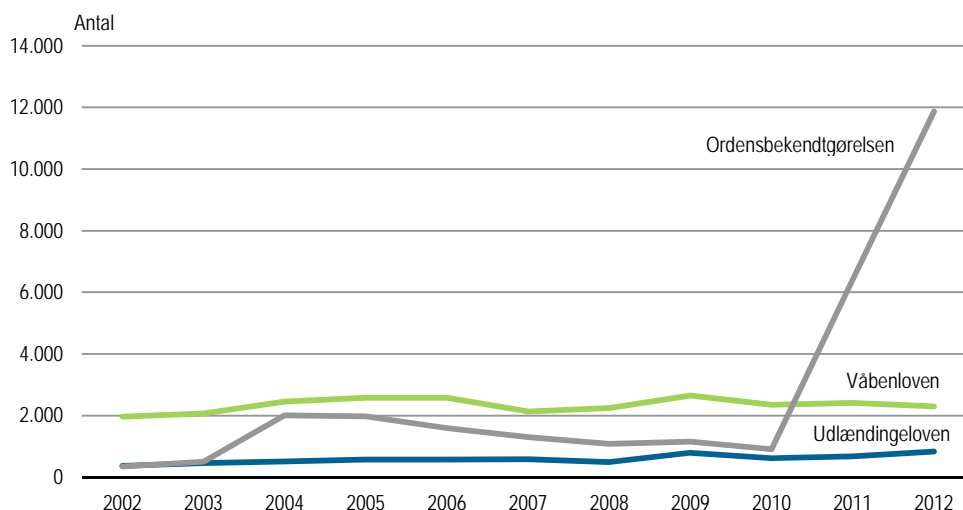
Som det fremgår af figur 1.3.06 faldt antallet af afgørelser kraftigt i 2007 og lå på samme lave niveau i 2008, mens der skete stigninger på omkring 10 pct. i både 2009 og 2010, en meget kraftig stigning i 2011 og en stigning på 17 pct. i 2012. Udviklingen skal nok ses i relation til iværksættelsen af politi- og domstolsreform fra 1. januar 2007. Stigninger og fald over tid i det samlede antal fældende særlovsafgørelser er frem til 2009 i høj grad betinget af afgjorte overtrædelser af lov om euforiserende stoffer, jf. figur 1.3.06. Stigningen fra 2009 til 2010 skyldtes bl.a. flere afgørelser vedr. love om dyr, jagt mv. og vedr. køretøjer, der ikke overholder syn og stigningerne i 2011 og 2012 skyldtes som nævnt især flere afgørelser vedr. ordensbekendtgørelsen.

Figur 1.3.06 Særlove. Fældende afgørelser

Ordens-
bekendtgørelsen

Antallet af afgjorte overtrædelser af våbenloven og ordensbekendtgørelsen (lov om politiets virksomhed) varierer i perioden 2002-2010. Stigningen for ordensbekendtgørelsen i 2004 skal ses i relation til lovmæssige ændringer, hvor den tidligere politivedtægt blev afløst af en ordensbekendtgørelse med udgangspunkt i lov om politiets virksomhed fra 2004, jf. figur 1.3.07.

Figur 1.3.07 Særlove. Fældende afgørelser



Afgørelser
pr. 100.000 indbyggere

Fældende afgørelser pr. 100.000 indbyggere vedr. særlovsovertrædelser lå i 2012 på 995 – en stigning på 20 pct. i forhold til 2011. Hyppigheden er størst for aldersgrupperne 15-29 år med en top for de 20-24-årige med 3.300 afgørelser pr. 100.000 indbyggere, jf. oversigtstabel 1.3.18.

Oversigtstabel 1.3.18

Særlove. Fældende afgørelser pr. 100.000 indbyggere

	2002	2008	2009	2010	2011	2012
	pr. 100.000 indbyggere					
Særlove i alt	325	481	526	560	828	995
15-19 år	568	900	898	818	1 345	1 772
20-24 år	858	1 514	1 651	1 542	2 400	3 313
25-29 år	570	1 005	1 108	1 093	1 575	1 978
30-39 år	435	616	658	705	1 037	1 187
40-49 år	329	433	489	578	817	869
50 år +	98	129	155	209	288	296

Oversigtstabel 1.3.19

Særlove. Fældende afgørelser efter sanktion

	Fældende afgørelser						Ikke fældende i alt	Afgørelser i alt
	I alt	Frihedsstraf		Bøde	Tiltale- frafald	Anden afgørelse		
		Ubetinget	Betinget					
Særlove i alt 2011	43 181	1 267	929	40 193	673	119	983	44 164
Særlove i alt 2012	50 460	1 201	848	47 615	689	107	1 064	51 524
Lov om euf. stoffer	14 471	790	654	12 488	490	49	494	14 965
Udlændingeloven	830	217	3	603	6	1	18	848
Våbenloven	2 296	134	71	1 950	107	34	364	2 660
Ordensbekendtgørelsen	11 875	1	-	11 873	-	1	5	11 880
Skatte- og afgiftslove	1 387	28	54	1 305	-	-	6	1 393
Sundheds- og sociallove	792	14	22	751	3	2	37	829
Miljølove	1 512	-	-	1 449	60	3	3	1 515
Love vedr. dyr, jagt mv.	3 943	4	15	3 919	1	4	29	3 972
Love vedr. arb., transport	5 166	5	7	5 132	14	8	85	5 251
Særlove i øvrigt	8 188	8	22	8 145	8	5	23	8 211

Hovedparten
afgjort ved bøder

Hovedparten (94 pct.) af de fældende afgørelser vedr. særlovsovertrædelser blev afgjort ved bøder, mens der kun i 4 pct. af afgørelserne var tale om frihedsstraf, jf.

oversigtstabel 1.3.19. I alt var der kun 1.064 (2 pct.) ikke fældende afgørelser (ikke skyldige) af de i alt 51.524 særlovsafgørelser, mens det for straffelovsafgørelser drejede sig om en fjerdedel. Ligesom for færdselslovsovertrædelserne hænger det sammen med, at de fleste afgørelser er baseret på politiets direkte konstatering af en overtrædelse og der derfor generelt er mindre usikkerhed om skyldsspørgsmålet ved disse lovovertrædelser.

Straflængder

Den gennemsnitlige strafflængde for ubetinget frihedsstraf for overtrædelser af særlove i 2012 lå på 1,9 måned, mens den for betinget frihedsstraffe lå på 1,4 måned. Det er lidt højere end i 2011. De længste gennemsnitlige frihedsstraffe (ubetinget) blev idømt overtrædere af lov om euforiserende stoffer og overtrædere af skatte- og afgiftslove med hhv. 2,1 måned og 2,3 måned, jf. oversigtstabel 1.3.20.

Oversigtstabel 1.3.20

Særlove. Gennemsnitlig strafflængde ved idømmelse af frihedsstraf

	Betinget frihedsstraf		Ubetinget frihedsstraf	
	2012	2011	2012	2011
	antal måneder			
Særlove i alt	1,4	1,3	1,9	1,6
Lov om euforiserende stoffer	1,2	1,3	2,1	1,9
Våbenloven	2,0	1,1	1,6	1,1
Skatte- og afgiftslove	2,6	2,5	2,3	2,2
Særlove i øvrigt	1,0	1,0	1,4	1,2

Fire ud af ti af særlovs-overtræderne under 25 år

39 pct. af de fældende afgørelser vedr. overtrædelser af særlove i 2012 vedrørte gerningsmænd under 25 år og 53 pct. vedrørte gerningsmænd under 30 år. Kun 13 pct. af afgørelserne vedrørte gerningsmænd over 50 år, jf. oversigtstabel 1.3.21.

Oversigtstabel 1.3.21

Særlove. Fældende afgørelser

	I alt	15-19 år	20-24 år	25-29 år	30-39 år	40-49 år	50 år +
Særlove i alt 2011	38 074	4 968	8 161	4 937	7 514	6 651	5 843
Særlove i alt 2012	46 033	6 540	11 610	6 299	8 395	7 095	6 094
	pct.						
Særlove i alt 2011	100	13	21	13	20	17	15
Særlove i alt 2012	100	14	25	14	18	15	13
Lov om euforiserende stoffer	100	17	31	17	19	11	5
Udlændingeloven	100	2	15	24	32	19	8
Våbenloven	100	14	22	12	20	17	15
Ordensbekendtgørelsen	100	24	37	16	13	7	3
Skatte- og afgiftslove	100	5	12	10	24	24	23
Sundheds- og sociallov	100	6	23	15	22	17	17
Miljølove	100	3	6	7	18	28	38
Love vedr. dyr, jagt mv.	100	2	6	7	21	29	35
Love vedr. arbejde og transp.	100	1	5	8	22	30	33
Særlove i øvrigt	100	11	21	10	18	20	20

Anm.: Ekskl. fældende afgørelser vedr. virksomheder. I alt 5.107 i 2011 og 4.427 i 2012.

Seks ud af ti overtrædere af ordensbekendtgørelsen var under 25 år

Specielt blandt overtrædere af ordensbekendtgørelsen, lov om euforiserende stoffer og våbenloven var der mange unge. 24 pct. af overtrædere af ordensbekendtgørelsen var under 20 år og 61 pct. var under 25 år. For våbenloven og lov om euforiserende stoffer var henholdsvis 14 pct. og 17 pct. under 20 år og 36 pct. henholdsvis 48 pct. under 25 år.

1.3.5. Afgørelser og anmeldelsesår

Seks ud af ti lovovertrædelser anmeldt og afgjort i samme år

I 2012 blev der i alt foretaget 105.440 strafferetlige afgørelser vedr. straffeloven og særlovene (fældende og ikke fældende til sammen). Af disse var 65.659 eller 62 pct. også anmeldt i 2012. (Tabellen omfatter ikke afgørelser af færdselslovovertrædelser, da disse ikke indgår i anmeldelsesstatistikken).

Kun 6 pct. anmeldt før 2011

Samlet er 94 pct. af alle afgørelserne i 2012 blevet anmeldt i enten 2012 eller 2011. For 6 pct. af afgørelserne i 2012 lå anmeldelsestidspunktet før 2011, dvs. mere end 1-2 år forud for afgørelsesåret, jf. oversigtstabel 1.3.22

Oversigtstabel 1.3.22

Anmeldelsesåret for afgørelser i alt

	Afgørelser i alt		Anmeldt i		
	2012	2012	2011	2010	2009 eller før
	antal				
Afgørelser i alt 2012	105 440	65 659	33 733	4 203	1 845
	pct.				
Afgørelser i alt	100	62	32	4	2
Straffelov	100	56	36	6	3
Særlove	100	69	28	2	1

1.3.6. Afgørelser i alt og forhold

Afgørelser og forhold

Statistikken om strafferetlige afgørelser har 3 opgørelsesenheder, nemlig *forhold*, *afgørelser og personer med afgørelser* (personer med afgørelser behandles særskilt i afsnit 1.4). En afgørelse kan være truffet på baggrund af ét eller flere forhold (dvs. én eller flere lovovertrædelser). Omfatter en afgørelse to eller flere forhold (et sagskompleks), vil den typisk være karakteriseret ved ét *hovedforhold* samt et eller flere *biforhold*. Afgørelsens gerningsart er altid det samme som hovedforholdets gerningsart.

Oversigtstabel 1.3.23

Afgørelser i alt og antal forhold fordelt efter overtrædelse og sanktion

	Afgørelser			Forhold i alt
	I alt	Med ét forhold	Med flere forhold	
I alt 2011	216 808	184 005	32 803	313 680
I alt 2012	226 320	193 096	33 224	329 851
Straffelov	53 916	37 149	16 767	110 840
Sædelighedsforbrydelser	1 252	909	343	2 128
Voldsforbrydelser	11 007	7 404	3 603	16 265
Ejendomsforbrydelser	36 797	26 129	10 668	84 030
Andre straffelovsforbrydelser	4 860	2 707	2 153	8 417
Færdselslov	120 880	108 861	12 019	150 538
Særlove	51 524	47 086	4 438	68 473

330.000 forskellige forhold lå til grund for 226.000 afgørelser

De 226.320 afgørelser i alt i 2012 omfattede i alt 329.851 forskellige forhold. Heraf omfattede 193.096 afgørelser alene ét forhold, mens 33.224 afgørelser havde to eller flere forhold, jf. oversigtstabel 1.3.23. Det skal bemærkes at hoved- og biforhold meget vel kan ligge under forskellige overtrædelseskategorier.

*90 pct. af
færdselslovsafgørelser
havde kun ét forhold*

Af de i alt 120.880 afgørelser i alt vedr. færdselslovsovertrædelser havde 90 pct. eller 108.861 ét forhold. For afgørelserne vedr. særlovsovertrædelserne drejede det sig om 91 pct. og for straffelovsovertrædelser om 69 pct. Dvs. at mere end 30 pct. af straffelovsafgørelserne omfattede mere end et forhold, men ikke nødvendigvis alle overtrædelser af straffeloven.

1.4 Personer med fældende afgørelser

Nedenfor opgøres antallet af forskellige personer, der har modtaget en strafferetlig fældende afgørelse for overtrædelse af straffelov, færdselslov eller særlove.

Personer med afgørelser

I statistikken over personer med strafferetlige afgørelser optræder den samme person kun én gang indenfor hver kategori. Personer med flere afgørelser indenfor den samme kategori i løbet af tællingsåret indgår kun med den alvorligste overtrædelse, dvs. overtrædelsen med den alvorligste afgørelse/sanktion (fx er frihedsstraf alvorligere end bødestraf). Endvidere omfatter opgørelsen alene personer med validt personnummer.

Oversigtstabel 1.4.01 Personer med fældende afgørelser

	2006	2007	2008	2009	2010	2011	2012
Personer i alt	153 117	132 536	131 400	138 236	144 399	154 634	160 931
Straffelov i alt	30 199	26 109	26 045	28 491	30 441	30 486	29 211
Færdselslov i alt	109 363	94 938	93 932	97 288	100 564	102 265	106 915
Særlove i alt	22 497	17 990	18 140	19 979	21 603	32 000	37 545

Anm.: Personer med fældende afgørelse i alderen 15-79 år.

Anm.: Da samme person kan have overtrådt flere forskellige love, vil summen af kategorierne være større end totalen.

160.900 personer med afgørelser i 2012

I alt modtog 160.931 forskellige personer en eller flere fældende strafferetlige afgørelser i 2012. Heraf havde 29.211 overtrådt straffeloven, 106.915 færdselsloven og 37.545 særlovene, jf. oversigtstabel 1.4.01. I forhold til det samlede antal fældende strafferetlige afgørelser i 2012 (209.839), svarer det til gennemsnitligt 1,3 afgørelse pr. person.

Oversigtstabel 1.4.02 Personer med fældende afgørelser fordelt på køn

	2006	2007	2008	2009	2010	2011	2012
Personer i alt	153 117	132 536	131 400	138 236	144 399	154 634	160 931
Mænd	122 699	105 090	103 181	108 079	112 013	120 672	126 624
Kvinder	30 418	27 446	28 219	30 157	32 386	33 962	34 307
	pct.						
Straffelov i alt	100,0	100,0	100,0	100,0	100,0	100,0	100,0
Mænd	79,3	79,7	78,3	77,6	78,6	78,2	77,6
Kvinder	20,7	20,3	21,7	22,4	21,4	21,8	22,4
Færdselslov i alt	100,0	100,0	100,0	100,0	100,0	100,0	100,0
Mænd	79,4	78,1	77,4	77,3	76,3	76,4	77,0
Kvinder	20,6	21,9	22,6	22,7	23,7	23,6	23,0
Særlove i alt	100,0	100,0	100,0	100,0	100,0	100,0	100,0
Mænd	90,6	90,6	90,8	89,4	87,9	88,0	89,5
Kvinder	9,4	9,4	9,2	10,6	12,1	12,0	10,5

En femtedel var kvinder

Kvinder udgjorde 21 pct. af personer med afgørelser i 2012. Det er næsten det samme som i 2006, hvor kvinderne udgjorde 20 pct. Kvindernes andel er højest indenfor straffelovs- og færdselslovsovertrædelser, mens den kun er 11 pct. blandt overtræderne af særlovene, jf. oversigtstabel 1.4.02.

Ni ud af ti fik bøde

For 87 pct. af de 160.931 personer var bøde den alvorligste afgørelse, mens frihedsstraf for 12 pct. var den alvorligste afgørelse. I alt var der 139.758 personer med bøde, hvor hovedparten hidrørte fra overtrædelser af færdselsloven, hvor 96 pct. fik bøde, mens dette kun gjaldt for 46 pct. af straffelovsovertræderne.

Oversigtstabel 1.4.03 Personer med fældende afgørelser efter afgørelsens art

	I alt	Ubetinget frihedsstraf	Betinget frihedsstraf	Bøde	Tiltale- frafald	Anden afgørelse
Personer i alt 2011	154 634	9 834	10 274	132 249	1 190	1 087
Personer i alt 2012	160 931	9 208	9 815	139 758	1 103	1 047
	pct.					
Personer i alt	100	5,7	6,1	86,8	0,7	0,7
Straffelov i alt	100	23,7	23,6	45,7	3,7	3,2
Sædelighedsforbr.	100	34,5	28,3	23,9	6,0	7,2
Voldsforbrydelser	100	42,4	38,8	5,0	6,2	7,5
Ejendomsforbr.	100	13,9	18,5	62,3	3,6	1,7
Andre straffelovsf.	100	44,0	16,5	30,7	5,6	3,2
Færdselslov	100	1,6	2,1	96,0	0,1	0,1
Særlove	100	2,0	2,2	94,6	1,0	0,2

Fire femtedel af voldsdømte fik frihedsstraf

For personer med en voldsdom fik 81 pct. eller fire femtedele en frihedsstraf i 2012, og det samme var tilfældet for 63 pct. af personerne med dom for sædelighedsforbrydelse, samt for 32 pct. med dom for ejendomsforbrydelser, mens det kun angik 4 pct. af personerne med dom for færdselslovsforseelser, jf. oversigtstabel 1.4.03.

Oversigtstabel 1.4.04 Personer med fældende afgørelser efter alder

	I alt	Alder				
		15-19 år	20-29 år	30-39 år	40-49 år	50 år +
Personer i alt 2011	154 634	14 482	37 262	32 201	34 801	35 888
Personer i alt 2012	160 931	14 392	41 856	32 384	35 403	36 896
	pct.					
Personer i alt	100	8,9	26,0	20,1	22,0	22,9
Straffelov i alt	100	17,9	33,2	19,2	15,7	14,0
Sædelighedsforbrydelser	100	12,4	20,0	20,8	22,4	24,4
Voldsforbrydelser	100	17,3	38,5	19,5	15,1	9,6
Ejendomsforbrydelser	100	19,6	31,7	18,4	15,3	15,0
Andre straffelovsforbr.	100	11,0	40,7	23,2	15,6	9,5
Færdselslov	100	6,2	21,8	21,0	24,8	26,2
Særlove	100	11,5	39,8	18,1	15,8	14,8

17 pct. af de voldsdømte under 20 år

17 pct. af de personer der var dømt for vold var under 20 år, og 56 pct. var under 30 år. Ligesom over halvdelen (51 pct.) af personerne dømt for ejendomsforbrydelser var under 30 år. Modsat var 68 pct. af personer med afgørelser for sædelighedsforbrydelser 30 år eller derover, jf. oversigtstabel 1.4.04.

6 pct. af færdselslovs-overtræderne under 20 år

Personer med overtrædelser af færdselsloven er gennemgående noget ældre. Kun 6 pct. var under 20 år og mere end halvdelen var 40 år eller derover, jf. oversigtstabel 1.4.04.

Yderligere tabeller

Mere detaljerede tabeller om personer med strafferetlige afgørelser i tabelafsnit 4.

1.5 Recidiv

1.5.1 Recidiv generelt

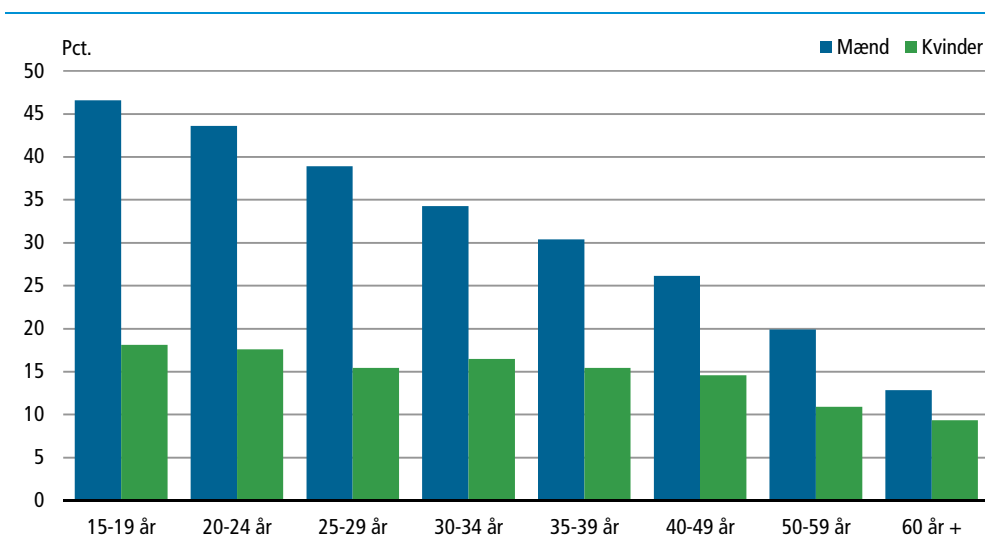
Definition Recidiv eller tilbagefald til ny kriminalitet kan defineres på mange forskellige måder. I opgørelserne i denne publikation defineres recidiv som en lovovertrædelse, der er begået i en opfølgingsperiode på to år efter en løsladelse fra afsoning eller en fældende strafferetlig afgørelse.

En mere uddybende definition fremgår af afsnit 2.2 Begreber og metode i kriminalstatistikken, under Recidiv.

Tre ud af ti begår ny kriminalitet I 2009 var der i alt 142.832 personer, der blev løsladt fra fængsel mv. eller fik en fældende strafferetlig afgørelse. Af disse begik 40.639 en eller flere nye lovovertrædelser i løbet af opfølgingsperioden på to år, svarende til 28 pct. Andelen var størst for mændenes vedkommende, nemlig 32 pct., mens der blandt kvinderne var 15 pct. der begik en ny lovovertrædelse. Andelen for mænd var uændret i forhold til året før, mens den var et procentpoint højere for kvinder.

Unge begår oftest ny kriminalitet ... Der er en tydelig sammenhæng mellem alder og sandsynligheden for at begå ny kriminalitet. Blandt de 15-19 årige mænd var der således 47 pct. der begik en ny lovovertrædelse i løbet af to år mens andelen for mænd i alderen 60+ år kun var på 13 pct. Mønsteret er det samme for kvindernes vedkommende, men forskellene er langt mindre udtalte.

Figur 1.5.01 Recidivprocent. 2009



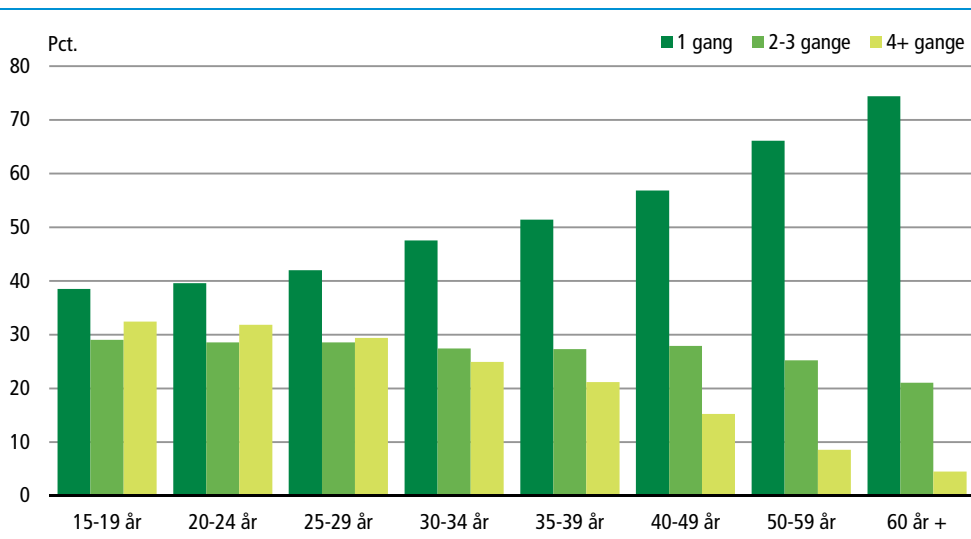
... og begår den hurtigere ...

Blandt de mænd, der begår ny kriminalitet, er der i alt 41 pct. der gør det indenfor 6 måneder. For de unge under 30 år er andelen størst, nemlig på 44-47 pct., mens det kun er ca. en tredjedel af mændene på 50 år eller derover, der begår en ny lovovertrædelse indenfor 6 måneder, jf. tabel 5.02.

... og flere gange

Omkring halvdelen af de mænd og to tredjedele af de kvinder, der begår ny kriminalitet, begår kun én lovovertrædelse i løbet af opfølgingsperioden på to år. Blandt unge mænd under 25 år er der ca. 40 pct., der kun har begået én lovovertrædelse mens det gælder for omkring 70 pct. af mændene på 50 år og derover. Omvendt er der ca. 30 pct. af de unge mænd, der har begået fire eller flere lovovertrædelser. Det samme gælder kun for under 10 pct. af de ældste mænd, jf. figur 1.5.02 og tabel 5.08 B.

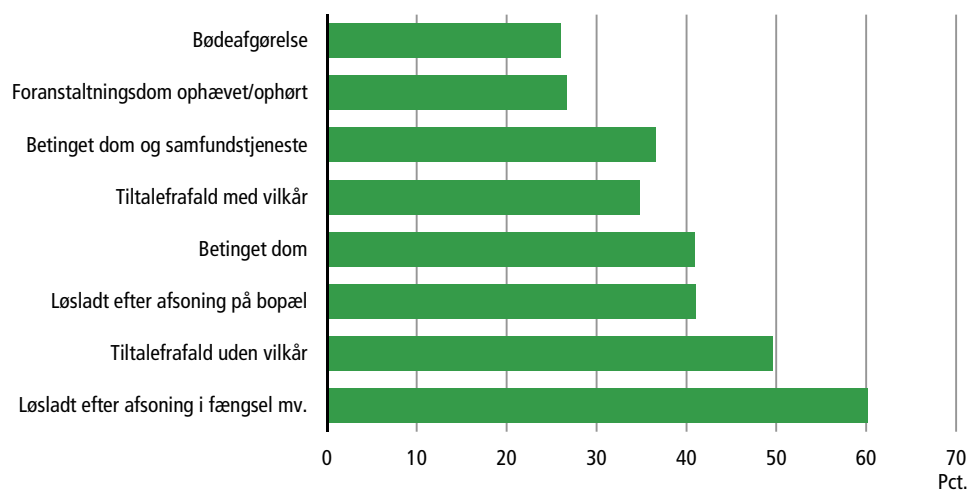
Figur 1.5.02 Recidivhændelser. Mænd 2009



*Løsladte fra afsoning
begår oftest
ny kriminalitet*

Personer, der blev løsladt efter endt afsoning i 2009 (herunder personer, der havde fået en ubetinget frihedsstraf, som ansås for afsonet under varetægtsfængsling) havde den højeste tilbagefaldsprocent. Det var således seks ud af ti, der begik ny kriminalitet inden for to år. For personer, der havde afsonet en frihedsstraf på bopælen var andelen noget lavere, nemlig 41 pct. Den laveste tilbagefaldsprocent sås hos personer, der fik en bødeafgørelse i 2009. Blandt disse var der 26 pct., der begik ny kriminalitet. Også personer, der havde en foranstaltningsdom, hvor betingelsestiden sluttede i 2009 eller fik en foranstaltningsdom ophævet i 2009 havde med 27 pct. en forholdsvis lav tilbagefaldsprocent, jf. figur 1.5.03 og tabel 5.01.

Figur 1.5.03 Recidivprocent fordelt efter oprindelig straf. 2009



*Personer dømt for indbrud
i beboelse begår
oftest ny kriminalitet*

Blandt de personer, der oprindeligt har fået en dom for overtrædelse af straffeloven, er der 43 pct., der begår en ny lovovertrædelse inden for to år. Størst (45 pct.) er andelen blandt personer med en dom for en voldsforbrydelse eller indenfor gruppen af andre straffelovsforbrydelser og lavest (25 pct.) for personer dømt for en sædelighedsforbrydelse, jf. oversigtstabel 1.5.01. Den højeste tilbagefaldsprocent findes blandt personer, der tidligere har fået en dom for indbrud i beboelse. Her er det næsten to ud af tre, der begår en ny overtrædelse indenfor to år, jf. tabel 5.03.

Oversigtstabel 1.5.01

Recidivhastighed efter kriminalitetens art. 2009

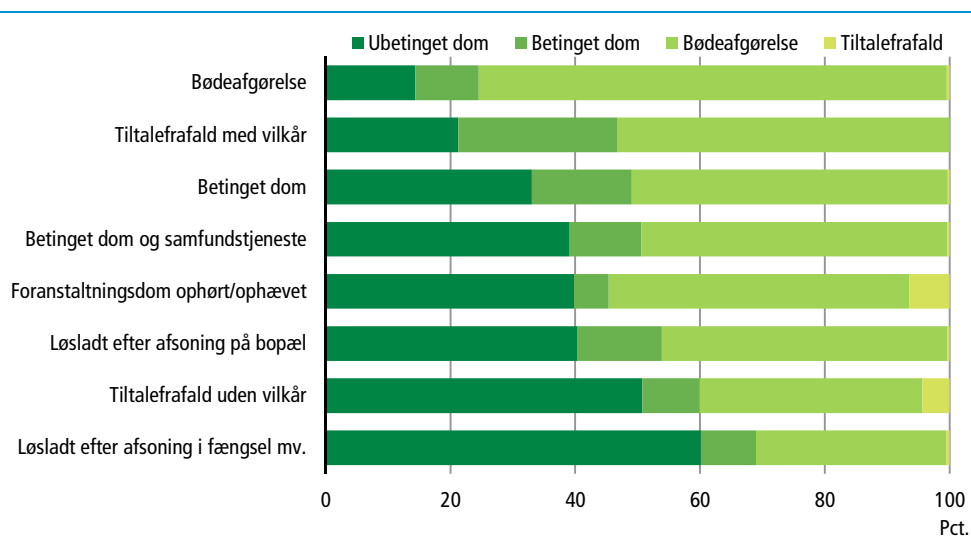
	Ny lovovertrædelse efter:				Ingen ny lovovertrædelse	I alt	Recidiv-pct.
	½ år	1 år	2 år	I alt			
I alt	16 401	10 231	14 007	40 639	102 193	142 832	28
Straffelov	5 138	2 517	3 156	10 811	14 343	25 154	43
Sædelighedsforbrydelse	57	36	45	138	407	545	25
Voldsforbrydelse	1 153	590	741	2 484	3 081	5 565	45
Ejendomsforbrydelse	3 501	1 667	2 082	7 250	9 705	16 955	43
Andre straffelovsforbrydelser	427	224	288	939	1 150	2 089	45
Færdselslovsovertrædelse	7 997	5 932	8 682	22 611	77 404	100 015	23
Særlovsovertrædelse	3 266	1 782	2 169	7 217	10 446	17 663	41

To tredjedele får en bøde som strengeste straf

Blandt de personer, der begik en ny lovovertrædelse indenfor to år fik mere end to tredjedele en bødeafgørelse som den strengeste straf og hver femte fik en ubetinget frihedsstraf. Andelen, der fik en bødeafgørelse, er størst blandt dem, der også fik en bødeafgørelse som oprindelig straf og mindst blandt dem, der blev løsladt efter afsoning i fængsel, henholdsvis 75 pct. og 30 pct. Omvendt er andelen, der fik en ubetinget frihedsstraf som strengeste straf i opfølgingsperioden størst blandt personer, der blev løsladt efter afsoning af en fængselsstraf i 2009 og mindst blandt personer, der fik en bødeafgørelse i 2009, henholdsvis 60 pct. og 14 pct., jf. figur 1.5.04 og tabel 5.05B.

Figur 1.5.04

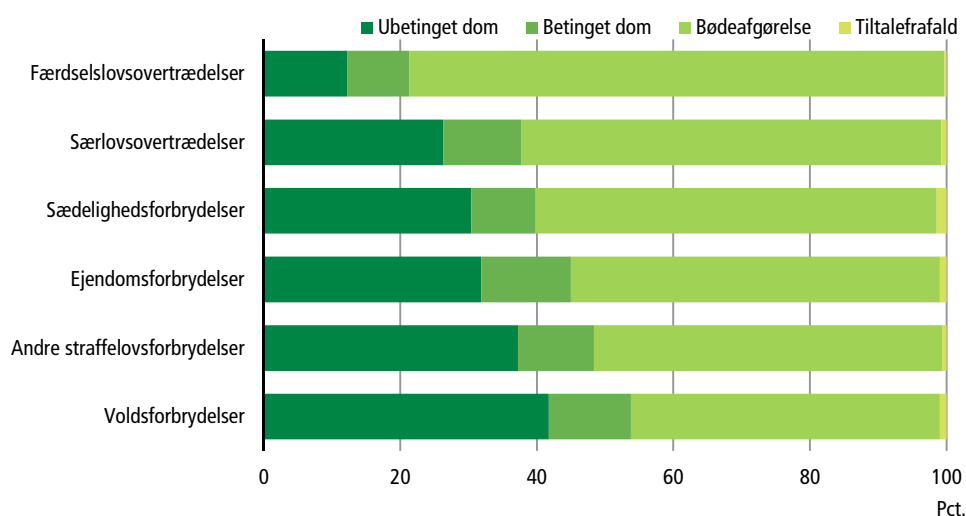
Personer med recidiv.
Fordelt efter oprindelig straf og strengeste straf i opfølgingsperioden. 2009



Fire ud af ti voldsdømte får en ubetinget frihedsstraf i opfølgingsperioden

Som nævnt ovenfor var en ubetinget frihedsstraf den strengeste straf for hver femte af de personer, der begik en ny lovovertrædelse i opfølgingsperioden. Andelen er højst for de personer, der i 2009 blev løsladt eller fik en dom for en voldsforbrydelse. Her er det over 40 pct. der får en ubetinget frihedsstraf. For personer, der oprindelig begik en overtrædelse indenfor gruppen færdselslovsovertrædelse i øvrigt, der bl.a. vedrører hastighedsovertrædelser, var andelen kun på 12 pct., jf. figur 1.5.05 og tabel 5.06B.

Figur 1.5.05 Personer med recidiv.
Fordelt efter oprindelig lovovertredelse og strengeste straf i opfølgingsperioden. 2009



1.5.2 Recidiv og tidligere kriminalitet

Recidivopgørelser fra andre lande har vist, at der er større risiko for at begå ny kriminalitet blandt personer, der også tidligere har begået kriminalitet. I dette afsnit vises, at tilsvarende gør sig gældende i Danmark.

Tidligere kriminalitet Tidligere kriminalitet er defineret som en eller flere fældende afgørelser 5 år forud for startåret. Det vil i dette tilfælde sige i årene 2004-2008.

Population Der er i undersøgelsen taget udgangspunkt i de personer, der i 2009 indgår i recidiv-startpopulationen. Dvs. personer, der enten er løsladt fra afsoning, har en foranstaltningsdom, der er ophørt/ophævet eller har fået en fældende strafferetlig afgørelse (undtagen ubetingede frihedsstraffe). For at personerne skal have haft "mulighed" for at have fået en dom i løbet af de foregående fem år, er kun personer på 20 år eller mere medtaget i undersøgelsen.

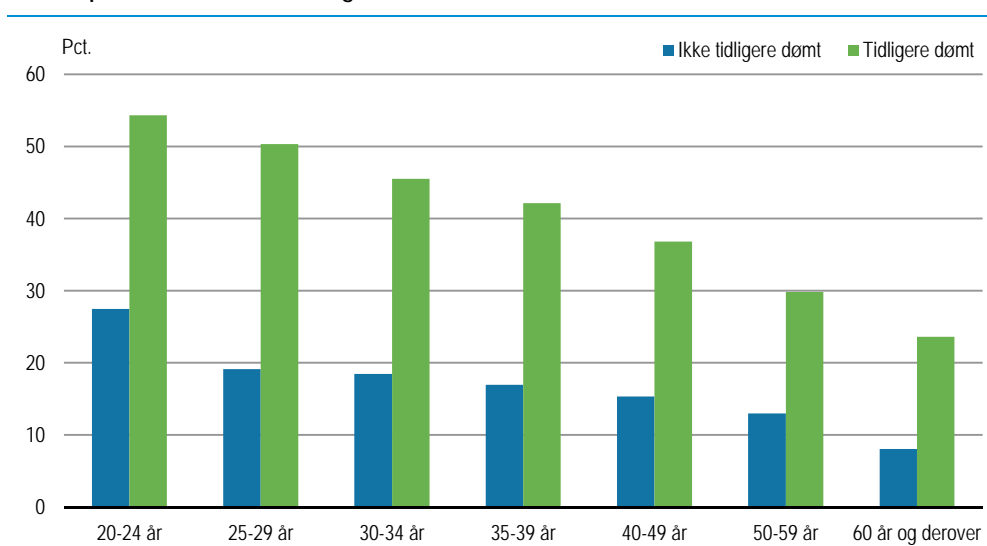
Resultater Der var i 2009 i alt 126.000 personer over 19 år, der fik en fældende afgørelse/blev løsladt fra fængsel. Af disse begik 33.500, svarende til 27 pct., en ny kriminalitet indenfor 2 år. Andelen var næsten tre gange højere for personer, der i de foregående fem år havde fået en eller flere domme end for personer, der ikke tidligere var blevet dømt.

Dette mønster gør sig gældende både for mænd og kvinder og for alle aldersgrupper. For mændene falder recidivprocenten for begge grupper med stigende alder. For kvinderne er andelen med recidiv for begge grupper stabil frem til 40-års alderen.

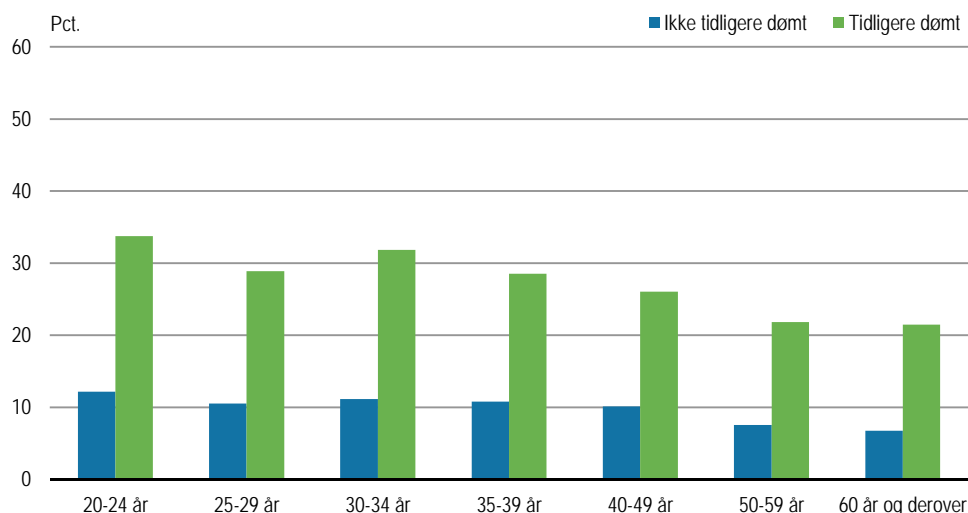
Tabel 1.5.02 Recidiv fordelt efter tidligere kriminalitet.

	Ingen recidiv		Recidiv		I alt	
	antal		pct.			
I alt	92 418	33 545	125 963	73	27	100
Ingen tidligere domme ...	58 133	9 850	67 983	86	14	100
Tidligere domme i alt	34 285	23 695	57 980	59	41	100
Heraf:						
1 tidligere dom	19 375	6 513	25 888	75	25	100
2 tidligere domme	7 569	4 673	12 242	62	38	100
3 tidligere domme	3 440	3 301	6 741	51	49	100
4 tidligere domme	1 657	2 421	4 078	41	59	100
5-9 tidligere domme	2 074	5 465	7 539	28	72	100
10 ell. flere tidligere domme	170	1 322	1 492	11	89	100
Mænd	68 138	29 489	97 627	70	30	100
Ingen tidligere domme ...	39 051	7 759	46 810	83	17	100
Tidligere domme i alt	29 087	21 730	50 817	57	43	100
Heraf:						
1 tidligere dom	15 640	5 700	21 340	73	27	100
2 tidligere domme	6 651	4 264	10 915	61	39	100
3 tidligere domme	3 166	3 049	6 215	51	49	100
4 tidligere domme	1 531	2 284	3 815	40	60	100
5-9 tidligere domme	1 941	5 180	7 121	27	73	100
10 ell. flere tidligere domme	158	1 253	1 411	11	89	100
Kvinder	24 280	4 056	28 336	86	14	100
Ingen tidligere domme ...	19 082	2 091	21 173	90	10	100
Tidligere domme i alt	5 198	1 965	7 163	73	27	100
Heraf:						
1 tidligere dom	3 735	813	4 548	82	18	100
2 tidligere domme	918	409	1 327	69	31	100
3 tidligere domme	274	252	526	52	48	100
4 tidligere domme	126	137	263	48	52	100
5-9 tidligere domme	133	285	418	32	68	100
10 ell. flere tidligere domme	12	69	81	15	85	100

Figur 1.5.06 Recidivprocent fordelt efter tidligere dømt. Mænd. 2009



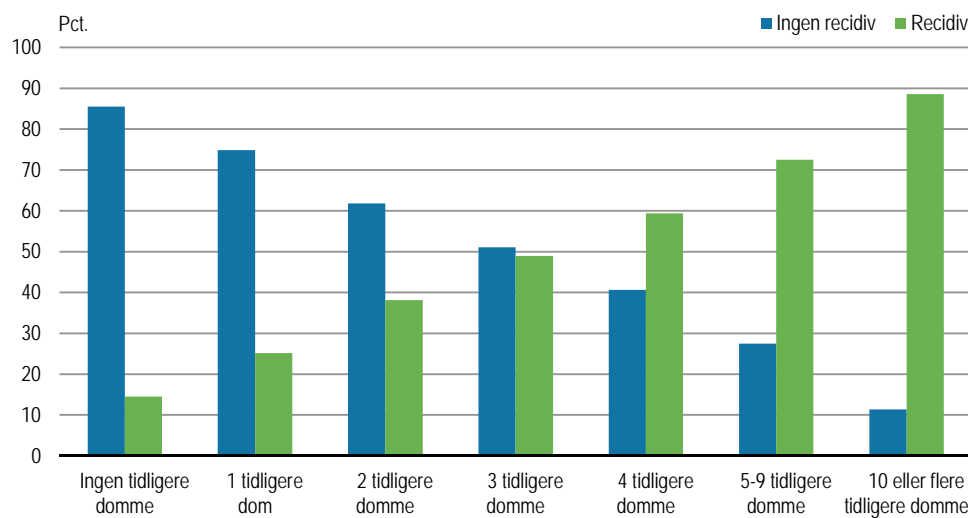
Figur 1.5.07 Recidivprocent fordelt efter tidligere dømt. Kvinder. 2009



*Jo flere tidligere domme,
jo højere recidiv*

Der er en helt tydelig sammenhæng mellem antallet af tidligere domme og sandsynligheden for at begå ny kriminalitet. Blandt personer, der ikke havde tidligere domme var der således kun 14 pct., der begik ny kriminalitet, mens andelen for personer, der havde 10 eller flere tidligere domme, var på 89 pct.

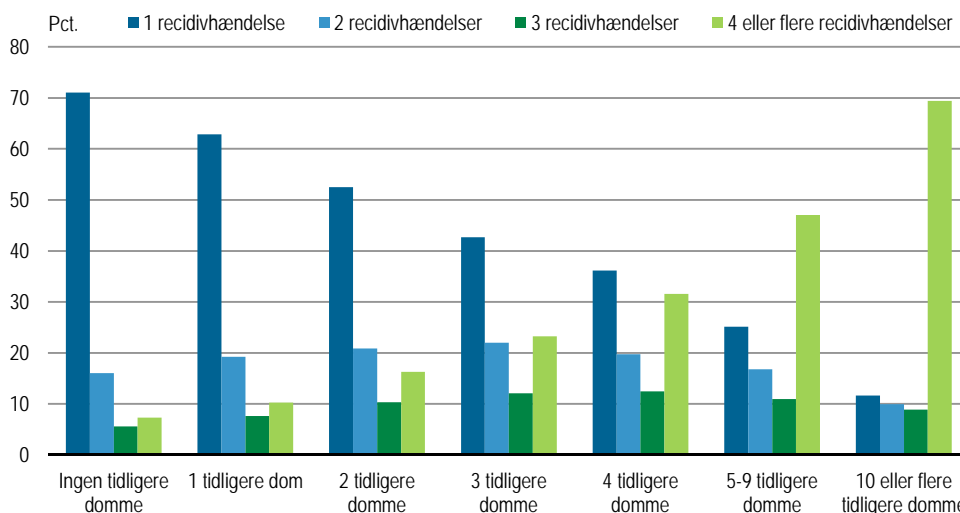
Figur 1.5.08 Recidivprocent fordelt efter tidligere antal domme. 2009-2011



*Jo flere tidligere domme, jo
flere nye lovovertrædelser*

Også antallet af nye lovovertrædelser har en klar sammenhæng med antallet af tidligere domme. Blandt de personer, der begår ny kriminalitet og ikke tidligere har fået en dom, er der således 71 pct., der kun begår én ny lovovertrædelse i 2009-2011 og 7 pct., der begår 4 eller flere. Blandt personer, der har fået 10 eller flere domme i de forudgående fem år, er der omvendt 12 pct. der kun begår én ny lovovertrædelse og 69 pct. der begår 4 eller flere nye lovovertrædelser.

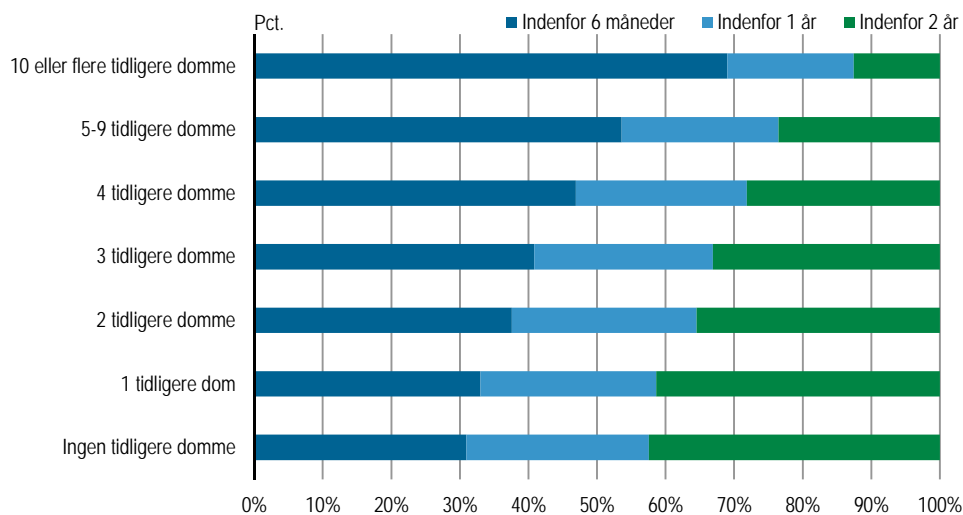
Figur 1.5.09 Recidivhændelser fordelt efter tidligere antal domme. 2009-2011



- og jo hurtigere en ny lov-overtrædelse

Blandt de personer, der begår ny kriminalitet, som ikke tidligere har fået en dom, er der 31 pct., der begår den første nye kriminalitet indenfor seks måneder og 58 pct. der begår den indenfor et år. Blandt personer, der tidligere har fået en dom er der en tydelig sammenhæng mellem antallet af tidligere domme og andelen, der begår den nye kriminalitet indenfor seks måneder. Således er der 33 pct. af de personer, der kun har én tidligere dom, der begår den indenfor seks måneder. Andelen stiger med antallet af tidligere domme og blandt personer, der har ti eller flere domme, er der 69 pct., der har begået ny kriminalitet i løbet af seks måneder.

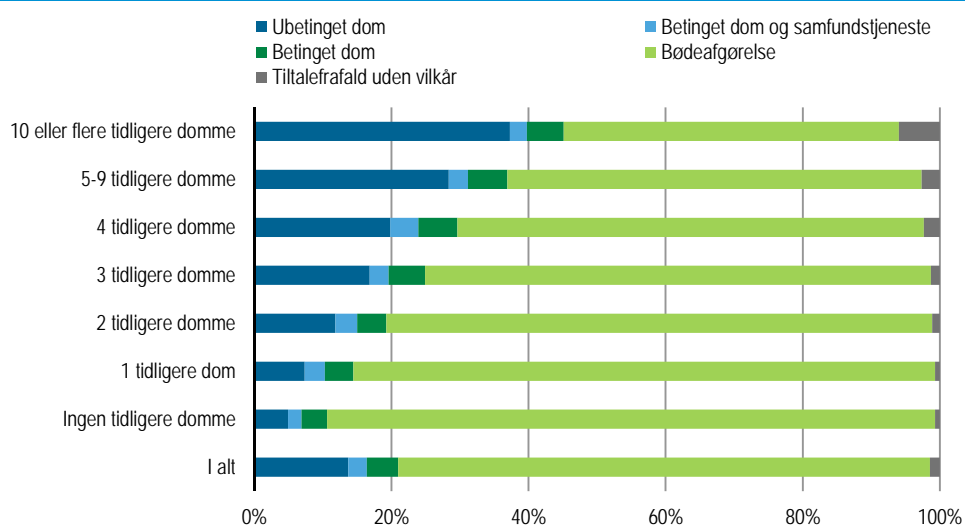
Figur 1.5.10 Recidivhastighed fordelt efter tidligere dømt. 2009-2011



Tidligere dømte får oftere en ubetinget frihedsstraf

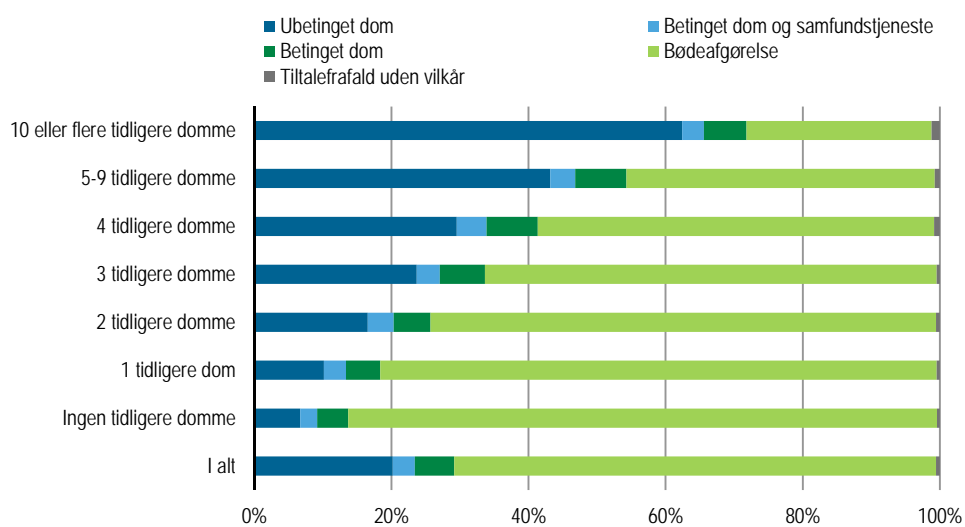
I gennemsnit var der 14 pct. af dem, der begik en ny kriminalitet i perioden 2009-2011, der fik en ubetinget dom for den første nye lovovertrædelse. Andelen var kun på fem pct. for de personer, der ikke tidligere havde begået kriminalitet, mens den var helt oppe på 37 pct. for de personer, der havde ti eller flere tidligere domme. Dette hænger sandsynligvis sammen med, at hvis en gerningsperson tidligere er straffet for den samme type kriminalitet, er det ifølge straffelovens § 81 en skærpende omstændighed. Hertil kommer, at en tidligere betinget straf kan udløse en ubetinget dom, såfremt den nye kriminalitet begås indenfor prøvetiden. Andelen, der får en betinget dom – med eller uden samfundstjeneste – varierer slet ikke i sammen grad med antallet af tidligere domme. Gruppen, der har fået ti eller flere tidligere domme er også den gruppe, hvor der er den største andel – 6 pct. - der får et tiltalefravalg uden vilkår, som den første straf.

Figur 1.5.11 Straf for første lovovertrædelse i opfølgingsperioden fordelt efter tidligere antal domme



Ses der på den strengeste straf i opfølgingsperioden, er billedet endnu mere udtalt. Her er der i gennemsnit 20 pct., der får en ubetinget frihedsstraf, som den strengeste straf, spændende fra 7 pct. blandt de personer, der ikke har tidligere domme til 62 pct. for de personer, der har ti eller flere tidligere domme.

Figur 1.5.12 Strengeste straf i opfølgingsperioden fordelt efter tidligere antal domme



1.6 Kriminalitet og urbanisering

EU's statistiske kontor (EUROSTAT) har udviklet en metode til at klassificere administrative enheder efter urbaniseringsgrad, dvs. efter befolkningstætheden. I Danmarks tilfælde er det kommunerne, der er klassificeret. EUROSTAT opererer med tre grader af urbanisering:

1. Tæt befolket område, dvs. *mindst* 50 pct. af befolkningen i kommunen bor i et område, hvor der er mindst 1.500 indbyggere indenfor en kvadratkilometer og mindst 50.000 personer bor i dette område
2. Medium tæt befolket område, dvs. *mindst* 5.000 personer skal bo i et område, hvor der er mindst 300 indbyggere indenfor en kvadratkilometer. Samtidig skal *mindre* end 50 pct. af befolkningen i kommunen bo i områder, der opfylder betingelserne under pkt. 1 og 3
3. Tyndt befolket område, dvs. *mindst* 50 pct. af befolkningen bor i landområder. Landområder er defineret som områder, hvor der bor mindre end 300 personer indenfor en kvadratkilometer

Danmarks Statistik har foretaget en yderligere opdeling af pkt. 2 og 3. Medium tæt befolkede kommuner er opdelt i, om den største by i kommunen har over eller under 40.000 indbyggere. Tilsvarende er tyndt befolkede kommuner opdelt i, om den største by i kommunen har over eller under 15.000 indbyggere.

Inddelingen af landets kommuner er foretaget ud fra befolkningstallet pr. 1. januar 2011. Undersøgelsen i dette afsnit tager udgangspunkt i befolkningstallet pr. 1. januar 2007 og 1. januar 2012. Det kan derfor ikke udelukkes, at nogle kommuner ville være blevet klassificeret anderledes, hvis der var taget udgangspunkt i disse tidspunkter. Det skønnes dog ikke at have betydning for undersøgelsens resultater.

1.6.1 Anmeldelser

Straffelov I 2012 var der i gennemsnit for alle landets kommuner 95 anmeldelser for overtrædelse af straffeloven pr. 1.000 indbyggere i alderen 15 år og derover. Antallet var størst i kommuner, der er defineret som tæt befolkede. Her var der 133 anmeldelser pr. 1.000 indbyggere. Antallet falder med faldende urbanisering og i kommuner, hvor den største by har under 15.000 indbyggere, var der 64 anmeldelser pr. 1.000 indbyggere. Det er kun halvt så mange som i de tætbefolkede kommuner.

Særlove Et tilsvarende billede gør sig gældende for overtrædelse af særlovene. Også her er antallet pr. 1.000 indbyggere ca. dobbelt så højt i de tætbefolkede kommuner som i de tyndest befolkede kommuner. Det skal bemærkes, at antallet af anmeldte overtrædelser af særlovene i høj grad hænger sammen med politiets egen aktivitet, fx vil en øget indsats i nattelivet føre til flere konstaterede overtrædelser af ordensbekendtgørelsen.

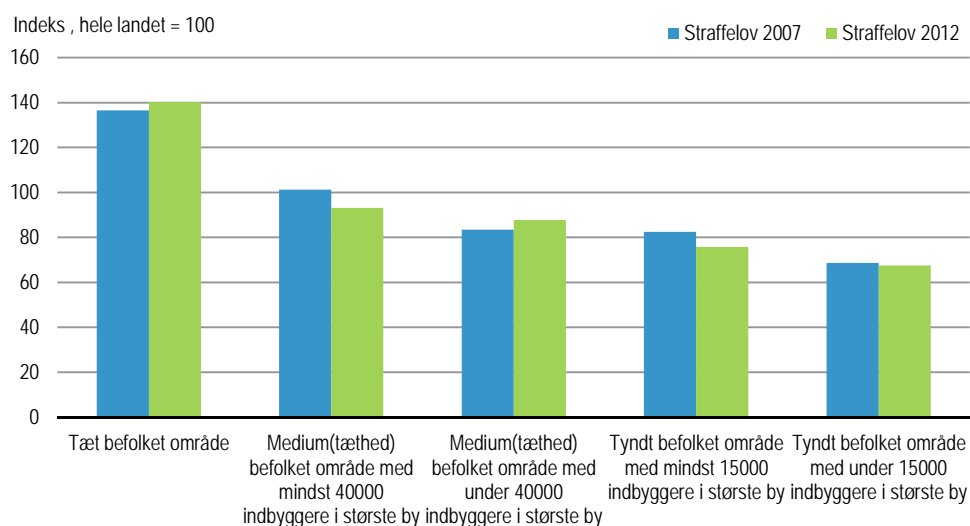
Tabel 1.6.01 Anmeldelser pr. 1.000 indbyggere 15 år +

	Straffelov		Særlove	
	2007	2012	2007	2012
I alt	99	95	15	18
Tæt befolket område	135	133	21	23
Medium tæt befolket område, mindst 40.000 indbyggere i største by	100	88	15	22
Medium tæt befolket område, under 40.000 indbyggere i største by	83	83	11	17
Tyndt befolket område, mindst 15.000 indbyggere i største by	82	72	13	16
Tyndt befolket område, under 15.000 indbyggere i største by	68	64	10	13

Udvikling fra 2007 til 2012

Det generelle mønster for straffelovsovertrædelser var det samme i 2007 som i 2012. Set i forhold til landsgennemsnittet er der dog en lidt større forskel mellem de tættest og de tyndest befolkede kommuner i 2012 i forhold til 2007, idet de tættest befolkede kommuner i 2012 lå 40 pct. *over* landsgennemsnittet mod 36 pct. i 2007. Og omvendt lå de tyndest befolkede kommuner 36 pct. *under* gennemsnittet i 2012 mod 32 pct. i 2007.

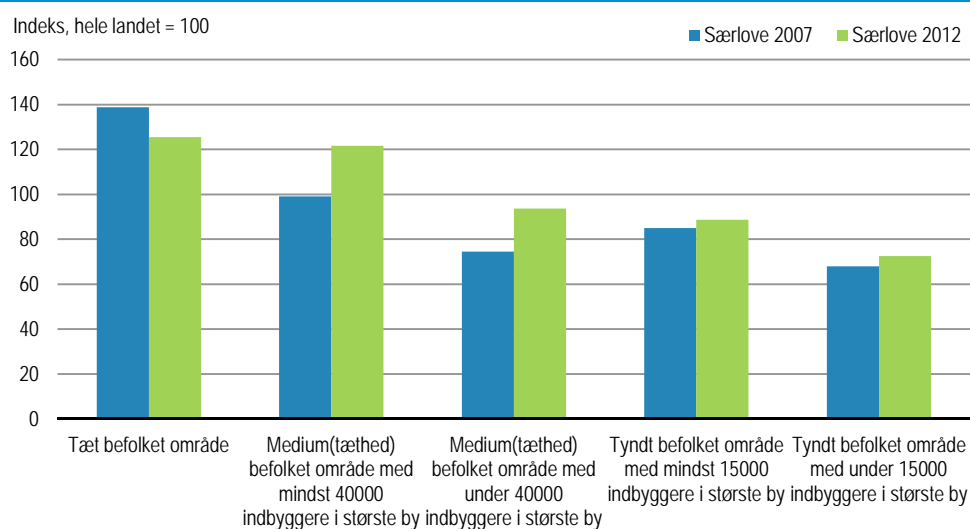
Figur 1.6.01 Anmeldelser pr. 1.000 indbyggere 15 år +. Straffelov



For overtrædelser af særlovene har udviklingen været den stik modsatte. Målt i forhold til udviklingen på landsplan, er antallet faldet i de tæt befolkede kommuner og steget i de øvrige kategorier af kommuner, og herunder især i de kommuner, der er medium tæt befolket.

Udviklingen skyldes for en stor dels vedkommende, at stigningen i antallet af overtrædelser af lov om euforiserende stoffer, ordensbekendtgørelsen og hundeloven har været mindre end landsgennemsnittet i de tæt befolkede kommuner og større i de øvrige kommuner.

Figur 1.6.02 Anmeldelser pr. 1.000 indbyggere 15 år +. Særlove



1.6.2 Ofre

Statistikken om ofre omfatter den del af kriminaliteten, der er personfarlig. Dvs. sædeligheds- og voldsforbrydelser samt personorienterede berigelsesforbrydelser som taske- og lommetyverier, tricktyverier og røverier. Desuden omfatter statistikken ofre for overtrædelse af politiudstedte advarsler.

I gennemsnit for alle kommuner var der 11 ofre for personfarlig kriminalitet pr. 1.000 indbyggere i 2012. Ligesom for anmeldelser er antallet højest i de tættest befolkede kommuner og lavest i de tyndt befolkede kommuner.

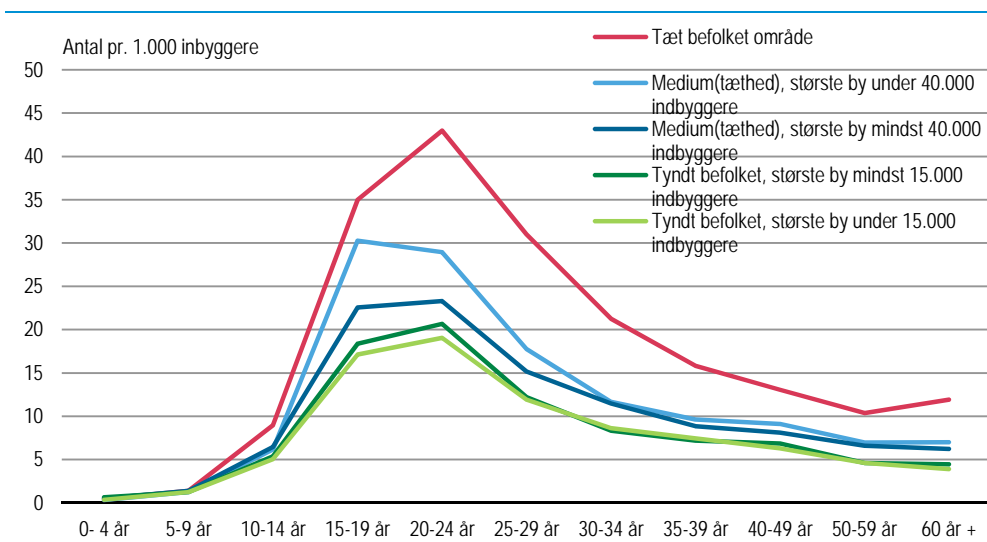
Tabel 1.6.02 Ofre for personfarlig kriminalitet pr. 1.000 indbyggere. 2007 og 2012

	Tæt befolket område		Medium tæt befolket område, mindst 40.000 indbyggere i største by		Medium tæt befolket område, under 40.000 indbyggere i største by		Tyndt befolket område, mindst 15.000 indbyggere i største by		Tyndt befolket område, under 15.000 indbyggere i største by		Hele landet	
	2007	2012	2007	2012	2007	2012	2007	2012	2007	2012	2007	2012
I alt	12	17	9	9	8	10	7	7	6	6	9	11
0-4 år	-	-	-	-	-	-	-	1	-	-	-	-
5-9 år	1	1	1	1	1	1	1	1	1	1	1	1
10-14 år ..	11	9	8	6	7	6	6	5	6	5	8	7
15-19 år ..	28	35	21	23	20	30	18	18	18	17	21	25
20-24 år ..	20	43	20	23	18	29	16	21	15	19	18	33
25-29 år ..	16	31	12	15	11	18	9	12	10	12	13	23
30-34 år ..	12	21	9	11	9	12	8	8	7	9	10	15
35-39 år ..	11	16	9	9	7	10	7	7	6	7	8	11
40-49 år ..	10	13	8	8	7	9	6	7	5	6	8	9
50-59 år ..	9	10	7	7	6	7	5	5	4	5	7	7
60 år + ...	14	12	9	6	10	7	6	4	4	4	9	7

Forskellen findes i alle aldersgrupper – bortset fra børn under 10 år, hvor der er meget få ofre -, men er størst i aldersgruppen mellem 15 og 29 år. I samme aldersgruppe er der en noget større andel i kommuner med medium tæthed og største by under 40.000 indbyggere end i kommuner med medium tæthed og største by på mindst 40.000 indbyggere, der har været ofre for kriminalitet.

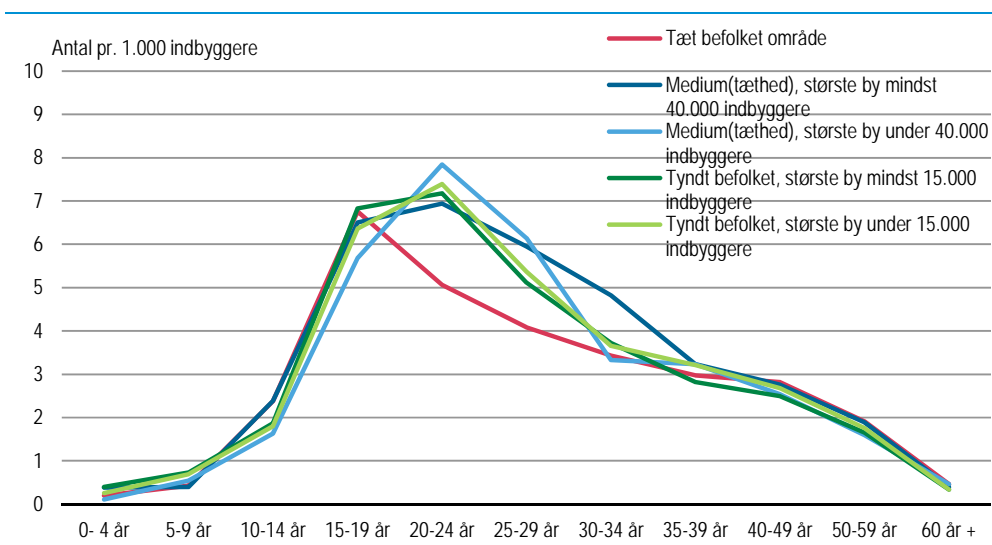
Det er blandt ofrene for personorienterede berigelsesforbrydelser, at den store forskel mellem især de tæt befolkede kommuner og de øvrige kommuner forekommer. Forskellen skyldes hovedsagelig, at personer i tæt befolkede kommuner i langt større udtrækning end i de øvrige kommuner er udsat for lommetyverier.

Figur 1.6.03 Ofre for personorienterede berigelsesforbrydelser. 2012



Ses derimod på ofre for vold er der ikke samme systematiske forskel mellem kommuner af forskellig urbaniseringsgrad. Men unge i alderen 20-29 år i tæt befolkede kommuner er i mindre grad ofre for vold end unge i den tilsvarende aldersgruppe i de øvrige kommuner.

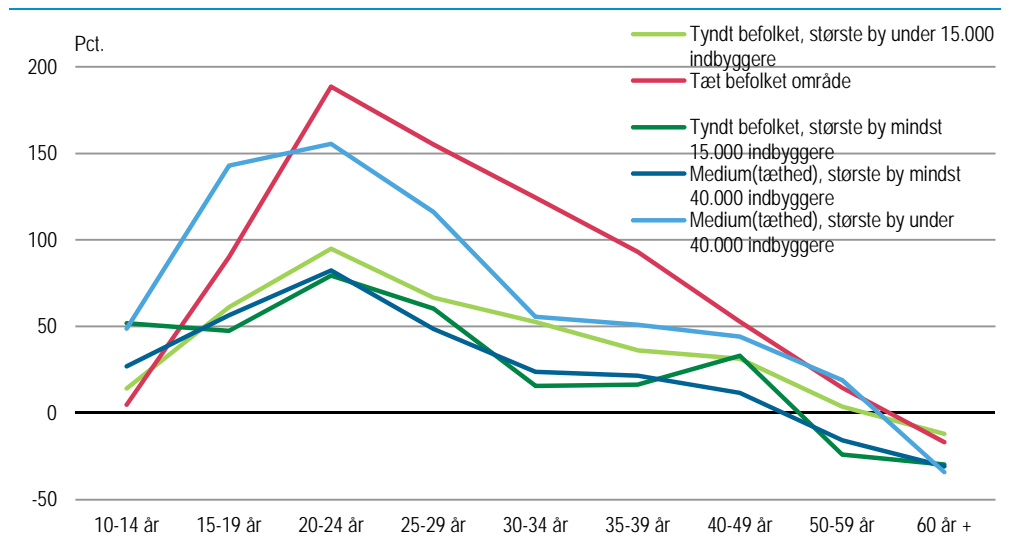
Figur 1.6.04 Ofre for vold. 2012



Udviklingen i andelen af befolkningen, der har været ofre for personfarlig kriminalitet fra 2007 til 2012 har været forskellig for ofre for personorienterede berigelsesforbrydelser og ofre for vold og der er også nogen forskel i udviklingen afhængig af urbaniseringsgrad.

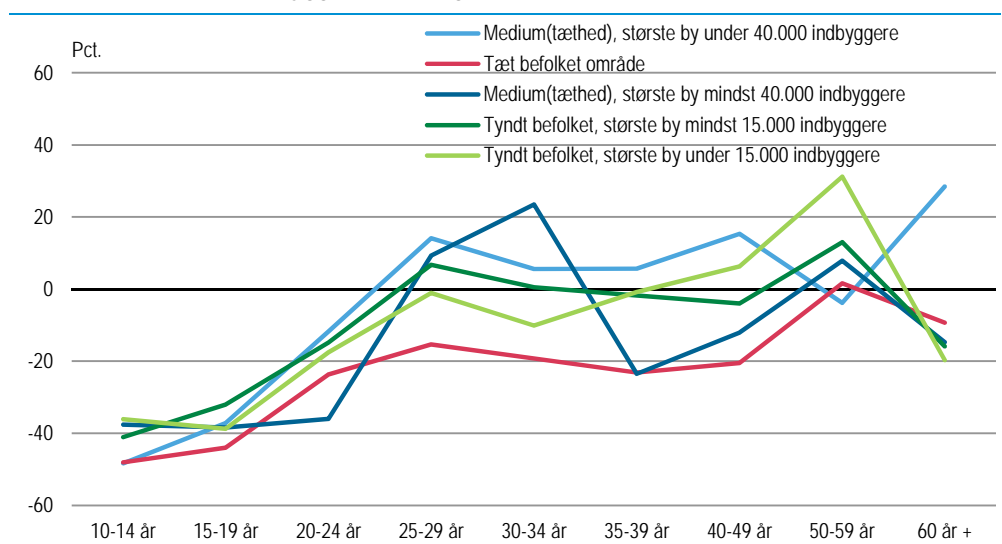
Andelen, der har været udsat for berigelsesforbrydelser er således øget for de fleste aldersgrupper og for nogle ganske voldsomt. Fx er andelen blandt de 20-24-årige næsten fordoblet i de tyndest befolkede kommuner og næsten tredoblet i de tættest befolkede kommuner. Generelt har stigningen været størst for personer i de tættest befolkede kommuner.

Figur 1.6.05 Ofre for personorienterede berigelsesforbrydelser pr. 1.000 indbyggere. Ændring 2007-2012



For vold har udviklingen været noget anderledes idet der dels har været et fald i andelen blandt de yngste aldersgrupper og i de aldersgrupper, hvor der har været en stigning, er den især sket udenfor de tættest befolkede kommuner.

Figur 1.6.06 Ofre for vold pr. 1.000 indbyggere. Ændring 2007-2012



1.6.3 Domme

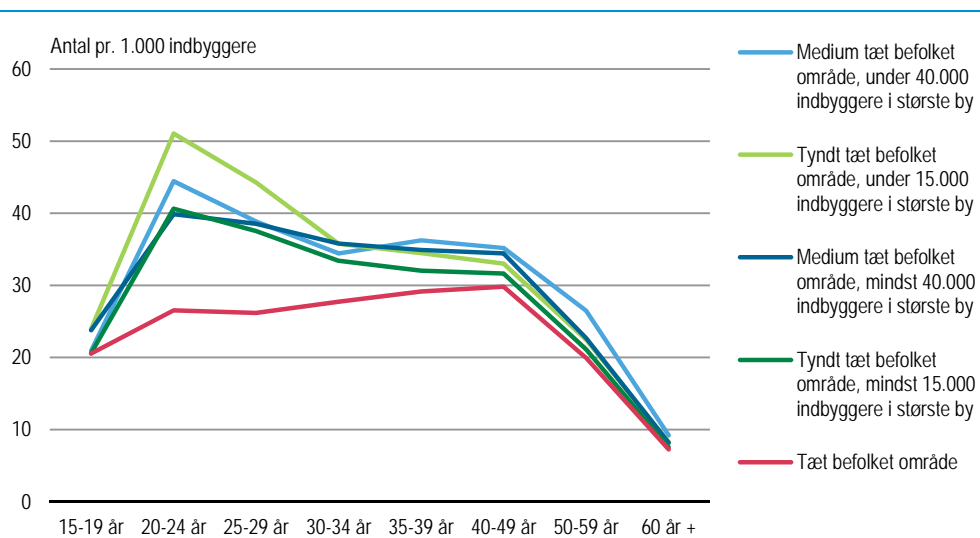
Sættes antallet af fældende domme i relation til befolkningen i alderen 15 år + var der i 2012 i gennemsnit for hele landet 35 domme pr. 1.000 indbyggere. Betragtes alle aldersgrupper under ét, er der ikke den store variation i forhold til urbaniseringsgrad. Men når der kigges på de enkelte aldersgrupper, er der tydelige forskelle. Forskellene er især mellem de tættest befolkede områder og de øvrige områder, hvor der er færrest domme i de tættest befolkede områder – med undtagelse af 15-19-årige.. Forskellen er størst i aldersgruppen 20-24 år og mindskes med alderen. Fra 40 år og opefter er der stort set ingen forskelle.

Tabel 1.6.03 Domme pr. 1.000 indbyggere. 2007 og 2012

	Tæt befolket område		Medium tæt befolket område, mindst 40.000 indbyggere i største by		Medium tæt befolket område, under 40.000 indbyggere i største by		Tyndt befolket område, mindst 15.000 indbyggere i største by		Tyndt befolket område, under 15.000 indbyggere i største by		Hele landet	
	2007	2012	2007	2012	2007	2012	2007	2012	2007	2012	2007	2012
I alt	29	34	31	37	31	35	30	34	30	34	30	35
15-19 år	47	50	50	50	43	44	44	44	45	44	46	47
20-24 år	46	52	66	77	66	79	68	79	76	87	58	66
25-29 år	39	43	54	64	53	60	52	60	55	68	46	52
30-34 år	38	42	46	53	44	49	44	50	44	51	42	47
35-39 år	40	42	42	48	44	46	41	45	43	47	41	45
40-49 år	34	42	36	45	38	44	35	43	37	44	35	43
50-59 år	19	27	20	29	23	32	21	28	23	30	21	29
60 år +	7	10	8	10	9	11	8	10	8	11	8	10

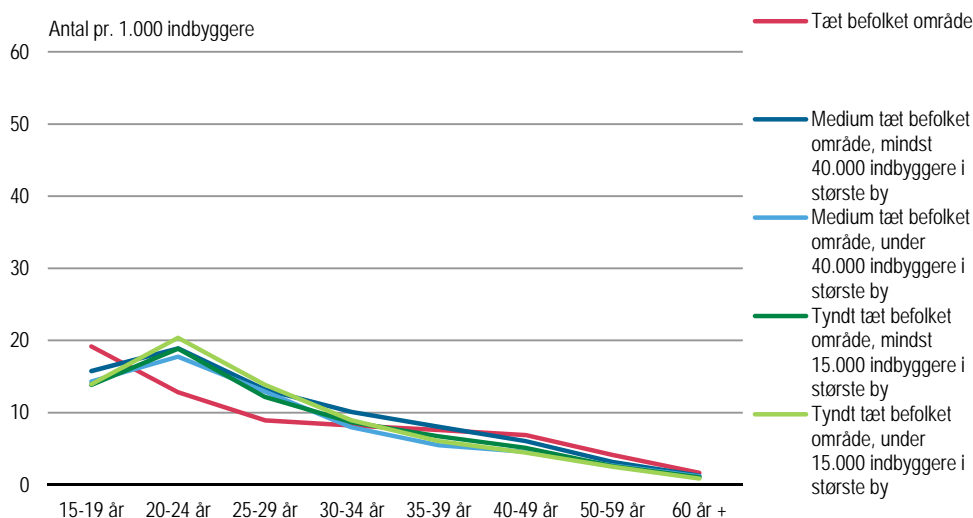
Forskellene kan for en stor dels vedkommende forklares ved, at der er færre domme for færdselslovsovertrædelse i de tættest befolkede områder end der er i de øvrige områder. I de yngste aldersgrupper er der størst andel i de tyndest befolkede områder, der har fået domme for overtrædelse af færdselsloven. Det skal sandsynligvis ses i sammenhæng med, at de unge i de tyndest befolkede områder bevæger sig over større afstande end unge i de tættere befolkede områder, samtidig med at tilgængeligheden til kollektiv trafik er dårlige i de tyndest befolkede områder.

Figur 1.6.07 Domme for færdselslovsovertrædelser. 2012



For de 20-29-årige i de tættest befolkede områder er det også færre domme for overtrædelse af straffeloven, og herunder både for volds- og ejendomsforbrydelser, der bidrager til de færre samlede antal domme.

Figur 1.6.08 Domme for straffelovsovertrædelser. 2012

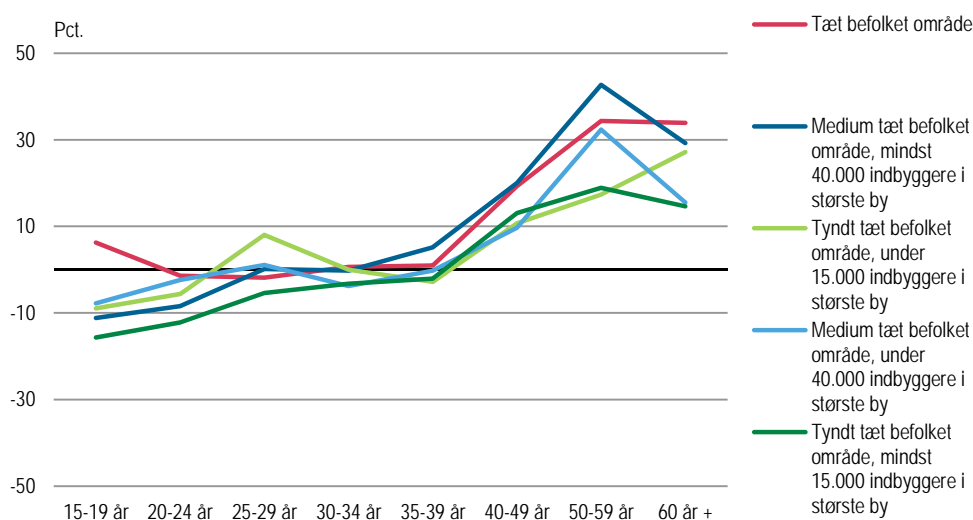


Siden 2007 er der for alle aldersgrupper, men især for de ældre, sket en stigning i antallet af domme pr. 1.000 indbyggere. Omfanget af stigningen skal ses i sammenhæng med politi- og domstolsreformen i 2007, der betød et forholdsvis stort fald i antallet af domme fra 2006 til 2007. Dvs. udgangspunktet i 2007 er unaturligt lavt. Det vurderes imidlertid ikke, at faldet i de enkelte kommuner har været afhængig af kommunens befolkningstæthed og derfor skulle påvirke denne undersøgelse af udviklingen i relation til befolkningstæthed.

Udviklingen fra 2007 til 2012 har været forskellig for domme for færdselslovsovertrædelser og domme for straffelovsovertrædelser.

For aldersgrupperne op til 40 år er det generelle billede, at der i 2012 er færre eller det samme antal domme pr. 1.000 indbyggere for overtrædelse af færdselsloven, som i 2007. For de ældre aldersgrupper har der derimod været tale om ret store stigninger. I områder, der er tæt eller medium tæt befolkede, er stigningen på 30-40 pct. for de 50-59-årige.

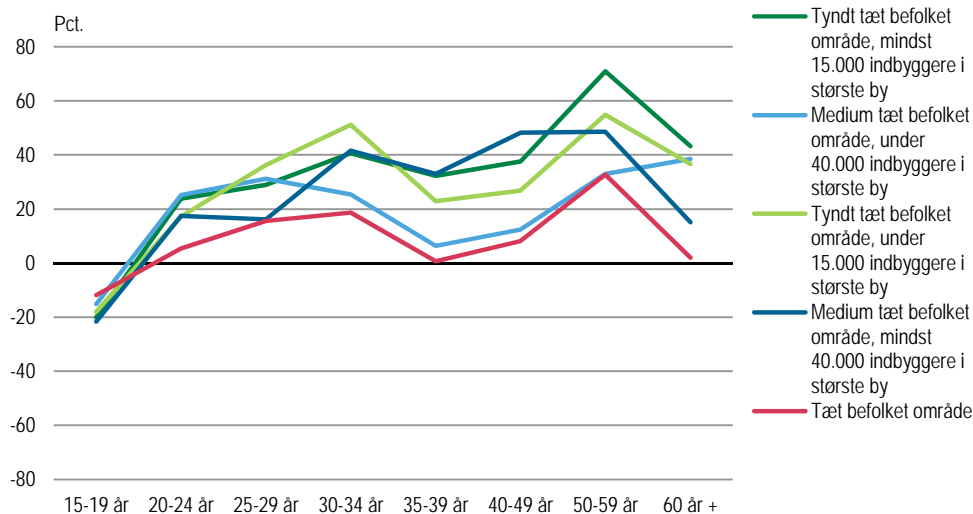
Figur 1.6.09 Domme for færdselslovsovertrædelser pr. 1.000 indbyggere. Ændring 2007-2012



Udviklingen i domme for straffelovsovertrædelser viser en stigning for de fleste aldersgrupper. En undtagelse er dog de helt unge, hvor der er ca. 20 pct. færre domme i 2012 i forhold til 2007, uafhængig af befolkningstæthed. Generelt har

stigningen været mindst i de tættest befolkede områder og for flere aldersgrupper gælder det, at stigningen har været størst i de tyndest befolkede områder.

Figur 1.6.10 Domme for straffelovsovertrædelser pr. 1.000 indbyggere. Ændring 2007-2012



1.6.4 Tilbagefald til kriminalitet

Blandt de personer, der fik en fældende afgørelse eller blev løsladt fra afsoning i 2009, begik 28 pct. ny kriminalitet indenfor 2 år (se nærmere om definition af tilbagefald til kriminalitet i afsnit 2.2). Andelen er noget højere i de tæt befolkede områder (32 pct.) end i de tyndest befolkede områder (26 pct.).

Tabel 1.6.04 Tilbagefald til kriminalitet. 2009-2011

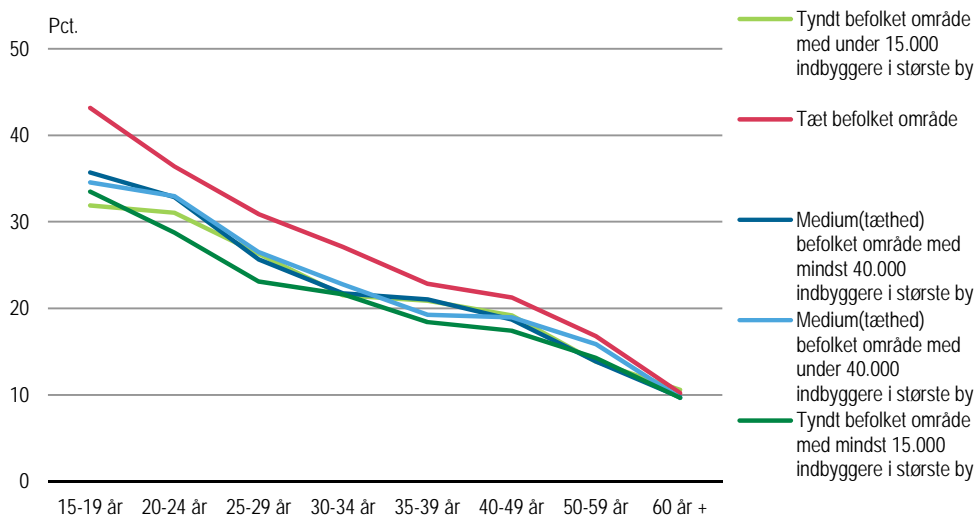
	Tæt befolket område	Medium tæt befolket område, mindst 40.000 indbyggere i største by	Medium tæt befolket område, under 40.000 indbyggere i største by	Tyndt befolket område, mindst 15.000 indbyggere i største by	Tyndt befolket område, under 15.000 indbyggere i største by	I alt	Antal i startpopulation
	pct.					antal	
I alt	32	28	26	26	26	28	140 107
15-19 år	46	41	40	40	39	42	18 862
20-24 år	41	39	39	35	38	39	18 506
25-29 år	37	33	33	31	33	34	14 673
30-34 år	34	29	28	27	27	30	15 331
35-39 år	29	27	24	24	25	26	15 806
40-49 år	27	22	21	21	22	23	29 761
50-59 år	20	17	17	16	16	17	16 141
60 år +	13	12	11	11	12	12	11 027

Anm.: Tabellen omfatter kun personer med bopæl i Danmark pr. 1. januar 2009.

Forskellen findes i alle aldersgrupper, men er størst i de yngste aldersgrupper og mindskes med alderen.

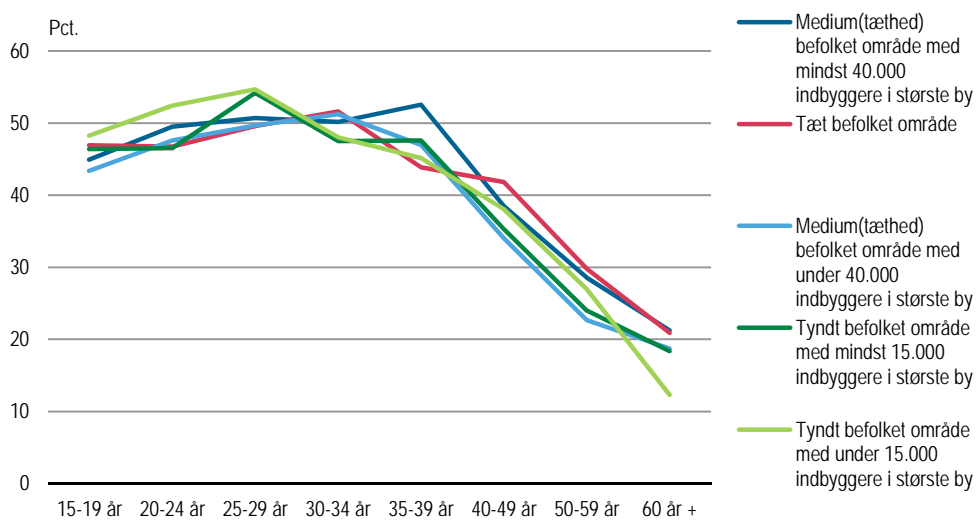
Forskellene er først og fremmest betinget af forskelle i tilbagefald til kriminalitet blandt de personer, der i 2009 fik en dom for en færdselslovsovertrædelse. Her er det tydeligt, at der er en større andel i de tættest befolkede områder end i de øvrige områder, der begår ny kriminalitet.

Figur 1.6.11 Tilbagefald til kriminalitet. 2009-2011. Dom for færdselslovsovertrædelse i 2009



Ses derimod på de personer, der i 2009 fik en dom for en straffelovsovertrædelse, tegner der sig ikke noget entydigt mønster. I nogle aldersgrupper er der størst andel i de tyndest befolkede kommuner, der begår ny kriminalitet, mens det i andre aldersgrupper er i de medium tæt befolkede eller i de tættest befolkede områder.

Figur 1.6.12 Tilbagefald til kriminalitet. 2009-2011. Dom for straffelovsovertrædelse i 2009



1.7 Retternes virksomhed

Domstolene behandler straffesager og civile sager. Straffesager er sager, hvor retten træffer beslutning om en person skal straffes for overtrædelse af en lov (fx straffeloven, færdselsloven eller andre særlove). Civile sager kan anlægges ved domstolene for at få afgjort en uenighed mellem to parter. Domstolene behandler herudover fagedforretninger og skiftesager, samt tinglysninger og notarialforretninger.

Sagerne indledes som hovedregel ved en af landets 24 byretter. Endvidere kan sagerne behandles ved Vestre og Østre Landsret, som er appelinstans for byretterne. Endelig er Højesteret appelinstans for Østre og Vestre Landsret samt Sø- og Handelsretten i København.

Oversigtstabel 1.7.01

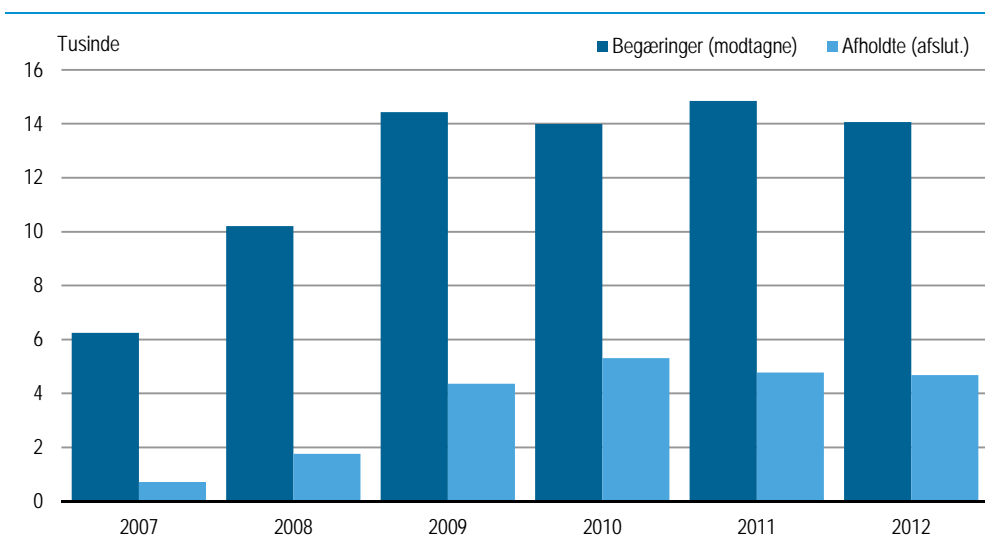
Byretternes virksomhed

	Straffesager	Civile sager	Fogedforretninger	Tinglysningsforretninger	Konkurs- og likvidationsboer ¹	Andre sager ved foged- og skifteretter
2002	97 574	138 881	269 147	3 002 906	12 270	110 661
2003	103 320	130 137	256 939	3 533 325	17 259	114 655
2004	107 864	133 181	240 449	3 236 055	10 792	115 574
2005	118 308	147 001	281 985	3 989 741	14 437	115 369
2006	114 819	127 159	268 133	3 107 636	14 094	120 710
2007	97 000	125 676	264 078	2 658 967	13 556	121 455
2008	104 191	128 735	334 461	2 226 862	14 038	131 614
2009	111 413	137 919	394 175	1 850 463	17 236	118 745
2010	122 976	137 541	420 796	2 157 581	21 282	120 349
2011	128 557	125 268	427 496	1 894 653	21 001	119 614
2012	160 111	105 601	375 200	2 070 365	21 021	119 831

¹ Inkl. 6.297 sager behandlet i Sø- og Handelsretten og inkl. Anmodning om gældssanering.

Straffesager Det samlede antal straffesager ved byretterne var 160.111 i 2012, en stigning på 25 pct. i forhold til 2011. Det er hermed femte år i træk, at antallet af straffesager ved domstolene stiger, efter fald i både 2006 og 2007, jf. oversigtstabel 1.7.01.

Figur 1.7.01 Afholdte og begærede tvangsauktioner



Civile retssager I 2012 modtog og afsluttede byretterne i alt 105.601 civile retssager, et fald på 16 pct. i forhold til 2011. Knap halvdelen, i alt 49.329, var småsager, mens antallet af almindelige sager lå på 31.547, jf. tabel 7.02.

<i>Fogedforretninger</i>	Fogedforretninger, hvortil også auktioner mv. er medregnet, kan ikke umiddelbart sammenlignes før og efter 2006, da der skete en væsentlig ændring i opgørelsesmetoden fra 2006. Fogedforretningerne, almindelige sager var 214.994 i 2012. Særlige sager var 37.226 og inkassoproses var 122.980 i 2012. I alt var der 375.200 fogedforretninger i 2012.
<i>Tinglysninger</i>	I 2012 var antal tinglysningsforretninger 2.070.365, hvilket er en stigning på 9 pct. sammenlignet med 2011.
<i>Yderligere tabeller</i>	Mere detaljerede tabeller om retternes virksomhed i tabelafsnit 7.

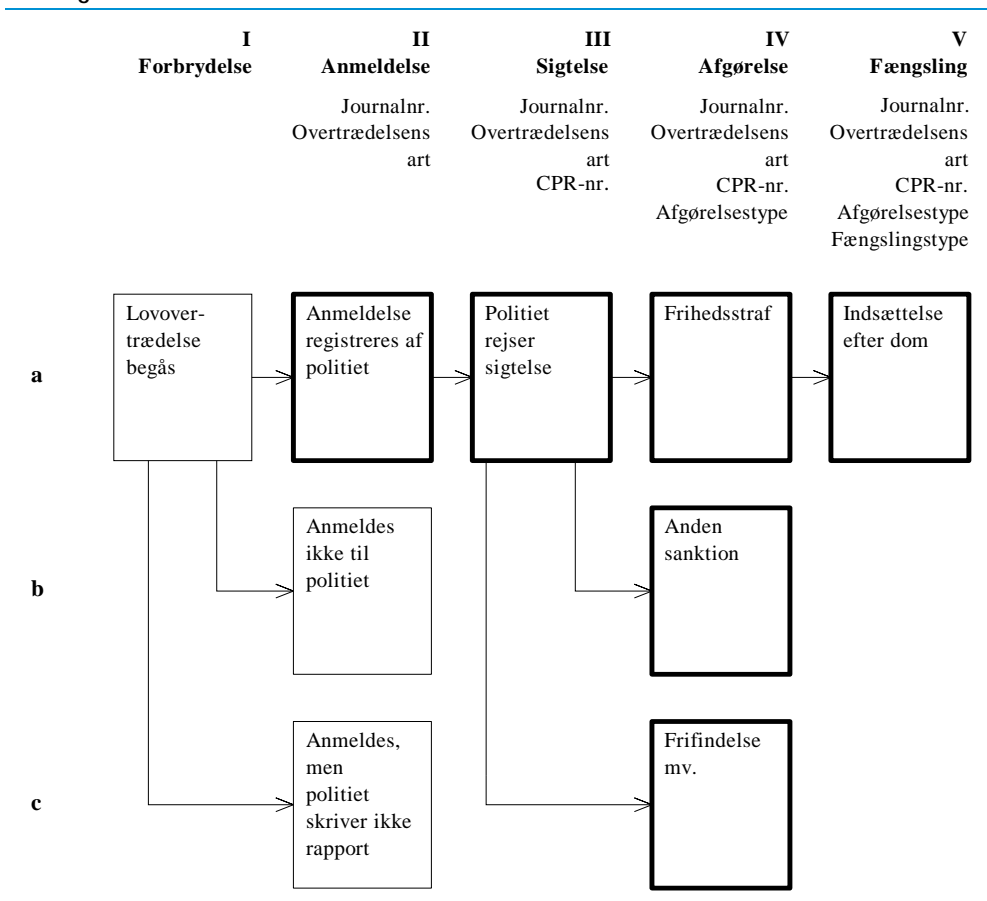
2. Statistikens grundbegreber og kilder

<i>Kriminalstatistik siden 1832</i>	Siden 1832 er der udarbejdet kriminalstatistik i Danmark og siden 1863 retsplejestatistik. Begge statistikområderne har i årenes løb gennemgået en række ændringer med hensyn til indsamling, bearbejdning og indhold.
<i>Registerstatistik fra 1979</i>	I nyere tid er oprettelsen af det centrale kriminalregister pr. 1. januar 1979 en væsentlig ændring, hvor populationen blev udvidet og statistikken individorienteret. Ændringerne er beskrevet i Kriminalstatistik 1979 og 1980.
<i>Nyt datagrundlag for anmeldelsesstatistikken</i>	I januar 1990 oprettedes rigspolitiets anmeldelsesregister, og de månedlige indberetninger til Danmarks Statistik blev erstattet med kvartalsvise og årlige registerudtræk. Statistikbruddet ved ændringen er omtalt i Kriminalstatistik 1990.
<i>Offerstatistik fra 2001</i>	I 2001 påbegyndtes en statistik om anmeldte ofre for personfarlige forbrydelser - dvs. sædeligheds- og voldsforbrydelser, samt enkelte kategorier under ejendoms- eller berigelsesforbrydelser.
<i>Recidivstatistik fra 2007</i>	Fra og med 2010-udgaven af Kriminalstatistik publiceres statistik over personer, der begår ny kriminalitet efter tidligere at have fået en dom, også kaldet recidivstatistik. De første opgørelser vedrørte perioden 2007-2009.

2.1 Kriminalstatistikken

Kriminalstatistikken opgør overtrædelser af straffelov, færdselslov og særlove.

Figur 2.1 Oversigt over kriminalstatistikens områder



Figur 2.1 viser i skematisk form de administrative stadier i den politimæssige og juridiske behandling af forbrydelser, som kriminalstatistikken bygger på.

<i>Hovedområder</i>	<p>Kriminalstatistikken er opdelt i en række hovedområder efter de centrale administrative hændelser i forløbet fra anmeldelse til afgørelse eller sanktion. Endvidere kan opgørelserne være enten sags- eller personorienterede. Kriminalstatistikken dækker i dag følgende områder:</p> <ul style="list-style-type: none"> • anmeldelsesstatistik (inkl. eventuelle sigtelser) • offerstatistik • afgørelsesstatistik • fængslingsstatistik
<i>I. Forbrydelse</i>	<p>Hvis der begås en forbrydelse, dvs. en overtrædelse af enten straffelov, færdselslov eller særlove, kan der ske følgende:</p> <ol style="list-style-type: none"> a. Lovovertrædelsen anmeldes og registreres hos politiet. b. Lovovertrædelsen anmeldes ikke, enten fordi overtrædelsen ikke er blevet opdaget, eller fordi de personer der har opdaget overtrædelsen, ikke mener det er nødvendigt at anmelde overtrædelsen, eksempelvis fordi det skønnes, at sandsynligheden for opklaring er lav i det konkrete tilfælde. c. Lovovertrædelsen anmeldes til politiet; men politiet registrerer ikke anmeldelsen, da det vurderes at overtrædelsen er af mindre betydning.
<i>II. Anmeldelse</i>	<p>Det er alene den anmeldte og registrerede kriminalitet, der er nævnt under punkt I.a., der behandles i denne publikation. Danmarks Statistik modtager fra og med 1990 hvert kvartal et udtræk fra Rigspolitiets anmeldelsesregister, for anmeldelser af samtlige overtrædelser af straffeloven og særlove, med undtagelse af færdselsloven og visse færdselslovs-lignende særlove. Udtrækket indeholder bl.a. journalnummer og angivelse af overtrædelsens art.</p>
<i>Skjult kriminalitet</i>	<p>De overtrædelser, der ikke anmeldes eller registres hos politiet (punkterne b og c), betegnes normalt som <i>den skjulte kriminalitet</i> (mørketallet). Der foretages med jævne mellemrum undersøgelser for at bestemme den skjulte kriminalitet eller mørketallet, bl.a. i forbindelse med offerundersøgelser, med mulighed for at af-dække omfanget af anmeldte og <i>ikke anmeldte</i> forbrydelser.</p>
<i>Ofre</i>	<p>Ofre er personer der har været udsat for forbrydelser. Offerstatistikken omfatter dog kun ofre for personfarlige forbrydelser, dvs. sædeligheds- og voldsforbrydelser samt enkelte berigelsesforbrydelser (tasketyveri, røveri o. lign.) og overtrædelser af politiudstedte advarsler. Derimod er fx indbrud og almindelige tyverier ikke omfattet. Fra og med 2012 registreres overtrædelser af politiudstedte advarsler under særloven om tilhold, bortvisning og opholdsforbud. Før 2012 var de omfattet af straffelovens § 265.</p> <p>Kun ofre for anmeldte forbrydelser indgår i statistikken. Anmeldelsen kan være foretaget af offeret selv eller af en anden person, herunder politiet.</p>
<i>III. Sigtelse</i>	<p>I forbindelse med politiets efterforskning af en anmeldelse kan der rejses sigtelse. Efter fuldført efterforskning kan sagen enten henlægges eller sigtelsen kan bibeholdes. Politiet registrerer sigtelserne i det centrale kriminalregister med tilsvarende oplysninger som i anmeldelsesregisteret tillige med personnummer eller virksomhedsnummer. Hvis en sigtelse indeholder flere forhold, samles disse til en sag, i hvilken der udpeges en hovedsigtelse. Sigtelser opgøres for nærværende kun i anmeldelsesstatistikken, hvor der kan være rejst sigtelse til en anmeldelse.</p>

- IV. Afgørelse* Når der er rejst sigtelse, vil der blive truffet en afgørelse enten af anklagemyndigheden eller ved en domstol. Denne afgørelse registreres ligeledes i det centrale kriminalregister med oplysninger om sags- og personidentifikation, overtrædelsens art, afgørelsestype og afgørelsens konkrete indhold. Statistikken om afgørelser omfatter alle afgørelser for overtrædelse af straffeloven, våbenloven, lov om jagt og vildtforvaltning, lov om euforiserende stoffer og visse overtrædelser af udlændingeloven, toldloven og dyreværnsloven. For andre særlove end de nævnte indgår alle afgørelser med undtagelse af bøder under 1.000 kr. For overtrædelser af færdselsloven indgår ligeledes alle afgørelser med undtagelse af de fleste bøder under 1.500 kr. Dog medtages bøder under 1.000 kr./1.500 kr. såfremt der er tale om nedsatte normalbøder på mindst de nævnte beløb.
- Fra 2008 opgøres de strafferetlige afgørelser både med hensyn til afgørelser i alt og herunder henholdsvis fældende og ikke fældende afgørelser.
- Fældende afgørelser (skyldige)* Afgørelsen betegnes som fældende og personer betragtes som skyldige, hvis sigtelsen afgøres med frihedsstraf (ubetinget eller betinget), bødef afgørelse eller tiltale-fracald. Derudover er personen fundet skyldig, hvis personen
- får tiltale undladt - bortset fra påtale opgivet i henhold til retsplejelovens § 721, stk.1, nr.2 - eller
 - har modtaget anden afgørelse, *dog ikke frifindelse*.
- Ikke fældende afgørelser (ikke skyldige)* Afgørelsen betegnes som ikke fældende og personer betragtes som ikke-skyldige, når sigtelsen fører til frifindelse eller hvis påtale opgives efter retsplejelovens § 721, stk.1, nr.2 (dvs. at de foreliggende beviser for at den sigtede har gjort sig skyldig i en strafbar handling ikke er holdbare, og at videre efterforskning ikke vil føre til, at den sigtede findes skyldig).
- V. Fængsling* Opgørelsen af fængslinger omfatter her alene en summarisk opgørelse af antal indsatte, samt anholdelser og varetægtsfængslinger.

2.2 Begreber og metode i kriminalstatistikken

Anmeldelser

- Anmeldelse* En anmeldelse er en lovovertrædelse, der anmeldes til eller på anden måde er kommet til politiets kendskab. Det, der tælles i statistikken, er antallet af forhold. En lovovertrædelse, der begås af flere personer i forening, registreres som én anmeldelse.
- Anmeldelse med sigtelse* En sigtelse er en mistanke om et strafbart forhold fremsat af politiet. Den sigtede får herefter en sigtets rettigheder, jf. retsplejeloven (kap. 66 om sigtede og hans forsvar og kap. 68 om afhøringer mv.). At der er rejst sigtelse betyder ikke, at politiets opklaringsarbejde er afsluttet eller at der er rejst tiltale i sagen - dvs. sagen behøver ikke at være opklaret. Sigtelsen indberettes i forbindelse med indberetning af anmeldelsen.
- Anmeldte unge under den kriminelle lavalder* Anmeldte unge under den kriminelle lavalder omfatter unge, der har begået en lovovertrædelse, der er kommet til politiets kendskab. Ifølge straffelovens § 15 kan børn under 15 år (i perioden 1. juli 2010 til 1. marts 2012 under 14 år) ikke straffes og der rejses ikke sigtelse mod dem. I de tilfælde, hvor politiets efterforskning viser, at en anmeldt lovovertrædelse er begået af en person under 15 år, registreres den unge imidlertid med oplysning om lovovertrædelsens art mv. i politiets systemer.
- Ofre* Offerstatistikken er en personstatistik, der omfatter de personer der har været udsat for en eller flere af straffelovens personfarlige forbrydelser – dvs. sædeligheds-

og voldsforbrydelser samt enkelte berigelsesforbrydelser og særloven om tilhold, bortvisning og opholdsforbud. Der er alene tale om ofre for lovovertrædelser, som er anmeldt til politiet.

Afgørelser

- Afgørelse* Afgørelser kan træffes både af anklagemyndigheden, en domstol og af politidirektøren. Afgørelsen kan bestå i anklagemyndighedens beslutning om at opgive at rejse tiltale, bestemte former for tiltalefrafald, udstedelse af bøder og advarsler. Om afgørelser truffet i retten kan der være tale om idømmelse af frihedsstraf, bøder og advarsler, samt tiltalefrafald med vilkår og frifindelser.
- Forhold* En afgørelse kan bestå af ét eller flere forhold. En afgørelse med ét forhold betegnes som en '*solosag*', mens en afgørelse hvor flere forhold er afgjort under et betegnes som et '*sagskompleks*'. Et sagskompleks består af et *hovedforhold* og et eller flere *biforhold* (bisigtelser eller konfererede sager, hvor sagerne er afgjort). Hovedforholdet er det forhold, der opgøres i alle tabeller over afgørelser (dvs. hovedparten af tabellerne), mens biforhold kun opgøres i få tabeller (fx tabeller over afgjorte enkelt-sager eller afgjorte forhold i alt).
- Frihedsstraf* Frihedsstraf idømmes af en domstol og kan enten være ubetinget eller betinget fængsel (eller hæfte indtil 1. juli 2001), hvor den ubetingede frihedsstraf skal afsones, mens den betingede kun skal afsones ved yderligere kriminalitet. I nogle tilfælde afsiges de såkaldte kombinerede domme, som vil kunne bestå af både en ubetinget og en betinget strafdel. Siden ophævelsen af hæftestraf kan fængsel idømmes fra en eller få dage til 16 år eller på livstid.
- Personer* Opgøres som antallet af forskellige personer, der i løbet af tællingsåret har fået én eller flere afgørelser indenfor en overtrædelseskategori. De personer, der har modtaget to eller flere afgørelser indenfor en kategori indgår kun én gang i opgørelserne, idet kun overtrædelserne med den alvorligste afgørelse opgøres.

Recidiv

- Definition* Recidiv eller tilbagefald til ny kriminalitet kan defineres på mange forskellige måder. I opgørelserne i denne publikation defineres recidiv som en lovovertrædelse, der er begået i en opfølgingsperiode på to år efter en løsladelse fra afsoning eller en fældende strafferetlig afgørelse.
- Population* Mere konkret er der taget udgangspunkt i personer, der i et givent år:
1. Er løsladt efter endt afsoning og/eller
 2. Er idømt en ubetinget frihedsstraf, der anses for udstået ved varetægtsfængsling og/eller
 3. Har udstået/fået ophævet en foranstaltningsdom og/eller
 4. Har fået en fældende afgørelse, ekskl. ubetingede frihedsstraffe.

Hvis en person opfylder mere end én af ovenstående betingelser, er datoen for den tidligste hændelse valgt som starttidspunkt for opfølgingsperioden.

- Recidivhændelser* For den valgte population er fremfundet alle fældende strafferetlige afgørelser, der er truffet i samme år som starthændelsen eller i de efterfølgende tre år. Til de udtrukne afgørelser er knyttet eventuelle konfererede sager. Der er medtaget afgørelser for tre år selv om det kun er lovovertrædelser begået indenfor to år, der defineres som recidiv, jf. ovenfor. Det skyldes, at der ofte kan være et time-lag mellem gerningstidspunkt og afgørelsestidspunkt. Hvis kun afgørelser truffet indenfor to år

blev medtaget, ville en række lovovertrædelser, der er begået indenfor to år, men som der ikke er truffet afgørelse i indenfor de to år, ikke blive medtaget.

Gerningstidspunkt Blandt de fremfundne afgørelser og konfererede sager er gerningstidspunktet for lovovertrædelser hentet fra sigtelsen med samme journalnummer og personnummer. Hvis der ikke forekommer en sigtelse er afgørelsesdatoen i stedet anvendt som gerningsdato. Alle lovovertrædelser, der har en gerningsdato, der ligger indenfor to år fra starttidspunktet, betragtes som tilbagefald til ny kriminalitet.

Kun personer med bopæl i Danmark I opgørelserne er kun medtaget personer, der har et dansk personnummer og kun personer, der har bopæl i Danmark i hele opfølgingsperioden. Det betyder, at personer, der er døde eller udvandrede i løbet af opfølgingsperioden ikke indgår i undersøgelsespopulationen.

Kilder

Rigspolitiets anmeldelsesregister Siden 1. januar 1990 har rigspolitietschefen ført rigspolitiets anmeldelsesregister, hvorfra der er leveret kvartalsvise og årlige udtræk med anmeldelser af straffelovsovertrædelser og overtrædelser af særlove (ekskl. færdselsloven). Endvidere indeholder udtrækkene oplysninger om hvilke anmeldelser, hvortil der er rejst en sigtelse.

Hovedparten af de rejste sigtelse over for straffelovsovertrædelser rejses i det kalenderår, hvor anmeldelsen er indgået. For at sikre, at flest mulige sigtelser kommer med i opgørelsen – også anmeldelser indgivet sidst i kalenderåret – har man siden 1993 også medtaget sigtelser, der er rejst i de første uger af det efterfølgende kalenderår.

Da der løbende i forbindelse med efterforskningen sker korrektioner af anmeldelser i politiets register, vil der være mindre forskelle mellem årets og de kvartalsvise offentliggørelser. Denne korrektion af anmeldelsen kan ske på to måder:

- Den enkelte politikreds kan indgive meddelelse om annullering af eller ændring i gerningskodeindholdet i anmeldelsesregistret, idet fx efterforskningen har vist, at overtrædelserne var en anden end oprindeligt antaget
- Sigtelsen i politiets kriminalregister kommer til at lyde på en anden lovovertrædelse end den, der fremgik af den oprindelige anmeldelse, hvorved der sker en automatisk korrektion i anmeldelsesregistret.

Det er de *korrigerede* anmeldelser, der er optalt i årsstatistikken.

Rigspolitiets anmeldelsesregister, er et sagsregister, hvor den enkelte sag kan identificeres ved hjælp af et,

- journalnummer, som giver mulighed for, at en sag kan følges videre gennem retssystemet over sigtelse og afgørelse til eventuel sanktion og afsoning.

POLSAS Oplysninger om ofre for kriminalitet og oplysninger om unge anmeldte under 15 år (1. juli 2010-1. marts 2012: 14 år) modtages fra rigspolitiets POLSAS-system - *Politiets-sags-analyse-system*. Det enkelte offer eller den enkelte unge kan identificeres ved hjælp af

- journalnummer, som giver mulighed for, at offerets og den unges sag kan sammenkøbes med anmeldelse og afgørelse (for offeret).
- personnummeret, der giver mulighed for at bestemme offerets eller den unges alder og køn, samt at sammenkøbe flere sager på samme person.

*Det centrale
kriminalregister*

I henhold til justitsministeriets forskrifter af 28. december 1979 fører rigspolitichefen et centralt kriminalregister. Dette register danner med virkning fra 1. januar 1979 grundlaget for statistikken vedrørende sigtelser, afgørelser og fængslinger og afløser de hidtidige indberetninger fra politiet, statsadvokaterne, retterne, strafferegistrene samt Direktoratet for Kriminalforsorgen.

Det centrale kriminalregister anvender to identifikationsnumre,

- journalnummer, som giver mulighed for at følge en sag gennem retssystemet fra anmeldelse over sigtelse og afgørelse til eventuel sanktion og afsoning.
- personnummeret, der giver mulighed for at sammenkoble flere sager på samme person, samt at følge personer over flere år.

*Kriminalstatistik-
registeret*

Udtrækkene vedr. anmeldelser, ofre og strafferetlige afgørelser fra politiets administrative registre indgår i Danmarks Statistiks kriminalregister. De modtagne data bearbejdes i Danmarks Statistik, bl.a. i form af et kvalitetscheck, for at sikre et konsistent statistikorienteret register. Kriminalstatistikregisteret danner grundlag for de offentliggjorte tabeller.

2.3 Retsplejestatistik

Efter udgangen af hvert kalenderår indsender Domstolsstyrelsen en række opgørelser til Danmarks Statistik.

Opgørelserne omfatter sager behandlet ved domstolene. Det drejer sig om civile retssager, hvilket er sager med økonomisk værdi, boligsager, ægteskabs- og forældremyndighedssager, faderskabssager, fogedforretninger og forskellige former for pengekrav fordelt på almindelige sager og særlige sager mv. Afgørelserne i straffesager opdeles på sagskategorier.

1.

**Samlet
oversigt**

Tabel 1.01

Anmeldte og opklarede/sigtede straffelovsovertrædelser
 Reported and cleared up/charged criminal offences

1951-2012	Anmeldelser i alt	Stigning i forhold til året før	Anmeldelser pr. 100.000 indbyggere over 15 år	Stigning i forhold til året før	Fordeling på hovedgrupper				Opklarings- procent/ Sigtelses- procent.
					Sædeligheds- forbrydelser	Volds- forbrydelser	Ejendoms- forbrydelser	Andre forbrydelser	
		pct.		pct.	100 pct.				pct.
1951	122 462	12,4	3 870	11,8	3,1	2,0	93,9	1,0	41,7
1952	120 057	-1,9	3 769	-2,6	3,0	1,9	94,1	1,0	43,9
1953	119 950	-0,1	3 733	-1,0	3,2	2,0	93,7	1,1	45,4
1954	111 093	-7,4	3 432	-8,1	3,4	2,3	93,3	1,0	45,8
1955	115 850	4,3	3 553	3,5	3,4	1,9	93,6	1,0	42,8
1956	113 938	-1,7	3 472	-2,3	3,7	1,9	93,2	1,2	43,7
1957	116 939	2,6	3 539	1,9	3,2	2,1	93,5	1,2	42,3
1958	115 421	-1,3	3 459	-2,3	3,3	2,0	93,3	1,3	40,5
1959	119 011	3,1	3 521	1,8	3,3	2,2	93,3	1,2	38,3
1960	126 238	6,1	3 683	4,6	3,3	1,9	93,6	1,3	32,4
1961	131 413	4,1	3 778	2,6	3,5	1,8	93,5	1,2	35,1
1962	135 571	3,2	3 848	1,9	2,8	1,8	94,4	1,1	33,7
1963	143 080	5,5	4 016	4,4	3,0	1,8	94,1	1,1	36,1
1964	150 091	4,9	4 175	4,0	2,6	1,9	94,5	1,0	32,8
1965	155 155	3,4	4 278	2,5	2,8	1,9	94,1	1,2	35,3
1966	152 473	-1,7	4 171	-2,5	2,8	1,9	94,3	1,0	33,6
1967	170 750	12,0	4 633	11,1	1,9	1,9	95,4	0,9	32,3
1968	194 263	13,8	5 233	13,0	1,6	1,7	95,9	0,8	30,9
1969	209 692	7,9	5 609	7,2	1,3	1,7	96,0	1,0	29,9
1970	260 014	24,0	6 890	22,8	0,9	1,5	97,0	0,6	28,4
1971	298 503	14,8	7 822	13,5	0,9	1,4	96,9	0,8	27,0
1972	301 080	0,9	7 835	0,2	0,7	1,3	97,3	0,7	26,7
1973	311 248	3,4	8 037	2,6	0,6	1,3	97,4	0,7	27,8
1974	325 725	4,7	8 356	4,0	0,6	1,3	97,3	0,7	26,4
1975	290 450	-10,8	7 416	-11,3	0,8	2,0	96,3	1,0	27,6
1976	276 731	-4,7	7 031	-5,2	0,9	2,1	95,9	1,1	26,8
1977	307 416	11,1	7 759	10,4	0,8	2,2	95,9	1,2	25,6
1978	340 659	10,8	8 531	9,9	0,7	2,1	96,1	1,2	24,4
1979	353 946	3,9	8 794	3,1	0,6	1,8	96,4	1,2	18,6
1980	406 346	14,8	10 021	14,0	0,5	1,8	96,5	1,2	18,5
1981	405 746	-0,1	9 935	-0,9	0,6	1,9	95,9	1,6	20,1
1982	413 033	1,8	10 046	1,1	0,5	1,9	96,1	1,5	21,3
1983	414 958	0,5	10 039	-0,1	0,6	1,9	96,1	1,4	22,6
1984	449 337	8,3	10 823	7,8	0,5	1,8	96,4	1,3	21,2
1985	477 259	6,2	11 443	5,7	0,5	1,8	96,4	1,3	21,0
1986	512 853	7,5	12 228	6,9	0,5	1,8	96,5	1,2	20,2
1987	524 323	2,2	12 432	1,7	0,5	1,7	96,7	1,2	20,0
1988	536 880	2,4	12 680	2,0	0,5	1,8	96,5	1,3	19,7
1989	536 564	-0,1	12 632	-0,4	0,5	1,9	96,4	1,2	19,7
1990	527 421	-1,7	12 370	-2,1	0,5	2,0	96,3	1,2	21,4
1991	519 755	-1,5	12 144	-1,8	0,5	2,1	96,1	1,2	20,9
1992	536 821	3,3	12 506	3,0	0,5	2,3	96,0	1,2	21,8
1993	546 894	1,9	12 710	1,6	0,5	2,5	95,8	1,2	21,8
1994	546 926	0,0	12 686	-0,2	0,5	2,6	95,6	1,3	20,7
1995	538 963	-1,5	12 467	-1,8	0,5	2,5	95,7	1,3	20,2
1996	528 488	-2,0	12 201	-2,2	0,5	2,5	95,8	1,2	20,3
1997	531 102	0,5	12 237	0,3	0,5	2,6	95,7	1,2	19,7
1998	499 167	-6,0	11 493	-6,1	0,5	2,7	95,4	1,4	20,2
1999	494 191	-1,0	11 367	-1,1	0,6	2,9	95,2	1,4	19,5
2000	504 231	2,0	11 579	1,9	0,6	3,0	95,0	1,4	18,9
2001	473 290	-6,1	10 847	-6,3	0,6	3,3	94,5	1,6	18,5
2002	491 511	3,8	11 259	3,8	0,6	3,4	94,3	1,7	17,7
2003	486 174	-1,1	11 117	-1,3	0,6	3,6	94,2	1,6	18,1
2004	474 419	-2,4	10 822	-3,0	0,7	3,8	93,7	1,8	18,7
2005	432 704	-8,8	9 836	-9,1	0,7	4,3	93,2	1,8	18,6
2006	425 093	-1,8	9 616	-2,2	0,6	4,6	93,1	1,7	17,7
2007	445 271	4,7	10 014	4,1	0,6	4,4	93,5	1,5	16,4
2008	476 953	7,1	10 644	6,3	0,5	3,9	94,2	1,4	14,7
2009	491 792	3,1	10 893	2,3	0,5	3,7	94,6	1,3	14,6
2010	471 088	-4,2	10 363	-4,9	0,6	3,8	94,0	1,6	16,6
2011	466 765	-0,9	10 200	-1,6	0,6	3,8	93,7	1,9	18,1
2012	440 772	-5,6	9 569	-6,2	0,6	3,8	93,9	1,7	18,0

Anm. beregningen af opklaringsprocenten er ændret fra 1979, som følge af en ændring i opgørelsesmetoden, og betegnes derfor herefter som "sigtelsesprocent".

Tabel 1.02

Anmeldte straffelovsovertrædelser og anmeldelser med sigtelse
 Reported and charged criminal offences. Number and per 100.000 inhabitants

Overtrædelsens art	2007		2008		2009		2010		2011		2012	
	Anmel- dels- er i alt	Heraf med sigtelse pct.	Anmel- dels- er i alt	Heraf med sigtelse pct.	Anmel- dels- er i alt	Heraf med sigtelse pct.	Anmel- dels- er i alt	Heraf med sigtelse pct.	Anmel- dels- er i alt	Heraf med sigtelse pct.	Anmel- dels- er i alt	Heraf med sigtelse pct.
Anmeldte straffelovsovertrædelser												
I alt	445 271	16,4	476 953	14,7	491 792	14,6	471 088	16,6	466 765	18,1	440 772	18,0
Sædelighedsforbrydelser	2 602	69,9	2 477	68,3	2 231	70,3	2 642	73,4	2 606	70,3	2 616	73,9
Voldtægt mv.	566	68,4	475	71,6	431	68,9	429	67,8	410	74,6	389	76,3
Blufærdighedskrænkelser	1 221	57,5	1 162	52,6	1 075	57,4	1 443	64,6	1 476	58,6	1 468	63,8
Voldsforbrydelser	19 419	78,8	18 486	74,9	17 968	74,6	18 131	76,1	17 834	77,6	16 876	78,9
Vold o.l. mod offentlig myndighed	3 276	88,9	2 728	83,9	2 625	82,8	2 814	83,7	2 843	85,9	2 902	87,1
Drab og forsøg herpå	232	89,2	250	88,4	264	77,3	201	81,6	197	84,8	185	79,5
Vold mod privatperson	11 635	75,3	11 256	72,4	10 637	71,4	10 696	73,3	10 494	74,2	9 695	75,5
Ejendomsforbrydelser	416 478	12,1	449 429	11,0	465 082	11,0	442 678	12,6	437 514	14,0	413 718	14,0
Dokumentfalsk	2 375	82,7	2 026	73,1	2 099	71,5	2 589	77,6	3 420	85,6	2 594	81,3
Brandstiftelse	1 388	39,3	1 401	38,0	999	44,5	912	51,3	793	57,0	665	60,5
Indbrud	78 787	6,2	93 578	5,9	106 972	6,0	96 683	6,9	91 732	7,7	80 930	7,5
Tyveri	175 337	13,9	188 376	13,3	185 230	14,0	189 848	14,5	192 736	15,2	191 103	15,0
Bedrageri	7 247	63,6	7 186	53,3	7 411	51,6	9 831	60,5	12 336	64,2	11 499	64,6
Røveri	2 994	38,0	3 400	39,1	4 004	38,8	3 372	36,5	3 241	38,4	3 003	37,1
Brugstyveri af bil	17 754	14,7	20 131	14,4	19 840	13,9	17 102	15,5	14 349	16,7	10 876	19,2
Brugstyveri af cykel	67 307	0,6	71 860	0,5	79 272	0,5	71 736	0,6	71 697	0,9	68 451	0,9
Hærværk	42 895	12,2	40 910	10,7	39 201	10,9	32 446	12,3	29 802	13,2	28 155	14,0
Andre forbrydelser	6 772	82,6	6 561	80,9	6 511	84,1	7 637	85,8	8 811	86,9	7 562	86,4
Salg af narkotika	848	98,0	722	95,8	692	96,7	960	97,3	1 010	97,3	831	95,2
Smugling af narkotika	131	90,8	150	94,7	109	89,0	127	90,6	143	95,1	184	96,2
Anmeldte straffelovsovertrædelser pr. 100.000 indbyggere 15 år +												
I alt	10 014	-	10 644	-	10 893	-	10 363	-	10 200	-	9 569	-
Sædelighedsforbrydelser	59	-	55	-	49	-	58	-	57	-	57	-
Voldtægt mv.	13	-	11	-	10	-	9	-	9	-	8	-
Blufærdighedskrænkelser	27	-	26	-	24	-	32	-	32	-	32	-
Voldsforbrydelser	437	-	413	-	398	-	399	-	390	-	366	-
Vold o.l. mod offentlig myndighed	69	-	61	-	58	-	62	-	62	-	63	-
Drab og forsøg herpå	5	-	6	-	6	-	4	-	4	-	4	-
Vold mod privatperson	262	-	251	-	236	-	235	-	229	-	210	-
Ejendomsforbrydelser	9 366	-	10 030	-	10 301	-	9 738	-	9 561	-	8 982	-
Dokumentfalsk	53	-	45	-	46	-	57	-	75	-	56	-
Brandstiftelse	31	-	31	-	22	-	20	-	17	-	14	-
Indbrud	1 772	-	2 088	-	2 369	-	2 127	-	2 005	-	1 757	-
Tyveri	3 943	-	4 204	-	4 103	-	4 176	-	4 212	-	4 149	-
Bedrageri	163	-	160	-	164	-	216	-	270	-	250	-
Røveri	67	-	76	-	89	-	74	-	71	-	65	-
Brugstyveri af bil	399	-	449	-	439	-	376	-	314	-	236	-
Brugstyveri af cykel	1 514	-	1 604	-	1 756	-	1 578	-	1 567	-	1 486	-
Hærværk	965	-	913	-	868	-	714	-	651	-	611	-
Andre forbrydelser	152	-	146	-	144	-	168	-	193	-	164	-
Salg af narkotika	19	-	16	-	15	-	21	-	22	-	18	-
Smugling af narkotika	3	-	3	-	2	-	3	-	3	-	4	-

Tabel 1.03

Afgørelser i alt. Antal og pr. 100.000 indbyggere efter overtrædelsens art.

Decisions¹. Number and per 100.000 inhabitants, by type of offence.

Overtrædelsens art	2009			2010			2011			2012		
	I alt	Mænd	Kvinder	I alt	Mænd	Kvinder	I alt	Mænd	Kvinder	I alt	Mænd	Kvinder
I alt	188 353	149 600	35 786	200 328	157 745	38 725	216 808	170 656	40 149	226 320	180 222	40 715
Straffelov	48 954	39 469	9 477	53 461	43 527	9 924	54 056	44 090	9 950	53 916	43 644	10 253
Sædelighedsforbrydelser	1 220	1 180	40	1 265	1 223	42	1 242	1 178	64	1 252	1 182	70
Voldtægt mv.	259	259	-	226	224	2	249	249	-	223	221	2
Blufærdighedskrænkelser	418	411	7	486	476	10	481	460	21	515	502	13
Voldsforbrydelser	11 215	9 960	1 254	12 269	10 915	1 354	11 453	10 190	1 263	11 007	9 745	1 261
Vold o.l. mod offentlig myndighed	1 554	1 313	240	1 918	1 633	285	1 754	1 516	238	1 747	1 500	247
Drab og forsøg herpå	172	159	13	161	150	11	135	127	8	147	136	11
Vold mod privatperson	7 775	6 939	836	8 062	7 193	869	7 718	6 862	856	7 293	6 463	830
Ejendomsforbrydelser	32 370	24 846	7 520	35 169	27 251	7 914	36 385	28 464	7 914	36 797	28 531	8 261
Dokumentfalsk	860	631	228	855	596	259	1 040	768	271	1 013	746	267
Brandstiftelse	343	301	42	351	285	66	360	314	46	336	268	68
Indbrud	3 271	3 125	146	4 055	3 853	202	4 305	4 134	171	3 903	3 733	170
Tyveri	16 935	11 080	5 855	17 701	11 788	5 913	18 383	12 438	5 945	18 993	12 951	6 042
Bedrageri	1 943	1 433	510	2 398	1 739	659	2 593	1 847	743	2 980	2 098	881
Røveri	1 460	1 378	82	1 464	1 375	89	1 314	1 247	67	1 230	1 143	87
Brugstyveri af bil	1 552	1 434	118	1 676	1 550	126	1 630	1 527	103	1 381	1 269	112
Brugstyveri af knallert	403	394	9	386	377	9	283	269	14	274	264	10
Brugstyveri af cykel	268	253	15	335	316	19	288	273	15	393	366	27
Hærværk	2 813	2 535	277	2 982	2 710	272	2 776	2 555	220	2 789	2 551	237
Andre forbrydelser	4 149	3 483	663	4 758	4 138	614	4 976	4 258	709	4 860	4 186	661
Salg af narkotika	602	520	82	679	602	77	835	741	94	696	613	83
Smugling af narkotika	166	147	19	212	199	13	179	163	16	249	213	36
Færdselslov	112 406	87 799	23 823	117 078	90 590	25 772	118 588	91 852	25 882	120 880	94 036	25 941
Færdselsuheld	1 707	1 481	226	1 679	1 467	212	1 493	1 286	207	1 352	1 158	194
Spirituskørsel	8 538	7 807	731	8 841	8 048	793	8 840	8 032	808	9 226	8 407	819
Mangler ved køretøj	7 180	6 596	523	6 285	5 735	497	7 323	6 649	612	7 131	6 493	529
Særlove	26 993	22 332	2 486	29 789	23 628	3 029	44 164	34 714	4 317	51 524	42 542	4 521
Lov om euforiserende stoffer	11 474	10 613	861	11 299	10 413	885	13 321	12 344	975	14 965	13 875	1 090
Våbenloven	3 111	2 882	226	2 801	2 583	213	2 772	2 560	209	2 660	2 485	157
Skatte- og afgiftslove	300	259	28	423	365	42	654	551	72	1 393	1 185	126
Afgørelser pr. 100.000 indb. 15 år +												
I alt	4 172	6 735	1 560	4 407	7 052	1 677	4 738	7 575	1 728	4 914	7 943	1 742
Straffelov	1 084	1 777	413	1 176	1 946	430	1 181	1 957	428	1 171	1 924	439
Sædelighedsforbrydelser	27	53	2	28	55	2	27	52	3	27	52	3
Voldtægt mv.	6	12	-	5	10	-	5	11	-	5	10	-
Blufærdighedskrænkelser	9	19	-	11	21	-	11	20	1	11	22	1
Voldsforbrydelser	248	448	55	270	488	59	250	452	54	239	430	54
Vold o.l. mod offentlig myndighed	34	59	10	42	73	12	38	67	10	38	66	11
Drab og forsøg herpå	4	7	1	4	7	-	3	6	-	3	6	-
Vold mod privatperson	172	312	36	177	322	38	169	305	37	158	285	36
Ejendomsforbrydelser	717	1 119	328	774	1 218	343	795	1 263	341	799	1 258	353
Dokumentfalsk	19	28	10	19	27	11	23	34	12	22	33	11
Brandstiftelse	8	14	2	8	13	3	8	14	2	7	12	3
Indbrud	72	141	6	89	172	9	94	184	7	85	165	7
Tyveri	375	499	255	389	527	256	402	552	256	412	571	259
Bedrageri	43	65	22	53	78	29	57	82	32	65	92	38
Røveri	32	62	4	32	61	4	29	55	3	27	50	4
Brugstyveri af bil	34	65	5	37	69	5	36	68	4	30	56	5
Brugstyveri af knallert	9	18	-	8	17	-	6	12	1	6	12	-
Brugstyveri af cykel	6	11	1	7	14	1	6	12	1	9	16	1
Hærværk	62	114	12	66	121	12	61	113	9	61	112	10
Andre forbrydelser	92	157	29	105	185	27	109	189	31	106	184	28
Salg af narkotika	13	23	4	15	27	3	18	33	4	15	27	4
Smugling af narkotika	4	7	1	5	9	1	4	7	1	5	9	2
Færdselslov	2 490	3 953	1 039	2 575	4 050	1 116	2 592	4 077	1 114	2 624	4 145	1 110
Færdselsuheld	38	67	10	37	66	9	33	57	9	29	51	8
Spirituskørsel	189	351	32	194	360	34	193	357	35	200	371	35
Mangler ved køretøj	159	297	23	138	256	22	160	295	26	155	286	23
Særlove	598	1 005	108	655	1 056	131	965	1 541	186	1 119	1 875	193
Lov om euforiserende stoffer	254	478	38	249	466	38	291	548	42	325	612	47
Våbenloven	69	130	10	62	115	9	61	114	9	58	110	7
Skatte- og afgiftslove	7	12	1	9	16	2	14	24	3	30	52	5

¹ Decided by a judge or by the police.

Tabel 1.04

Afgørelser fordelt efter afgørelsestype

Decisions¹ by type of offence. Number and per 100.000 inhabitants

		I alt	Dom til frihedsstraf			Bøde	Tiltale- frafald	Påtale undladt	Anden afgørelse
			I alt	Ubetinget	Betinget				
Straffelov	2002	51 829	16 440	7 879	8 561	18 909	2 238	11 899	2 243
	2003	53 935	17 457	8 565	8 892	18 415	2 262	13 521	2 280
	2004	56 378	17 547	8 642	8 905	19 675	2 400	14 521	2 235
	2005	56 552	18 060	9 269	8 791	19 420	2 308	14 361	2 403
	2006	51 307	16 215	8 143	8 072	17 269	2 235	13 342	2 246
	2007	43 283	13 346	6 947	6 399	14 601	1 693	11 672	1 971
	2008	44 791	13 689	7 004	6 685	15 156	1 996	11 680	2 270
	2009	48 954	15 388	8 105	7 283	17 230	1 976	11 944	2 416
	2010	53 461	17 475	8 907	8 568	17 861	1 958	13 136	3 031
	2011	54 056	17 151	9 315	7 836	18 435	1 950	13 602	2 918
	2012	53 916	16 687	9 280	7 407	18 957	2 096	13 486	2 690
	Færdselslov	2002	80 375	4 747	1 385	3 362	74 909	182	391
2003		88 835	4 523	1 375	3 148	83 518	168	443	183
2004		114 798	4 530	1 351	3 179	109 449	170	486	163
2005		137 511	4 382	1 401	2 981	132 236	170	522	201
2006		124 388	4 207	1 631	2 576	119 107	155	674	245
2007		109 348	3 202	1 216	1 986	105 167	121	617	241
2008		108 204	3 552	1 408	2 144	103 630	178	564	280
2009		112 406	3 669	1 469	2 200	107 464	176	768	329
2010		117 078	4 237	1 665	2 572	111 285	243	871	442
2011		118 588	3 822	1 620	2 202	113 350	231	772	413
2012		120 880	4 183	1 857	2 326	115 183	247	835	432
Særlove		2002	16 699	1 417	822	595	11 995	275	2 876
	2003	18 944	1 575	917	658	13 642	315	3 249	163
	2004	23 750	1 557	879	678	19 496	306	2 245	146
	2005	28 736	1 784	993	791	25 330	383	1 091	148
	2006	30 394	1 628	890	738	27 203	341	1 073	149
	2007	23 935	1 322	707	615	21 447	264	773	129
	2008	24 414	1 316	684	632	21 608	321	985	184
	2009	26 993	1 859	1 060	799	23 210	415	1 250	259
	2010	29 789	2 081	1 120	961	25 849	393	1 209	257
	2011	44 164	2 196	1 267	929	40 193	380	1 148	247
	2012	51 524	2 049	1 201	848	47 615	426	1 221	213
	Afgørelser pr. 100.000 indbyggere 15 år +								
Straffelov	2002	1 187	377	180	196	433	51	273	51
	2003	1 233	399	196	203	421	52	309	52
	2004	1 286	400	197	203	449	55	331	51
	2005	1 285	411	211	200	441	52	326	55
	2006	1 161	367	184	183	391	51	302	51
	2007	973	300	156	144	328	38	262	44
	2008	1 000	305	156	149	338	45	261	51
	2009	1 084	341	180	161	382	44	265	54
	2010	1 176	384	196	188	393	43	289	67
	2011	1 181	375	204	171	403	43	297	64
	2012	1 171	362	201	161	412	46	293	58
	Færdselslov	2002	1 841	109	32	77	1 716	4	9
2003		2 031	103	31	72	1 910	4	10	4
2004		2 619	103	31	73	2 497	4	11	4
2005		3 126	100	32	68	3 006	4	12	5
2006		2 814	95	37	58	2 694	4	15	6
2007		2 459	72	27	45	2 365	3	14	5
2008		2 415	79	31	48	2 313	4	13	6
2009		2 490	81	33	49	2 380	4	17	7
2010		2 575	93	37	57	2 448	5	19	10
2011		2 592	84	35	48	2 477	5	17	9
2012		2 624	91	40	50	2 501	5	18	9
Særlove		2002	383	32	19	14	275	6	66
	2003	433	36	21	15	312	7	74	4
	2004	542	36	20	15	445	7	51	3
	2005	653	41	23	18	576	9	25	3
	2006	688	37	20	17	615	8	24	3
	2007	538	30	16	14	482	6	17	3
	2008	545	29	15	14	482	7	22	4
	2009	598	41	23	18	514	9	28	6
	2010	655	46	25	21	569	9	27	6
	2011	965	48	28	20	878	8	25	5
	2012	1 119	44	26	18	1 034	9	27	5

¹ Decided by a judge or by the police.

Tabel 1.05

Domme til frihedsstraf
Convictions involving greater sentence than a fine

	I alt	Betinget straf		Ubetinget straf	Gennemsnitlig strafflængde		
		Fængsel	Straffastsættelse udsat		Betinget straf	Ubetinget straf	
----- måneder -----							
2002	I alt	22 604	10 286	2 226	10 058	1,8	6,0
	Straffelov	16 440	6 424	2 137	7 853	2,3	7,2
	Færdselslov	4 747	3 331	25	1 384	0,7	1,6
	Særlove	1 417	531	64	821	1,5	1,8
2003	I alt	23 555	10 657	2 041	10 755	1,7	5,9
	Straffelov	17 457	6 923	1 969	8 466	2,2	7,1
	Færdselslov	4 523	3 138	10	1 374	0,7	1,5
	Særlove	1 575	596	62	915	1,6	1,7
2004	I alt	23 634	10 768	1 985	10 727	1,6	6,1
	Straffelov	17 547	6 970	1 930	8 499	2,0	7,3
	Færdselslov	4 530	3 172	3	1 350	0,7	1,5
	Særlove	1 557	626	52	878	1,5	1,7
2005	I alt	24 226	10 828	1 732	11 514	1,6	5,7
	Straffelov	18 060	7 154	1 636	9 129	2,0	6,8
	Færdselslov	4 382	2 972	8	1 394	0,6	1,4
	Særlove	1 784	702	88	991	1,4	1,8
2006	I alt	22 050	9 839	1 545	10 517	1,6	5,4
	Straffelov	16 215	6 604	1 467	7 999	2,0	6,7
	Færdselslov	4 207	2 572	3	1 631	0,7	1,4
	Særlove	1 628	663	75	887	1,3	1,7
2007	I alt	17 870	7 939	1 061	8 870	1,6	6,2
	Straffelov	13 346	5 392	1 007	6 947	1,9	7,5
	Færdselslov	3 202	1 984	2	1 216	0,7	1,4
	Særlove	1 322	563	52	707	1,5	1,8
2008	I alt	18 557	8 395	1 066	9 096	1,6	6,0
	Straffelov	13 689	5 669	1 016	7 004	1,9	7,3
	Færdselslov	3 552	2 141	3	1 408	0,7	1,5
	Særlove	1 316	585	47	684	1,3	1,9
2009	I alt	20 916	9 210	1 072	10 634	1,6	6,4
	Straffelov	15 388	6 271	1 012	8 105	1,9	7,9
	Færdselslov	3 669	2 198	2	1 469	0,8	1,5
	Særlove	1 859	741	58	1 060	1,1	1,5
2010	I alt	23 793	10 802	1 299	11 692	1,6	6,6
	Straffelov	17 475	7 333	1 235	8 907	1,9	8,1
	Færdselslov	4 237	2 568	4	1 665	0,8	1,5
	Særlove	2 081	901	60	1 120	1,3	1,6
2011	I alt	23 169	9 952	1 015	12 202	1,6	6,1
	Straffelov	17 151	6 875	961	9 315	2,0	7,5
	Færdselslov	3 822	2 200	2	1 620	0,7	1,5
	Særlove	2 196	877	52	1 267	1,3	1,6
2012	I alt	22 919	9 687	894	12 338	1,6	6,3
	Straffelov	16 687	6 544	863	9 280	2,0	7,8
	Færdselslov	4 183	2 324	2	1 857	0,7	1,5
	Særlove	2 049	819	29	1 201	1,4	1,9

Tabel 1.06

Retternes funktion
 Criminal and civil cases

	Straffe- sager	Civile sager	Foged- forretninger	Notarial- forretninger	Tinglysnings- forretninger	Konkurs- og likvidations- boer	Bosondrings- separations- og ægtefælleskifter	Dødsboer	Anmodning om gælds- sanering
2002	97 574	138 881	269 147	51 403	3 002 906	12 270	788	58 470	4 780
2003	103 320	130 137	256 939	54 291	3 533 325	17 259	926	59 438	5 565
2004	107 864	133 181	240 449	56 726	3 236 055	10 792	972	57 876	4 063
2005	118 308	147 001	281 985	58 204	3 989 741	14 437	898	56 267	5 014
2006	114 819	127 159	268 133	63 984	3 107 636	14 094	881	55 845	5 850
2007	97 000	125 676	264 078	66 001	2 658 967	13 556	779	54 675	5 051
2008	104 161	127 476	334 461	74 662	2 226 862	8 937	784	56 168	5 101
2009	111 413	137 216	394 175	62 039	1 858 775	12 234	800	55 906	5 002
2010	122 976	136 946	420 796	63 901	2 157 581	15 951	788	55 660	5 331
2011	128 557	124 618	427 496	63 906	1 894 653	15 771	709	54 999	5 230
2012	160 111	105 601	375 220	64 557	2 070 365	15 506	894	54 380	5 515

2.

**Anmeldelser
og ofre**

Anmeldelser og ofre

Afsnittet indeholder tabellerne 2.01-2.04 om anmeldte overtrædelser af straffeloven og særlovene, tabellerne 2.05A-2.05C om ofre for straffelovsovertrædelser.

Tabel 2.01 Anmeldte straffelovsovertrædelser og anmeldelser med sigtelse fordelt efter overtrædelsens art.

Tabel 2.02 Anmeldte straffelovsovertrædelser efter regioner og overtrædelsens art.

Tabel 2.03 Anmeldte overtrædelser af straffeloven. Kvartalsvis og hele året efter overtrædelsens art.

Tabel 2.04 Anmeldte overtrædelser af særlovgivningen.

Tabellerne om ofre for straffelovsovertrædelser, omfatter kun ofre for anmeldt personfarlig kriminalitet, dvs. overtrædelser af straffelovens paragraffer om sædeligheds- og voldsforbrydelser, samt enkelte overtrædelser under ejendomsforbrydelser og andre straffelovsforbrydelser samt overtrædelse af særloven om tilhold, bortvisning og opholdsforbud.

Tabel 2.05A-2.05C Ofre fordelt efter overtrædelsens art og køn, samt alder på gerningstidspunktet.

Tabel 2.01

Anmeldelser og sigtelser vedr. overtrædelser af straffeloven. 2012

Reported and charged criminal offences by type of offence. Penal code. 2012

	Anmeldte straffelovsovertrædelser		
	Anmeldelser i alt	Med sigtelse	Sigtelsesprocent
I alt	440 772	79 508	18,0
Sædelighedsforbrydelser	2 616	1 933	73,9
Blodskam mv.	87	78	89,7
Voldtægt mv.	389	297	76,3
Heteroseksuel sædelighedsforbrydelse, børn u.12 år	168	153	91,1
Heteroseksuel sædelighedsforbrydelse i øvrigt	285	263	92,3
Homoseksuel sædelighedsforbrydelse, børn u.12 år	8	8	100,0
Homoseksuel sædelighedsforbrydelse i øvrigt	12	12	100,0
Blufærdighedskrænkelser v/beføling	497	370	74,4
Blufærdighedskrænkelser v/blotteri	433	175	40,4
Blufærdighedskrænkelser i øvrigt	538	391	72,7
Utugt mv.	199	186	93,5
Voldsforbrydelser	16 876	13 320	78,9
Vold o.l. mod offentlig myndighed	2 902	2 528	87,1
Opløb/forstyrrelse af offentlig orden	34	29	85,3
Manddrab	43	32	74,4
Forsøg på manddrab	142	115	81,0
Simpel vold	8 033	5 922	73,7
Alvorligere vold	1 648	1 381	83,8
Særlig alvorlig vold	14	12	85,7
Uagtsomt manddrab/legemsbeskadigelse	24	24	100,0
Forbrydelse mod liv og legeme	403	339	84,1
Forbrydelse mod den personlige frihed	288	254	88,2
Trusler	3 345	2 684	80,2
Ejendomsforbrydelser	413 718	57 724	14,0
Dokumentfalsk	2 448	1 995	81,5
Dokumentfalsk med check	146	114	78,1
Brandstiftelse	665	402	60,5
Indbrud i forretning, virksomhed mv.	22 072	2 035	9,2
Indbrud i beboelser	43 480	3 231	7,4
Indbrud i ubeboede bebyggelser	15 378	781	5,1
Tyveri fra bil, båd mv.	29 185	1 121	3,8
Butikstyverier mv.	21 215	16 956	79,9
Andre tyverier	140 703	10 679	7,6
Tyveri/brugstyveri af køretøj	10 876	2 093	19,2
Tyveri/brugstyveri af knallert	2 551	250	9,8
Tyveri/brugstyveri af cykel	68 451	631	0,9
Tyveri/brugstyveri af andet	8 653	803	9,3
Ulovlig omgang med hittegods	794	684	86,1
Underslæb	988	575	58,2
Bedrageri	11 392	7 348	64,5
Checkbedrageri	107	85	79,4
Mandatsvig	362	256	70,7
Afpresning og åger	272	213	78,3
Skyldnersvig	138	78	56,5
Hæleri	2 014	1 917	95,2
Røveri	3 003	1 114	37,1
Grov skattesvig mv.	303	167	55,1
Hærværk	28 155	3 939	14,0
Uagtsomt hæleri	22	22	100,0
Berigelsesforbrydelse og formuekrænkelser	345	235	68,1
Andre forbrydelser	7 562	6 531	86,4
Forbrydelse mod offentlig myndighed mv.	2 079	1 914	92,1
Forbrydelse i offentlig tjeneste	67	50	74,6
Falsk forklaring for retten	118	91	77,1
Falsk forklaring i øvrigt	1 343	1 238	92,2
Forbrydelse vedr. penge og bevismateriale	1 191	836	70,2
Salg af narkotika mv.	831	791	95,2
Smugling mv. af narkotika	184	177	96,2
Almenskadelige forbrydelser mv.	422	398	94,3
Ulovligt erhverv mv.	67	40	59,7
Forbrydelser i familieforhold	72	36	50,0
Uagtsomt manddrab mv. v. færdselsuheld	211	208	98,6
Overtrædelse af tilhold	92	79	85,9
Freds- og ærekrænkelser	885	673	76,0

Tabel 2.02

Anmeldte overtrædelser af straffeloven efter region. 2012
 Reported crime by offences and region. 2012

	Hele landet i alt	Regioner				
		Hovedstaden	Sjælland	Syddanmark	Midtjylland	Nordjylland
I alt	440 772	178 440	56 007	81 546	85 371	34 646
Sædelighedsforbrydelser	2 616	730	378	608	535	264
Blodskam mv.	87	16	17	24	10	14
Voldtægt mv.	389	99	47	99	88	45
Heteroseksuel sædelighedsforbrydelse, børn u.12 år	168	31	29	43	38	14
Heteroseksuel sædelighedsforbrydelse i øvrigt	285	77	30	69	71	29
Homoseksuel sædelighedsforbrydelse, børn u.12 år	8	1	-	1	-	6
Homoseksuel sædelighedsforbrydelse i øvrigt	12	6	1	-	3	1
Blufærdighedskrænkelser v/beføling	497	132	67	126	114	46
Blufærdighedskrænkelser v/blotteri	433	137	70	109	98	19
Blufærdighedskrænkelser i øvrigt	538	175	88	92	72	72
Utugt mv.	199	56	29	45	41	18
Voldsforbrydelser	16 876	4 874	2 204	4 273	3 753	1 613
Vold o.l. mod offentlig myndighed	2 902	795	328	749	734	273
Opløb/forstyrrelse af offentlig orden	34	8	1	6	19	-
Manddrab	43	18	5	10	6	2
Forsøg på manddrab	142	66	16	33	17	9
Simpel vold	8 033	2 260	1 015	2 057	1 850	811
Alvorligere vold	1 648	531	236	370	353	152
Særlig alvorlig vold	14	5	4	1	3	1
Uagtsomt manddrab/legemsbeskadigelse	24	6	3	11	4	-
Forbrydelse mod liv og legeme	403	151	68	87	56	39
Forbrydelse mod den personlige frihed	288	96	49	54	45	28
Trusler	3 345	938	479	895	666	298
Ejendomsforbrydelser	413 718	169 935	52 426	75 175	79 854	32 293
Dokumentfalsk	2 448	1 145	333	273	443	170
Dokumentfalsk med check	146	28	9	47	41	13
Brandstiftelse	665	207	116	127	83	128
Indbrud i forretning, virksomhed mv.	22 072	7 337	2 898	5 048	4 629	2 091
Indbrud i beboelser	43 480	14 210	7 286	9 598	8 989	3 322
Indbrud i ubeboede bebyggelser	15 378	4 203	2 849	2 940	3 165	2 208
Tyveri fra bil, båd mv.	29 185	11 591	3 592	5 657	6 438	1 832
Butikstyverier mv.	21 215	9 490	2 258	3 817	4 082	1 499
Andre tyverier	140 703	65 330	16 333	21 859	25 351	10 485
Tyveri/brugstyveri af køretøj	10 876	3 714	1 742	2 096	2 331	947
Tyveri/brugstyveri af knallert	2 551	517	348	733	624	326
Tyveri/brugstyveri af cykel	68 451	35 061	6 034	10 449	12 561	4 307
Tyveri/brugstyveri af andet	8 653	1 893	1 237	2 350	2 050	1 114
Ulovlig omgang med hittegods	794	280	134	172	113	65
Underslæb	988	341	199	262	131	34
Bedrageri	11 392	3 114	1 486	2 235	1 944	804
Checkbedrageri	107	39	4	28	23	10
Mandatsvig	362	103	130	25	38	14
Afpresning og åger	272	112	46	42	50	11
Skyldnersvig	138	49	20	31	17	16
Hæleri	2 014	505	217	603	383	115
Røveri	3 003	1 717	297	419	424	136
Grov skattesvig mv.	303	151	53	35	20	20
Hærværk	28 155	8 699	4 746	6 219	5 859	2 603
Uagtsomt hæleri	22	1	4	4	4	6
Berigelsesforbrydelse og formuekrænkelser	345	98	55	106	61	17
Andre forbrydelser	7 562	2 901	999	1 490	1 229	476
Forbrydelse mod offentlig myndighed mv.	2 079	801	291	489	353	111
Forbrydelse i offentlig tjeneste	67	22	10	12	6	5
Falsk forklaring for retten	118	40	12	31	26	7
Falsk forklaring i øvrigt	1 343	484	222	252	247	91
Forbrydelse vedr. penge og bevismateriale	1 191	570	126	106	126	39
Salg af narkotika mv.	831	326	90	172	153	61
Smugling mv. af narkotika	184	54	10	35	7	4
Almenskadelige forbrydelser mv.	422	161	56	93	64	42
Ulovligt erhverv mv.	67	44	4	7	11	-
Forbrydelser i familieforhold	72	22	11	11	20	3
Uagtsomt manddrab mv. v. færdselsuheld	211	51	31	49	56	23
Overtrædelse af tilhold	92	23	11	23	17	15
Freds- og ærekrænkelser	885	303	125	210	143	75

Tabel 2.03

Anmeldte overtrædelser af straffeloven. Kvartalsvis og hele året. 2012

Reported crime by offences - quarterly and year. 2012

	Kvartalsstatistikken				Årsstatistikken
	1. kvrt.	2. kvrt.	3. kvrt.	4. kvrt.	Hele året ¹
Straffelov i alt	107 658	106 525	111 433	107 929	440 772
Sædelighedsforbrydelser	650	648	550	557	2 616
Blodskam mv.	25	10	13	26	87
Voldtægt mv.	93	89	84	98	389
Heteroseksuel sædelighedsforbrydelse, børn u.12 år	53	33	22	34	168
Heteroseksuel sædelighedsforbrydelse i øvrigt	69	40	64	86	285
Homoseksuel sædelighedsforbrydelse, børn u.12 år	8	1	1	-	8
Homoseksuel sædelighedsforbrydelse i øvrigt	10	2	1	-	12
Blufærdighedskrænkelse v/beføling	110	143	112	102	497
Blufærdighedskrænkelse v/blotteri	115	117	124	67	433
Blufærdighedskrænkelse i øvrigt	117	169	87	109	538
Utugt mv.	50	44	42	35	199
Voldsforbrydelser	4 058	4 124	3 976	3 903	16 876
Vold o.l. mod offentlig myndighed	725	686	683	686	2 902
Opløb/forstyrrelse af offentlig orden	9	6	8	3	34
Manddrab	6	8	16	9	43
Forsøg på manddrab	32	41	34	30	142
Simpel vold	1 861	2 062	1 885	1 929	8 033
Alvorligere vold	410	385	380	390	1 648
Særlig alvorlig vold	-	4	6	2	14
Uagtsomt manddrab/legemsbeskadigelse	9	7	2	4	24
Forbrydelse mod liv og legeme	83	99	109	94	403
Forbrydelse mod den personlige frihed	72	34	70	63	288
Trusler	851	792	783	693	3 345
Ejendomsforbrydelser	100 876	100 125	105 263	101 775	413 718
Dokumentfalsk	480	420	491	622	2 448
Dokumentfalsk med check	50	42	40	8	146
Brandstiftelse	180	158	164	130	665
Indbrud i forretning, virksomhed mv.	5 629	5 584	5 260	5 491	22 072
Indbrud i beboelser	12 020	8 038	9 930	13 278	43 480
Indbrud i ubeboede bebyggelser	4 584	3 731	3 169	3 805	15 378
Tyveri fra bil, båd mv.	7 424	7 232	7 265	7 091	29 185
Butikstyverier mv.	5 298	4 947	4 784	5 393	21 215
Andre tyverier	33 981	35 336	35 162	34 647	140 703
Tyveri/brugstyveri af køretøj	2 777	2 649	2 892	2 581	10 876
Tyveri/brugstyveri af knallert	526	721	742	561	2 551
Tyveri/brugstyveri af cykel	13 403	18 507	22 102	14 695	68 451
Tyveri/brugstyveri af andet	1 772	2 357	2 646	1 879	8 653
Ulovlig omgang med hittegods.	228	177	184	163	794
Underslæb	167	95	98	217	988
Bedrageri	2 741	2 223	2 355	2 798	11 392
Checkbedrageri	25	16	36	16	107
Mandatsvig	43	27	133	10	362
Afpresning og åger	67	60	56	66	272
Skyldnersvig	43	20	22	29	138
Hæleri	624	354	346	516	2 014
Røveri	752	631	722	841	3 003
Grov skattesvig mv.	54	57	78	74	303
Hærværk	7 920	6 674	6 501	6 774	28 155
Uagtsomt hæleri	9	4	4	4	22
Berigelsesforbrydelse og formuekrænkelse	79	65	81	86	345
Andre forbrydelser	2 074	1 628	1 644	1 694	7 562
Forbrydelse mod offentlig myndighed mv.	519	500	493	486	2 079
Forbrydelse i offentlig tjeneste	12	16	20	6	67
Falsk forklaring for retten	36	25	28	17	118
Falsk forklaring i øvrigt	386	239	290	327	1 343
Forbrydelse vedr. penge og bevismateriale	391	260	196	188	1 191
Salg af narkotika mv.	204	169	188	215	831
Smugling mv. af narkotika	45	51	36	43	184
Almenskadelige forbrydelser mv.	130	84	86	102	422
Ulovligt erhverv mv.	30	21	8	8	67
Forbrydelser i familieforhold	11	11	18	22	72
Uagtsomt manddrab mv. v. færdselsuheld	56	38	47	53	211
Overtrædelse af tilhold	82	4	4	3	92
Freds- og ærekrænkelser	172	210	230	224	885

¹ Antallet af anmeldelser for 'Hele året' er indberettet samlet efter tællingsårets afslutning og svarer ikke til summen af de fire kvartaler. Forskellen i antal skyldes, at der løbende fra politiets side sker korrektioner af de indberettede kvartalsanmeldelser.

Tabel 2.04

Anmeldte overtrædelser af særlovgivningen. 2012
Reported criminal offences against special legislation. 2012

	Hele landet i alt	Regioner				
		Hovedstaden	Sjælland	Syddanmark	Midtjylland	Nordjylland
I alt	91 195	30 557	10 750	17 461	16 888	9 198
Lov om euforiserende stoffer	20 741	8 674	2 239	3 487	4 542	1 706
Udlændingeloven	8 966	5 259	724	863	583	167
Våbenloven	6 658	2 359	1 026	1 400	1 206	603
Brandundersøgelser/brandlovgivningen	639	218	50	172	109	90
Love vedr. sprængstof (Fyrværkeriloven mv.)	660	145	69	163	205	68
Politiloven (tidl. politivedtægten)	14 496	3 497	1 757	3 585	3 603	2 048
Kildeskatteloven	52	21	12	7	1	6
Skattekontrolloven	271	73	43	42	29	41
Lov om almindelig omsætningsafgift	155	70	16	15	13	23
Toldloven	291	231	7	39	5	4
Andre økonomiske love	570	183	72	170	60	46
Registrerings- og vægtafgiftsloven	2 804	838	433	603	486	410
Andre strafferetlige særlove	4 930	1 066	279	875	1 138	734
Sundheds- og sociallove	2 084	810	183	351	429	302
Bygge- og boliglove	150	58	30	23	30	9
Miljøloven	689	144	88	178	173	90
Andre love vedrørende miljø	2 179	992	281	398	314	183
Dyreværnsloven	988	112	174	326	194	162
Andre love vedrørende dyr, jagt mv.	6 180	961	1 294	1 778	1 147	864
Love vedrørende arbejde og transport	10 774	2 636	1 069	1 551	1 339	673
Selskabs- og fimalovgivning	685	324	70	93	130	55
Militær straffelov	1 720	533	237	349	202	323
Andre love vedrørende forsvaret	320	127	23	91	39	40
Restaurationsloven	3 956	1 132	531	860	868	543
Næringsloven samt lov vedr. spil mv.	134	60	17	22	26	6
Særlovgivning i øvrigt	103	34	26	20	17	2

Tabel 2.05A

Ofre fordelt efter overtrædelsens art og alder 2012, i alt

Victims by type of offence and age 2012, criminal cases ,total

Overtrædelsens art	Ofre i alt	0-4 år	5-9 år	10-14 år	15-19 år	20-24 år	25-29 år	30-39 år	40-49 år	50-59 år	60-69 år	70-79 år	80 år +	Uop- lyst alder
Kriminalitet i alt	72 106	230	625	2 258	9 051	13 494	8 709	10 786	8 781	6 095	4 354	2 998	2 718	2 007
Sædelighedsforbrydelser	2 312	71	292	740	461	238	104	123	168	49	34	11	9	12
Blodskam mv	74	12	29	20	13	-	-	-	-	-	-	-	-	-
Voldtægt mv.	381	-	11	45	147	86	25	26	30	9	2	-	-	-
Heteroseksuel sædelighedsforbr., børn u.12 år	157	31	82	43	1	-	-	-	-	-	-	-	-	-
Heteroseksuel sædelighedsforbrydelse i øvrigt	256	1	7	193	32	5	6	6	5	-	-	1	-	-
Homoseksuel sædelighedsforbr., børn u.12 år	7	1	5	1	-	-	-	-	-	-	-	-	-	-
Homoseksuel sædelighedsforbrydelse i øvrigt	12	-	1	10	-	1	-	-	-	-	-	-	-	-
Blufærdighedskrænkelser v/beføling	488	18	68	137	123	56	28	18	26	10	3	-	1	-
Blufærdighedskrænkelser v/blotteri	445	5	50	117	68	54	25	38	38	21	14	5	8	2
Blufærdighedskrænkelser i øvrigt	492	3	39	174	77	36	20	35	69	9	15	5	-	10
Voldsforbrydelser	17 169	140	257	658	2 567	2 638	1 848	2 899	2 697	1 526	485	102	26	1 326
Vold mod offentlig myndighed	2 913	-	-	-	3	43	137	476	538	415	95	2	-	1 204
Manddrab og forsøg på manddrab	209	2	2	1	16	42	35	47	37	17	6	2	-	2
Simpel vold	8 474	109	204	454	1 631	1 597	1 025	1 373	1 148	623	223	59	15	13
Alvorligere vold	1 747	11	29	32	294	365	237	332	267	114	39	7	3	17
Særlig alvorlig vold	13	4	-	-	-	4	-	2	1	1	1	-	-	-
Forbrydelse mod liv og legeme	267	1	3	16	22	29	24	49	33	31	10	3	2	44
Undlade at hjælpe person i livsfare/ulykke	-	-	-	-	-	-	-	-	-	-	-	-	-	-
Forbrydelse mod den personlige frihed	251	1	2	32	70	36	26	35	32	7	5	-	5	-
Trusler	3 295	12	17	123	531	522	364	585	641	318	106	29	1	46
Ejendomsforbrydelser	51 779	19	75	859	6 008	10 566	6 712	7 662	5 759	4 096	3 825	2 883	2 670	645
Tasketyverier	9 891	5	16	109	899	2 064	1 585	1 827	1 116	827	616	375	260	192
Tyverier fra lomme eller taske	37 849	13	54	588	4 473	8 004	4 856	5 480	4 371	3 041	2 984	2 150	1 456	379
Trickyveri i beboelse	1 351	-	-	-	1	8	1	13	16	40	97	292	875	8
Tyveri i forbindelse med prostitution	-	-	-	-	-	-	-	-	-	-	-	-	-	-
Tyveri i forbindelse med vold	24	-	-	-	9	2	4	2	3	2	1	1	-	-
Afpresning	255	-	-	15	56	37	25	47	29	29	8	2	-	7
Åger	17	-	-	-	-	2	1	2	2	1	5	1	2	1
Røveri mod andre	2 039	-	5	145	548	405	215	257	154	115	74	36	33	52
Særligt farligt røveri mod andre	45	-	-	-	9	12	5	3	6	4	-	1	-	5
Røveri mod person i egen bolig	292	1	-	1	12	32	19	28	56	35	39	24	44	1
Særligt farligt røveri mod person i egen bolig	16	-	-	1	1	-	1	3	6	2	1	1	-	-
Andre forbrydelser	846	-	1	1	15	52	45	102	157	424	10	2	13	24
Overtrædelse af tilhold	82	-	1	-	-	6	10	18	20	20	2	-	-	5
Overtrædelse af tilhold, opholdsforb. og bortvisn.	744	-	-	1	15	43	35	81	134	399	6	1	13	16
Æreskrænkelser	20	-	-	-	-	3	-	3	3	5	2	1	-	3

Anm. Alderen er beregnet på gerningstidspunktet.

Tabel 2.05B

Ofre fordelt efter overtrædelsens art og alder 2012, mænd

Victims by type of offence and age 2012, criminal cases , males

Overtrædelsens art	Ofre i alt	0-4 år	5-9 år	10-14 år	15-19 år	20-24 år	25-29 år	30-39 år	40-49 år	50-59 år	60-69 år	70-79 år	80 år +	Uop- lyst alder
Kriminalitet i alt	28 786	107	254	910	4 088	5 640	3 743	4 845	3 872	2 716	1 437	648	526	-
Sædelighedsforbrydelser	230	14	65	79	33	9	4	9	5	6	5	1	-	-
Blodskam mv	19	1	13	3	2	-	-	-	-	-	-	-	-	-
Voldtægt mv.	8	-	-	3	1	3	-	1	-	-	-	-	-	-
Heteroseksuel sædelighedsforbr., børn u.12 år	21	6	11	4	-	-	-	-	-	-	-	-	-	-
Heteroseksuel sædelighedsforbrydelse i øvrigt	17	-	2	9	2	1	1	-	1	-	-	1	-	-
Homoseksuel sædelighedsforbr., børn u.12 år	7	1	5	1	-	-	-	-	-	-	-	-	-	-
Homoseksuel sædelighedsforbrydelse i øvrigt	12	-	1	10	-	1	-	-	-	-	-	-	-	-
Blufærdighedskrænkelse v/beføling	62	3	21	23	13	1	-	-	-	1	-	-	-	-
Blufærdighedskrænkelse v/blotteri	45	2	7	13	4	1	-	7	4	2	5	-	-	-
Blufærdighedskrænkelse i øvrigt	39	1	5	13	11	2	3	1	-	3	-	-	-	-
Voldsforbrydelser	9 625	80	157	393	1 620	1 741	1 135	1 653	1 525	904	338	64	15	-
Vold mod offentlig myndighed	877	-	-	-	1	21	59	253	287	201	55	-	-	-
Manddrab og forsøg på manddrab	160	-	-	-	13	36	33	33	25	13	6	1	-	-
Simpel vold	5 225	66	123	285	1 053	1 055	658	752	638	384	161	41	9	-
Alvorligere vold	1 374	6	19	20	238	308	192	257	209	91	29	3	2	-
Særlig alvorlig vold	9	2	-	-	-	4	-	2	-	1	-	-	-	-
Forbrydelse mod liv og legeme	157	-	3	8	15	21	18	35	25	22	7	2	1	-
Undlade at hjælpe person i livsfare/ulykke	-	-	-	-	-	-	-	-	-	-	-	-	-	-
Forbrydelse mod den personlige frihed	111	-	1	5	32	16	12	18	16	3	5	-	3	-
Trusler	1 712	6	11	75	268	280	163	303	325	189	75	17	-	-
Ejendomsforbrydelser	18 507	13	32	437	2 431	3 888	2 603	3 164	2 314	1 448	1 089	582	506	-
Tasketyverier	2 542	3	8	50	252	478	447	579	317	202	131	52	23	-
Tyverier fra lomme eller taske	13 626	9	20	238	1 645	3 010	1 939	2 322	1 804	1 087	839	423	290	-
Trickyveri i beboelse	333	-	-	-	1	6	1	7	7	26	38	72	175	-
Tyveri i forbindelse med prostitution	-	-	-	-	-	-	-	-	-	-	-	-	-	-
Tyveri i forbindelse med vold	18	-	-	-	6	2	3	2	2	2	-	1	-	-
Afpresning	200	-	-	13	52	30	23	37	19	19	5	2	-	-
Åger	8	-	-	-	-	-	1	-	2	1	3	1	-	-
Røveri mod andre	1 542	-	4	135	459	325	171	197	112	77	43	16	3	-
Særligt farligt røveri mod andre	32	-	-	-	6	11	4	3	4	3	-	1	-	-
Røveri mod person i egen bolig	194	1	-	-	9	26	13	15	42	30	29	14	15	-
Særligt farligt røveri mod person i egen bolig	12	-	-	1	1	-	1	2	5	1	1	-	-	-
Andre forbrydelser	424	-	-	1	4	2	1	19	28	358	5	1	5	-
Overtrædelse af tilhold	5	-	-	-	-	-	-	1	2	1	1	-	-	-
Overtrædelse af tilhold, opholdsforb. og bortvisn.	411	-	-	1	4	-	1	17	25	356	2	-	5	-
Æreskrænkelser	8	-	-	-	-	2	-	1	1	1	2	1	-	-

Anm. Alderen er beregnet på gerningstidspunktet.

Tabel 2.05C

Ofre fordelt efter overtrædelsens art og alder 2012, kvinder

Victims by type of offence and age 2012, criminal cases , females

Overtrædelsens art	Ofre i alt	0-4 år	5-9 år	10-14 år	15-19 år	20-24 år	25-29 år	30-39 år	40-49 år	50-59 år	60-69 år	70-79 år	80 år +	Uop- lyst alder
Kriminalitet i alt	41 314	123	371	1 348	4 963	7 854	4 966	5 941	4 909	3 379	2 917	2 350	2 192	1
Sædelighedsforbrydelser	2 070	57	227	661	428	229	100	114	163	43	29	10	9	-
Blodskam mv	55	11	16	17	11	-	-	-	-	-	-	-	-	-
Voldtægt mv.	373	-	11	42	146	83	25	25	30	9	2	-	-	-
Heteroseksuel sædelighedsforbr., børn u.12 år	136	25	71	39	1	-	-	-	-	-	-	-	-	-
Heteroseksuel sædelighedsforbrydelse i øvrigt	239	1	5	184	30	4	5	6	4	-	-	-	-	-
Homoseksuel sædelighedsforbr., børn u.12 år	-	-	-	-	-	-	-	-	-	-	-	-	-	-
Homoseksuel sædelighedsforbrydelse i øvrigt	-	-	-	-	-	-	-	-	-	-	-	-	-	-
Blufærdighedskrænkelse v/beføling	426	15	47	114	110	55	28	18	26	9	3	-	1	-
Blufærdighedskrænkelse v/blotteri	398	3	43	104	64	53	25	31	34	19	9	5	8	-
Blufærdighedskrænkelse i øvrigt	443	2	34	161	66	34	17	34	69	6	15	5	-	-
Voldsforbrydelser	6 218	60	100	265	947	897	713	1 246	1 172	622	147	38	11	-
Vold mod offentlig myndighed	832	-	-	-	2	22	78	223	251	214	40	2	-	-
Manddrab og forsøg på manddrab	47	2	2	1	3	6	2	14	12	4	-	1	-	-
Simpel vold	3 236	43	81	169	578	542	367	621	510	239	62	18	6	-
Alvorligere vold	356	5	10	12	56	57	45	75	58	23	10	4	1	-
Særlig alvorlig vold	4	2	-	-	-	-	-	-	1	-	1	-	-	-
Forbrydelse mod liv og legeme	66	1	-	8	7	8	6	14	8	9	3	1	1	-
Undlade at hjælpe person i livsfare/ulykke	-	-	-	-	-	-	-	-	-	-	-	-	-	-
Forbrydelse mod den personlige frihed	140	1	1	27	38	20	14	17	16	4	-	-	2	-
Trusler	1 537	6	6	48	263	242	201	282	316	129	31	12	1	-
Ejendomsforbrydelser	32 628	6	43	422	3 577	6 678	4 109	4 498	3 445	2 648	2 736	2 301	2 164	1
Tasketyverier	7 158	2	8	59	647	1 586	1 138	1 248	799	625	485	323	237	1
Tyverier fra lomme eller taske	23 844	4	34	350	2 828	4 994	2 917	3 158	2 567	1 954	2 145	1 727	1 166	-
Trickyveri i beboelse	1 010	-	-	-	-	2	-	6	9	14	59	220	700	-
Tyveri i forbindelse med prostitution	-	-	-	-	-	-	-	-	-	-	-	-	-	-
Tyveri i forbindelse med vold	6	-	-	-	3	-	1	-	1	-	1	-	-	-
Afpresning	48	-	-	2	4	7	2	10	10	10	3	-	-	-
Åger	8	-	-	-	-	2	-	2	-	-	2	-	2	-
Røveri mod andre	445	-	1	10	89	80	44	60	42	38	31	20	30	-
Særligt farligt røveri mod andre	8	-	-	-	3	1	1	-	2	1	-	-	-	-
Røveri mod person i egen bolig	97	-	-	1	3	6	6	13	14	5	10	10	29	-
Særligt farligt røveri mod person i egen bolig	4	-	-	-	-	-	-	1	1	1	-	1	-	-
Andre forbrydelser	398	-	1	-	11	50	44	83	129	66	5	1	8	-
Overtrædelse af tilhold	72	-	1	-	-	6	10	17	18	19	1	-	-	-
Overtrædelse af tilhold, opholdsforb. og bortvisn.	317	-	-	-	11	43	34	64	109	43	4	1	8	-
Æreskrænkelser	9	-	-	-	-	1	-	2	2	4	-	-	-	-

Anm. Alderen er beregnet på gerningstidspunktet.

3.

Strafferetlige afgørelser

Strafferetlige afgørelser

De strafferetlige afgørelser for 2012 er opgjort i afgørelser i alt, fældende afgørelser og ikke fældende afgørelser.

Afgørelser i alt (både fældende og ikke fældende)

<i>Tabel 3.01-3.02</i>	Afgørelser fordelt efter afgørelsestype og lovområde eller alder.
<i>Tabel 3.03.A-C</i>	Afgørelser fordelt efter overtrædelsens art og afgørelsestype. I alt, mænd og kvinder.
<i>Tabel 3.04</i>	Afgørelser fordelt efter overtrædelsens art og køn
<i>Tabel 3.05A-C</i>	Afgørelser fordelt efter overtrædelsens art og alder. I alt, mænd og kvinder.
<i>Tabel 3.06</i>	Afgørelser pr. 100.000 indbyggere fordelt efter køn, alder og afgørelsestype
<i>Tabel 3.07</i>	Afgjorte forhold fordelt efter overtrædelsens art og afgørelsestype
<i>Tabel 3.08</i>	Afgjorte forhold fordelt efter overtrædelsens art, køn og alder
<i>Tabel 3.09</i>	Afgørelser i sager med kun ét forhold fordelt efter overtrædelsens art, køn og alder
<i>Tabel 3.10A-C</i>	Færdselslov fordelt efter overtrædelsens art og alder. I alt, mænd og kvinder.
<i>Tabel 3.11</i>	Særlove fordelt efter overtrædelsens art og alder.
<i>Tabel 3.12</i>	Afgørelser fordelt efter overtrædelsens art og anmeldelsesår
<i>Tabel 3.13</i>	Afgjorte forhold fordelt efter overtrædelsens art og anmeldelsesår.
	Fældende afgørelser
<i>Tabel 3.14A-C</i>	Fældende afgørelser fordelt efter overtrædelsens art og alder. I alt, mænd og kvinder.
<i>Tabel 3.15</i>	Afgjorte forhold (fældende) fordelt efter overtrædelsens art, køn og alder
<i>Tabel 3.16</i>	Fældende afgørelser i sager med kun ét forhold fordelt efter overtrædelsens art, køn og alder
<i>Tabel 3.17</i>	Domme til frihedsstraf fordelt efter overtrædelsens art og alder
<i>Tabel 3.18</i>	Domme til frihedsstraf fordelt efter overtrædelsens art og den idømte straf
<i>Tabel 3.19</i>	Ubetingede frihedsstraffe fordelt efter overtrædelsens art og straffens længde.
<i>Tabel 3.20</i>	Domme til frihedsstraf fordelt efter straffens art og længde samt alder
<i>Tabel 3.21</i>	Bødeafgørelser fordelt efter overtrædelsens art og alder
<i>Tabel 3.22A</i>	Fældende afgørelser fordelt efter overtræderens nationale tilhørsforhold
<i>Tabel 3.22B</i>	Ikke-fældende afgørelser fordelt efter overtræderens nationale tilhørsforhold
<i>Opgørelsesenhed</i>	Den gennemgående opgørelsesenhed i tabellerne vedr. strafferetlige afgørelser er "sagspersonen", idet der til hver enkelt afgørelse er knyttet én sagsperson. En afgørelse kan vedrøre ét eller flere kriminelle forhold. I tabel 3.07, 3.08, 3.13 og 3.15 er det "forhold", der er anvendt som opgørelsesenhed, og tabellerne viser antal afgjorte forhold i tællingsåret. Tabel 3.09 og 3.16 omfatter afgørelser, hvor der kun er tale om ét forhold pr. afgørelse.

Afgørelser opgøres på hhv. personer og virksomheder.

Tabel 3.01

Afgørelser fordelt efter afgørelsestype og køn 2012

Decisions¹ by type of sentence and sex 2012

Afgørelsens art 2012	I alt	Straffelov					Færd- selslov	Særlove	Køn mv.		
		I alt	Sædelig- heds- forbr.	Volds- forbr.	Ejen- doms- forbr.	Andre			Mænd	Kvinder	Vir- som- heder
Strafferetlige afgørelser i alt	226 320	53 916	1 252	11 007	36 797	4 860	120 880	51 524	180 222	40 715	5 383
Fældende afgørelser i alt	209 839	39 604	681	7 381	27 990	3 552	119 775	50 460	166 041	38 460	5 338
Dom til frihedsstraf	22 919	16 687	425	5 928	8 213	2 121	4 183	2 049	20 565	2 354	-
Ubetinget frihedsstraf	12 338	9 280	242	3 168	4 265	1 605	1 857	1 201	11 647	691	-
Ubetinget dom alene	9 173	6 895	211	2 529	2 918	1 237	1 279	999	8 670	503	-
Delvis betinget dom	955	895	20	283	470	122	13	47	853	102	-
Delvis betinget og samfundstjeneste	203	194	1	55	101	37	4	5	184	19	-
Ubetinget dom og bøde	1 695	1 009	1	210	606	192	560	126	1 652	43	-
Udstået ved varetægt	240	215	4	59	136	16	1	24	226	14	-
Forvaring	5	5	1	3	1	-	-	-	5	-	-
Ungdomssanktion	67	67	4	29	33	1	-	-	57	10	-
Betinget frihedsstraf	10 581	7 407	183	2 760	3 948	516	2 326	848	8 918	1 663	-
Betinget dom alene	5 487	4 905	151	1 824	2 675	255	49	533	4 409	1 078	-
Betinget dom og samfundstjeneste	1 623	1 510	29	776	630	75	26	87	1 384	239	-
Betinget dom og bøde	1 649	762	2	127	483	150	733	154	1 462	187	-
Betinget dom, bøde og samfundstjeneste	1 822	230	1	33	160	36	1 518	74	1 663	159	-
Bøde	181 755	18 957	166	375	17 368	1 048	115 183	47 615	140 992	35 430	5 333
Bødedom	4 352	1 099	21	78	868	132	1 409	1 844	3 556	532	264
Udeblivelsesdom	44 658	7 545	27	115	7 070	333	19 990	17 123	37 505	6 137	1 016
Bødevedtagelse	1 167	454	13	22	379	40	298	415	968	162	37
Bødeforlæg	115 385	9 635	104	145	8 963	423	77 836	27 914	85 412	25 958	4 015
Indenretlig bøde og frakendelse	873	-	-	-	-	-	862	11	747	126	-
Udenretlig bøde og frakendelse	10 311	1	-	1	-	-	10 203	107	8 409	1 902	-
Indenretlig vedt. af bøde og kørselsforbud	94	-	-	-	-	-	94	-	77	17	-
Udenretlig vedt. af bøde og kørselsforbud	1 386	-	-	-	-	-	1 386	-	1 155	231	-
Bøder og øvr. frakend. el. kørselsforbud	3 529	223	1	14	88	120	3 105	201	3 163	365	1
Tiltalefrafald	3 826	2 865	44	535	2 008	278	272	689	3 349	473	4
Uden vilkår	2 656	1 984	42	513	1 195	234	246	426	2 374	281	1
Med vilkår	113	112	2	11	93	6	1	-	99	14	-
Med eller uden advarsel	1 057	769	-	11	720	38	25	263	876	178	3
Anden afgørelse	1 339	1 095	46	543	401	105	137	107	1 135	203	1
Foranstaltningsdomme	884	834	44	463	270	57	15	35	727	157	-
Advarsel	103	46	-	4	34	8	28	29	81	21	1
Straf bortfaldet	76	53	-	40	7	6	18	5	63	13	-
Militær straf	1	-	-	-	-	-	-	1	1	-	-
Ingen tillægsstraf (§89)	225	140	2	26	81	31	51	34	216	9	-
Anden afgørelse i øvrigt	50	22	-	10	9	3	25	3	47	3	-
Ikke fældende afgørelser i alt	16 481	14 312	571	3 626	8 807	1 308	1 105	1 064	14 181	2 255	45
Påtale opgivet	14 485	12 717	492	3 000	8 018	1 207	810	958	12 479	1 966	40
Frifindelse	1 996	1 595	79	626	789	101	295	106	1 702	289	5

¹ Decided by a judge or by the police.

Tabel 3.02

Afgørelser fordelt efter afgørelsestype og alder. 2012

Decisions¹ by type of sentence and age. 2012

Afgørelsens art 2012	I alt	Alder på afgørelsestidspunktet									Uoplyst alder ²	
		15 år	16 år	17 år	18 år	19 år	20-24 år	25-29 år	30-39 år	40-49 år		50 år +
Strafferetlige afgørelser i alt	226 320	1 479	3 805	4 988	6 942	8 681	38 142	26 115	45 332	44 176	41 277	5 383
Fældende afgørelser i alt	209 839	1 271	3 329	4 337	6 229	7 854	34 546	23 743	41 928	41 672	39 592	5 338
Dom til frihedsstraf	22 919	196	471	661	855	1 038	4 721	3 248	5 104	3 946	2 679	-
Ubetinget frihedsstraf	12 338	25	95	181	318	519	2 737	2 041	3 159	2 124	1 139	-
Ubetinget dom alene	9 173	6	25	72	188	360	1 965	1 550	2 465	1 650	892	-
Delvis betinget dom	955	5	30	72	80	83	251	102	163	115	54	-
Delvis betinget og samfundstjeneste	203	-	-	3	19	16	63	24	29	32	17	-
Ubetinget dom og bøde	1 695	1	2	9	23	45	395	308	443	305	164	-
Udstået ved varetægt	240	2	5	2	8	15	63	56	57	22	10	-
Forvaring	5	-	-	-	-	-	-	1	2	-	2	-
Ungdomssanktion	67	11	33	23	-	-	-	-	-	-	-	-
Betinget frihedsstraf	10 581	171	376	480	537	519	1 984	1 207	1 945	1 822	1 540	-
Betinget dom alene	5 487	158	337	388	330	288	1 007	527	933	888	631	-
Betinget dom og samfundstjeneste	1 623	2	4	29	109	122	447	223	324	228	135	-
Betinget dom og bøde	1 649	8	33	50	70	69	251	185	300	331	352	-
Betinget dom, bøde og samfundstjeneste	1 822	3	2	13	28	40	279	272	388	375	422	-
Bøde	181 755	996	2 693	3 500	5 197	6 634	28 797	19 653	35 610	36 949	36 393	5 333
Bødedom	4 352	11	74	104	108	153	641	454	773	898	872	264
Udeblivelsesdom	44 658	158	365	523	1 201	1 858	10 002	6 890	10 069	7 835	4 741	1 016
Bødevedtagelse	1 167	8	25	32	40	39	193	128	210	214	241	37
Bødeforlæg	115 385	817	2 223	2 822	3 500	3 941	15 184	10 278	21 315	24 626	26 664	4 015
Indenretlig bøde og frakendelse	873	-	-	-	5	16	146	157	212	173	164	-
Udenretlig bøde og frakendelse	10 311	2	6	9	86	116	1 206	1 186	2 219	2 484	2 997	-
Indenretlig vedt. af bøde og kørselsforbud	94	-	-	-	5	15	51	13	8	1	1	-
Udenretlig vedt. af bøde og kørselsforbud	1 386	-	-	2	222	392	663	61	30	14	2	-
Bøder og øvr. frakend. el. kørselsforbud	3 529	-	-	8	30	104	711	486	774	704	711	1
Tiltalefrafald	3 826	74	149	146	133	139	762	654	896	537	332	4
Uden vilkår	2 667	28	66	78	87	108	603	486	643	386	181	1
Med vilkår	102	18	38	34	12	-	-	-	-	-	-	-
Med eller uden advarsel	1 057	28	45	34	34	31	159	168	253	151	151	3
Anden afgørelse	1 339	5	16	30	44	43	266	188	318	240	188	1
Foranstaltningsdomme	884	3	10	15	32	26	154	139	215	163	127	-
Advarsel	103	-	-	2	3	2	15	9	14	31	26	1
Straf bortfaldet	76	1	-	-	3	-	15	9	26	12	10	-
Militær straf	1	-	-	-	-	-	1	-	-	-	-	-
Ingen tillægsstraf (§89)	225	1	3	6	3	13	75	27	56	26	15	-
Anden afgørelse i øvrigt	50	-	3	7	3	2	6	4	7	8	10	-
Ikke fældende afgørelser i alt	16 481	208	476	651	713	827	3 596	2 372	3 404	2 504	1 685	45
Påtale opgivet	14 485	192	425	579	647	738	3 199	2 138	3 013	2 144	1 370	40
Frifindelse	1 996	16	51	72	66	89	397	234	391	360	315	5

¹ Decided by a judge or by the police.² Virksomheder.

Tabel 3.03A

Afgørelser fordelt efter overtrædelsens art og afgørelsestype 2012, i alt

Decisions¹ by type of offence and type of sentence 2012, total

Overtrædelsens art 2012	Alle afg.		Fældende afgørelser						Ikke fældende I alt
	I alt	I alt	Dom til frihedsstraf			Bøde	Tiltale- frafald	Anden afgørelse	
			I alt	Ubetinget	Betinget				
I alt	226 320	209 839	22 919	12 338	10 581	181 755	3 826	1 339	16 481
Straffelov i alt	53 916	39 604	16 687	9 280	7 407	18 957	2 865	1 095	14 312
Sædelighedsforbrydelser	1 252	681	425	242	183	166	44	46	571
Blodskam mv.	41	19	18	14	4	-	-	1	22
Voldtægt mv.	223	67	55	55	-	-	2	10	156
Heteroseksuel sædelighedsforbrydelse, børn u.12 år	108	52	47	38	9	-	1	4	56
Heteroseksuel sædelighedsforbrydelse i øvrigt	186	102	74	39	35	2	19	7	84
Homoseksuel sædelighedsforbrydelse, børn u.12 år	2	2	2	1	1	-	-	-	-
Homoseksuel sædelighedsforbrydelse i øvrigt	7	6	5	3	2	-	-	1	1
Blufærdighedskrænkelser ved befølgning	210	98	63	33	30	24	3	8	112
Blufærdighedskrænkelser ved blotteri	131	95	13	6	7	69	7	6	36
Blufærdighedskrænkelser i øvrigt	174	106	37	9	28	53	11	5	68
Utugt mv.	170	134	111	44	67	18	1	4	36
Voldsforbrydelser	11 007	7 381	5 928	3 168	2 760	375	535	543	3 626
Vold o.l. mod offentlig myndighed mv.	1 747	1 525	958	506	452	199	138	230	222
Opløb/forstyrrelse af offentlig orden	41	35	16	12	4	18	1	-	6
Manddrab	67	34	27	27	-	-	-	7	33
Forsøg på manddrab	80	24	16	16	-	-	1	7	56
Simpel vold	5 906	3 864	3 276	1 460	1 816	83	323	182	2 042
Alvorligere vold	1 368	927	851	707	144	1	17	58	441
Særlig alvorlig vold	19	11	10	10	-	-	-	1	8
Uagtsomt manddrab/legemsbeskadigelse	26	15	4	4	-	10	1	-	11
Andre forbrydelser mod liv og legeme	197	91	80	39	41	2	2	7	106
Forbrydelse mod den personlige frihed	185	123	112	79	33	5	4	2	62
Trusler	1 371	732	578	308	270	57	48	49	639
Ejendomsforbrydelser	36 797	27 990	8 213	4 265	3 948	17 368	2 008	401	8 807
Dokumentfalsk	1 013	731	478	260	218	152	87	14	282
Brandstiftelse	336	170	104	57	47	7	12	47	166
Indbrud i forretning, virksomhed mv.	1 621	942	763	394	369	39	112	28	679
Indbrud i beboelser	1 956	1 083	937	586	351	24	97	25	873
Indbrud i ubeboede bebyggelser	326	204	150	57	93	22	31	1	122
Tyveri fra bil, båd mv.	490	309	141	83	58	106	55	7	181
Butikstyveri mv.	12 788	12 233	584	370	214	10 860	748	41	555
Andre tyverier	5 715	3 991	1 298	616	682	2 320	330	43	1 724
Tyveri/brugstyveri af køretøj	1 381	730	578	339	239	37	89	26	651
Tyveri/brugstyveri af knallert	274	205	28	9	19	170	6	1	69
Tyveri/brugstyveri af cykel	393	341	38	26	12	275	27	1	52
Tyveri/brugstyveri af andet	558	394	54	23	31	314	24	2	164
Ulovlig omgang med hittegods	628	568	122	72	50	396	43	7	60
Underslæb, bedrageri, mandatsvig	2 980	1 799	1 106	228	878	513	151	29	1 181
Afpresning og åger	170	87	80	67	13	3	2	2	83
Skyldnersvig	104	48	42	9	33	6	-	-	56
Hæleri	1 675	1 200	609	336	273	518	60	13	475
Roveri	1 230	766	677	595	82	4	8	77	464
Grov skattesvig mv.	136	77	72	50	22	2	1	2	59
Hærværk	2 789	1 916	319	72	247	1 458	105	34	873
Uagtsomt hæleri	54	50	9	5	4	41	-	-	4
Berigelsesforbrydelse og formuekrænkelser	180	146	24	11	13	101	20	1	34
Andre forbrydelser	4 860	3 552	2 121	1 605	516	1 048	278	105	1 308
Salg af narkotika mv.	696	519	496	455	41	3	7	13	177
Smugling mv. af narkotika	249	191	182	166	16	-	4	5	58
Uagtsomt manddrab mv. ved færdselsuheld	195	154	32	19	13	119	1	2	41
Øvrige straffelovsbestemmelser	3 720	2 688	1 411	965	446	926	266	85	1 032
Færdselslov i alt	120 880	119 775	4 183	1 857	2 326	115 183	272	137	1 105
Færdselsuheld med spiritus	1 316	1 212	386	105	281	813	6	7	104
Spirituskørsel	9 226	8 960	2 666	1 135	1 531	6 228	28	38	266
Mangler ved køretøj	7 131	7 099	1	-	1	7 094	2	2	32
Færdselslov i øvrigt	103 207	102 504	1 130	617	513	101 048	236	90	703
Særlove i alt	51 524	50 460	2 049	1 201	848	47 615	689	107	1 064
Lov om euforiserende stoffer	14 965	14 471	1 444	790	654	12 488	490	49	494
Våbenloven	2 660	2 296	205	134	71	1 950	107	34	364
Skatte- og afgiftslove	1 393	1 387	82	28	54	1 305	-	-	6
Særlove i øvrigt	32 506	32 306	318	249	69	31 872	92	24	200

Anm. Inkl. 5 383 virksomheder.

¹ Decided by a judge or by the police.

Tabel 3.03B

Afgørelser fordelt efter overtrædelsens art og afgørelsestype 2012. Mænd

Decisions¹ by type of offence and type of sentence 2012. Males

Overtrædelsens art 2012	Alle afg.		Fældende afgørelser						Ikke fældende I alt
	I alt	I alt	Dom til frihedsstraf			Bøde	Tiltale- frafald	Anden afgørelse	
			I alt	Ubetinget	Betinget				
I alt	180 222	166 041	20 565	11 647	8 918	140 992	3 349	1 135	14 181
Straffelov i alt	43 644	31 356	14 808	8 718	6 090	13 161	2 473	914	12 288
Sædelighedsforbrydelser	1 182	640	396	234	162	160	39	45	542
Blodskam mv.	38	19	18	14	4	-	-	1	19
Voldtægt mv.	221	66	54	54	-	-	2	10	155
Heteroseksuel sædelighedsforbryd., børn u.12 år	101	50	45	36	9	-	1	4	51
Heteroseksuel sædelighedsforbrydelse i øvrigt	179	96	72	39	33	2	16	6	83
Homoseksuel sædelighedsforbrydelse, børn u.12 år	2	2	2	1	1	-	-	-	-
Homoseksuel sædelighedsforbrydelse i øvrigt	7	6	5	3	2	-	-	1	1
Blufærdighedskrænkelser ved beføling	209	98	63	33	30	24	3	8	111
Blufærdighedskrænkelser ved blotteri	130	95	13	6	7	69	7	6	35
Blufærdighedskrænkelser i øvrigt	163	99	35	9	26	50	9	5	64
Utugt mv.	132	109	89	39	50	15	1	4	23
Voldsforbrydelser	9 745	6 509	5 319	3 009	2 310	317	423	450	3 236
Vold o.l. mod offentlig myndighed mv.	1 500	1 302	839	480	359	177	104	182	198
Opløb/forstyrrelse af offentlig orden	41	35	16	12	4	18	1	-	6
Manddrab	62	31	24	24	-	-	-	7	31
Forsøg på manddrab	74	23	16	16	-	-	1	6	51
Simpel vold	5 215	3 403	2 930	1 401	1 529	65	254	154	1 812
Alvorligere vold	1 233	844	780	662	118	1	13	50	389
Særlig alvorlig vold	15	9	9	9	-	-	-	-	6
Uagtsomt manddrab/legemsbeskadigelse	18	9	4	4	-	5	-	-	9
Andre forbrydelser mod liv og legeme	175	85	76	38	38	1	2	6	90
Forbrydelse mod den personlige frihed	165	109	99	74	25	4	4	2	56
Trusler	1 247	659	526	289	237	46	44	43	588
Ejendomsforbrydelser	28 531	21 083	7 185	3 965	3 220	11 809	1 753	336	7 448
Dokumentfalsk	746	540	366	221	145	94	70	10	206
Brandstiftelse	268	128	85	48	37	6	10	27	140
Indbrud i forretning, virksomhed mv.	1 575	919	746	391	355	36	109	28	656
Indbrud i beboelser	1 866	1 038	904	573	331	22	88	24	828
Indbrud i ubeboede bebyggelser	292	185	134	54	80	20	31	-	107
Tyveri fra bil, båd mv.	472	297	136	81	55	99	55	7	175
Butikstyveri mv.	7 782	7 419	433	300	133	6 336	617	33	363
Andre tyverier	4 697	3 274	1 080	552	528	1 860	296	38	1 423
Tyveri/brugstyveri af køretøj	1 269	680	537	329	208	35	85	23	589
Tyveri/brugstyveri af knallert	264	198	27	9	18	164	6	1	66
Tyveri/brugstyveri af cykel	366	316	36	24	12	253	26	1	50
Tyveri/brugstyveri af andet	526	373	51	23	28	298	22	2	153
Ulovlig omgang med hittegods	564	511	117	71	46	348	41	5	53
Underslæb, bedrageri, mandatsvig	2 098	1 270	809	191	618	321	118	22	828
Afpresning og åger	153	82	75	63	12	3	2	2	71
Skyldnersvig	88	43	39	8	31	4	-	-	45
Hæleri	1 507	1 091	575	328	247	448	56	12	416
Roveri	1 143	718	636	564	72	3	8	71	425
Grov skattesvig mv.	115	72	69	49	20	1	1	1	43
Hærværk	2 551	1 767	300	70	230	1 344	95	28	784
Uagtsomt hæleri	47	45	9	5	4	36	-	-	2
Berigelsesforbrydelse og formuekrænkelser	142	117	21	11	10	78	17	1	25
Andre forbrydelser	4 186	3 124	1 908	1 510	398	875	258	83	1 062
Salg af narkotika mv.	613	485	465	433	32	2	7	11	128
Smugling mv. af narkotika	213	170	162	152	10	-	4	4	43
Uagtsomt manddrab mv. ved færdselsuheld	147	113	27	16	11	84	-	2	34
Øvrige straffelovsbestemmelser	3 213	2 356	1 254	909	345	789	247	66	857
Færdselslov i alt	94 036	93 071	3 854	1 786	2 068	88 830	267	120	965
Færdselsuheld med spiritus	1 127	1 036	333	101	232	691	5	7	91
Spirituskørsel	8 407	8 163	2 431	1 087	1 344	5 670	28	34	244
Mangler ved køretøj	6 493	6 465	1	-	1	6 461	1	2	28
Færdselslov i øvrigt	78 009	77 407	1 089	598	491	76 008	233	77	602
Særlove i alt	42 542	41 614	1 903	1 143	760	39 001	609	101	928
Lov om euforiserende stoffer	13 875	13 453	1 334	753	581	11 623	448	48	422
Våbenloven	2 485	2 139	202	133	69	1 800	103	34	346
Skatte- og afgiftslove	1 185	1 179	73	24	49	1 106	-	-	6
Særlove i øvrigt	24 997	24 843	294	233	61	24 472	58	19	154

¹ Decided by a judge or by the police.

Tabel 3.03C

Afgørelser fordelt efter overtrædelsens art og afgørelsestype 2012. Kvinder

Decisions¹ by type of offence and type of sentence 2012. Females

Overtrædelsens art 2012	Alle afg.		Fældende afgørelser						Ikke fældende i alt
	i alt	I alt	Dom til frihedsstraf			Bøde	Tiltalefrafald	Anden afgørelse	
			I alt	Ubetinget	Betinget				
I alt	40 715	38 460	2 354	691	1 663	35 430	473	203	2 255
Straffelov i alt	10 253	8 238	1 879	562	1 317	5 787	392	180	2 015
Sædelighedsforbrydelser	70	41	29	8	21	6	5	1	29
Blodskam mv.	3	-	-	-	-	-	-	-	3
Voldtægt mv.	2	1	1	1	-	-	-	-	1
Heteroseksuel sædelighedsforbryd., børn u.12 år	7	2	2	2	-	-	-	-	5
Heteroseksuel sædelighedsforbrydelse i øvrigt	7	6	2	-	2	-	3	1	1
Homoseksuel sædelighedsforbrydelse, børn u.12 år	-	-	-	-	-	-	-	-	-
Homoseksuel sædelighedsforbrydelse i øvrigt	-	-	-	-	-	-	-	-	-
Blufærdighedskrænkelser ved beføling	1	-	-	-	-	-	-	-	1
Blufærdighedskrænkelser ved blotteri	1	-	-	-	-	-	-	-	1
Blufærdighedskrænkelser i øvrigt	11	7	2	-	2	3	2	-	4
Utugt mv.	38	25	22	5	17	3	-	-	13
Voldsforbrydelser	1 261	872	609	159	450	58	112	93	389
Vold o.l. mod offentlig myndighed mv.	247	223	119	26	93	22	34	48	24
Opløb/forstyrrelse af offentlig orden	-	-	-	-	-	-	-	-	-
Manddrab	5	3	3	3	-	-	-	-	2
Forsøg på manddrab	6	1	-	-	-	-	-	1	5
Simpel vold	691	461	346	59	287	18	69	28	230
Alvorligere vold	135	83	71	45	26	-	4	8	52
Særlig alvorlig vold	4	2	1	1	-	-	-	1	2
Uagtsomt manddrab/legemsbeskadigelse	7	6	-	-	-	5	1	-	1
Andre forbrydelser mod liv og legeme	22	6	4	1	3	1	-	1	16
Forbrydelse mod den personlige frihed	20	14	13	5	8	1	-	-	6
Trusler	124	73	52	19	33	11	4	6	51
Ejendomsforbrydelser	8 261	6 906	1 028	300	728	5 558	255	65	1 355
Dokumentfalsk	267	191	112	39	73	58	17	4	76
Brandstiftelse	68	42	19	9	10	1	2	20	26
Indbrud i forretning, virksomhed mv.	46	23	17	3	14	3	3	-	23
Indbrud i beboelser	90	45	33	13	20	2	9	1	45
Indbrud i ubeboede bebyggelser	34	19	16	3	13	2	-	1	15
Tyveri fra bil, båd mv.	18	12	5	2	3	7	-	-	6
Butikstyveri mv.	5 006	4 814	151	70	81	4 524	131	8	192
Andre tyverier	1 018	717	218	64	154	460	34	5	301
Tyveri/brugstyveri af køretøj	112	50	41	10	31	2	4	3	62
Tyveri/brugstyveri af knallert	10	7	1	-	1	6	-	-	3
Tyveri/brugstyveri af cykel	27	25	2	2	-	22	1	-	2
Tyveri/brugstyveri af andet	32	21	3	-	3	16	2	-	11
Ulovlig omgang med hittegods	64	57	5	1	4	48	2	2	7
Underslæb, bedrageri, mandatsvig	881	529	297	37	260	192	33	7	352
Afpresning og åger	17	5	5	4	1	-	-	-	12
Skyldnersvig	16	5	3	1	2	2	-	-	11
Hæleri	168	109	34	8	26	70	4	1	59
Roveri	87	48	41	31	10	1	-	6	39
Grov skattesvig mv.	18	4	3	1	2	-	-	1	14
Hærværk	237	149	19	2	17	114	10	6	88
Uagtsomt hæleri	7	5	-	-	-	5	-	-	2
Berigelsesforbrydelse og formuekrænkelser	38	29	3	-	3	23	3	-	9
Andre forbrydelser	661	419	213	95	118	165	20	21	242
Salg af narkotika mv.	83	34	31	22	9	1	-	2	49
Smugling mv. af narkotika	36	21	20	14	6	-	-	1	15
Uagtsomt manddrab mv. ved færdselsuheld	47	40	5	3	2	34	1	-	7
Øvrige straffelovsbestemmelser	495	324	157	56	101	130	19	18	171
Færdselslov i alt	25 941	25 803	329	71	258	25 452	5	17	138
Færdselsuheld med spiritus	189	176	53	4	49	122	1	-	13
Spirituskørsel	819	797	235	48	187	558	-	4	22
Mangler ved køretøj	529	525	-	-	-	524	1	-	4
Færdselslov i øvrigt	24 404	24 305	41	19	22	24 248	3	13	99
Særlove i alt	4 521	4 419	146	58	88	4 191	76	6	102
Lov om euforiserende stoffer	1 090	1 018	110	37	73	865	42	1	72
Våbenloven	157	141	3	1	2	134	4	-	16
Skatte- og afgiftslove	126	126	9	4	5	117	-	-	-
Særlove i øvrigt	3 148	3 134	24	16	8	3 075	30	5	14

¹ Decided by a judge or by the police.

Tabel 3.04

Afgørelser fordelt efter overtrædelsens art og køn. 2012

Decisions¹ by type of offence, and sex. 2012

Overtrædelsens art 2012	Afgørelser i alt			Fældende afgørelser		Ikke fældende afg.	
	I alt ²	Mænd	Kvinder	Mænd	Kvinder	Mænd	Kvinder
I alt	226 320	180 222	40 715	166 041	38 460	14 181	2 255
Straffelov i alt	53 916	43 644	10 253	31 356	8 238	12 288	2 015
Sædelighedsforbrydelser	1 252	1 182	70	640	41	542	29
Blodskam mv.	41	38	3	19	-	19	3
Voldtægt mv.	223	221	2	66	1	155	1
Heteroseksuel sædelighedsforbryd., børn u.12 år	108	101	7	50	2	51	5
Heteroseksuel sædelighedsforbrydelse i øvrigt ..	186	179	7	96	6	83	1
Homoseksuel sædelighedsforbryd., børn u.12 år	2	2	-	2	-	-	-
Homoseksuel sædelighedsforbrydelse i øvrigt ...	7	7	-	6	-	1	-
Blufærdighedskrænkelse ved beføling	210	209	1	98	-	111	1
Blufærdighedskrænkelse ved blotteri	131	130	1	95	-	35	1
Blufærdighedskrænkelse i øvrigt	174	163	11	99	7	64	4
Utugt mv.	170	132	38	109	25	23	13
Voldsforbrydelser	11 007	9 745	1 261	6 509	872	3 236	389
Vold o.l. mod offentlig myndighed mv.	1 747	1 500	247	1 302	223	198	24
Opløb/forstyrrelse af offentlig orden	41	41	-	35	-	6	-
Manddrab	67	62	5	31	3	31	2
Forsøg på manddrab	80	74	6	23	1	51	5
Simpel vold	5 906	5 215	691	3 403	461	1 812	230
Alvorligere vold	1 368	1 233	135	844	83	389	52
Særlig alvorlig vold	19	15	4	9	2	6	2
Uagtsomt manddrab/legemsbeskadigelse	26	18	7	9	6	9	1
Andre forbrydelser mod liv og legeme	197	175	22	85	6	90	16
Forbrydelse mod den personlige frihed	185	165	20	109	14	56	6
Trusler	1 371	1 247	124	659	73	588	51
Ejendomsforbrydelser	36 797	28 531	8 261	21 083	6 906	7 448	1 355
Dokumentfalsk	1 013	746	267	540	191	206	76
Brandstiftelse	336	268	68	128	42	140	26
Indbrud i forretning, virksomhed mv.	1 621	1 575	46	919	23	656	23
Indbrud i beboelser	1 956	1 866	90	1 038	45	828	45
Indbrud i ubeboede bebyggelser	326	292	34	185	19	107	15
Tyveri fra bil, båd mv.	490	472	18	297	12	175	6
Butikstyveri mv.	12 788	7 782	5 006	7 419	4 814	363	192
Andre tyverier	5 715	4 697	1 018	3 274	717	1 423	301
Tyveri/brugstyveri af køretøj	1 381	1 269	112	680	50	589	62
Tyveri/brugstyveri af knallert	274	264	10	198	7	66	3
Tyveri/brugstyveri af cykel	393	366	27	316	25	50	2
Tyveri/brugstyveri af andet	558	526	32	373	21	153	11
Ulovlig omgang med hittegods	628	564	64	511	57	53	7
Underslæb, bedrageri, mandatsvig	2 980	2 098	881	1 270	529	828	352
Afpresning og åger	170	153	17	82	5	71	12
Skyldnersvig	104	88	16	43	5	45	11
Hæleri	1 675	1 507	168	1 091	109	416	59
Røveri	1 230	1 143	87	718	48	425	39
Grov skattesvig mv.	136	115	18	72	4	43	14
Hærværk	2 789	2 551	237	1 767	149	784	88
Uagtsomt hæleri	54	47	7	45	5	2	2
Berigelsesforbrydelse og formuekrænkelse ..	180	142	38	117	29	25	9
Andre forbrydelser	4 860	4 186	661	3 124	419	1 062	242
Salg af narkotika mv.	696	613	83	485	34	128	49
Smugling mv. af narkotika	249	213	36	170	21	43	15
Uagtsomt manddrab mv. ved færdselsuheld	195	147	47	113	40	34	7
Øvrige straffelovsbestemmelser	3 720	3 213	495	2 356	324	857	171
Færdselslov i alt	120 880	94 036	25 941	93 071	25 803	965	138
Færdselsuheld med spiritus	1 316	1 127	189	1 036	176	91	13
Spirituskørsel	9 226	8 407	819	8 163	797	244	22
Mangler ved køretøj	7 131	6 493	529	6 465	525	28	4
Færdselslov i øvrigt	103 207	78 009	24 404	77 407	24 305	602	99
Særlove i alt	51 524	42 542	4 521	41 614	4 419	928	102
Lov om euforiserende stoffer	14 965	13 875	1 090	13 453	1 018	422	72
Våbenloven	2 660	2 485	157	2 139	141	346	16
Skatte- og afgiftslove	1 393	1 185	126	1 179	126	6	-
Særlove i øvrigt	32 506	24 997	3 148	24 843	3 134	154	14

¹ Decided by a judge or by the police.² Inkl. virksomheder.

Tabel 3.06

Afgørelser pr. 100.000 indbyggere¹ fordelt efter køn, alder og afgørelsestype. 2012Decisions² per 100 000 inhabitants by sex, age and type of sentence 2012

	Alle afgørelser i alt	Fældende afgørelser							Ikke-fældende afgørelser			
		I alt	Dom til frihedsstraf			Bøde	Tiltale- frafald	Tiltale undladt	Anden afgørelse	I alt	Påtale opgivet	Fri- findelse
			I alt	Ube- tinget	Be- tinget							
Mænd i alt	8 000	7 370	913	517	396	6 259	110	39	50	629	554	76
15-19 år	12 265	10 865	1 531	577	954	8 970	221	79	64	1 400	1 252	148
20-24 år	19 339	17 469	2 504	1 510	994	14 433	323	74	135	1 871	1 665	206
25-29 år	14 139	12 817	1 880	1 233	647	10 458	280	96	103	1 322	1 191	131
30-39 år	9 992	9 192	1 270	822	447	7 630	160	58	74	800	709	91
40-49 år	8 247	7 754	845	481	364	6 750	79	32	48	492	422	70
50-59 år	5 448	5 194	466	228	239	4 650	33	14	30	254	206	48
60-69 år	2 763	2 661	175	63	112	2 456	10	9	11	101	84	17
70-79 år	1 421	1 366	50	14	35	1 295	4	14	4	55	45	9
80 år +	168	165	5	-	5	161	-	-	-	2	2	-
Kvinder i alt	1 753	1 655	101	30	72	1 525	13	8	9	97	85	12
15-19 år	1 994	1 813	242	47	195	1 506	37	16	12	181	167	14
20-24 år	2 766	2 554	227	71	157	2 263	26	19	19	211	187	24
25-29 år	2 446	2 262	181	61	120	2 025	29	10	17	184	166	17
30-39 år	2 509	2 370	137	48	89	2 191	17	12	14	139	122	17
40-49 år	2 537	2 419	116	35	81	2 274	15	5	10	118	101	17
50-59 år	1 625	1 567	66	18	48	1 486	5	3	6	58	45	13
60-69 år	787	761	19	4	15	735	1	4	3	26	21	5
70-79 år	446	434	4	-	4	421	-	7	1	12	10	2
80 år +	46	44	1	-	1	44	-	-	-	2	2	-
Mænd og kvinder i alt	4 828	4 469	501	270	231	3 855	60	23	29	359	316	44
15-19 år	7 266	6 460	904	319	585	5 337	132	48	39	807	724	82
20-24 år	11 218	10 160	1 389	805	584	8 470	177	47	78	1 058	941	117
25-29 år	8 331	7 575	1 036	651	385	6 270	155	54	60	757	682	75
30-39 år	6 258	5 788	705	436	269	4 916	89	35	44	470	416	54
40-49 år	5 427	5 119	485	261	224	4 539	47	19	29	308	263	44
50-59 år	3 542	3 385	267	123	144	3 073	19	9	18	156	126	30
60-69 år	1 762	1 699	96	33	63	1 584	5	7	7	63	52	11
70-79 år	897	866	25	7	19	825	2	10	3	32	26	5
80 år +	90	88	2	-	2	86	-	-	-	2	2	-

¹ Folketal pr. 1. juli 2012² Decided by a judge or by the police.

Tabel 3.08

Afgjorte forhold fordelt efter overtrædelsens art, køn og alder 2012

Decisions¹ in cases involving one or more offences by sex and age 2012

Overtrædelsens art 2012	I alt	Køn		Alder på afgørelsestidspunktet					
		Mænd	Kvinder	15-19 år	20-24 år	25-29 år	30-39 år	40-49 år	50 år +
I alt	329 851	270 213	52 417	38 896	61 361	42 364	69 661	60 573	49 775
Straffelov i alt	110 840	91 928	18 884	18 312	23 978	16 139	25 063	17 106	10 214
Sædelighedsforbrydelser	2 128	2 012	116	259	260	183	439	412	575
Blodskam mv.	73	65	8	1	3	5	19	20	25
Voldtægt mv.	272	267	5	69	60	36	53	30	24
Heteroseksuel sædelighedsforbryd., børn u.12 år	157	147	10	11	8	11	33	45	49
Heteroseksuel sædelighedsforbrydelse i øvrigt	299	282	17	70	61	26	43	43	56
Homoseksuel sædelighedsforbryd., børn u.12 år	9	9	-	1	1	-	1	5	1
Homoseksuel sædelighedsforbrydelse i øvrigt	22	22	-	2	2	-	10	3	5
Blufærdighedskrænkelser ved beføling	400	397	3	32	33	17	74	82	162
Blufærdighedskrænkelser ved blotteri	237	236	1	22	23	33	54	61	44
Blufærdighedskrænkelser i øvrigt	397	382	15	42	54	24	79	63	135
Utugt mv.	262	205	57	9	15	31	73	60	74
Voldsforbrydelser	16 265	14 584	1 680	3 097	3 588	2 304	3 247	2 544	1 484
Vold o.l. mod offentlig myndighed mv.	2 663	2 279	384	464	575	429	531	417	247
Opløb/forstyrrelse af offentlig orden	75	75	-	12	43	16	4	-	-
Manddrab	71	66	5	5	20	9	18	14	5
Forsøg på manddrab	98	92	6	8	23	20	28	12	7
Simpel vold	7 242	6 447	795	1 521	1 568	956	1 444	1 134	619
Alvorligere vold	1 901	1 741	160	353	493	284	341	199	231
Særlig alvorlig vold	22	17	5	5	5	4	3	4	1
Uagtsomt manddrab/legemsbeskadigelse	31	22	8	2	2	1	4	9	12
Andre forbrydelser mod liv og legeme	384	352	32	68	84	53	101	36	42
Forbrydelse mod den personlige frihed	545	504	41	111	151	83	118	58	24
Trusler	3 233	2 989	244	548	624	449	655	661	296
Ejendomsforbrydelser	84 030	68 094	15 927	14 013	18 251	12 289	19 431	12 891	7 146
Dokumentfalsk	3 616	1 893	1 723	245	340	369	773	1 530	359
Brandstiftelse	589	473	116	157	120	69	116	76	51
Indbrud i forretning, virksomhed mv.	3 671	3 578	93	710	972	666	888	329	106
Indbrud i beboelser	7 073	6 752	321	1 466	1 656	1 316	1 762	651	222
Indbrud i ubeboede bebyggelser	1 643	1 515	128	601	455	156	255	136	40
Tyveri fra bil, båd mv.	1 768	1 724	44	299	476	249	508	191	45
Butikstyveri mv.	17 984	11 338	6 646	2 640	2 575	2 073	4 235	3 276	3 185
Andre tyverier	14 683	12 778	1 905	2 279	4 160	2 259	3 557	1 761	667
Tyveri/brugstyveri af køretøj	3 750	3 566	184	901	1 030	589	838	327	65
Tyveri/brugstyveri af knallert	443	427	16	296	80	16	33	14	4
Tyveri/brugstyveri af cykel	821	786	35	159	209	140	216	74	23
Tyveri/brugstyveri af andet	1 190	1 145	45	439	262	123	227	104	35
Ulovlig omgang med hittegods	1 129	1 049	80	148	266	182	283	174	76
Underslæb, bedrageri, mandatsvig	11 963	8 358	3 604	691	2 200	2 124	2 891	2 632	1 424
Afpresning og åger	406	377	29	65	95	74	135	28	9
Skyldnersvig	135	112	23	-	13	10	22	61	29
Hæleri	5 266	4 930	336	468	1 477	973	1 386	653	309
Røveri	1 957	1 835	122	874	500	195	254	103	31
Grov skattesvig mv.	404	367	30	-	9	28	108	187	65
Hærværk	5 175	4 785	389	1 536	1 296	623	846	515	358
Uagtsomt hæleri	92	84	8	12	13	11	37	13	6
Berigelsesforbrydelse og formuekrænkelser	272	222	50	27	47	44	61	56	37
Andre forbrydelser	8 417	7 238	1 161	943	1 879	1 363	1 946	1 259	1 009
Salg af narkotika mv.	1 150	1 026	124	32	242	168	369	249	90
Smugling mv. af narkotika	496	402	94	23	103	67	143	132	28
Uagtsomt manddrab mv. ved færdselsuheld	243	185	57	20	41	23	45	43	70
Øvrige straffelovsbestemmelser	6 528	5 625	886	868	1 493	1 105	1 389	835	821
Færdselslov i alt	150 538	121 614	27 944	12 515	21 973	17 353	32 461	33 304	31 952
Færdselsuheld med spiritus	1 675	1 467	208	140	319	197	340	328	351
Spirituskørsel	12 112	11 170	942	695	2 043	1 515	2 464	2 556	2 839
Mangler ved køretøj	8 369	7 653	583	3 429	1 278	703	968	1 019	839
Færdselslov i øvrigt	128 382	101 324	26 211	8 251	18 333	14 938	28 689	29 401	27 923
Særlove i alt	68 473	56 671	5 589	8 069	15 410	8 872	12 137	10 163	7 609
Lov om euforiserende stoffer	21 606	20 181	1 425	3 222	6 573	3 776	4 501	2 444	1 090
Våbenloven	6 331	5 967	346	815	1 568	956	1 428	953	593
Skatte- og afgiftslove	1 613	1 361	164	91	185	171	356	373	349
Særlove i øvrigt	38 923	29 162	3 654	3 941	7 084	3 969	5 852	6 393	5 577

Anm. I alt inkl. 7.221 med uoplyst køn.

¹ Decided by a judge or by the police.

Tabel 3.09

Afgørelser i sager med kun ét forhold fordelt efter overtrædelsens art, køn og alder 2012
Decisions¹ in cases involving only one offence by sex and age 2012

Overtrædelsens art 2012	I alt	Køn		Alder på afgørelsestidspunktet					
		Mænd	Kvinder	15-19 år	20-24 år	25-29 år	30-39 år	40-49 år	50 år +
I alt	193 096	151 333	36 877	21 039	31 336	21 347	38 115	38 842	37 531
Straffelov i alt	37 149	28 985	8 150	7 179	7 171	4 787	7 407	5 794	4 797
Sædelighedsforbrydelser	909	854	55	139	101	100	195	187	187
Blodskam mv.	28	26	2	-	1	3	10	8	6
Voldtægt mv.	167	166	1	41	41	28	26	18	13
Heteroseksuel sædelighedsforbryd., børn u.12 år	66	61	5	1	4	8	12	20	21
Heteroseksuel sædelighedsforbrydelse i øvrigt	131	126	5	50	23	11	17	15	15
Homoseksuel sædelighedsforbryd., børn u.12 år	1	1	-	1	-	-	-	-	-
Homoseksuel sædelighedsforbrydelse i øvrigt	2	2	-	-	-	-	1	1	-
Blufærdighedskrænkelse ved beføling	163	162	1	21	8	12	35	40	47
Blufærdighedskrænkelse ved blotteri	84	83	1	3	8	12	16	19	26
Blufærdighedskrænkelse i øvrigt	137	127	10	17	13	12	34	32	29
Utugt mv.	130	100	30	5	3	14	44	34	30
Voldsforbrydelser	7 404	6 482	921	1 515	1 587	952	1 415	1 194	740
Vold o.l. mod offentlig myndighed mv.	946	793	153	162	193	147	173	150	121
Opløb/forstyrrelse af offentlig orden	22	22	-	8	10	4	-	-	-
Manddrab	41	37	4	3	12	1	10	11	4
Forsøg på manddrab	57	52	5	7	13	11	14	7	5
Simpel vold	4 454	3 892	562	981	921	541	859	720	432
Alvorligere vold	852	766	86	188	260	123	138	95	48
Særlig alvorlig vold	10	9	1	2	1	3	1	2	1
Uagtsomt manddrab/legemsbeskadigelse	9	5	3	-	-	1	1	3	3
Andre forbrydelser mod liv og legeme	102	84	18	20	16	12	29	10	15
Forbrydelse mod den personlige frihed	82	70	12	16	19	14	19	10	4
Trusler	829	752	77	128	142	95	171	186	107
Ejendomsforbrydelser	26 129	19 414	6 712	5 129	4 899	3 288	5 200	4 002	3 608
Dokumentfalsk	592	447	145	51	103	110	180	93	55
Brandstiftelse	224	180	44	62	40	25	34	35	28
Indbrud i forretning, virksomhed mv.	848	823	25	215	253	128	169	63	20
Indbrud i beboelser	945	896	49	286	271	132	169	67	20
Indbrud i ubeboede bebyggelser	128	121	7	45	35	14	14	14	6
Tyveri fra bil, båd mv.	248	241	7	63	64	45	46	18	12
Butikstyveri mv.	10 974	6 655	4 319	1 717	1 519	1 150	2 213	1 942	2 433
Andre tyverier	3 860	3 063	797	731	905	577	790	569	288
Tyveri/brugstyveri af køretøj	691	615	76	193	184	108	131	53	22
Tyveri/brugstyveri af knallert	206	197	9	139	38	8	13	6	2
Tyveri/brugstyveri af cykel	290	268	22	71	67	45	65	27	15
Tyveri/brugstyveri af andet	367	341	26	165	78	32	56	20	16
Ulovlig omgang med hittegods	371	320	51	65	80	57	82	47	40
Underslæb, bedrageri, mandatsvig	2 151	1 473	677	139	319	292	552	505	343
Afpresning og åger	97	86	11	20	14	25	21	14	3
Skyldnersvig	80	67	13	-	2	6	19	32	21
Hæleri	982	865	117	143	254	165	212	152	56
Røveri	608	553	55	288	143	62	71	31	13
Grov skattesvig mv.	73	61	11	-	-	5	19	23	25
Hærværk	2 216	2 003	212	706	501	276	310	248	174
Uagtsomt hæleri	41	34	7	9	4	4	12	7	5
Berigelsesforbrydelse og formuekrænkelse	137	105	32	21	25	22	22	36	11
Andre forbrydelser	2 707	2 235	462	396	584	447	597	411	262
Salg af narkotika mv.	320	262	58	12	82	45	99	52	30
Smugling mv. af narkotika	128	104	24	1	23	24	43	23	14
Uagtsomt manddrab mv. ved færdselsuheld	47	35	12	1	9	4	7	10	16
Øvrige straffelovsbestemmelser	2 212	1 834	368	382	470	374	448	326	202
Færdselslov i alt	108 861	83 537	24 461	7 605	13 095	10 708	22 979	26 490	27 121
Færdselsuheld med spiritus	942	792	150	76	160	94	169	187	256
Spirituskørsel	6 517	5 859	658	348	894	650	1 118	1 470	2 037
Mangler ved køretøj	6 636	6 025	506	2 692	1 000	548	768	841	682
Færdselslov i øvrigt	94 766	70 861	23 147	4 489	11 041	9 416	20 924	23 992	24 146
Særlove i alt	47 086	38 811	4 266	6 255	11 070	5 852	7 729	6 558	5 613
Lov om euforiserende stoffer	12 881	11 925	956	2 294	4 047	2 145	2 410	1 372	613
Våbenloven	2 335	2 168	149	315	541	299	468	364	330
Skatte- og afgiftslove	1 218	1 030	116	54	144	112	273	286	277
Særlove i øvrigt	30 652	23 688	3 045	3 592	6 338	3 296	4 578	4 536	4 393

Anm. I alt inkl. 4.886 med uoplyst køn.

¹ Decided by a judge or by the police.

Tabel 3.10A

Færdselslov fordelt efter overtrædelsens art og alder 2012, i alt
 Decisions for offences against traffic law by type of law, sex and age 2012

	I alt ¹	Alder på gerningstidspunktet					
		15-19 år	20-24 år	25-29 år	30-39 år	40-49 år	50 år +
Færdselslov i alt	119 977	9 022	15 118	12 287	25 622	28 835	29 093
Færdselsuheld	1 352	117	239	137	254	276	329
Færdselsuheld med spiritus mv.	1 316	114	230	135	247	269	321
Med spiritus	1 235	104	219	118	224	258	312
Med euforiserende stoffer	51	8	8	15	14	4	2
Med medicin	30	2	3	2	9	7	7
Færdselsuheld uspecificeret	36	3	9	2	7	7	8
Med personskade	354	38	67	42	65	74	68
Uden personskade	998	79	172	95	189	202	261
Spirituskørsel m v	9 226	539	1 340	997	1 713	2 077	2 560
Spiritus	8 355	436	1 024	844	1 544	1 989	2 518
Euforiserende stoffer	820	101	309	146	157	75	32
Medicin	51	2	7	7	12	13	10
Mangler ved køretøj	7 022	2 958	1 067	587	815	878	717
Knallert	4 444	2 590	479	245	364	455	311
Andet (udstyrskendtgørelsen)	2 578	368	588	342	451	423	406
Færdselslov i øvrigt	102 377	5 408	12 472	10 566	22 840	25 604	25 487
Hastighedsovertrædelser	66 699	1 918	6 296	5 991	14 940	18 788	18 766
heraf ATK (automatisk fartkontrol)	35 185	985	2 991	2 844	7 413	9 799	11 153
Kørsel mod rødt lys	4 722	330	752	554	1 016	969	1 101
Manglende brug af sikkerhedsudstyr	4 397	718	647	515	1 241	865	411
Vigepligtsforseelse	3 461	239	390	310	610	649	1 263
Kørsel uden førerret/kørsel i frakendelsestiden	9 175	997	2 028	1 459	2 008	1 488	1 195
Anden færdselslov i øvrigt	13 923	1 206	2 359	1 737	3 025	2 845	2 751
Heraf med klip i kørekortet	65 084	2 052	6 537	5 999	14 956	17 919	17 621
Hastighedsovertrædelser	53 023	1 438	4 846	4 640	11 912	15 152	15 035
heraf ATK (automatisk fartkontrol)	27 593	754	2 313	2 211	5 845	7 767	8 703
Kørsel mod rødt lys	4 252	256	683	512	929	897	975
Manglende brug af sikkerhedsudstyr	2 009	41	116	189	855	604	204
Vigepligtsforseelse	1 118	53	124	102	234	238	367
Klip i kørekortet i øvrigt	4 682	264	768	556	1 026	1 028	1 040

¹ Ekskl. 903 virksomheder.

Tabel 3.10B

Færdselslov fordelt efter overtrædelsens art og alder 2012. Mænd

Decisions for offences against traffic law by type of law, sex and age. 2012

	I alt	Alder på gerningsstedspunktet					
		15-19 år	20-24 år	25-29 år	30-39 år	40-49 år	50 år +
Færdselslov i alt	94 036	8 017	12 812	10 112	19 491	21 439	22 165
Færdselsuheld	1 158	104	216	121	221	232	264
Færdselsuheld med spiritus mv.	1 127	101	207	119	217	226	257
Med spiritus	1 061	92	196	104	199	219	251
Med euforiserende stoffer	44	7	8	13	11	3	2
Med medicin	22	2	3	2	7	4	4
Færdselsuheld uspecificeret	31	3	9	2	4	6	7
Med personskade	312	36	59	39	56	65	57
Uden personskade	846	68	157	82	165	167	207
Spirituskørsel m v	8 407	497	1 253	921	1 578	1 844	2 314
Spiritus	7 587	395	951	777	1 418	1 764	2 282
Euforiserende stoffer	778	100	295	138	151	70	24
Medicin	42	2	7	6	9	10	8
Mangler ved køretøj	6 493	2 821	996	543	726	779	628
Knallert	4 135	2 470	441	230	325	405	264
Andet (udstyrsbekendtgørelsen)	2 358	351	555	313	401	374	364
Færdselslov i øvrigt	77 978	4 595	10 347	8 527	16 966	18 584	18 959
Hastighedsovertrædelser	48 667	1 551	4 971	4 641	10 644	13 159	13 701
heraf ATK (automatisk fartkontrol)	24 031	775	2 204	2 041	4 811	6 369	7 831
Kørsel mod rødt lys	3 841	293	641	480	818	769	840
Manglende brug af sikkerhedsudstyr	3 385	620	554	394	836	647	334
Vigepligtsforseelse	2 241	166	286	209	379	395	806
Kørsel uden førerret/kørsel i frakendelsestiden	8 401	898	1 916	1 359	1 834	1 327	1 067
Anden færdselslov i øvrigt	11 443	1 067	1 979	1 444	2 455	2 287	2 211
Heraf med klip i kørekortet	47 760	1 684	5 159	4 664	10 636	12 674	12 943
Hastighedsovertrædelser	38 344	1 156	3 756	3 564	8 387	10 535	10 946
heraf ATK (automatisk fartkontrol)	18 817	594	1 678	1 591	3 790	5 072	6 092
Kørsel mod rødt lys	3 479	225	581	445	759	720	749
Manglende brug af sikkerhedsudstyr	1 302	33	71	112	494	432	160
Vigepligtsforseelse	772	42	95	71	158	153	253
Klip i kørekortet i øvrigt	3 863	228	656	472	838	834	835

Tabel 3.10C

Færdselslov fordelt efter overtrædelsens art og alder 2012. Kvinder
 Decisions for offences against traffic law by type of law, sex and age 2012

	I alt	Alder på gerningstidspunktet					
		15-19 år	20-24 år	25-29 år	30-39 år	40-49 år	50 år +
Færdselslov i alt	25 941	1 005	2 306	2 175	6 131	7 396	6 928
Færdselsuheld	194	13	23	16	33	44	65
Færdselsuheld med spiritus mv.	189	13	23	16	30	43	64
Med spiritus	174	12	23	14	25	39	61
Med euforiserende stoffer	7	1	0	2	3	1	0
Med medicin	8	0	0	0	2	3	3
Færdselsuheld uspecificeret	5	0	0	0	3	1	1
Med personskade	42	2	8	3	9	9	11
Uden personskade	152	11	15	13	24	35	54
Spirituskørsel m v	819	42	87	76	135	233	246
Spiritus	768	41	73	67	126	225	236
Euforiserende stoffer	42	1	14	8	6	5	8
Medicin	9	0	0	1	3	3	2
Mangler ved køretøj	529	137	71	44	89	99	89
Knallert	309	120	38	15	39	50	47
Andet (udstyrsbekendtgørelsen)	220	17	33	29	50	49	42
Færdselslov i øvrigt	24 399	813	2 125	2 039	5 874	7 020	6 528
Hastighedsovertrædelser	18 032	367	1 325	1 350	4 296	5 629	5 065
heraf ATK (automatisk fartkontrol)	11 154	210	787	803	2 602	3 430	3 322
Kørsel mod rødt lys	881	37	111	74	198	200	261
Manglende brug af sikkerhedsudstyr	1 012	98	93	121	405	218	77
Vigepligtsforseelse	1 220	73	104	101	231	254	457
Kørsel uden førerret/kørsel i frakendelsestiden	774	99	112	100	174	161	128
Anden færdselslov i øvrigt	2 480	139	380	293	570	558	540
Heraf med klip i kørekortet	17 324	368	1 378	1 335	4 320	5 245	4 678
Hastighedsovertrædelser	14 679	282	1 090	1 076	3 525	4 617	4 089
heraf ATK (automatisk fartkontrol)	8 776	160	635	620	2 055	2 695	2 611
Kørsel mod rødt lys	773	31	102	67	170	177	226
Manglende brug af sikkerhedsudstyr	707	8	45	77	361	172	44
Vigepligtsforseelse	346	11	29	31	76	85	114
Klip i kørekortet i øvrigt	819	36	112	84	188	194	205

Tabel 3.11

Særlove fordelt efter overtrædelsens art og alder. 2012

Decisions¹ for offences against special legislation by type of law and sentence. 2012

Lovens art 2012	I alt ²	Alder på afgørelsestidspunktet					
		15-19 år	20-24 år	25-29 år	30-39 år	40-49 år	50 år +
Særlove i alt	47 063	6 649	11 898	6 472	8 603	7 238	6 203
Strafferetlige særlove	35 045	6 019	10 268	5 342	6 250	4 314	2 852
Lov om euforiserende stoffer	14 965	2 517	4 607	2 516	2 883	1 651	791
Våbenloven	2 642	362	614	350	530	418	368
Skatte og afgiftslove m.v.	1 311	71	163	136	310	323	308
Heraf Kildeskatteloven	10	-	1	-	4	4	1
Skattekontrolloven	82	-	-	2	16	34	30
Lov om almindelig omsætningsafgift	35	-	-	3	9	11	12
Toldloven	202	-	11	13	57	57	64
Andre økonomiske love	278	3	20	15	74	74	92
Færdselslovs lignende økonomiske love	704	68	131	103	150	143	109
Øvrige strafferetlige særlove	16 127	3 069	4 884	2 340	2 527	1 922	1 385
Heraf Udlændingeloven	740	19	108	180	233	142	58
Lov om vagtvirksomhed	-	-	-	-	-	-	-
Brandundersøgelser/brandlovgivningen	460	28	39	30	84	106	173
Sikring af den off.orden (tidl. politivedtægten)	11 878	2 798	4 409	1 852	1 572	867	380
Radiospr. loven/lov om radiokommunikation	132	-	-	10	31	46	45
Andre særlove	12 018	630	1 630	1 130	2 353	2 924	3 351
Sundheds- og sociallove	714	42	170	111	156	121	114
Bygge- og boliglove	34	-	-	3	3	9	19
Miljøloven	1 221	37	79	87	217	340	461
Heraf Andre love vedr. miljø	896	30	62	66	162	251	325
Dyreværnsloven	413	6	20	37	61	120	169
Andre love vedr. dyr, jagt mv.	3 424	60	210	252	729	990	1 183
Arbejds miljølovgivningen	155	1	2	18	50	48	36
Andre love vedr. arbejde/transport	1 208	38	75	108	270	343	374
Færdselslovs lignende love	1 851	1	77	140	392	563	678
Selskabs- og firmalovgivning	238	-	4	7	38	80	109
Militær straffelov	-	-	-	-	-	-	-
Andre love vedr. forsvaret	708	223	446	29	6	2	2
Love vedr. offentlige forsyninger	204	-	8	23	50	71	52
Restaurationsloven	1 675	219	525	297	338	195	101
Næringsloven	50	1	7	8	19	10	5
Handel med brugte genstande	3	-	-	-	2	-	1
Andre love vedr. spil, bevilling, næring	23	-	3	1	7	8	4
Særlovgivning i øvrigt	97	2	4	9	15	24	43

¹ Decided by a judge or by the police.² Ekskl. 4 461 virksomheder

Tabel 3.12

Afgørelser fordelt efter overtrædelsens art og anmeldelsesår. 2012

Decisions¹ 2012 by type of offence and the year of reporting

Overtrædelsens art 2012	Afgørelser i alt	Anmeldelsesår					
		2012	2011	2010	2009	2008	for 2008
I alt	105 440	65 659	33 733	4 203	1 142	399	304
Straffelov i alt	53 916	30 079	19 240	3 128	887	322	260
Sædelighedsforbrydelser	1 252	643	486	92	22	4	5
Blodskam mv.	41	27	10	3	-	-	1
Voldtægt mv.	223	136	79	6	1	-	1
Heteroseksuel sædelighedsforbryd., børn u.12 år	108	44	48	13	2	-	1
Heteroseksuel sædelighedsforbrydelse i øvrigt	186	98	69	12	6	1	-
Homoseksuel sædelighedsforbryd., børn u.12 år	2	-	2	-	-	-	-
Homoseksuel sædelighedsforbrydelse i øvrigt	7	1	5	1	-	-	-
Blufærdighedskrænkelse ved beføling	210	113	88	9	-	-	-
Blufærdighedskrænkelse ved blotteri	131	72	48	8	2	1	-
Blufærdighedskrænkelse i øvrigt	174	97	58	14	3	1	1
Utugt mv.	170	55	79	26	8	1	1
Voldsforbrydelser	11 007	6 774	3 643	417	107	31	35
Vold o.l. mod offentlig myndighed mv.	1 747	846	724	127	29	9	12
Opløb/forstyrrelse af offentlig orden	41	22	19	-	-	-	-
Manddrab	67	7	43	17	-	-	-
Forsøg på manddrab	80	14	51	13	1	-	1
Simpel vold	5 906	4 044	1 703	115	33	4	7
Alvorligere vold	1 368	861	456	37	5	3	6
Særlig alvorlig vold	19	5	13	1	-	-	-
Uagtsomt manddrab/legemsbeskadigelse	26	15	6	3	2	-	-
Andre forbrydelser mod liv og legeme	197	100	72	16	4	2	3
Forbrydelse mod den personlige frihed	185	89	70	23	2	1	-
Trusler	1 371	771	486	65	31	12	6
Ejendomsforbrydelser	36 797	20 193	13 177	2 293	679	257	198
Dokumentfalsk	1 013	559	315	96	29	10	4
Brandstiftelse	336	171	124	30	4	3	4
Indbrud i forretning, virksomhed mv.	1 621	641	710	158	60	30	22
Indbrud i beboelser	1 956	870	841	158	57	11	19
Indbrud i ubeboede bebyggelser	326	112	176	31	5	-	2
Tyveri fra bil, båd mv.	490	225	208	32	17	4	4
Butikstyveri mv.	12 788	9 438	3 056	218	44	17	15
Andre tyverier	5 715	2 842	2 368	352	107	29	17
Tyveri/brugstyveri af køretøj	1 381	494	636	173	47	22	9
Tyveri/brugstyveri af knallert	274	116	125	24	6	1	2
Tyveri/brugstyveri af cykel	393	222	125	26	10	5	5
Tyveri/brugstyveri af andet	558	225	225	69	25	8	6
Ulovlig omgang med hittegods	628	327	242	35	14	7	3
Underslæb, bedrageri, mandatsvig	2 980	1 088	1 334	367	122	42	27
Afpresning og åger	170	77	74	16	2	-	1
Skyldnersvig	104	23	40	28	8	5	-
Hæleri	1 675	727	715	167	36	19	11
Røveri	1 230	580	531	82	19	8	10
Grov skattesvig mv.	136	7	30	36	22	23	18
Hærværk	2 789	1 324	1 222	183	39	11	10
Uagtsomt hæleri	54	20	25	4	4	-	1
Berigelsesforbrydelse og formuekrænkelse	180	105	55	8	2	2	8
Andre forbrydelser	4 860	2 469	1 934	326	79	30	22
Salg af narkotika mv.	696	364	273	45	10	4	-
Smugling mv. af narkotika	249	133	84	17	7	-	8
Uagtsomt manddrab mv. ved færdselsuheld	195	88	100	7	-	-	-
Øvrige straffelovsbestemmelser	3 720	1 884	1 477	257	62	26	14
Særlove i alt	51 524	35 580	14 493	1 075	255	77	44
Lov om euforiserende stoffer	14 965	10 122	4 419	325	62	23	14
Våbenloven	2 660	1 686	858	82	22	10	2
Skatte- og afgiftslove	1 393	1 043	233	73	22	7	15
Særlove i øvrigt	32 506	22 729	8 983	595	149	37	13

¹ Decided by a judge or by the police.

Tabel 3.13

Afgjorte forhold fordelt efter overtrædelsens art og anmeldelsesår. 2012

Decisions¹ in cases involving one or more offences 2012 by type of offense and the year of reporting

Overtrædelsens art 2012	Afgjorte forhold i alt	Anmeldelsesår					
		2012	2011	2010	2009	2008	før 2008
I alt	179 313	92 155	67 385	13 489	4 094	1 363	827
Straffelov i alt	110 840	49 083	46 046	10 615	3 312	1 110	674
Sædelighedsforbrydelser	2 128	959	879	234	38	5	13
Blodskam mv.	73	36	25	10	-	-	2
Voldtægt mv.	272	160	101	8	1	-	2
Heteroseksuel sædelighedsforbryd., børn u.12 år	157	61	69	22	3	-	2
Heteroseksuel sædelighedsforbrydelse i øvrigt	299	129	129	34	6	1	-
Homoseksuel sædelighedsforbryd., børn u.12 år	9	1	7	1	-	-	-
Homoseksuel sædelighedsforbrydelse i øvrigt	22	7	11	2	2	-	-
Blufærdighedskrænkelser ved beføling	400	170	206	17	5	-	2
Blufærdighedskrænkelser ved blotteri	237	123	81	25	7	1	-
Blufærdighedskrænkelser i øvrigt	397	199	119	72	3	1	3
Utugt mv.	262	73	131	43	11	2	2
Voldsforbrydelser	16 265	9 112	5 962	850	217	67	57
Vold o.l. mod offentlig myndighed mv.	2 663	1 176	1 151	236	62	18	20
Opløb/forstyrrelse af offentlig orden	75	31	43	1	-	-	-
Manddrab	71	7	45	19	-	-	-
Forsøg på manddrab	98	18	59	19	1	-	1
Simpel vold	7 242	4 741	2 226	198	54	10	13
Alvorligere vold	1 901	1 036	771	65	18	3	8
Særlig alvorlig vold	22	5	16	1	-	-	-
Uagtsomt manddrab/legemsbeskadigelse	31	15	10	3	2	1	-
Andre forbrydelser mod liv og legeme	384	173	147	43	9	9	3
Forbrydelse mod den personlige frihed	545	218	246	65	14	1	1
Trusler	3 233	1 692	1 248	200	57	25	11
Ejendomsforbrydelser	84 030	35 372	35 486	8 792	2 861	987	532
Dokumentfalsk	3 616	942	1 964	458	201	33	18
Brandstiftelse	589	242	238	62	7	32	8
Indbrud i forretning, virksomhed mv.	3 671	1 360	1 663	396	153	67	32
Indbrud i beboelser	7 073	2 534	3 302	1 022	155	27	33
Indbrud i ubeboede bebyggelser	1 643	536	853	191	48	11	4
Tyveri fra bil, båd mv.	1 768	705	727	188	71	61	16
Butikstyveri mv.	17 984	11 709	5 014	813	266	126	56
Andre tyverier	14 683	6 107	6 621	1 299	457	123	76
Tyveri/brugstyveri af køretøj	3 750	1 182	1 716	523	160	133	36
Tyveri/brugstyveri af knallert	443	158	215	47	20	1	2
Tyveri/brugstyveri af cykel	821	462	269	61	14	9	6
Tyveri/brugstyveri af andet	1 190	413	525	165	58	19	10
Ulovlig omgang med hittegods	1 129	472	487	108	42	15	5
Underslæb, bedrageri, mandatsvig	11 963	3 125	5 878	1 873	827	159	101
Afpresning og åger	406	149	208	42	3	2	2
Skyldnersvig	135	25	53	38	11	8	-
Hæleri	5 266	2 087	2 344	619	130	61	25
Røveri	1 957	859	897	148	32	11	10
Grov skattesvig mv.	404	15	91	143	72	35	48
Hærværk	5 175	2 103	2 313	554	123	51	31
Uagtsomt hæleri	92	30	29	24	4	1	4
Berigelsesforbrydelse og formuekrænkelser	272	157	79	18	7	2	9
Andre forbrydelser	8 417	3 640	3 719	739	196	51	72
Salg af narkotika mv.	1 150	535	448	146	15	4	2
Smugling mv. af narkotika	496	238	180	32	9	-	37
Uagtsomt manddrab mv. ved færdselsuheld	243	95	131	16	-	1	-
Øvrige straffelovsbestemmelser	6 528	2 772	2 960	545	172	46	33
Særlove i alt	68 473	43 072	21 339	2 874	782	253	153
Lov om euforiserende stoffer	21 606	12 631	7 439	1 037	315	136	48
Våbenloven	6 331	3 316	2 410	390	130	49	36
Skatte- og afgiftslove	1 613	1 152	253	133	33	9	33
Særlove i øvrigt	38 923	25 973	11 237	1 314	304	59	36

¹ Decided by a judge or by the police.

Tabel 3.15

Afgjorte forhold (fældende¹) fordelt efter overtrædelsens art, køn og alder. 2012Cases with guilty decisions² in cases involving one or more offences by sex and age 2012

Overtrædelsens art 2012	I alt	Køn		Alder på afgørelsestidspunktet					
		Mænd	Kvinder	15-19 år	20-24 år	25-29 år	30-39 år	40-49 år	50 år +
I alt	294 617	240 743	46 791	34 046	54 187	37 367	61 962	53 861	46 111
Straffelov i alt	80 431	66 790	13 628	13 899	17 988	11 912	18 360	11 195	7 064
Sædelighedsforbrydelser	1 280	1 202	78	145	163	112	276	252	332
Blodskam mv.	46	42	4	1	2	2	11	15	15
Voldtægt mv.	92	88	4	21	16	11	26	8	10
Heteroseksuel sædelighedsforbryd., børn u.12 år	88	83	5	10	4	1	18	26	29
Heteroseksuel sædelighedsforbrydelse i øvrigt	184	170	14	44	43	20	23	25	29
Homoseksuel sædelighedsforbryd., børn u.12 år	7	7	-	1	-	-	1	5	-
Homoseksuel sædelighedsforbrydelse i øvrigt	20	20	-	1	2	-	10	2	5
Blufærdighedskrænkelser ved beføling	180	180	-	16	26	7	34	48	49
Blufærdighedskrænkelser ved blotteri	167	167	-	17	12	28	32	40	38
Blufærdighedskrænkelser i øvrigt	280	270	10	28	46	12	59	45	90
Utugt mv.	216	175	41	6	12	31	62	38	67
Voldsforbrydelser	11 044	9 848	1 196	2 143	2 533	1 625	2 200	1 678	865
Vold o.l. mod offentlig myndighed mv.	2 322	1 966	356	410	502	371	466	371	202
Opløb/forstyrrelse af offentlig orden	62	62	-	11	38	11	2	-	-
Manddrab	37	34	3	3	8	5	10	10	1
Forsøg på manddrab	31	30	1	-	9	7	8	6	1
Simpel vold	4 779	4 242	537	1 058	1 096	664	920	670	371
Alvorligere vold	1 182	1 084	98	220	337	197	238	125	65
Særlig alvorlig vold	13	10	3	5	3	2	2	1	-
Uagtsomt manddrab/legemsbeskadigelse	16	10	6	2	1	1	3	6	3
Andre forbrydelser mod liv og legeme	192	182	10	26	41	29	52	16	28
Forbrydelse mod den personlige frihed	387	358	29	67	120	55	94	38	13
Trusler	2 023	1 870	153	341	378	283	405	435	181
Ejendomsforbrydelser	61 902	50 353	11 545	10 895	13 854	9 108	14 423	8 386	5 232
Dokumentfalsk	1 944	1 259	685	232	280	263	531	472	166
Brandstiftelse	326	246	80	86	55	38	80	41	26
Indbrud i forretning, virksomhed mv.	2 395	2 340	55	470	595	451	587	219	73
Indbrud i beboelser	4 482	4 252	230	978	1 027	784	1 128	469	96
Indbrud i ubeboede bebyggelser	1 273	1 176	97	524	353	111	154	104	27
Tyveri fra bil, båd mv.	1 164	1 141	23	194	339	156	311	134	30
Butikstyveri mv.	16 854	10 523	6 331	2 500	2 372	1 907	3 942	3 087	3 046
Andre tyverier	10 707	9 269	1 438	1 686	3 065	1 639	2 593	1 256	468
Tyveri/brugstyveri af køretøj	2 379	2 286	93	660	644	332	520	190	33
Tyveri/brugstyveri af knallert	338	328	10	233	60	10	26	8	1
Tyveri/brugstyveri af cykel	697	665	32	149	193	117	164	57	17
Tyveri/brugstyveri af andet	851	822	29	358	185	80	140	69	19
Ulovlig omgang med hittegods	977	906	71	127	227	153	256	153	61
Underslæb, bedrageri, mandatsvig	7 522	5 794	1 728	584	1 815	1 613	1 856	1 043	611
Afpresning og åger	243	228	15	36	61	29	99	15	3
Skyldnersvig	65	57	8	-	11	3	6	30	15
Hæleri	4 163	3 937	226	384	1 211	784	1 104	461	219
Røveri	1 252	1 182	70	570	324	107	164	68	19
Grov skattesvig mv.	245	236	5	-	9	23	55	108	46
Hærværk	3 730	3 452	278	1 088	973	459	625	358	227
Uagtsomt hæleri	84	79	5	12	12	11	35	8	6
Berigelsesforbrydelse og formuekrænkelser	211	175	36	24	43	38	47	36	23
Andre forbrydelser	6 205	5 387	809	716	1 438	1 067	1 461	879	635
Salg af narkotika mv.	835	787	48	17	157	124	278	190	69
Smugling mv. af narkotika	375	303	72	15	85	54	110	92	19
Uagtsomt manddrab mv. ved færdselsuheld	169	128	40	16	26	15	31	26	54
Øvrige straffelovsbestemmelser	4 826	4 169	649	668	1 170	874	1 042	571	493
Færdselslov i alt	147 998	119 253	27 769	12 297	21 331	16 948	31 939	32 869	31 638
Færdselsuheld med spiritus	1 547	1 354	193	126	279	182	324	304	332
Spirituskørsel	11 698	10 779	919	669	1 966	1 442	2 374	2 483	2 764
Mangler ved køretøj	8 328	7 616	579	3 408	1 271	698	966	1 018	834
Færdselslov i øvrigt	126 425	99 504	26 078	8 094	17 815	14 626	28 275	29 064	27 708
Særlove i alt	66 188	54 700	5 394	7 850	14 868	8 507	11 663	9 797	7 409
Lov om euforiserende stoffer	20 667	19 347	1 320	3 110	6 301	3 614	4 283	2 331	1 028
Våbenloven	5 547	5 224	307	723	1 335	816	1 256	856	545
Skatte- og afgiftslove	1 566	1 344	134	91	185	145	353	360	344
Særlove i øvrigt	38 408	28 785	3 633	3 926	7 047	3 932	5 771	6 250	5 492

Anm. I alt inkl. 7.083 med uoplyst køn.

² Decided by a judge or by the police.¹ Afgørelsestype for det enkelte forhold.

Tabel 3.16

Fældende¹ afgørelser i sager med kun ét forhold fordelt efter køn og alder. 2012
 Guilty decisions² in cases involving only one offence by type of offence, sex and age 2012

Overtrædelsens art 2012	I alt	Køn		Alder på afgørelsestidspunktet					
		Mænd	Kvinder	15-19 år	20-24 år	25-29 år	30-39 år	40-49 år	50 år +
I alt	179 440	139 638	34 948	18 635	28 371	19 388	35 333	36 773	36 086
Straffelov i alt	25 444	18 987	6 450	4 951	4 655	3 113	5 008	4 026	3 684
Sædelighedsforbrydelser	418	388	30	56	36	44	95	85	102
Blodskam mv.	9	9	-	-	-	-	2	4	3
Voldtægt mv.	28	28	-	5	5	4	6	3	5
Heteroseksuel sædelighedsforbryd., børn u.12 år	20	19	1	-	-	1	2	7	10
Heteroseksuel sædelighedsforbrydelse i øvrigt	63	59	4	28	9	7	6	5	8
Homoseksuel sædelighedsforbryd., børn u.12 år	1	1	-	1	-	-	-	-	-
Homoseksuel sædelighedsforbrydelse i øvrigt	1	1	-	-	-	-	1	-	-
Blufærdighedskrænkelser ved beføling	62	62	-	7	5	5	10	16	19
Blufærdighedskrænkelser ved blotteri	56	56	-	2	5	9	10	10	20
Blufærdighedskrænkelser i øvrigt	80	74	6	11	11	4	23	20	11
Utugt mv.	98	79	19	2	1	14	35	20	26
Voldsforbrydelser	4 244	3 667	577	928	931	562	782	639	402
Vold o.l. mod offentlig myndighed mv.	740	609	131	131	150	116	134	120	89
Opløb/forstyrrelse af offentlig orden	19	19	-	7	9	3	-	-	-
Manddrab	15	12	3	2	3	-	3	7	-
Forsøg på manddrab	4	3	1	-	-	1	2	1	-
Simpel vold	2 624	2 276	348	641	566	329	477	383	228
Alvorligere vold	481	433	48	97	154	68	86	49	27
Særlig alvorlig vold	3	3	-	2	-	1	-	-	-
Uagtsomt manddrab/legemsbeskadigelse	3	-	3	-	-	1	-	1	1
Andre forbrydelser mod liv og legeme	16	13	3	2	1	1	3	2	7
Forbrydelse mod den personlige frihed	36	29	7	7	11	6	9	2	1
Trusler	303	270	33	39	37	36	68	74	49
Ejendomsforbrydelser	19 143	13 555	5 588	3 699	3 331	2 235	3 764	3 060	3 054
Dokumentfalsk	394	299	95	47	79	83	111	52	22
Brandstiftelse	92	69	23	24	20	10	15	9	14
Indbrud i forretning, virksomhed mv.	336	326	10	95	90	41	66	34	10
Indbrud i beboelser	334	316	18	120	92	37	58	24	3
Indbrud i ubeboede bebyggelser	59	57	2	31	10	8	1	5	4
Tyveri fra bil, båd mv.	136	132	4	39	31	20	25	13	8
Butikstyveri mv.	10 517	6 367	4 150	1 624	1 437	1 085	2 113	1 877	2 381
Andre tyverier	2 515	1 968	547	494	593	370	504	359	195
Tyveri/brugstyveri af køretøj	177	155	22	82	36	16	21	18	4
Tyveri/brugstyveri af knallert	143	137	6	99	24	5	12	2	1
Tyveri/brugstyveri af cykel	254	233	21	70	61	38	49	22	14
Tyveri/brugstyveri af andet	236	221	15	126	45	16	23	15	11
Ulovlig omgang med hittegods	319	275	44	53	68	46	79	41	32
Underslæb, bedrageri, mandatsvig	1 155	783	372	93	184	139	286	274	179
Afpresning og åger	32	30	2	6	7	5	6	6	2
Skyldnersvig	31	28	3	-	1	2	6	12	10
Hæleri	588	516	72	100	164	89	122	86	27
Røveri	214	193	21	110	51	11	28	11	3
Grov skattesvig mv.	31	29	2	-	-	-	6	11	14
Hærværk	1 433	1 303	130	458	311	192	205	160	107
Uagtsomt hæleri	37	32	5	9	4	4	11	4	5
Berigelsesforbrydelse og formuekrænkelser	110	86	24	19	23	18	17	25	8
Andre forbrydelser	1 639	1 377	255	268	357	272	367	242	126
Salg af narkotika mv.	174	160	14	3	47	17	59	31	17
Smugling mv. af narkotika	76	65	11	-	9	13	28	20	6
Uagtsomt manddrab mv. ved færdselsuheld	15	10	5	-	1	1	1	5	7
Øvrige straffelovsbestemmelser	1 374	1 142	225	265	300	241	279	186	96
Færdselslov i alt	107 860	82 671	24 328	7 525	12 914	10 582	22 786	26 311	26 881
Færdselsuheld med spiritus	854	716	138	66	133	85	158	173	239
Spirituskørsel	6 288	5 650	638	334	851	611	1 075	1 433	1 984
Mangler ved køretøj	6 606	5 999	502	2 676	995	545	767	840	678
Færdselslov i øvrigt	94 112	70 306	23 050	4 449	10 935	9 341	20 786	23 865	23 980
Særlove i alt	46 136	37 980	4 170	6 159	10 802	5 693	7 539	6 436	5 521
Lov om euforiserende stoffer	12 434	11 545	889	2 238	3 909	2 074	2 314	1 317	582
Våbenloven	1 998	1 849	133	282	431	233	397	334	305
Skatte- og afgiftslove	1 214	1 026	116	54	144	112	273	283	276
Særlove i øvrigt	30 490	23 560	3 032	3 585	6 318	3 274	4 555	4 502	4 358

Anm. I alt inkl. 4 854 med uoplyst køn.

² Decided by a judge or by the police.¹ Afgørelsestype for det enkelte forhold.

Tabel 3.17

Domme til frihedsstraf fordelt efter overtrædelsens art og alder. 2012
 Decisions involving greater sentence than a fine by type of offence and age 2012

Overtrædelsens art 2012	Alder på afgørelsestidspunktet						
	I alt	15-19 år	20-24 år	25-29 år	30-39 år	40-49 år	50 år +
I alt	22 919	3 221	4 721	3 248	5 104	3 946	2 679
Straffelov i alt	16 687	3 047	3 957	2 450	3 620	2 405	1 208
Sædelighedsforbrydelser	425	38	46	40	98	97	106
Blodskam mv.	18	-	1	-	6	6	5
Voldtægt mv.	55	13	11	6	13	6	6
Heteroseksuel sædelighedsforbryd., børn u.12 år	47	2	1	1	8	15	20
Heteroseksuel sædelighedsforbrydelse i øvrigt	74	16	16	12	9	9	12
Homoseksuel sædelighedsforbryd., børn u.12 år	2	1	-	-	-	1	-
Homoseksuel sædelighedsforbrydelse i øvrigt	5	-	1	-	1	2	1
Blufærdighedskrænkelse ved beføling	63	4	4	2	12	22	19
Blufærdighedskrænkelse ved blotteri	13	-	1	-	5	4	3
Blufærdighedskrænkelse i øvrigt	37	1	5	2	11	10	8
Utugt mv.	111	1	6	17	33	22	32
Voldsforbrydelser	5 928	1 269	1 433	813	1 139	832	442
Vold o.l. mod offentlig myndighed mv.	958	195	209	143	183	148	80
Opløb/forskyrrelse af offentlig orden	16	1	11	3	1	-	-
Manddrab	27	2	6	3	7	8	1
Forsøg på manddrab	16	-	3	3	6	4	-
Simpel vold	3 276	757	786	435	618	440	240
Alvorligere vold	851	172	263	130	162	86	38
Særlig alvorlig vold	10	5	1	2	1	1	-
Uagtsomt manddrab/legemsbeskadigelse	4	1	-	-	1	1	1
Andre forbrydelser mod liv og legeme	80	13	21	9	16	4	17
Forbrydelse mod den personlige frihed	112	25	35	11	27	9	5
Trusler	578	98	98	74	117	131	60
Ejendomsforbrydelser	8 213	1 580	1 999	1 190	1 821	1 123	500
Dokumentfalsk	478	32	92	87	137	92	38
Brandstiftelse	104	33	26	12	14	10	9
Indbrud i forretning, virksomhed mv.	763	181	207	117	174	70	14
Indbrud i beboelser	937	270	287	122	165	77	16
Indbrud i ubeboede bebyggelser	150	52	33	21	19	15	10
Tyveri fra bil, båd mv.	141	24	53	24	26	11	3
Butikstyveri mv.	584	47	113	81	187	113	43
Andre tyverier	1 298	189	360	225	292	171	61
Tyveri/brugstyveri af køretøj	578	187	165	69	92	53	12
Tyveri/brugstyveri af knallert	28	16	8	1	3	-	-
Tyveri/brugstyveri af cykel	38	4	12	7	10	5	-
Tyveri/brugstyveri af andet	54	13	16	7	11	7	-
Ulovlig omgang med hittegods	122	10	28	22	37	16	9
Underslæb, bedrageri, mandatsvig	1 106	44	151	146	307	276	182
Afpresning og åger	80	17	23	10	19	9	2
Skyldnersvig	42	-	4	3	6	16	13
Hæleri	609	44	177	126	150	80	32
Røveri	677	312	168	63	86	40	8
Grov skattesvig mv.	72	-	1	1	18	27	25
Hærværk	319	104	71	40	57	31	16
Uagtsomt hæleri	9	1	2	2	2	-	2
Berigelsesforbrydelse og formuekrænkelse	24	-	2	4	9	4	5
Andre forbrydelser	2 121	160	479	407	562	353	160
Salg af narkotika mv.	496	13	105	83	148	101	46
Smugling mv. af narkotika	182	3	33	28	60	42	16
Uagtsomt manddrab mv. ved færdselsuheld	32	9	7	4	5	2	5
Øvrige straffelovsbestemmelser	1 411	135	334	292	349	208	93
Færdselslov i alt	4 183	40	354	456	974	1 138	1 221
Færdselsuheld med spiritus	386	5	33	36	80	111	121
Spirituskørsel	2 666	29	191	244	584	770	848
Mangler ved køretøj	1	-	1	-	-	-	-
Færdselslov i øvrigt	1 130	6	129	176	310	257	252
Særlove i alt	2 049	134	410	342	510	403	250
Lov om euforiserende stoffer	1 444	100	325	225	354	278	162
Våbenloven	205	21	40	32	49	35	28
Skatte- og afgiftslove	82	-	4	5	21	30	22
Særlove i øvrigt	318	13	41	80	86	60	38

Tabel 3.18

Domme til frihedsstraf fordelt efter overtrædelsens art og den idømte straf. 2012

Decisions involving greater sentence than a fine by type of offence and type of sentence 2012

Overtrædelsens art 2012	I alt ¹	Betinget straf		Ubetinget straf		Fængsel gnsntl. strafflængde		
		Fængsel	Straffastsættelse udsat	Fængsel	Forvaring	Betinget	Ubetinget	
							måned	
I alt	22 919	9 668	894	12 259	5	1,6	6,3	
Straffelov i alt	16 687	6 534	863	9 202	5	2,0	7,8	
Sædelighedsforbrydelser	425	153	30	237	1	2,5	14,7	
Blodskam mv.	18	4	-	14	-	4,0	21,8	
Voldtægt mv.	55	-	-	52	-	-	23,5	
Heteroseksuel sædelighedsfor., børn u.12 år	47	9	-	36	1	8,0	28,4	
Heteroseksuel sædelighedsforbryd. i øvrigt	74	30	5	39	-	3,4	9,4	
Homoseksuel sædelighedsfor., børn u.12 år	2	-	1	1	-	-	18,0	
Homoseksuel sædelighedsforbryd. i øvrigt	5	2	-	3	-	3,0	18,0	
Blufærdighedskrænkelse ved beføling	63	28	2	33	-	0,7	4,2	
Blufærdighedskrænkelse ved blotteri	13	7	-	6	-	0,9	14,0	
Blufærdighedskrænkelse i øvrigt	37	24	4	9	-	1,0	2,4	
Utugt mv.	111	49	18	44	-	2,8	5,6	
Voldsforbrydelser	5 928	2 576	180	3 133	3	1,5	5,8	
Vold o.l. mod offentlig myndighed mv.	958	427	24	499	-	1,2	2,7	
Opløb/forstyrrelse af offentlig orden	16	4	-	12	-	1,5	1,4	
Manddrab	27	-	-	24	-	-	151,3	
Forsøg på manddrab	16	-	-	15	1	-	90,4	
Simpel vold	3 276	1 687	126	1 452	-	1,4	3,0	
Alvorligere vold	851	141	3	695	2	2,8	6,7	
Særlig alvorlig vold	10	-	-	10	-	-	63,0	
Uagtsomt manddrab/legemsbeskadigelse	4	-	-	4	-	-	20,5	
Andre forbrydelser mod liv og legeme	80	40	1	39	-	1,5	4,3	
Forbrydelse mod den personlige frihed	112	26	7	78	-	1,9	7,0	
Trusler	578	251	19	305	-	1,3	4,5	
Ejendomsforbrydelser	8 213	3 324	619	4 228	1	2,3	6,2	
Dokumentfalsk	478	191	27	260	-	2,1	2,4	
Brandstiftelse	104	43	3	54	-	5,9	11,1	
Indbrud i forretning, virksomhed mv.	763	287	82	394	-	2,0	6,4	
Indbrud i beboelser	937	290	60	584	-	2,4	5,6	
Indbrud i ubeboede bebyggelser	150	74	19	56	-	2,0	5,6	
Tyveri fra bil, båd mv.	141	43	15	83	-	1,5	3,6	
Butikstyveri mv.	584	179	34	369	-	1,6	2,3	
Andre tyverier	1 298	551	130	616	-	1,7	3,3	
Tyveri/brugstyveri af køretøj	578	238	1	337	-	1,1	4,2	
Tyveri/brugstyveri af knallert	28	8	11	9	-	1,1	1,5	
Tyveri/brugstyveri af cykel	38	8	4	25	-	1,7	2,1	
Tyveri/brugstyveri af andet	54	26	5	22	-	1,6	2,9	
Ulovlig omgang med hittegods	122	39	11	72	-	1,7	2,5	
Underslæb, bedrageri, mandatsvig	1 106	753	124	227	-	3,2	6,1	
Afpresning og åger	80	9	4	67	-	2,7	7,4	
Skyldnersvig	42	29	4	9	-	2,9	25,8	
Hæleri	609	232	41	336	-	2,3	5,0	
Røveri	677	82	-	570	1	5,9	16,5	
Grov skattesvig mv.	72	22	-	50	-	10,6	12,7	
Hærværk	319	205	42	72	-	0,9	2,5	
Uagtsomt hæleri	9	3	1	5	-	0,5	1,5	
Berigelsesforbrydelse og formuekrænkelse	24	12	1	11	-	2,2	8,2	
Andre forbrydelser	2 121	481	34	1 604	-	2,1	14,9	
Salg af narkotika mv.	496	38	3	455	-	6,5	25,0	
Smugling mv. af narkotika	182	15	1	166	-	12,4	39,6	
Uagtsomt manddrab mv. ved færdselsuheld	32	12	-	18	-	3,8	10,7	
Øvrige straffelovsbestemmelser	1 411	416	30	965	-	1,3	6,0	
Færdselslov i alt	4 183	2 318	2	1 857	-	0,7	1,5	
Færdselsuheld med spiritus	386	279	2	105	-	0,8	1,7	
Spirituskørsel	2 666	1 529	-	1 135	-	0,8	1,6	
Mangler ved køretøj	1	1	-	-	-	0,5	-	
Færdselslov i øvrigt	1 130	509	-	617	-	0,7	1,3	
Særlove i alt	2 049	816	29	1 200	-	1,4	1,9	
Lov om euforiserende stoffer	1 444	636	16	789	-	1,2	2,1	
Våbenloven	205	68	3	134	-	2,0	1,6	
Skatte- og afgiftslove	82	52	2	28	-	2,6	2,3	
Særlove i øvrigt	318	60	8	249	-	1,0	1,4	

¹Inkl. 19 betingede straffe og 71 ubetingede straffe med uoplyst strafflængde og 3 livstidsstraffe.

Tabel 3.20

Domme til frihedsstraf fordelt efter straffens art og længde samt alder 2012
 Decisions involving greater sentence than a fine by type and length of sentence and age 2012

Straflængde 2012	I alt	Alder på afgørelsestidspunktet																	
		15 år	16 år	17 år	18 år	19 år	20 år	21 år	22 år	23 år	24 år	25-29 år	30-39 år	40-49 år	50-59 år	60-69 år	70-79 år	80 år +	
I alt	22 919	196	471	661	855	1 038	978	993	991	909	850	3 248	5 104	3 946	1 916	659	99	5	
Betinget straf	10 581	171	376	480	537	519	443	418	402	375	346	1 207	1 945	1 822	1 031	431	73	5	
Fængsel																			
Op til 14 dage	1 739	9	35	50	71	82	64	71	62	72	61	262	317	295	196	82	9	1	
15-21 dage	1 936	11	30	42	47	48	47	42	49	55	46	203	385	455	310	140	25	1	
22-30 dage	1 892	29	56	79	109	105	83	92	91	81	75	237	339	305	144	61	6	-	
31-60 dage	2 552	50	105	117	154	158	149	128	103	101	76	292	483	365	195	68	8	-	
> 2 til 3 måneder	640	13	30	44	32	25	27	25	32	18	25	62	108	120	57	18	4	-	
> 3 til 4 måneder	316	3	7	16	11	18	15	8	13	5	15	33	72	58	30	10	2	-	
> 4 til 6 måneder	350	3	5	19	31	16	11	12	12	11	16	33	65	64	36	10	5	1	
> 6 til 9 måneder	117	3	5	6	9	6	6	5	4	1	4	6	24	22	9	5	2	-	
> 9 til 12 måneder	92	3	7	7	6	1	4	2	1	-	2	6	21	18	3	8	3	-	
> 12 til 15 måneder	12	-	3	2	-	1	-	-	-	-	1	-	3	2	-	-	-	-	
> 15 til 18 måneder	13	-	2	-	3	-	-	-	-	-	-	4	2	-	2	-	-	-	
> 18 til 24 måneder	8	-	-	-	-	-	-	-	-	1	-	1	1	4	-	-	1	-	
> 2 til 3 år	1	-	-	-	-	-	-	-	-	-	-	-	-	-	-	1	-	-	
> 3 år +	-	-	-	-	-	-	-	-	-	-	-	-	-	-	-	-	-	-	
Straffastsættelse																			
udsat	894	47	91	97	63	58	37	31	34	29	25	67	119	111	47	28	8	2	
Uoplyst straffængde	19	-	-	1	1	1	-	2	1	1	-	1	6	3	2	-	-	-	
Gennemsnitlig straffængde, mdr.	1,6	2,0	2,1	2,0	2,0	1,6	1,7	1,5	1,6	1,4	1,7	1,5	1,6	1,6	1,4	1,5	2,5	2,3	
Ubetinget straf	12 338	25	95	181	318	519	535	575	589	534	504	2 041	3 159	2 124	885	228	26	-	
Fængsel																			
Op til 14 dage	1 132	2	3	4	10	43	36	40	62	61	53	200	303	184	94	33	4	-	
15-21 dage	920	-	2	7	11	34	23	30	30	31	33	151	233	194	103	36	2	-	
22-30 dage	1 436	4	8	22	48	69	61	60	67	57	70	258	340	247	100	22	3	-	
31-60 dage	3 028	4	15	16	60	121	128	136	148	137	134	481	769	578	238	57	6	-	
> 2 til 3 måneder	1 486	1	9	26	44	51	73	63	63	72	55	244	394	246	112	30	3	-	
> 3 til 4 måneder	785	1	5	18	24	32	36	53	38	31	32	130	207	117	51	7	3	-	
> 4 til 6 måneder	1 016	1	7	23	32	41	65	56	47	41	34	171	261	174	48	15	-	-	
> 6 til 9 måneder	618	1	2	16	31	38	37	36	45	27	27	92	140	85	35	6	-	-	
> 9 til 12 måneder	544	-	3	12	21	24	31	29	22	29	16	94	136	85	36	5	1	-	
> 12 til 15 måneder	245	-	-	2	10	16	9	15	17	10	6	46	60	37	12	2	3	-	
> 15 til 18 måneder	236	-	3	3	8	17	8	16	12	8	13	45	58	31	12	2	-	-	
> 18 til 24 måneder	278	-	1	4	10	11	11	13	11	13	9	54	85	43	10	3	-	-	
> 2 til 3 år	233	-	3	1	7	13	7	14	15	9	10	33	70	37	12	2	-	-	
> 3 til 4 år	109	-	1	2	2	5	3	5	5	2	4	14	37	18	8	3	-	-	
> 4 til 5 år	49	-	-	-	-	1	2	4	4	2	1	8	12	10	2	3	-	-	
> 5 til 6 år	30	-	-	2	-	1	1	1	-	1	2	2	9	6	4	1	-	-	
> 6 til 8 år	42	-	-	-	-	-	1	-	1	-	3	7	14	10	5	1	-	-	
> 8 til 12 år	54	-	-	-	-	2	2	2	2	2	1	7	21	14	1	-	-	-	
> 12 år +	18	-	-	-	-	-	-	1	-	1	2	4	8	-	-	-	1	-	
Livstid	3	-	-	-	-	-	-	-	-	-	-	1	2	-	-	-	-	-	
Uoplyst straffængde	76	11	33	23	-	-	1	1	-	-	-	1	4	-	2	-	-	-	
Gennemsnitlig straffængde, mdr.	6,3	2,4	6,5	6,5	5,9	6,3	5,8	6,7	6,0	5,6	5,9	5,9	6,9	6,8	5,0	4,9	10,0	-	

Tabel 3.21

Bødeafgørelser fordelt efter overtrædelsens art og alder. 2012
 Sentences imposing a fine by type of offence and age 2012

Overtrædelsens art 2012	I alt	Alder på afgørelsestidspunktet									
		15 år	16 år	17 år	18 år	19 år	20-24 år	25-29 år	30-39 år	40-49 år	50 år +
I alt	176 422	996	2 693	3 500	5 197	6 634	28 797	19 653	35 610	36 949	36 393
Straffelov i alt	18 948	510	790	831	811	856	3 306	2 220	3 593	2 972	3 059
Sædelighedsforbrydelser	166	2	5	4	3	5	16	22	36	29	44
Blodskam mv.	-	-	-	-	-	-	-	-	-	-	-
Voldtægt mv.	-	-	-	-	-	-	-	-	-	-	-
Heteroseksuel sædelighedsforbryd., børn u.12 år	-	-	-	-	-	-	-	-	-	-	-
Heteroseksuel sædelighedsforbrydelse i øvrigt	2	-	-	-	-	-	-	-	2	-	-
Homoseksuel sædelighedsforbryd., børn u.12 år	-	-	-	-	-	-	-	-	-	-	-
Homoseksuel sædelighedsforbrydelse i øvrigt	-	-	-	-	-	-	-	-	-	-	-
Blufærdighedskrænkelser ved beføling	24	1	2	-	1	-	3	3	3	6	5
Blufærdighedskrænkelser ved blotteri	69	1	-	2	1	-	7	14	10	10	24
Blufærdighedskrænkelser i øvrigt	53	-	2	2	1	4	6	2	16	11	9
Utugt mv.	18	-	1	-	-	1	-	3	5	2	6
Voldsforbrydelser	375	5	10	9	21	22	89	56	65	60	38
Vold o.l. mod offentlig myndighed mv.	199	1	2	3	9	9	60	38	40	22	15
Opløb/forstyrrelse af offentlig orden	18	-	-	-	3	3	9	3	-	-	-
Manddrab	-	-	-	-	-	-	-	-	-	-	-
Forsøg på manddrab	-	-	-	-	-	-	-	-	-	-	-
Simpel vold	83	3	5	4	7	9	9	4	14	18	10
Alvorligere vold	1	-	-	-	-	-	1	-	-	-	-
Særlig alvorlig vold	-	-	-	-	-	-	-	-	-	-	-
Uagtsomt manddrab/legemsbeskadigelse	10	-	-	-	-	-	1	1	2	4	2
Andre forbrydelser mod liv og legeme	2	-	-	-	-	-	-	-	-	1	1
Forbrydelse mod den personlige frihed	5	-	-	-	-	-	-	1	2	1	1
Trusler	57	1	3	2	2	1	9	9	7	14	9
Ejendomsforbrydelser	17 367	488	742	742	735	768	2 972	1 989	3 313	2 752	2 866
Dokumentfalsk	152	4	11	8	18	9	41	23	19	11	8
Brandstiftelse	7	1	2	-	1	-	1	-	-	-	2
Indbrud i forretning, virksomhed mv.	39	3	4	2	1	2	10	6	7	3	1
Indbrud i beboelser	24	-	1	-	2	-	7	5	7	2	-
Indbrud i ubeboede bebyggelser	22	3	4	2	5	2	4	1	1	-	-
Tyveri fra bil, båd mv.	106	2	7	10	6	13	17	13	20	13	5
Butikstyveri mv.	10 860	311	391	346	341	360	1 470	1 098	2 168	1 957	2 418
Andre tyverier	2 320	46	93	95	107	121	545	360	449	325	179
Tyveri/brugstyveri af køretøj	37	2	4	5	5	4	9	1	3	4	-
Tyveri/brugstyveri af knallert	170	16	22	33	28	22	26	5	13	4	1
Tyveri/brugstyveri af cykel	275	13	11	17	9	23	68	43	52	25	14
Tyveri/brugstyveri af andet	314	27	60	34	31	18	55	21	35	19	14
Ulovlig omgang med hittegods	396	8	9	14	17	19	86	56	96	57	34
Underslæb, bedrageri, mandatsvig	513	10	13	22	25	25	130	59	100	80	49
Afpresning og åger	3	-	1	1	-	-	-	-	-	-	1
Skyldnersvig	6	-	-	-	-	-	-	-	-	6	-
Hæleri	518	5	13	28	27	33	144	82	108	56	22
Røveri	4	-	-	1	-	1	-	-	1	-	1
Grov skattesvig mv.	1	-	-	-	-	-	-	-	1	-	-
Hærværk	1 458	36	92	116	105	108	330	193	209	163	106
Uagtsomt hæleri	41	-	1	2	4	3	7	4	11	5	4
Berigelsesforbrydelse og formuekrænkelser	101	1	3	6	3	5	22	19	13	22	7
Andre forbrydelser	1 040	15	33	76	52	61	229	153	179	131	111
Salg af narkotika mv.	3	-	-	-	-	-	1	-	2	-	-
Smugling mv. af narkotika	-	-	-	-	-	-	-	-	-	-	-
Uagtsomt manddrab mv. ved færdselsuheld	118	-	-	-	1	5	17	8	21	23	43
Øvrige straffelovsbestemmelser	919	15	33	76	51	56	211	145	156	108	68
Færdselslov i alt	114 282	295	1 413	1 661	2 419	3 089	14 458	11 614	24 322	27 435	27 576
Færdselsuheld med spiritus	813	2	7	9	28	51	162	84	153	136	181
Spirituskørsel	6 228	5	33	40	167	246	1 093	706	1 048	1 246	1 644
Mangler ved køretøj	6 985	86	884	1 037	544	388	1 061	584	811	877	713
Færdselslov i øvrigt	100 256	202	489	575	1 680	2 404	12 142	10 240	22 310	25 176	25 038
Særlove i alt	43 192	191	490	1 008	1 967	2 689	11 033	5 819	7 695	6 542	5 758
Lov om euforiserende stoffer	12 488	66	186	403	710	950	4 016	2 117	2 288	1 201	551
Våbenloven	1 934	27	53	39	69	99	420	223	376	332	296
Skatte- og afgiftslove	1 223	1	8	11	19	32	159	131	289	289	284
Særlove i øvrigt	27 547	97	243	555	1 169	1 608	6 438	3 348	4 742	4 720	4 627

Anm.: Ekskl. 5.333 bødeførelser vedr. virksomheder.

Tabel 3.22A

Fældende afgørelser fordelt efter overtræderens nationale tilhørsforhold. 2012

Persons, for whom a guilty decision has been made 2012, by national origin of offender

Overtrædelsens art 2012	I alt	Dansk statsborger	Asylansøger	Udlænding med ulovligt ophold	Udlænding med opholdstilladelse	Turister og udlændinge med visum	Uoplyst mv. ¹
Personer i alt netto	163 131	141 984	431	265	13 545	522	6 384
Afgørelser i alt	209 839	174 778	1 295	1 203	18 585	6 868	7 110
Straffelov i alt	39 604	30 534	879	656	4 990	2 543	2
Sædelighedsforbrydelser	681	583	11	6	67	14	-
Blodskam mv.	19	17	-	-	2	-	-
Voldtægt mv.	67	48	2	2	11	4	-
Heteroseksuel sædelighedsfor., børn u.12 år	52	50	1	-	-	1	-
Heteroseksuel sædelighedsforbryd. i øvrigt	102	93	1	-	8	-	-
Homoseksuel sædelighedsfor., børn u.12 år	2	2	-	-	-	-	-
Homoseksuel sædelighedsforbryd. i øvrigt	6	6	-	-	-	-	-
Blufærdighedskrænkelser ved beføling	98	82	3	-	13	-	-
Blufærdighedskrænkelser ved blotteri	95	73	3	1	15	3	-
Blufærdighedskrænkelser i øvrigt	106	95	1	1	8	1	-
Utugt mv.	134	117	-	2	10	5	-
Voldsforbrydelser	7 381	6 291	90	30	878	92	-
Vold o.l. mod offentlig myndighed mv.	1 525	1 270	30	8	191	26	-
Opløb/forstyrrelse af offentlig orden	35	31	-	1	3	-	-
Manddrab	34	27	1	-	6	-	-
Forsøg på manddrab	24	18	-	-	4	2	-
Simpel vold	3 864	3 347	34	14	429	40	-
Alvorligere vold	927	765	17	5	129	11	-
Særlig alvorlig vold	11	8	1	-	1	1	-
Uagtsomt manddrab/legemsbeskadigelse	15	13	-	-	1	1	-
Andre forbrydelser mod liv og lemmer	91	80	-	-	8	3	-
Forbrydelse mod den personlige frihed	123	99	2	1	19	2	-
Trusler	732	633	5	1	87	6	-
Ejendomsforbrydelser	27 990	20 979	717	440	3 585	2 268	1
Dokumentfalsk	731	382	28	182	77	62	-
Brandstiftelse	170	144	8	1	15	2	-
Indbrud i forretning, virksomhed mv.	942	791	10	6	101	34	-
Indbrud i beboelser	1 083	766	25	29	127	136	-
Indbrud i ubeboede bebyggelser	204	187	-	2	10	5	-
Tyveri fra bil, båd mv.	309	231	4	9	32	33	-
Butikstyveri mv.	12 233	8 677	425	99	1 888	1 143	1
Andre tyverier	3 991	2 917	109	54	447	464	-
Tyveri/brugstyveri af køretøj	730	649	2	2	57	20	-
Tyveri/brugstyveri af knallert	205	183	2	-	20	-	-
Tyveri/brugstyveri af cykel	341	215	2	5	59	60	-
Tyveri/brugstyveri af andet	394	341	2	2	40	9	-
Ulovlig omgang med hittegods	568	451	3	9	73	32	-
Underslæb, bedrageri, mandatsvig	1 799	1 542	16	10	182	49	-
Afpresning og åger	87	75	-	-	12	-	-
Skyldnersvig	48	46	-	-	2	-	-
Hæleri	1 200	874	19	15	148	144	-
Røveri	766	589	12	12	123	30	-
Grov skattesvig mv.	77	67	-	-	10	-	-
Hærværk	1 916	1 695	48	1	148	24	-
Uagtsomt hæleri	50	46	-	-	4	-	-
Berigelsesforbrydelse og formuekrænkelser	146	111	2	2	10	21	-
Andre forbrydelser	3 552	2 681	61	180	460	169	1
Salg af narkotika mv.	519	451	6	7	39	16	-
Smugling mv. af narkotika	191	116	2	13	29	31	-
Uagtsomt manddrab mv. ved færdselsuheld	154	135	-	-	14	4	1
Øvrige straffelovsbestemmelser	2 688	1 979	53	160	378	118	-
Færdselslov i alt	119 775	101 327	158	62	9 455	1 680	7 093
Færdselsuheld med spiritus	1 212	1 099	7	1	75	27	3
Spirituskørsel	8 960	8 045	29	8	723	134	21
Mangler ved køretøj	7 099	6 250	6	4	414	35	390
Færdselslov i øvrigt	102 504	85 933	116	49	8 243	1 484	6 679
Særlove i alt	50 460	42 917	258	485	4 140	2 645	15
Lov om euforiserende stoffer	14 471	12 296	166	50	1 540	419	-
Våbenloven	2 296	1 907	14	7	235	132	1
Skatte- og afgiftslove	1 387	917	1	5	183	280	1
Særlove i øvrigt	32 306	27 797	77	423	2 182	1 814	13

¹ Uoplyst omfatter hovedsagelig overtrædelser af færdselsloven, idet nationalt tilhørsforhold ikke konsekvent registreres ved disse overtrædelser.

Tabel 3.22B

Ikke-fældende afgørelser fordelt efter overtræderens nationale tilhørsforhold. 2012

Persons, for whom a not guilty decision has been made 2012, by national origin of offender

Overtrædelsens art 2012	I alt	Dansk statsborger	Asylansøger	Udlænding med ulovligt ophold	Udlænding med opholdstilladelse	Turister og udlændinge med visum	Uoplyst mv. ¹
Personer i alt netto	13 694	11 532	98	55	1 891	78	40
Afgørelser i alt	16 481	13 090	251	167	2 287	646	40
Straffelov i alt	14 312	11 385	230	153	1 987	557	-
Sædelighedsforbrydelser	571	479	7	3	70	12	-
Blodskam mv.	22	18	1	-	3	-	-
Voldtægt mv.	156	120	3	-	31	2	-
Heteroseksuel sædelighedsfor., børn u.12 år	56	52	-	-	4	-	-
Heteroseksuel sædelighedsforbryd. i øvrigt	84	74	1	-	8	1	-
Homoseksuel sædelighedsfor., børn u.12 år	-	-	-	-	-	-	-
Homoseksuel sædelighedsforbryd. i øvrigt	1	1	-	-	-	-	-
Blufærdighedskrænkelser ved beføling	112	95	1	1	12	3	-
Blufærdighedskrænkelser ved blotteri	36	30	1	-	4	1	-
Blufærdighedskrænkelser i øvrigt	68	60	-	1	5	2	-
Utugt mv.	36	29	-	1	3	3	-
Voldsforbrydelser	3 626	2 950	53	22	557	44	-
Vold o.l. mod offentlig myndighed mv.	222	184	6	1	27	4	-
Opløb/forstyrrelse af offentlig orden	6	4	-	-	2	-	-
Manddrab	33	25	-	-	8	-	-
Forsøg på manddrab	56	40	1	1	14	-	-
Simpel vold	2 042	1 718	17	12	279	16	-
Alvorligere vold	441	323	14	4	89	11	-
Særlig alvorlig vold	8	3	-	-	4	1	-
Uagtsomt manddrab/legemsbeskadigelse	11	10	-	-	1	-	-
Andre forbrydelser mod liv og legeme	106	93	-	-	12	1	-
Forbrydelse mod den personlige frihed	62	43	1	1	16	1	-
Trusler	639	507	14	3	105	10	-
Ejendomsforbrydelser	8 807	6 914	149	111	1 180	453	-
Dokumentfalsk	282	201	10	11	46	14	-
Brandstiftelse	166	137	1	-	27	1	-
Indbrud i forretning, virksomhed mv.	679	545	7	8	89	30	-
Indbrud i beboelser	873	620	11	20	142	80	-
Indbrud i ubeboede bebyggelser	122	108	-	-	10	4	-
Tyveri fra bil, båd mv.	181	135	-	2	24	20	-
Butikstyveri mv.	555	359	22	15	112	47	-
Andre tyverier	1 724	1 261	55	29	236	143	-
Tyveri/brugstyveri af køretøj	651	545	1	4	73	28	-
Tyveri/brugstyveri af knallert	69	61	2	-	6	-	-
Tyveri/brugstyveri af cykel	52	33	-	1	8	10	-
Tyveri/brugstyveri af andet	164	148	-	-	15	1	-
Ulovlig omgang med hittegods	60	47	-	2	8	3	-
Underslæb, bedrageri, mandatsvig	1 181	1 007	11	6	134	23	-
Afpresning og åger	83	61	1	1	19	1	-
Skyldnersvig	56	55	-	-	1	-	-
Hæleri	475	389	10	2	67	7	-
Røveri	464	345	8	4	82	25	-
Grov skattesvig mv.	59	53	-	-	4	2	-
Hærværk	873	779	10	5	72	7	-
Uagtsomt hæleri	4	3	-	-	1	-	-
Berigelsesforbrydelse og formuekrænkelser	34	22	-	1	4	7	-
Andre forbrydelser	1 308	1 042	21	17	180	48	-
Salg af narkotika mv.	177	151	-	1	22	3	-
Smugling mv. af narkotika	58	36	2	-	11	9	-
Uagtsomt manddrab mv. ved færdselsuheld	41	39	-	-	1	1	-
Øvrige straffelovsbestemmelser	1 032	816	19	16	146	35	-
Færdselslov i alt	1 105	865	3	2	158	38	39
Færdselsuheld med spiritus	104	87	2	-	10	3	2
Spirituskørsel	266	200	1	-	44	19	2
Mangler ved køretøj	32	30	-	-	-	-	2
Færdselslov i øvrigt	703	548	-	2	104	16	33
Særlove i alt	1 064	840	18	12	142	51	1
Lov om euforiserende stoffer	494	381	15	5	73	19	1
Våbenloven	364	297	2	-	52	13	-
Skatte- og afgiftslove	6	4	-	-	1	1	-
Særlove i øvrigt	200	158	1	7	16	18	-

¹ Uoplyst omfatter hovedsagelig overtrædelser af færdselsloven, idet nationalt tilhørsforhold ikke konsekvent registreres ved disse overtrædelser.

4.

Personer

Personer med strafferetlige afgørelser

Opgørelsesenheden i dette afsnits tabeller er den enkelte »person«. Tabellerne opgør antallet af *forskellige personer*, der i løbet af tællingsåret har modtaget *mindst én fældende afgørelse* indenfor straffelov, færdselslov eller andre særlove. Dvs. en person kan godt optræde under fx både *Straffelov i alt* og *Færdselslov i alt*, men kun én gang under hver. For underkategorierne af straffelov (sædelighedsforbrydelser, voldsforbrydelser, ejendomsforbrydelser og andre straffelovsforbrydelser) opgøres ligeledes antallet af forskellige personer, der har modtaget en fældende afgørelse. En person kan her optræde under fx både *Voldsforbrydelser* og under *Ejendomsforbrydelser*, men kun én gang under hver. For overtrædelserne under fx ejendomsforbrydelser, kan en person kun optræde ét sted. Hvis en person fx er dømt både for dokumentfalsk og for hæleri, vil personen optræde under den overtrædelse, der har givet den strengeste straf.

Opgørelsen omfatter personer med fældende afgørelse (skyldige) med gyldigt personnummer og i alderen 15-79 år.

Tabel 4.01A-4.01C Tabellerne 4.01A-4.01C viser afgørelsestype og overtrædelsens art efter personens køn. Hvis en person har fået flere domme indenfor den samme kategori vil vedkommende være placeret under den alvorligste afgørelse.

Tabel 4.02A-4.02C Tabellerne 4.02A-4.02C viser overtrædelsens art og alder efter personens køn. Alderen er beregnet ultimo året.

Tabel 4.01A

Personer med fældende afgørelser i 2012 efter overtrædelsens art og afgørelsestype, i alt

Persons, for whom a guilty decision¹ has been made by type of offence and type of sentence 2012, total

Overtrædelsens art 2012	I alt	Dom til frihedsstraf			Bøde	Tiltale- frafald	Anden afgørelse
		I alt	Ubetinget	Betinget			
I alt	160 931	19 023	9 208	9 815	139 758	1 103	1 047
Straffelov i alt	29 211	13 821	6 915	6 906	13 357	1 095	938
Sædelighedsforbrydelser	635	399	219	180	152	38	46
Blodskam mv.	19	18	14	4	-	-	1
Voldtægt mv.	59	47	47	-	-	2	10
Heteroseksuel sædelighedsforbr. børn u. 12 år	49	45	37	8	-	-	4
Heteroseksuel sædelighedsforbrydelse i øvrigt	101	73	38	35	2	19	7
Homoseksuel sædelighedsforbr. børn u. 12 år	2	2	1	1	-	-	-
Homoseksuel sædelighedsforbrydelse i øvrigt	6	5	3	2	-	-	1
Blufærdighedskrænkelser ved beføling	95	61	32	29	23	3	8
Blufærdighedskrænkelser ved blotteri	82	11	4	7	60	5	6
Blufærdighedskrænkelser i øvrigt	99	36	8	28	49	9	5
Utugt mv.	123	101	35	66	18	-	4
Voldsforbrydelse	6 793	5 520	2 883	2 637	341	420	512
Vold o.l. mod offentlig myndighed mv.	1 348	860	437	423	179	91	218
Opløb/forstyrrelse af offentlig orden	30	14	10	4	15	1	-
Manddrab	30	24	24	-	-	-	6
Forsøg på manddrab	21	16	16	-	-	1	4
Simpel vold	3 609	3 082	1 343	1 739	74	280	173
Alvorligere vold	862	797	659	138	1	11	53
Særlig alvorlig vold	10	9	9	-	-	-	1
Uagtsomt manddrab/legemsbeskadigelse	13	3	3	-	9	1	-
Andre forbrydelser mod liv og lemmer	84	73	34	39	2	2	7
Forbrydelse mod den personlige frihed	115	106	73	33	4	3	2
Trusler	671	536	275	261	57	30	48
Ejendomsforbrydelser	20 264	6 566	2 824	3 742	12 622	738	338
Dokumentfalsk	437	276	64	212	131	18	12
Brandstiftelse	160	97	50	47	7	10	46
Indbrud i forretning, virksomhed mv.	772	658	309	349	32	57	25
Indbrud i beboelser	782	701	373	328	15	43	23
Indbrud i ubeboede bebyggelser	173	136	48	88	20	16	1
Tyveri fra bil, båd mv.	207	100	48	52	85	16	6
Butikstyveri mv.	8 117	362	169	193	7 520	207	28
Andre tyverier	2 727	934	286	648	1 644	118	31
Tyveri/brugstyveri af køretøj	597	516	294	222	28	32	21
Tyveri/brugstyveri af knallert	173	25	7	18	142	5	1
Tyveri/brugstyveri af cykel	224	20	8	12	196	7	1
Tyveri/brugstyveri af andet	318	52	21	31	251	15	-
Ulovlig omgang med hittegods	432	99	52	47	312	16	5
Underslæb, bedrageri, mandatsvig	1 552	1 040	197	843	419	71	22
Afpresning og åger	84	77	64	13	3	2	2
Skyldnersvig	46	40	7	33	6	-	-
Hæleri	897	431	176	255	422	33	11
Røveri	688	612	532	80	3	3	70
Grov skattesvig mv.	67	64	45	19	1	-	2
Hærværk	1 664	302	65	237	1 266	66	30
Uagtsomt hæleri	46	8	5	3	38	-	-
Berigelsesforbrydelse og formuekrænkelser	101	16	4	12	81	3	1
Andre forbrydelser	2 966	1 795	1 305	490	912	165	94
Salg af narkotika mv.	474	452	411	41	3	6	13
Smugling mv. af narkotika	137	130	114	16	-	3	4
Uagtsomt manddrab mv. ved færdselsuheld	140	29	18	11	108	1	2
Øvrige straffelovsbestemmelser	2 215	1 184	762	422	801	155	75
Færdselslov i alt	106 915	3 996	1 750	2 246	102 664	148	107
Færdselsuheld med spiritus	1 145	366	97	269	767	6	6
Spirituskørsel	8 391	2 572	1 079	1 493	5 769	16	34
Mangler ved køretøj	6 046	1	-	1	6 041	2	2
Færdselslov i øvrigt	91 333	1 057	574	483	90 087	124	65
Særlove i alt	37 545	1 571	758	813	35 530	359	85
Lov om euforiserende stoffer	11 919	1 213	577	636	10 423	240	43
Våbenloven	1 837	198	127	71	1 567	52	20
Skatte- og afgiftslove	959	69	22	47	890	-	-
Særlove i øvrigt	22 830	91	32	59	22 650	67	22

¹ Decided by a judge or the police.

Tabel 4.01B

Personer med fældende afgørelser i 2012 efter overtrædelsens art og afgørelsestype, mænd

Persons, for whom a guilty decision¹ has been made by type of offence and type of sentence 2012, male

Overtrædelsens art 2012	I alt	Dom til frihedsstraf			Bøde	Tiltale- frafald	Anden afgørelse
		I alt	Ubetinget	Betinget			
I alt	126 624	16 936	8 722	8 214	107 981	851	856
Straffelov i alt	22 675	12 165	6 526	5 639	8 865	878	767
Sædelighedsforbrydelser	597	373	214	159	146	33	45
Blodskam mv.	19	18	14	4	-	-	1
Voldtægt mv.	58	46	46	-	-	2	10
Heteroseksuel sædelighedsforbr. børn u. 12 år	47	43	35	8	-	-	4
Heteroseksuel sædelighedsforbrydelse i øvrigt	95	71	38	33	2	16	6
Homoseksuel sædelighedsforbr. børn u. 12 år	2	2	1	1	-	-	-
Homoseksuel sædelighedsforbrydelse i øvrigt	6	5	3	2	-	-	1
Blufærdighedskrænkelser ved beføling	95	61	32	29	23	3	8
Blufærdighedskrænkelser ved blotteri	82	11	4	7	60	5	6
Blufærdighedskrænkelser i øvrigt	92	34	8	26	46	7	5
Utugt mv.	101	82	33	49	15	-	4
Voldsforbrydelse	5 971	4 934	2 730	2 204	285	330	422
Vold o.l. mod offentlig myndighed mv.	1 146	748	414	334	158	70	170
Opløb/forstyrrelse af offentlig orden	30	14	10	4	15	1	-
Manddrab	27	21	21	-	-	-	6
Forsøg på manddrab	21	16	16	-	-	1	4
Simpel vold	3 169	2 750	1 286	1 464	57	217	145
Alvorligere vold	780	726	614	112	1	7	46
Særlig alvorlig vold	8	8	8	-	-	-	-
Uagtsomt manddrab/legemsbeskadigelse	7	3	3	-	4	-	-
Andre forbrydelser mod liv og legeme	78	69	33	36	1	2	6
Forbrydelse mod den personlige frihed	101	93	68	25	3	3	2
Trusler	604	486	257	229	46	29	43
Ejendomsforbrydelser	14 859	5 694	2 658	3 036	8 281	607	277
Dokumentfalsk	291	194	54	140	75	14	8
Brandstiftelse	118	78	41	37	6	8	26
Indbrud i forretning, virksomhed mv.	749	641	306	335	29	54	25
Indbrud i beboelser	747	676	365	311	13	36	22
Indbrud i ubeboede bebyggelser	156	122	47	75	18	16	-
Tyveri fra bil, båd mv.	197	96	47	49	79	16	6
Butikstyveri mv.	4 449	257	138	119	4 029	142	21
Andre tyverier	2 192	762	266	496	1 301	103	26
Tyveri/brugstyveri af køretøj	548	475	284	191	26	29	18
Tyveri/brugstyveri af knallert	167	24	7	17	137	5	1
Tyveri/brugstyveri af cykel	205	18	6	12	180	6	1
Tyveri/brugstyveri af andet	301	49	21	28	239	13	-
Ulovlig omgang med hittegods	381	94	51	43	269	15	3
Underslæb, bedrageri, mandatsvig	1 082	757	166	591	254	55	16
Afpresning og åger	79	72	60	12	3	2	2
Skyldnersvig	41	37	6	31	4	-	-
Hæleri	802	400	171	229	362	30	10
Røveri	647	576	506	70	2	3	66
Grov skattesvig mv.	63	61	44	17	1	-	1
Hærværk	1 524	283	63	220	1 160	57	24
Uagtsomt hæleri	41	8	5	3	33	-	-
Berigelsesforbrydelse og formuekrænkelser	79	14	4	10	61	3	1
Andre forbrydelser	2 590	1 605	1 231	374	757	155	73
Salg af narkotika mv.	440	421	389	32	2	6	11
Smugling mv. af narkotika	120	114	104	10	-	3	3
Uagtsomt manddrab mv. ved færdselsuheld	102	24	15	9	76	-	2
Øvrige straffelovsbestemmelser	1 928	1 046	723	323	679	146	57
Færdselslov i alt	82 310	3 673	1 682	1 991	78 402	144	91
Færdselsuheld med spiritus	977	315	93	222	651	5	6
Spirituskørsel	7 608	2 339	1 033	1 306	5 223	16	30
Mangler ved køretøj	5 548	1	-	1	5 544	1	2
Færdselslov i øvrigt	68 177	1 018	556	462	66 984	122	53
Særlove i alt	33 588	1 454	726	728	31 752	303	79
Lov om euforiserende stoffer	11 001	1 113	549	564	9 631	215	42
Våbenloven	1 715	195	126	69	1 450	50	20
Skatte- og afgiftslove	854	63	20	43	791	-	-
Særlove i øvrigt	20 018	83	31	52	19 880	38	17

¹ Decided by a judge or the police.

Tabel 4.01C

Personer med fældende afgørelser i 2012 efter overtrædelsens art og afgørelsestype, kvinder

Persons, for whom a guilty decision¹ has been made by type of offence and type of sentence 2012, female

Overtrædelsens art 2012	I alt	Dom til frihedsstraf			Bøde	Tiltale- frafald	Anden afgørelse
		I alt	Ubetinget	Betinget			
I alt	34 307	2 087	486	1 601	31 777	252	191
Straffelov i alt	6 536	1 656	389	1 267	4 492	217	171
Sædelighedsforbrydelser	38	26	5	21	6	5	1
Blodskam mv.	-	-	-	-	-	-	-
Voldtægt mv.	1	1	1	-	-	-	-
Heteroseksuel sædelighedsforbr. børn u. 12 år	2	2	2	-	-	-	-
Heteroseksuel sædelighedsforbrydelse i øvrigt	6	2	-	2	-	3	1
Homoseksuel sædelighedsforbr. børn u. 12 år	-	-	-	-	-	-	-
Homoseksuel sædelighedsforbrydelse i øvrigt	-	-	-	-	-	-	-
Blufærdighedskrænkelser ved beføling	-	-	-	-	-	-	-
Blufærdighedskrænkelser ved blotteri	-	-	-	-	-	-	-
Blufærdighedskrænkelser i øvrigt	7	2	-	2	3	2	-
Utugt mv.	22	19	2	17	3	-	-
Voldsforbrydelse	822	586	153	433	56	90	90
Vold o.l. mod offentlig myndighed mv.	202	112	23	89	21	21	48
Opløb/forstyrrelse af offentlig orden	-	-	-	-	-	-	-
Manddrab	3	3	3	-	-	-	-
Forsøg på manddrab	-	-	-	-	-	-	-
Simpel vold	440	332	57	275	17	63	28
Alvorligere vold	82	71	45	26	-	4	7
Særlig alvorlig vold	2	1	1	-	-	-	1
Uagtsomt manddrab/legemsbeskadigelse	6	-	-	-	5	1	-
Andre forbrydelser mod liv og legeme	6	4	1	3	1	-	1
Forbrydelse mod den personlige frihed	14	13	5	8	1	-	-
Trusler	67	50	18	32	11	1	5
Ejendomsforbrydelser	5 405	872	166	706	4 341	131	61
Dokumentfalsk	146	82	10	72	56	4	4
Brandstiftelse	42	19	9	10	1	2	20
Indbrud i forretning, virksomhed mv.	23	17	3	14	3	3	-
Indbrud i beboelser	35	25	8	17	2	7	1
Indbrud i ubeboede bebyggelser	17	14	1	13	2	-	1
Tyveri fra bil, båd mv.	10	4	1	3	6	-	-
Butikstyveri mv.	3 668	105	31	74	3 491	65	7
Andre tyverier	535	172	20	152	343	15	5
Tyveri/brugstyveri af køretøj	49	41	10	31	2	3	3
Tyveri/brugstyveri af knallert	6	1	-	1	5	-	-
Tyveri/brugstyveri af cykel	19	2	2	-	16	1	-
Tyveri/brugstyveri af andet	17	3	-	3	12	2	-
Ulovlig omgang med hittegods	51	5	1	4	43	1	2
Underslæb, bedrageri, mandatsvig	470	283	31	252	165	16	6
Afpresning og åger	5	5	4	1	-	-	-
Skyldnersvig	5	3	1	2	2	-	-
Hæleri	95	31	5	26	60	3	1
Røveri	41	36	26	10	1	-	4
Grov skattesvig mv.	4	3	1	2	-	-	1
Hærværk	140	19	2	17	106	9	6
Uagtsomt hæleri	5	-	-	-	5	-	-
Berigelsesforbrydelse og formuekrænkelser	22	2	-	2	20	-	-
Andre forbrydelser	376	190	74	116	155	10	21
Salg af narkotika mv.	34	31	22	9	1	-	2
Smugling mv. af narkotika	17	16	10	6	-	-	1
Uagtsomt manddrab mv. ved færdselsuheld	38	5	3	2	32	1	-
Øvrige straffelovsbestemmelser	287	138	39	99	122	9	18
Færdselslov i alt	24 605	323	68	255	24 262	4	16
Færdselsuheld med spiritus	168	51	4	47	116	1	-
Spirituskørsel	783	233	46	187	546	-	4
Mangler ved køretøj	498	-	-	-	497	1	-
Færdselslov i øvrigt	23 156	39	18	21	23 103	2	12
Særlove i alt	3 957	117	32	85	3 778	56	6
Lov om euforiserende stoffer	918	100	28	72	792	25	1
Våbenloven	122	3	1	2	117	2	-
Skatte- og afgiftslove	105	6	2	4	99	-	-
Særlove i øvrigt	2 812	8	1	7	2 770	29	5

¹ Decided by a judge or the police.

Tabel 4.02A

Personer med fældende afgørelser efter overtrædelsens art og alder 2012, i alt

Persons, for whom a guilty decision¹ has been made, by type of offence and age 2012, total

Overtrædelsens art 2012	I alt	15-19 år	20-29 år	30-39 år	40-49 år	50-år +
I alt	160 931	14 392	41 856	32 384	35 403	36 896
Straffelov i alt	29 211	5 240	9 700	5 603	4 584	4 084
Sædelighedsforbrydelser	635	79	127	132	142	155
Blodskam mv.	19	-	2	6	6	5
Voldtægt mv.	59	12	17	17	5	8
Heteroseksuel sædelighedsforbr. børn u. 12 år	49	4	3	7	16	19
Heteroseksuel sædelighedsforbrydelse i øvrigt	101	35	30	12	11	13
Homoseksuel sædelighedsforbr. børn u. 12 år	2	1	-	-	1	-
Homoseksuel sædelighedsforbrydelse i øvrigt	6	-	2	1	2	1
Blufærdighedskrænkelser ved beføling	95	9	14	13	32	27
Blufærdighedskrænkelser ved blotteri	82	5	17	14	20	26
Blufærdighedskrænkelser i øvrigt	99	10	21	24	26	18
Utugt mv.	123	3	21	38	23	38
Voldsforbrydelser	6 793	1 178	2 612	1 325	1 028	650
Vold o.l. mod offentlig myndighed mv.	1 348	198	528	254	226	142
Opløb/forstyrrelse af offentlig orden	30	6	23	1	-	-
Manddrab	30	3	9	9	7	2
Forsøg på manddrab	21	-	8	6	6	1
Simpel vold	3 609	685	1 357	705	531	331
Alvorligere vold	862	147	400	174	91	50
Særlig alvorlig vold	10	3	5	1	1	-
Uagtsomt manddrab/legemsbeskadigelse	13	-	2	3	5	3
Andre forbrydelser mod liv og legeme	84	13	32	15	5	19
Forbrydelse mod den personlige frihed	115	18	53	28	9	7
Trusler	671	105	195	129	147	95
Ejendomsforbrydelser	20 264	3 963	6 425	3 734	3 096	3 046
Dokumentfalsk	437	61	143	98	90	45
Brandstiftelse	160	38	52	28	20	22
Indbrud i forretning, virksomhed mv.	772	169	345	166	77	15
Indbrud i beboelser	782	243	328	132	66	13
Indbrud i ubeboede bebyggelser	173	68	61	20	11	13
Tyveri fra bil, båd mv.	207	44	95	38	21	9
Bulikstyveri mv.	8 117	1 319	1 789	1 431	1 441	2 137
Andre tyverier	2 727	491	1 118	505	396	217
Tyveri/brugstyveri af køretøj	597	175	258	93	58	13
Tyveri/brugstyveri af knallert	173	112	43	14	4	-
Tyveri/brugstyveri af cykel	224	60	100	37	16	11
Tyveri/brugstyveri af andet	318	156	88	39	24	11
Ulovlig omgang med hittegods	432	62	151	106	70	43
Underslæb, bedrageri, mandatsvig	1 552	111	445	400	357	239
Afpresning og åger	84	17	35	19	10	3
Skyldnersvig	46	-	7	6	21	12
Hæleri	897	95	417	211	124	50
Røveri	688	266	281	83	45	13
Grov skattesvig mv.	67	-	3	15	24	25
Hærværk	1 664	455	617	264	192	136
Uagtsomt hæleri	46	7	15	12	6	6
Berigelsesforbrydelse og formuekrænkelser	101	14	34	17	23	13
Andre forbrydelser	2 966	327	1 206	689	463	281
Salg af narkotika mv.	474	7	174	146	96	51
Smugling mv. af narkotika	137	-	50	38	39	10
Uagtsomt manddrab mv. ved færdselsuheld	140	12	34	26	24	44
Øvrige straffelovsbestemmelser	2 215	308	948	479	304	176
Færdselslov i alt	106 915	6 613	23 316	22 461	26 474	28 051
Færdselsuheld med spiritus	1 145	66	330	216	232	301
Spirituskørsel	8 391	356	2 101	1 534	1 905	2 495
Mangler ved køretøj	6 046	2 481	1 427	691	760	687
Færdselslov i øvrigt	91 333	3 710	19 458	20 020	23 577	24 568
Særlove i alt	37 545	4 299	14 942	6 810	5 924	5 570
Lov om euforiserende stoffer	11 919	1 616	5 886	2 330	1 375	712
Våbenloven	1 837	236	583	358	323	337
Skatte- og afgiftslove	959	50	235	202	232	240
Særlove i øvrigt	22 830	2 397	8 238	3 920	3 994	4 281

¹ Decided by a judge or the police.

Tabel 4.02B

Personer med fældende afgørelser efter overtrædelsens art og alder 2012, mænd

Persons, for whom a guilty decision¹ has been made, by type of offence and age 2012, male

Overtrædelsens art 2012	I alt	15-19 år	20-29 år	30-39 år	40-49 år	50-år +
I alt	126 624	12 127	35 222	24 940	26 394	27 941
Straffelov i alt	22 675	3 939	8 018	4 433	3 520	2 765
Sædelighedsforbrydelser	597	74	122	121	133	147
Blodskam mv.	19	-	2	6	6	5
Voldtægt mv.	58	12	17	16	5	8
Heteroseksuel sædelighedsforbr. børn u. 12 år	47	4	3	6	15	19
Heteroseksuel sædelighedsforbrydelse i øvrigt	95	32	29	12	10	12
Homoseksuel sædelighedsforbr. børn u. 12 år	2	1	-	-	1	-
Homoseksuel sædelighedsforbrydelse i øvrigt	6	-	2	1	2	1
Blufærdighedskrænkelser ved beføling	95	9	14	13	32	27
Blufærdighedskrænkelser ved blotteri	82	5	17	14	20	26
Blufærdighedskrænkelser i øvrigt	92	8	20	21	25	18
Utugt mv.	101	3	18	32	17	31
Voldsforbrydelser	5 971	929	2 381	1 176	913	572
Vold o.l. mod offentlig myndighed mv.	1 146	155	462	219	191	119
Opløb/forstyrrelse af offentlig orden	30	6	23	1	-	-
Manddrab	27	3	9	8	5	2
Forsøg på manddrab	21	-	8	6	6	1
Simpel vold	3 169	527	1 242	630	478	292
Alvorligere vold	780	123	372	158	81	46
Særlig alvorlig vold	8	3	3	1	1	-
Uagtsomt manddrab/legemsbeskadigelse	7	-	1	2	3	1
Andre forbrydelser mod liv og legeme	78	13	31	11	5	18
Forbrydelse mod den personlige frihed	101	15	50	25	6	5
Trusler	604	84	180	115	137	88
Ejendomsforbrydelser	14 859	2 952	5 066	2 774	2 213	1 854
Dokumentfalsk	291	26	100	68	61	36
Brandstiftelse	118	27	46	16	17	12
Indbrud i forretning, virksomhed mv.	749	164	331	163	76	15
Indbrud i beboelser	747	236	311	128	59	13
Indbrud i ubeboede bebyggelser	156	63	50	20	11	12
Tyveri fra bil, båd mv.	197	43	90	37	19	8
Butikstyveri mv.	4 449	625	985	812	883	1 144
Andre tyverier	2 192	379	945	416	301	151
Tyveri/brugstyveri af køretøj	548	155	233	91	58	11
Tyveri/brugstyveri af knallert	167	109	42	13	3	-
Tyveri/brugstyveri af cykel	205	54	93	33	15	10
Tyveri/brugstyveri af andet	301	148	85	37	20	11
Ulovlig omgang med hittegods	381	57	135	96	59	34
Underslæb, bedrageri, mandatsvig	1 082	79	310	274	246	173
Afpresning og åger	79	17	34	17	8	3
Skyldnersvig	41	-	6	5	18	12
Hæleri	802	82	379	188	111	42
Røveri	647	252	269	76	40	10
Grov skattesvig mv.	63	-	3	15	21	24
Hærværk	1 524	420	577	242	170	115
Uagtsomt hæleri	41	6	14	11	4	6
Berigelsesforbrydelse og formuekrænkelser	79	10	28	16	13	12
Andre forbrydelser	2 590	255	1 084	619	397	235
Salg af narkotika mv.	440	5	165	138	84	48
Smugling mv. af narkotika	120	-	39	37	37	7
Uagtsomt manddrab mv. ved færdselsuheld	102	11	26	17	20	28
Øvrige straffelovsbestemmelser	1 928	239	854	427	256	152
Færdselslov i alt	82 310	5 884	19 134	16 799	19 293	21 200
Færdselsuheld med spiritus	977	59	293	187	198	240
Spirituskørsel	7 608	330	1 939	1 413	1 676	2 250
Mangler ved køretøj	5 548	2 361	1 309	609	673	596
Færdselslov i øvrigt	68 177	3 134	15 593	14 590	16 746	18 114
Særlove i alt	33 588	3 977	13 868	6 017	5 013	4 713
Lov om euforiserende stoffer	11 001	1 502	5 536	2 148	1 213	602
Våbenloven	1 715	222	537	331	302	323
Skatte- og afgiftslove	854	44	205	174	209	222
Særlove i øvrigt	20 018	2 209	7 590	3 364	3 289	3 566

¹ Decided by a judge or the police.

Tabel 4.02C

Personer med fældende afgørelser efter overtrædelsens art og alder 2012, kvinder

Persons, for whom a guilty decision¹ has been made, by type of offence and age 2012, female

Overtrædelsens art 2012	I alt	15-19 år	20-29 år	30-39 år	40-49 år	50-år +
I alt	34 307	2 265	6 634	7 444	9 009	8 955
Straffelov i alt	6 536	1 301	1 682	1 170	1 064	1 319
Sædelighedsforbrydelser	38	5	5	11	9	8
Blodskam mv.	-	-	-	-	-	-
Voldtægt mv.	1	-	-	1	-	-
Heteroseksuel sædelighedsforbr. børn u. 12 år	2	-	-	1	1	-
Heteroseksuel sædelighedsforbrydelse i øvrigt	6	3	1	-	1	1
Homoseksuel sædelighedsforbr. børn u. 12 år	-	-	-	-	-	-
Homoseksuel sædelighedsforbrydelse i øvrigt	-	-	-	-	-	-
Blufærdighedskrænkelser ved beføling	-	-	-	-	-	-
Blufærdighedskrænkelser ved blotteri	-	-	-	-	-	-
Blufærdighedskrænkelser i øvrigt	7	2	1	3	1	-
Utugt mv.	22	-	3	6	6	7
Voldsforbrydelser	822	249	231	149	115	78
Vold o.l. mod offentlig myndighed mv.	202	43	66	35	35	23
Opløb/forstyrrelse af offentlig orden	-	-	-	-	-	-
Manddrab	3	-	-	1	2	-
Forsøg på manddrab	-	-	-	-	-	-
Simpel vold	440	158	115	75	53	39
Alvorligere vold	82	24	28	16	10	4
Særlig alvorlig vold	2	-	2	-	-	-
Uagtsomt manddrab/legemsbeskadigelse	6	-	1	1	2	2
Andre forbrydelser mod liv og legeme	6	-	1	4	-	1
Forbrydelse mod den personlige frihed	14	3	3	3	3	2
Trusler	67	21	15	14	10	7
Ejendomsforbrydelser	5 405	1 011	1 359	960	883	1 192
Dokumentfalsk	146	35	43	30	29	9
Brandstiftelse	42	11	6	12	3	10
Indbrud i forretning, virksomhed mv.	23	5	14	3	1	-
Indbrud i beboelser	35	7	17	4	7	-
Indbrud i ubeboede bebyggelser	17	5	11	-	-	1
Tyveri fra bil, båd mv.	10	1	5	1	2	1
Bulikstyveri mv.	3 668	694	804	619	558	993
Andre tyverier	535	112	173	89	95	66
Tyveri/brugstyveri af køretøj	49	20	25	2	-	2
Tyveri/brugstyveri af knallert	6	3	1	1	1	-
Tyveri/brugstyveri af cykel	19	6	7	4	1	1
Tyveri/brugstyveri af andet	17	8	3	2	4	-
Ulovlig omgang med hittegods	51	5	16	10	11	9
Underslæb, bedrageri, mandatsvig	470	32	135	126	111	66
Afpresning og åger	5	-	1	2	2	-
Skyldnersvig	5	-	1	1	3	-
Hæleri	95	13	38	23	13	8
Røveri	41	14	12	7	5	3
Grov skattesvig mv.	4	-	-	-	3	1
Hærværk	140	35	40	22	22	21
Uagtsomt hæleri	5	1	1	1	2	-
Berigelsesforbrydelse og formuekrænkelser	22	4	6	1	10	1
Andre forbrydelser	376	72	122	70	66	46
Salg af narkotika mv.	34	2	9	8	12	3
Smugling mv. af narkotika	17	-	11	1	2	3
Uagtsomt manddrab mv. ved færdselsuheld	38	1	8	9	4	16
Øvrige straffelovsbestemmelser	287	69	94	52	48	24
Færdselslov i alt	24 605	729	4 182	5 662	7 181	6 851
Færdselsuheld med spiritus	168	7	37	29	34	61
Spirituskørsel	783	26	162	121	229	245
Mangler ved køretøj	498	120	118	82	87	91
Færdselslov i øvrigt	23 156	576	3 865	5 430	6 831	6 454
Særlove i alt	3 957	322	1 074	793	911	857
Lov om euforiserende stoffer	918	114	350	182	162	110
Våbenloven	122	14	46	27	21	14
Skatte- og afgiftslove	105	6	30	28	23	18
Særlove i øvrigt	2 812	188	648	556	705	715

¹ Decided by a judge or the police.

5.

Recidiv

Recidiv

Recidiv eller tilbagefald til ny kriminalitet opgøres i dette afsnit som en lovovertrædelse der er begået i en opfølgingsperiode på to år efter løsladelse fra afsoning eller en fældende strafferetlig afgørelse.

Opgørelsesenheden i dette afsnits tabeller er den enkelte »person«. Opgørelsen omfatter personer med fældende afgørelse (skyldige) med gyldigt personnummer og i alderen 15 år +.

<i>Tabel 5.01</i>	Recidivhastighed efter straffens art. 2009
<i>Tabel 5.02</i>	Recidivhastighed efter køn og alder. 2009
<i>Tabel 5.03</i>	Recidivhastighed efter kriminalitetens art. 2009
<i>Tabel 5.04A</i>	Recidivets art (kriminalitetens art) efter kriminalitetens art. Kriminalitet ved første recidivhændelse. 2009
<i>Tabel 5.04B</i>	Recidivets art (kriminalitetens art) efter kriminalitetens art. Kriminalitet ved den strengeste straf i observationsperioden. 2009
<i>Tabel 5.05A</i>	Recidivets grovhed (straffens art) efter straffens art. Straf ved første recidivhændelse. 2008
<i>Tabel 5.05B</i>	Recidivets grovhed (straffens art) efter straffens art. Strengeste straf i observationsperioden. 2009
<i>Tabel 5.06A</i>	Recidivets grovhed (straffens art) efter kriminalitetens art. Straf ved første recidivhændelse. 2009
<i>Tabel 5.06B</i>	Recidivets grovhed (straffens art) efter kriminalitetens art. Strengeste straf i observationsperioden. 2009
<i>Tabel 5.07A</i>	Recidivets grovhed (straffens art) efter køn og alder. Straf ved første recidivhændelse. 2009
<i>Tabel 5.07B</i>	Recidivets grovhed (straffens art) efter køn og alder. Strengeste straf i observationsperioden. 2009
<i>Tabel 5.08A</i>	Antal recidivhændelser i observationsperioden. Fordelt efter straffens art. 2009
<i>Tabel 5.08B</i>	Antal recidivhændelser i observationsperioden. Fordelt efter køn og alder. 2009
<i>Tabel 5.08C</i>	Antal recidivhændelser i observationsperioden. Fordelt efter kriminalitetens art. 2009
<i>Tabel 5.09</i>	Recidiv efter køn, alder og tidligere kriminalitet. 2009
<i>Tabel 5.10</i>	Recidivhastighed efter tidligere kriminalitet. 2009
<i>Tabel 5.11</i>	Antal recidivhændelser i observationsperioden. Fordelt efter tidligere kriminalitet. 2009
<i>Tabel 5.12A</i>	Recidivets grovhed (straffens art) efter tidligere kriminalitet. Straf ved første recidivhændelse. 2009
<i>Tabel 5.12B</i>	Recidivets grovhed (straffens art) efter tidligere kriminalitet. Strengeste straf i observationsperioden. 2009

Tabel 5.01

Recidivhastighed efter straffens art. 2009
 Duration to recidivism by type of index penalty. 2009

	Ny lovovertrædelse efter:				Ingen ny lovovertrædelse	I alt	Recidiv-pct.
	½ år	1 år	2 år	I alt			
I alt	16 401	10 231	14 007	40 639	102 193	142 832	28
Løsladt efter afsoning i fængsel mv.	1 573	624	673	2 870	1 900	4 770	60
Løsladt efter afsoning på bopæl	184	124	191	499	717	1 216	41
Foranstaltningssdom ophørt/ophævet	38	33	37	108	297	405	27
Betinget dom og samfundstjeneste	421	259	373	1 053	1 828	2 881	37
Betinget dom	1 063	593	797	2 453	3 540	5 993	41
Bødeafgørelse	12 540	8 365	11 691	32 596	92 793	125 389	26
Tiltalefrafald med vilkår	19	16	12	47	88	135	35
Tiltalefrafald uden vilkår	563	217	233	1 013	1 030	2 043	50

Tabel 5.02

Recidivhastighed efter køn og alder¹. 2009
 Duration to recidivism by sex and age. 2009

	Ny lovovertrædelse efter:				Ingen ny lovovertrædelse	I alt	Recidiv-pct.
	½ år	1 år	2 år	I alt			
Mænd i alt	14 854	9 029	12 213	36 096	75 714	111 810	32
15-19 år	2 941	1 593	2 073	6 607	7 576	14 183	47
20-24 år	3 375	1 671	2 106	7 152	9 247	16 399	44
25-29 år	2 145	1 210	1 469	4 824	7 575	12 399	39
30-34 år	1 725	1 037	1 398	4 160	7 973	12 133	34
35-39 år	1 404	933	1 339	3 676	8 414	12 090	30
40-49 år	2 113	1 561	2 314	5 988	16 893	22 881	26
50-59 år	790	709	1 041	2 540	10 227	12 767	20
60 år +	361	315	473	1 149	7 809	8 958	13
Kvinder i alt	1 547	1 202	1 794	4 543	26 479	31 022	15
15-19 år	179	135	173	487	2 199	2 686	18
20-24 år	208	143	208	559	2 618	3 177	18
25-29 år	148	121	183	452	2 478	2 930	15
30-34 år	209	159	202	570	2 885	3 455	16
35-39 år	222	144	259	625	3 419	4 044	15
40-49 år	351	302	490	1 143	6 695	7 838	15
50-59 år	147	127	168	442	3 616	4 058	11
60 år +	83	71	111	265	2 569	2 834	9

¹ Alder på løsladelses/afgørelsestidspunktet.

Tabel 5.03

Recidivhastighed efter kriminalitetens art. 2009

Duration to recidivism by type of index offence. 2009

	Ny lovovertrædelse efter:				Ingen ny lovovertrædelse	I alt	Recidiv-pct.
	½ år	1 år	2 år	I alt			
I alt	16 401	10 231	14 007	40 639	102 193	142 832	28
Straffelov i alt	5 138	2 517	3 156	10 811	14 343	25 154	43
Sædelighedsforbrydelser i alt	57	36	45	138	407	545	25
Heraf:							
Blodskam, voldtægt, hetero- og homoseksuelle sædelighedsforbrydelser i øvrigt	32	13	22	67	153	220	30
Blufærdighedskrænkelser	17	18	17	52	158	210	25
Voldsforbrydelser i alt	1 153	590	741	2 484	3 081	5 565	45
Heraf:							
Vold o.l. mod offentlig myndighed	196	96	118	410	543	953	43
Vold mod privatperson	794	421	515	1 730	2 145	3 875	45
Trusler	130	62	77	269	286	555	48
Ejendomsforbrydelser i alt	3 501	1 667	2 082	7 250	9 705	16 955	43
Heraf:							
Dokumentfalsk	44	23	40	107	259	366	29
Indbrud i forretning, virksomhed	218	55	79	352	206	558	63
Indbrud i beboelse	189	55	55	299	159	458	65
Indbrud i fritidshus, garage	25	18	25	68	48	116	59
Butikstyveri	1 363	659	814	2 836	4 946	7 782	36
Andre tyverier	486	246	323	1 055	1 194	2 249	47
Brugstyveri af køretøj	199	84	94	377	209	586	64
Brugstyveri af cykel	34	14	23	71	84	155	46
Bedrageri	118	71	85	274	542	816	34
Hæleri	118	61	89	268	236	504	53
Røveri	153	72	78	303	182	485	62
Hærværk	279	148	183	610	945	1 555	39
Andre straffelovsforbrydelser i alt	427	224	288	939	1 150	2 089	45
Heraf:							
Forbrydelser mod offentlig myndighed	140	70	76	286	210	496	58
Falsk forklaring	79	42	59	180	187	367	49
Salg af narkotika	72	48	57	177	136	313	57
Smugling af narkotika	22	9	10	41	50	91	45
Freds- og æreskrænkelser	58	33	35	126	288	414	30
Færdselslovsovertrædelser i alt	7 997	5 932	8 682	22 611	77 404	100 015	23
Heraf:							
Færdselsuheld med spiritus	157	102	127	386	1 015	1 401	28
Spirituskørsel	812	593	816	2 221	5 150	7 371	30
Mangler ved køretøj	697	465	682	1 844	4 367	6 211	30
Færdselslovsovertædelser i øvrigt	6 331	4 771	7 054	18 156	66 849	85 005	21
Særlovsovertrædelser i alt	3 266	1 782	2 169	7 217	10 446	17 663	41
Heraf:							
Lov om euforiserende stoffer	1 918	937	1 087	3 942	3 947	7 889	50
Våbenlov	399	203	222	824	1 105	1 929	43
Miljølove	49	49	82	180	461	641	28
Love vedr. dyr, jagt mv.	124	123	142	389	1 287	1 676	23
Love vedr. arbejde, transport	142	131	175	448	949	1 397	32
Love vedr. forsvaret	96	56	76	228	306	534	43
Love vedr. spil, bevilling	110	48	58	216	297	513	42

Tabel 5.04A

Recidivets art (kriminalitetens art) efter kriminalitetens art.

Kriminalitet ved første recidivhændelse. 2009

Type of recidivism offence by type of index offence. Offence at first recidivism. 2009

	Sædelig- heds- forbry- delse	Volds- forbry- delse	Ejendoms- forbry- delse	Anden straffe- lovsfor- brydelse	Færdsels- lovsover- trædelse	Overtræ- delse af øvrige særlove	I alt	Ingen ny lovover- trædelse	I alt	Recidiv- pct.
I alt	125	2 382	7 145	857	22 615	7 515	40 639	102 193	142 832	28
Straffelov i alt	62	1 100	4 098	307	3 241	2 003	10 811	14 343	25 154	43
Sædelighedsforbrydelser i alt	23	9	27	2	58	19	138	407	545	25
Heraf:										
Blodskam, voldtægt, hetero- og homoseksuelle sædelighedsforbrydelser i øvrigt	5	4	16	1	28	13	67	153	220	30
Blufærdighedskrænkelser	12	4	11	1	20	4	52	158	210	25
Voldsforbrydelser i alt	17	449	532	80	860	546	2 484	3 081	5 565	45
Heraf:										
Vold o.l. mod offentlig myndighed	3	72	105	13	120	97	410	543	953	43
Vold mod privatperson	13	328	346	53	616	374	1 730	2 145	3 875	45
Trusler	0	43	62	11	90	63	269	286	555	48
Ejendomsforbrydelser i alt	18	554	3 328	162	1 962	1 226	7 250	9 705	16 955	43
Heraf:										
Dokumentfalsk	-	5	36	3	47	16	107	259	366	29
Indbrud i forretning, virksomhed	2	28	144	17	98	63	352	206	558	63
Indbrud i beboelse	-	19	134	5	85	56	299	159	458	65
Indbrud i fritidshus, garage	1	4	29	1	19	14	68	48	116	59
Butikstyveri	8	160	1 826	34	449	359	2 836	4 946	7 782	36
Andre tyverier	-	69	382	29	379	196	1 055	1 194	2 249	47
Brugstyveri af køretøj	1	36	143	9	115	73	377	209	586	64
Brugstyveri af cykel	-	4	23	2	23	19	71	84	155	46
Bedrageri	-	17	98	5	113	41	274	542	816	34
Hæleri	1	23	76	10	102	56	268	236	504	53
Røveri	-	36	108	12	81	66	303	182	485	62
Hærværk	2	93	153	21	192	149	610	945	1 555	39
Andre straffelovsforbrydelser i alt	4	88	211	63	361	212	939	1 150	2 089	45
Heraf:										
Forbrydelser mod offentlig myndighed	1	32	61	17	105	70	286	210	496	58
Falsk forklaring	1	16	36	9	82	36	180	187	367	49
Salg af narkotika	-	15	38	11	71	42	177	136	313	57
Smugling af narkotika	-	1	15	1	15	9	41	50	91	45
Freds- og æreskrænkelser	-	12	48	6	35	25	126	288	414	30
Færdselslovsovertrædelser i alt	48	819	1 859	321	16 718	2 846	22 611	77 404	100 015	23
Heraf:										
Færdselsuheld med spiritus	1	25	57	15	236	52	386	1 015	1 401	28
Spirituskørsel	9	130	270	39	1 471	302	2 221	5 150	7 371	30
Mangler ved køretøj	4	108	214	31	1 233	254	1 844	4 367	6 211	30
Færdselslovsovertrædelser i øvrigt	34	555	1 317	236	13 777	2 237	18 156	66 849	85 005	21
Særlovsovertrædelser i alt	15	463	1 188	229	2 656	2 666	7 217	10 446	17 663	41
Heraf:										
Lov om euforiserende stoffer	7	265	788	151	1 254	1 477	3 942	3 947	7 889	50
Våbenlov	2	74	143	31	341	233	824	1 105	1 929	43
Miljølove	-	2	14	2	80	82	180	461	641	28
Love vedr. dyr, jagt mv.	2	7	26	4	152	198	389	1 287	1 676	23
Love vedr. arbejde, transport	1	7	17	7	253	163	448	949	1 397	32
Love vedr. forsvaret	1	8	47	3	81	88	228	306	534	43
Love vedr. spil, bevilling	2	19	18	4	84	89	216	297	513	42

Tabel 5.04B

Recidivets art (kriminalitetens art) efter kriminalitetens art .
 Kriminalitet ved den strengeste straf i observationsperioden. 2009
 Type of recidivism offence by type of index offence.
 Offence at recidivism with maximum penalty in follow-up period. 2009

	Sædelig- heds- forbry- delse	Volds- forbry- delse	Ejendoms- forbry- delse	Anden straffe- lovsfor- brydelse	Færdsels- lovsover- trædelse	Overtræ- delse af øvrige særlove	I alt	Ingen ny lovover- trædelse	I alt	Recidiv- pct.
I alt	125	2 598	7 271	1 009	21 662	7 974	40 639	102 193	142 832	28
Straffelov i alt	54	1 181	4 109	379	2 959	2 129	10 811	14 343	25 154	43
Sædelighedsforbrydelser i alt	22	15	24	2	59	16	138	407	545	25
Heraf:										
Blodskam, voldtægt, hetero- og homoseksuelle sædelighedsforbrydelser i øvrigt	5	10	14	1	27	10	67	153	220	30
Blufærdighedskrænkelser	12	4	10	1	22	3	52	158	210	25
Voldsforbrydelser i alt	12	474	544	114	761	579	2 484	3 081	5 565	45
Heraf:										
Vold o.l. mod offentlig myndighed	2	77	91	27	108	105	410	543	953	43
Vold mod privatperson	9	346	364	67	554	390	1 730	2 145	3 875	45
Trusler	-	47	65	16	72	69	269	286	555	48
Ejendomsforbrydelser i alt	16	601	3 328	186	1 803	1 316	7 250	9 705	16 955	43
Heraf:										
Dokumentfalsk	-	4	36	4	41	22	107	259	366	29
Indbrud i forretning, virksomhed	2	26	146	14	94	70	352	206	558	63
Indbrud i beboelse	-	21	139	4	74	61	299	159	458	65
Indbrud i fritidshus, garage	1	8	23	2	14	20	68	48	116	59
Butikstyveri	8	170	1 788	46	441	383	2 836	4 946	7 782	36
Andre tyverier	-	87	395	24	337	212	1 055	1 194	2 249	47
Brugstyveri af køretøj	1	36	141	10	110	79	377	209	586	64
Brugstyveri af cykel	-	2	21	2	22	24	71	84	155	46
Bedrageri	-	21	98	8	104	43	274	542	816	34
Hæleri	-	26	83	10	87	62	268	236	504	53
Røveri	-	43	110	13	67	70	303	182	485	62
Hærværk	1	91	159	32	179	148	610	945	1 555	39
Andre straffelovsforbrydelser i alt	4	91	213	77	336	218	939	1 150	2 089	45
Heraf:										
Forbrydelser mod offentlig myndighed	1	38	61	17	97	72	286	210	496	58
Falsk forklaring	1	15	39	11	85	29	180	187	367	49
Salg af narkotika	-	15	39	16	55	52	177	136	313	57
Smugling af narkotika	-	3	11	4	13	10	41	50	91	45
Freds- og æreskrænkelser	-	9	47	10	35	25	126	288	414	30
Færdselslovsovertrædelser i alt	51	893	1 948	359	16 273	3 087	22 611	77 404	100 015	23
Heraf:										
Færdselsuheld med spiritus	1	23	54	14	237	57	386	1 015	1 401	28
Spirituskørsel	9	133	243	34	1 466	336	2 221	5 150	7 371	30
Mangler ved køretøj	4	126	232	37	1 176	269	1 844	4 367	6 211	30
Færdselslovsovertrædelser i øvrigt	37	610	1 418	274	13 393	2 424	18 156	66 849	85 005	21
Særlovsovertrædelser i alt	20	524	1 214	271	2 430	2 758	7 217	10 446	17 663	41
Heraf:										
Lov om euforiserende stoffer	10	288	805	182	1 116	1 541	3 942	3 947	7 889	50
Våbenlov	3	90	143	34	306	248	824	1 105	1 929	43
Miljølove	-	3	15	1	79	82	180	461	641	28
Love vedr. dyr, jagt mv.	2	11	27	4	150	195	389	1 287	1 676	23
Love vedr. arbejde, transport	1	8	18	5	238	178	448	949	1 397	32
Love vedr. forsvaret	1	12	40	3	81	91	228	306	534	43
Love vedr. spil, bevilling	2	23	22	3	86	80	216	297	513	42

Tabel 5.05A

Recidivets grovhed (straffens art) efter straffens art.

Straf ved første recidivhændelse. 2009

Severity of recidivism offence (type of penalty) by index penalty.

Penalty at first recidivism. 2009

	Ubetinget dom	Betinget dom og samfundstjeneste	Betinget dom	Bødeafgørelse	Tiltalefrafald med vilkår	Tiltalefrafald uden vilkår	I alt	Ingen tilbagefald	I alt	Recidiv-pct.
I alt	5 529	1 152	2 298	31 045	14	601	40 639	102 193	142 832	28
Løsladt efter afsoning i fængsel mv. ...	1 260	90	142	1 299	-	79	2 870	1 900	4 770	60
Løsladt efter afsoning på bopæl	158	31	33	272	-	5	499	717	1 216	41
Foranstaltningsdom ophørt/ophævet ..	36	1	3	59	1	8	108	297	405	27
Betinget dom og samfundstjeneste ...	311	44	51	637	-	10	1 053	1 828	2 881	37
Betinget dom	522	69	275	1 552	1	34	2 453	3 540	5 993	41
Bødeafgørelse	2 899	906	1 712	26 712	8	359	32 596	92 793	125 389	26
Tiltalefrafald med vilkår	5	2	9	30	1	-	47	88	135	35
Tiltalefrafald uden vilkår	338	9	73	484	3	106	1 013	1 030	2 043	50

Tabel 5.05B

Recidivets grovhed (straffens art) efter straffens art.

Strengeste straf i observationsperioden. 2009

Severity of recidivism offence (type of penalty) by index penalty.

Maximum penalty in follow-up period. 2009

	Ubetinget dom	Betinget dom og samfundstjeneste	Betinget dom	Bødeafgørelse	Tiltalefrafald med vilkår	Tiltalefrafald uden vilkår	I alt	Ingen tilbagefald	I alt	Recidiv-pct.
I alt	8 407	1 418	2 832	27 752	8	222	40 639	102 193	142 832	28
Løsladt efter afsoning i fængsel mv. ...	1 726	88	166	874	-	16	2 870	1 900	4 770	60
Løsladt efter afsoning på bopæl	201	29	39	228	-	2	499	717	1 216	41
Foranstaltningsdom ophørt/ophævet ..	43	2	4	52	1	6	108	297	405	27
Betinget dom og samfundstjeneste ...	412	60	61	516	-	4	1 053	1 828	2 881	37
Betinget dom	811	92	301	1 242	-	7	2 453	3 540	5 993	41
Bødeafgørelse	4 690	1 131	2 172	24 453	6	144	32 596	92 793	125 389	26
Tiltalefrafald med vilkår	10	2	10	25	-	-	47	88	135	35
Tiltalefrafald uden vilkår	514	14	79	362	1	43	1 013	1 030	2 043	50

Tabel 5.06A

Recidivets grovhed (straffens art) efter kriminalitetens art.

Straf ved første recidivhændelse. 2009

Severity of recidivism offence (type of penalty) by index offence.

Penalty at first recidivism. 2009

	Ubetinget dom	Betinget dom og samfundstjeneste	Betinget dom	Bøde-afgørelse	Tiltale-fracald med vilkår	Tiltale-fracald uden vilkår	I alt	Ingen tilbagefald	I alt	Recidiv-pct.
I alt	5 529	1 152	2 298	31 045	14	601	40 639	102 193	142 832	28
Straffelov i alt	2 489	282	865	6 879	8	288	10 811	14 343	25 154	43
Sædelighedsforbrydelser i alt	31	1	7	96	-	3	138	407	545	25
Heraf:										
Blodskam, voldtægt, hetero- og homoseksuelle										
sædelighedsforbrydelser i øvrigt	13	-	2	51	-	1	67	153	220	30
Blufærdighedskrænkelser	13	-	5	33	-	1	52	158	210	25
Voldsforbrydelser i alt	700	71	190	1 450	2	71	2 484	3 081	5 565	45
Heraf:										
Vold o.l. mod offentlig myndighed	110	10	26	245	2	17	410	543	953	43
Vold mod privatperson	489	48	137	1 013	-	43	1 730	2 145	3 875	45
Trusler	87	11	23	140	-	8	269	286	555	48
Ejendomsforbrydelser i alt	1 524	180	617	4 728	6	195	7 250	9 705	16 955	43
Heraf:										
Dokumentfalsk	24	4	7	71	-	1	107	259	366	29
Indbrud i forretning, virksomhed	130	7	37	162	-	16	352	206	558	63
Indbrud i beboelse	107	4	17	159	1	11	299	159	458	65
Indbrud i fritidshus, garage	17	3	5	41	-	2	68	48	116	59
Butikstyveri	386	39	198	2 129	1	83	2 836	4 946	7 782	36
Andre tyverier	212	34	117	663	1	28	1 055	1 194	2 249	47
Brugstyveri af køretøj	140	18	38	171	-	10	377	209	586	64
Brugstyveri af cykel	12	1	8	50	-	-	71	84	155	46
Bedrageri	58	10	24	179	1	2	274	542	816	34
Hæleri	80	12	17	150	1	8	268	236	504	53
Røveri	108	6	21	160	-	8	303	182	485	62
Hærværk	130	19	60	389	-	12	610	945	1 555	39
Andre straffelovsforbrydelser i alt	234	30	51	605	-	19	939	1 150	2 089	45
Heraf:										
Forbrydelser mod offentlig myndighed								210	496	58
Falsk forklaring	38	10	15	113	-	4	180	187	367	49
Salg af narkotika	54	4	7	110	-	2	177	136	313	57
Smugling af narkotika	7	2	-	32	-	-	41	50	91	45
Freds- og æreskrænkelser	17	6	10	92	-	1	126	288	414	30
Færdselslovsovertrædelser i alt	1 835	698	955	18 954	6	163	22 611	77 404	100 015	23
Heraf:										
Færdselsuheld med spiritus	69	23	40	248	-	6	386	1 015	1 401	28
Spirituskørsel	478	211	179	1 328	-	25	2 221	5 150	7 371	30
Mangler ved køretøj	115	61	107	1 545	1	15	1 844	4 367	6 211	30
Færdselslovsovertrædelser i øvrigt	1 173	402	628	15 831	5	117	18 156	66 849	85 005	21
Særlovsovertrædelser i alt	1 205	172	478	5 212	-	150	7 217	10 446	17 663	41
Heraf:										
Lov om euforiserende stoffer	832	101	285	2 620	-	104	3 942	3 947	7 889	50
Våbenlov	166	19	62	559	-	18	824	1 105	1 929	43
Miljølove	4	4	10	162	-	-	180	461	641	28
Love vedr. dyr, jagt mv.	24	3	11	349	-	2	389	1 287	1 676	23
Love vedr. arbejde, transport	10	7	13	415	-	3	448	949	1 397	32
Love vedr. forsvaret	22	4	15	184	-	3	228	306	534	43
Love vedr. spil, bevilling	28	6	8	173	-	1	216	297	513	42

Tabel 5.06B

Recidivets grovhed (straffens art) efter kriminalitetens art.
 Strengeste straf i observationsperioden. 2009
 Severity of recidivism offence (type of penalty) by index offence.
 Maximum penalty in follow-up period. 2009

	Ubetinget dom	Betinget dom og samfundstjeneste	Betinget dom	Bøde-afgørelse	Tiltale-fracald med vilkår	Tiltale-fracald uden vilkår	I alt	Ingen tilbagefald	I alt	Recidiv-pct.
I alt	8 407	1 418	2 832	27 752	8	222	40 639	102 193	142 832	28
Straffelov i alt	3 740	332	1 036	5 601	4	98	10 811	14 343	25 154	43
Sædelighedsforbrydelser i alt	42	3	10	81	-	2	138	407	545	25
Heraf:							-			
Blodskam, voldtægt, hetero- og homoseksuelle sædelighedsforbrydelser i øvrigt	22	1	4	40	-	-	67	153	220	30
Blufærdighedskrænkelser	15	1	5	30	-	1	52	158	210	25
Voldsforbrydelser i alt	1 037	83	216	1 124	2	22	2 484	3 081	5 565	45
Heraf:										
Vold o.l. mod offentlig myndighed	159	15	33	192	2	9	410	543	953	43
Vold mod privatperson	710	54	158	799	-	9	1 730	2 145	3 875	45
Trusler	139	12	20	95	-	3	269	286	555	48
Ejendomsforbrydelser i alt	2 311	208	744	3 917	2	68	7 250	9 705	16 955	43
Heraf:										
Dokumentfalsk	29	5	8	64	-	1	107	259	366	29
Indbrud i forretning, virksomhed	178	13	38	118	-	5	352	206	558	63
Indbrud i beboelse	168	3	22	100	-	6	299	159	458	65
Indbrud i fritidshus, garage	28	3	10	27	-	-	68	48	116	59
Butikstyveri	609	44	265	1 888	1	29	2 836	4 946	7 782	36
Andre tyverier	355	35	118	540	-	7	1 055	1 194	2 249	47
Brugstyveri af køretøj	187	21	45	120	-	4	377	209	586	64
Brugstyveri af cykel	18	1	8	44	-	-	71	84	155	46
Bedrageri	82	12	29	151	-	-	274	542	816	34
Hæleri	115	11	21	120	-	1	268	236	504	53
Røveri	163	8	25	105	-	2	303	182	485	62
Hærværk	191	27	67	317	-	8	610	945	1 555	39
Andre straffelovsforbrydelser i alt	350	38	66	479	-	6	939	1 150	2 089	45
Heraf:										
Forbrydelser mod offentlig myndighed	122	5	16	139	-	4	286	210	496	58
Falsk forklaring	55	15	16	93	-	1	180	187	367	49
Salg af narkotika	84	4	8	80	-	1	177	136	313	57
Smugling af narkotika	15	3	1	22	-	-	41	50	91	45
Freds- og æreskrænkelser	27	6	14	79	-	-	126	288	414	30
Færdselslovsovertrædelser i alt	2 768	855	1 199	17 714	4	71	22 611	77 404	100 015	23
Heraf:										
Færdselsuheld med spiritus	93	31	41	218	-	3	386	1 015	1 401	28
Spirituskørsel	647	237	195	1 133	-	9	2 221	5 150	7 371	30
Mangler ved køretøj	204	74	146	1 414	1	5	1 844	4 367	6 211	30
Færdselslovsovertrædelser i øvrigt	1 824	512	816	14 947	3	54	18 156	66 849	85 005	21
Særlovsovertrædelser i alt	1 899	231	597	4 437	-	53	7 217	10 446	17 663	41
Heraf:										
Lov om euforiserende stoffer	1 295	126	362	2 129	-	30	3 942	3 947	7 889	50
Våbenlov	262	33	82	442	-	5	824	1 105	1 929	43
Miljølove	8	4	11	157	-	-	180	461	641	28
Love vedr. dyr, jagt mv.	35	3	16	334	-	1	389	1 287	1 676	23
Love vedr. arbejde, transport	13	9	15	408	-	3	448	949	1 397	32
Love vedr. forsvaret	37	10	20	159	-	2	228	306	534	43
Love vedr. spil, bevilling	46	10	10	150	-	-	216	297	513	42

Tabel 5.07A

Recidivets grovhed (straffens art) efter køn og alder¹.
Straf ved første recidivhændelse. 2009
 Severity of recidivism offence (type of penalty) by sex and age.
 Penalty at first recidivism. 2009

	Ubetinget dom	Betinget dom og samfundstjeneste	Betinget dom	Bøde-afgørelse	Tiltale-fracfald med vilkår	Tiltale-fracfald uden vilkår	I alt	Ingen tilbagefald	I alt	Recidiv-pct.
Mænd i alt	5 304	1 090	2 046	27 088	14	554	36 096	75 714	111 810	32
15-19 år	888	231	686	4 687	11	104	6 607	7 576	14 183	47
20-24 år	1 208	240	379	5 190	-	135	7 152	9 247	16 399	44
25-29 år	828	170	239	3 506	1	80	4 824	7 575	12 399	39
30-34 år	681	129	194	3 095	-	61	4 160	7 973	12 133	34
35-39 år	575	105	148	2 781	1	66	3 676	8 414	12 090	30
40-49 år	852	127	274	4 652	-	83	5 988	16 893	22 881	26
50-59 år	212	68	88	2 161	-	11	2 540	10 227	12 767	20
60 år +	60	20	38	1 016	1	14	1 149	7 809	8 958	13
Kvinder i alt	225	62	252	3 957	-	47	4 543	26 479	31 022	15
15-19 år	42	13	75	349	-	8	487	2 199	2 686	18
20-24 år	31	14	35	475	-	4	559	2 618	3 177	18
25-29 år	22	7	24	391	-	8	452	2 478	2 930	15
30-34 år	30	5	31	499	-	5	570	2 885	3 455	16
35-39 år	38	6	30	540	-	11	625	3 419	4 044	15
40-49 år	50	10	38	1 037	-	8	1 143	6 695	7 838	15
50-59 år	10	6	8	416	-	2	442	3 616	4 058	11
60 år +	2	1	11	250	-	1	265	2 569	2 834	9

¹ Alder på løsladelses/afgørelsestidspunktet

Tabel 5.07B

Recidivets grovhed (straffens art) efter køn og alder¹.
Strengeste straf i observationsperioden. 2009
 Severity of recidivism offence (type of penalty) by sex and age.
 Maximum penalty in follow-up period. 2009

	Ubetinget dom	Betinget dom og samfundstjeneste	Betinget dom	Bøde-afgørelse	Tiltale-fracfald med vilkår	Tiltale-fracfald uden vilkår	I alt	Ingen tilbagefald	I alt	Recidiv-pct.
Mænd i alt	8 067	1 347	2 510	23 962	8	202	36 096	75 714	111 810	32
15-19 år	1 565	316	835	3 856	6	29	6 607	7 576	14 183	47
20-24 år	1 942	300	501	4 360	-	49	7 152	9 247	16 399	44
25-29 år	1 278	205	291	3 023	-	27	4 824	7 575	12 399	39
30-34 år	991	164	240	2 750	-	15	4 160	7 973	12 133	34
35-39 år	826	119	191	2 515	1	24	3 676	8 414	12 090	30
40-49 år	1 121	154	309	4 363	-	41	5 988	16 893	22 881	26
50-59 år	271	68	100	2 094	-	7	2 540	10 227	12 767	20
60 år +	73	21	43	1 001	1	10	1 149	7 809	8 958	13
Kvinder i alt	340	71	322	3 790	-	20	4 543	26 479	31 022	15
15-19 år	63	14	85	322	-	3	487	2 199	2 686	18
20-24 år	48	15	53	442	-	1	559	2 618	3 177	18
25-29 år	33	9	32	374	-	4	452	2 478	2 930	15
30-34 år	50	4	37	476	-	3	570	2 885	3 455	16
35-39 år	55	7	38	521	-	4	625	3 419	4 044	15
40-49 år	71	15	54	1 000	-	3	1 143	6 695	7 838	15
50-59 år	17	5	11	408	-	1	442	3 616	4 058	11
60 år +	3	2	12	247	-	1	265	2 569	2 834	9

¹ Alder på løsladelses/afgørelsestidspunktet

Tabel 5.08A

Antal recidivhændelser i observationsperioden. Fordelt efter straffens art. 2009
 Number of recidivism offences in the follow-up period by type of index penalty. 2009

	Ingen	1	2	3	4-9	10+	I alt
I alt	102 193	20 169	7 347	3 724	6 672	2 727	142 832
Løsladt efter afsoning i fængsel mv.	1 900	728	450	295	804	593	4 770
Løsladt efter afsoning på bopæl	717	225	100	59	93	22	1 216
Foranstaltningsdom ophørt/ophævet	297	54	22	8	16	8	405
Betinget dom og samfundstjeneste	1 828	440	218	108	228	59	2 881
Betinget dom	3 540	948	446	273	554	232	5 993
Bødeafgørelse	92 793	17 505	5 941	2 873	4 674	1 603	125 389
Tiltalefrafald med vilkår	88	15	12	7	8	5	135
Tiltalefrafald uden vilkår	1 030	254	158	101	295	205	2 043

Tabel 5.08B

Antal recidivhændelser i observationsperioden. Fordelt efter køn og alder¹. 2009
 Number of recidivism offences in the follow-up period by sex and age. 2009

	Ingen	1	2	3	4-9	10+	I alt
Mænd i alt	75 714	17 214	6 623	3 421	6 218	2 620	111 810
15-19 år	7 576	2 546	1 192	726	1 489	654	14 183
20-24 år	9 247	2 831	1 283	761	1 510	767	16 399
25-29 år	7 575	2 027	888	491	944	474	12 399
30-34 år	7 973	1 980	764	378	736	302	12 133
35-39 år	8 414	1 891	686	319	581	199	12 090
40-49 år	16 893	3 404	1 175	497	716	196	22 881
50-59 år	10 227	1 680	465	177	193	25	12 767
60 år +	7 809	855	170	72	49	3	8 958
Kvinder i alt	26 479	2 955	724	303	454	107	31 022
15-19 år	2 199	264	92	46	71	14	2 686
20-24 år	2 618	297	110	53	78	21	3 177
25-29 år	2 478	283	74	32	56	7	2 930
30-34 år	2 885	359	96	42	52	21	3 455
35-39 år	3 419	435	74	35	68	13	4 044
40-49 år	6 695	801	173	55	89	25	7 838
50-59 år	3 616	323	68	25	22	4	4 058
60 år +	2 569	193	37	15	18	2	2 834

¹ Alder på løsladelses/afgørelsestidspunktet

Tabel 5.08C

Antal recidivhændelser i observationsperioden. Fordelt efter kriminalitetens art. 2009
 Number of recidivism offences in the follow-up period by type of index offence. 2009

	Ingen	1	2	3	4-9	10+	I alt
I alt	102 193	20 169	7 347	3 724	6 672	2 727	142 832
Straffelov i alt	14 343	3 903	1 890	1 129	2 541	1 348	25 154
Sædelighedsforbrydelser i alt	407	72	24	13	19	10	545
Heraf:							
Blodskam, voldtægt, hetero- og homoseksuelle sædelighedsforbrydelser i øvrigt	153	31	13	10	8	5	220
Blufærdighedskrænkelser	158	33	4	2	8	5	210
Voldsforbrydelser i alt	3 081	890	445	260	607	282	5 565
Heraf:							
Vold o.l. mod offentlig myndighed	543	141	68	46	111	44	953
Vold mod privatperson	2 145	640	317	190	405	178	3 875
Trusler	286	85	44	20	73	47	555
Ejendomsforbrydelser i alt	9 705	2 586	1 254	757	1 715	938	16 955
Heraf:							
Dokumentfalsk	259	59	20	9	10	9	366
Indbrud i forretning, virksomhed	206	84	47	40	92	89	558
Indbrud i beboelse	159	66	48	30	77	78	458
Indbrud i fritidshus, garage	48	14	22	6	18	8	116
Butikstyveri	4 946	1 136	509	300	631	260	7 782
Andre tyverier	1 194	377	170	97	267	144	2 249
Brugstyveri af køretøj	209	94	53	47	104	79	586
Brugstyveri af cykel	84	21	17	7	20	6	155
Bedrageri	542	108	50	23	57	36	816
Hæleri	236	87	46	29	66	40	504
Røveri	182	63	47	30	88	75	485
Hærværk	945	248	127	64	129	42	1 555
Andre straffelovsforbrydelser i alt	1 150	355	167	99	200	118	2 089
Heraf:							
Forbrydelser mod offentlig myndighed	210	95	56	22	67	46	496
Falsk forklaring	187	76	29	19	38	18	367
Salg af narkotika	136	58	31	24	43	21	313
Smugling af narkotika	50	13	8	6	10	4	91
Freds- og æreskrænkelser	288	61	18	13	21	13	414
Færdselslovsovertrædelser i alt	77 404	13 315	4 127	1 797	2 610	762	100 015
Heraf:							
Færdselsuheld med spiritus	1 015	186	93	40	56	11	1 401
Spirituskørsel	5 150	1 008	493	255	386	79	7 371
Mangler ved køretøj	4 367	1 006	340	165	263	70	6 211
Færdselslovsovertrædelser i øvrigt	66 849	11 113	3 200	1 336	1 905	602	85 005
Særlovsovertrædelser i alt	10 446	2 951	1 330	798	1 521	617	17 663
Heraf:							
Lov om euforiserende stoffer	3 947	1 386	683	465	983	425	7 889
Våbenlov	1 105	315	140	96	191	82	1 929
Miljølove	461	119	35	11	13	2	641
Love vedr. dyr, jagt mv.	1 287	225	87	32	35	10	1 676
Love vedr. arbejde, transport	949	266	91	36	47	8	1 397
Love vedr. forsvaret	306	100	47	21	42	18	534
Love vedr. spil, bevilling	297	90	42	26	45	13	513

Tabel 5.09

Recidiv efter køn, alder¹ og tidligere kriminalitet. 2009
 Recidivism by sex, age and previous convictions. 2009

	Ingen tidligere kriminalitet			Tidligere kriminalitet			Ingen tidligere kriminalitet			Tidligere kriminalitet		
	Ingen recidiv	Recidiv	I alt	Ingen recidiv	Recidiv	I alt	Ingen recidiv	Recidiv	I alt	Ingen recidiv	Recidiv	I alt
	antal						pct.					
Mænd i alt	39 051	7 759	46 810	29 087	21 730	50 817	83	17	100	57	43	100
20-24 år	4 739	1 794	6 533	4 508	5 358	9 866	73	27	100	46	54	100
25-29 år	3 674	870	4 544	3 901	3 954	7 855	81	19	100	50	50	100
30-34 år	4 107	930	5 037	3 866	3 230	7 096	82	18	100	54	46	100
35-39 år	4 681	955	5 636	3 733	2 721	6 454	83	17	100	58	42	100
40-49 år	9 599	1 737	11 336	7 294	4 251	11 545	85	15	100	63	37	100
50-59 år	6 543	974	7 517	3 684	1 566	5 250	87	13	100	70	30	100
60 år +	5 708	499	6 207	2 101	650	2 751	92	8	100	76	24	100
Kvinder i alt	19 082	2 091	21 173	5 198	1 965	7 163	90	10	100	73	27	100
20-24 år	2 090	290	2 380	528	269	797	88	12	100	66	34	100
25-29 år	1 924	227	2 151	554	225	779	89	11	100	71	29	100
30-34 år	2 277	286	2 563	608	284	892	89	11	100	68	32	100
35-39 år	2 660	322	2 982	759	303	1 062	89	11	100	71	29	100
40-49 år	5 074	572	5 646	1 621	571	2 192	90	10	100	74	26	100
50-59 år	2 879	236	3 115	737	206	943	92	8	100	78	22	100
60 år +	2 178	158	2 336	391	107	498	93	7	100	79	21	100

¹ Personer i alderen 20 år eller derover. Alder på løsladelses/afgørelsestidspunktet

Tabel 5.10

Recidivhastighed efter tidligere kriminalitet. 2009
 Duration to recidivism by previous convictions. 2009

	Ny lovovertrædelse efter:				Ingen ny lovovertrædelse	I alt	Recidiv-pct.
	½ år	1 år	2 år	I alt			
I alt	13 281	8 503	11 761	33 545	92 418	125 963	27
Ingen tidligere domme	3 050	2 619	4 181	9 850	58 133	67 983	14
Tidligere domme i alt	10 231	5 884	7 580	23 695	34 285	57 980	41
Heraf:							
1 tidligere dom	2 149	1 669	2 695	6 513	19 375	25 888	25
2 tidligere domme	1 756	1 259	1 658	4 673	7 569	12 242	38
3 tidligere domme	1 348	861	1 092	3 301	3 440	6 741	49
4 tidligere domme	1 136	603	682	2 421	1 657	4 078	59
5-9 tidligere domme	2 930	1 248	1 287	5 465	2 074	7 539	72
10 eller flere tidligere domme	912	244	166	1 322	170	1 492	89

Tabel 5.11

Antal recidivhændelser i observationsperioden. Fordelt efter tidligere kriminalitet. 2009
 Number of recidivism offences in the follow-up period by previous convictions. 2009

	Ingen	1	2	3	4-9	10+	I alt
I alt	92 418	17 359	6 063	2 952	5 112	2 059	125 963
Ingen tidligere domme	58 133	6 998	1 578	553	575	146	67 983
Tidligere domme i alt	34 285	10 361	4 485	2 399	4 537	1 913	57 980
Heraf:							
1 tidligere dom	19 375	4 095	1 253	497	567	101	25 888
2 tidligere domme	7 569	2 454	976	483	634	126	12 242
3 tidligere domme	3 440	1 408	727	399	608	159	6 741
4 tidligere domme	1 657	876	478	302	604	161	4 078
5-9 tidligere domme	2 074	1 374	919	600	1 693	879	7 539
10 eller flere tidligere domme	170	154	132	118	431	487	1 492

Tabel 5.12A

Recidivets grovhed (straffens art) efter tidligere kriminalitet.

Straf ved første recidivhændelse. 2009

Severity of recidivism offence (type of penalty) by previous convictions.

Penalty at first recidivism. 2009

	Ubetinget dom	Betinget dom og samfundstjeneste	Betinget dom	Bøde-afgørelse	Tiltale-fracfald med vilkår	Tiltale-fracfald uden vilkår	I alt	Ingen tilbagefald	I alt	Recidiv-pct.
I alt	4 599	908	1 537	26 009	3	489	33 545	92 418	125 963	27
Ingen tidligere domme	485	194	369	8 734	1	67	9 850	58 133	67 983	14
Tidligere domme i alt	4 114	714	1 168	17 275	2	422	23 695	34 285	57 980	41
Heraf:										
1 tidligere dom	481	191	269	5 525	-	47	6 513	19 375	25 888	25
2 tidligere domme	554	147	199	3 721	-	52	4 673	7 569	12 242	38
3 tidligere domme	556	90	177	2 434	1	43	3 301	3 440	6 741	49
4 tidligere domme	480	99	138	1 647	-	57	2 421	1 657	4 078	59
5-9 tidligere domme	1 550	154	314	3 302	1	144	5 465	2 074	7 539	72
10 eller flere tidligere domme	493	33	71	646	-	79	1 322	170	1 492	89

Tabel 5.12B

Recidivets grovhed (straffens art) efter tidligere kriminalitet.

Strengeste straf i observationsperioden. 2009

Severity of recidivism offence (type of penalty) by previous convictions.

Maximum penalty in follow-up period. 2009

	Ubetinget dom	Betinget dom og samfundstjeneste	Betinget dom	Bøde-afgørelse	Tiltale-fracfald med vilkår	Tiltale-fracfald uden vilkår	I alt	Ingen tilbagefald	I alt	Recidiv-pct.
I alt	6 779	1 088	1 912	23 574	2	190	33 545	92 418	125 963	27
Ingen tidligere domme	660	244	446	8 458	1	41	9 850	58 133	67 983	14
Tidligere domme i alt	6 119	844	1 466	15 116	1	149	23 695	34 285	57 980	41
Heraf:										
1 tidligere dom	662	210	326	5 284	-	31	6 513	19 375	25 888	25
2 tidligere domme	775	176	251	3 445	-	26	4 673	7 569	12 242	38
3 tidligere domme	782	111	218	2 173	1	16	3 301	3 440	6 741	49
4 tidligere domme	715	105	181	1 400	-	20	2 421	1 657	4 078	59
5-9 tidligere domme	2 360	200	408	2 457	-	40	5 465	2 074	7 539	72
10 eller flere tidligere domme	825	42	82	357	-	16	1 322	170	1 492	89

6.

Fængslinger

Fængslinger mv.

Tabellerne i dette kapitel stammer fra to forskellige kilder. Tabel 6.01 er indsamlet af Direktoratet for Kriminalforsorgen, mens tabel 6.02 og 6.03 er baseret på Danmarks Statistiks kriminalstatistikregister.

*Indsatte og gennemsnitlig
daglig belægning*

Tabel 6.01 viser antallet af indsatte i løbet af året, samt den gennemsnitlige daglige belægning fordelt på fængslingssted og sanktion.

*Anholdelser og
varetægtsfængslinger*

Tabel 6.02 og 6.03 er tabeller, der viser antallet af henholdsvis anholdelser og varetægtsfængslinger i løbet af tællingsåret. Tabellens varetægtsfængslinger omfatter således alene de varetægtsfængslinger, der er påbegyndt i tællingsåret, - dvs. ikke igangværende varetægtsfængslinger, der er påbegyndt i et tidligere tællingsår.

Tabel 6.01

Indsatte og den gennemsnitlige daglige belægning fordelt efter fængsler mv. og indsættelsesgrund. 2012

Admissions and average number of inmates by prison establishment, etc. and by reasons for admission. 2012

Institution mv. 2012	Indsæt- telser i alt	Gennemsnitlige daglige belæg						Udlæn- dinge- lov	Andet
		I alt	Vare- tægt og anholdelse	Udståelse af					
				Fængsel	Forvaring	Bøde			
Mænd og kvinder i alt	13 903	3 983,8	1 361,8	2 434,7	42,6	0,6	127,2	16,9	
Mænd i alt	12 759	3 825,0	1 290,3	2 358,1	42,6	0,5	116,7	16,8	
Lukkede fængsler i alt		2 563,8	1 290,3	1 100,2	41,6	0,1	116,7	16,0	
Anstalten ved Herstedvester		120,7	3,1	73,1	28,5	-	-	16,0	
Statsfængslet i Nyborg		200,2	0,6	196,1	3,5	-	-	-	
Statsfængslet i Ringe		62,5	1,0	61,5	-	-	-	-	
Statsfængslet i Vridsløselille		184,0	4,0	176,9	3,4	-	0,0	-	
Statsfængslet Østjylland		164,8	3,0	158,6	3,4	-	-	-	
Statsfængslet på Kragsskovhede		46,6	-	46,6	0,3	-	-	0,0	
Statsfængslet Midtjylland		82,0	-	80,9	1,0	-	-	-	
Københavns fængsler		516,0	397,3	40,0	0,7	0,0	78,2	-	
Arresthuse og arrestafd.		1 187,0	881,3	266,5	0,8	0,1	38,5	0,0	
Åbne fængsler i alt		1 261,3	0,6	1 258,9	1,0	0,4	-	0,4	
Holsbjergvej		14,2	-	13,1	1,0	-	-	0,0	
Statsfængslet ved Horserød		162,7	-	162,6	-	0,0	-	0,0	
Statsfængslet i Jyderup		141,1	-	141,1	-	-	-	-	
Statsfængslet på Kragsskovhede		155,3	-	155,3	-	-	-	-	
Statsfængslet Midtjylland		210,8	-	210,1	-	0,3	-	0,4	
Statsfængslet Møgelkær		147,8	-	147,8	-	-	-	-	
Statsfængslet Renbæk		111,0	0,6	110,4	-	-	-	-	
Statsfængslet ved Sdr. Omme		187,0	-	187,0	-	-	-	-	
Statsfængslet på Søbysøgård		132,3	-	132,3	-	-	-	-	
Kvinder i alt	1 144	158,8	71,5	76,6	-	0,1	10,5	0,1	
Lukkede fængsler i alt		111,6	71,1	30,0	-	-	10,5	-	
Anstalten ved Herstedvester		8,3	-	8,3	-	-	-	-	
Statsfængslet i Ringe		14,9	-	14,9	-	-	-	-	
Københavns fængsler		38,0	27,4	1,4	-	-	9,2	-	
Arresthuse og arrestafd.		50,4	43,7	5,4	-	-	1,3	-	
Åbne fængsler i alt		47,2	0,4	46,6	-	0,1	-	0,1	
Statsfængslet ved Horserød		22,9	0,2	22,6	-	0,0	-	0,1	
Statsfængslet Møgelkær		23,6	0,2	23,4	-	0,0	-	-	

Anm. 1: Det gennemsnitlige daglige belæg for fængsler og fængselsafd., der ikke har været i anvendelse hele året, er beregnet for den periode de har været åbne, hvorfor det samlede belæg i alt kan være mindre end de enkelte institutioners belæg sammenlagt.

Anm. 2: Afrundinger kan medføre, at summen af en talrække i afviger fra totalen
Kilde: Direktoratet for kriminalforsorgen.

Tabel 6.03

Varetægtsfængslinger 2012 efter overtrædelsens art og alder

Remand prisoners in 2012 by type of offence and by age

	I alt	Alder på varetægtsfængslingstidspunktet									
		15 år	16 år	17 år	18 år	19 år	20-24 år	25-29 år	30-39 år	40-49 år	50 år +
Varetægtsfængsl. personer i alt netto	6 735	57	132	184	266	316	1 553	1 266	1 789	845	327
Varetægtsfængslinger i alt	7 372	63	147	207	286	352	1 714	1 394	1 944	913	352
Straffelov i alt	5 913	57	132	196	265	312	1 447	1 044	1 465	717	278
Sædelighedsforbrydelser	174	1	5	2	5	6	29	15	44	42	25
Blodskam mv.	12	-	-	-	-	-	2	1	2	2	5
Voldtægt mv.	75	1	4	2	4	5	20	6	13	12	8
Heterosek. sædelighedsforbr. børn u.12 år	45	-	1	-	-	-	1	4	15	16	8
Heterosek. sædelighedsforbr. i øvrigt	12	-	-	-	-	-	1	1	3	5	2
Homosek. sædelighedsforbr. børn u. 12 år	1	-	-	-	-	1	-	-	-	-	-
Homosek. sædelighedsforbr. i øvrigt	2	-	-	-	-	-	1	1	-	-	-
Blufærdighedskrænkelse ved beføling	7	-	-	-	1	-	2	-	2	1	1
Blufærdighedskrænkelse ved blotteri	2	-	-	-	-	-	-	-	2	-	-
Blufærdighedskrænkelse i øvrigt	1	-	-	-	-	-	1	-	-	-	-
Utugt mv.	17	-	-	-	-	-	1	2	7	6	1
Voldsforbrydelser	1 208	12	26	60	61	67	321	207	256	146	52
Vold o.l. mod offentlig myndighed mv.	114	-	3	3	3	6	24	20	28	22	5
Opløb/forstyrrelse af offentlig orden	3	-	-	-	-	2	-	1	-	-	-
Manddrab	49	1	3	-	3	1	5	9	11	12	4
Forsøg på manddrab	148	-	-	2	3	5	46	28	36	23	5
Simpel vold	214	3	3	9	5	8	68	38	48	22	10
Alvorligere vold	480	6	11	37	30	35	146	78	90	32	15
Særlig alvorlig vold	11	-	-	1	3	-	1	-	5	-	1
Uagtsomt manddrab/legemsbeskadigelse	2	-	-	-	1	-	-	-	1	-	-
Andre forbrydelser mod liv og legeme	16	-	-	1	1	-	4	2	6	2	-
Forbrydelse mod den personlige frihed	32	1	2	-	2	2	6	7	6	5	1
Trusler	139	1	4	7	10	8	21	24	25	28	11
Ejendomsforbrydelser	3 318	44	98	129	182	205	865	604	782	309	100
Dokumentfalsk	295	1	6	8	4	15	81	75	79	18	8
Brandstiftelse	84	1	2	-	3	7	17	9	19	17	9
Indbrud i forretning, virksomhed mv.	296	2	3	6	13	13	87	56	79	26	11
Indbrud i beboelser	552	1	6	11	32	40	174	97	129	54	8
Indbrud i ubeboede bebyggelser	33	1	-	1	2	2	6	6	10	5	-
Tyveri fra bil, båd mv.	56	-	-	-	3	-	18	13	14	7	1
Butikstyveri mv.	279	-	1	3	7	10	62	69	75	36	16
Andre tyverier	526	7	18	12	15	25	131	107	146	46	19
Tyveri/brugstyveri af køretøj	100	1	4	4	8	4	23	15	23	15	3
Tyveri/brugstyveri af knallert	-	-	-	-	-	-	-	-	-	-	-
Tyveri/brugstyveri af cykel	42	-	-	1	1	4	17	6	7	6	-
Tyveri/brugstyveri af andet	17	-	-	-	-	-	2	3	8	2	2
Ulovlig omgang med hittegods	6	-	-	-	-	-	-	3	2	1	-
Underslæb, bedrageri, mandatsvig	81	-	1	1	-	1	9	22	34	11	2
Afpresning og åger	67	1	2	2	10	4	17	10	16	5	-
Skyldnersvig	-	-	-	-	-	-	-	-	-	-	-
Hæleri	32	-	-	-	1	1	7	9	6	3	5
Røveri	810	29	55	80	82	79	209	95	121	49	11
Grov skattesvig mv.	22	-	-	-	-	-	2	6	5	5	4
Hærværk	10	-	-	-	1	-	-	-	6	3	-
Uagtsomt hæleri	-	-	-	-	-	-	-	-	-	-	-
Berigelsesforbrydelse og formuekrænkelse	10	-	-	-	-	-	3	3	3	-	1
Andre forbrydelser	1 213	-	3	5	17	34	232	218	383	220	101
Salg af narkotika mv.	604	-	-	1	6	16	115	98	197	120	51
Smugling mv. af narkotika	184	-	-	-	1	3	24	23	67	48	18
Uagtsomt manddrab mv. ved færdselsuheld	5	-	-	-	-	2	1	2	-	-	-
Øvrige straffelovsbestemmelser	420	-	3	4	10	13	92	95	119	52	32
Færdselslov i alt	10	-	-	-	1	-	1	2	4	1	1
Færdselsuheld med spiritus	1	-	-	-	-	-	1	-	-	-	-
Spirituskørsel	3	-	-	-	-	-	-	1	2	-	-
Mangler ved køretøj	-	-	-	-	-	-	-	-	-	-	-
Færdselslov i øvrigt	6	-	-	-	1	-	-	1	2	1	1
Særlove i alt	1 443	6	15	11	20	40	265	348	475	192	71
Lov om euforiserende stoffer	287	-	3	2	5	12	54	47	97	49	18
Våbenloven	12	1	-	-	1	1	2	-	3	2	2
Skatte- og afgiftslove	5	-	-	-	-	-	1	1	-	2	1
Særlove i øvrigt	1 139	5	12	9	14	27	208	300	375	139	50

7.

**Retternes
virksomhed**

Tabel 7.01

Afsluttede almindelige straffesager (1. instans) ved de enkelte byretter
og ved landsretterne. 2012
Criminal cases tried at the lower courts and the High Court's 2012

Retskredse 2012	Sager med domsmænd	Sager uden domsmænd	Tilståelses-sager	Øvrige straffesager	Straffesager i alt
Ved byretskredse samt landsretterne	16 392	131 042	10 910	1 674	160 153
Landsretterne	42	-	-	-	42
Vestre landsret	10	-	-	-	10
Østre landsret	32	-	-	-	32
Byretskredsene	16 350	131 042	10 910	1 674	160 111
Hovedstaden	5 037	45 268	3 363	474	54 198
Øerne i øvrigt	4 327	36 337	3 103	459	44 273
Jylland	6 986	49 437	4 444	741	61 640
København	2 541	20 479	1 612	238	24 886
Frederiksberg	761	8 690	469	65	10 002
Lyngby	414	3 963	293	32	4 702
Glostrup	1 263	11 648	907	128	13 965
Bornholm	58	488	82	11	643
Helsingør	360	3 496	316	36	4 208
Hillerød	345	3 903	341	50	4 641
Roskilde	872	7 020	587	80	8 562
Holbæk	359	3 531	385	42	4 326
Næstved	543	4 999	315	44	5 908
Nykøbing F.	459	3 800	303	62	4 638
Odense	933	7 310	539	102	8 896
Svendborg	456	2 278	317	43	3 094
Sønderborg	1 025	4 012	451	95	5 586
Esbjerg	772	3 286	334	82	4 477
Kolding	719	6 531	472	63	7 786
Horsens	324	4 685	246	37	5 297
Herning	464	3 090	310	45	3 916
Holstebro	433	2 668	274	53	3 434
Århus	996	7 109	806	109	9 021
Randers	498	4 205	356	68	5 130
Viborg	561	3 449	393	84	4 487
Aalborg	631	6 212	441	59	7 346
Hjørring	563	4 190	361	46	5 160

Anm. 1. Hovedstaden inkluderer København, Frederiksberg, Glostrup, Lyngby og Bornholm.

Anm. 2. Domsmændssagerne ved landsretterne er nævningesager.

Tabel 7.02

Civile retssager. 2012
Civil justice 2012

	Byretterne				Sø- og Handelsretten	Østre landsret ²	Vestre landsret ²	I alt
	Hovedstaden ¹	Øerne i øvrigt	Jylland	Hele landet				
Modtagne og afsluttede sager i alt	32 381	31 114	42 106	105 601	363	156	62	106 182
Sagernes fordeling efter art								
Almindelige sager	10 601	8 507	12 439	31 547	363	156	62	32 128
Boligsager	2 229	1 121	1 144	4 494	-	-	-	4 494
Småsager	14 125	15 465	19 739	49 329	-	-	-	49 329
Ægteskabssager	981	865	1 203	3 049	-	-	-	3 049
Forældreansvarssager	1 714	2 346	3 607	7 667	-	-	-	7 667
Faderskabssager	415	545	843	1 803	-	-	-	1 803
Værgemål	517	415	554	1 486	-	-	-	1 486
Særlige sager	1 799	1 850	2 577	6 226	-	-	-	6 226

¹ Omfatter embederne i København, Frederiksberg, Glostrup, Lyngby og Bornholm.

² Fra 1. januar 2008 starter alle 1. instanssager som hovedregel i byretterne.

Tabel 7.03

Foged-, notarial- og tinglysningsforretninger. 2012

Enforcement proceeding, notarial business registration business 2012

	Hoved- staden ¹	Øerne i øvrigt	Jylland	I alt
A. Fogedforretninger i alt	105 086	122 833	147 281	375 200
Almindelige sager:				
Pengekrav	53 578	67 386	79 083	200 047
Pengekrav med udpantningsret	3 508	5 221	5 330	14 059
Kreditaftaleloven	34	17	8	59
Øvrige almindelige sager	277	273	279	829
Særlige sager:				
Forældremyndighedssager	566	880	1 066	2 512
Umiddelbare fogedforretninger	14 070	8 719	9 697	32 486
Forbuds-/bevissikringsager	127	85	122	334
Øvrige særlige sager	399	671	824	1 894
Inkassoproces:				
Begæringer om auktion over fast ejendom	2 134	6 270	5 656	14 060
Afholdte tvangsauktioner over fast ejendom ²	2 342	6 749	5 845	14 936
Heraf: Gennemførte tvangsauktioner	528	2 315	1 840	4 683
Betalingspåkrav i øvrigt	28 051	26 562	39 371	93 984
B. Notarialforretninger	26 889	14 120	23 548	64 557
C. Tinglysningsforretninger i alt³	-	-	-	2 070 365
Heraf:				
Adkomstdokumenter	-	-	-	146 033
Pantsætningsdokumenter	-	-	-	1 600 468
Servitutdokumenter ⁴	-	-	-	295 320
Testamenter	-	-	-	28 544

¹ Se tabel 7.02 note 1² Inkl. tvangsauktioner for skibe, løsøre, andelsboliger og frivillige tvangsauktioner.³ Ekskl. udskrivning af rekvisitioner.⁴ Inkl. matrikulære ændringer. Fra 2. november 2010 indgår Billbogen i modtagne og afsluttede tinglysningsager, da den blev digital. Person og Andelsbogen bliver først digital i løbet af de første måneder af 2011.

Tabel 7.04

Konkurs-, akkord- og dødsboer. 2012

Bankruptcies, estates of deceased persons 2012

	Hoved- staden ¹	Øerne i øvrigt	Jylland	I alt
A. Dødsboer i alt	13 059	17 154	24 167	54 380
Almindelige dødsboer:				
Boudlæg § 18	4 383	4 752	6 716	15 851
Udlagt til efterlevende ægtefælle § 22	113	220	305	638
Uskiftet bo § 24	1 992	3 838	5 676	11 506
Privat skifte § 25	3 101	3 711	5 461	12 273
Forenklet privat skifte §§ 33-34	1 288	1 860	3 183	6 331
Bobestyrerbo § 36	1 778	2 427	2 377	6 582
Sluttet i øvrigt	253	199	204	656
Genoptagne sager med ændret bobehandlingsmåde	118	103	141	362
Andre alm. sager	28	34	90	152
Særlige dødsboer i alt	5	10	14	29
B. Andre skiftesager²	346	6 431	8 841	15 618
Konkursbegæring	37	2 390	3 259	5 686
Anmodning om gældssanering	85	1 911	2 775	4 771
Rekonstruktion ³	1	70	79	150
Anmodning om tvangsopløsning	17	1 739	2 297	4 053
Ægtefælleskifter	205	295	394	894
Øvrige sager	1	26	37	64

¹ Se tabel 7.02 note 1.² Eksklusiv 6 297 sager behandlet i Sø- og Handelsretten.³ Inkl. Anmodning om betalingsstandsning.

Bilag

Bilag 1. Inddelingskriterier anvendt i tabellerne

Overtrædelsens art Overtrædelsens art angiver de dele af straffeloven, færdselsloven eller særlovene som er overtrådt. En oversigt over den inddeling af straffelovens paragraffer, der er anvendt i denne publikation for henholdsvis *strafferetlige afgørelser, anmeldelser og ofre for kriminalitet*, er vist nedenfor.

Bilag 1. Overtrædelsens art

Strafferetlige afgørelser	Straffelovens paragraffer
Sædelighedsforbrydelser	
Blodskam mv.	§§ 210, 223, stk. 1, 224 jf. 223, stk. 1
Voldtægt mv.	§§ 216, 217, 221, 224 jf. 216, 217, 221
Heteroseksuel sædelighedsforbrydelse, børn u. 12 år	§§ 222, stk. 2, 224 jf. 222, stk. 2, 226 jf. 222, stk. 2
Heteroseksuel sædelighedsforbrydelse, i øvrigt	§§218-220, 222, stk. 1, 223, stk. 2, 224 jf. 218-220, 224 jf. 222, stk. 1, 224 jf. 223, stk. 2, 226, 226 jf. 222, stk. 1, 223a
Homoseksuel sædelighedsforbrydelse, børn u. 12 år	§ 225, 225 jf. 216-217
Homoseksuel sædelighedsforbrydelse, i øvrigt	§ 225, 225 jf. 216-217
Blufærdighedskrænkelser ved beføling	§ 232
Blufærdighedskrænkelser ved blotteri	§ 232
Blufærdighedskrænkelser i øvrigt	§ 232
Utugt mv.	§§ 228- 230, 233-235, 236, stk. 4
Voldsforbrydelser	
Vold o.l. mod offentlig myndighed mv.	§§ 119-120
Opløb/forstyrrelse af offentlig orden	§§ 133, 134a, 134b
Manddrab	§ 237, 238, stk. 1
Forsøg på manddrab	§ 237 jf. § 21
Simpel vold	§244
Alvorligere vold	§§ 245 stk. 1 og stk. 2, 245a
Særlig alvorlig vold	§ 246
Uagtsomt manddrab/ legemsbeskadigelse	§ 241, § 249
Andre forbrydelser mod liv og legeme	§§ 239, 240, 250-255
Forbrydelse mod den personlige frihed	§§ 260-262a
Trusler	§§ 123, 266, 266a
Ejendomsforbrydelser	
Dokumentfalsk	§ 171
Brandstiftelse	§§ 180-182
Indbrud i forretning, virksomhed mv.	§ 276
Indbrud i beboelser	§ 276
Indbrud i ubeboede bebyggelser	§ 276
Tyveri fra bil, båd mv.	§ 276
Butikstyveri mv.	§ 276
Andre tyverier	§ 276

Bilag 1

Overtrædelsens art

Strafferetlige afgørelser	Straffelovens paragraffer
Tyveri/brugstyveri af køretøj	§§ 276, 293, stk. 1, 293a
Tyveri/brugstyveri af knallert	§§ 276, 293, stk. 1
Tyveri/brugstyveri af cykel	§§ 276, 293, stk. 1
Tyveri/brugstyveri af andet	§§ 276, 293, stk. 1, 293a
Ulovlig omgang med hittegods	§ 277
Underslæb, bedrageri, mandatsvig	§ 278
Afpresning og åger	§§ 281-282
Skyldnersvig	§ 283
Hæleri	§ 290
Røveri	§ 288
Grov skattesvig mv.	§ 289, 1. pkt. og 2. pkt., 289a,
Hærværk	§ 291
Uagtsomt hæleri	§ 303
Berigelsesforbrydelse og formuekrænkelse	§§ 292-300c, 301, 301a, 302, 304
Andre forbrydelser	
Salg af narkotika mv.	§ 191, stk. 1, 191a, 290, stk. 1 og 2
Smugling mv. af narkotika	§ 191, stk. 2
Uagtsomt manddrab mv. ved færdselsuheld	§ 241, § 249
Øvrige straffelovsbestemmelser	§§ 98-118, 121-122, 124-132a, 134, 136-143

Bilag 1. Overtrædelsens art

Anmeldelser	Straffelovens paragraffer
Sædelighedsforbrydelser	
Blodskam mv.	§§ 210, 223, stk. 1, 224 jf. 223, stk. 1
Voldtægt mv.	§§ 216, 217, 221, 224 jf. 216, 217, 221
Heteroseksuel sædelighedsforbrydelse, børn u. 12 år	§§ 222, stk. 2, 224 jf. 222, stk. 2, 226 jf. 222, stk. 2
Heteroseksuel sædelighedsforbrydelse, i øvrigt	§§ 218-220, 222, stk. 1, 223, stk. 2, 224 jf. 218-220, 224 jf. 222, stk. 1, 224 jf. 223, stk. 2, 226, 226 jf. 222, stk. 1, 223a
Homoseksuel sædelighedsforbrydelse, børn u. 12 år	§ 225, 225 jf. 216-217
Homoseksuel sædelighedsforbrydelse, i øvrigt	§ 225, 225 jf. 216-217
Blufærdighedskrænkelser ved beføling	§ 232
Blufærdighedskrænkelser ved blotteri	§ 232
Blufærdighedskrænkelser i øvrigt	§ 232
Utugt mv.	§§ 228- 230, 233-235, 236, stk. 4
Voldsforbrydelser	
Vold o.l. mod offentlig myndighed mv.	§§ 119-120
Opløb/forstyrrelse af offentlig orden	§§ 133, 134a, 134b
Manddrab	§ 237, 238, stk. 1
Forsøg på manddrab	§ 237 jf. § 21
Simpel vold	§ 244
Alvorligere vold	§§ 245 stk. 1 og stk. 2, 245a
Særlig alvorlig vold	§ 246
Uagtsomt manddrab/ legemsbeskadigelse	§ 241, § 249
Forbrydelser mod liv og legeme	§§ 239, 240, 250-255
Forbrydelse mod den personlige frihed	§§ 260-262a
Trusler	§§ 123, 266, 266a
Ejendomsforbrydelser	
Dokumentfalsk	§ 171
Dokumentfalsk med check	§ 171
Brandstiftelse	§§ 180-182
Indbrud i forretning, virksomhed mv.	§ 276
Indbrud i beboelser	§ 276
Indbrud i ubeboede bebyggelser	§ 276
Tyveri fra bil, båd mv.	§ 276
Butikstyverier mv.	§ 276
Andre tyverier	§ 276
Tyveri/brugstyveri af køretøj	§§ 276, 293, stk. 1, 293a
Tyveri/brugstyveri af knallert	§§ 276, 293, stk. 1
Tyveri/brugstyveri af cykel	§§ 276, 293, stk. 1
Tyveri/brugstyveri af andet	§§ 276, 293, stk. 1, 293a
Ulovlig omgang med hittegods	§ 277
Underslæb	§ 278
Bedrageri	§§ 279, 279a

Bilag 1. Overtrædelsens art

Anmeldelser	Straffelovens paragraffer
Checkbedrageri	§ 279
Mandatsvig	§ 280
Afpresning og åger	§§ 281-282
Skyldnersvig	§ 283
Hæleri	§ 290
Røveri	§ 288
Grov skattesvig mv.	§ 289, 1. pkt. og 2. pkt., 289a,
Hærværk	§ 291
Uagtsomt hæleri	§ 303
Berigelsesforbrydelse og formuekrænkelser	§§ 292-300c, 301, 301a, 302, 304
Andre forbrydelser	
Forbrydelse mod offentlig myndighed mv.	§§ 98-118, 121-122, 124-132a, 134, 136-143
Forbrydelse i offentlig tjeneste	§§ 144-157
Falsk forklaring for retten	§§ 158-160
Falsk forklaring i øvrigt	§§ 161-165
Forbrydelse vedr. penge og bevismateriale	§§ 166-170, 173-179
Salg af narkotika mv.	§ 191, stk. 1, 191a, 290, stk. 1 og 2
Smugling mv. af narkotika	§ 191, stk. 2
Almenskadelige forbrydelser mv.	§§ 183-190, 192a, 192b, 192-196
Ulovligt erhverv mv.	§§ 197-199, 202, 203, stk. 1, 204, 206
Forbrydelser i familieforhold	§§ 208, 213, stk. 1, 214, stk. 1, 215
Uagtsomt manddrab mv. ved færdselsuheld	§ 241, § 249
Overtrædelse af tilhold	§ 265
Freds- og ærekrænkelser	§§ 263-264d, 266b-268, 270, stk. 1, 274, stk. 1

Bilag 1. Overtrædelsens art

Ofre for kriminalitet	Straffelovens paragraffer
Sædelighedsforbrydelser	
Blodskam mv.	§§ 210, 223, stk.1, 224 jf. 223, stk.1
Voldtægt mv.	§§ 216, 217, 221, 224 jf. 216, 217, 221
Heteroseksuel sædelighedsforbrydelse, børn u. 12 år	§§ 222, stk. 2, 224 jf. 222, stk. 2, 226 jf. 222, stk. 2
Heteroseksuel sædelighedsforbrydelse, i øvrigt	218-220, 222, stk. 1, 223, stk. 2, 224 jf. 218-220, 224 jf. 222, stk. 1, 224 jf. 223, stk. 2, 226, 226 jf. 222, stk. 1, 223a
Homoseksuel sædelighedsforbrydelse, børn u. 12 år	§ 225, 225 jf. 216-217
Homoseksuel sædelighedsforbrydelse, i øvrigt	§ 225, 225 jf. 216-217
Blufærdighedskrænkelse ved beføling	§ 232
Blufærdighedskrænkelse ved blotteri	§ 232
Blufærdighedskrænkelse i øvrigt	§ 232
Voldsforbrydelser	
Vold mod offentlig myndighed	§§ 119-120
Manddrab og forsøg på manddrab	§ 237, 237 jf. § 21, 238, stk. 1
Simpel vold	§ 244
Alvorligere vold	§ 245, 245a
Særlig alvorlig vold	§ 246
Forbrydelse mod liv og legeme	§§ 239, 240, 250-252
Forvolde fare for liv eller førlighed	§ 252
Undlade at hjælpe person i livsfare/ulykke	§§ 253, 255
Forbrydelse mod den personlige frihed	§§ 260-261
Trusler	§§ 123, 266, 266a
Ejendomsforbrydelser	
Tasketyverier	§ 276
Tyverier fra lomme el. taske	§ 276
Trickyveri i beboelse	§ 276
Tyveri i forbindelse med prostitution	§ 276
Tyveri i forbindelse med vold	§ 276
Afpresning	§ 281
Åger	§ 282
Røveri mod andre	§ 288, stk.1
Særligt farligt røveri mod andre	§ 288, stk.2
Andre forbrydelser	
Overtrædelser af tilhold	§ 265
Ærekrænkelser	§ 266c, 267-268, 270, stk. 1
Overtrædelse af tilhold, opholdsforbud, bortvisning	Lov om tilhold, opholdsforbud og bortvisning

Bilag 1.

Overtrædelsens art

Recidiv	Straffelovens paragraffer
Sædelighedsforbrydelser i alt	§ 210, §§ 216-236
Blodskam, voldtægt, hetero- og homoseksuelle sædelighedsforbrydelser i øvrigt	§ 210, § 223, stk. 1, § 224 jf. 223, stk. 1, § 216, § 217, § 221, § 224 jf. 216, 217, 221, § 222, stk. 2, § 224 jf. 222, stk. 2, § 226 jf. 222, stk. 2, §§ 218-220, § 222, stk. 1, § 223, stk. 2, § 224 jf. 218-220, § 224 jf. 222, stk. 1, § 224 jf. 223, stk. 2, § 226, § 226 jf. 222, stk. 1, § 223a, § 225, § 225 jf. 216, 217.
Blufærdighedskrænkelser	§232
Voldsforbrydelser i alt	§§ 119-120, § 123, § 133, § 134a, § 134b, § 237, § 237 jf. 21, § 238, stk. 1, §§ 239-241, §§ 244-246, §§ 249-255, §§ 260-262a, § 266, § 266a
Vold o.l. mod offentlig myndighed	§§ 119-120
Vold mod privatperson	§§ 244-246
Trusler	§ 123, § 266, § 266a
Ejendomsforbrydelser i alt	§ 171, §§ 180-182, §§ 276-284, §§ 288-302, § 304
Dokumentfalsk	§ 171
Indbrud i forretning, virksomhed mv.	§ 276
Indbrud i beboelser	§ 276
Indbrud i fritidshus, garage	§ 276
Butikstyveri	§ 276
Andre tyverier	§ 276
Brugstyveri af køretøj	§ 276, § 293
Brugstyveri af cykel	§ 276, § 293, stk. 1
Bedrageri	§ 279, § 279a
Hæleri	§ 290
Røveri	§ 288
Hærværk	§ 291
Andre straffelovsforbrydelser i alt	§§ 98-118, §§ 121-122, §§ 124-132a, §§ 134-170, §§ 173-179, §§ 183-199, §§ 202-204, § 206, § 208, §§ 213-215, § 241, § 249, §§ 263-268, § 270, stk. 1, § 274, stk. 1, § 290,
Forbrydelser mod offentlig myndighed	§§ 98-118, §§ 121-122, §§ 124-132a, §§ 134-143
Falsk forklaring	§§ 158-165
Salg af narkotika	§ 191, stk. 1, § 191a, § 290
Smugling af narkotika	§ 191, stk. 2
Freds- og æreskrænkelser	§§ 263-264d, §§ 266b-268, § 270, stk. 1, § 274, stk. 1, § 290

Bilag 2.

Engelsk oversættelse

English translation

Table 1.01

Heading:

Anmeldelser i alt
Stigning i forhold til året før
Anmeldelser pr. 100 000 indbyggere 15 år +

Reported criminal offences, total
Increase on previous year
Reported per 100 000 inhabitants
15 years and over

Stigning i forhold til året før
Fordeling på hovedgrupper
Sædelighedsforbrydelser
Voldsforbrydelser
Ejendomsforbrydelser
Andre forbrydelser
Opklaringsprocent/Sigtelsesprocent

Increase on previous year
Type of offences
Sexual offences
Crimes of violence
Offences against property
Other offences
Reported offences with charges

Table 1.02

Heading:

Anmeldelser i alt
Heraf med sigtelse

Reported criminal offences, total
Reported offences with charges

Front column:

Anmeldte straffelovsovertrædelser, i alt
Sædelighedsforbrydelser
Voldtægt mv.
Blufærdighedskrænkelser
Voldsforbrydelser
Vold o.l. mod offentlig myndighed
Drab og forsøg herpå
Vold mod privatperson
Ejendomsforbrydelser
Dokumentfalsk
Brandstiftelse
Indbrud
Tyveri
Bedrageri
Røveri
Brugstyveri af bil
Brugstyveri af motorcykel
Brugstyveri af knallert
Brugstyveri af cykel
Hærværk
Andre forbrydelser
Salg af narkotika
Smugling af narkotika
Anmeldte straffelovsovertrædelser
pr. 100 000 indbyggere 15 år +

Reported criminal offences, total
Sexual offences
Rape etc.
Offences against public decency
Crimes of violence
Assault against public servant while on duty
Homicide, attempted homicide
Violence against the person
Offences against property
Forgery
Arson
Burglary
Theft
Fraud
Robbery
Theft of registered vehicles
Theft of motorcycle
Theft of mopeds
Theft of bicycles
Malicious damage to property
Other offences
Trafficking of drugs
Smuggling of drugs
Reported criminal offences per 100 000
inhabitants 15 years and over

Table 1.03

Heading:

I alt
Mænd
Kvinder

Decisions, total
Men
Women

Front column:

I alt
Straffelov
Sædelighedsforbrydelser
Voldtægt mv.
Blufærdighedskrænkelser
Voldsforbrydelser
Vold o.l. mod off. myndighed

Total
Penal code
Sexual offences
Rape etc.
Offences against decency
Crimes of violence
Assault against public servant while on duty

Bilag 2.

Engelsk oversættelse
English translation

	Drab og forsøg herpå	Homicide, attempted homicide
	Vold mod privatperson	Violence against the person
	Ejendomsforbrydelser	Offences against property
	Dokumentfalsk	Forgery
	Brandstiftelse	Arson
	Indbrud	Burglary
	Tyveri	Theft
	Bedrageri	Fraud
	Røveri	Robbery
	Brugstyveri af bil	Theft of registered vehicles
	Brugstyveri af motorcykel	Theft of motorcycle
	Brugstyveri af knallert	Theft of mopeds
	Brugstyveri af cykel	Theft of bicycles
	Hærværk	Malicious damage to property
	Andre forbrydelser	Other offences
	Salg af narkotika	Trafficking of drugs
	Smugling af narkotika	Smuggling of drugs
	Færdselslov	Road Traffic Act
	Færdselsuheld	Traffic accidents
	Spirituskørsel	Drunken driving
	Mangler ved køretøj	Vehicle defect offences
	Særlove	Special laws
	Lov om euforiserende stoffer	Euphoriant Act
	Våbenloven	Firearms Act
	Skatte- og afgiftslove	Income Tax And Fiscal Acts
	Afgørelser pr. 100 000 indbyggere	Convicted persons per 100 000 inhabitants 15
	15 år +	years and over
Table 1.04	<i>Heading:</i>	
	I alt	Decisions, total
	Dom til frihedsstraf	Imprisonment
	Ubetinget	Unuspended
	Betinget	Suspended
	Bøde	Fine
	Tiltalefrafald	Withdrawal of charges
	Påtale undladt	No charges
	Anden afgørelse	Other decisions.
	<i>Front column:</i>	
	Straffelov	Penal code
	Færdselslov	Road Traffic Act
	Særlove	Special laws
	Afgørelser pr. 100 000 indbyggere	Decisions per 100 000 inhabitants 15 years and
	15 år +	over
	Straffelov	Penal code
	Færdselslov	Road Traffic Act
	Særlove	Special laws
Table 1.05	<i>Heading:</i>	
	I alt	Total
	Betinget straf	Suspended sentence
	Fængsel	Imprisonment
	Straffastsættelse udsat	Fixing of sentence deferred
	Ubetinget straf	Unuspended sentence
	Gennemsnitlig strafflængde	Average length of sentence
	Betinget straf	Suspended sentence
	Ubetinget straf	Unuspended sentence
	Måneder	Months

Bilag 2. **Engelsk oversættelse**
English translation

	<i>Front column:</i>	
	I alt	Total
	Straffelov	Penal code
	Færdselslov	Road Traffic Act
	Særlove	Special laws
Table 1.06	<i>Heading:</i>	
	Straffesager	Criminal cases
	Civile sager	Civil cases
	Fogedforretninger	Enforcement proceedings
	Notarialforretninger	Notarial business
	Tinglysningsforretninger	Registration business
	Konkurs- og likvidationsboer	Bankruptcy and liquidation
	Bosondrings- seperations- og ægtefælleskifter	Divisions of the joint estate of partner spouses
	Dødsboer	Estates of deceased person
	Anmodning om gældssanering	Request for restructuring of debts
Table 2.01	<i>Heading:</i>	
	Anmeldte straffelovsovertrædelser	Criminal offences reported
	Anmeldelser i alt	Reported offences, total
	Med sigtelse	Reported offences with charges
	Sigtelsesprocent	Percentage with charge
	<i>Front column:</i>	
	I alt	Total
	Sædelighedsforbrydelser	Sexual offences
	Blodskam mv.	Incest, etc.
	Voldtægt mv.	Rape, etc
	Heteroseksuel sædelighedsforbrydelse, børn u. 12 år	Heterosexual offences with children under 12 years
	Heteroseksuel sædelighedsforbrydelse, i øvrigt	Heterosexual offences, other
	Homoseksuel sædelighedsforbrydelse, børn u. 12 år	Homosexual offences, with children under 12 years
	Homoseksuel sædelighedsforbrydelse, i øvrigt	Homosexual offences, other
	Blufærdighedskrænkelse v/ beføling	Offences against decency, by pawing
	Blufærdighedskrænkelse v/ blotteri	Offences against decency, by removing clothes
	Blufærdighedskrænkelse i øvrigt	Offences against decency, other
	Utugt mv.	Prostitution, etc.
	Voldsforbrydelser	Crimes of violence
	Vold o.l. mod offentlig myndighed	Assault against public servant while on duty
	Opløb/forstyrrelse af offentlig orden	Disturbance of public order
	Manddrab	Homicide
	Forsøg på manddrab	Attempted homicide
	Simpel vold	Common assault
	Alvorligere vold	Grievous assault
	Særlig alvorlig vold	Particularly grievous assault
	Uagtsomt manddrab/legemsbeskadigelse	Homicide by negligence/bodily harm
	Forbrydelser mod liv og lemme	Offences against life and limb
	Forbrydelse mod den personlige frihed	Offences against personal liberty
	Trusler	Threats
	Ejendomsforbrydelser	Offences against property
	Dokumentfalsk	Forgery
	Dokumentfalsk med check	Cheque forgery
	Brandstiftelse	Arson
	Indbrud i forretning, virksomhed mv.	Burglary (shops, companies etc.)
	Indbrud i beboelser	Household burglary
	Indbrud i ubeboede bebyggelser	Burglary (uninhabited buildings)
	Tyveri fra bil, båd mv.	Theft from cars, boats, etc.
	Butikstyveri mv.	Shoplifting, etc.

Bilag 2.

Engelsk oversættelse
English translation

	Andre tyverier	Other theft
	Tyveri/brugstyveri af køretøj	Theft of vehicles
	Tyveri/brugstyveri af knallert	Theft of mopeds
	Tyveri/brugstyveri af cykel	Theft of bicycles
	Tyveri/brugstyveri af andet	Theft of other objects
	Ulovlig omgang med hittegods	Larceny by finding
	Underslæb	Embezzlement
	Bedrageri	Fraud
	Checkbedrageri	Fraud by cheque
	Mandatsvig	Fraud of agent
	Afpresning og åger	Blackmail and usury
	Skyldnersvig	Fraud against creditors
	Hæleri	Handling stolen goods
	Røveri	Robbery
	Grov skattesvig mv.	Gross tax evasion, etc.
	Hærværk	Malicious damage to property
	Uagtsomt hæleri	Feloniously receiving stolen goods
	Berigelsesforbrydelse og formuekrænkelser	Misappropriations and offences against property
	Andre forbrydelser	Other offences
	Forbrydelse mod offentlig myndighed mv.	Offences against public authority, etc.
	Forbrydelse i offentlig tjeneste	Offences by public servants
	Falsk forklaring for retten	Perjury
	Falsk forklaring i øvrigt	Perjury, other
	Forbrydelse vedr. penge og bevismateriale	Offences concerning money and evidence
	Salg af narkotika mv.	Trafficking of drugs, etc.
	Smugling mv. af narkotika	Smuggling, etc. of drugs
	Almenskadelige forbrydelse mv.	General public offences
	Ulovligt erhverv mv.	Illegal trade, etc.
	Forbrydelser i familieforhold	Family relation offences
	Uagtsomt manddrab mv. v. færdselsuheld	Homicide by negligence in traffic accidents
	Overtrædelse af tilhold	Offence against protective order
	Freds- og ærekrænkelser	Privacy infringement, defamation
Table 2.02	<i>Heading:</i> Hele landet Regioner	All Denmark Regions
	<i>Front column:</i> See table 2.01	
Table 2.03	<i>Heading:</i> <i>Front column:</i> See table 2.01	
Table 2.04	<i>Heading:</i> See table 2.02 <i>Front column:</i> Lov om euforiserende stoffer Udlændingeloven Våbenloven Brandundersøgelser/brandlovgivningen Love vedr. sprængstof (fyrværkeriloven mv.) Politiloven (tidl. politivedtægten) Kildeskatteloven Skattekontrolloven Lov om almindelig omsætningsafgift Toldloven Andre økonomiske love Registrerings- og vægtafgiftsloven	Euphoriant Act Aliens Act Firearms Act Fire prevention legislation, etc. Legislation on explosives (Act on fireworks etc.) Police regulations Tax at Source Act Tax Control Act Act on General Sales Tax Act on Customs Duties Other economic laws Failing to pay registration fees, tax on motor vehicle according to weight

Bilag 2.

Engelsk oversættelse

English translation

Andre strafferetlige særlove	Other special laws
Sundheds- og sociallove	Health and social security legislation
Bygge- og boliglove	Building and housing legislation
Miljøloven	Environmental Act
Andre love vedrørende miljø	Other environmental legislation
Dyreværnsloven	Act on the Prevention of Cruelty to Animal
Andre love vedrørende dyr, jagt. mv.	Other legislation applying to animals, hunting, etc.
Love vedrørende arbejde og transport	Employment and transport legislation, other
Selskabs- og fimalovgivningen	Companies Act
Militær straffelov	Military Penal Code
Andre love vedrørende forsvaret	Other legislation applying to the Armed Forces
Restaurationsloven	Act on Restaurants
Næringsloven samt lov vedr. spil mv.	Trade Act and legislation relating to gambling, licencing, trade
Særlovgivning i øvrigt	Special laws, other
<i>Heading:</i>	
Alder	By age groups
Ofre i alt	Victims, total
<i>Front column:</i>	
Kriminalitet i alt	Crime, total
Sædelighedsforbrydelser	Sexual offences
Blodskam mv.	Incest, etc.
Voldtægt mv.	Rape, etc
Heteroseksuel sædeligh. forbr. børn u. 12 år	Heterosexual offences with children under 12 years
Heteroseksuel sædeligh. forbr. i øvrigt	Heterosexual offences, other
Homoseksuel sædeligh. forbr. børn u. 12 år	Homosexual offences, with children under 12 years
Homoseksuel sædeligh. forbr. i øvrigt	Homosexual offences, other
Blufærdighedskrænkelse v/ beføling	Offences against decency, by pawing
Blufærdighedskrænkelse v/ blotteri	Offences against decency, by removing clothes
Blufærdighedskrænkelse i øvrigt	Offences against decency, other
Voldsforbrydelser	Crimes of violence
Vold mod offentlig myndighed	Violence against public servant while on duty
Manddrab og forsøg på manddrab	Homicide and attempted homicide
Simpel vold	Common assault
Alvorligere vold	Grievous assault
Særlig alvorlig vold	Particularly grievous assault
Forbrydelse mod liv og legeme	Offences against life and limb
Undlade at hjælpe person i livsfare /ulykke	Refrain from helping a person in mortal danger/in an accident
Forbrydelser mod den personlige frihed	Offences against personal liberty
Trusler	Threats
Ejendomsforbrydelser	Offences against property
Tasketyverier	Theft of handbag
Tyverier fra lomme eller taske	Theft from pocket or handbag
Tricktyveri i beboelse	Theft by trick in residences
Tyveri i forbindelse med prostitution	Theft connected with prostitution
Tyveri i forbindelse med vold	Theft connected with violence
Afpresning	Blackmail
Åger	Usury
Røveri mod andre	Robbery
Særligt farligt røveri mod andre	Serious dangerous robbery
Andre forbrydelser	Other offences
Overtrædelse af advarsler	Breach of a caution
Ærekrænkelser	Defamation

Bilag 2.

Engelsk oversættelse
English translation

Table 3.01

<i>Heading</i>	
I alt	Total
Straffelov	Penal code
Sædelighedsforbrydelser	Sexual offences
Voldsforbrydelser	Crimes of violence
Ejendomsforbrydelser	Offences against property
Andre	Other offences
Færdselslov	Road Traffic Act
Særlove	Special laws
Køn mv.	Sex, etc.
Mænd	Men
Kvinder	Women
Virksomheder	Companies
<i>Front column:</i>	
Strafferetlige afgørelser i alt	Decisions, total
Fældende afgørelser i alt	Guilty decisions, total
Dom til frihedsstraf	Imprisonment
Ubetinget frihedsstraf	Unuspended imprisonment
Ubetinget dom alene	Unuspended imprisonment alone
Ubetinget og samfundstjeneste	Unuspended sentence and community service
Delvis betinget dom	Partly suspended sentence
Delvis betinget og samfundstjeneste	Partly suspended and comm. service
Ubetinget dom og bøde	Unuspended sentence and fine
Udstået ved varetægt	Sentence served on remand
Forvaring	Detention
Ungdomssanktion	Sanction, youngster
Betinget frihedsstraf	Suspended imprisonment
Betinget dom alene	Suspended sentence alone
Betinget dom og samfundstjeneste	Suspended sentence and comm. service
Betinget dom og bøde	Suspended sentence and fine
Betinget dom, bøde og samfundstjeneste	Suspended sentence, fine and community service
Bøde	Judgment imposing a fine
Bødedom	Fine
Bødevedtagelse	Agreement to be fined summarily
Bødeforlæg	Ticket fines
Indenretlig bøde og frakendelse	Fine imposed in court and disqualification
Udenretlig bøde og frakendelse	Fine imposed out of court and disqualf.
Indenretlig vedt. af bøde og kørselsforbud	Fine imposed in court and ban driving
Udenretlig vedt. af bøde og kørselsforbud	Fine imposed out of court and ban driving
Tiltalefrafald	Withdrawal of charges
Uden vilkår	Without conditions
Med vilkår	With conditions
Med eller uden advarsel	With or without warning
Anden afgørelse	Other decisions
Foranstaltningsdomme	Preventive measures
Advarsel	Warnings
Straf bortfaldet	Repeal of sentence
Militær straf	Military imprisonment
Ikke fældende afgørelse	Not guilty decisions
Påtale opgivet	Presecution dropped
Frifindelse	Acquitted

Bilag 2.

Engelsk oversættelse
English translation

Table 3.02	<i>Heading:</i> I alt Alder på afgørelsestidspunktet Uoplyst alder	Total Age of persons convicted Age, unknown
	<i>Front column:</i> See table 3.01	
Table 3.03A-C	<i>Heading:</i> Alle afgørelser i alt Fældende afgørelser, i alt Dom til frihedsstraf I alt Ubetinget Betinget Bøde Tiltalefrafald Anden afgørelse Ikke fældende i alt <i>Front column</i> I alt Straffelov i alt Sædelighedsforbrydelser Blodskam mv. Voldtægt mv. Heteroseksuel sædelighedsforbr. børn u. 12 år Heteroseksuel sædelighedsforbr. i øvrigt Homoseksuel sædelighedsforbr. børn u.12 år Homoseksuel sædelighedsforbr. i øvrigt Blufærdighedskrænkelse ved beføling Blufærdighedskrænkelse ved blotteri Blufærdighedskrænkelse i øvrigt Utugt mv. Voldsforbrydelser Vold o.l. mod offentlig myndighed mv. Opløb/forstyrrelse af offentlig orden Manddrab Forsøg på manddrab Simpel vold Alvorligere vold Særlig alvorlig vold Uagtsomt manddrab/legemsbesk Andre forbrydelser mod liv og lemme Forbrydelse mod den personlige frihed Trusler Ejendomsforbrydelser Dokumentfalsk Brandstiftelse Indbrud i forretning, virksomhed mv. Indbrud i beboelser Indbrud i ubeboede bebyggelser Tyveri fra bil, båd mv. Butikstyveri mv. Andre tyverier Tyveri/brugstyveri af køretøj Tyveri/brugstyveri af knallert Tyveri/brugstyveri af cykel Tyveri/brugstyveri af andet Ulovlig omgang med hittegods Underslæb, bedrageri, mandatsvig	Decisions, total Guilty decisions, total Imprisonment Total Unuspended Suspended Fine Withdrawal of charges Other decisions Not guilty decisions, total Total Penal Code, total Sexual offences Incest, etc. Rape, etc. Heterosexual offences with children under 12 years Heterosexual offences, other Homosexual offences with children u.12 years Homosexual offences, other Offences against decency, by pawing Offences against decency, by removing clothes Offences against decency, other Prostitution, etc. Crimes of violence Assault against public servant while on duty Disturbance of public order Homicide Attempted homicide Common assault Grievous assault Particularly grievous assault Homicide by negligence/bodily harm Other offences against life and limb Offences against personal liberty Threats Offences against property Forgery Arson Burglary (shops, companies etc.) Household burglary Burglary (uninhabited buildings) Theft from cars, boats, etc. Shoplifting, etc. Other theft Theft of vehicles Theft of mopeds Theft of bicycles Theft of other objects Larceny by finding Embezzlement, fraud, fraud of agent

Bilag 2.

Engelsk oversættelse
English translation

	Afpresning og åger	Blackmail and usury
	Skyldnersvig	Fraud against creditors
	Hæleri	Handling stolen goods
	Røveri	Robbery
	Grov skattesvig mv.	Gross tax evasion, etc.
	Hærværk	Malicious damage to property
	Uagtsomt hæleri	Feloniously receiving stolen goods
	Berigelsesforbrydelse og formuekrænkelse	Misappropriations and offences against property
	Andre forbrydelser	Other offences
	Salg af narkotika mv.	Trafficking of drugs, etc.
	Smugling mv. af narkotika	Smuggling, etc. of drugs
	Uagtsomt manddrab mv. ved færdselsuheld	Homicide by negligence in traffic accidents
	Øvrige straffelovsbestemmelser	Other offences
	Færdselslov i alt	Road Traffic Act, total
	Færdselsuheld med spiritus	Traffic acc. under influence of alcohol
	Spirituskørsel	Drunken driving
	Mangler ved køretøj	Vehicle defect offences
	Færdselslov i øvrigt	Road Traffic Act, other
	Særlove i alt	Special laws, total
	Lov om euforiserende stoffer	Euphoriant Act
	Våbenloven	Firearms Act
	Skatte- og afgiftslove	Income Tax And Fiscal Acts
	Særlove i øvrigt	Other special laws
Table 3.04	<i>Heading:</i>	
	Afgørelser i alt	Decisions, total
	I alt	Total
	Mænd	Men
	Kvinder	Women
	Fældende afgørelser	Guilty decisions
	Ikke fældende afgørelser	Not guilty decisions convictions
	<i>Front column:</i> See table 3.03	
Table 3.05A-3.05C	<i>Heading:</i>	
	Alder på afgørelsestidspunktet	Age of persons convicted
	I alt	Total
	Gennemsnitlig alder	Average age
	<i>Front column:</i> See table 3.03	
Table 3.06	<i>Heading:</i>	
	Alle afgørelser i alt	Decisions, total
	Fældende afgørelser	Guilty decisions
	I alt	Total
	Dom til frihedsstraf	Imprisonment
	I alt	Total
	Ubetinget	Unuspended
	Betinget	Suspended
	Bøde	Fine
	Tiltalefrafald	Withdrawal of charges
	Tiltale undladt	No charges
	Anden afgørelse	Other decisions
	Ikke fældende afgørelser	Not guilty decisions
	I alt	Total
	Påtale opgivet	Charges waived
	Frifindelse	Acquitted

Bilag 2.

Engelsk oversættelse
English translation

	<i>Front column:</i>	
	Mænd i alt	Men, total
	Kvinder i alt	Women, total
	Mænd og kvinder i alt	Men and women, total
Table 3.07	<i>Heading:</i> See table 3.06	
	<i>Front column:</i> See table 3.03	
Table 3.08	<i>Heading:</i>	
	I alt	Total
	Mænd	Men
	Kvinder	Women
	Alder på afgørelsestidspunktet	Age of persons convicted
	<i>Front column:</i> See table 3.03	
Table 3.09	<i>Heading:</i>	
	I alt	Total
	Mænd	Men
	Kvinder	Women
	Alder på afgørelsestidspunktet	Age of persons convicted
	<i>Front column:</i> See table 3.03	
Table 3.10A-C	<i>Heading:</i> See table 3.02	
	<i>Front column:</i>	
	Færdselslov i alt	Road traffic act, total
	Færdselsuheld	Traffic accidents
	Færdselsuheld med spiritus mv.	Traffic accident with alcohol, etc.
	Med spiritus	With alcohol
	Med euforiserende stoffer	With euphoriant
	Med medicin	With drugs
	Færdselsuheld uspecificeret	Traffic accidents, unspecified
	Med personskade	With person injury
	Uden personskade	Without person injury
	Spirituskørsel mv.	Drunken driving, etc
	Spiritus	Drunken driving
	Euforiserende stoffer	Euphoriant
	Medicin	Drugs
	Mangler ved køretøj	Defects in vehicles
	Knallert	Moped
	Andet (udstyrsbekendtgørelsen)	Other (departmental order of equipment)
	Færdselslov i øvrigt	Road Traffic Act, other
	Hastighedsovertrædelser	Offence of speed limit
	heraf ATK (automatisk fartkontrol)	Of which ATK (automatically speed control)
	Kørsel mod rødt lys	Driving against red light
	Manglende brug af sikkerhedsudstyr	Not using safety equipment
	Vigepligtsforseelse	Offence against duty to give way
	Kørsel uden førerret/kørsel i frakendelsestiden	Driving without driving licence/driving during time of disqualification from driving
	Anden færdselslov i øvrigt	Other Road Traffic Act, not mentioned
	Heraf med klip i kørekortet	Of which with bad marks in driving licence
	Hastighedsovertrædelser	Offence of speed limit
	heraf ATK (automatisk fartkontrol)	Of which ATK (automatically speed control)
	Kørsel mod rødt lys	Driving against red light
	Manglende brug af sikkerhedsudstyr	Not using safety equipment
	Vigepligtsforseelse	Offence against duty to give way
	Klip i kørekortet i øvrigt	Bad marks in driving licence, other

Bilag 2. **Engelsk oversættelse**
English translation

Table 3.11	<i>Heading:</i> See table 3.02	
	<i>Front column:</i>	
	Særlove i alt	Special laws, total
	Lov om euforiserende stoffer	Euphoriants Act
	Våbenloven	Firearms Act
	Kildeskatteloven	Tax at Source Act
	Skattekontrolloven	Tax Control Act
	Lov om almindelig omsætningsafgift	Act on General Sales Tax
	Toldloven	Act on Customs Duties
	Andre økonomiske love	Other economic laws
	Færdselslovs-lignende økonomiske love	Failing to pay registration fees, tax on motor vehicle according to weight
	Udlændingeloven	Aliens Act
	Lov om vagtvirksomhed	Act applying to private security service
	Brandundersøgelser/brandlovgivningen	Fire prevention legislation, etc.
	Sikring af den off. orden (tidl. Politivedtægten)	Police regulations
	Radiospr. loven/lov om radiokommunikation	Act on Broadcasting
	Andre strafferetlige særlove	Other special laws
	Sundheds- og sociallove	Health and social security legislation
	Bygge- og boliglove	Building and housing legislation
	Miljøloven	Environmental Act
	Andre love vedr. miljø	Other environmental legislation
	Dyreværnsloven	Act on the Prevention of Cruelty to Animal
	Andre love vedr. dyr, jagt mv.	Other legislation applying to animals, hunting, etc.
	Arbejdsmiljølovgivningen	Health and Safety at Work Act
	Andre love vedr. arbejde/transport	Employment and transport legislation, other
	Færdselslovs-lignende love	Regulations applying to intervals of rest, tachograph, etc.
	Selskabs- og firmalovgivning	Companies Act
	Militær straffelov	Military Penal Code
	Andre love vedr. forsvaret	Other legislation applying to the Armed Forces
	Love vedr. offentlige forsyninger	Legislation applying to public utilities
	Restaurationsloven	Act on Restaurants
	Næringsloven	Trade Act
	Handel med brugte genstande	Trade in second-hand objects
	Andre love vedr. spil, bevilling, næring	Other legislation relating to gambling, licencing, trade
	Særlovgivning i øvrigt	Special laws, other
Table 3.12-3.13	<i>Heading:</i>	
	Afgørelser i alt /Afgjorte forhold i alt	Decisions/Decisions in cases involving one or more offences
	Anmeldelsesår	Year of reporting
	<i>Front column:</i> See table 3.03	
Table 3.14A-C	<i>Heading:</i> See table 3.05	
	<i>Front column:</i> See table 3.03	
Table 3.15	<i>Heading:</i>	
	I alt	Cases, total
	Mænd	Men
	Kvinder	Women
	Alder på afgørelsestidspunktet	Age of persons convicted

Bilag 2.

Engelsk oversættelse
English translation

	<i>Front column:</i> See table 3.03	
Table 3.16	<i>Heading:</i> I alt Mænd Kvinder Alder på afgørelsestidspunktet	Total Men Women By age groups
	<i>Front column:</i> See table 3.03	
Table 3.17	<i>Heading:</i> See table 3.05	
	<i>Front column:</i> See table 3.03	
Table 3.18	<i>Heading:</i> I alt Betinget straf Fængsel Straffastsættelse udsat Ubetinget straf Fængsel Forvaring Fængsel gnsnt. strafflængde Betinget Ubetinget	Total Suspended sentence Imprisonment Fixing of sentence deferred Unuspended sentence Imprisonment Detention Imprisonment, average length of sentence (months) Suspended Unuspended
	<i>Front column:</i> See table 3.03	
Table 3.19	<i>Heading:</i> I alt Dage Mdr. År Livstid	Total Number of days, Number of months, Number of years, Life imprisonment.
	<i>Front column:</i> See table 3.03	
Table 3.20	<i>Heading:</i> See table 3.02	
	<i>Front column:</i> I alt Betinget straf Fængsel Dage Måneder År Straffastsættelse udsat Gennemsnitlig strafflængde, mdr. Ubetinget straf Fængsel Dage Måneder År Livstid Uoplyst strafflængde Gennemsnitlig strafflængde, mdr.	Total Suspended sentence Imprisonment Days Months Years Fixing of sentence deferred Average length, months Unuspended sentence Imprisonment Days Months Years Life imprisonment Unknown length of imprisonment Average length, months

Bilag 2.	Engelsk oversættelse English translation	
Table 3.21	<i>Heading:</i> See table 3.02	
	<i>Front column:</i> See table 3.03	
Table 3.22A-B	<i>Heading:</i> I alt Dansk statsborger Asylansøger Udlænding med ulovligt ophold Udlænding med opholdstilladelse Turister og udlændinge med visum	Total Danish citizens Asylum applicants Foreign citizens with illegal residence permit Foreign citizens with residence permit Tourist and foreigners having obtained a visa to visit Denmark
	Uoplyst mv.	Not stated
	<i>Front column:</i> See table 3.03	
Table 4.01A-C	<i>Heading:</i> See table 3.03	
	<i>Front column:</i> See table 3.03	
Table 4.02 A-C	<i>Heading:</i> See table 3.02	
	<i>Front column:</i> See table 3.03	
Table 5.01	<i>Heading:</i> Ny lovovertrædelse efter ½ år 1 år 2 år I alt Ingen ny lovovertrædelse Recidivpct.	New crime within ½ year 1 year 2 years Total No new crime Percentage with recidivism
	<i>Front column:</i> Løsladt efter afsoning i fængsel mv. Løsladt efter afsoning på bopæl Foranstaltningdom ophørt/ophævet Betinget dom og samfundstjeneste Betinget dom Bødeafgørelse Tiltalefrafald med vilkår Tiltalefrafald uden vilkår	Released after serving in jail, etc. Released after serving in residence Preventive measures ceased /repealed Suspended sentence and community service Suspended sentence Judgment imposing a fine Withdrawal of charges with conditions Withdrawal of charges without conditions
Table 5.02	<i>Heading:</i> See table 5.01 Alder på løsladelses/afgørelsestidspunktet	Age of persons released/convicted
	<i>Front column:</i>	
	Mænd i alt	Men, total
	Kvinder i alt	Women, total
Table 5.03	<i>Heading:</i> See table 5.01	
	<i>Front column:</i> Straffelov i alt Sædelighedsforbrydelser i alt	Penal Code, total Sexual offenses, total Incest, rape, hetero- and homosexual offences, other
	Blodskam, voldtægt, hetero- og homo-seksuelle sædelighedsforbrydelser i øvrigt Blufærdighedskrænkelser	Offences against decency

Bilag 2.

Engelsk oversættelse

English translation

Voldsforbrydelser i alt	Crimes of violence, total
Vold o.l. mod offentlig myndighed	Assault against public servant while in discharge of his duties
Vold mod privatperson.	Violence against private individual
Trusler	Threats
Ejendomsforbrydelser i alt	Offenses against property, total
Dokumentfalsk	Forgery
Indbrud i forretning, virksomhed	Burglary (shops, companies)
Indbrud i beboelser	Household burglary
Indbrud i fritidshus, garage	Burglary (uninhabited buildings)
Butikstyverier	Shoplifting, etc.
Andre tyverier	Other theft
Brugstyveri af køretøj	Theft of vehicles
Brugstyveri af cykel	Theft of bicycles
Bedrageri	Fraud
Hæleri	Handling stolen goods
Røveri	Robbery
Hærværk	Malicious damage to property
Andre straffelovsforbrydelser i alt	Other offences, total
Forbrydelser mod offentlig myndighed	Offences against public authority, etc.
Falsk forklaring	Perjury
Salg af narkotika	Trafficking of drugs, etc.
Smugling af narkotika	Smuggling, etc. of drugs
Freds- og æreskrænkelser	Privacy infringement, defamation
Færdselslovsovertrædelser i alt	Road Traffic Act, total
Færdselsuheld med spiritus	Traffic acc. under influence of alcohol
Spirituskørsel	Drunken driving
Mangler ved køretøj	Vehicle defect offences
Færdselslovsovertr. i øvrigt	Road Traffic Act, other
Særlovsovertrædelser i alt	Special laws, total
Lov om euforiserende stoffer	Euphoriant Act
Våbenlov	Firearms Act
Miljølove	Environmental Act
Love vedr. dyr, jagt mv.	Other legislation applying to animals, hunting, etc.
Love vedr. arbejde, transport	Employ. and transport legislation, other
Love vedr. forsvaret	
Love vedr. spil, bevilling	Other legislation applying to the Armed Forces Other legislation relating to gambling, licencing, trade
Table 5.04A	<i>Heading:</i> Sædelighedsforbrydelser Voldsforbrydelser Ejendomsforbrydelser Andre straffelovsforbrydelser Færdselslovsovertrædelser Særlovsovertrædelser <i>Front column:</i> See table 5.03
Table 5.04B	<i>Heading:</i> See table 5.04A <i>Front column:</i> See table 5.03
Table 5.05A	<i>Heading:</i> Ubetinget dom Betinget dom og samfundstjeneste Betinget dom Bødeafgørelse Unsuspended imprisonment Suspended sentence and community service Suspended sentence Judgment imposing a fine

Bilag 2.	Engelsk oversættelse English translation	
	Tiltalefrafald med vilkår	Withdrawal of charges with conditions
	Tiltalefrafald uden vilkår	Withdrawal of charges without conditions
	I alt	Total
	Ingen tilbagefald	No new crime
	Recidivpct.	Percentage with recidivism
	<i>Front column:</i> See table 5.01	
Table 5.05B	<i>Heading:</i> See table 5.05A	
	<i>Front column:</i> See table 5.01	
Table 5.06A – 5.06B	<i>Heading:</i> See table 5.05A	
	<i>Front column:</i> See table 5.03	
Table 5.07A – 5.07B	<i>Heading:</i> See table 5.05A	
	<i>Front column:</i> See table 5.02	
Table 5.08A	<i>Heading:</i> Ingen I alt	No recidivism offence Total
	<i>Front column:</i> See table 5.01	
Table 5.08B	<i>Heading:</i> See table 5.08A	
	<i>Front column:</i> See table 5.02	
Table 5.08C	<i>Heading:</i> See table 5.08A	
	<i>Front column:</i> See table 5.03	
Table 5.09	<i>Heading:</i> Ingen tidligere kriminalitet Tidligere kriminalitet Ingen recidiv Recidiv I alt	No previous crime Previous crime No recidivism offence Recidivism offence Total
	<i>Front column:</i> See table 5.02	
Table 5.10	<i>Heading:</i> See table 5.01	
	<i>Front column:</i> I alt Ingen tidligere domme Tidligere domme i alt Heraf 1 tidligere dom 2 tidligere domme 3 tidligere domme 4 tidligere domme 5-9 tidligere domme 10 eller flere tidligere domme	Total No previous convictions Previous convictions, total Of which 1 previous conviction 2 previous convictions 3 previous convictions 4 previous convictions 5-9 previous convictions 10 or more previous convictions
Table 5.11	<i>Heading:</i> See table 5.08A	
	<i>Front column:</i> See table 5.10	

Bilag 2.

Engelsk oversættelse
English translation

Table 5.12A – 5.12B	<i>Heading:</i> See table 5.05A <i>Front column:</i> See table 5.10	
Table 6.01	<i>Heading:</i> Indsættelser i alt Gennemsnitlige daglige belæg Varetægt og anholdelse Fængsel Forvaring Bøde Udlændingelov Andet <i>Front column:</i> Mænd og kvinder i alt Mænd i alt Lukkede fængsler i alt Åbne fængsler i alt Kvinder i alt Lukkede fængsler i alt Åbne fængsler i alt	Admissions, total Average number of inmates Custody and arrest Imprisonment Sentenced to detention Fine Aliens Act Others Men and women, total Men, total Closed prison establishments, total Open prison establishments, total Women, total Closed prison establishments, total Open prison establishments, total
Table 6.02	<i>Heading:</i> I alt Mænd Kvinder Alder på anholdelsestidspunktet <i>Front column:</i> See table 3.03	Total Men Women Age at time of arrest
Table 6.03	<i>Heading:</i> I alt Alder på varetægtsfængslingstidspunktet <i>Front column:</i> See table 3.03	Total Age at time of remand
Table 7.01	<i>Heading:</i> Sager med domsmænd Sager uden domsmænd Tilståelsessager Øvrige straffesager Straffesager i alt <i>Front column:</i> Ved byretskredse samt landsretterne Landsretterne Vestre landsret Østre landsret Byretskredsene Hovedstaden Øerne i øvrigt Jylland	Cases, with lay assessors Cases, without lay assessors Confession Other cases Criminal cases, total Lower courts and the High Courts The High Courts Western Division of the Danish High Court Eastern Division of the Danish High Court Lower courts Copenhagen Rest of the Islands Jutland
Table 7.02	<i>Heading:</i> Byretterne Hovedstaden Øerne i øvrigt Jylland Hele Danmark Sø- og handelsretten	Lower courts The Copenhagen area Rest of the Islands Jutland All Denmark The Maritime and commercial court

Bilag 2.

Engelsk oversættelse

English translation

	Østre landsret	Eastern Division of the Danish High Court
	Vestre landsret	Western Division of the Danish High Court
	I alt	Total
	<i>Front column:</i>	
	Modtagne og afsluttede sager i alt	Received and closed cases, total
	Sagernes fordeling efter art	Type of cases
	Almindelige sager	Ordinary cases
	Boligsager	Residential
	Småsager	Small cases
	Ægteskabssager	Matrimonial cases
	Forældreansvarssager	Custody cases
	Faderskabssager	Paternity
	Værgemål	Guardianship
	Særlige sager	Special cases
Table 7.03	<i>Heading:</i>	
	Hovedstaden	In Copenhagen area
	Øerne i øvrigt	Rest of the Islands
	Jylland	Jutland
	I alt	Total
	<i>Front column:</i>	
	Fogedforretninger i alt	Enforcement proceedings, total
	Almindelige sager	Ordinary cases
	Pengekrav	Demand, payments
	Pengekrav med udpantningsret	Demand, payments, distress
	Kreditaftaleloven	Credit accord, Act
	Øvrige almindelige sager	Other cases
	Særlige sager	Special cases
	Forældremyndighedssager	Costody cases
	Umiddelbare fogedforretninger	Enforcement proceedings, spontanelly
	Forbuds- /bevissikringsager	Ban- evidences cases
	Øvrige særlige sager	Other cases
	Inkassoproces	Debt collection proces
	Begæringer om auktion over fast ejendom	Petitions for auctions sales of real property
	Afholdte tvangsauktioner over fast ejendom	Auctions sales of real property
	Gennemførte tvangsauktioner	Consistently auctions sales
	Betalingspåkrav I øvrigt	Claim payment, other
	Notarialforretninger	Notarial business
	Tinglysningsforretninger i alt	Registration business, total
	Adkomstdokumenter	Title deeds
	Pantsætningsdokumenter	Mortgages, real property
	Servituddokumenter	Easement documents
	Testamenter	Wills
Table 7.04	<i>Heading:</i> See table 7.03	
	<i>Front column:</i>	
	A. Dødsboer i alt	Estates of deceased person, total
	Almindelige dødsboer	Ordinary estates of deceased person
	Boudlæg § 18	Disposed of without adm. § 18
	Udlæg til en efterlevende ægtefælle § 22	Passed to surviving spouse § 22
	Uskiftet bo § 24	Undivided possession § 24
	Privat skifte § 25	Private adm. out of court § 25
	Forenklet privat skifte §§ 33-34	Simple adm. out of court §§ 33-34
	Bobestyrebo § 36	Administered by executor § 36
	Sluttet i øvrigt	Disposed with adm.

Bilag 2.

Engelsk oversættelse

English translation

Genoptagne sager med ændret bøbehandlingsmåde	Reopening of cases with changed way of administration of estate
Andre alm. sager	Other ordinary cases
Særlige dødsboer i alt	Special estates of deceased person, total
B. Andre skiftesager	B. Other adm. out of court
Konkursbegæring	Petition in bankruptcy
Anmodning om gældssanering	Request for debt-restructuring
Rekonstruktion	Reconstruction
Anmodning om tvangsopløsning	Request for dissolution by compulsion
Ægtefælleskifter	Partner adm. out of court
Øvrige sager	Other cases

Bilag 3.

Tidligere publikationer om kriminalstatistik og borgerlig retspleje

Kriminalstatistik				
Statistisk tabelværk	1832/40:	I, 13	1891/96:	V B, 2
	1841/55:	II, 20	1897/1900:	V B, 4
	1856/65:	III, 14	1901/05:	V B, 5
	1866/70:	III, 23	1906/10:	V B, 6
	1871/75:	IV B, 1	1911/15:	V B, 7
	1876/80:	IV B, 4	1916/25:	V B, 8
	1881/85:	IV B, 6	1926/32:	V B, 9
	1886/90:	IV B, 8		
Statistiske Meddelelser	1933/37:	4, 111, 3	1960:	1963: 4
	1938/39:	4, 113, 2	1961:	1964: 2
	1940:	4, 116, 1	1962:	1964: 9
	1941:	4, 118, 3	1963:	1965: 7
	1942:	4, 121, 5	1964:	1966: 1
	1943:	4, 124, 1	1965:	1967: 2
	1944:	4, 129, 3	1966:	1968: 1
	1945:	4, 132, 4	1967:	1970: 3
	1946:	4, 135, 2	1968:	1970: 14
	1947:	4, 141, 2	1969:	1971: 7
	1948:	4, 143, 1	1970:	1973: 3
	1949:	4, 144, 1	1971:	1973: 5
	1950:	4, 149, 4	1972:	1974: 1
	1951:	4, 157, 1	1973:	1975: 3
	1952:	4, 157, 5	1974:	1976: 3
	1953:	4, 160, 5	1975:	1977: 5
	1954:	4, 164, 3	1976:	1978: 4
	1955:	4, 169, 2	1977:	1979: 2
	1956/58:	1961: 7	1978:	1980: 2
	1959:	1962:10		
Årspublikationer	Kriminalstatistik 1979 og 1980: 1984:26		Kriminalstatistik 1997: udk. 1998	
	Kriminalstatistik 1981 og 1982: 1985:14		Kriminalstatistik 1998: udk. 1999	
	Kriminalstatistik 1983: 1986:12		Kriminalitet 1999: udk. 2000	
	Kriminalstatistik 1984: 1986:15		Kriminalitet 2000: udk. 2001	
	Kriminalstatistik 1985: 1987: 8		Kriminalitet 2001: udk. 2002	
	Kriminalstatistik 1986: 1988: 8		Kriminalitet 2002: udk. 2003	
	Kriminalstatistik 1987: 1988:21		Kriminalitet 2003: udk. 2004	
	Kriminalstatistik 1988: 1989:11		Kriminalitet 2004: udk. 2005	
	Kriminalstatistik 1989: 1990:18		Kriminalitet 2005: udk. 2006	
	Kriminalstatistik 1990: 1991:15		Kriminalitet 2006: udk. 2007	
	Kriminalstatistik 1991: 1993: 5		Kriminalitet 2007: udk. 2008	
	Kriminalstatistik 1992: 1994: 4		Kriminalitet 2008: udk. 2009	
	Kriminalstatistik 1993: 1995: 2		Kriminalitet 2009: udk. 2010	
	Kriminalstatistik 1994: udk. 1996		Kriminalitet 2010: udk. 2011	
Kriminalstatistik 1995: udk. 1997		Kriminalitet 2011: udk. 2012		
Kriminalstatistik 1996: udk. 1998				
Borgerlig Retspleje				
Statistisk Tabelværk	1863/67:	3. række 15. bind	1891/95:	5. række litra B. nr. 1
	1868/70:	3. række 22. bind	1896/1900:	5. række litra B. nr. 3
	1871/72:	3. række 29. bind	1901/05:	5. række litra B. nr. 5
	1873/75:	4 række litra B. nr. 2	1906/10:	5. række litra B. nr. 6
	1876/80:	4. række litra B. nr. 3	1911/15:	5. række litra B. nr. 7
	1881/85:	4. række litra B. nr. 5	1916/25:	5. række litra B. nr. 8
	1886/90:	4. række litra B. nr. 7	1926/35:	5. række litra B. nr. 9
Statistiske Meddelelser	1936/40:	4. række 117. bind 5. hæfte	1946/50:	4. række 146. bind 3. hæfte
	1941/45:	4. række 135. bind 3. hæfte		