

Statistisk Årbog 2013

Statistical Yearbook 2013

Statistisk Årbog 2013

Udgivet af Danmarks Statistik

Juni 2013

117. årgang

ISBN 978-87-501-2073-5

ISSN 0070-3567

ISBN 978-87-501-2074-2 (internet-udgave)

ISSN 1601-104x (internet-udgave)

Statistisk Årbogs internetadresse: www.dst.dk/aarbog

Redaktion Specialkonsulent Ulla Agerskov
Tlf.: 39 17 39 39
E-mail: uag@dst.dk

Afdelingsleder Margrethe Pihl Bisgaard

Tlf.: 39 17 31 62

E-mail: mpb@dst.dk

Udsnit af kort, hvortil Geodatastyrelsen har ophavsret,
er gengivet med instituttets tilladelse.

Sats: Danmarks Statistik, København

Tryk: Rosendahls – schultz Grafisk A/S

Oplag: 3.000

Foto på omslag: Michael Daugaard/ Scanpix

Øvrige fotos: Scanpix, Polfoto, Imageselect og Norden.org

Pris 400 kr. inkl. 25 pct. moms

**Salg og
abonnement** Schultz Boghandel:
Tlf.: 43 22 73 00. E-mail: boghandel@rosendahls.dk

**© Danmarks
Statistik 2013** Enhver form for hel eller delvis gengivelse eller mangfoldiggørelse
af denne publikation uden skriftligt samtykke fra Danmarks Statistik
er forbudt efter gældende lov om ophavsret.

Undtaget herfra er citatretten, der giver ret til at citere, med angivelse
af denne publikation som kilde, i overensstemmelse med god skik
og i det omfang, som betinges af formålet.

Henvendelse Danmarks Statistik
Sejrøgade 11
2100 København Ø

Tlf.: 39 17 39 17
E-post: dst@dst.dk
Internet: www.dst.dk

Forord

Statistisk Årbog 2013 er en beskrivelse af danskernes liv og levevilkår. Tallene viser, hvordan vores samfund udvikler sig år for år. Sådan har det været hvert år siden 1896, hvor *Statistisk Årbog* blev udgivet for første gang.

Statistisk Årbog er Danmarks Statistiks mest omfattende udgivelse og afspejler hovedparten af de statistikker, der bliver udarbejdet i institutionen.

Omkring 160 af Danmarks Statistiks faglige specialister har bidraget til årbogen. Derudover præsenterer årbogen også en del statistikker fra andre myndigheder og institutioner.

På www.dst.dk/aarbog kan du hente bogen i pdf-format helt tilbage til den første årbog, som udkom i 1896. Det er her også muligt at fremsøge tabeller ved at søge elektronisk via stikord. På siden findes også eventuelle rettede versioner af tabeller.

Under tabeller og figurer i årbogen er henvisninger til yderligere talmateriale fx i Statistikbanken eller hos eksterne kilder.

Årbogens opbygning og udseende er blevet fornyet i dette års udgave. Kapitlerne er blevet omstruktureret, så indholdet afspejler emnestrukturen på Danmarks Statistiks hjemmeside. På den måde håber vi, at det er nemmere for vores brugere at orientere sig på tværs af vores produkter. Desuden er Danmarks Statistik nye design blevet implementeret i form af nye farver i bogens tabeller og figurer.


Den engelske version af årbogen hedder *Statistical Yearbook* og kan hentes i pdf-format på www.dst.dk/yearbook.


Redaktionsarbejdet er udført af specialkonsulent Ulla Agerskov og afdelingsleder Margrethe Pihl Bisgaard. Kommentarer og forslag til forbedringer fra bogens brugere er altid velkomne og kan sendes til mpb@dst.dk.



Danmarks Statistik, maj 2013

Jan Plovsing / Carsten Zangenberg

Indholdsfortegnelse

	Side	Tabel
 Danmark		
Befolkning og valg	9-56	1-55
Folketal, indvandrere og efterkommere, statsborgerskab, befolkningsfremskrivninger, opholdstilladelser, gennemsnitsaldrer, fertilitet, adoptioner, aborter, dødelighed, navne, samlivsformer, folketingsvalg, regionsvalg, kommunale valg, Europa-Parlamentet, folkeafstemninger, menighedsrådsvalg		
Levevilkår	57-128	56-137
Boliger, lægebesøg, sygehusaktivitet, sygdom, arbejdsulykker, kontanthjælp, boligstøtte, pension, sociale udgifter, børnepasning, barselsorlov, ældreomsorg, sociale institutioner, hjemmehjælp, færdselsuheld, anmeldelser, afgørelser, frihedsstraf, recidiv		
Uddannelse og viden	129-152	138-157
Uddannelsesinstitutioner, elever, uddannelsesniveau, uddannelse og beskæftigelse, udgifter til forskning og udvikling, it-erhvervene i Danmark, brug af it, køb på internettet, adgang til pc, it og telefoni		
Kultur og kirke	153-174	158-188
Rigsarkiv, landsarkiv, zoologiske haver, museer, biblioteker, dagblade, film, biografier, bøger, radio, tv, teatre, idræt, reklameforbrug, folkekirken		
Arbejde, løn og indkomst	175-220	189-225
Beskæftigelse, pendling, fravær, løn, fagforeninger, dagpenge, ledighed, arbejdstid, arbejdsmarkedspolitiske foranstaltninger, ledige stillinger, indkomst		
Priser og forbrug	221-256	226-251
Forbrugerprisindeks, detaljeret forbrug, elektronik i hjemmet, drikke- og tobaksvarer, prisudvikling, ejendomssalg, tvangsauktioner, motorkøretøjer		
Nationalregnskab og offentlige finanser	257-322	252-304
Forsyningsbalance, indkomstanvendelse, finansielle konti for sektorer, produktion, beskæftigelse, forbrug, investeringer, bruttonationalprodukt, statens finanser, aktiver og passiver, regnskab for sektorer, skatter og afgifter, offentlige udgifter og indtægter, subsidier, statslig bistand til lande		
Penge og kapitalmarked	323-344	305-327
Aktier, renter, penge- og realkreditinstitutter, finansierings-selskaber, aktier, obligationer, pensionskasser, valutareserven, pengemængde, forbrugercredit, dankort, valutakurser		

	Side	Tabel
Udenrigsøkonomi	345-368	328-340
Samhandel med andre lande, mest importerede og eksporterede varer, handel med tjenester, betalingsbalance		
Erhvervslivet på tværs	369-384	341-352
Firmaer, arbejdssteder, job, konkurer, regnskabsstatistik		
Erhvervslivets sektorer	385-438	353-404
Landbrugsbedrifter, husdyr, høstudbytte, korn, pelsdyr, regnskabsresultater, råstofanvendelse, skov- og plantager, fiskeri, industri, byggevirkksomhed, transport, turisme		
Geografi, miljø og energi	439-460	405-421
Arealdekke, natur, meteorologiske forhold, forurening, råstofindvinding, vandforbrug, pesticider, energibalance og -forbrug		
 Færøerne	461-466	422
 Grønland		
Færøerne og Grønland		
Oversigtstabel med statistik fra samme områder som Danmark (fx areal, befolkning, retsvæsen, indkomster, fiskeri, byggeri, boligforhold, nationalregnskab mv.)		
 International statistik	467-489	423-440
 statistik		
Areal, befolkning, fertilitet, dødelighed, uddannelse, ledighed, kulturelle forhold, beskæftigelse, produktion, forurening, priser, infrastruktur, bruttonationalprodukt, betalingsbalance		
Bilag		
Dansk Branchekode og standardgrupperinger	490-491	
Definitioner og ordforklaringer	492-521	
Stikordsregister	522-539	

Signaturforklaring	-	Nul
	•	Tal kan efter sagens natur ikke forekomme
	0	Mindre end 0,5 af den anvendte enhed
	0,0	Mindre end 0,05 af den anvendte enhed
	..	Oplysning for usikker eller angives ikke af diskretionshensyn
	...	Oplysning foreligger ikke
	*	Foreløbige anslåede tal
	—	Databrud i en tidsserie. Oplysninger fra før og efter databruddet er ikke fuldt sammenlignelige
		Henviser til link til Statistikbanken, hvor du vil kunne finde flere tal for den pågældende statistik, fx tal for flere år. I Statistikbanken finder du også oplysninger om metode og kontaktpersoner
		Henviser fra figur i tekstafsnit til tabel
	Rød skrift	Rød skrift i pdf-udgaven af årbogen henviser til, at der er rettet i forhold til den trykte udgave

Som følge af afrundinger kan summen af tallene i tabellerne afvige fra totalen.

Nye tabeller Vielser af samme køn fordelt efter ægtefællernes alder (tabel 36)
Recidivhastighed efter alder og uddannelse (tabel 134)

Udgåede tabeller Børnebidrag
Indeks for udviklingen i kontantpriser, alm. fri handel
Vurderingsresultater
Pelsdyrbedrifter på landbrugsbedrifter
Badevandskvalitet



Statistisk Årbog er som fotografiet ovenfor, der viser et udsnit af København: Et øjebliksbillede, der viser en lang række facetter af danskernes liv og færden. Samtidig fortæller årbogen historien om livet i Danmark fra år til år mht. demografi, økonomi, kultur, uddannelse, forbrug osv.

Danmark

