

Kriminalitet

2013



DANMARKS
STATISTIK

Kriminalitet 2013

Criminality 2013

Kriminalitet 2013

Udgivet af Danmarks Statistik

December 2014

72. årgang

Oplag: 200

Printet hos ParitasDigitalService

Foto forside: Jimmi Larsen/ Colourbox

Trykt udgave:

Pris: 205,00 kr.

inkl. 25 pct. moms

Prisen er ekskl. ekspeditions-
gebyr. og forsendelse.

Kan købes på

www.schultzboghandel.dk

distribution@rosendahls.dk

Tlf. 43 22 73 00

ISBN 978-87-501-2156-5

ISSN 1600-843X

Pdf-udgave:

Kan hentes gratis på

www.dst.dk/Publ/kriminalitet

ISBN 978-87-501-2157-2

ISSN 1601-1090

Adresser:

Danmarks Statistik

Sejrøgade 11

2100 København Ø

Tlf. 39 17 39 17

Fax 39 17 39 99

e-mail: dst@dst.dk

www.dst.dk

Signaturforklaring:

- » Gentagelse
- Nul
- 0 } Mindre end en halv af den anvendte enhed
- 0,0 }
- Tal kan efter sagens natur ikke forekomme
- .. Oplysning for usikker til at angives
- ... Oplysning foreligger ikke
- * Foreløbige anslåede tal
- Databrud i en tidsserie. Oplysninger fra før og efter databrudet er ikke fuldt sammenlignelige
- // Databrud i diagrammer
- i.sk. Ikke sæsonkorrigeret
- sk. Sæsonkorrigeret
- r Reviderede tal

Som følge af afrundinger kan summen af tallene i tabellerne afvige fra totalen.

Symbols:

- » Repetition
- Nil
- 0 } Less than half the final digit shown
- 0,0 }
- Not applicable
- .. Available information not conclusive
- ... Data not available
- * Provisional or estimated figures
- Break in a series, which means that data above the line are not fully comparable with data below the line
- // Break in a series (in diagrams)
- i.sk. Not seasonally adjusted
- sk. Seasonally adjusted
- r Revised figures

Due to rounding, the figures given for individual items do not necessarily add up the corresponding totals shown.

© Danmarks Statistik 2014

Du er velkommen til at citere fra denne publikation.

Angiv dog kilde i overensstemmelse med god skik.

Det er tilladt at kopiere publikationen til privat brug.

Enhver anden form for hel eller delvis gengivelse eller mangfoldiggørelse

af denne publikation er forbudt uden skriftligt samtykke fra Danmarks Statistik.

Kontakt os gerne, hvis du er i tvivl.

Når en institution har indgået en kopieringsaftale med COPY-DAN,

har den ret til – inden for aftalens rammer – at kopiere fra publikationen.

Forord

Kriminalitet er den årlige publikation med kriminalstatistik for Danmark (eksklusiv Grønland og Færøerne). Publikationen er i skiftende udformninger udkommet siden 1832.

Kriminalitet 2013 samler alle kriminalstatistikens forskellige områder, dvs. anmeldelser og ofre samt strafferetlige afgørelser og fængslinger. I de senere år har publikationen desuden belyst omfanget af tilbagefald til ny kriminalitet.

Publikationen er et klart, faktuel billede af den kriminalitet, der bliver begået i landet og belyser også hvordan kriminaliteten varierer fra år til år. Det er fx fjerde år i træk, at antallet af anmeldelser er faldet. Nedgangen skyldes primært færre anmeldelser af ejendomsforbrydelser som indbrud og tyveri. Antallet af afgørelser for overtrædelse af straffeloven er størst for de yngre aldersklasser. Mere specifikt er det højest for de 15-24-årige og lavest for de ældste over 50. Det er dog bemærkelsesværdigt, at hyppigheden for de 15-19-årige er faldet med en tredjedel på ti år.

Publikationen er udarbejdet i Danmarks Statistiks kontor for Befolkning og Uddannelse af chefkonsulent Lisbeth Lavrsen og kontorfuldmægtig Iben Pedersen i samarbejde med programmør Arne Würtz. En følgegruppe med medarbejdere fra Danmarks Statistik og forskningschef i Justitsministeriet Britta Kyvsgaard har været tilknyttet bogen under udarbejdelsen.

Danmarks Statistik, november 2014

Jørgen Elmeskov
Henrik Bang

Preface

»Kriminalitet« is the annual publication containing Danish criminal statistics (excluding Greenland and the Faroe Islands). Since 1832 the publication has appeared in different versions.

»Kriminalitet 2013« provides an overall view of the statistical areas relating to crime in Denmark, i.e. from reported offences and victims to the legal decisions and imprisonments. During the recent years the publication has furthermore dealt with recidivism.

The publication gives a clear, factual picture of the crime committed in Denmark and also looks at how the crime develops during time. E.g. the number of reported criminal offences has now decreased four years in succession, mainly due to fewer reported burglaries and thefts. The number of decisions for violations of the penal code is highest for the younger age groups. More specific, highest for people aged 15-24 years and lowest for people aged 50 years or more. However, it is remarkable that the rate has decreased with about one third during the last ten years for people aged 15-19 years.

This publication was prepared by Statistics Denmark's Division for Population and Education under the supervision of Ms. Lisbeth Lavrsen and Ms. Iben Pedersen in collaboration with Mr. Arne Würtz, programmer. Ms. Britta Kyvsgaard, Research Director at the Danish Ministry of Justice, has contributed to the preparation of this publication.

Statistics Denmark, November 2014

Jørgen Elmeskov
Henrik Bang

Indholdsfortegnelse

	Sammenfatning	7
Tekstafsnit	1. Kriminaliteten i 2013	
	1.1 Anmeldelser	11
	1.2 Ofre for straffelovsforbrydelser	20
	1.3 Strafferetlige afgørelser	23
	1.4 Personer med fældende afgørelser	39
	1.5 Recidiv	41
	1.6 Retternes virksomhed	45
	2. Statistikkens grundbegreber og kilder	
	2.1 Kriminalstatistikken	47
	2.2 Begreber og metode i kriminalstatistikken	49
	2.3 Retsplejestatistik	52
Tabelafsnit	1 Samlet oversigt	
	1.01 Anmeldte og opklarede/sigtede straffelovsovertrædelser 1952-2013	54
	1.02 Anmeldte straffelovsovertrædelser og anmeldelser med sigtelse 2008-2013	55
	1.03 Afgørelser i alt. Antal og pr. 100.000 indbyggere efter overtrædelsens art 2010-2013	56
	1.04 Afgørelser efter afgørelsestype 2003-2013	57
	1.05 Domme til frihedsstraf 2003-2013	58
	1.06 Retternes funktion 2003-2013	59
	2 Anmeldelser og ofre	
	2.01 Anmeldelser og sigtelser vedr. overtrædelser af straffeloven 2013	63
	2.02 Anmeldte overtrædelser af straffeloven efter region 2013	64
	2.03 Anmeldte overtrædelser af straffeloven. Kvartalsvis og hele året 2013	65
	2.04 Anmeldte overtrædelser af særlovgivningen 2013	66
	2.05 Ofre efter overtrædelsens art og alder 2013 (2.05A:I alt) (2.05B:Mænd) (2.05.C:Kvinder)	67
	3 Strafferetlige afgørelser	
	Afgørelser i alt	
	3.01 Afgørelser efter afgørelsestype og køn 2013	73
	3.02 Afgørelser efter afgørelsestype og alder 2013	74
	3.03 Afgørelser efter overtrædelsens art og afgørelsestype 2013 (3.03A: I alt) (3.03B: Mænd) (3.03C: Kvinder)	75
	3.04 Afgørelser efter overtrædelsens art og køn 2013	78
	3.05 Afgørelser efter overtrædelsens art og alder 2013 (3.05A:I alt) (3.05B: Mænd) (3.05C: Kvinder)	79
	3.06 Afgørelser pr. 100.000 indbyggere efter køn, alder og afgørelsestype. 2013	82
	3.07 Afgjorte forhold efter overtrædelsens art og afgørelsestype. 2013	83
	3.08 Afgjorte forhold efter overtrædelsens art, køn og alder 2013	84
	3.09 Afgørelser i sager med kun ét forhold, efter overtrædelsens art, køn og alder 2013	85
	3.10 Færdselslov efter overtrædelsens art og alder 2013 (3.10A: I alt) (3.10B: Mænd) (3.10C:Kvinder)	86
	3.11 Særlove efter overtrædelsens art og alder 2013	89
	3.12 Afgørelser efter overtrædelsens art og anmeldelsesår 2013	90
	3.13 Afgjorte forhold efter overtrædelsens art og anmeldelsesår 2013	91
	Fældende afgørelser	
	3.14 Fældende afgørelser efter overtrædelsens art og alder 2013 (3.14A:I alt) (3.14B: Mænd) (3.14C: Kvinder)	92

3.15	Afgjorte forhold (fældende) efter overtrædelsens art, køn og alder 2013	95
3.16	Fældende afgørelser i sager med kun ét forhold efter køn og alder 2013	96
3.17	Domme til frihedsstraf efter overtrædelsens art og alder 2013	97
3.18	Domme til frihedsstraf efter overtrædelsens art og den idømte straf 2013	98
3.19	Ubetingede frihedsstraffe efter overtrædelsens art straffens længde 2013	99
3.20	Domme til frihedsstraf efter straffens art og længde samt alder 2013	100
3.21	Bødeafgørelser efter overtrædelsens art og alder 2013	101
3.22	Afgørelser efter overtræderens nationale tilhørsforhold 2013 (3.22A: Fældende afgørelser, 3.22B: Ikke-fældende afgørelser)	102
4	Personer	
4.01	Personer med fældende afgørelser i 2013 efter overtrædelsens art og afgørelsestype.(4.01A: I alt, 4.01B: Mænd, 4.01C: Kvinder)	107
4.02	Personer med fældende afgørelser efter overtrædelsens art og alder 2013. (4.02A: I alt, 4.02B: Mænd, 4.02C: Kvinder)	110
5	Recidiv	
5.01	Recidivhastighed efter straffens art. 2010	115
5.02	Recidivhastighed efter køn og alder. 2010	115
5.03	Recidivhastighed efter kriminalitetens art. 2010	116
5.04	Recidivets art (kriminalitetens art) efter kriminalitetens art. 2010 (5.04A: Kriminalitet ved første recidivhændelse, 5.04B: Kriminalitet ved den strengeste straf i observationsperioden)	117
5.05	Recidivets grovhed (straffens art) efter straffens art. 2010 (5.05A: Straf ved første recidivhændelse, 5.05B: Strengeste straf i observationsperioden) ..	119
5.06	Recidivets grovhed (straffens art) efter kriminalitetens art. 2010 (5.06A: Straf ved første recidivhændelse, 5.06B: Strengeste straf i observationsperioden) ..	120
5.07	Recidivets grovhed (straffens art) efter køn og alder. 2010 (5.07A: Straf ved første recidivhændelse, 5.07B: Strengeste straf i observationsperioden) ..	122
5.08	Antal recidivhændelser i observationsperioden. 2010 (5.08A: efter straffens art, 5.08B: efter køn og alder, 5.08C: efter kriminalitetens art)	123
6	Fængslinger	
6.01	Indsatte og den gennemsnitlige daglige belægning efter fængsel mv. og indsættelsesgrund 2013	127
6.02	Antal anholdelser 2013 efter overtrædelsens art samt alder og køn	128
6.03	Varetægtsfængslinger 2013 efter overtrædelsens art og alder	129
7	Retternes virksomhed	
7.01	Afsluttede almindelige straffesager (1. instans) ved de enkelte byretter og ved landsretterne 2013	132
7.02	Civile retssager 2013	132
7.03	Foged-, notarial- og tinglysningsforretninger 2013	133
7.04	Konkurs-, akkord- og dødsboer 2013	133
	Summary	135
	Bilag	
1.	Inddelingskriterier mht. straffeloven i tabellerne	140
2.	Engelsk oversættelse (English translation)	147
3.	Tidligere publikationer om kriminalstatistik og borgerlig retspleje	162

Sammenfatning

Anmeldt kriminalitet

Fald i overtrædelser af straffeloven for fjerde år

I 2013 blev der anmeldt 429.293 overtrædelser af straffeloven mod 440.772 i 2012 – et fald på 3 pct. Det svarer til et fald fra 9.600 til 9.300 anmeldelser pr. 100.000 indbyggere. Det er fjerde år i træk, at antallet af anmeldelser er faldet. Nedgangen skyldes primært færre anmeldelser af ejendomsforbrydelser som indbrud og tyveri.

Flere overtrædelser af lov om euforiserende stoffer og udlændingeloven

Antallet af anmeldelser af overtrædelse af særlovene lå i 2013 på 106.566 mod 91.195 i 2012, svarende til en stigning på 17 pct. Stigningen skyldes bl.a. flere anmeldelser af overtrædelse af lov om euforiserende stoffer og udlændingeloven.

Sigtelser

Få sigtelser for indbrud, flest for vold

Sigtelsesprocenten varierer med type af lovovertrædelse. Fx blev der kun rejst sigtelse vedr. 7 pct. af anmeldelserne for indbrud, men vedr. 72 pct. af anmeldelserne for vold mod privatperson.

Seksualforbrydere bliver oftere sigtet

Sigtelsesprocenten for seksualforbrydelser har generelt været stigende igennem de sidste ti år. I 2003 lå den således på 63 pct., mens den i 2013 lå på 72 pct.

Mindreårige

Unge under den kriminelle lavalder begår langt mindre kriminalitet

Antallet af registrerede lovovertrædelser begået af unge under den kriminelle lavalder er faldende, også målt i forhold til befolkningstallet. I 2013 blev der registreret ni anmeldelser pr. 1.000 indbyggere i alderen 10-14 år. Fem år tidligere var antallet dobbelt så højt.

Mindreårige begår især ejendomsforbrydelser

72 pct. af de mindreåriges lovovertrædelser lå under ejendomsforbrydelser og herunder især butikstyverier og brugstyverier af køretøjer.

Ofre for kriminalitet

Ni ud af ti ofre for seksualforbrydelser er kvinder

Kvinderne udgjorde 88 pct. af ofre for seksualforbrydelser i 2013. Modsat er 96 pct. af gerningsmændene til seksualforbrydelser mænd. Ofrene for seksualforbrydelser var gennemgående unge. Gennemsnitsalderen for de kvindelige ofre var 20 år og for de mandlige 15 år, mens gerningsmanden i gennemsnit var 37 år.

Ofre for tricktyverier er ældre

Ofrene for ejendomsforbrydelser og især ofre for tricktyverier i beboelse er betydeligt ældre. I gennemsnit 82 år for kvinderne og 75 år for mændene.

Strafferetlige afgørelser

Fald i strafferetlige afgørelser

I 2013 blev der i alt truffet 222.617 strafferetlige afgørelser mod 226.320 i 2012 – et fald på 2 pct. Faldet skyldes færre afgørelser vedr. overtrædelse af straffeloven og særlovene, mens der var en lille stigning i antallet af afgørelser vedr. overtrædelse af færdselsloven.

Færrest fældende domme for voldtægt

I alt 7 pct. af de strafferetlige afgørelser i 2013 var ikke-fældende, dvs. at den tiltalte person enten blev frifundet eller at påtalen blev opgivet. For seksualforbrydelser under ét lå andelen på 49 pct. og for voldtægt på 76 pct.

Frihedsstraffe

Fire ud af ti afgørelser er frihedsstraffe

41 pct. af afgørelserne vedr. overtrædelse af straffeloven i 2013 var betingede og ubetingede frihedsstraffe og halvdelen var bøder. Den resterende del bestod bl.a. af tiltalefrafald og foranstaltningdomme.

Voldsforbrydelser giver oftest frihedsstraf...

Andelen af frihedsstraffe var størst for voldsforbrydelserne, hvor de udgjorde næsten otte ud af ti afgørelser.

.. og gav længere straf i 2013 Under voldsforbrydelser lå gennemsnittet for ubetinget frihedsstraf på 6,7 mdr. i 2013, en stigning på næsten en måned i forhold til året før.

Gerningspersoner

De unge er mest kriminelle I forhold til indbyggertallet er antallet af afgørelser for overtrædelse af straffeloven størst for de yngre aldersklasser, og højest for de 15-24-årige med omkring 2.000 afgørelser pr. 100.000 i aldersgruppen og lavest for de ældste over 50 år med ca. 200 afgørelser pr. 100.000 personer. Det er dog bemærkelsesværdigt, at hyppigheden for de 15-19-årige er faldet med 34 pct. siden 2003.

Seksualforbrydelser og vold begås af mænd 79 pct. af de strafferetlige afgørelser i 2013 vedrørte mænd. Mændenes andel er størst for seksualforbrydelser, hvor de udgjorde 96 pct. For voldsforbrydelser var andelen på 89 pct. og for ejendomsforbrydelser på 75 pct.

Færdselslov

Mindre spirituskørsel I 2013 var der et fald på 12 pct. i antallet af personer, der blev dømt for færdselsuheld med spiritus og et fald på 10 pct. i personer, der blev taget for spirituskørsel i øvrigt. Også antallet af domme for mangler ved køretøj faldt betragteligt med 36 pct.

Mænd kører spirituskørsel Det er især mænd, der bliver dømt for spirituskørsel. I 2013 var der således ni gange så mange mænd som kvinder, der blev taget for spirituskørsel.

Flere kvinder bryder færdselsloven Antallet af kvindelige overtrædere af færdselsloven er steget fra 12.400 overtrædelser i 2003 til 28.550 i 2013, svarende til en stigning på 130 pct.

Personer over 40 år bryder oftest færdselsloven Personer med overtrædelser af færdselsloven er gennemgående ældre. Kun 6 pct. var under 20 år og mere end halvdelen var 40 år eller derover.

Tilbagefald til ny kriminalitet

Unge begår oftest ny kriminalitet I 2010 var der i alt 146.010 personer, der blev løsladt fra fængsel mv. eller fik en fældende strafferetlig afgørelse. Af disse begik 44.013 en eller flere nye lovovertrædelser i løbet af de næste to år, svarende til 30 pct. Der er en tydelig sammenhæng mellem alder og sandsynligheden for at begå ny kriminalitet. Blandt de 15-19-årige mænd var der således 50 pct., der blev dømt for en ny lovovertrædelse i løbet af to år, mens andelen for mænd i alderen 60 år og derover kun var på 14 pct.

Kriminalitet 2003-2013

1. Kriminaliteten i 2013

1.1 Anmeldelser

1.1.1 Anmeldte straffelovsovertrædelser

Anmeldte straffelovsovertrædelser

Anmeldte straffelovsovertrædelser omfatter alle overtrædelser af straffeloven, som er anmeldt til politiet. Straffelovens forskellige kapitler er i kriminalstatistikken ordnet i fire hovedgrupper, der omfatter seksualforbrydelser, voldsforbrydelser, ejendomsforbrydelser og andre forbrydelser. Straffelovens paragraffer under de forskellige hovedgrupper fremgår af bilag 1.

Færre anmeldelser i 2013

I 2013 blev der anmeldt 429.293 straffelovsovertrædelser mod 440.772 i 2012 - et fald på 3 pct. Seksualforbrydelser faldt i 2013 med ca. 100 anmeldelser, ejendomsforbrydelser med ca. 12.000 anmeldelser og voldsforbrydelser med ca. 200 anmeldelser. Antallet af andre straffelovsforbrydelser steg derimod med ca. 1.000 anmeldelser, jf. oversigtstabel 1.1.01.

Oversigtstabel 1.1.01

Anmeldte og sigtede straffelovsovertrædelser

	2013		2012		Ændringer i antal anmeldelser 2012-2013
	Anmeldelser i alt	Heraf med sigtelse	Anmeldelser i alt	Heraf med sigtelse	
		pct.		pct.	pct.
Straffelovsovertrædelser i alt	429 293	18,5	440 772	18,0	-2,6
Seksualforbrydelser i alt	2 532	72,0	2 616	73,9	-3,2
Voldtægt og lignende	367	74,7	389	76,3	-5,7
Blufærdighedskrænkelse	1 452	62,7	1 468	63,8	-1,1
Voldsforbrydelser i alt	16 710	75,8	16 876	78,9	-1,0
Vold e.l. mod offentlig myndighed	3 178	83,7	2 902	87,1	9,5
Drab og forsøg herpå	206	72,8	185	79,5	11,4
Vold mod privat person	9 404	71,9	9 695	75,5	-3,0
Heraf: Grov vold	1 506	79,8	1 662	83,8	-9,4
Trusler	3 175	78,0	3 345	80,2	-5,1
Ejendomsforbrydelser i alt	401 516	14,5	413 718	14,0	-2,9
Dokumentfalsk	2 497	81,7	2 594	81,3	-3,7
Indbrud i alt	78 955	6,6	80 930	7,5	-2,4
Heraf:					
Forretning, virksomhed mv.	21 623	8,2	22 072	9,2	-2,0
Villaer, lejligheder mv.	41 946	6,8	43 480	7,4	-3,5
Fritidshuse, garager mv.	15 386	3,7	15 378	5,1	0,1
Tyveri	186 860	15,1	191 103	15,0	-2,2
Heraf: Butikstyverier mv.	20 375	81,4	21 215	79,9	-4,0
Bedrageri	14 603	56,7	11 499	64,6	27,0
Hæleri	2 604	96,2	2 014	95,2	29,3
Røveri	3 200	35,8	3 003	37,1	6,6
Hærværk	25 880	13,1	28 155	14,0	-8,1
Brugstyveri i alt	81 682	4,4	90 531	4,2	-9,8
Heraf:					
Brugstyveri af køretøj	9 999	19,3	10 876	19,2	-8,1
Brugstyveri af cykel	61 416	1,0	68 451	0,9	-10,3
Andre forbrydelser i alt	8 535	78,4	7 562	86,4	12,9
Salg af narkotika	994	96,3	831	95,2	19,6
Smugling af narkotika	184	78,3	184	96,2	0,0

Over 90 pct. er
ejendomsforbrydelser

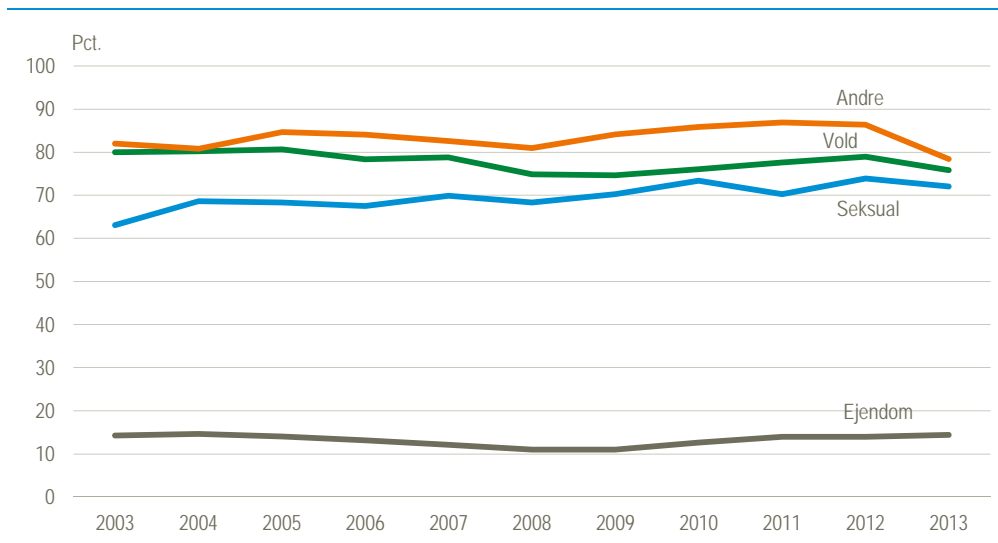
Hovedparten eller 94 pct. af de anmeldte straffelovsovertrædelser er ejendomsforbrydelser, mens anmeldte voldsforbrydelser udgør omkring 4 pct. og seksualforbrydelser under 1 pct. Størstedelen af ejendomsforbrydelserne eller 87 pct. er berigelsesforbrydelser, dvs. tyverier, indbrud og brugstyveri af fx bil eller cykel, jf. oversigtstabel 1.1.01.

Sigtelsesprocenten
varierer efter
forbrydelsens art

I hvilket omfang det lykkes for politiet at få rejst en sigtelse (dvs. sigte én eller flere personer) varierer meget indenfor de forskellige forbrydelsesarter. Der rejses langt hyppigere sigtelse i forbindelse med alvorlig personkriminalitet. Sigtesprocenten for voldsforbrydelser lå således på 76 pct., herunder på 80 pct. for grov vold og 84 pct. for vold e.lign. mod offentlig myndighed. Derimod rejses der i langt mindre omfang sigtelser over for anmeldte ejendomsforbrydelser. Her lå den gennemsnitlige sigtelsesprocent i 2013 på 15 pct., med 7 pct. for indbrud, 15 pct. for tyverier og 1 pct. for cykeltyverier, jf. oversigtstabel 1.1.01.

Figur 1.1.01

Sigtelsesprocent for anmeldte straffelovsovertrædelser



Udvikling i
sigtelsesprocenten

Sigtelsesprocenten for seksualforbrydelser har generelt været stigende igennem de sidste 10 år. I 2003 lå den således på 63 pct., mens den i 2013 lå på 72 pct. Andelen af anmeldelser for vold, hvori der rejses en sigtelse, har derimod ligget nogenlunde konstant i perioden 2003-2013, dog på et lidt lavere niveau i årene 2008-2011 og igen i 2013. Andre straffelovsovertrædelser, der udover smugling og salg af narkotika bl.a. omfatter forbrydelser mod offentlig myndighed og falsk forklaring, har i hele perioden 2003-2013 været den gruppe af lovovertrædelser, der har den højeste sigtelsesprocent. Det kan hænge sammen med, at det ofte er politiet selv, der konstaterer denne type lovovertrædelser. Sigtesprocenten er dog faldet en del fra 86 pct. i 2012 til 78 pct. i 2013, især som følge af et fald i sigtelsesprocenten for *forbrydelser vedr. penge og bevismateriale*. Sigtesprocenten for ejendomsforbrydelser er markant lavere end for de øvrige grupper af straffelovsovertrædelser og har ikke på noget tidspunkt i perioden 2003-2013 været over 15 pct.

Oversigtstabel 1.1.02 Anmeldte straffelovsovertrædelser pr. 100.000 indbyggere

	I alt	Seksualforbrydelser	Voldsforbrydelser	Ejendomsforbrydelser	Andre forbrydelser
2013	9 261	55	360	8 662	184
2012	9 569	57	366	8 982	164
2011	10 200	57	390	9 561	193
2010	10 363	58	399	9 738	168
2009	10 893	49	398	10 301	144
2008	10 644	55	413	10 030	146
2007	10 014	59	437	9 366	152
2006	9 616	60	442	8 947	166
2005	9 836	64	427	9 170	176

Anm. Pr. 100.000 indbyggere 15 år og derover.

Færre anmeldelser
i alt pr. 100.000
indbyggere i 2013

Antallet af anmeldte straffelovsovertrædelser pr. 100.000 indbyggere er faldet til 9.261 i 2013 fra 9.569 i 2012, jf. oversigtstabel 1.1.02. Det er fjerde år i træk, at antallet af anmeldelser, målt i forhold til befolkningens størrelse, er faldet. Hyppigheden for anmeldelser i alt steg fra 2007 og 2009, men forud for denne periode faldt antallet af anmeldelser også, fra over 12.000 pr. 100.000 indbyggere i det meste af 1990-erne til 9.616 i 2006. Nedgangen har primært ligget under ejendomsforbrydelser, mens hyppigheden for vold i en periode har været stigende, men er faldet siden 2006. Hyppigheden for seksualforbrydelser har også været faldende frem til og med 2009, men steg i 2010 til 58 anmeldelser pr. 100.000 indbyggere og har siden bibeholdt samme niveau, jf. oversigtstabel 1.1.02.

Oversigtstabel 1.1.03 Anmeldte straffelovsovertrædelser

	2003	2007	2008	2009	2010	2011	2012	2013
Straffelovsovertrædelser								
i alt	486 174	445 271	476 953	491 792	471 088	466 765	440 772	429 293
	indeks 2003=100							
Straffelovsovertrædelser i alt	100	92	98	101	97	96	91	88
Seksuallforbrydelser	100	94	90	81	96	94	95	92
Voldsforbrydelser	100	110	104	101	102	101	95	94
Ejendomsforbrydelser	100	91	98	102	97	96	90	88
Andre forbrydelser	100	85	83	82	96	111	95	107

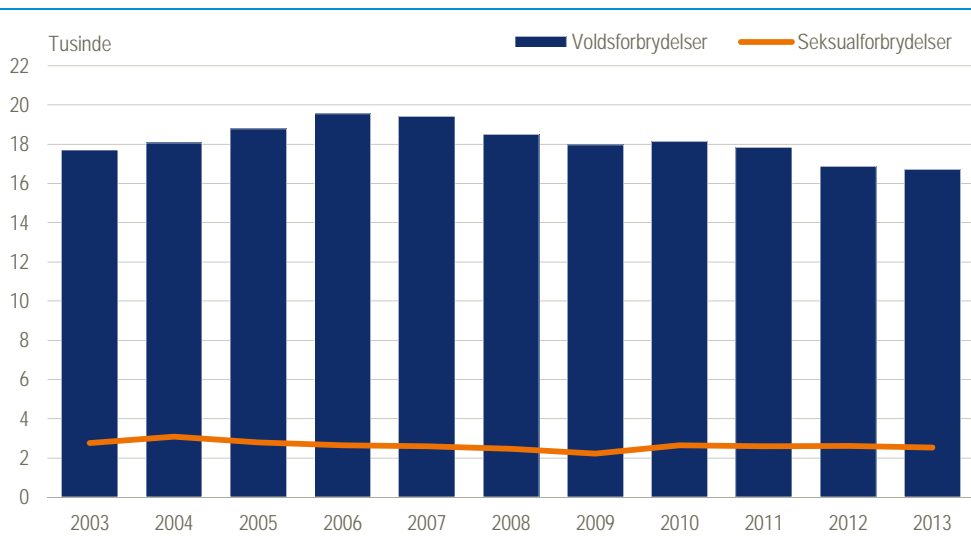
Anmeldelser
2003-2013

Fra 2003 til 2007 faldt det samlede antal anmeldte straffelovsovertrædelser med ca. 41.000. Nedgangen lå især indenfor ejendoms- og berigelsesforbrydelser, der udgør hovedparten af de anmeldte straffelovsovertrædelser, jf. figur 1.1.03. Voldsforbrydelser viste i den samme periode en stigning, jf. figur 1.1.02 samt oversigtstabel 1.1.03. Fra 2007 og frem til 2009 steg det samlede antal anmeldelser igen, med ca. 46.500. Stigningen dækkede over flere ejendomsforbrydelser og færre voldsforbrydelser og seksualforbrydelser. Faldet siden 2009 skyldes færre ejendomsforbrydelser og voldsforbrydelser, mens seksualforbrydelser og andre straffelovsovertrædelser ligger på et højere niveau i 2013 end i 2009.

Seksuallforbrydelser

Antallet af anmeldte seksualforbrydelser lå i 2013 på 2.532, hvilket er et fald på 3 pct. i forhold til 2012, hvor der blev anmeldt 2.616 seksualforbrydelser. Faldet skyldes især færre anmeldte tilfælde af blodskam og voldtægt.

Figur 1.1.02 Anmeldte seksual- og voldsforbrydelser



Stabilt niveau de seneste år

I perioden 2003-2013 har det årlige antal anmeldte seksualforbrydelser ligget mellem 2.200 og 3.100, med det laveste antal i 2009. Antallet steg ret kraftigt fra 2009 til 2010 og har siden ligget nogenlunde på samme niveau, jf. figur 1.1.02.

Voldsforbrydelser

Der blev i alt anmeldt 16.710 voldsforbrydelser i 2013, mod 16.876 i 2012, et fald på 1 pct. I perioden siden 2003 var antallet af anmeldte voldsforbrydelser størst i 2006, hvor der blev anmeldt 19.557 voldsforbrydelser. Siden er antallet faldet og ligger nu under niveauet i 2003, jf. figur 1.1.02.

Fald i vold mod privatperson

Vold mod privatperson (straffeloven § 244-246) udgør over halvdelen (56 pct.) af samtlige voldsanmeldelser. I alt var der 9.404 anmeldelser om vold mod privatperson i 2013 mod 9.695 i 2012, dvs. et fald på 3 pct. Vold mod privatperson omfatter både den simple vold (84 pct.), alvorligere vold (16 pct.) og særlig alvorlig vold (0,1 pct.). Ved alvorligere eller særlig alvorlig vold, er volden brutal eller livstruende. Fra 2003 til 2007 steg anmeldt simpel vold med 5 pct. Herefter har der været tale om et støt fald og antallet i 2013 var 16 pct. lavere end i 2003. Alvorligere vold steg med 17 pct. fra 2003 til 2007 og har svinget omkring dette niveau indtil 2012. I 2013 faldt antallet en del, men lå stadig lidt over niveauet i 2003. Den særlig alvorlige vold er i 2013 faldet til en tredjedel af niveauet i 2003, jf. oversigtstabel 1.1.04.

Oversigtstabel 1.1.04

Anmeldelser af vold mod privatperson

	2003	2007	2008	2009	2010	2011	2012	2013
Vold mod privatperson	10 894	11 635	11 256	10 637	10 696	10 494	9 695	9 404
	indeks 2003=100							
Vold mod privatperson	100	107	103	98	98	96	89	86
Simpel vold (§ 244)	100	105	102	96	95	93	85	84
Alvorligere vold (§ 245)	100	117	114	110	121	117	114	103
Særlig alvorlig vold (§ 246)	100	83	37	41	27	37	34	32

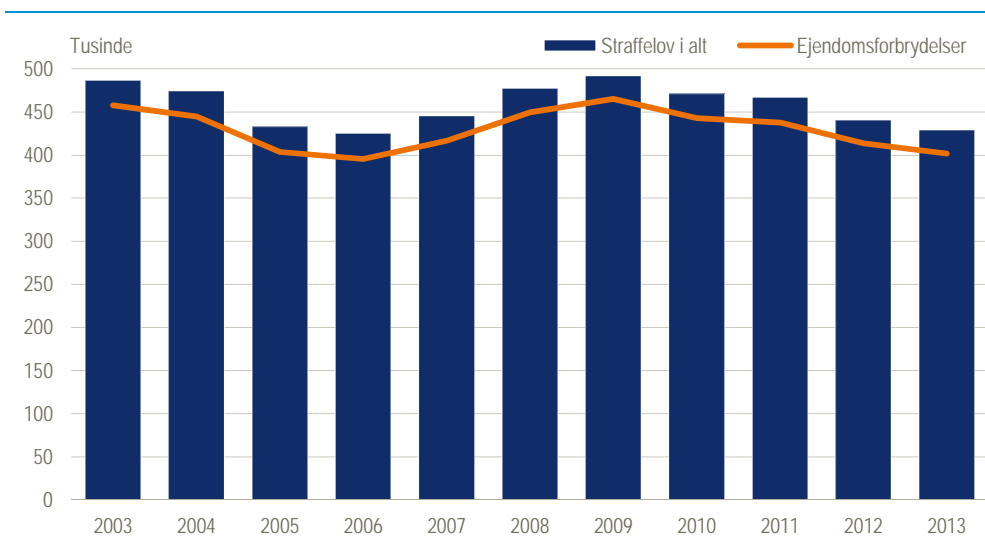
Færre drab

I 2013 blev der i alt anmeldt 206 drab eller forsøg på drab, mod 185 i 2012, jf. oversigtstabel 1.1.01. Heraf udgjorde antallet af drab i 2013 i alt 41, hvilket er færre end i 2012, hvor der blev anmeldt 43 drab. I 2011 var der tale om 49, i 2010 om 49 og i 2009 om 56.

Vold mod offentlig myndighed stiger stadig

Anmeldt vold eller lignende mod offentlig myndighed steg 10 pct. i 2013 til i alt 3.178 fra 2.902 i 2012. Antallet af anmeldelser af vold eller lignende mod offentlig myndighed har været jævnt stigende siden 2003, hvor anmeldelsestallet lå på 2.416 og frem til 2006, hvor det lå på 3.071. Herefter var der et par år med fald, men de sidste fire år er antallet steget igen.

Figur 1.1.03 Anmeldte straffelovsforbrydelser i alt og ejendomsforbrydelser

*Ejendomsforbrydelser*

Hovedparten eller over 90 pct. af de anmeldte straffelovsovertrædelser udgøres som sagt af ejendoms- eller berigelsesforbrydelser. I 2013 var der således i alt 401.516 anmeldte ejendomsforbrydelser. I forhold til 2012 er antallet af anmeldte ejendomsforbrydelser faldet med 3 pct. Fra 2003 til 2006 faldt det årlige antal anmeldte ejendomsforbrydelser med ca. 62.200. Herefter var der et par år med stigninger og nu igen en udvikling med færre anmeldelser, jf. figur 1.1.03.

Berigelsesforbrydelser

Næsten ni ud af ti (87 pct.) af overtrædelser under ejendomsforbrydelser i 2013 var berigelsesforbrydelser, dvs. indbrud og tyverier (78.955 indbrud, 186.860 tyverier og 81.682 brugstyverier). I 2013 faldt anmeldte indbrud med 2 pct., anmeldte tyverier med 2 pct. og anmeldte brugstyverier med 10 pct. i forhold til 2012, jf. oversigtstabel 1.1.01.

Indbrud og tyverier

Antallet af anmeldte indbrud har været jævnt faldende i perioden fra 2003 til 2006. Herefter har der været et par år med stigninger og derpå et par år med fald, hvilket har resulteret i et niveau i 2013, der er det samme som i 2007. Også for tyverier var der et fald frem til 2006, men herefter har der været tale om en stigning helt frem til 2011. Antallet er faldet de to seneste år og ligger i 2013 på samme niveau som i 2003. Udviklingen i brugstyverier har været den samme som for indbrud: fald frem til 2006, herefter et par år med stigninger og derpå nogle år med så store fald, at antallet i 2013 ligger ca. 29.000 lavere end i 2003.

Flere røverier

I 2013 steg antallet af anmeldte røverier med 7 pct. til 3.200 fra 3.003 i 2012. Udviklingen de sidste 10 år har været præget af fald frem til 2006, herefter stigning frem til 2009 til det højeste niveau i den tiårige periode. Antallet faldt i perioden 2009-2012, men steg altså i 2013 og ligger hermed på samme niveau som i 2003.

Andre straffelovsforbrydelser

Andre straffelovsforbrydelser er en sammensat gruppe og omfatter bl.a. forbrydelser mod statsforfatningen eller offentlig myndighed, falsk forklaring og anklage samt almenfarlige forbrydelser (fx kriminalitet vedr. narkotika), jf. bilag 2. I alt blev der anmeldt 8.535 andre forbrydelser i 2013 – en stigning på 13 pct. i forhold til 2012. Stigningen vedrører især flere anmeldelser af forbrydelser vedr. penge og bevismateriale og af freds- og æreskrænkelser.

Statsforbrydelser mv.

Forbrydelser mod offentlig myndighed eller orden omfattede i alt 2.141 anmeldelser og falsk anklage udgjorde 1.239 anmeldelser. Der blev foretaget 994 anmeldelser vedr. salg af narkotika og 184 vedr. smugling af narkotika i 2013.

Yderligere tabeller

Mere detaljerede tabeller om anmeldte straffelovsovertrædelser i tabelafsnit 2.

1.1.2 Anmeldte særlovsovertrædelser

Særlove Særlovene omfatter en lang række enkeltstående love, ofte vedr. helt specifikke områder. I lighed med straffeloven er særlovene omfattet af strafferetten, dvs. at overtrædelse kan medføre bøde- eller frihedsstraf. Det er dog i relativt få tilfælde, at overtrædelser af særlovene fører til en frihedsstraf. I langt hovedparten af tilfældene er sanktionen en bøde, jf. tabel 1.04.

De forskellige særlove Særlovene dækker så forskellige områder som ordensbekendtgørelsen (tidligere politivedtægten), lov om euforiserende stoffer, udlændingeloven, våbenloven, skatte-, told- og afgiftslovene samt miljølovene. I 2012 kom en ny lov om tilhold, opholdsforbud og bortvisning, der erstattede § 265 i Straffeloven. Færdselsloven er også en særlov, men er ikke omfattet af anmeldelsesstatistikken (kun få færdselslovsovertrædelser registreres i anmeldelsesregistret). Den indgår (alene) i statistikken om strafferetlige afgørelser (i afsnit 1.3).

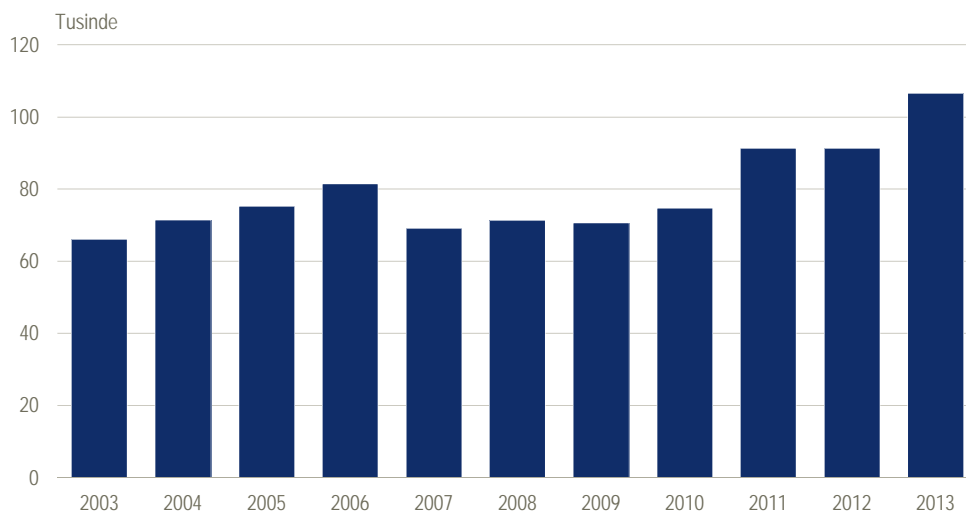
Særlovs-overtrædelser i alt Antallet af anmeldte særlovsovertrædelser lå i 2013 på 106.566 mod 91.195 i 2012, svarende til en stigning på 17 pct., jf. oversigtstabel 1.1.05. Stigningen skyldes især flere anmeldelser af overtrædelse af lov om euforiserende stoffer, af udlændingeloven og af særlove i øvrigt. Sidstnævnte omfatter især flere anmeldelser vedr. køretøjer, hvor syn ikke er efterkommet og flere anmeldelser for overtrædelse af værnepligtsloven. Begge områder kan erfaringsmæssigt svinge kraftigt fra år til år.

Oversigtstabel 1.1.05 Anmeldte særlovsovertrædelser

	2013	2012	Ændring i antal anmeldelser 2012-2013
	antal		
Særlove i alt	106 566	91 195	16,9
Lov om euforiserende stoffer	23 172	20 741	11,7
Udlændingeloven	14 143	8 966	57,7
Våbenloven	7 427	6 658	11,6
Ordensbekendtgørelsen	15 075	14 496	4,0
Skatte- og afgiftslove	5 466	4 143	31,9
Lov om tilhold, opholdsforbud og bortvisning	1 879	829	126,7
Sundheds- og sociallove	2 049	2 084	-1,7
Miljøloven	2 743	2 868	-4,4
Love vedr. dyr, jagt mv.	6 201	7 168	-13,5
Love vedr. arbejde og transport mv.	11 045	10 774	2,5
Særlove i øvrigt	17 366	12 468	39,3

Udviklingen 2003-2013 Antallet af anmeldte særlovsovertrædelser var stigende i perioden 2003 til 2006, hvor det lå på ca. 81.500 anmeldelser. I 2007 var der et fald til ca. 70.000 anmeldelser og dette niveau var det samme også i 2008 og 2009, jf. figur 1.1.04. Det stigende antal anmeldte særlovsovertrædelser frem til 2007 har specielt være betinget af flere anmeldte overtrædelser af lov om euforiserende stoffer og ordensbekendtgørelsen. Stigningen fra 2010 vedrører også flere anmeldelser vedr. lov om euforiserende stoffer og ordensbekendtgørelsen, men også flere anmeldelser vedr. overtrædelse af udlændingeloven, jf. figur 1.1.05.

Figur 1.1.04 Anmeldte overtrædelser af særlovene



Lov om euforiserende stoffer

Overtrædelse af lov om euforiserende stoffer (dvs. lov om forbud mod bl.a. køb, salg, forarbejdning eller besiddelse af forbudte stoffer med euforiserende virkning) medførte i 2013 i alt 23.172 anmeldelser mod 20.741 i 2012, en stigning på 12 pct.

Stigninger og fald i overtrædelser af lov om euforiserende stoffer

Antallet af anmeldte overtrædelser af lov om euforiserende stoffer lå i 2003 på ca. 13.400. Herefter har anmeldelsestallet været jævnt stigende til ca. 19.000 i 2006 og lå herefter og svingede omkring 17.000 anmeldelser om året frem til og med 2010. Med stigningerne i 2011, 2012 og 2013 ligger antallet af anmeldelser nu på det højeste niveau i de seneste ti år, jf. figur 1.1.05.

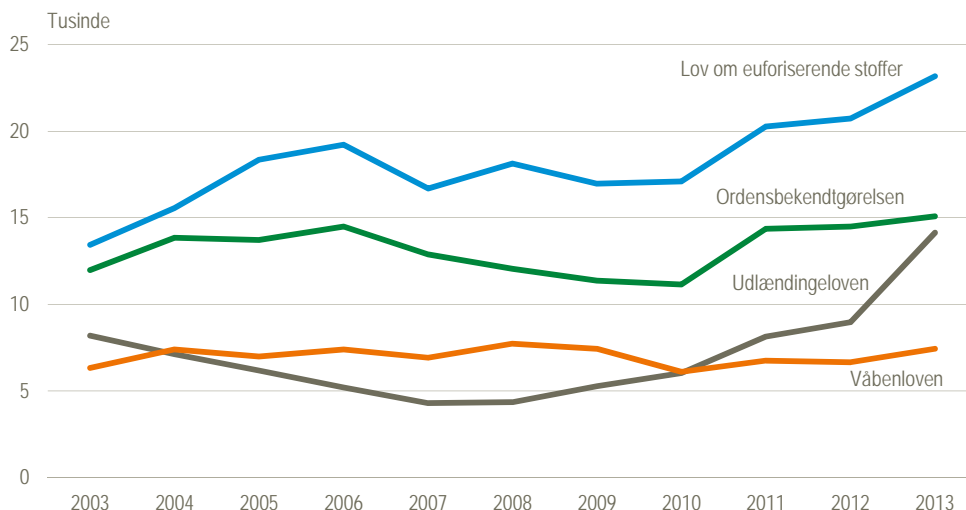
Ordensbekendtgørelsen

Bekendtgørelsen om politiets sikring af den offentlige orden mv. finder anvendelse på borgernes adfærd på veje eller andre steder, hvor der er almindelig adgang (dvs. gade og fortov, offentlig tilgængelige parker, jernbane- og rutebilstationer og porte samt butikker og offentlige kontorer). Anmeldte overtrædelser af ordensbekendtgørelsen steg med 4 pct. fra 14.496 i 2012 til 15.075 i 2013.

Igen stigning i overtrædelse af ordensbekendtgørelsen

Antallet af anmeldte overtrædelser af ordensbekendtgørelsen har været jævnt stigende fra ca. 12.000 i 2003 til ca. 14.500 i 2006. Herefter har der været et konstant fald frem til 2010. Den kraftige stigning i 2011 og de mindre stigninger i 2012 og 2013 bringer antallet op på det højeste niveau i de seneste ti år, jf. figur 1.1.05.

Figur 1.1.05 Særlove med flest anmeldelser



Udlændingeloven Udlændingeloven (lov om udlændinges indrejse og ophold i Danmark, herunder arbejds- og opholdstilladelse samt udvisning eller afvisning) har frem til 2008 haft et vigende antal anmeldelser, jf. figur 1.1.05, men i de sidste seks år er antallet steget igen, senest meget markant med 58 pct.

Våbenloven I alt var der 7.427 anmeldte overtrædelser af våbenloven i 2013, en stigning på 12 pct. i forhold til 2012. Våbenloven angiver regler for besiddelse af våben (herunder stikvåben), ammunition og eksplosivstoffer. Antallet af anmeldte overtrædelser af våbenloven har i de sidste ti år svinget mellem 6.100 og 7.700 anmeldelser årligt, jf. figur 1.1.05.

Yderligere tabeller Mere detaljerede tabeller om anmeldte særlovsovertrædelser i tabelafsnit 2.

1.1.3 Anmeldte unge under den kriminelle lavalder

Uændret antal registrerede lovovertrædelser I 2013 blev der i alt registreret 3.054 lovovertrædelser begået af unge under den kriminelle lavalder, jf. oversigtstabel 1.1.06. Det er stort set uændret i forhold til 2012. Faldet fra 2010 til 2011 og stigningen fra 2011 til 2012 skal ses i sammenhæng med nedsættelse af den kriminelle lavalder fra 15 år til 14 år pr. 1. juli 2010 og forhøjelse af den igen til 15 år pr. 1. marts 2012. En væsentlig andel af de lovovertrædelser, der blev begået af unge under den kriminelle lavalder i årene før 2010, blev begået af 14-årige, jf. oversigtstabel 1.1.07. En nedsættelse/forhøjelse af den kriminelle lavalder til 14/15 år vil derfor naturligt betyde et fald/en stigning i det samlede antal registrerede lovovertrædelser blandt mindreårige.

Flest straffelovsovertrædelser De i alt 3.054 registrerede lovovertrædelser i 2013 fordelte sig med 2.514 overtrædelser af straffeloven, 129 overtrædelser af færdselsloven og 137 overtrædelser af særlovene.

Oversigtstabel 1.1.06 Antal registrerede lovovertrædelser begået af personer i alderen 10-13/14 år

	2006	2007	2008	2009	2010	2011	2012	2013
Anmeldelser i alt ¹	8 815	7 881	6 307	5 522	3 407	1 664	3 040	3 054
Straffelov i alt	8 105	7 153	5 137	4 790	3 025	1 543	2 389	2 514
Seksualforbrydelser i alt	89	89	40	44	39	23	31	26
Voldsforbrydelser i alt	939	945	733	607	398	203	256	255
Vold mod privatperson	749	727	585	475	304	162	178	170
Ejendomsforbrydelser i alt	7 013	6 012	4 303	4 098	2 571	1 305	2 083	2 201
Indbrud i alt	741	527	363	390	260	84	183	170
Tyveri i alt	3 000	2 872	2 126	2 076	1 411	659	1 226	1 331
Butikstyveri	1 953	2 078	1 679	1 597	1 101	549	1 041	1 087
Brugstyveri af køretøj	944	727	608	500	226	123	161	241
Røveri	354	263	205	213	133	57	48	104
Hærværk	1 554	1 268	737	678	366	262	323	217
Andre straffelovsforbr. i alt	64	107	61	41	17	12	19	32
Færdselslov i alt	326	299	223	205	90	40	94	129
Særlove i alt	373	313	230	219	110	61	138	137
Lov om euforiserende stoffer	54	72	50	51	20	8	33	48
Våbenloven	192	117	98	96	50	24	50	40
	pr. 1.000 personer							
Anmeldelser pr. 1.000 10-13/14-årige	25,1	22,3	18,0	15,9	11,1	4,9	9,4	9,1

¹ Inkl. uoplyst gerningsart.

9 anmeldelser pr. 1.000 10-14-årige De 3.054 anmeldelser svarede til 9,1 pr. 1.000 indbyggere i alderen 10-14 år i 2013. Andelen kan ikke sammenlignes med årene 2010-2012, hvor de 14-årige kun indgik delvist (2010 og 2012) eller slet ikke (2011) i statistikken, jf. ovenfor om ændringer

i den kriminelle lavalder. Hvis der ses bort fra disse tre år ser det ud til at det fald, der har været gældende siden 2006, hvor der var 25 anmeldelser pr. 1.000 10-14-årige, fortsætter i 2013.

Ejendomsforbrydelser I 2013 lå 72 pct. af de unges lovovertrædelser indenfor ejendomsforbrydelser med i alt 2.201. Over halvdelen af de anmeldte ejendomsforbrydelser var tyverier, med i alt 1.331 anmeldelser, hvoraf 1.087 var butikstyverier. Endvidere blev der anmeldt 217 tilfælde af hærværk, 104 tilfælde af røveri og 241 tilfælde af brugstyveri af køretøj begået af 10-14-årige.

Voldsforbrydelser I alt 255 anmeldelser vedrørte voldsforbrydelser. Hovedparten (170) vedrørte vold mod privatperson (straffeloven §§ 244-246).

Seksualforbrydelser I alt 26 anmeldelser angik i 2013 seksualforbrydelser.

Oversigtstabel 1.1.07 Antal registrerede lovovertrædelser begået af personer i alderen 10-13/14 år

	2006	2007	2008	2009	2010	2011	2012	2013
Anmeldelser i alt	8 815	7 881	6 307	5 522	3 407	1 664	3 040	3 054
10 år	236	164	118	71	98	76	87	71
11 år	448	326	285	215	170	151	176	131
12 år	913	951	690	551	411	396	374	280
13 år	2 489	2 210	1 724	1 579	1 149	994	921	772
14 år	4 729	4 230	3 490	3 106	1 579	47	1 482	1 800

1.2 Ofre for personfarlig kriminalitet

Ofre for personfarlig kriminalitet

Ofre for personfarlig kriminalitet omfatter den del af de anmeldte straffelovsforbrydelser, hvor offer og gerningsmand er direkte konfronteret. Dvs. seksual- og voldsforbrydelser samt enkelte kategorier af henholdsvis ejendomsforbrydelser og andre straffelovsforbrydelser, som bl.a. taske- og tricktyverier, røverier samt overtrædelser af polititudstedte advarsler. Fra og med 2012 registreres overtrædelser af polititudstedte advarsler under særloven om tilhold, bortvisning og opholdsforbud. Før 2012 var de omfattet af straffelovens § 265.

Oversigtstabel 1.2.01 Ofre for personfarlig kriminalitet

	I alt	Mænd	Kvinder	Uoplyst køn
Ofre i alt 2012	72 106	28 786	41 314	2 006
Ofre i alt 2013	76 999	30 128	44 529	2 342
Seksualforbrydelser	2 259	269	1 985	5
Voldtægt mv.	340	15	325	-
Blufærdighedskrænkelser	1 429	160	1 265	4
Voldsforbrydelser	17 199	9 379	6 410	1 410
Vold e.l. mod offentlig myndighed	3 332	1 070	963	1 299
Drab og forsøg herpå	226	168	55	3
Vold mod privat person	9 884	6 191	3 668	25
Trusler	3 169	1 668	1 466	35
Ejendomsforbrydelser	56 584	20 310	35 445	829
Tasketyverier	9 713	2 593	6 886	234
Tyveri fra lomme/taske	42 989	15 274	27 169	546
Tricktyveri i beboelse	975	216	757	2
Røveri	2 614	2 004	570	40
Andre forbrydelser	957	170	689	98
Overtrædelse af tilhold, bortvisning og opholdsforbud	947	166	683	98

Flest kvindelige ofre

De i alt 76.999 offerindberetninger i 2013 omfattede 30.128 mænd, 44.529 kvinder og 2.342 med uoplyst køn. I 2013 fordelte ofrene sig med 2.259 ofre for seksualforbrydelser, 17.199 ofre for voldsforbrydelser, 56.584 ofre for ejendomsforbrydelser og endelig 957 ofre for andre forbrydelser, jf. oversigtstabel 1.2.01.

Ofre for seksualforbrydelser

Kvinderne udgjorde 88 pct. af ofrene for seksualforbrydelser i 2013. Modsat er 96 pct. af gerningsmændene til seksualforbrydelser mænd, jf. tabel 1.03. Ofrene for seksualforbrydelser var gennemgående yngre. Gennemsnitsalderen for de kvindelige ofre var 20 år og for de mandlige 15 år, mens gerningsmanden i gennemsnit var omkring 37 år, jf. oversigtstabel 1.2.03 og tabel 3.05 i tabelafsnit 3.

Oversigtstabel 1.2.02 Ofre for straffelovsforbrydelser efter alder

	I alt 2012	I alt 2013	Seksualforbrydelser	Voldsforbrydelser	Ejendomsforbrydelser	Andre forbrydelser
Ofre i alt ¹	72 106	76 999	2 259	17 199	56 584	957
0-9 år	855	917	374	441	89	13
10-19 år	11 309	11 411	1 142	3 047	7 193	29
20-29 år	22 203	23 104	359	4 296	18 242	207
30-39 år	10 786	11 170	151	3 015	7 858	146
40-49 år	8 781	9 465	115	2 660	6 449	241
50-59 år	6 095	6 562	71	1 576	4 740	175
60-69 år	4 354	5 190	27	585	4 544	34
70-79 år	2 998	3 806	13	136	3 652	5
80 år +	2 718	3 032	2	33	2 988	9

Anm.: Alder på gerningstidspunktet.

¹ Inkl. alder uoplyst (hhv. 2.007 i 2012 og 2.342 i 2013)

Ofre for voldsforbrydelser Over halvdelen (55 pct.) af de 17.199 indberettede ofre for voldsforbrydelser i 2013, var mænd med en gennemsnitsalder på 32 år. Ligesom hovedparten (89 pct.) af voldsforbryderne også er mænd med en gennemsnitsalder på 31 år, jf. tabel 3.05 i tabelafsnit 3.

Vold mod privatperson 57 pct. eller 9.884 af voldsfrene havde været udsat for vold mod privatperson, hvor hovedparten med i alt 8.319 var simpel vold. Gennemsnitsalderen for vold mod privatperson var 30 år for både mænd og kvinder, jf. oversigtstabel 1.2.03 og tabel 2.05 i tabelafsnit 2.

Vold mod offentlig myndighed Antallet af ofre for vold eller lignende mod offentlig myndighed er opgjort til i alt 3.332 indberetninger, jf. oversigtstabel 1.2.01. Heraf var 1.299 (39 pct.) uden angivelse af alder el. køn, idet offerindberetninger vedr. vold mod personer i offentlig tjeneste ofte indberettes uden personoplysninger.

Oversigtstabel 1.2.03 Ofrenes gennemsnitsalder

	2013		2012	
	Mænd	Kvinder	Mænd	Kvinder
	gennemsnitlig alder			
Ofre for straffelovsforbrydelser i alt	34	39	34	38
Seksuallforbrydelser i alt	15	20	15	20
Voldtægt	14	25	19	22
Voldsforbrydelser i alt	32	33	32	32
Vold mod tjenestemand i funktion	43	43	43	43
Vold mod privatperson	30	30	29	30
Ejendomsforbrydelser i alt	35	42	35	40
Tricktyveri i beboelse	75	82	76	82
Andre forbrydelser i alt	45	40	48	40

Anm. Alder på gerningstidspunktet.

Ofre for ejendomsforbrydelser Statistikken om ofre omfatter kun en mindre del af ejendoms- eller berigelsesforbrydelserne, som fx tasketyverier, tricktyveri, åger, afpresning og røveri. Af de i alt 56.584 offerindberetninger vedr. ejendomsforbrydelser var 42.989 ofre for tyverier fra taske eller lomme, hvor de kvindelige ofre udgjorde næsten to tredjedele. Endvidere havde 757 kvinder og 216 mænd været udsat for tricktyverier i beboelse, hvor gennemsnitsalderen for de kvindelige ofre var 82 år og for de mandlige 75 år.

Oversigtstabel 1.2.04 Ofre efter antal anmeldte forbrydelser

	Antal ofre Personer	Antal forbrydelser			
		Én	2	3	4 og dero.
Ofre i alt 2012	61 899	57 844	3 369	447	239
Ofre i alt 2013	66 196	62 022	3 467	450	257
Seksuallforbrydelser	1 788	1 579	156	35	18
Voldsforbrydelser	13 110	11 410	1 320	236	144
Ejendomsforbrydelser	51 065	48 915	1 939	161	50
Andre forbrydelser	233	118	52	18	45

Anm.: Ofre der har været udsat for mere end én forbrydelse er opgjort efter den alvorligste forbrydelse.

Ofre udsat for flere forbrydelser De i alt 76.999 offerindberetninger omfattede 66.196 forskellige personer. I alt 4.174 personer (6 pct.) havde været ofre for mere end én forbrydelse i løbet af 2013 (her er den alvorligste forbrydelse valgt), mens de resterende 62.022 havde været udsat for én forbrydelse. Mens henholdsvis 12 pct. og 13 pct. af ofrene for seksualforbrydelser og ofrene for voldsforbrydelser havde været ofre to eller flere gange i

løbet af 2013, gjaldt dette kun for 4 pct. af ofre for ejendomsforbrydelser, jf. oversigtstabel 1.2.04.

Yderligere tabeller

Mere detaljerede tabeller om ofre for straffelovsforbrydelser i tabelafsnit 2.

1.3 Strafferetlige afgørelser

Datagrundlag Statistikken om strafferetlige afgørelser bygger på udtræk fra det Centrale Kriminalregister. Kriminalregistret omfatter alle afgørelser vedr. overtrædelser af straffeloven, mens der er visse undtagelser vedr. afgørelser for overtrædelse af færdselsloven og de øvrige særlove. Se nærmere herom i afsnit 2.1 Kriminalstatistikken, IV. Afgørelse.

1.3.1. Strafferetlige afgørelser i alt

Afgørelser i alt versus fældende afgørelser I alt blev der truffet 222.617 strafferetlige afgørelser i 2013, og heraf var 206.351 fældende, dvs. at afgørelsen førte til at den tiltalte blev fundet skyldig. I alt 16.266 afgørelser var ikke fældende, dvs. at enten blev påtale opgivet eller den tiltalte blev frifundet, jf. oversigtstabel 1.3.01. Hovedvægten vil i det følgende primært være lagt på fældende afgørelser.

Oversigtstabel 1.3.01 Strafferetlige afgørelser efter sanktion

	2013	2012	Ændring 2012-2013
	antal		pct.
Afgørelser i alt	222 617	226 320	-1,6
Fældende afgørelser	206 351	209 839	-1,7
Ikke fældende afgørelser	16 266	16 481	-1,3
Påtale opgivet (rpl. § 721, stk.1 nr.2)	14 358	14 485	-0,9
Frifindelse	1 908	1 996	-4,4

206.000 fældende afgørelser i 2013

I 2013 blev der i alt truffet 206.351 fældende afgørelser vedr. overtrædelser af straffelov, færdselslov og særlove. I 2012 var antallet af fældende afgørelser 209.839, dvs. der er sket et fald på 1,7 pct. fra 2012 til 2013. Af de fældende afgørelser i 2013 vedrørte 37.538 afgørelser straffeloven, 120.446 færdselsloven og 48.367 særlove.

Oversigtstabel 1.3.02 Strafferetlige afgørelser efter overtrædelsens art og sanktion. 2013

	Afgørelser i alt	Ikke fældende avgørelser	Ikke fældende andel
	antal		pct.
Strafferetlige afgørelser i alt	222 617	16 266	7,3
Straffelov i alt	51 709	14 171	27,4
Seksuualforbrydelser	1 244	612	49,2
Voldtægt	237	180	75,9
Blufærdighedskrænkelser	478	188	39,3
Voldsforbrydelser	10 194	3 752	36,8
Vold mod offentlig myndighed	1 657	263	15,9
Drab og forsøg på drab	192	125	65,1
Vold m. privatperson	6 719	2 633	39,2
Ejendomsforbrydelser	35 159	8 401	23,9
Indbrud	3 415	1 430	41,9
Tyveri	18 637	2 384	12,8
Brugstyveri	2 328	926	39,8
Røveri	1 118	415	37,1
Andre straffelovsforbrydelser	5 112	1 406	27,5
Færdselslov i alt	121 447	1 001	0,8
Spirituskørsel	8 264	209	2,5
Særlove i alt	49 461	1 094	2,2
Lov om euforiserende stoffer	14 999	560	3,7
Våbenloven	2 727	352	12,9
Ordensbekendtgørelsen	12 126	6	0,0
Love vedrørende arbejde, transport, mv.	4 602	47	1,0

Næsten halvdelen af afgørelserne vedr. seksualforbrydelser var ikke fældende

I alt 7 pct. af de strafferetlige afgørelser i 2013 var ikke fældende. For afgørelserne vedr. straffelovsovertrædelser var andelen 27 pct. For seksualforbrydelser lå andelen på 49 pct. og for voldtægt på 76 pct. 37 pct. af voldsforbrydelser var ikke fældende og for ejendomsforbrydelser var andelen 24 pct. Kun 1 pct. af færdselslovs-overtrædelserne var ikke fældende, ligesom det kun gjaldt for 2 pct. af særlovene, jf. oversigtstabel 1.3.02.

1.3.2. straffelov

Færre afgørelser vedr. straffelov

I 2013 blev der i alt truffet 37.538 fældende afgørelser vedr. overtrædelser af straffeloven, svarende til et fald på lidt over 5 pct. i forhold til 2012. Det største procentvise fald var for voldsforbrydelser, hvor der i 2013 blev truffet næsten 13 pct. færre afgørelser end i 2012. Det antalsmæssige største fald var for ejendomsforbrydelser, der faldt med over 1.200 afgørelser fra 2012 til 2013, jf. oversigtstabel 1.3.03.

Oversigtstabel 1.3.03

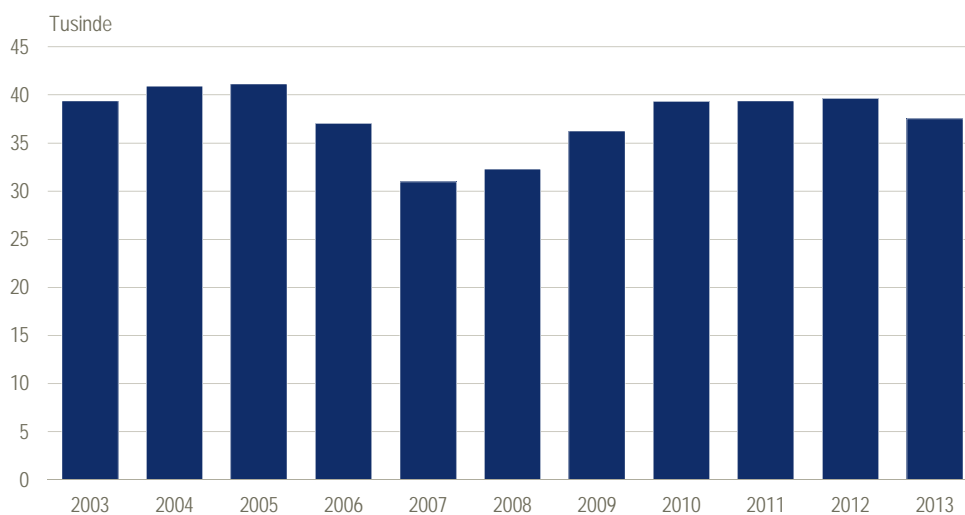
Straffelov. Fældende afgørelser efter overtrædelsens art

	2013	2012	Ændring 2012-2013
	antal		pct.
Straffelov i alt	37 538	39 604	-5,2
Seksuualforbrydelser	632	681	-7,2
Voldtægt	57	67	-14,9
Blufærdighedskrænkelser	290	299	-3,0
Voldsforbrydelser	6 442	7 381	-12,7
Vold mod offentlig myndighed	1 394	1 525	-8,6
Drab og forsøg på drab	67	58	15,5
Vold mod privatperson	4 086	4 802	-14,9
Ejendomsforbrydelser	26 758	27 990	-4,4
Indbrud	1 985	2 229	-10,9
Tyveri	16 253	16 533	-1,7
Brugstyveri	1 402	1 670	-16,0
Røveri	703	766	-8,2
Andre forbrydelser	3 706	3 552	4,3

Antal afgørelser tilbage på niveauet før domstols- og politireformen

Antallet af fældende afgørelser vedrørende overtrædelser af straffeloven lå i perioden 2003-2005 på 39.000-41.000 om året, jf. figur 1.3.01. Faldet efter 2005 bør nok ses i relation til iværksættelsen af domstols- og politireformen fra 1.1.2007, som kan have medført forsinkelser i domstolens og politiets arbejde i 2007, 2008 og 2009. Ligesom opgørelsen for 2006, der viser et mindre fald, blev foretaget inden udgangen af 2006 af hensyn til overgangen til den nye struktur fra 1.1. 2007. Med stigningerne efter 2009 var antallet af fældende afgørelser i årene 2010-2012 tilbage på niveauet før domstols- og politireformen, men udviser altså nu et fald igen.

Figur 1.3.01 Straffelov. Fældende afgørelser i alt



Afgørelser
pr. 100.000 personer

Opgjort pr. 100.000 indbyggere lå det samlede antal fældende afgørelser for straffelovsovertrædelser i 2013 på 810 pr. 100.000 indbyggere. I forhold til 2012 er det et fald på næsten 6 pct.

Antal fældende afgørelser
falder med alderen

Hypigheden er størst for de yngre aldersklasser, og højest for de 15-24-årige med 1.900-2.900 pr. 100.000 i aldersgruppen og lavest for de ældste over 50 år med ca. 200 pr. 100.000 personer. Det er dog bemærkelsesværdigt, at hypigheden for de 15-19-årige er faldet med 34 pct. siden 2003, jf. oversigtstabel 1.3.04.

Oversigtstabel 1.3.04

Straffelov. Fældende afgørelser pr. 100.000 indbyggere

	2003	2009	2010	2011	2012	2013
Straffelov i alt ...	900	803	856	861	860	810
15-19 år	2 847	2 479	2 408	2 226	2 108	1 866
20-24 år	2 383	2 184	2 316	2 326	2 292	2 079
25-29 år	1 526	1 356	1 532	1 627	1 662	1 586
30-39 år	1 115	946	1 076	1 111	1 149	1 103
40-49 år	685	650	714	734	728	722
50 år +	226	209	212	218	226	224

78 pct. af afgørelserne
vedr. voldsforbrydelser
var frihedsstraffe

41 pct. af de fældende afgørelser vedr. straffeloven gav dom til frihedsstraf i 2013. I alt var der 15.265 domme til frihedsstraf og heraf var 8.629 ubetingede og 6.636 betingede. For voldsforbrydelser udgjorde frihedsstraf med 78 pct. langt hovedparten af de fældende afgørelser, mens frihedsstraf for seksualforbrydelser udgjorde 61 pct. og for ejendomsforbrydelser 29 pct., jf. oversigtstabel 1.3.05.

Halvdelen var bøder

Bødedomme med 18.387 afgørelser udgjorde 49 pct. af de fældende afgørelser. 63 pct. af de fældende afgørelser vedrørende ejendomsforbrydelser var bøder, mod kun 5 pct. af voldsforbrydelserne.

Tiltalefrafald og
foranstaltningssdom

I alt 2.832 eller 8 pct. af de fældende afgørelser var tiltalefrafald (Rpl. § 722), hvor forholdet er af ringe strafværdighed. Anden afgørelse omfattede i alt 1.054 afgørelser og heraf var 804 foranstaltningssdomme (jf. straffeloven § 68-70), hvor personen af fx psykiske grunde dømmes til anbringelse på institution.

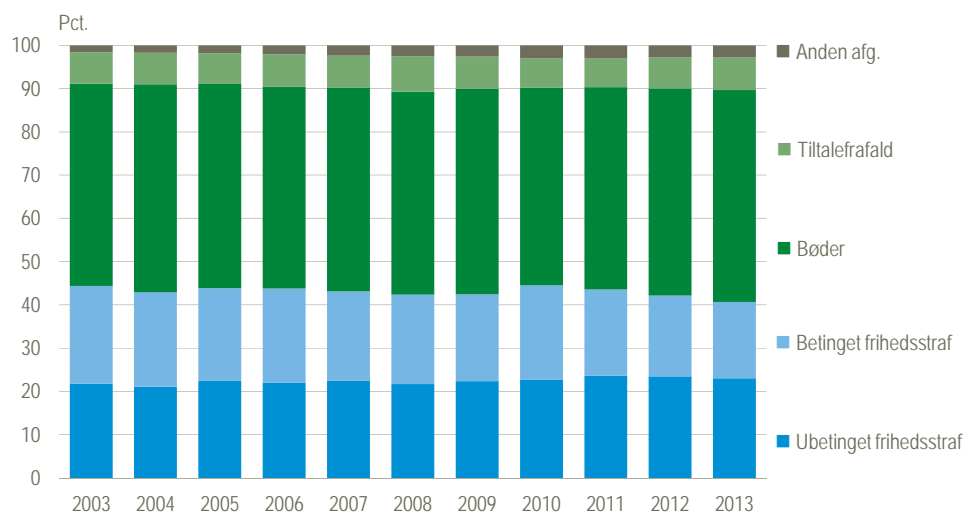
Oversigtstabel 1.3.05 Straffelov. Afgørelser efter sanktion og overtrædelses art

	Fældende afgørelser						Ikke fældende i alt	Afgørelser i alt
	I alt	Frihedsstraf		Bøde	Tiltalefrafald	Anden afgørelse		
		Ubetinget	Betinget					
Straffelov i alt 2012	39 604	9 280	7 407	18 957	2 865	1 095	14 312	53 916
Straffelov i alt 2013	37 538	8 629	6 636	18 387	2 832	1 054	14 171	51 709
Seksuallforbrydelser	632	218	167	155	53	39	612	1 244
Voldtægt	57	45	3	-	-	9	180	237
Voldsforbrydelser	6 442	2 697	2 352	323	497	573	3 752	10 194
Vold mod off. myndh.	1 394	429	407	186	129	243	263	1 657
Drab og forsøg på drab	67	54	-	-	-	13	125	192
Vold m. privat person	4 086	1 820	1 626	67	334	239	2 633	6 719
Ejendomsforbrydelser	26 758	4 106	3 621	16 738	1 938	355	8 401	35 159
Indbrud	1 985	984	632	105	216	48	1 430	3 415
Tyveri	16 253	1 139	842	13 146	1 046	80	2 384	18 637
Brugstyveri	1 402	325	258	667	133	19	926	2 328
Andre forbrydelser	3 706	1 608	496	1 171	344	87	1 406	5 112

Frihedsstraffe udgør fire ud af ti sanktioner

Fordelingen på hovedgrupper af sanktioner for straffelovsovertrædelser har stort set været uændret i de sidste ti år. Frihedsstraffene har således udgjort 41-44 pct. og bødestraffene 46-49 pct. Tiltalefrafald og anden afgørelse har i hele tiåret samlet udgjort 9-11 pct. af de fældende afgørelser, jf. figur 1.3.02.

Figur 1.3.02 Straffelov. Procentvis fordeling af sanktioner



Betinget og ubetinget strafflængde

Den gennemsnitligt udmålte strafflængde for frihedsstraf for straffelovsovertrædelser lå i 2013 på 2,0 måneder for betinget fængsel og 8,1 for ubetinget fængsel, dvs. væsentlig lavere for betinget frihedsstraf. De gennemsnitlige strafflængder i 2013 var uændret i forhold til 2012 for de betingede frihedsstraffe, men lidt højere for de ubetingede frihedsstraffe, jf. oversigtstabel 1.3.06.

Oversigtstabel 1.3.06

Straffelov. Gennemsnitlig strafflængde ved idømmelse af frihedsstraf

	Betinget frihedsstraf		Ubetinget frihedsstraf	
	2013	2012	2013	2012
	antal måneder			
Straffelovsforbrydelser i alt ...	2,0	2,0	8,1	7,8
Seksualforbrydelser	2,4	2,5	13,9	14,7
Voldsforbrydelser	1,5	1,5	6,7	5,8
Simpel vold	1,5	1,4	2,9	3,0
Alvorligere vold	2,9	2,8	9,0	6,7
Særlig alvorlig vold	-	-	50,3	63,0
Ejendomsforbrydelser	2,3	2,3	6,3	6,2
Andre forbrydelser	2,1	2,1	14,5	14,9

Anm. Efter 1992 idømmes kun ubetinget frihedsstraf for særlig alvorlig vold.

*Straflængder for
voldsforbrydelser*

Under voldsforbrydelser lå gennemsnittet for ubetinget frihedsstraf på 6,7 mdr. i 2013, en stigning på næsten 1 mdr. i forhold til som året før. For simpel vold lå den gennemsnitlige strafflængde for ubetinget frihedsstraf i gennemsnit på 2,9 mdr. og for alvorligere vold på 9,0 mdr., mens særlig alvorlig vold lå på 50,3 mdr. For sidstnævnte er der tale om et betydeligt fald i forhold til året før. Den gennemsnitlige strafflængde for særlig alvorlig vold kan svinge betragteligt fra år til år, da der er tale om et relativt lille antal afgørelser. Højest lå de ubetingede frihedsstraffe for manddrab med et gennemsnit på 140,7 mdr. (11,7 år), forsøg på manddrab på 86,5 mdr. (7,2 år), mens uagtsomt manddrab/legemsbeskadigelse lå på 24,0 mdr. i 2013.

*Straflængder for
seksualforbrydelser
og andre
straffelovsforbrydelser*

Den gennemsnitlige strafflængde for seksualforbrydelser lå højt for ubetinget frihedsstraf med 13,9 mdr. og herunder lå voldtægt på 24,2 mdr. Gennemsnittet lå også højt for andre straffelovsforbrydelser (primært pga. narkotikaforbrydelser) med 14,5 mdr., mens ejendomsforbrydelser lå på 6,3 mdr., heraf røveri med 15,7 mdr. og grov skattesvig med 14,1 mdr., jf. oversigtstabel 1.3.06 og tabel 3.18.

Oversigtstabel 1.3.07

Straffelov. Dom til frihedsstraf pr. 100.000 indbyggere

	2003	2009	2010	2011	2012	2013
	pr. 100.000 indbyggere					
Straffelov i alt	399	341	384	375	362	329
15-19 år	1 193	1 074	1 114	953	851	697
20-24 år	1 299	1 138	1 241	1 191	1 129	953
25-29 år	807	657	766	786	769	734
30-39 år	534	418	485	514	512	492
40-49 år	267	251	304	296	295	284
50 år +	44	42	52	54	59	59

*Andel med
frihedsstraf*

Hyppigheden af domme til frihedsstraf for straffelovsforbrydelser lå i 2013 på 329 pr. 100.000 indbyggere. Det er 33 færre domme pr. 100.000 indbyggere end i 2012, men stadig lidt højere end i årene lige efter domstolsreformen, hvor der var omkring 300 domme pr. 100.000 indbyggere. Hyppigheden er størst for de unge i aldersgrupperne 15-19 år, 20-24 år og 25-29 år, for så at falde tydeligt for aldersgrupperne fra 30 år. Og kun få begår kriminalitet af en alvorlighedsgrad, der udløser frihedsstraf efter at være fyldt 50 år, jf. oversigtstabel 1.3.07.

Oversigtstabel 1.3.08 Straffelov. Fældende afgørelser efter køn

	2003	2009	2010	2011	2012	2013
	pct.					
Straffelov i alt	100	100	100	100	100	100
Mænd	81	78	80	80	79	79
Kvinder	19	22	20	20	21	21

Mænd udgør stadig fire ud af fem lovbyggere

Mændene udgør fortsat hovedparten af lovbyggere med en andel på 79 pct. af de fældende straffelovsavgørelser, jf. oversigtstabel 1.3.08. Det er en andel, der har ligget nogenlunde stabilt siden 1990'erne.

Alder og overtrædelse

Gennemsnitsalderen for personer med afgørelser vedr. straffelovsovertrædelser i alt lå i 2013 på 32,1 år. De kvindelige lovovertrædere er i gennemsnit noget ældre end mandlige med et gennemsnit på 34,8 år mod mændenes 31,4 år. Gennemsnitsalderen er lidt højere for fældende afgørelser, jf. oversigtstabel 1.3.09.

Oversigtstabel 1.3.09 Straffelov. Afgørelser. Gennemsnitsalder

	Afgørelser i alt						Fældende afg. 2013
	2003	2009	2010	2011	2012	2013	
Straffelov i alt	31,0	30,9	31,0	31,3	31,7	32,1	32,4
Kvinder	34,7	33,8	33,8	33,9	34,4	34,8	35,0
Mænd	30,2	30,2	30,4	30,7	31,1	31,4	31,7

17 pct. af de dømte mænd er 15-19 år

I gennemsnit lå 17 pct. af de dømte mænd og 19 pct. af de dømte kvinder med en fældende afgørelse i aldersgruppen 15-19 år, jf. oversigtstabel 1.3.10. For voldsforbrydelser er 41 pct. af de dømte mænd under 25 år. Derimod er 61 pct. af de mandlige gerningsmænd med en dom for seksualforbrydelser fra 30 år og opefter. Blandt kvinder dømt for ejendomsforbrydelser er 56 pct. over 30 år, mens 22 pct. af de voldsdømte kvinder er under 20 år.

Flest mandlige lovovertrædere

Indenfor alle hovedgrupper af straffeloven dominerer mændene som gerningsmænd. Indenfor voldsforbrydelser, er der mere end otte gange så mange mænd dømt, mens der indenfor ejendomsforbrydelser er tre gange så mange mandlige gerningsmænd som kvindelige og indenfor andre straffelovsforbrydelser syv gange så mange mandlige gerningsmænd. Næsten alle seksualforbrydelser (96 pct.) begås af mænd, jf. oversigtstabel 1.3.10.

Stigning i voldsdomme til kvinder stoppet

Antallet af fældende afgørelser til kvinder for voldsforbrydelser har været stigende igennem en årrække og steg med 46 pct. fra 2003 til 2010. Herefter har der været et par år med stigninger og især fald, så antallet i 2013 kun ligger 13 pct. over 2003.

Oversigtstabel 1.3.10 Straffelov. Fældende afgørelser efter alder og køn

	2012		2013			
	I alt	I alt	Seksual	Vold	Ejendom	Andet
Mænd i alt	31 356	29 574	608	5 733	19 996	3 237
Kvinder i alt	8 238	7 955	24	708	6 759	464
	pct.					
Mænd i alt	100	100	100	100	100	100
15-19 år	19	17	14	18	18	12
20-24 år	22	21	15	23	21	23
25-29 år	14	14	9	15	14	20
30-39 år	21	21	17	20	21	23
40-49 år	15	15	21	15	15	14
50 år +	10	11	23	9	11	8
Kvinder i alt	100	100	100	100	100	100
15-19 år	21	19	13	22	19	19
20-24 år	16	16	8	21	15	17
25-29 år	10	11	4	12	11	15
30-39 år	19	18	38	20	18	17
40-49 år	16	17	21	16	17	20
50 år +	18	19	17	9	21	13

Anm.: Afgørelser vedrørende virksomheder indgår ikke i tabellen.

1.3.3. Færdselslov

*Lidt flere afgørelser
vedr. færdselslov*

Antallet af fældende afgørelser vedr. overtrædelse af færdselsloven lå i 2013 på 120.446 mod 119.775 i 2012, svarende til en stigning på 0,6 pct., jf. oversigtstabel 1.3.11. Stigningen dækker for en stor dels vedkommende over flere domme for hastighedsovertrædelser og i et vist omfang også over flere domme for, som ejer af et køretøj, ikke at have opfyldt pligten til at oplyse hvilke personer, der som førere har benyttet køretøjet.

Oversigtstabel 1.3.11 Færdselslov. Fældende afgørelser

	2013	2012	Ændring 2012-2013
	antal		pct.
Færdselslov i alt	120 446	119 775	0,6
Færdselsuheld med spiritus	1 068	1 212	-11,9
Færdselsuheld uspecificeret	47	35	34,3
Spirituskørsel	8 055	8 960	-10,1
Mangler ved køretøj	4 548	7 099	-35,9
Færdselslov i øvrigt	106 728	102 469	4,2
Heraf hastighedsovertrædelser	74 521	66 503	12,1

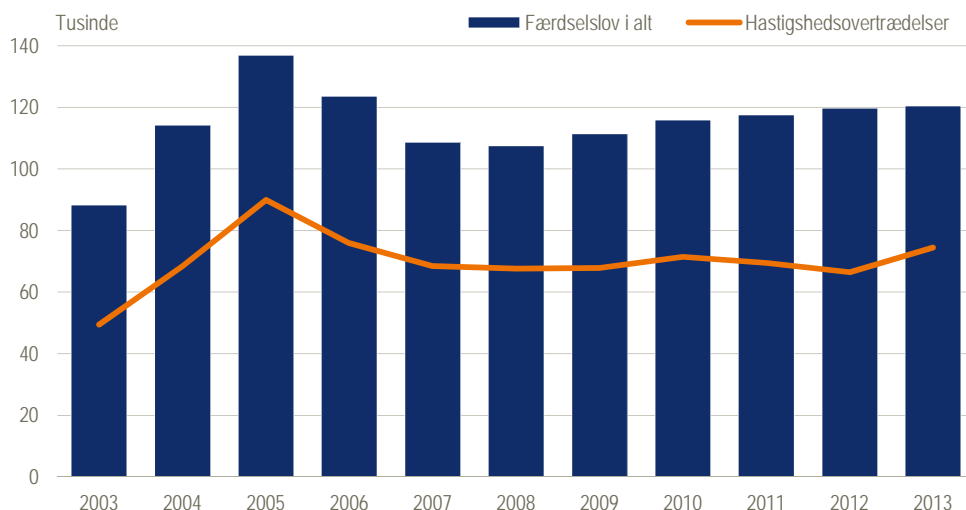
*Færre taget for
spirituskørsel og for
mangler ved køretøj*

I 2013 var der et fald på 12 pct. i antallet af personer der blev dømt for færdselsuheld med spiritus og et fald på 10 pct. i personer, der blev taget for spirituskørsel. Også antallet af domme for mangler ved køretøj faldt betragteligt: med 36 pct.

*Over halvdelen er
hastighedsovertrædelser*

Antallet af færdselslovsovertrædelser har været stigende frem til 2005, hvor antallet lå på 136.836, men faldt herefter til 107.440 i 2008. Siden har der igen været en stigning. Det årlige antal færdselslovsovertrædelser har i høj grad været betinget af antallet af registrerede hastighedsovertrædelser, der i perioden 2003-2013 har udgjort mellem 56 pct. og 66 pct. af samtlige overtrædelser af færdselsloven, jf. figur 1.3.03.

Figur 1.3.03 Færdselslov. Fældende afgørelser



Antallet af hastigheds-
overtrædelser svinger

Antallet af registrerede hastighedsovertrædelser kan svinge fra år til år, idet opgørelserne i høj grad er betinget af omfanget af politiets fartkontroller.

Overtrædelser
pr. 100.000 indbyggere

Opgjort pr. 100.000 indbyggere lå det samlede antal fældende afgørelser vedr. overtrædelse af færdselsloven i 2013 på 2.580 – det samme som i 2012. Hyppigheden er gennemgående højest for aldersgruppen 20-24 år, hvor der i de seneste år har været over 4.000 afgørelser pr. 100.000 indbyggere, jf. oversigtstabel 1.3.12.

Hyppigheden stiger
fra det 18. år

Hvor hyppigheden for straffelovsovertrædelser er højest for de yngste aldersgrupper, er billedet for færdselslovsovertrædere lidt anderledes, med væsentlig lavere andel i aldersgruppen 15-19 år end i aldersgruppen 20-24 år. Dette skal nok ses i relation til, at det først er muligt at erhverve kørekort fra det fyldte 18. år – således var 29 pct. af de 15-19-årige færdselslovsovertrædere i 2013 i alderen 15 til 17 år, mens 71 pct. var mellem 18 og 19 år.

Oversigtstabel 1.3.12

Færdselslov. Fældende afgørelser pr. 100.000 indbyggere

	2003	2009	2010	2011	2012	2013
Færdselslov i alt ..	1 988	2 450	2 534	2 549	2 581	2 580
15-19 år	2 812	2 737	2 437	2 495	2 493	2 073
20-24 år	3 656	4 363	4 203	4 031	4 254	4 082
25-29 år	3 165	3 840	3 742	3 691	3 815	3 557
30-39 år	3 000	3 485	3 643	3 528	3 593	3 572
40-49 år	2 240	3 140	3 374	3 465	3 508	3 552
50 år +	810	1 198	1 339	1 417	1 403	1 544

Hovedparten
fik bøder

Hovedparten (97 pct.) af de fældende afgørelser vedrørende færdselslovsovertrædelser var bøder, der blev afgjort som bødeforlæg, udeblivelsesdomme eller udenrettlige bøder - dvs. afgørelser som træffes af politiet ofte direkte i forbindelse med overtrædelsen. I forhold til 2012 har der været et fald på 5.853 udeblivelsesdomme og omvendt en stor stigning i antallet af bødeforlæg. Den modsatte udvikling sås fra 2011 til 2012. Det skal ses i sammenhæng med en ændring af retsplejeloven, der trådte i kraft pr. 1. september 2011. Ændringen indebar, at der indførtes en ordning, hvor det i et bødeforlæg kan angives, at den pågældende – hvis bødeforlægget ikke vedtages – uden yderligere varsel kan blive dømt for den lovovertrædelse, som bødeforlægget angår, med mindre den pågældende inden for en frist fastsat i bødeforlægget, anmoder om, at sagen behandles i et retsmøde. Hvis modtageren af bødeforlægget herefter hverken vedtager bødeforlægget eller anmoder om et retsmøde, vil retten kunne afsige udeblivelsesdom uden retsmøde. I løbet af efteråret 2012 indførtes en procedure, hvor der blev udsendt en rykker inden sagen blev

oversendt til retten. Det betød, at flere bødeforlæg blev betalt og dermed færre udeblivelsesdomme.

Frihedsstraf I alt blev der idømt 3.594 frihedsstraffe for overtrædelse af færdselsloven og her lå hovedparten (2.629 eller 73 pct.) i forbindelse med færdselsuheld med spiritus og spirituskørsel. Antallet af betingede frihedsstraffe var størst, hvilket skal ses i sammenhæng med, at en dom til ubetinget frihedsstraf kan konverteres til betinget frihedsstraf, hvis tvungen alkoholbehandling accepteres, jf. oversigtstabel 1.3.13.

Oversigtstabel 1.3.13 Færdselslov. Fældende afgørelser efter sanktion

	Fældende afgørelser						Ikke fældende i alt	Afgørelser i alt
	I alt	Frihedsstraf		Bøde	Tiltalefrafald	Anden afgørelse		
		Ubetinget	Betinget					
Færdselslov i alt 2012	119 775	1 857	2 326	115 183	272	137	1 105	120 880
Færdselslov i alt 2013	120 446	1 398	2 196	116 512	182	158	1 001	121 447
Færdselsuheld m. spiritus	1 068	99	271	685	10	3	89	1 157
Spirituskørsel	8 055	784	1 475	5 729	35	32	209	8 264
Mangler ved køretøj	4 548	1	3	4 542	1	1	28	4 576
Færdselslov i øvrigt	106 728	514	447	105 509	136	122	674	107 402
Hastighedsovertrædelser	74 521	15	16	74 454	9	27	126	74 647
Færd. uheld uspecificeret	47	-	-	47	-	-	1	48
Heraf m. klip i kørekortet	69 365	5	9	69 272	15	64	377	69 742

Over halvdelen fik også et klip i kørekortet

Udover en fældende afgørelse medførte 69.742 eller 58 pct. af færdselslovsovertrædelserne også et klip i kørekortet og heraf var 58.839 hastighedsovertrædelser, jf. tabel 3.10A. I alt blev der i 2013 truffet 121.447 strafferetlige afgørelser vedr. overtrædelse af færdselsloven og heraf var kun 1.001 ikke fældende (dvs. ikke skyldige). Da de fleste afgørelser vedr. færdselslovsovertrædelser er baseret på politiets direkte konstatering af en overtrædelse (fx ved hastighedskontrol) er der generelt mindre usikkerhed om skyldsspørgsmålet ved disse lovovertrædelser.

Straflængder

Den gennemsnitlige strafflængde for ubetinget frihedsstraf for overtrædelse af færdselsloven lå i 2013 på 1,5 måned, hvilket er det samme som i 2012. Og herunder er det færdselsuheld med spiritus og spirituskørsel, der ligger højest med henholdsvis 1,5 måned og 1,6 måned, jf. oversigtstabel 1.3.14. Det skal bemærkes at uagtens manddrab i forbindelse med færdselsuheld ligger under straffeloven (straffeloven § 249), hvor gennemsnitsstrafflængden i 2013 var 12,2 måned.

Oversigtstabel 1.3.14 Færdselslov. Gennemsnitlig strafflængde ved idømmelse af frihedsstraf

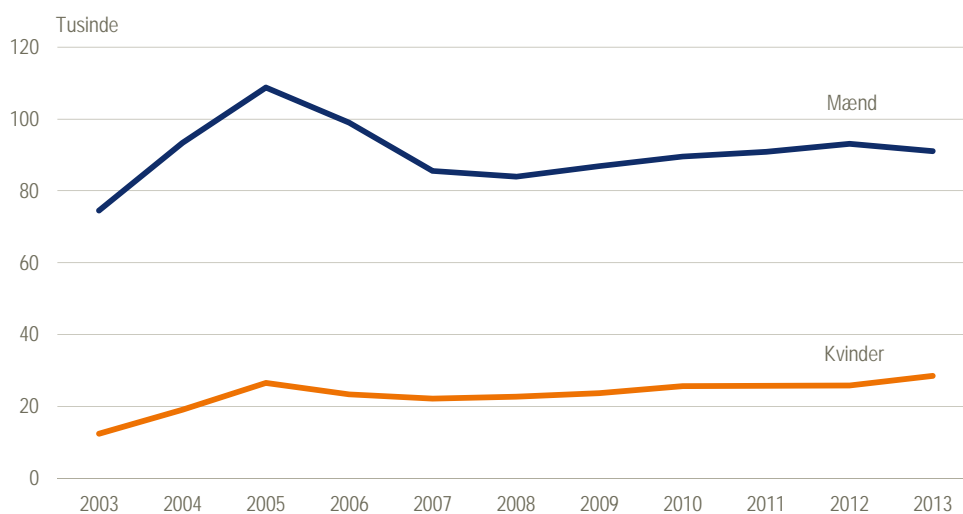
	Betinget frihedsstraf		Ubetinget frihedsstraf	
	2013	2012	2013	2012
	antal måneder			
Færdselslov i alt	0,7	0,7	1,5	1,5
Færdselsuheld med spiritus	0,7	0,8	1,5	1,7
Spirituskørsel	0,7	0,8	1,6	1,6
Mangler ved køretøj	0,4	0,5	1,0	-
Færdselslov i øvrigt	0,6	0,7	1,2	1,3

Et stigende antal kvinder overtræder færdselsloven

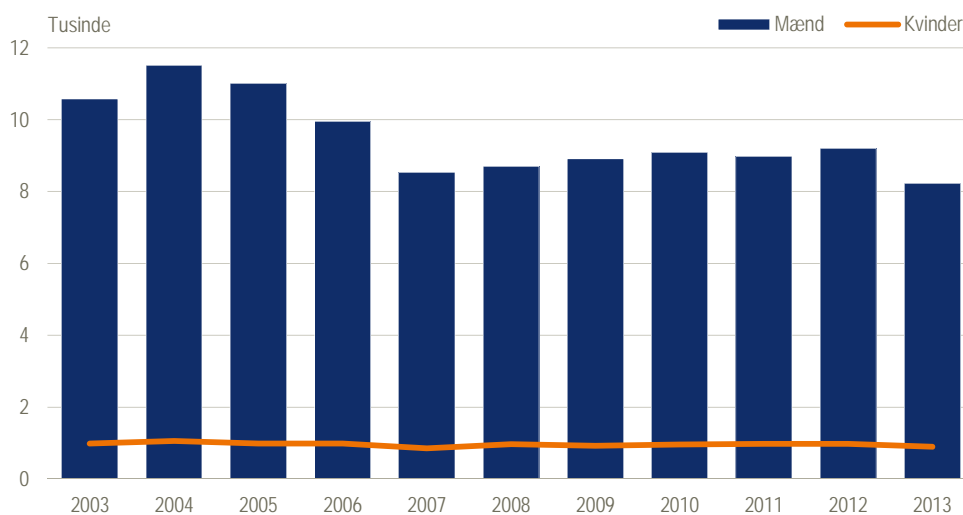
Langt de fleste overtrædelser af færdselsloven foretages af mænd. I 2013 var 76 pct. af overtrædelserne foretaget af mænd og 24 pct. af kvinder. De tilsvarende andele i 2003 var på 86 pct. og 14 pct. Antallet af kvindelige overtrædere af færdselsloven er

steget fra 12.400 overtrædelser i 2003 til 28.550 i 2013, svarende til en stigning på 130 pct. Heroverfor er antallet af mandlige overtrædere i samme periode steget fra 74.500 til 91.100, en stigning på 22 pct., jf. figur 1.3.04.

Figur 1.3.04 Færdselslov. Fældende afgørelser



Figur 1.3.05 Færdselslov. Spirituskørsel



9 gange så mange mænd som kvinder tages for spirituskørsel

I 2013 fik 8.228 mænd en fældende afgørelse for spirituskørsel (både færdselsuheld og spirituskørsel), mens dette kun gjorde sig gældende for 895 kvinder. Antallet af mænd er faldet fra 2004 til 2007, hvorefter der har været en svag stigende tendens til et nyt niveau på omkring 9.000. Fra 2012 til 2013 faldt antallet med 11 pct. Antallet af kvinder med en fældende afgørelse for spirituskørsel har ligget på et niveau omkring 1.000 i perioden 2003-2013.

Gennemsnitsalder på 40 år

Gennemsnitsalderen for overtrædere af færdselsloven lå i 2013 på 40,0, jf. oversigts-tabel 1.3.15. Gennemsnitsalderen for kvinder er 2,4 år højere end for mændene. I perioden 2003-2013 er den gennemsnitlige alder for overtrædere af færdselsloven steget med 3,8 år.

Oversigtstabel 1.3.15 Færdselslov. Afgørelser. Gennemsnitsalder

	Afgørelser i alt						Fældende afg. 2013
	2003	2009	2010	2011	2012	2013	
Færdselslov i alt	36,2	37,8	38,8	39,2	38,9	40,0	40,0
Kvinder	38,6	40,2	40,9	41,5	41,5	42,1	42,1
Mænd	35,8	37,5	38,5	38,9	38,6	39,7	39,7

Syv ud af ti over 30 år 72 pct. af færdselslovsovertrædelserne blev i 2013 foretaget af personer på 30 eller derover, jf. oversigtstabel 1.3.16.

Oversigtstabel 1.3.16 Færdselslov. Fældende afgørelser

	I alt	15-19 år	20-24 år	25-29 år	30-39 år	40-49 år	50 år +
Færdselslov i alt 2012	118 874	8 929	14 906	12 150	25 407	28 636	28 846
Færdselslov i alt 2013	119 605	7 374	14 773	11 639	24 736	28 893	32 190
	pct.						
Færdselslov i alt 2012	100	8	13	10	21	24	24
Færdselslov i alt 2013	100	6	12	10	21	24	27
Færdselsuheld med spiritus	100	7	17	11	18	21	27
Spirituskørsel	100	5	16	11	17	21	29
Mangler ved køretøj	100	36	16	9	13	13	13
Færdselslov i øvrigt	100	5	12	10	21	25	27
Hastighedsovertrædelser	100	3	9	8	21	28	30

Anm.: Ekskl. fældende afgørelser vedr. virksomheder. I alt 901 i 2012 og 841 i 2013.

Flest over 30 år med spirituskørsel

De fleste af personerne med fældende afgørelser for færdselsuheld med spiritus og for spirituskørsel er 30 år eller derover, henholdsvis 66 pct. og 67 pct. Over halvdel (58 pct.) af hastighedsovertrædelserne begås af personer i alderen 40 år eller derover, mens afgørelser vedr. mangler ved køretøj i høj grad vedrører unge under 20 år.

1.3.4. Særlove

Færre afgørelser vedr. overtrædelse af særlovene

Antallet af fældende afgørelser vedr. overtrædelse af særlove lå i 2013 på 48.367 mod 50.460 i 2012, svarende til et fald på 4 pct. Det samlede fald omfatter færre afgørelser vedrørende køretøjer, hvor syn ikke er efterkommet (rubriceret under særlove i øvrigt) og færre afgørelser vedr. overtrædelse af love vedr. dyr og jagt og love vedr. arbejde og transport. Samtidig er der sket en stigning i afgørelser vedr. manglende registrering af køretøjer og overtrædelse af registreringsbekendtgørelsen (rubriceret under skatte- og afgiftslove) samt overtrædelse af værnepligtsloven (særlove i øvrigt). Afgørelser vedr. udlændingeloven steg med 22,3 pct. fra 830 i 2012 til 1.015 i 2013, jf. oversigtstabel 1.3.17.

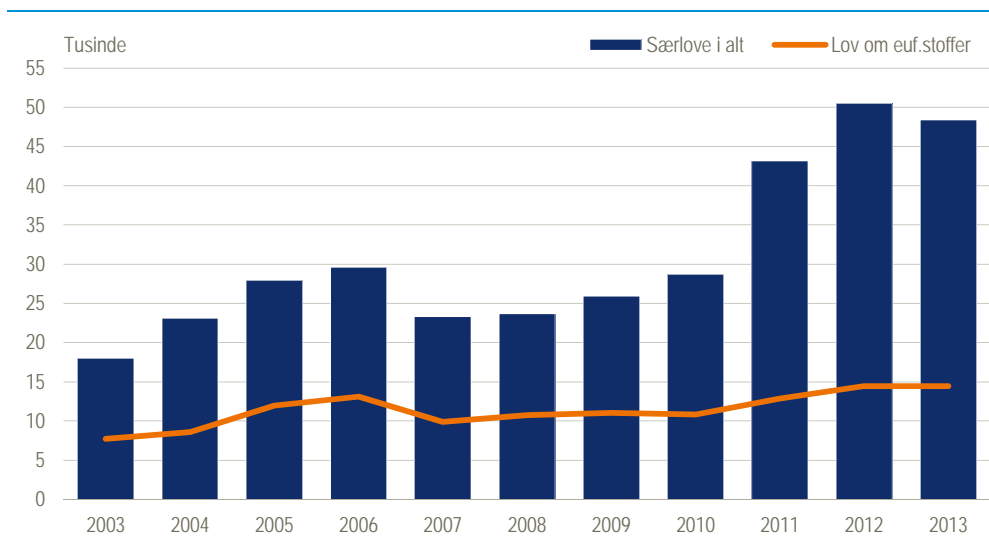
Oversigtstabel 1.3.17 Særlove. Fældende afgørelser

	2013	2012	Ændring 2012-2013
	antal		
Særlove i alt	48 367	50 460	-4,1
Lov om euforiserende stoffer	14 439	14 471	-0,2
Udlændingeloven	1 015	830	22,3
Våbenloven	2 375	2 296	3,4
Ordensbekendtgørelsen	12 120	11 875	2,1
Skatte- og afgiftslove	2 134	1 387	53,9
Lov om tilhold, opholdsforbud og bortvisning	22	70	-68,6
Sundheds- og sociallove	647	792	-18,3
Miljølove	1 423	1 512	-5,9
Love vedr. dyr, jagt mv.	3 220	3 943	-18,3
Love vedr. arbejde, transport mv.	4 555	5 166	-11,8
Særlove i øvrigt	6 417	8 118	-21,0

Udvikling i
de sidste 10 år

Som det fremgår af figur 1.3.06 faldt antallet af afgørelser kraftigt i 2007 og lå på samme lave niveau i 2008, mens der skete stigninger på omkring 10 pct. i både 2009 og 2010, en meget kraftig stigning i 2011, en stigning på 17 pct. i 2012 og som nævnt et fald på 4 pct. i 2013. Udviklingen skal nok ses i relation til iværksættelsen af politi- og domstolsreform fra 1. januar 2007. Stigninger og fald over tid i det samlede antal fældende særlovsafgørelser er frem til 2009 i høj grad betinget af afgjorte overtrædelser af lov om euforiserende stoffer, jf. figur 1.3.06. Stigningen fra 2009 til 2010 skyldtes bl.a. flere afgørelser vedr. love om dyr, jagt mv. og vedr. køretøjer, der ikke overholder syn og stigningerne i 2011 og 2012 skyldtes især flere afgørelser vedr. ordensbekendtgørelsen.

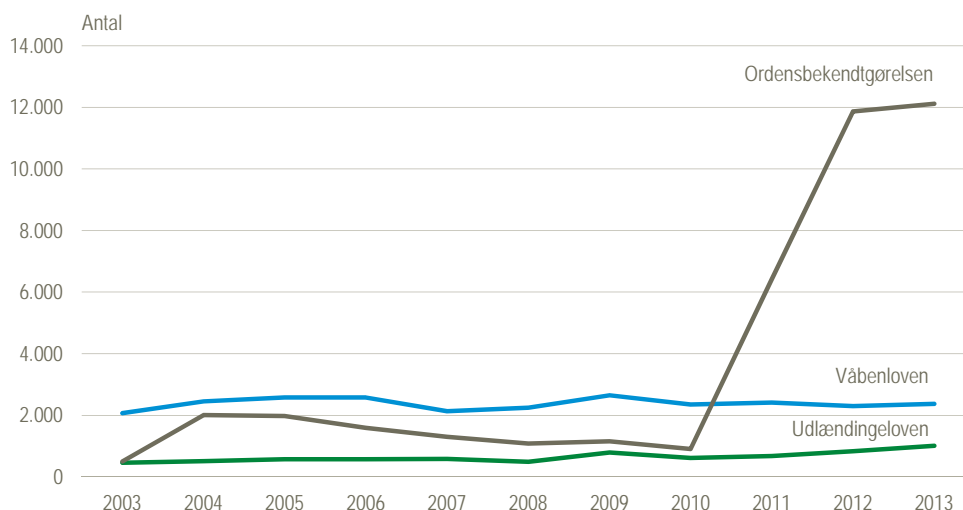
Figur 1.3.06 Særlove. Fældende afgørelser



Udlændingeloven
og våbenloven

Antallet af afgjorte overtrædelser af udlændingeloven har været svingende, men overvejende stigende i perioden 2003-2013 og ligger i 2013 dobbelt så højt som i 2003. Afgørelser vedr. våbenloven har ligget mellem 2.000 og 2.700 afgørelser årligt i perioden 2003-2013, jf. figur 1.3.07. Stigningen for ordensbekendtgørelsen i 2004 skal ses i relation til lovmæssige ændringer, hvor den tidligere politivedtægt blev afløst af en ordensbekendtgørelse med udgangspunkt i lov om politiets virksomhed fra 2004. De kraftige stigninger i 2011 og 2012 skyldes dels en øget indsats fra politiets side i nattelivet og dels en lovændring pr. 1. maj 2011, der betød, at bødestrafen for denne type lovovertrædelse som udgangspunkt er på mindst 1.000 kr. og dermed registreres i Kriminalregistret og indgår i statistikgrundlaget, jf. afsnittet 2.1 Kriminalstatistikken.

Figur 1.3.07 Særlove. Fældende afgørelser



Afgørelser
pr. 100.000 indbyggere

Fældende afgørelser pr. 100.000 indbyggere vedr. særlovsovertrædelser lå i 2013 på 965 – et fald på 3 pct. i forhold til 2012. Hyppigheden er størst for aldersgrupperne 15-29 år med en top for de 20-24-årige med 3.400 afgørelser pr. 100.000 indbyggere, jf. oversigtstabel 1.3.18.

Oversigtstabel 1.3.18

Særlove. Fældende afgørelser pr. 100.000 indbyggere

	2003	2009	2010	2011	2012	2013
	pr. 100.000 indbyggere					
Særlove i alt	373	526	560	828	995	965
15-19 år	626	898	818	1 345	1 772	2 092
20-24 år	1 065	1 651	1 542	2 400	3 313	3 372
25-29 år	659	1 108	1 093	1 575	1 978	1 940
30-39 år	489	658	705	1 037	1 187	1 091
40-49 år	363	489	578	817	869	728
50 år +	118	155	209	288	296	253

Oversigtstabel 1.3.19

Særlove. Fældende afgørelser efter sanktion

	Fældende afgørelser						Ikke fældende i alt	Afgørelser i alt
	I alt	Frihedsstraf		Bøde	Tiltale- frafald	Anden af- gørelse		
		Ubetinget	Betinget					
Særlove i alt 2012	50 460	1 201	848	47 615	689	107	1 064	51 524
Særlove i alt 2013	48 367	1 355	854	45 365	688	105	1 094	49 461
Lov om eufori, stoffer	14 439	831	691	12 400	477	40	560	14 999
Udlændingeloven	1 015	277	1	724	10	3	22	1 037
Våbenloven	2 375	168	79	1 977	118	33	352	2 727
Ordensbekendtgørelsen	12 120	4	-	12 111	4	1	6	12 126
Skatte- og afgiftslove	2 134	42	36	2 053	2	1	8	2 142
Lov om tilhold, opholdsforbud og bortvisning	22	1	1	9	8	3	19	41
Sundheds- og sociallove	647	22	10	609	6	-	23	670
Miljølove	1 423	-	-	1 378	45	-	5	1 428
Love vedr. dyr, jagt mv.	3 220	2	11	3 183	14	10	35	3 255
Love vedr. arb., transport	4 555	1	9	4 533	3	9	47	4 602
Særlove i øvrigt	6 417	7	16	6 388	1	5	17	6 434

Hovedparten
afgjort ved bøder

Hovedparten (94 pct.) af de fældende afgørelser vedr. særlovsovertrædelser blev afgjort ved bøder, mens der kun i 5 pct. af afgørelserne var tale om frihedsstraf, jf.

oversigtstabel 1.3.19. I alt var der kun 1.094 (2 pct.) ikke fældende afgørelser (ikke skyldige) af de i alt 49.461 særlovsafgørelser, mens det for straffelovsafgørelser drejede sig om over en fjerdedel. Ligesom for færdselslovovertrædelserne hænger det sammen med, at de fleste afgørelser er baseret på politiets direkte konstatering af en overtrædelse og der derfor generelt er mindre usikkerhed om skyldsspørgsmålet ved disse lovovertrædelser.

Straflængder

Den gennemsnitlige strafflængde for ubetinget frihedsstraf for overtrædelser af særlove i 2013 lå på 1,9 måned, mens den for betinget frihedsstraffe lå på 1,3 måned. De længste gennemsnitlige ubetingede frihedsstraffe blev idømt overtrædere af lov om euforiserende stoffer med 2,1 måned, jf. oversigtstabel 1.3.20.

Oversigtstabel 1.3.20

Særlove. Gennemsnitlig strafflængde ved idømmelse af frihedsstraf

	Betinget frihedsstraf		Ubetinget frihedsstraf	
	2013	2012	2013	2012
	antal måneder			
Særlove i alt	1,3	1,4	1,9	1,9
Lov om euforiserende stoffer	1,3	1,2	2,1	2,1
Våbenloven	1,5	2,0	1,3	1,6
Ordensbekendtgørelsen	-	-	1,2	0,7
Love vedrørende arbejde, transport, mv.	1,3	0,8	1,0	0,8
Særlove i øvrigt	1,5	1,8	1,7	1,5

Fire ud af ti af særlovs-overtræderne under 25 år

44 pct. af de fældende afgørelser vedr. overtrædelser af særlove i 2013 vedrørte gerningsmænd under 25 år og 58 pct. vedrørte gerningsmænd under 30 år. Kun 12 pct. af afgørelserne vedrørte gerningsmænd over 50 år, jf. oversigtstabel 1.3.21.

Oversigtstabel 1.3.21

Særlove. Fældende afgørelser

	I alt	15-19 år	20-24 år	25-29 år	30-39 år	40-49 år	50 år +
Særlove i alt 2012	46 033	6 540	11 610	6 299	8 395	7 095	6 094
Særlove i alt 2013	44 748	7 443	12 202	6 347	7 554	5 925	5 277
	pct.						
Særlove i alt 2012	100	14	25	14	18	15	13
Særlove i alt 2013	100	17	27	14	17	13	12
Lov om euforiserende stoffer	100	18	31	18	18	10	5
Udlændingeloven	100	3	11	21	35	22	7
Våbenloven	100	16	24	14	18	14	14
Ordensbekendtgørelsen	100	23	36	16	13	8	4
Skatte- og afgiftslove	100	8	15	12	23	22	18
Lov om tilhold, opholdsforbud og bortvisning	100	-	-	-	32	32	36
Sundheds- og sociallov	100	5	25	16	18	17	20
Miljølove	100	3	6	6	14	27	45
Love vedr. dyr, jagt mv.	100	1	6	7	19	26	40
Love vedr. arbejde og transp.	100	2	5	8	25	30	30
Særlove i øvrigt	100	23	32	10	12	11	13

Anm.: Ekskl. fældende afgørelser vedr. virksomheder. I alt 4.427 i 2012 og 3.619 i 2013.

Seks ud af ti overtrædere af ordensbekendtgørelsen var under 25 år

Specielt blandt overtrædere af ordensbekendtgørelsen, lov om euforiserende stoffer og våbenloven var der mange unge. 23 pct. af overtrædere af ordensbekendtgørelsen var under 20 år og 59 pct. var under 25 år. For våbenloven var 16 pct. under 20 år og 40 pct. under 25 år. For lov om euforiserende stoffer var de tilsvarende andele på 18 pct. og 49 pct.

1.3.5. Afgørelser og anmeldelsesår

To ud af tre lovovertrædelser anmeldt og afgjort i samme år

I 2013 blev der i alt truffet 101.170 strafferetlige afgørelser vedr. straffeloven og særlovene (fældende og ikke fældende til sammen). Af disse var 65.354 eller 65 pct. også anmeldt i 2013. (Tabellen omfatter ikke afgørelser af færdselslovovertrædelser, da disse ikke indgår i anmeldelsesstatistikken).

Kun 5 pct. anmeldt før 2012

Samlet er 95 pct. af alle afgørelserne i 2013 blevet anmeldt i enten 2013 eller 2012. For 5 pct. af afgørelserne i 2013 lå anmeldelsestidspunktet før 2012, dvs. mere end 1-2 år forud for afgørelsesåret, jf. oversigtstabel 1.3.22.

Oversigtstabel 1.3.22

Anmeldelsesåret for afgørelser i alt

	Afgørelser i alt 2013	Anmeldt i			
		2013	2012	2011	2010 eller før
		antal			
Afgørelser i alt 2013	101 170	65 354	30 543	3 850	1 423
		pct.			
Afgørelser i alt	100	65	30	4	1
Straffelov	100	57	35	6	2
Særlove	100	72	25	2	1

1.3.6. Afgørelser i alt og forhold

Afgørelser og forhold

Statistikken om strafferetlige afgørelser har 3 opgørelsesenheder, nemlig *forhold*, *afgørelser og personer med afgørelser* (personer med afgørelser behandles særskilt i afsnit 1.4). En afgørelse kan være truffet på baggrund af ét eller flere forhold (dvs. én eller flere lovovertrædelser). Omfatter en afgørelse to eller flere forhold (et sagskompleks), vil den typisk være karakteriseret ved ét *hovedforhold* samt et eller flere *biforhold*. Afgørelsens gerningsart er altid det samme som hovedforholdets gerningsart.

Oversigtstabel 1.3.23

Afgørelser i alt og antal forhold efter overtrædelse

	Afgørelser			Forhold i alt
	I alt	Med ét forhold	Med flere forhold	
I alt 2012	226 320	193 096	33 224	329 851
I alt 2013	222 617	190 355	32 262	318 940
Straffelov	51 709	35 908	15 801	104 216
Seksuualforbrydelser	1 244	888	356	2 369
Voldsforbrydelser	10 194	6 815	3 379	14 913
Ejendomsforbrydelser	35 159	25 344	9 815	78 421
Andre straffelovsforbrydelser	5 112	2 861	2 251	8 513
Færdselslov	121 447	109 750	11 697	148 244
Særlove	49 461	44 697	4 764	66 480

319.000 forskellige forhold lå til grund for 223.000 afgørelser

De 222.617 afgørelser i alt i 2013 omfattede i alt 318.940 forskellige forhold. Heraf omfattede 190.355 afgørelser alene ét forhold, mens 32.262 afgørelser havde to eller flere forhold, jf. oversigtstabel 1.3.23. Det skal bemærkes at hoved- og biforhold meget vel kan ligge under forskellige overtrædelseskategorier.

*90 pct. af
færdselslovsafgørelser
havde kun ét forhold*

Af de i alt 121.447 afgørelser i alt vedr. færdselslovsovertrædelser havde 90 pct. eller 109.750 ét forhold. For afgørelserne vedr. særlovsovertrædelserne drejede det sig ligeledes om 90 pct. og for straffelovsovertrædelser om 69 pct. Dvs. at mere end 30 pct. af straffelovsafgørelserne omfattede mere end et forhold, men ikke nødvendigvis alle overtrædelser af straffeloven.

1.4 Personer med fældende afgørelser

Nedenfor opgøres antallet af forskellige personer, der har modtaget en strafferetlig fældende afgørelse for overtrædelse af straffelov, færdselslov eller særlove.

Personer med afgørelser

I statistikken over personer med strafferetlige afgørelser optræder den samme person kun én gang indenfor hver kategori. Personer med flere afgørelser indenfor den samme kategori i løbet af tællingsåret indgår kun med den alvorligste overtrædelse, dvs. overtrædelsen med den alvorligste afgørelse/sanktion (fx er frihedsstraf alvorligere end bødestraf). Endvidere omfatter opgørelsen alene personer med validt personnummer.

Oversigtstabel 1.4.01 Personer med fældende afgørelser

	2007	2008	2009	2010	2011	2012	2013
Personer i alt	132 536	131 400	138 236	144 399	154 634	160 931	160 411
Straffelov i alt	26 109	26 045	28 491	30 441	30 486	29 211	27 029
Færdselslov i alt	94 938	93 932	97 288	100 564	102 265	106 915	108 569
Særlove i alt	17 990	18 140	19 979	21 603	32 000	37 545	36 222

Anm.1: Personer med fældende afgørelse i alderen 15-79 år.

Anm.2: Da samme person kan have overtrådt flere forskellige love, vil summen af kategorierne være større end totalen.

160.400 personer med afgørelser i 2013

I alt modtog 160.411 forskellige personer en eller flere fældende strafferetlige afgørelser i 2013. Heraf havde 27.029 overtrådt straffeloven, 108.569 færdselsloven og 36.222 særlovene, jf. oversigtstabel 1.4.01.

Oversigtstabel 1.4.02 Personer med fældende afgørelser efter køn

	2007	2008	2009	2010	2011	2012	2013
Personer i alt	132 536	131 400	138 236	144 399	154 634	160 931	160 411
Mænd	105 090	103 181	108 079	112 013	120 672	126 624	124 122
Kvinder	27 446	28 219	30 157	32 386	33 962	34 307	36 289
	pct.						
Personer i alt	100,0	100,0	100,0	100,0	100,0	100,0	100,0
Mænd	79,7	78,3	77,6	78,6	78,2	77,6	77,2
Kvinder	20,3	21,7	22,4	21,4	21,8	22,4	22,8
Færdselslov i alt	100,0	100,0	100,0	100,0	100,0	100,0	100,0
Mænd	78,1	77,4	77,3	76,3	76,4	77,0	74,9
Kvinder	21,9	22,6	22,7	23,7	23,6	23,0	25,1
Særlove i alt	100,0	100,0	100,0	100,0	100,0	100,0	100,0
Mænd	90,6	90,8	89,4	87,9	88,0	89,5	90,0
Kvinder	9,4	9,2	10,6	12,1	12,0	10,5	10,0

En fjerdedel var kvinder

Kvinder udgjorde 23 pct. af personer med afgørelser i 2013. Det er en lille stigning i forhold til 2007, hvor kvinderne udgjorde 21 pct. Kvindernes andel er højest indenfor straffelovs- og færdselslovsovertrædelser, mens den kun er 10 pct. blandt overtræderne af særlovene, jf. oversigtstabel 1.4.02.

Ni ud af ti fik bøde

For 88 pct. af de 160.411 personer var bøde den alvorligste afgørelse, mens frihedsstraf for 11 pct. var den alvorligste afgørelse. I alt var der 141.077 personer med bøde, hvor hovedparten hidrørte fra overtrædelser af færdselsloven, hvor 97 pct. fik bøde, mens dette kun gjaldt for 47 pct. af straffelovsovertræderne.

Oversigtstabel 1.4.03 Personer med fældende afgørelser efter afgørelsens art

	I alt	Ubetinget frihedsstraf	Betinget frihedsstraf	Bøde	Tiltale- frafald	Anden afgørelse
Personer i alt 2012 ..	160 931	9 208	9 815	139 758	1 103	1 047
Personer i alt 2013 ..	160 411	8 132	9 013	141 077	1 122	1 067
	pct.					
Personer i alt	100	5,1	5,6	87,9	0,7	0,7
Straffelov i alt	100	23,1	23,0	46,6	3,9	3,4
Seksuallforbrydelser	100	34,5	27,8	23,9	7,7	6,0
Voldsforbrydelser	100	41,3	37,8	4,9	7,0	9,1
Ejendomsforbr.	100	13,7	18,3	62,9	3,4	1,6
Andre straffelovsf.	100	43,5	16,7	30,9	6,2	2,7
Færdselslov	100	1,2	2,0	96,6	0,1	0,1
Særlove	100	2,2	2,3	94,3	1,0	0,2

Fire femtedel af voldsdømte fik frihedsstraf

For personer med en voldsdom fik 79 pct. eller fire femtedele en frihedsstraf i 2013, og det samme var tilfældet for 62 pct. af personerne med dom for seksuallforbrydelser, samt for 32 pct. med dom for ejendomsforbrydelser, mens det kun angik 3 pct. af personerne med dom for færdselslovsforseelser, jf. oversigtstabel 1.4.03.

Oversigtstabel 1.4.04 Personer med fældende afgørelser efter alder

	I alt	Alder				
		15-19 år	20-29 år	30-39 år	40-49 år	50 år +
Personer i alt 2012	160 931	14 392	41 856	32 384	35 403	36 896
Personer i alt 2013	160 411	13 296	42 037	31 078	34 504	39 496
	pct.					
Personer i alt	100	8,3	26,2	19,4	21,5	24,6
Straffelov i alt	100	17,3	33,0	18,7	16,1	14,9
Seksuallforbrydelser	100	13,6	24,6	17,2	19,9	24,7
Voldsforbrydelser	100	16,2	37,8	20,3	15,8	9,9
Ejendomsforbrydelser	100	18,9	31,2	18,0	15,8	16,2
Andre straffelovsforbr.	100	11,7	41,4	22,1	15,0	9,8
Færdselslov	100	5,0	21,2	20,3	24,6	28,9
Særlove	100	13,3	43,3	16,8	13,3	13,3

16 pct. af de voldsdømte under 20 år

16 pct. af de personer der var dømt for vold var under 20 år, og 54 pct. var under 30 år. Ligesom halvdelen af personerne dømt for ejendomsforbrydelser var under 30 år. Modsat var 62 pct. af personerne med afgørelser for seksuallforbrydelser 30 år eller derover, jf. oversigtstabel 1.4.04.

5 pct. af færdselslovs-overtræderne under 20 år

Personer med overtrædelser af færdselsloven er gennemgående noget ældre. Kun 5 pct. var under 20 år og mere end halvdelen var 40 år eller derover, jf. oversigtstabel 1.4.04.

Yderligere tabeller

Mere detaljerede tabeller om personer med strafferetlige afgørelser i tabelafsnit 4.

1.5 Recidiv

1.5.1 Recidiv generelt

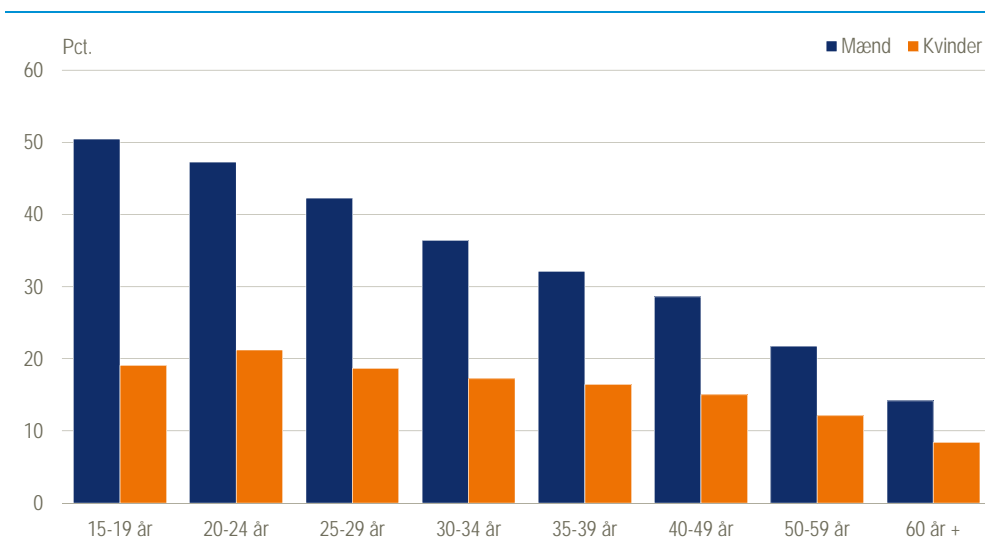
Definition Recidiv eller tilbagefald til ny kriminalitet kan defineres på mange forskellige måder. I opgørelserne i denne publikation defineres recidiv som en lovovertrædelse, der er begået i en opfølgingsperiode på to år efter en løsladelse fra afsoning eller en fældende strafferetlig afgørelse.

En mere uddybende definition fremgår af afsnit 2.2 Begreber og metode i kriminalstatistikken, under Recidiv.

Tre ud af ti begår ny kriminalitet I 2010 var der i alt 146.010 personer, der blev løsladt fra fængsel mv. eller fik en fældende strafferetlig afgørelse. Af disse begik 44.013 en eller flere nye lovovertrædelser i løbet af opfølgingsperioden på to år, svarende til 30 pct. Andelen var størst for mændenes vedkommende, nemlig 34 pct., mens der blandt kvinderne var 16 pct. der begik en ny lovovertrædelse.

Unge begår oftest ny kriminalitet ... Der er en tydelig sammenhæng mellem alder og sandsynligheden for at begå ny kriminalitet. Blandt de 15-19 årige mænd var der således 50 pct. der begik en ny lovovertrædelse i løbet af to år mens andelen for mænd i alderen 60+ år kun var på 14 pct. Mønsteret er det samme for kvindernes vedkommende, men forskellene er langt mindre udtalte.

Figur 1.5.01 Recidivprocent. 2010



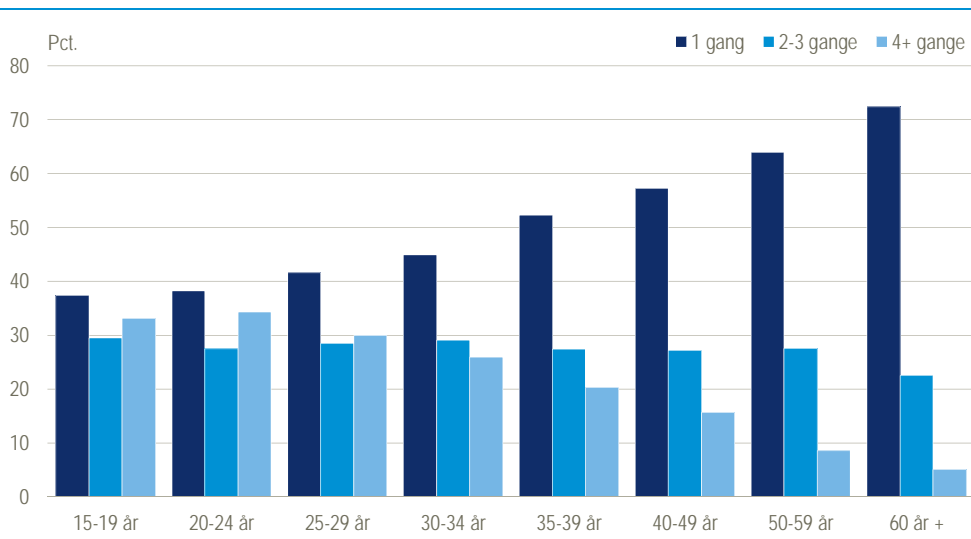
... og begår den hurtigere ...

Blandt de mænd, der begår ny kriminalitet, er der i alt 40 pct. der gør det indenfor 6 måneder. For de unge under 35 år er andelen størst, nemlig på 41-47 pct., mens det er under en tredjedel af mændene på 50 år eller derover, der begår en ny lovovertrædelse indenfor 6 måneder, jf. tabel 5.02.

... og flere gange

Omkring halvdelen af de mænd og to tredjedele af de kvinder, der begår ny kriminalitet, begår kun én lovovertrædelse i løbet af opfølgingsperioden på to år. Blandt unge mænd under 25 år er der under 40 pct., der kun har begået én lovovertrædelse, mens det gælder for omkring to tredjedele af mændene på 50 år og derover. Omvendt er der ca. en tredjedel af de unge mænd, der har begået fire eller flere lovovertrædelser. Det samme gælder kun for under 10 pct. af de ældste mænd, jf. figur 1.5.02 og tabel 5.08 B.

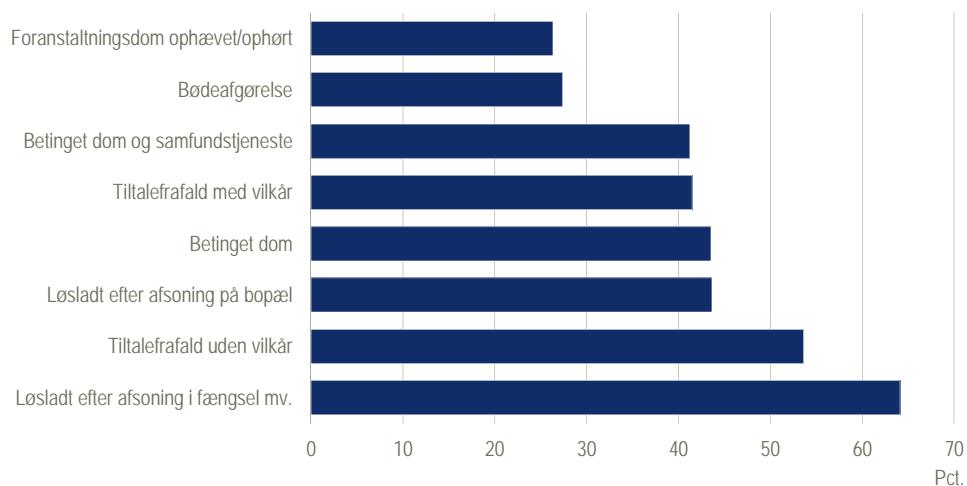
Figur 1.5.02 Recidivhændelser. Mænd 2010



*Løsladte fra afsoning
begår oftest
ny kriminalitet*

Personer, der blev løsladt efter endt afsoning i 2010 (herunder personer, der havde fået en ubetinget frihedsstraf, som ansås for afsonet under varetægtsfængsling) havde den højeste tilbagefaldsprocent. Der var således 64 pct., der begik ny kriminalitet inden for to år. For personer, der havde afsonet en frihedsstraf på bopælen var andelen noget lavere, nemlig 44 pct. Den laveste tilbagefaldsprocent sås hos personer, der havde en foranstaltningsdom, hvor betingelsestiden sluttede i 2010 eller fik en foranstaltningsdom ophævet i 2010. Blandt disse var der 26 pct., der begik ny kriminalitet. Også personer, der fik en bødeafgørelse i 2010, havde med 27 pct. en forholdsvis lav tilbagefaldsprocent, jf. figur 1.5.03 og tabel 5.01.

Figur 1.5.03 Recidivprocent efter oprindelig straf. 2010



*Personer dømt for indbrud
i beboelse begår
oftest ny kriminalitet*

Blandt de personer, der oprindeligt har fået en dom for overtrædelse af straffeloven, er der 47 pct., der begår en ny lovovertrædelse inden for to år. Størst (48 pct.) er andelen blandt personer med en dom for en voldsforbrydelse eller indenfor gruppen af andre straffelovsforbrydelser og lavest (22 pct.) for personer dømt for en seksualforbrydelse, jf. oversigtstabel 1.5.01. Den højeste tilbagefaldsprocent findes blandt personer, der tidligere har fået en dom for indbrud i beboelse. Her er det næsten to ud af tre, der begår en ny overtrædelse indenfor to år, jf. tabel 5.03.

Oversigtstabel 1.5.01

Recidivhastighed efter kriminalitetens art. 2010

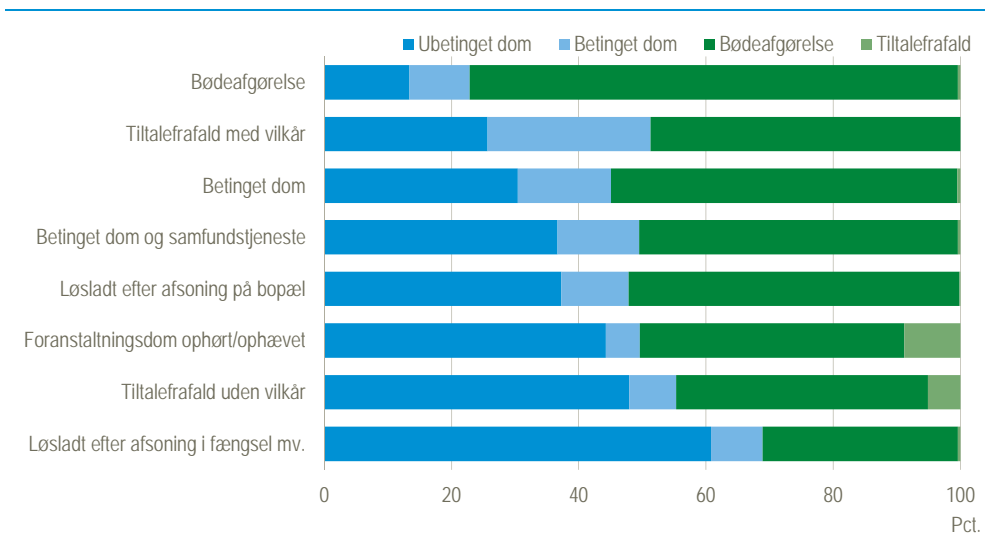
	Ny lovovertrædelse efter:				Ingen ny lovovertrædelse	I alt	Recidiv-pct.
	½ år	1 år	2 år	I alt			
I alt	17 457	11 193	15 363	44 013	101 997	146 010	30
Straffelov	5 635	2 909	3 466	12 010	13 736	25 746	47
Seksuallforbrydelse	43	31	47	121	418	539	22
Voldsforbrydelse	1 227	724	861	2 812	3 016	5 828	48
Ejendomsforbrydelse	3 847	1 909	2 267	8 023	9 182	17 205	47
Andre straffelovsforbrydelser	518	245	291	1 054	1 120	2 174	48
Færdselslovsovertrædelse	8 430	6 351	9 465	24 246	77 314	101 560	24
Særlovsovertrædelse	3 392	1 933	2 432	7 757	10 947	18 704	41

Syv ud af ti får en bøde som strengeste straf

Blandt de personer, der begik en ny lovovertrædelse indenfor to år fik 70 pct. en bødeafgørelse som den strengeste straf og hver femte fik en ubetinget frihedsstraf. Andelen, der fik en bødeafgørelse, er størst blandt dem, der også fik en bødeafgørelse som oprindelig straf og mindst blandt dem, der blev løsladt efter afsoning i fængsel, henholdsvis 77 pct. og 31 pct. Omvendt er andelen, der fik en ubetinget frihedsstraf som strengeste straf i opfølgingsperioden størst blandt personer, der blev løsladt efter afsoning af en fængselsstraf i 2010 og mindst blandt personer, der fik en bødeafgørelse i 2010, henholdsvis 61 pct. og 13 pct., jf. figur 1.5.04 og tabel 5.05B.

Figur 1.5.04

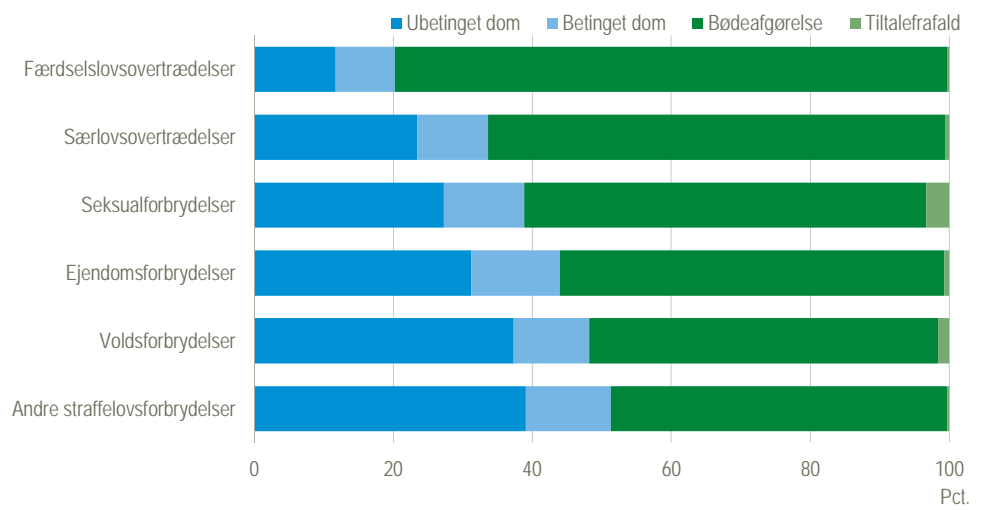
Personer med recidiv efter oprindelig straf og strengeste straf i opfølgingsperioden. 2010



Fire ud af ti dømte for andre straffelovsforbrydelser får en ubetinget frihedsstraf i opfølgingsperioden

Som nævnt ovenfor var en ubetinget frihedsstraf den strengeste straf for hver femte af de personer, der begik en ny lovovertrædelse i opfølgingsperioden. Andelen er højst for de personer, der i 2010 blev løsladt eller fik en dom for en forbrydelse i kategorien andre straffelovsforbrydelser, der bl.a. omfatter forbrydelser mod offentlig myndighed og narkotikaforbrydelser. Her var det 39 pct. der fik en ubetinget frihedsstraf. For personer, der oprindeligt begik en overtrædelse af færdselsloven, var andelen kun på 12 pct., jf. figur 1.5.05 og tabel 5.06B.

Figur 1.5.05 Personer med recidiv efter oprindelig lovovertrædelse og strengeste straf i opfølgingsperioden. 2010



1.6 Retternes virksomhed

Domstolene behandler straffesager og civile sager. Straffesager er sager, hvor retten træffer beslutning om en person skal straffes for overtrædelse af en lov (fx straffeloven, færdselsloven eller andre særlove). Civile sager kan anlægges ved domstolene for at få afgjort en uenighed mellem to parter. Domstolene behandler herudover fodedforretninger og skiftesager, samt tinglysninger og notarialforretninger.

Sagerne indledes som hovedregel ved en af landets 24 byretter. Endvidere kan sagerne behandles ved Vestre og Østre Landsret, som er appelinstans for byretterne. Endelig er Højesteret appelinstans for Østre og Vestre Landsret samt Sø- og Handelsretten i København.

Oversigtstabel 1.6.01

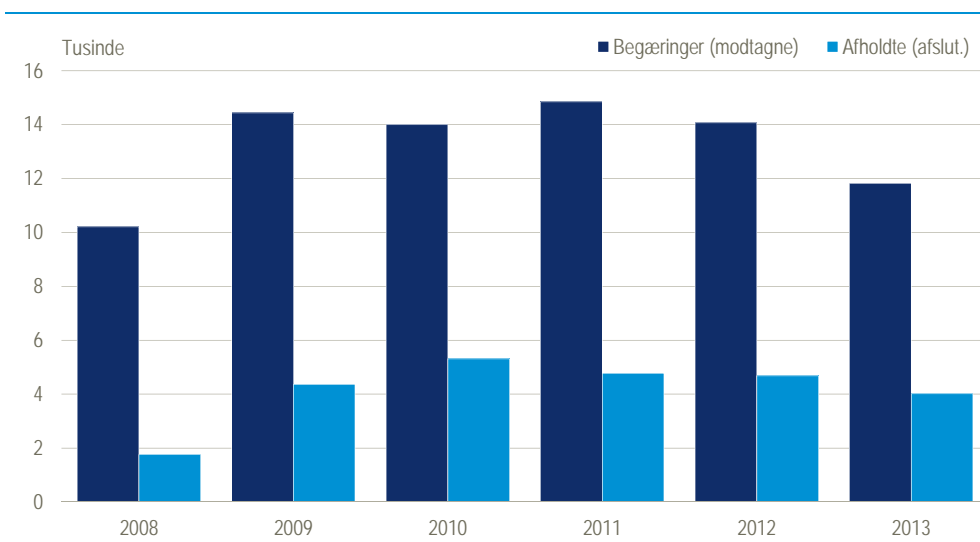
Byretternes virksomhed

	Straffesager	Civile sager	Fogedforretninger	Tinglysningsforretninger	Konkurs- og likvidationsboer ¹	Andre sager ved foged- og skifteretter
2003	103 320	130 137	256 939	3 533 325	17 259	114 655
2004	107 864	133 181	240 449	3 236 055	10 792	115 574
2005	118 308	147 001	281 985	3 989 741	14 437	115 369
2006	114 819	127 159	268 133	3 107 636	14 094	120 710
2007	97 000	125 676	264 078	2 658 967	13 556	121 455
2008	104 191	128 735	334 461	2 226 862	14 038	131 614
2009	111 413	137 919	394 175	1 850 463	17 236	118 745
2010	122 976	137 541	420 796	2 157 581	21 282	120 349
2011	128 557	125 268	427 496	1 894 653	21 001	119 614
2012	160 111	105 601	375 200	2 070 365	21 021	119 831
2013	129 366	99 826	355 009	1 763 487	21 063	119 285

¹ Inkl. 6.453 sager behandlet i Sø- og Handelsretten og inkl. Anmodning om gældssanering.

Straffesager Det samlede antal straffesager ved byretterne var 129.366 i 2013, et fald på 19 pct. i forhold til 2012. Faldet kommer efter en tilsvarende stor stigning fra 2011 til 2012, jf. oversigtstabel 1.6.01.

Figur 1.6.01 Afholdte og begærede tvangsauktioner



Civile retssager I 2013 modtog og afsluttede byretterne i alt 99.826 civile retssager, et fald på 5 pct. i forhold til 2012. Knap halvdelen, i alt 47.467, var småsager, mens antallet af almindelige sager lå på 27.766, jf. tabel 7.02.

<i>Fogedforretninger</i>	Fogedforretninger, hvortil også auktioner mv. er medregnet, kan ikke umiddelbart sammenlignes før og efter 2006, da der skete en væsentlig ændring i opgørelsesmetoden fra 2006. Fogedforretningerne, almindelige sager var 191.911 i 2013. Særlige sager var 33.410 og inkassoproses var 129.688 i 2013. I alt var der 355.009 fogedforretninger i 2013.
<i>Tinglysninger</i>	I 2013 var antal tinglysningsforretninger 1.763.487, hvilket er et fald på 15 pct. sammenlignet med 2012.
<i>Yderligere tabeller</i>	Mere detaljerede tabeller om retternes virksomhed i tabelafsnit 7.

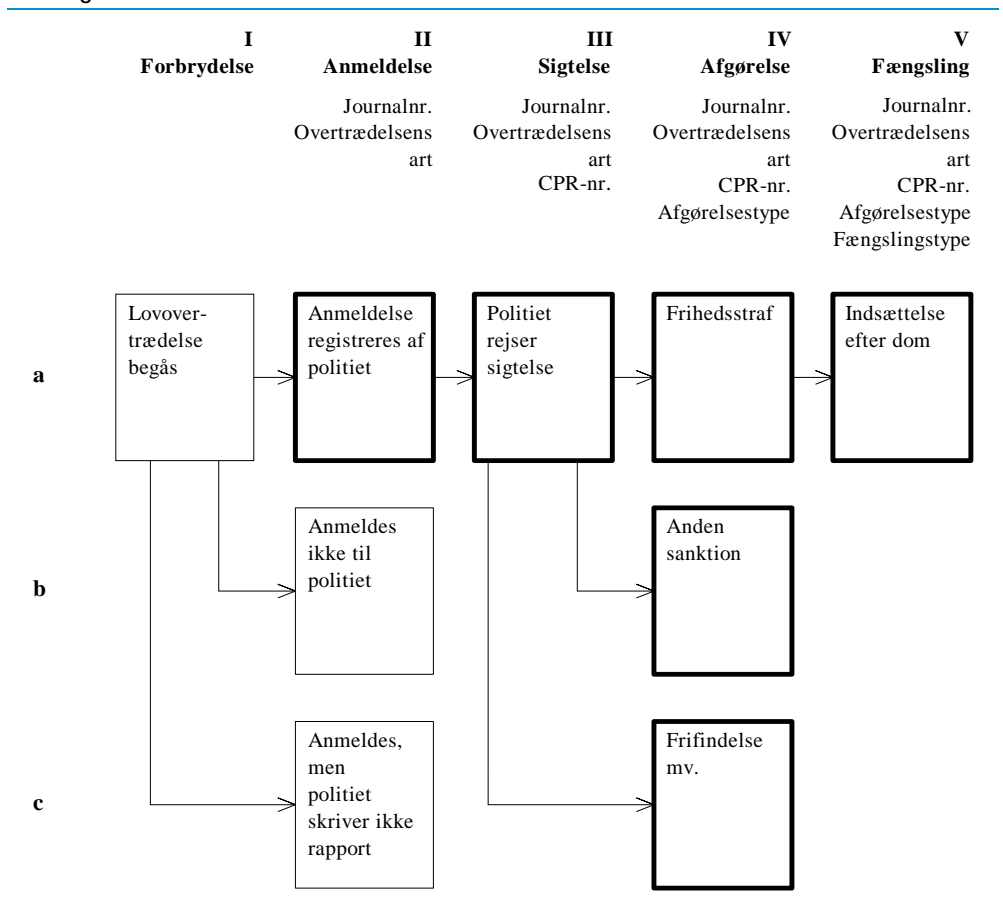
2. Statistikens grundbegreber og kilder

<i>Kriminalstatistik siden 1832</i>	Siden 1832 er der udarbejdet kriminalstatistik i Danmark og siden 1863 retsplejestatistik. Begge statistikområderne har i årenes løb gennemgået en række ændringer med hensyn til indsamling, bearbejdning og indhold.
<i>Registerstatistik fra 1979</i>	I nyere tid er oprettelsen af det centrale kriminalregister pr. 1. januar 1979 en væsentlig ændring, hvor populationen blev udvidet og statistikken individorienteret. Ændringerne er beskrevet i Kriminalstatistik 1979 og 1980.
<i>Nyt datagrundlag for anmeldelsesstatistikken</i>	I januar 1990 oprettedes rigspolitiets anmeldelsesregister, og de månedlige indberetninger til Danmarks Statistik blev erstattet med kvartalsvise og årlige registerudtræk. Statistikbruddet ved ændringen er omtalt i Kriminalstatistik 1990.
<i>Offerstatistik fra 2001</i>	I 2001 påbegyndtes en statistik om anmeldte ofre for personfarlige forbrydelser - dvs. seksual- og voldsforbrydelser, samt enkelte kategorier under ejendoms- eller berigelsesforbrydelser.
<i>Recidivstatistik fra 2007</i>	Fra og med 2010-udgaven af Kriminalstatistik publiceres statistik over personer, der begår ny kriminalitet efter tidligere at have fået en dom, også kaldet recidivstatistik. De første opgørelser vedrørte perioden 2007-2009.

2.1 Kriminalstatistikken

Kriminalstatistikken opgør overtrædelser af straffelov, færdselslov og særlove.

Figur 2.1 Oversigt over kriminalstatistikens områder



Figur 2.1 viser i skematisk form de administrative stadier i den politimæssige og juridiske behandling af forbrydelser, som kriminalstatistikken bygger på.

<i>Hovedområder</i>	<p>Kriminalstatistikken er opdelt i en række hovedområder efter de centrale administrative hændelser i forløbet fra anmeldelse til afgørelse eller sanktion. Endvidere kan opgørelserne være enten sags- eller personorienterede. Kriminalstatistikken dækker i dag følgende områder:</p> <ul style="list-style-type: none"> • anmeldelsesstatistik (inkl. eventuelle sigtelser) • offerstatistik • afgørelsesstatistik • fængslingsstatistik
<i>I. Forbrydelse</i>	<p>Hvis der begås en forbrydelse, dvs. en overtrædelse af enten straffelov, færdselslov eller særlove, kan der ske følgende:</p> <ol style="list-style-type: none"> a. Lovovertrædelsen anmeldes og registreres hos politiet. b. Lovovertrædelsen anmeldes ikke, enten fordi overtrædelsen ikke er blevet opdaget, eller fordi de personer der har opdaget overtrædelsen, ikke mener det er nødvendigt at anmelde overtrædelsen, eksempelvis fordi det skønnes, at sandsynligheden for opklaring er lav i det konkrete tilfælde. c. Lovovertrædelsen anmeldes til politiet; men politiet registrerer ikke anmeldelsen, da det vurderes at overtrædelsen er af mindre betydning.
<i>II. Anmeldelse</i>	<p>Det er alene den anmeldte og registrerede kriminalitet, der er nævnt under punkt I.a., der behandles i denne publikation. Danmarks Statistik modtager fra og med 1990 hvert kvartal et udtræk fra Rigspolitiets anmeldelsesregister, for anmeldelser af samtlige overtrædelser af straffeloven og særlove, med undtagelse af færdselsloven og visse færdselslovs-lignende særlove. Udtrækket indeholder bl.a. journalnummer og angivelse af overtrædelsens art.</p>
<i>Skjult kriminalitet</i>	<p>De overtrædelser, der ikke anmeldes eller registres hos politiet (punkterne b og c), betegnes normalt som <i>den skjulte kriminalitet</i> (mørketallet). Der foretages med jævne mellemrum undersøgelser for at bestemme den skjulte kriminalitet eller mørketallet, bl.a. i forbindelse med offerundersøgelser, med mulighed for at af-dække omfanget af anmeldte og <i>ikke anmeldte</i> forbrydelser.</p>
<i>Ofre</i>	<p>Ofre er personer der har været udsat for forbrydelser. Offerstatistikken omfatter dog kun ofre for personfarlige forbrydelser, dvs. seksual- og voldsforbrydelser samt enkelte berigelsesforbrydelser og andre straffelovsforbrydelser, hvor offeret er direkte konfronteret med lovovertræderen, som fx tasketyveri, røveri eller overtrædelser af politiudstedte advarsler. Derimod er fx indbrud og almindelige tyverier ikke omfattet. Fra og med 2012 registreres overtrædelser af politiudstedte advarsler under særloven om tilhold, bortvisning og opholdsforbud. Før 2012 var de omfattet af straffelovens § 265.</p> <p>Kun ofre for anmeldte forbrydelser indgår i statistikken. Anmeldelsen kan være foretaget af offeret selv eller af en anden person, herunder politiet.</p>
<i>III. Sigtelse</i>	<p>I forbindelse med politiets efterforskning af en anmeldelse kan der rejses sigtelse. Efter fuldført efterforskning kan sagen enten henlægges eller sigtelsen kan bibeholdes. Politiet registrerer sigtelserne i det centrale kriminalregister med tilsvarende oplysninger som i anmeldelsesregisteret tillige med personnummer eller virksomhedsnummer. Hvis en sigtelse indeholder flere forhold, samles disse til en sag, i hvilken der udpeges en hovedsigtelse. Sigtelser opgøres for nærværende kun i anmeldelsesstatistikken, hvor der kan være rejst sigtelse til en anmeldelse.</p>

IV. Afgørelse Når der er rejst sigtelse, vil der blive truffet en afgørelse enten af anklagemyndigheden eller ved en domstol. Denne afgørelse registreres ligeledes i det centrale kriminalregister med oplysninger om sags- og personidentifikation, overtrædelsens art, afgørelsestype og afgørelsens konkrete indhold. Statistikken om afgørelser omfatter alle afgørelser for overtrædelse af straffeloven, våbenloven, lov om jagt og vildtforvaltning, lov om euforiserende stoffer og visse overtrædelser af udlændingeloven, toldloven og dyreværnsloven. For andre særlove end de nævnte indgår alle afgørelser med undtagelse af bøder under 1.000 kr. For overtrædelser af færdselsloven indgår ligeledes alle afgørelser med undtagelse af de fleste bøder under 2.500 kr. Dog medtages bøder under 1.000 kr./2.500 kr. såfremt der er tale om nedsatte normalbøder på mindst de nævnte beløb.

Fra 2008 opgøres de strafferetlige afgørelser både med hensyn til afgørelser i alt og herunder henholdsvis fældende og ikke fældende afgørelser.

Fældende afgørelser (skyldige) Afgørelsen betegnes som fældende og personer betragtes som skyldige, hvis sigtelsen afgøres med frihedsstraf (ubetinget eller betinget), bødeafgørelse eller tiltale-fracald. Derudover er personen fundet skyldig, hvis personen:

- a) får tiltale undladt - bortset fra påtale opgivet i henhold til retsplejelovens § 721, stk.1, nr.2 - eller
- b) har modtaget anden afgørelse, *dog ikke frifindelse*.

Ikke fældende afgørelser (ikke skyldige) Afgørelsen betegnes som ikke fældende og personer betragtes som ikke-skyldige, når sigtelsen fører til frifindelse eller hvis påtale opgives efter retsplejelovens § 721, stk.1, nr.2 (dvs. at de foreliggende beviser for at den sigtede har gjort sig skyldig i en strafbar handling ikke er holdbare, og at videre efterforskning ikke vil føre til, at den sigtede findes skyldig).

V. Fængsling Opgørelsen af fængslinger omfatter her alene en summarisk opgørelse af antal indsatte, samt anholdelser og varetægtsfængslinger.

2.2 Begreber og metode i kriminalstatistikken

Anmeldelser

Anmeldelse En anmeldelse er en lovovertrædelse, der anmeldes til eller på anden måde er kommet til politiets kendskab. Det, der tælles i statistikken, er antallet af forhold. En lovovertrædelse, der begås af flere personer i forening, registreres som én anmeldelse.

Anmeldelse med sigtelse En sigtelse er en mistanke om et strafbart forhold fremsat af politiet. Den sigtede får herefter en sigtets rettigheder, jf. retsplejeloven (kap. 66 om sigtede og hans forsvar og kap. 68 om afhøringer mv.). At der er rejst sigtelse betyder ikke, at politiets opklaringsarbejde er afsluttet eller at der er rejst tiltale i sagen - dvs. sagen behøver ikke at være opklaret. Sigtelsen indberettes i forbindelse med indberetning af anmeldelsen.

Anmeldte unge under den kriminelle lavalder Anmeldte unge under den kriminelle lavalder omfatter unge, der har begået en lovovertrædelse, der er kommet til politiets kendskab. Ifølge straffelovens § 15 kan børn under 15 år (i perioden 1. juli 2010 til 1. marts 2012 under 14 år) ikke straffes og der rejses ikke sigtelse mod dem. I de tilfælde, hvor politiets efterforskning viser, at en anmeldt lovovertrædelse er begået af en person under 15 år, registreres den unge imidlertid med oplysning om lovovertrædelsens art mv. i politiets systemer.

Ofre Offerstatistikken er en personstatistik, der omfatter de personer der har været udsat for en eller flere af straffelovens personfarlige forbrydelser – dvs. seksual- og voldsforbrydelser samt enkelte berigelsesforbrydelser og særloven om tilhold, bortvisning og opholdsforbud.

Oplysninger om offeret er oftest oplyst til politiet i forbindelse med anmeldelsen enten af offeret selv eller af en anden anmelder, men kan også være oplyst i forbindelse med politiets efterfølgende opklaringsarbejde. Der er alene tale om ofre for lovovertrædelser, som er anmeldt til politiet.

Afgørelser

Afgørelse Afgørelser kan træffes både af anklagemyndigheden, en domstol og af politidirektøren. Afgørelsen kan bestå i anklagemyndighedens beslutning om at opgive at rejse tiltale, bestemte former for tiltalefrafald, udstedelse af bøder og advarsler. Om afgørelser truffet i retten kan der være tale om idømmelse af frihedsstraf, bøder og advarsler, samt tiltalefrafald med vilkår og frifindelser.

Forhold En afgørelse kan bestå af ét eller flere forhold. En afgørelse med ét forhold betegnes som en '*solosag*', mens en afgørelse hvor flere forhold er afgjort under et betegnes som et '*sagskompleks*'. Et sagskompleks består af et *hovedforhold* og et eller flere *biforhold* (bisigtelser eller konfererede sager, hvor sagerne er afgjort). Hovedforholdet er det forhold, der opgøres i alle tabeller over afgørelser (dvs. hovedparten af tabellerne), mens biforhold kun opgøres i få tabeller (fx tabeller over afgjorte enkelt-sager eller afgjorte forhold i alt).

Frihedsstraf Frihedsstraf idømmes af en domstol og kan enten være ubetinget eller betinget fængsel (eller hæfte indtil 1. juli 2001), hvor den ubetingede frihedsstraf skal afsones, mens den betingede kun skal afsones ved yderligere kriminalitet. I nogle tilfælde afsiges de såkaldte kombinerede domme, som vil kunne bestå af både en ubetinget og en betinget strafdel. Siden ophævelsen af hæftestraf kan fængsel idømmes fra en eller få dage til 16 år eller på livstid.

Personer Opgøres som antallet af forskellige personer, der i løbet af tællingsåret har fået én eller flere afgørelser indenfor en overtrædelseskategori. De personer, der har modtaget to eller flere afgørelser indenfor en kategori indgår kun én gang i opgørelserne, idet kun overtrædelsen med den alvorligste afgørelse opgøres.

Recidiv

Definition Recidiv eller tilbagefald til ny kriminalitet kan defineres på mange forskellige måder. I opgørelserne i denne publikation defineres recidiv som en lovovertrædelse, der er begået i en opfølgingsperiode på to år efter en løsladelse fra afsoning eller en fældende strafferetlig afgørelse.

Population Mere konkret er der taget udgangspunkt i personer, der i et givent år:

1. Er løsladt efter endt afsoning og/eller
2. Er idømt en ubetinget frihedsstraf, der anses for udstået ved varetægtsfængsling og/eller
3. Har udstået/fået ophævet en foranstaltningsdom og/eller
4. Har fået en fældende afgørelse, ekskl. ubetingede frihedsstraffe.

Hvis en person opfylder mere end én af ovenstående betingelser, er datoen for den tidligste hændelse valgt som starttidspunkt for opfølgingsperioden.

<i>Recidivhændelser</i>	For den valgte population er fremfundet alle fældende strafferetlige afgørelser, der er truffet i samme år som starthændelsen eller i de efterfølgende tre år. Til de udtrukne afgørelser er knyttet eventuelle konfererede sager. Der er medtaget afgørelser for tre år selv om det kun er lovovertrædelser begået indenfor to år, der defineres som recidiv, jf. ovenfor. Det skyldes, at der ofte kan være et time-lag mellem gerningstidspunkt og afgørelsestidspunkt. Hvis kun afgørelser truffet indenfor to år blev medtaget, ville en række lovovertrædelser, der er begået indenfor to år, men som der ikke er truffet afgørelse i indenfor de to år, ikke blive medtaget.
<i>Gerningstidspunkt</i>	Blandt de fremfundne afgørelser og konfererede sager er gerningstidspunktet for lovovertrædelsen hentet fra sigtelsen med samme journalnummer og personnummer. Hvis der ikke forekommer en sigtelse er afgørelsesdatoen i stedet anvendt som gerningsdato. Alle lovovertrædelser, der har en gerningsdato, der ligger indenfor to år fra starttidspunktet, betragtes som tilbagefald til ny kriminalitet.
<i>Kun personer med bopæl i Danmark</i>	I opgørelserne er kun medtaget personer, der har et dansk personnummer og kun personer, der har befundet sig i Danmark i hele opfølgingsperioden. Det betyder, at personer, der er døde eller udvandrede i løbet af opfølgingsperioden ikke indgår i undersøgelsespopulationen.

Kilder

<i>Rigspolitiets anmeldelsesregister</i>	Siden 1. januar 1990 har rigspolitichefen ført rigspolitiets anmeldelsesregister, hvorfra der er leveret kvartalsvise og årlige udtræk med anmeldelser af straffelovsovertrædelser og overtrædelser af særlove (ekskl. færdselsloven). Endvidere indeholder udtrækkene oplysninger om hvilke anmeldelser, hvortil der er rejst en sigtelse.
--	---

Hovedparten af de rejste sigteler over for straffelovsovertrædelser rejses i det kalenderår, hvor anmeldelsen er indgået. For at sikre, at flest mulige sigtelser kommer med i opgørelsen – også anmeldelser indgivet sidst i kalenderåret – har man siden 1993 også medtaget sigtelser, der er rejst i de første uger af det efterfølgende kalenderår.

Da der løbende i forbindelse med efterforskningen sker korrektioner af anmeldelser i politiets register, vil der være mindre forskelle mellem årets og de kvartalsvise offentliggørelser. Denne korrektion af anmeldelsen kan ske på to måder:

- Den enkelte politikreds kan indgive meddelelse om annullering af eller ændring i gerningskodeindholdet i anmeldelsesregistret, idet fx efterforskningen har vist, at overtrædelsen var en anden end oprindeligt antaget
- Sigtelsen i politiets kriminalregister kommer til at lyde på en anden lovovertrædelse end den, der fremgik af den oprindelige anmeldelse, hvorved der sker en automatisk korrektion i anmeldelsesregistret.

Det er de *korrigerede* anmeldelser, der er optalt i årsstatistikken.

Rigspolitiets anmeldelsesregister, er et sagsregister, hvor den enkelte sag kan identificeres ved hjælp af et,

- journalnummer, som giver mulighed for, at en sag kan følges videre gennem retssystemet over sigtelse og afgørelse til eventuel sanktion og afsoning.

<i>POLSAS</i>	Oplysninger om ofre for kriminalitet og oplysninger om unge anmeldte under 15 år (1. juli 2010-1. marts 2012: 14 år) modtages fra rigspolitiets POLSAS-system - <i>Politiets-sags-analyse-system</i> . Det enkelte offer eller den enkelte unge kan identificeres ved hjælp af:
---------------	---

- journalnummer, som giver mulighed for, at offerets og den unges sag kan sammenkobles med anmeldelse og afgørelse (for offeret).
- personnummeret, der giver mulighed for at bestemme offerets eller den unges alder og køn, samt at sammenkoble flere sager på samme person. Invalide personnumre kan forekomme hvis offeret fx er udlænding, fx turist eller asylansøger, eller hvis offeret er ansat i politiet eller er ukendt. I få tilfælde kan offeret være anført som et firma eller en virksomhed.

Det centrale kriminalregister

I henhold til justitsministeriets forskrifter af 28. december 1979 fører rigspolitichefen et centralt kriminalregister. Dette register danner med virkning fra 1. januar 1979 grundlaget for statistikken vedrørende sigtelser, afgørelser og fængslinger og afløser de hidtidige indberetninger fra politiet, statsadvokaterne, retterne, strafferegistrene samt Direktoratet for Kriminalforsorgen.

Det centrale kriminalregister anvender to identifikationsnumre,

- journalnummer, som giver mulighed for at følge en sag gennem retssystemet fra anmeldelse over sigtelse og afgørelse til eventuel sanktion og afsoning.
- personnummeret, der giver mulighed for at sammenkoble flere sager på samme person, samt at følge personer over flere år.

Kriminalstatistikregisteret

Udtrækkene vedr. anmeldelser, ofre og strafferetlige afgørelser fra politiets administrative registre indgår i Danmarks Statistiks kriminalregister. De modtagne data bearbejdes i Danmarks Statistik, bl.a. i form af et kvalitetscheck, for at sikre et konsistent statistikorienteret register. Kriminalstatistikregistret danner grundlag for de offentliggjorte tabeller.

2.3 Retsplejestatistik

Efter udgangen af hvert kalenderår indsender Domstolsstyrelsen en række opgørelser til Danmarks Statistik.

Opgørelserne omfatter sager behandlet ved domstolene. Det drejer sig om civile retssager, hvilket er sager med økonomisk værdi, boligsager, ægteskabs- og forældremyndighedssager, faderskabssager, fogedforretninger og forskellige former for pengekrav fordelt på almindelige sager og særlige sager mv. Afgørelserne i straffesager opdeles på sagskategorier.

1.

**Samlet
oversigt**

Tabel 1.01

Anmeldte og opklarede/sigtede straffelovsovertrædelser
 Reported and cleared up/charged criminal offences

1952-2013	Anmeldelser i alt	Stigning i forhold til året før	Anmeldelser pr. 100.000 indbyggere over 15 år	Stigning i forhold til året før	Fordeling på hovedgrupper				Opklaringsprocent/ Sigtelsesprocent.
					Seksualforbrydelser	Voldsforbrydelser	Ejendomsforbrydelser	Andre forbrydelser	
		pct.			pct.				
1952	120 057	-1,9	3 769	-2,6	3,0	1,9	94,1	1,0	43,9
1953	119 950	-0,1	3 733	-1,0	3,2	2,0	93,7	1,1	45,4
1954	111 093	-7,4	3 432	-8,1	3,4	2,3	93,3	1,0	45,8
1955	115 850	4,3	3 553	3,5	3,4	1,9	93,6	1,0	42,8
1956	113 938	-1,7	3 472	-2,3	3,7	1,9	93,2	1,2	43,7
1957	116 939	2,6	3 539	1,9	3,2	2,1	93,5	1,2	42,3
1958	115 421	-1,3	3 459	-2,3	3,3	2,0	93,3	1,3	40,5
1959	119 011	3,1	3 521	1,8	3,3	2,2	93,3	1,2	38,3
1960	126 238	6,1	3 683	4,6	3,3	1,9	93,6	1,3	32,4
1961	131 413	4,1	3 778	2,6	3,5	1,8	93,5	1,2	35,1
1962	135 571	3,2	3 848	1,9	2,8	1,8	94,4	1,1	33,7
1963	143 080	5,5	4 016	4,4	3,0	1,8	94,1	1,1	36,1
1964	150 091	4,9	4 175	4,0	2,6	1,9	94,5	1,0	32,8
1965	155 155	3,4	4 278	2,5	2,8	1,9	94,1	1,2	35,3
1966	152 473	-1,7	4 171	-2,5	2,8	1,9	94,3	1,0	33,6
1967	170 750	12,0	4 633	11,1	1,9	1,9	95,4	0,9	32,3
1968	194 263	13,8	5 233	13,0	1,6	1,7	95,9	0,8	30,9
1969	209 692	7,9	5 609	7,2	1,3	1,7	96,0	1,0	29,9
1970	260 014	24,0	6 890	22,8	0,9	1,5	97,0	0,6	28,4
1971	298 503	14,8	7 822	13,5	0,9	1,4	96,9	0,8	27,0
1972	301 080	0,9	7 835	0,2	0,7	1,3	97,3	0,7	26,7
1973	311 248	3,4	8 037	2,6	0,6	1,3	97,4	0,7	27,8
1974	325 725	4,7	8 356	4,0	0,6	1,3	97,3	0,7	26,4
1975	290 450	-10,8	7 416	-11,3	0,8	2,0	96,3	1,0	27,6
1976	276 731	-4,7	7 031	-5,2	0,9	2,1	95,9	1,1	26,8
1977	307 416	11,1	7 759	10,4	0,8	2,2	95,9	1,2	25,6
1978	340 659	10,8	8 531	9,9	0,7	2,1	96,1	1,2	24,4
1979	353 946	3,9	8 794	3,1	0,6	1,8	96,4	1,2	18,6
1980	406 346	14,8	10 021	14,0	0,5	1,8	96,5	1,2	18,5
1981	405 746	-0,1	9 935	-0,9	0,6	1,9	95,9	1,6	20,1
1982	413 033	1,8	10 046	1,1	0,5	1,9	96,1	1,5	21,3
1983	414 958	0,5	10 039	-0,1	0,6	1,9	96,1	1,4	22,6
1984	449 337	8,3	10 823	7,8	0,5	1,8	96,4	1,3	21,2
1985	477 259	6,2	11 443	5,7	0,5	1,8	96,4	1,3	21,0
1986	512 853	7,5	12 228	6,9	0,5	1,8	96,5	1,2	20,2
1987	524 323	2,2	12 432	1,7	0,5	1,7	96,7	1,2	20,0
1988	536 880	2,4	12 680	2,0	0,5	1,8	96,5	1,3	19,7
1989	536 564	-0,1	12 632	-0,4	0,5	1,9	96,4	1,2	19,7
1990	527 421	-1,7	12 370	-2,1	0,5	2,0	96,3	1,2	21,4
1991	519 755	-1,5	12 144	-1,8	0,5	2,1	96,1	1,2	20,9
1992	536 821	3,3	12 506	3,0	0,5	2,3	96,0	1,2	21,8
1993	546 894	1,9	12 710	1,6	0,5	2,5	95,8	1,2	21,8
1994	546 926	0,0	12 686	-0,2	0,5	2,6	95,6	1,3	20,7
1995	538 963	-1,5	12 467	-1,8	0,5	2,5	95,7	1,3	20,2
1996	528 488	-2,0	12 201	-2,2	0,5	2,5	95,8	1,2	20,3
1997	531 102	0,5	12 237	0,3	0,5	2,6	95,7	1,2	19,7
1998	499 167	-6,0	11 493	-6,1	0,5	2,7	95,4	1,4	20,2
1999	494 191	-1,0	11 367	-1,1	0,6	2,9	95,2	1,4	19,5
2000	504 231	2,0	11 579	1,9	0,6	3,0	95,0	1,4	18,9
2001	473 290	-6,1	10 847	-6,3	0,6	3,3	94,5	1,6	18,5
2002	491 511	3,8	11 259	3,8	0,6	3,4	94,3	1,7	17,7
2003	486 174	-1,1	11 117	-1,3	0,6	3,6	94,2	1,6	18,1
2004	474 419	-2,4	10 822	-3,0	0,7	3,8	93,7	1,8	18,7
2005	432 704	-8,8	9 836	-9,1	0,7	4,3	93,2	1,8	18,6
2006	425 093	-1,8	9 616	-2,2	0,6	4,6	93,1	1,7	17,7
2007	445 271	4,7	10 014	4,1	0,6	4,4	93,5	1,5	16,4
2008	476 953	7,1	10 644	6,3	0,5	3,9	94,2	1,4	14,7
2009	491 792	3,1	10 893	2,3	0,5	3,7	94,6	1,3	14,6
2010	471 088	-4,2	10 363	-4,9	0,6	3,8	94,0	1,6	16,6
2011	466 765	-0,9	10 200	-1,6	0,6	3,8	93,7	1,9	18,1
2012	440 772	-5,6	9 569	-6,2	0,6	3,8	93,9	1,7	18,0
2013	429 293	-2,6	9 261	-3,2	0,6	3,9	93,5	2,0	18,5

Anm.: beregningen af opklaringsprocenten er ændret fra 1979, som følge af en ændring i opgørelsesmetoden, og betegnes derfor herefter som "sigtelsesprocent".

Tabel 1.02

Anmeldte straffelovsovertrædelser og anmeldelser med sigtelse
 Reported and charged criminal offences. Number and per 100.000 inhabitants

Overtrædelsens art	2008		2009		2010		2011		2012		2013	
	Anmel- dels- er i alt	Heraf med sigtelse pct.	Anmel- dels- er i alt	Heraf med sigtelse pct.	Anmel- dels- er i alt	Heraf med sigtelse pct.	Anmel- dels- er i alt	Heraf med sigtelse pct.	Anmel- dels- er i alt	Heraf med sigtelse pct.	Anmel- dels- er i alt	Heraf med sigtelse pct.
Anmeldte straffelovsovertrædelser												
I alt	476 953	14,7	491 792	14,6	471 088	16,6	466 765	18,1	440 772	18,0	429 293	18,5
Seksualforbrydelser	2 477	68,3	2 231	70,3	2 642	73,4	2 606	70,3	2 616	73,9	2 532	72,0
Voldtægt mv.	475	71,6	431	68,9	429	67,8	410	74,6	389	76,3	367	74,7
Blufærdighedskrænkelser	1 162	52,6	1 075	57,4	1 443	64,6	1 476	58,6	1 468	63,8	1 452	62,7
Voldsforbrydelser	18 486	74,9	17 968	74,6	18 131	76,1	17 834	77,6	16 876	78,9	16 710	75,8
Vold o.l. mod offentlig myndighed	2 728	83,9	2 625	82,8	2 814	83,7	2 843	85,9	2 902	87,1	3 178	83,7
Drab og forsøg herpå	250	88,4	264	77,3	201	81,6	197	84,8	185	79,5	206	72,8
Vold mod privatperson	11 256	72,4	10 637	71,4	10 696	73,3	10 494	74,2	9 695	75,5	9 404	71,9
Ejendomsforbrydelser	449 429	11,0	465 082	11,0	442 678	12,6	437 514	14,0	413 718	14,0	401 516	14,5
Dokumentfalsk	2 026	73,1	2 099	71,5	2 589	77,6	3 420	85,6	2 594	81,3	2 497	81,7
Brandstiftelse	1 401	38,0	999	44,5	912	51,3	793	57,0	665	60,5	1 168	41,1
Indbrud	93 578	5,9	106 972	6,0	96 683	6,9	91 732	7,7	80 930	7,5	78 955	6,6
Tyveri	188 376	13,3	185 230	14,0	189 848	14,5	192 736	15,2	191 103	15,0	186 860	15,1
Bedrageri	7 186	53,3	7 411	51,6	9 831	60,5	12 336	64,2	11 499	64,6	14 603	56,7
Røveri	3 400	39,1	4 004	38,8	3 372	36,5	3 241	38,4	3 003	37,1	3 200	35,8
Brugstyveri af bil	20 131	14,4	19 840	13,9	17 102	15,5	14 349	16,7	10 876	19,2	9 999	19,3
Brugstyveri af cykel	71 860	0,5	79 272	0,5	71 736	0,6	71 697	0,9	68 451	0,9	61 416	1,0
Hærværk	40 910	10,7	39 201	10,9	32 446	12,3	29 802	13,2	28 155	14,0	25 880	13,1
Andre forbrydelser	6 561	80,9	6 511	84,1	7 637	85,8	8 811	86,9	7 562	86,4	8 535	78,4
Salg af narkotika	722	95,8	692	96,7	960	97,3	1 010	97,3	831	95,2	994	96,3
Smugling af narkotika	150	94,7	109	89,0	127	90,6	143	95,1	184	96,2	184	78,3
Anmeldte straffelovsovertrædelser pr. 100.000 indbyggere 15 år +												
I alt	10 644	-	10 893	-	10 363	-	10 200	-	9 569	-	9 261	-
Seksualforbrydelser	55	-	49	-	58	-	57	-	57	-	55	-
Voldtægt mv.	11	-	10	-	9	-	9	-	8	-	8	-
Blufærdighedskrænkelser	26	-	24	-	32	-	32	-	32	-	31	-
Voldsforbrydelser	413	-	398	-	399	-	390	-	366	-	360	-
Vold o.l. mod offentlig myndighed	61	-	58	-	62	-	62	-	63	-	69	-
Drab og forsøg herpå	6	-	6	-	4	-	4	-	4	-	4	-
Vold mod privatperson	251	-	236	-	235	-	229	-	210	-	203	-
Ejendomsforbrydelser	10 030	-	10 301	-	9 738	-	9 561	-	8 982	-	8 662	-
Dokumentfalsk	45	-	46	-	57	-	75	-	56	-	54	-
Brandstiftelse	31	-	22	-	20	-	17	-	14	-	25	-
Indbrud	2 088	-	2 369	-	2 127	-	2 005	-	1 757	-	1 703	-
Tyveri	4 204	-	4 103	-	4 176	-	4 212	-	4 149	-	4 031	-
Bedrageri	160	-	164	-	216	-	270	-	250	-	315	-
Røveri	76	-	89	-	74	-	71	-	65	-	69	-
Brugstyveri af bil	449	-	439	-	376	-	314	-	236	-	216	-
Brugstyveri af cykel	1 604	-	1 756	-	1 578	-	1 567	-	1 486	-	1 325	-
Hærværk	913	-	868	-	714	-	651	-	611	-	558	-
Andre forbrydelser	146	-	144	-	168	-	193	-	164	-	184	-
Salg af narkotika	16	-	15	-	21	-	22	-	18	-	21	-
Smugling af narkotika	3	-	2	-	3	-	3	-	4	-	4	-

Tabel 1.03

Afgørelser i alt. Antal og pr. 100.000 indbyggere efter overtrædelsens art

Decisions¹. Number and per 100.000 inhabitants, by type of offence

Overtrædelsens art	2010			2011			2012			2013		
	I alt ²	Mænd	Kvinder	I alt ²	Mænd	Kvinder	I alt ²	Mænd	Kvinder	I alt ²	Mænd	Kvinder
I alt	200 328	157 745	38 725	216 808	170 656	40 149	226 320	180 222	40 715	222 617	175 587	42 541
Straffelov	53 461	43 527	9 924	54 056	44 090	9 950	53 916	43 644	10 253	51 709	41 853	9 844
Seksuallforbrydelser	1 265	1 223	42	1 242	1 178	64	1 252	1 182	70	1 244	1 200	44
Voldtægt mv.	226	224	2	249	249	-	223	221	2	237	234	3
Blufærdighedskrænkelser	486	476	10	481	460	21	515	502	13	478	469	9
Voldsforbrydelser	12 269	10 915	1 354	11 453	10 190	1 263	11 007	9 745	1 261	10 194	9 027	1 166
Vold o.l. mod offentlig myndighed	1 918	1 633	285	1 754	1 516	238	1 747	1 500	247	1 657	1 419	238
Drab og forsøg herpå	161	150	11	135	127	8	147	136	11	192	177	15
Vold mod privatperson	8 062	7 193	869	7 718	6 862	856	7 293	6 463	830	6 719	5 948	771
Ejendomsforbrydelser	35 169	27 251	7 914	36 385	28 464	7 914	36 797	28 531	8 261	35 159	27 252	7 902
Dokumentfalsk	855	596	259	1 040	768	271	1 013	746	267	979	754	223
Brandstiftelse	351	285	66	360	314	46	336	268	68	338	290	48
Indbrud	4 055	3 853	202	4 305	4 134	171	3 903	3 733	170	3 415	3 283	132
Tyveri	17 701	11 788	5 913	18 383	12 438	5 945	18 993	12 951	6 042	18 637	12 739	5 898
Bedrageri	2 398	1 739	659	2 593	1 847	743	2 980	2 098	881	3 298	2 380	917
Røveri	1 464	1 375	89	1 314	1 247	67	1 230	1 143	87	1 118	1 056	62
Brugstyveri af bil	1 676	1 550	126	1 630	1 527	103	1 381	1 269	112	1 216	1 139	77
Brugstyveri af knallert	386	377	9	283	269	14	274	264	10	206	202	4
Brugstyveri af cykel	335	316	19	288	273	15	393	366	27	371	351	20
Hærværk	2 982	2 710	272	2 776	2 555	220	2 789	2 551	237	2 359	2 151	207
Andre forbrydelser	4 758	4 138	614	4 976	4 258	709	4 860	4 186	661	5 112	4 374	732
Salg af narkotika	679	602	77	835	741	94	696	613	83	846	742	104
Smugling af narkotika	212	199	13	179	163	16	249	213	36	241	216	25
Færdselslov	117 078	90 590	25 772	118 588	91 852	25 882	120 880	94 036	25 941	121 447	91 939	28 663
Færdselsuheld	1 679	1 467	212	1 493	1 286	207	1 352	1 158	194	1 205	1 003	202
Spirituskørsel	8 841	8 048	793	8 840	8 032	808	9 226	8 407	819	8 264	7 529	735
Mangler ved køretøj	6 285	5 735	497	7 323	6 649	612	7 131	6 493	529	4 576	4 135	356
Særlove	29 789	23 628	3 029	44 164	34 714	4 317	51 524	42 542	4 521	49 461	41 795	4 034
Lov om euforiserende stoffer	11 299	10 413	885	13 321	12 344	975	14 965	13 875	1 090	14 999	13 935	1 064
Våbenloven	2 801	2 583	213	2 772	2 560	209	2 660	2 485	157	2 727	2 569	146
Ordensbekendtgørelsen	903	851	51	6 418	6 095	321	11 880	11 228	650	12 126	11 475	650
Love vedrørende arbejde, transport, mv.	3 317	2 137	102	4 472	2 732	156	5 251	3 077	137	4 602	2 494	92
Afgørelser pr. 100.000 indb. 15 år +												
I alt	4 407	7 052	1 677	4 738	7 575	1 728	4 914	7 943	1 742	4 802	7 687	1 809
Straffelov	1 176	1 946	430	1 181	1 957	428	1 171	1 924	439	1 115	1 832	419
Seksuallforbrydelser	28	55	2	27	52	3	27	52	3	27	53	2
Voldtægt mv.	5	10	-	5	11	-	5	10	-	5	10	-
Blufærdighedskrænkelser	11	21	-	11	20	1	11	22	1	10	21	-
Voldsforbrydelser	270	488	59	250	452	54	239	430	54	220	395	50
Vold o.l. mod offentlig myndighed	42	73	12	38	67	10	38	66	11	36	62	10
Drab og forsøg herpå	4	7	-	3	6	-	3	6	-	4	8	1
Vold mod privatperson	177	322	38	169	305	37	158	285	36	145	260	33
Ejendomsforbrydelser	774	1 218	343	795	1 263	341	799	1 258	353	758	1 193	336
Dokumentfalsk	19	27	11	23	34	12	22	33	11	21	33	9
Brandstiftelse	8	13	3	8	14	2	7	12	3	7	13	2
Indbrud	89	172	9	94	184	7	85	165	7	74	144	6
Tyveri	389	527	256	402	552	256	412	571	259	402	558	251
Bedrageri	53	78	29	57	82	32	65	92	38	71	104	39
Røveri	32	61	4	29	55	3	27	50	4	24	46	3
Brugstyveri af bil	37	69	5	36	68	4	30	56	5	26	50	3
Brugstyveri af knallert	8	17	-	6	12	1	6	12	-	4	9	-
Brugstyveri af cykel	7	14	1	6	12	1	9	16	1	8	15	1
Hærværk	66	121	12	61	113	9	61	112	10	51	94	9
Andre forbrydelser	105	185	27	109	189	31	106	184	28	110	191	31
Salg af narkotika	15	27	3	18	33	4	15	27	4	18	32	4
Smugling af narkotika	5	9	1	4	7	1	5	9	2	5	9	1
Færdselslov	2 575	4 050	1 116	2 592	4 077	1 114	2 624	4 145	1 110	2 620	4 025	1 219
Færdselsuheld	37	66	9	33	57	9	29	51	8	26	44	9
Spirituskørsel	194	360	34	193	357	35	200	371	35	178	330	31
Mangler ved køretøj	138	256	22	160	295	26	155	286	23	99	181	15
Særlove	655	1 056	131	965	1 541	186	1 119	1 875	193	1 067	1 830	172
Lov om euforiserende stoffer	249	466	38	291	548	42	325	612	47	324	610	45
Våbenloven	62	115	9	61	114	9	58	110	7	59	112	6
Ordensbekendtgørelsen	20	38	2	140	271	14	258	495	28	262	502	28
Love vedrørende arbejde, transport, mv.	73	96	4	98	121	7	114	136	6	99	109	4

¹ Decided by a judge or by the police.² Inklusiv virksomheder.

Tabel 1.04

Afgørelser efter afgørelsestype

Decisions¹ by type of offence. Number and per 100.000 inhabitants

		I alt	Dom til frihedsstraf			Bøde	Tiltale- frafald	Påtale opgivet	Anden afgørelse
			I alt	Ubetinget	Betinget				
Straffelov	2003	53 935	17 457	8 565	8 892	18 415	2 850	12 933	2 280
	2004	56 378	17 547	8 642	8 905	19 675	3 016	13 905	2 235
	2005	56 552	18 060	9 269	8 791	19 420	2 910	13 759	2 403
	2006	51 307	16 215	8 143	8 072	17 269	2 783	12 794	2 246
	2007	43 283	13 346	6 947	6 399	14 601	2 295	11 070	1 971
	2008	44 791	13 689	7 004	6 685	15 156	2 672	11 004	2 270
	2009	48 954	15 388	8 105	7 283	17 230	2 683	11 237	2 416
	2010	53 461	17 475	8 907	8 568	17 861	2 693	12 401	3 031
	2011	54 056	17 151	9 315	7 836	18 435	2 611	12 941	2 918
	2012	53 916	16 687	9 280	7 407	18 957	2 865	12 717	2 690
2013	51 709	15 265	8 629	6 636	18 387	2 832	12 686	2 539	
Færdselslov	2003	88 835	4 523	1 375	3 148	83 518	221	390	183
	2004	114 798	4 530	1 351	3 179	109 449	203	453	163
	2005	137 511	4 382	1 401	2 981	132 236	192	500	201
	2006	124 388	4 207	1 631	2 576	119 107	180	649	245
	2007	109 348	3 202	1 216	1 986	105 167	145	593	241
	2008	108 204	3 552	1 408	2 144	103 630	197	545	280
	2009	112 406	3 669	1 469	2 200	107 464	195	749	329
	2010	117 078	4 237	1 665	2 572	111 285	261	853	442
	2011	118 588	3 822	1 620	2 202	113 350	238	765	413
	2012	120 880	4 183	1 857	2 326	115 183	272	810	432
2013	121 447	3 594	1 398	2 196	116 512	182	685	474	
Særlove	2003	18 944	1 575	917	658	13 642	2 694	870	163
	2004	23 750	1 557	879	678	19 496	1 907	644	146
	2005	28 736	1 784	993	791	25 330	719	755	148
	2006	30 394	1 628	890	738	27 203	686	728	149
	2007	23 935	1 322	707	615	21 447	474	563	129
	2008	24 414	1 316	684	632	21 608	623	683	184
	2009	26 993	1 859	1 060	799	23 210	705	960	259
	2010	29 789	2 081	1 120	961	25 849	630	972	257
	2011	44 164	2 196	1 267	929	40 193	673	855	247
	2012	51 524	2 049	1 201	848	47 615	689	958	213
2013	49 461	2 209	1 355	854	45 365	688	987	212	
Afgørelser pr. 100.000 indbyggere 15 år +									
Straffelov	2003	1 233	399	196	203	421	65	296	52
	2004	1 286	400	197	203	449	69	317	51
	2005	1 285	411	211	200	441	66	313	55
	2006	1 161	367	184	183	391	63	289	51
	2007	973	300	156	144	328	52	249	44
	2008	1 000	305	156	149	338	60	246	51
	2009	1 084	341	180	161	382	59	249	54
	2010	1 176	384	196	188	393	59	273	67
	2011	1 181	375	204	171	403	57	283	64
	2012	1 171	362	201	161	412	62	276	58
2013	1 115	329	186	143	397	61	274	55	
Færdselslov	2003	2 031	103	31	72	1 910	5	9	4
	2004	2 619	103	31	73	2 497	5	10	4
	2005	3 126	100	32	68	3 006	4	11	5
	2006	2 814	95	37	58	2 694	4	15	6
	2007	2 459	72	27	45	2 365	3	13	5
	2008	2 415	79	31	48	2 313	4	12	6
	2009	2 490	81	33	49	2 380	4	17	7
	2010	2 575	93	37	57	2 448	6	19	10
	2011	2 592	84	35	48	2 477	5	17	9
	2012	2 624	91	40	50	2 501	6	18	9
2013	2 620	78	30	47	2 513	4	15	10	
Særlove	2003	433	36	21	15	312	62	20	4
	2004	542	36	20	15	445	43	15	3
	2005	653	41	23	18	576	16	17	3
	2006	688	37	20	17	615	16	16	3
	2007	538	30	16	14	482	11	13	3
	2008	545	29	15	14	482	14	15	4
	2009	598	41	23	18	514	16	21	6
	2010	655	46	25	21	569	14	21	6
	2011	965	48	28	20	878	15	19	5
	2012	1 119	44	26	18	1 034	15	21	5
2013	1 067	48	29	18	979	15	21	5	

¹ Decided by a judge or by the police.

Tabel 1.05

Domme til frihedsstraf
Convictions involving greater sentence than a fine

	I alt	Betinget straf		Ubetinget straf	Gennemsnitlig strafflængde		
		Fængsel	Straffastsættelse udsat		Betinget straf	Ubetinget straf	
----- måneder -----							
2003	I alt	23 555	10 657	2 041	10 755	1,7	5,9
	Straffelov	17 457	6 923	1 969	8 466	2,2	7,1
	Færdselslov	4 523	3 138	10	1 374	0,7	1,5
	Særlove	1 575	596	62	915	1,6	1,7
2004	I alt	23 634	10 768	1 985	10 727	1,6	6,1
	Straffelov	17 547	6 970	1 930	8 499	2,0	7,3
	Færdselslov	4 530	3 172	3	1 350	0,7	1,5
	Særlove	1 557	626	52	878	1,5	1,7
2005	I alt	24 226	10 828	1 732	11 514	1,6	5,7
	Straffelov	18 060	7 154	1 636	9 129	2,0	6,8
	Færdselslov	4 382	2 972	8	1 394	0,6	1,4
	Særlove	1 784	702	88	991	1,4	1,8
2006	I alt	22 050	9 839	1 545	10 517	1,6	5,4
	Straffelov	16 215	6 604	1 467	7 999	2,0	6,7
	Færdselslov	4 207	2 572	3	1 631	0,7	1,4
	Særlove	1 628	663	75	887	1,3	1,7
2007	I alt	17 870	7 939	1 061	8 870	1,6	6,2
	Straffelov	13 346	5 392	1 007	6 947	1,9	7,5
	Færdselslov	3 202	1 984	2	1 216	0,7	1,4
	Særlove	1 322	563	52	707	1,5	1,8
2008	I alt	18 557	8 395	1 066	9 096	1,6	6,0
	Straffelov	13 689	5 669	1 016	7 004	1,9	7,3
	Færdselslov	3 552	2 141	3	1 408	0,7	1,5
	Særlove	1 316	585	47	684	1,3	1,9
2009	I alt	20 916	9 210	1 072	10 634	1,6	6,4
	Straffelov	15 388	6 271	1 012	8 105	1,9	7,9
	Færdselslov	3 669	2 198	2	1 469	0,8	1,5
	Særlove	1 859	741	58	1 060	1,1	1,5
2010	I alt	23 793	10 802	1 299	11 692	1,6	6,6
	Straffelov	17 475	7 333	1 235	8 907	1,9	8,1
	Færdselslov	4 237	2 568	4	1 665	0,8	1,5
	Særlove	2 081	901	60	1 120	1,3	1,6
2011	I alt	23 169	9 952	1 015	12 202	1,6	6,1
	Straffelov	17 151	6 875	961	9 315	2,0	7,5
	Færdselslov	3 822	2 200	2	1 620	0,7	1,5
	Særlove	2 196	877	52	1 267	1,3	1,6
2012	I alt	22 919	9 687	894	12 338	1,6	6,3
	Straffelov	16 687	6 544	863	9 280	2,0	7,8
	Færdselslov	4 183	2 324	2	1 857	0,7	1,5
	Særlove	2 049	819	29	1 201	1,4	1,9
2013	I alt	21 068	8 989	697	11 382	1,6	6,6
	Straffelov	15 265	5 965	671	8 629	2,0	8,1
	Færdselslov	3 594	2 194	2	1 398	0,7	1,5
	Særlove	2 209	830	24	1 355	1,3	1,9

Tabel 1.06

Retternes funktion
 Criminal and civil cases

	Straffe- sager	Civile sager	Foged- forretninger	Notarial- forretninger	Tinglysnings- forretninger	Konkurs- og likvidations- boer	Bosondrings- separations- og ægtefælleskifter	Dødsboer	Anmodning om gælds- sanering
2003	103 320	130 137	256 939	54 291	3 533 325	17 259	926	59 438	5 565
2004	107 864	133 181	240 449	56 726	3 236 055	10 792	972	57 876	4 063
2005	118 308	147 001	281 985	58 204	3 989 741	14 437	898	56 267	5 014
2006	114 819	127 159	268 133	63 984	3 107 636	14 094	881	55 845	5 850
2007	97 000	125 676	264 078	66 001	2 658 967	13 556	779	54 675	5 051
2008	104 161	127 476	334 461	74 662	2 226 862	8 937	784	56 168	5 101
2009	111 413	137 216	394 175	62 039	1 858 775	12 234	800	55 906	5 002
2010	122 976	136 946	420 796	63 901	2 157 581	15 951	788	55 660	5 331
2011	128 557	124 618	427 496	63 906	1 894 653	15 771	709	54 999	5 230
2012	160 111	105 601	375 220	64 557	2 070 365	15 506	894	54 380	5 515
2013	129 366	99 826	355 009	64 525	1 763 487	15 179	897	53 863	5 884

2.

**Anmeldelser
og ofre**

Anmeldelser og ofre

Afsnittet indeholder tabellerne 2.01-2.04 om anmeldte overtrædelser af straffeloven og særlovene, tabellerne 2.05A-2.05C om ofre for straffelovsovertrædelser.

Tabel 2.01 Anmeldte straffelovsovertrædelser og anmeldelser med sigtelse fordelt efter overtrædelsens art.

Tabel 2.02 Anmeldte straffelovsovertrædelser efter regioner og overtrædelsens art.

Tabel 2.03 Anmeldte overtrædelser af straffeloven. Kvartalsvis og hele året efter overtrædelsens art.

Tabel 2.04 Anmeldte overtrædelser af særlovgivningen.

Tabellerne om ofre for straffelovsovertrædelser, omfatter kun ofre for anmeldt personfarlig kriminalitet, dvs. overtrædelser af straffelovens paragraffer om seksual- og voldsforbrydelser, samt enkelte overtrædelser under ejendomsforbrydelser og andre straffelovsforbrydelser samt overtrædelse af særloven om tilhold, bortvisning og opholdsforbud.

Tabel 2.05A-2.05C Ofre efter overtrædelsens art og køn, samt alder på gerningstidspunktet.

Tabel 2.01

Anmeldelser og sigtelser vedr. overtrædelser af straffeloven. 2013
 Reported and charged criminal offences by type of offence. Penal code. 2013

Overtrædelsens art	Anmeldte straffelovsovertrædelser		
	Anmeldelser i alt	Med sigtelse	Sigtelsesprocent
Straffelov i alt	429 293	79 214	18,5
Seksuelforbrydelser	2 532	1 824	72,0
Blodskam mv.	57	53	93,0
Voldtægt mv.	367	274	74,7
Heteroseksuel sædelighedsforbrydelse, børn under 12 år	72	65	90,3
Seksuelforbrydelse mod barn under 12 år	92	83	90,2
Heteroseksuel sædelighedsforbrydelse i øvrigt	143	136	95,1
Seksuelforbrydelse mod barn under 15 år	87	75	86,2
Seksuelforbrydelse i øvrigt	61	51	83,6
Homoseksuel sædelighedsforbrydelse, børn under 12 år	4	4	100,0
Homoseksuel sædelighedsforbrydelse i øvrigt	6	6	100,0
Blufærdighedskrænkelse v/beføling	462	317	68,6
Blufærdighedskrænkelse v/blotteri	448	186	41,5
Blufærdighedskrænkelse i øvrigt	542	407	75,1
Utugt mv.	191	167	87,4
Voldsforbrydelser	16 710	12 664	75,8
Vold o.l. mod offentlig myndighed	3 178	2 659	83,7
Opløb/forstyrrelse af offentlig orden	33	28	84,8
Manddrab	41	35	85,4
Forsøg på manddrab	165	115	69,7
Simpel vold	7 898	5 555	70,3
Alvorligere vold	1 493	1 191	79,8
Særlig alvorlig vold	13	11	84,6
Uagtsomt manddrab/legemsbeskadigelse	15	14	93,3
Forbrydelse mod liv og legeme	381	312	81,9
Forbrydelse mod den personlige frihed	318	268	84,3
Trusler	3 175	2 476	78,0
Ejendomsforbrydelser	401 516	58 034	14,5
Dokumentfalsk	2 423	1 985	81,9
Dokumentfalsk med check	74	55	74,3
Brandstiftelse	1 168	480	41,1
Indbrud i forretning, virksomhed mv.	21 623	1 768	8,2
Indbrud i beboelser	41 946	2 845	6,8
Indbrud i ubeboede bebyggelser	15 386	570	3,7
Tyveri fra bil, båd mv.	25 354	1 059	4,2
Butikstyverier mv.	20 375	16 580	81,4
Andre tyverier	141 131	10 607	7,5
Tyveri/brugstyveri af køretøj	9 999	1 934	19,3
Tyveri/brugstyveri af knallert	2 032	194	9,5
Tyveri/brugstyveri af cykel	61 416	643	1,0
Tyveri/brugstyveri af andet	8 235	814	9,9
Ulovlig omgang med hittegods	710	588	82,8
Underslæb	975	852	87,4
Bedrageri	14 510	8 208	56,6
Checkbedrageri	93	71	76,3
Mandatsvig	413	370	89,6
Afpresning og åger	313	246	78,6
Skyldnersvig	131	72	55,0
Hæleri	2 604	2 504	96,2
Røveri	3 200	1 144	35,8
Grov skattesvig mv.	372	191	51,3
Hærværk	25 880	3 384	13,1
Uagtsomt hæleri	29	28	96,6
Berigelsesforbrydelse og formuekrænkelse	1 124	842	74,9
Andre forbrydelser	8 535	6 692	78,4
Forbrydelse mod offentlig myndighed mv.	2 141	1 905	89,0
Forbrydelse i offentlig tjeneste	109	76	69,7
Falsk forklaring for retten	101	72	71,3
Falsk forklaring i øvrigt	1 239	1 134	91,5
Forbrydelse vedr. penge og bevismateriale	1 673	683	40,8
Salg af narkotika mv.	994	957	96,3
Smugling mv. af narkotika	184	144	78,3
Almenskadelige forbrydelser mv.	388	344	88,7
Ulovligt erhverv mv.	123	86	69,9
Forbrydelser i familieforhold	73	44	60,3
Uagtsomt manddrab mv. v. færdselsuheld	214	211	98,6
Overtrædelse af tilhold	1	-	-
Freds- og ærekrænkelser	1 295	1 036	80,0

Tabel 2.02

Anmeldte overtrædelser af straffeloven efter region. 2013
 Reported crime by offences and region. 2013

Overtrædelsens art	Hele landet i alt ¹	Regioner				
		Hovedstaden	Sjælland	Syddanmark	Midtjylland	Nordjylland
Straffelov i alt	429 293	175 905	55 312	77 470	81 206	33 708
Seksuualforbrydelser	2 532	732	404	579	553	201
Blodskam mv.	57	10	13	17	7	8
Voldtægt mv.	367	112	59	82	71	35
Heteroseksuel sædelighedsforbrydelse, børn under 12 år	72	12	6	27	10	12
Seksuualforbrydelse mod barn under 12 år	92	19	7	27	19	17
Heteroseksuel sædelighedsforbrydelse i øvrigt	143	48	14	39	26	16
Seksuualforbrydelse mod barn under 15 år	87	14	27	20	15	5
Seksuualforbrydelse i øvrigt	61	21	5	16	10	7
Homoseksuel sædelighedsforbrydelse, børn under 12 år	4	-	1	2	1	-
Homoseksuel sædelighedsforbrydelse i øvrigt	6	1	1	3	1	-
Blufærdighedskrænkelse v/beføling	462	134	68	92	124	34
Blufærdighedskrænkelse v/blotteri	448	141	105	100	76	25
Blufærdighedskrænkelse i øvrigt	542	176	76	99	149	25
Utugt mv.	191	44	22	55	44	17
Voldsforbrydelser	16 710	5 297	2 356	3 868	3 496	1 502
Vold o.l. mod offentlig myndighed	3 178	1 055	341	775	717	266
Opløb/forstyrrelse af offentlig orden	33	27	2	3	1	-
Manddrab	41	11	6	8	12	3
Forsøg på manddrab	165	89	24	21	20	10
Simpel vold	7 898	2 390	1 079	1 906	1 680	796
Alvorligere vold	1 493	510	240	275	317	135
Særlig alvorlig vold	13	6	5	-	1	1
Uagtsomt manddrab/legemsbeskadigelse	15	6	1	3	2	2
Forbrydelse mod liv og legeme	381	133	60	84	67	31
Forbrydelse mod den personlige frihed	318	105	49	49	98	13
Trusler	3 175	965	549	744	581	245
Ejendomsforbrydelser	401 516	166 178	51 629	71 254	75 942	31 503
Dokumentfalsk	2 423	1 005	260	440	254	342
Dokumentfalsk med check	74	31	11	14	14	-
Brandstiftelse	1 168	664	113	153	116	122
Indbrud i forretning, virksomhed mv.	21 623	7 281	3 134	4 397	4 986	1 786
Indbrud i beboelser	41 946	14 118	6 916	9 264	8 304	3 304
Indbrud i ubeboede bebyggelser	15 386	4 987	2 617	2 809	3 097	1 870
Tyveri fra bil, båd mv.	25 354	9 606	2 996	5 037	6 058	1 593
Butikstyverier mv.	20 375	8 931	2 358	3 658	3 771	1 567
Andre tyverier	141 131	66 451	16 938	21 663	23 718	10 750
Tyveri/brugstyveri af køretøj	9 999	3 557	1 730	1 749	2 041	860
Tyveri/brugstyveri af knallert	2 032	493	294	540	518	185
Tyveri/brugstyveri af cykel	61 416	31 436	5 387	9 225	11 016	4 325
Tyveri/brugstyveri af andet	8 235	1 911	1 208	2 159	1 907	1 043
Ulovlig omgang med hittegods	710	249	115	170	119	42
Underslæb	975	116	487	231	105	26
Bedrageri	14 510	3 750	1 912	2 822	2 695	929
Checkbedrageri	93	30	18	12	24	5
Mandatsvig	413	121	13	123	96	50
Afpresning og åger	313	96	55	48	74	12
Skyldnersvig	131	49	23	20	18	8
Hæleri	2 604	864	251	577	365	166
Røveri	3 200	1 938	292	429	419	115
Grov skattesvig mv.	372	219	54	30	35	10
Hærværk	25 880	7 825	4 023	5 587	6 061	2 369
Uagtsomt hæleri	29	4	8	9	7	-
Berigelsesforbrydelse og formuekrænkelse	1 124	446	416	88	124	24
Andre forbrydelser	8 535	3 698	923	1 769	1 215	502
Forbrydelse mod offentlig myndighed mv.	2 141	925	262	497	344	92
Forbrydelse i offentlig tjeneste	109	34	11	11	6	5
Falsk forklaring for retten	101	24	12	27	25	11
Falsk forklaring i øvrigt	1 239	487	153	227	251	92
Forbrydelse vedr. penge og bevismateriale	1 673	1 001	140	182	141	59
Salg af narkotika mv.	994	439	84	191	126	105
Smugling mv. af narkotika	184	88	9	40	15	4
Almenskadelige forbrydelser mv.	388	162	72	67	57	20
Ulovligt erhverv mv.	123	64	5	28	26	-
Forbrydelser i familieforhold	73	27	14	12	15	3
Uagtsomt manddrab mv. v. færdselsuheld	214	41	26	61	59	27
Overtrædelse af tilhold	1	1	-	-	-	-
Freds- og ærekrænkelser	1 295	405	135	426	150	84

¹ Inkl. 5.692 anmeldelser med ukendt region.

Tabel 2.03

Anmeldte overtrædelser af straffeloven. Kvartalsvis og hele året. 2013
 Reported crime by offences - quarterly and year. 2013

Overtrædelsens art	Kvartalsstatistikken				Årsstatistikken
	1. kvrt.	2. kvrt.	3. kvrt.	4. kvrt.	Hele året ¹
Straffelov i alt	94 598	107 655	111 623	107 411	429 293
Seksualforbrydelser	492	627	570	590	2 532
Blodskam mv.	12	13	12	8	57
Voldtægt mv.	83	84	88	84	367
Heteroseksuel sædelighedsforbrydelse, børn u. 12 år	35	32	1	-	72
Seksualforbrydelse mod barn under 12 år	-	-	36	36	92
Heteroseksuel sædelighedsforbrydelse i øvrigt	74	60	-	-	143
Seksualforbrydelse mod barn under 15 år	-	-	43	30	87
Seksualforbrydelse i øvrigt	-	-	26	25	61
Homoseksuel sædelighedsforbrydelse, børn u. 12 år	-	4	-	-	4
Homoseksuel sædelighedsforbrydelse i øvrigt	2	3	-	-	6
Blufærdighedskrænkelser v/beføling	75	114	112	120	462
Blufærdighedskrænkelser v/blotteri	71	134	127	104	448
Blufærdighedskrænkelser i øvrigt	113	131	92	122	542
Utugt mv.	27	52	33	61	191
Voldsforbrydelser	3 509	4 050	4 132	4 289	16 710
Vold o.l. mod offentlig myndighed	652	755	806	863	3 178
Opløb/forstyrrelse af offentlig orden	11	5	6	11	33
Manddrab	7	14	6	15	41
Forsøg på manddrab	57	37	29	39	165
Simpel vold	1 629	1 947	1 957	2 069	7 898
Alvorligere vold	335	344	371	356	1 493
Særlig alvorlig vold	1	6	4	3	13
Uagtsomt manddrab/legemsbeskadigelse	1	4	6	2	15
Forbrydelse mod liv og legeme	89	92	111	82	381
Forbrydelse mod den personlige frihed	66	74	97	66	318
Trusler	661	772	739	783	3 175
Ejendomsforbrydelser	88 938	101 001	104 851	100 152	401 516
Dokumentfalsk	659	467	513	496	2 423
Dokumentfalsk med check	11	9	29	16	74
Brandstiftelse	273	309	306	243	1 168
Indbrud i forretning, virksomhed mv.	5 322	5 842	5 116	5 188	21 623
Indbrud i beboelser	10 776	7 957	9 673	13 482	41 946
Indbrud i ubeboede bebyggelser	4 105	3 660	3 252	4 246	15 386
Tyveri fra bil, båd mv.	5 528	6 409	6 677	6 540	25 354
Butikstyverier mv.	4 917	4 889	5 054	4 722	20 375
Andre tyverier	31 629	37 380	36 717	33 607	141 131
Tyveri/brugstyveri af køretøj	2 239	2 640	2 787	2 324	9 999
Tyveri/brugstyveri af knallert	363	562	614	496	2 032
Tyveri/brugstyveri af cykel	10 307	16 542	20 138	14 626	61 416
Tyveri/brugstyveri af andet	1 476	2 309	2 498	1 963	8 235
Ulovlig omgang med hittegods	156	161	174	191	710
Underslæb	160	350	165	117	975
Bedrageri	2 788	3 560	3 264	3 092	14 510
Checkbedrageri	13	13	44	14	93
Mandatsvig	58	32	58	162	413
Afpresning og åger	44	55	115	67	313
Skyldnersvig	29	20	22	35	131
Hæleri	489	517	427	715	2 604
Røveri	783	776	743	838	3 200
Grov skattesvig mv.	65	68	73	96	372
Hærværk	6 675	6 310	5 896	6 700	25 880
Uagtsomt hæleri	7	1	10	9	29
Berigelsesforbrydelse og formuekrænkelser	66	163	486	167	1 124
Andre forbrydelser	1 659	1 977	2 070	2 380	8 535
Forbrydelse mod offentlig myndighed mv.	398	579	558	525	2 141
Forbrydelse i offentlig tjeneste	9	20	11	39	109
Falsk forklaring for retten	25	18	24	25	101
Falsk forklaring i øvrigt	279	304	261	348	1 239
Forbrydelse vedr. penge og bevismateriale	275	342	419	529	1 673
Salg af narkotika mv.	206	224	236	265	994
Smugling mv. af narkotika	55	32	39	53	184
Almenskadelige forbrydelser mv.	105	91	93	75	388
Ulovligt erhverv mv.	19	36	52	16	123
Forbrydelser i familieforhold	12	16	19	20	73
Uagtsomt manddrab mv. v. færdselsuheld	50	37	59	50	214
Overtrædelse af tilhold	1	-	-	-	1
Freds- og ærekrænkelser	225	278	299	435	1 295

¹ Antallet af anmeldelser for 'Hele året' er indberettet samlet efter tællingsårets afslutning og svarer ikke til summen af de fire kvartaler. Forskellen i antal skyldes, at der løbende fra politiets side sker korrektioner af de indberettede kvartalsanmeldelser.

Tabel 2.04

Anmeldte overtrædelser af særlovgivningen. 2013

Reported criminal offences against special legislation. 2013

Overtrædelsens art	Hele landet i alt ¹	Regioner				
		Hovedstaden	Sjælland	Syddanmark	Midtjylland	Nordjylland
Særlove i alt	106 566	39 710	12 640	19 317	18 180	10 472
Lov om euforiserende stoffer	23 172	10 439	2 148	3 632	4 669	2 219
Våbenloven	7 427	3 190	941	1 398	1 317	560
Skatte- og afgiftlove mv.	5 466	1 599	1 000	1 151	921	689
Heraf: Skatte- og toldlovetrolloven	760	345	129	119	50	63
Færdselslovs-lignende økonomiske love	4 226	1 151	735	913	812	589
Andre økonomiske love	480	103	136	119	59	37
Udlændingeloven	14 143	9 815	884	1 078	734	189
Ordensbekendtgørelsen	15 075	3 694	1 827	3 657	3 618	2 276
Køretøjer der ikke har overholdt syn	5 215	997	834	997	982	644
Lov om tilhold, opholdsforbud og bortvisning	1 879	1 158	156	298	159	59
Sundheds- og sociallove	2 049	782	254	363	374	261
Bygge- og boliglove	135	42	21	31	30	9
Miljøloven	2 743	867	442	574	523	312
Love vedr. dyr, jagt mv.	6 201	1 009	1 275	1 719	1 204	897
Heraf: Dyreværnsloven	891	70	158	251	260	144
Hundeloven	4 824	908	1 061	1 385	816	650
Andre love vedrørende dyr, jagt mv.	486	31	56	83	128	103
Love vedrørende arbejde og transport	11 045	2 350	1 370	1 707	1 415	735
Heraf: Arbejdsmiljøloven	1 621	595	232	240	363	189
Regler vedr. kontrolapparater	1 902	132	270	377	241	106
Køre- hviletider	4 519	197	551	492	435	279
Lov om hyrekørsel	837	554	16	90	68	8
Andre love vedr. arbejde, transport mv.	2 166	872	301	508	308	153
Selskabs- og firmalovgivning	575	282	69	85	68	40
Love vedr. forsvaret o.l.	3 395	1 182	427	708	408	572
Heraf: Værnepligtsloven	3 376	1 175	422	705	407	569
Andre love vedrørende forsvaret	19	7	5	3	1	3
Love vedr. offentlige forsyninger	334	112	45	88	37	49
Love vedr. spil, bevilling og næring mv.	3 865	1 017	562	845	839	584
Heraf: Restaurationsloven	3 637	918	520	804	800	580
Andre love vedr. spil, bevilling og næring mv.	228	99	42	41	39	4
Særlove i øvrigt	3 847	1 175	385	986	882	377

¹ Inkl. 6.247 anmeldelser med ukendt region.

Tabel 2.05A

Ofre efter overtrædelsens art og alder 2013, i alt
Victims by type of offence and age 2013, criminal cases ,total

Overtrædelsens art	Ofre i alt	0-4 år	5-9 år	10-14 år	15-19 år	20-24 år	25-29 år	30-39 år	40-49 år	50-59 år	60-69 år	70-79 år	80 år +	Uop- lyst alder
Ofre i alt	76 999	268	649	2 236	9 175	13 816	9 288	11 170	9 465	6 562	5 190	3 806	3 032	2 342
Seksuualforbrydelser	2 259	77	297	718	424	248	111	151	115	71	27	13	2	5
Blodskam mv	51	4	17	18	10	1	1	-	-	-	-	-	-	-
Voldtægt mv.	340	2	8	43	108	60	35	47	24	9	-	3	1	-
Heteroseksuel sædelighedsforbr., børn u. 12 år	67	19	33	15	-	-	-	-	-	-	-	-	-	-
Seksuualforbrydelse mod barn under 12 år	91	27	53	11	-	-	-	-	-	-	-	-	-	-
Heteroseksuel sædelighedsforbrydelse i øvrigt	116	-	3	94	7	2	3	2	1	-	3	-	-	1
Seksuualforbrydelse mod barn under 15 år	92	4	8	80	-	-	-	-	-	-	-	-	-	-
Seksuualforbrydelse i øvrigt	63	-	-	8	24	17	5	5	4	-	-	-	-	-
Homoseksuel sædelighedsforbr., børn u. 12 år	4	-	4	-	-	-	-	-	-	-	-	-	-	-
Homoseksuel sædelighedsforbrydelse i øvrigt	6	-	1	4	-	-	1	-	-	-	-	-	-	-
Blufærdighedskrænkelser v/beføling	456	15	75	105	105	80	23	27	19	2	2	2	-	1
Blufærdighedskrænkelser v/blotteri	454	2	44	106	82	56	25	42	44	32	15	5	1	-
Blufærdighedskrænkelser i øvrigt	519	4	51	234	88	32	18	28	23	28	7	3	-	3
Voldsforbrydelser	17 199	162	279	582	2 465	2 476	1 820	3 015	2 660	1 576	585	136	33	1 410
Vold mod offentlig myndighed	3 332	-	-	-	3	45	203	586	582	479	132	3	-	1 299
Manddrab og forsøg på manddrab	226	2	-	2	24	38	37	44	42	17	7	4	6	3
Simpel vold	8 319	116	236	400	1 611	1 495	956	1 375	1 136	641	245	78	16	14
Alvorligere vold	1 551	24	20	23	254	309	234	289	244	92	39	10	2	11
Særlig alvorlig vold	14	2	-	-	4	2	2	2	2	-	-	-	-	-
Forbrydelse mod liv og legeme	292	1	3	5	28	41	31	50	42	24	14	4	2	47
Undlade at hjælpe person i livsfare/ulykke	3	-	-	-	-	-	-	-	3	-	-	-	-	-
Forbrydelse mod den personlige frihed	296	6	5	54	68	55	26	34	30	11	3	2	1	1
Trusler	3 169	11	15	98	473	491	331	635	582	312	145	35	6	35
Ejendomsforbrydelser	56 584	25	64	923	6 270	11 062	7 180	7 858	6 449	4 740	4 544	3 652	2 988	829
Tasketyverier	9 713	4	13	117	905	1 879	1 492	1 704	1 183	838	629	402	313	234
Tyverier fra lomme eller taske	42 989	20	46	611	4 592	8 596	5 381	5 842	4 970	3 663	3 734	3 008	1 980	546
Trickyveri i beboelse	975	-	-	1	5	6	3	4	20	26	65	199	644	2
Tyveri i forbindelse med prostitution	1	-	-	-	-	-	-	-	-	1	-	-	-	-
Tyveri i forbindelse med vold	22	-	-	1	6	1	5	2	2	3	2	-	-	-
Afpresning	250	-	1	14	36	42	22	38	53	28	7	1	1	7
Åger	20	-	-	-	2	1	-	1	4	2	7	-	3	-
Røveri mod andre	2 290	-	2	179	684	485	249	227	172	133	75	27	21	36
Særligt farligt røveri mod andre	54	-	-	-	11	13	8	6	8	4	-	-	-	4
Røveri mod person i egen bolig	247	1	2	-	27	33	18	34	34	36	22	15	25	-
Særligt farligt røveri mod person i egen bolig	23	-	-	-	2	6	2	-	3	6	3	-	1	-
Andre forbrydelser	957	4	9	13	16	30	177	146	241	175	34	5	9	98
Overtrædelse af tilhold, opholdsforb. og bortvisn.	947	4	9	13	15	29	176	144	239	174	33	5	8	98
Æreskrænkelser	10	-	-	-	1	1	1	2	2	1	1	-	1	-

Anm.: Alderen er beregnet på gerningstidspunktet.

Tabel 2.05B

Ofre efter overtrædelsens art og alder 2013, mænd

Victims by type of offence and age 2013, criminal cases, males

Overtrædelsens art	Ofre i alt	0-4 år	5-9 år	10-14 år	15-19 år	20-24 år	25-29 år	30-39 år	40-49 år	50-59 år	60-69 år	70-79 år	80 år +	Uop- lyst alder
Ofre i alt	30 128	113	290	939	4 345	5 701	4 041	5 071	4 044	2 715	1 531	826	512	-
Seksuualforbrydelser	269	17	83	117	12	6	5	3	5	21	-	-	-	-
Blodskam mv	9	1	3	4	1	-	-	-	-	-	-	-	-	-
Voldtægt mv.	15	1	6	2	1	2	2	1	-	-	-	-	-	-
Heteroseksuel sædelighedsforbr., børn u. 12 år	21	6	11	4	-	-	-	-	-	-	-	-	-	-
Seksuualforbrydelse mod barn under 12 år	12	3	6	3	-	-	-	-	-	-	-	-	-	-
Heteroseksuel sædelighedsforbrydelse i øvrigt	9	-	2	7	-	-	-	-	-	-	-	-	-	-
Seksuualforbrydelse mod barn under 15 år	30	1	3	26	-	-	-	-	-	-	-	-	-	-
Seksuualforbrydelse i øvrigt	3	-	-	2	1	-	-	-	-	-	-	-	-	-
Homoseksuel sædelighedsforbr., børn u. 12 år	4	-	4	-	-	-	-	-	-	-	-	-	-	-
Homoseksuel sædelighedsforbrydelse i øvrigt	6	-	1	4	-	-	1	-	-	-	-	-	-	-
Blufærdighedskrænkelser v/beføling	35	3	17	11	3	1	-	-	-	-	-	-	-	-
Blufærdighedskrænkelser v/blotteri	38	1	11	14	2	2	-	1	5	2	-	-	-	-
Blufærdighedskrænkelser i øvrigt	87	1	19	40	4	1	2	1	-	19	-	-	-	-
Voldsforbrydelser	9 379	81	161	313	1 589	1 549	1 077	1 683	1 478	967	376	91	14	-
Vold mod offentlig myndighed	1 070	-	-	-	3	15	89	319	319	249	74	2	-	-
Manddrab og forsøg på manddrab	168	2	-	-	22	29	35	35	23	14	4	3	1	-
Simpel vold	4 972	58	140	243	1 027	938	580	738	613	412	163	51	9	-
Alvorligere vold	1 209	12	10	14	207	251	185	224	192	74	30	10	-	-
Særlig alvorlig vold	10	2	-	-	3	1	1	2	1	-	-	-	-	-
Forbrydelse mod liv og legeme	159	1	1	4	16	21	20	33	30	22	7	3	1	-
Undlade at hjælpe person i livsfare/ulykke	2	-	-	-	-	-	-	-	2	-	-	-	-	-
Forbrydelse mod den personlige frihed	123	-	2	7	34	26	13	13	18	6	2	1	1	-
Trusler	1 668	6	8	45	277	268	154	319	282	190	96	21	2	-
Ejendomsforbrydelser	20 310	12	37	499	2 735	4 141	2 956	3 360	2 512	1 688	1 144	730	496	-
Tasketyverier	2 593	2	6	65	274	465	466	517	361	227	133	59	18	-
Tyverier fra lomme eller taske	15 274	10	27	261	1 791	3 201	2 254	2 603	1 950	1 300	923	601	353	-
Trickyveri i beboelse	216	-	-	1	1	3	1	1	12	13	24	46	114	-
Tyveri i forbindelse med prostitution	1	-	-	-	-	-	-	-	-	1	-	-	-	-
Tyveri i forbindelse med vold	16	-	-	1	5	0	4	1	1	3	1	-	-	-
Afpresning	197	-	1	13	33	40	19	25	38	21	6	1	-	-
Åger	9	-	-	-	2	1	-	1	2	1	1	-	1	-
Røveri mod andre	1 780	-	2	158	594	389	193	184	116	88	38	14	4	-
Særligt farligt røveri mod andre	36	-	-	-	10	11	4	3	5	3	0	-	-	-
Røveri mod person i egen bolig	173	-	1	-	23	27	14	25	24	29	15	9	6	-
Særligt farligt røveri mod person i egen bolig	15	-	-	-	2	4	1	-	3	2	3	-	-	-
Andre forbrydelser	170	3	9	10	9	5	3	25	49	39	11	5	2	-
Overtrædelse af tilhold, opholdsforb. og bortvisn.	166	3	9	10	9	5	3	24	47	39	10	5	2	-
Æreskrænkelser	4	-	-	-	-	-	-	1	2	-	1	-	-	-

Anm.: Alderen er beregnet på gerningstidspunktet.

Tabel 2.05C

Ofre efter overtrædelsens art og alder 2013, kvinder
Victims by type of offence and age 2013, criminal cases , females

Overtrædelsens art	Ofre i alt	0-4 år	5-9 år	10-14 år	15-19 år	20-24 år	25-29 år	30-39 år	40-49 år	50-59 år	60-69 år	70-79 år	80 år +	Uop- lyst alder
Ofre i alt	44 529	155	359	1 297	4 830	8 115	5 247	6 099	5 421	3 847	3 659	2 980	2 520	-
Seksualforbrydelser	1 985	60	214	601	412	242	106	148	110	50	27	13	2	-
Blodskam mv	42	3	14	14	9	1	1	-	-	-	-	-	-	-
Voldtægt mv.	325	1	2	41	107	58	33	46	24	9	-	3	1	-
Heteroseksuel sædelighedsforbr., børn u. 12 år	46	13	22	11	-	-	-	-	-	-	-	-	-	-
Seksualforbrydelse mod barn under 12 år	79	24	47	8	-	-	-	-	-	-	-	-	-	-
Heteroseksuel sædelighedsforbrydelse i øvrigt	106	-	1	87	7	2	3	2	1	-	3	-	-	-
Seksualforbrydelse mod barn under 15 år	62	3	5	54	-	-	-	-	-	-	-	-	-	-
Seksualforbrydelse i øvrigt	60	-	-	6	23	17	5	5	4	-	-	-	-	-
Homoseksuel sædelighedsforbr., børn u. 12 år	-	-	-	-	-	-	-	-	-	-	-	-	-	-
Homoseksuel sædelighedsforbrydelse i øvrigt	0	-	-	-	-	-	-	-	-	-	-	-	-	-
Blufærdighedskrænkelser v/beføling	420	12	58	94	102	79	23	27	19	2	2	2	-	-
Blufærdighedskrænkelser v/blotteri	416	1	33	92	80	54	25	41	39	30	15	5	1	-
Blufærdighedskrænkelser i øvrigt	429	3	32	194	84	31	16	27	23	9	7	3	-	-
Voldsforbrydelser	6 410	81	118	269	876	927	743	1 332	1 182	609	209	45	19	-
Vold mod offentlig myndighed	963	-	-	-	-	30	114	267	263	230	58	1	-	-
Manddrab og forsøg på manddrab	55	-	-	2	2	9	2	9	19	3	3	1	5	-
Simpel vold	3 333	58	96	157	584	557	376	637	523	229	82	27	7	-
Alvorligere vold	331	12	10	9	47	58	49	65	52	18	9	-	2	-
Særlig alvorlig vold	4	-	-	-	1	1	1	-	1	-	-	-	-	-
Forbrydelse mod liv og legeme	86	-	2	1	12	20	11	17	12	2	7	1	1	-
Undlade at hjælpe person i livsfare/ulykke	1	-	-	-	-	-	-	-	1	-	-	-	-	-
Forbrydelse mod den personlige frihed	172	6	3	47	34	29	13	21	12	5	1	1	-	-
Trusler	1 466	5	7	53	196	223	177	316	300	122	49	14	4	-
Ejendomsforbrydelser	35 445	13	27	424	3 535	6 921	4 224	4 498	3 937	3 052	3 400	2 922	2 492	-
Tasketyverier	6 886	2	7	52	631	1 414	1 026	1 187	822	611	496	343	295	-
Tyverier fra lomme eller taske	27 169	10	19	350	2 801	5 395	3 127	3 239	3 020	2 363	2 811	2 407	1 627	-
Trickyveri i beboelse	757	-	-	-	4	3	2	3	8	13	41	153	530	-
Tyveri i forbindelse med prostitution	-	-	-	-	-	-	-	-	-	-	-	-	-	-
Tyveri i forbindelse med vold	6	-	-	-	1	1	1	1	1	-	1	-	-	-
Afpresning	46	-	-	1	3	2	3	13	15	7	1	-	1	-
Åger	11	-	-	-	-	-	-	-	2	1	6	-	2	-
Røveri mod andre	474	-	-	21	90	96	56	43	56	45	37	13	17	-
Særligt farligt røveri mod andre	14	-	-	-	1	2	4	3	3	1	-	-	-	-
Røveri mod person i egen bolig	74	1	1	-	4	6	4	9	10	7	7	6	19	-
Særligt farligt røveri mod person i egen bolig	8	-	-	-	-	2	1	-	-	4	-	-	1	-
Andre forbrydelser	689	1	-	3	7	25	174	121	192	136	23	-	7	-
Overtrædelse af tilhold, opholdsforb. og bortvisn.	683	1	-	3	6	24	173	120	192	135	23	-	6	-
Æreskrænkelser	6	-	-	-	1	1	1	1	-	1	-	-	1	-

Anm.: Alderen er beregnet på gerningstidspunktet.

3.

Strafferetlige afgørelser

Strafferetlige afgørelser

De strafferetlige afgørelser for 2013 er opgjort i afgørelser i alt, fældende afgørelser og ikke fældende afgørelser.

Afgørelser i alt (både fældende og ikke fældende)

Tabel 3.01-3.02 Afgørelser efter afgørelsestype og lovområde eller alder

Tabel 3.03.A-C Afgørelser efter overtrædelsens art og afgørelsestype. I alt, mænd og kvinder

Tabel 3.04 Afgørelser efter overtrædelsens art og køn

Tabel 3.05A-C Afgørelser efter overtrædelsens art og alder. I alt, mænd og kvinder

Tabel 3.06 Afgørelser pr. 100.000 indbyggere efter køn, alder og afgørelsestype

Tabel 3.07 Afgjorte forhold efter overtrædelsens art og afgørelsestype

Tabel 3.08 Afgjorte forhold efter overtrædelsens art, køn og alder

Tabel 3.09 Afgørelser i sager med kun ét forhold efter overtrædelsens art, køn og alder

Tabel 3.10A-C Færdselslov efter overtrædelsens art og alder. I alt, mænd og kvinder

Tabel 3.11 Særlove efter overtrædelsens art og alder

Tabel 3.12 Afgørelser efter overtrædelsens art og anmeldelsesår

Tabel 3.13 Afgjorte forhold efter overtrædelsens art og anmeldelsesår

Fældende afgørelser

Tabel 3.14A-C Fældende afgørelser efter overtrædelsens art og alder. I alt, mænd og kvinder

Tabel 3.15 Afgjorte forhold (fældende) efter overtrædelsens art, køn og alder

Tabel 3.16 Fældende afgørelser i sager med kun ét forhold efter overtrædelsens art, køn og alder

Tabel 3.17 Domme til frihedsstraf efter overtrædelsens art og alder

Tabel 3.18 Domme til frihedsstraf efter overtrædelsens art og den idømte straf

Tabel 3.19 Ubetingede frihedsstraffe efter overtrædelsens art og straffens længde

Tabel 3.20 Domme til frihedsstraf efter straffens art og længde samt alder

Tabel 3.21 Bødeafgørelser efter overtrædelsens art og alder

Tabel 3.22A Fældende afgørelser efter overtræderens nationale tilhørsforhold

Tabel 3.22B Ikke-fældende afgørelser efter overtræderens nationale tilhørsforhold

Opgørelsesenhed Den gennemgående opgørelsesenhed i tabellerne vedr. strafferetlige afgørelser er "sagspersonen", idet der til hver enkelt afgørelse er knyttet én sagsperson. En afgørelse kan vedrøre ét eller flere kriminelle forhold. I tabel 3.07, 3.08, 3.13 og 3.15 er det "forhold", der er anvendt som opgørelsesenhed, og tabellerne viser antal afgjorte forhold i tællingsåret. Tabel 3.09 og 3.16 omfatter afgørelser, hvor der kun er tale om ét forhold pr. afgørelse.

Afgørelser opgøres på hhv. personer og virksomheder.

Tabel 3.01

Afgørelser efter afgørelsestype og køn 2013

Decisions¹ by type of sentence and sex 2013

Afgørelsens art 2013	I alt		Straffelov				Færd-selslov	Særlove	Køn mv.		
	I alt	Seksual-forbr.	Volds-forbr.	Ejen-doms-forbr.	Andre	Mænd			Kvinder	Virksom-heder	
Strafferetlige afgørelser i alt	222 617	51 709	1 244	10 194	35 159	5 112	121 447	49 461	175 587	42 541	4 489
Fældende afgørelser i alt	206 351	37 538	632	6 442	26 758	3 706	120 446	48 367	161 442	40 440	4 469
Dom til frihedsstraf	21 068	15 265	385	5 049	7 727	2 104	3 594	2 209	18 934	2 134	-
Ubetinget frihedsstraf	11 382	8 629	218	2 697	4 106	1 608	1 398	1 355	10 724	658	-
Ubetinget dom alene	8 580	6 551	184	2 204	2 931	1 232	913	1 116	8 077	503	-
Delvis betinget dom	793	745	21	215	390	119	7	41	707	86	-
Delvis betinget og samfundstjeneste	130	123	2	26	71	24	3	4	116	14	-
Ubetinget dom og bøde	1 576	946	3	186	545	212	475	155	1 544	32	-
Udstået ved varetægt	238	199	3	45	132	19	-	39	223	15	-
Forvaring	4	4	1	3	-	-	-	-	4	-	-
Ungdomssanktion	61	61	4	18	37	2	-	-	53	8	-
Betinget frihedsstraf	9 686	6 636	167	2 352	3 621	496	2 196	854	8 210	1 476	-
Betinget dom alene	4 949	4 358	141	1 529	2 440	248	58	533	3 981	968	-
Betinget dom og samfundstjeneste	1 548	1 416	22	682	628	84	30	102	1 331	217	-
Betinget dom og bøde	1 460	618	4	94	391	129	691	151	1 301	159	-
Betinget dom, bøde og samfundstjeneste	1 729	244	-	47	162	35	1 417	68	1 597	132	-
Bøde	180 264	18 387	155	323	16 738	1 171	116 512	45 365	138 194	37 604	4 466
Bødedom	3 279	869	17	44	700	108	1 066	1 344	2 670	388	221
Udeblivelsesdom	33 983	6 416	28	89	5 980	319	14 137	13 430	28 984	4 526	473
Bødevedtagelse	1 053	336	3	7	283	43	366	351	886	130	37
Bødeforlæg	124 709	10 540	107	163	9 696	574	84 286	29 883	90 981	29 994	3 734
Indenretlig bøde og frakendelse	694	-	-	-	-	-	684	10	613	81	-
Udenretlig bøde og frakendelse	9 682	1	-	-	-	1	9 514	167	7 903	1 779	-
Indenretlig vedt. af bøde og kørselsforbud	74	-	-	-	-	-	74	-	63	11	-
Udenretlig vedt. af bøde og kørselsforbud	1 291	1	-	-	1	-	1 289	1	1 054	237	-
Bøder og øvr. frakend. el. kørselsforbud	3 427	224	-	20	78	126	3 024	179	3 079	347	1
Indenretlig vedtagelse af bøde/frakendelse af retten til at føre lille knallert	40	-	-	-	-	-	40	-	40	-	-
Udenretlig vedtagelse af bøde/frakendelse af retten til at føre lille knallert	2 032	-	-	-	-	-	2 032	-	1 921	111	-
Tiltalefrafald	3 702	2 832	53	497	1 938	344	182	688	3 210	490	2
Uden vilkår	2 513	1 914	45	483	1 128	258	168	431	2 237	276	-
Med vilkår	59	56	-	4	49	3	-	3	51	8	-
Med eller uden advarsel	1 130	862	8	10	761	83	14	254	922	206	2
Anden afgørelse	1 317	1 054	39	573	355	87	158	105	1 104	212	1
Foranstaltningsdomme	837	804	38	492	219	55	11	22	680	157	-
Advarsel	145	43	1	2	36	4	69	33	118	27	-
Straf bortfaldet	88	43	-	30	10	3	33	12	74	13	1
Militær straf	-	-	-	-	-	-	-	-	-	-	-
Ingen tillægsstraf (§89)	209	141	-	36	80	25	36	32	198	11	-
Anden afgørelse i øvrigt	38	23	-	13	10	-	9	6	34	4	-
Ikke fældende afgørelser i alt	16 266	14 171	612	3 752	8 401	1 406	1 001	1 094	14 145	2 101	20
Påtale opgivet	14 358	12 686	568	3 154	7 679	1 285	685	987	12 533	1 807	18
Frifindelse	1 908	1 485	44	598	722	121	316	107	1 612	294	2

¹ Decided by a judge or by the police.

Tabel 3.02

Afgørelser efter afgørelsestype og alder. 2013

Decisions¹ by type of sentence and age. 2013

Afgørelsens art 2013	I alt	Alder på afgørelsestidspunktet										Uoplyst alder ²
		15 år	16 år	17 år	18 år	19 år	20-24 år	25-29 år	30-39 år	40-49 år	50 år +	
Strafferetlige afgørelser i alt	222 617	1 308	3 067	4 248	6 812	8 749	38 175	25 554	43 246	43 169	43 800	4 489
Fældende afgørelser i alt	206 351	1 118	2 633	3 662	6 125	7 916	34 500	23 176	39 930	40 689	42 133	4 469
Dom til frihedsstraf	21 068	149	388	562	745	820	4 304	3 210	4 773	3 664	2 453	-
Ubetinget frihedsstraf	11 382	34	91	163	276	409	2 524	1 987	2 896	1 979	1 023	-
Ubetinget dom alene	8 580	5	25	68	163	296	1 851	1 569	2 263	1 568	772	-
Delvis betinget dom	793	15	33	58	63	48	199	80	144	98	55	-
Delvis betinget og samfundstjeneste	130	-	1	4	10	5	30	25	20	18	17	-
Ubetinget dom og bøde	1 576	1	-	4	32	44	383	265	409	267	171	-
Udstået ved varetægt	238	-	4	9	8	16	60	48	58	27	8	-
Forvaring	4	-	-	-	-	-	1	-	2	1	-	-
Ungdomssanktion	61	13	28	20	-	-	-	-	-	-	-	-
Betinget frihedsstraf	9 686	115	297	399	469	411	1 780	1 223	1 877	1 685	1 430	-
Betinget dom alene	4 949	106	257	307	296	246	869	562	918	791	597	-
Betinget dom og samfundstjeneste	1 548	-	10	38	104	80	379	213	337	246	141	-
Betinget dom og bøde	1 460	8	25	42	39	48	225	168	252	306	347	-
Betinget dom, bøde og samfundstjeneste	1 729	1	5	12	30	37	307	280	370	342	345	-
Bøde	180 264	901	2 119	2 929	5 209	6 898	29 192	19 173	33 988	36 245	39 144	4 466
Bødedom	3 279	12	55	66	73	82	420	303	538	656	853	221
Udeblivelsesdom	33 983	101	244	354	831	1 711	8 577	5 543	7 388	5 589	3 172	473
Bødevedtagelse	1 053	4	8	29	23	44	172	90	186	205	255	37
Bødeforlæg	124 709	757	1 581	2 119	3 790	4 356	17 150	11 482	22 845	26 355	30 540	3 734
Indenretlig bøde og frakendelse	694	-	-	2	3	12	122	108	156	157	134	-
Udenretlig bøde og frakendelse	9 682	3	8	21	69	134	1 217	1 017	1 922	2 337	2 954	-
Indenretlig vedt. af bøde og kørselsforbud	74	-	-	-	3	17	45	4	4	1	-	-
Udenretlig vedt. af bøde og kørselsforbud	1 291	-	-	-	235	364	603	56	24	7	2	-
Bøder og øvr. frakend. el. kørselsforbud	3 427	3	5	18	37	116	715	468	713	636	715	1
Indenretlig vedtagelse af bøde/frakendelse af retten til at føre lille knallert	40	-	1	2	4	-	1	3	7	6	16	-
Indenretlig vedtagelse af bøde/frakendelse af retten til at føre lille knallert	2 032	21	217	318	141	62	170	99	205	296	503	-
Tiltalefrafald	3 702	61	108	136	142	167	773	605	865	524	319	2
Uden vilkår	2 520	29	50	67	94	124	568	431	602	380	175	-
Med vilkår	52	7	22	17	6	-	-	-	-	-	-	-
Med eller uden advarsel	1 130	25	36	52	42	43	205	174	263	144	144	2
Anden afgørelse	1 317	7	18	35	29	31	231	188	304	256	217	1
Foranstaltningsdomme	837	3	12	12	15	19	146	121	196	175	138	-
Advarsel	145	1	1	3	5	3	12	11	26	34	49	-
Straf bortfaldet	88	2	1	2	1	2	19	11	20	13	16	1
Militær straf	-	-	-	-	-	-	-	-	-	-	-	-
Ingen tillægsstraf (§89)	209	1	3	10	4	7	48	39	58	30	9	-
Anden afgørelse i øvrigt	38	-	1	8	4	-	6	6	4	4	5	-
Ikke fældende afgørelser i alt	16 266	190	434	586	687	833	3 675	2 378	3 316	2 480	1 667	20
Påtale opgivet	14 358	178	402	539	613	750	3 316	2 129	2 911	2 110	1 392	18
Frifindelse	1 908	12	32	47	74	83	359	249	405	370	275	2

¹ Decided by a judge or by the police.² Virksomheder.

Tabel 3.03A

Afgørelser efter overtrædelsens art og afgørelsestype 2013, i alt

Decisions¹ by type of offence and type of sentence 2013, total

Overtrædelsens art 2013	Alle afg.		Fældende afgørelser						Ikke fældende i alt
	i alt	I alt	Dom til frihedsstraf			Bøde	Tiltalefrafald	Anden afgørelse	
			I alt	Ubetinget	Betinget				
I alt	222 617	206 351	21 068	11 382	9 686	180 264	3 702	1 317	16 266
Straffelov i alt	51 709	37 538	15 265	8 629	6 636	18 387	2 832	1 054	14 171
Seksuualforbrydelser	1 244	632	385	218	167	155	53	39	612
Blodskam mv.	48	21	19	13	6	-	-	2	27
Voldtægt mv.	237	57	48	45	3	-	-	9	180
Heteroseksuel sædelighedsforbryd., børn u.12 år	67	41	35	28	7	-	1	5	26
Seksuualforbrydelse mod barn under 12 år	38	20	18	12	6	-	-	2	18
Heteroseksuel sædelighedsforbrydelse i øvrigt	145	63	31	14	17	2	25	5	82
Seksuualforbrydelse mod barn under 15 år	34	19	12	4	8	-	7	-	15
Seksuualforbrydelse i øvrigt	25	6	6	4	2	-	-	-	19
Homoseksuel sædelighedsforbrydelse, børn u.12 år	2	1	1	-	1	-	-	-	1
Homoseksuel sædelighedsforbrydelse i øvrigt	3	1	1	1	-	-	-	-	2
Blufærdighedskrænkelse ved beføling	196	103	67	21	46	22	4	10	93
Blufærdighedskrænkelse ved blotteri	101	76	14	6	8	58	3	1	25
Blufærdighedskrænkelse i øvrigt	181	111	35	15	20	63	11	2	70
Utugt mv.	167	113	98	55	43	10	2	3	54
Voldsforbrydelser	10 194	6 442	5 049	2 697	2 352	323	497	573	3 752
Vold o.l. mod offentlig myndighed mv.	1 657	1 394	836	429	407	186	129	243	263
Opløb/forstyrrelse af offentlig orden.	16	10	4	3	1	5	1	-	6
Manddrab	38	24	19	19	-	-	-	5	14
Forsøg på manddrab	154	43	35	35	-	-	-	8	111
Simpel vold	5 324	3 219	2 642	1 192	1 450	67	319	191	2 105
Alvorligere vold	1 378	857	795	619	176	-	15	47	521
Særlig alvorlig vold	17	10	9	9	-	-	-	1	7
Uagtsomt manddrab/legemsbeskadigelse	9	8	3	1	2	5	-	-	1
Andre forbrydelser mod liv og legeme	204	93	89	48	41	-	2	2	111
Forbrydelse mod den personlige frihed	139	90	81	48	33	1	1	7	49
Trusler	1 258	694	536	294	242	59	30	69	564
Ejendomsforbrydelser	35 159	26 758	7 727	4 106	3 621	16 738	1 938	355	8 401
Dokumentfalsk	979	751	441	235	206	136	169	5	228
Brandstiftelse	338	158	93	70	23	4	8	53	180
Indbrud i forretning, virksomhed mv.	1 431	833	671	388	283	43	90	29	598
Indbrud i beboelser	1 653	944	807	542	265	28	93	16	709
Indbrud i ubeboede bebyggelser	331	208	138	54	84	34	33	3	123
Tyveri fra bil, båd mv.	434	243	116	70	46	86	35	6	191
Butikstyveri mv.	12 898	12 382	616	437	179	11 013	714	39	516
Andre tyverier	5 305	3 628	1 249	632	617	2 047	297	35	1 677
Tyveri/brugstyveri af køretøj	1 216	622	496	283	213	31	79	16	594
Tyveri/brugstyveri af knallert	206	132	14	2	12	108	8	2	74
Tyveri/brugstyveri af cykel	371	288	30	20	10	240	18	-	83
Tyveri/brugstyveri af andet	535	360	43	20	23	288	28	1	175
Ulovlig omgang med hittegods	579	503	104	56	48	347	43	9	76
Underslæb, bedrageri, mandatsvig	3 298	1 970	1 272	263	1 009	535	136	27	1 328
Afpresning og åger	138	72	64	54	10	3	3	2	66
Skyldnersvig	91	33	28	6	22	4	1	-	58
Hæleri	1 461	1 045	515	289	226	440	72	18	416
Røveri	1 118	703	630	540	90	4	2	67	415
Grov skattesvig mv.	176	107	100	68	32	5	1	1	69
Hærværk	2 359	1 609	248	57	191	1 238	99	24	750
Uagtsomt hæleri	47	32	2	2	-	29	1	-	15
Berigelsesforbrydelse og formuekrænkelse	195	135	50	18	32	75	8	2	60
Andre forbrydelser	5 112	3 706	2 104	1 608	496	1 171	344	87	1 406
Salg af narkotika mv.	846	589	559	508	51	3	6	21	257
Smugling mv. af narkotika	241	178	174	167	7	-	1	3	63
Uagtsomt manddrab mv. ved færdselsuheld	180	150	20	16	4	125	4	1	30
Øvrige straffelovsbestemmelser	3 845	2 789	1 351	917	434	1 043	333	62	1 056
Færdselslov i alt	121 447	120 446	3 594	1 398	2 196	116 512	182	158	1 001
Færdselsuheld med spiritus	1 157	1 068	370	99	271	685	10	3	89
Spirituskørsel	8 264	8 055	2 259	784	1 475	5 729	35	32	209
Mangler ved køretøj	4 576	4 548	4	1	3	4 542	1	1	28
Færdselslov i øvrigt	107 450	106 775	961	514	447	105 556	136	122	675
Særlove i alt	49 461	48 367	2 209	1 355	854	45 365	688	105	1 094
Lov om euforiserende stoffer	14 999	14 439	1 522	831	691	12 400	477	40	560
Våbenloven	2 727	2 375	247	168	79	1 977	118	33	352
Ordensbekendtgørelsen	12 126	12 120	4	4	-	12 111	4	1	6
Love vedrørende arbejde, transport mv.	4 602	4 555	10	1	9	4 533	3	9	47
Særlove i øvrigt	15 007	14 878	426	351	75	14 344	86	22	129

Anm.: Inkl. 4.489 virksomheder.

¹ Decided by a judge or by the police.

Tabel 3.03B

Afgørelser efter overtrædelsens art og afgørelsestype 2013. Mænd

Decisions¹ by type of offence and type of sentence 2013. Males

Overtrædelsens art 2013	Alle afg.		Fældende afgørelser						Ikke fældende i alt
	i alt	I alt	Dom til frihedsstraf			Bøde	Tiltalefrafald	Anden afgørelse	
			I alt	Ubetinget	Betinget				
I alt	175 587	161 442	18 934	10 724	8 210	138 194	3 210	1 104	14 145
Straffelov i alt	41 853	29 574	13 560	8 098	5 462	12 716	2 424	874	12 279
Seksuualforbrydelser	1 200	608	365	206	159	152	52	39	592
Blodskam mv.	45	19	17	13	4	-	-	2	26
Voldtægt mv.	234	57	48	45	3	-	-	9	177
Heteroseksuel sædelighedsforbryd., børn u.12 år	65	39	33	27	6	-	1	5	26
Seksuualforbrydelse mod barn under 12 år	37	20	18	12	6	-	-	2	17
Heteroseksuel sædelighedsforbrydelse i øvrigt	141	61	30	14	16	2	24	5	80
Seksuualforbrydelse mod barn under 15 år	34	19	12	4	8	-	7	-	15
Seksuualforbrydelse i øvrigt	25	6	6	4	2	-	-	-	19
Homoseksuel sædelighedsforbrydelse, børn u.12 år	2	1	1	-	1	-	-	-	1
Homoseksuel sædelighedsforbrydelse i øvrigt	3	1	1	1	-	-	-	-	2
Blufærdighedskrænkelser ved beføling	196	103	67	21	46	22	4	10	93
Blufærdighedskrænkelser ved blotteri	99	74	14	6	8	56	3	1	25
Blufærdighedskrænkelser i øvrigt	174	109	34	14	20	62	11	2	65
Utugt mv.	145	99	84	45	39	10	2	3	46
Voldsforbrydelser	9 027	5 733	4 587	2 568	2 019	287	406	453	3 294
Vold o.l. mod offentlig myndighed mv.	1 419	1 182	720	397	323	174	105	183	237
Opløb/forstyrrelse af offentlig orden.	16	10	4	3	1	5	1	-	6
Manddrab	31	20	17	17	-	-	-	3	11
Forsøg på manddrab	146	39	34	34	-	-	-	5	107
Simpel vold	4 694	2 886	2 422	1 150	1 272	48	261	155	1 808
Alvorligere vold	1 240	773	722	582	140	-	10	41	467
Særlig alvorlig vold	14	9	8	8	-	-	-	1	5
Uagtsomt manddrab/legemsbeskadigelse	7	6	3	1	2	3	-	-	1
Andre forbrydelser mod liv og legeme	189	87	83	47	36	-	2	2	102
Forbrydelse mod den personlige frihed	121	82	73	42	31	1	1	7	39
Trusler	1 150	639	501	287	214	56	26	56	511
Ejendomsforbrydelser	27 252	19 996	6 732	3 830	2 902	11 310	1 652	302	7 256
Dokumentfalsk	754	574	349	211	138	95	126	4	180
Brandstiftelse	290	127	86	66	20	3	7	31	163
Indbrud i forretning, virksomhed mv.	1 390	813	660	386	274	36	88	29	577
Indbrud i beboelser	1 581	903	770	533	237	27	92	14	678
Indbrud i ubeboede bebyggelser	312	197	133	53	80	32	29	3	115
Tyveri fra bil, båd mv.	417	235	116	70	46	80	33	6	182
Butikstyveri mv.	7 894	7 508	471	362	109	6 440	567	30	386
Andre tyverier	4 428	3 010	1 027	562	465	1 690	263	30	1 418
Tyveri/brugstyveri af køretøj	1 139	595	474	278	196	30	77	14	544
Tyveri/brugstyveri af knallert	202	130	14	2	12	106	8	2	72
Tyveri/brugstyveri af cykel	351	276	28	20	8	230	18	-	75
Tyveri/brugstyveri af andet	510	342	42	20	22	271	28	1	168
Ulovlig omgang med hittegods	509	445	86	53	33	314	37	8	64
Underslæb, bedrageri, mandatsvig	2 380	1 406	932	226	706	343	110	21	974
Afpresning og åger	132	68	61	53	8	2	3	2	64
Skyldnersvig	79	32	27	6	21	4	1	-	47
Hæleri	1 312	952	476	279	197	391	67	18	360
Røveri	1 056	665	597	512	85	3	2	63	391
Grov skattesvig mv.	156	102	96	66	30	4	1	1	54
Hærværk	2 151	1 474	240	54	186	1 122	89	23	677
Uagtsomt hæleri	41	27	2	2	-	25	-	-	14
Berigelsesforbrydelse og formuekrænkelser	168	115	45	16	29	62	6	2	53
Andre forbrydelser	4 374	3 237	1 876	1 494	382	967	314	80	1 137
Salg af narkotika mv.	742	540	514	473	41	3	4	19	202
Smugling mv. af narkotika	216	165	161	157	4	-	1	3	51
Uagtsomt manddrab mv. ved færdselsuheld	141	119	18	15	3	98	2	1	22
Øvrige straffelovsbestemmelser	3 275	2 413	1 183	849	334	866	307	57	862
Færdselslov i alt	91 939	91 055	3 310	1 340	1 970	87 433	177	135	884
Færdselsuheld med spiritus	966	887	309	90	219	567	8	3	79
Spirituskørsel	7 529	7 341	2 061	743	1 318	5 219	34	27	188
Mangler ved køretøj	4 135	4 111	4	1	3	4 105	1	1	24
Færdselslov i øvrigt	79 309	78 716	936	506	430	77 542	134	104	593
Særlove i alt	41 795	40 813	2 064	1 286	778	38 045	609	95	982
Lov om euforiserende stoffer	13 935	13 439	1 416	786	630	11 549	435	39	496
Våbenloven	2 569	2 230	239	163	76	1 846	114	31	339
Ordensbekendtgørelsen	11 475	11 469	4	4	-	11 461	4	-	6
Love vedrørende arbejde, transport mv.	2 494	2 451	9	1	8	2 431	2	9	43
Særlove i øvrigt	11 322	11 224	396	332	64	10 758	54	16	98

¹ Decided by a judge or by the police.

Tabel 3.03C

Afgørelser efter overtrædelsens art og afgørelsestype 2013. Kvinder

Decisions¹ by type of offence and type of sentence 2013. Females

Overtrædelsens art 2013	Alle afg.		Fældende afgørelser					Ikke fældende i alt	
	i alt	I alt	Dom til frihedsstraf			Bøde	Tiltalefrafald		Anden afgørelse
			I alt	Ubetinget	Betinget				
I alt	42 541	40 440	2 134	658	1 476	37 604	490	212	2 101
Straffelov i alt	9 844	7 955	1 705	531	1 174	5 662	408	180	1 889
Seksuualforbrydelser	44	24	20	12	8	3	1	-	20
Blodskam mv.	3	2	2	-	2	-	-	-	1
Voldtægt mv.	3	-	-	-	-	-	-	-	3
Heteroseksuel sædelighedsforbryd., børn u.12 år	2	2	2	1	1	-	-	-	-
Seksuualforbrydelse mod barn under 12 år	1	-	-	-	-	-	-	-	1
Heteroseksuel sædelighedsforbrydelse i øvrigt	4	2	1	-	1	-	1	-	2
Seksuualforbrydelse mod barn under 15 år	-	-	-	-	-	-	-	-	-
Seksuualforbrydelse i øvrigt	-	-	-	-	-	-	-	-	-
Homoseksuel sædelighedsforbrydelse, børn u.12 år	-	-	-	-	-	-	-	-	-
Homoseksuel sædelighedsforbrydelse i øvrigt	-	-	-	-	-	-	-	-	-
Blufærdighedskrænkelser ved beføling	2	-	-	-	-	-	-	-	-
Blufærdighedskrænkelser ved blotteri	2	2	-	-	-	2	-	-	-
Blufærdighedskrænkelser i øvrigt	7	2	1	1	-	1	-	-	5
Utugt mv.	22	14	14	10	4	-	-	-	8
Voldsforbrydelser	1 166	708	462	129	333	35	91	120	458
Vold o.l. mod offentlig myndighed mv.	238	212	116	32	84	12	24	60	26
Opløb/forstyrrelse af offentlig orden.	-	-	-	-	-	-	-	-	-
Manddrab	7	4	2	2	-	-	-	2	3
Forsøg på manddrab	8	4	1	1	-	-	-	3	4
Simpel vold	630	333	220	42	178	19	58	36	297
Alvorligere vold	138	84	73	37	36	-	5	6	54
Særlig alvorlig vold	3	1	1	1	-	-	-	-	2
Uagtsomt manddrab/legemsbeskadigelse	1	1	-	-	-	1	-	-	-
Andre forbrydelser mod liv og legeme	15	6	6	1	5	-	-	-	9
Forbrydelse mod den personlige frihed	18	8	8	6	2	-	-	-	10
Trusler	108	55	35	7	28	3	4	13	53
Ejendomsforbrydelser	7 902	6 759	995	276	719	5 425	286	53	1 143
Dokumentfalsk	223	176	92	24	68	40	43	1	47
Brandstiftelse	48	31	7	4	3	1	1	22	17
Indbrud i forretning, virksomhed mv.	41	20	11	2	9	7	2	-	21
Indbrud i beboelser	72	41	37	9	28	1	1	2	31
Indbrud i ubeboede bebyggelser	19	11	5	1	4	2	4	-	8
Tyveri fra bil, båd mv.	17	8	-	-	-	6	2	-	9
Butikstyveri mv.	5 004	4 874	145	75	70	4 573	147	9	130
Andre tyverier	877	618	222	70	152	357	34	5	259
Tyveri/brugstyveri af køretøj	77	27	22	5	17	1	2	2	50
Tyveri/brugstyveri af knallert	4	2	-	-	-	2	-	-	2
Tyveri/brugstyveri af cykel	20	12	2	-	2	10	-	-	8
Tyveri/brugstyveri af andet	25	18	1	-	1	17	-	-	7
Ulovlig omgang med hittegods	70	58	18	3	15	33	6	1	12
Underslæb, bedrageri, mandatsvig	917	563	340	37	303	191	26	6	354
Afpresning og åger	6	4	3	1	2	1	-	-	2
Skyldnersvig	12	1	1	-	1	-	-	-	11
Hæleri	149	93	39	10	29	49	5	-	56
Røveri	62	38	33	28	5	1	-	4	24
Grov skattesvig mv.	19	4	4	2	2	-	-	-	15
Hærværk	207	135	8	3	5	116	10	1	72
Uagtsomt hæleri	6	5	-	-	-	4	1	-	1
Berigelsesforbrydelse og formuekrænkelser	27	20	5	2	3	13	2	-	7
Andre forbrydelser	732	464	228	114	114	199	30	7	268
Salg af narkotika mv.	104	49	45	35	10	-	2	2	55
Smugling mv. af narkotika	25	13	13	10	3	-	-	-	12
Uagtsomt manddrab mv. ved færdselsuheld	39	31	2	1	1	27	2	-	8
Øvrige straffelovsbestemmelser	564	371	168	68	100	172	26	5	193
Færdselslov i alt	28 663	28 550	284	58	226	28 238	5	23	113
Færdselsuheld med spiritus	191	181	61	9	52	118	2	-	10
Spirituskørsel	735	714	198	41	157	510	1	5	21
Mangler ved køretøj	356	352	-	-	-	352	-	-	4
Færdselslov i øvrigt	27 381	27 303	25	8	17	27 258	2	18	78
Særlove i alt	4 034	3 935	145	69	76	3 704	77	9	99
Lov om euforiserende stoffer	1 064	1 000	106	45	61	851	42	1	64
Våbenloven	146	134	8	5	3	121	4	1	12
Ordensbekendtgørelsen	650	650	-	-	-	649	-	1	-
Love vedrørende arbejde, transport mv.	92	92	1	-	1	91	-	-	-
Særlove i øvrigt	2 082	2 059	30	19	11	1 992	31	6	23

¹ Decided by a judge or by the police.

Tabel 3.04

Afgørelser efter overtrædelsens art og køn. 2013

Decisions¹ by type of offence, and sex. 2013

Overtrædelsens art 2013	Afgørelser i alt			Fældende afgørelser		Ikke fældende afg.	
	I alt ²	Mænd	Kvinder	Mænd	Kvinder	Mænd	Kvinder
I alt	222 617	175 587	42 541	161 442	40 440	14 145	2 101
Straffelov i alt	51 709	41 853	9 844	29 574	7 955	12 279	1 889
Seksuualforbrydelser	1 244	1 200	44	608	24	592	20
Blodskam mv.	48	45	3	19	2	26	1
Voldtægt mv.	237	234	3	57	-	177	3
Heteroseksuel sædelighedsforbryd., børn u.12 år	67	65	2	39	2	26	-
Seksuualforbrydelse mod barn under 12 år	38	37	1	20	-	17	1
Heteroseksuel sædelighedsforbrydelse i øvrigt ..	145	141	4	61	2	80	2
Seksuualforbrydelse mod barn under 15 år	34	34	-	19	-	15	-
Seksuualforbrydelse i øvrigt	25	25	-	6	-	19	-
Homoseksuel sædelighedsforbr., børn u.12 år ..	2	2	-	1	-	1	-
Homoseksuel sædelighedsforbrydelse i øvrigt ..	3	3	-	1	-	2	-
Blufærdighedskrænkelse ved beføling	196	196	-	103	-	93	-
Blufærdighedskrænkelse ved blotteri	101	99	2	74	2	25	-
Blufærdighedskrænkelse i øvrigt	181	174	7	109	2	65	5
Utugt mv.	167	145	22	99	14	46	8
Voldsforbrydelser	10 194	9 027	1 166	5 733	708	3 294	458
Vold o.l. mod offentlig myndighed mv.	1 657	1 419	238	1 182	212	237	26
Opløb/forstyrrelse af offentlig orden	16	16	-	10	-	6	-
Manddrab	38	31	7	20	4	11	3
Forsøg på manddrab	154	146	8	39	4	107	4
Simpel vold	5 324	4 694	630	2 886	333	1 808	297
Alvorligere vold	1 378	1 240	138	773	84	467	54
Særlig alvorlig vold	17	14	3	9	1	5	2
Uagtsomt manddrab/legemsbeskadigelse	9	7	1	6	1	1	-
Andre forbrydelser mod liv og legeme	204	189	15	87	6	102	9
Forbrydelse mod den personlige frihed	139	121	18	82	8	39	10
Trusler	1 258	1 150	108	639	55	511	53
Ejendomsforbrydelser	35 159	27 252	7 902	19 996	6 759	7 256	1 143
Dokumentfalsk	979	754	223	574	176	180	47
Brandstiftelse	338	290	48	127	31	163	17
Indbrud i forretning, virksomhed mv.	1 431	1 390	41	813	20	577	21
Indbrud i beboelser	1 653	1 581	72	903	41	678	31
Indbrud i ubeboede bebyggelser	331	312	19	197	11	115	8
Tyveri fra bil, båd mv.	434	417	17	235	8	182	9
Butikstyveri mv.	12 898	7 894	5 004	7 508	4 874	386	130
Andre tyverier	5 305	4 428	877	3 010	618	1 418	259
Tyveri/brugstyveri af køretøj	1 216	1 139	77	595	27	544	50
Tyveri/brugstyveri af knallert	206	202	4	130	2	72	2
Tyveri/brugstyveri af cykel	371	351	20	276	12	75	8
Tyveri/brugstyveri af andet	535	510	25	342	18	168	7
Ulovlig omgang med hittegods	579	509	70	445	58	64	12
Underslæb, bedrageri, mandatsvig	3 298	2 380	917	1 406	563	974	354
Afpresning og åger	138	132	6	68	4	64	2
Skyldnersvig	91	79	12	32	1	47	11
Hæleri	1 461	1 312	149	952	93	360	56
Røveri	1 118	1 056	62	665	38	391	24
Grov skattesvig mv.	176	156	19	102	4	54	15
Hærværk	2 359	2 151	207	1 474	135	677	72
Uagtsomt hæleri	47	41	6	27	5	14	1
Berigelsesforbrydelse og formuekrænkelse ..	195	168	27	115	20	53	7
Andre forbrydelser	5 112	4 374	732	3 237	464	1 137	268
Salg af narkotika mv.	846	742	104	540	49	202	55
Smugling mv. af narkotika	241	216	25	165	13	51	12
Uagtsomt manddrab mv. ved færdselsuheld	180	141	39	119	31	22	8
Øvrige straffelovsbestemmelser	3 845	3 275	564	2 413	371	862	193
Færdselslov i alt	121 447	91 939	28 663	91 055	28 550	884	113
Færdselsuheld med spiritus	1 157	966	191	887	181	79	10
Spirituskørsel	8 264	7 529	735	7 341	714	188	21
Mangler ved køretøj	4 576	4 135	356	4 111	352	24	4
Færdselslov i øvrigt	107 450	79 309	27 381	78 716	27 303	593	78
Særlove i alt	49 461	41 795	4 034	40 813	3 935	982	99
Lov om euforiserende stoffer	14 999	13 935	1 064	13 439	1 000	496	64
Våbenloven	2 727	2 569	146	2 230	134	339	12
Ordensbekendtgørelsen	12 126	11 475	650	11 469	650	6	-
Love vedrørende arbejde, transport mv.	4 602	2 494	92	2 451	92	43	-
Særlove i øvrigt	15 007	11 322	2 082	11 224	2 059	98	23

¹ Decided by a judge or by the police.² Inkl. virksomheder.

Tabel 3.05A

Afgørelser efter overtrædelsens art og alder 2013, i alt

Decisions¹ by type of offence and age 2013, total

Overtrædelsens art 2013	Alder på afgørelsestidspunktet															Gen- nem- snitl. alder
	I alt	15 år	16 år	17 år	18 år	19 år	20 år	21 år	22 år	23 år	24 år	25-29 år	30-39 år	40-49 år	50 år +	
I alt	222 617	1 308	3 067	4 248	6 812	8 749	8 656	8 134	7 749	7 024	6 612	25 554	43 246	43 169	43 800	35,7
Straffelov i alt	51 709	873	1 663	2 082	2 180	2 380	2 358	2 237	2 175	2 029	1 907	7 237	10 514	8 013	6 049	32,1
Seksuualforbrydelser	1 244	23	52	37	49	32	37	50	51	28	39	105	209	255	277	36,7
Blodskam mv.	48	-	-	2	-	-	-	-	1	-	-	2	8	20	15	45,9
Voldtægt mv.	237	6	12	12	11	7	11	17	18	11	12	26	36	37	21	29,7
Heteroseksuel sædelighedsforbryd., børn u.12 år	67	-	4	1	2	-	4	-	-	-	1	3	13	19	20	41,9
Seksuualforbrydelse mod barn under 12 år	38	-	1	1	1	-	1	1	3	-	-	2	10	10	8	41,3
Heteroseksuel sædelighedsforbrydelse i øvrigt	145	7	16	7	17	10	4	8	5	2	7	9	19	19	15	28,7
Seksuualforbrydelse mod barn under 15 år	34	1	3	2	3	4	1	3	1	3	1	2	1	3	6	29,4
Seksuualforbrydelse i øvrigt	25	2	-	1	-	1	2	1	3	1	-	4	3	2	5	32,1
Homoseksuel sædelighedsforbryd., børn u.12 år	2	-	-	-	1	-	1	-	-	-	-	-	-	-	-	19,0
Homoseksuel sædelighedsforbrydelse i øvrigt	3	-	-	-	-	-	-	-	-	-	-	2	-	1	-	32,3
Blufærdighedskrænkelser ved beføling	196	3	10	5	5	4	4	9	3	2	5	11	31	37	67	40,6
Blufærdighedskrænkelser ved blotteri	101	2	1	-	2	1	2	3	4	4	4	15	15	22	26	38,8
Blufærdighedskrænkelser i øvrigt	181	2	5	5	6	4	6	3	7	1	5	18	35	43	41	38,3
Utugt mv.	167	-	-	1	1	1	1	5	6	4	4	11	38	42	53	42,9
Voldsforbrydelser	10 194	150	302	418	455	492	530	465	459	430	387	1 475	2 052	1 627	951	31,2
Vold o.l. mod offentlig myndighed mv.	1 657	23	60	67	66	77	81	77	77	65	51	244	336	245	188	31,6
Opløb/forstyrrelse af offentlig orden	16	-	-	1	1	3	2	1	2	1	-	4	-	1	-	23,1
Manddrab	38	-	-	2	-	2	-	1	-	3	-	9	8	12	1	33,1
Forsøg på manddrab	154	2	4	5	7	15	11	13	11	12	9	30	17	9	9	26,7
Simpel vold	5 324	86	164	240	243	252	264	239	237	211	198	712	1 074	901	503	31,4
Alvorligere vold	1 378	18	27	53	79	73	101	76	72	87	81	228	267	152	64	28,4
Særlig alvorlig vold	17	-	1	-	-	1	-	1	-	-	-	4	4	1	5	38,9
Uagtsomt manddrab/legemsbeskadigelse	9	-	-	-	-	1	-	-	-	-	-	1	1	1	4	40,3
Andre forbrydelser mod liv og legeme	204	2	7	6	11	11	13	7	8	7	8	30	39	27	28	32,6
Forbrydelse mod den personlige frihed	139	3	5	4	11	10	11	3	6	4	4	21	33	13	11	28,9
Trusler	1 258	16	34	40	37	47	47	47	46	40	36	192	273	265	138	33,4
Ejendomsforbrydelser	35 159	675	1 240	1 484	1 513	1 629	1 542	1 473	1 459	1 347	1 272	4 711	7 111	5 368	4 330	32,2
Dokumentfalsk	979	3	21	29	32	40	32	35	44	44	35	176	226	153	107	32,3
Brandstiftelse	338	5	19	23	27	24	25	13	16	14	6	36	37	46	47	30,4
Indbrud i forretning, virksomhed mv.	1 431	17	48	72	91	89	95	85	86	75	73	246	292	123	39	26,9
Indbrud i beboelser	1 653	14	65	64	121	134	123	94	118	92	79	247	305	173	24	26,6
Indbrud i ubeboede bebyggelser	331	9	26	34	30	30	26	19	22	11	14	37	43	27	3	24,3
Tyveri fra bil, båd mv.	434	5	11	10	32	36	31	20	30	26	21	59	90	50	13	27,8
Butikstyveri mv.	12 898	335	436	421	354	382	370	392	389	374	359	1 504	2 600	2 350	2 632	36,3
Andre tyverier	5 305	62	139	215	227	277	314	252	267	249	228	796	1 171	737	371	30,1
Tyveri/brugstyveri af køretøj	1 216	20	46	87	67	77	56	71	50	65	65	190	248	124	50	27,8
Tyveri/brugstyveri af knallert	206	24	39	39	27	19	10	2	4	5	3	8	11	13	2	20,7
Tyveri/brugstyveri af cykel	371	13	21	20	15	15	22	20	12	19	17	55	83	50	9	28,1
Tyveri/brugstyveri af andet	535	29	62	54	41	42	31	19	15	16	21	53	90	40	22	25,2
Ulovlig omgang med hittegods	579	9	13	24	25	33	30	23	25	16	34	81	130	84	52	31,0
Underslæb, bedrageri, mandatsvig	3 298	12	30	62	93	101	105	136	106	104	112	455	809	688	484	35,2
Afpresning og åger	138	3	3	6	13	14	8	11	6	3	3	26	22	11	9	27,4
Skyldnersvig	91	-	-	-	-	-	-	-	1	-	2	4	16	33	35	46,6
Hæleri	1 461	11	28	39	39	62	58	72	78	71	66	259	353	213	112	31,0
Roveri	1 118	47	101	133	111	98	69	67	54	46	35	128	146	60	23	23,9
Grov skattesvig mv.	176	-	-	-	-	-	-	-	1	-	-	10	38	67	59	46,1
Hærværk	2 359	57	128	144	164	144	124	129	134	109	89	301	351	284	200	28,9
Uagtsomt hæleri	47	-	-	2	3	3	3	3	1	2	2	8	11	7	2	29,5
Berigelsesforbrydelse og formuekrænkelser	195	-	4	6	1	9	10	10	-	6	8	32	39	35	35	34,9
Andre forbrydelser	5 112	25	69	143	163	227	249	249	206	224	209	946	1 142	763	491	31,8
Salg af narkotika mv.	846	-	2	2	16	22	26	35	37	30	36	180	258	134	68	32,8
Smugling mv. af narkotika	241	-	-	-	3	1	4	3	5	11	9	40	86	52	27	35,4
Uagtsomt manddrab mv. ved færdselsuheld	180	-	2	-	4	4	6	8	7	4	3	15	31	33	63	42,2
Øvrige straffelovsbestemmelser	3 845	25	65	141	140	200	213	203	157	179	161	711	767	544	333	30,8
Færdselslov i alt	121 447	226	836	1 072	2 316	2 991	3 213	3 114	3 040	2 854	2 738	11 785	24 934	29 109	32 374	40,0
Færdselsuheld med spiritus	1 157	-	4	12	26	45	55	40	36	37	31	132	210	233	296	38,9
Spirituskørsel	8 264	5	17	41	129	265	316	254	253	269	224	901	1 433	1 744	2 413	39,9
Mangler ved køretøj	4 576	38	389	604	351	224	210	164	130	121	112	390	571	592	595	29,4
Færdselslov i øvrigt	107 450	183	426	415	1 810	2 457	2 632	2 656	2 621	2 427	2 371	10 362	22 720	26 540	29 070	40,4
Særlove i alt	49 461	209	568	1 094	2 316	3 378	3 085	2 783	2 534	2 141	1 967	6 532	7 798	6 047	5 377	28,9
Lov om euforiserende stoffer	14 999	71	224	450	860	1 078	1 063	999	1 017	816	787	2 632	2 750	1 516	736	28,1
Våbenloven	2 727	32	56	73	117	157	153	157	131	140	116	388	495	348	352	31,7
Ordensbekendtgørelsen	12 126	64	200	424	982	1 138	1 094	1 016	860	763	672	1 920	1 616	915	461	26,3
Love vedrørende arbejde, transport mv.	4 602	-	7	7	14	11	15	16	35	40	28	217	643	768	785	24,2
Særlove i øvrigt	15 007	42	81	140	343	994	760	595	491	382	364	1 375	2 294	2 500	3 043	32,8

Anm.: Inkl. 4.489 virksomheder.

¹ Decided by a judge or by the police.

Tabel 3.05B

Afgørelser efter overtrædelsens art og alder 2013. Mænd

Decisions¹ by type of offence and age 2013. Males

Overtrædelsens art 2013	Alder på afgørelsestidspunktet															Gen- nem- snitl. alder	
	I alt	15 år	16 år	17 år	18 år	19 år	20 år	21 år	22 år	23 år	24 år	25-29 år	30-39 år	40-49 år	50 år +		
I alt	175 587	1 015	2 565	3 724	5 960	7 706	7 561	7 169	6 776	6 073	5 703	21 574	34 263	32 450	33 048	35,6	
Straffelov i alt	41 853	616	1 291	1 702	1 799	2 008	2 021	1 909	1 873	1 721	1 644	6 068	8 634	6 288	4 279	31,4	
Seksuualforbrydelser	1 200	23	50	36	46	32	36	49	49	28	39	103	198	243	268	36,6	
Blodskam mv.	45	-	-	2	-	-	-	-	1	-	-	1	7	19	15	46,6	
Voldtægt mv.	234	6	12	11	11	7	11	17	18	11	12	26	36	36	20	29,6	
Heteroseksuel sædelighedsforbryd., børn u.12 år	65	-	3	1	2	-	4	-	-	-	1	3	12	19	20	42,4	
Seksuualforbrydelse mod barn under 12 år	37	-	1	1	1	-	1	1	3	-	-	2	9	10	8	41,4	
Heteroseksuel sædelighedsforbrydelse i øvrigt	141	7	15	7	15	10	4	8	5	2	7	9	18	19	15	28,9	
Seksuualforbrydelse mod barn under 15 år	34	1	3	2	3	4	1	3	1	3	1	2	1	3	6	29,4	
Seksuualforbrydelse i øvrigt	25	2	-	1	-	1	2	1	3	1	-	4	3	2	5	32,1	
Homoseksuel sædelighedsforbryd., børn u.12 år	2	-	-	-	1	-	1	-	-	-	-	-	-	-	-	19,0	
Homoseksuel sædelighedsforbrydelse i øvrigt	3	-	-	-	-	-	-	-	-	-	-	2	-	1	-	32,3	
Blufærdighedskrænkelser ved beføling	196	3	10	5	5	4	4	9	3	2	5	11	31	37	67	40,6	
Blufærdighedskrænkelser ved blotteri	99	2	1	-	2	1	2	3	4	4	4	15	14	22	25	38,5	
Blufærdighedskrænkelser i øvrigt	174	2	5	5	5	4	5	2	7	1	5	18	34	41	40	38,5	
Utugt mv.	145	-	-	1	1	1	1	5	4	4	4	10	33	34	47	42,6	
Voldsforbrydelser	9 027	121	249	364	403	457	472	409	416	389	355	1 337	1 795	1 427	833	31,1	
Vold o.l. mod offentlig myndighed mv.	1 419	17	45	58	58	68	71	61	67	56	44	216	292	199	167	31,7	
Opløb/forstyrrelse af offentlig orden	16	-	-	1	1	3	2	1	2	1	-	4	-	1	-	23,1	
Manddrab	31	-	-	2	-	2	-	-	-	-	2	-	8	6	10	1	33,3
Forsøg på manddrab	146	2	4	5	7	15	11	13	11	11	9	29	13	9	7	26,2	
Simpel vold	4 694	69	134	205	212	231	229	214	214	190	177	640	937	796	446	31,4	
Alvorligere vold	1 240	16	26	46	72	72	96	68	67	82	77	211	226	131	50	28,0	
Særlig alvorlig vold	14	-	1	-	-	1	-	1	-	-	-	3	4	1	3	36,4	
Uagtsomt manddrab/legemsbeskadigelse	7	-	-	-	-	1	-	-	-	-	-	1	1	1	3	44,4	
Andre forbrydelser mod liv og legeme	189	2	6	6	10	11	11	7	7	7	8	30	37	25	22	31,9	
Forbrydelse mod den personlige frihed	121	2	5	4	10	9	11	2	4	3	4	20	29	12	6	28,0	
Trusler	1 150	13	28	37	33	44	41	42	44	37	36	175	250	242	128	33,4	
Ejendomsforbrydelser	27 252	455	936	1 191	1 219	1 319	1 291	1 227	1 219	1 112	1 067	3 795	5 638	3 997	2 786	31,3	
Dokumentfalsk	754	1	14	19	18	27	25	26	38	37	26	139	185	118	81	32,7	
Brandstiftelse	290	5	16	22	23	20	23	11	16	13	6	32	32	38	33	29,5	
Indbrud i forretning, virksomhed mv.	1 390	17	45	69	85	85	93	81	85	73	72	240	287	119	39	27,0	
Indbrud i beboelser	1 581	13	64	59	116	131	122	92	117	89	78	240	284	156	20	26,3	
Indbrud i ubeboede bebyggelser	312	8	25	34	28	29	26	19	21	10	13	36	38	24	1	23,8	
Tyveri fra bil, båd mv.	417	5	9	10	29	36	30	20	30	24	19	56	90	46	13	27,8	
Butikstyveri mv.	7 894	152	217	231	196	212	233	248	242	241	237	967	1 726	1 548	1 444	36,0	
Andre tyverier	4 428	45	104	187	188	232	273	220	233	200	199	664	1 016	586	281	29,8	
Tyveri/brugstyveri af køretøj	1 139	19	43	83	63	69	53	68	47	63	64	178	232	109	48	27,7	
Tyveri/brugstyveri af knallert	202	24	38	38	26	18	10	2	4	5	3	8	11	13	2	20,8	
Tyveri/brugstyveri af cykel	351	11	21	20	14	14	20	19	12	18	17	50	80	47	8	28,1	
Tyveri/brugstyveri af andet	510	29	61	54	39	38	28	19	15	16	19	50	85	36	21	25,0	
Ulovlig omgang med hittegods	509	8	13	23	21	30	27	21	24	15	30	72	116	64	45	30,4	
Underslæb, bedrageri, mandatsvig	2 380	6	20	32	60	68	74	112	78	83	90	346	577	482	352	35,2	
Afpresning og åger	132	3	2	5	13	13	8	11	6	3	3	26	21	10	8	27,3	
Skyldnersvig	79	-	-	-	-	-	-	-	1	-	2	4	16	27	29	46,1	
Hæleri	1 312	10	25	35	38	56	54	65	70	66	63	235	317	185	93	30,7	
Roveri	1 056	45	97	129	105	94	65	62	52	44	33	122	132	55	21	23,7	
Grov skattesvig mv.	156	-	-	-	-	-	-	-	-	-	-	9	35	60	51	45,9	
Hærværk	2 151	54	118	135	153	135	117	120	126	104	84	285	311	246	163	28,4	
Uagtsomt hæleri	41	-	-	2	3	3	3	3	1	2	2	7	10	4	1	27,8	
Berigelsesforbrydelse og formuekrænkelser	168	-	4	4	1	9	7	8	-	6	7	29	37	24	32	34,8	
Andre forbrydelser	4 374	17	56	111	131	200	222	224	189	192	183	833	1 003	621	392	31,5	
Salg af narkotika mv.	742	-	2	2	15	18	23	32	32	25	33	156	236	113	55	32,7	
Smugling mv. af narkotika	216	-	-	-	1	-	3	3	5	10	7	34	79	48	26	35,9	
Uagtsomt manddrab mv. ved færdselsuheld	141	-	2	-	4	4	5	7	6	2	3	12	22	25	49	41,3	
Øvrige straffelovsbestemmelser	3 275	17	52	109	111	178	191	182	146	155	140	631	666	435	262	30,5	
Færdselslov i alt	91 939	209	755	1 009	1 990	2 501	2 626	2 613	2 496	2 339	2 216	9 448	18 588	20 941	24 208	39,7	
Færdselsuheld med spiritus	966	-	3	11	24	40	51	37	32	34	28	116	176	182	232	38,1	
Spirituskørsel	7 529	5	14	38	121	249	296	240	230	247	208	839	1 315	1 544	2 183	39,7	
Mangler ved køretøj	4 135	38	369	576	332	204	196	155	120	115	104	354	511	527	534	29,6	
Færdselslov i øvrigt	79 309	166	369	384	1 513	2 008	2 083	2 181	2 114	1 943	1 876	8 139	16 586	18 688	21 259	40,2	
Særlove i alt	41 795	190	519	1 013	2 171	3 197	2 914	2 647	2 407	2 013	1 843	6 058	7 041	5 221	4 561	30,8	
Lov om euforiserende stoffer	13 935	64	212	422	796	1 006	1 004	946	964	764	738	2 482	2 565	1 343	629	27,9	
Våbenloven	2 569	31	54	71	111	145	145	151	123	133	113	358	474	323	337	31,8	
Ordensbekendtgørelsen	11 475	55	178	392	937	1 087	1 032	970	832	738	643	1 834	1 531	847	399	26,1	
Love vedrørende arbejde, transport mv.	2 494	-	3	7	11	11	14	16	33	40	28	208	624	737	762	43,1	
Særlove i øvrigt	11 322	40	72	121	316	948	719	564	455	338	321	1 176	1 847	1 971	2 434	35,9	

¹ Decided by a judge or by the police.

Tabel 3.05C

Afgørelser efter overtrædelsens art og alder 2013. Kvinder

Decisions¹ by type of offence and age 2013. Females

Overtrædelsens art 2013	Alder på afgørelsestidspunktet															Gennemsnitl. alder
	I alt	15 år	16 år	17 år	18 år	19 år	20 år	21 år	22 år	23 år	24 år	25-29 år	30-39 år	40-49 år	50 år +	
I alt	42 541	293	502	524	852	1 043	1 095	965	973	951	909	3 980	8 983	10 719	10 752	39,9
Straffelov i alt	9 844	257	372	380	381	372	337	328	302	308	263	1 169	1 880	1 725	1 770	34,8
Seksuualforbrydelser	44	-	2	1	3	-	1	1	2	-	-	2	11	12	9	39,1
Blodskam mv.	3	-	-	-	-	-	-	-	-	-	-	1	1	1	-	34,0
Voldtægt mv.	3	-	-	1	-	-	-	-	-	-	-	-	-	1	1	-
Heteroseksuel sædelighedsforbryd., børn u.12 år	2	-	1	-	-	-	-	-	-	-	-	-	1	-	-	26,5
Seksuualforbrydelse mod barn under 12 år	1	-	-	-	-	-	-	-	-	-	-	-	1	-	-	37,0
Heteroseksuel sædelighedsforbrydelse i øvrigt	4	-	1	-	2	-	-	-	-	-	-	-	1	-	-	21,8
Seksuualforbrydelse mod barn under 15 år	-	-	-	-	-	-	-	-	-	-	-	-	-	-	-	-
Seksuualforbrydelse i øvrigt	-	-	-	-	-	-	-	-	-	-	-	-	-	-	-	-
Homoseksuel sædelighedsforbryd., børn u.12 år	-	-	-	-	-	-	-	-	-	-	-	-	-	-	-	-
Homoseksuel sædelighedsforbrydelse i øvrigt	-	-	-	-	-	-	-	-	-	-	-	-	-	-	-	-
Blufærdighedskrænkelser ved beføling	-	-	-	-	-	-	-	-	-	-	-	-	-	-	-	-
Blufærdighedskrænkelser ved blotteri	2	-	-	-	-	-	-	-	-	-	-	-	1	-	1	53,0
Blufærdighedskrænkelser i øvrigt	7	-	-	-	1	-	1	1	-	-	-	-	1	2	1	32,9
Utugt mv.	22	-	-	-	-	-	-	-	2	-	-	1	5	8	6	44,8
Voldsforbrydelser	1 166	29	53	54	52	35	58	56	43	41	32	138	257	200	118	31,9
Vold o.l. mod offentlig myndighed mv.	238	6	15	9	8	9	10	16	10	9	7	28	44	46	21	31,4
Opløb/forstyrrelse af offentlig orden	-	-	-	-	-	-	-	-	-	-	-	-	-	-	-	-
Manddrab	7	-	-	-	-	-	-	1	-	1	-	1	2	2	-	32,3
Forsøg på manddrab	8	-	-	-	-	-	-	-	-	1	-	1	4	-	2	36,3
Simpel vold	630	17	30	35	31	21	35	25	23	21	21	72	137	105	57	31,2
Alvorligere vold	138	2	1	7	7	1	5	8	5	4	4	17	41	21	14	32,5
Særlig alvorlig vold	3	-	-	-	-	-	-	-	-	-	-	1	-	-	2	51,0
Uagtsomt manddrab/legemsbeskadigelse	1	-	-	-	-	-	-	-	-	-	-	-	-	-	1	52,0
Andre forbrydelser mod liv og legeme	15	-	1	-	1	-	2	-	1	-	-	-	2	2	6	41,2
Forbrydelse mod den personlige frihed	18	1	-	-	1	1	-	1	2	1	-	1	4	1	5	35,1
Trusler	108	3	6	3	4	3	6	5	2	3	-	17	23	23	10	32,9
Ejendomsforbrydelser	7 902	220	304	293	294	310	251	246	240	235	205	916	1 473	1 371	1 544	35,4
Dokumentfalsk	223	2	7	10	14	13	7	9	6	7	9	37	41	35	26	31,5
Brandstiftelse	48	-	3	1	4	4	2	2	-	1	-	4	5	8	14	36,1
Indbrud i forretning, virksomhed mv.	41	-	3	3	6	4	2	4	1	2	1	6	5	4	-	24,4
Indbrud i beboelser	72	1	1	5	5	3	1	2	1	3	1	7	21	17	4	32,0
Indbrud i ubeboede bebyggelser	19	1	1	-	2	1	-	-	1	1	1	1	5	3	2	32,3
Tyveri fra bil, båd mv.	17	-	2	-	3	-	1	-	-	2	2	3	-	4	-	27,3
Butikstyveri mv.	5 004	183	219	190	158	170	137	144	147	133	122	537	874	802	1 188	36,7
Andre tyverier	877	17	35	28	39	45	41	32	34	49	29	132	155	151	90	31,4
Tyveri/brugstyveri af køretøj	77	1	3	4	4	8	3	3	3	2	1	12	16	15	2	29,1
Tyveri/brugstyveri af knallert	4	-	1	1	1	1	-	-	-	-	-	-	-	-	-	17,5
Tyveri/brugstyveri af cykel	20	2	-	-	1	1	2	1	-	1	-	5	3	3	1	28,7
Tyveri/brugstyveri af andet	25	-	1	-	2	4	3	-	-	-	2	3	5	4	1	28,9
Ulovlig omgang med hittegods	70	1	-	1	4	3	3	2	1	1	4	9	14	20	7	35,3
Underslæb, bedrageri, mandatsvig	917	6	10	30	33	33	31	24	28	21	22	109	232	206	132	35,2
Afpresning og åger	6	-	1	1	-	1	-	-	-	-	-	-	1	1	1	31,2
Skyldnersvig	12	-	-	-	-	-	-	-	-	-	-	-	-	6	6	49,8
Hæleri	149	1	3	4	1	6	4	7	8	5	3	24	36	28	19	34,2
Roveri	62	2	4	4	6	4	4	5	2	2	2	6	14	5	2	26,9
Grov skattesvig mv.	19	-	-	-	-	-	-	-	-	-	-	1	3	7	8	49,6
Hærværk	207	3	10	9	11	9	7	9	8	5	5	16	40	38	37	34,2
Uagtsomt hæleri	6	-	-	-	-	-	-	-	-	-	-	1	1	3	1	41,0
Berigelsesforbrydelse og formuekrænkelser	27	-	-	2	-	-	3	2	-	-	1	3	2	11	3	36,1
Andre forbrydelser	732	8	13	32	32	27	27	25	17	32	26	113	139	142	99	33,5
Salg af narkotika mv.	104	-	-	-	1	4	3	3	5	5	3	24	22	21	13	34,0
Smugling mv. af narkotika	25	-	-	-	2	1	1	-	-	1	2	6	7	4	1	30,7
Uagtsomt manddrab mv. ved færdselsuheld	39	-	-	-	-	-	1	1	1	2	-	3	9	8	14	45,4
Øvrige straffelovsbestemmelser	564	8	13	32	29	22	22	21	11	24	21	80	101	109	71	32,7
Færdselslov i alt	28 663	17	81	63	326	490	587	501	544	515	522	2 337	6 346	8 168	8 166	42,1
Færdselsuheld med spiritus	191	-	1	1	2	5	4	3	4	3	3	16	34	51	64	43,1
Spirituskørsel	735	-	3	3	8	16	20	14	23	22	16	62	118	200	230	41,6
Mangler ved køretøj	356	-	20	28	19	20	14	9	10	6	8	36	60	65	61	33,6
Færdselslov i øvrigt	27 381	17	57	31	297	449	549	475	507	484	495	2 223	6 134	7 852	7 811	42,2
Særlove i alt	4 034	19	49	81	145	181	171	136	127	128	124	474	757	826	816	36,3
Lov om euforiserende stoffer	1 064	7	12	28	64	72	59	53	53	52	49	150	185	173	107	31,3
Våbenloven	146	1	2	2	6	12	8	6	8	7	3	30	21	25	15	31,5
Ordensbekendtgørelsen	650	9	22	32	45	51	62	46	28	25	29	86	85	68	62	28,5
Love vedrørende arbejde, transport mv.	92	-	4	-	3	-	1	-	2	-	-	9	19	31	23	40,7
Særlove i øvrigt	2 082	2	9	19	27	46	41	31	36	44	43	199	447	529	609	41,4

¹ Decided by a judge or by the police.

Tabel 3.06

Afgørelser¹ pr. 100.000 indbyggere² efter køn, alder og afgørelsestype. 2013Decisions³ per 100 000 inhabitants by sex, age and type of sentence 2013

	Alle afgørelser i alt	Fældende afgørelser							Ikke-fældende afgørelser			
		I alt	Dom til frihedsstraf			Bøde	Tiltale- frafald	Tiltale undladt	Anden afgørelse	I alt	Påtale opgivet	Fri- findelse
			I alt	Ube- tinget	Be- tinget							
Mænd i alt	7 687	7 068	829	469	359	6 050	100	40	48	619	549	71
15-19 år	11 485	10 144	1 306	505	801	8 491	203	90	54	1 341	1 222	119
20-24 år	18 047	16 234	2 152	1 307	844	13 600	281	94	106	1 813	1 639	174
25-29 år	13 031	11 761	1 787	1 142	644	9 556	234	85	99	1 270	1 137	133
30-39 år	9 870	9 055	1 244	788	456	7 515	155	65	75	815	720	95
40-49 år	7 905	7 407	775	444	331	6 473	79	29	51	498	425	73
50-59 år	5 426	5 180	400	194	206	4 705	29	15	31	246	210	36
60-69 år	2 872	2 761	163	60	103	2 564	11	9	14	111	90	21
70-79 år	1 584	1 539	46	12	34	1 477	4	7	6	45	36	10
80 år +	181	179	4	-	4	174	-	-	1	2	2	-
Kvinder i alt	1 809	1 720	91	28	63	1 599	12	9	9	89	77	13
15-19 år	1 856	1 694	161	29	132	1 474	27	19	13	162	145	17
20-24 år	2 757	2 571	189	64	126	2 317	28	17	20	187	165	21
25-29 år	2 462	2 292	156	59	96	2 073	27	21	15	170	152	18
30-39 år	2 601	2 460	131	47	85	2 287	19	11	12	141	119	22
40-49 år	2 661	2 553	119	39	81	2 401	14	6	11	108	91	17
50-59 år	1 775	1 719	67	18	49	1 634	4	5	9	56	45	11
60-69 år	873	854	22	4	18	824	1	4	3	18	15	3
70-79 år	507	496	4	-	4	485	1	6	-	11	9	1
80 år +	37	37	1	-	1	34	1	-	1	-	-	-
Mænd og kvinder i alt	4 706	4 355	454	246	209	3 792	55	24	28	350	309	41
15-19 år	6 798	6 031	749	274	475	5 076	117	56	34	767	698	70
20-24 år	10 549	9 534	1 189	697	492	8 067	157	57	64	1 016	916	99
25-29 år	7 809	7 083	981	607	374	5 859	132	53	57	727	651	76
30-39 år	6 245	5 766	689	418	271	4 908	87	38	44	479	420	58
40-49 år	5 308	5 003	450	243	207	4 456	47	18	31	305	259	45
50-59 år	3 605	3 454	234	107	127	3 173	17	10	20	151	128	23
60-69 år	1 858	1 794	92	32	60	1 682	6	7	8	64	52	12
70-79 år	1 010	984	23	5	18	949	2	6	3	27	22	5
80 år +	90	89	2	-	2	85	-	-	1	1	1	-

¹ Ekskl. Afgørelser vedrørende virksomheder.² Folketal pr. 1. juli 2013.³ Decided by a judge or by the police.

Tabel 3.07

Afgjorte forhold efter overtrædelsens art¹ og afgørelsestype². 2013Decisions³ in cases involving one or more offences by type of offence and type of sentence 2013

Overtrædelsens art 2013	Alle afgørelser i alt	Fældende afgørelser								Ikke-fældende afgørelser		
		I alt	Dom til frihedsstraf		Bøde	Tiltale- frafald	Tiltale undladt	Anden afgørelse	I alt	Påtale opgivet	Fri- findelse	
			I alt	Ubetinget								Betinget
I alt	318 940	293 896	78 012	52 171	25 841	202 320	5 135	1 228	4 991	25 044	22 344	2 700
Straffelov i alt	104 216	82 283	52 413	35 390	17 023	22 084	3 374	932	3 480	21 933	19 734	2 199
Seksuualforbrydelser	2 369	1 461	1 084	787	297	197	58	17	105	908	739	169
Blodskam mv.	81	49	45	37	8	-	-	-	4	32	29	3
Voldtægt mv.	310	117	99	95	4	1	3	-	14	193	184	9
Heteroseks. sædeligh. forbr., børn u. 12 år	108	76	63	50	13	2	1	-	10	32	29	3
Seksuualforbrydelse mod barn under 12 år	61	39	31	24	7	-	-	-	8	22	19	3
Heteroseksuel sædelighedsforbr. i øvrigt	218	118	63	43	20	3	26	5	21	100	92	8
Seksuualforbrydelse mod barn under 15 år	82	31	23	13	10	-	8	-	-	51	50	1
Seksuualforbrydelse i øvrigt	32	10	9	7	2	-	1	-	-	22	22	-
Homoseksuel sædeligh. forbr., børn u. 12 år	3	1	1	-	1	-	-	-	-	2	2	-
Homoseksuel sædelighedsforbr. i øvrigt	8	6	6	6	-	-	-	-	-	2	2	-
Blufærdighedskrænkelser ved beføling	495	253	199	113	86	29	3	5	17	242	114	128
Blufærdighedskrænkelser ved blotteri	160	124	25	15	10	82	5	2	10	36	36	-
Blufærdighedskrænkelser i øvrigt	531	425	328	256	72	68	9	5	15	106	99	7
Utugt mv.	280	212	192	128	64	12	2	-	6	68	61	7
Voldsforbrydelser	14 913	10 606	8 482	5 438	3 044	422	558	11	1 133	4 307	3 556	751
Vold o.l. mod offentlig myndighed mv.	2 553	2 263	1 412	846	566	205	157	7	482	290	216	74
Opløb/forstyrrelse af offentlig orden	40	31	24	23	1	6	1	-	-	9	6	3
Manddrab	41	27	22	22	-	-	-	-	5	14	13	1
Forsøg på manddrab	183	69	55	55	-	2	-	-	12	114	109	5
Simpel vold	6 527	4 259	3 547	1 886	1 661	96	333	-	283	2 268	1 903	365
Alvorligere vold	1 797	1 221	1 101	886	215	14	16	-	90	576	425	151
Særlig alvorlig vold	17	10	9	9	-	-	-	-	1	7	7	-
Uagtsomt manddrab/legemsbeskadigelse	17	15	6	3	3	9	-	-	-	2	1	1
Andre forbrydelser mod liv og legeme	344	220	198	144	54	10	4	-	8	124	116	8
Forbrydelse mod den personlige frihed	509	401	368	309	59	1	4	-	28	108	97	11
Trusler	2 885	2 090	1 740	1 255	485	79	43	4	224	795	663	132
Ejendomsforbrydelser	78 421	63 454	38 174	25 476	12 698	20 040	2 415	820	2 005	14 967	13 841	1 126
Dokumentfalsk	2 374	1 909	1 461	671	790	159	206	13	70	465	424	41
Brandstiftelse	577	346	225	188	37	7	14	-	100	231	213	18
Indbrud i forretning, virksomhed mv.	3 164	2 355	2 001	1 449	552	59	133	4	158	809	768	41
Indbrud i beboelser	5 168	3 626	3 328	2 738	590	45	172	1	80	1 542	1 501	41
Indbrud i ubeboede bebyggelser	1 312	1 038	876	577	299	58	51	4	49	274	267	7
Tyveri fra bil, båd mv.	1 587	1 277	1 061	856	205	106	66	8	36	310	293	17
Butikstyveri mv.	17 942	17 183	3 314	2 409	905	12 662	413	517	277	759	677	82
Andre tyverier	13 507	10 528	6 882	4 958	1 924	2 630	555	115	346	2 979	2 754	225
Tyveri/brugstyveri af køretøj	3 033	2 131	1 844	1 377	467	68	123	2	94	902	872	30
Tyveri/brugstyveri af knallert	332	243	89	27	62	130	12	-	12	89	79	10
Tyveri/brugstyveri af cykel	606	498	180	133	47	286	13	12	7	108	101	7
Tyveri/brugstyveri af andet	1 092	831	421	306	115	340	33	9	28	261	245	16
Ulovlig omgang med hittegods	1 060	950	442	322	120	424	24	30	30	110	102	8
Underslæb, bedrageri, mandatsvig	14 494	11 064	9 552	4 662	4 890	844	369	18	281	3 430	3 167	263
Afpresning og åger	349	216	201	174	27	4	4	-	7	133	124	9
Skyldnersvig	114	50	45	19	26	4	1	-	-	64	54	10
Hæleri	4 597	3 865	3 074	2 421	653	580	101	26	84	732	631	101
Roveri	1 768	1 275	1 119	981	138	11	4	-	141	493	446	47
Grov skattesvig mv.	447	318	308	252	56	5	1	-	4	129	108	21
Hælværk	4 439	3 400	1 534	802	732	1 502	109	58	197	1 039	917	122
Uagtsomt hæleri	62	45	11	10	1	33	1	-	-	17	12	5
Berigelsesforbrydelse og formuekrænkelser	397	306	206	144	62	83	10	3	4	91	86	5
Andre forbrydelser	8 513	6 762	4 673	3 689	984	1 425	343	84	237	1 751	1 598	153
Salg af narkotika mv.	1 440	1 134	1 061	991	70	27	6	-	40	306	287	19
Smugling mv. af narkotika	477	395	387	378	9	-	1	-	7	82	76	6
Uagtsomt manddrab mv. ved færds. uheld	215	185	27	22	5	152	5	-	1	30	23	7
Øvrige straffelovsbestemmelser	6 381	5 048	3 198	2 298	900	1 246	331	84	189	1 333	1 212	121
Færdselslov i alt	148 244	146 761	15 504	9 417	6 087	127 976	541	16	539	1 483	1 119	364
Færdselsuheld med spiritus	1 478	1 377	626	273	353	652	18	-	15	101	92	9
Spirituskørsel	10 947	10 691	4 359	2 117	2 242	5 404	64	1	116	256	210	46
Mangler ved køretøj	5 554	5 521	91	49	42	4 120	2	1	7	33	23	10
Færdselslov i øvrigt	130 265	129 172	10 428	6 978	3 450	117 800	457	14	401	1 093	794	299
Særlove i alt	66 480	64 852	10 095	7 364	2 731	52 260	1 220	280	972	1 628	1 491	137
Lov om euforiserende stoffer	21 381	20 661	5 776	4 088	1 688	13 872	556	171	266	720	664	56
Våbenloven	6 576	6 056	2 680	2 004	676	2 938	196	37	200	520	485	35
Ordensbekendtgørelsen	12 762	12 754	38	27	11	12 703	2	3	8	8	8	-
Love vedrørende arbejde, transport mv.	7 651	7 494	195	65	130	7 278	9	2	10	157	141	16
Særlove i øvrigt	18 110	17 887	1 406	1 180	226	15 469	457	67	488	223	193	30

¹ Overtrædelsens art for det enkelte forhold.² Afgørelsestype for hovedforholdet.³ Decided by a judge or by the police.

Tabel 3.08

Afgjorte forhold efter overtrædelsens art, køn og alder 2013

Decisions¹ in cases involving one or more offences by sex and age 2013

Overtrædelsens art 2013	I alt	Køn		Alder på afgørelsestidspunktet					
		Mænd	Kvinder	15-19 år	20-24 år	25-29 år	30-39 år	40-49 år	50 år +
I alt	318 940	259 734	52 962	35 340	60 704	41 087	65 098	58 074	52 393
Straffelov i alt	104 216	87 484	16 709	15 875	23 044	15 527	23 126	16 598	10 023
Seksuualforbrydelser	2 369	2 293	76	247	479	199	466	435	543
Blodskam mv.	81	77	4	3	2	2	12	33	29
Voldtægt mv.	310	307	3	55	88	31	55	58	23
Heteroseksuel sædelighedsforbryd., børn u.12 år.	108	106	2	10	7	6	18	33	34
Seksuualforbrydelse mod barn under 12 år	61	59	2	3	5	3	15	21	14
Heteroseksuel sædelighedsforbrydelse i øvrigt.	218	213	5	64	48	17	37	33	19
Seksuualforbrydelse mod barn under 15 år	82	82	-	18	39	8	1	10	6
Seksuualforbrydelse i øvrigt	32	32	-	6	8	6	3	4	5
Homoseksuel sædelighedsforbrydelse, børn u.12 år.	3	3	-	1	1	-	-	-	1
Homoseksuel sædelighedsforbrydelse i øvrigt	8	8	-	-	2	3	2	1	-
Blufærdighedskrænkelser ved beføling	495	487	8	45	63	23	63	77	224
Blufærdighedskrænkelser ved blotteri	160	158	2	12	31	27	21	31	38
Blufærdighedskrænkelser i øvrigt	531	517	14	25	158	44	163	67	74
Utugt mv.	280	244	36	5	27	29	76	67	76
Voldsforbrydelser	14 913	13 405	1 506	2 623	3 362	2 182	3 077	2 377	1 290
Vold o.l. mod offentlig myndighed mv.	2 553	2 228	325	450	549	362	515	410	267
Opløb/forstyrrelse af offentlig orden	40	40	-	10	21	8	-	1	-
Manddrab	41	34	7	4	4	10	10	12	1
Forsøg på manddrab	183	173	10	35	65	38	22	14	9
Simpel vold	6 527	5 800	727	1 199	1 434	903	1 336	1 085	570
Alvorligere vold	1 797	1 627	170	333	528	294	337	221	84
Særlig alvorlig vold	17	14	3	2	1	4	4	1	5
Uagtsomt manddrab/legemsbeskadigelse	17	13	2	2	1	1	2	4	5
Andre forbrydelser mod liv og legeme	344	322	22	51	86	53	78	42	34
Forbrydelse mod den personlige frihed	509	462	47	77	130	79	145	57	21
Trusler	2 885	2 692	193	460	543	430	628	530	294
Ejendomsforbrydelser	78 421	64 316	14 098	12 015	17 382	11 503	17 694	12 436	7 384
Dokumentfalsk	2 374	1 780	592	208	413	292	572	504	383
Brandstiftelse	577	490	87	139	147	65	89	79	58
Indbrud i forretning, virksomhed mv.	3 164	3 108	56	607	914	583	670	326	64
Indbrud i beboelser	5 168	5 007	161	968	1 557	755	1 217	540	131
Indbrud i ubeboede bebyggelser	1 312	1 230	82	358	422	133	305	85	9
Tyveri fra bil, båd mv.	1 587	1 557	30	216	365	367	456	144	39
Butikstyveri mv.	17 942	11 125	6 817	2 563	2 654	2 252	4 028	3 229	3 216
Andre tyverier	13 507	11 576	1 931	1 822	3 486	2 289	3 190	2 107	613
Tyveri/brugstyveri af køretøj	3 033	2 916	117	636	861	504	633	300	99
Tyveri/brugstyveri af knallert	332	326	6	219	55	17	19	19	3
Tyveri/brugstyveri af cykel	606	577	29	119	133	80	168	91	15
Tyveri/brugstyveri af andet	1 092	1 057	35	361	240	133	227	99	32
Ulovlig omgang med hittegods	1 060	961	99	159	259	171	247	149	75
Underslæb, bedrageri, mandatsvig	14 494	11 351	3 140	1 124	2 937	2 071	3 293	3 251	1 815
Afpresning og åger	349	311	38	93	75	49	64	25	43
Skyldnersvig	114	99	15	-	3	9	22	38	42
Hæleri	4 597	4 278	319	416	1 142	855	1 345	594	245
Roveri	1 768	1 671	97	778	406	202	259	96	27
Grov skattesvig mv.	447	408	38	-	2	30	89	185	140
Hærværk	4 439	4 094	344	1 183	1 223	563	687	498	284
Uagtsomt hæleri	62	55	7	8	17	9	15	11	2
Berigelsesforbrydelse og formuekrænkelser	397	339	58	38	71	74	99	66	49
Andre forbrydelser	8 513	7 470	1 029	990	1 821	1 643	1 889	1 350	806
Salg af narkotika mv.	1 440	1 299	141	57	271	337	454	220	101
Smugling mv. af narkotika	477	443	34	5	46	84	161	133	48
Uagtsomt manddrab mv. ved færdselsuheld	215	166	49	10	34	19	36	40	76
Øvrige straffelovsbestemmelser	6 381	5 562	805	918	1 470	1 203	1 238	957	581
Færdselslov i alt	148 244	116 613	30 699	10 336	21 123	16 449	30 946	33 266	35 192
Færdselsuheld med spiritus	1 478	1 267	211	118	267	183	296	288	326
Spirituskørsel	10 947	10 106	841	612	1 963	1 393	2 128	2 194	2 657
Mangler ved køretøj	5 554	5 052	395	1 920	937	495	704	696	695
Færdselslov i øvrigt	130 265	100 188	29 252	7 686	17 956	14 378	27 818	30 088	31 514
Særlove i alt	66 480	55 637	5 554	9 129	16 537	9 111	11 026	8 210	7 178
Lov om euforiserende stoffer	21 381	20 034	1 347	3 397	6 621	3 931	4 208	2 216	1 008
Våbenloven	6 576	6 255	305	949	1 725	1 107	1 345	861	573
Ordensbekendtgørelsen	12 762	12 072	689	2 974	4 626	2 010	1 697	966	488
Lov vedrørende arbejde, transport mv.	7 651	3 977	109	46	178	405	858	1 228	1 371
Særlove i øvrigt	18 110	13 299	3 104	1 763	3 387	1 658	2 918	2 939	3 738

Anm.: I alt inkl. 6.244 med uoplyst køn.

¹ Decided by a judge or by the police.

Tabel 3.09

Afgørelser i sager med kun ét forhold efter overtrædelsens art, køn og alder 2013

Decisions¹ in cases involving only one offence by sex and age 2013

Overtrædelsens art 2013	I alt	Køn		Alder på afgørelsestidspunktet					
		Mænd	Kvinder	15-19 år	20-24 år	25-29 år	30-39 år	40-49 år	50 år +
I alt	190 355	147 737	38 681	19 754	31 386	20 933	36 318	37 946	40 081
Straffelov i alt	35 908	28 084	7 819	6 466	7 049	4 775	7 055	5 713	4 845
Seksuualforbrydelser	888	858	30	154	148	73	148	167	198
Blodskam mv.	25	23	2	1	-	1	4	10	9
Voldtægt mv.	174	171	3	39	47	21	26	25	16
Heteroseksuel sædelighedsforbryd., børn u.12 år	37	36	1	6	2	1	7	9	12
Seksuualforbrydelse mod barn under 12 år	22	22	-	2	2	1	6	6	5
Heteroseksuel sædelighedsforbrydelse i øvrigt	114	111	3	48	22	5	13	14	12
Seksuualforbrydelse mod barn under 15 år	27	27	-	12	7	1	1	1	5
Seksuualforbrydelse i øvrigt	24	24	-	3	7	4	3	2	5
Homoseksuel sædelighedsforbrydelse, børn u.12 år	1	1	-	1	-	-	-	-	-
Homoseksuel sædelighedsforbrydelse i øvrigt	2	2	-	-	-	1	-	1	-
Blufærdighedskrænkelser ved beføling	139	139	-	19	15	9	24	23	49
Blufærdighedskrænkelser ved blotteri	80	78	2	3	14	11	11	21	20
Blufærdighedskrænkelser i øvrigt	129	123	6	17	14	10	27	32	29
Utugt mv.	114	101	13	3	18	8	26	23	36
Voldsforbrydelser	6 815	5 948	867	1 229	1 497	974	1 311	1 112	692
Vold o.l. mod offentlig myndighed mv.	876	730	146	153	159	134	171	134	125
Opløb/forstyrrelse af offentlig orden	11	11	-	3	3	4	-	1	-
Manddrab	22	17	5	1	4	6	6	4	1
Forsøg på manddrab	115	108	7	26	45	19	11	7	7
Simpel vold	4 080	3 560	520	767	875	540	794	701	403
Alvorligere vold	816	719	97	151	261	133	136	92	43
Særlig alvorlig vold	12	9	3	-	1	2	3	1	5
Uagtsomt manddrab/legemsbeskadigelse	1	1	-	-	-	-	-	-	1
Andre forbrydelser mod liv og lemme	107	97	10	22	20	17	17	16	15
Forbrydelse mod den personlige frihed	48	41	7	4	6	7	18	6	7
Trusler	727	655	72	102	123	112	155	150	85
Ejendomsforbrydelser	25 344	18 913	6 429	4 686	4 762	3 213	4 979	4 020	3 682
Dokumentfalsk	600	467	133	77	126	115	142	82	58
Brandstiftelse	226	195	31	69	46	20	24	28	39
Indbrud i forretning, virksomhed mv.	776	747	29	190	237	120	145	60	24
Indbrud i beboelser	796	756	40	212	255	109	131	73	16
Indbrud i ubeboede bebyggelser	168	156	12	73	49	17	14	12	3
Tyveri fra bil, båd mv.	236	224	12	49	73	32	44	30	8
Butikstyveri mv.	11 138	6 848	4 290	1 627	1 597	1 264	2 174	2 047	2 429
Andre tyverier	3 554	2 889	665	652	830	516	756	508	292
Tyveri/brugstyveri af køretøj	626	575	51	169	158	94	119	60	26
Tyveri/brugstyveri af knallert	145	142	3	107	14	5	8	9	2
Tyveri/brugstyveri af cykel	280	263	17	67	66	44	61	35	7
Tyveri/brugstyveri af andet	340	322	18	150	61	32	60	25	12
Ulovlig omgang med hittegods	366	310	56	78	73	50	78	52	35
Underslæb, bedrageri, mandatsvig	2 322	1 622	700	207	346	312	573	501	383
Afpresning og åger	80	76	4	22	16	14	14	7	7
Skyldnersvig	78	67	11	-	3	2	13	30	30
Hæleri	878	778	100	126	199	143	198	140	72
Røveri	577	535	42	266	136	57	74	31	13
Grov skattesvig mv.	88	79	8	-	-	4	21	32	30
Hærværk	1 891	1 708	182	525	444	236	291	228	166
Uagtsomt hæleri	36	31	5	6	6	8	8	6	2
Berigelsesforbrydelse og formuekrænkelser	143	123	20	14	27	19	31	24	28
Andre forbrydelser	2 861	2 365	493	397	642	515	617	414	273
Salg af narkotika mv.	384	312	72	23	78	79	107	65	32
Smugling mv. af narkotika	126	111	15	3	15	21	50	23	14
Uagtsomt manddrab mv. ved færdselsuheld	40	29	11	-	6	-	8	9	17
Øvrige straffelovsbestemmelser	2 311	1 913	395	371	543	415	452	317	210
Færdselslov i alt	109 750	81 852	27 079	6 220	12 810	10 251	22 400	26 877	30 373
Færdselsuheld med spiritus	842	692	150	57	144	91	152	161	237
Spirituskørsel	5 779	5 210	569	303	808	548	916	1 230	1 974
Mangler ved køretøj	4 256	3 830	342	1 469	682	355	532	566	568
Færdselslov i øvrigt	98 873	72 120	26 018	4 391	11 176	9 257	20 800	24 920	27 594
Særlove i alt	44 697	37 801	3 783	7 068	11 527	5 907	6 863	5 356	4 863
Lov om euforiserende stoffer	12 820	11 881	939	2 423	4 077	2 232	2 252	1 244	592
Våbenloven	2 418	2 276	132	394	605	334	448	311	316
Ordensbekendtgørelsen	11 866	11 232	633	2 743	4 314	1 894	1 571	896	447
Love vedrørende arbejde, transport mv.	3 519	1 843	81	36	97	161	474	553	603
Særlove i øvrigt	14 074	10 569	1 998	1 472	2 434	1 286	2 118	2 352	2 905

Anm.: I alt inkl. 3.937 med uoplyst køn.

¹ Decided by a judge or by the police.

Tabel 3.10A

Færdselslov efter overtrædelsens art og alder 2013, i alt
Decisions for offences against traffic law by type of law, sex and age 2013

	I alt ¹	Alder på gernings tidspunktet					
		15-19 år	20-24 år	25-29 år	30-39 år	40-49 år	50 år +
Færdselslov i alt	120 602	7 441	14 959	11 785	24 934	29 109	32 374
Færdselsuheld	1 205	89	213	138	217	243	305
Færdselsuheld med spiritus mv.	1 157	87	199	132	210	233	296
Med spiritus	1 079	74	177	125	197	219	287
Med euforiserende stoffer	61	12	20	7	10	11	1
Med medicin	17	1	2	-	3	3	8
Færdselsuheld uspecificeret	48	2	14	6	7	10	9
Med personskade	267	23	45	37	55	55	52
Uden personskade	938	66	168	101	162	188	253
Spirituskørsel mv.	8 264	457	1 316	901	1 433	1 744	2 413
Spiritus	7 021	314	876	664	1 192	1 618	2 357
Euforiserende stoffer	1 204	142	431	233	232	119	47
Medicin	39	1	9	4	9	7	9
Mangler ved køretøj	4 491	1 606	737	390	571	592	595
Knallert	2 885	1 404	374	175	260	352	320
Andet (udstyrsbekendtgørelsen)	1 606	202	363	215	311	240	275
Færdselslov i øvrigt	106 642	5 289	12 693	10 356	22 713	26 530	29 061
Hastighedsovertrædelser	74 647	2 278	7 070	6 240	15 788	20 567	22 704
heraf ATK (automatisk fartkontrol)	41 474	1 299	3 780	3 195	8 186	11 306	13 708
Kørsel mod rødt lys	4 398	274	748	516	913	908	1 039
Manglende brug af sikkerhedsudstyr	3 275	452	531	403	899	630	360
Vigepligtsforseelse	3 169	233	355	240	527	606	1 208
Kørsel uden førerret/kørsel i frakendelsestiden	7 524	963	1 556	1 221	1 633	1 176	975
Anden færdselslov i øvrigt	13 629	1 089	2 433	1 736	2 953	2 643	2 775
Heraf med klip i kørekortet	69 742	2 277	7 034	5 974	14 969	18 850	20 638
Hastighedsovertrædelser	58 839	1 694	5 411	4 787	12 436	16 420	18 091
heraf ATK (automatisk fartkontrol)	31 250	972	2 853	2 377	6 124	8 575	10 349
Kørsel mod rødt lys	3 965	217	671	470	853	827	927
Manglende brug af sikkerhedsudstyr	1 433	16	90	150	564	431	182
Vigepligtsforseelse	1 015	51	108	77	190	229	360
Klip i kørekortet i øvrigt	4 490	299	754	490	926	943	1 078

¹ Ekskl. 845 virksomheder.

Tabel 3.10B

Færdselslov efter overtrædelsens art og alder 2013. Mænd
Decisions for offences against traffic law by type of law, sex and age. 2013

	I alt	Alder på gerningsstidspunktet					
		15-19 år	20-24 år	25-29 år	30-39 år	40-49 år	50 år +
Færdselslov i alt	91 939	6 464	12 290	9 448	18 588	20 941	24 208
Færdselsuheld	1 003	80	193	122	179	189	240
Færdselsuheld med spiritus mv.	966	78	182	116	176	182	232
Med spiritus	901	65	163	111	165	171	226
Med euforiserende stoffer	53	12	17	5	8	10	1
Med medicin	12	1	2	-	3	1	5
Færdselsuheld uspecificeret	37	2	11	6	3	7	8
Med personskade	228	20	41	31	46	45	45
Uden personskade	775	60	152	91	133	144	195
Spirituskørsel mv.	7 529	427	1 221	839	1 315	1 544	2 183
Spiritus	6 352	287	793	612	1 088	1 434	2 138
Euforiserende stoffer	1 150	139	420	223	219	107	42
Medicin	27	1	8	4	8	3	3
Mangler ved køretøj	4 135	1 519	690	354	511	527	534
Knallert	2 671	1 330	351	162	240	307	281
Andet (udstyrsbekendtgørelsen)	1 464	189	339	192	271	220	253
Færdselslov i øvrigt	79 272	4 438	10 186	8 133	16 583	18 681	21 251
Hastighedsovertrædelser	53 219	1 821	5 388	4 677	10 989	14 008	16 336
heraf ATK (automatisk fartkontrol)	27 835	1 003	2 755	2 249	5 250	7 137	9 441
Kørsel mod rødt lys	3 552	235	642	439	730	715	791
Manglende brug af sikkerhedsudstyr	2 592	385	473	317	659	462	296
Vigepligtsforseelse	2 079	151	249	162	348	377	792
Kørsel uden førerret/kørsel i frakendelsestiden	6 914	897	1 446	1 137	1 508	1 057	869
Anden færdselslov i øvrigt	10 916	949	1 988	1 401	2 349	2 062	2 167
Heraf med klip i kørekortet	50 239	1 829	5 394	4 494	10 528	13 005	14 989
Hastighedsovertrædelser	41 666	1 337	4 034	3 538	8 598	11 134	13 025
heraf ATK (automatisk fartkontrol)	20 928	742	2 042	1 654	3 912	5 417	7 161
Kørsel mod rødt lys	3 219	189	574	401	682	659	714
Manglende brug af sikkerhedsudstyr	944	10	59	85	358	289	143
Vigepligtsforseelse	706	33	77	54	138	160	244
Klip i kørekortet i øvrigt	3 704	260	650	416	752	763	863

Tabel 3.10C

Færdselslov efter overtrædelsens art og alder 2013. Kvinder
Decisions for offences against traffic law by type of law, sex and age 2013

	I alt	Alder på gerningstidspunktet					
		15-19 år	20-24 år	25-29 år	30-39 år	40-49 år	50 år +
Færdselslov i alt	28 663	977	2 669	2 337	6 346	8 168	8 166
Færdselsuheld	202	9	20	16	38	54	65
Færdselsuheld med spiritus mv.	191	9	17	16	34	51	64
Med spiritus	178	9	14	14	32	48	61
Med euforiserende stoffer	8	-	3	2	2	1	-
Med medicin	5	-	-	-	-	2	3
Færdselsuheld uspecificeret	11	-	3	-	4	3	1
Med personskade	39	3	4	6	9	10	7
Uden personskade	163	6	16	10	29	44	58
Spirituskørsel mv.	735	30	95	62	118	200	230
Spiritus	669	27	83	52	104	184	219
Euforiserende stoffer	54	3	11	10	13	12	5
Medicin	12	-	1	-	1	4	6
Mangler ved køretøj	356	87	47	36	60	65	61
Knallert	214	74	23	13	20	45	39
Andet (udstyrsbekendtgørelsen)	142	13	24	23	40	20	22
Færdselslov i øvrigt	27 370	851	2 507	2 223	6 130	7 849	7 810
Hastighedsovertrædelser	21 428	457	1 682	1 563	4 799	6 559	6 368
heraf ATK (automatisk fartkontrol)	13 639	296	1 025	946	2 936	4 169	4 267
Kørsel mod rødt lys	846	39	106	77	183	193	248
Manglende brug af sikkerhedsudstyr	683	67	58	86	240	168	64
Vigepligtsforseelse	1 090	82	106	78	179	229	416
Kørsel uden førerret/kørsel i frakendelsestiden	610	66	110	84	125	119	106
Anden færdselslov i øvrigt	2 713	140	445	335	604	581	608
Heraf med klip i kørekortet	19 503	448	1 640	1 480	4 441	5 845	5 649
Hastighedsovertrædelser	17 173	357	1 377	1 249	3 838	5 286	5 066
heraf ATK (automatisk fartkontrol)	10 322	230	811	723	2 212	3 158	3 188
Kørsel mod rødt lys	746	28	97	69	171	168	213
Manglende brug af sikkerhedsudstyr	489	6	31	65	206	142	39
Vigepligtsforseelse	309	18	31	23	52	69	116
Klip i kørekortet i øvrigt	786	39	104	74	174	180	215

Tabel 3.11

Særlove efter overtrædelsens art og alder. 2013

Decisions¹ for offences against special legislation by type of law and sentence. 2013

Lovens art 2013	I alt ²	Alder på afgørelsestidspunktet					
		15-19 år	20-24 år	25-29 år	30-39 år	40-49 år	50 år +
Særlove i alt	45 829	7 565	12 510	6 532	7 798	6 047	5 377
Lov om euforiserende stoffer	14 999	2 683	4 682	2 632	2 750	1 516	736
Våbenloven	2 715	435	697	388	495	348	352
Skatte- og afgiftslove	2 012	162	309	250	470	449	372
Heraf: Skatte- og toldlove	274	1	11	17	64	88	93
Færdselslovs-lignende økonomiske love	1 550	161	292	221	351	298	227
Andre økonomiske love	188	-	6	12	55	63	52
Udlændingeloven	861	30	94	183	299	191	64
Ordensbekendtgørelsen	12 125	2 808	4 405	1 920	1 616	915	461
Køretøjer der ikke har overholdt syn	158	-	10	14	32	61	41
Lov om tilhold, bortvisning og opholdsforbud	41	-	3	2	12	12	12
Sundheds- og sociallove	574	28	139	92	105	100	110
Bygge- og boliglove	33	-	-	2	3	9	19
Miljøloven	1 152	30	68	70	160	310	514
Love vedr. dyr, jagt mv.	3 135	44	184	231	600	824	1 252
Heraf: Dyreværnsloven	407	8	19	23	69	98	190
Hundeloven	2 334	31	155	197	478	643	830
Andre love vedr. dyr, jagt mv.	394	5	10	11	53	83	232
Love vedr. arbejde, transport mv.	2 586	39	134	217	643	768	785
Heraf: Arbejds miljøloven	180	-	8	14	60	54	44
Regler vedr. kontrolapparat og fartskriverkort	403	-	15	28	90	126	144
Køre- hviletidsregler	872	2	28	70	221	269	282
Lov om hyrekørsel	508	1	28	55	139	138	147
Andre love vedr. arbejde, transport mv.	623	36	55	50	133	181	168
Selskabs- og fimalovgivning mv.	333	0	3	8	39	88	195
Love vedr. forsvaret o.l.	1 773	770	944	51	2	1	5
Heraf: Værnepligtsloven	1 760	769	942	48	1	-	-
Andre love vedr. forsvaret	13	1	2	3	1	1	5
Love vedr. offentlige forsyninger	77	-	3	4	18	21	31
Love vedr. spil, bevilling og næring	1 700	223	524	298	339	200	116
Heraf: Restaurationsloven	1 599	218	510	280	314	178	99
Andre love vedr. spil, bevilling, næring	101	5	14	18	25	22	17
Særlove i øvrigt	1 555	313	311	170	215	234	312

¹ Decided by a judge or by the police.² Ekskl. 3.632 virksomheder.

Tabel 3.12

Afgørelser efter overtrædelsens art og anmeldelsesår. 2013

Decisions¹ 2013 by type of offence and the year of reporting

Overtrædelsens art 2013	Afgørelser i alt	Anmeldelsesår					
		2013	2012	2011	2010	2009	for 2009
I alt	101 170	65 354	30 543	3 850	849	316	258
Straffelov i alt	51 709	29 654	17 941	2 966	666	258	224
Seksuualforbrydelser	1 244	643	452	115	10	14	10
Blodskam mv.	48	17	23	8	-	-	-
Voldtægt mv.	237	161	70	4	1	-	1
Heteroseksuel sædelighedsforbryd., børn u.12 år	67	14	38	10	2	-	3
Seksuualforbrydelse mod barn under 12 år	38	31	5	2	-	-	-
Heteroseksuel sædelighedsforbrydelse i øvrigt	145	58	72	9	1	2	3
Seksuualforbrydelse mod barn under 15 år	34	27	5	2	-	-	-
Seksuualforbrydelse i øvrigt	25	22	3	-	-	-	-
Homoseksuel sædelighedsforbrydelse, børn u.12 år	2	1	1	-	-	-	-
Homoseksuel sædelighedsforbrydelse i øvrigt	3	1	2	-	-	-	-
Blufærdighedskrænkelser ved beføling	196	107	71	17	1	-	-
Blufærdighedskrænkelser ved blotteri	101	67	28	5	-	1	-
Blufærdighedskrænkelser i øvrigt	181	103	59	14	1	2	2
Utugt mv.	167	34	75	44	4	9	1
Voldsforbrydelser	10 194	6 313	3 357	392	84	27	21
Vold o.l. mod offentlig myndighed mv.	1 657	795	705	119	23	12	3
Opløb/forstyrrelse af offentlig orden	16	3	10	3	-	-	-
Manddrab	38	7	23	7	-	1	-
Forsøg på manddrab	154	81	52	17	1	2	1
Simpel vold	5 324	3 714	1 463	112	21	6	8
Alvorligere vold	1 378	836	463	54	18	4	3
Særlig alvorlig vold	17	2	13	2	-	-	-
Uagtsomt manddrab/legemsbeskadigelse	9	2	5	2	-	-	-
Andre forbrydelser mod liv og legeme	204	102	88	8	6	-	-
Forbrydelse mod den personlige frihed	139	62	64	11	2	-	-
Trusler	1 258	709	471	57	13	2	6
Ejendomsforbrydelser	35 159	19 983	12 147	2 131	525	195	178
Dokumentfalsk	979	483	377	78	31	6	4
Brandstiftelse	338	175	117	34	7	1	4
Indbrud i forretning, virksomhed mv.	1 431	571	656	157	31	12	4
Indbrud i beboelser	1 653	799	660	129	39	14	12
Indbrud i ubeboede bebyggelser	331	127	150	46	3	4	1
Tyveri fra bil, båd mv.	434	211	177	29	11	4	2
Butikstyveri mv.	12 898	9 796	2 889	158	33	13	9
Andre tyverier	5 305	2 907	1 967	331	66	17	17
Tyveri/brugstyveri af køretøj	1 216	479	559	123	29	14	12
Tyveri/brugstyveri af knallert	206	80	105	14	4	2	1
Tyveri/brugstyveri af cykel	371	207	125	19	11	5	4
Tyveri/brugstyveri af andet	535	221	215	59	13	12	15
Ulovlig omgang med hittegods	579	309	226	33	7	1	3
Underslæb, bedrageri, mandatsvig	3 298	1 098	1 584	422	128	33	33
Afpresning og åger	138	59	66	10	3	-	-
Skyldnersvig	91	16	42	19	10	2	2
Hæleri	1 461	673	555	161	38	20	14
Røveri	1 118	565	441	86	16	7	3
Grov skattesvig mv.	176	20	46	41	23	18	28
Hærværk	2 359	1 085	1 089	155	18	6	6
Uagtsomt hæleri	47	19	21	5	-	2	-
Berigelsesforbrydelse og formuekrænkelser	195	83	80	22	4	2	4
Andre forbrydelser	5 112	2 715	1 985	328	47	22	15
Salg af narkotika mv.	846	484	310	43	3	3	3
Smugling mv. af narkotika	241	86	141	13	1	-	-
Uagtsomt manddrab mv. ved færdselsuheld	180	100	73	7	-	-	-
Øvrige straffelovsbestemmelser	3 845	2 045	1 461	265	43	19	12
Særlove i alt	49 461	35 700	12 602	884	183	58	34
Lov om euforiserende stoffer	14 999	10 695	4 018	216	49	14	7
Våbenloven	2 727	1 768	853	84	12	4	6
Ordensbekendtgørelsen	12 126	9 725	2 360	40	-	1	-
Love vedrørende arbejde, transport mv.	4 602	3 260	1 146	158	26	10	2
Særlove i øvrigt	15 007	10 252	4 225	386	96	29	19

¹ Decided by a judge or by the police.

Tabel 3.13

Afgjorte forhold efter overtrædelsens art og anmeldelsesår. 2013

Decisions¹ in cases involving one or more offences 2013 by type of offense and the year of reporting

Overtrædelsens art 2013	Afgjorte forhold i alt	Anmeldelsesår					
		2013	2012	2011	2010	2009	Før 2009
I alt	170 696	93 166	58 577	13 016	3 796	1 171	970
Straffelov i alt	104 216	48 950	39 556	10 574	3 354	962	820
Seksuualforbrydelser	2 369	972	937	368	57	20	15
Blodskam mv.	81	26	39	10	6	-	-
Voldtægt mv.	310	186	99	16	8	-	1
Heteroseksuel sædelighedsforbryd., børn u.12 år	108	18	64	15	4	-	7
Seksuualforbrydelse mod barn under 12 år	61	42	11	8	-	-	-
Heteroseksuel sædelighedsforbrydelse i øvrigt	218	80	105	20	4	6	3
Seksuualforbrydelse mod barn under 15 år	82	64	6	12	-	-	-
Seksuualforbrydelse i øvrigt	32	26	5	1	-	-	-
Homoseksuel sædelighedsforbrydelse, børn u.12 år	3	1	2	-	-	-	-
Homoseksuel sædelighedsforbrydelse i øvrigt	8	1	7	-	-	-	-
Blufærdighedskrænkelse ved beføling	495	156	178	154	7	-	-
Blufærdighedskrænkelse ved blotteri	160	92	53	14	-	1	-
Blufærdighedskrænkelse i øvrigt	531	220	235	50	21	3	2
Utugt mv.	280	60	133	68	7	10	2
Voldsforbrydelser	14 913	8 518	5 276	767	190	68	94
Vold o.l. mod offentlig myndighed mv.	2 553	1 134	1 114	225	46	21	13
Opløb/forstyrrelse af offentlig orden	40	15	17	4	4	-	-
Manddrab	41	9	24	7	-	1	-
Forsøg på manddrab	183	88	70	19	1	4	1
Simpel vold	6 527	4 318	1 929	209	43	17	11
Alvorligere vold	1 797	1 022	644	91	29	4	7
Særlig alvorlig vold	17	2	13	2	-	-	-
Uagtsomt manddrab/legemsbeskadigelse	17	6	6	4	1	-	-
Andre forbrydelser mod liv og legeme	344	167	147	19	8	1	2
Forbrydelse mod den personlige frihed	509	258	195	20	25	6	5
Trusler	2 885	1 499	1 117	167	33	14	55
Ejendomsforbrydelser	78 421	35 529	29 795	8 630	2 995	805	667
Dokumentfalsk	2 374	868	865	485	86	25	45
Brandstiftelse	577	294	186	76	10	5	6
Indbrud i forretning, virksomhed mv.	3 164	1 233	1 365	409	72	51	34
Indbrud i beboelser	5 168	2 062	2 258	597	152	66	33
Indbrud i ubeboede bebyggelser	1 312	383	671	139	57	59	3
Tyveri fra bil, båd mv.	1 587	668	715	134	40	21	9
Butikstyveri mv.	17 942	12 212	4 730	774	102	62	62
Andre tyverier	13 507	6 064	5 445	1 546	277	109	66
Tyveri/brugstyveri af køretøj	3 033	1 015	1 429	413	98	36	42
Tyveri/brugstyveri af knallert	332	120	164	29	12	5	2
Tyveri/brugstyveri af cykel	606	345	200	36	14	6	5
Tyveri/brugstyveri af andet	1 092	400	476	151	31	17	17
Ulovlig omgang med hittegods	1 060	457	428	119	41	4	11
Underslæb, bedrageri, mandatsvig	14 494	4 555	5 596	2 273	1 668	212	190
Afpresning og åger	349	174	143	26	5	1	-
Skyldnersvig	114	18	50	23	14	6	3
Hæleri	4 597	1 787	1 886	695	156	43	30
Røveri	1 768	845	753	132	21	12	5
Grov skattesvig mv.	447	42	133	111	50	39	72
Hærværk	4 439	1 799	2 095	424	79	17	25
Uagtsomt hæleri	62	22	26	9	3	2	-
Berigelsesforbrydelse og formuekrænkelse	397	166	181	29	7	7	7
Andre forbrydelser	8 513	3 931	3 548	809	112	69	44
Salg af narkotika mv.	1 440	793	542	82	6	13	4
Smugling mv. af narkotika	477	135	293	47	2	-	-
Uagtsomt manddrab mv. ved færdselsuheld	215	111	91	13	-	-	-
Øvrige straffelovsbestemmelser	6 381	2 892	2 622	667	104	56	40
Særlove i alt	66 480	44 216	19 021	2 442	442	209	150
Lov om euforiserende stoffer	21 381	13 439	6 816	820	165	82	59
Våbenloven	6 576	3 469	2 529	401	77	56	44
Ordensbekendtgørelsen	12 762	10 186	2 521	48	3	2	2
Love vedrørende arbejde, transport mv.	7 651	4 801	2 314	421	80	28	7
Særlove i øvrigt	18 110	12 321	4 841	752	117	41	38

¹ Decided by a judge or by the police.

Tabel 3.14A

Fældende afgørelser efter overtrædelsens art og alder 2013, i alt

Guilty decisions¹ by type of offence and age 2013 total

Overtrædelsens art 2013	Alder på afgørelsestidspunktet															Gen- nem- snitl. alder
	I alt	15 år	16 år	17 år	18 år	19 år	20 år	21 år	22 år	23 år	24 år	25-29 år	30-39 år	40-49 år	50 år +	
I alt	206 351	1 118	2 633	3 662	6 125	7 916	7 837	7 378	7 005	6 316	5 964	23 176	39 930	40 689	42 133	36,0
Straffelov i alt	37 538	689	1 244	1 532	1 544	1 628	1 643	1 597	1 525	1 425	1 335	5 190	7 640	5 871	4 666	32,4
Seksuualforbrydelser	632	7	22	22	24	16	19	18	24	14	20	55	110	135	146	37,6
Blodskam mv.	21	-	-	1	-	-	-	-	1	-	-	2	3	9	5	42,9
Voldtægt mv.	57	-	1	2	-	2	4	3	5	3	4	7	10	13	3	31,3
Heteroseksuel sædelighedsforbr., børn u.12 år	41	-	4	1	2	-	3	-	-	-	1	2	7	12	9	39,5
Seksuualforbrydelse mod barn under 12 år	20	-	1	1	1	-	1	1	1	-	-	1	3	6	4	40,2
Heteroseksuel sædelighedsforbrydelse i øvrigt	63	4	6	6	10	5	-	3	1	1	3	5	8	7	4	26,5
Seksuualforbrydelse mod barn under 15 år	19	1	1	2	2	3	1	1	1	3	1	2	-	-	1	22,6
Seksuualforbrydelse i øvrigt	6	-	-	1	-	-	-	-	-	-	-	2	1	-	2	35,3
Homoseksuel sædelighedsforbr., børn u.12 år	1	-	-	-	-	-	1	-	-	-	-	-	-	-	-	20,0
Homoseksuel sædelighedsforbrydelse i øvrigt	1	-	-	-	-	-	-	-	-	-	-	1	-	-	-	25,0
Blufærdighedskrænkelser ved beføling	103	-	4	3	3	1	3	5	3	1	2	4	21	18	35	41,1
Blufærdighedskrænkelser ved blotteri	76	1	1	-	2	1	2	2	4	2	1	13	11	15	21	39,0
Blufærdighedskrænkelser i øvrigt	111	1	4	4	4	4	3	2	4	1	5	10	19	27	23	37,1
Utugt mv.	113	-	-	1	-	-	1	1	4	3	3	6	27	28	39	43,9
Voldsforbrydelser	6 442	104	209	269	307	295	349	299	300	271	245	914	1 294	1 001	584	30,9
Vold o.l. mod offentlig myndighed mv.	1 394	18	55	59	59	61	68	62	65	57	44	210	279	206	151	31,4
Opløb/forstyrrelse af offentlig orden	10	-	-	-	1	2	2	-	2	1	-	2	-	-	-	21,6
Manddrab	24	-	-	2	-	1	-	1	-	-	-	5	4	10	1	34,5
Forsøg på manddrab	43	1	1	2	2	1	2	1	1	3	3	8	7	3	8	32,2
Simpel vold	3 219	61	107	147	171	152	173	158	156	125	122	429	640	504	274	30,6
Alvorligere vold	857	11	16	33	47	37	61	47	39	58	53	139	174	102	40	28,8
Særlig alvorlig vold	10	-	1	-	-	1	-	-	-	-	-	3	2	1	2	34,9
Uagtsomt manddrab/legemsbeskadigelse	8	-	-	-	-	1	-	-	-	-	-	1	1	-	4	39,6
Andre forbrydelser mod liv og legeme	93	2	3	2	4	3	6	5	5	4	3	11	21	9	15	33,0
Forbrydelse mod den personlige frihed	90	3	4	3	9	9	10	3	4	4	3	13	16	8	1	25,5
Trusler	694	8	22	21	14	27	27	22	28	19	17	93	150	158	88	34,3
Ejendomsforbrydelser	26 758	563	962	1 125	1 089	1 148	1 099	1 088	1 050	974	926	3 517	5 403	4 195	3 616	32,8
Dokumentfalsk	751	3	19	29	25	38	30	29	39	36	28	145	164	105	60	30,6
Brandstiftelse	158	3	13	8	12	6	8	7	3	6	4	16	15	30	27	32,5
Indbrud i forretning, virksomhed mv.	833	12	35	39	53	40	44	50	41	42	46	137	193	74	27	27,4
Indbrud i beboelser	944	7	36	40	67	68	57	58	66	46	45	149	183	109	13	27,0
Indbrud i ubeboede bebyggelser	208	5	17	22	21	16	16	13	11	8	8	22	26	20	3	24,7
Tyveri fra bil, båd mv.	243	3	6	5	14	20	16	12	17	11	7	39	55	31	7	28,5
Butikstyveri mv.	12 382	331	422	405	340	364	355	374	364	354	335	1 439	2 481	2 242	2 576	36,4
Andre tyverier	3 628	48	96	160	154	195	215	187	179	179	144	545	789	485	252	29,9
Tyveri/brugstyveri af køretøj	622	10	26	50	34	43	23	41	21	37	33	87	119	68	30	27,8
Tyveri/brugstyveri af knallert	132	13	21	32	20	10	6	2	3	2	1	4	7	11	-	20,7
Tyveri/brugstyveri af cykel	288	12	18	14	14	14	19	15	9	11	12	42	62	41	5	27,8
Tyveri/brugstyveri af andet	360	23	50	39	29	28	25	13	11	11	14	34	49	22	12	23,9
Ulovlig omgang med hittegods	503	9	11	18	22	29	26	19	25	14	32	71	110	72	45	30,9
Underslæb, bedrageri, mandatsvig	1 970	11	25	51	67	54	66	72	67	64	67	253	471	416	285	35,0
Afpresning og åger	72	1	3	4	6	8	4	7	4	1	1	13	11	6	3	26,2
Skyldnersvig	33	-	-	-	-	-	-	-	-	-	1	4	4	12	12	45,5
Hæleri	1 045	9	25	34	31	45	46	56	58	45	53	186	258	134	65	30,1
Roveri	703	28	52	74	72	66	44	35	34	30	19	91	102	44	12	24,3
Grov skattesvig mv.	107	-	-	-	-	-	-	-	1	-	-	8	21	42	34	45,7
Hærværk	1 609	35	84	96	108	95	86	90	96	71	68	207	247	200	126	28,8
Uagtsomt hæleri	32	-	-	2	-	3	3	2	1	2	2	4	6	5	2	29,9
Berigelsesforbrydelse og formuekrænkelser	135	-	3	3	-	6	10	6	-	4	6	21	30	26	20	34,2
Andre forbrydelser	3 706	15	51	116	124	169	176	192	151	166	144	704	833	540	320	31,3
Salg af narkotika mv.	589	-	-	1	5	15	17	25	22	20	19	123	187	103	52	33,6
Smugling mv. af narkotika	178	-	-	-	2	1	3	3	2	8	6	30	61	41	21	35,5
Uagtsomt manddrab mv. ved færdselsuh.	150	-	2	-	4	4	5	7	4	3	2	15	23	27	54	42,3
Øvrige straffelovsbestemmelser	2 789	15	49	115	113	149	151	157	123	135	117	536	562	369	193	30,0
Færdselslov i alt	120 446	224	832	1 059	2 298	2 961	3 173	3 072	3 012	2 806	2 710	11 639	24 736	28 893	32 190	40,0
Færdselsuheld med spiritus	1 068	-	3	9	23	40	47	38	31	34	30	116	192	220	285	39,4
Spirituskørsel	8 055	5	17	39	125	256	304	247	249	261	218	867	1 392	1 704	2 371	40,0
Mangler ved køretøj	4 548	37	388	600	347	222	210	163	129	121	112	388	569	587	590	29,4
Færdselslov i øvrigt	106 775	182	424	411	1 803	2 443	2 612	2 624	2 603	2 390	2 350	10 268	22 583	26 382	28 944	40,5
Særlove i alt	48 367	205	557	1 071	2 283	3 327	3 021	2 709	2 468	2 085	1 919	6 347	7 554	5 925	5 277	28,9
Lov om euforiserende stoffer	14 439	69	217	434	845	1 051	1 029	966	980	790	758	2 527	2 615	1 458	700	28,1
Våbenloven	2 375	30	52	68	101	138	127	120	105	114	100	332	422	325	330	32,2
Ordensbekendtgørelsen	12 120	64	200	424	981	1 138	1 094	1 015	860	763	670	1 918	1 616	915	461	26,3
Love vedrørende arbejde, transport mv.	4 555	-	7	7	14	11	15	16	35	40	28	211	634	757	768	24,0
Særlove i øvrigt	14 878	42	81	138	342	989	756	592	488	378	363	1 359	2 267	2 470	3 018	32,8

Anm.: Inkl. 4 469 virksomheder.

¹ Decided by a judge or by the police.

Tabel 3.14B

Fældende afgørelser efter overtrædelsens art og alder 2013. Mænd

Guilty decisions¹ by type of offence and age 2013 males

Overtrædelsens art 2013	Alder på afgørelsestidspunktet															Gen- nem- snitl. alder	
	I alt	15 år	16 år	17 år	18 år	19 år	20 år	21 år	22 år	23 år	24 år	25-29 år	30-39 år	40-49 år	50 år +		
I alt	161 442	840	2 174	3 195	5 353	6 959	6 811	6 484	6 086	5 442	5 115	19 471	31 433	30 406	31 673	36,0	
Straffelov i alt	29 574	447	914	1 206	1 238	1 334	1 370	1 332	1 271	1 182	1 126	4 283	6 203	4 524	3 144	31,7	
Seksuualforbrydelser	608	7	21	22	22	16	19	18	22	14	20	54	101	130	142	37,5	
Blodskam mv.	19	-	-	1	-	-	-	-	1	-	-	1	2	9	5	44,3	
Voldtægt mv.	57	-	1	2	-	2	4	3	5	3	4	7	10	13	3	31,3	
Heteroseksuel sædelighedsforbr., børn u.12 år	39	-	3	1	2	-	3	-	-	-	1	2	6	12	9	40,2	
Seksuualforbrydelse mod barn under 12 år	20	-	1	1	1	-	1	1	1	-	-	1	3	6	4	40,2	
Heteroseksuel sædelighedsforbrydelse i øvrigt	61	4	6	6	9	5	-	3	1	1	3	5	7	7	4	26,5	
Seksuualforbrydelse mod barn under 15 år	19	1	1	2	2	3	1	1	1	3	1	2	-	-	1	22,6	
Seksuualforbrydelse i øvrigt	6	-	-	1	-	-	-	-	-	-	-	2	1	-	2	35,3	
Homoseksuel sædelighedsforbr., børn u.12 år	1	-	-	-	-	-	1	-	-	-	-	-	-	-	-	20,0	
Homoseksuel sædelighedsforbrydelse i øvrigt	1	-	-	-	-	-	-	-	-	-	-	1	-	-	-	25,0	
Blufærdighedskrænkelser ved beføling	103	-	4	3	3	1	3	5	3	1	2	4	21	18	35	41,1	
Blufærdighedskrænkelser ved blotteri	74	1	1	-	2	1	2	2	4	2	1	13	10	15	20	38,6	
Blufærdighedskrænkelser i øvrigt	109	1	4	4	3	4	3	2	4	1	5	10	19	26	23	37,2	
Utugt mv.	99	-	-	1	-	-	1	1	2	3	3	6	22	24	36	43,9	
Voldsforbrydelser	5 733	79	169	233	274	274	312	259	270	248	227	832	1 154	885	517	30,9	
Vold o.l. mod offentlig myndighed mv.	1 182	12	42	51	51	54	58	49	56	49	37	184	240	167	132	31,5	
Opløb/forstyrrelse af offentlig orden	10	-	-	-	1	2	2	-	2	1	-	2	-	-	-	21,6	
Manddrab	20	-	-	2	-	1	-	-	-	-	-	5	3	8	1	34,4	
Forsøg på manddrab	39	1	1	2	2	1	2	1	1	3	3	8	5	3	6	31,2	
Simpel vold	2 886	48	85	125	153	142	153	141	141	115	113	389	577	455	249	30,7	
Alvorligere vold	773	9	15	28	42	36	58	42	36	55	51	131	151	88	31	28,4	
Særlig alvorlig vold	9	-	1	-	-	1	-	-	-	-	-	3	2	1	1	32,7	
Uagtsomt manddrab/legemsbeskadigelse	6	-	-	-	-	1	-	-	-	-	-	1	1	-	3	44,2	
Andre forbrydelser mod liv og legeme	87	2	3	2	4	3	4	5	5	4	3	11	20	9	12	32,3	
Forbrydelse mod den personlige frihed	82	2	4	3	8	8	10	2	3	3	3	12	15	8	1	25,7	
Trusler	639	5	18	20	13	25	25	19	26	18	17	86	140	146	81	34,3	
Ejendomsforbrydelser	19 996	352	685	862	844	891	879	881	838	775	748	2 763	4 192	3 063	2 223	31,8	
Dokumentfalsk	574	1	14	19	14	26	23	22	33	31	21	112	137	78	43	30,8	
Brandstiftelse	127	3	11	8	8	4	7	6	3	6	4	13	11	25	18	31,5	
Indbrud i forretning, virksomhed mv.	813	12	33	37	50	38	43	48	40	40	45	136	191	73	27	27,6	
Indbrud i beboelser	903	6	35	37	64	67	57	65	45	45	46	146	169	99	11	26,8	
Indbrud i ubeboede bebyggelser	197	4	16	22	20	16	16	13	11	7	7	22	24	18	1	24,2	
Tyveri fra bil, båd mv.	235	3	4	5	13	20	16	12	17	10	7	37	55	29	7	28,5	
Butikstyveri mv.	7 508	150	208	222	186	197	220	232	220	226	218	925	1 636	1 466	1 402	36,1	
Andre tyverier	3 010	35	70	138	128	157	184	163	152	142	123	453	690	386	189	29,7	
Tyveri/brugstyveri af køretøj	595	10	25	48	33	40	22	41	19	36	33	84	114	61	29	27,7	
Tyveri/brugstyveri af knallert	130	13	20	31	20	10	6	2	3	2	1	4	7	11	-	20,8	
Tyveri/brugstyveri af cykel	276	10	18	14	13	13	17	15	9	11	12	40	60	39	5	27,8	
Tyveri/brugstyveri af andet	342	23	49	39	28	24	22	13	11	11	12	32	46	20	12	23,8	
Ulovlig omgang med hittegods	445	8	11	18	18	27	23	17	24	13	28	64	99	56	39	30,3	
Underslæb, bedrageri, mandatsvig	1 406	5	17	27	42	41	45	56	51	49	51	193	335	291	203	35,0	
Afpresning og åger	68	1	2	3	6	7	4	7	4	1	1	13	10	6	3	26,5	
Skyldnersvig	32	-	-	-	-	-	-	-	-	-	-	1	4	4	12	11	45,3
Hæleri	952	8	22	30	30	41	43	51	52	41	52	174	237	115	56	29,8	
Roveri	665	27	49	71	68	63	41	35	34	30	17	87	89	42	12	24,2	
Grov skattesvig mv.	102	-	-	-	-	-	-	-	1	-	-	8	21	39	33	46,1	
Hærværk	1 474	33	78	90	103	91	80	84	88	68	63	195	223	176	102	28,4	
Uagtsomt hæleri	27	-	-	2	-	3	3	2	1	2	2	3	6	2	1	27,5	
Berigelsesforbrydelse og formuekrænkelser	115	-	3	1	-	6	7	5	-	4	5	18	28	19	19	34,4	
Andre forbrydelser	3 237	9	39	89	98	153	160	174	141	145	131	634	756	446	262	31,1	
Salg af narkotika mv.	540	-	-	1	5	13	17	24	20	19	19	111	178	88	45	33,3	
Smugling mv. af narkotika	165	-	-	-	1	-	3	3	2	8	6	27	58	37	20	35,6	
Uagtsomt manddrab mv. ved færdselsuh.	119	-	2	-	4	4	4	6	3	1	2	12	18	22	41	41,3	
Øvrige straffelovsbestemmelser	2 413	9	37	88	88	136	136	141	116	117	104	484	502	299	156	29,8	
Færdselslov i alt	91 055	207	751	997	1 974	2 474	2 588	2 576	2 469	2 297	2 189	9 307	18 412	20 764	24 050	39,7	
Færdselsuheld med spiritus	887	-	2	8	22	36	43	35	27	31	27	101	160	173	222	38,6	
Spirituskørsel	7 341	5	14	36	117	241	284	233	227	240	202	807	1 277	1 509	2 149	39,8	
Mangler ved køretøj	4 111	37	368	573	328	203	196	155	119	115	104	352	509	523	529	29,6	
Færdselslov i øvrigt	78 716	165	367	380	1 507	1 994	2 065	2 153	2 096	1 911	1 856	8 047	16 466	18 559	21 150	40,3	
Særlove i alt	40 813	186	509	992	2 141	3 151	2 853	2 576	2 346	1 963	1 800	5 881	6 818	5 118	4 479	30,8	
Lov om euforiserende stoffer	13 439	62	206	407	784	982	973	915	930	742	714	2 383	2 441	1 297	603	27,8	
Våbenloven	2 230	29	50	66	95	127	119	115	99	108	97	304	404	301	316	32,4	
Ordensbekendtgørelsen	11 469	55	178	392	936	1 087	1 032	969	832	738	641	1 832	1 531	847	399	26,1	
Love vedrørende arbejde, transport mv.	2 451	-	3	7	11	11	14	16	33	40	28	202	615	726	745	43,0	
Særlove i øvrigt	11 224	40	72	120	315	944	715	561	452	335	320	1 160	1 827	1 947	2 416	35,9	

¹ Decided by a judge or by the police.

Tabel 3.14C

Fældende afgørelser efter overtrædelsens art og alder 2013. Kvinder

Guilty decisions¹ by type of offence and age 2013 females

Overtrædelsens art 2013	Alder på afgørelsestidspunktet															Gennemsnitl. alder
	I alt	15 år	16 år	17 år	18 år	19 år	20 år	21 år	22 år	23 år	24 år	25-29 år	30-39 år	40-49 år	50 år +	
I alt	40 440	278	459	467	772	957	1 026	894	919	874	849	3 705	8 497	10 283	10 460	40,1
Straffelov i alt	7 955	242	330	326	306	294	273	265	254	243	209	907	1 437	1 347	1 522	35,0
Seksuualforbrydelser	24	-	1	-	2	-	-	-	2	-	-	1	9	5	4	39,1
Blodskam mv.	2	-	-	-	-	-	-	-	-	-	-	1	1	-	-	29,5
Voldtægt mv.	-	-	-	-	-	-	-	-	-	-	-	-	-	-	-	-
Heteroseksuel sædelighedsforbr., børn u.12 år	2	-	1	-	-	-	-	-	-	-	-	-	1	-	-	-
Seksuualforbrydelse mod barn under 12 år	-	-	-	-	-	-	-	-	-	-	-	-	-	-	-	-
Heteroseksuel sædelighedsforbrydelse i øvrigt	2	-	-	-	1	-	-	-	-	-	-	-	1	-	-	26,5
Seksuualforbrydelse mod barn under 15 år	-	-	-	-	-	-	-	-	-	-	-	-	-	-	-	-
Seksuualforbrydelse i øvrigt	-	-	-	-	-	-	-	-	-	-	-	-	-	-	-	-
Homoseksuel sædelighedsforbr., børn u.12 år	-	-	-	-	-	-	-	-	-	-	-	-	-	-	-	-
Homoseksuel sædelighedsforbrydelse i øvrigt	-	-	-	-	-	-	-	-	-	-	-	-	-	-	-	-
Blufærdighedskrænkelser ved beføling	-	-	-	-	-	-	-	-	-	-	-	-	-	-	-	-
Blufærdighedskrænkelser ved blotteri	2	-	-	-	-	-	-	-	-	-	-	-	1	-	1	-
Blufærdighedskrænkelser i øvrigt	2	-	-	-	1	-	-	-	-	-	-	-	-	1	-	29,0
Utugt mv.	14	-	-	-	-	-	-	-	2	-	-	-	5	4	3	43,6
Voldsforbrydelser	708	25	40	36	33	21	37	40	30	23	18	82	140	116	67	30,9
Vold o.l. mod offentlig myndighed mv.	212	6	13	8	8	7	10	13	9	8	7	26	39	39	19	31,2
Opløb/forstyrrelse af offentlig orden	-	-	-	-	-	-	-	-	-	-	-	-	-	-	-	-
Manddrab	4	-	-	-	-	-	-	1	-	-	-	-	1	2	-	34,8
Forsøg på manddrab	4	-	-	-	-	-	-	-	-	-	-	-	2	-	2	41,8
Simpel vold	333	13	22	22	18	10	20	17	15	10	9	40	63	49	25	29,4
Alvorligere vold	84	2	1	5	5	1	3	5	3	3	2	8	23	14	9	32,6
Særlig alvorlig vold	1	-	-	-	-	-	-	-	-	-	-	-	-	-	1	55,0
Uagtsomt manddrab/legemsbeskadigelse	1	-	-	-	-	-	-	-	-	-	-	-	-	-	1	52,0
Andre forbrydelser mod liv og legeme	6	-	-	-	-	-	2	-	-	-	-	-	1	-	3	44,0
Forbrydelse mod den personlige frihed	8	1	-	-	1	1	-	1	1	1	-	1	1	-	-	22,9
Trusler	55	3	4	1	1	2	2	3	2	1	-	7	10	12	7	34,1
Ejendomsforbrydelser	6 759	211	277	263	245	257	220	207	212	199	178	754	1 211	1 132	1 393	35,6
Dokumentfalsk	176	2	5	10	11	12	7	7	6	5	7	33	27	27	17	30,3
Brandstiftelse	31	-	2	-	4	2	1	1	-	-	-	3	4	5	9	36,6
Indbrud i forretning, virksomhed mv.	20	-	2	2	3	2	1	2	1	2	1	1	2	1	-	22,9
Indbrud i beboelser	41	1	1	3	3	1	-	1	1	1	-	3	14	10	2	32,0
Indbrud i ubeboede bebyggelser	11	1	1	-	1	-	-	-	-	1	1	-	2	2	2	33,7
Tyveri fra bil, båd mv.	8	-	2	-	1	-	-	-	-	1	-	2	-	2	-	27,0
Butikstyveri mv.	4 874	181	214	183	154	167	135	142	144	128	117	514	845	776	1 174	36,8
Andre tyverier	618	13	26	22	26	38	31	24	27	37	21	92	99	99	63	31,0
Tyveri/brugstyveri af køretøj	27	-	1	2	1	3	1	-	2	1	-	3	5	7	1	30,2
Tyveri/brugstyveri af knallert	2	-	1	1	-	-	-	-	-	-	-	-	-	-	-	16,5
Tyveri/brugstyveri af cykel	12	2	-	-	1	1	2	-	-	-	-	2	2	2	-	26,0
Tyveri/brugstyveri af andet	18	-	1	-	1	4	3	-	-	-	2	2	3	2	-	25,5
Ulovlig omgang med hittegods	58	1	-	-	4	2	3	2	1	1	4	7	11	16	6	35,1
Underslæb, bedrageri, mandatsvig	563	6	8	24	25	13	21	16	16	15	16	60	136	125	82	34,9
Afpresning og åger	4	-	1	1	-	1	-	-	-	-	-	-	1	-	-	21,8
Skyldnersvig	1	-	-	-	-	-	-	-	-	-	-	-	-	-	1	51,0
Hæleri	93	1	3	4	1	4	3	5	6	4	1	12	21	19	9	32,8
Røveri	38	1	3	3	4	3	3	-	-	-	2	4	13	2	-	26,2
Grov skattesvig mv.	4	-	-	-	-	-	-	-	-	-	-	-	-	3	1	47,8
Hærværk	135	2	6	6	5	4	6	6	8	3	5	12	24	24	24	34,1
Uagtsomt hæleri	5	-	-	-	-	-	-	-	-	-	-	1	-	3	1	42,6
Berigelsesforbrydelse og formuekrænkelser	20	-	-	2	-	-	3	1	-	-	1	3	2	7	1	33,3
Andre forbrydelser	464	6	12	27	26	16	16	18	10	21	13	70	77	94	58	33,0
Salg af narkotika mv.	49	-	-	-	-	2	-	1	2	1	-	12	9	15	7	36,7
Smugling mv. af narkotika	13	-	-	-	1	1	-	-	-	-	-	3	3	4	1	34,7
Uagtsomt manddrab mv. ved færdselsuheld	31	-	-	-	-	-	1	1	1	2	-	3	5	5	13	46,3
Øvrige straffelovsbestemmelser	371	6	12	27	25	13	15	16	7	18	13	52	60	70	37	31,4
Færdselslov i alt	28 550	17	81	62	324	487	585	496	543	509	521	2 332	6 324	8 129	8 140	42,1
Færdselsuheld med spiritus	181	-	1	1	1	4	4	3	4	3	3	15	32	47	63	43,5
Spirituskørsel	714	-	3	3	8	15	20	14	22	21	16	60	115	195	222	41,6
Mangler ved køretøj	352	-	20	27	19	19	14	8	10	6	8	36	60	64	61	33,7
Færdselslov i øvrigt	27 303	17	57	31	296	449	547	471	507	479	494	2 221	6 117	7 823	7 794	42,2
Særlove i alt	3 935	19	48	79	142	176	168	133	122	122	119	466	736	807	798	36,3
Lov om euforiserende stoffer	1 000	7	11	27	61	69	56	51	50	48	44	144	174	161	97	31,1
Våbenloven	134	1	2	2	6	11	8	5	6	6	3	28	18	24	14	31,6
Ordensbekendtgørelsen	650	9	22	32	45	51	62	46	28	25	29	86	85	68	62	28,5
Lov vedrørende arbejde, transport mv.	92	-	4	-	3	-	1	-	2	-	-	9	19	31	23	40,7
Særlove i øvrigt	2 059	2	9	18	27	45	41	31	36	43	43	199	440	523	602	41,4

¹ Decided by a judge or by the police.

Tabel 3.15

Afgjorte forhold (fældende¹) efter overtrædelsens art, køn og alder. 2013
Cases with guilty decisions² in cases involving one or more offences by sex and age 2013

Overtrædelsens art 2013	I alt	Køn		Alder på afgørelsestidspunktet					
		Mænd	Kvinder	15-19 år	20-24 år	25-29 år	30-39 år	40-49 år	50 år +
I alt	286 790	231 095	49 482	30 745	53 154	36 240	58 148	53 119	49 171
Straffelov i alt	76 545	63 004	13 530	11 664	16 597	11 553	17 143	12 307	7 270
Seksuualforbrydelser	1 321	1 271	50	127	260	124	320	250	240
Blodskam mv.	45	42	3	1	2	2	4	19	17
Voldtægt mv.	101	101	-	10	33	9	21	24	4
Heteroseksuel sædelighedsforbryd., børn u.12 år.	63	61	2	10	6	4	8	20	15
Seksuualforbrydelse mod barn under 12 år	35	34	1	3	3	2	5	13	9
Heteroseksuel sædelighedsforbrydelse i øvrigt	103	100	3	34	14	9	25	15	6
Seksuualforbrydelse mod barn under 15 år	30	30	-	13	7	8	-	1	1
Seksuualforbrydelse i øvrigt	10	10	-	2	1	4	1	-	2
Homoseksuel sædelighedsforbrydelse, børn u.12 år.	1	1	-	-	1	-	-	-	-
Homoseksuel sædelighedsforbrydelse i øvrigt	4	4	-	-	-	2	2	-	-
Blufærdighedskrænkelser ved beføling	235	229	6	24	45	12	46	45	63
Blufærdighedskrænkelser ved blotteri	119	117	2	9	17	25	15	23	30
Blufærdighedskrænkelser i øvrigt	387	378	9	19	112	30	139	46	41
Utugt mv.	188	164	24	2	19	17	54	44	52
Voldsforbrydelser	9 699	8 761	937	1 740	2 212	1 395	2 026	1 530	795
Vold o.l. mod offentlig myndighed mv.	2 167	1 880	287	386	465	310	433	351	222
Opløb/forstyrrelse af offentlig orden	28	28	-	7	16	5	-	-	-
Manddrab	24	20	4	3	1	5	4	10	1
Forsøg på manddrab	52	48	4	8	11	12	7	6	8
Simpel vold	4 051	3 656	395	787	943	565	817	625	314
Alvorligere vold	1 106	1 005	101	198	308	175	223	154	48
Særlig alvorlig vold	10	9	1	2	-	3	2	1	2
Uagtsomt manddrab/legemsbeskadigelse	10	8	1	2	-	1	1	1	4
Andre forbrydelser mod liv og lemmer	173	166	7	20	52	21	46	17	17
Forbrydelse mod den personlige frihed	337	313	24	60	87	49	105	30	6
Trusler	1 741	1 628	113	267	329	249	388	335	173
Ejendomsforbrydelser	59 247	47 370	11 873	9 022	12 778	8 762	13 437	9 503	5 741
Dokumentfalsk	1 770	1 262	507	161	358	243	454	355	198
Brandstiftelse	311	262	49	68	72	36	54	50	31
Indbrud i forretning, virksomhed mv.	2 036	2 009	27	374	566	374	476	198	48
Indbrud i beboelser	3 205	3 120	85	590	946	522	787	337	23
Indbrud i ubeboede bebyggelser	963	911	52	228	326	108	230	62	9
Tyveri fra bil, båd mv.	1 149	1 133	16	132	223	312	360	96	26
Butikstyveri mv.	16 793	10 249	6 544	2 468	2 431	2 098	3 743	3 003	3 050
Andre tyverier	9 659	8 234	1 425	1 321	2 518	1 630	2 285	1 477	428
Tyveri/brugstyveri af køretøj	1 803	1 755	48	404	511	293	353	186	56
Tyveri/brugstyveri af knallert	222	219	3	149	33	9	15	15	1
Tyveri/brugstyveri af cykel	471	453	18	96	94	65	136	69	11
Tyveri/brugstyveri af andet	731	708	23	265	168	86	139	54	19
Ulovlig omgang med hitlegods	891	814	77	127	217	145	205	134	63
Underslæb, bedrageri, mandatsvig	10 582	8 152	2 428	941	2 237	1 518	2 240	2 365	1 279
Afpresning og åger	178	169	9	48	37	30	39	14	10
Skyldnersvig	46	43	3	-	1	6	8	15	16
Hæleri	3 548	3 336	212	339	836	654	1 113	444	162
Roveri	1 127	1 070	57	470	255	139	175	73	15
Grov skattesvig mv.	299	288	10	-	1	25	59	137	76
Hærværk	3 145	2 916	229	818	876	407	494	361	189
Uagtsomt hæleri	45	39	6	5	16	5	8	9	2
Berigelsesforbrydelse og formuekrænkelser	273	228	45	18	56	57	64	49	29
Andre forbrydelser	6 278	5 602	670	775	1 347	1 272	1 360	1 024	494
Salg af narkotika mv.	985	916	69	23	167	234	320	167	74
Smugling mv. af narkotika	375	353	22	4	35	69	116	117	34
Uagtsomt manddrab mv. ved færdselsuheld	161	126	35	10	21	18	25	29	58
Øvrige straffelovsbestemmelser	4 757	4 207	544	738	1 124	951	899	711	328
Færdselslov i alt	145 953	114 482	30 543	10 168	20 563	15 972	30 471	32 907	34 944
Færdselsuheld med spiritus	1 359	1 162	197	104	245	158	270	269	313
Spirituskørsel	10 593	9 783	810	583	1 895	1 334	2 047	2 133	2 601
Mangler ved køretøj	5 519	5 021	391	1 904	934	493	700	691	690
Færdselslov i øvrigt	128 482	98 516	29 145	7 577	17 489	13 987	27 454	29 814	31 340
Særlove i alt	64 292	53 609	5 409	8 913	15 994	8 715	10 534	7 905	6 957
Lov om euforiserende stoffer	20 378	19 115	1 263	3 291	6 351	3 727	3 949	2 103	957
Våbenloven	5 846	5 553	278	853	1 493	970	1 187	793	535
Ordensbekendtgørelsen	12 742	12 052	689	2 970	4 620	2 003	1 695	966	487
Love vedrørende arbejde, transport mv.	7 480	3 810	109	45	178	385	831	1 195	1 285
Særlove i øvrigt	17 846	13 079	3 070	1 754	3 352	1 630	2 872	2 848	3 693

Anm.: I alt inkl. 6.213 med uoplyst køn.

² Decided by a judge or by the police.¹ Afgørelsestype for det enkelte forhold.

Tabel 3.16

Fældende¹ afgørelser i sager med kun ét forhold efter køn og alder. 2013
 Guilty decisions² in cases involving only one offence by type of offence, sex and age 2013

Overtrædelsens art 2013	I alt	Køn		Alder på afgørelsestidspunktet					
		Mænd	Kvinder	15-19 år	20-24 år	25-29 år	30-39 år	40-49 år	50 år +
I alt	176 963	136 133	36 910	17 487	28 373	19 012	33 616	35 900	38 655
Straffelov i alt	24 411	18 160	6 248	4 379	4 477	3 148	4 753	3 973	3 678
Seksuualforbrydelser	380	365	15	66	53	28	64	79	90
Blodskam mv.	5	4	1	1	-	1	1	1	1
Voldtægt mv.	19	19	-	1	3	3	1	9	2
Heteroseksuel sædelighedsforbryd., børn u.12 år	15	14	1	6	1	-	2	3	3
Seksuualforbrydelse mod barn under 12 år	8	8	-	2	1	-	1	3	1
Heteroseksuel sædelighedsforbrydelse i øvrigt	44	43	1	26	6	1	4	4	3
Seksuualforbrydelse mod barn under 15 år	16	16	-	8	6	1	-	-	1
Seksuualforbrydelse i øvrigt	5	5	-	-	-	2	1	-	2
Homoseksuel sædelighedsforbrydelse, børn u.12 år	-	-	-	-	-	-	-	-	-
Homoseksuel sædelighedsforbrydelse i øvrigt	-	-	-	-	-	-	-	-	-
Blufærdighedskrænkelser ved beføling	66	66	-	7	9	3	15	11	21
Blufærdighedskrænkelser ved blotteri	56	54	2	2	9	9	7	14	15
Blufærdighedskrænkelser i øvrigt	70	69	1	12	8	5	14	18	13
Utugt mv.	76	67	9	1	10	3	18	16	28
Voldsforbrydelser	3 521	3 070	451	680	777	488	652	556	368
Vold o.l. mod offentlig myndighed mv.	650	526	124	118	109	105	124	102	92
Oplob/forstyrrelse af offentlig orden	5	5	-	1	2	2	-	-	-
Manddrab	8	6	2	-	1	2	2	2	1
Forsøg på manddrab	10	7	3	-	1	-	2	1	6
Simpel vold	2 187	1 942	245	457	496	287	409	339	199
Alvorligere vold	364	316	48	64	120	56	57	47	20
Særlig alvorlig vold	5	4	1	-	-	1	1	1	2
Uagtsomt manddrab/legemsbeskadigelse	1	1	-	-	-	-	-	-	1
Andre forbrydelser mod liv og legeme	9	8	1	3	2	1	-	-	3
Forbrydelse mod den personlige frihed	16	15	1	1	4	4	4	2	1
Trusler	266	240	26	36	42	30	53	62	43
Ejendomsforbrydelser	18 754	13 255	5 498	3 361	3 255	2 303	3 656	3 097	3 081
Dokumentfalsk	446	346	100	71	106	94	98	47	30
Brandstiftelse	78	58	20	17	10	5	8	17	21
Indbrud i forretning, virksomhed mv.	335	320	15	86	89	42	79	25	14
Indbrud i beboelser	295	279	16	83	87	43	44	32	6
Indbrud i ubeboede bebyggelser	85	79	6	41	22	6	7	6	3
Tyveri fra bil, båd mv.	108	100	8	17	30	17	23	18	3
Butikstyveri mv.	10 724	6 538	4 186	1 571	1 514	1 213	2 087	1 958	2 381
Andre tyverier	2 278	1 827	451	447	531	333	463	315	189
Tyveri/brugstyveri af køretøj	166	154	12	62	35	19	27	16	7
Tyveri/brugstyveri af knallert	80	79	1	61	6	2	4	7	-
Tyveri/brugstyveri af cykel	207	198	9	56	48	31	41	28	3
Tyveri/brugstyveri af andet	205	191	14	98	43	19	29	13	3
Ulovlig omgang med hittegods	302	257	45	64	61	42	63	43	29
Underslæb, bedrageri, mandatsvig	1 256	853	403	139	178	145	291	286	217
Afpresning og åger	26	23	3	9	6	4	3	2	2
Skyldnersvig	23	22	1	-	1	2	1	11	8
Hæleri	536	480	56	95	121	89	124	71	36
Røveri	217	198	19	96	42	25	35	16	3
Grov skattesvig mv.	39	38	-	-	-	3	8	13	14
Hærværk	1 231	1 116	115	336	299	152	195	153	96
Uagtsomt hæleri	21	17	4	3	5	4	3	4	2
Berigelsesforbrydelse og formuekrænkelser	96	82	14	9	21	13	23	16	14
Andre forbrydelser	1 756	1 470	284	272	392	329	381	241	139
Salg af narkotika mv.	186	160	26	7	32	34	55	40	18
Smugling mv. af narkotika	72	65	7	2	8	12	29	12	9
Uagtsomt manddrab mv. ved færdselsuheld	16	12	4	-	1	-	1	5	9
Øvrige straffelovsbestemmelser	1 482	1 233	247	263	351	283	296	184	103
Færdselslov i alt	108 852	81 064	26 973	6 159	12 656	10 125	22 220	26 678	30 199
Færdselsuheld med spiritus	765	624	141	47	128	78	135	150	227
Spirituskørsel	5 603	5 052	551	291	781	518	883	1 196	1 934
Mangler ved køretøj	4 228	3 806	338	1 457	680	353	530	561	563
Færdselslov i øvrigt	98 256	71 582	25 943	4 364	11 067	9 176	20 672	24 771	27 475
Særlove i alt	43 700	36 909	3 689	6 949	11 240	5 739	6 643	5 249	4 778
Lov om euforiserende stoffer	12 311	11 433	878	2 358	3 935	2 139	2 131	1 191	557
Våbenloven	2 079	1 950	120	349	478	282	379	288	294
Ordensbekendtgørelsen	11 860	11 226	633	2 742	4 311	1 892	1 571	896	447
Lov vedrørende arbejde, transport mv.	3 488	1 816	81	36	97	156	469	545	594
Særlove i øvrigt	13 962	10 484	1 977	1 464	2 419	1 270	2 093	2 329	2 886

Anm.: I alt inkl. 3.920 med uoplyst køn.

² Decided by a judge or by the police.¹ Afgørelsestype for det enkelte forhold.

Tabel 3.17

Domme til frihedsstraf efter overtrædelsens art og alder. 2013
Decisions involving greater sentence than a fine by type of offence and age 2013

Overtrædelsens art 2013	Alder på afgørelsestidspunktet						
	I alt	15-19 år	20-24 år	25-29 år	30-39 år	40-49 år	50 år +
I alt	21 068	2 664	4 304	3 210	4 773	3 664	2 453
Straffelov i alt	15 265	2 479	3 448	2 402	3 404	2 309	1 223
Seksuualforbrydelser	385	34	57	29	78	92	95
Blodskam mv.	19	-	1	2	3	8	5
Voldtægt mv.	48	5	12	5	10	13	3
Heteroseksuel sædelighedsforbryd., børn u.12 år	35	5	2	1	7	12	8
Seksuualforbrydelse mod barn under 12 år	18	3	2	1	3	6	3
Heteroseksuel sædelighedsforbrydelse i øvrigt	31	9	6	2	5	6	3
Seksuualforbrydelse mod barn under 15 år	12	2	7	2	-	-	1
Seksuualforbrydelse i øvrigt	6	1	-	2	1	-	2
Homoseksuel sædelighedsforbrydelse, børn u.12 år	1	-	1	-	-	-	-
Homoseksuel sædelighedsforbrydelse i øvrigt	1	-	-	1	-	-	-
Blufærdighedskrænkelser ved beføling	67	6	8	3	16	12	22
Blufærdighedskrænkelser ved blotteri	14	-	3	2	3	3	3
Blufærdighedskrænkelser i øvrigt	35	3	6	3	5	8	10
Utugt mv.	98	-	9	5	25	24	35
Voldsforbrydelser	5 049	975	1 187	733	1 007	749	398
Vold o.l. mod offentlig myndighed mv.	836	175	181	134	160	116	70
Opløb/forstyrrelse af offentlig orden	4	1	2	1	-	-	-
Manddrab	19	3	-	5	3	7	1
Forsøg på manddrab	35	7	9	7	6	2	4
Simpel vold	2 642	538	620	359	520	405	200
Alvorligere vold	795	136	245	127	162	89	36
Særlig alvorlig vold	9	2	-	3	2	1	1
Uagtsomt manddrab/legemsbeskadigelse	3	-	-	1	-	-	2
Andre forbrydelser mod liv og legeme	89	12	23	11	19	9	15
Forbrydelse mod den personlige frihed	81	28	23	10	14	5	1
Trusler	536	73	84	75	121	115	68
Ejendomsforbrydelser	7 727	1 288	1 743	1 210	1 773	1 138	575
Dokumentfalsk	441	26	79	92	122	77	45
Brandstiftelse	93	28	23	9	8	14	11
Indbrud i forretning, virksomhed mv.	671	140	186	114	156	55	20
Indbrud i beboelser	807	180	243	127	157	89	11
Indbrud i ubeboede bebyggelser	138	39	44	18	22	15	-
Tyveri fra bil, båd mv.	116	23	30	26	28	7	2
Butikstyveri mv.	616	47	124	115	176	107	47
Andre tyverier	1 249	189	324	205	304	162	65
Tyveri/brugstyveri af køretøj	496	136	120	72	92	54	22
Tyveri/brugstyveri af knallert	14	10	1	1	1	1	-
Tyveri/brugstyveri af cykel	30	-	10	6	11	3	-
Tyveri/brugstyveri af andet	43	6	11	9	12	2	3
Ulovlig omgang med hittegods	104	6	26	13	27	20	12
Underslæb, bedrageri, mandatsvig	1 272	64	169	155	344	322	218
Afpresning og åger	64	19	15	12	10	5	3
Skyldnersvig	28	-	1	4	4	9	10
Hæleri	515	34	123	98	144	76	40
Røveri	630	279	142	79	82	39	9
Grov skattesvig mv.	100	-	1	8	19	41	31
Hærværk	248	61	64	38	40	28	17
Uagtsomt hæleri	2	-	1	-	1	-	-
Berigelsesforbrydelse og formuekrænkelser	50	1	6	9	13	12	9
Andre forbrydelser	2 104	182	461	430	546	330	155
Salg af narkotika mv.	559	20	101	113	176	100	49
Smugling mv. af narkotika	174	3	21	30	59	40	21
Uagtsomt manddrab mv. ved færdselsuheld	20	2	2	5	5	4	2
Øvrige straffelovsbestemmelser	1 351	157	337	282	306	186	83
Færdselslov i alt	3 594	35	376	457	816	922	988
Færdselsuheld med spiritus	370	6	34	42	83	94	111
Spirituskørsel	2 259	23	229	246	436	616	709
Mangler ved køretøj	4	-	-	1	3	-	-
Færdselslov i øvrigt	961	6	113	168	294	212	168
Særlove i alt	2 209	150	480	351	553	433	242
Lov om euforiserende stoffer	1 522	106	367	239	361	292	157
Våbenloven	247	25	69	53	45	26	29
Ordensbekendtgørelsen	4	1	-	1	2	-	-
Love vedrørende arbejde, transport mv.	10	-	-	-	3	4	3
Særlove i øvrigt	426	18	44	58	142	111	53

Tabel 3.18

Domme til frihedsstraf efter overtrædelsens art og den idømte straf. 2013

Decisions involving greater sentence than a fine by type of offence and type of sentence 2013

Overtrædelsens art 2013	I alt ¹	Betinget straf		Ubetinget straf		Fængsel gnsntl. strafflængde		
		Fængsel	Straffastsættelse udsat	Fængsel	Forvaring	Betinget	Ubetinget	
							måned	
I alt	21 068	8 983	697	11 308	4	1,6	6,6	
Straffelov i alt	15 265	5 962	671	8 556	4	2,0	8,1	
Seksuualforbrydelser	385	158	9	213	1	2,4	13,9	
Blodskam mv.	19	6	-	13	-	6,2	29,3	
Voldtægt mv.	48	3	-	42	1	2,3	24,2	
Heteroseksuel sædeligh.forbr., børn u.12 år	35	4	3	27	-	7,5	24,7	
Seksuualforbrydelse mod barn under 12 år	18	6	-	12	-	6,7	16,0	
Heteroseksuel sædelighedsforbrydel. i øvrigt	31	14	3	14	-	3,9	8,8	
Seksuualforbrydelse mod barn under 15 år	12	7	1	4	-	2,9	23,0	
Seksuualforbrydelse i øvrigt	6	2	-	3	-	1,5	5,0	
Homoseksuel sædelighedsforbr., børn u.12 år	1	1	-	-	-	15,0	-	
Homoseksuel sædelighedsforbrydel. i øvrigt	1	-	-	1	-	-	30,0	
Blufærdighedskrænkelser ved beføling	67	46	-	21	-	1,2	1,8	
Blufærdighedskrænkelser ved blotteri	14	8	-	6	-	0,6	2,5	
Blufærdighedskrænkelser i øvrigt	35	18	2	15	-	1,4	4,6	
Utugt mv.	98	43	-	55	-	2,0	5,9	
Voldforbrydelser	5 049	2 215	135	2 673	3	1,5	6,7	
Vold o.l. mod offentlig myndighed mv.	836	377	29	424	-	1,2	2,8	
Opløb/forstyrrelse af offentlig orden	4	1	-	3	-	2,0	8,7	
Manddrab	19	-	-	18	-	-	140,7	
Forsøg på manddrab	35	-	-	33	2	-	86,5	
Simpel vold	2 642	1 364	86	1 183	-	1,5	2,9	
Alvorligere vold	795	172	4	614	-	2,9	9,0	
Særlig alvorlig vold	9	-	-	8	1	-	50,3	
Uagtsomt manddrab/legemsbeskadigelse	3	2	-	1	-	1,7	24,0	
Andre forbrydelser mod liv og legeme	89	40	1	48	-	1,7	5,8	
Forbrydelse mod den personlige frihed	81	32	1	47	-	1,8	7,5	
Trusler	536	227	14	294	-	1,2	4,3	
Ejendomsforbrydelser	7 727	3 125	495	4 064	-	2,3	6,3	
Dokumentfalsk	441	187	19	235	-	2,1	2,6	
Brandstiftelse	93	21	2	66	-	5,8	11,7	
Indbrud i forretning, virksomhed mv.	671	243	40	385	-	2,0	6,4	
Indbrud i beboelser	807	240	25	540	-	2,1	6,1	
Indbrud i ubeboede bebyggelser	138	65	19	54	-	2,2	4,5	
Tyveri fra bil, båd mv.	116	43	3	66	-	1,7	5,9	
Butikstyveri mv.	616	156	23	437	-	1,5	2,3	
Andre tyverier	1 249	498	119	632	-	1,6	3,5	
Tyveri/brugstyveri af køretøj	496	206	6	283	-	0,9	3,7	
Tyveri/brugstyveri af knallert	14	5	7	2	-	1,1	3,7	
Tyveri/brugstyveri af cykel	30	8	2	20	-	1,7	4,1	
Tyveri/brugstyveri af andet	43	19	4	20	-	1,5	1,4	
Ulovlig omgang med hittegods	104	33	15	56	-	1,4	2,5	
Underslæb, bedrageri, mandatsvig	1 272	879	130	263	-	3,1	7,8	
Afpresning og åger	64	10	-	53	-	3,1	8,7	
Skyldnersvig	28	15	7	6	-	3,5	5,2	
Hæleri	515	186	40	289	-	1,9	4,6	
Røveri	630	89	1	512	-	5,5	15,7	
Grov skattesvig mv.	100	32	-	68	-	8,7	14,1	
Hærværk	248	160	31	57	-	1,0	2,2	
Uagtsomt hæleri	2	-	-	2	-	-	5,0	
Berigelsesforbrydelse og formuekrænkelser	50	30	2	18	-	2,0	11,7	
Andre forbrydelser	2 104	464	32	1 606	-	2,1	14,5	
Salg af narkotika mv.	559	50	1	508	-	6,2	20,8	
Smugling mv. af narkotika	174	7	-	167	-	10,6	48,0	
Uagtsomt manddrab mv. ved færdselsuheld	20	4	-	16	-	1,9	12,2	
Øvrige straffelovsbestemmelser	1 351	403	31	915	-	1,5	4,9	
Færdselslov i alt	3 594	2 192	2	1 397	-	0,7	1,5	
Færdselsuheld med spiritus	370	270	-	99	-	0,7	1,5	
Spirituskørsel	2 259	1 473	2	784	-	0,7	1,6	
Mangler ved køretøj	4	3	-	1	-	0,4	1,0	
Færdselslov i øvrigt	961	446	-	513	-	0,6	1,2	
Særlove i alt	2 209	829	24	1 355	-	1,3	1,9	
Lov om euforiserende stoffer	1 522	672	19	831	-	1,3	2,1	
Våbenloven	247	77	2	168	-	1,5	1,3	
Ordensbekendtgørelsen	4	-	-	4	-	-	1,2	
Love vedrørende arbejde, transport mv.	10	7	2	1	-	1,3	1,0	
Særlove i øvrigt	426	73	1	351	-	1,5	1,7	

¹ Inkl. 6 betingede straffe og 69 ubetingede straffe med uoplyst strafflængde og 1 livsidsstraffe.

Tabel 3.19

Ubetingede frihedsstraffe efter overtrædelsens art og straffens længde. 2013

Unsuspended prison sentences by type of offence and length of sentence 2013

Overtrædelsens art 2013	I alt	1-30 dage	31-60 dage	2-3 mdr.	3-4 mdr.	4-6 mdr.	6-9 mdr.	9-12 mdr.	12-18 mdr.	18-24 mdr.	2-3 år	3-5 år	5-8 år	8-12 år	12 år +	Livs- tid
I alt	11 309	3 194	2 750	1 229	713	1 007	543	553	494	275	244	172	76	49	9	1
Straffelov i alt	8 557	1 737	2 033	939	598	887	508	539	491	275	243	172	76	49	9	1
Seksuualforbrydelser	213	28	25	18	13	25	12	19	16	18	20	15	4	-	-	-
Blodskam mv.	13	-	-	-	-	-	1	2	1	2	3	4	-	-	-	-
Voldtægt mv.	42	-	1	-	1	3	1	5	11	7	5	7	1	-	-	-
Heteroseksuel sædelighedsforbryd., børn u.12 år	27	-	-	1	1	3	1	3	2	6	7	1	2	-	-	-
Seksuualforbrydelse mod barn under 12 år	12	1	-	-	1	2	2	1	-	2	2	1	-	-	-	-
Heteroseksuel sædelighedsforbrydelse i øvrigt	14	1	-	2	2	4	1	1	1	1	1	-	-	-	-	-
Seksuualforbrydelse mod barn under 15 år	4	-	-	1	-	1	-	1	-	-	-	-	1	-	-	-
Seksuualforbrydelse i øvrigt	3	-	-	-	1	2	-	-	-	-	-	-	-	-	-	-
Homoseksuel sædelighedsforbrydelse, børn u.12 år	-	-	-	-	-	-	-	-	-	-	-	-	-	-	-	-
Homoseksuel sædelighedsforbrydelse i øvrigt	1	-	-	-	-	-	-	-	-	-	1	-	-	-	-	-
Blufærdighedskrænkelser ved beføling	21	11	5	3	1	1	-	-	-	-	-	-	-	-	-	-
Blufærdighedskrænkelser ved blotteri	6	2	1	1	1	1	-	-	-	-	-	-	-	-	-	-
Blufærdighedskrænkelser i øvrigt	15	6	4	-	1	1	1	1	-	-	1	-	-	-	-	-
Utugt mv.	55	7	14	10	4	7	5	5	1	-	-	2	-	-	-	-
Voldsforbrydelser	2 674	407	842	395	238	289	157	128	77	44	25	17	32	17	5	1
Vold o.l. mod offentlig myndighed mv.	424	140	129	56	30	40	11	10	5	1	1	1	-	-	-	-
Opløb/forstyrrelse af offentlig orden	3	-	-	-	-	1	-	2	-	-	-	-	-	-	-	-
Manddrab	19	-	-	-	-	-	-	-	-	-	-	1	2	10	5	1
Forsøg på manddrab	33	-	-	-	-	-	-	-	-	-	1	3	22	7	-	-
Simpel vold	1 183	154	541	213	91	105	43	23	10	2	1	-	-	-	-	-
Alvorligere vold	614	24	79	77	80	105	77	70	42	31	15	8	6	-	-	-
Særlig alvorlig vold	8	-	-	-	-	-	-	-	-	-	3	3	2	-	-	-
Uagtsomt manddrab/legemsbeskadigelse	1	-	-	-	-	-	-	-	-	1	-	-	-	-	-	-
Andre forbrydelser mod liv og legeme	48	9	12	5	1	9	3	2	4	3	-	-	-	-	-	-
Forbrydelse mod den personlige frihed	47	2	8	6	6	9	3	8	1	3	-	1	-	-	-	-
Trusler	294	78	73	38	30	20	20	13	15	3	4	-	-	-	-	-
Ejendomsforbrydelser	4 064	850	1 000	458	295	453	253	251	210	127	97	58	10	2	-	-
Dokumentfalsk	235	23	172	12	7	7	3	5	2	-	3	1	-	-	-	-
Brandstiftelse	66	4	5	6	2	9	6	15	10	4	2	3	-	-	-	-
Indbrud i forretning, virksomhed mv.	385	55	81	59	45	51	29	24	22	9	4	3	2	1	-	-
Indbrud i beboelser	540	73	137	64	54	74	33	40	33	16	12	4	-	-	-	-
Indbrud i ubeboede bebyggelser	54	3	19	8	6	8	2	5	3	-	-	-	-	-	-	-
Tyveri fra bil, båd mv.	66	13	9	13	9	9	3	4	1	-	5	-	-	-	-	-
Butikstyveri mv.	437	191	128	36	29	29	17	4	2	1	-	-	-	-	-	-
Andre tyverier	632	184	190	85	38	62	26	20	9	13	5	-	-	-	-	-
Tyveri/brugstyveri af køretøj	283	122	53	32	14	26	12	7	6	6	4	1	-	-	-	-
Tyveri/brugstyveri af knallert	2	-	1	-	-	1	-	-	-	-	-	-	-	-	-	-
Tyveri/brugstyveri af cykel	20	5	6	2	-	1	4	2	-	-	-	-	-	-	-	-
Tyveri/brugstyveri af andet	20	9	8	2	1	-	-	-	-	-	-	-	-	-	-	-
Ulovlig omgang med hittegods	56	24	13	8	4	2	4	-	1	-	-	-	-	-	-	-
Underslæb, bedrageri, mandatsvig	263	38	55	43	17	27	20	18	19	7	11	8	-	-	-	-
Afpresning og åger	53	1	4	7	9	9	4	8	6	4	-	1	-	-	-	-
Skyldnersvig	6	-	1	2	-	1	1	1	-	-	-	-	-	-	-	-
Hæleri	289	60	75	48	24	35	13	12	15	4	1	2	-	-	-	-
Røveri	512	16	25	20	26	80	65	72	67	59	44	29	8	1	-	-
Grov skattesvig mv.	68	-	1	4	8	15	10	9	6	4	5	6	-	-	-	-
Hærværk	57	28	16	6	1	3	-	2	1	-	-	-	-	-	-	-
Uagtsomt hæleri	2	-	-	-	1	1	-	-	-	-	-	-	-	-	-	-
Berigelsesforbrydelse og formuekrænkelser	18	1	1	1	-	3	1	3	7	-	1	-	-	-	-	-
Andre forbrydelser	1 606	452	166	68	52	120	86	141	188	86	101	82	30	30	4	-
Salg af narkotika mv.	508	3	13	18	19	58	61	75	84	46	64	48	13	6	-	-
Smugling mv. af narkotika	167	1	-	4	2	11	7	14	21	22	17	24	16	24	4	-
Uagtsomt manddrab mv. ved færdselsuheld	16	2	1	-	-	3	1	2	5	1	1	-	-	-	-	-
Øvrige straffelovsbestemmelser	915	446	152	46	31	48	17	50	78	17	19	10	1	-	-	-
Færdselslov i alt	1 397	754	412	148	30	37	12	4	-	-	-	-	-	-	-	-
Færdselsuheld med spiritus	99	55	30	8	1	4	1	-	-	-	-	-	-	-	-	-
Spirituskørsel	784	394	215	106	27	28	10	4	-	-	-	-	-	-	-	-
Mangler ved køretøj	1	1	-	-	-	-	-	-	-	-	-	-	-	-	-	-
Færdselslov i øvrigt	513	304	167	34	2	5	1	0	-	-	-	-	-	-	-	-
Særlove i alt	1 355	703	305	142	85	83	23	10	3	-	1	-	-	-	-	-
Lov om euforiserende stoffer	831	377	202	116	55	54	16	8	2	-	1	-	-	-	-	-
Våbenloven	168	122	17	2	14	12	1	-	-	-	-	-	-	-	-	-
Ordensbekendtgørelsen	4	3	-	-	1	-	-	-	-	-	-	-	-	-	-	-
Løve vedrørende arbejde, transport mv.	1	1	-	-	-	-	-	-	-	-	-	-	-	-	-	-
Særlove i øvrigt	351	200	86	24	15	17	6	2	1	-	-	-	-	-	-	-

Anm.: Ekskl. Ubetingede frihedsstraffe med uoplyst straffængde

Tabel 3.20

Domme til frihedsstraf efter straffens art og længde samt alder. 2013

Decisions involving greater sentence than a fine by type and length of sentence and age. 2013

Straflængde 2013	I alt	Alder på afgørelsestidspunktet																
		15 år	16 år	17 år	18 år	19 år	20 år	21 år	22 år	23 år	24 år	25-29 år	30-39 år	40-49 år	50-59 år	60-69 år	70-79 år	80 år +
I alt	21 068	149	388	562	745	820	872	873	867	863	829	3 210	4 773	3 664	1 712	637	99	5
Betinget straf	9 686	115	297	399	469	411	414	383	361	330	292	1 223	1 877	1 685	932	417	76	5
Fængsel																		
Op til 14 dage	1 730	10	33	49	67	74	54	79	59	72	58	275	354	294	164	70	17	1
15-21 dage	1 800	6	26	31	32	59	61	57	56	55	54	186	347	375	294	136	25	-
22-30 dage	1 710	23	44	82	94	83	81	79	82	69	61	232	320	274	127	52	6	1
31-60 dage	2 229	27	79	101	131	103	124	96	91	80	65	297	427	375	156	64	12	1
> 2 til 3 måneder	623	4	21	25	41	26	33	21	21	10	19	70	134	114	57	23	4	-
> 3 til 4 måneder	319	3	12	17	12	15	9	10	16	7	11	40	65	57	28	16	1	-
> 4 til 6 måneder	334	5	11	19	17	9	6	6	5	10	9	34	85	68	29	20	1	-
> 6 til 9 måneder	126	3	7	7	5	5	7	4	5	4	-	12	20	23	13	11	-	-
> 9 til 12 måneder	87	1	3	5	4	3	4	2	1	2	1	9	14	13	12	8	3	2
> 12 til 15 måneder	16	-	-	1	2	-	1	-	1	-	-	1	2	3	2	2	1	-
> 15 til 18 måneder	7	-	-	1	1	1	-	-	1	-	-	1	1	-	-	-	1	-
> 18 til 24 måneder	2	-	-	-	-	-	-	-	-	-	-	-	1	1	-	-	-	-
> 2 til 3 år	-	-	-	-	-	-	-	-	-	-	-	-	-	-	-	-	-	-
> 3 år +	-	-	-	-	-	-	-	-	-	-	-	-	-	-	-	-	-	-
Straffafsættelse																		
udsat	697	33	61	61	63	33	33	29	22	21	14	66	105	87	49	15	5	-
Uoplyst straffængde	6	-	-	-	-	-	1	-	1	-	-	-	2	1	1	-	-	-
Gennemsnitlig straffængde, mdr. . .	1,6	2,0	2,0	2,0	1,8	1,6	1,7	1,4	1,6	1,4	1,4	1,5	1,6	1,6	1,5	1,8	2,0	5,4
Ubetinget straf	11 382	34	91	163	276	409	458	490	506	533	537	1 987	2 896	1 979	780	220	23	-
Fængsel																		
Op til 14 dage	1 049	-	2	7	12	39	43	56	46	54	69	203	258	167	71	20	2	-
15-21 dage	813	-	1	3	12	22	11	32	23	41	34	135	236	163	72	25	3	-
22-30 dage	1 332	5	13	23	30	47	60	49	61	66	72	229	325	224	95	27	6	-
31-60 dage	2 750	6	9	23	71	88	108	119	136	119	117	496	708	476	207	61	6	-
> 2 til 3 måneder	1 229	3	9	24	24	45	57	40	56	51	56	188	314	228	101	30	3	-
> 3 til 4 måneder	713	-	6	9	18	28	33	39	26	34	43	140	173	114	39	11	-	-
> 4 til 6 måneder	1 007	4	11	22	34	29	44	49	39	46	43	156	272	183	62	13	-	-
> 6 til 9 måneder	543	1	5	8	21	22	25	20	30	31	26	90	133	101	24	6	-	-
> 9 til 12 måneder	553	1	2	10	18	26	22	30	32	33	22	105	130	80	33	9	-	-
> 12 til 15 måneder	241	-	-	4	8	16	6	17	7	14	14	43	54	39	15	4	-	-
> 15 til 18 måneder	253	-	1	2	8	13	17	12	6	12	12	42	61	52	11	3	1	-
> 18 til 24 måneder	275	-	1	1	11	14	21	12	16	9	11	49	68	45	14	3	-	-
> 2 til 3 år	244	-	2	1	2	7	5	9	13	12	12	55	67	43	12	2	2	-
> 3 til 4 år	102	-	-	-	1	4	2	1	6	5	4	17	35	21	5	1	-	-
> 4 til 5 år	70	-	-	2	1	4	1	2	5	2	-	14	19	13	5	2	-	-
> 5 til 6 år	33	1	1	1	1	1	1	-	2	-	1	3	9	5	5	2	-	-
> 6 til 8 år	43	-	-	2	2	2	-	1	1	2	1	9	17	4	2	-	-	-
> 8 til 12 år	49	-	-	-	1	2	2	1	-	-	-	9	12	14	7	1	-	-
> 12 år +	9	-	-	-	-	-	-	-	-	-	-	2	2	5	-	-	-	-
Livstid	1	-	-	-	-	-	-	-	-	-	-	-	-	1	-	-	-	-
Uoplyst straffængde	73	13	28	21	1	-	-	1	1	2	-	2	2	2	-	-	-	-
Gennemsnitlig straffængde, mdr. . .	6,6	6,5	6,2	7,0	6,9	7,3	5,9	5,6	6,3	5,6	5,0	6,8	6,8	7,1	6,4	5,4	4,6	0,0

Tabel 3.21

Bødeafgørelser efter overtrædelsens art og alder. 2013
 Sentences imposing a fine by type of offence and age 2013

Overtrædelsens art 2013	I alt	Alder på afgørelsestidspunktet									
		15 år	16 år	17 år	18 år	19 år	20-24 år	25-29 år	30-39 år	40-49 år	50 år +
I alt	175 798	901	2 119	2 929	5 209	6 898	29 192	19 173	33 988	36 245	39 144
Straffelov i alt	18 378	478	739	826	711	764	3 287	2 187	3 358	2 974	3 054
Seksuualforbrydelser	155	2	4	5	5	5	21	17	22	31	43
Blodskam mv.	-	-	-	-	-	-	-	-	-	-	-
Voldtægt mv.	-	-	-	-	-	-	-	-	-	-	-
Heteroseksuel sædelighedsforbryd., børn u.12 år	-	-	-	-	-	-	-	-	-	-	-
Seksuualforbrydelse mod barn under 12 år	-	-	-	-	-	-	-	-	-	-	-
Heteroseksuel sædelighedsforbrydelse i øvrigt	2	-	-	-	-	-	-	1	-	1	-
Seksuualforbrydelse mod barn under 15 år	-	-	-	-	-	-	-	-	-	-	-
Seksuualforbrydelse i øvrigt	-	-	-	-	-	-	-	-	-	-	-
Homoseksuel sædelighedsforbrydelse, børn u.12 år	-	-	-	-	-	-	-	-	-	-	-
Homoseksuel sædelighedsforbrydelse i øvrigt	-	-	-	-	-	-	-	-	-	-	-
Blufærdighedskrænkelser ved beføling	22	-	1	1	-	1	4	-	1	3	11
Blufærdighedskrænkelser ved blotteri	58	1	1	-	2	1	8	10	8	10	17
Blufærdighedskrænkelser i øvrigt	63	1	2	3	3	3	7	5	11	15	13
Utugt mv.	10	-	-	1	-	-	2	1	2	2	2
Voldsforbrydelser	322	3	14	15	15	21	82	40	57	51	24
Vold o.l. mod offentlig myndighed mv.	186	-	6	10	11	13	56	28	31	23	8
Opløb/forstyrrelse af offentlig orden	5	-	-	-	-	2	3	-	-	-	-
Manddrab	-	-	-	-	-	-	-	-	-	-	-
Forsøg på manddrab	-	-	-	-	-	-	-	-	-	-	-
Simpel vold	67	-	4	4	3	4	14	9	13	9	7
Alvorligere vold	-	-	-	-	-	-	-	-	-	-	-
Særlig alvorlig vold	-	-	-	-	-	-	-	-	-	-	-
Uagtsomt manddrab/legemsbeskadigelse	4	-	-	-	-	1	-	-	1	-	2
Andre forbrydelser mod liv og legeme	-	-	-	-	-	-	-	-	-	-	-
Forbrydelse mod den personlige frihed	1	-	-	-	-	-	-	-	1	-	-
Trusler	59	3	4	1	1	1	9	3	11	19	7
Ejendomsforbrydelser	16 735	461	692	732	631	680	2 913	1 953	3 091	2 734	2 848
Dokumentfalsk	135	2	11	16	12	17	38	11	9	12	7
Brandstiftelse	4	-	1	-	-	-	-	-	-	1	2
Indbrud i forretning, virksomhed mv.	43	-	2	5	2	3	11	5	6	6	3
Indbrud i beboelser	28	1	4	1	1	4	6	6	3	2	-
Indbrud i ubeboede bebyggelser	34	3	6	4	4	4	6	2	2	1	2
Tyveri fra bil, båd mv.	86	2	3	3	5	8	27	9	14	14	1
Butikstyveri mv.	11 013	316	396	371	306	327	1 530	1 208	2 118	2 017	2 424
Andre tyverier	2 047	33	68	98	94	113	500	285	402	280	174
Tyveri/brugstyveri af køretøj	31	2	3	1	1	2	9	4	4	2	3
Tyveri/brugstyveri af knallert	108	13	19	26	17	8	9	1	6	9	-
Tyveri/brugstyveri af cykel	240	11	18	14	13	12	54	32	46	35	5
Tyveri/brugstyveri af andet	288	21	47	39	26	22	57	20	30	18	8
Ulovlig omgang med hittegods	347	9	9	17	17	21	80	48	69	45	32
Underslæb, bedrageri, mandatsvig	534	8	18	32	35	33	125	78	83	73	49
Afpresning og åger	3	-	-	1	1	-	-	-	1	-	-
Skyldnersvig	4	-	-	-	-	-	-	-	-	2	2
Hæleri	440	8	20	21	20	24	116	76	86	49	20
Røveri	4	1	-	-	-	-	1	-	1	-	1
Grov skattesvig mv.	4	-	-	-	-	-	-	-	-	1	3
Hærværk	1 238	31	64	78	77	74	317	154	190	152	101
Uagtsomt hæleri	29	-	-	2	-	3	9	4	5	4	2
Berigelsesforbrydelse og formuekrænkelser	75	-	3	3	-	5	18	10	16	11	9
Andre forbrydelser	1 166	12	29	74	60	58	271	177	188	158	139
Salg af narkotika mv.	3	-	-	-	-	-	-	1	-	1	1
Smugling mv. af narkotika	-	-	-	-	-	-	-	-	-	-	-
Uagtsomt manddrab mv. ved færdselsuheld	125	-	2	-	3	3	18	10	18	23	48
Øvrige straffelovsbestemmelser	1 038	12	27	74	57	55	253	166	170	134	90
Færdselslov i alt	115 671	223	832	1 054	2 282	2 935	14 341	11 126	23 840	27 903	31 135
Færdselsuheld med spiritus	685	-	3	9	20	37	145	73	108	120	170
Spirituskørsel	5 729	5	17	39	119	239	1 041	609	942	1 073	1 645
Mangler ved køretøj	4 457	36	388	600	347	222	735	387	566	587	589
Færdselslov i øvrigt	104 800	182	424	406	1 796	2 437	12 420	10 057	22 224	26 123	28 731
Særlove i alt	41 749	200	548	1 049	2 216	3 199	11 564	5 860	6 790	5 368	4 955
Lov om euforiserende stoffer	12 400	67	209	418	794	962	4 041	2 194	2 118	1 090	507
Våbenloven	1 967	27	51	66	89	114	466	251	338	280	285
Ordensbekendtgørelsen	12 110	64	200	424	981	1 137	4 400	1 915	1 614	915	460
Love vedrørende arbejde, transport mv.	2 522	-	7	7	14	11	134	211	625	750	763
Særlove i øvrigt	12 750	42	81	134	338	975	2 523	1 289	2 095	2 333	2 940

Anm.: Ekskl. 4.466 bødeførelser vedr. virksomheder.

Tabel 3.22A

Fældende afgørelser efter overtræderens nationale tilhørsforhold. 2013

Persons, for whom a guilty decision has been made 2013, by national origin of offender

Overtrædelsens art 2013	I alt	Dansk statsborger	Asylansøger	Udlænding med ulovligt ophold	Udlænding med opholdstilladelse	Turister og udlændinge med visum	Uoplyst mv. ¹
Personer i alt netto	162 669	141 827	377	261	13 542	687	5 975
Afgørelser i alt	206 351	170 731	1 562	1 286	18 225	7 800	6 747
Straffelov i alt	37 538	28 021	1 144	758	4 694	2 920	1
Seksuualforbrydelser	632	528	10	3	69	22	-
Blodskam mv.	21	19	-	-	2	-	-
Voldtægt mv.	57	35	4	-	14	4	-
Heteroseksuel sædeligh.forbr., børn u.12 år	41	36	1	-	4	-	-
Seksuualforbrydelse mod barn under 12 år	20	20	-	-	-	-	-
Heteroseksuel sædelighedsforbrydelse i øvrigt	63	56	-	-	6	1	-
Seksuualforbrydelse mod barn under 15 år	19	19	-	-	-	-	-
Seksuualforbrydelse i øvrigt	6	6	-	-	-	-	-
Homoseksuel sædelighedsforbr., børn u.12 år	1	1	-	-	-	-	-
Homoseksuel sædelighedsforbrydelse i øvrigt	1	-	-	-	-	-	-
Blufærdighedskrænkelser ved befølgning	103	77	2	1	23	-	-
Blufærdighedskrænkelser ved blotteri	76	59	2	1	8	6	-
Blufærdighedskrænkelser i øvrigt	111	99	-	-	7	5	-
Utugt mv.	113	101	-	1	5	6	-
Voldsforbrydelser	6 442	5 492	95	28	761	66	-
Vold o.l. mod offentlig myndighed mv.	1 394	1 178	35	7	154	20	-
Opløb/forstyrrelse af offentlig orden	10	9	-	-	1	-	-
Manddrab	24	20	-	-	3	1	-
Forsøg på manddrab	43	29	3	-	10	1	-
Simpel vold	3 219	2 793	28	15	353	30	-
Alvorligere vold	857	702	16	4	129	6	-
Særlig alvorlig vold	10	7	-	-	2	1	-
Uagtsomt manddrab/legemsbeskadigelse	8	8	-	-	-	-	-
Andre forbrydelser mod liv og legeme	93	74	-	1	16	2	-
Forbrydelse mod den personlige frihed	90	82	1	-	7	-	-
Trusler	694	590	12	1	86	5	-
Ejendomsforbrydelser	26 758	19 365	907	549	3 399	2 537	1
Dokumentfalsk	751	354	28	218	76	75	-
Brandstiftelse	158	128	6	2	21	1	-
Indbrud i forretning, virksomhed mv.	833	676	7	9	95	46	-
Indbrud i beboelser	944	657	18	20	110	139	-
Indbrud i ubeboede bebyggelser	208	175	1	3	12	17	-
Tyveri fra bil, båd mv.	243	148	4	7	35	49	-
Butikstyveri mv.	12 382	8 551	598	115	1 858	1 260	-
Andre tyverier	3 628	2 476	109	102	386	555	-
Tyveri/brugstyveri af køretøj	622	556	7	2	44	13	-
Tyveri/brugstyveri af knallert	132	127	1	-	4	-	-
Tyveri/brugstyveri af cykel	288	190	6	5	43	44	-
Tyveri/brugstyveri af andet	360	319	-	1	36	4	-
Ulovlig omgang med hittegods	503	369	14	12	66	42	-
Underslæb, bedrageri, mandatsvig	1 970	1 672	21	15	193	69	-
Afpresning og åger	72	58	-	1	13	-	-
Skyldnersvig	33	31	-	-	2	-	-
Hæleri	1 045	742	40	22	121	120	-
Røveri	703	514	15	6	136	32	-
Grov skattesvig mv.	107	95	-	-	12	-	-
Hærværk	1 609	1 404	29	2	117	56	1
Uagtsomt hæleri	32	27	-	-	5	-	-
Berigelsesforbrydelse og formuekrænkelser	135	96	3	7	14	15	-
Andre forbrydelser	3 706	2 636	132	178	465	295	-
Salg af narkotika mv.	589	470	17	14	53	35	-
Smugling mv. af narkotika	178	99	10	10	27	32	-
Uagtsomt manddrab mv. ved færdselsuheld	150	140	-	-	4	6	-
Øvrige straffelovsbestemmelser	2 789	1 927	105	154	381	222	-
Færdselslov i alt	120 446	102 358	118	62	9 431	1 743	6 734
Færdselsuheld med spiritus	1 068	947	6	-	95	16	4
Spirituskørsel	8 055	7 202	20	15	673	132	13
Mangler ved køretøj	4 548	3 947	9	6	293	62	231
Færdselslov i øvrigt	106 775	90 262	83	41	8 370	1 533	6 486
Særlove i alt	48 367	40 352	300	466	4 100	3 137	12
Lov om euforiserende stoffer	14 439	12 229	166	64	1 526	454	-
Våbenloven	2 375	1 960	15	11	256	133	-
Ordensbekendtgørelsen	12 120	10 919	43	3	991	161	3
Love vedrørende arbejde, transport mv.	4 555	2 633	7	5	273	1 635	2
Særlove i øvrigt	14 878	12 611	69	383	1 054	754	7

¹ Uoplyst omfatter hovedsagelig overtrædelser af færdselsloven, idet nationalt tilhørsforhold ikke konsekvent registreres ved disse overtrædelser.

Tabel 3.22B

Ikke-fældende afgørelser efter overtræderens nationale tilhørsforhold. 2013
Persons, for whom a not guilty decision has been made 2013, by national origin of offender

Overtrædelsens art 2013	I alt	Dansk statsborger	Asyl-ansøger	Udlænding med ulovligt ophold	Udlænding med opholdstilladelse	Turister og udlændinge med visum	Uoplyst mv. ¹
Personer i alt netto	13 383	11 204	132	40	1 914	58	35
Afgørelser i alt	16 266	12 822	341	127	2 339	601	36
Straffelov i alt	14 171	11 185	314	116	2 039	517	-
Seksuualforbrydelser	612	502	13	1	85	11	-
Blodskam mv.	27	27	-	-	-	-	-
Voldtægt mv.	180	128	6	1	41	4	-
Heteroseksuel sædeligh.forbr., børn u.12 år	26	25	-	-	1	-	-
Seksuualforbrydelse mod barn under 12 år	18	18	-	-	-	-	-
Heteroseksuel sædelighedsforbrydel. i øvrigt	82	67	-	-	13	2	-
Seksuualforbrydelse mod barn under 15 år	15	13	-	-	2	-	-
Seksuualforbrydelse i øvrigt	19	16	-	-	2	1	-
Homoseksuel sædelighedsforbr., børn u.12 år	1	-	-	-	1	-	-
Homoseksuel sædelighedsforbrydel. i øvrigt	2	2	-	-	-	-	-
Blufærdighedskrænkelser ved beføling	93	80	4	-	7	2	-
Blufærdighedskrænkelser ved blotteri	25	18	1	-	5	1	-
Blufærdighedskrænkelser i øvrigt	70	61	2	-	7	-	-
Utugt mv.	54	47	-	-	6	1	-
Voldsforbrydelser	3 752	3 027	71	13	599	42	-
Vold o.l. mod offentlig myndighed mv.	263	209	13	1	37	3	-
Opløb/forstyrrelse af offentlig orden	6	6	-	-	-	-	-
Manddrab	14	6	-	-	8	-	-
Forsøg på manddrab	111	73	-	3	29	6	-
Simpel vold	2 105	1 751	26	3	313	12	-
Alvorligere vold	521	386	18	2	103	12	-
Særlig alvorlig vold	7	7	-	-	-	-	-
Uagtsomt manddrab/legemsbeskadigelse	1	1	-	-	-	-	-
Andre forbrydelser mod liv og legeme	111	96	1	-	13	1	-
Forbrydelse mod den personlige frihed	49	37	-	2	9	1	-
Trusler	564	455	13	2	87	7	-
Ejendomsforbrydelser	8 401	6 579	211	76	1 117	418	-
Dokumentfalsk	228	158	7	8	52	3	-
Brandstiftelse	180	157	-	1	21	1	-
Indbrud i forretning, virksomhed mv.	598	496	8	1	69	24	-
Indbrud i beboelser	709	508	13	10	119	59	-
Indbrud i ubeboede bebyggelser	123	113	1	1	8	-	-
Tyveri fra bil, båd mv.	191	139	4	1	26	21	-
Butikstyveri mv.	516	331	51	6	84	44	-
Andre tyverier	1 677	1 185	64	31	224	173	-
Tyveri/brugstyveri af køretøj	594	517	4	2	53	18	-
Tyveri/brugstyveri af knallert	74	69	-	-	5	-	-
Tyveri/brugstyveri af cykel	83	61	1	2	9	10	-
Tyveri/brugstyveri af andet	175	163	2	2	8	2	-
Ulovlig omgang med hittegods	76	56	6	-	11	3	-
Underslæb, bedrageri, mandatsvig	1 328	1 104	12	5	184	23	-
Afpresning og åger	66	53	-	1	12	-	-
Skyldnersvig	58	56	-	-	2	-	-
Hæleri	416	344	13	-	54	5	-
Røveri	415	299	12	3	92	9	-
Grov skattesvig mv.	69	63	-	-	6	-	-
Hærværk	750	650	13	2	67	18	-
Uagtsomt hæleri	15	12	-	-	3	-	-
Berigelsesforbrydelse og formuekrænkelser	60	45	-	2	8	5	-
Andre forbrydelser	1 406	1 077	19	26	238	46	-
Salg af narkotika mv.	257	197	1	11	33	15	-
Smugling mv. af narkotika	63	37	1	1	17	7	-
Uagtsomt manddrab mv. ved færdselsuheld	30	24	-	-	4	2	-
Øvrige straffelovsbestemmelser	1 056	819	17	14	184	22	-
Færdselslov i alt	1 001	786	15	2	139	23	36
Færdselsuheld med spiritus	89	69	4	1	11	3	1
Spirituskørsel	209	170	2	-	29	8	-
Mangler ved køretøj	28	24	-	-	2	-	2
Færdselslov i øvrigt	675	523	9	1	97	12	33
Særlove i alt	1 094	851	12	9	161	61	-
Lov om euforiserende stoffer	560	422	11	3	93	31	-
Våbenloven	352	288	1	-	56	7	-
Ordensbekendtgørelsen	6	6	-	-	-	-	-
Lov vedrørende arbejde, transport mv.	47	31	-	-	4	12	-
Særlove i øvrigt	129	104	-	6	8	11	-

¹ Uoplyst omfatter hovedsagelig overtrædelser af færdselsloven, idet nationalt tilhørsforhold ikke konsekvent registreres ved disse overtrædelser.

4.

Personer

Personer med strafferetlige afgørelser

Opgørelsesenheden i dette afsnits tabeller er den enkelte »person«. Tabellerne opgør antallet af *forskellige personer*, der i løbet af tællingsåret har modtaget *mindst én fældende afgørelse* indenfor straffelov, færdselslov eller andre særlove. Dvs. en person kan godt optræde under fx både *Straffelov i alt* og *Færdselslov i alt*, men kun én gang under hver. For underkategorierne af straffelov (seksualforbrydelser, voldsforbrydelser, ejendomsforbrydelser og andre straffelovsforbrydelser) opgøres ligeledes antallet af forskellige personer, der har modtaget en fældende afgørelse. En person kan her optræde under fx både *Voldsforbrydelser* og under *Ejendomsforbrydelser*, men kun én gang under hver. For overtrædelserne under fx ejendomsforbrydelser, kan en person kun optræde ét sted. Hvis en person fx er dømt både for dokumentfalsk og for hæleri, vil personen optræde under den overtrædelse, der har givet den strengeste straf.

Opgørelsen omfatter personer med fældende afgørelse (skyldige) med gyldigt personnummer og i alderen 15-79 år.

Tabel 4.01A-4.01C Tabellerne 4.01A-4.01C viser afgørelsestype og overtrædelsens art efter personens køn. Hvis en person har fået flere domme indenfor den samme kategori vil vedkommende være placeret under den alvorligste afgørelse.

Tabel 4.02A-4.02C Tabellerne 4.02A-4.02C viser overtrædelsens art og alder efter personens køn. Alderen er beregnet ultimo året.

Tabel 4.01A

Personer med fældende afgørelser i 2013 efter overtrædelsens art og afgørelsestype, i alt

Persons, for whom a guilty decision¹ has been made by type of offence and type of sentence 2013, total

Overtrædelsens art 2013	I alt	Dom til frihedsstraf		Bøde	Tiltale- frafald	Anden afgørelse	
		I alt	Ubetinget				Betinget
I alt	160 411	17 145	8 132	9 013	141 077	1 122	1 067
Straffelov i alt	27 029	12 450	6 234	6 216	12 608	1 046	925
Seksuualforbrydelser	582	363	201	162	139	45	35
Blodskam mv.	20	19	13	6	-	-	1
Voldtægt mv.	48	40	38	2	-	-	8
Heteroseksuel sædelighedsforbryd., børn u.12 år	40	34	27	7	-	1	5
Seksuualforbrydelse mod barn under 12 år	19	18	12	6	-	-	1
Heteroseksuel sædelighedsforbrydelse i øvrigt	62	30	14	16	2	25	5
Seksuualforbrydelse mod barn under 15 år	18	12	4	8	-	6	-
Seksuualforbrydelse i øvrigt	6	6	4	2	-	-	-
Homoseksuel sædelighedsforbrydelse, børn u.12 år	1	1	-	1	-	-	-
Homoseksuel sædelighedsforbrydelse i øvrigt	-	-	-	-	-	-	-
Blufærdighedskrænkelser ved beføling	96	66	21	45	20	1	9
Blufærdighedskrænkelser ved blotteri	67	14	6	8	51	1	1
Blufærdighedskrænkelser i øvrigt	103	33	14	19	58	10	2
Utugt mv.	102	90	48	42	8	1	3
Voldsforbrydelse	5 981	4 728	2 469	2 259	291	417	545
Vold o.l. mod offentlig myndighed mv.	1 259	759	371	388	170	97	233
Oplob/forstyrrelse af offentlig orden	10	4	3	1	5	1	-
Manddrab	21	18	18	-	-	-	3
Forsøg på manddrab	37	30	30	-	-	-	7
Simpel vold	3 027	2 501	1 095	1 406	60	282	184
Alvorligere vold	806	748	578	170	-	14	44
Særlig alvorlig vold	9	8	8	-	-	-	1
Uagtsomt manddrab/legemsbeskadigelse	7	3	1	2	4	-	-
Andre forbrydelser mod liv og legeme	82	81	44	37	-	1	-
Forbrydelse mod den personlige frihed	83	75	46	29	1	-	7
Trusler	640	501	275	226	51	22	66
Ejendomsforbrydelser	18 847	6 036	2 590	3 446	11 854	649	308
Dokumentfalsk	414	251	53	198	124	35	4
Brandstiftelse	146	85	62	23	4	5	52
Indbrud i forretning, virksomhed mv.	657	563	295	268	31	37	26
Indbrud i beboelser	645	573	329	244	24	35	13
Indbrud i ubeboede bebyggelser	167	114	33	81	30	21	2
Tyveri fra bil, båd mv.	150	80	34	46	55	12	3
Butikstyveri mv.	7 996	345	191	154	7 448	176	27
Andre tyverier	2 384	854	265	589	1 399	99	32
Tyveri/brugstyveri af køretøj	524	454	249	205	19	40	11
Tyveri/brugstyveri af knallert	117	14	2	12	95	6	2
Tyveri/brugstyveri af cykel	191	18	8	10	169	4	-
Tyveri/brugstyveri af andet	297	40	17	23	238	18	1
Ulovlig omgang med hittegods	356	81	38	43	258	10	7
Underslæb, bedrageri, mandatsvig	1 731	1 191	204	987	448	69	23
Afpresning og åger	70	62	52	10	3	3	2
Skyldnersvig	28	24	4	20	4	-	-
Hæleri	757	373	157	216	346	24	14
Røveri	627	558	472	86	1	2	66
Grov skattesvig mv.	96	91	62	29	4	-	1
Hærværk	1 369	227	55	172	1 070	51	21
Uagtsomt hæleri	27	2	2	-	25	-	-
Berigelsesforbrydelse og formuekrænkelser	98	36	6	30	59	2	1
Andre forbrydelser	2 921	1 757	1 270	487	904	181	79
Salg af narkotika mv.	507	480	429	51	3	5	19
Smugling mv. af narkotika	116	113	106	7	-	-	3
Uagtsomt manddrab mv. ved færdselsuheld	139	19	15	4	116	3	1
Øvrige straffelovsbestemmelser	2 159	1 145	720	425	785	173	56
Færdselslov i alt	108 569	3 441	1 320	2 121	104 894	106	128
Færdselsuheld med spiritus	1 009	361	96	265	638	7	3
Spirituskørsel	7 536	2 175	747	1 428	5 318	17	26
Mangler ved køretøj	3 920	3	1	2	3 915	1	1
Færdselslov i øvrigt	96 104	902	476	426	95 023	81	98
Særlove i alt	36 222	1 622	793	829	34 143	374	83
Lov om euforiserende stoffer	11 885	1 257	583	674	10 350	244	34
Våbenloven	1 874	231	156	75	1 559	61	23
Ordensbekendtgørelsen	8 659	3	3	-	8 654	1	1
Love vedrørende arbejde, transport mv.	1 613	8	-	8	1 595	2	8
Særlove i øvrigt	12 191	123	51	72	11 985	66	17

¹ Decided by a judge or the police.

Tabel 4.01B

Personer med fældende afgørelser i 2013 efter overtrædelsens art og afgørelsestype, mænd

Persons, for whom a guilty decision¹ has been made by type of offence and type of sentence 2013, male

Overtrædelsens art 2013	I alt	Dom til frihedsstraf		Bøde	Tiltale- frafald	Anden afgørelse	
		I alt	Ubetinget				Betinget
I alt	124 122	15 262	7 679	7 583	107 117	867	876
Straffelov i alt	20 864	10 951	5 872	5 079	8 318	840	755
Seksuualforbrydelser	563	348	193	155	136	44	35
Blodskam mv.	18	17	13	4	-	-	1
Voldtægt mv.	48	40	38	2	-	-	8
Heteroseksuel sædelighedsforbryd., børn u.12 år	38	32	26	6	-	1	5
Seksuualforbrydelse mod barn under 12 år	19	18	12	6	-	-	1
Heteroseksuel sædelighedsforbrydelse i øvrigt	60	29	14	15	2	24	5
Seksuualforbrydelse mod barn under 15 år	18	12	4	8	-	6	-
Seksuualforbrydelse i øvrigt	6	6	4	2	-	-	-
Homoseksuel sædelighedsforbrydelse, børn u.12 år	1	1	-	1	-	-	-
Homoseksuel sædelighedsforbrydelse i øvrigt	-	-	-	-	-	-	-
Blufærdighedskrænkelser ved beføling	96	66	21	45	20	1	9
Blufærdighedskrænkelser ved blotteri	65	14	6	8	49	1	1
Blufærdighedskrænkelser i øvrigt	101	32	13	19	57	10	2
Utugt mv.	93	81	42	39	8	1	3
Voldsforbrydelse	5 297	4 279	2 345	1 934	258	334	426
Vold o.l. mod offentlig myndighed mv.	1 056	648	342	306	158	76	174
Opløb/forstyrrelse af offentlig orden	10	4	3	1	5	1	-
Manddrab	17	16	16	-	-	-	1
Forsøg på manddrab	33	29	29	-	-	-	4
Simpel vold	2 703	2 286	1 054	1 232	42	227	148
Alvorligere vold	723	676	542	134	-	9	38
Særlig alvorlig vold	8	7	7	-	-	-	1
Uagtsomt manddrab/legemsbeskadigelse	6	3	1	2	3	-	-
Andre forbrydelser mod liv og lemmer	77	76	43	33	-	1	-
Forbrydelse mod den personlige frihed	75	67	40	27	1	-	7
Trusler	589	467	268	199	49	20	53
Ejendomsforbrydelser	13 676	5 191	2 442	2 749	7 697	527	261
Dokumentfalsk	290	178	46	132	85	24	3
Brandstiftelse	116	78	58	20	3	5	30
Indbrud i forretning, virksomhed mv.	640	552	293	259	25	37	26
Indbrud i beboelser	613	543	325	218	23	35	12
Indbrud i ubeboede bebyggelser	157	109	32	77	28	18	2
Tyveri fra bil, båd mv.	144	80	34	46	51	10	3
Butikstyveri mv.	4 362	247	155	92	3 985	109	21
Andre tyverier	1 940	686	244	442	1 138	89	27
Tyveri/brugstyveri af køretøj	499	432	244	188	19	38	10
Tyveri/brugstyveri af knallert	115	14	2	12	93	6	2
Tyveri/brugstyveri af cykel	179	16	8	8	159	4	-
Tyveri/brugstyveri af andet	283	39	17	22	225	18	1
Ulovlig omgang med hittegods	311	65	37	28	232	8	6
Underslæb, bedrageri, mandatsvig	1 214	861	174	687	282	53	18
Afpresning og åger	66	59	51	8	2	3	2
Skyldnersvig	27	23	4	19	4	-	-
Hæleri	682	341	152	189	304	23	14
Røveri	593	528	447	81	1	2	62
Grov skattesvig mv.	92	87	60	27	4	-	1
Hærværk	1 248	219	52	167	966	43	20
Uagtsomt hæleri	23	2	2	-	21	-	-
Berigelsesforbrydelse og formuekrænkelser	82	32	5	27	47	2	1
Andre forbrydelser	2 529	1 557	1 184	373	733	167	72
Salg af narkotika mv.	463	440	399	41	3	3	17
Smugling mv. af narkotika	109	106	102	4	-	-	3
Uagtsomt manddrab mv. ved færdselsuheld	109	17	14	3	89	2	1
Øvrige straffelovsbestemmelser	1 848	994	669	325	641	162	51
Færdselslov i alt	81 312	3 159	1 264	1 895	77 941	104	108
Færdselsuheld med spiritus	832	300	87	213	523	6	3
Spirituskørsel	6 837	1 978	707	1 271	4 821	17	21
Mangler ved køretøj	3 583	3	1	2	3 578	1	1
Færdselslov i øvrigt	70 060	878	469	409	69 019	80	83
Særlove i alt	32 613	1 506	752	754	30 719	312	76
Lov om euforiserende stoffer	10 968	1 162	548	614	9 560	213	33
Våbenloven	1 754	223	151	72	1 452	57	22
Ordensbekendtgørelsen	8 118	3	3	-	8 114	1	-
Love vedrørende arbejde, transport mv.	1 533	7	-	7	1 516	2	8
Særlove i øvrigt	10 240	111	50	61	10 077	39	13

¹ Decided by a judge or the police.

Tabel 4.01C

Personer med fældende afgørelser i 2013 efter overtrædelsens art og afgørelsestype, kvinder

Persons, for whom a guilty decision¹ has been made by type of offence and type of sentence 2013, female

Overtrædelsens art 2013	I alt	Dom til frihedsstraf		Bøde	Tiltale- frafald	Anden afgørelse	
		I alt	Ubetinget				Betinget
I alt	36 289	1 883	453	1 430	33 960	255	191
Straffelov i alt	6 165	1 499	362	1 137	4 290	206	170
Seksuualforbrydelser	19	15	8	7	3	1	-
Blodskam mv.	2	2	-	2	-	-	-
Voldtægt mv.	-	-	-	-	-	-	-
Heteroseksuel sædelighedsforbryd., børn u.12 år	2	2	1	1	-	-	-
Seksuualforbrydelse mod barn under 12 år	-	-	-	-	-	-	-
Heteroseksuel sædelighedsforbrydelse i øvrigt	2	1	-	1	-	1	-
Seksuualforbrydelse mod barn under 15 år	-	-	-	-	-	-	-
Seksuualforbrydelse i øvrigt	-	-	-	-	-	-	-
Homoseksuel sædelighedsforbrydelse, børn u.12 år	-	-	-	-	-	-	-
Homoseksuel sædelighedsforbrydelse i øvrigt	-	-	-	-	-	-	-
Blufærdighedskrænkelser ved beføling	-	-	-	-	-	-	-
Blufærdighedskrænkelser ved blotteri	2	-	-	-	2	-	-
Blufærdighedskrænkelser i øvrigt	2	1	1	-	1	-	-
Utugt mv.	9	9	6	3	-	-	-
Voldsforbrydelse	684	449	124	325	33	83	119
Vold o.l. mod offentlig myndighed mv.	203	111	29	82	12	21	59
Opløb/forstyrrelse af offentlig orden	-	-	-	-	-	-	-
Manddrab	4	2	2	-	-	-	2
Forsøg på manddrab	4	1	1	-	-	-	3
Simpel vold	324	215	41	174	18	55	36
Alvorligere vold	83	72	36	36	-	5	6
Særlig alvorlig vold	1	1	1	-	-	-	-
Uagtsomt manddrab/legemsbeskadigelse	1	-	-	-	1	-	-
Andre forbrydelser mod liv og legeme	5	5	1	4	-	-	-
Forbrydelse mod den personlige frihed	8	8	6	2	-	-	-
Trusler	51	34	7	27	2	2	13
Ejendomsforbrydelser	5 171	845	148	697	4 157	122	47
Dokumentfalsk	124	73	7	66	39	11	1
Brandstiftelse	30	7	4	3	1	-	22
Indbrud i forretning, virksomhed mv.	17	11	2	9	6	-	-
Indbrud i beboelser	32	30	4	26	1	-	1
Indbrud i ubeboede bebyggelser	10	5	1	4	2	3	-
Tyveri fra bil, båd mv.	6	-	-	-	4	2	-
Butikstyveri mv.	3 634	98	36	62	3 463	67	6
Andre tyverier	444	168	21	147	261	10	5
Tyveri/brugstyveri af køretøj	25	22	5	17	-	2	1
Tyveri/brugstyveri af knallert	2	-	-	-	2	-	-
Tyveri/brugstyveri af cykel	12	2	-	2	10	-	-
Tyveri/brugstyveri af andet	14	1	-	1	13	-	-
Ulovlig omgang med hittegods	45	16	1	15	26	2	1
Underslæb, bedrageri, mandatsvig	517	330	30	300	166	16	5
Afpresning og åger	4	3	1	2	1	-	-
Skyldnersvig	1	1	-	1	-	-	-
Hæleri	75	32	5	27	42	1	-
Røveri	34	30	25	5	-	-	4
Grov skattesvig mv.	4	4	2	2	-	-	-
Hærværk	121	8	3	5	104	8	1
Uagtsomt hæleri	4	-	-	-	4	-	-
Berigelsesforbrydelse og formuekrænkelser	16	4	1	3	12	-	-
Andre forbrydelser	392	200	86	114	171	14	7
Salg af narkotika mv.	44	40	30	10	-	2	2
Smugling mv. af narkotika	7	7	4	3	-	-	-
Uagtsomt manddrab mv. ved færdselsuheld	30	2	1	1	27	1	-
Øvrige straffelovsbestemmelser	311	151	51	100	144	11	5
Færdselslov i alt	27 257	282	56	226	26 953	2	20
Færdselsuheld med spiritus	177	61	9	52	115	1	-
Spirituskørsel	699	197	40	157	497	-	5
Mangler ved køretøj	337	-	-	-	337	-	-
Færdselslov i øvrigt	26 044	24	7	17	26 004	1	15
Særlove i alt	3 609	116	41	75	3 424	62	7
Lov om euforiserende stoffer	917	95	35	60	790	31	1
Våbenloven	120	8	5	3	107	4	1
Ordensbekendtgørelsen	541	-	-	-	540	-	1
Love vedrørende arbejde, transport mv.	80	1	-	1	79	-	-
Særlove i øvrigt	1 951	12	1	11	1 908	27	4

¹ Decided by a judge or the police.

Tabel 4.02A

Personer med fældende afgørelser efter overtrædelsens art og alder 2013, i alt

Persons, for whom a guilty decision¹ has been made, by type of offence and age 2013, total

Overtrædelsens art 2013	I alt	15-19 år	20-29 år	30-39 år	40-49 år	50 år +
I alt	160 411	13 296	42 037	31 078	34 504	39 496
Straffelov i alt	27 029	4 679	8 923	5 067	4 341	4 019
Seksuualforbrydelser	582	79	143	100	116	144
Blodskam mv.	20	1	3	3	8	5
Voldtægt mv.	48	3	22	9	11	3
Heteroseksuel sædelighedsforbryd., børn u.12 år	40	7	5	8	9	11
Seksuualforbrydelse mod barn under 12 år	19	3	4	3	6	3
Heteroseksuel sædelighedsforbrydelse i øvrigt	62	26	17	8	7	4
Seksuualforbrydelse mod barn under 15 år	18	8	9	-	-	1
Seksuualforbrydelse i øvrigt	6	1	2	1	-	2
Homoseksuel sædelighedsforbrydelse, børn u.12 år	1	-	1	-	-	-
Homoseksuel sædelighedsforbrydelse i øvrigt	-	-	-	-	-	-
Blufærdighedskrænkelser ved beføling	96	10	18	20	13	35
Blufærdighedskrænkelser ved blotteri	67	4	20	10	12	21
Blufærdighedskrænkelser i øvrigt	103	15	26	17	24	21
Utugt mv.	102	1	16	21	26	38
Voldsforbrydelser	5 981	971	2 260	1 215	944	591
Vold o.l. mod offentlig myndighed mv.	1 259	205	465	254	194	141
Opløb/forstyrrelse af offentlig orden	10	2	8	-	-	-
Manddrab	21	3	4	4	9	1
Forsøg på manddrab	37	7	15	6	3	6
Simpel vold	3 027	538	1 115	600	490	284
Alvorligere vold	806	118	383	166	92	47
Særlig alvorlig vold	9	2	3	1	1	2
Uagtsomt manddrab/legemsbeskadigelse	7	-	2	1	-	4
Andre forbrydelser mod liv og legeme	82	10	32	17	9	14
Forbrydelse mod den personlige frihed	83	20	39	15	8	1
Trusler	640	66	194	151	138	91
Ejendomsforbrydelser	18 847	3 564	5 878	3 385	2 974	3 046
Dokumentfalsk	414	59	149	82	73	51
Brandstiftelse	146	39	37	14	29	27
Indbrud i forretning, virksomhed mv.	657	143	303	138	53	20
Indbrud i beboelser	645	151	305	100	75	14
Indbrud i ubeboede bebyggelser	167	65	65	17	17	3
Tyveri fra bil, båd mv.	150	31	70	25	21	3
Butikstyveri mv.	7 996	1 379	1 787	1 322	1 417	2 091
Andre tyverier	2 384	419	944	475	332	214
Tyveri/brugstyveri af køretøj	524	124	217	103	58	22
Tyveri/brugstyveri af knallert	117	81	20	7	9	-
Tyveri/brugstyveri af cykel	191	54	78	34	22	3
Tyveri/brugstyveri af andet	297	124	104	40	18	11
Ulovlig omgang med hittegods	356	59	127	71	59	40
Underslæb, bedrageri, mandatsvig	1 731	153	500	409	391	278
Afpresning og åger	70	18	32	11	6	3
Skyldnersvig	28	-	3	3	11	11
Hæleri	757	99	301	189	110	58
Røveri	627	246	243	87	41	10
Grov skattesvig mv.	96	-	9	19	36	32
Hærværk	1 369	313	542	207	172	135
Uagtsomt hæleri	27	2	12	7	4	2
Berigelsesforbrydelse og formuekrænkelser	98	5	30	25	20	18
Andre forbrydelser	2 921	343	1 209	646	437	286
Salg af narkotika mv.	507	12	193	159	96	47
Smugling mv. af narkotika	116	1	36	38	30	11
Uagtsomt manddrab mv. ved færdselsuheld	139	9	33	25	23	49
Øvrige straffelovsbestemmelser	2 159	321	947	424	288	179
Færdselslov i alt	108 569	5 450	23 039	22 015	26 682	31 383
Færdselsuheld med spiritus	1 009	56	286	177	209	281
Spirituskørsel	7 536	292	2 034	1 272	1 596	2 342
Mangler ved køretøj	3 920	1 366	989	497	501	567
Færdselslov i øvrigt	96 104	3 736	19 730	20 069	24 376	28 193
Særlove i alt	36 222	4 823	15 690	6 071	4 834	4 804
Lov om euforiserende stoffer	11 885	1 786	6 010	2 214	1 223	652
Våbenloven	1 874	258	697	322	279	318
Ordensbekendtgørelsen	8 659	1 541	4 846	1 216	672	384
Love vedrørende arbejde, transport mv.	1 613	32	203	363	474	541
Særlove i øvrigt	12 191	1 206	3 934	1 956	2 186	2 909

¹ Decided by a judge or the police.

Tabel 4.02B

Personer med fældende afgørelser efter overtrædelsens art og alder 2013, mænd

Persons, for whom a guilty decision¹ has been made, by type of offence and age 2013, male

Overtrædelsens art 2013	I alt	15-19 år	20-29 år	30-39 år	40-49 år	50 år +
I alt	124 122	11 167	34 992	23 564	25 079	29 320
Straffelov i alt	20 864	3 546	7 327	4 028	3 286	2 677
Seksuualforbrydelser	563	76	141	93	112	141
Blodskam mv.	18	1	2	2	8	5
Voldtægt mv.	48	3	22	9	11	3
Heteroseksuel sædelighedsforbryd., børn u.12 år	38	6	5	7	9	11
Seksuualforbrydelse mod barn under 12 år	19	3	4	3	6	3
Heteroseksuel sædelighedsforbrydelse i øvrigt	60	25	17	7	7	4
Seksuualforbrydelse mod barn under 15 år	18	8	9	-	-	1
Seksuualforbrydelse i øvrigt	6	1	2	1	-	2
Homoseksuel sædelighedsforbrydelse, børn u.12 år	1	-	1	-	-	-
Homoseksuel sædelighedsforbrydelse i øvrigt	-	-	-	-	-	-
Blufærdighedskrænkelser ved beføling	96	10	18	20	13	35
Blufærdighedskrænkelser ved blotteri	65	4	20	9	12	20
Blufærdighedskrænkelser i øvrigt	101	14	26	17	23	21
Utugt mv.	93	1	15	18	23	36
Voldsforbrydelser	5 297	836	2 030	1 083	829	519
Vold o.l. mod offentlig myndighed mv.	1 056	170	391	220	151	124
Opløb/forstyrrelse af offentlig orden	10	2	8	-	-	-
Manddrab	17	3	3	3	7	1
Forsøg på manddrab	33	7	15	4	3	4
Simpel vold	2 703	462	1 004	538	445	254
Alvorligere vold	723	105	359	145	78	36
Særlig alvorlig vold	8	2	3	1	1	1
Uagtsomt manddrab/legemsbeskadigelse	6	-	2	1	-	3
Andre forbrydelser mod liv og legeme	77	10	30	16	9	12
Forbrydelse mod den personlige frihed	75	17	35	14	8	1
Trusler	589	58	180	141	127	83
Ejendomsforbrydelser	13 676	2 614	4 599	2 532	2 104	1 827
Dokumentfalsk	290	30	110	61	50	39
Brandstiftelse	116	31	33	10	24	18
Indbrud i forretning, virksomhed mv.	640	136	294	137	53	20
Indbrud i beboelser	613	142	301	89	69	12
Indbrud i ubeboede bebyggelser	157	62	64	16	14	1
Tyveri fra bil, båd mv.	144	29	67	25	20	3
Butikstyveri mv.	4 362	691	977	754	856	1 084
Andre tyverier	1 940	333	781	415	252	159
Tyveri/brugstyveri af køretøj	499	119	208	100	50	22
Tyveri/brugstyveri af knallert	115	79	20	7	9	-
Tyveri/brugstyveri af cykel	179	50	74	32	20	3
Tyveri/brugstyveri af andet	283	121	95	39	17	11
Ulovlig omgang med hittegods	311	56	114	62	47	32
Underslæb, bedrageri, mandatsvig	1 214	96	372	282	270	194
Afpresning og åger	66	16	31	10	6	3
Skyldnersvig	27	-	3	3	11	10
Hæleri	682	90	273	176	96	47
Røveri	593	233	234	77	39	10
Grov skattesvig mv.	92	-	9	19	33	31
Hærværk	1 248	295	503	189	151	110
Uagtsomt hæleri	23	2	12	6	2	1
Berigelsesforbrydelse og formuekrænkelser	82	3	24	23	15	17
Andre forbrydelser	2 529	272	1 092	576	358	231
Salg af narkotika mv.	463	12	179	151	79	42
Smugling mv. af narkotika	109	-	34	37	28	10
Uagtsomt manddrab mv. ved færdselsuheld	109	9	27	18	18	37
Øvrige straffelovsbestemmelser	1 848	251	852	370	233	142
Færdselslov i alt	81 312	4 728	18 389	16 052	18 891	23 252
Færdselsuheld med spiritus	832	49	255	148	163	217
Spirituskørsel	6 837	272	1 882	1 163	1 406	2 114
Mangler ved køretøj	3 583	1 291	906	437	441	508
Færdselslov i øvrigt	70 060	3 116	15 346	14 304	16 881	20 413
Særlove i alt	32 613	4 472	14 615	5 403	4 094	4 029
Lov om euforiserende stoffer	10 968	1 649	5 633	2 052	1 073	561
Våbenloven	1 754	242	645	302	259	306
Ordensbekendtgørelsen	8 118	1 430	4 592	1 150	616	330
Love vedrørende arbejde, transport mv.	1 533	25	195	347	448	518
Særlove i øvrigt	10 240	1 126	3 550	1 552	1 698	2 314

¹ Decided by a judge or the police.

Tabel 4.02C

Personer med fældende afgørelser efter overtrædelsens art og alder 2013, kvinder

Persons, for whom a guilty decision¹ has been made, by type of offence and age 2013, female

Overtrædelsens art 2013	I alt	15-19 år	20-29 år	30-39 år	40-49 år	50 år +
I alt	36 289	2 129	7 045	7 514	9 425	10 176
Straffelov i alt	6 165	1 133	1 596	1 039	1 055	1 342
Seksuualforbrydelser	19	3	2	7	4	3
Blodskam mv.	2	-	1	1	-	-
Voldtægt mv.	-	-	-	-	-	-
Heteroseksuel sædelighedsforbryd., børn u.12 år	2	1	-	1	-	-
Seksuualforbrydelse mod barn under 12 år	-	-	-	-	-	-
Heteroseksuel sædelighedsforbrydelse i øvrigt	2	1	-	1	-	-
Seksuualforbrydelse mod barn under 15 år	-	-	-	-	-	-
Seksuualforbrydelse i øvrigt	-	-	-	-	-	-
Homoseksuel sædelighedsforbrydelse, børn u.12 år	-	-	-	-	-	-
Homoseksuel sædelighedsforbrydelse i øvrigt	-	-	-	-	-	-
Blufærdighedskrænkelser ved beføling	-	-	-	-	-	-
Blufærdighedskrænkelser ved blotteri	2	-	-	1	-	1
Blufærdighedskrænkelser i øvrigt	2	1	-	-	1	-
Utugt mv.	9	-	1	3	3	2
Voldsforbrydelser	684	135	230	132	115	72
Vold o.l. mod offentlig myndighed mv.	203	35	74	34	43	17
Opløb/forstyrrelse af offentlig orden	-	-	-	-	-	-
Manddrab	4	-	1	1	2	-
Forsøg på manddrab	4	-	-	2	-	2
Simpel vold	324	76	111	62	45	30
Alvorligere vold	83	13	24	21	14	11
Særlig alvorlig vold	1	-	-	-	-	1
Uagtsomt manddrab/legemsbeskadigelse	1	-	-	-	-	1
Andre forbrydelser mod liv og legeme	5	-	2	1	-	2
Forbrydelse mod den personlige frihed	8	3	4	1	-	-
Trusler	51	8	14	10	11	8
Ejendomsforbrydelser	5 171	950	1 279	853	870	1 219
Dokumentfalsk	124	29	39	21	23	12
Brandstiftelse	30	8	4	4	5	9
Indbrud i forretning, virksomhed mv.	17	7	9	1	-	-
Indbrud i beboelser	32	9	4	11	6	2
Indbrud i ubeboede bebyggelser	10	3	1	1	3	2
Tyveri fra bil, båd mv.	6	2	3	-	1	-
Butikstyveri mv.	3 634	688	810	568	561	1 007
Andre tyverier	444	86	163	60	80	55
Tyveri/brugstyveri af køretøj	25	5	9	3	8	-
Tyveri/brugstyveri af knallert	2	2	-	-	-	-
Tyveri/brugstyveri af cykel	12	4	4	2	2	-
Tyveri/brugstyveri af andet	14	3	9	1	1	-
Ulovlig omgang med hittegods	45	3	13	9	12	8
Underslæb, bedrageri, mandatsvig	517	57	128	127	121	84
Afpresning og åger	4	2	1	1	-	-
Skyldnersvig	1	-	-	-	-	1
Hæleri	75	9	28	13	14	11
Røveri	34	13	9	10	2	-
Grov skattesvig mv.	4	-	-	-	3	1
Hærværk	121	18	39	18	21	25
Uagtsomt hæleri	4	-	-	1	2	1
Berigelsesforbrydelse og formuekrænkelser	16	2	6	2	5	1
Andre forbrydelser	392	71	117	70	79	55
Salg af narkotika mv.	44	-	14	8	17	5
Smugling mv. af narkotika	7	1	2	1	2	1
Uagtsomt manddrab mv. ved færdselsuheld	30	-	6	7	5	12
Øvrige straffelovsbestemmelser	311	70	95	54	55	37
Færdselslov i alt	27 257	722	4 650	5 963	7 791	8 131
Færdselsuheld med spiritus	177	7	31	29	46	64
Spirituskørsel	699	20	152	109	190	228
Mangler ved køretøj	337	75	83	60	60	59
Færdselslov i øvrigt	26 044	620	4 384	5 765	7 495	7 780
Særlove i alt	3 609	351	1 075	668	740	775
Lov om euforiserende stoffer	917	137	377	162	150	91
Våbenloven	120	16	52	20	20	12
Ordensbekendtgørelsen	541	111	254	66	56	54
Love vedrørende arbejde, transport mv.	80	7	8	16	26	23
Særlove i øvrigt	1 951	80	384	404	488	595

¹ Decided by a judge or the police.

5.

Recidiv

Recidiv

Recidiv eller tilbagefald til ny kriminalitet opgøres i dette afsnit som en lovovertrædelse der er begået i en opfølgingsperiode på to år efter løsladelse fra afsoning eller en fældende strafferetlig afgørelse.

Opgørelsesenheden i dette afsnits tabeller er den enkelte »person«. Opgørelsen omfatter personer med fældende afgørelse (skyldige) med gyldigt personnummer og i alderen 15 år +.

<i>Tabel 5.01</i>	Recidivhastighed efter straffens art. 2010
<i>Tabel 5.02</i>	Recidivhastighed efter køn og alder. 2010
<i>Tabel 5.03</i>	Recidivhastighed efter kriminalitetens art. 2010
<i>Tabel 5.04A</i>	Recidivets art (kriminalitetens art) efter kriminalitetens art. Kriminalitet ved første recidivhændelse. 2010
<i>Tabel 5.04B</i>	Recidivets art (kriminalitetens art) efter kriminalitetens art. Kriminalitet ved den strengeste straf i observationsperioden. 2010
<i>Tabel 5.05A</i>	Recidivets grovhed (straffens art) efter straffens art. Straf ved første recidivhændelse. 2010
<i>Tabel 5.05B</i>	Recidivets grovhed (straffens art) efter straffens art. Strengeste straf i observationsperioden. 2010
<i>Tabel 5.06A</i>	Recidivets grovhed (straffens art) efter kriminalitetens art. Straf ved første recidivhændelse. 2010
<i>Tabel 5.06B</i>	Recidivets grovhed (straffens art) efter kriminalitetens art. Strengeste straf i observationsperioden. 2010
<i>Tabel 5.07A</i>	Recidivets grovhed (straffens art) efter køn og alder. Straf ved første recidivhændelse. 2010
<i>Tabel 5.07B</i>	Recidivets grovhed (straffens art) efter køn og alder. Strengeste straf i observationsperioden. 2010
<i>Tabel 5.08A</i>	Antal recidivhændelser i observationsperioden efter straffens art. 2010
<i>Tabel 5.08B</i>	Antal recidivhændelser i observationsperioden efter køn og alder. 2010
<i>Tabel 5.08C</i>	Antal recidivhændelser i observationsperioden efter kriminalitetens art. 2010

Tabel 5.01

Recidivhastighed efter straffens art. 2010
 Duration to recidivism by type of index penalty. 2010

	Ny lovovertrædelse efter:				Ingen ny lovovertrædelse	I alt	Recidiv-pct.
	½ år	1 år	2 år	I alt			
I alt	17 457	11 193	15 363	44 013	101 997	146 010	30
Løsladt efter afsoning i fængsel mv.	1 647	671	702	3 020	1 690	4 710	64
Løsladt efter afsoning på bopæl	224	166	233	623	805	1 428	44
Foranstaltningsdom ophørt/ophævet	46	29	38	113	316	429	26
Betinget dom og samfundstjeneste	503	333	444	1 280	1 825	3 105	41
Betinget dom	1 279	778	978	3 035	3 935	6 970	44
Bødeafgørelse	13 183	8 962	12 729	34 874	92 480	127 354	27
Tiltalefrafald med vilkår	19	11	9	39	55	94	41
Tiltalefrafald uden vilkår	556	243	230	1 029	891	1 920	54

Tabel 5.02

Recidivhastighed efter køn og alder¹. 2010
 Duration to recidivism by sex and age. 2010

	Ny lovovertrædelse efter:				Ingen ny lovovertrædelse	I alt	Recidiv-pct.
	½ år	1 år	2 år	I alt			
Mænd i alt	15 620	9 884	13 388	38 892	74 314	113 206	34
15-19 år	2 734	1 714	2 215	6 663	6 538	13 201	50
20-24 år	3 544	1 809	2 268	7 621	8 498	16 119	47
25-29 år	2 219	1 236	1 577	5 032	6 878	11 910	42
30-34 år	1 757	1 087	1 447	4 291	7 506	11 797	36
35-39 år	1 488	1 050	1 429	3 967	8 375	12 342	32
40-49 år	2 461	1 819	2 607	6 887	17 224	24 111	29
50-59 år	1 000	815	1 253	3 068	11 040	14 108	22
60 år +	417	354	592	1 363	8 255	9 618	14
Kvinder i alt	1 837	1 309	1 975	5 121	27 683	32 804	16
15-19 år	206	112	188	506	2 147	2 653	19
20-24 år	292	163	222	677	2 515	3 192	21
25-29 år	199	135	185	519	2 266	2 785	19
30-34 år	228	152	231	611	2 933	3 544	17
35-39 år	239	192	291	722	3 678	4 400	16
40-49 år	428	321	513	1 262	7 148	8 410	15
50-59 år	177	155	222	554	4 029	4 583	12
60 år +	68	79	123	270	2 967	3 237	8

¹ Alder på løsladelses/afgørelsestidspunktet.

Tabel 5.03

Recidivhastighed efter kriminalitetens art. 2010

Duration to recidivism by type of index offence. 2010

	Ny lovovertrædelse efter:				Ingen ny lovovertrædelse	I alt	Recidiv-pct.
	½ år	1 år	2 år	I alt			
I alt	17 457	11 193	15 363	44 013	101 997	146 010	30
Straffelov i alt	5 635	2 909	3 466	12 010	13 736	25 746	47
Seksuualforbrydelser i alt	43	31	47	121	418	539	22
Heraf:							
Blodskam, voldtægt, hetero- og homoseksuelle sædelighedsforbrydelser i øvrigt	23	12	22	57	141	198	29
Blufærdighedskrænkelser	18	14	22	54	187	241	22
Voldsforbrydelser i alt	1 227	724	861	2 812	3 016	5 828	48
Heraf:							
Vold o.l. mod offentlig myndighed	236	138	154	528	589	1 117	47
Vold mod privatperson	814	475	586	1 875	1 971	3 846	49
Trusler	142	73	93	308	294	602	51
Ejendomsforbrydelser i alt	3 847	1 909	2 267	8 023	9 182	17 205	47
Heraf:							
Dokumentfalsk	49	36	35	120	307	427	28
Indbrud i forretning, virksomhed	248	124	122	494	212	706	70
Indbrud i beboelse	215	64	74	353	139	492	72
Indbrud i fritidshus, garage	39	19	32	90	65	155	58
Butikstyveri	1 431	698	843	2 972	4 337	7 309	41
Andre tyverier	602	276	337	1 215	1 177	2 392	51
Brugstyveri af køretøj	200	97	98	395	213	608	65
Brugstyveri af cykel	33	21	18	72	97	169	43
Bedrageri	127	77	101	305	602	907	34
Hæleri	153	77	98	328	300	628	52
Røveri	169	76	77	322	196	518	62
Hærværk	293	183	228	704	876	1 580	45
Andre straffelovsforbrydelser i alt	518	245	291	1 054	1 120	2 174	48
Heraf:							
Forbrydelser mod offentlig myndighed	163	76	80	319	224	543	59
Falsk forklaring	110	55	60	225	249	474	47
Salg af narkotika	83	35	46	164	134	298	55
Smugling af narkotika	12	8	14	34	39	73	47
Freds- og æreskrænkelser	52	31	44	127	124	251	51
Færdselslovsovertrædelser i alt	8 430	6 351	9 465	24 246	77 314	101 560	24
Heraf:							
Færdselsuheld med spiritus	128	114	172	414	892	1 306	32
Spirituskørsel	893	649	844	2 386	4 701	7 087	34
Mangler ved køretøj	595	450	690	1 735	3 620	5 355	32
Færdselslovsovertrædelser i øvrigt	6 811	5 135	7 759	19 705	68 079	87 784	22
Særlovsovertrædelser i alt	3 392	1 933	2 432	7 757	10 947	18 704	41
Heraf:							
Lov om euforiserende stoffer	1 877	966	1 148	3 991	3 543	7 534	53
Våbenlov	326	181	220	727	962	1 689	43
Miljølove	85	56	74	215	526	741	29
Love vedr. dyr, jagt mv.	218	170	216	604	1 804	2 408	25
Love vedr. arbejde, transport	211	145	200	556	1 090	1 646	34
Love vedr. forsvaret	110	57	54	221	259	480	46
Love vedr. spil, bevilling	89	60	72	221	307	528	42

Tabel 5.04A

Recidivets art (kriminalitetens art) efter kriminalitetens art.

Kriminalitet ved første recidivhændelse. 2010

Type of recidivism offence by type of index offence. Offence at first recidivism. 2010

	Seksual- forbry- delse	Volds- forbry- delse	Ejendoms- forbry- delse	Anden straffe- lovfor- brydelse	Færdsels- lovsover- trædelse	Overtræ- delse af øvrige særlove	I alt	Ingen ny lovover- trædelse	I alt	Recidiv- pct.
I alt	107	2 123	7 030	854	24 061	9 838	44 013	101 997	146 010	30
Straffelov i alt	52	1 016	4 172	355	3 686	2 729	12 010	13 736	25 746	47
Seksualforbrydelser i alt	17	9	18	2	50	25	121	418	539	22
Heraf:										
Blodskam, voldtægt, hetero- og homoseksuelle sædelighedsforbrydelser i øvrigt	2	6	8	-	27	14	57	141	198	29
Blufærdighedskrænkelser	12	3	8	2	19	10	54	187	241	22
Voldsforbrydelser i alt	8	463	516	91	956	778	2 812	3 016	5 828	48
Heraf:										
Vold o.l. mod offentlig myndighed	1	105	110	19	139	154	528	589	1 117	47
Vold mod privatperson	5	304	317	52	675	522	1 875	1 971	3 846	49
Trusler	2	44	73	17	105	67	308	294	602	51
Ejendomsforbrydelser i alt	23	474	3 437	196	2 262	1 631	8 023	9 182	17 205	47
Heraf:										
Dokumentfalsk	-	5	38	2	53	22	120	307	427	28
Indbrud i forretning, virksomhed	-	33	174	25	161	101	494	212	706	70
Indbrud i beboelse	2	23	135	6	100	87	353	139	492	72
Indbrud i fritidshus, garage	-	4	21	3	30	32	90	65	155	58
Butikstyveri	8	125	1 834	53	518	434	2 972	4 337	7 309	41
Andre tyverier	3	67	425	22	445	253	1 215	1 177	2 392	51
Brugstyveri af køretøj	1	28	129	11	123	103	395	213	608	65
Brugstyveri af cykel	-	9	32	1	14	16	72	97	169	43
Bedrageri	1	16	92	9	133	54	305	602	907	34
Hæleri	2	10	90	16	130	80	328	300	628	52
Røveri	-	32	106	6	85	93	322	196	518	62
Hærværk	2	74	166	19	236	207	704	876	1 580	45
Andre straffelovsforbrydelser i alt	4	70	201	66	418	295	1 054	1 120	2 174	48
Heraf:										
Forbrydelser mod offentlig myndighed	1	25	62	23	106	102	319	224	543	59
Falsk forklaring	-	15	42	9	120	39	225	249	474	47
Salg af narkotika	-	8	28	12	58	58	164	134	298	55
Smugling af narkotika	-	1	8	1	14	10	34	39	73	47
Freds- og æreskrænkelser	2	6	32	4	45	38	127	124	251	51
Færdselslovsovertrædelser i alt	40	669	1 742	301	17 650	3 844	24 246	77 314	101 560	24
Heraf:										
Færdselsuheld med spiritus	-	25	64	7	233	85	414	892	1 306	32
Spirituskørsel	7	123	217	33	1 572	434	2 386	4 701	7 087	34
Mangler ved køretøj	2	63	170	15	1 108	377	1 735	3 620	5 355	32
Færdselslovsovertrædelser i øvrigt	31	458	1 291	246	14 733	2 946	19 705	68 079	87 784	22
Særlovsovertrædelser i alt	15	438	1 116	198	2 725	3 265	7 757	10 947	18 704	41
Heraf:										
Lov om euforiserende stoffer	6	251	734	136	1 121	1 743	3 991	3 543	7 534	53
Våbenlov	4	64	123	19	278	239	727	962	1 689	43
Miljølove	-	5	17	1	92	100	215	526	741	29
Love vedr. dyr, jagt mv.	-	16	39	7	252	290	604	1 804	2 408	25
Love vedr. arbejde, transport	1	8	13	3	294	237	556	1 090	1 646	34
Love vedr. forsvaret	1	7	40	5	72	96	221	259	480	46
Love vedr. spil, bevilling	-	15	7	4	76	119	221	307	528	42

Tabel 5.04B

Recidivets art (kriminalitetens art) efter kriminalitetens art .
 Kriminalitet ved den strengeste straf i observationsperioden. 2010
 Type of recidivism offence by type of index offence.
 Offence at recidivism with maximum penalty in follow-up period. 2010

	Seksual- forbry- delse	Volds- forbry- delse	Ejendoms- forbry- delse	Anden straffe- lovsfor- brydelse	Færdsels- lovsover- trædelse	Overtræ- delse af øvrige særlove	I alt	Ingen ny lovover- trædelse	I alt	Recidiv- pct.
I alt	122	3 008	7 518	1 047	23 111	9 207	44 013	101 997	146 010	30
Straffelov i alt	55	1 409	4 325	400	3 353	2 468	12 010	13 736	25 746	47
Seksualforbrydelser i alt	18	12	17	2	49	23	121	418	539	22
Heraf:										
Blodskam, voldtægt, hetero- og homoseksuelle sædelighedsforbrydelser i øvrigt	2	7	9	.	27	12	57	141	198	29
Blufærdighedskrænkelser	12	5	7	2	18	10	54	187	241	22
Voldsforbrydelser i alt	9	604	530	97	872	700	2 812	3 016	5 828	48
Heraf:										
Vold o.l. mod offentlig myndighed	2	133	109	17	129	138	528	589	1 117	47
Vold mod privatperson	5	401	327	62	610	470	1 875	1 971	3 846	49
Trusler	2	54	76	16	98	62	308	294	602	51
Ejendomsforbrydelser i alt	24	675	3 557	232	2 055	1 480	8 023	9 182	17 205	47
Heraf:										
Dokumentfalsk	-	7	38	3	51	21	120	307	427	28
Indbrud i forretning, virksomhed	-	52	184	25	145	88	494	212	706	70
Indbrud i beboelse	2	37	161	9	75	69	353	139	492	72
Indbrud i fritidshus, garage	-	7	23	3	31	26	90	65	155	58
Butikstyveri	10	172	1 818	61	496	415	2 972	4 337	7 309	41
Andre tyverier	2	105	457	31	392	228	1 215	1 177	2 392	51
Brugstyveri af køretøj	1	40	137	12	111	94	395	213	608	65
Brugstyveri af cykel	-	13	33	2	12	12	72	97	169	43
Bedrageri	1	20	89	11	133	51	305	602	907	34
Hæleri	2	21	96	17	112	80	328	300	628	52
Røveri	-	42	115	9	68	88	322	196	518	62
Hærværk	2	102	184	22	211	183	704	876	1 580	45
Andre straffelovsforbrydelser i alt	4	118	221	69	377	265	1 054	1 120	2 174	48
Heraf:										
Forbrydelser mod offentlig myndighed	1	48	74	25	85	86	319	224	543	59
Falsk forklaring	-	21	47	10	113	34	225	249	474	47
Salg af narkotika	-	14	30	13	50	57	164	134	298	55
Smugling af narkotika	-	1	7	-	16	10	34	39	73	47
Freds- og æreskrænkelser	2	13	36	5	39	32	127	124	251	51
Færdselslovsovertrædelser i alt	50	968	1 982	395	17 185	3 666	24 246	77 314	101 560	24
Heraf:										
Færdselsuheld med spiritus	-	32	59	6	245	72	414	892	1 306	32
Spirituskørsel	7	143	228	43	1 551	414	2 386	4 701	7 087	34
Mangler ved køretøj	4	99	192	19	1 058	363	1 735	3 620	5 355	32
Færdselslovsovertrædelser i øvrigt	39	693	1 503	327	14 327	2 816	19 705	68 079	87 784	22
Særlovsovertrædelser i alt	17	631	1 211	252	2 573	3 073	7 757	10 947	18 704	41
Heraf:										
Lov om euforiserende stoffer	6	375	794	186	1 031	1 599	3 991	3 543	7 534	53
Våbenlov	5	85	136	23	250	228	727	962	1 689	43
Miljølove	-	7	16	1	92	99	215	526	741	29
Love vedr. dyr, jagt mv.	-	24	39	8	244	289	604	1 804	2 408	25
Love vedr. arbejde, transport	1	12	17	4	290	232	556	1 090	1 646	34
Love vedr. forsvaret	2	11	42	4	70	92	221	259	480	46
Love vedr. spil, bevilling	-	21	14	6	70	110	221	307	528	42

Tabel 5.05A

Recidivets grovhed (straffens art) efter straffens art.

Straf ved første recidivhændelse. 2010

Severity of recidivism offence (type of penalty) by index penalty.

Penalty at first recidivism. 2010

	Ubetinget dom	Betinget dom og samfundstjeneste	Betinget dom	Bødeafgørelse	Tiltalefrafald med vilkår	Tiltalefrafald uden vilkår	I alt	Ingen tilbagefald	I alt	Recidiv-pct.
I alt	5 511	1 110	2 262	34 497	12	621	44 013	101 997	146 010	30
Løsladt efter afsoning i fængsel mv. ...	1 295	54	156	1 429	-	86	3 020	1 690	4 710	64
Løsladt efter afsoning på bopæl	172	31	29	389	-	2	623	805	1 428	44
Foranstaltningsdom ophørt/ophævet ..	36	1	5	57	-	14	113	316	429	26
Betinget dom og samfundstjeneste ...	350	63	66	785	-	16	1 280	1 825	3 105	41
Betinget dom	598	80	297	2 017	-	43	3 035	3 935	6 970	44
Bødeafgørelse	2 730	869	1 653	29 257	11	354	34 874	92 480	127 354	27
Tiltalefrafald med vilkår	5	1	7	26	.	.	39	55	94	41
Tiltalefrafald uden vilkår	325	11	49	537	1	106	1 029	891	1 920	54

Tabel 5.05B

Recidivets grovhed (straffens art) efter straffens art.

Strengeste straf i observationsperioden. 2010

Severity of recidivism offence (type of penalty) by index penalty.

Maximum penalty in follow-up period. 2010

	Ubetinget dom	Betinget dom og samfundstjeneste	Betinget dom	Bødeafgørelse	Tiltalefrafald med vilkår	Tiltalefrafald uden vilkår	I alt	Ingen tilbagefald	I alt	Recidiv-pct.
I alt	8 676	1 502	2 809	30 792	6	228	44 013	101 997	146 010	30
Løsladt efter afsoning i fængsel mv. ...	1 835	73	172	927	-	13	3 020	1 690	4 710	64
Løsladt efter afsoning på bopæl	232	34	32	324	-	1	623	805	1 428	44
Foranstaltningsdom ophørt/ophævet ..	50	1	5	47	-	10	113	316	429	26
Betinget dom og samfundstjeneste ...	469	82	82	642	-	5	1 280	1 825	3 105	41
Betinget dom	924	109	334	1 653	-	15	3 035	3 935	6 970	44
Bødeafgørelse	4 663	1 185	2 116	26 773	5	132	34 874	92 480	127 354	27
Tiltalefrafald med vilkår	10	3	7	19	-	-	39	55	94	41
Tiltalefrafald uden vilkår	493	15	61	407	1	52	1 029	891	1 920	54

Tabel 5.06A

Recidivets grovhed (straffens art) efter kriminalitetens art.

Straf ved første recidivhændelse. 2010

Severity of recidivism offence (type of penalty) by index offence.

Penalty at first recidivism. 2010

	Ubetinget dom	Betinget dom og samfundstjeneste	Betinget dom	Bøde-afgørelse	Tiltale-fracald med vilkår	Tiltale-fracald uden vilkår	I alt	Ingen tilbagefald	I alt	Recidiv-pct.
I alt	5 511	1 110	2 262	34 497	12	621	44 013	101 997	146 010	30
Straffelov i alt	2 575	272	897	7 937	9	320	12 010	13 736	25 746	47
Seksuualforbrydelser i alt	24	2	14	76	-	5	121	418	539	22
Heraf:										
Blodskam, voldtægt, hetero- og homoseksuelle sædelighedsforbrydelser i øvrigt	9	1	7	38	-	2	57	141	198	29
Blufærdighedskrænkelser	12	1	7	31	-	3	54	187	241	22
Voldsforbrydelser i alt	713	63	180	1 773	-	83	2 812	3 016	5 828	48
Heraf:										
Vold o.l. mod offentlig myndighed	141	13	42	303	-	29	528	589	1 117	47
Vold mod privatperson	470	42	106	1 215	-	42	1 875	1 971	3 846	49
Trusler	81	6	28	181	-	12	308	294	602	51
Ejendomsforbrydelser i alt	1 577	182	629	5 416	9	210	8 023	9 182	17 205	47
Heraf:										
Dokumentfalsk	26	3	7	79	-	5	120	307	427	28
Indbrud i forretning, virksomhed	154	9	53	268	-	10	494	212	706	70
Indbrud i beboelse	127	9	32	174	-	11	353	139	492	72
Indbrud i fritidshus, garage	14	2	5	65	-	4	90	65	155	58
Butikstyveri	378	44	218	2 255	2	75	2 972	4 337	7 309	41
Andre tyverier	257	35	99	787	3	34	1 215	1 177	2 392	51
Brugstyveri af køretøj	123	10	24	226	-	12	395	213	608	65
Brugstyveri af cykel	16	1	8	43	-	4	72	97	169	43
Bedrageri	51	10	21	215	-	8	305	602	907	34
Hæleri	72	7	25	218	-	6	328	300	628	52
Røveri	114	1	17	171	-	19	322	196	518	62
Hærværk	112	25	56	497	2	12	704	876	1 580	45
Andre straffelovsforbrydelser i alt	261	25	74	672	-	22	1 054	1 120	2 174	48
Heraf:										
Forbrydelser mod offentlig myndighed	100	7	18	187	-	7	319	224	543	59
Falsk forklaring	46	10	20	143	-	6	225	249	474	47
Salg af narkotika	45	1	10	104	-	4	164	134	298	55
Smugling af narkotika	11	2	.	21	-	-	34	39	73	47
Freds- og æreskrænkelser	19	1	9	95	-	3	127	124	251	51
Færdselslovsovertrædelser i alt	1 818	686	916	20 661	2	163	24 246	77 314	101 560	24
Heraf:										
Færdselsuheld med spiritus	74	30	32	276	-	2	414	892	1 306	32
Spirituskørsel	512	203	185	1 462	1	23	2 386	4 701	7 087	34
Mangler ved køretøj	88	29	98	1 510	-	10	1 735	3 620	5 355	32
Færdselslovsovertrædelser i øvrigt	1 143	424	600	17 409	1	128	19 705	68 079	87 784	22
Særlovsovertrædelser i alt	1 118	152	449	5 899	1	138	7 757	10 947	18 704	41
Heraf:										
Lov om euforiserende stoffer	771	76	284	2 765	-	95	3 991	3 543	7 534	53
Våbenlov	138	16	49	509	-	15	727	962	1 689	43
Miljølove	7	2	11	193	-	2	215	526	741	29
Love vedr. dyr, jagt mv.	26	7	18	545	-	8	604	1 804	2 408	25
Love vedr. arbejde, transport	7	9	12	526	-	2	556	1 090	1 646	34
Love vedr. forsvaret	26	4	16	174	-	1	221	259	480	46
Love vedr. spil, bevilling	22	7	8	181	-	3	221	307	528	42

Tabel 5.06B

Recidivets grovhed (straffens art) efter kriminalitetens art.
 Strengeste straf i observationsperioden. 2010
 Severity of recidivism offence (type of penalty) by index offence.
 Maximum penalty in follow-up period. 2010

	Ubetinget dom	Betinget dom og samfundstjeneste	Betinget dom	Bøde-afgørelse	Tiltale-fracald med vilkår	Tiltale-fracald uden vilkår	I alt	Ingen tilbagefald	I alt	Recidiv-pct.
I alt	8 676	1 502	2 809	30 792	6	228	44 013	101 997	146 010	30
Straffelov i alt	4 004	376	1 090	6 430	5	105	12 010	13 736	25 746	47
Seksuualforbrydelser i alt	33	2	12	70	-	4	121	418	539	22
Heraf:										
Blodskam, voldtægt, hetero- og homoseksuelle										
sædelighedsforbrydelser i øvrigt	14	1	5	35	-	2	57	141	198	29
Blufærdighedskrænkelser	15	1	7	29	-	2	54	187	241	22
Voldsforbrydelser i alt	1 050	90	215	1 411	-	46	2 812	3 016	5 828	48
Heraf:										
Vold o.l. mod offentlig myndighed	199	16	53	236	-	24	528	589	1 117	47
Vold mod privatperson	700	60	130	965	-	20	1 875	1 971	3 846	49
Trusler	114	9	28	155	-	2	308	294	602	51
Ejendomsforbrydelser i alt	2 509	240	778	4 439	5	52	8 023	9 182	17 205	47
Heraf:										
Dokumentfalsk	36	2	9	72	-	1	120	307	427	28
Indbrud i forretning, virksomhed	235	16	50	191	-	2	494	212	706	70
Indbrud i beboelse	199	10	36	108	-	-	353	139	492	72
Indbrud i fritidshus, garage	30	4	5	51	-	-	90	65	155	58
Butikstyveri	636	56	287	1 962	1	30	2 972	4 337	7 309	41
Andre tyverier	418	47	117	624	2	7	1 215	1 177	2 392	51
Brugstyveri af køretøj	177	11	36	170	-	1	395	213	608	65
Brugstyveri af cykel	26	2	10	33	-	1	72	97	169	43
Bedrageri	79	13	23	189	-	1	305	602	907	34
Hæleri	108	11	35	173	-	1	328	300	628	52
Røveri	174	-	21	125	-	2	322	196	518	62
Hærværk	186	34	75	404	-	5	704	876	1 580	45
Andre straffelovsforbrydelser i alt	412	44	85	510	-	3	1 054	1 120	2 174	48
Heraf:										
Forbrydelser mod offentlig myndighed	155	11	22	130	-	1	319	224	543	59
Falsk forklaring	76	16	21	110	-	2	225	249	474	47
Salg af narkotika	70	4	17	73	-	-	164	134	298	55
Smugling af narkotika	13	2	-	19	-	-	34	39	73	47
Freds- og æreskrænkelser	34	3	12	78	-	-	127	124	251	51
Færdselslovsovertrædelser i alt	2 850	917	1 139	19 262	1	77	24 246	77 314	101 560	24
Heraf:										
Færdselsuheld med spiritus	109	41	35	228	-	1	414	892	1 306	32
Spirituskørsel	677	273	197	1 225	-	14	2 386	4 701	7 087	34
Mangler ved køretøj	155	49	136	1 390	-	5	1 735	3 620	5 355	32
Færdselslovsovertrædelser i øvrigt	1 907	554	771	16 415	1	57	19 705	68 079	87 784	22
Særlovsovertrædelser i alt	1 822	209	580	5 100	-	46	7 757	10 947	18 704	41
Heraf:										
Lov om euforiserende stoffer	1 254	113	373	2 220	-	31	3 991	3 543	7 534	53
Våbenlov	220	22	60	419	-	6	727	962	1 689	43
Miljølove	12	2	13	188	-	-	215	526	741	29
Love vedr. dyr, jagt mv.	46	7	24	521	-	6	604	1 804	2 408	25
Love vedr. arbejde, transport	13	12	13	517	-	1	556	1 090	1 646	34
Love vedr. forsvaret	43	8	19	151	-	-	221	259	480	46
Love vedr. spil, bevilling	41	9	13	157	-	1	221	307	528	42

Tabel 5.07A

Recidivets grovhed (straffens art) efter køn og alder¹.
Straf ved første recidivhændelse. 2010
 Severity of recidivism offence (type of penalty) by sex and age.
 Penalty at first recidivism. 2010

	Ubetinget dom	Betinget dom og samfundstjeneste	Betinget dom	Bøde-afgørelse	Tiltale-fracfald med vilkår	Tiltale-fracfald uden vilkår	I alt	Ingen tilbagefald	I alt	Recidiv-pct.
Mænd i alt	5 266	1 047	2 004	30 012	11	552	38 892	74 314	113 206	34
15-19 år	809	201	605	4 962	10	76	6 663	6 538	13 201	50
20-24 år	1 171	245	394	5 692	-	119	7 621	8 498	16 119	47
25-29 år	852	140	224	3 731	-	85	5 032	6 878	11 910	42
30-34 år	704	109	183	3 212	-	83	4 291	7 506	11 797	36
35-39 år	575	106	170	3 053	-	63	3 967	8 375	12 342	32
40-49 år	840	152	279	5 524	1	91	6 887	17 224	24 111	29
50-59 år	247	65	106	2 627	-	23	3 068	11 040	14 108	22
60 år +	68	29	43	1 211	-	12	1 363	8 255	9 618	14
Kvinder i alt	245	63	258	4 485	1	69	5 121	27 683	32 804	16
15-19 år	39	10	66	382	1	8	506	2 147	2 653	19
20-24 år	46	5	39	581	-	6	677	2 515	3 192	21
25-29 år	23	7	25	450	-	14	519	2 266	2 785	19
30-34 år	29	6	37	531	-	8	611	2 933	3 544	17
35-39 år	43	11	34	622	-	12	722	3 678	4 400	16
40-49 år	49	16	42	1 143	-	12	1 262	7 148	8 410	15
50-59 år	15	6	8	520	-	5	554	4 029	4 583	12
60 år +	1	2	7	256	-	4	270	2 967	3 237	8

¹ Alder på løsladelses/afgørelsestidspunktet.

Tabel 5.07B

Recidivets grovhed (straffens art) efter køn og alder¹.
Strengeste straf i observationsperioden. 2010
 Severity of recidivism offence (type of penalty) by sex and age.
 Maximum penalty in follow-up period. 2010

	Ubetinget dom	Betinget dom og samfundstjeneste	Betinget dom	Bøde-afgørelse	Tiltale-fracfald med vilkår	Tiltale-fracfald uden vilkår	I alt	Ingen tilbagefald	I alt	Recidiv-pct.
Mænd i alt	8 290	1 417	2 485	26 500	5	195	38 892	74 314	113 206	34
15-19 år	1 472	294	745	4 128	4	20	6 663	6 538	13 201	50
20-24 år	1 980	376	503	4 724	-	38	7 621	8 498	16 119	47
25-29 år	1 339	193	289	3 188	-	23	5 032	6 878	11 910	42
30-34 år	1 088	133	240	2 805	-	25	4 291	7 506	11 797	36
35-39 år	822	122	194	2 805	-	24	3 967	8 375	12 342	32
40-49 år	1 175	189	343	5 138	1	41	6 887	17 224	24 111	29
50-59 år	333	78	121	2 521	-	15	3 068	11 040	14 108	22
60 år +	81	32	50	1 191	-	9	1 363	8 255	9 618	14
Kvinder i alt	386	85	324	4 292	1	33	5 121	27 683	32 804	16
15-19 år	62	13	73	354	1	3	506	2 147	2 653	19
20-24 år	60	11	52	551	-	3	677	2 515	3 192	21
25-29 år	47	8	35	422	-	7	519	2 266	2 785	19
30-34 år	45	7	43	511	-	5	611	2 933	3 544	17
35-39 år	67	18	45	590	-	2	722	3 678	4 400	16
40-49 år	80	19	57	1 099	-	7	1 262	7 148	8 410	15
50-59 år	23	7	12	509	-	3	554	4 029	4 583	12
60 år +	2	2	7	256	-	3	270	2 967	3 237	8

¹ Alder på løsladelses/afgørelsestidspunktet.

Tabel 5.08A

Antal recidivhændelser i observationsperioden efter straffens art. 2010
 Number of recidivism offences in the follow-up period by type of index penalty. 2010

	Ingen	1	2	3	4-9	10+	I alt
I alt	101 997	21 659	8 024	4 069	7 173	3 088	146 010
Løsladt efter afsoning i fængsel mv.	1 690	688	446	341	893	652	4 710
Løsladt efter afsoning på bopæl	805	255	143	62	133	30	1 428
Foranstaltningsdom ophørt/ophævet	316	44	23	14	22	10	429
Betinget dom og samfundstjeneste	1 825	532	267	157	262	62	3 105
Betinget dom	3 935	1 144	579	336	709	267	6 970
Bødeafgørelse	92 480	18 692	6 414	3 060	4 869	1 839	127 354
Tiltalefrafald med vilkår	55	11	5	3	15	5	94
Tiltalefrafald uden vilkår	891	293	147	96	270	223	1 920

Tabel 5.08B

Antal recidivhændelser i observationsperioden efter køn og alder¹. 2010
 Number of recidivism offences in the follow-up period by sex and age. 2010

	Ingen	1	2	3	4-9	10+	I alt
Mænd i alt	74 314	18 381	7 114	3 742	6 704	2 951	113 206
15-19 år	6 538	2 487	1 196	772	1 508	700	13 201
20-24 år	8 498	2 912	1 345	751	1 732	881	16 119
25-29 år	6 878	2 093	888	545	1 024	482	11 910
30-34 år	7 506	1 929	797	451	751	363	11 797
35-39 år	8 375	2 074	734	354	578	227	12 342
40-49 år	17 224	3 939	1 315	556	823	254	24 111
50-59 år	11 040	1 960	613	232	223	40	14 108
60 år +	8 255	987	226	81	65	4	9 618
Kvinder i alt	27 683	3 278	910	327	469	137	32 804
15-19 år	2 147	278	90	38	73	27	2 653
20-24 år	2 515	385	129	51	85	27	3 192
25-29 år	2 266	301	111	40	53	14	2 785
30-34 år	2 933	398	95	47	53	18	3 544
35-39 år	3 678	465	119	43	72	23	4 400
40-49 år	7 148	865	218	69	88	22	8 410
50-59 år	4 029	379	102	34	34	5	4 583
60 år +	2 967	207	46	5	11	1	3 237

¹ Alder på løsladelses/afgørelsestidspunktet.

Tabel 5.08C

Antal recidivhændelser i observationsperioden efter kriminalitetens art. 2010
 Number of recidivism offences in the follow-up period by type of index offence. 2010

	Ingen	1	2	3	4-9	10+	I alt
I alt	101 997	21 659	8 024	4 069	7 173	3 088	146 010
Straffelov i alt	13 736	4 179	2 099	1 280	2 873	1 579	25 746
Seksuualforbrydelser i alt	418	62	25	12	14	8	539
Heraf:							
Blodskam, voldtægt, hetero- og homoseksuelle sædelighedsforbrydelser i øvrigt	141	25	14	6	6	6	198
Blufærdighedskrænkelser	187	29	11	4	8	2	241
Voldsforbrydelser i alt	3 016	1 015	510	317	685	285	5 828
Heraf:							
Vold o.l. mod offentlig myndighed	589	179	90	60	132	67	1 117
Vold mod privatperson	1 971	689	341	211	456	178	3 846
Trusler	294	113	56	36	74	29	602
Ejendomsforbrydelser i alt	9 182	2 767	1 391	849	1 895	1 121	17 205
Heraf:							
Dokumentfalsk	307	57	18	10	20	15	427
Indbrud i forretning, virksomhed	212	107	85	48	142	112	706
Indbrud i beboelse	139	76	43	35	104	95	492
Indbrud i fritidshus, garage	65	29	9	13	26	13	155
Butikstyveri	4 337	1 187	556	296	625	308	7 309
Andre tyverier	1 177	396	208	136	284	191	2 392
Brugstyveri af køretøj	213	108	52	53	96	86	608
Brugstyveri af cykel	97	16	17	7	22	10	169
Bedrageri	602	126	55	26	63	35	907
Hæleri	300	119	54	38	79	38	628
Røveri	196	61	40	46	109	66	518
Hærværk	876	270	133	72	159	70	1 580
Andre straffelovsforbrydelser i alt	1 120	335	173	102	279	165	2 174
Heraf:							
Forbrydelser mod offentlig myndighed	224	73	47	30	106	63	543
Falsk forklaring	249	90	35	17	52	31	474
Salg af narkotika	134	53	28	19	44	20	298
Smugling af narkotika	39	17	4	2	5	6	73
Freds- og æreskrænkelser	124	41	22	17	32	15	251
Færdselslovsovertrædelser i alt	77 314	14 208	4 410	1 999	2 763	866	101 560
Heraf:							
Færdselsuheld med spiritus	892	183	95	43	77	16	1 306
Spirituskørsel	4 701	1 093	532	277	395	89	7 087
Mangler ved køretøj	3 620	971	311	170	222	61	5 355
Færdselslovsovertrædelser i øvrigt	68 079	11 958	3 471	1 509	2 069	698	87 784
Særlovsovertrædelser i alt	10 947	3 272	1 515	790	1 537	643	18 704
Heraf:							
Lov om euforiserende stoffer	3 543	1 344	772	470	961	444	7 534
Våbenlov	962	273	144	79	167	64	1 689
Miljølove	526	119	51	25	14	6	741
Love vedr. dyr, jagt mv.	1 804	346	134	52	60	12	2 408
Love vedr. arbejde, transport	1 090	326	117	43	57	13	1 646
Love vedr. forsvaret	259	103	25	23	46	24	480
Love vedr. spil, bevilling	307	108	45	12	46	10	528

6.

Fængslinger

Fængslinger mv.

Tabellerne i dette kapitel stammer fra to forskellige kilder. Tabel 6.01 er indsamlet af Direktoratet for Kriminalforsorgen, mens tabel 6.02 og 6.03 er baseret på Danmarks Statistiks kriminalstatistikregister.

Indsatte og gennemsnitlig daglig belægning

Tabel 6.01 viser antallet af indsatte i løbet af året, samt den gennemsnitlige daglige belægning fordelt på fængslingssted og sanktion.

Anholdelser og varetægtsfængslinger

Tabel 6.02 og 6.03 er tabeller, der viser antallet af henholdsvis anholdelser og varetægtsfængslinger i løbet af tællingsåret. Tabellens varetægtsfængslinger omfatter således alene de varetægtsfængslinger, der er påbegyndt i tællingsåret, - dvs. ikke igangværende varetægtsfængslinger, der er påbegyndt i et tidligere tællingsår.

Tabel 6.01

Indsatte og den gennemsnitlige daglige belægning fordelt efter fængsler mv. og indsættelsesgrund. 2013

Admissions and average number of inmates by prison establishment, etc. and by reasons for admission. 2013

Institution mv. 2013	Indsæt- telser i alt	Gennemsnitlige daglige belæg						Udlæn- dinge- lov	Andet
		I alt	Vare- tægt og anholdelse	Udståelse af					
				Fængsel	Forvaring	Bøde			
Mænd og kvinder i alt	14 423	4 008,0	1 362,0	2 426,6	45,0	0,6	153,4	19,0	
Mænd i alt	13 267	3 836,0	1 292,6	2 333,9	45,1	1,0	144,1	19,4	
Lukkede fængsler i alt		2 526,0	1 292,0	1 026,3	44,7	0,1	144,1	19,0	
Anstalten ved Herstedvester		124,8	2,0	73,2	30,6	-	-	19,0	
Statsfængslet i Nyborg		208,1	0,0	204,2	3,9	-	-	-	
Statsfængslet i Ringe		57,8	-	57,8	-	-	-	-	
Statsfængslet i Vridsløselille		171,0	6,0	160,5	3,5	-	1,0	-	
Statsfængslet Østjylland		169,7	5,0	162,6	2,1	-	-	-	
Statsfængslet på Kragsskovhede		24,0	-	22,4	1,6	-	-	-	
Statsfængslet Midtjylland		75,0	-	74,0	1,0	-	-	-	
Københavns fængsler		529,4	391,0	36,3	1,2	0,0	100,9	0,0	
Arresthuse og arrestafd.		1 166,4	888,0	235,3	0,8	0,1	42,2	0,0	
Åbne fængsler i alt		1 309,3	0,6	1 307,6	0,3	0,4	-	0,4	
Holsbjergvej		16,8	-	16,5	0,3	-	-	-	
Statsfængslet ved Horserød		157,2	0,6	156,5	-	0,0	-	0,1	
Statsfængslet i Jyderup		138,9	-	138,9	-	-	-	0,0	
Statsfængslet på Kragsskovhede		170,9	0,1	170,8	-	-	-	-	
Statsfængslet Midtjylland		219,5	-	218,2	-	1,1	-	0,2	
Statsfængslet Møgelkær		144,0	-	144,0	-	0,0	-	-	
Statsfængslet Renbæk		140,2	0,4	139,8	-	-	-	-	
Statsfængslet ved Sdr. Omme		189,6	0,3	189,3	-	-	-	-	
Statsfængslet på Søbysøgård		133,6	-	133,6	-	-	-	-	
Kvinder i alt	1 156	170,5	68,9	91,7	-	0,1	9,7	0,1	
Lukkede fængsler i alt		116,6	68,9	38,0	-	-	9,7	-	
Anstalten ved Herstedvester		8,6	-	8,6	-	-	-	-	
Statsfængslet i Ringe		18,1	-	18,1	-	-	-	-	
Københavns fængsler		35,0	26,2	1,2	-	-	7,6	-	
Arresthuse og arrestafd.		54,9	42,7	10,1	-	-	2,1	-	
Åbne fængsler i alt		53,9	-	53,7	-	0,1	-	0,1	
Statsfængslet ved Horserød		25,2	-	25,1	-	0,0	-	0,1	
Statsfængslet Møgelkær		28,6	-	28,6	-	0,0	-	-	

Anm. 1: Det gennemsnitlige daglige belæg for fængsler og fængselsafd., der ikke har været i anvendelse hele året, er beregnet for den periode de har været åbne, hvorfor det samlede belæg i alt kan være mindre end de enkelte institutioners belæg sammenlagt.

Anm. 2: Afrundinger kan medføre, at summen af en talrække afviger fra totalen
Kilde: Direktoratet for Kriminalforsorgen.

Tabel 6.02

Antal anholdelser 2013 efter overtrædelsens art samt alder og køn
 Arrests 2013 by age and sex and type of offence

	I alt	Mænd	Kvinder	Alder på anholdelsestidspunktet									
				15 år	16 år	17 år	18 år	19 år	20-24 år	25-29 år	30-39 år	40-49 år	50 år +
I alt	43 358	39 254	4 104	585	971	1 291	2 032	2 209	10 145	6 577	9 080	6 040	4 428
Straffelov i alt	21 747	19 564	2 183	466	735	924	1 155	1 150	5 284	3 505	4 693	2 683	1 152
Seksuualforbrydelser	460	446	14	9	9	11	11	14	90	77	90	79	70
Blodskam mv.	4	4	-	-	-	-	-	-	-	-	1	3	-
Voldtægt mv.	160	160	-	3	6	2	5	10	43	30	33	18	10
Heteroseksuel sædelighedsforbr., børn u.12 år	20	20	-	1	-	-	-	-	-	2	1	5	11
Seksuualforbrydelse mod barn under 12 år	28	27	1	-	-	1	2	-	-	4	8	7	6
Heteroseksuel sædelighedsforbrydelse i øvrigt	21	21	-	2	1	1	-	1	1	4	4	4	3
Seksuualforbrydelse mod barn under 15 år	9	8	1	-	-	-	-	-	2	1	3	3	-
Seksuualforbrydelse i øvrigt	32	32	-	1	-	4	-	2	13	7	-	2	3
Homoseksuel sædelighedsforbr., børn u.12 år	1	1	-	-	-	-	1	-	-	-	-	-	-
Homoseksuel sædelighedsforbrydelse i øvrigt	3	3	-	-	-	-	-	-	1	1	1	-	-
Blufærdighedskrænkelser ved beføling	38	37	1	1	-	2	-	8	3	5	8	11	11
Blufærdighedskrænkelser ved blotteri	53	53	-	-	2	1	1	-	11	9	13	7	9
Blufærdighedskrænkelser i øvrigt	48	48	-	1	-	2	-	1	7	8	11	10	8
Utugt m.v.	43	32	11	-	-	-	-	-	4	8	10	12	9
Voldsforbrydelser	4 963	4 591	372	81	143	193	260	280	1 326	701	967	697	315
Vold o.l. mod offentlig myndighed	781	697	84	16	21	45	45	50	185	116	151	101	51
Opløb/forstyrrelse af offentlig orden	23	21	2	-	2	1	3	-	12	5	-	-	-
Manddrab	90	76	14	-	2	2	2	6	26	10	15	18	9
Forsøg på manddrab	358	328	30	5	12	7	20	26	145	48	48	31	16
Simpel vold	1 730	1 625	105	21	46	56	72	82	434	260	380	271	108
Alvorligere vold	1 182	1 092	90	19	25	49	73	78	351	170	217	142	58
Særlig alvorlig vold	10	10	-	-	-	-	1	1	4	2	1	1	-
Uagtsomt manddrab/legemsbeskadigelse	1	1	-	-	-	-	-	-	-	1	-	-	-
Andre forbrydelser mod liv og legeme	91	88	3	-	4	5	4	4	25	12	16	7	14
Forbrydelse mod den personlige frihed	85	75	10	1	3	5	9	7	16	4	20	11	9
Trusler	612	578	34	19	28	23	31	26	128	73	119	115	50
Ejendomsforbrydelser	13 372	11 931	1 441	362	552	668	780	722	3 233	2 206	2 860	1 451	538
Dokumentfalsk	568	498	70	3	10	16	8	18	128	136	169	63	17
Brandstiftelse	248	218	30	12	17	19	22	13	46	19	38	36	26
Indbrud i forretning, virksomhed mv.	1 223	1 198	25	15	50	63	90	75	325	198	264	117	26
Indbrud i beboelser	1 518	1 474	44	34	58	83	144	122	445	208	270	132	22
Indbrud i ubeboede bebyggelser	184	171	13	8	6	14	17	16	46	23	33	18	3
Tyveri fra bil, båd mv.	298	291	7	1	5	4	23	22	92	44	60	42	5
Butikstyverier mv.	2 646	2 009	637	70	71	63	59	77	550	503	702	380	171
Andre tyverier	2 594	2 290	304	39	75	109	114	112	622	463	645	303	112
Tyveri/brugstyveri af køretøj	798	758	40	19	42	47	58	54	248	136	121	60	13
Tyveri/brugstyveri af knallert	21	21	-	7	4	3	-	-	4	2	-	1	-
Tyveri/brugstyveri af cykel	123	120	3	4	1	6	2	8	25	23	31	19	4
Tyveri/brugstyveri af andet	171	165	6	23	16	19	15	12	33	17	22	9	5
Ulovlig omgang med hittegods	54	53	1	1	1	1	1	3	10	8	18	5	6
Underslæb, bedrageri, mandatsvig	441	321	120	4	5	15	16	13	92	81	115	61	39
Afpresning og åger	90	85	5	3	2	2	-	9	21	22	15	6	10
Skyldnersvig	3	3	-	-	-	-	-	-	-	-	2	-	1
Hæleri	167	148	19	1	-	6	13	10	31	30	41	27	8
Røveri	1 583	1 504	79	106	153	163	153	127	366	170	220	96	29
Grov skattesvig mv.	41	39	2	-	-	-	-	2	3	13	-	14	9
Hærværk	580	548	32	12	35	34	45	27	143	107	90	57	30
Uagtsomt hæleri	-	-	-	-	-	-	-	-	-	-	-	-	-
Berigelsesforbr. og formuekrænkelser	21	17	4	-	1	1	-	2	3	3	4	5	2
Andre forbrydelser	2 952	2 596	356	14	31	52	104	134	635	521	776	456	229
Salg af narkotika mv.	1 294	1 131	163	-	2	8	21	45	253	191	405	239	130
Smugling mv. af narkotika	229	192	37	-	-	-	4	7	35	33	70	60	20
Uagts. manddrab mv. ved færdselsuheld	11	11	-	-	-	-	-	-	3	-	4	4	-
Øvrige straffelovsovertrædelser	1 418	1 262	156	14	29	44	79	82	344	297	297	153	79
Færdselslov i alt	12 261	11 242	1 019	14	50	101	386	487	2 379	1 526	2 222	2 269	2 827
Færdselsuheld med spiritus	1 159	988	171	1	8	21	42	54	221	121	236	210	245
Spirituskørsel	10 863	10 026	837	8	35	64	334	423	2 103	1 365	1 939	2 033	2 559
Mangler ved køretøj	6	6	-	1	-	2	3	-	-	-	-	-	-
Færdselslovsovertræd. i øvrigt	233	222	11	4	7	14	7	10	55	40	47	26	23
Særlove i alt	9 350	8 448	902	105	186	266	491	572	2 482	1 546	2 165	1 088	449
Lov om euforiserende stoffer	1 950	1 830	120	8	23	50	100	122	566	309	438	239	95
Våbenloven	493	473	20	8	19	19	25	37	155	71	81	58	20
Skatte og afgiftslove	3 265	3 046	219	32	66	124	278	289	1 103	426	495	303	149
Lov om tilhold, opholdsforbud og bortvisning	2	2	-	-	-	-	-	-	1	-	1	-	-
Særlove i øvrigt	3 640	3 097	543	57	78	73	88	124	657	740	1 150	488	185

Tabel 6.03

Varetægtsfængslinger 2013 efter overtrædelsens art og alder

Remand prisoners in 2013 by type of offence and by age

	I alt	Alder på varetægtsfængslingstidspunktet									
		15 år	16 år	17 år	18 år	19 år	20-24 år	25-29 år	30-39 år	40-49 år	50 år +
Varetægtsfængsl. personer i alt netto	6 832	71	115	170	256	284	1 545	1 258	1 816	966	351
Varetægtsfængslinger i alt	7 371	74	129	195	286	328	2 009	1 346	1 941	1 026	365
Straffelov i alt	5 820	68	123	178	251	281	1 695	1 030	1 415	783	277
Seksuualforbrydelser	119	1	2	3	1	8	31	14	18	29	20
Blodskam mv.	3	-	-	-	-	-	1	-	-	1	1
Voldtægt mv.	57	1	2	-	1	7	21	9	8	11	4
Heteroseksuel sædelighedsforbr., børn u.12 år	17	-	-	-	-	-	-	2	2	5	8
Seksuualforbrydelse mod barn under 12 år	15	-	-	1	-	-	-	1	3	7	3
Heteroseksuel sædelighedsforbrydelse i øvrigt	6	-	-	-	-	1	3	-	-	3	-
Seksuualforbrydelse mod barn under 15 år	4	-	-	-	-	-	2	1	1	-	-
Seksuualforbrydelse i øvrigt	4	-	-	2	-	-	1	-	-	-	1
Homoseksuel sædelighedsforbr., børn u.12 år	-	-	-	-	-	-	-	-	-	-	-
Homoseksuel sædelighedsforbrydelse i øvrigt	3	-	-	-	-	-	1	1	1	-	-
Blufærdighedskrænkelser ved beføling	1	-	-	-	-	-	-	-	1	-	-
Blufærdighedskrænkelser ved blotteri	-	-	-	-	-	-	-	-	-	-	-
Blufærdighedskrænkelser i øvrigt	2	-	-	-	-	-	1	-	-	-	1
Utugt mv.	7	-	-	-	-	-	1	-	2	2	2
Voldsforbrydelser	1 189	17	30	39	66	59	373	180	248	176	60
Vold o.l. mod offentlig myndighed mv.	101	-	5	6	8	3	22	17	19	20	4
Opløb/forstyrrelse af offentlig orden	-	-	-	-	-	-	-	-	-	-	-
Manddrab	55	-	1	2	2	3	12	7	12	14	5
Forsøg på manddrab	183	3	5	2	8	5	61	29	35	26	14
Simpel vold	186	3	4	3	9	8	63	20	52	27	5
Alvorligere vold	459	6	10	18	26	28	168	74	89	53	15
Særlig alvorlig vold	13	-	-	-	2	2	5	2	3	1	-
Uagtsomt manddrab/legemsbeskadigelse	1	-	-	-	-	-	-	1	-	-	-
Andre forbrydelser mod liv og lemmer	21	-	1	-	-	-	5	3	6	3	3
Forbrydelse mod den personlige frihed	46	1	-	3	5	4	12	4	11	5	5
Trusler	124	4	4	5	6	6	25	23	21	27	9
Ejendomsforbrydelser	3 231	48	85	122	159	172	1 019	592	770	334	102
Dokumentfalsk	254	1	2	8	1	9	68	58	85	23	8
Brandstiftelse	129	2	2	6	8	8	46	16	23	17	9
Indbrud i forretning, virksomhed mv.	281	-	5	8	17	7	75	51	82	32	11
Indbrud i beboelser	519	4	2	12	30	34	204	94	121	50	2
Indbrud i ubeboede bebyggelser	32	-	-	-	2	1	9	6	13	2	-
Tyveri fra bil, båd mv.	74	-	-	1	4	2	21	21	19	8	-
Butikstyveri mv.	317	-	2	2	5	15	90	75	80	46	17
Andre tyverier	524	2	9	8	12	21	149	101	152	68	23
Tyveri/brugstyveri af køretøj	82	-	1	3	4	6	32	16	18	6	2
Tyveri/brugstyveri af knallert	-	-	-	-	-	-	-	-	-	-	-
Tyveri/brugstyveri af cykel	29	-	-	-	-	-	10	7	7	4	1
Tyveri/brugstyveri af andet	7	-	-	-	-	-	1	-	2	2	2
Ulovlig omgang med hittegods	3	-	-	-	-	-	2	-	1	-	-
Underslæb, bedrageri, mandatsvig	87	1	-	-	2	2	16	18	30	12	8
Afpresning og åger	41	2	-	1	1	4	16	12	5	1	3
Skyldnersvig	-	-	-	-	-	-	-	-	-	-	-
Hæleri	34	-	-	2	-	1	5	6	8	8	5
Røveri	785	36	62	71	73	61	267	101	121	46	8
Grov skattesvig mv.	17	-	-	-	-	1	3	6	3	5	-
Hærværk	11	-	-	-	-	-	3	2	-	3	3
Uagtsomt hæleri	-	-	-	-	-	-	-	-	-	-	-
Berigelsesforbrydelse og formuekrænkelser	5	-	-	-	-	-	2	2	-	1	-
Andre forbrydelser	1 281	2	6	14	25	42	272	244	379	244	95
Salg af narkotika mv.	677	-	1	5	8	16	139	108	211	141	64
Smugling mv. af narkotika	175	-	-	-	2	4	21	24	59	55	14
Uagtsomt manddrab mv. ved færdselsuheld	7	-	-	-	-	-	2	-	3	2	-
Øvrige straffelovsbestemmelser	422	2	5	9	15	22	110	112	106	46	17
Færdselslov i alt	11	-	-	-	-	-	2	2	2	4	1
Færdselsuheld med spiritus	5	-	-	-	-	-	2	1	-	2	-
Spirituskørsel	3	-	-	-	-	-	-	-	2	1	-
Mangler ved køretøj	-	-	-	-	-	-	-	-	-	-	-
Færdselslov i øvrigt	3	-	-	-	-	-	-	1	-	1	1
Særlove i alt	1 540	6	6	17	35	47	312	314	524	239	87
Lov om euforiserende stoffer	297	-	-	1	7	10	64	54	97	56	18
Våbenloven	23	-	-	-	1	3	13	2	2	3	2
Skatte- og afgiftslove	-	-	-	-	-	-	-	-	-	-	-
Lov om tilhold, opholdsforbud og bortvisning	-	-	-	-	-	-	-	-	-	-	-
Særlove i øvrigt	1 220	6	6	16	27	34	235	258	425	180	67

7.

**Retternes
virksomhed**

Tabel 7.01

**Afsluttede almindelige straffesager (1. instans) ved de enkelte byretter
og ved landsretterne. 2013**
Criminal cases tried at the lower courts and the High Court's 2013

Retskredse 2013	Sager med domsmænd	Sager uden domsmænd	Tilståelses-sager	Øvrige straffesager	Straffesager i alt
Ved byretskredse samt landsretterne	15 595	101 832	10 295	1 518	129 408
Landsretterne	42	-	-	-	42
Vestre landsret	9	-	-	-	9
Østre landsret	33	-	-	-	33
Byretskredsene	15 553	101 832	10 295	1 518	129 366
Hovedstaden	4 663	36 759	3 219	367	45 098
Øerne i øvrigt	4 429	27 999	2 980	443	35 900
Jylland	6 461	37 074	4 096	708	48 368
København	2 308	17 812	1 694	160	22 008
Frederiksberg	743	7 478	483	51	8 777
Lyngby	351	2 237	235	28	2 858
Glostrup	1 166	8 774	732	116	10 815
Bornholm	95	458	75	12	640
Helsingør	325	1 902	267	43	2 538
Hillerød	354	2 466	286	32	3 142
Roskilde	745	5 223	515	103	6 599
Holbæk	440	2 480	340	63	3 327
Næstved	639	4 636	451	35	5 769
Nykøbing F.	533	3 637	359	67	4 599
Odense	973	6 054	523	69	7 625
Svendborg	420	1 601	239	31	2 301
Sønderborg	746	2 805	410	59	4 024
Esbjerg	780	2 710	353	63	3 907
Kolding	703	5 496	454	79	6 735
Horsens	359	3 168	271	41	3 844
Herning	433	2 197	300	60	2 992
Holstebro	447	1 760	276	60	2 544
Aarhus	875	4 993	661	86	6 621
Randers	411	2 938	343	66	3 759
Viborg	500	2 439	350	80	3 370
Aalborg	681	5 426	402	60	6 572
Hjørring	526	3 142	276	54	4 000

Anm. 1: Hovedstaden inkluderer København, Frederiksberg, Glostrup, Lyngby og Bornholm.

Anm. 2: Domsmændssagerne ved landsretterne er nævningesager.

Tabel 7.02

Civile retssager. 2013
Civil justice 2013

	Byretterne				Sø- og Handelsretten	Østre landsret ²	Vestre landsret ²	I alt
	Hovedstaden ¹	Øerne i øvrigt	Jylland	Hele landet				
Modtagne og afsluttede sager i alt	30 559	29 614	39 653	99 826	364	117	41	100 348
Sagernes fordeling efter art								
Almindelige sager	9 248	7 244	11 274	27 766	364	117	41	28 288
Boligsager	1 840	1 037	1 061	3 938	-	-	-	3 938
Småsager	13 860	14 840	18 767	47 467	-	-	-	47 467
Forbud/påbud	80	41	63	184	-	-	-	184
Ægteskabssager	891	815	982	2 688	-	-	-	2 688
Forældresvarssager	1 675	2 552	3 446	7 673	-	-	-	7 673
Faderskabssager	306	443	615	1 364	-	-	-	1 364
Værgemål	539	415	504	1 458	-	-	-	1 458
Særlige sager	2 120	2 227	2 941	7 288	-	-	-	7 288

¹ Omfatter embederne i København, Frederiksberg, Glostrup, Lyngby og Bornholm.

² Fra 1. januar 2008 starter alle 1. instanssager som hovedregel i byretterne.

Tabel 7.03

Foged-, notarial- og tinglysningsforretninger. 2013
 Enforcement proceeding, notarial business registration business 2013

	Hoved- staden ¹	Øerne i øvrigt	Jylland	I alt
A. Fogedforretninger i alt	96 916	116 271	141 822	355 009
Almindelige sager:				
Pengekrav	44 939	59 432	71 090	175 461
Pengekrav med udpantningsret	4 101	5 494	6 161	15 756
Øvrige almindelige sager	233	190	271	694
Særlige sager:				
Forældremyndighedssager	529	828	1 084	2 441
Umiddelbare fogedforretninger	12 075	7 678	8 805	28 558
Forbuds-/bevissikringsager	102	54	123	279
Øvrige særlige sager	606	626	900	2 132
Inkassoproces:				
Begæringer om auktion over fast ejendom	1 649	5 367	4 807	11 823
Afholdte tvangsauktioner over fast ejendom ²	1 765	5 674	5 184	12 623
Heraf: Gennemførte tvangsauktioner	314	1 927	1 774	4 015
Betalingspåkrav i øvrigt	30 917	30 928	43 397	105 242
B. Notarialforretninger	27 494	13 478	23 553	64 525
C. Tinglysningsforretninger i alt³	-	-	-	1 763 487
Heraf:				
Adkomstdokumenter	-	-	-	139 064
Pantsætningsdokumenter	-	-	-	1 365 015
Servituddokumenter ⁴	-	-	-	232 181
Testamenter	-	-	-	27 227

¹ Se tabel 7.02 note 1.² Inkl. tvangsauktioner for skibe, løsøre, andelsboliger og frivillige tvangsauktioner.³ Ekskl. udskrivning af rekvisitioner.⁴ Inkl. matrikulære ændringer. Fra 2. november 2010 indgår Bilbogen i modtagne og afsluttede tinglysningsager, da den blev digital. Person og Andelsbogen bliver først digital i løbet af de første måneder af 2011.

Tabel 7.04

Konkurs-, akkord- og dødsboer. 2013
 Bankruptcies, estates of deceased persons 2013

	Hoved- staden ¹	Øerne i øvrigt	Jylland	I alt
A. Dødsboer i alt	12 493	17 492	23 878	53 863
Almindelige dødsboer:				
Boudlæg § 18	4 345	5 014	6 779	16 138
Udlagt til efterlevende ægtefælle § 22	108	212	280	600
Uskiftet bo § 24	1 985	3 975	5 763	11 723
Privat skifte § 25	2 863	3 520	5 053	11 436
Forenklet privat skifte §§ 33-34	1 245	1 856	3 174	6 275
Bobestyrerbo § 36	1 558	2 609	2 378	6 545
Sluttet i øvrigt	264	175	248	687
Genoptagne sager med ændret bobehandlingsmåde	84	96	108	288
Andre alm. sager	33	30	88	151
Særlige dødsboer i alt	8	5	7	20
B. Andre skiftesager²	362	6 500	8 645	15 507
Konkursbegæring	42	2 138	3 009	5 189
Anmodning om gældssanering	87	2 101	2 953	5 141
Rekonstruktion ³	1	60	82	143
Anmodning om tvangsopløsning	14	1 822	2 262	4 098
Ægtefælleskifter	217	365	315	897
Øvrige sager	1	14	24	39

¹ Se tabel 7.02 note 1.² Eksklusiv 6.453 sager behandlet i Sø- og Handelsretten.³ Inkl. Anmodning om betalingsstandsning.

Summary

Summary

Reported criminal offences

Decrease in the number of criminal offences for 4 years in succession

In 2013 the number of reported criminal offences against the penal code reached 429,293 compared to 440,772 offences in 2012 – a decrease of 3 pct. This corresponds to a decrease from 9,600 to 9,300 reported offences per 100,000 population. Consequently, the number of criminal offences shows a decrease for 4 successive years. The decrease is primarily due to fewer reported offences against property, e.g. household burglary and theft.

More offences against the Euphoricants Act and the Aliens Act

In 2013 the number of reported criminal offences against special legislation was 106,566 compared to 91,195 offences in 2012, corresponding to an increase of 17 pct. This increase was due to, e.g. a higher number of offences against the Euphoricants Act and the Aliens Act.

Criminal charges

Few burglary charges, violent charges account for the highest number

The rate of criminal charges differs depending on the type of offence. For example, only 7 pct. of the reported burglary offences were charged, but 72 pct. of the charges related to offences of violence against private individuals were charged.

Sexual criminals are more frequently charged

The rate of criminal charges for sexual offences has generally increased during the last ten years. In 2003 the rate ranged around 63 pct., while the rate ranged around 72 pct. in 2013

Minors

Young people under the age of criminal responsibility commit fewer offences

The number of registered criminal offences committed by young people under the age of criminal responsibility is declining, also measured in terms of the population figures. 9 offences were registered per 1,000 population aged 10-14 in 2013. Five years previously the number was twice as many.

Minors commit especially offences against property

72 pct. of the criminal offences committed by minors can be attributed to offences against property and in this connection especially shoplifting and theft of vehicles.

Victims of crime

9 out of 10 victims of sexual offences are females

Women accounted for 88 pct. of the victims of sexual offences in 2013, while 96 pct. of the sexual offenders are males. The victims of sexual offences are generally young people. The average age of female victims was 20 years and for male victims 15 years, while the offender was on average 37 years.

Victims of trick theft are old people

The victims of offences against property and especially the victims of trick theft in residential buildings are considerably older. The average age of women is 82 and of men 75 years.

Decisions

Decrease in the number of decisions

In 2013 the number of decisions was 222,617 compared to 226,320 in 2012 – a decrease of 2 pct. This decrease is due to fewer decisions with regard to offences against the penal code and against special legislation, while there was a small increase in the number of decisions with regard to offences against the Road Traffic Act.

Convictions of rape accounted for the lowest number of guilty decisions 7 pct. of the criminal decisions in 2013 did not lead to a guilty decision, i.e. the person charged was either acquitted or the charge was waived. For sexual offences as a whole the share was 49 pct. and for rape 76 pct.

Imprisonment

4 out of 10 decisions result in imprisonment 41 pct. of decisions with regard to offences against the penal code in 2013 resulted in suspended and unsuspended imprisonment and half of the decisions resulted in fines. The remaining percentage consisted of, e.g. withdrawal of charges and preventive measures.

Crimes of violence result most frequently in imprisonment... Crimes of violence accounted for the highest share of imprisonment, where nearly 8 out of 10 decisions were imprisonment.

.. and resulted in longer prison terms in 2013 With regard to crimes of violence the average prison term for unsuspended imprisonment was 6.7 month in 2013, an increase of almost one month compared to the previous year.

Criminals

Young people account for the highest number of crimes In relation to the population figures, the younger age groups account for the highest number of decisions for offences against the penal code, and young people aged 15-24 account for the highest number ranging around 2,000 decisions per 100,000 population in the age group and the lowest number for the oldest age group over 50 years accounting for about 200 decisions per 100,000 population. However, it is noteworthy that the frequency for young people aged 15-19 has declined by 34 pct. since 2003.

Sexual crimes and violence are committed by men 79 pct. of the decisions in 2013 related to men. Men account for the highest share of sexual crimes reaching 96 pct. The share of crimes of violence was 89 pct. and the share of offences against property reached 75 pct.

Road Traffic Act

Fewer cases of drunk driving 2013 saw a decrease of 12 pct. in the number of persons who were convicted of road traffic accidents involving drunk driving and a decrease of 10 pct. in the number of persons who were charged with drunk driving. The number of decisions for defective motor vehicles has also declined considerably by 36 pct.

Men are convicted of drunk driving It is especially men who are convicted of drunk driving. 9 times as many men compared to women were convicted of drunk driving in 2013.

More women break the Road Traffic Act The number of female offenders against the Road Traffic Act increased from 12,400 offences in 2003 to 28,550 in 2013, corresponding to an increase of 130 pct.

Persons over 40 years break the Road Traffic Act Persons convicted of offences against the Road Traffic Act are generally older. Only 6 pct. were under 20 years and more than half of the offenders were 40 years or over.

Offenders committing new acts of crime

Young people commit most frequently new crimes 146,010 persons were released from prison, etc. or were convicted of a criminal offence in 2010. Of these, 44,013 committed one or more new offences during the next two years, corresponding to 30 pct. There is a clear relationship between age and probability of committing a new act of crime. Among men aged 15-19, 50 pct. were again convicted of a new offence within two years, while the share for men aged 60 and over was only 14 pct.

Bilag

Bilag 1. Inddelingskriterier anvendt i tabellerne

Overtrædelsens art Overtrædelsens art angiver de dele af straffeloven, færdselsloven eller særlovene som er overtrådt. En oversigt over den inddeling af straffelovens paragraffer, der er anvendt i denne publikation for henholdsvis *strafferetlige afgørelser, anmeldelser, ofre for kriminalitet og recidiv*, er vist nedenfor.

Bilag 1. Overtrædelsens art

Strafferetlige afgørelser	Straffelovens paragraffer
Seksualforbrydelser	
Blodskam mv.	§§ 210, 223, stk. 1, 224 jf. 223, stk. 1 (<i>før lovændring 1.7.2013</i>), 225, jf. 223, stk. 1 (<i>efter lovændring 1.7.2013</i>)
Voldtægt mv.	§§ 216, 217, 221, 224 jf. 216, 217, 221 (<i>før lovændring 1.7.2013</i>), 225, jf. 216, stk. 1, 221 (<i>efter lovændring 1.7.2013</i>)
Heteroseksuel sædelighedsforbrydelse, børn u. 12 år ¹	§§ 222, stk. 2, 224 jf. 222, stk. 2, 226 jf. 222, stk. 2
Seksualforbrydelse mod barn under 12 år ²	§§ 216, stk. 2, 225 jf. 216, stk. 2
Heteroseksuel sædelighedsforbrydelse, i øvrigt ¹	§§ 218-220, 222, stk. 1, 223, stk. 2, 224 jf. 218-220, 224 jf. 222, stk. 1, 224 jf. 223, stk. 2, 226, 226 jf. 222, stk. 1, 223a
Seksualforbrydelse mod barn under 15 år ²	§§ 222, 225 jf. 222, 228 jf. 222
Seksualforbrydelse i øvrigt ²	§§ 216, stk. 1, nr. 2, 2. led, 218-220, 223, stk. 2, 224, stk. 1-2, 225 jf. 218-220, 225 jf. 216, stk. 1, nr. 2, 2. led, 225 jf. 223, stk. 2, 225 jf. 224, stk. 1-2, 228
Homoseksuel sædelighedsforbrydelse, børn u. 12 år ¹	§ 225, 225 jf. 216-217
Homoseksuel sædelighedsforbrydelse, i øvrigt ¹	§ 225, 225 jf. 216-217
Blufærdighedskrænkelser ved beføling	§ 232
Blufærdighedskrænkelser ved blotteri	§ 232
Blufærdighedskrænkelser i øvrigt	§ 232
Utugt mv.	§§ 228-230, 233-235, 236, stk. 4 (<i>før lovændring 1.7.2013</i>), §§ 226, 227, 233-236, 233a (<i>efter lovændring 1.7.2013</i>)
Voldsforbrydelser	
Vold o.l. mod offentlig myndighed mv.	§§ 119-120
Opløb/forstyrrelse af offentlig orden	§§ 133, 134a, 134b
Manddrab	§ 237, 238, stk. 1
Forsøg på manddrab	§ 237 jf. § 21
Simpel vold	§ 244
Alvorligere vold	§§ 245 stk. 1 og stk. 2, 245a
Særlig alvorlig vold	§ 246
Uagtsomt manddrab/ legemsbeskadigelse	§ 241, § 249
Andre forbrydelser mod liv og legeme	§§ 239, 240, 250-255
Forbrydelse mod den personlige frihed	§§ 260-262a
Trusler	§§ 123, 266, 266a
Ejendomsforbrydelser	
Dokumentfalsk	§ 171
Brandstiftelse	§§ 180-182

Bilag 1. Overtrædelsens art

Strafferetlige afgørelser	Straffelovens paragraffer
Indbrud i forretning, virksomhed mv.	§ 276
Indbrud i beboelser	§ 276
Indbrud i ubeboede bebyggelser	§ 276
Tyveri fra bil, båd mv.	§ 276
Butikstyveri mv.	§ 276
Andre tyverier	§ 276
Tyveri/brugstyveri af køretøj	§§ 276, 293, stk. 1, 293a
Tyveri/brugstyveri af knallert	§§ 276, 293, stk. 1
Tyveri/brugstyveri af cykel	§§ 276, 293, stk. 1
Tyveri/brugstyveri af andet	§§ 276, 293, stk. 1, 293a
Ulovlig omgang med hittegods	§ 277
Underslæb, bedrageri, mandatsvig	§ 278
Afpresning og åger	§§ 281-282
Skyldnersvig	§ 283
Hæleri	§ 290
Røveri	§ 288
Grov skattesvig mv.	§ 289, 1. pkt. og 2. pkt., 289a,
Hærværk	§ 291
Uagtsomt hæleri	§ 303
Berigelsesforbrydelse og formuekrænkelse	§§ 292-300c, 301, 301a, 302, 304
Andre forbrydelser	
Salg af narkotika mv.	§ 191, stk. 1, 191a, 290, stk. 1 og 2
Smugling mv. af narkotika	§ 191, stk. 2
Uagtsomt manddrab mv. ved færdselsuheld	§ 241, § 249
Øvrige straffelovsbestemmelser	§§ 98-118, 121-122, 124-132a, 134, 136-143

¹ Vedrører de nævnte paragraffer i Straffelovens kapitel 24 *før* lovændring pr. 1. juli 2013.

² Vedrører de nævnte paragraffer i Straffelovens kapitel 24 *efter* lovændring pr. 1. juli 2013.

Bilag 1. Overtrædelsens art

Anmeldelser	Straffelovens paragraffer
Seksuelforbrydelser	
Blodskam mv.	§§ 210, 223, stk. 1, 224 jf. 223, stk. 1 (<i>før</i> lovændring 1.7.2013), 225, jf. 223, stk. 1 (<i>efter</i> lovændring 1.7.2013)
Voldtægt mv.	§§ 216, 217, 221, 224 jf. 216, 217, 221 (<i>før</i> lovændring 1.7.2013), 225, jf. 216, stk. 1, 221 (<i>efter</i> lovændring 1.7.2013)
Heteroseksuel sædelighedsforbrydelse, børn u. 12 år ¹	§§ 222, stk. 2, 224 jf. 222, stk. 2, 226 jf. 222, stk. 2
Seksuelforbrydelse mod barn under 12 år ²	§§ 216, stk. 2, 225 jf. 216, stk. 2
Heteroseksuel sædelighedsforbrydelse, i øvrigt ¹	§§ 218-220, 222, stk. 1, 223, stk. 2, 224 jf. 218-220, 224 jf. 222, stk. 1, 224 jf. 223, stk. 2, 226, 226 jf. 222, stk. 1, 223a
Seksuelforbrydelse mod barn under 15 år ²	§§ 222, 225 jf. 222, 228 jf. 222
Seksuelforbrydelse i øvrigt ²	§§ 216, stk. 1, nr. 2, 2. led, 218-220, 223, stk. 2, 224, stk. 1-2, 225 jf. 218-220, 225 jf. 216, stk. 1, nr. 2, 2. led, 225 jf. 223, stk. 2, 225 jf. 224, stk. 1-2, 228
Homoseksuel sædelighedsforbrydelse, børn u. 12 år ¹	§ 225, 225 jf. 216-217
Homoseksuel sædelighedsforbrydelse, i øvrigt ¹	§ 225, 225 jf. 216-217
Blufærdighedskrænkelse ved beføling	§ 232
Blufærdighedskrænkelse ved blotteri	§ 232
Blufærdighedskrænkelse i øvrigt	§ 232
Utugt mv.	§§ 228- 230, 233-235, 236, stk. 4 (<i>før</i> lovændring 1.7.2013), §§ 226, 227, 233-236, 233a (<i>efter</i> lovændring 1.7.2013)
Voldsforbrydelser	
Vold o.l. mod offentlig myndighed mv.	§§ 119-120
Opløb/forstyrrelse af offentlig orden	§§ 133, 134a, 134b
Manddrab	§ 237, 238, stk. 1
Forsøg på manddrab	§ 237 jf. § 21
Simpel vold	§ 244
Alvorligere vold	§§ 245 stk. 1 og stk. 2, 245a
Særlig alvorlig vold	§ 246
Uagtsomt manddrab/ legemsbeskadigelse	§ 241, § 249
Forbrydelser mod liv og legeme	§§ 239, 240, 250-255
Forbrydelse mod den personlige frihed	§§ 260-262a
Trusler	§§ 123, 266, 266a
Ejendomsforbrydelser	
Dokumentfalsk	§ 171
Dokumentfalsk med check	§ 171
Brandstiftelse	§§ 180-182
Indbrud i forretning, virksomhed mv.	§ 276
Indbrud i beboelser	§ 276
Indbrud i ubeboede bebyggelser	§ 276
Tyveri fra bil, båd mv.	§ 276
Butikstyverier mv.	§ 276
Andre tyverier	§ 276
Tyveri/brugstyveri af køretøj	§§ 276, 293, stk. 1, 293a
Tyveri/brugstyveri af knallert	§§ 276, 293, stk. 1

Bilag 1. Overtrædelsens art

Anmeldelser	Straffelovens paragraffer
Tyveri/brugstyveri af cykel	§§ 276, 293, stk. 1
Tyveri/brugstyveri af andet	§§ 276, 293, stk. 1, 293a
Ulovlig omgang med hittegoods	§ 277
Underslæb	§ 278
Bedrageri	§§ 279, 279a
Checkbedrageri	§ 279
Mandatsvig	§ 280
Afpresning og åger	§§ 281-282
Skyldnersvig	§ 283
Hæleri	§ 290
Røveri	§ 288
Grov skattesvig mv.	§ 289, 1. pkt. og 2. pkt., 289a,
Hærværk	§ 291
Uagtsomt hæleri	§ 303
Berigelsesforbrydelse og formuekrænkelser	§§ 292-300c, 301, 301a, 302, 304
Andre forbrydelser	
Forbrydelse mod offentlig myndighed mv.	§§ 98-118, 121-122, 124-132a, 134, 136-143
Forbrydelse i offentlig tjeneste	§§ 144-157
Falsk forklaring for retten	§§ 158-160
Falsk forklaring i øvrigt	§§ 161-165
Forbrydelse vedr. penge og bevismateriale	§§ 166-170, 173-179
Salg af narkotika mv.	§ 191, stk. 1, 191a, 290, stk. 1 og 2
Smugling mv. af narkotika	§ 191, stk. 2
Almenskadelige forbrydelser mv.	§§ 183-190, 192a, 192b, 192-196
Ulovligt erhverv mv.	§§ 197-199, 202, 203, stk. 1, 204, 206
Forbrydelser i familieforhold	§§ 208, 213, stk. 1, 214, stk. 1, 215
Uagtsomt manddrab mv. ved færdselsuheld	§ 241, § 249
Overtrædelse af tilhold	§ 265
Freds- og ærekrænkelser	§§ 263-264d, 266b-268, 270, stk. 1, 274, stk. 1

¹ Vedrører de nævnte paragraffer i Straffelovens kapitel 24 før lovændring pr. 1. juli 2013.

² Vedrører de nævnte paragraffer i Straffelovens kapitel 24 efter lovændring pr. 1. juli 2013.

Bilag 1. Overtrædelsens art

Ofre for kriminalitet	Straffelovens paragraffer
Seksuelforbrydelser	
Blodskam mv.	§§ 210, 223, stk. 1, 224 jf. 223, stk. 1 (<i>før</i> lovændring 1.7.2013), 225, jf. 223, stk. 1 (<i>efter</i> lovændring 1.7.2013)
Voldtægt mv.	§§ 216, 217, 221, 224 jf. 216, 217, 221 (<i>før</i> lovændring 1.7.2013), 225, jf. 216, stk. 1, 221 (<i>efter</i> lovændring 1.7.2013)
Heteroseksuel sædelighedsforbrydelse, børn u. 12 år ¹	§§ 222, stk. 2, 224 jf. 222, stk. 2, 226 jf. 222, stk. 2
Seksuelforbrydelse mod barn under 12 år ²	§§ 216, stk. 2, 225 jf. 216, stk. 2
Heteroseksuel sædelighedsforbrydelse, i øvrigt ¹	§§ 218-220, 222, stk. 1, 223, stk. 2, 224 jf. 218-220, 224 jf. 222, stk. 1, 224 jf. 223, stk. 2, 226, 226 jf. 222, stk. 1, 223a
Seksuelforbrydelse mod barn under 15 år ²	§§ 222, 225 jf. 222, 228 jf. 222
Seksuelforbrydelse i øvrigt ²	§§ 216, stk. 1, nr. 2, 2. led, 218-220, 223, stk. 2, 224, stk. 1-2, 225 jf. 218-220, 225 jf. 216, stk. 1, nr. 2, 2. led, 225 jf. 223, stk. 2, 225 jf. 224, stk. 1-2, 228
Homoseksuel sædelighedsforbrydelse, børn u. 12 år ¹	§ 225, 225 jf. 216-217
Homoseksuel sædelighedsforbrydelse, i øvrigt ¹	§ 225, 225 jf. 216-217
Blufærdighedskrænkelse ved beføling	§ 232
Blufærdighedskrænkelse ved blotteri	§ 232
Blufærdighedskrænkelse i øvrigt	§ 232
Utugt mv.	§§ 228- 230, 233-235, 236, stk. 4 (<i>før</i> lovændring 1.7.2013), §§ 226, 227, 233-236, 233a (<i>efter</i> lovændring 1.7.2013)
Voldsforbrydelser	
Vold mod offentlig myndighed	§§ 119-120
Manddrab og forsøg på manddrab	§ 237, 237 jf. § 21, 238, stk. 1
Simpel vold	§ 244
Alvorligere vold	§ 245, 245a
Særlig alvorlig vold	§ 246
Forbrydelse mod liv og legeme	§§ 239, 240, 250-252
Forvolde fare for liv eller førlighed	§ 252
Undlade at hjælpe person i livsfare/ulykke	§§ 253, 255
Forbrydelse mod den personlige frihed	§§ 260-261
Trusler	§§ 123, 266, 266a
Ejendomsforbrydelser	
Tasketyverier	§ 276
Tyverier fra lomme el. taske	§ 276
Trickyveri i beboelse	§ 276
Tyveri i forbindelse med prostitution	§ 276
Tyveri i forbindelse med vold	§ 276
Afpresning	§ 281
Åger	§ 282
Røveri mod andre	§ 288, stk.1
Særligt farligt røveri mod andre	§ 288, stk.2
Røveri mod person i egen bolig	§ 288, stk.1
Særligt farligt røveri mod person i egen bolig	§ 288, stk.2

Bilag 1.

Overtrædelsens art

Ofre for kriminalitet	Straffelovens paragraffer
Andre forbrydelser	
Ærekrænkelser	§ 266c, 267-268, 270, stk. 1
Overtrædelse af tilhold, opholdsforbud, bortvisning	Lov om tilhold, opholdsforbud og bortvisning

Bilag 1.

Overtrædelsens art

Recidiv	Straffelovens paragraffer
Seksualforbrydelser i alt	§ 210, §§ 216-236
Blodskam, voldtægt, hetero- og homoseksuelle sædelighedsforbrydelser i øvrigt	§ 210, § 223, stk. 1, § 224 jf. 223, stk. 1, § 216, § 217, § 221, § 224 jf. 216, 217, 221, § 222, stk. 2, § 224 jf. 222, stk. 2, § 226 jf. 222, stk. 2, §§ 218-220, § 222, stk. 1, § 223, stk. 2, § 224 jf. 218-220, § 224 jf. 222, stk. 1, § 224 jf. 223, stk. 2, § 226, § 226 jf. 222, stk. 1, § 223a, § 225, § 225 jf. 216, 217.
Blufærdighedskrænkelser	§232
Voldsforbrydelser i alt	§§ 119-120, § 123, § 133, § 134a, § 134b, § 237, § 237 jf. 21, § 238, stk. 1, §§ 239-241, §§ 244-246, §§ 249-255, §§ 260-262a, § 266, § 266a
Vold o.l. mod offentlig myndighed	§§ 119-120
Vold mod privatperson	§§ 244-246
Trusler	§ 123, § 266, § 266a
Ejendomsforbrydelser i alt	§ 171, §§ 180-182, §§ 276-284, §§ 288-302, § 304
Dokumentfalsk	§ 171
Indbrud i forretning, virksomhed mv.	§ 276
Indbrud i beboelser	§ 276
Indbrud i fritidshus, garage	§ 276
Butikstyveri	§ 276
Andre tyverier	§ 276
Brugstyveri af køretøj	§ 276, § 293
Brugstyveri af cykel	§ 276, § 293, stk. 1
Bedrageri	§ 279, § 279a
Hæleri	§ 290
Røveri	§ 288
Hærværk	§ 291
Andre straffelovsforbrydelser i alt	§§ 98-118, §§ 121-122, §§ 124-132a, §§ 134-170, §§ 173-179, §§ 183-199, §§ 202-204, § 206, § 208, §§ 213-215, § 241, § 249, §§ 263-268, § 270, stk. 1, § 274, stk. 1, § 290,
Forbrydelser mod offentlig myndighed	§§ 98-118, §§ 121-122, §§ 124-132a, §§ 134-143
Falsk forklaring	§§ 158-165
Salg af narkotika	§ 191, stk. 1, § 191a, § 290
Smugling af narkotika	§ 191, stk. 2
Freds- og æreskrænkelser	§§ 263-264d, §§ 266b-268, § 270, stk. 1, § 274, stk. 1, § 290

Bilag 2.

Engelsk oversættelse
English translation

Table 1.01	<p><i>Heading:</i> Anmeldelser i alt Stigning i forhold til året før Anmeldelser pr. 100 000 indbyggere 15 år +</p> <p>Stigning i forhold til året før Fordeling på hovedgrupper Seksuelforbrydelser Voldsforbrydelser Ejendomsforbrydelser Andre forbrydelser Opklaringsprocent/Sigtelsesprocent</p>	<p>Reported criminal offences, total Increase on previous year Reported per 100 000 inhabitants 15 years and over Increase on previous year Type of offences Sexual offences Crimes of violence Offences against property Other offences Reported offences with charges</p>
Table 1.02	<p><i>Heading:</i> Anmeldelser i alt Heraf med sigtelse</p> <p><i>Front column:</i> Anmeldte straffelovsovertrædelser, i alt Seksuelforbrydelser Voldtægt mv. Blufærdighedskrænkelser Voldsforbrydelser Vold o.l. mod offentlig myndighed Drab og forsøg herpå Vold mod privatperson Ejendomsforbrydelser Dokumentfalsk Brandstiftelse Indbrud Tyveri Bedrageri Røveri Brugstyveri af bil Brugstyveri af cykel Hærværk Andre forbrydelser Salg af narkotika Smugling af narkotika Anmeldte straffelovsovertrædelser pr. 100 000 indbyggere 15 år +</p>	<p>Reported criminal offences, total Reported offences with charges</p> <p>Reported criminal offences, total Sexual offences Rape etc. Offences against public decency Crimes of violence Assault against public servant while on duty Homicide, attempted homicide Violence against the person Offences against property Forgery Arson Burglary Theft Fraud Robbery Theft of registered vehicles Theft of bicycles Malicious damage to property Other offences Trafficking of drugs Smuggling of drugs Reported criminal offences per 100 000 inhabitants 15 years and over</p>
Table 1.03	<p><i>Heading:</i> I alt Mænd Kvinder</p> <p><i>Front column:</i> I alt Straffelov Seksuelforbrydelser Voldtægt mv. Blufærdighedskrænkelser Voldsforbrydelser Vold o.l. mod off. myndighed Drab og forsøg herpå Vold mod privatperson Ejendomsforbrydelser</p>	<p>Decisions, total Men Women</p> <p>Total Penal code Sexual offences Rape etc. Offences against decency Crimes of violence Assault against public servant while on duty Homicide, attempted homicide Violence against the person Offences against property</p>

Bilag 2.

Engelsk oversættelse

English translation

	Dokumentfalsk	Forgery
	Brandstiftelse	Arson
	Indbrud	Burglary
	Tyveri	Theft
	Bedrageri	Fraud
	Røveri	Robbery
	Brugstyveri af bil	Theft of registered vehicles
	Brugstyveri af knallert	Theft of mopeds
	Brugstyveri af cykel	Theft of bicycles
	Hærværk	Malicious damage to property
	Andre forbrydelser	Other offences
	Salg af narkotika	Trafficking of drugs
	Smugling af narkotika	Smuggling of drugs
	Færdselslov	Road Traffic Act
	Færdselsuheld	Traffic accidents
	Spirituskørsel	Drunken driving
	Mangler ved køretøj	Vehicle defect offences
	Særlove	Special laws
	Lov om euforiserende stoffer	Euphoriant Act
	Våbenloven	Firearms Act
	Ordensbekendtgørelsen	Statutory regulations of public peace and order
	Love vedr. arbejde, transport mv.	Employment and transport legislation
	Afgørelser pr. 100 000 indbyggere 15 år +	Convictions per 100 000 inhabitants 15 years and over
Table 1.04	<i>Heading:</i>	
	I alt	Decisions, total
	Dom til frihedsstraf	Imprisonment
	Ubetinget	Unuspended
	Betinget	Suspended
	Bøde	Fine
	Tiltalefrafald	Withdrawal of charges
	Påtale opgivet	Charges waived
	Anden afgørelse	Other decisions.
	<i>Front column:</i>	
	Straffelov	Penal code
	Færdselslov	Road Traffic Act
	Særlove	Special laws
	Afgørelser pr. 100 000 indbyggere 15 år +	Decisions per 100 000 inhabitants 15 years and over
	Straffelov	Penal code
	Færdselslov	Road Traffic Act
	Særlove	Special laws
Table 1.05	<i>Heading:</i>	
	I alt	Total
	Betinget straf	Suspended sentence
	Fængsel	Imprisonment
	Straffastsættelse udsat	Fixing of sentence deferred
	Ubetinget straf	Unuspended sentence
	Gennemsnitlig strafflængde	Average length of sentence
	Betinget straf	Suspended sentence
	Ubetinget straf	Unuspended sentence
	Måneder	Months
	<i>Front column:</i>	
	I alt	Total
	Straffelov	Penal code

Bilag 2.

Engelsk oversættelse
English translation

Table 1.06

Færdselslov	Road Traffic Act
Særlove	Special laws
<i>Heading:</i>	
Straffesager	Criminal cases
Civile sager	Civil cases
Fogedforretninger	Enforcement proceedings
Notarialforretninger	Notarial business
Tinglysningsforretninger	Registration business
Konkurs- og likvidationsboer	Bankruptcy and liquidation
Bosondrings- separations- og ægtefælleskifter	Divisions of the joint estate of partner spouses
Dødsboer	Estates of deceased person
Anmodning om gældssanering	Request for restructuring of debts

Table 2.01

<i>Heading:</i>	
Anmeldte straffelovsovertrædelser	Criminal offences reported
Anmeldelser i alt	Reported offences, total
Med sigtelse	Reported offences with charges
Sigtelsesprocent	Percentage with charge
<i>Front column:</i>	
I alt	Total
Seksuelforbrydelser	Sexual offences
Blodskam mv.	Incest, etc.
Voldtægt mv.	Rape, etc
Heteroseksuel sædelighedsforbrydelse, børn u. 12 år	Heterosexual offences with children under 12 years
Seksuelforbrydelse mod barn under 12 år	Sexual offence against child under 12 years
Heteroseksuel sædelighedsforbrydelse, i øvrigt	Heterosexual offences, other
Seksuelforbrydelse mod barn under 15 år	Sexual offence against child under 15 years
Seksuelforbrydelse i øvrigt	Sexual offence, other
Homoseksuel sædelighedsforbrydelse, børn u. 12 år	Homosexual offences, with children under 12 years
Homoseksuel sædelighedsforbrydelse, i øvrigt	Homosexual offences, other
Blufærdighedskrænkelse v/ beføling	Offences against decency, by pawing
Blufærdighedskrænkelse v/ blotteri	Offences against decency, by removing clothes
Blufærdighedskrænkelse i øvrigt	Offences against decency, other
Utugt mv.	Prostitution, etc.
Voldsforbrydelser	Crimes of violence
Vold o.l. mod offentlig myndighed	Assault against public servant while on duty
Opløb/forstyrrelse af offentlig orden	Disturbance of public order
Manddrab	Homicide
Forsøg på manddrab	Attempted homicide
Simpel vold	Common assault
Alvorligere vold	Grievous assault
Særlig alvorlig vold	Particularly grievous assault
Uagtsomt manddrab/legemsbeskadigelse	Homicide by negligence/bodily harm
Forbrydelser mod liv og lemme	Offences against life and limb
Forbrydelse mod den personlige frihed	Offences against personal liberty
Trusler	Threats
Ejendomsforbrydelser	Offences against property
Dokumentfalsk	Forgery
Dokumentfalsk med check	Cheque forgery
Brandstiftelse	Arson
Indbrud i forretning, virksomhed mv.	Burglary (shops, companies etc.)
Indbrud i beboelser	Household burglary
Indbrud i ubeboede bygninger	Burglary (uninhabited buildings)
Tyveri fra bil, båd mv.	Theft from cars, boats, etc.
Butikstyveri mv.	Shoplifting, etc.
Andre tyverier	Other theft

Bilag 2.

Engelsk oversættelse

English translation

	Engelsk oversættelse	English translation
	Tyveri/brugstyveri af køretøj	Theft of vehicles
	Tyveri/brugstyveri af knallert	Theft of mopeds
	Tyveri/brugstyveri af cykel	Theft of bicycles
	Tyveri/brugstyveri af andet	Theft of other objects
	Ulovlig omgang med hittegods	Larceny by finding
	Underslæb	Embezzlement
	Bedrageri	Fraud
	Checkbedrageri	Fraud by cheque
	Mandatsvig	Fraud of agent
	Afpresning og åger	Blackmail and usury
	Skyldnersvig	Fraud against creditors
	Hæleri	Handling stolen goods
	Røveri	Robbery
	Grov skattesvig mv.	Gross tax evasion, etc.
	Hærværk	Malicious damage to property
	Uagtsomt hæleri	Feloniously receiving stolen goods
	Berigelsesforbrydelse og formuekrænkelser	Misappropriations and offences against property
	Andre forbrydelser	Other offences
	Forbrydelse mod offentlig myndighed mv.	Offences against public authority, etc.
	Forbrydelse i offentlig tjeneste	Offences by public servants
	Falsk forklaring for retten	Perjury
	Falsk forklaring i øvrigt	Perjury, other
	Forbrydelse vedr. penge og bevismateriale	Offences concerning money and evidence
	Salg af narkotika mv.	Trafficking of drugs, etc.
	Smugling mv. af narkotika	Smuggling, etc. of drugs
	Almenskadelige forbrydelse mv.	General public offences
	Ulovligt erhverv mv.	Illegal trade, etc.
	Forbrydelser i familieforhold	Family relation offences
	Uagtsomt manddrab mv. v. færdselsuheld	Homicide by negligence in traffic accidents
	Overtrædelse af tilhold	Offence against protective order
	Freds- og ærekrænkelser	Privacy infringement, defamation
Table 2.02	<i>Heading:</i> Hele landet Regioner	All Denmark Regions
	<i>Front column:</i> See table 2.01	
Table 2.03	<i>Heading:</i> Kvartalsstatistikken Årsstatistikken Hele året	Quarterly statistics Yearly statistics Entire year
	<i>Front column:</i> See table 2.01	
Table 2.04	<i>Heading:</i> See table 2.02	
	<i>Front column:</i> Lov om euforiserende stoffer Våbenloven Skatte- og afgiftslove mv. <i>Heraf:</i> Skatte- og toldlove Færdselslovs lignende økonomiske love Andre økonomiske love Udlændingeloven Ordensbekendtgørelsen Køretøjer, der ikke har overholdt syn Lov om tilhold, opholdsforbud og bortvisning	Euphoriant Act Firearms Act Income Tax And Fiscal Acts etc. <i>Of which:</i> Tax and customs duty acts Economic acts applying to road traffic Other economic acts Aliens Act Statutory regulations of public peace and order Vehicles MOT-test not complied Law on restraining order, ban on stay and expulsion

Bilag 2.

Engelsk oversættelse

English translation

Sundheds- og sociallove	Health and social security legislation
Bygge- og boliglove	Building and housing legislation
Miljøloven	Environmental Act
Love vedr. dyr, jagt mv.	Legislation applying to animals, hunting, etc.
<i>Heraf:</i>	Of which:
Dyreværnsloven	Act on the Prevention of Cruelty to Animal
Hundeloven	Dogs Act
Andre love vedr. dyr, jagt mv.	Other legislation applying to animals, hunting
Love vedr. arbejde og transport	Employment and transport legislation
<i>Heraf:</i>	Of which:
Arbejds miljøloven	Health and Safety at work Act
Regler vedr. kontrolapparater	Rules applying to recording equipment in road transport
Køre-hviletider	Rules regarding rest periods during driving
Lov om hyrekørsel	Law on taxi driving
Andre love vedr. arbejde, transport mv.	Employment and transport legislation, other
Selskabs- og firmalovgivning	Companies Act
Love vedr. forsvaret o.lign.	Legislation applying to the Armed Forces
<i>Heraf:</i>	Of which:
Værnepligtsloven	Conscription Act
Andre love vedr. forsvaret	Other legislation applying to the Armed Forces
Love vedr. offentlige forsyninger	Legislation applying to public utilities
Love vedr. spil, bevilling og næring mv.	Legislation relating to gambling, licencing, trade
<i>Heraf:</i>	
Restaurationsloven	Act on Restaurants
Andre love vedr. spil, bevilling og næring mv.	Other legislation relating to gambling, licencing, trade
Særlove i øvrigt	Special laws, other
<i>Heading:</i>	
Alder	By age groups
Uoplyst alder	Age, unknown
Ofre i alt	Victims, total
<i>Front column:</i>	
Ofre i alt	Victims, total
Seksuel forbrydelser	Sexual offences
Blodskam mv.	Incest, etc.
Voldtægt mv.	Rape, etc
Heteroseksuel sædeligh. forbr. børn u. 12 år	Heterosexual offences with children under 12 years
Seksuel forbrydelse mod barn under 12 år	Sexual offence against child under 12 years
Heteroseksuel sædeligh. forbr. i øvrigt	Heterosexual offences, other
Seksuel forbrydelse mod barn under 15 år	Sexual offence against child under 15 years
Seksuel forbrydelse i øvrigt	Sexual offence, other
Homoseksuel sædeligh. forbr. Børn u. 12 år	Homosexual offences, with children under 12 years
Homoseksuel sædeligh. forbr. i øvrigt	Homosexual offences, other
Blufærdighedskrænkelser v/ beføling	Offences against decency, by pawing
Blufærdighedskrænkelser v/ blotteri	Offences against decency, by removing clothes
Blufærdighedskrænkelser i øvrigt	Offences against decency, other
Voldsforbrydelser	Crimes of violence
Vold mod offentlig myndighed	Violence against public servant while on duty
Manddrab og forsøg på manddrab	Homicide and attempted homicide
Simpel vold	Common assault
Alvorligere vold	Grievous assault
Særlig alvorlig vold	Particularly grievous assault
Forbrydelse mod liv og lemme	Offences against life and limb
Undlade at hjælpe person i livsfare /ulykke	Refrain from helping a person in mortal danger/in an accident

Bilag 2.

Engelsk oversættelse

English translation

	Forbrydelser mod den personlige frihed	Offences against personal liberty
	Trusler	Threats
	Ejendomsforbrydelser	Offences against property
	Tasketyverier	Theft of handbag
	Tyverier fra lomme eller taske	Theft from pocket or handbag
	Tricktyveri i beboelse	Theft by trick in residences
	Tyveri i forbindelse med prostitution	Theft connected with prostitution
	Tyveri i forbindelse med vold	Theft connected with violence
	Afpresning	Blackmail
	Åger	Usury
	Røveri mod andre	Robbery
	Særligt farligt røveri mod andre	Serious dangerous robbery
	Andre forbrydelser	Other offences
	Overtrædelse af tilhold, opholdsforbud og bortvisning	Violation of restraining order, ban on stay and expulsion
	Ærekrænkelser	Defamation
	<i>Heading</i>	
Table 3.01	I alt	Total
	Straffelov	Penal code
	Seksuelforbrydelser	Sexual offences
	Voldsforbrydelser	Crimes of violence
	Ejendomsforbrydelser	Offences against property
	Andre	Other offences
	Færdselslov	Road Traffic Act
	Særlove	Special laws
	Køn mv.	Sex, etc.
	Mænd	Men
	Kvinder	Women
	Virksomheder	Companies
	<i>Front column:</i>	
	Strafferetlige afgørelser i alt	Decisions, total
	Fældende afgørelser i alt	Guilty decisions, total
	Dom til frihedsstraf	Imprisonment
	Ubetinget frihedsstraf	Unsuspending imprisonment
	Ubetinget dom alene	Unsuspending imprisonment alone
	Delvis betinget dom	Partly suspended sentence
	Delvis betinget og samfundstjeneste	Partly suspended and comm. service
	Ubetinget dom og bøde	Unsuspending sentence and fine
	Udstået ved varetægt	Sentence served on remand
	Forvaring	Detention
	Ungdomssanktion	Sanction, youngster
	Betinget frihedsstraf	Suspended imprisonment
	Betinget dom alene	Suspended sentence alone
	Betinget dom og samfundstjeneste	Suspended sentence and comm. service
	Betinget dom og bøde	Suspended sentence and fine
	Betinget dom, bøde og samfundstjeneste	Suspended sentence, fine and community service
	Bøde	Judgment imposing a fine
	Bødedom	Fine
	Udeblivelsesdom	Judgment by default
	Bødevedtagelse	Agreement to be fined summarily
	Bødeforlæg	Ticket fines
	Indenretlig bøde og frakendelse	Fine imposed in court and disqualification
	Udenretlig bøde og frakendelse	Fine imposed out of court and disqualif.
	Indenretlig vedt. af bøde og kørselsforbud	Fine imposed in court and ban driving
	Udenretlig vedt. af bøde og kørselsforbud	Fine imposed out of court and ban driving

Bilag 2.

Engelsk oversættelse
English translation

	Bøder og øvr. frakend. el. kørselsforbud	Fine and other disqualifications
	Tiltalefrafald	Withdrawal of charges
	Uden vilkår	Without conditions
	Med vilkår	With conditions
	Med eller uden advarsel	With or without warning
	Anden afgørelse	Other decisions
	Foranstaltningssdomme	Preventive measures
	Advarsel	Warnings
	Straf bortfaldet	Repeal of sentence
	Militær straf	Military imprisonment
	Ingen tillægsstraf (§ 89)	No additional sentence
	Anden afgørelse i øvrigt	Other decision, other
	Ikke fældende afgørelse i alt	Not guilty decisions, total
	Påtale opgivet	Charges waived
	Frifindelse	Acquitted
Table 3.02	<i>Heading:</i>	
	I alt	Total
	Alder på afgørelsestidspunktet	Age of persons convicted
	Uoplyst alder	Age, unknown
	<i>Front column:</i> See table 3.01	
Table 3.03A-C	<i>Heading:</i>	
	Alle afgørelser i alt	Decisions, total
	Fældende afgørelser	Guilty decisions
	Dom til frihedsstraf	Imprisonment
	I alt	Total
	Ubetinget	Unuspended
	Betinget	Suspended
	Bøde	Fine
	Tiltalefrafald	Withdrawal of charges
	Anden afgørelse	Other decisions
	Ikke fældende i alt	Not guilty decisions, total
	<i>Front column</i>	
	I alt	Total
	Straffelov i alt	Penal Code, total
	Seksuelforbrydelser	Sexual offences
	Blodskam mv.	Incest, etc.
	Voldtægt mv.	Rape, etc.
	Heteroseksuel sædelighedsforbr. børn u. 12 år	Heterosexual offences with children under 12 years
	Seksuelforbrydelse mod barn under 12 år	Sexual offence against child under 12 years
	Heteroseksuel sædelighedsforbr. i øvrigt	Heterosexual offences, other
	Seksuelforbrydelse mod barn under 15 år	Sexual offence against child under 15 years
	Seksuelforbrydelse i øvrigt	Sexual offence, other
	Homoseksuel sædelighedsforbr. børn u. 12 år	Homosexual offences with children u. 12 years
	Homoseksuel sædelighedsforbr. i øvrigt	Homosexual offences, other
	Blufærdighedskrænkelse ved beføling	Offences against decency, by pawing
	Blufærdighedskrænkelse ved blotteri	Offences against decency, by removing clothes
	Blufærdighedskrænkelse i øvrigt	Offences against decency, other
	Utugt mv.	Prostitution, etc.
	Voldsforbrydelser	Crimes of violence
	Vold o.l. mod offentlig myndighed mv.	Assault against public servant while on duty
	Opløb/forstyrrelse af offentlig orden	Disturbance of public order
	Manddrab	Homicide
	Forsøg på manddrab	Attempted homicide

Bilag 2.

Engelsk oversættelse

English translation

Simpel vold	Common assault
Alvorligere vold	Grievous assault
Særlig alvorlig vold	Particularly grievous assault
Uagtsomt manddrab/legemsbesk	Homicide by negligence/bodily harm
Andre forbrydelser mod liv og lemme	Other offences against life and limb
Forbrydelse mod den personlige frihed	Offences against personal liberty
Trusler	Threats
Ejendomsforbrydelser	Offences against property
Dokumentfalsk	Forgery
Brandstiftelse	Arson
Indbrud i forretning, virksomhed mv.	Burglary (shops, companies etc.)
Indbrud i beboelser	Household burglary
Indbrud i ubeboede bebyggelser	Burglary (uninhabited buildings)
Tyveri fra bil, båd mv.	Theft from cars, boats, etc.
Butikstyveri mv.	Shoplifting, etc.
Andre tyverier	Other theft
Tyveri/brugstyveri af køretøj	Theft of vehicles
Tyveri/brugstyveri af knallert	Theft of mopeds
Tyveri/brugstyveri af cykel	Theft of bicycles
Tyveri/brugstyveri af andet	Theft of other objects
Ulovlig omgang med hittegods	Larceny by finding
Underslæb, bedrageri, mandatsvig	Embezzlement, fraud, fraud of agent
Afpresning og åger	Blackmail and usury
Skyldnersvig	Fraud against creditors
Hæleri	Handling stolen goods
Røveri	Robbery
Grov skattesvig mv.	Gross tax evasion, etc.
Hærværk	Malicious damage to property
Uagtsomt hæleri	Feloniously receiving stolen goods
Berigelsesforbrydelse og formuekrænkelse	Misappropriations and offences against property
Andre forbrydelser	Other offences
Salg af narkotika mv.	Trafficking of drugs, etc.
Smugling mv. af narkotika	Smuggling, etc. of drugs
Uagtsomt manddrab mv. ved færdselsuheld	Homicide by negligence in traffic accidents
Øvrige straffelovsbestemmelser	Other offences
Færdselslov i alt	Road Traffic Act, total
Færdselsuheld med spiritus	Traffic acc. under influence of alcohol
Spirituskørsel	Drunken driving
Mangler ved køretøj	Vehicle defect offences
Færdselslov i øvrigt	Road Traffic Act, other
Særlove i alt	Special laws, total
Lov om euforiserende stoffer	Euphoriant Act
Våbenloven	Firearms Act
Ordensbekendtgørelsen	Statutory regulations of public peace and order
Love vedr. arbejde og transport	Employment and transport legislation
Særlove i øvrigt	Other special laws

Table 3.04

<i>Heading:</i>	
Afgørelser i alt	Decisions, total
I alt	Total
Mænd	Men
Kvinder	Women
Fældende afgørelser	Guilty decisions
Ikke fældende afgørelser	Not guilty decisions convictions

Front column: See table 3.03

Table 3.05A-3.05C

<i>Heading:</i>	
Alder på afgørelsestidspunktet	Age of persons convicted

Bilag 2.	Engelsk oversættelse English translation	
	I alt	Total
	Gennemsnitlig alder	Average age
	<i>Front column: See table 3.03</i>	
Table 3.06	<i>Heading:</i>	
	Alle afgørelser i alt	Decisions, total
	Fældende afgørelser	Guilty decisions
	I alt	Total
	Dom til frihedsstraf	Imprisonment
	I alt	Total
	Ubetinget	Unsuspending
	Betinget	Suspended
	Bøde	Fine
	Tiltalefraval	Withdrawal of charges
	Tiltale undladt	No charges
	Anden afgørelse	Other decisions
	Ikke fældende afgørelser	Not guilty decisions
	I alt	Total
	Påtale opgivet	Charges waived
	Frifindelse	Acquitted
	<i>Front column:</i>	
	Mænd i alt	Men, total
	Kvinder i alt	Women, total
	Mænd og kvinder I alt	Men and women, total
Table 3.07	<i>Heading: See table 3.06</i>	
	<i>Front column: See table 3.03</i>	
Table 3.08	<i>Heading:</i>	
	I alt	Total
	Mænd	Men
	Kvinder	Women
	Alder på afgørelsestidspunktet	Age of persons convicted
	<i>Front column: See table 3.03</i>	
Table 3.09	<i>Heading: See table 3.08</i>	
	<i>Front column: See table 3.03</i>	
Table 3.10A-C	<i>Heading: See table 3.02</i>	
	<i>Front column:</i>	
	Færdselslov i alt	Road traffic act, total
	Færdselsuheld	Traffic accidents
	Færdselsuheld med spiritus mv.	Traffic accident with alcohol, etc.
	Med spiritus	With alcohol
	Med euforiserende stoffer	With euphoriant
	Med medicin	With drugs
	Færdselsuheld uspecificeret	Traffic accidents, unspecified
	Med personskade	With person injury
	Uden personskade	Without person injury
	Spirituskørsel mv.	Drunken driving, etc
	Spiritus	Drunken driving
	Euforiserende stoffer	Euphoriant
	Medicin	Drugs
	Mangler ved køretøj	Defects in vehicles
	Knallert	Moped
	Andet (udstyrsbekendtgørelsen)	Other (departmental order of equipment)

Bilag 2.

Engelsk oversættelse
English translation

	Færdselslov i øvrigt Hastighedsovertrædelser heraf ATK (automatisk fartkontrol) Kørsel mod rødt lys Manglende brug af sikkerhedsudstyr Vigepligtsforseelse Kørsel uden førerret/kørsel i frakendelsestiden	Road Traffic Act, other Offence of speed limit Of which ATK (automatically speed control) Driving against red light Not using safety equipment Offence against duty to give way Driving without driving licence/driving during time of disqualification from driving
	Anden færdselslov i øvrigt Heraf med klip i kørekortet Hastighedsovertrædelser heraf ATK (automatisk fartkontrol) Kørsel mod rødt lys Manglende brug af sikkerhedsudstyr Vigepligtsforseelse Klip i kørekortet i øvrigt	Other Road Traffic Act, not mentioned Of which with bad marks in driving licence Offence of speed limit Of which ATK (automatically speed control) Driving against red light Not using safety equipment Offence against duty to give way Bad marks in driving licence, other
Table 3.11	<i>Heading:</i> See table 3.02 <i>Front column:</i> See table 2.04	
Table 3.12-3.13	<i>Heading:</i> Afgørelser i alt /Afgjorte forhold i alt Anmeldelsesår <i>Front column:</i> See table 3.03	Decisions/Decisions in cases involving one or more offences Year of reporting
Table 3.14A-C	<i>Heading:</i> See table 3.05 <i>Front column:</i> See table 3.03	
Table 3.15-3.16	<i>Heading:</i> I alt Mænd Kvinder Alder på afgørelsestidspunktet <i>Front column:</i> See table 3.03	Total Men Women Age of persons convicted
Table 3.17	<i>Heading:</i> See table 3.05 <i>Front column:</i> See table 3.03	
Table 3.18	<i>Heading:</i> I alt Betinget straf Fængsel Straffastsættelse udsat Ubetinget straf Fængsel Forvaring Fængsel gnsnt. straffængde Betinget Ubetinget <i>Front column:</i> See table 3.03	Total Suspended sentence Imprisonment Fixing of sentence deferred Unuspended sentence Imprisonment Detention Imprisonment, average length of sentence (months) Suspended Unuspended
Table 3.19	<i>Heading:</i> I alt Dage	Total Number of days,

Bilag 2.	Engelsk oversættelse English translation	
	Mdr. År Livstid	Number of months, Number of years, Life imprisonment.
	<i>Front column: See table 3.03</i>	
Table 3.20	<i>Heading: See table 3.02</i>	
	<i>Front column:</i>	
	I alt	Total
	Betinget straf	Suspended sentence
	Fængsel	Imprisonment
	Dage	Days
	Måneder	Months
	År	Years
	Straffastsættelse udsat	Fixing of sentence deferred
	Gennemsnitlig strafflængde, mdr.	Average length, months
	Ubetinget straf	Unsuspended sentence
	Fængsel	Imprisonment
	Dage	Days
	Måneder	Months
	År	Years
	Livstid	Life imprisonment
	Uoplyst strafflængde	Unknown length of imprisonment
	Gennemsnitlig strafflængde, mdr.	Average length, months
Table 3.21	<i>Heading: See table 3.02</i>	
	<i>Front column: See table 3.03</i>	
Table 3.22A-B	<i>Heading:</i>	
	I alt	Total
	Dansk statsborger	Danish citizens
	Asylansøger	Asylum applicants
	Udlænding med ulovligt ophold	Foreign citizens with illegal residence permit
	Udlænding med opholdstilladelse	Foreign citizens with residence permit
	Turister og udlændinge med visum	Tourist and foreigners having obtained a visa to visit Denmark
	Uoplyst mv.	Not stated
	<i>Front column: See table 3.03</i>	
Table 4.01A-C	<i>Heading: See table 3.03</i>	
	<i>Front column: See table 3.03</i>	
Table 4.02 A-C	<i>Heading: See table 3.02</i>	
	<i>Front column: See table 3.03</i>	
Table 5.01	<i>Heading:</i>	
	Ny lovovertrædelse efter	New crime within
	½ år	½ year
	1 år	1 year
	2 år	2 years
	I alt	Total
	Ingen ny lovovertrædelse	No new crime
	Recidivpct.	Percentage with recidivism
	<i>Front column:</i>	
	Løsladt efter afsoning i fængsel mv.	Released after serving in jail, etc.
	Løsladt efter afsoning på bopæl	Released after serving in residence
	Foranstaltningsdom ophørt/ophævet	Preventive measures ceased /repealed

Bilag 2.

Engelsk oversættelse

English translation

	Betinget dom og samfundstjeneste	Suspended sentence and community service
	Betinget dom	Suspended sentence
	Bødeafgørelse	Judgment imposing a fine
	Tiltalefrafald med vilkår	Withdrawal of charges with conditions
	Tiltalefrafald uden vilkår	Withdrawal of charges without conditions
Table 5.02	<i>Heading:</i> See table 5.01	
	Alder på løsladelses/afgørelsestidspunktet	Age of persons released/convicted
	Front column:	
	Mænd i alt	Men, total
	Kvinder i alt	Women, total
Table 5.03	<i>Heading:</i> See table 5.01	
	<i>Front column:</i>	
	Straffelov i alt	Penal Code, total
	Seksuelforbrydelser i alt	Sexual offenses, total
	Blodskam, voldtægt, hetero- og homoseksuelle	Incest, rape, hetero- and homosexual offences,
	sædelighedsforbrydelser i øvrigt	other
	Blufærdighedskrænkelser	Offences against decency
	Voldsforbrydelser i alt	Crimes of violence, total
	Vold o.l. mod offentlig myndighed	Assault against public servant while in discharge
		of his duties
	Vold mod privatperson.	Violence against private individual
	Trusler	Threats
	Ejendomsforbrydelser i alt	Offenses against property, total
	Dokumentfalsk	Forgery
	Indbrud i forretning, virksomhed	Burglary (shops, companies)
	Indbrud i beboelser	Household burglary
	Indbrud i fritidshus, garage	Burglary (uninhabited buildings)
	Butikstyverier	Shoplifting, etc.
	Andre tyverier	Other theft
	Brugstyveri af køretøj	Theft of vehicles
	Brugstyveri af cykel	Theft of bicycles
	Bedrageri	Fraud
	Hæleri	Handling stolen goods
	Røveri	Robbery
	Hærværk	Malicious damage to property
	Andre straffelovsforbrydelser i alt	Other offences, total
	Forbrydelser mod offentlig myndighed	Offences against public authority, etc.
	Falsk forklaring	Perjury
	Salg af narkotika	Trafficking of drugs, etc.
	Smugling af narkotika	Smuggling, etc. of drugs
	Freds- og æreskrænkelser	Privacy infringement, defamation
	Færdselslovsovertrædelser i alt	Road Traffic Act, total
	Færdselsuheld med spiritus	Traffic acc. under influence of alcohol
	Spirituskørsel	Drunken driving
	Mangler ved køretøj	Vehicle defect offences
	Færdselslovsovertr. i øvrigt	Road Traffic Act, other
	Særlovsovertrædelser i alt	Special laws, total
	Lov om euforiserende stoffer	Euphoriant Act
	Våbenlov	Firearms Act
	Miljølove	Environmental Act
	Love vedr. dyr, jagt mv.	Other legislation applying to animals, hunting,
		etc.
	Love vedr. arbejde, transport	Employ. and transport legislation, other
	Love vedr. forsvaret	Other legislation applying to the Armed Forces
	Love vedr. spil, bevilling	Other legislation relating to gambling, licencing,
		trade

Bilag 2.	Engelsk oversættelse English translation	
Table 5.04A-B	<p><i>Heading:</i> Seksualforbrydelser Voldsforbrydelser Ejendomsforbrydelser Andre straffelovsforbrydelser Færdselslovovertrædelser Særlovsovertrædelser I alt Ingen ny lovovertrædelse Recidivpct.</p>	Sexual offenses Crimes of violence Offenses against property Other offences Road Traffic Act Special laws Total No new crime Percentage with recidivism
	<i>Front column:</i> See table 5.03	
Table 5.05A-B	<p><i>Heading:</i> Ubetinget dom Betinget dom og samfundstjeneste Betinget dom Bødeafgørelse Tiltalefrafald med vilkår Tiltalefrafald uden vilkår I alt Ingen tilbagefald Recidivpct.</p>	Unsuspended imprisonment Suspended sentence and community service Suspended sentence Judgment imposing a fine Withdrawal of charges with conditions Withdrawal of charges without conditions Total No new crime Percentage with recidivism
	<i>Front column:</i> See table 5.01	
Table 5.06A – 5.06B	<i>Heading:</i> See table 5.05A	
	<i>Front column:</i> See table 5.03	
Table 5.07A – 5.07B	<i>Heading:</i> See table 5.05A	
	<i>Front column:</i> See table 5.02	
Table 5.08A	<p><i>Heading:</i> Ingen I alt</p>	No recidivism offence Total
	<i>Front column:</i> See table 5.01	
Table 5.08B	<i>Heading:</i> See table 5.08A	
	<i>Front column:</i> See table 5.02	
Table 5.08C	<i>Heading:</i> See table 5.08A	
	<i>Front column:</i> See table 5.03	
Table 6.01	<p><i>Heading:</i> Indsættelser i alt Gennemsnitlige daglige belæg Varetægt og anholdelse Fængsel Forvaring Bøde Udlændingelov Andet</p>	Admissions, total Daily average number of inmates Custody and arrest Imprisonment Sentenced to detention Fine Aliens Act Others
	<i>Front column:</i>	
	Mænd og kvinder i alt Mænd i alt	Men and women, total Men, total

Bilag 2.	Engelsk oversættelse English translation	
	Lukkede fængsler i alt	Closed prison establishments, total
	Åbne fængsler i alt	Open prison establishments, total
	Kvinder i alt	Women, total
	Lukkede fængsler i alt	Closed prison establishments, total
	Åbne fængsler i alt	Open prison establishments, total
Table 6.02	<i>Heading:</i>	
	I alt	Total
	Mænd	Men
	Kvinder	Women
	Alder på anholdelsestidspunktet	Age at time of arrest
	<i>Front column:</i> See table 3.03	
Table 6.03	<i>Heading:</i>	
	I alt	Total
	Alder på varetægtsfængslingstidspunktet	Age at time of remand
	<i>Front column:</i>	
	Varetægtsfængsl. personer i alt netto	Number of persons in remand prisons, net
	Varetægtsfængslinger i alt	Number of remand prisonments, total
	See table 3.03	
Table 7.01	<i>Heading:</i>	
	Sager med domsmænd	Cases, with lay assessors
	Sager uden domsmænd	Cases, without lay assessors
	Tilståelsessager	Confession
	Øvrige straffesager	Other cases
	Straffesager i alt	Criminal cases, total
	<i>Front column:</i>	
	Ved byretskredse samt landsretterne	Lower courts and the High Courts
	Landsretterne	The High Courts
	Vestre landsret	Western Division of the Danish High Court
	Østre landsret	Eastern Division of the Danish High Court
	Byretskredsene	Lower courts
	Hovedstaden	The Copenhagen area
	Øerne i øvrigt	Rest of the Islands
	Jylland	Jutland
Table 7.02	<i>Heading:</i>	
	Byretterne	Lower courts
	Hovedstaden	The Copenhagen area
	Øerne i øvrigt	Rest of the Islands
	Jylland	Jutland
	Hele Danmark	All Denmark
	Sø- og handelsretten	The Maritime and commercial court
	Østre landsret	Eastern Division of the Danish High Court
	Vestre landsret	Western Division of the Danish High Court
	I alt	Total
	<i>Front column:</i>	
	Modtagne og afsluttede sager i alt	Received and closed cases, total
	Sagernes fordeling efter art	Type of cases
	Almindelige sager	Ordinary cases
	Boligsager	Residential
	Småsager	Small cases
	Ægteskabssager	Matrimonial cases
	Forældreansvarssager	Custody cases
	Faderskabssager	Paternity

Bilag 2.

Engelsk oversættelse
English translation

Table 7.03

Værgemål	Guardianship
Særlige sager	Special cases
<i>Heading:</i>	
Hovedstaden	The Copenhagen area
Øerne i øvrigt	Rest of the Islands
Jylland	Jutland
I alt	Total
<i>Front column:</i>	
Fogedforretninger i alt	Enforcement proceedings, total
Almindelige sager	Ordinary cases
Pengekrav	Demand, payments
Pengekrav med udpantningsret	Demand, payments, distress
Kreditaftaleloven	Credit accord, Act
Øvrige almindelige sager	Other cases
Særlige sager	Special cases
Forældremyndighedssager	Costody cases
Umiddelbare fogedforretninger	Enforcement proceedings, spontanelly
Forbuds- /bevissikringssager	Ban- evidences cases
Øvrige særlige sager	Other cases
Inkassoproses	Debt collection proces
Begæringer om auktion over fast ejendom	Petitions for auctions sales of real property
Afholdte tvangsauktioner over fast ejendom	Auctions sales of real property
Gennemførte tvangsauktioner	Consistently auctions sales
Betalingspåkrav I øvrigt	Claim payment, other
Notarialforretninger	Notarial business
Tinglysningsforretninger i alt	Registration business, total
Adkomstdokumenter	Title deeds
Pantsætningsdokumenter	Mortgages, real property
Servituddokumenter	Easement documents
Testamenter	Wills

Table 7.04

<i>Heading:</i>	See table 7.03
<i>Front column:</i>	
A. Dødsboer i alt	Estates of deceased person, total
Almindelige dødsboer	Ordinary estates of deceased person
Boudlæg § 18	Disposed of without adm. § 18
Udlæg til en efterlevende ægtefælle § 22	Passed to surviving spouse § 22
Uskiftet bo § 24	Undivided possession § 24
Privat skifte § 25	Private adm. out of court § 25
Forenklet privat skifte §§ 33-34	Simple adm. out of court §§ 33-34
Bobestyrrerbo § 36	Administered by executor § 36
Sluttet i øvrigt	Disposed with adm.
Genoptagne sager med ændret bobehandlingsmåde	Reopening of cases with changed way of administration of estate
Andre alm. sager	Other ordinary cases
Særlige dødsboer i alt	Special estates of deceased person, total
B. Andre skiftesager	B. Other adm. out of court
Konkursbegæring	Petition in bankruptcy
Anmodning om gældssanering	Request for debt-restructuring
Rekonstruktion	Reconstruction
Anmodning om tvangsopløsning	Request for dissolution by compulsion
Ægtefælleskifter	Partner adm. out of court
Øvrige sager	Other cases

Bilag 3. Tidligere publikationer om kriminalstatistik og borgerlig retspleje

Kriminalstatistik

Statistisk tabelværk	1832/40:	I, 13	1891/96:	V B, 2
	1841/55:	II, 20	1897/1900:	V B, 4
	1856/65:	III, 14	1901/05:	V B, 5
	1866/70:	III, 23	1906/10:	V B, 6
	1871/75:	IV B, 1	1911/15:	V B, 7
	1876/80:	IV B, 4	1916/25:	V B, 8
	1881/85:	IV B, 6	1926/32:	V B, 9
	1886/90:	IV B, 8		

Statistiske Meddelelser	1933/37:	4, 111, 3	1960:	1963: 4
	1938/39:	4, 113, 2	1961:	1964: 2
	1940:	4, 116, 1	1962:	1964: 9
	1941:	4, 118, 3	1963:	1965: 7
	1942:	4, 121, 5	1964:	1966: 1
	1943:	4, 124, 1	1965:	1967: 2
	1944:	4, 129, 3	1966:	1968: 1
	1945:	4, 132, 4	1967:	1970: 3
	1946:	4, 135, 2	1968:	1970: 14
	1947:	4, 141, 2	1969:	1971: 7
	1948:	4, 143, 1	1970:	1973: 3
	1949:	4, 144, 1	1971:	1973: 5
	1950:	4, 149, 4	1972:	1974: 1
	1951:	4, 157, 1	1973:	1975: 3
	1952:	4, 157, 5	1974:	1976: 3
	1953:	4, 160, 5	1975:	1977: 5
	1954:	4, 164, 3	1976:	1978: 4
	1955:	4, 169, 2	1977:	1979: 2
	1956/58:	1961: 7	1978:	1980: 2
	1959:	1962:10		

Årspublikationer

Kriminalstatistik 1979 og 1980:	1984:26	Kriminalstatistik 1997:	udk. 1998
Kriminalstatistik 1981 og 1982:	1985:14	Kriminalstatistik 1998:	udk. 1999
Kriminalstatistik 1983:	1986:12	Kriminalitet 1999:	udk. 2000
Kriminalstatistik 1984:	1986:15	Kriminalitet 2000:	udk. 2001
Kriminalstatistik 1985:	1987: 8	Kriminalitet 2001:	udk. 2002
Kriminalstatistik 1986:	1988: 8	Kriminalitet 2002:	udk. 2003
Kriminalstatistik 1987:	1988:21	Kriminalitet 2003:	udk. 2004
Kriminalstatistik 1988:	1989:11	Kriminalitet 2004:	udk. 2005
Kriminalstatistik 1989:	1990:18	Kriminalitet 2005:	udk. 2006
Kriminalstatistik 1990:	1991:15	Kriminalitet 2006:	udk. 2007
Kriminalstatistik 1991:	1993: 5	Kriminalitet 2007:	udk. 2008
Kriminalstatistik 1992:	1994: 4	Kriminalitet 2008:	udk. 2009
Kriminalstatistik 1993:	1995: 2	Kriminalitet 2009:	udk. 2010
Kriminalstatistik 1994:	udk. 1996	Kriminalitet 2010:	udk. 2011
Kriminalstatistik 1995:	udk. 1997	Kriminalitet 2011:	udk. 2012
Kriminalstatistik 1996:	udk. 1998	Kriminalitet 2012:	udk. 2013

Borgerlig Retspleje

Statistisk Tabelværk	1863/67:	3. række 15. bind	1891/95:	5. række litra B. nr. 1
	1868/70:	3. række 22. bind	1896/1900:	5. række litra B. nr. 3
	1871/72:	3. række 29. bind	1901/05:	5. række litra B. nr. 5
	1873/75:	4. række litra B. nr. 2	1906/10:	5. række litra B. nr. 6
	1876/80:	4. række litra B. nr. 3	1911/15:	5. række litra B. nr. 7
	1881/85:	4. række litra B. nr. 5	1916/25:	5. række litra B. nr. 8
	1886/90:	4. række litra B. nr. 7	1926/35:	5. række litra B. nr. 9
Statistiske Meddelelser	1936/40:	4. række 117. bind 5. hæfte		
	1941/45:	4. række 135. bind 3. hæfte	1946/50:	4. række 146. bind 3. hæfte