

STATISTISK TABELVÆRK  
1973 XV

# FOLKE- OG BOLIGTÆLLINGEN

9. NOVEMBER 1970

A. Folke- og boligtal i kommuner,  
sogne og bymæssige områder  
12. Roskilde amt.

DANMARKS STATISTIK  
København 1973

DANMÆKS STATISTIK  
BIBLIOTEKET

### Tidligere publikationer om folke- og boligtællinger i Danmark 1769–1965


Tællingsdato	Folketællinger		Boligtællinger (Husleje og boligforhold) <sup>1</sup>	Tællingsdato .....	26/9 1960	27/9 1965
	Statistisk Tabelværk	Statistiske Meddelelser				
15/8 1769						
1/7 1787						Statistiske Meddelelser
1/2 1801 }	I, 1					
18/2 1834 }						
1/2 1840	I, 6					
1/2 1845	I, 10					
1/2 1850	II, 1, 3 og 7					
1/2 1855	II, 12 (1 og 2)	I, 3, II				
1/2 1860	III, 1	I, 6, VI				
1/2 1870	III, 18	2, 12, I				
1/2 1880	IV A, 3	3, 4, IV				
1/2 1890	IV A, 8a og b	3, 12, I				
1/2 1901	V A, 3 og 4	4, 10, 3				
1/2 1906		4, 21, 1				
		4, 28, 5				
1/2 1911	V A, 9 og 10	4, 37, 1	V A, 22 <sup>2</sup>			
1/2 1916	V A, 14	4, 51, 1	4, 52, 2			
1/2 1921	V A, 16	4, 63, 1				
5/11 1925		4, 76, 1				
5/11 1930	V A, 20	4, 86, 2	4, 89, 5			
5/11 1935		4, 101, 1	4, 104, 1			
		4, 105, 1				
5/11 1940	V A, 22 og 23	4, 113, 3	4, 117, 3			
15/6 1945		4, 128, 1–2	4, 133, 5			
7/11 1950		4, 147, 1	4, 149, 3			
		4, 162, 1–4				
1/10 1955		4, 166, 1	4, 170, 3			
						Statistiske Meddelelser
						<i>Folkemængden og Danmarks administrative inddeling</i> .....
					1962, 13	1968, 3
						Statistisk Tabelværk
						<i>A. Folke- og boligtal i kommuner og bymæssige bebyggelser:</i>
					1963, V	1969, VII
					1963, I	
						1969, II
						1969, I
					1963, III	
						1969, IV
						1969, V
						1969, VI
						1969, III
						<i>B. Fordelinger efter alder og erhverv m.v.:</i>
					1963, VI	1970, III
					1964, I	1970, IV
					1964, V	1971, I
						<i>C. Bolig- og husstandsundersøgelse</i> .....
					1964, II	1969, VIII
						Boligforholdene i byer og bymæssige bebyggelser med over 1 000 indbyggere .....
					1964, IV	

1) I perioden 1918–29 afholdtes årlige undersøgelser af huslejeforholdene og i visse år tillige af beboelsesforholdene. Resultaterne er publiceret i Statistiske Meddelelser 4,59,3 (1918), 4,60,5 (1919), 4,63,2 (1920), 4,66,4 (1921), 4,68,1 (1922), 4,70,5 (1923), 4,73,1 (1924), 4,76,2 og 4,77,2 (1925), 4,78,5 (1926), 4,80,3 (1927), 4,84,1 (1928) og 4,85,3 (1929).

2) Statistisk Tabelværk, øvrige anførte publikationer er Statistiske Meddelelser.

Befolkningsforholdene i Danmark i det 19. århundrede: Statistisk Tabelværk VA, 5.  
 Folketal, areal og klima 1901–60: Statistiske Undersøgelser nr. 10.  
 Befolkningsudvikling og sundhedsforhold 1901–60: Statistiske Undersøgelser nr. 19.  
 Danmarks administrative inddeling (nov. 1930): Statistiske Meddelelser 4, 86, 1.  
 Byernes opland: Statistiske Undersøgelser nr. 4.  
 Folketællingen 1955: Statistiske Efterretninger 1959, nr. 20.

### Publikationer om folke- og boligtællingen i Danmark 1970



Statistisk  
Tabelværk

*A. Folke- og boligtal i kommuner, sogne og bymæssige områder:*

A1. Bornholms amt .....	1972: III
A2. Ringkøbing amt .....	1973: II
A3. Ribe amt .....	1973: III
A4. Viborg amt .....	1973: V
A5. Sønderjyllands amt .....	1973: VI
A6. Nordjyllands amt .....	1973: VII
A7. Vejle amt .....	1973: VIII
A8. Århus amt .....	1973: IX
A9. Fyns amt .....	1973: X
A10. Storstrøms amt .....	1973: XII
A11. Vestsjællands amt .....	1973: XIV
A12. Roskilde amt .....	1973: XV

## Forord

Nærværende tabelværk indgår i den serie på 14 tabelværker, hvori Danmarks Statistik amtsvis offentliggør de endelige resultater af folke- og boligtællingen den 9. november 1970 baseret på den maskinelle bearbejdelse af tællingsmaterialet. En foreløbig opgørelse af folketal og boligantal i kommuner og bymæssige områder baseret på optællinger i forbindelse med revisionen og kodningen af skemamaterialet blev offentliggjort i Statistiske Efterretninger nr. 52, 31. august 1972.

I tilslutning til serien med amtstabelværker udsendes endvidere et særligt tabelværk med oplysninger for Københavns og Frederiksberg kommuner. Der vil herudover blive udsendt specialtabelværker med yderligere geografiske oplysninger og med specificerede oplysninger for hele landet vedrørende bl.a. boligtællingen, fag og erhverv, pendling og uddannelse. Endvidere vil der blive udsendt en publikation vedrørende den administrative inddeling ajourført med ændringer frem til 1972 og med angivelse af arealtal og folketal på folketællingstidspunktet 9. november 1970.

Reduktionen i antallet af amter og kommuner ved kommunalreformen pr. 1. april 1970 har gjort det muligt at publicere betydeligt flere specificerede oplysninger for de enkelte amter og kommuner end ved tidligere folke- og boligtællinger. Samtidig er der i forbindelse med 1970-tællingen tilrettelagt et omfattende serviceprogram, hvor der dels gratis tilstilles de enkelte kommuner eksemplarer med egne tal af de tabeller, der i amtstabelværkerne kun offentliggøres for amter, dels gives såvel kommuner som andre interesserede adgang til mod betaling at få fremstillet specialtabeller med andre opdelinger end i de offentliggjorte tabeller.

For at give mulighed for sammenligning af resultaterne af folke- og boligtællingen 1970 med den tilsvarende tælling i 1965 har Danmarks Statistik foretaget en omkørsel af hovedresultaterne af 1965-tællingen (tabel 1, 2 og 3A–B) baseret på amts- og kommuneinddelingen pr. 9. november 1970. De omkørte tabeller omfattende nærværende amt med tilhørende kommuner er aftrykt som bilag til dette tabelværk, mens tabeller omfattende alle amter og kommuner i hele landet blev offentliggjort i et særskilt afsnit i det først udsendte amtstabelværk (A1. Bornholms amt, Statistisk Tabelværk 1972: III).

For at lette den praktiske anvendelse af tabelværket indeholder indledningsafsnittet såvel en systematisk tabelindholds-oversigt som et alfabetisk stikords-register. Endvidere findes på side 10–15 en oversigt over de begreber og definitioner, som ligger til grund for tabellerne i nærværende tabelværk. Desuden er der med tilladelse fra Geodætisk Institut gengivet et kort over det aktuelle amt med angivelse af kommune- og sogneinddelingen, samtidig med at Danmarks Statistik har ladet fremstille et tilsvarende kort visende de bymæssige områders geografiske placering.

Med hensyn til de skemaer samt den bekendtgørelse og det cirkulære, der dannede grundlag for indsamlingen af tællingsoplysningerne, henvises til det først udsendte amtstabelværk (A1. Bornholms amt, Statistisk Tabelværk 1972: III), hvori dette materiale indgik som bilag tillige med en samlet engelsk oversættelse af såvel forord og indledningsafsnit som tabelhoveder, forspalter og bilagsmateriale.

Tabelværket er udarbejdet i Danmarks Statistiks 1. kontor i afdelingen for folke- og boligtælling.

Danmarks Statistik i december 1972

*N. V. Skak-Nielsen*

*Poul Jensen*

Pris: 18,40 kr. inkl. 15 % moms

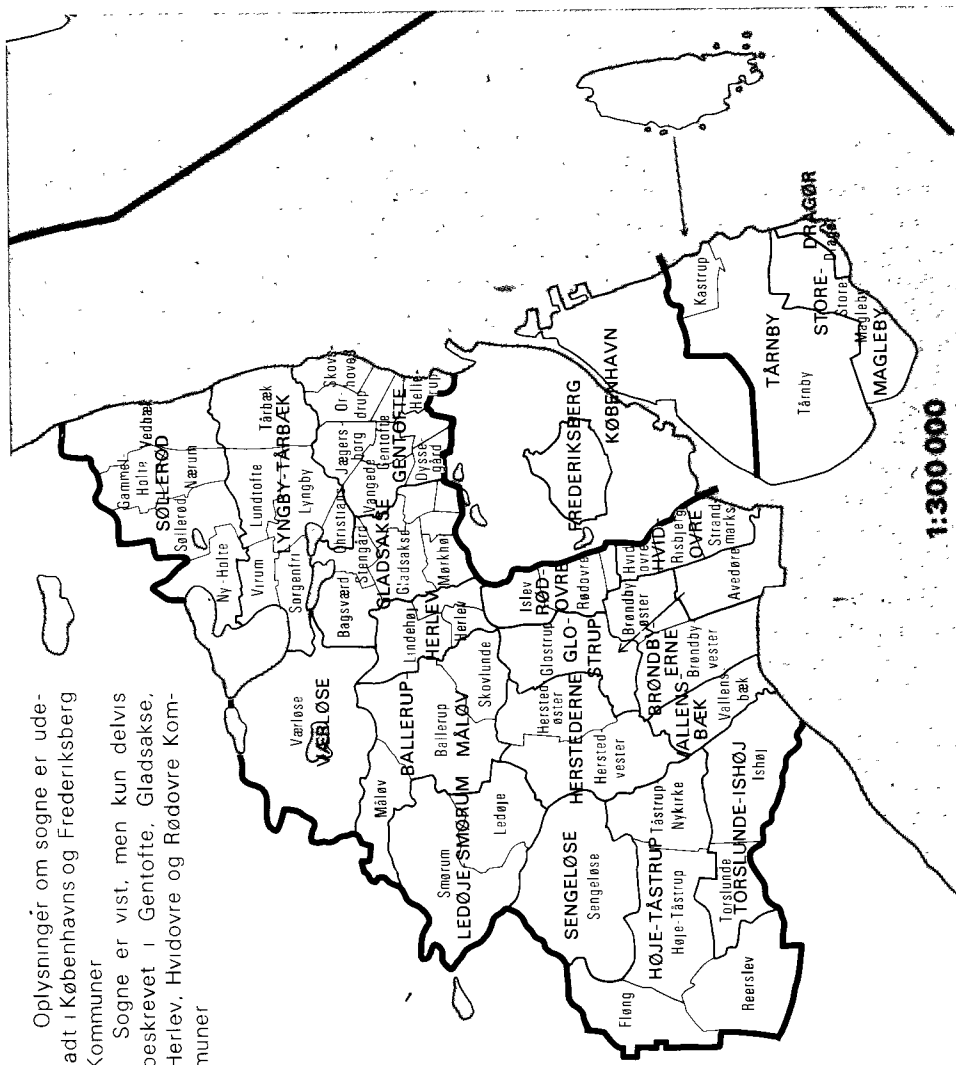
Danmarks Statistiks trykkeri

Udkommet i september 1973

Translations, see A 1. Bornholms amt, Statistisk Tabelværk 1972: III

Oplysninger om sogne er udeladt i Københavns og Frederiksberg Kommuner

Sogne er vist, men kun delvis beskrevet i Gentofte, Gladsaxe, Høje, Hvidovre og Rødovre Kommuner



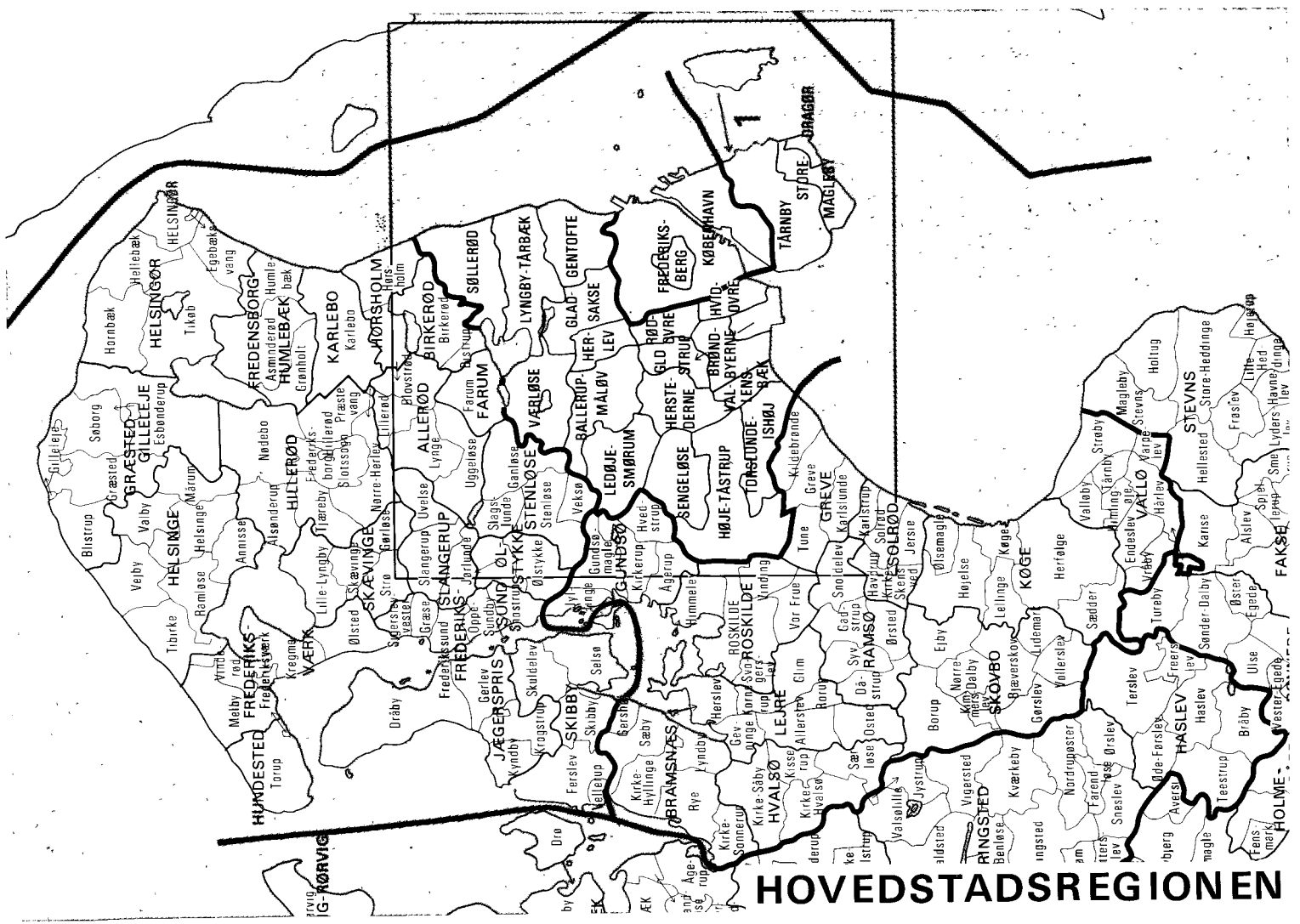
1:300 000

# HOVEDSTADSREGIONEN

Københavns, Frederiksberg og Roskilde Amter  
samt Københavns og Frederiksberg Kommuner.

## Kommuner og sogne

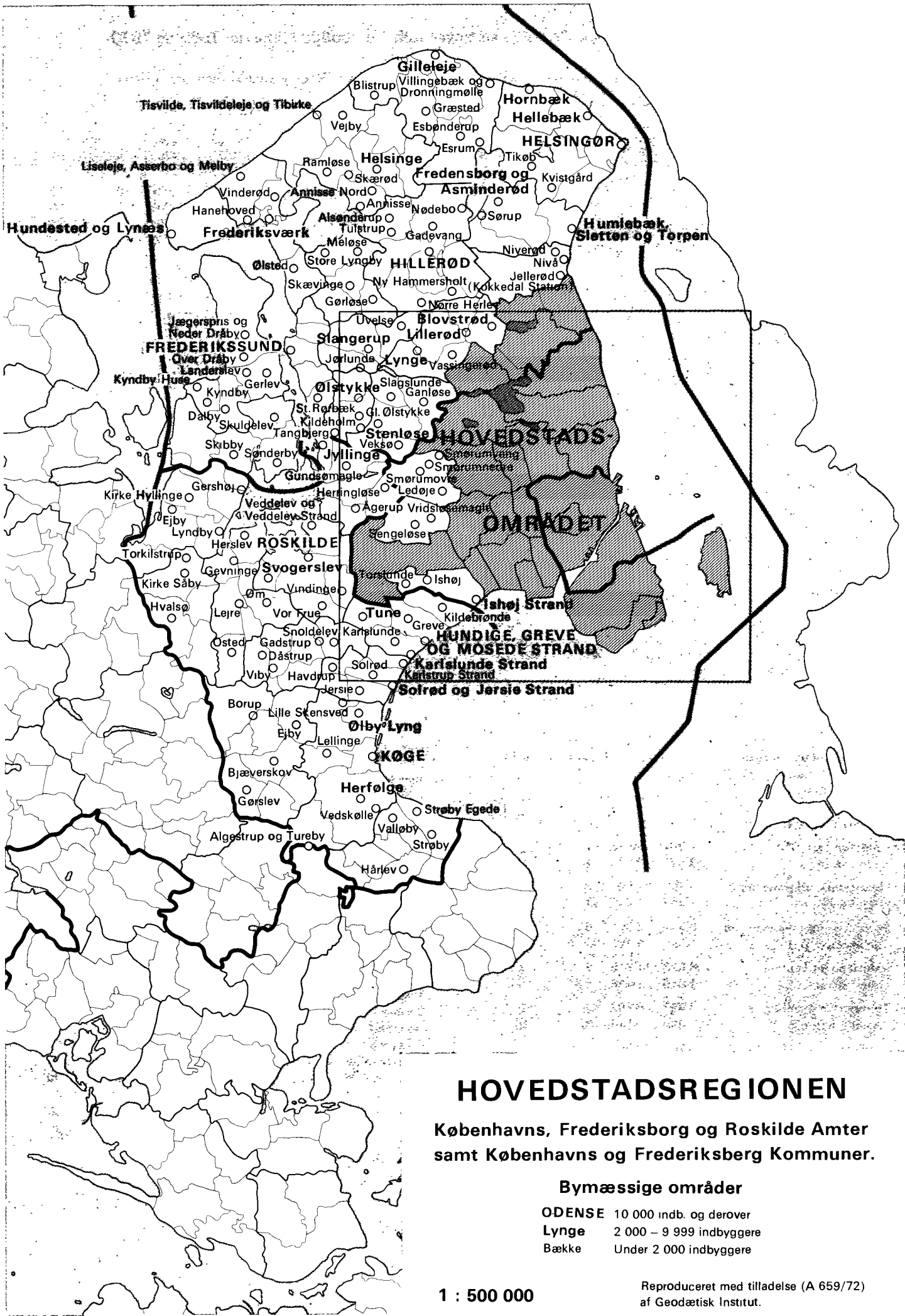
PURHUS Kommunenummer  
Grønhoft Sognummer



1 : 500 000

# HOVEDSTADSREGIONEN





## HOVEDSTADSREGIONEN

Københavns, Frederiksborg og Roskilde Amter  
samt Københavns og Frederiksberg Kommuner.

### Bymæssige områder

<b>ODENSE</b>	10 000 indb. og derover
<b>Lyngby</b>	2 000 – 9 999 indbyggere
<b>Bække</b>	Under 2 000 indbyggere

1 : 500 000

Reproduceret med tilladelse (A 659/72)  
af Geodætisk Institut.

## Indholdsfortegnelse

		Indeholder oplysninger for			Side
		Sogne, bymæssige områder	Kom- mu- ner	Amt	
<b>Folke- og boligtællingen 1970</b>					
Tabel 1.	Hele befolkningen fordelt efter alder, køn og skoleuddannelse . . . . .	x	x	x	16
Tabel 2.	Hele befolkningen fordelt efter beskæftigelse i og uden for erhverv . . . . .	x	x	x	22
Tabel 3A.	Hele befolkningen fordelt efter husstandsforhold og stilling i boligen . . . . .	x	x	x	28
Tabel 3B.	Lejligheder fordelt efter opførelsesperiode, husets art, antal værelser og installationsforhold . . . . .	x	x	x	29
Tabel 4.	Hele befolkningen fordelt efter køn, alder og boligforhold . . . . .			x	34
Tabel 5.	Lejligheder fordelt efter antal værelser, opførelsesperiode, husets art og antal beboere . . . . .		x	x	35
Tabel 6.	Udlejede lejligheder fordelt efter månedlig husleje november 1970, antal værelser og opførelsesperiode . . . . .		x	x	37
Tabel 7.	Lejligheder fordelt efter husets art, opførelsesperiode, lejeforhold og installationsforhold . . . . .		x	x	42
Tabel 8.	Egentlige lejligheder fordelt efter lejlighedsindehaverens ægteskabelige stilling, alder og arbejdsstilling . . . . .		x	x	46
Tabel 9.	Personer i erhverv fordelt efter erhvervsgruppe, køn og arbejdsstilling . . . . .		x	x	58
Tabel 10.	Personer i erhverv fordelt efter de enkelte erhverv, arbejdsstilling og køn . . . . .			x	63
Tabel 11.	Personer i erhverv fordelt efter fag, køn og alder . . . . .			x	68
Tabel 12.	Hele befolkningen fordelt efter arbejdsstilling, køn og alder . . . . .		x	x	71
Tabel 13.	Befolkningen på 14 år og derover fordelt efter køn, alder, uddannelsesstilling og beskæftigelse . . . . .			x	73
Tabel 14.	Den aktive befolkning fordelt efter arbejdsstedskommune, erhverv, alder og køn . . . . .		x	x	74
<b>Folke- og boligtællingen 1965</b> (opgjort på grundlag af kommuneinddelingen pr. 9. nov. 1970)					
Tabel 1.	Hele befolkningen fordelt efter alder, køn og erhverv 1965 . . . . .		x	x	78
Tabel 2.	Hele befolkningen fordelt efter beskæftigelse i og uden for erhverv 1965 . . . . .		x	x	78
Tabel 3A.	Hele befolkningen fordelt efter husstandsforhold, fælleshusholdninger m.v. 1965 . . . . .		x	x	78
Tabel 3B.	Lejligheder fordelt efter husets art, antal værelser og installationsforhold 1965 . . . . .		x	x	79
<b>Noter</b>					
	til tabel 1—3B, 1970 (mærket med »*) i forspalten) . . . . .				80

## Systematisk tabelindholds-oversigt

H og F angiver, hvorvidt oplysningerne er anført i tabellens hoved (H) eller forspalte (F), og giver således en oversigt over oplysningernes indbyrdes kombination

Tabel nr. ....	1	2	3A	3B	4	5	6	7	8	9	10	11	12	13	14
<b>Tabellens tællingsenhed:</b>															
Antal personer .....	x	x	x		x					x	x	x	x	x	x
Antal lejligheder .....				x		x	x	x	x						
<b>Geografisk opdeling:</b>															
Amt .....	x	x	x	x	x	x	x	x	x	x	x	x	x	x	x
Bopælskommuner .....	x	x	x	x		x	x	x	x	x			x		x
Arbejdsstedskommuner .....															
Sogne, bymæssige områder .....	x	x	x	x											
<b>Personkredsen:</b>															
Hele befolkningen .....	H	H	H		F								F		
Personer i erhverv .....		H							H	H	H	H	F	H	H
Personer uden for erhverv .....		H							H				F	H	
Personer under uddannelse .....														H	
Skolesøgende .....	H														
Lejlighedsindehavere .....									H						
Aktiv befolkning .....															F
<b>Personforhold:</b>															
Køn .....	H				F				H	H	H	H	H	F	H
Alder .....	H				F				H			H	H	F	H
Giftede kvinder .....	H	H			F						H	H		H	
<b>Erhvervsforhold:</b>															
1-ciffer erhvervsfordeling .....		H													H
2-ciffer erhvervsfordeling .....										F					
3-ciffer erhvervsfordeling .....											F				
Arbejdsstilling .....		H							H	H	H	F	F		
Fag .....												F			
Deltidsbeskæftigede kvinder .....		H										H		H	H
<b>Husstandsforhold:</b>															
Private husstande .....			H		H										
Fælleshusholdninger .....			H		H										
Tilmeldte uden fast bopæl .....			H		H										
<b>Boligforhold:</b>															
Stilling i boligen .....			H		H										
Beboerantal .....						H									
Beboerantal pr. værelse .....					H				F						
Egentlige lejligheder .....				H	H	F			F						
Klubværelser o.l. ....				H	H	F		H							
Udlejede lejligheder .....							H	H	F						
Husleje .....							F		F						
Husets art .....				H	H	H		F	F						
Værelsesantal .....				H		F	H		F						
Lejeforhold .....								H							
Opførelsesperiode .....				H	H	H	H	F	F						
Udstyr, lejlighedernes .....				H				H	F						



## Alfabetisk stikords-register

Tallene i parentes henviser til oversigten over begreber og definitioner

	Tabel nr.		Tabel nr.
Aktiv befolkning (6,1) . . . . .	14	Installationsforhold (9,8) . . . . .	3B, 7–8
Alder, aktiv befolkning (2,2) . . . . .	14		
Alder, befolkning 14 år og derover (2,2) . . . . .	13	Kakkellovn m.v. . . . .	7
Alder, hele befolkningen (2,2) . . . . .	1, 4, 12	Klubværelser o.l. (9,3) . . . . .	3B–5, 7
Alder, lejligheder . . . . .	3B–8	Kogeinstallation . . . . .	7
Alder, lejlighedsindehavere (2,2) . . . . .	8	Kommuner, arbejdssteds- (1,1; 6,2). . . . .	14
Alder, personer i erhverv (2,2) . . . . .	11–13	Kommuner, bopæls- (1,1) . . . . .	1–3B, 5–9, 12
Alder, personer under uddannelse (2,2) . . . . .	13	Køkkenforhold (9,2; 9,3) . . . . .	7
Alder, skolesøgende (2,2) . . . . .	1	Køn, fordeling efter . . . . .	1–2, 4, 9–13
Almennyttig boligvirksomhed (9,6) . . . . .	7		
Arbejdere (3,4) . . . . .	2, 8–12	Landbrugsejendomme (9,4) . . . . .	3B–5, 8
Arbejdsstedskommune (1,1; 6,2) . . . . .	14	Lejeforhold (9,6) . . . . .	7
Arbejdsstilling (3,4) . . . . .	2, 8–12	Lejligheder, antal (9,1) . . . . .	3B, 5–8
		Lejligheder, beboere i . . . . .	5
Badeforhold . . . . .	3B, 7–8	Lejligheder, egne . . . . .	4
Beboere, antal . . . . .	4–5	Lejligheder, egentlige (9,2) . . . . .	3B–5, 8
Beboere, antal pr. værelse . . . . .	4, 8	Lejligheder, opførelsesperiode . . . . .	3B–8
Befolkningen, aktiv (6,1) . . . . .	14	Lejligheder, udlejede (9,6) . . . . .	6–8
Befolkningen, 14 år og derover (2,2) . . . . .	13	Lejligheder, udstyr af (9,8) . . . . .	3B, 7–8
Befolkningen, hele (2,1) . . . . .	1–4, 12	Lejlighedsindehavere (7,1) . . . . .	3A, 8
Befolkningen i erhverv (3,1) . . . . .	2, 9–14	Logerende (7,6; 7,7; 7,8) . . . . .	3A, 4
Befolkningen, uden for erhverv (4) . . . . .	2, 12–13		
Befolkningen, under uddannelse (5,1) . . . . .	13	Medhjælpende ægtefælle (3,4) . . . . .	2, 8, 10–12
Beskæftigelse (3) . . . . .	2, 12–14	Medhjælpere (7,5) . . . . .	3A, 4
Boligen, stilling i (7) . . . . .	3A, 4		
Bopæl, tilmeldte uden fast (8,3) . . . . .	3A, 4	Opvarmingsmiddel . . . . .	7
Bopælskommune (1,1) . . . . .	1–3B, 5–9, 12, 14		
Bymæssige områder (1,2) . . . . .	1–3B		
Børn (4,1; 7,3) . . . . .	2–3A, 4, 12–13		
		Pendling (6,2) . . . . .	14
Centralvarme, lejligheder med (9,8) . . . . .	3B, 6–8	Pensionister m.v. (4,3) . . . . .	2, 12–13
Centralvarme, opvarmningsmiddel (9,8) . . . . .	3B, 7		
		Selvstændige o.l. (3,4) . . . . .	2, 8–12
Deltidsbeskæftigede, i alt (3,2) . . . . .	2, 11, 13	Skolesøgende (5,2) . . . . .	1
Deltidsbeskæftigede, gifte kvinder (3,2) . . . . .	2, 11, 13	Skoleuddannelse (5,2) . . . . .	1
Deltidsbeskæftigede, kvinder (3,2) . . . . .	11, 13–14	Skoleår, antal fuldførte (5,2) . . . . .	1
		Slægtninge (7,4) . . . . .	3A, 4
Egentlige lejligheder (9,2) . . . . .	3B–5, 8	Sogne (1,3) . . . . .	1–3B
Ejerlejligheder (9,6) . . . . .	7	Sommerhuse o.l. (9,4) . . . . .	3B–5, 8
Enfamiliehuse (9,4) . . . . .	3B–5, 7–8	Stilling i boligen (7) . . . . .	3A, 4
Erhverv, personer i (3,1) . . . . .	2, 9–14	Studerende (4,1; 4,2) . . . . .	2, 12–13
Erhverv, personer uden for (4) . . . . .	2, 12–13		
Erhvervskode (3,3) . . . . .	9–11	Tofamiliehuse (9,4) . . . . .	3B–5, 7–8
Etageejendomme m.v. (9,4) . . . . .	3B–5, 7–8	Toilet afløb (9,8) . . . . .	3B, 7
		Toiletforhold . . . . .	3B, 7–8
Fagkode (3,3) . . . . .	11		
Faglærte arbejdere (3,4) . . . . .	2, 8, 10–12	Uddannelse, personer under (5,1) . . . . .	13
Fjernvarme (9,8) . . . . .	7	Udlejede lejligheder (9,6) . . . . .	6–8
Fribolig o.l. (9,6) . . . . .	7	Udstyr, lejlighedernes (9,8) . . . . .	3B, 7–8
Funktionærer (3,4) . . . . .	2, 8–12	Ufaglærte arbejdere (3,4) . . . . .	2, 8, 10–12
Fælleshusholdninger, antal (8,2) . . . . .	3A		
Fælleshusholdninger, personer i (8,2) . . . . .	3A, 4	Vandforsyning . . . . .	7
		Varmeinstallation . . . . .	7
Gifte kvinder, antal (2,3) . . . . .	1, 10, 13	Værelser, antal (9,5) . . . . .	3B, 5–6, 8
Gifte kvinder, boligforhold (7) . . . . .	4	Værelser, antal beboere pr. . . . .	4, 8
Gifte kvinder, deltidsbeskæftigede (3,2) . . . . .	2, 11, 13		
Gifte kvinder, erhverv (3,1) . . . . .	2, 10–11, 13	Ægtefæller, lejlighedsindehaveres (7,2) . . . . .	3A, 8
		Ægtefæller, medhjælpende (3,4) . . . . .	2, 8, 10–12
Husassistenter (4,5; 7,5) . . . . .	2–3A, 4, 12–13	Ægteskabelig stilling (2,3) . . . . .	4, 8
Husets art (9,4) . . . . .	3B–5, 7–8		
Husleje (9,7) . . . . .	6, 8		
Husmødre (4,4) . . . . .	2, 12–13		
Husstande, private (8,1) . . . . .	3A, 4		

## Begreber og definitioner

### 1 Områdeinddeling

#### 1,1 Amter og kommuner

Opdelingen i amter og kommuner er baseret på den kommunale inddeling pr. 1. april 1970 med senere ændringer indtil tællingsdagen den 9. november 1970. Begrebet kommuner refererer til bopælskommuner i alle tabeller med undtagelse af tabel 14, der også omfatter arbejdsstedskommuner.

#### 1,2 Bymæssige områder

Som bymæssigt område betragtes en sammenhængende bebyggelse, der på tællingsdagen har mindst 200 indbyggere. At bebyggelsen er sammenhængende vil som hovedregel sige, at afstanden imellem husene ikke overstiger 200 meter, med mindre afbrydelsen skyldes offentlige anlæg, kirkegårde, idrætspladser, erhvervsmæssige anlæg o.l.

De bymæssige områder er i tabel 1–3 opført i alfabetisk orden inden for de enkelte kommuner. Hvor navnet på et bymæssigt område er ændret i forhold til folketællingen 1965, er ændringen anført i en note. Mens der ved folketællingen 1965 skelnedes mellem provinsbyer, forstadsbebyggelser og bymæssige bebyggelser, er alle bebyggelser ved folketællingen 1970 opført under fællesbetegnelsen bymæssige områder.

#### 1,3 Sogne

Opdelingen i sogne er baseret på den kirkelige inddeling på tællingsdagen. Sognene er i tabel 1–3 opført i alfabetisk orden inden for de enkelte kommuner. Hvor et sogn er beliggende i 2 eller flere kommuner, er dette anført i en note.

For et sogn eller en sognedel med mindre end 50 indbyggere er der ikke offentliggjort specificerede oplysninger, idet sognets eller sognedelens tal er sammenlagt med tallene for et tilstødende sogn, samtidig med at sognets eller sognedelens indbyggertal er anført i en note.

Hvor en sognedel efter tællingsdagen er sammenlagt med et andet sogn, er dette anført i en note ud fra foreliggende oplysninger ved redaktionens slutning.

#### 1,4 Stavemåder

For bymæssige områder og sogne er for de enkelte lokaliteter benyttet de stavemåder, som er autoriseret af kulturministeriet efter indstilling fra stednavneudvalget. For kommunerne er ligeledes anvendt de af udvalget angivne stavemåder, selv om kommunenavnene ikke hidtil er medtaget i udvalgets stednavnefortegnelser. Der er i alle tilfælde anvendt stavemåden "å" og "ks".

### 2 Personkredsen

#### 2,1 Hele befolkningen

Tællingen omfatter personer, som på tællingsdagen mandag den 9. november 1970 ved døgnets begyndelse i henhold til de herom gældende regler var eller skulle være registreret i en dansk kommunes folkeregister som hjemmehørende i

kommunen, selv om personen ikke på tællingsdagen var til stede i kommunen.

Tællingen omfatter således de jure befolkningen, hvilket vil sige, at den også omfatter søfolk i udenrigsfart med hjemsted i Danmark, danske diplomater (med familie) med ophold i udlandet samt personer bosat i Danmark, men arbejdende i udlandet.

Omvendt omfatter tællingen ikke udlandets diplomater med familie her i landet eller personer med fast bopæl i udlandet (f. eks. Sverige eller Tyskland), men arbejdende her i landet. Befolkningen på Færøerne og i Grønland er omfattet af særskilte tællinger.

#### 2,2 Alder

Befolkningen er opdelt efter alder på tællingsdagen udtrykt i hele år. 0-årige omfatter således personer, der er født i perioden 9. november 1969–8. november 1970 (begge dage inclusive).

#### 2,3 Ægteskabelig stilling

Befolkningen er opdelt efter den civilstand, som personerne har anført på tællingsskemaerne med de tilføjelser eller rettelser, som kommunerne har noteret ud fra oplysninger i folkeregistrene.

### 3 Erhvervsmæssigt beskæftigede

#### 3,1 Personer i erhverv

Som personer i erhverv er optalt de personer, som på tællingsdagen var fyldt 14 år, og som var eller normalt ville være erhvervsmæssigt beskæftiget. En person anses som værende i erhverv, uanset om vedkommende på tællingsdagen var syg, på ferie, på kursus af mindre end 5 måneders varighed, arbejdsløs eller indkaldt. Også personer med midlertidig eller tidsmæssig begrænset beskæftigelse betragtes som værende i erhverv, medmindre det drejer sig om en beskæftigelse af helt underordnet betydning.

Personer, der hjælper ægtefællen i dennes erhverv, er regnet som personer i erhverv, selv om arbejdet eventuelt er ulønnet. Husassistenter, der arbejder uden for bopælen, samt husassistenter i fælleshusholdninger er regnet som personer i erhverv, i modsætning til husassistenter, der bor og arbejder i samme private hjem. Personer under 14 år er i alle tilfælde betragtet som hjemmehørende børn uden erhvervsmæssig beskæftigelse.

#### 3,2 Deltidsbeskæftigelse

Personer i erhverv kan opdeles efter heltidsbeskæftigelse, deltidsbeskæftigelse og uoplyste med hensyn til beskæftigelsesomfang. Ved heltidsbeskæftigelse forstås beskæftigelse af mindst samme varighed som den, der er normal inden for det pågældende erhverv.

Hvor intet andet er nævnt, omfatter personer i erhverv alle 3 nævnte kategorier. I tabellerne er herudover kun meddelt specifikationer for deltidsbeskæftigede, som således alene omfatter personer, der selv på tællingsskemaet har anført sig som deltidsbeskæftigede.

### 3,3 Erhvervs- og fagkode

Ved de erhvervsmæssigt beskæftigedes fordeling på erhvervsgrupper er anvendt en 3-cifret erhvervskode svarende til den, der blev benyttet ved folketællingen 1965. På 2-cifterniveau korresponderer koden med den af FN's statistiske kommission udarbejdede standard-gruppering (International Standard Industrial Classification (ISIC), 1958, Statistical Papers, Series M, No 4, Rev. 1).

Ved opdelingen på fag er anvendt en fagkode bestående af 5 hovedgrupper efter arbejdsstilling og med underopdeling på fag for henholdsvis funktionærer samt faglærte og ufaglærte arbejdere, mens der for selvstændige o.l. samt medhjælpende ægtefæller er underopdelt på erhvervsgrupper.

Gruppen indkaldte er ved erhvervs-kodningen kodet som uoplyst erhverv, hvorimod de ved fag-kodningen er henført til deres sædvanlige fag.

beskæftiget, som husassistent eller som pensionist. Som hjemmeboende studerende regnes også børn, der har egen indtægt i form af legater og lignende, mens studerende med erhvervsmæssig beskæftigelse er regnet som personer i erhverv. Gifte børn, der bor hos forældrene, er dog ikke henført til gruppen børn og hjemmeboende studerende.

### 3,4 Arbejdsstilling

Ved opdelingen af de erhvervsmæssigt beskæftigede efter arbejdsstilling er anvendt følgende 5 hovedgrupper:

*Selvstændige o.l.* omfatter alle personer, der som ejer eller forpagter driver eller med tilsvarende beføjelser bestyrer selvstændige erhvervsvirksomheder m.v. Gruppen omfatter også selvstændige i liberale erhverv og direktører i aktie- og andels-selskaber. Direktører i statens eller kommunernes tjeneste samt filialbestyrere af private erhvervsvirksomheder er derimod regnet som funktionærer.

*Medhjælpende ægtefæller* omfatter personer, som på tællingsskemaet har anført, at de hjælper ægtefællen i dennes erhverv. Det vil normalt være en betingelse, at ægtefællen på samme skema er anført som selvstændig erhvervsdrivende.

*Funktionærer* omfatter både funktionærer og tjenestemænd samt elever og aspiranter m.v. til de pågældende stillingsgrupper. Sondringen mellem funktionær-gruppen og arbejder-grupperne er som hovedregel baseret på de anførte fagbetegnelser. Håndværkere i stat eller kommune er således henført til arbejder-grupperne uanset eventuel tjenestemandsansættelse.

*Faglærte arbejdere* omfatter såvel faglærte arbejdere som lærlinge inden for de fag, hvortil der normalt kræves en lærlinge-uddannelse.

*Ufaglærte arbejdere* omfatter personer med erhvervsmæssig beskæftigelse inden for områder, hvortil der normalt ikke kræves en lærlingeuddannelse. Personer med uoplyst fag er henført til denne gruppe.

### 4,2 Udeboende studerende

Som udeboende studerende regnes alle studerende, der ikke har egen indtægt som erhvervsmæssigt beskæftiget, som husassistent eller som pensionist, og som ikke bor hos forældrene. Som udeboende studerende regnes endvidere gifte studerende uden egen indtægt, som bor hos forældrene. Gifte kvinder uden erhvervsmæssig beskæftigelse er henført til gruppen husmødre, selv om de tillige er studerende.

### 4,3 Pensionister m.v.

Gruppen omfatter alle pensionister samt personer, der lever af underholdsbidrag, socialhjælp og lignende, forudsat at de ikke tillige har erhvervsmæssig beskæftigelse eller er husassistenter. Gifte kvinder uden erhvervsmæssig beskæftigelse er henført til gruppen husmødre, selv om de tillige er pensionister, rentnydere o.l.

### 4,4 Husmødre

Som husmødre regnes gifte kvinder, der bor i samme husstand som manden, og som ikke har erhvervsmæssig beskæftigelse, uanset om de tillige er pensionister, rentnydere o.l. eller studerende. Som husmødre regnes også ikke-gifte kvinder uden erhvervsmæssig beskæftigelse, der på tællingsskemaet er opført som husmor i en husstand, hvor manden har erhvervsmæssig beskæftigelse, samt gifte mænd, der på skemaet er opført som hjemmearbejdende "husmor" eller lignende.

### 4,5 Husassistenter

*Fremmede husassistenter* er husassistenter, der arbejder og bor i samme private husstand. Se endvidere pkt. 7,5.

*Døtre, der er husassistenter*, er døtre, der arbejder som husassistenter hos forældre, eller som angiver at være husassistent uden samtidig at oplyse, om det er hjemme eller hos andre.

Med mindre andet fremgår af sammenhængen, omfatter udtrykket husassistenter ikke de husassistenter, der betragtes som personer i erhverv, nemlig husassistenter, der arbejder uden for bopælen, samt husassistenter i fælleshusholdninger.

## 4 Ikke-erhvervsmæssigt beskæftigede

Personer uden for erhverv er underopdelt i følgende grupper:

### 4,1 Børn og hjemmeboende studerende

Gruppen omfatter alle børn under 14 år (herunder plejebørn, adoptivbørn m.v.) samt i øvrigt børn, der bor hos forældrene, og som ikke har egen indtægt som erhvervsmæssigt

## 5 Uddannelse

Oplysningerne om uddannelse omfatter kun personer, som på tællingsdagen var i aldersgruppen 14–49 år.

### 5,1 Under uddannelse

*Igangværende skoleuddannelse* omfatter de 14–49 årige, som på tællingsdagen var elever i folkeskolen, gymnasiet, på efterskoler, ungdomsskoler eller ikke-erhvervsbetonede højskoler

## Befolkningens fordeling efter erhvervsforhold og uddannelsesforhold

		Hele befolkningen		
		0—13 år	14—49 år	50 år og derover
I erhverv	Ikke under uddannelse			
	Under uddannelse			
Uden for erhverv	Under uddannelse			
	Ikke under uddannelse			

	Personer i erhverv	}	Aktiv befolkning
	Personer under uddannelse		

samt elever på kursus til teknisk forberedelseseksamen, adgangseksamen til høgere læreanstalter, højere forberedelseseksamen og studentereksamen. Som skolesøgende regnes derimod *ikke* elever på skoler og kurser med almen uddannelse ud over studentereksamens-niveau eller uddannelse med direkte erhvervsmæssigt sigte, f.eks. seminarier, universiteter, høgere læreanstalter, musikhøjskole m.v., ligesom gruppen heller ikke omfatter personer, der deltager i kommunal aften-skoleundervisning o.l. eller i forskellige former for efteruddannelse

*Igangværende erhvervsuddannelse* omfatter de 14—49 årige, som på tællingsdagen var i gang med uddannelser af mindst 1/2 års varighed, som har et erhvervsfagligt sigte, og hvis forløb eller indhold er fastlagt gennem love, bekendtgørelser, skoleprogrammer eller lignende. Endvidere er medtaget praktiske uddannelser, der har en fastlagt elevtid af mindst 2 års varighed, og som efter sædvane eller vedtagelse af interesse-rede parter har et bestemt indhold. Derimod er *ikke* medtaget kortvarige specialarbejderkurser og uddannelser, der udelukkende foregår på arbejdspladsen, f.eks. praktisk kontoruddannelse, praktisk handelsuddannelse, praktisk landbrugsuddannelse o.s.v.

*Personer under uddannelse* omfatter i tabel 13 også personer, som på tællingskemaet har anført sig som studerende, elever eller lærlinge uden nærmere angivelse af uddannelsens art.

### 5,2 Afsluttet uddannelse

*Afsluttet skoleuddannelse* angiver den højeste skoleklasse, der er gennemgået, eller den højeste skoleeksamen, der er opnået som skolesøgende (jfr. definitionen for igangværende skoleuddannelse), idet der dog ses bort fra efterskole- og højskoleophold, som ikke har ført til en egentlig skoleeksamen. Den anvendte opdeling i tabel 1 refererer til følgende kategorier:

*7. kl. eller mindre:* 7. klasse, folkeskole, kommuneskole og friskole uden nærmere angivelse, 1. og 2. mellemskoleklasse m.v.

*8. kl. og tilsv.:* 8. klasse, 3. mellemskoleklasse og 1. real.

*9. kl. og tilsv.:* 9. klasse, 4. mellemskoleklasse, mellemskoleeksamen, 2. real og teknisk forberedelseseksamen.

*10. kl. og tilsv.:* 10. klasse, 11. klasse, 1. og 2. gymnasieklasse, realeksamen, pigeskoleeksamen, præliminæreksamen og udvidet teknisk forberedelseseksamen.

*Ud over 10. kl.:* Højere forberedelseseksamen, studentereksamen og adgangseksamen til høgere læreanstalter.

*Uoplyst m.v.:* Uoplyst skoleuddannelse samt uddannelser, der ikke har kunnet placeres. f.eks. visse former for særundervisning og skoleuddannelse i udlandet uden mulighed for indplacering i det danske skolesystem.

## 6 Bopæl — arbejdssted

### 6,1 Aktiv befolkning

Som aktiv befolkning regnes de personer som på tællingsdagen var i erhverv (14 år og derover) og/eller under uddannelse (14—49 år).

### 6,2 Arbejdssted

Ved hjælp af oplysninger om bopæl og arbejdssted (uddannelsessted) er det muligt at belyse den aktive befolknings færden mellem bopæl og arbejdssted (pendling). Oplysningerne om arbejdssted er baseret på den aktive befolknings angivelse på tællingskemaet af arbejdsstedets (uddannelsesstedets) beliggenhed. For personer med flere arbejdssteder samt personer, der både er i erhverv og under uddannelse, er som arbejdssted regnet det sted, hvor de pågældende først mødte på tællingsdagen.

På grundlag af disse oplysninger er i tabel 14 for hver bopælskommune foretaget en opgørelse af den aktive befolknings fordeling efter arbejdssted beliggende henholdsvis i bopælskommunen og i "andre kommuner". Sidstnævnte arbejdsstedskommuner er specificeret og anført i rækkefølge efter antal personer (udpendlere) i de tilfælde, hvor personantallet er på 50 og derover.

Ved opgørelsen af den aktive befolknings fordeling efter arbejdssted er det dog nødvendigt at udskille en gruppe "uden arbejdsstedsoplysninger", for hvem specielle forhold vedrørende bopæl og/eller arbejdssted gør sig gældende.

### 6,3 Uden arbejdsstedsoplysninger

Gruppen omfatter følgende kategorier:

- Personer med midlertidig bopæl på eller ved det angivne arbejdssted,
- Personer på kursus med midlertidig bopæl på eller ved kursusstedet,
- Personer udsendt af arbejdsgiver til midlertidigt arbejdssted,
- Personer med skiftende arbejdssted,
- Indkaldte,
- Søfarende om bord på skib,
- Arbejdsløse uden angivelse af normalt arbejdssted,
- Syge uden angivelse af normalt arbejdssted,
- Personer med uoplyst arbejdssted.

## Befolkningens fordeling efter husstandsforhold og stilling i boligen

Hele befolkningen										
Private husstande									Fælleshusholdninger	Tilmeldte uden fast bopæl
Lejlighedsindehavere og familie				Andre						
Lejlighedsindehavere	Lejlighedsindehaveres ægtefæller	Børn af lejlighedsindehavere og/eller ægtefæller	Slægtninge og familie	Fremmede husassistenter	Medhjælpere	Logerende med kost	Logerende uden kost	Logerende uden nærmere angivelse		

### 7 Stilling i boligen

Personer i private husstande er underopdelt i følgende grupper efter deres stilling i boligen:

#### 7,1 Lejlighedsindehaver

Som lejlighedsindehaver er regnet den af lejlighedens beboere, der på tællingsskemaet er anført som ejer eller lejer af lejligheden. Hvor ingen eller flere er anført som lejlighedsindehaver af samme lejlighed, er normalt blandt beboere som lejlighedsindehaver valgt den ældste med erhvervs-mæssig beskæftigelse, idet opgørelserne som hovedregel er baseret på én lejlighedsindehaver for hver lejlighed. Hvor lejligheder er beboet af ægtepar, er der dog foretaget fordelinger efter køn, alder og erhverv for både manden og hustruen som lejlighedsindehaver (tabel 8).

#### 7,2 Lejlighedsindehavers ægtefælle

Begrebet ægtefælle omfatter også samboende par, herunder ikke-gifte, hvor dette udtrykkeligt fremgår af tællingsskemaet gennem udtryk som f.eks. ægtefælle, forlovet eller samboende.

#### 7,3 Børn af lejlighedsindehaver og/eller dennes ægtefælle

Som børn er regnet alle sønner og døtre uanset alder og ægteskabelig stilling, herunder også plejebørn samt børnebørn (3. generation), hvor barnet (2. generation) ikke selv bor i lejligheden. Som børn er også regnet de børn, der tillige er husassistenter eller medhjælpere hos lejlighedsindehaveren.

#### 7,4 Slægtninge og familie

Begrebet slægtninge og familie omfatter bl. a. forældre til lejlighedsindehaveren eller dennes ægtefælle, svigerbørn, børnebørn, hvis forældre bor i lejligheden, samt børn af slægtninge. Svigerbørn omfatter også samboende ikke-gifte, der udtrykkeligt anfører at være svigerbørn. Som slægtninge og familie regnes også de svigerbørn og slægtninge, der tillige er husassistenter eller medhjælpere hos lejlighedsindehaveren.

#### 7,5 Fremmed husassistent og medhjælper

Gruppen omfatter i tabeller vedrørende stilling i boligen husassistenter og husbestyrerinder i lejlighedsindehaverens

hjem samt medhjælpere i lejlighedsindehaverens eller dennes ægtefælles erhverv. Derimod er husassistenter og medhjælpere, som tillige er lejlighedsindehaverens (eller dennes ægtefælles) børn, svigerbørn eller slægtninge henført til disse grupper. Som følge heraf er antallet af fremmede husassistenter opgjort på grundlag af stilling i boligen lavere end antallet af fremmede husassistenter opgjort blandt personer uden for erhverv (pkt. 4,5).

#### 7,6 Logerende med kost

Gruppen omfatter de logerende, der bortset fra husassistenter og medhjælpere opholder sig i lejligheden som pensionærer o.l. med kost, herunder også ægtefæller og børn til husassistenter og medhjælpere samt øvrige logerende med kost.

#### 7,7 Logerende uden kost

Foruden de direkte anførte logerende uden kost omfatter gruppen også de pågældende logerendes ægtefæller og børn.

#### 7,8 Logerende uden nærmere angivelse

Gruppen omfatter de logerende, som ikke på tællingsskemaet har anført, om de er logerende med eller uden kost, og hvor angivelsen ikke kan udledes på anden måde. Endvidere omfatter gruppen sådanne logerendes ægtefæller og børn.

## 8 Husstandsforhold

### 8,1 Private husstande

Ved opdeling i husstande lægges hovedvægten på, at medlemmerne af en husstand fører fælles husholdning. Som private husstande betragtes således lejlighedsindehavere med den til dem knyttede familie, medhjælp og logerende med kost. Ægtepar betragtes dog altid som selvstændige husstande, uanset om de er i familie med lejlighedsindehaveren eller er medhjælp hos denne. Hjemmевærende gifte børn med ægtefæller, børn m.v. betragtes således som selvstændige husstande, men i de tilfælde, hvor de bor sammen med en enlig lejlighedsindehaver (f.eks. en enke), indgår denne i samme husstand.

Antallet af selvstændige husstande er opgjort som summen af antal lejlighedsindehavere, antal indlogerede ægtepar og antal logerende uden kost, idet indlogerede ægtepar dog ikke er medregnet i de tilfælde, hvor lejlighedsindehaveren er enlig og i familie med ægteparret.

## Lejlighedernes fordeling efter lejeforhold

Samtlige lejligheder						Klubværelser og lignende
Egentlige lejligheder						
Udlejede lejligheder			Lejligheder beboet af ejeren			
Lejligheder med huslejeoplysninger		Lejligheder med blandet erhverv og beboelse	Sommerhuse og lignende	Af ejendommens ejer	Af lejlighedens ejer (ejerlejlighed)	
Med centralvarme	Uden centralvarme					

### 8,2 Fælleshusholdninger

Ved fælleshusholdninger forstås hoteller, pensionater, kollektiver, skibe, kaserner, alderdomshjem, hospitaler, fængsler o.l. Til fælleshusholdninger er henført personer, som på tællingsdagen var tilmeldt folkeregistret som fastboende på fælleshusholdningens adresse, og som ikke fører selvstændig husholdning. Heraf følger, at antallet af personer i fælleshusholdninger ikke er udtryk for, hvor mange personer som normalt opholder sig i fælleshusholdninger. Hospitalspatienter, indkaldte m.fl. er således normalt ikke tilmeldt fælleshusholdninger, ligesom bestyrere o.l. samt personale i øvrigt kun vil være henført til fælleshusholdninger, hvis det af tællingskemaet fremgår, at de ikke har selvstændig bolig og ikke fører egen husholdning. I antallet af fælleshusholdninger indgår ikke kroer, hoteller, vuggestuer m.v., hvis ingen personer er anmeldt at bo de pågældende steder.

### 8,3 Tilmeldte uden fast bopæl

Som tilmeldte uden fast bopæl er regnet de personer, som på tællingsdagen stod opført i kommunens folkeregister uden at have bopæl i den pågældende kommune (f.eks. folkepensionister boende på en institution i en anden kommune eller indkaldte værnepligtige, der ikke er tilmeldt på forældrenes eller egen adresse), eller som stod opført uden en nærmere angivet adresse i kommunen.

## 9 Boligforhold

### 9,1 Lejligheder

Boligtællingen omfatter samtlige lejligheder, som på tællingsdagen var beboet af private husstande. Begrebet lejlighed omfatter såvel egentlige lejligheder som klubværelser o.l. Lejligheder, som var ubeboede på tællingsdagen, er ikke omfattet af boligtællingen, uanset om de på tællingsdagen var udlejet (fremtidig lejer kendt). I forbindelse med boligtællingen blev indsamlet oplysninger om ubeboede lejligheder i flerfamiliehuse, og resultatet af denne undersøgelse vil blive offentliggjort i Statistiske Efterretninger.

### 9,2 Egentlige lejligheder

Ved egentlige lejligheder forstås lejligheder med eget køkken eller egen fast kogeinstallation i værelse eller entre.

### 9,3 Klubværelser o.l.

Som klubværelser o.l. regnes dels *enkeltværelser* uden eget køkken eller fast kogeinstallation, som udlejes direkte af ejendomsadministrationen (ejeren), dels *klubværelser*, udlejet med adgang til fælles køkken, som ikke samtidig benyttes af ejeren.

I klublejligheder, d.v.s. lejligheder opdelt i klubværelser, regnes hvert enkelt lejemål således for en lejlighed. Kollegieværelser o.l. regnes for klubværelser, når beboerne ikke er logerende med kost.

### 9,4 Husets art

*Landbrugsejendomme* er stuehuse til ejendomme, fra hvilke der drives landbrug.

*Enfamiliehuse* er huse (bortset fra landbrugsejendomme) indeholdende én lejlighed, der fra kælder til tag er adskilt fra andre lejligheder, uanset om huset er fritbeliggende eller sammenbygget med andre huse (som rækkehuse, kædehuse o.l.).

*Tofamiliehuse* er huse indeholdende 2 lejligheder

*Etageejendomme m.v.* omfatter såvel alm. beboelsesejendomme med 3 eller flere lejligheder som erhvervsejendomme og institutioner (fabrik, hospital m.v.).

*Sommerhuse o.l.* er foruden sommerhuse kolonihavehuse, barakker, beboelsesvogne, husbåde m.v., som efter deres indretning normalt kun er beregnet til midlertidig beboelse, men som på tællingsdagen var beboet af personer tilmeldt folkeregistret på den pågældende adresse.

### 9,5 Antal værelser

I antallet af værelser indgår samtlige værelser, der benyttes til beboelse, herunder også pigeværelser, kamre, kvistværelser o.l., selv om de er beliggende andet sted i bygningen, i tilbygninger eller udhuse, samt værelser, der er udlejet til indlogerede enkeltpersoner eller familier. Som beboede værelser er også medregnet kælderværelser, der er indrettet til beboelse, samt værelser, der anvendes både til beboelse og til erhvervsformål. Derimod er ikke medregnet køkkener, pulterkamre o.l. og ej heller værelser, der udelukkende anvendes til erhverv (f. eks. butik, kontor, værksted, systue, klinik, lager o.l.).

### 9,6 Lejeforhold

*Ejerlejligheder* er i de ejendomme, som ved tinglysning er opdelt i ejerlejligheder, kun de lejligheder, som på tællingsdagen var beboet af lejlighedens ejer. Ved tidl. boligtællinger er anvendt betegnelsen "ejerlejligheder" for de lejligheder, som i flerfamiliehuse var beboet af ejeren selv. Disse lejligheder er i boligtællingen 1970 benævnt "lejligheder beboet af ejendommens ejer".

*Fribolig o.l.* omfatter tjenesteboliger, der er tillagt tjenestemænd m.fl., boliger i stiftelser o.l., for så vidt de uddeles som

friboliger eller udlejes til modereret leje, samt boliger for viceværter, for hvem lejen er nedsat som vederlag for arbejdet.

*Udlejede lejligheder* omfatter alle udlejede egentlige lejligheder uanset husets art, herunder også udlejede ejerlejligheder og enfamiliehuse samt aktie- og andelslejligheder.

*Almennyttig boligvirksomhed* omfatter alene de boligforeninger og sociale boligselskaber, der af boligministeriet er godkendt som almennyttige.

### 9,7 Husleje

Oplysninger om husleje omfatter alle udlejede lejligheder med undtagelse af dels lejligheder med blandet erhverv og beboelse (d.v.s. lejligheder med værelser, der udelukkende anvendes til erhverv), dels lejligheder i sommerhuse o.l.

Som husleje er regnet den egentlige husleje, hvilket vil sige lejen uden betaling for varme, garage og andre særlige ydelser. Eventuel boligsikring (huslejetilskud) er ikke fradraget i

lejen. Lejeløbet er den månedlige leje for november måned 1970, idet eventuel kvartals- eller årsleje er omregnet til månedlig leje.

### 9,8 Installationsforhold

Som lejligheder med *centralvarme* er optalt de lejligheder, der opvarmes ved hjælp af enten radiatorer (herunder faste el- og gasvarmeanlæg), varmeelementer i væg, loft, gulv m.v. eller anlæg med varmluftscirkulation.

Til *flyttelige ovne* er henregnet transportable el-, gas- eller petroleumsovne.

*Fjernvarme* er anført som opvarmningsmiddel i de tilfælde, hvor varmen leveres fra offentlige værker eller andre selvstændige varmecentraler uden for ejendommen (bebyggelsen).

Oplysningerne om *toiletafløb* må tages med forbehold, idet det under revisionen af tællingsmaterialet har vist sig, at opdelingen på afløb henholdsvis til offentlig kloakledning og til septictank eller lignende er blevet forskelligt udfyldt uden mulighed for efterfølgende korrektion i tilfælde, hvor afløbet sker via septictank til offentlig kloakledning.

## 16 - Tabel 1 - Roskilde amt 1970

Tabel 1. Hele befolkningen fordelt efter alder, køn og skoleuddannelse

Lb nr	Hele befolkningen																
	0-6 år		7-14 år		15-19 år		20-24 år		25-29 år		30-34 år		35-39 år		40-49 år		
	Mænd	Kvinder	Mænd	Kvinder	Mænd	Kvinder	Mænd	Kvinder	Mænd	Kvinder	Mænd	Kvinder	Mænd	Kvinder	Mænd	Kvinder	
	1	2	3	4	5	6	7	8	9	10	11	12	13	14	15	16	
01	ROSكيلDE AMTSKOMMUNE	10886	10020	10093	9596	5368	4917	6254	6519	7920	7674	6711	6022	5563	4824	9056	8239
02	BYMÆSSIGE OMRÅDER I ALT	9418	8625	8110	7720	4152	3942	5145	5756	6894	6834	5841	5219	4683	4002	7202	6597
03	BRAMSNÆS KOMMUNE	276	247	325	290	182	133	155	150	187	148	136	127	115	139	303	300
04	GERSHØJ SOGN	5	12	13	18	12	7	6	6	9	5	2	6	3	8	17	11
05	HYLLINGE SOGN	83	63	98	98	56	38	36	39	46	41	38	35	38	41	88	77
06	LYNDBY SOGN	36	24	37	33	25	20	27	20	25	13	17	22	13	17	43	47
07	RYE SOGN	76	84	94	81	42	36	37	41	53	46	40	39	32	43	79	87
08	SØNNERUP SOGN	43	26	36	26	17	12	18	16	22	15	13	16	19	13	38	31
09	SÆBY SOGN	33	38	47	34	30	20	31	28	32	28	26	9	10	17	38	47
10	BYMÆSSIGE OMRÅDER I ALT	131	119	110	122	70	51	56	72	100	80	63	54	36	55	119	103
11	EJBY BY	53	50	35	41	16	16	17	24	39	34	27	20	12	18	34	32
12	GERSHØJ BY	12	18	14	18	10	6	6	8	13	10	7	7	3	9	18	11
13	KIRKE HYLLINGE BY	49	40	46	51	32	18	24	29	34	28	21	15	15	19	48	47
14	LYNDBY BY	17	11	15	12	12	11	9	11	14	8	8	12	6	9	19	13
15	GREVE KOMMUNE	1913	1655	1473	1534	700	654	739	702	1214	1416	1332	1158	1052	824	1354	1096
16	GREVE SOGN	550	406	424	397	218	208	266	224	333	374	380	324	253	193	400	348
17	* KARLSLUNDE SOGN	479	421	406	445	195	168	178	182	316	352	329	311	309	258	380	313
18	KILDEBRØNDE SOGN	671	620	467	505	214	207	213	211	414	510	469	402	377	292	434	338
19	TUNE SOGN	213	208	176	187	73	71	82	85	151	180	154	121	113	81	140	97
20	BYMÆSSIGE OMRÅDER I ALT	1854	1613	1395	1478	627	601	651	656	1170	1382	1292	1135	1021	792	1260	1023
21	GREVE BY	39	37	36	42	33	22	24	13	17	25	28	19	12	18	51	30
22	HUNDIGE, GREVE OG MOSEDE STRAND BYER	1191	996	860	864	369	367	412	400	728	880	827	721	629	464	767	653
23	KARLSLUNDE BY	53	49	65	77	42	43	36	32	37	34	34	30	43	44	60	54
24	KARLSLUNDE STRAND BY	362	324	283	312	120	96	106	123	232	269	261	248	226	181	252	200
25	KILDEBRØNDE BY	15	14	9	13	15	18	16	16	20	7	4	3	8	11	20	16
26	TUNE BY	194	193	142	170	48	55	57	72	136	167	138	114	103	74	110	70
27	GUNDSØ KOMMUNE	500	451	462	451	180	150	176	164	285	351	336	306	294	218	348	274
28	GUNDSØMAGLE SOGN	93	71	111	77	51	40	31	39	68	74	58	51	55	35	68	67
29	HVEDSTRUP SOGN	45	30	47	39	18	17	14	16	20	23	28	30	29	18	34	20
30	JYLLINGE SOGN	198	210	150	187	54	47	65	63	119	154	146	133	130	91	129	105
31	KIRKERUP SOGN	47	32	48	48	27	14	30	16	18	20	24	20	22	21	37	29
32	AGERUP SOGN	117	108	106	100	30	32	36	30	60	80	80	72	58	53	80	53
33	BYMÆSSIGE OMRÅDER I ALT	386	335	301	295	92	94	94	108	206	277	253	235	213	156	212	176
34	GUNDSØMAGLE BY	78	53	61	49	28	23	21	28	51	63	48	44	41	25	45	44
35	HERRINGLØSE BY	37	18	29	25	7	14	10	11	9	14	21	20	14	11	20	14
36	JYLLINGE BY	179	191	135	157	43	40	50	52	110	145	132	117	113	82	102	86
37	AGERUP BY	92	73	76	64	14	17	13	17	36	55	52	54	45	38	45	32
38	HVALSØ KOMMUNE	358	328	304	330	163	154	192	189	222	208	201	171	149	124	265	238
39	HVALSØ SOGN	165	154	138	147	74	76	94	97	100	90	97	77	80	57	119	106
40	KISSERUP SOGN	13	8	19	19	12	8	6	5	8	7	7	8	11	6	15	23
41	SÆRLØSE SOGN	46	44	31	30	20	25	30	28	36	30	22	21	13	16	40	40
42	* SÆBY SOGN	134	122	116	134	57	45	62	59	78	81	75	65	45	45	91	69
43	BYMÆSSIGE OMRÅDER I ALT	220	210	180	191	88	86	117	119	133	136	135	106	94	73	126	124
44	HVALSØ BY	136	133	113	117	62	60	82	82	82	79	80	65	68	50	87	90
45	KIRKE SÆBY BY	68	56	51	55	17	16	21	30	43	44	41	32	20	15	29	23
46	TORKILSTRUP BY	16	21	16	19	9	10	14	7	8	13	14	9	6	8	10	11
47	KØGE KOMMUNE	2089	1924	1958	1778	1032	967	1285	1358	1634	1440	1269	1127	984	888	1786	1680
48	HERFØLGE SOGN	398	365	402	342	206	191	207	204	300	300	282	219	182	176	341	291
49	HØJELSE SOGN	251	237	287	229	133	138	150	141	203	157	175	167	140	124	235	219
50	KØGE SOGN	1151	1081	962	930	552	521	751	850	868	770	608	556	496	459	952	932
51	LELLINGE SOGN	29	33	36	48	27	20	39	20	28	21	22	27	24	16	48	50
52	SØDDER SOGN	69	52	102	85	39	33	34	37	64	43	40	37	39	37	76	71
53	ØLSEMAGLE SOGN	191	156	169	144	75	64	104	106	171	149	142	121	103	76	134	117
54	BYMÆSSIGE OMRÅDER I ALT	1911	1753	1649	1534	875	826	1131	1264	1484	1327	1148	1019	860	763	1510	1436
55	* ALGESTRUP OG TUREBY BYER, DEL AF	34	26	36	45	15	16	13	25	33	19	22	22	18	14	36	32
56	HERFØLGE BY	134	144	143	119	71	78	73	89	108	106	100	76	56	61	113	96
57	KØGE BY	1338	1229	1080	1049	604	562	812	932	1007	916	725	646	562	518	1046	1011
58	LELLINGE BY	15	17	13	19	16	10	25	8	14	12	15	12	10	6	25	25
59	LILLE SKENSVED BY	69	47	74	43	32	25	27	26	39	35	41	44	27	21	48	50
60	VEDSKØLLE BY	9	7	10	11	10	5	8	7	7	3	9	7	7	7	16	12
61	* ØLBY LYNØG BY	312	283	293	248	127	130	173	184	276	236	236	212	180	136	226	210

\* Se noter side 80.



Hele befolkningen										14-49 årige										Lb. nr.	
50-59 år		60-64 år		65 år og derover		I alt	Mænd	Kvinder	Gifte kvinder	Ikke-skolesøgende efter antal fuldførte skoleår							Skolesøgende efter alder				
Mænd	Kvinder	Mænd	Kvinder	Mænd	Kvinder					I alt	Uoplyst m v.	7 år	8 år	9 år	10 år	11 år og derov.	I alt	14-15 år	16-17 år		18 år og derov.
17	18	19	20	21	22	23	24	25	26	27	28	29	30	31	32	33	34	35	36		37
7209	7059	2977	3006	6051	7235	153199	78088	75111	37453	74840	9594	30792	7092	8142	15095	4125	6468	3954	1714	800	01
5418	5521	2230	2349	4559	5928	126145	63652	62493	30849	62844	7143	24969	6269	7235	13577	3651	5178	3115	1381	682	02
252	239	109	116	277	284	4490	2317	2173	1083	1957	240	1123	131	137	253	73	206	142	43	21	03
16	11	13	7	12	17	216	108	108	56	84	7	44	9	5	15	4	13	8	4	1	04
50	47	23	29	77	71	1212	633	579	290	541	66	314	35	42	62	22	57	40	9	8	05
39	50	20	20	58	61	667	340	327	158	269	52	137	16	17	39	8	28	19	6	3	06
68	70	27	25	64	93	1257	612	645	298	548	53	313	42	47	76	17	49	35	10	4	07
32	30	11	13	18	17	482	267	215	118	218	13	150	11	14	20	10	23	16	4	3	08
47	31	15	22	48	25	656	357	299	163	297	49	165	18	12	41	12	36	24	10	2	09
83	79	37	33	110	117	1800	915	885	449	814	104	430	60	67	117	36	75	53	13	9	10
23	14	10	6	21	28	570	287	283	138	277	19	159	20	29	42	8	23	18	3	2	11
18	12	9	7	13	16	245	123	122	65	101	12	58	11	5	12	3	12	9	3	3	12
24	27	8	14	38	41	668	339	329	169	316	42	165	21	26	40	22	25	18	2	5	13
18	26	10	6	38	32	317	166	151	77	120	31	48	8	7	23	3	15	8	5	2	14
815	753	268	216	408	412	21688	11268	10420	5579	11611	1493	3588	1254	1581	3035	660	921	557	249	115	15
278	276	89	62	154	168	6325	3345	2980	1618	3329	545	928	354	440	872	190	274	148	87	39	16
225	197	75	72	112	119	5842	3004	2838	1524	3117	378	913	337	412	893	184	253	163	65	25	17
235	209	73	58	93	83	7095	3660	3435	1824	3866	399	1221	411	569	1043	223	312	191	81	40	18
77	71	31	24	49	42	2426	1259	1167	613	1299	171	526	152	160	227	63	82	55	16	11	19
739	696	246	190	357	381	20559	10612	9947	5313	11026	1344	3357	1196	1536	2956	637	860	521	233	106	20
32	38	18	13	57	70	674	347	327	157	280	62	107	24	26	48	13	23	17	6	21	
467	443	142	97	146	155	12578	6538	6040	3267	6835	810	1984	740	990	1896	415	550	313	163	74	22
52	40	23	16	47	61	972	492	480	226	452	29	222	43	53	90	15	54	33	17	4	23
121	108	30	42	50	41	3987	2043	1944	1063	2203	279	540	240	308	698	138	160	105	39	16	24
17	19	13	7	21	20	302	158	144	72	147	44	55	12	13	22	1	11	8	3	3	25
50	48	20	15	36	34	2046	1034	1012	528	1109	120	449	137	146	202	55	62	45	8	9	26
250	204	84	72	227	205	5988	3142	2846	1524	2933	205	1275	259	317	653	224	233	142	62	29	27
52	33	23	17	49	52	1215	659	556	307	600	53	310	50	65	97	25	60	38	16	6	28
41	29	10	11	18	27	564	304	260	135	255	15	121	32	21	48	18	23	17	5	1	29
83	76	23	25	80	68	2336	1177	1159	620	1184	75	407	115	145	332	110	82	49	21	12	30
32	36	15	9	47	24	616	347	269	146	263	16	153	15	17	46	16	21	12	7	2	31
42	30	13	10	33	34	1257	655	602	316	631	46	284	47	69	130	55	47	26	13	8	32
134	105	45	32	125	135	4009	2061	1948	1050	2018	111	804	198	236	502	167	151	98	35	18	33
27	19	16	5	28	39	836	444	392	226	439	27	214	42	55	83	18	31	22	7	2	34
24	15	7	5	11	17	353	189	164	84	157	8	69	22	16	31	11	16	13	2	1	35
61	59	16	18	68	57	2013	1009	1004	538	1024	62	333	100	121	301	107	73	42	20	11	36
22	12	6	4	18	22	807	419	388	202	398	14	188	34	44	87	31	31	21	6	4	37
244	246	118	109	234	240	4787	2450	2337	1162	2162	156	1195	188	206	324	93	197	139	44	14	38
108	110	52	48	105	117	2211	1132	1079	523	1012	84	503	95	101	188	41	91	67	17	7	39
21	12	4	4	16	10	242	132	110	58	110	6	70	2	9	18	5	10	6	3	1	40
39	43	24	17	31	32	658	332	326	165	306	9	164	30	39	42	22	21	10	10	1	41
76	81	38	40	82	81	1676	854	822	416	734	57	458	61	57	76	25	75	56	14	5	42
123	131	64	65	129	127	2777	1409	1368	674	1281	87	684	123	127	213	47	106	80	17	9	43
92	89	39	42	87	95	1830	928	902	437	845	59	413	86	91	163	33	73	56	11	6	44
24	37	18	12	31	26	709	363	346	180	321	15	202	25	26	39	14	25	18	4	3	45
7	5	7	11	11	6	238	118	120	57	115	13	69	12	10	11	8	8	6	2	4	46
1577	1557	651	677	1295	1596	30552	15560	14992	7598	14726	2199	6800	1329	1472	2373	553	1140	745	290	105	47
289	265	104	102	250	248	5664	2961	2703	1440	2766	259	1527	224	232	431	93	213	146	43	24	48
228	195	79	71	141	153	3853	2022	1831	957	1877	317	888	165	169	275	63	174	122	38	14	49
837	899	371	420	729	1030	16725	8277	8448	4056	7900	1326	3243	774	886	1347	324	615	377	180	58	50
48	42	29	21	38	37	703	368	335	189	328	94	141	19	19	40	15	27	22	5	5	51
77	71	26	32	68	62	1194	634	560	314	539	84	309	26	35	72	13	30	22	6	2	52
98	85	42	31	69	66	2413	1298	1115	642	1316	119	692	121	131	208	45	81	56	18	7	53
1305	1345	555	597	1117	1429	26838	13545	13293	6684	13024	1932	5820	1238	1367	2171	496	967	624	256	87	54
30	35	12	14	32	33	562	281	281	153	258	31	140	12	15	54	6	15	11	3	1	55
90	100	36	34	109	127	2063	1033	1030	501	980	98	538	87	69	161	27	74	51	15	8	56
913	970	398	447	778	1065	18608	9263	9345	4570	8894	1377	3750	866	998	1538	365	669	415	192	62	57
24	22	12	12	23	24	359	192	167	94	173	48	78	15	9	14	9	12	9	3	5	58
40	36	26	17	49	71	887	472	415	216	393	91	170	27	33	61	11	39	27	7	5	59
11	12	8	11	22	21	213	117	96	62	85	13	53	5	7	5	2	9	5	3	1	60
197	170	63	62	104	88	4146	2187	1959	1088	2241	274	1091	226	236	338	76	149	106	33	10	61

## 18 - Tabel 1 - Roskilde amt 1970

Tabel 1. Hele befolkningen fordelt efter alder, køn og skoleuddannelse

Lb nr		Hele befolkningen															
		0-6 år		7-14 år		15-19 år		20-24 år		25-29 år		30-34 år		35-39 år		40-49 år	
		Mænd	Kvinder	Mænd	Kvinder	Mænd	Kvinder	Mænd	Kvinder	Mænd	Kvinder	Mænd	Kvinder	Mænd	Kvinder	Mænd	Kvinder
		1	2	3	4	5	6	7	8	9	10	11	12	13	14	15	16
01	LEJRE KOMMUNE	397	436	435	434	254	221	241	211	307	291	255	227	209	211	385	341
02	ALLERSLEV SOGN	68	69	64	68	34	42	38	27	40	44	43	34	28	31	59	65
03	GEVNINGE SOGN	61	78	75	81	26	30	47	39	62	55	49	51	30	31	57	45
04	GLIM SOGN	51	70	64	68	35	35	45	38	54	42	32	35	33	31	56	48
05	HERSLEV SOGN	29	33	42	52	23	16	25	21	30	23	21	17	20	18	36	40
06	KORNERUP SOGN	16	11	19	15	19	8	9	3	5	4	10	12	10	10	19	18
07	OSTED SOGN	143	144	142	129	90	77	64	74	99	105	89	65	75	75	119	99
08	RORUP SOGN	29	31	29	21	27	13	13	9	17	18	11	13	13	15	39	26
09	BYMÆSSIGE OMRÅDER I ALT	255	286	238	228	123	101	122	138	200	202	181	139	117	125	190	160
10	GEVNINGE BY	48	58	49	53	16	18	37	33	50	49	37	39	24	19	35	29
11	HERSLEV BY	18	16	13	23	7	5	6	10	12	9	12	9	10	9	9	9
12	LEJRE BY	51	69	54	46	33	20	25	21	32	38	37	27	20	27	48	42
13	* OSTED BY	113	113	105	85	60	48	41	53	78	81	76	52	55	60	85	66
14	ØM BY	25	30	17	21	7	10	13	21	28	25	19	12	8	10	13	14
15	RAMSØ KOMMUNE	454	404	435	396	215	184	224	218	298	296	268	225	218	168	340	310
16	DÅSTRUP SOGN	94	83	88	101	49	33	38	32	58	59	55	51	41	40	81	68
17	GADSTRUP SOGN	110	89	80	80	38	32	49	64	81	72	70	47	52	29	66	71
18	* SNOLDELEV SOGN	69	63	89	74	42	38	35	33	52	48	45	34	32	35	64	55
19	SYV SOGN	162	152	155	115	76	71	87	80	95	106	86	86	78	54	100	88
20	ØRSTED SOGN	19	17	23	26	10	10	15	9	12	11	12	7	15	10	29	28
21	BYMÆSSIGE OMRÅDER I ALT	306	260	242	214	102	97	124	138	193	207	170	135	125	101	180	155
22	DÅSTRUP BY	40	38	32	26	10	10	7	10	25	26	27	22	16	15	25	20
23	GADSTRUP BY	98	73	80	75	30	20	31	49	67	70	55	37	44	30	54	55
24	SNOLDELEV BY	22	18	20	24	12	7	13	10	20	17	13	9	7	10	22	19
25	VIBY BY	146	131	110	89	50	60	73	69	81	94	75	67	58	46	79	61
26	ROSKILDE KOMMUNE	3321	3102	3047	2850	1751	1677	2381	2719	2683	2485	1936	1820	1684	1519	2842	2749
27	* DOMSOGN, DEL AF	1224	1152	1035	944	651	690	1113	1281	1159	969	687	606	570	500	1040	1026
28	* FLØNG SOGN, DEL AF	3	3	2	4	4	1	2	4	2	2	3	1	2	1	4	4
29	HIMMELEV SOGN	330	289	393	318	165	160	128	111	155	159	207	223	255	215	303	246
30	* ROSKILDE VOR FRUE SOGN, DEL AF	74	66	77	78	47	26	54	39	63	45	51	52	45	36	73	57
31	SKT. JØRGENSBJERG SOGN	545	523	624	617	410	362	519	516	440	378	270	313	301	312	619	682
32	SVOGERSLEV SOGN	259	251	190	167	70	53	61	94	192	226	203	162	121	96	141	109
33	SØNDRE SOGN	794	745	649	629	348	344	449	623	604	640	471	412	342	324	591	554
34	VINDINGE SOGN	92	73	77	93	56	41	55	51	68	66	44	51	48	35	71	71
35	BYMÆSSIGE OMRÅDER I ALT	3255	3036	2973	2769	1690	1629	2316	2678	2621	2445	1899	1793	1640	1474	2759	2677
36	ROSKILDE BY	2800	2639	2625	2479	1556	1526	2189	2512	2327	2102	1579	1502	1417	1314	2511	2477
37	SVOGERSLEV BY VEDDELEV	254	244	181	156	67	47	58	92	186	222	201	161	116	87	132	102
38	OG VEDDELEV STRAND BYER	87	66	75	36	17	25	18	14	28	44	51	49	48	36	48	34
39	VINDINGE BY	77	51	51	61	30	18	31	37	50	52	37	45	34	21	39	36
40	VOR FRUE BY	37	36	41	37	20	13	20	23	30	25	31	36	25	16	29	28
41	SKOVBO KOMMUNE	455	416	539	506	290	254	279	210	281	274	260	231	222	232	454	377
42	BJÆVERSKOV SOGN	105	89	101	96	69	59	70	48	67	56	50	44	39	48	109	81
43	BORUP SOGN	146	132	147	137	70	72	77	68	83	89	83	76	75	61	122	109
44	EJBY SOGN	77	68	113	91	57	46	38	41	47	58	52	34	40	38	71	56
45	GØRSLEV SOGN	58	47	70	64	38	33	32	25	35	28	26	31	29	34	56	48
46	KIMMERSLEV SOGN	16	18	24	28	9	7	9	7	13	9	13	13	8	9	23	19
47	LIDEMARK SOGN	13	18	25	30	9	11	17	3	11	14	11	10	11	10	20	23
48	NØRRE DALBY SOGN	20	25	29	33	18	11	17	10	16	9	13	12	10	17	35	24
49	VOLLERSLEV SOGN	20	19	30	27	20	15	19	8	9	11	12	11	10	15	18	17
50	BYMÆSSIGE OMRÅDER I ALT	190	184	199	163	95	93	109	101	135	121	115	101	85	85	172	147
51	BJÆVERSKOV BY	44	35	39	27	22	17	29	20	39	25	22	21	16	20	37	25
52	BORUP BY	113	109	114	102	51	55	57	60	69	66	68	64	56	47	95	87
53	EJBY BY	22	33	28	19	12	11	12	15	18	22	21	12	9	10	23	17
54	GØRSLEV BY	11	7	18	15	10	10	11	6	9	8	4	4	4	8	17	18
55	SOLRØD KOMMUNE	696	674	613	589	326	287	348	385	516	517	460	379	391	304	523	481
56	HAVDRUP SOGN	158	152	152	127	106	70	71	65	115	113	105	84	95	75	125	111
57	JERSIE SOGN	166	167	172	144	71	55	72	106	129	130	117	95	103	71	117	102
58	* KARLSTRUP SOGN, DEL AF	28	24	27	23	26	22	33	25	20	10	23	19	14	12	35	45
59	SKENSVED SOGN	10	19	20	29	15	11	9	10	9	9	7	7	13	8	21	16
60	SOLRØD SOGN	334	312	242	266	108	129	163	179	243	255	208	174	166	138	225	207
61	BYMÆSSIGE OMRÅDER I ALT	639	613	542	501	268	238	299	343	477	483	422	347	352	272	444	405
62	HAVDRUP BY	143	134	133	106	91	57	62	56	103	105	95	78	83	61	103	98
63	JERSIE BY	30	33	31	25	16	12	15	21	16	20	20	18	20	12	19	18
64	KARLSTRUP STRAND BY	7	13	9	8	7	11	13	12	9	3	14	8	4	5	18	18
65	SOLRØD BY SOLRØD	28	36	25	31	14	17	11	9	24	28	19	14	14	12	28	26
66	OG JERSIE STRAND BYER	431	397	344	331	140	141	198	245	325	327	274	229	231	182	276	245

\* Se noter side 80.

Hele befolkningen										14-49 årige										Lb. nr.	
50-59 år		60-64 år		65 år og derover		I alt	Mænd	Kvinder	Gifte kvinder	Ikke-skolesøgende efter antal fuldførte skoleår							Skolesøgende efter alder				
Mænd	Kvinder	Mænd	Kvinder	Mænd	Kvinder					I alt	Uoplyst m.v	7 år	8 år	9 år	10 år	11 år og derover	I alt	14-15 år	16-17 år		18 år og derover
17	18	19	20	21	22	23	24	25	26	27	28	29	30	31	32	33	34	35	36		37
311	307	145	140	317	300	6375	3256	3119	1603	2979	305	1441	253	293	510	177	286	188	69	29	01
55	57	30	22	47	52	1017	506	511	252	458	31	207	36	54	96	34	48	31	10	7	02
37	35	22	22	42	39	1014	508	506	262	500	55	225	41	49	95	35	40	27	8	5	03
48	52	24	28	49	31	969	491	478	254	460	64	222	41	42	77	14	38	26	8	4	04
43	38	16	17	39	36	635	324	311	159	278	15	158	19	24	39	23	26	18	7	1	05
9	12	8	5	19	16	257	143	114	67	118	9	56	14	13	18	8	13	7	4	2	06
98	90	35	38	106	112	2068	1060	1008	507	964	106	467	85	95	162	49	100	63	27	10	07
21	23	10	8	15	14	415	224	191	102	201	25	106	17	16	23	14	21	16	5		08
138	141	61	71	176	178	3570	1801	1769	921	1709	170	778	151	180	329	101	149	100	32	17	09
23	24	13	15	32	31	732	364	368	197	371	39	161	36	40	71	24	25	19	3	3	10
14	11	5	4	17	17	245	123	122	60	101	4	60	7	7	18	5	13	10	3		11
37	40	18	19	36	37	777	391	386	204	356	29	157	21	45	73	31	29	21	5	3	12
57	58	19	26	77	82	1490	766	724	370	709	65	334	67	71	134	38	69	43	18	8	13
7	8	6	7	14	11	326	157	169	90	172	33	66	20	17	33	3	13	7	3	3	14
268	236	98	111	278	257	5901	3096	2805	1472	2796	417	1411	191	244	434	99	252	147	73	32	15
55	48	18	17	53	52	1214	630	584	306	569	83	302	39	51	69	25	51	30	14	7	16
47	44	14	22	56	40	1253	663	590	320	642	94	321	47	54	104	22	39	16	17	6	17
71	51	25	29	54	61	1099	578	521	282	475	79	232	26	37	91	10	61	37	15	9	18
73	75	31	29	77	66	1942	1020	922	463	950	140	466	69	90	152	33	88	57	21	10	19
22	18	10	14	38	38	393	205	188	101	160	21	90	10	12	18	9	13	7	6		20
110	113	43	46	112	111	3284	1707	1577	807	1633	223	776	128	160	290	56	137	81	40	16	21
7	7	2	2	4	3	374	195	179	96	206	31	85	19	27	32	12	11	7	3	1	22
35	29	11	16	34	31	1024	539	485	253	516	71	243	40	49	94	19	37	21	12	4	23
23	17	5	5	18	26	337	175	162	85	149	18	73	13	11	33	1	14	5	6	3	24
45	60	25	23	56	51	1549	798	751	373	762	103	375	56	73	131	24	75	48	19	8	25
2296	2429	963	1105	1963	2867	50189	24867	25322	11596	24696	2037	9870	2551	2803	5656	1779	2257	1251	631	375	26
935	1017	429	520	953	1549	20050	9796	10254	4452	9732	896	3700	1029	1128	2240	739	796	412	227	157	27
3	2	2	1	2	1	53	29	24	11	27	4	12	1	3	5	2	4	3	1		28
158	130	58	63	103	118	4287	2255	2032	1022	2119	140	639	160	208	620	352	276	134	75	67	29
72	73	33	18	52	46	1177	641	536	301	558	54	310	52	36	82	24	52	33	12	7	30
565	660	241	269	438	651	10255	4972	5283	2363	4784	445	2025	515	570	969	260	508	296	146	66	31
69	49	20	26	39	36	2634	1365	1269	697	1463	72	502	142	164	439	144	91	54	21	16	32
423	432	158	191	331	423	10477	5160	5317	2429	5392	395	2341	588	638	1185	245	472	278	135	59	33
71	66	22	17	45	43	1256	649	607	321	621	31	341	64	56	116	13	58	41	14	3	34
2203	2347	921	1081	1909	2836	48951	24186	24765	11298	24115	1969	9552	2499	2764	5580	1751	2192	1209	613	370	35
2049	2215	872	1023	1804	2730	44248	21729	22519	10061	21621	1858	8583	2253	2498	4885	1544	2017	1098	576	343	36
60	44	18	26	34	33	2521	1307	1214	669	1408	62	475	137	160	433	141	86	50	20	16	37
32	27	9	13	21	18	796	434	362	203	393	13	122	39	45	128	46	30	18	8	4	38
33	35	12	9	22	27	808	416	392	211	412	13	232	38	40	81	8	31	23	6	2	39
29	26	10	10	28	28	578	300	278	154	281	23	140	32	21	53	12	28	20	3	5	40
409	357	184	161	387	371	7149	3760	3389	1746	3159	1081	1057	212	250	444	115	344	225	90	29	41
73	64	38	26	68	65	1465	789	676	353	687	226	247	48	51	95	20	77	49	20	8	42
119	116	40	41	111	121	2095	1073	1022	511	932	242	323	65	84	174	44	89	53	25	11	43
63	66	30	32	77	64	1259	665	594	317	531	169	185	35	47	73	22	73	48	21	4	44
58	35	18	21	53	51	890	473	417	216	389	151	119	26	27	47	19	41	26	14	1	45
14	20	13	4	11	14	301	153	148	75	134	58	26	10	12	21	7	14	10	2	2	46
27	12	10	10	22	17	334	176	158	84	144	84	44	5	5	6		11	7	2		47
30	26	17	14	25	25	436	230	206	104	185	81	55	13	15	18	3	21	18	3		48
25	18	18	13	20	14	369	201	168	86	157	70	58	10	9	10		18	14	3		49
125	113	52	57	136	173	2751	1413	1338	673	1295	356	450	87	117	217	68	107	65	30	12	50
23	22	11	10	26	34	564	308	256	140	279	74	103	22	24	44	12	21	10	8	3	51
76	67	28	33	77	97	1591	804	787	382	738	191	245	51	70	139	42	64	39	17	8	52
11	14	6	8	20	24	367	182	185	97	173	55	77	4	15	16	6	13	9	3	1	53
15	10	7	6	13	18	229	119	110	54	105	36	25	10	8	18	8	9	7	2		54
366	323	147	123	252	280	8980	4638	4342	2266	4680	565	1907	452	560	945	251	370	237	99	34	55
87	81	32	34	87	106	2151	1133	1018	537	1076	143	528	64	96	206	39	87	64	14	9	56
94	84	39	30	53	45	2162	1133	1029	548	1115	159	432	114	135	216	59	95	62	25	8	57
43	32	15	7	21	20	524	285	239	138	265	55	86	30	28	48	18	24	14	6	4	58
17	12	6	6	18	17	289	145	144	66	125	34	44	9	11	20	7	14	8	6		59
125	114	55	46	73	92	3854	1942	1912	977	2099	174	817	235	290	455	128	150	89	48	13	60
298	263	117	103	184	209	7819	4042	3777	1994	4158	432	1711	415	515	859	226	307	198	82	27	61
71	65	28	28	59	74	1833	971	862	471	945	101	488	57	84	178	37	71	51	12	8	62
18	21	8	7	18	13	411	211	200	103	194	21	104	17	14	30	8	19	12	5	2	63
22	13	7	4	6	6	217	116	101	58	112	25	30	16	12	22	7	11	7	3	1	64
17	15	9	6	15	20	418	204	214	108	205	18	105	19	18	30	15	18	10	7	1	65
170	149	65	58	86	96	4940	2540	2400	1254	2702	267	984	306	387	599	159	188	118	55	15	66

## 20 - Tabel 1 - Roskilde amt 1970

Tabel 1. Hele befolkningen fordelt efter alder, køn og skoleuddannelse

Lb. nr.		Hele befolkningen															
		0-6 år		7-14 år		15-19 år		20-24 år		25-29 år		30-34 år		35-39 år		40-49 år	
		Mænd	Kvinder	Mænd	Kvinder	Mænd	Kvinder	Mænd	Kvinder	Mænd	Kvinder	Mænd	Kvinder	Mænd	Kvinder	Mænd	Kvinder
		1	2	3	4	5	6	7	8	9	10	11	12	13	14	15	16
01	VALLØ KOMMUNE	427	383	502	438	275	236	234	213	293	248	258	251	245	197	456	393
02	ENDESLEV SOGN	31	31	26	36	23	21	17	14	29	15	13	18	18	8	34	38
03	HIMLINGØJE SOGN	14	12	34	19	20	7	11	6	9	6	9	16	8	8	28	21
04	HARLEV SOGN	103	83	110	104	70	51	54	57	62	56	60	58	67	44	104	84
05	STRØBY SOGN	188	168	206	186	105	105	94	100	135	121	117	97	91	86	182	168
06	TARNBY SOGN	21	25	27	17	8	11	8	8	14	11	17	8	17	14	23	14
07	VALLØBY SOGN	42	45	54	39	27	18	26	17	30	26	30	32	23	18	44	38
08	VARPELEV SOGN	9	2	23	14	9	7	8	6	4	3	4	8	10	9	15	12
09	VRABY SOGN	19	17	22	23	13	16	16	5	10	10	8	14	11	10	26	18
10	BYMÆSSIGE OMRÅDER I ALT	271	216	281	225	122	126	126	139	175	174	163	155	140	106	230	191
11	HARLEV BY	77	62	81	76	45	39	36	42	48	45	47	51	48	31	76	57
12	STRØBY BY	34	29	26	27	18	18	22	19	17	20	17	13	14	10	34	32
13	STRØBY EGEOE BY	130	99	139	100	43	58	48	68	97	91	79	67	61	54	97	81
14	VALLØBY BY	30	26	35	22	16	11	20	10	13	18	20	24	17	11	23	21

Hele befolkningen										14-49 årige										Lb. nr.	
50-59 år		60-64 år		65 år og derover		I alt	Mænd	Kvinder	Gifte kvinder	Ikke-skolesøgende efter antal fuldførte skoleår							Skolesøgende efter alder				
Mænd	Kvinder	Mænd	Kvinder	Mænd	Kvinder					I alt	Uoplyst m.v.	7 år	8 år	9 år	10 år	11 år og derov. 33	I alt	14-15 år	16-17 år		18 år og derov. 37
17	18	19	20	21	22	23	24	25	26	27	28	29	30	31	32	33	34	35	36		37
421	408	210	176	413	423	7100	3734	3366	1824	3141	896	1125	272	279	468	101	262	181	64	17	01
46	42	25	18	43	33	579	305	274	154	231	33	128	21	19	23	7	23	19	4		02
24	26	9	6	25	22	340	191	149	88	144	46	64	16	11	2	5	10	7	3		03
90	96	50	43	114	122	1682	884	798	422	728	251	228	53	61	113	22	61	40	17	4	04
151	149	72	63	146	146	2876	1487	1389	746	1338	338	442	123	133	247	55	112	76	29	7	05
27	16	10	11	24	23	354	196	158	88	148	75	39	6	13	11	4	8	6	2		06
36	41	23	16	28	49	702	363	339	178	321	72	133	36	24	50	6	20	16	2	2	07
17	15	9	6	12	14	216	120	96	54	86	27	42	4	5	6	2	11	7	2	2	08
30	23	12	13	21	14	351	188	163	94	145	54	49	13	13	16		17	10	5	2	09
160	188	89	74	204	232	3787	1961	1826	986	1771	415	607	174	166	343	66	127	86	30	11	10
52	71	36	28	82	98	1228	628	600	316	535	158	176	47	41	96	17	47	31	12	4	11
28	30	12	13	41	56	530	263	267	138	225	70	83	21	17	26	8	12	9	2	1	12
67	73	33	26	66	63	1640	860	780	432	813	149	264	83	96	184	37	58	40	14	4	13
13	14	8	7	15	15	389	210	179	100	198	38	84	23	12	37	4	10	6	2	2	14

## 22 - Tabel 2 - Roskilde amt 1970

Tabel 2. Hele befolkningen fordelt efter beskæftigelse i og uden for erhverv

Lb. nr		Personer i erhverv																
		Landbrug, fiskeri m v		Fremstillingsvirksomhed m v		Bygge- og anlægsvirksomh		Handel og omsætning		Transportvirksomhed		Administration, liberale erhverv		Andre erhverv (serviceerhverv)		Uoplyst-erhverv	I alt	Deltidsbeskæftigede
		I alt	Selvst o.l.	I alt	Selvst o.l.	I alt	Selvst o.l.	I alt	Selvst o.l.	I alt	Selvst o.l.	I alt	Selvst o.l.	I alt	Selvst o.l.			
1	2	3	4	5	6	7	8	9	10	11	12	13	14	15	16	17		
01	ROSKILDE AMTSKOMMUNE	5173	2800	21003	1478	8801	1152	11815	1936	4802	684	17556	640	3799	766	1703	74652	9762
02	BYMÆSSIGE OMRÅDER I ALT	1179	491	17825	1262	7220	962	10696	1716	4226	546	15715	555	3324	688	1322	61507	8332
03	BRAMSNÆS KOMMUNE	425	257	465	40	327	41	223	52	116	25	324	12	98	18	46	2024	218
04	GERSHØJ SOGN	26	10	17	1	24	4	9	3	3		10	3	10	2	2	101	19
05	HYLLINGE SOGN	93	66	139	13	92	16	63	13	24	6	90	3	26	7	15	542	65
06	LYNDBY SOGN	64	38	72	7	34	2	38	12	16		47	1	10	2	7	288	29
07	RYE SOGN	101	66	115	5	99	10	55	11	38	11	108	4	24	5	9	549	57
08	SØNNERUP SOGN	47	23	62	6	37	5	23	7	20	4	27	1	18		6	240	26
09	SÆBY SOGN	94	54	60	8	41	4	35	6	15	4	42		10	2	7	304	22
10	BYMÆSSIGE OMRÅDER I ALT	61	34	210	22	167	18	108	23	49	9	163	7	38	15	15	811	98
11	EJBY BY	22	13	65	3	47	4	32	7	21	6	62	1	10	4	2	261	28
12	GERSHØJ BY	17	8	23	3	37	4	9	2	3		8	3	9	3	2	108	17
13	KIRKE HYLLINGE BY	7	4	85	10	64	9	48	10	17	3	64	3	15	7	6	306	38
14	LYNDBY BY	15	9	37	6	19	1	19	4	8		29		4	1	5	136	15
15	GREVE KOMMUNE	450	227	3009	290	1257	226	2159	373	859	105	2299	90	564	145	246	10843	1507
16	GREVE SOGN	103	53	942	84	375	67	634	122	220	25	661	31	190	44	81	3206	428
17	* KARLSLUNDE SOGN	119	64	749	83	320	60	579	94	266	25	672	26	135	40	57	2897	407
18	KILDEBRØNDE SOGN	131	56	974	90	370	66	759	128	301	44	734	28	189	51	86	3544	503
19	TUNE SOGN	97	54	344	33	192	33	187	29	72	11	232	5	50	10	22	1196	169
20	BYMÆSSIGE OMRÅDER I ALT	224	102	2893	280	1183	219	2110	368	832	99	2237	89	535	138	221	10235	1462
21	GREVE BY	17	11	81	7	63	4	39	8	23	2	51	1	16	2	11	301	33
22	HUNDIGE, GREVE OG MOSEDE STRAND BYER	103	42	1836	167	656	131	1375	251	507	60	1375	60	362	90	147	6361	921
23	KARLSLUNDE BY	35	19	113	15	88	17	72	13	40	9	78	1	27	5	8	461	62
24	KARLSLUNDE STRAND BY	15	6	522	57	180	33	428	65	188	15	511	23	86	30	29	1959	279
25	KILDEBRØNDE BY	25	9	46	5	27	4	24	3	11	5	17		4	2	11	165	14
26	TUNE BY	29	15	295	29	169	30	172	28	63	8	205	4	40	9	15	988	153
27	GUNDSØ KOMMUNE	345	200	679	67	382	67	362	50	135	35	706	33	121	19	52	2782	378
28	GUNDSØMAGLE SOGN	88	53	130	10	105	17	74	7	29	10	128	1	27	4	6	587	75
29	HVEDSTRUP SOGN	50	34	95	7	20	2	24	4	15	4	46	6	13		5	268	37
30	JYLLINGE SOGN	60	40	293	38	137	29	176	32	50	13	280	17	54	12	28	1078	150
31	KIRKERUP SOGN	77	37	56	4	34	3	23	3	16	4	67	4	5		7	285	36
32	AGERUP SOGN	70	36	105	8	86	16	65	4	25	4	185	5	22	3	6	564	80
33	BYMÆSSIGE OMRÅDER I ALT	73	47	509	55	255	51	270	34	87	22	499	24	85	17	35	1813	262
34	GUNDSØMAGLE BY	17	10	105	9	85	16	60	6	21	8	96	1	17	3	5	406	56
35	HERRINGLØSE BY	11	8	72	5	11	1	19	3	8	2	31	3	9		3	164	23
36	JYLLINGE BY	33	24	253	34	109	24	142	22	38	8	262	17	44	11	25	906	128
37	AGERUP BY	12	5	79	7	50	10	49	3	20	4	110	3	15	3	2	337	55
38	HVALSØ KOMMUNE	301	164	563	43	385	30	266	54	120	20	505	10	94	25	41	2275	277
39	HVALSØ SOGN	65	28	291	19	180	17	151	35	64	12	216	7	53	16	15	1035	121
40	KISSERUP SOGN	45	28	20	2	21	2	12	1	7		22	1	3		1	131	17
41	SÆRLØSE SOGN	62	33	53	1	45	2	27	6	12	1	136		15	5	5	355	44
42	* SÅBY SOGN	129	75	199	21	139	9	76	12	37	7	131	2	23	4	20	754	95
43	BYMÆSSIGE OMRÅDER I ALT	29	13	387	27	245	23	191	38	82	17	282	6	59	17	22	1297	162
44	HVALSØ BY	12	2	261	18	145	16	143	32	61	12	190	5	44	13	12	868	104
45	KIRKE SÅBY BY	9	7	93	7	75	4	31	4	15	4	77		11	4	5	316	46
46	TORKILSTRUP BY	8	4	33	2	25	3	17	2	6	1	15	1	4		5	113	12
47	KØGE KOMMUNE	651	333	5400	258	1792	212	2292	374	980	158	2469	108	798	151	346	14728	1829
48	HERFØLGE SOGN	227	116	965	56	370	54	348	59	145	27	457	13	131	22	62	2705	320
49	HØJELSE SOGN	168	87	726	33	254	33	235	31	118	27	269	9	76	12	55	1901	234
50	KØGE SOGN	66	23	2897	128	870	78	1411	240	571	72	1442	73	484	93	181	7922	1023
51	LELLINGE SOGN	44	23	144	6	51	9	34	7	35	10	39	1	18	4	9	374	44
52	SÆDDER SOGN	95	52	197	15	69	11	64	13	34	11	68	6	30	8	20	577	65
53	ØLSEMAGLE SOGN	51	32	471	20	178	27	200	24	77	11	194	6	59	12	19	1249	143
54	BYMÆSSIGE OMRÅDER I ALT	158	61	4797	213	1591	179	2158	347	895	131	2261	94	731	139	282	12873	1621
55	* ALGESTRUP OG TUREBY BYER, DEL AF	7	4	107	7	35	8	38	6	25	7	40	2	14	2	3	269	30
56	HERFØLGE BY	27	10	319	14	154	21	131	29	46	10	186	7	58	12	22	943	110
57	KØGE BY	74	25	3207	147	1004	93	1570	259	642	81	1618	76	526	100	191	8832	1131
58	LELLINGE BY	6	1	83	3	25	3	19	4	22	7	24		14	3	6	199	27
59	LILLE SKENSVED BY	9	5	135	11	61	10	62	10	29	6	67	2	17	6	5	385	51
60	VEDSKØLLE BY	9	5	56	3	9	3	6	2	1		7		2		3	93	15
61	* ØLBY LYNG BY	26	11	890	28	303	41	332	37	130	20	319	7	100	16	52	2152	257

\* Se noter side 80.

Personer i erhverv										Personer uden for erhverv										Hele befolkningen	Lb. nr.
Selvstændige o.l.	Medhj. ægtefæller	Funktionær	Faglærte arbejdere	Ufaglærte arbejdere	Mænd i erhverv	Kvinder i erhverv	Gifte kvinder i erhverv		Udeboende studerende	Pensionister m.v.		Husmødre		Fremmede husass.	Døtre, der er husass.	Børn og hjemmeboende studerende					
							I alt	Delidsbeskæftigede		I alt	65 år og derover	I alt	65 år og derover			0-13 år	14 år og derover				
																	Mænd	Kvinder			
18	19	20	21	22	23	24	25	26	27	28	29	30	31	32	33	34	35	36	37		
9456	2408	31043	10281	21464	48434	26218	17189	7227	678	11591	8728	20493	2669	405	74	38354	3594	3358	153199	01	
6220	1495	28251	8844	16697	39112	22395	14544	6374	580	9597	7249	16492	2036	247	43	32118	2912	2649	126145	02	
445	108	493	284	694	1410	614	429	147	6	508	363	663	113	18	3	1050	111	107	4490	03	
23	4	17	17	40	75	26	20	8		22	16	36	8	1		43	6	7	216	04	
124	37	132	83	166	370	172	129	45	1	121	94	165	33	6	2	317	28	30	1212	05	
62	14	79	29	104	199	89	55	20	1	116	80	105	21	2	1	122	19	13	667	06	
112	27	146	78	186	378	171	127	45	2	163	105	173	32	4		313	21	32	1257	07	
46	12	48	25	109	167	73	51	17	2	30	22	68	3	1		120	14	7	482	08	
78	14	71	52	89	221	83	47	12		56	46	116	16	4		135	23	18	656	09	
128	36	245	147	255	550	261	195	73	2	196	164	258	39	5	1	452	35	40	1800	10	
38	11	84	45	83	175	86	67	25	1	43	38	74	6			168	9	14	570	11	
23	4	14	26	41	82	26	22	8		24	18	43	6	1		57	5	7	245	12	
46	17	96	59	88	203	103	78	28	1	65	54	91	17	4	1	175	13	12	668	13	
21	4	51	17	43	90	46	28	12		64	54	50	10			52	8	7	317	14	
1456	377	5494	1619	1897	7050	3793	2867	1251	77	707	489	2741	175	41	5	6284	527	463	21688	15	
426	113	1580	490	597	2098	1108	805	355	23	268	192	813	68	16	3	1695	157	144	6325	16	
392	93	1563	383	466	1881	1016	778	333	22	205	140	761	48	9	1	1672	147	128	5842	17	
463	123	1867	544	547	2275	1269	978	435	26	167	104	855	37	12	1	2166	181	143	7095	18	
175	48	484	202	287	796	400	306	128	6	67	53	312	22	4		751	42	48	2426	19	
1295	323	5381	1542	1694	6604	3631	2761	1232	67	663	460	2576	153	32	3	6064	482	437	20559	20	
35	13	92	60	101	208	93	63	26		104	91	92	21	3	1	143	16	14	674	21	
801	210	3444	966	940	4064	2297	1747	798	45	293	171	1530	67	20	1	3743	315	270	12578	22	
79	23	169	61	129	298	163	106	45	6	92	71	124	23	3	1	227	36	22	972	23	
229	38	1196	254	242	1272	687	549	233	12	86	55	524	19	4		1232	86	84	3987	24	
28	6	45	24	62	117	48	25	9		33	25	47	7	1		47	2	7	302	25	
123	33	435	177	220	645	343	271	121	4	55	47	259	16	1		672	27	40	2046	26	
471	120	1205	347	639	1882	900	692	301	27	314	258	835	99	14	2	1780	120	114	5988	27	
102	20	217	79	169	397	190	142	62	14	62	53	165	24	7		329	20	31	1215	28	
57	11	76	31	93	191	77	53	25		38	28	82	10	1	1	150	10	14	564	29	
181	48	551	131	167	713	365	291	120	6	117	96	331	33	2	1	715	51	35	2336	30	
55	16	84	33	97	201	84	59	24	3	45	36	89	18			169	16	9	616	31	
76	25	277	73	113	380	184	147	70	4	52	45	168	14	4		417	23	25	1257	32	
250	55	924	242	342	1196	617	487	222	8	198	170	563	60	5	2	1264	78	78	4009	33	
53	7	176	63	107	267	139	109	49	2	44	39	117	19	2		232	14	19	836	34	
22	4	59	21	58	110	54	36	18		22	19	48	7	1	1	101	7	9	353	35	
140	33	507	112	114	599	307	251	104	4	99	84	288	25	2	1	637	43	33	2013	36	
35	11	182	46	63	220	117	91	51	2	33	28	110	9			294	14	17	807	37	
346	97	719	273	840	1529	746	509	182	8	367	292	657	94	34	1	1237	94	114	4787	38	
134	42	337	134	388	695	340	228	87	3	193	152	299	43	14	1	568	45	53	2211	39	
34	10	37	8	42	88	43	32	8		15	12	27	4	2		55	5	7	242	40	
48	11	130	41	125	228	127	77	29	3	39	32	89	10	7		145	8	12	658	41	
130	34	215	90	285	518	236	172	58	2	120	96	242	37	11		469	36	42	1676	42	
141	46	439	184	487	860	437	302	117	3	226	180	375	45	13		751	52	60	2777	43	
98	34	301	122	313	571	297	200	76	3	164	129	240	32	10		468	36	41	1830	44	
30	6	111	45	124	213	103	79	35		48	40	100	10	3		215	12	15	709	45	
13	6	27	17	50	76	37	23	6		14	11	35	3			68	4	4	238	46	
1594	415	5404	2093	5222	9746	4982	3228	1334	93	2640	1967	4415	564	63	20	7333	661	599	30552	47	
347	96	860	392	1010	1842	863	614	246	12	427	319	832	110	21	5	1427	120	115	5664	48	
232	60	637	246	726	1281	620	429	171	8	276	209	537	47	9	1	935	98	88	3853	49	
707	167	3183	1118	2747	5123	2799	1674	724	64	1690	1240	2404	322	23	7	3924	366	325	16725	50	
60	21	78	52	163	261	113	79	32	1	52	44	111	16	3	1	133	14	14	703	51	
116	37	140	92	192	397	180	128	46	4	95	79	189	34	3	2	289	14	21	1194	52	
132	34	506	193	384	842	407	304	115	4	100	76	342	35	4	4	625	49	36	2413	53	
1164	286	5068	1908	4447	8434	4439	2852	1198	79	2381	1776	3874	485	49	13	6499	571	499	26838	54	
36	12	91	52	78	180	89	65	26	2	47	39	90	18	2	1	133	5	13	562	55	
103	25	319	153	343	621	322	209	86	1	220	170	294	42	5	2	513	43	42	2063	56	
781	188	3571	1272	3020	5731	3101	1913	816	67	1762	1294	2682	344	30	7	4474	398	356	18608	57	
21	9	43	28	98	138	61	41	18		33	29	55	11	2		57	9	4	359	58	
50	9	157	62	107	263	122	87	41	2	113	103	129	15	2		216	26	14	887	59	
13	5	17	16	42	74	19	18	10		32	24	44	10	1		34	6	3	213	60	
160	38	870	325	759	1427	725	519	201	7	174	117	580	45	7	3	1072	84	67	4146	61	

24 - Tabel 2 - Roskilde amt 1970

Tabel 2. Hele befolkningen fordelt efter beskæftigelse i og uden for erhverv

Lb nr		Personer i erhverv																
		Landbrug, fiskeri m v.		Fremstillingsvirksomhed m v		Bygge- og anlægsvirksomhed		Handel og omsætning		Transportvirksomhed		Administration, liberale erhverv		Andre erhverv (serviceerhv)		Uoplyst-erhverv	I erhverv i alt	Deltids-beskæftigede
		I alt	Selvst. ol	I alt	Selvst. ol	I alt	Selvst. ol	I alt	Selvst. ol	I alt	Selvst. ol	I alt	Selvst. ol	I alt	Selvst. ol			
		1	2	3	4	5	6	7	8	9	10	11	12	13	14	15	16	17
01	LEJRE KOMMUNE	449	244	687	69	453	53	362	77	126	19	766	36	166	39	69	3078	433
02	ALLERSLEV SOGN	51	29	115	11	56	7	54	9	32	3	117	9	33	9	15	473	78
03	GEVNINGE SOGN	46	17	107	11	89	14	61	10	20	3	139	8	30	7	9	501	73
04	GLIM SOGN	90	56	110	11	60	10	66	14	24	1	92	2	19	2	9	470	56
05	HERSLEV SOGN	78	42	45		38	6	23	5	11	2	110	2	14	3	11	330	43
06	KORNERUP SOGN	31	21	28	6	20	2	14	5	3	2	20	5	6	1	2	124	15
07	OSTED SOGN	119	61	226	28	156	13	122	28	24	5	251	8	59	16	20	977	145
08	RORUP SOGN	34	18	56	2	34	1	22	6	12	3	37	2	5	1	3	203	23
09	BYMÆSSIGE OMRÅDER I ALT	61	27	426	43	268	35	238	47	76	8	495	12	98	25	37	1699	267
10	GEVNINGE BY	7	3	88	9	73	11	48	6	15	1	107	4	19	5	9	366	59
11	HERSLEV BY	9	6	20		14	3	11	1	5		52	4	4	2	2	117	25
12	LEJRE BY	6	2	98	10	51	6	55	10	26	2	91	2	24	6	11	362	59
13	* OSTED BY	29	11	180	21	104	9	97	26	21	4	207	6	46	13	10	694	102
14	ØM BY	10	5	40	3	26	6	27	4	9	1	38		5	1	5	160	22
15	RAMSØ KOMMUNE	416	245	785	61	382	47	366	58	152	25	493	13	108	22	60	2762	340
16	DÅSTRUP SOGN	102	68	154	12	89	10	66	13	23	3	102	1	12	2	14	562	69
17	GADSTRUP SOGN	85	50	171	11	76	11	99	10	46	9	111	2	23	6	15	626	76
18	* SNOLDELEV SOGN	107	66	158	14	51	5	66	10	25	4	58	5	21	2	12	498	73
19	SVV SOGN	62	25	258	20	149	19	118	21	49	6	195	4	46	11	19	896	103
20	ØRSTED SOGN	60	36	44	4	17	2	17	4	9	3	27	1	6	1		180	19
21	BYMÆSSIGE OMRÅDER I ALT	73	27	447	39	229	31	230	33	96	13	341	10	73	16	33	1522	194
22	DÅSTRUP BY	12	5	47	3	20	4	26	1	5		58	1	4	1	3	175	22
23	GADSTRUP BY	23	9	150	14	63	10	80	9	40	7	94	3	19	5	10	479	56
24	SNOLDELEV BY	23	9	42	5	18		29	5	10	2	25	2	8		5	160	30
25	VIBY BY	15	4	208	17	128	17	95	18	41	4	164	4	42	10	15	708	86
26	ROSKILDE KOMMUNE	525	208	6170	403	2385	262	4286	585	1660	172	8101	249	1398	253	504	25029	3438
27	* DOMSOGN, DEL AF	116	33	2574	162	945	103	1955	297	661	60	3083	132	616	110	221	10171	1311
28	* FLØNG SOGN, DEL AF	13	7	6	1	2		1				2				2	26	2
29	HIMMELEV SOGN	53	25	471	54	167	32	320	77	59	9	796	47	79	30	31	1976	324
30	* ROSKILDE VOR FRUE SOGN, DEL AF	103	48	195	22	64	10	75	14	24	5	99	3	18	5	18	596	70
31	SKT. JØRGENSEBJERG SOGN	72	20	1205	72	515	44	741	90	339	36	1894	28	280	47	103	5149	752
32	SVØGERSLEV SOGN	28	15	242	16	113	14	260	25	76	6	506	13	69	16	26	1320	201
33	SØNDRE SOGN	59	13	1307	59	493	45	846	73	452	40	1588	22	311	37	89	5145	692
34	VINDINGE SOGN	81	47	170	17	86	14	88	9	49	16	133	4	25	8	14	646	86
35	BYMÆSSIGE OMRÅDER I ALT	302	90	5992	386	2323	257	4232	578	1640	168	8027	245	1380	247	480	24376	3372
36	ROSKILDE BY	264	71	5477	335	2090	220	3795	523	1510	144	7219	221	1269	214	434	22058	3012
37	SVØGERSLEV BY	15	8	232	16	110	14	252	24	72	5	499	13	64	15	25	1269	196
38	OG VEDDELEV STRAND BYER	3	1	80	12	39	6	72	14	7	3	146	8	21	9	5	373	69
39	VINDINGE BY	13	8	119	14	54	11	66	9	32	12	91	1	14	5	10	399	54
40	VOR FRUE BY	7	2	84	9	30	6	47	8	19	4	72	2	12	4	6	277	41
41	SKOVBO KOMMUNE	726	419	858	61	464	57	329	68	174	36	533	16	135	32	116	3335	371
42	BJEVSERSKOV SOGN	136	87	192	13	135	17	69	11	24	6	96	3	27	4	32	711	76
43	BORUP SOGN	119	56	275	20	104	15	110	27	67	7	206	10	45	13	32	958	109
44	EJBY SOGN	141	89	120	9	99	14	56	9	29	6	104	1	14	3	18	581	72
45	GØRSLEV SOGN	113	61	100	10	55	4	33	8	26	8	47	1	26	6	9	409	42
46	KIMMERSLEV SOGN	24	14	37	3	9	1	15	4	6	2	30	1	3		9	133	18
47	LIDEMARK SOGN	60	33	41	2	18	1	18	4	5	2	11		5	3	5	163	16
48	NØRRE DALBY SOGN	65	38	46	1	27	3	15	3	13	3	28		8	1	7	209	22
49	VOLLERSLEV SOGN	68	41	47	3	17	2	13	2	4	2	11		7	2	4	171	16
50	BYMÆSSIGE OMRÅDER I ALT	62	28	388	39	184	25	166	38	92	15	265	8	66	17	46	1269	152
51	BJEVSERSKOV BY	16	6	86	8	50	7	33	4	16	3	47		10	2	14	272	36
52	BORUP BY	16	4	231	20	81	9	104	26	54	6	165	8	37	11	23	711	76
53	EJBY BY	17	10	39	6	39	8	17	3	14	4	31		4	1	5	166	24
54	GØRSLEV BY	13	8	32	5	14	1	12	5	8	2	22		15	3	4	120	16
55	SOLRØD KOMMUNE	250	141	1343	116	594	89	750	138	273	48	859	42	204	41	128	4401	569
56	HAVDRUP SOGN	68	33	358	38	141	21	158	32	66	10	180	7	35	13	30	1036	142
57	JERSIE SOGN	37	24	321	23	141	19	176	30	70	13	208	7	47	7	35	1035	127
58	* KARLSTRUP SOGN, DEL AF	37	24	99	5	30	6	39	13	16	3	30		15	2	12	278	25
59	SKENSVED SOGN	43	26	36	1	10	2	13	1	3	1	12		5		9	131	17
60	SOLRØD SOGN	65	34	529	49	272	41	364	62	118	21	429	28	102	19	42	1921	258
61	BYMÆSSIGE OMRÅDER I ALT	71	31	1195	107	548	81	701	133	249	42	781	41	192	41	103	3840	503
62	HAVDRUP BY	25	9	323	34	132	21	142	30	61	9	154	6	35	13	25	897	122
63	JERSIE BY	14	8	56	3	27	3	20	2	15	4	41	2	4		6	183	25
64	KARLSTRUP STRAND BY	3	2	45	3	12	3	25	11	4	1	10		10	2	8	117	8
65	SOLRØD BY	15	10	48	5	44	6	21	6	3	1	49	2	10	1	3	193	27
66	OG JERSIE STRAND BYER	14	2	723	62	333	48	493	84	166	27	527	31	133	25	61	2450	321

\* Se noter side 80.



Personer i erhverv										Personer uden for erhverv										Hele befolkningen	Lb. nr.
Selvstændige o.l.	Medhj. ægtefæller	Funktionærer	Faglærte arbejdere	Ufaglærte arbejdere	Mænd i erhverv	Kvinder i erhverv	Gifte kvinder i erhverv		Udeboende studerende	Pensionister m.v.		Husmødre		Fremmede hus-ass.	Døtre, der er hus-ass.	Børn og hjemmeboende studerende					
							I alt	Deltids-beskæftigede		I alt	65 år og derover	I alt	65 år og derover			0-13 år	14 år og derover				
																	Mænd	Kvinder			
18	19	20	21	22	23	24	25	26	27	28	29	30	31	32	33	34	35	36	37		
537	140	1067	410	924	2034	1044	749	311	27	478	374	862	135	28	7	1590	151	154	6375	01	
77	12	186	52	146	319	154	102	47	4	75	63	151	21	12	1	248	26	27	1017	02	
70	25	202	66	138	323	178	140	56	1	63	48	124	23	4	2	277	18	24	1014	03	
96	17	176	56	125	317	153	107	38	2	55	37	149	19	5	2	239	24	23	969	04	
60	15	98	35	122	208	122	90	33	5	58	46	70	13	3		142	14	13	635	05	
42	12	25	22	23	90	34	25	11		19	16	44	9		1	57	7	5	257	06	
159	51	328	144	295	631	346	246	107	12	187	151	260	42	4	1	525	51	51	2068	07	
33	8	52	35	75	146	57	39	19	3	21	13	64	8			102	11	11	415	08	
197	63	699	240	500	1070	629	480	216	19	301	247	444	74	6	3	947	82	69	3570	09	
39	13	160	51	103	230	136	111	49	1	50	39	88	19	2	1	198	11	15	732	10	
10	2	38	15	52	69	48	38	20	2	28	24	22	7			63	6	7	245	11	
38	10	154	50	110	244	118	86	41	3	53	47	118	16	3		205	20	13	777	12	
90	32	269	104	199	432	262	195	89	11	149	123	174	26	1	1	393	37	30	1490	13	
20	6	78	20	36	95	65	50	17	2	21	14	42	6		1	88	8	4	326	14	
471	131	868	354	938	1891	871	629	238	9	356	295	859	129	23	6	1605	141	140	5901	15	
109	28	169	75	181	387	175	127	46	4	58	50	180	28	4		351	30	25	1214	16	
99	25	234	82	186	410	216	162	54	3	65	49	161	21	4	1	349	23	21	1253	17	
106	34	133	51	174	355	143	108	50		80	68	175	30	4	1	272	34	35	1099	18	
106	32	296	131	331	607	289	196	77	1	108	86	276	32	7	2	553	48	51	1942	19	
51	12	36	15	66	132	48	36	11	1	45	42	67	18	4	2	80	6	8	393	20	
169	55	603	218	477	1009	513	370	147	3	169	136	447	49	11	3	979	74	76	3284	21	
15	3	92	22	43	116	59	47	20		4	3	49			2	132	7	5	374	22	
57	19	204	71	128	313	166	122	38	2	53	40	133	15	3	1	315	19	19	1024	23	
23	12	52	17	56	112	48	38	23		30	28	48	9	2		80	8	9	337	24	
74	21	255	108	250	468	240	163	66	1	82	65	217	25	4	2	452	40	43	1549	25	
2132	438	12268	3398	6793	15298	9731	5545	2503	354	4553	3407	6129	883	96	13	11613	1271	1131	50189	26	
897	206	5025	1316	2727	6084	4087	2156	900	187	2331	1786	2331	431	38	6	4119	468	399	20050	27	
8	1	7	5	5	21	5	3	1		1		9	1	1		11	2	3	53	28	
274	40	1093	190	379	1318	658	484	260	37	174	139	539	40	20		1262	144	135	4287	29	
107	29	167	70	223	412	184	143	52	1	77	59	163	22	6	2	273	36	23	1177	30	
337	57	2400	763	1592	3073	2076	1114	546	64	1068	792	1263	205	16	3	2139	286	267	10255	31	
105	16	842	145	212	839	481	398	167	9	64	43	305	17	3		841	51	41	2634	32	
289	57	2517	815	1467	3124	2021	1091	519	53	775	535	1353	155	7	2	2655	256	231	10477	33	
115	32	217	94	188	427	219	156	58	3	63	53	166	12	5		313	28	32	1256	34	
1971	387	12151	3324	6543	14825	9551	5429	2469	351	4506	3377	5945	865	87	11	11347	1234	1094	48951	35	
1728	346	10828	3043	6113	13345	8713	4749	2173	338	4323	3241	5379	825	75	11	9917	1139	1008	44248	36	
95	13	825	143	193	800	469	392	166	9	59	39	283	15	2		812	48	39	2521	37	
53	8	219	41	52	243	130	103	57	1	33	22	99	8	5		253	14	18	796	38	
60	17	159	60	103	256	143	109	41	3	41	33	103	6	3		227	15	17	808	39	
35	3	120	37	82	181	96	76	32		50	42	81	11	2		138	18	12	578	40	
689	206	843	423	1174	2314	1021	737	246	27	580	450	1017	157	34	7	1777	179	193	7149	41	
141	47	162	96	265	502	209	163	50	5	104	84	189	25	7	2	367	35	45	1465	42	
148	42	326	140	302	640	318	218	74	2	195	154	295	44	8	1	526	58	52	2095	43	
131	39	149	61	201	401	180	132	51	18	82	67	185	33	8	2	323	32	28	1259	44	
98	28	74	61	148	288	121	90	31		78	64	131	20	2		224	17	29	890	45	
25	3	48	12	45	96	37	27	14		24	14	48	5	1	1	77	8	9	301	46	
45	12	23	16	67	118	45	35	5		26	20	49	10	3		81	5	7	334	47	
49	17	39	24	80	150	59	37	13	2	37	25	67	15	4		93	12	12	436	48	
52	18	22	13	66	119	52	35	8		34	22	53	5	1	1	86	12	11	369	49	
170	47	438	201	413	847	422	299	117	4	265	216	378	65	10	4	693	67	61	2751	50	
30	10	85	47	100	190	82	64	23	2	51	42	76	14	3	1	138	12	9	564	51	
84	27	277	111	212	465	246	169	61	2	162	128	215	33	4	2	411	45	39	1591	52	
32	6	46	20	62	114	52	40	20		29	25	57	13	2	1	98	7	7	367	53	
24	4	30	23	39	78	42	26	13		23	21	30	5	1		46	3	6	229	54	
615	154	1799	701	1132	2941	1460	1057	449	33	448	329	1230	121	22	4	2439	197	206	8980	55	
154	48	356	156	322	700	336	253	115	8	152	129	293	41	7	1	561	52	41	2151	56	
123	30	439	164	279	708	327	246	104	5	96	62	304	21	6	1	607	59	49	2162	57	
53	13	82	48	82	198	80	57	21	2	35	27	83	9			97	13	16	524	58	
31	6	31	17	46	93	38	23	11		23	19	44	11	2	1	74	7	7	289	59	
254	57	891	316	403	1242	679	478	198	18	142	92	506	39	7	1	1100	66	93	3854	60	
476	118	1667	626	953	2546	1294	940	402	30	343	239	1071	96	15	1	2180	172	167	7819	61	
122	40	324	138	273	600	297	224	101	8	100	83	256	36	3		492	45	32	1833	62	
22	4	65	31	61	126	57	44	21		31	21	59	6	3		113	10	12	411	63	
22	5	40	24	26	84	33	24	6	1	13	9	35	3			36	6	9	217	64	
31	8	61	38	55	133	60	47	19	1	28	21	62	8	2		113	8	11	418	65	
279	61	1177	395	538	1603	847	601	255	20	171	105	659	43	7	1	1426	103	103	4940	66	

## 26 - Tabel 2 - Roskilde amt 1970

Tabel 2. Hele befolkningen fordelt efter beskæftigelse i og uden for erhverv

Lb. nr.		Personer i erhverv																
		Landbrug, fiskeri m v		Fremstillingsvirksomhed m v		Bygge- og anlægsvirksomh		Handel og omsætning		Transportvirksomhed		Administration, liberale erhverv		Andre erhverv (serviceerhv.)		Uoplyst-erhverv	I erhverv i alt	Deltids-beskæftigede
		I alt	Selvst o.l	I alt	Selvst o.l	I alt	Selvst o.l	I alt	Selvst o.l	I alt	Selvst o.l	I alt	Selvst o.l	I alt	Selvst o.l			
1	2	3	4	5	6	7	8	9	10	11	12	13	14	15	16	17		
01	VALLØ KOMMUNE	635	362	1044	70	380	68	420	107	207	41	501	31	113	21	95	3395	402
02	ENDESLEV SOGN	100	63	74	3	27	3	23	3	18	6	22	2	3		11	278	21
03	HIMLINGØJE SOGN	50	26	59	1	14	2	9	1	8		7		3		7	157	22
04	HARLEV SOGN	109	66	264	15	95	16	97	25	59	10	130	10	24	6	17	795	95
05	STRØBY SOGN	179	99	397	37	163	34	209	50	83	16	261	10	53	12	34	1379	174
06	TARNBY SOGN	41	24	53		17	3	18	7	7	3	14	5	5	1	5	160	12
07	VALLØBY SOGN	54	22	110	8	38	6	44	13	19	2	49	3	18	1	16	348	46
08	VARPELEV SOGN	47	29	28	3	5	1	4	1	5	2	8		2		4	103	16
09	VRÅBY SOGN	55	33	59	3	21	3	16	7	8	2	10	1	5	1	1	175	16
10	8YMÆSSIGE OMRÅDER I ALT	65	31	581	51	227	43	292	77	128	22	364	19	67	16	48	1772	239
11	HARLEV BY	15	12	206	13	69	13	81	22	46	7	110	9	21	6	12	560	67
12	STRØBY 8Y	19	7	73	9	45	9	28	12	20	4	34		9	5	5	233	29
13	STRØBY EGEDE 8Y	18	7	237	25	86	18	152	31	52	10	187	9	30	5	23	785	111
14	VALLØBY 8Y	13	5	65	4	27	3	31	12	10	1	33	1	7		8	194	32

Personer i erhverv										Personer uden for erhverv									Hele befolkningen	Lb. nr.
Selvstændige o.l.	Medhjælpere	Funktionærer	Faglærte arbejdere	Ufaglærte arbejdere	Mænd i erhverv	Kvinder i erhverv	Gifte kvinder i erhverv		Udeboende studerende	Pensionister m.v.		Husmødre		Fremmede husass.	Døtre, der er husass.	Børn og hjemmeboende studerende				
							I alt	Deltidsbeskæftigede		I alt	65 år og derover	I alt	65 år og derover			0-13 år	14 år og derover			
18	19	20	21	22	23	24	25	26	27	28	29	30	31	32	33	34	35	36	37	
700	222	883	379	1211	2339	1056	747	265	17	640	504	1085	199	32	6	1646	142	137	7100	01
80	21	42	25	110	204	74	52	10	1	50	40	103	16	4	2	118	9	14	579	02
30	10	17	22	78	117	40	27	10	2	31	22	61	18	3		74	8	4	340	03
148	50	213	85	299	544	251	179	64	1	182	144	244	55	12	2	378	34	34	1682	04
258	82	475	163	401	918	461	325	125	13	232	182	426	68	8	1	699	63	55	2876	05
43	11	26	8	72	121	39	24	5		33	23	64	14	2		87	4	4	354	06
55	19	80	33	161	235	113	80	35		65	54	98	15	2		168	12	9	702	07
36	10	12	13	32	70	33	22	10		22	18	33	5		1	46	7	4	216	08
50	19	18	30	58	130	45	38	6		25	21	56	8	1		76	5	13	351	09
259	79	636	212	586	1171	601	429	181	14	349	284	561	105	14	2	942	65	68	3787	10
82	24	180	71	203	377	183	132	51	1	143	118	184	43	9	1	279	22	29	1228	11
46	15	52	30	90	155	78	54	19	2	86	69	84	22			113	5	7	530	12
105	28	354	95	203	510	275	195	88	11	96	79	240	33	5	1	441	32	29	1640	13
26	12	50	16	90	129	65	48	23		24	18	53	7			109	6	3	389	14

## 28 - Tabel 3A - Roskilde amt 1970

Tabel 3A. Hele befolkningen fordelt efter husstandsforhold og stilling i boligen

Lb. nr.		Personer i private husstande										Antal private husstande	Personer i fælles-hus-holdninger	Antal fælles-hus-holdninger	Til-meldte uden fast bopæl	Hele befolkningen	
		Lejlighedsindehaver og familie				Logerende					Personer i alt						Børn under 18 år
		Lejlig-heds-indeh.	Ægte-fæller	Børn af 1 og 2	Slægt-ninge og fam.	Frem-hus-ass	Med-hjæl-pere	Log. med kost	Log. uden kost	Log u.n. ang.							
1	2	3	4	5	6	7	8	9	10	11	12	13	14	15	16		
01	ROSKILDE AMTSKOMMUNE	52139	37874	53373	2061	377	337	568	1214	3322	151265	46557	53616	1766	92	168	153199
02	BYMÆSSIGE OMRÅDER I ALT	43709	31335	43718	1319	236	130	383	1070	2746	124646	38577	44940	1376	69	123	126145
03	BRAMS NÆS KOMMUNE	1432	1074	1604	89	17	14	34	12	66	4342	1339	1457	145	7	3	4490
04	GERSHØJ SOGN	73	54	73	6	1		1		7	215	60	75	1	1		216
05	HYLLINGE SOGN	396	291	463	20	6	6	4	1	24	1211	405	400			1	1212
06	LYNDBY SOGN	209	158	199	18	1	2	9		17	613	166	212	54	2		667
07	RYE SOGN	385	293	445	17	4	2	14	2	5	1167	379	390	88	3	2	1257
08	SØNNERUP SOGN	155	119	180	11	1	2	4	6	2	480	145	160	2	1		482
09	SÆBY SOGN	214	159	244	17	4	2	2	3	11	656	184	220				656
10	BYMÆSSIGE OMRÅDER I ALT	586	447	645	27	5	2	11		29	1752	562	591	48	3		1800
11	EJBY 8Y	175	139	221	3			6		5	549	195	176	21	1		570
12	GERSHØJ 8Y	86	64	84	1	1				8	244	74	87	1	1		245
13	KIRKE HYLLINGE 8Y	220	166	252	12	4	2	2		10	668	220	222				668
14	LYNDBY 8Y	105	78	88	11			3		6	291	73	106	26	1		317
15	GREVE KOMMUNE	6724	5648	8241	225	41	38	57	150	406	21530	7418	6887	133	11	25	21688
16	GREVE SOGN	1989	1626	2320	66	16	8	12	49	154	6240	2032	2039	80	3	5	6325
17	* KARLSLUNDE SOGN	1865	1553	2190	56	9	10	22	21	101	5827	1994	1893	13	1	2	5842
18	KILDEBRØNDE SOGN	2153	1841	2748	75	12	14	15	74	120	7052	2529	2230	33	5	10	7095
19	TUNE SOGN	717	628	983	28	4	6	8	6	31	2411	863	725	7	2	8	2426
20	BYMÆSSIGE OMRÅDER I ALT	6400	5381	7841	193	32	28	41	135	368	20419	7112	6542	122	9	18	20559
21	GREVE 8Y	201	150	230	16	3		3	5	8	616	187	206	58	1		674
22	HUNDIGE, GREVE OG MOSEDE STRAND 8YER	3912	3306	4805	106	20	15	22	101	235	12522	4375	4014	41	5	15	12578
23	KARLSLUNDE 8Y	326	229	348	13	3	5	8	2	24	958	297	330	13	1	1	972
24	KARLSLUNDE STRAND BY	1254	1087	1535	28	4	5	3	18	53	3987	1430	1274				3987
25	KILDEBRØNDE 8Y	94	70	87	12	1	2	1	4	22	293	67	99	8	1	1	302
26	TUNE 8Y	613	539	836	18	1	1	4	5	26	2043	756	619	2	1	1	2046
27	GUNDSØ KOMMUNE	1829	1522	2232	105	12	29	15	19	116	5879	2036	1862	96	4	13	5988
28	GUNDSØMAGLE SOGN	372	299	418	27	6	11	5	5	31	1174	375	382	40	1	1	1215
29	HVEDSTRUP SOGN	188	135	213	17	1	1	1	1	8	564	185	190				564
30	JYLLINGE SOGN	734	625	866	23	2	6	6	5	34	2301	807	743	26	1	9	2336
31	KIRKERUP SOGN	186	147	236	17	8			6	15	615	199	192			1	616
32	ÅGERUP SOGN	349	316	499	21	3	3	4	2	28	1225	470	355	30	2	2	1257
33	BYMÆSSIGE OMRÅDER I ALT	1220	1053	1536	49	5	9	13	13	64	3962	1440	1238	38	2	9	4009
34	GUNDSØMAGLE 8Y	271	222	294	16	2	3	4	5	19	836	278	278				836
35	HERRINGLØSE 8Y	112	86	138	11	1			1	4	353	122	113				353
36	JYLLINGE BY	616	542	764	13	2	4	5	5	28	1979	713	623	26	1	8	2013
37	ÅGERUP 8Y	221	203	340	9		2	4	2	13	794	327	224	12	1	1	807
38	HVALSØ KOMMUNE	1507	1153	1692	102	31	20	60	53	60	4678	1519	1567	107	7	2	4787
39	HVALSØ SOGN	708	528	779	39	13	7	15	37	42	2168	702	748	41	2	2	2211
40	KISSERUP SOGN	78	60	87	6	2	3	4	1	1	242	73	79				242
41	SÆRLØSE SOGN	218	163	193	17	6	1	15	3	9	625	170	221	33	2		658
42	* SÆBY SOGN	503	402	633	40	10	9	26	12	8	1643	574	519	33	3		1676
43	BYMÆSSIGE OMRÅDER I ALT	866	674	1009	49	13	6	21	45	33	2716	914	913	59	3	2	2777
44	HVALSØ BY	588	443	638	27	10	4	13	34	30	1787	578	625	41	2	2	1830
45	KIRKE SÆBY 8Y	204	173	274	18	3		6	11	2	691	251	213	18	1		709
46	TORKILSTRUP BY	74	58	97	4		2	2		1	238	85	75				238
47	KØGE KOMMUNE	10557	7667	10364	374	61	44	112	315	732	30226	8874	10928	294	13	32	30552
48	HERFØLGE SOGN	1795	1445	1996	86	20	12	17	33	153	5557	1723	1851	102	4	5	5664
49	HØJELSE SOGN	1212	979	1361	60	8	11	16	40	103	3790	1161	1257	60	2	3	3853
50	KØGE SOGN	6188	4091	5502	149	23	9	45	204	367	16578	4723	6405	127	6	20	16725
51	LELLINGE SOGN	224	186	234	18	3	2	8	1	25	701	173	229			2	703
52	SØDDER SOGN	385	314	406	28	3	10	14	15	18	1193	348	403			1	1194
53	ØLSEMAGLE SOGN	753	652	865	33	4		12	22	66	2407	746	783	5	1	1	2413
54	BYMÆSSIGE OMRÅDER I ALT	9403	6757	9032	272	48	20	89	286	640	26547	7816	9734	268	12	23	26838
55	* ALGESTRUP OG TUREBY BYER, DEL AF	189	153	183	11	2	1	2	12	9	562	156	203				562
56	HERFØLGE 8Y	651	503	720	24	4	2	8	15	59	1986	626	674	76	3	1	2063
57	KØGE BY	6786	4610	6190	168	30	10	51	217	399	18461	5360	7025	127	6	20	18608
58	LELLINGE BY	115	93	110	9	2	2	7	1	20	359	79	118				359
59	LILLE SKENSVED BY	266	213	312	12	2		3	18		826	259	271	60	2	1	887
60	VEDSKØLLE 8Y	77	61	56	8	1	5	1	4		213	47	77				213
61	* ØLBY LYNG BY	1319	1124	1461	40	7		20	38	131	4140	1289	1366	5	1	1	4146

\* Se noter side 80.

Tabel 3B. Lejligheder fordelt efter opførelsesperiode, husets art, antal værelser og installationsforhold

Lejligheder i alt	Heraf opført		Lejligheder efter husets art					Lejligheder efter antal værelser							Lejligheder udstyret med					Lb nr.	
	1941-60	1961-70	Landbrugs-ejendomme	En-fam huse	To-fam. huse	Etage-ejendomme m v	Sommerhuse o.l	Egentlige lejligheder med						Klubværelser o.l.	Eget bad	Eget vand-skyll toilet	Toilet-afløb til off kloak	Centralvarme			
								1 vær.	2 vær.	3 vær.	4 vær.	5 el. flere vær	Uopl antal vær.					I alt	Heraf med olie		
17	18	19	20	21	22	23	24	25	26	27	28	29	30	31	32	33	34	35	36		
52140	9734	21359	4199	28339	3203	16177	222	1925	7362	13527	15780	11779	393	1374	40751	45834	39438	44473	35006	01	
43710	8970	20245	614	24173	2858	15896	169	1879	6531	11195	13494	9019	296	1296	34806	39188	37692	38855	29805	02	
1432	161	348	379	959	42	45	7	15	136	407	432	442			1038	1236	775	1022	952	03	
73	12	16	10	56	4	1	2		11	20	27	15			53	59	32	49	43	04	
396	41	107	93	274	15	12	2	4	37	95	128	132			288	360	265	295	274	05	
209	27	37	50	148	6	5			21	72	59	57			159	179	83	160	154	06	
385	40	132	98	266	4	16	1	3	33	111	119	119			282	334	235	272	246	07	
155	23	24	42	103	6	4		2	12	58	37	46			108	123	74	91	88	08	
214	18	32	86	112	7	7	2	6	22	51	62	73			148	181	86	155	147	09	
586	76	263	28	514	21	20	3	5	48	141	229	163			484	551	484	504	472	10	
175	19	112	10	156	1	7	1	3	9	35	72	56			146	169	169	153	140	11	
86	12	34	5	73	4	2	2		11	18	40	17			67	73	52	66	60	12	
220	26	95	7	196	10	7		2	17	49	85	67			185	216	194	198	188	13	
105	19	22	6	89	6	4			11	39	32	23			86	93	69	87	84	14	
6724	790	4494	304	5871	157	323	69	48	359	1081	3151	1981	26	78	6117	6414	5350	6073	5528	15	
1989	335	1211	70	1637	65	193	24	6	140	334	902	568			39	1780	1875	1682	1791	1703	16
1865	234	1246	79	1659	42	58	27	30	100	305	816	580	19	15	1683	1780	1533	1659	1353	17	
2153	175	1573	66	1981	33	59	14	7	83	335	1082	616	7	23	2008	2083	1592	2001	1884	18	
717	46	464	89	594	17	13	4	5	36	107	351	217			1	646	676	543	622	588	19
6400	765	4457	108	5768	148	309	67	46	330	1011	3058	1867	21	67	5883	6158	5329	5857	5331	20	
201	38	47	11	161	12	17		2	29	52	77	41			149	169	41	140	128	21	
3912	493	2858	38	3534	78	219	43	10	175	613	1929	1126	7	52	3661	3796	3409	3672	3484	22	
326	53	95	22	258	23	22	1	1	44	68	102	94	9	8	242	281	143	245	232	23	
1254	135	993	8	1178	18	31	19	27	36	175	604	402	5	5	1194	1235	1187	1179	898	24	
94	5	19	9	75	2	8		1	14	14	33	31			1	75	86	17	71	66	25
613	41	445	20	562	15	12	4	5	32	89	313	173			1	562	591	532	550	523	26
1829	176	879	300	1383	49	54	43	9	133	369	637	667	5	9	1535	1610	1277	1465	1362	27	
372	25	151	83	266	11	10	2	1	28	83	132	125			3	296	329	260	288	275	28
188	32	36	53	113	10	11	1	3	25	49	54	57				141	163	120	131	124	29
734	68	457	33	611	18	32	40	3	49	136	241	297	4	4	646	650	579	624	556	30	
186	17	34	74	105	7			2	14	54	54	60	1	1	136	141	54	126	118	31	
349	34	201	57	288	3	1			17	47	156	128			1	316	327	264	296	289	32
1220	110	737	41	1095	38	39	7	2	77	195	467	469	4	6	1084	1169	1139	1042	985	33	
271	18	140	8	243	11	8	1		23	53	105	87			3	223	250	258	223	212	34
112	21	33	9	82	10	11			16	29	36	31				90	106	104	81	75	35
616	60	397	10	565	16	19	6	2	30	88	216	273	4	3	562	598	578	544	507	36	
221	11	167	14	205	1	1			8	25	110	78			209	215	199	194	191	37	
1507	208	413	258	960	134	155		3	168	430	449	440			17	1109	1279	749	1165	826	38
708	111	211	61	417	94	136		2	96	189	206	198			17	499	593	437	575	275	39
78	5	6	41	34	2	1			4	31	20	23				56	61	10	51	46	40
218	46	39	44	151	14	9			27	69	58	64				160	186	75	157	149	41
503	46	157	112	358	24	9		1	41	141	165	155				394	439	227	382	356	42
866	136	328	26	624	90	126		3	94	235	273	245			16	664	768	589	753	443	43
588	105	202	12	375	79	122		2	75	160	179	156			16	423	508	425	514	221	44
204	25	115	7	184	9	4			11	51	71	71				181	194	141	185	172	45
74	6	11	7	65	2			1	8	24	23	18				60	66	23	54	50	46
10557	2200	4009	501	5238	859	3949	10	263	1936	2999	3222	1874	54	209	7828	9083	6850	8793	8254	47	
1795	304	770	174	1361	112	145	3	43	149	447	664	460			32	1449	1570	1011	1446	1359	48
1212	241	480	137	947	54	73	1		107	284	528	276			17	980	1092	784	1015	971	49
6188	1393	2234	15	1813	646	3712	2	215	1594	1945	1484	774	28	148	4278	5219	4199	5233	4892	50	
224	35	22	38	160	15	10	1		20	73	71	51	7	2	158	165	34	151	139	51	
385	53	95	81	285	13	5	1	1	31	91	109	132	19	2	296	326	189	278	261	52	
753	174	408	56	672	19	4	2	4	35	159	366	181			8	667	711	633	670	632	53
9403	2069	3892	93	4589	796	3918	7	260	1825	2683	2929	1487	36	183	7046	8225	6736	8037	7570	54	
189	37	72	5	178	6				15	48	64	57	5		154	176	177	153	147	55	
651	111	332	17	462	54	117	1	38	64	129	252	156			12	550	589	432	553	527	56
6786	1501	2610	25	2380	666	3712	3	218	1611	2102	1766	913	28	148	4803	5785	4698	5765	5392	57	
115	21	14	4	94	6	10	1		13	34	42	21	3	2	85	94	29	84	80	58	
266	43	131	5	233	26	2			16	55	123	72			218	242	140	233	228	59	
77	21	6	6	56	7	8			11	32	16	15			2	58	67	20	56	55	60
1319	335	727	31	1186	31	69	2	3	95	283	666	253			19	1178	1272	1240	1193	1141	61

## 30 - Tabel 3A - Roskilde amt 1970

Tabel 3A. Hele befolkningen fordelt efter husstandsforhold og stilling i boligen

Lb. nr.		Personer i private husstande											Antal private husstande	Personer i fælles-hus-holdninger	Antal fælles-hus-holdninger	Tilmeldte uden fast bopæl	Hele befolkningen
		Lejlighedsindehaver og familie				Logerende					Personer i alt	Børn under 18 år					
		Lejligheds-indeh. 1	Ægte-fæller 2	Børn af 1 og 2 3	Slægt-ninge og fam. 4	Frøm-hus-ass. 5	Mød-hjæl-pere 6	Log med kost 7	Log. uden kost 8	Log. u. n. ang. 9							
10	11	12	13	14	15	16											
01	LEJRE KOMMUNE	2015	1606	2284	107	27	53	32	21	120	6265	1993	2056	107	10	3	6375
02	ALLERSLEV SOGN	335	253	361	18	12	4	6	3	15	1007	313	342	10	2		1017
03	GEVNINGE SOGN	329	268	360	11	3	2	14	6	17	1010	333	338	4	2		1014
04	GLIM SOGN	307	258	351	17	5	13	1	3	14	969	296	312				969
05	HERSLEV SOGN	214	154	207	22	3	3	1	2	10	616	178	219	18	1	1	635
06	KORNERUP SOGN	82	69	96	1		2			7	257	77	83				257
07	OSTED SOGN	621	503	748	32	4	24	10	6	43	1991	661	633	75	5	2	2068
08	RORUP SOGN	127	101	161	6		5			14	415	135	129				415
09	BYMÆSSIGE OMRÅDER I ALT	1144	923	1264	49	6	15	14	12	45	3472	1136	1165	98	7		3570
10	GEVNINGE BY	244	200	249	7	2	2	9	5	14	732	231	252				732
11	HERSLEV BY	75	56	83	10					2	227	78	76	18	1		245
12	LEJRE BY	257	205	287	11	3	1	2	1	5	772	249	261	5	1		777
13	* OSTED BY	460	369	530	15	1	12	3	5	20	1415	477	468	75	5		1490
14	ØM BY	108	93	115	6					4	326	101	108				326
15	RAMSØ KOMMUNE	1845	1488	2218	105	20	32	16	26	122	5872	1940	1887	25	1	4	5901
16	DÅSTRUP SOGN	379	308	478	16	3	6		3	20	1213	420	383			1	1214
17	GADSTRUP SOGN	394	321	460	19	4	6	4	4	40	1252	401	401			1	1253
18	* SNOLELEV SOGN	346	279	399	32	2	6	1	6	28	1099	346	355				1099
19	SYV SOGN	605	482	763	30	7	8	6	9	30	1940	673	620			2	1942
20	ØRSTED SOGN	121	98	118	8	4	6	5	4	4	368	100	128	25	1		393
21	BYMÆSSIGE OMRÅDER I ALT	1031	826	1267	49	9	8	6	15	71	3282	1151	1055			2	3284
22	DÅSTRUP BY	108	97	158	3	2	1		2	3	374	151	110				374
23	GADSTRUP BY	322	256	390	10	3	3	4	2	33	1023	360	326			1	1024
24	SNOLELEV BY	110	84	112	17		2		3	9	337	97	115				337
25	VIBY BY	491	389	607	19	4	2	2	8	26	1548	543	504			1	1549
26	ROSKILDE KOMMUNE	18801	11872	16398	456	90	26	145	491	1278	49557	14228	19345	569	23	63	50189
27	* DOMSOGN, DEL AF	8041	4589	5886	207	34	4	61	263	565	19650	5038	8328	349	14	51	20050
28	* FLØNG SOGN, DEL AF	13	12	21	1	1	4		1	53	17	13					53
29	HIMMELEV SOGN	1235	1023	1679	29	20	4	11	38	140	4179	1499	1277	106	4	2	4287
30	* ROSKILDE VOR FRUE SOGN, DEL AF	362	301	421	12	6	1	1	8	40	1152	340	372	24	1	1	1177
31	SKT. JØRGENSBJERG SOGN	4075	2420	3299	85	15	3	40	67	198	10202	2771	4147	48	2	5	10255
32	SVOGERSLEV SOGN	815	706	1015	25	3	2	5	27	36	2634	948	845				2634
33	SØNDRE SOGN	3861	2496	3620	79	7	3	24	80	273	10443	3221	3953	30	1	4	10477
34	VINDINGE SOGN	399	325	457	18	4	5	3	8	25	1244	394	410	12	1		1256
35	BYMÆSSIGE OMRÅDER I ALT	18420	11573	15953	427	82	11	140	481	1232	48319	13872	18950	569	23	63	48951
36	ROSKILDE BY	16962	10322	14153	387	70	10	130	442	1166	43642	12230	17448	545	22	61	44248
37	SVOGERSLEV BY	780	678	973	22	2	1	5	27	33	2521	911	809				2521
38	OG VEDDELEV STRAND BYER	246	203	322	3	5		3	3	10	795	291	251			1	796
39	VINDINGE BY	260	217	303	10	3		1	4	10	808	269	265				808
40	VOR FRUE BY	172	153	202	5	2		1	5	13	553	171	177	24	1	1	578
41	SKOVBO KOMMUNE	2255	1730	2601	178	29	34	33	20	125	7005	2218	2298	128	7	16	7149
42	BJÆVERSKOV SOGN	450	343	558	58	5	5	4	3	29	1455	471	458	9	1	1	1465
43	BORUP SOGN	684	511	757	27	8	8	3	12	32	2042	648	698	53	4		2095
44	EJBY SOGN	397	312	431	20	8	3	12	1	21	1205	372	401	54	1		1259
45	GØRSLEV SOGN	268	217	333	29	2	7	11	2	8	877	288	275	12	1	1	890
46	KIMMERSLEV SOGN	103	73	111	1	1	1			11	301	96	106				301
47	LIDEMARK SOGN	106	82	116	14	2	4	1		8	333	96	108			1	334
48	NØRRE DALBY SOGN	143	106	153	17	2	3		2	10	436	131	146				436
49	VOLLERSLEV SOGN	104	86	142	12	1	3	2		6	356	116	106			13	369
50	BYMÆSSIGE OMRÅDER I ALT	910	674	992	42	9	9	7	13	41	2697	854	929	53	4	1	2751
51	BJÆVERSKOV BY	190	140	202	15	2	2	1		12	564	169	192				564
52	BORUP BY	519	382	577	17	4	5	1	12	21	1538	504	533	53	4		1591
53	EJBY BY	124	95	133	6	2		2	1	4	367	117	126				367
54	GØRSLEV BY	77	57	80	4	1	2	3		4	228	64	78			1	229
55	SOLRØD KOMMUNE	2845	2300	3319	148	20	25	35	42	189	8923	2960	2910	52	4	5	8980
56	HAVDRUP SOGN	658	547	801	32	6	7	10	6	41	2108	695	667	41	2	2	2151
57	JERSIE SOGN	686	542	805	39	6	1	8	13	61	2161	735	705			1	2162
58	* KARLSTRUP SOGN, DEL AF	168	134	181	16		2		2	19	522	135	175	2	1		524
59	SKENSVED SOGN	89	64	110	15	2	5		1	3	289	95	91				289
60	SOLRØD SOGN	1244	1013	1422	46	6	10	17	20	65	3843	1300	1272	9	1	2	3854
61	BYMÆSSIGE OMRÅDER I ALT	2501	2034	2904	106	14	13	25	37	167	7801	2614	2555	14	2	4	7819
62	HAVDRUP BY	574	484	697	22	3	5	3	4	35	1827	604	580	5	1	1	1833
63	JERSIE BY	130	103	155	9	3	1	2		8	411	139	130				411
64	KARLSTRUP STRAND BY	73	56	69	5				2	12	217	52	78				217
65	SOLRØD BY	137	109	161	3	2	1		5	418	140	137					418
66	OG JERSIE STRAND BYER	1587	1282	1822	67	6	6	20	31	107	4928	1679	1630	9	1	3	4940

\* Se noter side 80.

Tabel 3B. Lejligheder fordelt efter opførelsesperiode, husets art, antal værelser og installationsforhold

Lejligheder i alt	Heraf opført		Lejligheder efter husets art					Lejligheder efter antal værelser							Lejligheder udstyret med					Lb. nr.	
	1941-60	1961-70	Landbrugs-ejendomme	En-fam. huse	To-fam. huse	Etageejendomme m.v.	Sommerhuse o.l.	Egentlige lejligheder med						Klubværelser o.l.	Eget bad	Eget vand-skyll toilet	Toilet-afløb til off. kloak	Centralvarme			
								1 vær.	2 vær.	3 vær.	4 vær.	5 el flere vær	Uopl antal vær					I alt	Heraf med olie		
																					25
18	19	20	21	22	23	24	25	26	27	28	29	30	31	32	33	34	35	36			
2015	284	624	378	1417	132	87	1	6	178	482	669	646	12	22	1635	1825	1149	1649	1486	01	
335	61	66	49	230	40	16		3	33	95	105			255	306	168	255	249	02		
329	34	150	32	263	20	13	1		31	61	114	119	1	3	263	296	248	272	258	03	
307	40	94	79	210	7	11			21	66	112	100	4	4	259	280	190	259	245	04	
214	23	40	65	127	9	13			27	46	67	59	4	11	165	188	98	170	161	05	
82	10	12	36	38	4	4		2	6	26	15	30	2	1	66	72	30	63	61	06	
621	97	227	89	454	48	30		1	52	141	220	203	1	3	519	563	386	524	407	07	
127	19	35	28	95	4				8	47	42	30			108	120	29	106	105	08	
1144	170	498	42	958	86	58		1	104	260	433	332	4	10	947	1053	931	983	853	09	
244	25	123	4	210	18	12			26	48	87	79	1	3	195	219	215	204	193	10	
75	1	22	10	59	5	1			13	19	26	15	2		60	69	68	60	57	11	
257	64	70	4	216	25	12		1	20	83	83	70			202	238	175	215	211	12	
460	78	218	16	381	36	27			37	100	184	135	1	3	397	430	373	405	299	13	
108	2	65	8	92	2	6			8	10	53	33		4	93	97	100	99	93	14	
1845	131	703	388	1191	122	142	2	18	173	462	622	514	49	7	1468	1620	966	1482	1426	15	
379	21	142	120	253	6			2	34	106	135	102			298	326	157	302	279	16	
394	32	178	69	296	20	8	1	3	25	99	142	114	10	1	333	352	261	321	310	17	
346	27	106	94	217	30	4	1		32	91	95	104	24		282	304	114	284	277	18	
605	42	267	47	369	61	128		13	69	136	222	153	6	6	463	534	419	496	485	19	
121	9	10	58	56	5	2			13	30	28	41	9		92	104	15	79	75	20	
1031	87	553	35	779	79	137	1	15	85	233	409	266	17	6	855	946	779	908	882	21	
108	11	81	8	100				1		22	53	32			101	108	89	105	96	22	
322	32	174	9	282	19	11	1	2	17	75	130	92	6		278	295	243	284	275	23	
110	8	47	13	90	6	1			11	27	35	29	8		92	102	56	94	91	24	
491	36	251	5	307	54	125		12	57	109	191	113	3	6	384	441	391	425	420	25	
18802	4966	7148	325	6242	1440	10756	39	1470	3596	5511	4001	3036	213	975	14139	16239	17997	16950	10175	26	
8042	1852	2755	45	1863	759	5358	17	792	1575	2435	1518	1163	64	495	5706	6674	7911	7214	4554	27	
13	3		7	2	4				1	3	1	8			13	13	11	11	11	28	
1235	198	686	49	1072	46	64	4	3	56	194	421	524		37	1107	1149	1080	1132	1082	29	
362	63	117	79	247	20	14	2	3	37	90	124	95	9	4	279	306	196	281	261	30	
4075	1812	1020	27	1022	278	2746	2	367	975	1291	716	437	49	240	2989	3618	3946	3715	1694	31	
815	92	616	20	756	22	17			21	100	371	305	11	7	775	798	786	767	172	32	
3861	880	1818	17	996	295	2540	13	303	895	1300	725	378	80	180	2956	3337	3785	3515	2106	33	
399	66	136	81	284	16	17	1	2	36	98	125	126		12	314	344	293	315	295	34	
18421	4940	7105	120	6113	1415	10738	35	1467	3557	5420	3910	2916	196	955	13884	15960	17940	16697	9950	35	
16963	4742	6131	92	4761	1377	10701	32	1465	3482	5190	3287	2401	193	945	12544	14557	16570	15375	9250	36	
780	91	606	5	739	22	14			20	96	364	297		3	750	768	766	740	150	37	
246	29	150	7	227	2	7	3		20	41	92	87		6	214	226	198	211	200	38	
260	28	127	12	222	14	12		2	26	55	86	90		1	220	238	239	211	195	39	
172	50	91	4	164	4				9	38	81	41	3		156	171	167	160	155	40	
2255	215	590	627	1265	124	237	2	30	217	550	725	695	8	30	1699	1894	1041	1679	1267	41	
450	50	135	148	282	8	12			2	37	98	143	152	4	14	325	372	159	356	334	42
684	87	248	87	332	63	202			23	74	159	219	189	4	16	563	617	488	585	282	43
397	36	94	133	243	11	9	1	2	44	90	143	118			304	337	159	289	269	44	
268	12	46	79	169	11	9		2	22	73	77	94			197	218	126	172	155	45	
103	5	33	23	71	8		1	1	9	30	33	30			76	82	39	74	38	46	
106	7	15	41	61		4			10	26	41	29			60	72	14	58	51	47	
143	11	17	58	65	19	1			12	41	40	50			105	122	47	84	80	48	
104	7	2	58	42	4				9	33	29	33			69	74	9	61	58	49	
910	128	400	38	599	65	207	1	28	90	206	312	241	4	29	754	836	770	817	465	50	
190	33	92	21	155	8	6		2	14	43	65	53		13	147	166	104	171	162	51	
519	74	253	3	278	45	193		23	61	114	171	130	4	16	442	479	501	485	158	52	
124	15	47	8	108	5	2	1	1	10	23	53	37			103	121	108	102	92	53	
77	6	8	6	58	7	6		2	5	26	23	21			62	70	57	59	53	54	
2845	387	1515	201	2200	78	319	47	46	278	620	1117	772		12	2421	2670	2112	2462	2109	55	
658	80	270	50	516	44	48		1	69	159	262	163		4	522	591	469	547	526	56	
686	106	381	40	581	14	25	26	5	63	159	256	195		8	568	633	554	589	545	57	
168	48	48	31	120	2	11	4		19	54	52	43			127	145	23	129	117	58	
89	8	7	35	44	2	8		3	6	28	27	25			62	78	9	60	53	59	
1244	145	809	45	939	16	227	17	37	121	220	520	346			1142	1223	1057	1137	868	60	
2501	349	1469	49	2044	68	293	47	43	243	519	1020	664		12	2175	2379	2049	2211	1875	61	
574	76	260	12	478	38	46		1	58	137	238	136		4	462	523	443	490	471	62	
130	5	53	15	102	7	6		1	11	35	35	48			94	113	69	105	102	63	
73	26	29	1	67	1		4		10	17	26	20			60	64	4	57	49	64	
137	17	61	9	116	8	4			14	29	47	47			113	132	86	121	116	65	
1587	225	1066	12	1281	15	236	43	41	150	301	674	413		8	1446	1547	1447	1438	1137	66	

## 32 - Tabel 3A - Roskilde amt 1970

Tabel 3A. Hele befolkningen fordelt efter husstandsforhold og stilling i boligen

Lb. nr.		Personer i private husstande										Antal private husstande	Personer i fælles-hus-hold-ninger	Antal fæl-les-hus-hold-ninger	Til-meldte uden fast bopæl	Hele befolk-ningen	
		Lejlighedsindehaver og familie				Logerende					Perso-ner i alt						Børn under 18 år
		Lejlig-heds-indeh.	Ægte-fæller	Børn af 1 og 2	Slægt-ninge og fam.	Frem-hus-ass.	Med-hjæl-pere	Log med kost	Log. uden kost	Log u. n. ang.							
1	2	3	4	5	6	7	8	9	10	11	12	13	14	15	16		
01	VALLØ KOMMUNE	2329	1814	2420	172	29	22	29	65	108	6988	2032	2419	110	5	2	7100
02	ENDESLEV SOGN	202	154	196	16	4	1	3		3	579	155	203				579
03	HIMLINGØJE SOGN	112	84	119	16	2		1		3	337	94	116	3	1		340
04	HÅRLEV SOGN	566	420	565	33	10	8	12	31	10	1655	473	600	27	1		1682
05	STRØBY SOGN	908	749	987	54	8	7	8	14	59	2794	839	931	80	3	2	2876
06	TARNBY SOGN	116	86	109	16	2	3	1	18	3	354	100	134				354
07	VALLØBY SOGN	236	174	243	20	2	2	2	1	22	702	209	241				702
08	VARPELEV SOGN	74	56	77	4		1	1		3	216	60	75				216
09	VRÅBY SOGN	115	91	124	13	1		1	1	5	351	102	119				351
10	BYMÆSSIGE OMRÅDER I ALT	1228	993	1275	56	13	9	16	33	56	3679	1106	1268	107	4	1	3787
11	HÅRLEV BY	419	316	403	15	8	6	7	20	7	1201	347	440	27	1		1228
12	STRØBY BY	177	135	166	7		2		5	12	504	135	184	25	1	1	530
13	STRØBY EGEDE BY	513	445	559	19	5	1	7	7	29	1585	495	521	55	2		1640
14	VALLØBY BY	119	97	147	15			2	1	8	389	129	123				389



Tabel 3B. Lejligheder fordelt efter opførelsesperiode, husets art, antal værelser og installationsforhold

Lejligheder i alt	Heraf opført		Lejligheder efter husets art					Lejligheder efter antal værelser						Lejligheder udstyret med					Lb. nr.	
	1941-60	1961-70	Landbrugs-ejendomme	En-fam huse	To-fam. huse	Etage-ejendomme m. v	Sommerhuse o. l.	Egentlige lejligheder med						Klubværelser o. l.	Eget bad	Eget vand-skyll toilet	Toilet-aflob til off. kloak	Centralvarme		
								1 vær.	2 vær.	3 vær.	4 vær.	5 el flere vær	Uopl. antal vær.					I alt		Heraf med olie
17	18	19	20	21	22	23	24	25	26	27	28	29	30	31	32	33	34	35	36	
2329	216	636	538	1613	66	110	2	17	188	616	755	712	26	15	1762	1964	1172	1733	1621	01
202	14	16	95	97		10		5	26	66	56	40	9		127	151	42	113	105	02
112	13	7	35	68	2	7		2	10	40	29	30	1		75	86	58	77	72	03
566	65	169	103	414	27	21	1	6	48	154	176	164	16	2	432	479	303	445	425	04
908	85	361	133	713	26	35	1	4	53	201	340	298		12	742	809	570	735	677	05
116	3	20	45	66		5			12	39	27	37		1	82	106	66	83	78	06
236	23	53	38	162	9	27			22	69	76	69			183	200	118	177	168	07
74	5	5	31	39		4			5	20	17	32			53	60	10	52	48	08
115	8	5	58	54	2	1			12	27	34	42			68	73	5	51	48	09
1228	140	543	34	1090	52	51	1	9	78	292	454	369	14	12	1030	1143	946	1046	979	10
419	59	164	13	362	25	18	1	6	29	104	140	125	14	1	346	388	293	355	342	11
177	18	41	9	149	7	12		2	19	55	52	49			139	160	72	137	119	12
513	55	292	4	477	12	20		1	21	96	218	166		11	449	490	483	461	431	13
119	8	46	8	102	8	1			9	37	44	29			96	105	98	93	87	14



Tabel 5. Lejligheder fordelt efter antal værelser, opførelsesperiode, husets art og antal beboere

	Lejligheder i alt	Heraf opført		Husets art					Antal lejligheder med								Antal beboere i alt
		1941-60	1961-70	Landbrugs-ejendomme	En-fam. huse	To-fam. huse	Etage-ejendomme m.v.	Sommerhuse o.l.	1 beboer	2 beboere	3 beboere	4 beboere	5 beboere	6 beboere	7 beboere	8 eller flere beboere	
	1	2	3	4	5	6	7	8	9	10	11	12	13	14	15	16	17
<b>ROSKILDE AMTSKOMMUNE</b>	52140	9734	21359	4199	28339	3203	16177	222	9368	14158	10913	11124	4473	1428	422	254	151265
EGENTLIGE LEJLIGHEDER	50766	9501	21208	4118	28324	3203	14902	219	8152	14070	10903	11121	4468	1417	416	219	149138
1 VÆRELSE	1925	404	1215	6	38	53	1781	47	1547	316	51	9	2				2378
2 VÆRELSE	7362	1369	1979	243	1300	992	4746	81	2899	2727	1084	478	132	35	5	2	14440
3 VÆRELSE	13527	3169	4472	886	5975	1290	5316	60	2068	4789	3297	2394	735	176	53	15	36344
4 VÆRELSE	15780	2801	8420	1061	11849	485	2367	18	1082	3901	3978	4621	1559	455	123	61	51205
5 VÆRELSE	7024	1085	3491	682	5678	226	430	8	304	1399	1510	2199	1134	342	89	47	25178
6 ELL.FLERE VÆR.	4755	614	1565	1183	3288	109	171	4	178	808	902	1358	887	388	144	90	18492
UDPLYST ANTAL VÆR.	393	59	66	57	196	48	91	1	74	130	81	62	19	21	2	4	1101
KLUBVÆRELSE O.L.	1374	233	151	81	15		1275	3	1216	88	10	3	5	11	6	35	2127
<b>BRAMSNÆS</b>	1432	161	348	379	959	42	45	7	228	409	269	271	175	47	22	11	4342
EGENTLIGE LEJLIGHEDER	1432	161	348	379	959	42	45	7	228	409	269	271	175	47	22	11	4342
1 VÆRELSE	15	1	2	2	2	1	10	2	11	1	2	1					23
2 VÆRELSE	136	26	9	20	91	10	14	1	56	50	15	7	7	1			270
3 VÆRELSE	407	53	69	92	287	15	9	4	92	148	82	53	22	7	3		1019
4 VÆRELSE	432	38	170	90	327	7	8		44	125	88	99	54	14	4	4	1370
5 VÆRELSE	233	30	67	68	156	6	3		14	45	44	63	49	10	5	3	855
6 ELL.FLERE VÆR.	209	13	31	109	96	3	1		11	40	38	48	43	15	10	4	805
UDPLYST ANTAL VÆR.																	
KLUBVÆRELSE O.L.																	
<b>GREVE</b>	6724	790	4494	304	5871	157	323	69	596	1643	1552	2019	682	175	33	24	21530
EGENTLIGE LEJLIGHEDER	6646	772	4473	296	5867	157	257	69	531	1638	1552	2019	682	175	32	17	21368
1 VÆRELSE	48	2	29	6	6	5	29	8	40	5	3						59
2 VÆRELSE	359	70	85	21	181	50	74	33	116	151	46	29	15	2			759
3 VÆRELSE	1081	236	454	58	922	50	31	20	164	430	251	183	39	8	5	1	2795
4 VÆRELSE	3151	295	2444	81	2945	31	88	6	144	753	833	1090	256	61	11	3	10258
5 VÆRELSE	1373	106	1073	54	1275	13	29	2	39	207	302	503	246	61	8	7	5083
6 ELL.FLERE VÆR.	608	60	379	80	515	8	5		24	84	112	208	125	42	8	5	2335
UDPLYST ANTAL VÆR.	26	3	9	2	23		1		4	8	5	6	1	1		1	79
KLUBVÆRELSE O.L.	78	18	21	8	4		66		65	5							162
<b>GUNDSØ</b>	1829	176	879	300	1383	49	54	43	184	440	440	472	210	50	21	12	5879
EGENTLIGE LEJLIGHEDER	1820	176	877	297	1383	49	48	43	179	438	440	472	210	50	21	10	5854
1 VÆRELSE	9	1	2	4	2	1	1	1	7	1	1						12
2 VÆRELSE	133	22	17	18	67	11	20	17	44	40	24	19	6				302
3 VÆRELSE	369	54	82	71	239	29	18	12	66	130	88	51	26	4	3	1	980
4 VÆRELSE	637	52	392	68	553	5	4	7	44	163	168	172	70	11	5	4	2048
5 VÆRELSE	400	27	261	51	340	2	3	4	10	70	97	146	60	13	4	4	1431
6 ELL.FLERE VÆR.	267	20	120	84	178	1	2	2	7	34	60	82	48	22	9	5	1066
UDPLYST ANTAL VÆR.	5		3	1	4				1		2	2					15
KLUBVÆRELSE O.L.	9		2	3			6		5	2							25
<b>HVALSØ</b>	1507	208	413	258	960	134	155		211	419	303	321	158	55	26	14	4678
EGENTLIGE LEJLIGHEDER	1490	207	413	253	958	134	145		205	412	302	321	158	55	26	11	4618
1 VÆRELSE	3			1	1		2		1	2							5
2 VÆRELSE	168	14	21	17	62	41	48		59	57	24	16	10	2			371
3 VÆRELSE	430	75	93	64	244	54	68		72	146	97	72	27	11	4	1	1181
4 VÆRELSE	449	62	181	55	356	21	17		41	122	100	108	56	17	3	2	1437
5 VÆRELSE	218	27	64	43	161	9	5		19	41	46	59	32	10	9	2	778
6 ELL.FLERE VÆR.	222	29	54	74	134	9	5		13	44	35	66	33	15	10	6	846
UDPLYST ANTAL VÆR.																	
KLUBVÆRELSE O.L.	17	1		5	2		10		6	7	1						60
<b>KØGE</b>	10557	2200	4009	501	5238	859	3949	10	1842	3024	2285	2180	869	254	57	46	30226
EGENTLIGE LEJLIGHEDER	10348	2150	3984	473	5234	859	3773	9	1669	3000	2283	2180	869	253	56	38	29827
1 VÆRELSE	263	69	116		5	12	240	6	238	22	1	2					293
2 VÆRELSE	1936	206	582	23	236	293	1381	3	735	751	292	116	30	9	3		3802
3 VÆRELSE	2999	850	918	84	1237	359	1319		428	1085	783	524	143	24	7	5	7995
4 VÆRELSE	3222	684	1716	118	2252	101	751		184	745	798	975	384	105	23	8	10744
5 VÆRELSE	1092	210	414	92	888	66	46		49	242	242	323	174	44	10	8	3827
6 ELL.FLERE VÆR.	782	123	233	150	581	23	28		26	134	157	228	138	70	13	16	3021
UDPLYST ANTAL VÆR.	54	8	5	6	35	5	8		9	21	10	12		1		1	145
KLUBVÆRELSE O.L.	209	50	25	28	4		176	1	173	24	2			1	1	8	399
<b>LEJRE</b>	2015	284	624	378	1417	132	87	1	243	596	393	445	214	83	32	9	6265
EGENTLIGE LEJLIGHEDER	1993	284	621	377	1417	132	66	1	223	594	393	445	214	83	32	9	6241
1 VÆRELSE	6	1	1		2	2	2		5	1							7
2 VÆRELSE	178	20	11	23	88	41	26		57	69	30	17	5				378
3 VÆRELSE	482	107	70	84	341	46	10	1	87	188	92	77	22	11	4	1	1259
4 VÆRELSE	669	82	323	89	544	28	8		51	195	164	166	62	20	11		2104
5 VÆRELSE	342	44	141	52	273	8	9		9	80	51	109	59	23	10	1	1269
6 ELL.FLERE VÆR.	304	27	72	126	161	7	10		14	58	52	74	63	29	7	7	1183
UDPLYST ANTAL VÆR.	12	3	3	3	8		1			3	4	2	3				41
KLUBVÆRELSE O.L.	22		3	1			21		20	2							24

Tabel 5. Lejligheder fordelt efter antal værelser, opførelsesperiode, husets art og antal beboere

	Lejligheder i alt	Heraf opført		Husets art					Antal lejligheder med								Antal beboere i alt
		1941-60	1961-70	Landbrugs-ejendomme	En-fam huse	To-fam. huse	Etage-ejendomme m.v.	Sommerhuse o.l.	1 beboer	2 beboere	3 beboere	4 beboere	5 beboere	6 beboere	7 beboere	8 eller flere beboere	
RAMSØ	1845	131	703	388	1191	122	142	2	202	526	372	434	184	80	30	17	5872
EGENTLIGE LEJLIGHEDER	1838	131	697	387	1191	122	136	2	198	524	372	434	184	80	30	16	5851
1 VÆRELSE	18		13		3	2	12	1	9	8	1						28
2 VÆRELSE	173	5	44	20	68	41	44		45	66	33	24	3	2			399
3 VÆRELSE	462	49	116	79	299	51	32	1	72	176	93	79	28	10	4		1247
4 VÆRELSE	622	35	351	103	464	13	42		48	158	134	187	58	24	8	5	2046
5 VÆRELSE	291	24	119	63	216	9	3		13	54	64	77	50	22	8	3	1085
6 ELL.FLERE VÆR.	223	15	47	99	117	5	2		7	40	40	58	43	18	9	8	900
UDPLYST ANTAL VÆR.	49	3	7	23	24	1	1		4	22	7	9	2	4	1		146
KLUBVÆRELSE O.L.	7		6	1			6		4	2						1	21
RDSKILDE	18802	4966	7148	325	6242	1440	10756	39	4912	5023	3708	3299	1271	413	111	65	49557
EGENTLIGE LEJLIGHEDER	17827	4816	7066	305	6240	1440	9805	37	4015	4981	3701	3296	1267	403	108	56	48251
1 VÆRELSE	1470	326	988		3	28	1414	25	1164	261	38	6	1				1829
2 VÆRELSE	3596	919	1080	15	184	421	2968	8	1581	1277	520	174	38	6			6617
3 VÆRELSE	5511	1512	2265	72	1171	586	3679	3	778	1797	1446	1080	318	72	16	4	15196
4 VÆRELSE	4001	1270	1535	76	2411	234	1280		315	968	1014	1139	372	130	39	24	12969
5 VÆRELSE	1869	507	788	46	1428	91	304		92	407	411	543	300	91	13	12	6548
6 ELL.FLERE VÆR.	1167	241	383	81	961	39	86		35	205	228	326	228	91	39	15	4521
UDPLYST ANTAL VÆR.	213	41	27	15	82	41	74	1	50	66	44	28	10	13	1	1	571
KLUBVÆRELSE O.L.	975	150	82	20	2		951	2	897	42	7	3	4	10	3	9	1306
SKOVBO	2255	215	590	627	1265	124	237	2	329	618	437	467	256	95	29	24	7005
EGENTLIGE LEJLIGHEDER	2225	202	584	614	1265	124	220	2	303	615	437	467	256	95	29	23	6963
1 VÆRELSE	30		22		5	1	22	2	24	4	2						38
2 VÆRELSE	217	18	25	40	101	26	50		68	75	36	25	8	4		1	500
3 VÆRELSE	550	60	95	127	293	59	71		92	220	101	86	34	14	3		1454
4 VÆRELSE	725	74	248	178	475	19	53		76	193	173	162	86	23	6	6	2290
5 VÆRELSE	338	24	121	85	232	16	5		24	71	58	98	57	22	6	2	1207
6 ELL.FLERE VÆR.	357	25	68	184	156	3	14		17	49	66	95	71	32	14	13	1447
UDPLYST ANTAL VÆR.	8	1	5		3		5		2	3	1	1				1	27
KLUBVÆRELSE O.L.	30	13	6	13			17		26	3						1	42
SOLRØD	2845	387	1515	201	2200	78	319	47	292	763	654	746	252	90	30	18	8923
EGENTLIGE LEJLIGHEDER	2833	386	1509	201	2199	78	308	47	282	762	654	746	251	90	30	18	8906
1 VÆRELSE	46	3	36		5	1	38		2	37	9						55
2 VÆRELSE	278	47	89	15	116	33	95	19	81	114	42	34	3	3		1	612
3 VÆRELSE	620	118	203	43	492	24	44	17	80	241	148	104	37	7	2	1	1672
4 VÆRELSE	1117	128	761	51	940	14	107	5	62	270	296	354	92	30	9	4	3641
5 VÆRELSE	486	55	308	30	435	1	18	2	14	88	110	170	64	27	7	6	1781
6 ELL.FLERE VÆR.	286	35	112	62	211	5	6	2	8	40	58	84	55	23	12	6	1145
UDPLYST ANTAL VÆR.																	
KLUBVÆRELSE O.L.	12	1	6		1		11		10	1			1				17
VALLØ	2329	216	636	538	1613	66	110	2	329	697	500	470	202	86	31	14	6988
EGENTLIGE LEJLIGHEDER	2314	216	636	536	1611	66	99	2	319	697	500	470	202	86	30	10	6917
1 VÆRELSE	17	1	6	2	4		11		11	2	3		1				29
2 VÆRELSE	188	22	16	31	106	25	26		57	77	22	17	7	6	2		430
3 VÆRELSE	616	55	107	112	450	17	35	2	137	228	116	85	39	8	2	1	1546
4 VÆRELSE	755	81	299	152	582	12	9		73	209	210	169	69	20	4	1	2298
5 VÆRELSE	382	31	135	98	274	5	5		21	94	85	108	43	19	9	3	1314
6 ELL.FLERE VÆR.	330	26	66	134	178	6	12		16	80	56	89	40	31	13	5	1223
UDPLYST ANTAL VÆR.	26		7	7	17	1	1		4	7	8	2	3	2			77
KLUBVÆRELSE O.L.	15			2	2		11		10						1	4	71













## 42 - Tabel 7 - Roskilde amt 1970

Tabel 7. Lejligheder fordelt efter husets art, opførelsesperiode, leje forhold og installationsforhold

	Lejligheder i alt	Heraf i almen-nyttig bolig-virksomhed	Lejeforhold					Varmeinstallation og opvarmingsmiddel										
			Beboet af ejer		Fri-bolig o.l.	Udlejede lejl.		Klub-væl-rel-ser o.l.	Centralvarme med					Central-varme i alt	Heraf med varm-lufts-anlæg	Kakkelovn m v		Flytte-lige ovne
			I alt	Heraf ejer-lejligh-ed		I alt	Heraf bl erh og be-boelse		Fjern-varme	Olie	Fast brænd-sel	Gas	Elek-tri-citet			I alt	Heraf med olie	
					3			4						5	6			7
ROSILDE AMTSKOMMUNE	52140	5242	31208	90	2641	16917	65	1374	7840	35006	553	103	971	44473	1388	7513	3899	154
HERAF FØR 1941	17702	167	10348	13	1330	5157	44	867	1661	9993	221	64	344	12283	84	5340	2673	79
OPFØRT 1941-60	9734	1965	5137	77	562	3802	5	233	1817	6698	261	14	111	8901	145	819	531	14
1961-70	21359	3107	13337		497	7374	10	151	4233	16494	34	13	422	21196	1108	154	113	9
ENFAMILIEHUSE	28339	229	25615		1065	1644	7	15	2363	21598	217	29	731	24938	1335	3373	1677	28
TOFAMILIEHUSE	3203	104	1267	5	224	1712	5		429	1757	23	8	37	2254	14	938	474	11
ETAGEEJENDOMME M.V.	16177	4908	556	85	1137	13209	50	1275	5042	8997	215	48	72	14374	6	1742	1154	61
ANDRE EJENDOMME	4421	1	3770		215	352	3	84	6	2654	98	18	131	2907	33	1460	594	54
BRAMSØS	1432		1186	2	110	136	1		952		11	3	56	1022	44	396	194	14
HERAF FØR 1941	757		594	2	68	95	1		440		10	1	22	473	14	276	116	8
OPFØRT 1941-60	161		144		8	9			116				6	122	5	36	24	3
1961-70	348		318		14	16			313			2	20	335	24	12	10	1
ENFAMILIEHUSE	959		827		61	71			684		6	1	41	732	39	221	115	6
TOFAMILIEHUSE	42		13	2	7	22			21		1		2	24		18	9	
ETAGEEJENDOMME M.V.	45		10		20	15			20					20		23	13	2
ANDRE EJENDOMME	386		336		22	28	1		227		4	2	13	246	5	134	57	6
GREVE	6724	235	5798		149	699	5	78	336	5528	19	11	179	6073	417	633	409	18
HERAF FØR 1941	998		770		44	162	2	22	4	594	8	3	41	650	8	345	196	3
OPFØRT 1941-60	790	36	658		15	99	1	18	2	634	5	2	20	663	24	124	107	3
1961-70	4494	199	4069		61	343	1	21	327	4033	4	2	97	4463	378	29	23	2
ENFAMILIEHUSE	5871	108	5429		92	346	1	4	331	4970	14	4	147	5466	413	400	273	5
TOFAMILIEHUSE	157		64		8	85	1		2	99		1	6	108	2	49	30	
ETAGEEJENDOMME M.V.	323	127	21		28	208	3	66	3	284			1	288		33	18	2
ANDRE EJENDOMME	373		284		21	60		8		175	5	6	25	211	2	151	88	11
GUNDSØ	1829		1568		102	150		9	6	1362	5	4	88	1465	76	359	200	5
HERAF FØR 1941	625		507		38	75		5	4	358	4		24	390	8	233	120	2
OPFØRT 1941-60	176		118		31	27				122			7	131	4	44	33	1
1961-70	879		831		20	26		2	2	806		2	51	861	60	18	15	
ENFAMILIEHUSE	1383		1250		69	64			2	1117	3	2	59	1183	71	199	108	1
TOFAMILIEHUSE	49		17		5	27				18			2	20		29	21	
ETAGEEJENDOMME M.V.	54		9		12	27		6	1	27			2	30		23	18	1
ANDRE EJENDOMME	343		292		16	32		3	3	200	2	2	25	232	5	108	53	3
HVALSØ	1507	76	1096		127	267		17	280	826	23	1	35	1165	43	342	171	
HERAF FØR 1941	745		516		79	134		16	102	345	16	1	23	487	5	258	130	
OPFØRT 1941-60	208	11	155		19	33		1	55	124	2		3	184	8	24	12	
1961-70	413	64	320		16	77			113	287	3		5	408	29	5	3	
ENFAMILIEHUSE	960	6	807		78	73		2	163	598	14		22	797	38	163	84	
TOFAMILIEHUSE	134	6	47		15	72			30	39	4	1	7	81	1	53	30	
ETAGEEJENDOMME M.V.	155	64	18		21	106		10	87	30	2			119		36	19	
ANDRE EJENDOMME	258		224		13	16		5	159		3		6	168	4	90	38	
KØGE	10557	2054	5549	5	544	4255	9	209	196	8254	142	37	164	8793	235	1723	807	41
HERAF FØR 1941	3868	11	1999	5	321	1425	5	123	3	2409	64	31	66	2573	6	1266	587	29
OPFØRT 1941-60	2200	717	1135		120	895		50	12	1833	65	2	22	1934	30	263	131	3
1961-70	4009	1326	2095		63	1826		2	25	179	3743	6	2	3996	187	11	6	2
ENFAMILIEHUSE	5238	104	4674		184	376	2	4	90	4226	61	7	113	4497	226	732	298	9
TOFAMILIEHUSE	859	15	357	3	34	468			577	10	2	7	596	4	261	121	2	
ETAGEEJENDOMME M.V.	3949	1934	103	2	294	3376	6	176	106	3139	48	28	29	3350	3	576	328	23
ANDRE EJENDOMME	511	1	415		32	35	1	29		312	23		15	350	2	154	60	7
LEJRE	2015		1628	1	165	200	2	22	89	1486	26	4	44	1649	47	366	161	
HERAF FØR 1941	928		684	1	105	121	1	18		640	16	1	23	680	6	248	98	
OPFØRT 1941-60	284		251		13	20		1		230	6	2	3	241	6	43	26	
1961-70	624		552		34	35		3	89	511	2		16	618	34	6	5	
ENFAMILIEHUSE	1417		1244		89	84	2		80	1087	16	3	37	1223	45	194	87	
TOFAMILIEHUSE	132		46		26	60			2	65			1	68		64	32	
ETAGEEJENDOMME M.V.	87		17	1	26	23		21	7	58	3	1		69		18	13	
ANDRE EJENDOMME	379		321		24	33		1		276	7		6	289	2	90	29	
RAMSØ	1845	71	1446		94	298	4	7		1426	17	3	36	1482	35	361	173	2
HERAF FØR 1941	789	1	615		51	122	3	1		513	12	2	14	541	2	246	123	2
OPFØRT 1941-60	131		120		1	10				108	2		1	111	3	20	10	
1961-70	703	70	548		22	127		6		676	2	1	17	696	29	7	6	
ENFAMILIEHUSE	1191		1051		51	89				983	8	1	31	1023	34	168	88	
TOFAMILIEHUSE	122	1	36		15	71	1			65				65	1	55	28	2
ETAGEEJENDOMME M.V.	142	70	5		13	118	3	6		122			1	123		19	13	
ANDRE EJENDOMME	390		354		15	20		1		256	9	1	5	271		119	44	
ROSILDE	18802	2538	6975	82	912	9940	37	975	6397	10175	218	28	132	16950	247	1796	1184	56
HERAF FØR 1941	6025	155	2337	5	376	2658	26	654	1453	2962	36	18	64	4533	11	1462	949	30
OPFØRT 1941-60	4966	1177	1886	77	301	2629	2	150	1721	2888	170	6	28	4813	50	152	122	1
1961-70	7148	1204	2352		189	4525	7	82	3121	3981	5	2	30	7139	176	7	5	2
ENFAMILIEHUSE	6242	11	5774		207	259	1	2	1501	4152	44	5	84	5786	240	455	259	1
TOFAMILIEHUSE	1440	76	593		72	775	1		376	754	4	4	8	1146	3	290	167	4
ETAGEEJENDOMME M.V.	10756	2451	335	82	613	8857	34	951	4518	5065	160	18	33	9794	3	931	696	31
ANDRE EJENDOMME	364		273		20	49	1	22	2	204	10	1	7	224	1	120	62	20



## 44 - Tabel 7 - Roskilde amt 1970

Tabel 7. Lejligheder fordelt efter husets art, opførelsesperiode, lejeform og installationsforhold

	Lejligheder i alt	Heraf i almen-nyttig bolig-virksomhed	Lejeform						Varmeinstallation og opvarmingsmiddel										
			Beboet af ejer			Fri-bolig o l	Udlejede lejl.		Klub-værelser o. l	Centralvarme med					Central-varme i alt	Heraf med varm-lufts-anlæg	Kakkelovn m v		Flytte-lige ovne
			I alt	Heraf ejer-lejlighed	I alt		Heraf bl erh og be-boelse	Fjern-varme		Olie	Fast brænd-sel	Gas	Elek-tricitet	I alt			Heraf med olie		
																		3	
SKOVBO	2255	134	1706		192	327	3	30	323	1267	24	5	60	1679	43	575	215	1	
HERAF FØR 1941	1127		870		114	132	3	11	91	608	17	5	27	748	11	379	140		
OPFØRT 1941-60	215	24	146		20	36			13	27	155	5	3	190	1	25	9		
1961-70	590	110	441		28	115			6	194	362	1		21	578	30	12	3	
ENFAMILIEHUSE	1265		1082		102	81				185	741	11	2	43	982	37	283	112	
TOFAMILIEHUSE	124	6	39		29	56	1			19	42			2	66	2	58	18	
ETAGEEJENDOMME M.V.	237	128	18		37	165	2	17	118	96				4	218		19	10	
ANDRE EJENDOMME	629		567		24	25			13	1	388	10	3	11	413	4	215	75	
SOLRØD	2845	134	2287		94	452	4	12	210	2109	28	7	108	2462	142	371	217	12	
HERAF FØR 1941	704		531		47	122	3	4	2	453	16	2	21	494	6	207	101	3	
OPFØRT 1941-60	387		346		18	22	1	1		309	4		13	326	11	59	46	2	
1961-70	1515	134	1228		22	259		6	207	1208	4	2	61	1482	115	32	25	1	
ENFAMILIEHUSE	2200		2045		46	108	1	1	9	1849	14	4	95	1971	139	227	140	2	
TOFAMILIEHUSE	78		28		9	41	1			39	1		1	41	1	35	13	2	
ETAGEEJENDOMME M.V.	319	134	11		28	269	2	11	201	81	1		2	285		32	24	2	
ANDRE EJENDOMME	248		203		11	34				140	12	3	10	165	2	77	40	6	
VALLØ	2329		1969		152	193		15	3	1621	40		69	1733	59	591	168	5	
HERAF FØR 1941	1136		925		87	111		13	2	671	22		19	714	7	420	113	2	
OPFØRT 1941-60	216		178		16	22				179	2		5	186	3	29	11	1	
1961-70	636		583		28	25			1	574	7		38	620	46	15	12	1	
ENFAMILIEHUSE	1613		1432		86	93		2	2	1191	26		59	1278	53	331	113	4	
TOFAMILIEHUSE	66		27		4	35				38			1	39		26	5	1	
ETAGEEJENDOMME M.V.	110		9		45	45		11	1	75	1		1	78		32	2		
ANDRE EJENDOMME	540		501		17	20		2		317	13		8	338	6	202	48		

Køkkenforhold				Kogeinstallation				Vandforsyning				Badeforhold				Toiletforhold			Toiletafløb		
Eget køkken	Fælles køkken	Fast kogeinst. i værelse	Ikke køkk. el fast kogeinst.	Elektricitet	Flaskegas	Gasværksgas	Andet eller ingen	Vandværksvand	Egen boring eller brønd		Andet	Eget bad		Adgang til fælles bad	Ingen adgang til bad	Vandskyllet toilet		Andet	Til off. kloakledning	Til septic-tank el lign.	På anden måde
									Med køkk.-ledn.	Uden køkk.-ledn.		Kar	Brusealøse			Eget	Fælles				
19	20	21	22	23	24	25	26	27	28	29	30	31	32	33	34	35	36	37	38	39	40
2222	22	3	8	1586	609	3	57	1898	304	30	23	1128	571	33	523	1894	63	298	1041	916	298
1115	8	1	3	714	378	1	34	887	213	15	12	417	329	20	361	874	47	206	350	571	206
202	13			161	52		2	199	14	1	1	103	73	13	26	191	13	11	114	90	11
583	1	1	5	547	37		6	571	19			511	74		5	589		1	492	97	1
1265				898	339	1	27	1137	107	13	8	700	309		256	1131		134	706	425	134
123		1		61	58	1	4	110	9	1	4	28	35	5	56	81	14	29	61	34	29
218	9	2	8	188	40		9	228	7	2		146	34	13	44	195	34	8	213	16	8
616	13			439	172	1	17	423	181	14	11	254	193	15	167	487	15	127	61	441	127
2818	11	15	1	2431	404		10	2667	164	8	6	1741	680	24	400	2670	56	119	2112	614	119
700	4			495	201		8	588	106	5	5	289	186	14	215	584	43	77	303	324	77
385	1	1		307	79		1	361	24	1	1	215	110	3	59	369	3	15	270	102	15
1497	6	12		1464	51			1499	16			1149	327	6	33	1505	6	4	1410	101	4
2198	1	1		1921	277		2	2136	58	4	2	1618	352	1	229	2135	1	64	1755	381	64
78				45	32		1	77	1			11	17	8	42	53	11	14	33	31	14
296	10	12	1	272	46		1	306	13			24	229	13	53	273	42	4	268	47	4
246		2		193	49		6	148	92	4	4	88	82	2	76	209	2	37	56	155	37
2310	17	2		1700	590		39	1557	700	52	20	1235	527	33	534	1964	39	326	1172	831	326
1120	14	2		744	359		33	622	460	39	15	456	279	30	371	862	35	239	390	507	239
216				156	60			155	60	1		118	66		32	204		12	126	78	12
636				599	37			602	34			539	85		12	632		4	533	99	4
1611	2			1197	398		18	1310	269	23	11	959	349	2	303	1448	2	163	1015	435	163
66				38	28			58	6	2		20	13	3	30	45	5	16	37	13	16
96	13	1		71	39			87	23			30	22	25	33	73	28	9	57	44	9
537	2	1		394	125		21	102	402	27	9	226	143	3	168	398	4	138	63	339	138



Andre mænd										Andre kvinder										Samtlige lejlighedsindehavere		
Alder				Arbejdsstilling					Alder				Arbejdsstilling					Ægtepar 37	Andre mænd 38	Andre kvinder 39		
Under 25 år 19	25- 39 år 20	40- 64 år 21	65 år og derover 22	Selvst. o. l. 23	Funktio- nærer 24	Fagl. arbej- dere 25	Ufagl. arbej- dere 26	Uden for erhverv 27	Under 25 år 28	25- 39 år 29	40- 64 år 30	65 år og derover 31	Selvst o. l. 32	Funktio- nærer 33	Fagl. arbej- dere 34	Ufagl. arbej- dere 35	Uden for erhverv 36					
466	1433	1885	1269	790	1172	607	1157	1327	987	1627	3116	3379	345	2708	43	1259	4754	36604	5053	9109		
14	84	285	162	352	30	15	65	83	26	24	113	131	108	28	2	25	131	3279	545	294		
110	633	859	565	293	536	256	497	585	171	483	1149	1128	136	783	11	342	1659	23226	2167	2931		
46	84	162	138	35	50	52	137	156	65	99	329	456	15	182	2	139	611	1824	430	949		
287	604	541	399	106	546	272	409	498	717	1008	1514	1662	84	1702	28	741	2346	8170	1831	4901		
9	28	38	5	4	10	12	49	5	8	13	11	2	2	13		7	105	80		34		
141	258	163	115	26	247	104	114	186	256	203	185	430	6	424	11	86	547	174	677	1074		
155	305	444	326	107	212	172	374	365	351	403	920	1134	46	735	12	462	1553	3324	1230	2808		
82	296	491	421	185	219	135	322	429	208	489	942	943	79	757	14	392	1340	9655	1290	2582		
54	338	456	242	216	297	128	224	225	112	359	658	494	87	528	4	205	799	13067	1090	1623		
32	218	301	157	244	188	60	105	111	52	161	377	349	124	249	2	94	470	10132	708	939		
2	18	30	8	12	9	8	18	11	8	12	34	29	3	15		20	45	252	58	83		
91	256	587	487	335	160	130	345	451	164	196	658	1022	130	343	11	286	1270	6468	1421	2040		
48	146	295	321	136	113	82	162	317	72	108	601	826	72	261	2	194	1078	4489	810	1607		
56	162	337	183	93	185	92	167	201	106	261	826	732	55	622	5	238	1005	6838	738	1925		
84	286	190	63	55	268	104	118	78	197	392	369	229	29	582	8	169	399	6244	623	1187		
144	497	262	91	88	413	157	181	155	403	597	479	347	21	814	13	298	680	10334	994	1826		
43	86	214	124	83	33	42	184	125	45	73	183	223	38	86	4	74	322	2231	467	524		
331	1135	1205	612	537	1040	429	621	656	781	1396	2240	1761	261	2360	30	829	2698	31244	3283	6178		
374	1271	1476	928	634	1106	514	823	972	854	1502	2665	2656	294	2542	35	1016	3790	34045	4049	7677		
379	1197	1346	792	557	1081	491	724	861	861	1487	2526	2557	266	2536	37	969	3623	32027	3714	7431		
217	908	1417	1057	674	786	387	742	1010	384	750	2382	2761	285	1671	19	655	3647	18618	3599	6277		
207	455	416	198	99	340	183	361	293	492	821	670	585	56	945	19	526	1022	16689	1276	2568		
40	52	22	6	5	37	29	36	13	103	44	30	4	1	77	5	58	40	1045	120	181		
357	705	615	351	117	599	321	527	464	806	1120	1649	1447	75	1814	33	873	2227	9739	2028	5022		
45	67	129	96	21	35	38	126	117	52	64	222	292	9	73	3	142	403	738	337	630		
19	43	49	34	7	34	26	40	38	39	40	151	142	7	95		64	206	507	145	372		
23	30	42	30	10	25	26	29	35	37	35	146	169	8	95	2	65	217	545	125	387		
16	34	40	29	7	31	14	36	31	30	51	151	130	7	120	1	49	185	548	119	362		
36	68	85	34	14	67	38	59	45	82	133	250	195	10	260	6	94	290	1197	223	660		
45	113	67	34	10	111	45	51	42	104	161	207	124	9	272	6	87	222	1356	259	596		
60	165	81	32	15	152	53	66	52	183	282	245	173	11	428	7	154	283	1942	338	883		
48	83	43	21	8	78	32	30	47	144	173	123	102	2	229	1	101	209	1457	195	542		
31	48	23	2	9	41	14	33	7	82	141	74	17	4	181	3	64	62	1041	104	314		
34	54	56	39	16	25	35	57	50	53	40	80	103	8	61	4	53	150	408	183	276		
6	28	80	70	49	16	13	33	73	10	26	65	97	11	29	1	25	132	1050	184	198		
6	9	31	9	33	7		4	5	4	2	8	11	7	2	1	4	11	305	49	25		
	14	39	53	14	8	10	23	57	4	24	48	76	4	23		18	107	695	112	152		
	3		4	1	1	1	1	4	1		5	4		1		2	7	25	7	10		
		8	3	2			3	6	1		4	6		3		1	7	23	11	11		
	2	2	1			2	2	1										2	5			
2	3	3	5	1				7				3					3	4	8	3		
	15	16	8	2	2	6	18	5	1	8	23			5	1	4	27	63	36	37		
	27	27	12	3	7	15	28	1	10	27	38	3	10	11	52	266		65	76			
1	6	21	13	12	7	3	5	14	2	9	21	18	5	10	5	30	341	41	50			
3	8	14	9	16	4	1	7	6	2	6	9	15	3	4	5	20	376	34	32			
3	9	35	28	23	10	3	13	26	5	12	18	38	5	9		11	48	333	75	73		
	3	15	9	12		2	1	12	1	4	15	22	3	6		3	30	207	27	42		
	3	7	9	5		3	1	10		1	11	14	1	5		1	19	116	19	26		
1	2	5	4	1	2	1	3	5	1	3	6	8		3		5	10	109	12	18		
1	7	3	3	3	3	1	4	3	2	5	5	1	1	4		1	7	182	14	13		
1	4	15	17	5	1	3	11	17	1	1	10	14	1	2	1	4	18	103	37	26		
3	23	44	34	29	15	5	17	38	6	18	49	46	9	24		18	68	815	104	119		
4	25	61	58	42	14	6	26	60	8	24	58	75	8	28		23	106	923	148	165		
1	20	51	29	30	11	10	18	32	7	19	45	54	6	27		16	76	796	101	125		
4	24	67	59	45	13	12	26	58	6	17	60	90	9	25		21	118	583	154	173		
2	4	13	11	4	3	1	7	15	4	9	5	7	2	4	1	4	14	432	30	25		
																		35				
4	3	7	4	3	6		5	4	6	8	8	10	2	8	1	4	17	84	18	32		
		1	3				1	3			2	7					9	16	4	9		
1					1					1		1		1			2	3	1	1		
		1									2	1					6	3	1	3		
										1	3						10	3		4		
										1	1	1		3			1	10		3		
1					1					1	2	2		2			2	8	1	5		
	1				1													12	1			
	1	1			1		1											5	2	1		
2	1	4	1	2	2		3	1	3		1	2		1	1	3	11	8	8	6		

## 48 - Tabel 8 - Roskilde amt 1970

Tabel 8. Egentlige lejligheder fordelt efter lejlighedsindehaverens ægteskabelige stilling, alder og arbejdsstilling

	Ægtepar Manden										Ægtepar Hustruen							
	Alder				Arbejdsstilling						Alder				Arbejdsstilling			
	Under 25 år	25-39 år	40-64 år	65 år og derover	Selvst. medhj. ægtef.	Funktionærer	Fagl. arbejdere	Ufagl. arbejdere	Uden for erhverv	Under 25 år	25-39 år	40-64 år	65 år og derover	Selvst. medhj. ægtef.	Funktionærer	Fagl. arbejdere	Ufagl. arbejdere	Uden for erhverv
1	2	3	4	5	6	7	8	9	10	11	12	13	14	15	16	17	18	
GREVE	187	2953	2063	271	1126	2537	972	592	247	448	3113	1736	177	500	1831	38	446	2659
HUSETS ART																		
LANDBRUGSEJENDOMME	5	30	165	44	163	21	14	31	15	9	53	154	28	70	16	1	16	141
ENFAMILIEHUSE	139	2793	1814	211	899	2441	914	491	212	361	2946	1515	135	403	1754	36	403	2361
TOFAMILIEHUSE	7	44	36	5	27	25	13	21	6	19	42	26	5	13	17		12	50
ETAGEEJENDOMME M.V.	33	62	40	11	28	42	27	36	13	52	51	34	9	12	37	1	10	86
SOMMERHUS, BARAK O.L.	3	24	8		9	8	4	13	1	7	21	7		2	7		5	21
ANTAL VÆRELSE																		
1 VÆRELSE	1	1	3			3	1	1		1	1	3		1	2		1	1
2 VÆRELSE	13	57	69	33	27	28	29	55	33	31	49	69	23	11	33	1	27	100
3 VÆRELSE	21	304	388	95	192	225	161	154	76	63	315	362	68	98	198	7	91	414
4 VÆRELSE	115	1596	922	80	444	1365	553	263	88	254	1654	752	53	195	1017	23	221	1257
5 EL. FLERE VÆR.	36	987	677	60	459	913	224	115	49	98	1086	545	31	195	579	7	103	876
UOPLYST ANTAL VÆR.	1	8	4	3	4	3	4	4	1	1	8	5	2		2		3	11
OPFØRELSESPERIODE																		
FØR 1919	8	82	208	65	145	63	34	70	51	26	100	191	46	68	49	2	37	207
1919-40	7	86	147	58	103	78	33	43	41	19	95	144	40	44	50		22	182
1941-60	4	170	354	51	161	160	114	94	50	24	192	333	30	74	125	1	63	316
1961-65	22	783	495	31	228	679	260	133	31	54	847	407	23	101	436	12	121	661
1966-70	129	1730	723	32	406	1486	500	173	49	289	1768	541	16	179	1118	23	167	1127
UOPLYST OPF.ÅR	17	102	136	34	83	71	31	79	25	36	111	120	22	34	53		36	166
INSTALLATIONSFORHOLD																		
EGET BADEVÆRELSE	173	2873	1932	213	1063	2493	933	500	202	422	3030	1605	134	473	1795	38	404	2481
EGET VANDSK. TOILET	181	2924	2002	242	1093	2518	960	552	226	436	3080	1679	154	489	1813	38	430	2579
CENTRALVARME	168	2841	1880	191	1038	2466	912	482	182	410	2987	1563	120	469	1773	37	386	2415
ANTAL BEBOERE PR.VÆR.																		
MINDRE END 1	145	1564	1217	205	669	1525	499	262	176	320	1546	1125	140	298	1242	28	201	1362
1, MEN MINDRE END 2	38	1349	819	61	440	997	457	304	69	119	1521	592	35	195	578	10	237	1247
2 OG DEROVER	3	32	23	2	13	12	12	22	1	8	38	14		7	9		5	39
UDLEJEDE LEJLIGHEDER	71	247	105	14	71	139	99	107	21	120	229	79	9	24	124	3	47	239
HUSLEJE (KR./MÅNED)																		
UNDER 150 KR.		2	4	4		2	1	3	4	1	2	4	3				1	9
150-199 KR.	2	5	5		2	2	3	5		4	3	5		2	2		2	6
200-249 KR.		6	5	1	4	1	2	5		1	6	5		1	6		1	4
250-299 KR.	1	4	3		1	1	4	2		3	2	3			2		1	5
300-399 KR.	4	19	9	1	5	10	10	8		10	18	5		2	10		8	13
400-499 KR.	7	13	4		1	7	5	10	1	12	10	2		5	5	1	5	13
500-699 KR.	5	33	23	2	11	16	17	16	3	9	29	23	2	3	17		9	34
700-999 KR.	28	66	11	1	9	41	27	25	4	45	52	8	1	5	36		7	58
1000 KR. OG DERO.	21	82	28	2	25	50	29	24	5	30	90	13		7	38	2	8	78
UOPLYST HUSLEJE	3	17	13	3	13	9	1	9	4	5	17	11	3	4	8		5	19
GUNDSØ	43	754	540	143	361	570	210	218	121	110	800	473	97	137	387	7	147	802
HUSETS ART																		
LANDBRUGSEJENDOMME	3	55	136	39	155	30	4	28	16	11	70	129	23	59	23	1	15	135
ENFAMILIEHUSE	37	664	363	97	183	529	189	163	97	86	700	304	71	66	352	5	114	624
TOFAMILIEHUSE	2	12	8	3	7		5	10	3	3	11	10	1	5	2		7	11
ETAGEEJENDOMME M.V.	1	14	17	4	10	5	4	13	4	9	10	15	2	5	7		7	17
SOMMERHUS, BARAK O.L.		9	16		6	6	8	4	1	1	9	15		2	3	1	4	15
ANTAL VÆRELSE																		
1 VÆRELSE	6	24	34	15	11	7	12	30	19	10	27	28	14	3	10		15	51
2 VÆRELSE	14	89	108	52	65	39	37	76	46	27	90	115	31	27	38	2	44	152
3 VÆRELSE	15	311	176	37	106	221	104	76	32	45	323	144	27	48	166	4	51	270
4 VÆRELSE	8	327	221	39	178	301	57	36	23	28	356	186	25	59	172	1	37	326
5 EL. FLERE VÆR.		3	1		1	2			1		4				1			3
UOPLYST ANTAL VÆR.																		
OPFØRELSESPERIODE																		
FØR 1919	12	88	162	57	130	50	30	70	39	22	114	148	35	48	33		39	199
1919-40	2	32	56	36	58	21	9	16	22	9	33	61	23	29	16		7	74
1941-60	3	62	70	12	31	46	18	35	17	9	66	61	11	15	27	1	24	80
1961-65	1	113	67	11	32	95	29	22	14	12	123	50	7	15	61		14	102
1966-70	25	424	133	9	80	336	118	45	12	54	424	105	8	25	234	5	43	284
UOPLYST OPF.ÅR		35	52	18	30	22	6	30	17	4	40	48	13	5	16	1	20	63
INSTALLATIONSFORHOLD																		
EGET BADEVÆRELSE	32	710	470	106	323	564	185	158	88	92	751	398	77	121	375	6	120	696
EGET VANDSK. TOILET	35	716	488	121	333	558	191	178	100	99	757	419	85	128	371	7	129	725
CENTRALVARME	34	693	447	86	309	545	185	148	73	92	731	378	59	116	374	5	106	659
ANTAL BEBOERE PR.VÆR.																		
MINDRE END 1	25	428	323	114	225	386	114	81	84	72	430	310	78	83	272	5	70	460
1, MEN MINDRE END 2	16	304	203	27	130	178	88	119	35	36	339	156	19	53	113	2	67	315
2 OG DEROVER	2	19	13	2	5	4	8	18	1	2	27	7		1	1		10	24
UDLEJEDE LEJLIGHEDER	11	55	36	8	16	27	19	37	11	21	52	33	4	5	20	1	20	64
HUSLEJE (KR./MÅNED)																		
UNDER 150 KR.	3	1	10	4		1	4	7	6	2	3	10	3		1		4	13
150-199 KR.		7	2	2	3		2	5	1	1	7	3		1			2	7
200-249 KR.	2	2	4	1		1		6	2	4	3	1	1		1		2	6
250-299 KR.	1	2	2				2	3		1	3	1			1		1	3
300-399 KR.	1	6																



Andre mænd									Andre kvinder									Samtlige lejlighedsindehavere		
Alder				Arbejdsstilling					Alder				Arbejdsstilling					Ægtepar	Andre mænd	Andre kvinder
Under 25 år	25-39 år	40-64 år	65 år og derover	Selvst o.l.	Funktio-nærer	Fagl arbej-dere	Ufagl arbej-dere	Uden for erhverv	Under 25 år	25-39 år	40-64 år	65 år og derover	Selvst. o.l.	Funktio-nærer	Fagl arbej-dere	Ufagl arbej-dere	Uden for erhverv			
19	20	21	22	23	24	25	26	27	28	29	30	31	32	33	34	35	36	37	38	39
51	227	198	75	93	178	93	100	87	58	161	243	159	42	233	6	71	269	5474	551	621
2	8	15	9	16	2	2	6	8	3	1	5	9	5	2	1	1	9	244	34	18
28	179	155	60	67	155	74	57	69	35	129	201	123	35	184	5	46	218	4957	422	488
5	9	8	4	3	6	4	4	4	3	8	14	14	1	13	9	16	92	26	39	
14	21	11	2	6	12	10	15	5	15	17	19	12	1	29	12	22	146	48	63	
2	10	9		1	3	3	13	1	2	6	4	1	1	5	3	4	35	21	13	
4	16	11	1	2	10	7	11	2	3	5	1	2		6		3	2	5	32	11
14	23	27	15	9	18	11	24	17	15	18	40	35	5	28	1	22	52	172	79	108
9	37	48	30	16	28	20	28	32	7	27	57	58	7	53	11	78	808	124	149	
17	96	75	20	35	80	39	26	28	22	81	91	36	17	102	3	24	84	2713	208	230
7	55	35	9	29	42	16	11	8	11	29	49	26	13	42	2	11	47	1760	106	115
		2		2						1	5	2		2		6	16	2	8	
4	12	28	31	11	7	6	15	36	7	2	27	50	3	9	1	11	62	363	75	86
6	24	25	17	12	18	12	16	14	3	9	34	36	10	21	8	43	298	72	82	
5	23	40	9	20	24	10	12	11	5	15	73	23	8	47	1	16	44	579	77	116
7	41	23	5	12	39	13	6	6	4	38	44	17	6	42	2	8	45	1331	76	103
21	108	49	4	28	81	40	23	10	32	83	43	9	8	99	1	21	38	2614	182	167
8	19	33	9	10	9	12	28	10	7	14	22	24	7	15	1	7	37	289	69	67
39	200	148	41	81	164	77	56	50	51	145	203	96	39	214	4	53	185	5191	428	495
47	213	179	56	87	174	90	80	64	56	156	227	127	41	231	5	64	225	5349	495	566
38	196	148	41	75	160	74	64	50	52	147	203	96	39	216	5	51	187	5080	423	498
36	180	157	68	74	150	74	66	77	42	102	195	147	32	190	5	38	221	3131	441	486
14	46	39	5	17	28	18	33	8	15	55	39	10	10	41	1	29	39	2267	104	119
1	1		2		1	1	1	2	1	3	4				1	4	3	60	4	8
26	49	30	5	9	31	24	37	9	28	38	33	23	3	52	1	26	40	437	110	122
1	2	3	1			1	4	2			1	8					9	10	7	9
									2		2	2	1			2	3	12		6
	1	1	1	1			2		1	1	4			3	1	1	1	12	3	6
2	2	2	2	1	1	1	3	2		1	1	1		1		1	1	8	8	2
3	7	4	4	2	4	2	6	1		1	2	1		2		1	1	33	14	4
3	4	3	1	1	5	1	1	3	4	9	5	4		13		4	5	24	11	22
7	13	4	4	1	11	6	6	6	6	8	4	2		13		6	1	63	24	20
5	7	1		4	4	4	4	1	6	9	8	2	1	10		5	9	106	13	25
3	7	5		1	4	5	4	1	6	8	4	4	1	9		4	4	133	15	18
2	6	7		2	2	4	7		2	2	2	4		1		3	6	36	15	10
4	58	80	46	53	45	17	37	36	16	37	46	53	13	49	2	18	70	1480	188	152
3	8	21	12	28	3		4	6	2	3	12	6	9	4		2	8	233	41	23
	45	42	29	23	37	13	20	26	9	27	31	36	4	39	1	12	47	1161	119	103
	3	5	4	1		2	6	3	1	2	1	8		2		1	9	25	12	12
1	1	2	1	1	1	1	1	1	2	3	1	3		1	1	2	5	36	3	9
	1	10	1	1	4	1	6	1	2	2	1	1		3		1	1	25	13	5
	1	5		1		4	4	1	2			1		1		1	1		6	3
2	9	12	6	6	4	4	9	4	4	3	6	14		6		4	17	79	27	27
2	14	21	19	12	10	6	12	16	4	8	16	22	3	11	2	7	27	263	56	50
1	21	23	10	18	16	6	8	7	5	14	15	9	5	21		1	16	539	55	43
1	13	19	10	16	15	1	4	7	1	12	9	7	5	10		5	9	595	43	29
			1					1									4	1		
1	17	28	32	26	14	2	14	22	6	8	13	28	5	11	1	6	32	319	78	55
	2	10	5	8	2	1	4	2	2	2	9	14	2	4		2	17	126	17	25
	5	7	4	4	1	4	2	5	2	3	8	8	1	6		4	2	147	16	13
2	6	9	1	5	8	1	3	1	1	5	3	3		5		1	3	192	18	9
1	24	12	7	18	7	4	4	3	3	18	9	1	2	20	1	3	5	591	36	31
1	4	14	4	3	2	2	10	6	2	3	4	10	3	3		2	11	105	23	19
2	49	46	22	34	40	12	14	19	8	36	34	20	10	41	2	11	34	1318	119	98
2	54	50	26	37	39	15	19	22	7	35	39	37	11	43	2	12	50	1360	132	118
2	43	47	20	34	36	14	13	15	9	29	29	20	8	40	1	10	28	1260	112	87
4	52	71	40	50	43	15	31	28	8	27	39	46	11	40	2	8	59	890	167	120
	5	9	5	3	2	2	5	7	6	10	7	7	2	8		10	10	550	19	30
	1						1		2					1		1	1	36	1	2
1	5	5	2	2	3	1	5	2	7	6	3	7		8	1	4	10	110	13	23
	1	2	1	1				1	1	2				1		2	3	18	4	6
	1	1			1		1		1		1					2	2	11	1	1
																	5	5	1	2
	2						2		1								1	8	2	1
	1				1					1	1	1		2		1	1	10	1	3
																	9	9		
1					1				1					1			8	8	1	1
									1	1	1			2		1	14	14	3	3
		2	1	1			1	1	2	2	1	2		2	1	1	2	18	3	6



Andre mænd										Andre kvinder										Samtlige lejlighedsindehavere		
Alder				Arbejdsstilling					Alder				Arbejdsstilling					Ægtepar 37	Andre mænd 38	Andre kvinder 39		
Under 25 år 19	25- 39 år 20	40- 64 år 21	65 år og derover 22	Selvst. o.l. 23	Funkti- onærer 24	Fagl. arbej- dere 25	Ufagl. arbej- dere 26	Uden for erhverv 27	Under 25 år 28	25- 39 år 29	40- 64 år 30	65 år og derover 31	Selvst. o.l. 32	Funkti- onærer 33	Fagl. arbej- dere 34	Ufagl. arbej- dere 35	Uden for erhverv 36					
9	31	74	47	38	20	10	54	39	12	17	92	92	20	45		23	125	1116	161	213		
1	8	23	12	27	4	1	9	3		1	11	14	17	1		2	6	183	44	26		
4	16	35	30	6	13	5	31	30	4	7	52	52	3	27		8	77	758	85	115		
	3	12	4	3	2		9	5	2	5	12	14		7		7	19	82	19	33		
4	4	4	1	2	1	4	5	1	6	4	17	12		10		6	23	93	13	39		
	1					1			1					1								
2	7	12	6	1	1	3	13	9	3	4	22	24	2	11		8	32	88	27	53		
2	7	21	19	11	4	2	18	14	3	10	24	31	3	13		9	43	313	49	68		
4	6	21	11	10	6	1	15	10	4	2	26	22	7	12		4	31	353	42	54		
1	10	20	11	16	9	3	8	6	1	1	20	15	8	8		2	19	361	42	37		
4	16	41	19	31	9	4	24	12	4	6	37	37	15	8		11	50	339	80	84		
1	5	10	11	3	6	2	6	10	1	1	16	18	3	12		3	18	163	27	36		
1	3	6	7	2	3		5	7		2	4	17	2	4		2	15	167	17	23		
	1	3	5				4	5	1	3	7	5		6			10	129	9	16		
1	4	5	1		1	1	7	2	5	3	11	7		7		3	16	222	11	26		
2	2	9	4	2	1	3	8	3	1	2	17	8		8		4	16	96	17	28		
6	22	49	23	23	19	8	29	21	9	11	59	49	14	34		10	70	881	100	128		
7	23	59	35	29	19	9	36	31	8	13	68	67	15	40		10	91	998	124	156		
5	21	49	30	23	16	9	27	30	11	14	66	58	14	43		11	81	896	105	149		
7	22	58	42	35	18	7	35	34	6	8	77	89	20	31		16	113	601	129	180		
2	5	15	5	3	2	2	16	4	6	9	15	3		14		7	12	471	27	33		
	4	1				1	3	1										44	5			
6	10	6	5	2	3	5	11	6	8	10	19	22		11		10	38	181	27	59		
1	1	1	2	1			2	2	1	1	10	10		1		5	16	25	5	22		
2	1				1	1	1	1	1		1	1		1		2	2	10	3	3		
1		2				1	2	1		3	1	4		2		1	5	17	3	8		
	2			1			1				1	1		1		1	1	14	2	1		
	1		3			2		3		2	3	2		1		6	17	5	7			
	1				1		1			2	3	1		1		1	25	1	1			
1	1	1					1	1		1	2	2				1	2	18	2	3		
	1					1	1	1	3	4	2	1		4		2	4	43	2	10		
							1	1										3	1			
	1	2					2	1	3		1			2		1	1	9	3	4		
61	221	368	262	118	150	106	259	279	175	320	707	800	68	435	5	315	1179	7434	912	2002		
2	6	32	19	41		2	7	9		3	17	20	14	3		2	21	374	59	40		
18	92	143	95	41	68	39	102	98	39	88	231	210	29	137	2	71	329	4318	348	568		
8	22	48	35	10	11	16	34	42	17	27	102	143	6	52		39	192	457	113	289		
31	100	143	113	26	71	48	112	130	118	202	357	427	19	242	3	203	637	2282	387	1104		
2	1	2				1	4	1		1				1				3	5	1		
12	13	27	31	2	11	10	23	37	13	7	37	111	1	22		12	133	12	83	168		
21	67	119	83	26	37	37	93	97	85	91	249	329	11	125	1	141	476	892	290	754		
14	56	99	85	35	33	26	71	89	39	110	201	194	18	146	4	80	296	2201	254	544		
8	55	74	38	28	45	19	48	35	29	82	141	97	14	97		61	177	2698	175	349		
6	28	42	22	27	21	12	20	18	9	30	78	65	24	44		21	93	1594	98	182		
	2	7	3		3	2	4	3			1	4		1			4	37	12	5		
17	42	112	76	50	14	27	74	82	21	39	155	236	28	56	2	60	305	1102	247	451		
7	37	70	88	24	24	20	48	86	24	37	202	271	14	69		77	374	1209	202	534		
3	17	65	42	10	19	13	44	41	11	46	160	139	13	90		54	199	1667	127	356		
8	37	38	19	7	30	16	30	19	27	69	82	66	6	85	1	45	107	1310	102	244		
17	82	53	21	11	60	28	39	35	83	115	87	57	2	121	1	73	145	1813	173	342		
9	6	30	16	16	3	2	24	16	9	14	21	31	5	14	1	6	49	333	61	75		
35	161	213	118	70	130	71	130	126	131	254	444	346	50	359	3	187	576	6124	527	1175		
40	186	264	194	89	137	82	175	201	150	283	564	578	58	396	4	247	870	6821	684	1575		
46	178	247	169	81	140	78	155	186	146	282	544	593	51	395	5	235	879	6392	640	1565		
32	151	266	211	102	112	68	163	215	70	150	539	644	55	289	2	167	890	3484	660	1403		
26	64	89	46	15	34	33	84	59	100	162	163	150	13	143	3	139	277	3718	225	575		
3	4	6	2	1	1	3	8	2	5	8	4	2		2		9	8	195	15	19		
43	122	178	101	27	83	64	146	124	143	230	418	356	16	286	4	243	598	2649	444	1147		
12	26	52	31	7	7	17	49	41	19	22	86	98	2	18	1	56	148	278	121	225		
3	8	19	14	3	5	8	14	14	8	14	50	46		26		18	74	167	44	118		
1	7	13	8	3	5	4	8	9	4	9	42	35	4	19		22	45	142	29	90		
1	3	14	7	2	3	2	15	3	2	8	37	25	1	16		12	43	184	25	72		
4	6	20	3	2	7	7	12	5	10	24	47	41	3	35	1	20	63	322	33	122		
8	17	13	6	2	14	6	15	7	22	30	50	30	2	51	2	18	59	368	44	132		
6	25	25	13		23	10	15	21	31	58	66	45		62		52	86	581	69	200		
2	19	8	1	2	12	6	6	4	33	51	16	2		44		28	30	472	30	102		
1	1	3		1	2		1	1	3	6	1			3		4	3	47	5	10		
5	10	11	18	5	5	4	11	19	11	8	23	34	4	12		13	47	88	44	76		



Andre mænd									Andre kvinder									Samtlige lejlighedsindehavere		
Alder				Arbejdsstilling					Alder				Arbejdsstilling					Ægtepar 37	Andre mænd 38	Andre kvinder 39
Under 25 år 19	25- 39 år 20	40- 64 år 21	65 år og derover 22	Selvst. o.l. 23	Funk- tio- nærer 24	Fagl- arbej- dere 25	Ufagl- arbej- dere 26	Uden for erhverv 27	Under 25 år 28	25- 39 år 29	40- 64 år 30	65 år og derover 31	Selvst. o.l. 32	Funk- tio- nærer 33	Fagl- arbej- dere 34	Ufagl- arbej- dere 35	Uden for erhverv 36			
12	40	67	63	36	29	12	44	61	18	33	88	113	20	58	2	25	147	1559	182	252
8	8	25	10	25	6	12	5	7	6	2	15	14	12	7	2	16	297	43	37	
3	29	33	43	8	20	12	30	43	6	26	59	78	5	43	1	18	102	1135	113	169
1	3	6	6	3	2	1	7	6	3	4	10	13	1	7	1	2	19	84	18	30
		3	3	3	1		2	4	4	1	4	8	2	1		3	10	43	7	16
			1					1											1	
4	1	2	1				1	2			1	1				1	1	1	3	2
6	7	15	15	1	2	1	8	15	4	5	11	30	1	8	1	2	38	101	27	50
	8	24	25	7	7	5	21	23	8	7	28	35	6	18		10	44	341	63	78
	22	16	10	12	13	5	11	7	3	12	27	24	4	17	1	9	35	555	48	66
2	9	17	12	16	7	1	3	13	3	8	20	23	9	14		2	29	552	40	54
		1						1		1	1			1		1		9	1	2
5	14	31	31	19	13	4	15	30	7	7	30	45	12	17	1	10	49	439	81	89
1	5	9	11	7	3	1	5	10	2	7	16	18	5	8	1	3	26	232	26	43
3	10	8	3	3	3	2	6	7	2	4	15	21		12		4	26	221	21	42
	4	5	3	3	2	2	3	2		6	4	6		7		4	9	205	12	16
3	13	4	3	2	7	2	8	4	4	6	11	7		10		4	14	337	23	28
	4	8	7	2	1	1	7	8	3	3	12	16	3	4		4	23	125	19	34
8	34	42	30	27	26	6	30	25	13	29	66	65	13	50	1	17	92	1348	114	173
10	39	55	47	31	29	12	35	44	15	33	82	89	17	55	2	21	124	1455	151	219
9	35	46	34	24	28	10	31	31	12	31	63	65	14	51	1	18	87	1332	124	171
9	36	54	59	33	26	9	36	54	12	23	70	104	15	48	1	17	128	901	158	209
3	4	12	4	3	3	3	8	6	5	9	15	9	5	9	1	7	16	613	23	38
									1		2					3		36		3
6	5	4	6	3	2		8	8	10	10	7	12	1	12	1	8	17	138	21	39
1	1		3				2	3			1	4				1	4	16	5	5
1		1	1				1	1	2	1	1	2		1		3	2	12	1	6
	1			1			2				2	1				2		10	3	3
								1	1		1			1		1		3	1	1
	1		1		1			2	2	1	1	1		1		1	1	14	1	2
2									1	2	2			4			1	8	1	5
1							2		2	1	1	1	1	1		1	1	18	2	4
1	2	2		2	1		1		1	1	1		1	1		1	1	15	1	2
			1	2				2	1	2	1	3	3		2	1	6	18	5	2
								1	1	2	3			1	1			24	1	9
17	50	67	52	51	33	19	38	45	25	37	69	79	17	40	1	45	107	1442	186	210
1	6	20	18	32	2		4	7	2		8	11	9	1		11	320	45	22	
10	35	40	22	17	29	16	21	24	9	25	39	53	6	24	1	27	68	958	107	126
2	5	6	6	1		1	10	7	3	5	11	5	1	5		10	8	79	19	24
4	4	1	6	1	2	2	3	7	10	6	11	10	1	9		7	20	84	15	37
								1						1				1		1
6	1	1	3	1			4	5			2	4	1	3		1	6	2	5	11
3	7	13	6	4	5	4	12	7	5	2	17	17	2	2	1	13	23	100	32	41
6	13	14	20	9	4	3	14	20	8	12	18	32	2	14		11	43	342	50	70
6	24	16	14	12	20	9	9	10	5	10	18	16	4	12		11	22	513	60	49
2	5	18	8	21	4	2	3	3	2	13	11	8	7	9		6	12	447	33	34
		5	1	4		1		1			3	2	1			3	1	38	6	5
6	13	26	32	24	6	6	16	25	9	8	22	29	7	13	1	13	34	444	77	68
4	1	10	8	8	1	2	5	7	3	5	13	13	2	4		9	19	142	23	34
	2	6	3	3	2	2		3	2	2	2	3		3		2	4	114	8	9
1	11	8	2	6	6	4	4	2	1	7	11	11	1	9		5	15	269	22	30
4	18	9	3	4	15	4	7	4	8	5	9	8	1	6		10	13	312	34	30
2	5	8	7	6	3	3	6	4	2	10	12	15	6	5		6	22	161	22	39
14	41	46	26	35	32	15	22	23	16	23	44	45	13	31	1	26	57	1213	127	128
15	44	54	34	39	33	17	28	30	17	31	54	60	14	35		36	77	1311	147	162
14	40	49	29	34	30	18	22	28	18	25	44	52	12	33	1	26	67	1205	132	139
11	41	51	44	43	30	13	26	35	11	23	45	71	11	28	1	25	85	747	147	150
6	8	11	7	3	3	5	12	9	9	13	17	6	5	8		13	19	609	32	45
	1		1	1				5	1	4				4		4	2	48	1	10
12	9	6	9	3	5	4	11	13	16	10	20	14	2	11		19	28	197	36	60
1	1	2	3	1			1	4			5	3	1			4	3	15	6	8
	1		1				2	1	2		1	3		1		2		11	3	3
						1				1	1		1				1	7		2
										2	1	2					5	7	1	5
1	2	1	1				2	1	3	1	3	1		3		2	3	14	3	8
3	1	1	3	1	1		1	4	2	1	1	1				1	3	23	6	4
	4			1	2	1	4		5	2	3	5		4		3	8	36	8	15
		1		1				1	3	1	2	1		2		2	3	30	1	7
4				1	1	1	1	1	1	1	2	1		2		3		43	4	3
2		1	1	1	1	1	1	1	1	2	1	1		1		2	2	11	4	5



Andre mænd									Andre kvinder									Samtlige lejlighedsindehavere			
Alder				Arbejdsstilling					Alder				Arbejdsstilling					Ægtepar	Andre mænd	Andre kvinder	
Under 25 år	25-39 år	40-64 år	65 år og derover	Selvst. o.l.	Funktio-nærer	Fagl. arbej-dere	Ufagl. arbej-dere	Uden for erhverv	Under 25 år	25-39 år	40-64 år	65 år og derover	Selvst o l	Funktio-nærer	Fagl arbej-dere	Ufagl arbej-dere	Uden for erhverv				
19	20	21	22	23	24	25	26	27	28	29	30	31	32	33	34	35	36	37	38	39	
261	604	598	451	149	587	263	392	523	594	849	1502	1605	105	1616	24	624	2181	11363	1914	4550	
1	7	20	11	20	1	2	7	9	3	3	12	5	8	3	5	7	243	39	23		
9	106	164	115	53	120	38	75	108	30	79	285	261	31	189	75	360	5191	394	655		
25	31	57	63	9	26	23	46	72	30	42	156	222	6	90	61	293	814	176	450		
225	451	347	260	65	440	197	248	333	531	725	1047	1117	60	1334	24	481	1521	5102	1283	3420	
1	9	10	2	2	3	16	1	1	2	2	2	2	2	2	2	2	13	22	2		
120	213	104	71	16	216	80	69	127	223	183	130	291	4	373	10	65	375	135	508	827	
92	165	179	148	28	134	90	163	169	212	253	521	586	22	517	7	243	783	1440	584	1572	
38	111	136	108	32	108	48	84	121	116	276	479	388	27	450	7	218	557	3859	393	1259	
7	48	101	74	30	60	29	43	68	23	98	223	196	16	185	6	63	276	3231	230	540	
3	53	65	47	38	63	11	22	34	12	31	130	124	34	81	21	161	2571	168	297		
1	14	13	3	5	6	5	11	4	8	8	19	20	2	10	14	29	127	31	55		
45	91	156	140	44	73	59	110	146	94	90	273	413	40	184	4	139	503	1661	432	870	
24	52	92	138	33	40	33	56	144	30	37	249	365	17	124	1	76	463	1421	306	681	
39	96	154	89	31	121	50	76	100	82	176	505	467	26	429	3	140	632	3208	378	1230	
64	159	71	15	13	166	61	45	24	154	238	185	94	11	400	5	91	164	1952	309	671	
82	183	93	46	17	181	52	68	86	230	299	251	222	7	461	10	161	363	2728	404	1002	
7	23	32	23	11	6	8	37	23	4	9	39	44	4	18	1	17	56	393	85	96	
191	469	399	217	109	507	180	214	266	485	753	1125	895	83	1422	18	427	1308	9572	1276	3258	
214	532	488	336	133	549	221	275	392	525	794	1317	1343	96	1520	21	510	1832	10643	1570	3979	
230	528	480	345	126	556	220	277	404	537	805	1308	1379	90	1536	23	519	1861	10410	1583	4029	
83	269	394	351	113	299	133	205	347	182	311	1118	1228	87	872	7	292	1581	5045	1097	2839	
144	282	180	95	29	248	103	156	165	320	504	353	356	15	669	14	280	555	5757	701	1533	
33	39	11	2	2	34	22	20	7	84	26	12	1	1	65	3	38	16	434	85	123	
237	465	344	205	56	440	206	270	279	545	751	1071	945	48	1350	24	519	1371	5326	1251	3312	
27	33	63	47	9	27	20	58	56	31	36	105	141	6	52	2	67	186	308	170	313	
13	29	26	18	3	26	17	18	22	24	24	90	88	6	63	3	38	119	249	86	226	
18	20	21	20	6	19	17	12	25	29	18	91	125	3	68	1	36	155	302	79	263	
12	25	23	20	1	26	10	17	26	26	40	109	101	6	101	1	36	132	301	80	276	
27	47	55	25	9	55	26	32	32	62	100	187	143	7	211	4	67	203	717	154	492	
27	84	47	22	6	84	37	28	25	64	112	138	78	6	189	4	59	134	835	180	392	
37	111	45	17	10	102	32	36	30	127	198	162	109	9	326	7	84	170	1104	210	596	
37	52	32	20	5	60	19	16	41	87	90	90	92	1	150	1	58	149	653	141	359	
20	34	12	2	2	30	8	26	2	68	115	61	17	2	155	3	48	53	707	68	261	
19	30	20	14	5	11	20	27	20	27	18	38	51	2	35	1	26	70	150	83	134	
10	38	133	78	83	22	17	75	62	12	35	89	136	23	39		24	186	1694	259	272	
3	11	47	30	60	4	2	13	12	2	5	9	17	14	2		2	15	490	91	33	
4	18	65	36	21	12	10	40	40	3	14	52	83	9	15		13	115	990	123	152	
1	3	12	5	1	1	2	11	6	2	1	4	13					20	83	21	20	
2	6	8	7	1	5	3	10	4	5	15	24	23				9	36	130	23	67	
		1					1											1	1		
3	1	3	2		4	1	3	2	4	2	4	10		5		2	13	4	6	20	
5	5	23	14	8	4	4	18	11	5	5	13	26	1	4		4	35	128	45	44	
1	12	30	25	21	4	4	22	21	2	9	32	43	4	12		7	63	392	72	86	
1	8	47	22	24	8	4	22	20	3	14	23	32	9	12		5	46	575	78	72	
1	12	29	15	30	6	4	9	8	3	4	14	25	9	5		5	27	592	57	46	
		1					1			1	3			1		1	2	3	1	4	
2	15	53	33	46	5	6	26	20	4	10	28	54	8	12		5	71	577	103	96	
	3	27	14	16	7	1	8	12	1	2	12	27	10	3		1	28	254	44	42	
2	1	14	7	4	3	2	8	7		4	11	15	1	4		7	18	148	24	30	
	2	2	1	1	1		2	2		4	9	10		5		3	15	162	5	23	
1	9	7	6	2	5	6	5	5	6	10	15	15		13		6	27	325	23	46	
5	8	30	17	15	1	2	26	16	1	5	14	15	4	2		2	27	228	60	35	
6	29	79	33	51	21	12	38	25	12	28	63	75	14	36		19	109	1366	147	178	
6	33	96	49	59	22	12	54	37	12	30	76	105	15	39		21	148	1479	184	223	
7	28	80	31	49	21	12	42	22	12	33	65	87	14	38		17	128	1306	146	197	
8	31	109	71	74	20	12	58	55	5	21	71	118	21	29		15	150	966	219	215	
2	7	22	7	9	2	5	16	6	5	9	14	18	2	7		7	30	666	38	46	
		1						1	2	4	1			2		1	4	59	1	7	
5	12	12	8	5	7	4	15	6	7	14	28	25		17		9	48	213	37	74	
		1	3	2			1	1				6					6	20	4	6	
1	2	1			1		2	2			3	1		1		3	3	8	3	4	
		2			1		1	2			2	1				3	3	19	3	3	
	1	2	1		1		3	1	1	2	7	6		3		2	11	11	1	1	
2	4	1	1	1	2		4	1	2	5	7	8		7		2	13	27	4	16	
1	2	1	1	1	2	1		1	2	1	2	3		2		2	3	25	8	22	
	1						1		2	3	3			3		2	3	42	4	7	
																6		34	1	8	
1	1	5	2	1	1	2	2	3	1	3	3			1		2	4	21	9	7	





Andre mænd									Andre kvinder									Samtlige lejlighedsindehavere		
Alder				Arbejdsstilling					Alder				Arbejdsstilling					Ægtepar 37	Andre mænd 38	Andre kvinder 39
Under 25 år 19	25-39 år 20	40-64 år 21	65 år og derover 22	Selvt. o.l. 23	Funktio- nærer 24	Fagl arbej- dere 25	Ufagl arbej- dere 26	Uden for erhverv 27	Under 25 år 28	25-39 år 29	40-64 år 30	65 år og derover 31	Selvt. o.l. 32	Funktio- nærer 33	Fagl arbej- dere 34	Ufagl arbej- dere 35	Uden for erhverv 36			
22	91	118	44	49	70	40	68	48	52	75	115	99	12	113	2	47	167	2217	275	341
12	2	17	6	19	1		3	2	3		6	5	4	1		2	7	162	25	14
1	67	83	33	25	54	28	49	39	19	37	78	66	6	62	1	23	108	1804	195	200
6	2	5	3	2	1	3	2	3	3		9	11		2	1	2	18	44	11	23
3	16	9	2	3	12	7	7	4	25	33	19	16	1	45		15	32	182	33	93
	4	4			2	2	7		2	5	3	1	1	3		5	2	25	11	11
5	10	5	1	2	9	5	2	3	5	6	7	2		12	1	1	6	5	21	20
7	14	24	10	9	5	12	17	12	16	15	22	25	1	23	1	13	41	145	55	78
3	13	38	21	13	13	8	20	21	12	14	23	41	4	18	1	12	55	455	75	90
3	36	32	9	15	30	8	18	9	13	24	43	18	3	39		15	41	939	80	98
4	18	19	3	10	13	7	11	3	6	16	20	13	4	21		6	24	673	44	55
5	14	22	19	18	6	5	12	14	5	4	18	23	2	9	1	5	33	292	55	50
2	7	20	14	7	11	7	8	13	4	5	20	24	4	8		5	36	204	46	53
1	7	18	3	7	5	5	8	5	2	5	24	19	2	14	1	5	28	306	30	50
10	19	16	4	4	11	5	13	7	5	11	12	5	2	10		10	11	396	40	33
4	38	22	4	11	33	13	10	3	27	42	28	12	2	63		12	34	861	70	109
	6	20	4	2	4	5	17	6	9	8	13	16		9		10	25	158	34	46
17	73	84	27	37	65	28	42	29	38	66	96	56	8	104	1	34	109	1964	201	256
19	84	105	36	42	69	34	58	41	42	70	106	80	11	108	1	37	141	2128	244	298
17	71	92	26	41	62	31	43	29	45	68	92	66	10	106	1	37	117	1973	206	271
12	64	100	38	41	56	29	48	40	31	42	90	93	10	78	1	26	141	1205	214	256
7	25	16	6	7	13	9	17	8	18	32	22	5	2	32		20	23	963	54	77
3	2	2		1	1	2	3		3	1	3	1		3	1	1	3	49	7	8
11	22	17	1	6	16	11	12	6	31	35	27	18	1	49	1	22	38	274	51	111
	1								1		5	4				2	7	15	1	9
	2								2		2					1		6	2	2
	1	2				2	1		1	1	1	1		1		3	1	11	3	4
									1									8		1
2	1	4		1	1	1	2	2	2					1				16	7	2
4		2			2	1	2	1	6	1	3			4	1	2	4	17	6	10
1	9	5		2	9	3	1		9	9	4	6		14		4	10	40	15	28
1	2			1		1	1		8	14	1	4		15		3	9	77	3	27
1	3			2	2				4	8	4			10		4	2	61	4	16
2	3	4	1	2	2	3	2	3		2	7	3	1	3		3	5	23	10	12
13	45	102	81	71	22	17	57	74	15	37	100	146	14	51		42	191	1775	241	298
4	11	34	26	51		6	3	15	1	3	10	19	9	2		2	20	428	75	33
8	32	60	49	18	20	11	49	51	13	27	73	90	4	40		31	128	1259	149	203
1		3	4	2			2	4		5	5	9		3		6	10	39	8	19
	1	5	2		1		3	4	1	2	11	28	1	6		2	33	49	8	42
	1				1						1					1			1	1
	2	2		1	1		1	1		3	5			1			7	5	4	8
4	4	13	7	7	4	4	11	6	2	6	11	25	1	6		8	29	116	28	44
	14	33	42	17	5	6	17	44	8	6	37	61	2	12		16	82	415	89	112
6	16	30	21	20	12	5	19	17	3	13	30	26	3	21		7	41	610	73	72
2	7	23	11	25	4	2	7	5	2	11	17	28	8	11		10	29	611	43	58
1	2	1		1			2	1		1	2	1				1	3	18	4	4
4	13	55	46	43	3	8	26	38	2	10	37	69	5	15		15	83	599	118	118
	7	7	6	6	1	1	5	7	1	1	15	18	2	2		7	24	233	20	35
1	5	10	5	4	4	3	5	5		3	13	14	1	8		3	18	165	21	30
	4	10	4	4	3	1	5	5	3	8	6	7	3	10		1	10	189	18	24
4	11	5	4	3	9	3	6	3	3	11	10	8		10		4	18	349	24	32
4	5	15	16	11	2	1	10	16	6	4	19	30	3	6		12	38	240	40	59
10	34	55	41	41	21	15	29	34	12	33	57	68	8	45		27	90	1452	140	170
10	38	65	57	46	21	16	37	50	14	33	74	95	8	47		35	126	1578	170	216
10	37	57	38	40	21	15	32	34	12	34	67	87	8	51		29	112	1377	142	200
11	38	90	74	64	19	15	48	67	11	26	78	131	14	41		30	161	1065	213	246
1	5	10	7	6	2	2	7	6	4	9	20	14		10		10	27	643	23	47
		1		1						1						1		49	1	1
6	3	6	5	1	3	2	7	7	5	8	15	15	2	10		9	22	130	20	43
3	1	4	2	1	1		5	4		2	8	8		1		5	12	17	10	18
		1	1	1				1		1						2		18	2	2
																		10		3
																		4		3
																		19		2
																		11	1	2
1		1	1	1	1		1	1	1	3	1	1	1	4		1		23	3	5
1						1					1					1		7	1	1
																		4		
1	2				1	1	1		2	1	1	3	1	2		4		17	3	7

## 58 - Tabel 9 - Roskilde amt 1970

Tabel 9. Personer i erhverv fordelt efter erhvervsgruppe, køn og arbejdsstilling

Erhv kode		Roskilde amt						Bramsnæs kommune					
		Mænd	Kvinder	I alt	Heraf			Mænd	Kvinder	I alt	Heraf		
					Selvst o l	Funk- tio- nærer	Arbej- dere				Selvst o l	Funk- tio- nærer	Arbej- dere
1	2	3	4	5	6	1	2	3	4	5	6		
0-9	ERHVERVENE I ALT	48434	26218	74652	9456	31043	31745	1410	614	2024	445	493	978
0	LANDBRUG, FISKERI M.V.	4028	1145	5173	2800	203	1348	343	82	425	257	13	89
00	LANDBRUG	2849	806	3655	2312	57	649	295	73	368	233	7	68
01	HØNSERI, PELS FARM M.V.	45	25	70	34	3	23	3	2	5	2		1
02	GARTNERI, FRUGTAVL	774	292	1066	363	12	523	13	5	18	8		8
03	MASKINSTATION, KONSULENT	120	14	134	14	80	38	3		3		3	
04	SKOVBRUG, KLITVÆSEN	134	3	137	2	51	83	8		8		3	5
05	FISKERI	106	5	111	75		32	21	2	23	14		7
1	MINEDRIFT, STENBRUD O.L.	175	17	192	11	33	146	1		1			1
11	BRUNKULSLEJE, TØRVEGRAVNING												
12	STENBRUD, GRUSGRAV	175	17	192	11	33	146	1		1			1
2-3	FREMSTILLINGSVIRKSOMHED	15421	5030	20451	1460	5004	13566	335	122	457	40	63	345
20	NÆRINGSMIDDEL INDUSTRI	1939	1125	3064	264	736	1925	47	53	100	5	16	78
21	DRILLEVAREINDUSTRI	241	64	305	7	89	207	6		6	2		4
22	TØBÅKSINDUSTRI	18	12	30	2	16	12						
23	TEKSTILINDUSTRI	61	57	118	13	43	59	1	2	3	1		2
24	BEKLÆDNINGSDUSTRI	232	632	864	102	95	651	4	19	23	2	1	19
25	TRÆ- OG KØRKBAREINDUSTRI	1787	244	2031	127	283	1589	23	1	24	3	4	17
26	FREMSTILLING AF MØBLER M.V.	269	58	327	77	62	170	9	2	11	2	4	5
27	PAPIR- OG PAPIRVARERINDUSTRI	126	57	183	7	67	109	4	4	8	1	1	6
28	GRAFISK INDUSTRI	930	452	1382	99	601	657	6	4	10	1	6	3
29	GARVERI, LÆDERVARERINDUSTRI	84	51	135	6	20	107	1		1			1
30	GUMMIINDUSTRI	527	138	665	10	135	518						
31	KEMISK INDUSTRI	761	265	1026	21	560	444	5		5		3	2
32	MINERALOLIE- OG ASFALTINDUSTRI	57	9	66	1	33	32	1	1	2		1	1
33	STEN-, LER- OG GLASINDUSTRI	1795	256	2051	60	433	1540	58	3	61	2	4	54
34	JERN- OG STÅLVÆRKER, JERNSTØBERI	247	19	266	1	73	192	1		1			1
35	JERN- OG METALVAREINDUSTRI	483	137	620	82	124	389	23	8	31	1	3	27
36	MASKINFABRIK OG -VÆRKSTED	2098	217	2315	199	566	1514	44	5	49	5	5	38
37	ELEKTROMEKANISK INDUSTRI	826	483	1309	56	410	832	9	4	13	1	4	7
38	TRANSPORTMIDDELINDUSTRI	1584	120	1704	213	242	1184	62	5	67	8	4	52
39A	ANDEN FREMSTILLINGSVIRKSOMHED	732	442	1174	96	359	696	17	7	24	5	7	11
39B	FABRIKATION U.NÆRM. ANG.	624	192	816	17	57	739	14	4	18	1		17
4	BYGGE- OG ANLÆGSVIRKSOMHED	8275	526	8801	1152	857	6566	315	12	327	41	11	266
5	OFFENTLIGE VÆRKER, KLOAKVÆSEN	340	20	360	7	116	236	6	1	7		2	5
6	HANDEL OG OMSÆTNING	6727	5088	11815	1936	7800	1464	127	96	223	52	121	32
6A	ENGROSHANDEL O.L.	2952	1059	4011	456	2641	821	48	21	69	9	39	18
6B	DETAILHANDEL I ALT	2664	2921	5585	1401	3197	481	65	60	125	39	60	13
6C	DETAILHANDEL MED												
61	NÆRINGS- OG NYDELSESMIDLER	899	1209	2108	624	1103	117	32	36	68	22	33	5
62	TEKSTIL, BEKLÆDNING, LÆDERVARER	354	773	1127	178	853	41	4	5	9	1	7	
63	MØBLER, KUNST M.V.	161	75	236	77	101	28		4	4	3		1
64	ISENKRAM, KØKKENUDSTYR	385	216	601	133	316	114	4	4	8	2	3	2
65	FARVER, TAPET, KOSMETIK O.L.	81	121	202	65	114	2						
66	FAST OG FLYDENDE BRÆNDSEL	205	55	260	90	13	123	7	2	9	5		2
67	TRANSPORTMIDLER	361	122	483	87	336	39	12	3	15	2	10	3
68A	BØGER, FOTOARTIKLER, LEGETØJ M.V.	175	205	380	137	190	12	5	5	10	3	6	
68B	DETAILHANDEL U.NÆRM. ANG.	43	145	188	10	171	5	1	1	2	1	1	
6C	PENGEINST., EJENDOMSHDL., FORSIKR.	1111	1108	2219	79	1962	162	14	15	29	4	22	1
7	TRANSPORTVIRKSOMHED	3901	901	4802	684	2426	1608	106	10	116	25	28	60
70	JERNBANE, SPORVEJE, BUS	714	80	794	6	627	160	6		6		1	5
71	VOGTMAND, BUDTJENESTE	1411	170	1581	654	98	749	54	4	58	24	1	30
72	SKIBSFART, HAVNEVÆSEN	381	49	430	3	245	181	13		13		6	7
73	LØSNING OG LASTNING	33	2	35	2	9	23	1		1		1	
74	LUFTRAFIK	288	38	326	3	281	42	1		1		1	
75	SPEDITØR, REJSEBUREAU	133	76	209	15	181	12	1		1	1		
76	REDNINGSKORPS	94	10	104		22	82	6		6			6
77	PAKHUSFORRETNING, KØLEHUS	44	5	49	1	17	31	1		1			1
78	TELEFONVÆSEN	298	228	526		278	248	9	4	13		7	6
79	POST- OG TELEGRAFVÆSEN	505	243	748		668	80	14	2	16		11	5
8	TJENESTEYDELSER	8292	13063	21355	1406	14160	5552	141	281	422	30	248	141
81	OFFENTLIG ADMINISTRATION	2211	1211	3422		3166	256	36	22	58		55	3
82	UNDERSVISING, KIRKE, BIBLIOTEK	2356	2533	4889	71	3824	991	52	61	113		92	21
83	SUNDHEDSVÆSEN, SOCIALE INSTITUTIONER	1121	5917	7038	235	4804	1930	10	122	132	3	78	50
84	ANDRE LIBERALE ERHVERV	1340	867	2207	334	1782	49	15	6	21	9	12	
85	HOTEL, RESTAURATION, FORLYSTELSER	748	889	1637	233	404	938	15	34	49	6	10	31
86	ANDEN SERVICEVIRKSOMHED	364	921	1285	458	113	665	7	14	21	10	1	10
87	RENGØRING M.V.	152	725	877	75	67	723	6	22	28	2		26
9	UOPLYST ERHVERV, INDKALDTE	1275	428	1703		444	1259	36	10	46		7	39

Greve kommune						Gundsø kommune						Hvalsø kommune						Erhv. kode
Mænd	Kvinder	I alt	Heraf			Mænd	Kvinder	I alt	Heraf			Mænd	Kvinder	I alt	Heraf			
			Selvt o l	Funk- tio- nærer	Arbej- dere				Selvt o l	Funk- tio- nærer	Arbej- dere				Selvt o l	Funk- tio- nærer	Arbej- dere	
1	2	3	4	5	6	1	2	3	4	5	6	1	2	3	4	5	6	0-9
7050	3793	10843	1456	5494	3516	1882	900	2782	471	1205	986	1529	746	2275	346	719	1113	0-9
339	111	450	227	13	138	275	70	345	200	5	88	239	62	301	164	22	80	0
157	36	193	120	8	36	203	55	258	157	3	57	189	53	242	154	5	52	00
160	74	234	93	3	95	10	3	13	5		6	1	1	2	2		6	01
4	1	5	2	2	1	38	12	50	19		22	13	5	18	8		4	02
18		18	12		6	3		3	1	2		2	2	4		4	22	03
19	6	25	1	11	13	21		21	18		3	34	1	35		13	22	04
19						15		15	1	1	13	14		14	1	1	12	05
19	6	25	1	11	13	15		15	1	1	13	14		14	1	1	12	11
19						15		15	1	1	13	14		14	1	1	12	12
2203	727	2930	288	1066	1485	481	165	646	66	238	325	413	130	543	42	77	404	2-3
179	96	275	49	86	116	52	26	78	13	31	30	51	38	89	8	10	64	20
61	18	79		28	51	6	2	8	1	6	1	2		2		1	1	21
5	4	9	1	5	3	2	1	3		1	2		1	1		1	1	22
16	14	30	1	13	15	4	7	11	2	4	5	3	2	5	2	1	2	23
31	87	118	21	23	70	4	14	18	3	3	11	3	13	16	2	2	11	24
71	10	81	17	11	50	49	11	60	9	14	33	82	3	85	4	8	72	25
46	5	51	7	19	23	7	5	12	1	2	8	4		4	1	2	1	26
19	10	29	1	18	10	6	2	8		6	2	1	4	5		1	4	27
251	80	331	30	122	170	34	15	49	7	23	18	20	2	22	2	9	11	28
7	6	13	3	3	6	2	1	3		1	2		4	4		4	4	29
13	2	15	1	6	8	3		3		1	2							30
123	55	178	6	121	51	21	11	32		22	10	3	4	7		6	1	31
10	2	12		9	3	1		1		1		1		1		1		32
170	53	223	8	75	134	46	9	55	2	13	40	72	2	74	2	5	67	33
51	7	58		25	33	6		6		2	4	5		5		2	3	34
137	43	180	33	53	85	23	14	37	6	6	23	11	3	14	1	1	11	35
368	42	410	29	151	222	75	10	85	7	36	41	57	11	68	7	8	49	36
191	89	280	19	136	122	48	17	65	2	29	34	3	5	8		1	7	37
276	27	303	42	71	176	48	2	50	9	7	32	44	6	50	9	5	31	38
111	59	170	19	83	61	39	12	51	3	29	19	31	21	52	4	14	33	39A
67	18	85	1	8	76	5	6	11	1	1	8	20	11	31			31	39B
1159	98	1257	226	182	810	355	27	382	67	45	257	371	14	385	30	15	333	4
51	3	54	1	23	30	18		18		5	13	6		6		2	4	5
1232	927	2159	373	1504	166	207	155	362	50	251	39	158	108	266	54	165	26	6
612	247	859	98	647	96	106	35	141	10	105	23	55	15	70	6	50	12	6A
411	456	867	253	455	64	72	83	155	36	88	14	79	77	156	45	80	12	6B
142	191	333	110	160	15	34	33	67	15	38	7	34	39	73	26	36		61
43	125	168	26	122	6	4	17	21	3	17	8	8	13	21	5	15	1	62
24	8	32	18	9	1	7	6	13	3	8		4	5	9	3	3	1	63
60	37	97	31	40	15	10	8	18	3	12	2	9	6	15	3	6	4	64
16	17	33	12	18	1	4	6	10	5	3		3	2	5	1	4		65
40	10	50	23	2	17	4	2	6		1	5	8	1	9	2	1	6	66
61	26	87	13	63	7	3	2	5	2	3		10	3	13	2	10		67
16	18	34	18	11	1	4	9	13	5	4		3	5	8	3	2		68A
9	24	33	2	30	1	2		2		2			3	3		3		68B
209	224	433	22	402	6	29	37	66	4	58	2	24	16	40	3	35	2	6C
665	194	859	105	524	215	104	31	135	35	57	39	97	23	120	20	53	43	7
61	6	67	1	51	15	11	2	13		11	2	23	3	26		16	10	70
185	37	222	97	26	84	48	9	57	32	4	17	44	4	48	20		24	71
65	9	74	1	52	21	11	3	14	1	5	8	5		5		2	3	72
5		5		1	4	1		1		1		1		1		1		73
153	17	170		149	21	10		10	1	9		1		1		1		74
52	22	74	6	65	3	5	1	6	1	5		2	2	4		4		75
16	1	17		5	12	2		2		2		1		1			1	76
6	2	8		4	4	2		2		2		2						77
42	36	78		41	37	5	5	10		6	4	8	12	20		15	5	78
80	64	144		130	14	9	11	20		17	3	12	2	14		14		79
1219	1644	2863	235	2095	489	393	434	827	52	587	176	197	402	599	35	375	179	8
395	249	644		615	29	81	43	124		116	8	44	36	80		77	3	81
267	375	642	7	528	106	174	121	295	2	237	56	63	70	133	1	106	26	82
68	512	580	30	457	81	26	160	186	9	134	39	50	213	263	4	160	95	83
271	162	433	53	367	6	77	24	101	22	73	3	12	17	29	5	23	1	84
133	133	266	41	93	126	22	26	48	6	21	18	14	26	40	9		17	85
62	146	208	86	18	90	6	27	33	11	5	16	8	23	31	12		18	86
23	67	90	18	17	51	7	33	40	2	1	36	6	17	23	4		19	87
163	83	246		76	170	34	18	52		16	36	34	7	41		9	32	9

60 - Tabel 9 - Roskilde amt 1970

Tabel 9. Personer i erhverv fordelt efter erhvervsgruppe, køn og arbejdsstilling

Erhv kode		Køge kommune						Lejre kommune					
		Mænd	Kvinder	I alt	Heraf			Mænd	Kvinder	I alt	Heraf		
					Selvst o l	Funk- tio- nærer	Arbej- dere				Selvst. o l	Funk- tio- nærer	Arbej- dere
1	2	3	4	5	6	1	2	3	4	5	6		
0-9	ERHVERVENE I ALT	9746	4982	14728	1594	5404	7315	2034	1044	3078	537	1067	1334
0	LANDBRUG, FISKERI M.V.	500	151	651	333	21	183	357	92	449	244	17	128
00	LANDBRUG	340	107	447	263	6	88	289	74	363	224	7	81
01	HØNSERI, PELS FARM M.V.	4	3	7	3	1	2	1	4	5	2		2
02	GARTNERI, FRUGTAVL	94	38	132	48		62	43	12	55	12	2	35
03	MASKINSTATION, KONSULENT	12	1	13	1	6	6	8	1	9	2	2	4
04	SKOVBRUG, KLITVÆSEN	24		24		8	16	13	1	14	2	6	5
05	FISKERI	26	2	28	18		9	3		3	2		1
1	MINEDRIFT, STENBRUD O.L.	13		13	2	4	7	5	1	6	1	3	2
11	BRUNKULSLEJE, TØRVEGRAVNING												
12	STENBRUD, GRUSGRAV	13		13	2	4	7	5	1	6	1	3	2
2-3	FREMSTILLINGSVIRKSOMHED	3946	1385	5331	254	1246	3764	508	140	648	68	138	416
20	NÆRINGSMIDDELINDUSTRI	494	275	769	52	207	485	80	38	118	10	29	72
21	DRIKKEVAREINDUSTRI	33	11	44		13	31	5	2	7	1	2	3
22	TOBAKSINDUSTRI		1	1			1						
23	TEKSTILINDUSTRI	4	2	6		3	3	3	3	6		3	3
24	BEKLÆDNINGSDINDUSTRI	69	104	173	19	18	134	3	19	22	3	1	18
25	TRE- OG KORKVAREINDUSTRI	753	72	825	28	158	632	35	6	41	7	3	28
26	FREMSTILLING AF MØBLER M.V.	63	12	75	15	10	43	5	1	6	3		2
27	PAPIR- OG PAPIRVAREINDUSTRI	21	3	24	1	12	11	2	3	5			5
28	GRAFISK INDUSTRI	156	177	333	13	175	142	25	6	31	3	15	13
29	GARVERI, LÆDERVAREINDUSTRI	7	29	36	1	3	32	2	1	3	1		1
30	GUMMIINDUSTRI	438	121	559	4	102	452	1		1			1
31	KEMISK INDUSTRI	337	110	447	6	192	248	15	5	20		15	5
32	MINERALOLIE- OG ASFALTINDUSTRI	23	3	26	1	8	17	2		2		1	1
33	STEN-, LER- OG GLASINDUSTRI	293	45	338	7	67	262	98	8	106	5	20	81
34	JERN- OG STÅLVERKER, JERNSTØBERI	12		12	1	4	7	4	2	6			6
35	JERN- OG METALVAREINDUSTRI	63	11	74	10	13	49	9	2	11	1	1	8
36	MASKINFABRIK OG -VÆRKSTED	403	35	438	42	86	306	98	8	106	14	18	70
37	ELEKTROMEKANISK INDUSTRI	187	217	404	4	65	333	17	5	22	1	8	13
38	TRANSPORTMIDDELINDUSTRI	344	19	363	29	50	278	54	8	62	15	6	35
39A	ANDEN FREMSTILLINGSVIRKSOMHED	89	92	181	18	48	110	32	18	50	4	14	30
39B	FABRIKATION U.NÆRM.ANG.	157	46	203	3	12	188	18	5	23		2	21
4	BYGGE- OG ANLÆGSVIRKSOMHED	1692	100	1792	212	138	1396	426	27	453	53	42	346
5	OFFENTLIGE VÆRKER, KLOAKVÆSEN	53	3	56	2	20	34	33		33		7	26
6	HANDEL OG OMSÆTNING	1293	999	2292	374	1468	323	207	155	362	77	224	35
6A	ENGROSHANDEL O.L.	579	163	742	69	464	190	71	26	97	21	53	18
6B	DETAILHANDEL I ALT	530	636	1166	295	672	94	102	94	196	51	110	14
	DETAILHANDEL MED												
61	NÆRINGS- OG NYDELSESMIDLER	165	252	417	125	213	24	40	50	90	28	44	3
62	TEKSTIL, BEKLÆDNING, LÆDERVARER	74	175	249	43	192	2	7	17	24	2	22	
63	MØBLER, KUNST M.V.	33	12	45	18	12	9	8	3	11	3	6	
64	ISENKRAM, KØKKENUDSTYR	74	45	119	21	67	28	13	4	17	1	10	6
65	FARVER, TAPET, KOSMETIK O.L.	16	32	48	11	33		2	2	4	2	1	
66	FAST OG FLYDENDE BRÆNDEL	38	12	50	21	2	16	11	4	15	6	1	5
67	TRANSPORTMIDLER	88	30	118	22	80	10	15	2	17	4	13	
68A	BØGER, FOTOARTIKLER, LEGETØJ M.V.	36	37	73	32	32	2	5	3	8	5	3	
68B	DETAILHANDEL U.NÆRM.ANG.	6	41	47	2	41	3	1	9	10		10	
6C	PENGEINST., EJENDOMSHDL., FORSIKR.	184	200	384	10	332	39	34	35	69	5	61	3
7	TRANSPORTVIRKSOMHED	812	168	980	158	448	351	99	27	126	19	60	46
70	JERNBANE, SPORVEJE, BUS	136	6	142	1	101	40	22	1	23		21	2
71	VOGNMAND, BUDTJENESTE	289	38	327	152	17	137	40	6	46	19	3	23
72	SKIBSFART, HAVNEVÆSEN	90	10	100	1	53	45	9	1	10		7	3
73	LOSNING OG LASTNING	21	2	23	2	4	16						
74	LUFTRAFIK	43	4	47		36	11			1	1	1	
75	SPEDITØR, REJSEBUREAU	22	12	34	1	31	2	1	5	6		4	2
76	REDNINGSKORPS	31	4	35		7	28	4		4		4	4
77	PAKHUSFORRETNING, KØLEHUS	9	3	12	1	4	7	3		3		1	2
78	TELEFONVÆSEN	66	51	117		59	58	6	2	8		3	5
79	POST- OG TELEGRAFVÆSEN	105	38	143		136	7	14	11	25		20	5
8	TJENESTEYDELSER	1181	2086	3267	259	1970	1000	347	585	932	75	554	288
81	OFFENTLIG ADMINISTRATION	383	195	578		510	68	60	26	86		78	8
82	UNDERVISNING, KIRKE, BIBLIOTEK	268	408	676	12	507	156	126	117	243	3	194	46
83	SUNDHEDSVÆSEN, SOCIALE INSTITUTIONER	111	799	910	51	597	243	54	294	348	9	206	130
84	ANDRE LIBERALE ERHVERV	196	109	305	45	247	9	54	35	89	24	59	2
85	HOTEL, RESTAURATION, FORLYSTELSER	138	202	340	41	74	217	30	44	74	15	12	43
86	ANDEN SERVICEVIRKSOMHED	59	192	251	94	21	130	17	41	58	23	3	28
87	RENGØRING M.V.	26	181	207	16	14	177	6	28	34	1	2	31
9	UOPLYST ERHVERV, INCKALDTE	256	90	346		89	257	52	17	69		22	47

Ramsø kommune						Roskilde kommune						Skovbo kommune						Erhv kode
Mænd	Kvinder	I alt	Heraf			Mænd	Kvinder	I alt	Heraf			Mænd	Kvinder	I alt	Heraf			
			Selvst o l	Funk- tio- nærer	Arbej- dere				Selvst o l	Funk- tio- nærer	Arbej- dere				Selvst o l	Funk- tio- nærer	Arbej- dere	
1	2	3	4	5	6	1	2	3	4	5	6	1	2	3	4	5	6	
1891	871	2762	471	868	1292	15298	9731	25029	2132	12268	10191	2314	1021	3335	689	843	1597	0-9
329	87	416	245	17	88	437	88	525	208	57	206	552	174	726	419	18	155	0
261	61	322	212	4	56	177	45	222	148	5	35	442	139	581	374	6	90	00
7	2	9	6		2	6	2	8	4	1	3	4	4	8	5		1	01
45	22	67	27		25	199	35	234	51	3	160	55	31	86	34	1	34	02
14	2	16		11	5	43	5	48	1	43	4	15		15	4	2	9	03
2		2		2		5	1	6		5	1	34		34		9	25	04
						7		7	4		3	2		2	2			05
3	1	4	2		1	87	6	93	2	10	81	9	1	10	1		8	1
																		11
3	1	4	2		1	87	6	93	2	10	81	9	1	10	1		8	12
574	201	775	59	130	566	4555	1382	5937	400	1465	3977	614	216	830	60	134	613	2-3
67	69	136	11	17	101	717	351	1068	72	268	687	61	55	116	9	18	84	20
3	1	4		2	2	87	19	106	2	25	78	3		3	1	1	1	21
						9		9	1	8								22
1		1			1	23	16	39	6	17	15	3	6	9	1		7	23
5	28	33	3	3	27	75	246	321	34	35	248	6	33	39	5	2	31	24
102	31	133	11	17	102	256	58	314	28	35	247	81	27	108	4	9	94	25
3	1	4	3			80	14	94	29	19	43	7	1	8	2		6	26
5	2	7	1		6	60	27	87	3	26	58	4		4		1	3	27
21	5	26	1	10	15	302	125	427	34	181	203	21	11	32	3	13	16	28
1		1			1	62	5	67		12	55	1	2	3		1	2	29
4		4	1	3		19	1	20	4	8	7	8	1	9		1	8	30
18	7	25	1	15	9	119	46	165	5	117	43	25	5	30		12	18	31
2	1	3		1	2	12	2	14		8	6	2		2		1	1	32
99	7	106	1	14	91	724	86	810	19	178	612	66	9	75	3	12	56	33
5		5		3	2	128	8	136		31	105	7		7		4	3	34
15	6	21	3	4	13	108	27	135	16	28	85	38	11	49	3	6	39	35
69	7	76	11	11	52	610	51	661	47	161	448	160	12	172	12	31	127	36
17	7	24		8	16	228	85	313	19	105	184	16	7	23	1	8	14	37
74	9	83	10	7	60	422	23	445	49	64	322	59	6	65	11	3	45	38
31	20	51	2	15	34	293	124	417	24	113	277	27	19	46	3	9	33	39A
32		32			32	221	68	289	8	26	254	19	11	30	2	2	25	39B
363	19	382	47	27	296	2245	140	2385	262	287	1797	448	16	464	57	17	377	4
6		6		1	5	131	9	140	1	40	98	18		18		6	12	5
206	160	366	58	220	67	2434	1852	4286	585	2936	602	189	140	329	68	184	51	6
94	39	133	15	75	42	976	375	1351	150	875	298	91	22	113	16	54	38	6A
87	94	181	43	97	21	970	1036	2006	418	1248	208	80	92	172	51	91	9	6B
32	47	79	18	46	5	285	376	661	168	381	52	32	43	75	24	41	1	61
9	23	32	4	24	1	171	314	485	69	373	28	6	18	24	3	18		62
7	2	9	2	4	1	62	28	90	19	47	13	4	1	5	3	1		63
16	8	24	8	8	5	151	80	231	45	129	46	14	8	22	6	11	2	64
3	5	8	5	2		25	38	63	13	44	1	1	5	6	3	1		65
7	2	9			9	64	17	81	23	2	48	8	1	9	4		4	66
7	1	8	2	6		116	40	156	28	109	12	8	3	11	2	7	2	67
6	3	9	4	4		79	96	175	48	106	7	5	6	11	6	3		68A
	3	3		3		17	47	64	5	57	1	2	7	9		9		68B
25	27	52		48	4	488	441	929	17	813	96	18	26	44	1	39	4	6C
128	24	152	25	74	50	1364	296	1660	172	895	578	142	32	174	36	70	65	7
31	5	36	1	28	6	339	43	382	3	333	46	27	2	29		18	11	70
59	4	63	24	4	33	476	46	522	165	41	302	78	5	83	35	1	44	71
5		5		5		135	20	155		84	71	12	3	15		10	5	72
						3		3		2	1							73
3	1	4		3	1	38	12	50		44	6	4		4	1	3		74
5	3	8		8		32	19	51	4	41	5	1	3	4		4		75
1		1		1		25	4	29		6	23		1	1		1		76
1		1			1	16		16		5	11		1	1		1		77
11	4	15		8	7	101	80	181		96	85	4	11	15		13	2	78
12	7	19		17	2	199	72	271		243	28	15	7	22		19	3	79
236	365	601	35	389	169	3661	5838	9499	502	6414	2512	238	430	668	48	408	202	8
74	37	111		103	8	867	463	1330		1229	101	56	32	88		78	10	81
68	88	156	2	121	33	1085	986	2071	32	1591	447	80	101	181	3	136	42	82
26	154	180	4	117	56	694	3092	3786	95	2624	1054	26	199	225	8	149	65	83
30	16	46	7	35	2	532	382	914	122	759	19	27	12	39	5	31	3	84
20	19	39	3	9	26	282	302	584	78	133	352	28	36	64	13	11	35	85
13	24	37	17	3	15	145	359	504	150	51	287	15	22	37	16	2	17	86
5	27	32	2	1	29	56	254	310	25	27	252	6	28	34	3	1	30	87
46	14	60		10	50	384	120	504		164	340	104	12	116		6	110	9

## 62 - Tabel 9 - Roskilde amt 1970

Tabel 9. Personer i erhverv fordelt efter erhvervsgruppe, køn og arbejdsstilling

Erhv kode		Solrød kommune						Vallø kommune					
		Mænd	Kvinder	I alt	Heraf			Mænd	Kvinder	I alt	Heraf		
					Selvst o l	Funk- tio- nærer	Arbej- dere				Selvst o l	Funk- tio- nærer	Arbej- dere
1	2	3	4	5	6	1	2	3	4	5	6		
0-9	ERHVERVENE I ALT	2941	1460	4401	615	1799	1833	2339	1056	3395	700	883	1590
0	LANDBRUG, FISKERI M.V.	192	58	250	141	6	67	465	170	635	362	14	122
00	LANDBRUG	124	29	153	111	1	21	372	134	506	316	5	65
01	HØNSERI, PELS FARM M.V.	4	1	5	2	2	2	5	3	8	3	1	4
02	GARTNERI, FRUGTAVL	50	27	77	27	2	33	64	31	95	36	1	43
03	MASKINSTATION, KONSULENT	11	1	12	1	2	9	5	1	6	2	3	
04	SKOVBRUG, KLITVÆSEN	1		1		1		13		13		4	9
05	FISKERI	2		2			2	6	1	7	5		1
1	MINEDRIFT, STENBRUD O.L.	7	2	9		2	7	2		2		1	1
11	BRUNKULSLEJE, TØRVEGRAVNING												
12	STENBRUD, GRUSGRAV	7	2	9		2	7	2		2		1	1
2-3	FREMSTILLINGSVIRKSOMHED	993	322	1315	114	306	865	799	240	1039	69	141	806
20	NÆRINGSMIDDEL INDUSTRI	85	34	119	20	23	67	106	90	196	15	31	141
21	DRIKKEVAREINDUSTRI	31	9	40		9	31	4	2	6		2	4
22	TOBAKSINDUSTRI	2	5	7		2	5						
23	TEKSTILINDUSTRI	2	4	6		1	5	1	1	2		1	1
24	BEKLÆDNINGSINDUSTRI	19	56	75	7	6	60	13	13	26	3	1	22
25	TRÆ- OG KØRKBAREINDUSTRI	92	16	108	11	10	83	243	9	252	5	14	231
26	FREMSTILLING AF MØBLER M.V.	34	16	50	11	5	31	11	1	12	3	1	8
27	PAPIR- OG PAPIRVARERINDUSTRI	4	1	5		2	3		1	1		1	1
28	GRAFISK INDUSTRI	61	19	80	4	31	43	33	8	41	1	16	23
29	GARVERI, LÆDERVAREINDUSTRI	1		1	1			3	3				3
30	GUMMIINDUSTRI	20	9	29		9	20	21	4	25		5	20
31	KEMISK INDUSTRI	56	16	72	2	42	28	39	6	45	1	15	29
32	MINERALOLIE- OG ASFALTINDUSTRI	2		2		2		1		1			1
33	STEN-, LER- OG GLASINDUSTRI	114	25	139	5	36	97	55	9	64	6	9	46
34	JERN- OG STÅLVÆRKER, JERNSTØBERI	28	2	30		2	28						
35	JERN- OG METALVAREINDUSTRI	44	7	51	7	7	35	12	5	17	1	2	14
36	MASKINFABRIK OG -VÆRKSTED	122	22	144	15	44	81	92	14	106	10	15	80
37	ELEKTROMEKANISK INDUSTRI	79	24	103	7	38	58	31	23	54	2	8	44
38	TRANSPORTMIDDELINDUSTRI	116	10	126	18	14	91	85	5	90	13	11	62
39A	ANDEN FREMSTILLINGSVIRKSOMHED	40	34	74	5	20	49	22	36	58	9	7	39
39B	FABRIKATION U.NÆRM.ANG.	41	13	54	1	3	50	30	10	40		3	37
4	BYGGE- OG ANLÆGSVIRKSOMHED	543	51	594	89	73	408	358	22	380	68	20	280
5	OFFENTLIGE VÆRKER, KLOAKVÆSEN	16	3	19	2	9	8	2	1	3	1	1	1
6	HANDEL OG OMSÆTNING	426	324	750	138	494	73	248	172	420	107	233	50
6A	ENGROSHANDEL O.L.	216	81	297	40	204	47	104	35	139	22	75	39
6B	DETAILHANDEL I ALT	152	181	333	93	182	21	116	112	228	77	114	11
	DETAILHANDEL MED												
61	NÆRINGS- OG NYDELSESMIDLER	50	88	138	47	64	3	53	54	107	41	47	2
62	TEKSTIL, BEKLÆDNING, LÆDERVARER	20	44	64	13	43	3	8	22	30	9	20	
63	MØBLER, KUNST M.V.	8	4	12	2	8	2	4	2	6	3	3	
64	ISENKRAM, KØKKENUDSTYR	25	11	36	8	23	3	9	5	14	5	7	1
65	FARVER, TAPET, KOSMETIK O.L.	9	8	17	9	5		2	6	8	4	3	
66	FAST OG FLYDENDE BRÆNDEL	10	3	13	3	2	7	8	1	9	3	2	4
67	TRANSPORTMIDLER	19	4	23	6	15	1	22	8	30	4	20	4
68A	BØGER, FOTOARTIKLER, LEGETØJ M.V.	7	13	20	5	12	2	9	10	19	8	7	
68B	DETAILHANDEL U.NÆRM.ANG.	4	6	10		10		1	4	5		5	
6C	PENGEINST., EJENDOMSHDL., FORSIKR.	58	62	120	5	108	5	28	25	53	8	44	
7	TRANSPORTVIRKSOMHED	221	52	273	48	138	82	163	44	207	41	79	79
70	JERNBANE, SPORVEJE, BUS	28	5	33		23	10	30	7	37		24	13
71	VOGTMAND, BUDTJENESTE	72	5	77	46	1	25	66	12	78	40		30
72	SKIBSFART, HAVNEVÆSEN	20	2	22		12	10	16	1	17		9	8
73	LOSNING OG LASTNING							1		1			1
74	LUFTRAFIK	27	3	30	1	26	3	8		8		8	
75	SPEDITØR, REJSEBUREAU	11	5	16	1	15		1	4	5	1	4	
76	REDNINGSKORPS	3		3		1	2	5		5		1	4
77	PAKHUSFORRETNING, KØLEHUS	3		3		2	1	2		2			2
78	TELEFONVÆSEN	31	14	45		20	25	15	9	24		10	14
79	POST- OG TELEGRAFVÆSEN	26	18	44		38	6	19	11	30		23	7
8	TJENESTEYDELSER	451	612	1063	83	745	221	228	386	614	52	375	175
81	OFFENTLIG ADMINISTRATION	150	81	231		218	13	65	27	92		87	5
82	UNDERSØGNING, KIRKE, BIBLIOTEK	109	117	226	5	189	32	64	89	153	4	123	26
83	SUNDHEDSVÆSEN, SOCIALE INSTITUTIONER	28	211	239	16	169	49	28	161	189	6	113	68
84	ANDRE LIBERALE ERHVERV	92	71	163	21	136	3	34	33	67	21	40	1
85	HOTEL, RESTAURATION, FORLYSTELSER	38	37	75	12	20	41	28	30	58	9	12	32
86	ANDEN SERVICEVIRKSOMHED	23	56	79	27	9	40	9	17	26	12		14
87	RENGØRING M.V.	11	39	50	2	4	43		29	29			29
9	UOPLYST ERHVERV, INCKALDTE	92	36	128		26	102	74	21	95		19	76

Tabel 10. Personer i erhverv fordelt efter de enkelte erhverv, arbejdsstilling og køn. Hele amtet

Er- hv- kode	I erhverv i alt	Mænd	Kvinder	Gifte kvinder	Selvstændige o l				Funktionærer			Faglærte arbejdere			Ufaglærte arbejdere			
					Mænd	Kvin- der	Gifte kvin- der	Med- hjælp- ægte- fæller	Mænd	Kvin- der	Gifte kvin- der	Mænd	Kvin- der	Gifte kvin- der	Mænd	Kvinder	Gifte kvinder	
																		5
0-9	ERHVERVENE I ALT	74652	48434	26218	17189	8394	1062	670	2408	15981	15062	9460	9857	424	206	14177	7287	4483
0	LANDBRUG, FISKERI M.V.	5173	4028	1145	954	2643	157	33	822	176	27	21	185	15	4	1021	127	79
00	LANDBRUG	3655	2849	806	676	2176	136	24	637	49	8	8				621	28	12
001	GODS, PROPRIETÆRGÅRD	225	202	23	20	59	2		11	26	8	8				117	2	1
002	GÅRDBRUG	2337	1783	554	456	1426	101	17	436	23						332	19	7
003	HUSMANDSBRUG	944	720	224	196	691	33	7	190							28	2	
009	LANDBRUG U.NÆRM. ANG.	149	144	5	4											144	5	4
01	HØNSERI, PELS FARM M.V.	70	45	25	13	28	6	1	10	2	1	1				15	8	1
02	GARTNERI, FRUGTAVL	1066	774	292	247	349	14	7	168	7	5	3	185	15	4	233	90	65
03	MASKINSTATION, KONSULENT	134	120	14	11	14				2	69	11	8			37	1	1
04	SKOVBRUG, KLITVÆSEN	137	134	3	2	2				49	2	1				83		
05	FISKERI	111	106	5	5	74	1	1	4							32		
1	MINEDRIFT, STENBRUD O.L.	192	175	17	12	10	1		2	20	13	10	23			122	1	
11	BRUNKULSLEJE, TØRVEGRAVNING																	
12	STENBRUD, GRUSGRAV	192	175	17	12	10	1		2	20	13	10	23			122	1	
2-3	FREMSTILLINGSVIRKSOMHED	20451	15421	5030	3323	1371	89	56	421	3369	1635	1088	4762	61	34	5914	2829	1734
20	NÆRINGSMIDDELINDUSTRI	3064	1939	1125	755	260	4	1	139	365	371	237	616	10	3	697	602	380
200	SLAGTERI, KØDVAREFABRIK	1079	775	304	177	5				151	64	38	206	2		413	238	139
201	SLAGTERFORRETNING	470	284	186	149	128	1		68	19	99	72	131	6	2	6	12	8
202	MEJERI, MÆLKEKONSERVESFABR.	262	190	72	58	11	1		2	47	17	12	70			62	52	44
203	ANDEN KONSERVESFABRIK	112	60	52	35	2				29	8	2	8			21	44	33
204	MØLLE	57	38	19	15	6			2	12	9	7	3			17	8	6
205	BRØD-, KIKS-, BISQUITFABR.	221	127	94	61	10	1		4	14	10	6	51			52	79	51
206	BAGERFORRETNING	434	242	192	143	90	1	1	62	3	110	71	128	2	1	20	18	12
207	SUKKERFABRIK	7	6	1						5	1					1		
208	SUKKERVAREFABRIK O.L.	100	29	71	38					14	6	3	7			8	65	35
209	ANDEN NÆRINGSMIDDELIND.	322	188	134	79	8			1	71	47	26	12			97	86	52
21	DRIKKEVAREINDUSTRI	305	241	64	39	7			2	69	20	13	27			138	42	24
210	SPRIT-, GÆR-, FRUGTVINSFABR.	33	23	10	5					11	2	2	1			11	8	3
211	BRYGGERI, MINERALVANDSFABR.	272	218	54	34	7			2	58	18	11	26			127	34	21
22	TOBAKSINDUSTRI	30	18	12	10	1	1	1		14	2	2	1	1	1	2	8	6
23	TEKSTILINDUSTRI	118	61	57	41	7	6	4	3	35	8	5	4			15	40	29
230	SPINDERI, VÆVERI	57	31	26	17	2	5	3	1	17	5	3	1			11	15	10
231	FARVERI	2	1	1	1					1							1	1
232	TRIKOTAGEFABRIK	47	23	24	17	3	1	1	1	14	2	1	3			3	20	14
233	REBSLAGERI, FISKENETFABRIK	4	2	2	2					2							2	2
234	ANDEN TEKSTILFABRIK	8	4	4	4	2			1	1	1	1				1	2	2
24	BEKLÆDNINGSINDUSTRI	864	232	632	397	62	40	27	16	52	43	23	49	30	23	68	504	309
240	SKOTØJSFABRIK	98	56	42	32	3			2	13	3		7	11	10	33	26	20
241	SKOMAGER, SKOTØJSREPARATION	39	31	8	4	23	3		4				8				1	
242	SKRØDDERI	36	31	5	4	21			2				10				3	2
243	DAMESKRØDDERI, SYSTUE	218	3	215	151	1	34	24	2	1	2	1		6	3		172	122
244	KONFEKTIONSFABRIK	343	57	286	150	6	3	3	3	23	24	13	15	1		13	255	131
245	SKJORTE-, KORSETFABR. M.V.	13	5	8	6	1				4	2	2		1	1		5	3
246	BUNTMAGERI	32	11	21	15	2			1	4	1	1	4	10	8	1	9	5
247	HANDSKEFABRIK	6	3	3	2	1										2	3	2
248	ANDEN BEKLÆDNINGSINDUSTRI	4		4	4									1	1		3	3
249	ANDEN TEKSTILVAREINDUSTRI	75	35	40	29	4			2	7	11	6	5			19	27	21
25	TRÆ- OG KORKVAREINDUSTRI	2031	1787	244	174	127			32	200	83	58	377			1083	129	84
250	SAVVÆRK, STAVFABRIK	1116	1031	85	63	15			4	126	43	31	68			822	38	28
251	PAKKASSE- OG DRITTELFABRIK	25	21	4	3	6			2	3	2	1	1			11		
252	MASKINSNEOKERI	277	255	22	19	28			9	31	12	9	136			60	1	1
253	ANDEN TRÆ- OG KORKVAREIND.	354	240	114	72	22			8	29	20	13	28			161	86	51
259	SNEOKERI U.NÆRM. ANG.	259	240	19	17	56			9	11	6	4	144			29	4	4
26	FREMSTILLING AF MØBLER M.V.	327	269	58	44	76	1		18	46	16	10	108			38	24	17
260	MØBELFABRIK, -SNEOKERI	245	211	34	27	47			9	41	14	10	88			35	11	8
261	MØBELPOLSTRING, TAPETSERING	54	45	9	7	25	1		7	1	1		19				1	1
262	MADRAS-, RULLEGARDINFABRIK	28	13	15	10	4			2	5	1		1			3	12	8

## 64 - Tabel 10 - Roskilde amt 1970

Tabel 10. Personer i erhverv fordelt efter de enkelte erhverv, arbejdsstilling og køn. Hele amtet

Er- hv ko- de		I erhverv i alt	Mænd	Kvinder	Gifte kvinder	Selvstændige o l			Med- hjælp ægte- fæller	Funktionærer			Faglærte arbejdere			Ufaglærte arbejdere					
						Mænd	Kvin- der	Gifte kvinder		Mænd	Kvinder	Gifte kvinder	Mænd	Kvin- der	Gifte kvinder	Mænd	Kvinder	Gifte kvinder	Mænd	Kvinder	Gifte kvinder
27	PAPIR- OG PAPIRVAREIND.	183	126	57	33	6	1	1		57	10	6	9			54	46	26			
270	PAPIR- OG PAPPFABRIK	35	26	9	6	1				16	3	2	1			8	6	4			
271	PAPIRVARE-, PAPPVAREFABRIK	148	100	48	27	5	1	1		41	7	4	8			46	40	22			
28	GRAFISK INDUSTRI	1382	930	452	288	91	8	4	25	319	282	192	450	9	3	70	128	64			
280	BOGTRYKKERI, MASKINSÆTTERI	422	358	64	46	44	3	2	14	62	24	18	226	5	1	26	18	11			
281	STENTRYKKERI, LITDGR.-ETABL.	100	68	32	18	18	2	1	4	15	9	6	30	1	1	5	16	6			
282	REPRODUKTIONSANSTALT	71	57	14	9	8	1	1	3	13	8	4	31			5	2	1			
283	BØGBINDERI, LINIERANSTALT	90	45	45	27	8			3	6	2	2	31	2			38	22			
284	BØG-, KUNST- OG MUSIKFORLAG	246	73	173	105	6			1	50	129	89	2			15	43	15			
285	DAG- OG UGEBLADE	453	329	124	83	7	2			173	110	73	130	1	1	19	11	9			
29	GARVERI, LÆDERVAREINDUSTRI	135	84	51	23	5	1	1	2	14	6	2	15	1	1	50	41	17			
290	GARVERI, PELSBEREDERI	76	69	7	5		1	1		11	3	1	12			46	3	3			
291	LÆDERVAREFABRIK	59	15	44	18	5			2	3	3	1	3	1	1	4	38	14			
30	GUMMIINDUSTRI	665	527	138	92	10			2	98	37	23	40			379	99	67			
31	KEMISK INDUSTRI	1026	761	265	181	21			1	389	171	114	70			281	93	66			
310	FREMST. AF KEM. RÅSTOFFER	374	301	73	45	4				119	40	20	33			145	33	25			
311	OLIEMØLLE, KØDFODERFABRIK	29	26	3	2	1				11	3	2	2			12					
312	FARVE- OG LAKINDUSTRI	121	104	17	12	3				64	15	11	4			33	2	1			
313	SÆBE-, SODA-, KOSMETIKFABRIK	103	69	34	29	4				44	23	19	6			15	11	10			
314	MEDICINALVAREFABRIK	242	152	90	58	3				99	67	44	17			33	23	14			
315	ANDEN KEMISK INDUSTRI	157	109	48	35	6			1	52	23	18	8			43	24	16			
32	MINERALDLIE- OG ASFALTIND.	66	57	9	7	1				25	8	6	8			23	1	1			
320	MINERALDLIERAFFINADERI M.V	22	18	4	3	1				8	4	3	3			6					
321	ASFALT- OG TAGPAPFABRIK	44	39	5	4					17	4	3	5			17	1	1			
33	STEN-, LER- OG GLASINDUSTRI	2051	1795	256	150	52	8	4	18	307	126	81	220	9	2	1214	97	48			
330	TEGLVERK, KLINKERFABRIK	118	110	8	5	1			1	9	7	4	12			88					
331	GLASINDUSTRI	24	14	10	4	2			1	3	3	3				6	6	3			
332	PORCELÆNS-, KERAMIKFABRIK	219	108	111	48	7	6	2	3	24	17	8	17	9	2	60	76	33			
333	CEMENTFABRIK	140	125	15	11					29	9	5	26			70	6	6			
334	KALK-, KRIDT- OG MØRTELVERK	8	8			1				4			1			2					
335	CEMENTVAREFABRIK	1191	1120	71	53	28			10	172	56	41	121			798	6	4			
336	STENHUGGERI, MONUMENTFABR.	17	15	2	2	7			2			4			4						
339	ANDEN STEN- OG CEMENTIND.	334	295	39	27	6	2	2	1	66	34	23	36			186	3	2			
34	JERN- OG STÅLVÆRKER M.V.	266	247	19	15	1				60	13	10	35			151	6	5			
340	JERN- OG STÅLVÆRKER	155	140	15	11					44	10	7	20			76	5	4			
341	JERNSTØBERI	111	107	4	4	1				16	3	3	15			75	1	1			
35	JERN- OG METALVAREINDUSTRI	620	483	137	102	81	1	1	25	80	44	32	149			173	67	44			
350	FORNIKLINGSANSTALT O.L.	55	47	8	6	12			2	5	4	4	4			26	2				
351	METALVAREFABRIK	229	175	54	37	22			7	30	11	7	53			70	36	23			
352	BLIKVAREFABRIK	62	37	25	16	1			1	8	11	8	13			15	13	7			
353	JERNVAREFABRIK	197	166	31	26	26	1	1	8	35	14	9	50			55	8	8			
354	KLEINSMED, GRØVSMED	59	45	14	12	10			3	2	3	3	28			5	8	6			
359	ANDEN METALVAREINDUSTRI	18	13	5	5	10			4		1	1	1			2					
36	MASKINFABRIK OG-VÆRKSTED	2315	2098	217	162	196	3	1	36	427	139	96	1175			300	39	29			
360	MASKINVÆRKSTED	696	658	38	34	114	1	1	19	33	15	12	442			69	3	2			
365	MASKINFABRIK	1619	1440	179	128	82	2		17	394	124	84	733			231	36	27			
37	ELEKTROMEKANISK INDUSTRI	1309	826	483	301	55	1		11	331	79	57	275	1	1	165	391	232			
370	RADIO- OG FJERNSYNSFABRIK	122	79	43	23					51	8	5	21			7	35	18			
371	RADIO- OG FJERNSYNSREP.	62	60	2	2	9			1	5	1	1	44			2					
375	ELEMENT-, AKKUMULATORFABRIK	262	126	136	89	1			1	25	4	3	24			76	131	85			
379	ELMASKINFABRIK M.V.	863	561	302	187	45	1		9	250	66	48	186	1	1	80	225	129			
38	TRANSPORTMIDDEL INDUSTRI	1704	1584	120	97	211	2	2	65	194	48	26	1022			157	5	4			
380	SKIBSVÆRFT	87	80	7	5	2			1	28	6	4	41			9					
381	BADEBYGGERI	48	46	2	1	7			1	4	1		27			8					
382	REP. AF JERNBANEMATERIEL	95	95							11			71			13					
383	FREMST. AF JERNBANEMAT.	2	2										2								
384	BIL- OG MOTORCYKELVÆRKSTED	1201	1110	91	82	189	2	2	62	87	27	18	759			75					
385	BIL- OG MOTORCYKELFABRIK	111	102	9	2	4				33	7	1	44			21	2	1			



Tabel 10. Personer i erhverv fordelt efter de enkelte erhverv, arbejdsstilling og køn. Hele amtet

Erh.- kode		I erhverv i alt	Mænd	Kvinder	Gifte kvinder	Selvstændige o.l			Med- hjælp- ægte- fæller	Funktionærer			Faglærte arbejdere			Ufaglærte arbejdere					
						Mænd	Kvin- der	Gifte kvinder		Mænd	Kvinder	Gifte kvinder	Mænd	Kvin- der	Gifte kvinder	Mænd	Kvin- der	Gifte kvinder	Mænd	Kvinder	Gifte kvinder
386	CYKELREPARATØR	13	13				6							6			1				
387	CYKEL- OG KNALLERTFABRIK	6	6									1		2					3		
388	FLYVEMASKINVERKSTED	41	41									11		30							
389	ANDEN TRANSPORTMIDDELIND.	100	89	11	7	3		1	19	7	3	40				27	3	3			
39A	ANDEN FREMSTILLINGSVIRKS.	1174	732	442	318	84	12	9	23	241	118	84	93			314	289	202			
390	MÅLEINSTRUMENTFABRIK O.L.	48	37	11	9	4				24	6	4	8			1	5	5			
391	FABR. AF KIRURG. INSTRUM.	52	39	13	11	3		1	21	9	7	11			4	3	3				
392	OPTIKER, FOTOMATERIELFABRIK	25	20	5	3				11	4	2	6			3	1	1				
393	GULD-, SØLV-, PLETVAREFABRIK	39	26	13	8	7		4	2	4	2	13			4	5	2				
394	MUSIKINSTRUMENTFABRIK	18	17	1	1	5			7	1	1	4			1						
395	LEGETØJSFABRIK M.V.	20	12	8	7	1	2	2	1	4	3	3			7	2	1				
396	BØRSTEFABRIKATION	9	5	4	4	4			1	2	2	1			1	1	1				
397	PLASTIKVAREFABRIK	856	508	348	246	45	3	2	11	146	79	55	39		278	255	178				
398	ANDEN FREMSTILLINGSVIRKS.	107	68	39	29	15	7	5	5	26	10	8	11		16	17	11				
39B	FABRIKATION U.NÆRM. ANG.	816	624	192	94	17			3	46	11	11	19		542	178	80				
4	BYGGE- OG ANLÆGSVIRKSOMHED	8801	8275	526	412	1144	8	3	226	599	258	173	3507	22	3	3025	12	8			
400	VEJ- OG BANEANLÆG, OFF.	397	394	3	2					11	1	1	20			363	2	1			
401	PRIVAT ENTREPRENØRVIRKS.	3126	2981	145	106	200	3	2	29	400	107	71	355	1	2026	5	4				
402	MURERFORRETNING	1546	1473	73	61	254			36	37	35	24	713		469	2	1				
403	TØMRERFORRETNING	1264	1208	56	51	239	1		44	31	11	8	884		54						
404	BYGNINGSSNEDKER	213	206	7	6	15			3	8	3	3	182	1	1						
405	MALERFORRETNING	612	563	49	30	172	1		22	12	7	5	370	19	3	9					
406	BLIKKENSLAGERFORRETNING	603	547	56	50	101			29	45	26	20	377		24	1	1				
407	ELEKTROINSTALLATØR	819	709	110	83	100	1		46	41	61	36	547	1	21	1	1				
408	GLARMESTER	71	59	12	10	23			9	3	2	1	32		1	1					
409	ANDEN BYGGEVIRKSOMHED	150	135	15	13	40	2	1	8	11	5	4	27		57						
5	OFF.VÆRKER, KLOAKVÆSEN	360	340	20	17	7			1	101	15	13	65			167	4	3			
511	ELVÆRKER, EL- OG VARMEVÆRK	140	129	11	9	1				49	9	7	36		43	2	2				
512	GASVÆRKER	20	20							8			5		7						
513	VARMEVÆRKER	21	20	1	1					11	1	1	4		5						
521	VANDVÆRKER	117	114	3	2	4				23	2	2	18		69	1					
531	RENOVATIONS VIRKSOMHED	62	57	5	5	2			1	10	3	3	2		43	1	1				
6	HANDEL OG OMSÆTNING	11815	6727	5088	3398	1649	287	195	615	3887	3913	2403	230	17	9	945	272	196			
6A	ENGROSHANDEL O.L.	4011	2952	1059	742	431	25	17	93	1792	849	567	102	2	1	626	91	66			
601	KOLONIAL, KORN, FØDERSTOF	493	336	157	104	22			3	168	124	78	3	1	143	29	23				
602	TEKSTIL OG BEKLÆDNING	140	83	57	38	13			3	61	49	33			9	5	2				
603	TRÆLAST, BYGNINGSART., JERN	632	487	145	96	38	1	1	6	294	135	86	7		148	3	3				
604	MASKINER	400	324	76	57	39	1		9	224	62	44	43		18	4	4				
605	ANDEN EGT. ENGROSHANDEL	1722	1197	525	366	226	21	16	54	803	402	264	24	1	143	48	33				
608	ØPKØBER	70	62	8	5	37	2		3	6	2	2	2		17	1					
609	DEPOT, AUKTIONSFORRETNING	554	463	91	76	56			15	236	75	60	23		148	1	1				
6B	DETAILHANDEL I ALT	5585	2664	2921	1959	1148	253	170	506	1162	2035	1206	126	15	8	213	127	87			
61	NÆRINGS- OG NYDELSESMIDLER	2108	899	1209	861	506	118	73	264	341	762	484	3			41	73	49			
610	ISMEJERI, BRØDUDSALG	129	66	63	54	61	21	16	26	1	16	12			4						
611	VIKTUALIER, ØST, SMØRREBRØD	125	56	69	50	45	10	8	15	5	39	26	3		1	7	3				
612	FISK, VILDT	43	30	13	11	24	3	1	9	6	1	1									
613	BRUGSFORENING, KØDEFORRETN	565	207	358	222	24			13	169	304	179			14	41	30				
615	KOLONIAL, KAFFE OG TE	888	399	489	375	236	43	24	141	137	289	200			21	21	15				
616	KONFEKTURE	64	10	54	34	7	13	8	2	3	39	24									
617	VIN OG TOBAK	110	57	53	40	43	10	4	20	13	24	17									
618	GRØNT, FRUGT, BLOMSTER	184	74	110	75	66	18	12	38	7	50	25			1	4	1				
62	TEKSTIL, BEKLÆDN., LÆDERV.	1127	354	773	476	114	64	54	55	220	633	356	1	6	4	16	18	10			
620	ALM. BL. MANUFaktur	491	130	361	231	53	33	29	31	71	291	168			4	8	5				
621	HERRE- OG DAMEKONFEKTION	211	115	96	65	36	8	7	13	76	75	46	1		1	1					
622	HATTE	19	2	17	9	2	7	4			6	2		4	3						
623	BRODERIER, GARN	27	1	26	15	1	8	7	1		15	6				2	1				

## 66 - Tabel 10 - Roskilde amt 1970

Tabel 10. Personer i erhverv fordelt efter de enkelte erhverv, arbejdsstilling og køn. Hele amtet

Er- hv- ko- de		I erhverv i alt	Mænd	Kvinder	Gifte kvinder	Selvstændige o l			Med- hjælp- ægte- fæller	Funktionærer			Faglærte arbejdere			Ufaglærte arbejdere					
						Mænd	Kvin- der	Gifte kvinder		Mænd	Kvinder	Gifte kvinder	Mænd	Kvinder	Gifte kvinder	Mænd	Kvin- der	Gifte kvinder	Mænd	Kvinder	Gifte kvinder
624	SKOTØJ	127	32	95	55	18	5	4	7	13	83	44						1			
625	HANDSKER																				
626	STORMAGASIN, VAREHUS	225	67	158	91		1	1		58	148	85		2	1		9	7	4		
628	ANDEN TEKSTILVAREFORRETN.	4	1	3	2			2	2		1						1				
629	LÆDER- OG LÆDERVAREHANDEL	23	6	17	8	4				3	2	14	5								
63	MØBLER, KUNST M.V.	236	161	75	63	66	11	8	30	71	30	21	7				15	6	6		
630	MØBLER	164	111	53	44	43	2	1	22	49	23	15	5				14	6	6		
631	TÆPPER	32	28	4	4	6			1	20	3	3	2								
632	KUNST, ANTIKVITETER	40	22	18	15	17	9	7	7	2	4	3					1				
64	ISENKRAM, KØKKENUDSTYR	601	385	216	133	128	5	2	38	157	159	86	86	8	3		14	6	5		
640	ISENKRAM, GLAS, PORCELÆN	234	131	103	65	23	1		10	101	90	53	1				6	2	2		
641	URE, GULD, SØLV, OPTIK	192	122	70	42	60	2	1	13	5	45	24	56	8	3		1	2	2		
642	RADIO, MUSIK	148	117	31	18	34	1		11	48	17	6	29				6	2	1		
643	KØLESKABE, ØVNE D.L.	6	6			4				1							1				
644	TRÆVAREFORRETNING	8	3	5	3	3			2		3	1									
649	ANDET HUSGERÅD	13	6	7	5	4	1	1	2	2	4	2									
65	FARVE, TAPET, KOSMETIK O.L.	202	81	121	78	47	18	12	21	33	81	44					1	1	1		
650	FARVE, TAPET, KEMIKALIER	134	75	59	40	43	4	2	19	31	36	19					1				
651	SÆBE, PARFUME, KOSMETIK	68	6	62	38	4	14	10	2	2	45	25						1	1		
66	FAST OG FLYDENDE BRÆNDESEL	260	205	55	46	85	5	2	34	6	7	6	13				100	10	5		
660	BRÆNDESEL	12	9	3	3	6			1		2	2					3				
661	OLIE, BENZIN, TANKSTATION	246	195	51	42	79	5	2	33	5	4	3	13				97	10	5		
662	FLASKEGAS	2	1	1	1					1	1	1									
67	TRANSPORTMIDLER	483	361	122	81	82	5		21	243	93	58	12				23	4	3		
670	BILER	437	325	112	73	54	4		12	240	92	58	10				21	4	3		
671	CYKLER	46	36	10	8	28	1		9	3	1		2				2				
68A	BØGER, FOTOARTIKLER M.V.	380	175	205	143	113	24	17	41	56	134	81	4	1	1		2	5	4		
680	BØGER, PAPIR	122	53	69	39	21	2	1	10	30	56	28	1				1	1	1		
681	AVISER	103	36	67	50	35	11	7	18	1	38	25									
682	GALANTERIVARER, LEGETØJ	60	18	42	32	14	6	4	8	4	25	18						3	2		
683	FOTOARTIKLER	39	24	15	13	11	3	3	1	9	9	7	3	1	1		1	1	1		
684	JAGT- OG SPORTSARTIKLER	18	15	3	2	7				8	3	2									
685	ANDRE VARER	38	29	9	7	25	2	2	4	4	3	1									
68B	DETAILHANDEL U.NÆRM. ANG.	188	43	145	78	7	3	2	2	35	136	70					1	4	4		
6C	PENGEINSTITUT M.V.	2219	1111	1108	697	70	9	8	16	933	1029	630	2				106	54	43		
690	BANK, SPAREK., KREDITF. O.L.	1293	607	686	419					604	666	403	1				2	20	16		
694	ANDEN PENGEOMSÆTNING	36	20	16	9	4				15	16	9					1				
695	FORSIKRINGSSKAB	583	282	301	184					280	297	182					2	4	2		
697	EJENDOMSADMINISTRATION	205	135	70	53	4				29	40	28	1				101	30	25		
698	EJENDOMSHANDEL	102	67	35	32	62	9	8	16	5	10	8									
7	TRANSPORTVIRKSOMHED	4802	3901	901	596	668	16	10	84	1711	715	453	116				1406	86	49		
701	JERNBANE	645	573	72	40					495	67	37	4				74	5	3		
702	SPORVEJE, BUS, RUTEBIL	149	141	8	3	4	2		1	64	1						73	4	2		
710	TAXAKØRSEL	293	246	47	31	148	7	4	10	1	22	13					97	8	4		
715	VOGNMAND, FLYTTEFORRETNING	1233	1130	103	94	487	4	4	69	27	24	17	6				610	6	4		
718	BILUDLEJNING, PARKERINGSHUS	19	9	10	6	4	1	1	1	2	8	4	1				2				
719	BUCCENTRAL, DRAGERFORENING	36	26	10	9	3				8	6	5					15	4	4		
720	SKIBSREDERI, FÆRGEFART M.V.	409	361	48	18	1	1			204	30	13	25				131	17	5		
722	BUGSERSELSKAB, HAVNEVÆSEN	21	20	1	1	1			1	11			1				7				
730	LOSNING OG LASTNING	35	33	2	2	2			1	8	1	1					23				
740	LUFTRAFIK	326	288	38	25	3				244	37	24	12				29	1	1		
750	REJSEBUREAU	76	35	41	19	5	1	1	1	28	35	16					2	4	1		
751	SKIBSMÆGLER, BEFRAGTER	133	98	35	22	9				83	35	22					6				
760	REDNINGSKORPS	104	94	10	10					16	6	6	2				76	4	4		
770	PAKHUSFORRETNING, KØLEHUS	49	44	5	3	1				15	2	1					28	3	2		
780	TELEFONVÆSEN	526	298	228	153					56	222	149	48				194	6	4		
790	POST- OG TELEGRAFVÆSEN	748	505	243	160					449	219	145	17				39	24	15		

Tabel 10. Personer i erhverv fordelt efter de enkelte erhverv, arbejdsstilling og køn. Hele amtet

Erh. kode	i erhverv i alt	Mænd	Kvinder	Gifte kvinder	Selvstændige o.l.				Funktionærer			Faglærte arbejdere			Ufaglærte arbejdere			
					Mænd	Kvinder	Gifte kvinder	Medhjælp. ægtefæller	Mænd	Kvinder	Gifte kvinder	Mænd	Kvinder	Gifte kvinder	Mænd	Kvinder	Gifte kvinder	
																		5
8	TJENESTEYDELSER	21355	8292	13063	8332	902	504	373	237	5902	8258	5188	677	309	156	810	3756	2380
81	OFFENTLIG ADMINISTRATION	3422	2211	1211	783					2076	1090	686	72			63	121	97
810	STATSADMINISTRATION	433	235	198	130					230	196	128	4			1	2	2
811	AMTS- OG KOMMUNEADMINISTR.	1442	703	739	477					657	660	409	15			31	79	68
812	TOLVÆSEN	149	95	54	37					94	52	35	1				2	2
815	RETS- OG POLITIVÆSEN	662	505	157	104					498	133	84	2			5	24	20
819	FORSVAR, CIVILFORSVAR	736	673	63	35					597	49	30	50			26	14	5
82	UNDERVISN., KIRKE, BIBLIOTEK	4889	2356	2533	1848	53	18	11	3	1917	1907	1329	172	2	1	214	603	504
820	HØJERE LÆREANSTALT M.V.	175	108	67	44					103	64	42	2	1	1	3	2	1
821	BØRNESKOLE	2389	888	1501	1174					818	1099	807				70	402	367
822	FAGSKOLE, HØJSKOLE	528	250	278	190	1				230	207	150	6			13	71	40
823	UNDERVISNING I ØVRIGT	80	56	24	17	51	18	11	3	3	1	1				2	2	2
824	FORSKNINGSANSTALT	1029	709	320	203					490	259	156	149			70	61	47
825	BIBLIOTEK, MUSEUM O.L.	205	50	155	97					37	129	83	2	1		11	25	14
827	KIRKE, RELIGIØSE INST.	220	147	73	49					91	39	19	13			43	34	30
829	FORENINGER	263	148	115	74	1				145	109	71				2	6	3
83	SUNDHEDSVÆSEN, SOC. INST.	7038	1121	5917	3643	161	74	54	69	649	4155	2489	22	45	22	289	1574	1009
830	HOSPITAL, SANATORIUM	3648	671	2977	1818					433	2278	1410	9	7	4	229	692	404
831	PRAKTISERENDE LÆGE	194	76	118	126	75	6	3	35	1	69	60				8	8	8
832	PRAKTISERENDE TANDLÆGE	277	56	221	124	38	15	12	9	16	181	91	1	12	8	1	4	4
833	PRAKTISERENDE DYRLÆGE	41	23	18	15	18				5	3	2				3	1	1
834	HYGIEJNISKE INSTITUTIONER	60	30	30	16					29	25	12				1	5	4
835	JORDEMODER	4		4	2		4	2										
836	MASSAGEKLINIK, SYGEPLEJE	217	10	207	151	9	36	26	1		163	117				1	7	7
837	APOTEK	210	24	186	97	7			4	13	161	76				4	21	17
838	TANDEKNIKER	67	22	45	26	12	11	9	6	2	2	1	8	26	10			
839	SOCIALE INSTITUTIONER	2320	209	2111	1288	2	2	2	2	150	1273	720	4			53	834	564
84	ANDRE LIBERALE ERHVERV	2207	1340	867	539	293	41	25	42	1016	766	464	12			19	18	8
840	ADVOKATVIRKSOMHED	225	56	169	100	39	1	1	3	16	165	96				1		
841	REVISIONSVIRKSOMHED	371	220	151	98	66	5	4	19	154	127	75						
842	RÅDGIVENDE INGENIØR	539	386	153	30	5			5	348	145	89	5			3	3	1
843	RÅDGIVENDE ARKITEKT	283	199	84	52	57	3	1	8	134	67	39				8	6	4
844	PRESSE- OG TELEGRAMBUREAU	14	8	6	4					8	6	4						
845	REKLAMEBUREAU M.V.	253	141	112	70	41	16	10	7	95	88	53	3			2	1	
846	EDB-VIRKSOMHEDER	324	222	102	70	7	2	2		214	99	68				1	1	
847	LABORATORIUM	132	56	76	43	1				47	69	40	4			4	7	3
848	SKRIBENTVIRKSOMHED	17	10	7	2	10	7	2										
849	MALER, MUSIKER M.V.	49	42	7	5	42	7	5										
85	HOTEL, RESTAUR., FORLYSTELS.	1637	748	889	522	148	85	55	62	173	231	150	309	7	3	117	505	253
850	FILMPRODUKTION, -UDLEJNING	20	14	6	4	1				10	4	3	1	1	1	2	1	
851	BIOGRAF, TEATER, RADIO M.V.	186	119	67	40	15	6	2	4	66	51	30	22			16	6	4
852	SPORTSKLUB, DANSESKOLE M.V.	118	53	65	46	8	18	17	1	25	21	14	1			19	25	14
853	RESTAURANT	831	310	521	317	83	45	26	40	44	113	78	160	2		22	322	174
854	HOTEL	467	246	221	111	37	11	8	15	28	41	25	125	4	2	56	150	61
855	PENSIONAT	15	6	9	4	4	5	2	2		1					2	1	
86	ANDEN SERVICEVIRKSOMHED	1285	364	921	617	185	273	219	49	47	66	46	85	255	130	47	278	174
860	VASKERI, RENSERI	498	122	376	251	50	34	21	34	28	47	32	2			42	261	164
861	BARBER, FRISØR	635	155	480	323	110	231	194	9				45	237	120		3	
862	FOTOGRAF, BILLED BUREAU	105	53	52	34	17	5	3	2	16	17	12	16	18	10	4	10	8
863	SKORSTENSFEJNING	30	26	4	4	6			4				20					
864	KOGNING, DINER TRANSPORT.	17	8	9	5	2	3	1		3	2	2	2			1	4	2
87	RENGØRING M.V.	877	152	725	380	62	13	9	12	24	43	24	5			61	657	335
870	RENGØRINGSSKAB	242	44	198	146	12	4	3	4	18	22	15				14	168	124
871	VINDUESPOLERING	58	53	5	5	38	1	1	4							15		
875	HUSASSISTENT	192		192	1												192	1
878	RENGØRING U.NERM.ANG.	293	9	284	202					1	1	1	3			5	283	201
879	ANDRE TJENESTEYDELSER	92	46	46	26	12	8	5	4	5	20	8	2			27	14	9
9	UOPLYST ERHVERV, INDKALDETE HERAF KONTORARB. U.N.A. CHAUFFØR U.N.A.	1703	1275	428	145					216	228	111	292			767	200	34
		254	36	218	107					36	218	107						
		106	103	3	1											103	3	1















## 74 - Tabel 14 - Roskilde amt 1970

Tabel 14. Den aktive befolkning fordelt efter arbejdsstedskommune, erhverv, alder og køn

	I alt	Personer i erhverv									Perso- ner uden for erhverv og under uddan- nelse	Alder			Køn		
		Land- brug, fiskeri m v	Fremst- virksom- hed m v	Bygge- og anl- virks	Handel og omsæt- ning	Trans- port- virks	Adm og liberale erhverv	Andre erhverv (ser- vice)	Uop- lyst- er- hverv	14-24 år		25-44 år	45 år og derover	Mænd	Kvinder		
															I alt	Deltids- beskæf- tgede	
1	2	3	4	5	6	7	8	9	10	11	12	13	14	15	16		
<b>BRAMSNÆS</b>																	
AKTIV BEFOLKNING I ALT	2242	425	465	327	223	116	324	98	46	218	635	849	758	1520	722	159	
UDEN ARBEJDSSTEDSOPL. I ALT	155	7	23	30	9	14	19	8	40	5	62	55	38	120	35	13	
MED ARBEJDSSTED I BRAMSNÆS	1201	401	182	109	88	52	152	56	3	158	298	405	498	779	422	95	
ANDRE KOMMUNER I ALT	886	17	260	188	126	50	153	34	3	55	275	389	222	621	265	51	
HERAF I																	
ROSكيلOE	340	6	96	46	46	18	77	10	2	39	136	123	81	186	154	18	
KØBENHAVN	103		22	17	22	11	24	2		5	21	52	30	79	24	8	
SKIBBY	74	2	12	25	19	2	12	1	1		30	32	12	51	23	9	
HØJE-TÅSTRUP	57	2	37	11	5		1	1			13	25	19	52	5	1	
ØVRIGE KOMMUNER I ALT	312	7	93	89	34	19	39	20		11	75	157	80	253	59	15	
<b>GREVE</b>																	
AKTIV BEFOLKNING I ALT	11912	450	3009	1257	2159	859	2299	564	246	1069	2854	6620	2438	7632	4280	1346	
UDEN ARBEJDSSTEDSOPL. I ALT	873	17	196	112	123	55	85	28	202	55	296	409	168	660	213	50	
MED ARBEJDSSTED I GREVE	3495	405	588	395	433	160	595	213	16	690	1124	1500	871	1947	1548	497	
ANDRE KOMMUNER I ALT	7544	28	2225	750	1603	644	1619	323	28	324	1434	4711	1399	5025	2519	799	
HERAF I																	
KØBENHAVN	3756	1	1010	211	966	353	895	176	17	127	622	2343	791	2417	1339	418	
FREDERIKSBERG	428		116	39	90	13	115	18		37	89	248	91	267	161	56	
HØJE-TÅSTRUP	333	3	117	68	58	25	41	15	2	4	86	188	59	240	93	32	
GLOSTRUP	322	3	99	24	72	17	94	11	1	1	44	214	64	182	140	50	
BRØNDBYERNE	294	1	133	30	50	12	58	6		4	49	197	48	195	99	32	
HERSTEDERNE	271		92	57	71	5	32	12	1	1	37	194	40	206	65	22	
TÅRNBY	245		37	14	11	156	17	8		2	22	199	24	213	32	10	
TORSLUNDE-ISHØJ	231	4	114	40	31	5	22	11	4		66	136	29	141	90	29	
ROSKILDE	226	2	43	30	32	11	66	6		36	87	111	28	122	104	33	
RØDOVRE	201	1	67	26	66	8	20	9	1	3	31	143	27	154	47	16	
KØGE	187	1	39	21	11	7	33	1		74	102	64	21	115	72	8	
HVIDOVRE	145	1	50	8	30	6	41	8		1	25	97	23	81	64	20	
GLAOSAXE	140		62	21	27	1	19	7		3	18	94	28	111	29	11	
GENTOFTE	101	1	31	11	10	6	30	8		4	14	69	18	75	26	11	
VALLENSBÆK	97	2	31	7	14	2	28	3		10	28	59	10	43	54	19	
HERLEV	95	1	59	6	22	1	5		1		9	71	15	82	13	4	
SOLRØD	87	1	40	15	5	4	19	3			28	38	21	64	23	9	
BALLERUP-MÅLØV	78		31	11	10	2	14	6		4	17	52	9	49	29	8	
LYNGBY-TÅRBÆK	55	1	9	13	9	2	11	3		7	13	30	12	43	12	4	
ØVRIGE KOMMUNER I ALT	252	5	45	98	18	8	59	12	1	6	47	164	41	225	27	7	
<b>GUNDSØ</b>																	
AKTIV BEFOLKNING I ALT	3049	345	679	382	362	135	706	121	52	267	699	1643	707	2027	1022	322	
UDEN ARBEJDSSTEDSOPL. I ALT	193	9	18	36	26	10	24	16	38	16	62	87	44	142	51	22	
MED ARBEJDSSTED I GUNDSØ	1120	319	145	133	107	50	169	40	4	153	274	479	367	722	398	135	
ANDRE KOMMUNER I ALT	1736	17	516	213	229	75	513	65	10	98	363	1077	296	1163	573	165	
HERAF I																	
ROSKILDE	466	4	80	34	39	12	228	14		55	157	222	87	257	209	70	
KØBENHAVN	432	1	104	41	89	33	112	20	3	29	75	292	65	297	135	29	
BALLERUP-MÅLØV	99	2	43	13	11	4	20	1	2	3	20	65	14	61	38	10	
HØJE-TÅSTRUP	85	2	39	14	12	3	10	2	1	2	16	57	12	57	28	8	
GLAOSAXE	60		27	6	5	1	13	6	1	1	6	46	8	45	15	2	
HERSTEDERNE	59		23	10	17	1	5	3			9	43	7	44	15	3	
ØVRIGE KOMMUNER I ALT	535	8	200	95	56	21	125	19	3	8	80	352	103	402	133	43	
<b>HVALSØ</b>																	
AKTIV BEFOLKNING I ALT	2485	301	563	385	266	120	505	94	41	210	694	1008	783	1628	857	204	
UDEN ARBEJDSSTEDSOPL. I ALT	131	5	10	32	6	6	27	6	33	6	61	38	32	92	39	20	
MED ARBEJDSSTED I HVALSØ	1327	280	257	95	126	55	296	54		164	352	459	516	808	519	126	
ANDRE KOMMUNER I ALT	1027	16	296	258	134	59	182	34	8	40	281	511	235	728	299	58	
HERAF I																	
ROSKILDE	404	5	117	69	53	18	96	15	2	29	141	193	70	247	157	29	
KØBENHAVN	168		27	22	34	27	43	4	4	7	38	88	42	114	54	7	
LEJRE	60	8	9	23	7	2	4	6	1		13	26	21	48	12	4	
ØVRIGE KOMMUNER I ALT	395	3	143	144	40	12	39	9	1	4	89	204	102	319	76	18	



## 76 - Tabel 14 - Roskilde amt 1970

Tabel 14. Den aktive befolkning fordelt efter arbejdsstedskommune, erhverv, alder og køn

	I alt	Personer i erhverv								Personer uden for erhverv og under uddannelse	Alder			Køn		
		Landbrug, fiskeri m v	Fremstvirksomhed m v	Bygge- og anl.-virks	Handel og omsætning	Transportvirks	Adm og liberale erhverv	Andre erhverv (service)	Uoplyst-erhverv		14-24 år	25-44 år	45 år og derover	Mænd	Kvinder	
															I alt	Deltidsbeskæftigede
1	2	3	4	5	6	7	8	9	10	11	12	13	14	15	16	
SKOVBO																
AKTIV BEFOLKNING I ALT	3716	726	858	464	329	174	533	135	116	381	1065	1471	1180	2493	1223	273
UDEN ARBEJDSSTEDSOPL. I ALT	336	21	57	65	11	18	25	15	107	17	137	116	83	271	65	15
MED ARBEJDSSTED I SKOVBO	2034	668	371	136	150	67	284	74	5	279	525	704	805	1272	762	174
ANDRE KOMMUNER I ALT	1346	37	430	263	168	89	224	46	4	85	403	651	292	950	396	84
HERAF I																
KØGE	322	8	139	39	44	17	45	13		17	109	132	81	227	95	23
KØBENHAVN	244	1	44	31	48	27	56	10	2	25	72	131	41	162	82	13
ROSKILDE	163		42	15	24	12	43	7		20	61	72	30	87	76	16
RINGSTED	136	8	60	26	16	7	14	2	1	2	53	53	30	104	32	5
RAMSØ	53	1	32	6	2	6	6				18	17	18	33	20	4
ØVRIGE KOMMUNER I ALT	428	19	113	146	34	20	60	14	1	21	90	246	92	337	91	23
SOLRØD																
AKTIV BEFOLKNING I ALT	4841	250	1343	594	750	273	859	204	128	440	1357	2414	1070	3153	1688	492
UDEN ARBEJDSSTEDSOPL. I ALT	407	7	74	55	46	23	45	24	112	21	144	180	83	300	107	35
MED ARBEJDSSTED I SOLRØD	1631	220	377	185	193	65	238	67	2	284	508	634	489	954	677	209
ANDRE KOMMUNER I ALT	2803	23	892	354	511	185	576	113	14	135	705	1600	498	1899	904	248
HERAF I																
KØBENHAVN	1089	1	303	71	261	102	257	39	5	50	228	650	211	717	372	92
KØGE	297	3	128	25	37	14	43	9	1	37	115	127	55	197	100	26
ROSKILDE	204	8	48	21	41	9	53	8		16	80	92	32	117	87	30
GREVE	144	3	48	32	20	6	27	7		1	53	67	24	92	52	21
FREDERIKSBERG	120		38	8	16	4	31	8	1	14	28	75	17	76	44	9
HØJE-TÅSTRUP	106		44	16	15	2	18	6	1	4	36	45	25	74	32	8
GLØSTRUP	91	2	31	7	27	1	17	4	2		16	57	18	55	36	12
BRØNDBYERNE	90		51	14	8	2	14	1			16	58	16	63	27	5
HERSTEDERNE	88		28	12	25	5	12	6			19	54	15	70	18	5
TORSUNDEN-ISHØJ	62		23	17	6	4	5	6	1		23	27	12	43	19	2
RØDØVRE	60		13	12	15	1	14	4		1	4	46	10	43	17	6
RAMSØ	54	1	33	7	2	2	8				15	23	16	39	15	3
ØVRIGE KOMMUNER I ALT	398	5	104	112	38	33	77	15	2	12	72	279	47	313	85	29
VALLØ																
AKTIV BEFOLKNING I ALT	3693	635	1044	380	420	207	501	113	95	298	967	1492	1234	2490	1203	300
UDEN ARBEJDSSTEDSOPL. I ALT	291	18	56	44	25	16	29	8	76	19	124	95	72	222	69	21
MED ARBEJDSSTED I VALLØ	1856	598	319	139	168	107	257	68	10	190	401	659	796	1132	724	185
ANDRE KOMMUNER I ALT	1546	19	669	197	227	84	215	37	9	89	442	738	366	1136	410	94
HERAF I																
KØGE	870	7	470	59	130	29	103	24	2	46	272	368	230	648	222	53
KØBENHAVN	202		58	21	34	26	43	5	4	11	47	113	42	134	68	18
STEVNS	58	4	21	8	10	3	10	2			17	23	18	44	14	3
ØVRIGE KOMMUNER I ALT	416	8	120	109	53	26	59	6	3	32	106	234	76	310	106	20
ROSKILDE AMTSKOMMUNE																
AKTIV BEFOLKNING I ALT	82331	5173	21003	8801	11815	4802	17556	3799	1703	7679	23135	37784	21412	52449	29882	8229
UDEN ARBEJDSSTEDSOPL. I ALT	5695	145	1033	845	586	371	713	290	1401	311	2114	2275	1306	4246	1449	475
HERAF I																
MED MIDLERTID BOPLÆ PÅ ELLER VED ARBEJDSSTEDET PÅ KURSUS	250	4	22	28	4	13	28	20	13	118	153	80	17	177	73	2
UDSENDT AF ARBEJDSGIVER	137		8	5	8	3	12		1	100	112	23	2	73	64	1
INDKALDE	25		3	2		2	18				9	11	5	25		
SØFARENDE	708		3			1	29		675		671	37		708		
MED SKIFTENDE ARBEJDSSTED	267		2			261	1	2		1	92	146	29	251	16	1
SYGE	1636	18	279	400	389	19	465	63	3		102	911	623	1151	485	253
ARBEJDSLØSE	254	10	68	45	25	5	23	15	63		62	87	105	171	83	30
UDPLYST	497	19	96	69	35	16	14	48	200		211	169	117	341	156	41
MED ARBEJDSSTED I ROSKILDE AMTSKOMMUNE	1921	94	552	296	125	51	123	142	446	92	702	811	408	1349	572	147
ANDRE AMTER I ALT	25094	140	7400	3384	4645	1957	5146	975	120	1327	5647	14764	4683	17716	7378	1730
HERAF I																
KØBENHAVN	11906	12	2758	796	2739	1242	2991	472	63	833	2790	6929	2187	7812	4094	918
FREDERIKSBERG	1283		353	116	201	45	329	85	5	149	313	737	233	832	451	104
KØBENHAVNS AMTSKOMMUNE	9962	84	3772	1937	1520	600	1479	355	43	172	1956	6102	1904	7574	2388	601
FREDERIKSBORG AMTSKOMMUNE	764	15	179	359	56	25	102	17	4	7	190	427	147	660	104	35
VESTSJÆLLANDS AMTSKOMMUNE	844	20	236	117	93	28	164	36	3	147	302	392	150	589	255	50
STORSTRØMS AMTSKOMMUNE	334	9	102	59	36	17	81	9	2	19	95	177	62	248	86	22

## **FOLKE- OG BOLIGTÆLLINGEN 1965**

### **Tabel 1-3B**

**Folke- og boligtal  
opgjort på grundlag af  
kommuneinddelingen  
pr. 9. november 1970**

Tabel 1. Hele befolkningen fordelt efter A. alder og køn samt B. erhverv 1965.

Læbe- nr	Område	A. Alder og køn													
		0 år		1-6 år		7-14 år		15-19 år		20-24 år		25-39 år		40-59 år	
		Mænd	Kvinder	Mænd	Kvinder	Mænd	Kvinder	Mænd	Kvinder	Mænd	Kvinder	Mænd	Kvinder	Mænd	Kvinder
	1	2	3	4	5	6	7	8	9	10	11	12	13	14	
	03 ROSKILDE AMTSKOMMUNE	1279	1168	6508	6143	7750	7159	4939	4757	4989	5170	12754	11995	13824	13485
01	BRAMSNÆS	37	28	227	202	305	269	191	144	171	117	317	361	515	514
02	GREVE	145	146	666	679	749	724	445	422	457	506	1490	1322	1250	1111
03	GUNDSØ	42	35	237	218	274	238	173	141	133	130	440	375	439	389
04	HVALSØ	31	49	227	223	274	284	199	178	155	163	368	360	517	496
05	KØGE	228	249	1321	1232	1528	1423	1021	1005	1082	1044	2632	2479	3064	3019
06	LEJRE	61	56	281	275	380	337	269	240	223	179	505	510	647	630
07	RAMSØ	69	56	327	262	335	297	193	208	187	195	533	460	536	492
08	ROSKILDE	503	409	2261	2124	2599	2382	1628	1674	1925	2204	4713	4487	4561	4758
09	SKOVBO	65	45	323	312	441	402	300	252	211	181	551	526	809	711
10	SØLRØD	53	55	364	322	430	391	236	248	231	210	670	605	672	603
11	VALLØ	45	40	274	294	435	412	284	245	214	151	535	510	814	762

Tabel 2. Hele befolkningen fordelt efter arbejdsstilling og erhverv 1965.

Læbe- nr	Område	De i erhvervene													
		Landbrug, fiskeri m. v.		Fremstillingsvirksomhed, off. værker		Bygge- og anlægsvirksomhed		Handel og omsætning		Transportvirksomhed		Administration og liberale erhverv		Andre erhverv (serviceerh.)	
		I alt	Heraf selvst. m. v.	I alt	Heraf selvst. m. v.	I alt	Heraf selvst. m. v.	I alt	Heraf selvst. m. v.	I alt	Heraf selvst. m. v.	I alt	Heraf selvst. m. v.	I alt	Heraf selvst. m. v.
	1	2	3	4	5	6	7	8	9	10	11	12	13	14	
	03 ROSKILDE AMTSKOMMUNE	7207	3836	16798	1418	5932	910	8092	1845	3452	499	10262	521	2964	662
01	BRAMSNÆS	589	340	340	47	265	33	168	55	88	13	201	10	103	16
02	GREVE	655	308	1576	166	682	145	933	230	354	51	720	47	299	72
03	GUNDSØ	485	276	400	46	211	38	165	35	75	19	260	18	65	15
04	HVALSØ	447	220	453	50	274	26	199	58	97	19	340	12	94	25
05	KØGE	922	450	4689	300	1182	169	1950	401	834	128	1502	111	639	154
06	LEJRE	621	326	576	69	308	34	256	65	102	18	416	22	109	25
07	RAMSØ	594	368	603	62	267	38	233	63	107	15	235	7	84	22
08	ROSKILDE	684	294	5825	445	1825	247	3431	668	1316	145	5787	240	1231	241
09	SKOVBO	1023	563	643	62	302	54	238	70	171	32	260	11	97	25
10	SØLRØD	359	181	951	100	331	70	368	117	143	24	300	28	142	38
11	VALLØ	828	510	742	71	285	56	251	83	165	35	241	15	101	29

Tabel 3A. Private husstande fordelt efter overhovedets erhverv; fælleshusholdninger m. v. 1965.

Læbe- nr	Område	Private husstande fordelt efter husstandsoverhovedets erhverv						Samtlige private husstande		Antal personer i private husstande	Fælleshusholdninger		Tilmeldte uden fast bopæl i kommunen	Hele befolkningen
		Landbrug, fiskeri m. v.		Andet og uoplyst erhverv		Formue, rente, understøttelse	I alt	Heraf med kvindeligt overhoved	Antal		Personer fastboende her			
		Selvstændige m. v.	Andre	Selvstændige m. v.	Funktionsnærer					Arbejdere		7	8	9
	03 ROSKILDE AMTSKOMMUNE	3696	998	5120	9546	13257	7117	39734	6705	116499	117	2129	140	118768
01	BRAMSNÆS	329	69	153	128	327	253	1259	148	3950	10	190	8	4148
02	GREVE	296	91	629	931	1144	346	3437	303	10991	10	98	7	11096
03	GUNDSØ	264	52	146	201	319	177	1159	104	3719	5	91	11	3821
04	HVALSØ	209	83	166	170	447	236	1311	173	4081	7	112	9	4202
05	KØGE	436	166	1088	1879	3341	1642	8552	1550	24583	18	330	34	24947
06	LEJRE	315	72	199	248	516	315	1665	205	5342	9	87	7	5436
07	RAMSØ	359	57	181	232	470	230	1529	146	4831	2	32	10	4873
08	ROSKILDE	282	149	1747	5013	4970	2942	15103	3436	41331	38	904	24	42259
09	SKOVBO	540	138	225	189	511	334	1937	213	5996	7	104	24	6124
10	SØLRØD	174	47	328	347	661	244	1801	203	5715	3	52	5	5772
11	VALLØ	492	74	258	208	551	398	1981	224	5960	8	129	1	6090

							B. Erhverv										
60-64 år		65 år og derover		Mænd	Kvinder	Heraf gifte kvinder	Landbrug, fiskeri m. v.	Fremstillingsvirksomhed, offentlige værker	Bygge og anlægsvirksomhed	Handel og omsætning	Transportvirksomhed	Administration og liberale erhverv	Andre erhverv (serviceerhverv)	Uoplyst erhverv	Formue, rente, understøttelse	Hele befolkningen	
Mænd	Kvinder	Mænd	Kvinder														
15	16	17	18	19	20	21	22	23	24	25	26	27	28	29	30	31	
2465	2691	5533	6159	60041	58727	29108	14851	32849	13175	14241	7134	17695	4082	1932	12809	118768	
104	112	258	276	2125	2023	973	1251	682	622	275	174	357	134	57	596	4148	
180	170	327	307	5709	5387	2826	1288	3182	1496	1721	722	1376	425	202	684	11096	
92	75	205	185	2035	1786	927	991	827	509	282	146	512	93	70	391	3821	
111	115	232	220	2114	2088	1010	936	857	663	338	216	532	136	47	477	4202	
530	587	1166	1337	12572	12375	6248	1870	9062	2513	3175	1690	2527	870	411	2829	24947	
122	119	305	297	2793	2643	1345	1294	1189	739	458	205	700	151	79	621	5436	
111	107	275	230	2566	2307	1215	1304	1230	633	408	241	444	108	88	417	4873	
793	1019	1785	2344	20768	21491	10091	1368	11148	3904	6047	2745	9828	1690	693	4836	42259	
169	127	360	344	3229	2895	1508	2081	1276	684	398	338	433	135	85	694	6124	
106	118	227	231	2989	2783	1423	749	1937	766	665	308	560	206	97	484	5772	
147	147	393	388	3141	2949	1542	1719	1459	646	474	349	426	134	103	780	6090	

beskæftigede personer							Personer uden for erhverv										
Uoplyst erhverv	Samtlige i erhvervene beskæftigede personer	Heraf				Mænd i erhverv	Kvinder i erhverv	Gifte kvinder i erhverv	Rentnydere, pensionister, understøttede	Gifte husmødre	Heraf 65 år og derover	Fremmede husmedhjælpere	Døtre, der er husassistent	Børn og hjemmeboende studerende			Hele befolkningen
		Selvst. m. v.	Medhj. hustruer	Funktionærer	Arbejdere									Under 14 år	14 år og derover		
15	16	17	18	19	20	21	22	23	24	25	26	27	28	29	30	31	32
1527	56234	9691	1862	18536	26145	38586	17648	9944	9382	19089	2361	744	368	28222	2233	2496	118768
53	1807	514	127	335	831	1328	479	296	467	674	100	33	21	996	69	81	4148
152	5371	1019	208	1838	2306	3758	1613	1028	459	1790	159	72	32	2928	223	221	11096
59	1720	447	79	429	765	1292	428	265	272	661	79	29	19	962	76	82	3821
40	1944	410	90	465	979	1373	571	311	335	696	99	42	15	1018	73	79	4202
322	11940	1713	329	3625	6273	8242	3698	2078	2109	4157	497	125	81	5634	415	486	24947
67	2455	559	105	611	1180	1772	683	408	439	933	131	50	19	1306	111	123	5436
71	2194	575	107	497	1015	1621	573	366	303	847	111	48	25	1267	77	112	4873
543	20642	2280	361	9094	8907	13204	7438	3849	3641	6213	759	204	84	9709	866	900	42259
66	2800	817	205	496	1282	2062	738	467	479	1037	144	47	31	1484	109	137	6124
79	2673	558	99	691	1325	1899	774	476	336	942	105	42	15	1517	111	136	5772
75	2688	799	152	455	1282	2035	653	400	542	1139	177	52	26	1401	103	139	6090

## B. Lejligheder fordelt efter ejendommens art, antal værelser samt efter udstyr 1965.

Antal lejligheder i alt	Lejligheder i					Lejligheder opført 1961-65	Lejligheder med					Lejligheder udstyret med						
	Landbrugs-ejendomme	Andre ejendomme					1 værelse (heru. klubv. o.l.)	2 værelser	3 værelser	4 værelser	5 og fl. værelser	Uoplyst antal vær	Vand indlagt i køkken	Bad el. adgang til bad	WC el. adgang til WC	Centralvarme	Heraf med oliefy	Køgeinstallation med el eller gasværksgas
		Een-familie-huse	To-familie-huse	Større beboelsesøjd erh. ejd. m. v.	Sommerhuse, barak o.l.													
14	15	16	17	18	19	20	21	22	23	24	25	26	27	28	29	30	31	32
38575	4532	18172	4023	11613	235	7010	2002	7100	12082	10227	7045	119	37655	25276	33903	24086	18055	29288
1230	397	717	70	43	3	111	7	149	410	333	330	1	1155	626	907	471	373	675
3335	332	2658	163	100	82	1145	41	330	933	1333	698		3291	2506	2919	2219	2049	2597
1128	317	665	76	55	15	155	7	147	370	311	293		1078	655	831	490	406	675
1275	264	742	164	102	3	143	22	192	408	327	298	28	1219	711	989	583	343	653
8294	561	3735	1136	2851	11	1426	390	1710	2713	2271	1210		8103	5290	7573	5058	3969	6111
1629	390	1021	154	63	1	193	11	223	466	416	450	63	1596	993	1319	845	621	961
1487	438	847	142	58	2	281	13	187	475	448	364		1452	872	1163	749	559	868
14625	356	4518	1696	7987	68	2797	1453	3446	4588	3169	1969		14553	10512	14209	11140	7972	13481
1887	662	893	165	158	9	173	14	288	569	499	490	27	1739	951	1219	793	449	1020
1754	229	1239	141	107	38	388	30	216	528	562	418		1719	1152	1481	1001	814	1166
1931	586	1137	116	89	3	198	14	212	622	558	525		1750	1008	1294	737	500	1081

