

STATISTISK TABELVÆRK
1973 : XVII

FOLKE- OG BOLIGTÆLLINGEN

9. NOVEMBER 1970

A. Folke- og boligtal i kommuner,
sogne og bymæssige områder
14. Københavns amt

DANMARKS STATISTIK

København 1973

DANMARKS STATISTIK
BIBLIOTEKET

Tidligere publikationer om folke- og boligtællinger i Danmark 1769—1965

Tællingsdato	Folketællinger		Boligtællinger (Husleje og boligforhold) ¹	Tællingsdato	26/9 1960	27/9 1965
	Statistisk Tabelværk	Statistiske Meddelelser				
15/8 1769						
1/7 1787						Statistiske Meddelelser
1/2 1801 }	I, 1			<i>Folkemængden og Danmarks administrative inddeling</i>	1962, 13	1968,3
18/2 1834 }						
1/2 1840	I, 6					
1/2 1845	I, 10					
1/2 1850	II, 1, 3 og 7					Statistisk Tabelværk
1/2 1855	II, 12 (1 og 2)	I, 3, II		A. Folke- og boligtal i kommuner og by- mæssige bebyggelser:		
1/2 1860	III, 1	1, 6, VI		Hovedstadsområdet. Sammendrag	1963, V	1969, VII
1/2 1870	III, 18	2, 12, I		Øerne undtagen hovedstaden	1963, I	1969, II
1/2 1880	IV A, 3	3, 4, IV		Bornholm, Lolland-Falster, Fyn		1969, I
1/2 1890	IV A, 8a og b	3, 12, I		Jylland	1963, III	
1/2 1901	V A, 3 og 4	4, 10, 3		Østlige Jylland		1969, IV
1/2 1906		4, 21, 1		Nordlige Jylland		1969, V
		4, 28, 5		Vestlige Jylland		1969, VI
1/2 1911	V A, 9 og 10	4, 37, 1	V A, 22 ²	Sydlig Jylland		1969, III
1/2 1916	V A, 14	4, 51, 1	4, 52, 2	B. Fordelinger efter alder og erhverv m.v.:		
1/2 1921	V A, 16	4, 63, 1		Køn, alder og ægteskabelig stilling	1963, VI	1970, III
5/11 1925		4, 76, 1		Erhverv og arbejdsstilling	1964, I	1970, IV
5/11 1930	V A, 20	4, 86, 2	4, 89, 5	Fag, arbejdsstilling og erhverv	1964, V	1971, I
5/11 1935		4, 101, 1	4, 104, 1	C. Bolig- og husstandsundersøgelse	1964, II	1969, VIII
5/11 1940	V A, 22 og 23	4, 113, 3	4, 117, 3	Boligforholdene i byer og bymæssige be- byggelser med over 1 000 indbyggere	1964, IV	
15/6 1945		4, 128, 1—2	4, 133, 5			
7/11 1950		4, 147, 1	4, 149, 3			
		4, 162, 1—4				
1/10 1955		4, 166, 1	4, 170, 3			

1) I perioden 1918—29 afholdtes årlige undersøgelser af husleje forholdene og i visse år tillige af beboelsesforholdene. Resultaterne er publiceret i Statistiske Meddelelser 4,59,3 (1918), 4,60,5 (1919), 4,63,2 (1920), 4,66,4 (1921), 4,68,1 (1922), 4,70,5 (1923), 4,73,1 (1924), 4,76,2 og 4,77,2 (1925), 4,78,5 (1926), 4,80,3 (1927), 4,84,1 (1928) og 4,85,3 (1929).

2) Statistisk Tabelværk, øvrige anførte publikationer er Statistiske Meddelelser.

Befolkningsforholdene i Danmark i det 19. århundrede: Statistisk Tabelværk VA, 5.

Folketal, areal og klima 1901—60: Statistiske Undersøgelser nr. 10.

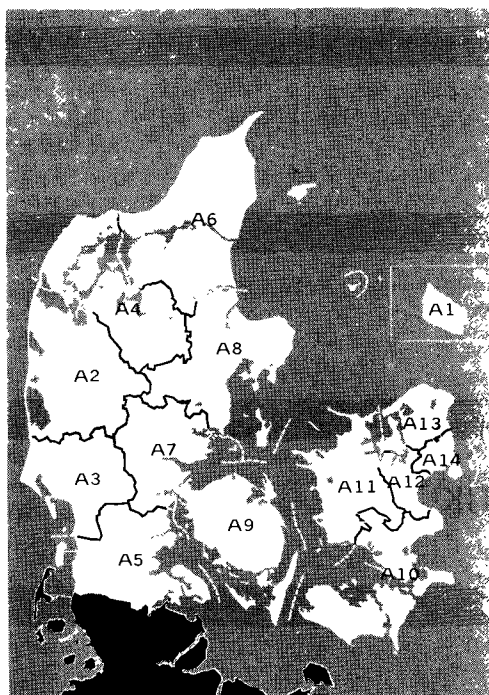
Befolkningsudvikling og sundhedsforhold 1901—60: Statistiske Undersøgelser nr. 19.

Danmarks administrative inddeling (nov. 1930): Statistiske Meddelelser 4, 86,1.

Byernes opland: Statistiske Undersøgelser nr. 4.

Folketællingen 1955: Statistiske Efterretninger 1959, nr. 20.

Publikationer om folke- og boligtællingen i Danmark 1970



Statistisk
Tabelværk

**A. Folke- og boligtal i kommuner,
sogne og bymæssige områder:**

A1. Bornholms amt	1972: III
A2. Ringkøbing amt	1973: II
A3. Ribe amt	1973: III
A4. Viborg amt	1973: V
A5. Sønderjyllands amt	1973: VI
A6. Nordjyllands amt	1973: VII
A7. Vejle amt	1973: VIII
A8. Århus amt	1973: IX
A9. Fyns amt	1973: X
A10. Storstrøms amt	1973: XII
A11. Vestsjællands amt	1973: XIV
A12. Roskilde amt	1973: XV
A13. Frederiksborg amt	1973: XVI
A14. Københavns amt	1973: XVII

Forord

Nærværende tabelværk indgår i den serie på 14 tabelværker, hvori Danmarks Statistik amtsvis offentliggør de endelige resultater af folke- og boligtællingen den 9. november 1970 baseret på den maskinelle bearbejdelse af tællingsmaterialet. En foreløbig opgørelse af folketal og boligtal i kommuner og bymæssige områder baseret på optællinger i forbindelse med revisionen og kodningen af skemamaterialet blev offentliggjort i Statistiske Efterretninger nr. 52, 31. august 1972.

I tilslutning til serien med amtstabelværker udsendes endvidere et særligt tabelværk med oplysninger for Københavns og Frederiksberg kommuner. Der vil herudover blive udsendt specialtabelværker med yderligere geografiske oplysninger og med specificerede oplysninger for hele landet vedrørende bl.a. bolig-tællingen, fag og erhverv, pendling og uddannelse. Endvidere vil der blive udsendt en publikation vedrørende den administrative inddeling ajourført med ændringer frem til 1972 og med angivelse af arealtal og folketal på folketællingstidspunktet 9. november 1970.

Reduktionen i antallet af amter og kommuner ved kommunalreformen pr. 1. april 1970 har gjort det muligt at publicere betydeligt flere specificerede oplysninger for de enkelte amter og kommuner end ved tidligere folke- og bolig-tællinger. Samtidig er der i forbindelse med 1970-tællingen tilrettelagt et omfattende serviceprogram, hvor der dels gratis tilstilles de enkelte kommuner eksemplarer med egne tal af de tabeller, der i amtstabelværkerne kun offentliggøres for amter, dels gives såvel kommuner som andre interesserede adgang til mod betaling at få fremstillet specialtabeller med andre opdelinger end i de offentliggjorte tabeller.

For at give mulighed for sammenligning af resultaterne af folke- og bolig-tællingen 1970 med den tilsvarende tælling i 1965 har Danmarks Statistik foretaget en omkørsel af hovedresultaterne af 1965-tællingen (tabel 1, 2 og 3A—B) baseret på amts- og kommuneinddelingen pr. 9. november 1970. De omkørte tabeller omfattende nærværende amt med tilhørende kommuner er aftrykt som bilag til dette tabelværk, mens tabeller omfattende alle amter og kommuner i hele landet blev offentliggjort i et særskilt afsnit i det først udsendte amtstabelværk (A1. Bornholms amt, Statistisk Tabelværk 1972: III).

For at lette den praktiske anvendelse af tabelværket indeholder indledningsafsnittet såvel en systematisk tabelindholds-oversigt som et alfabetisk stikords-register. Endvidere findes på side 10—15 en oversigt over de begreber og definitioner, som ligger til grund for tabellerne i nærværende tabelværk. Desuden er der med tilladelse fra Geodætisk Institut gengivet et kort over det aktuelle amt med angivelse af kommune- og sogneinddelingen, samtidig med at Danmarks Statistik har ladet fremstille et tilsvarende kort visende de bymæssige områders geografiske placering.

Med hensyn til de skemaer samt den bekendtgørelse og det cirkulære, der dannede grundlag for indsamlingen af tællingsoplysningerne, henvises til det først udsendte amtstabelværk (A1. Bornholms amt, Statistisk Tabelværk 1972: III), hvori dette materiale indgik som bilag tillige med en samlet engelsk oversættelse af såvel forord og indledningsafsnit som tabelhoveder, forspalter og bilagsmateriale.

Tabelværket er udarbejdet i Danmarks Statistiks 1. kontor i afdelingen for folke- og bolig-tælling.

Danmarks Statistik i december 1972

N. V. Skak-Nielsen

Poul Jensen

Pris: 18,40 kr. inkl. 15 % moms

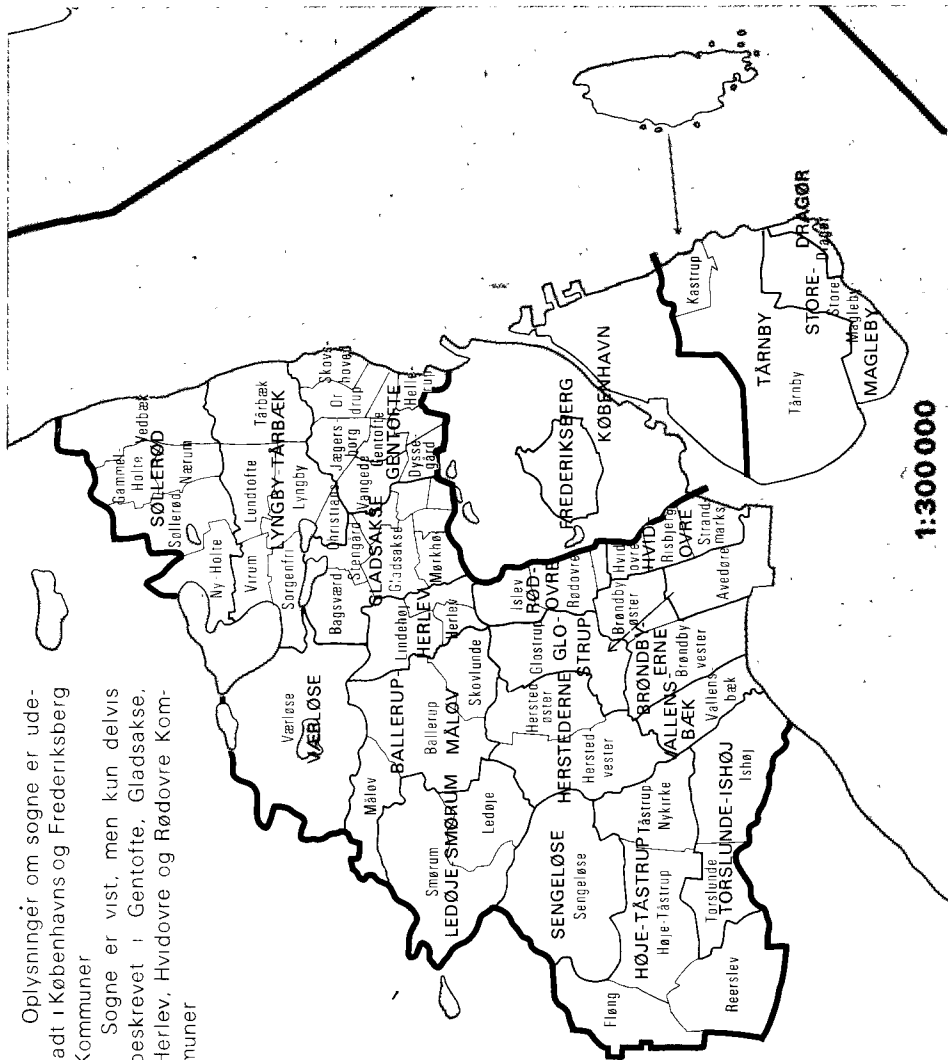
Danmarks Statistiks trykkeri

Udkommet i november 1973

Translations, see A 1. Bornholms amt, Statistisk Tabelværk 1972: III

Oplysninger om sogne er udeladt i Københavns og Frederiksberg Kommuner

Sogne er vist, men kun delvis beskrevet i Gentofte, Gladsaxe, Herlev, Hvidovre og Rødovre Kommuner



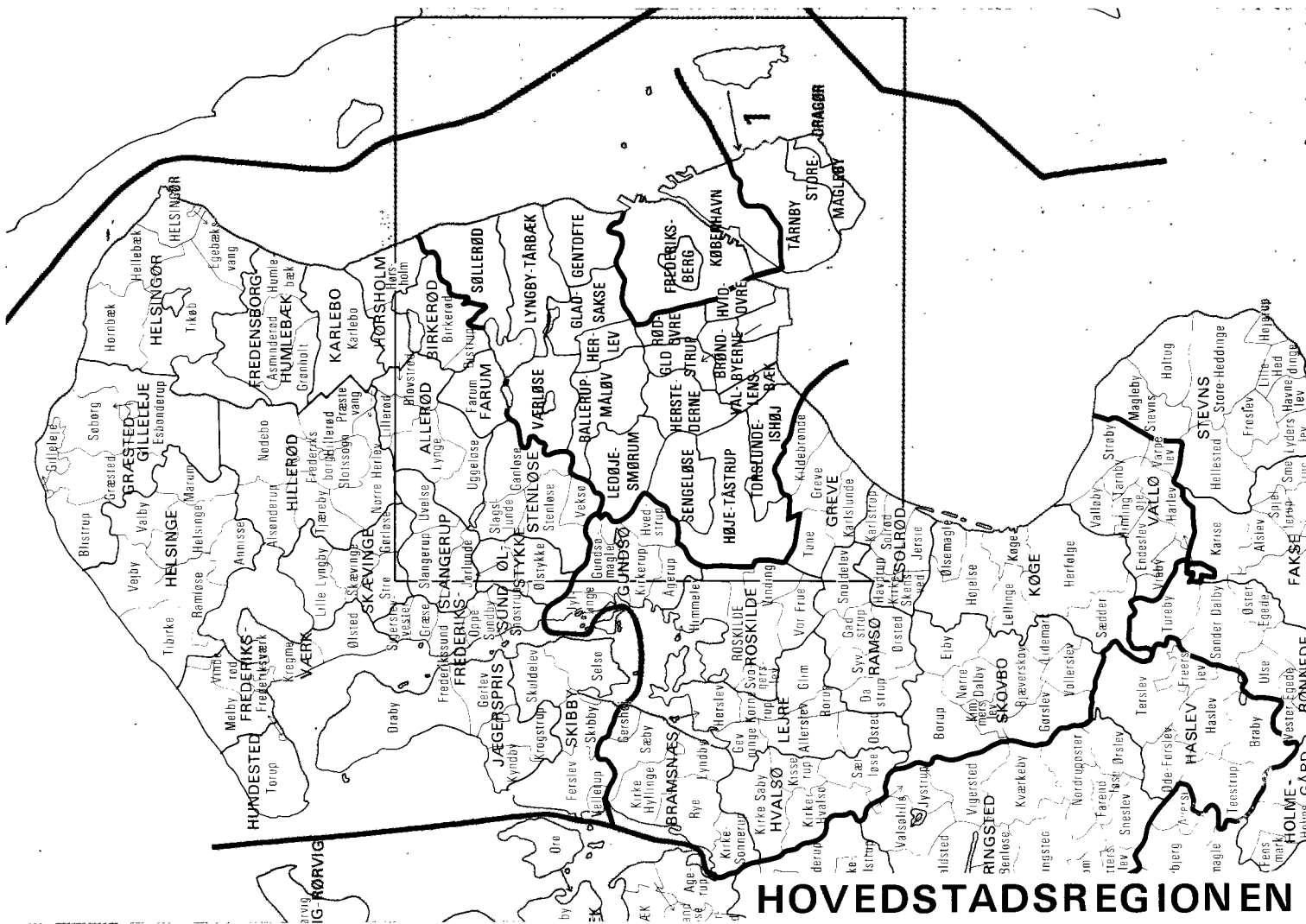
1:300 000

HOVEDSTADSREGIONEN

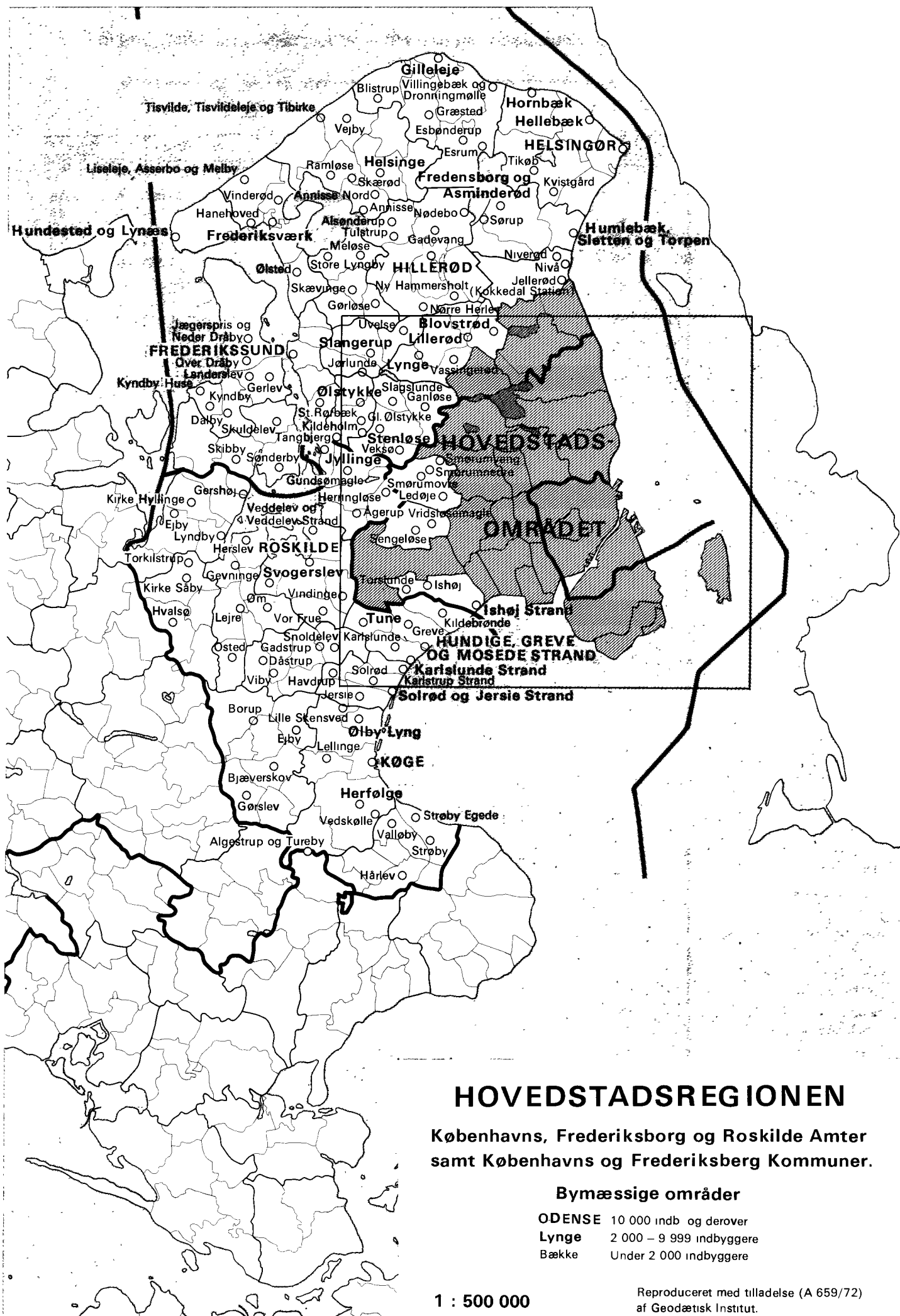
Københavns, Frederiksberg og Roskilde Amter
samt Københavns og Frederiksberg Kommuner.

Kommuner og sogne

PURHUS Kommunenaavn
Grenholt Sogneaavn



1:500 000



HOVEDSTADSREGIONEN

Københavns, Frederiksborg og Roskilde Amter
samt Københavns og Frederiksberg Kommuner.

Bymæssige områder

- ODENSE 10 000 indb. og derover
- Lynge 2 000 – 9 999 indbyggere
- Bække Under 2 000 indbyggere

1 : 500 000

Reproduceret med tilladelse (A 659/72)
af Geodætisk Institut.

Indholdsfortegnelse

		Indeholder oplysninger for			Side
		Sogne, bymæs- sige områder	Kom- mu- ner	Amt	
Folke- og boligtællingen 1970					
Tabel 1.	Hele befolkningen fordelt efter alder, køn og skoleuddannelse	x	x	x	16
Tabel 2.	Hele befolkningen fordelt efter beskæftigelse i og uden for erhverv	x	x	x	20
Tabel 3A.	Hele befolkningen fordelt efter husstandsforhold og stilling i boligen	x	x	x	24
Tabel 3B.	Lejligheder fordelt efter opførelsesperiode, husets art, antal værelser og installationsforhold	x	x	x	25
Tabel 4.	Hele befolkningen fordelt efter køn, alder og boligforhold			x	28
Tabel 5.	Lejligheder fordelt efter antal værelser, opførelsesperiode, husets art og antal beboere		x	x	29
Tabel 6.	Udlejede lejligheder fordelt efter månedlig husleje november 1970, antal værelser og opførelsesperiode		x	x	32
Tabel 7.	Lejligheder fordelt efter husets art, opførelsesperiode, lejeforhold og installationsforhold		x	x	40
Tabel 8.	Egentlige lejligheder fordelt efter lejlighedsindehaverens ægteskabelige stilling, alder og arbejdsstilling		x	x	46
Tabel 9.	Personer i erhverv fordelt efter erhvervsgruppe, køn og arbejdsstilling		x	x	68
Tabel 10.	Personer i erhverv fordelt efter de enkelte erhverv, arbejdsstilling og køn			x	77
Tabel 11.	Personer i erhverv fordelt efter fag, køn og alder			x	82
Tabel 12.	Hele befolkningen fordelt efter arbejdsstilling, køn og alder		x	x	85
Tabel 13.	Befolkningen på 14 år og derover fordelt efter køn, alder, uddannelsesstilling og beskæftigelse			x	89
Tabel 14.	Den aktive befolkning fordelt efter arbejdsstedskommune, erhverv, alder og køn		x	x	90
Folke- og boligtællingen 1965 (opgjort på grundlag af kommuneinddelingen pr. 9. nov. 1970)					
Tabel 1.	Hele befolkningen fordelt efter alder, køn og erhverv 1965		x	x	98
Tabel 2.	Hele befolkningen fordelt efter beskæftigelse i og uden for erhverv 1965		x	x	98
Tabel 3A.	Hele befolkningen fordelt efter husstandsforhold, fælleshusholdninger m.v. 1965		x	x	100
Tabel 3B.	Lejligheder fordelt efter husets art, antal værelser og installationsforhold 1965		x	x	101
Noter					
	til tabel 1—3B, 1970 (mærket med »*) i forspalten)				102

Systematisk tabelindholds-oversigt

H og F angiver, hvorvidt oplysningerne er anført i tabellens hoved (H) eller forspalte (F), og giver således en oversigt over oplysningernes indbyrdes kombination

Tabel nr.	1	2	3A	3B	4	5	6	7	8	9	10	11	12	13	14
Tabellens tællingsenhed:															
Antal personer	x	x	x		x					x	x	x	x	x	x
Antal lejligheder				x		x	x	x	x						
Geografisk opdeling:															
Amt	x	x	x	x	x	x	x	x	x	x	x	x	x	x	x
Bopælskommuner	x	x	x	x		x	x	x	x	x	x	x	x	x	x
Arbejdsstedskommuner															
Sogne, bymæssige områder	x	x	x	x											
Personkredsen:															
Hele befolkningen	H	H	H		F								F		
Personer i erhverv		H							H	H	H	H	F	H	H
Personer uden for erhverv		H							H				F	H	
Personer under uddannelse														H	
Skolesøgende	H														
Lejlighedsindehavere									H						
Aktiv befolkning															F
Personforhold:															
Køn	H				F				H	H	H	H	H	F	H
Alder	H				F				H			H	H	F	H
Giftede kvinder	H	H			F						H	H		H	
Erhvervsforhold:															
1-ciffer erhvervsfordeling		H													H
2-ciffer erhvervsfordeling										F					
3-ciffer erhvervsfordeling											F				
Arbejdsstilling		H							H	H	H	F	F		
Fag												F	F		
Deltidsbeskæftigede kvinder		H										H		H	H
Husstandsforhold:															
Private husstande			H		H										
Fælleshusholdninger			H		H										
Tilmeldte uden fast bopæl			H		H										
Boligforhold:															
Stilling i boligen			H		H										
Beboerantal						H									
Beboerantal pr. værelse					H				F						
Egentlige lejligheder				H	H	F			F						
Klubværelser o.l.				H	H	F		H							
Udlejede lejligheder							H	H	F						
Husleje							F		F						
Husets art				H	H	H		F	F						
Værelsesantal				H		F	H		F						
Lejeforhold								H							
Opførelsesperiode				H	H	H	H	F	F						
Udstyr, lejlighedernes				H				H	F						

Alfabetisk stikords-register

Tallene i parentes henviser til oversigten over begreber og definitioner

Aktiv befolkning (6,1)	Tabel nr. 14	Installationsforhold (9,8)	Tabel nr. 3B, 7-8
Alder, aktiv befolkning (2,2)	14	Kakkelovn m.v.	7
Alder, befolkning 14 år og derover (2,2)	13	Klubværelser o.l. (9,3)	3B-5, 7
Alder, hele befolkningen (2,2)	1, 4, 12	Kogeinstallation	7
Alder, lejligheder	3B-8	Kommuner, arbejdssteds- (1,1; 6,2)	14
Alder, lejlighedsindehavere (2,2)	8	Kommuner, bopæls- (1,1)	1-3B, 5-9, 12
Alder, personer i erhverv (2,2)	11-13	Køkkenforhold (9,2; 9,3)	7
Alder, personer under uddannelse (2,2)	13	Køn, fordeling efter	1-2, 4, 9-13
Alder, skolesøgende (2,2)	1	Landbrugsejendomme (9,4)	3B-5, 8
Almennyttig boligvirksomhed (9,6)	7	Løjeforhold (9,6)	7
Arbejdere (3,4)	2, 8-12	Løjligheder, antal (9,1)	3B, 5-8
Arbejdsstedskommune (1,1; 6,2)	14	Løjligheder, beboere i	5
Arbejdsstilling (3,4)	2, 8-12	Løjligheder, egne	4
Badeforhold	3B, 7-8	Løjligheder, egentlige (9,2)	3B-5, 8
Beboere, antal	4-5	Løjligheder, opførelsesperiode	3B-8
Beboere, antal pr. værelse	4, 8	Løjligheder, udlejede (9,6)	6-8
Befolkningen, aktiv (6,1)	14	Løjligheder, udstyr af (9,8)	3B, 7-8
Befolkningen, 14 år og derover (2,2)	13	Løjlighedsindehavere (7,1)	3A, 8
Befolkningen, hele (2,1)	1-4, 12	Logerende (7,6; 7,7; 7,8)	3A, 4
Befolkningen i erhverv (3,1)	2, 9-14	Medhjælpende ægtefælle (3,4)	2, 8, 10-12
Befolkningen, uden for erhverv (4)	2, 12-13	Medhjælpere (7,5)	3A, 4
Befolkningen, under uddannelse (5,1)	13	Ovne, flyttelige (9,8)	7
Beskæftigelse (3)	2, 12-14	Opførelsesperiode	3B-8
Boligen, stilling i (7)	3A, 4	Opvarmningsmiddel	7
Bopæl, tilmeldte uden fast (8,3)	3A, 4	Pendling (6,2)	14
Bopælskommune (1,1)	1-3B, 5-9, 12, 14	Pensionister m.v. (4,3)	2, 12-13
Bymæssige områder (1,2)	1-3B	Selvstændige o.l. (3,4)	2, 8-12
Børn (4,1; 7,3)	2-3A, 4, 12-13	Skolesøgende (5,2)	1
Centralvarme, lejligheder med (9,8)	3B, 6-8	Skoleuddannelse (5,2)	1
Centralvarme, opvarmningsmiddel (9,8)	3B, 7	Skoleår, antal fuldførte (5,2)	1
Deltidsbeskæftigede, i alt (3,2)	2, 11, 13	Slægtninge (7,4)	3A, 4
Deltidsbeskæftigede, gifte kvinder (3,2)	2, 11, 13	Sogne (1,3)	1-3B
Deltidsbeskæftigede, kvinder (3,2)	11, 13-14	Sommerhuse o.l. (9,4)	3B-5, 8
Egentlige lejligheder (9,2)	3B-5, 8	Stilling i boligen (7)	3A, 4
Ejerlejligheder (9,6)	7	Studerende (4,1; 4,2)	2, 12-13
Enfamiliehuse (9,4)	3B-5, 7-8	Tofamiliehuse (9,4)	3B-5, 7-8
Erhverv, personer i (3,1)	2, 9-14	Toilet afløb (9,8)	3B, 7
Erhverv, personer uden for (4)	2, 12-13	Toiletforhold	3B, 7-8
Erhvervskode (3,3)	9-11	Uddannelse, personer under (5,1)	13
Etageejendomme m.v. (9,4)	3B-5, 7-8	Udlejede lejligheder (9,6)	6-8
Fagkode (3,3)	11	Udstyr, lejlighedernes (9,8)	3B, 7-8
Faglærte arbejdere (3,4)	2, 8, 10-12	Ufaglærte arbejdere (3,4)	2, 8, 10-12
Fjernvarme (9,8)	7	Vandforsyning	7
Fribolig o.l. (9,6)	7	Varmeinstallation	7
Funktionærer (3,4)	2, 8-12	Værelser, antal (9,5)	3B, 5-6, 8
Fælleshusholdninger, antal (8,2)	3A	Værelser, antal beboere pr.	4, 8
Fælleshusholdninger, personer i (8,2)	3A, 4	Ægtefæller, lejlighedsindehaveres (7,2)	3A, 8
Gifte kvinder, antal (2,3)	1, 10, 13	Ægtefæller, medhjælpende (3,4)	2, 8, 10-12
Gifte kvinder, boligforhold (7)	4	Ægteskabelig stilling (2,3)	4, 8
Gifte kvinder, deltidsbeskæftigede (3,2)	2, 11, 13		
Gifte kvinder, erhverv (3,1)	2, 10-11, 13		
Husassistenter (4,5; 7,5)	2-3A, 4, 12-13		
Husets art (9,4)	3B-5, 7-8		
Husleje (9,7)	6, 8		
Husmødre (4,4)	2, 12-13		
Husstande, private (8,1)	3A, 4		

Begreber og definitioner

1 Områdeinddeling

1,1 Amter og kommuner

Opdelingen i amter og kommuner er baseret på den kommunale inddeling pr. 1. april 1970 med senere ændringer indtil tællingsdagen den 9. november 1970. Begrebet kommuner refererer til bopælskommuner i alle tabeller med undtagelse af tabel 14, der også omfatter arbejdsstedskommuner.

1,2 Bymæssige områder

Som bymæssigt område betragtes en sammenhængende bebyggelse, der på tællingsdagen har mindst 200 indbyggere. At bebyggelsen er sammenhængende vil som hovedregel sige, at afstanden imellem husene ikke overstiger 200 meter, med mindre afbrydelsen skyldes offentlige anlæg, kirkegårde, idrætspladser, erhvervsmæssige anlæg o.l.

De bymæssige områder er i tabel 1–3 opført i alfabetisk orden inden for de enkelte kommuner. Hvor navnet på et bymæssigt område er ændret i forhold til folketællingen 1965, er ændringen anført i en note. Mens der ved folketællingen 1965 skelnedes mellem provinsbyer, forstadsbebyggelser og bymæssige bebyggelser, er alle bebyggelser ved folketællingen 1970 opført under fællesbetegnelsen bymæssige områder.

1,3 Sogne

Opdelingen i sogne er baseret på den kirkelige inddeling på tællingsdagen. Sognene er i tabel 1–3 opført i alfabetisk orden inden for de enkelte kommuner. Hvor et sogn er beliggende i 2 eller flere kommuner, er dette anført i en note.

For et sogn eller en sognedel med mindre end 50 indbyggere er der ikke offentliggjort specificerede oplysninger, idet sognets eller sognedelens tal er sammenlagt med tallene for et tilstødende sogn, samtidig med at sognets eller sognedelens indbyggertal er anført i en note.

Hvor en sognedel efter tællingsdagen er sammenlagt med et andet sogn, er dette anført i en note ud fra foreliggende oplysninger ved redaktionens slutning.

1,4 Stavemåder

For bymæssige områder og sogne er for de enkelte lokaliteter benyttet de stavemåder, som er autoriseret af kulturministeriet efter indstilling fra stednavneudvalget. For kommunerne er ligeledes anvendt de af udvalget angivne stavemåder, selv om kommunenavnene ikke hidtil er medtaget i udvalgets stednavnefortegnelser. Der er i alle tilfælde anvendt stavemåden "å" og "ks".

2 Personkredsen

2,1 Hele befolkningen

Tællingen omfatter personer, som på tællingsdagen mandag den 9. november 1970 ved døgnets begyndelse i henhold til de herom gældende regler var eller skulle være registreret i en dansk kommunes folkeregister som hjemmehørende i

kommunen, selv om personen ikke på tællingsdagen var til stede i kommunen.

Tællingen omfatter således de jure befolkningen, hvilket vil sige, at den også omfatter søfolk i udenrigsfart med hjemsted i Danmark, danske diplomater (med familie) med ophold i udlandet samt personer bosat i Danmark, men arbejdende i udlandet.

Omvendt omfatter tællingen ikke udlandets diplomater med familie her i landet eller personer med fast bopæl i udlandet (f. eks. Sverige eller Tyskland), men arbejdende her i landet. Befolkningen på Færøerne og i Grønland er omfattet af særskilte tællinger.

2,2 Alder

Befolkningen er opdelt efter alder på tællingsdagen udtrykt i hele år. 0-årige omfatter således personer, der er født i perioden 9. november 1969–8. november 1970 (begge dage inklusive).

2,3 Ægteskabelig stilling

Befolkningen er opdelt efter den civilstand, som personerne har anført på tællingsskemaerne med de tilføjelser eller rettelser, som kommunerne har noteret ud fra oplysninger i folkeregistrene.

3 Erhvervsmæssigt beskæftigede

3,1 Personer i erhverv

Som personer i erhverv er optalt de personer, som på tællingsdagen var fyldt 14 år, og som var eller normalt ville være erhvervsmæssigt beskæftiget. En person anses som værende i erhverv, uanset om vedkommende på tællingsdagen var syg, på ferie, på kursus af mindre end 5 måneders varighed, arbejdsløs eller indkaldt. Også personer med midlertidig eller tidsmæssig begrænset beskæftigelse betragtes som værende i erhverv, medmindre det drejer sig om en beskæftigelse af helt underordnet betydning.

Personer, der hjælper ægtefællen i dennes erhverv, er regnet som personer i erhverv, selv om arbejdet eventuelt er ulønnet. Husassistenter, der arbejder uden for bopælen, samt husassistenter i fælleshusholdninger er regnet som personer i erhverv, i modsætning til husassistenter, der bor og arbejder i samme private hjem. Personer under 14 år er i alle tilfælde betragtet som hjemmeværende børn uden erhvervsmæssig beskæftigelse.

3,2 Deltidsbeskæftigelse

Personer i erhverv kan opdeles efter heltidsbeskæftigelse, deltidsbeskæftigelse og uoplyste med hensyn til beskæftigelsesomfang. Ved heltidsbeskæftigelse forstås beskæftigelse af mindst samme varighed som den, der er normal inden for det pågældende erhverv.

Hvor intet andet er nævnt, omfatter personer i erhverv alle 3 nævnte kategorier. I tabellerne er herudover kun meddelt specifikationer for deltidsbeskæftigede, som således alene omfatter personer, der selv på tællingsskemaet har anført sig som deltidsbeskæftigede.

3,3 Erhvervs- og fagkode

Ved de erhvervmæssigt beskæftigedes fordeling på erhvervsgrupper er anvendt en 3-cifret erhvervskode svarende til den, der blev benyttet ved folketællingen 1965. På 2-cifterniveau korresponderer koden med den af FN's statistiske kommission udarbejdede standard-gruppering (International Standard Industrial Classification (ISIC), 1958, Statistical Papers, Series M, No 4, Rev. 1).

Ved opdelingen på fag er anvendt en fagkode bestående af 5 hovedgrupper efter arbejdsstilling og med underopdeling på fag for henholdsvis funktionærer samt faglærte og ufaglærte arbejdere, mens der for selvstændige o.l. samt medhjælpende ægtefæller er underopdelt på erhvervsgrupper.

Gruppen indkaldte er ved erhvervskodningen kodet som uoplyst erhverv, hvorimod de ved fag-kodningen er henført til deres sædvanlige fag.

3,4 Arbejdsstilling

Ved opdelingen af de erhvervmæssigt beskæftigede efter arbejdsstilling er anvendt følgende 5 hovedgrupper:

Selvstændige o.l. omfatter alle personer, der som ejer eller forpagter driver eller med tilsvarende beføjelser bestyrer selvstændige erhvervsvirksomheder m.v. Gruppen omfatter også selvstændige i liberale erhverv og direktører i aktie- og andels-selskaber. Direktører i statens eller kommunernes tjeneste samt filialbestyrere af private erhvervsvirksomheder er derimod regnet som funktionærer.

Medhjælpende ægtefæller omfatter personer, som på tællingsskemaet har anført, at de hjælper ægtefællen i dennes erhverv. Det vil normalt være en betingelse, at ægtefællen på samme skema er anført som selvstændig erhvervsdrivende.

Funktionærer omfatter både funktionærer og tjenestemænd samt elever og aspiranter m.v. til de pågældende stillingsgrupper. Sondringen mellem funktionær-gruppen og arbejder-grupperne er som hovedregel baseret på de anførte fagbetegnelser. Håndværkere i stat eller kommune er således henført til arbejder-grupperne uanset eventuel tjenestemandsansættelse.

Faglærte arbejdere omfatter såvel faglærte arbejdere som lærlinge inden for de fag, hvortil der normalt kræves en lærlingeuddannelse.

Ufaglærte arbejdere omfatter personer med erhvervmæssig beskæftigelse inden for områder, hvortil der normalt ikke kræves en lærlingeuddannelse. Personer med uoplyst fag er henført til denne gruppe.

4 Ikke-erhvervmæssigt beskæftigede

Personer uden for erhverv er underopdelt i følgende grupper:

4,1 Børn og hjemmeboende studerende

Gruppen omfatter alle børn under 14 år (herunder plejebørn, adoptivbørn m.v.) samt i øvrigt børn, der bor hos forældrene, og som ikke har egen indtægt som erhvervmæssigt

beskæftiget, som husassistent eller som pensionist. Som hjemmeboende studerende regnes også børn, der har egen indtægt i form af legater og lignende, mens studerende med erhvervmæssig beskæftigelse er regnet som personer i erhverv. Gifte børn, der bor hos forældrene, er dog ikke henført til gruppen børn og hjemmeboende studerende.

4,2 Udeboende studerende

Som udeboende studerende regnes alle studerende, der ikke har egen indtægt som erhvervmæssigt beskæftiget, som husassistent eller som pensionist, og som ikke bor hos forældrene. Som udeboende studerende regnes endvidere gifte studerende uden egen indtægt, som bor hos forældrene. Gifte kvinder uden erhvervmæssig beskæftigelse er henført til gruppen husmødre, selv om de tillige er studerende.

4,3 Pensionister m.v.

Gruppen omfatter alle pensionister samt personer, der lever af underholdsbidrag, socialhjælp og lignende, forudsat at de ikke tillige har erhvervmæssig beskæftigelse eller er husassistenter. Gifte kvinder uden erhvervmæssig beskæftigelse er henført til gruppen husmødre, selv om de tillige er pensionister, rentnydere o.l.

4,4 Husmødre

Som husmødre regnes gifte kvinder, der bor i samme husstand som manden, og som ikke har erhvervmæssig beskæftigelse, uanset om de tillige er pensionister, rentnydere o.l. eller studerende. Som husmødre regnes også ikke-gifte kvinder uden erhvervmæssig beskæftigelse, der på tællingsskemaet er opført som husmor i en husstand, hvor manden har erhvervmæssig beskæftigelse, samt gifte mænd, der på skemaet er opført som hjemmearbejdende "husmor" eller lignende.

4,5 Husassistenter

Fremmede husassistenter er husassistenter, der arbejder og bor i samme private husstand. Se endvidere pkt. 7,5.

Døtre, der er husassistenter, er døtre, der arbejder som husassistenter hos forældre, eller som angiver at være husassistent uden samtidig at oplyse, om det er hjemme eller hos andre.

Med mindre andet fremgår af sammenhængen, omfatter udtrykket husassistenter ikke de husassistenter, der betragtes som personer i erhverv, nemlig husassistenter, der arbejder uden for bopælen, samt husassistenter i fælleshusholdninger.

5 Uddannelse

Oplysningerne om uddannelse omfatter kun personer, som på tællingsdagen var i aldersgruppen 14–49 år.

5,1 Under uddannelse

Igangværende skoleuddannelse omfatter de 14–49 årige, som på tællingsdagen var elever i folkeskolen, gymnasiet, på efterskoler, ungdomsskoler eller ikke-erhvervsbetonede højskoler

Befolkningens fordeling efter erhvervsforhold og uddannelsesforhold

		Hele befolkningen		
		0—13 år	14—49 år	50 år og derover
I erhverv	Ikke under uddannelse			
	Under uddannelse			
Uden for erhverv	Under uddannelse			
	Ikke under uddannelse			

	Personer i erhverv	}	Aktiv befolkning
	Personer under uddannelse		

samt elever på kursus til teknisk forberedelseseksamen, adgangseksamen til højere læreanstalter, højere forberedelseseksamen og studentereksamen. Som skolesøgende regnes derimod *ikke* elever på skoler og kurser med almen uddannelse ud over studentereksamens-niveau eller uddannelse med direkte erhvervsmæssigt sigte, f.eks. seminarier, universiteter, højere læreanstalter, musikhøjskole m.v., ligesom gruppen heller ikke omfatter personer, der deltager i kommunal aften-skoleundervisning o.l. eller i forskellige former for efteruddannelse

Igangværende erhvervsuddannelse omfatter de 14—49 årige, som på tællingsdagen var i gang med uddannelser af mindst 1/2 års varighed, som har et erhvervsfagligt sigte, og hvis forløb eller indhold er fastlagt gennem love, bekendtgørelser, skoleprogrammer eller lignende. Endvidere er medtaget praktiske uddannelser, der har en fastlagt elevtid af mindst 2 års varighed, og som efter sædvane eller vedtagelse af interesse-rede parter har et bestemt indhold. Derimod er *ikke* medtaget kortvarige specialarbejderkurser og uddannelser, der udelukkende foregår på arbejdspladsen, f.eks. praktisk kontoruddannelse, praktisk handelsuddannelse, praktisk landbrugsuddannelse o.s.v.

Personer under uddannelse omfatter i tabel 13 også personer, som på tællingsskemaet har anført sig som studerende, elever eller lærlinge uden nærmere angivelse af uddannelsens art.

5,2 Afsluttet uddannelse

Afsluttet skoleuddannelse angiver den højeste skoleklasse, der er gennemgået, eller den højeste skoleeksamen, der er opnået som skolesøgende (jfr. definitionen for igangværende skoleuddannelse), idet der dog ses bort fra efterskole- og højskoleophold, som ikke har ført til en egentlig skoleeksamen. Den anvendte opdeling i tabel 1 refererer til følgende kategorier:

7. kl. eller mindre: 7. klasse, folkeskole, kommuneskole og friskole uden nærmere angivelse, 1. og 2. mellemskoleklasse m.v.

8. kl. og tilsv.: 8. klasse, 3. mellemskoleklasse og 1. real.

9. kl. og tilsv.: 9. klasse, 4. mellemskoleklasse, mellemskoleeksamen, 2. real og teknisk forberedelseeksamen.

10. kl. og tilsv.: 10. klasse, 11. klasse, 1. og 2. gymnasieklasse, realeksamen, pigeskoleeksamen, præliminæreksamen og udvidet teknisk forberedelseeksamen.

Ud over 10. kl.: Højere forberedelseeksamen, studentereksamen og adgangseksamen til højere læreanstalter.

Uoplyst m.v.: Uoplyst skoleuddannelse samt uddannelser, der ikke har kunnet placeres. f.eks. visse former for særundervisning og skoleuddannelse i udlandet uden mulighed for indplacering i det danske skolesystem.

6 Bopæl — arbejdssted

6,1 Aktiv befolkning

Som aktiv befolkning regnes de personer som på tællingsdagen var i erhverv (14 år og derover) og/eller under uddannelse (14—49 år).

6,2 Arbejdssted

Ved hjælp af oplysninger om bopæl og arbejdssted (uddannelsessted) er det muligt at belyse den aktive befolknings færden mellem bopæl og arbejdssted (pendling). Oplysningerne om arbejdssted er baseret på den aktive befolknings angivelse på tællingsskemaet af arbejdsstedets (uddannelsesstedets) beliggenhed. For personer med flere arbejdssteder samt personer, der både er i erhverv og under uddannelse, er som arbejdssted regnet det sted, hvor de pågældende først mødte på tællingsdagen.

På grundlag af disse oplysninger er i tabel 14 for hver bopælskommune foretaget en opgørelse af den aktive befolknings fordeling efter arbejdssted beliggende henholdsvis i bopælskommunen og i "andre kommuner". Sidstnævnte arbejdsstedskommuner er specificeret og anført i rækkefølge efter antal personer (udpendlere) i de tilfælde, hvor personantallet er på 50 og derover.

Ved opgørelsen af den aktive befolknings fordeling efter arbejdssted er det dog nødvendigt at udskille en gruppe "uden arbejdsstedsoplysninger", for hvem specielle forhold vedrørende bopæl og/eller arbejdssted gør sig gældende.

6,3 Uden arbejdsstedsoplysninger

Gruppen omfatter følgende kategorier:

- Personer med midlertidig bopæl på eller ved det angivne arbejdssted,
- Personer på kursus med midlertidig bopæl på eller ved kursusstedet,
- Personer udsendt af arbejdsgiver til midlertidigt arbejdssted,
- Personer med skiftende arbejdssted,
- Indkaldte,
- Søfarende om bord på skib,
- Arbejdsløse uden angivelse af normalt arbejdssted,
- Syge uden angivelse af normalt arbejdssted,
- Personer med uoplyst arbejdssted.

Befolkningens fordeling efter husstandsforhold og stilling i boligen

Hele befolkningen										
Private husstande									Fælleshusholdninger	Tilmeldte uden fast bopæl
Lejlighedsindehavere og familie				Andre						
Lejlighedsindehavere	Lejlighedsindehaveres ægtefæller	Børn af lejlighedsindehavere og/eller ægtefæller	Slægtninge og familie	Fremmede husassistenter	Medhjælpere	Logerende med kost	Logerende uden kost	Logerende uden nærmere angivelse		

7 Stilling i boligen

Personer i private husstande er underopdelt i følgende grupper efter deres stilling i boligen:

7,1 Lejlighedsindehaver

Som lejlighedsindehaver er regnet den af lejlighedens beboere, der på tællingsskemaet er anført som ejer eller lejer af lejligheden. Hvor ingen eller flere er anført som lejlighedsindehaver af samme lejlighed, er normalt blandt beboere som lejlighedsindehaver valgt den ældste med erhvervsmæssig beskæftigelse, idet opgørelserne som hovedregel er baseret på én lejlighedsindehaver for hver lejlighed. Hvor lejligheder er beboet af ægtepar, er der dog foretaget fordelinger efter køn, alder og erhverv for både manden og hustruen som lejlighedsindehaver (tabel 8).

7,2 Lejlighedsindehavers ægtefælle

Begrebet ægtefælle omfatter også samboende par, herunder ikke-gifte, hvor dette udtrykkeligt fremgår af tællingsskemaet gennem udtryk som f.eks. ægtefælle, forlovet eller samboende.

7,3 Børn af lejlighedsindehaver og/eller dennes ægtefælle

Som børn er regnet alle sønner og døtre uanset alder og ægteskabelig stilling, herunder også plejebørn samt børnebørn (3. generation), hvor barnet (2. generation) ikke selv bor i lejligheden. Som børn er også regnet de børn, der tillige er husassistenter eller medhjælpere hos lejlighedsindehaveren.

7,4 Slægtninge og familie

Begrebet slægtninge og familie omfatter bl. a. forældre til lejlighedsindehaveren eller dennes ægtefælle, svigerbørn, børnebørn, hvis forældre bor i lejligheden, samt børn af slægtninge. Svigerbørn omfatter også samboende ikke-gifte, der udtrykkeligt anfører at være svigerbørn. Som slægtninge og familie regnes også de svigerbørn og slægtninge, der tillige er husassistenter eller medhjælpere hos lejlighedsindehaveren.

7,5 Fremmed husassistent og medhjælper

Gruppen omfatter i tabeller vedrørende stilling i boligen husassistenter og husbestyrerinder i lejlighedsindehaverens

hjem samt medhjælpere i lejlighedsindehaverens eller dennes ægtefælles erhverv. Derimod er husassistenter og medhjælpere, som tillige er lejlighedsindehaverens (eller dennes ægtefælles) børn, svigerbørn eller slægtninge henført til disse grupper. Som følge heraf er antallet af fremmede husassistenter opgjort på grundlag af stilling i boligen lavere end antallet af fremmede husassistenter opgjort blandt personer uden for erhverv (pkt. 4,5).

7,6 Logerende med kost

Gruppen omfatter de logerende, der bortset fra husassistenter og medhjælpere opholder sig i lejligheden som pensionærer o.l. med kost, herunder også ægtefæller og børn til husassistenter og medhjælpere samt øvrige logerende med kost.

7,7 Logerende uden kost

Foruden de direkte anførte logerende uden kost omfatter gruppen også de pågældende logerendes ægtefæller og børn.

7,8 Logerende uden nærmere angivelse

Gruppen omfatter de logerende, som ikke på tællingsskemaet har anført, om de er logerende med eller uden kost, og hvor angivelsen ikke kan udledes på anden måde. Endvidere omfatter gruppen sådanne logerendes ægtefæller og børn.

8 Husstandsforhold

8,1 Private husstande

Ved opdeling i husstande lægges hovedvægten på, at medlemmerne af en husstand fører fælles husholdning. Som private husstande betragtes således lejlighedsindehavere med den til dem knyttede familie, medhjælp og logerende med kost. Ægtepar betragtes dog altid som selvstændige husstande, uanset om de er i familie med lejlighedsindehaveren eller er medhjælp hos denne. Hjemmeværende gifte børn med ægtefæller, børn m.v. betragtes således som selvstændige husstande, men i de tilfælde, hvor de bor sammen med en enlig lejlighedsindehaver (f.eks. en enke), indgår denne i samme husstand.

Antallet af selvstændige husstande er opgjort som summen af antal lejlighedsindehavere, antal indlogerede ægtepar og antal logerende uden kost, idet indlogerede ægtepar dog ikke er medregnet i de tilfælde, hvor lejlighedsindehaveren er enlig og i familie med ægteparret.

Lejlighedernes fordeling efter lejeforhold

Samtlige lejligheder						
Egentlige lejligheder					Klubværelser og lignende	
Udlejede lejligheder			Lejligheder beboet af ejeren			
Lejligheder med huslejeoplysninger		Lejligheder med blandet erhverv og beboelse	Sommerhuse og lignende	Af ejendommens ejer		Af lejlighedens ejer (ejerlejlighed)
Med centralvarme	Uden centralvarme					

8,2 Fælleshusholdninger

Ved fælleshusholdninger forstås hoteller, pensionater, kollektiver, skibe, kaserner, alderdomshjem, hospitaler, fængsler o.l. Til fælleshusholdninger er henført personer, som på tællingsdagen var tilmeldt folkeregistret som fastboende på fælleshusholdningens adresse, og som ikke fører selvstændig husholdning. Heraf følger, at antallet af personer i fælleshusholdninger ikke er udtryk for, hvor mange personer som normalt opholder sig i fælleshusholdninger. Hospitalspatienter, indkaldte m.fl. er således normalt ikke tilmeldt fælleshusholdninger, ligesom bestyrere o.l. samt personale i øvrigt kun vil være henført til fælleshusholdninger, hvis det af tællingskemaet fremgår, at de ikke har selvstændig bolig og ikke fører egen husholdning. I antallet af fælleshusholdninger indgår ikke kroer, hoteller, vuggestuer m.v., hvis ingen personer er anmeldt at bo de pågældende steder.

8,3 Tilmeldte uden fast bopæl

Som tilmeldte uden fast bopæl er regnet de personer, som på tællingsdagen stod opført i kommunens folkeregister uden at have bopæl i den pågældende kommune (f.eks. folkepensionister boende på en institution i en anden kommune eller indkaldte værnepligtige, der ikke er tilmeldt på forældrenes eller egen adresse), eller som stod opført uden en nærmere angivet adresse i kommunen.

9 Boligforhold

9,1 Lejligheder

Boligtællingen omfatter samtlige lejligheder, som på tællingsdagen var beboet af private husstande. Begrebet lejlighed omfatter såvel egentlige lejligheder som klubværelser o.l. Lejligheder, som var ubeboede på tællingsdagen, er ikke omfattet af boligtællingen, uanset om de på tællingsdagen var udlejet (fremtidig lejer kendt). I forbindelse med boligtællingen blev indsamlet oplysninger om ubeboede lejligheder i flerfamiliehuse, og resultatet af denne undersøgelse vil blive offentliggjort i Statistiske Efterretninger.

9,2 Egentlige lejligheder

Ved egentlige lejligheder forstås lejligheder med eget køkken eller egen fast kogeinstallation i værelse eller entre.

9,3 Klubværelser o.l.

Som klubværelser o.l. regnes dels *enkeltværelser* uden eget køkken eller fast kogeinstallation, som udlejes direkte af ejendomsadministrationen (ejeren), dels *klubværelser*, udlejet med adgang til fælles køkken, som ikke samtidig benyttes af ejeren.

I klublejligheder, d.v.s. lejligheder opdelt i klubværelser, regnes hvert enkelt lejemål således for en lejlighed. Kollegieværelser o.l. regnes for klubværelser, når beboerne ikke er logerende med kost.

9,4 Husets art

Landbrugsejendomme er stuehuse til ejendomme, fra hvilke der drives landbrug.

Enfamiliehuse er huse (bortset fra landbrugsejendomme) indeholdende én lejlighed, der fra kælder til tag er adskilt fra andre lejligheder, uanset om huset er fritbeliggende eller sammenbygget med andre huse (som rækkehuse, kædehuse o.l.).

Tofamiliehuse er huse indeholdende 2 lejligheder

Etageejendomme m.v. omfatter såvel alm. beboelsesejendomme med 3 eller flere lejligheder som erhvervsejendomme og institutioner (fabrik, hospital m.v.).

Sommerhuse o.l. er foruden sommerhuse kolonihavehuse, barakker, beboelsesvogne, husbåde m.v., som efter deres indretning normalt kun er beregnet til midlertidig beboelse, men som på tællingsdagen var beboet af personer tilmeldt folkeregistret på den pågældende adresse.

9,5 Antal værelser

I antallet af værelser indgår samtlige værelser, der benyttes til beboelse, herunder også pigeværelser, kamre, kvistværelser o.l., selv om de er beliggende andet sted i bygningen, i tilbygninger eller udhuse, samt værelser, der er udlejet til indlogerede enkeltpersoner eller familier. Som beboede værelser er også medregnet kælderværelser, der er indrettet til beboelse, samt værelser, der anvendes både til beboelse og til erhvervsformål. Derimod er ikke medregnet køkkener, pulterkamre o.l. og ej heller værelser, der udelukkende anvendes til erhverv (f. eks. butik, kontor, værksted, systue, klinik, lager o.l.).

9,6 Lejeforhold

Ejerlejligheder er i de ejendomme, som ved tinglysning er opdelt i ejerlejligheder, kun de lejligheder, som på tællingsdagen var beboet af lejlighedens ejer. Ved tidl. boligtællinger er anvendt betegnelsen "ejerlejligheder" for de lejligheder, som i flerfamiliehuse var beboet af ejeren selv. Disse lejligheder er i boligtællingen 1970 benævnt "lejligheder beboet af ejendommens ejer".

Fribolig o.l. omfatter tjenesteboliger, der er tillagt tjenestemænd m.fl., boliger i stiftelser o.l., for så vidt de uddeles som

friboliger eller udlejes til modereret leje, samt boliger for viceværter, for hvem lejen er nedsat som vederlag for arbejdet.

Udlejede lejligheder omfatter alle udlejede egentlige lejligheder uanset husets art, herunder også udlejede ejerlejligheder og enfamiliehuse samt aktie- og andelslejligheder.

Almennyttig boligvirksomhed omfatter alene de boligforeninger og sociale boligselskaber, der af boligministeriet er godkendt som almennyttige.

9,7 Husleje

Oplysninger om husleje omfatter alle udlejede lejligheder med undtagelse af dels lejligheder med blandet erhverv og beboelse (d.v.s. lejligheder med værelser, der udelukkende anvendes til erhverv), dels lejligheder i sommerhuse o.l.

Som husleje er regnet den egentlige husleje, hvilket vil sige lejen uden betaling for varme, garage og andre særlige ydelser. Eventuel boligsikring (huslejetilskud) er ikke fradraget i

lejen. Lejebeløbet er den månedlige leje for november måned 1970, idet eventuel kvartals- eller årsleje er omregnet til månedlig leje.

9,8 Installationsforhold

Som lejligheder med *centralvarme* er optalt de lejligheder, der opvarmes ved hjælp af enten radiatorer (herunder faste el- og gasvarmeanlæg), varmeelementer i væg, loft, gulv m.v. eller anlæg med varmluftscirkulation.

Til *flyttelige ovne* er henregnet transportable el-, gas- eller petroleumsovne.

Fjernvarme er anført som opvarmningsmiddel i de tilfælde, hvor varmen leveres fra offentlige værker eller andre selvstændige varmecentraler uden for ejendommen (bebyggelsen).

Oplysningerne om *toiletafløb* må tages med forbehold, idet det under revisionen af tællingsmaterialet har vist sig, at opdelingen på afløb henholdsvis til offentlig kloakledning og til septictank eller lignende er blevet forskelligt udfyldt uden mulighed for efterfølgende korrektion i tilfælde, hvor afløbet sker via septictank til offentlig kloakledning.

16 - Tabel 1 - Københavns amt 1970

Tabel 1. Hele befolkningen fordelt efter alder, køn og skoleuddannelse

Lb. nr.	Hele befolkningen																														
	0-6 år		7-14 år		15-19 år		20-24 år		25-29 år		30-34 år		35-39 år		40-49 år																
	Mænd	Kvinder	Mænd	Kvinder	Mænd	Kvinder	Mænd	Kvinder	Mænd	Kvinder	Mænd	Kvinder	Mænd	Kvinder	Mænd	Kvinder															
	1	2	3	4	5	6	7	8	9	10	11	12	13	14	15	16															
01	KØBENHAVNS AMTSKOMMUNE															37297	35616	40394	38529	23415	22820	27272	26867	28003	28255	22975	23490	20666	20818	41227	42380
02	BYMÆSSIGE OMRÅDER I ALT															37141	35461	40221	38376	23291	22715	27135	26786	27874	28161	22881	23422	20582	20754	41059	42234
03	BALLERUP-MÅLØV KOMMUNE															4730	4526	3980	3874	1548	1486	1696	2198	2860	3443	2862	2764	2125	1927	2854	2479
04	BALLERUP SOGN															3241	3040	2450	2425	892	859	1066	1523	2009	2337	1793	1715	1273	1147	1584	1375
05	MÅLØV SOGN															224	214	224	223	168	120	143	117	142	144	167	152	129	104	221	205
06	SKOVLUUNDE SOGN															1265	1272	1306	1226	488	507	487	558	709	962	902	897	723	676	1049	899
07	BRØNDBYVESTER- * BRØNDBYØSTER KOMMUNE															2483	2452	2870	2768	1379	1297	1292	1341	1495	1566	1271	1489	1353	1403	2504	2317
08	BRØNDBYVESTER SOGN															1148	1143	1344	1238	756	663	703	590	728	723	676	691	676	700	1355	1164
09	BRØNDBYØSTER SOGN															1335	1309	1526	1530	623	634	589	751	767	843	595	798	677	703	1149	1153
10	DRAGØR KOMMUNE															224	188	291	293	192	174	140	126	137	146	134	177	153	144	309	330
11	DRAGØR SOGN															224	188	291	293	192	174	140	126	137	146	134	177	153	144	309	330
12	GENTOFTE KOMMUNE															2667	2485	3231	3099	2582	2945	3674	3548	2889	2518	1817	1927	1595	1828	4083	5036
13	DYSSEGÅRD SOGN															404	359	399	354	285	349	466	452	461	368	270	311	241	259	579	676
14	GENTOFTE SOGN															210	165	213	225	179	226	277	328	190	196	137	158	118	119	278	351
15	HELLERUP SOGN															217	230	261	259	238	251	382	361	303	240	179	155	138	159	344	412
16	HELLERUPLUND SOGN															201	176	237	276	206	324	320	363	200	176	131	140	116	136	333	386
17	JEGERSBORG SOGN															329	314	426	387	330	333	360	296	268	270	201	215	171	230	484	610
18	MAGLEGÅRDS SOGN															205	175	266	264	200	233	315	308	221	172	147	148	112	128	317	397
19	ØRDRUP SOGN															412	381	472	467	389	457	630	608	506	443	290	307	272	309	627	839
20	SKOVSHOVED SOGN															228	264	351	317	260	303	363	329	288	244	190	203	170	169	453	527
21	VANGEDE SOGN															461	421	606	550	495	469	561	503	452	409	272	290	257	319	668	838
22	GLADSAKSE KOMMUNE															4433	4280	4730	4565	2987	2795	3478	3514	3550	3502	2518	2675	2251	2410	4989	5529
23	BAGSVÆRD SOGN															973	868	783	743	450	429	527	734	635	698	393	456	340	340	686	740
24	BUDDINGE SOGN															559	533	625	628	397	341	430	418	472	489	390	422	358	392	714	813
25	GLADSAKSE SOGN															465	449	586	572	453	447	472	386	360	317	283	281	308	289	699	761
26	HARALDS SOGN															647	633	407	421	137	136	164	275	398	530	307	338	206	182	238	236
27	MØRKHØJ SOGN															524	509	658	608	370	359	405	338	408	405	264	335	279	314	658	741
28	STENGÅRD SOGN															627	642	936	920	686	611	777	606	527	425	376	381	377	480	1023	1171
29	SØBØRGÅRD SOGN															438	473	506	464	348	329	482	545	556	475	342	320	275	291	684	776
30	SØBØRGMAGLE SOGN															200	173	229	209	146	143	221	212	194	163	163	142	108	122	287	291
31	GLOSTRUP KOMMUNE															1674	1654	1755	1672	1030	1013	1163	1354	1337	1445	1135	1120	1023	1015	1995	1999
32	AVEDØRE SOGN															445	458	453	442	273	226	275	244	304	304	301	285	286	253	539	503
33	GLOSTRUP SOGN															1229	1196	1302	1230	757	787	888	1110	1033	1141	834	835	737	762	1456	1496
34	HERLEV KOMMUNE															1447	1403	1901	1854	1110	1082	999	854	955	965	929	981	998	980	2026	2072
35	HERLEV SOGN															409	380	485	512	295	269	254	272	252	258	196	227	228	264	544	588
36	LINDENHØJ SOGN															675	659	923	874	471	435	366	297	390	442	528	534	564	507	855	770
37	PRÆSTEBRO SOGN															363	364	493	468	344	378	379	285	313	265	205	220	206	209	627	714
38	HERSTEDØSTER- HERSTEDVESTER KOMMUNE															2444	2276	1808	1754	583	551	936	1136	1702	1899	1499	1394	1119	818	1045	856
39	HERSTEDVESTER SOGN															2143	2000	1626	1567	498	474	802	940	1394	1630	1284	1215	962	692	869	729
40	HERSTEDØSTER SOGN															301	276	182	187	85	77	134	196	308	269	215	179	157	126	176	127
41	HVIDOVRE KOMMUNE															2659	2487	2986	2924	1815	1753	2031	2011	1979	2161	1746	1683	1520	1548	3292	3461
42	HVIDOVRE SOGN															606	588	475	433	331	385	706	743	688	704	444	352	288	289	708	761
43	RISBJERG SOGN															980	886	1127	1101	731	655	654	649	618	631	512	552	504	588	1215	1312
44	STRANDMARKS SOGN															1073	1013	1384	1390	753	713	671	619	673	826	790	779	728	671	1369	1388
45	HØJE TASTRUP KOMMUNE															2409	2353	2014	1828	992	951	1479	1656	2049	1979	1602	1371	1150	1006	1722	1480
46	* DOMSOGN, DEL AF															20	20	27	23	15	11	19	14	13	14	11	11	12	12	31	24
47	* FLØNG SOGN, DEL AF															191	164	216	197	128	89	112	67	115	111	156	133	132	102	178	135
48	HØJE TASTRUP SOGN															369	365	327	302	198	172	323	281	293	253	188	175	154	320	284	
49	REERSLEV SOGN															41	28	38	41	27	21	31	21	34	19	20	15	16	19	43	35
50	TASTRUP NYKIRKE SOGN															1788	1776	1406	1265	624	658	994	1273	1594	1582	1180	1024	815	719	1150	1002
51	LEDØJE-SMØRUM KOMMUNE															318	296	232	245	105	89	136	113	226	232	211	203	158	111	189	139
52	LEDØJE SOGN															55	57	49	51	27	26	33	21	42	40	35	33	30	29	36	29
53	SMØRUM SOGN															263	239	183	194	78	63	103	92	184	192	176	170	128	82	153	110

* Se noter side 102

Hele befolkningen										14-49 årige										Lb. nr.	
50-59 år		60-64 år		65 år og derover		I alt	Mænd	Kvinder	Gifte kvinder	Ikke-skolesøgende efter antal fuldførte skoleår							Skolesøgende efter alder				
Mænd	Kvinder	Mænd	Kvinder	Mænd	Kvinder					I alt	Uoplyst m.v.	7 år	8 år	9 år	10 år	11 år og derover	I alt	14-15 år	16-17 år		18 år og derover
17	18	19	20	21	22	23	24	25	26	27	28	29	30	31	32	33	34	35	36		37
32278	33305	11388	12568	19027	26753	615343	303942	311401	146449	305742	47698	78907	30744	40044	72721	135628	31722	17102	9748	4872	01
32113	33173	11325	12520	18939	26681	612844	302561	310283	145876	304525	47550	78295	30638	39928	72538	135576	31606	17037	9712	4857	02
1533	1404	446	448	665	825	50673	25299	25374	11721	26821	4894	7943	3147	3717	5569	1551	2125	1274	580	271	03
882	841	273	288	424	580	32017	15887	16130	7236	16742	3171	4938	1960	2337	3339	997	1256	750	328	178	04
147	123	43	24	66	68	3168	1674	1494	770	1713	344	501	141	210	418	99	154	95	41	18	05
504	440	130	136	175	177	15488	7738	7750	3715	8366	1379	2504	1046	1170	1812	455	715	429	211	75	06
1276	1199	328	315	411	526	33335	16662	16673	7737	17427	3137	5335	1987	2331	3577	1060	1886	1101	561	224	07
757	669	205	186	274	313	16702	8622	8080	3999	8801	1809	2764	944	1095	1718	471	903	513	288	102	08
519	530	123	129	137	213	16633	8040	8593	3738	8626	1328	2571	1043	1236	1859	589	983	588	273	122	09
259	259	88	98	146	251	4259	2073	2186	1014	1973	202	634	174	275	522	166	272	147	83	42	10
259	259	88	98	146	251	4259	2073	2186	1014	1973	202	634	174	275	522	166	272	147	83	42	11
5127	6650	2565	3306	5296	8876	77744	35526	42218	17896	31494	5946	3724	1778	3280	9194	7572	3815	1694	1296	825	12
694	856	353	423	659	851	10069	4811	5258	2516	4352	793	592	294	536	1266	871	468	210	154	104	13
330	470	198	219	453	795	5835	2583	3252	1285	2332	444	254	96	216	692	630	281	123	93	65	14
484	708	248	349	543	1019	7480	3337	4143	1607	2911	667	328	137	283	816	680	315	145	107	63	15
354	510	220	286	490	814	6395	2808	3587	1375	2565	460	272	94	200	744	795	337	150	106	81	16
607	675	253	276	489	749	8273	3918	4355	2014	3355	506	297	153	343	1131	925	517	225	172	120	17
424	557	212	295	530	888	6514	2949	3565	1464	2434	417	209	83	186	745	794	338	154	110	74	18
866	1154	450	625	933	1809	13246	5847	7399	2902	5256	997	524	315	535	1626	1259	545	228	190	127	19
567	700	281	360	604	981	8152	3755	4397	1881	3185	647	367	156	308	901	806	405	175	154	76	20
801	1020	350	473	595	970	11780	5518	6262	2852	5104	1015	881	450	673	1273	812	609	284	210	115	21
4276	4311	1417	1572	2169	2857	74808	36798	38010	17818	37324	6556	8845	4016	5137	8642	4128	4032	2124	1238	670	22
585	524	156	193	323	458	12034	5851	6183	2678	5880	1025	1305	620	812	1408	710	745	367	229	149	23
555	541	166	181	241	325	9990	4907	5083	2380	5318	1132	1368	629	765	1083	341	471	271	131	69	24
618	597	224	217	274	262	9320	4742	4578	2369	4668	782	1210	538	639	1017	482	532	271	164	97	25
111	99	25	50	73	195	5808	2713	3095	1187	3013	477	831	324	411	660	310	195	118	47	30	26
484	468	142	165	219	240	8893	4411	4482	2247	4546	784	1228	584	657	998	295	509	302	149	58	27
953	953	303	263	309	409	13755	6894	6861	3271	6775	1052	1270	642	864	1842	1105	913	454	320	139	28
655	759	265	359	494	706	10542	5045	5497	2583	5077	896	1220	511	713	1150	587	476	253	138	85	29
315	370	136	144	236	262	4466	2235	2231	1103	2047	408	413	168	276	484	298	191	88	60	43	30
1578	1533	539	540	810	942	28326	14039	14287	6974	14762	1172	5240	1768	2128	3466	988	1301	758	392	151	31
404	359	119	105	128	107	6813	3527	3286	1745	3584	256	1403	432	543	744	206	306	167	102	37	32
1174	1174	420	435	682	835	21513	10512	11001	5229	11178	916	3837	1336	1585	2722	782	995	591	290	114	33
1314	1164	335	301	423	554	24647	12437	12210	5974	12911	2439	3340	1402	1768	2951	1011	1462	827	448	187	34
347	318	70	78	130	232	6608	3210	3398	1575	3357	630	988	433	494	646	166	400	223	135	42	35
500	370	117	89	105	102	10573	5494	5079	2567	5741	1014	1369	563	782	1464	549	610	366	173	71	36
467	476	148	134	188	220	7466	3733	3733	1832	3813	795	983	406	492	841	296	452	238	140	74	37
500	398	126	103	174	210	23331	11936	11395	5398	12989	2056	3306	1467	1831	3179	1150	828	496	210	122	38
393	309	93	79	144	172	20015	10208	9807	4534	11014	1748	2930	1289	1585	2601	861	721	429	189	103	39
107	89	33	24	30	38	3316	1728	1588	864	1975	308	376	178	246	578	289	107	67	21	19	40
2459	2410	845	845	1223	1520	45358	22555	22803	10915	23384	4582	6772	2651	3151	4657	1571	2374	1366	690	318	41
726	780	266	268	359	477	11377	5597	5780	2764	6077	1147	1486	642	829	1301	672	444	219	134	91	42
808	803	259	280	422	552	15839	7830	8009	3789	7961	1529	2394	910	1099	1593	436	955	556	277	122	43
925	827	320	297	442	491	18142	9128	9014	4362	9346	1906	2892	1099	1223	1763	463	975	591	279	105	44
1112	1024	392	413	722	904	30608	15643	14965	7278	16689	2671	5299	1686	2188	3621	1224	1158	714	291	153	45
28	27	14	10	19	18	393	209	184	105	179	32	87	21	16	20	3	11	6	5	46	
140	103	40	49	90	86	2734	1498	1236	643	1395	321	537	110	142	212	73	106	78	20	8	47
260	239	89	93	163	177	5260	2752	2508	1286	2749	337	1161	331	355	471	94	197	125	46	26	48
36	30	13	13	28	35	604	327	277	155	281	19	167	20	27	37	11	32	21	9	2	49
648	625	236	248	422	588	21617	10857	10760	5089	12085	1962	3347	1204	1648	2881	1043	812	484	211	117	50
131	131	63	41	71	98	3538	1840	1698	882	1818	103	740	180	230	426	139	137	78	36	23	51
42	37	23	18	29	52	794	401	393	179	358	12	157	41	44	81	23	33	19	9	5	52
89	94	40	23	42	46	2744	1439	1305	703	1460	91	583	139	186	345	116	104	59	27	18	53

18 - Tabel 1 - Københavns amt 1970

Tabel 1. Hele befolkningen fordelt efter alder, køn og skoleuddannelse

Lb. nr.		Hele befolkningen															
		0-6 år		7-14 år		15-19 år		20-24 år		25-29 år		30-34 år		35-39 år		40-49 år	
		Mænd	Kvinder	Mænd	Kvinder	Mænd	Kvinder	Mænd	Kvinder	Mænd	Kvinder	Mænd	Kvinder	Mænd	Kvinder	Mænd	Kvinder
1	2	3	4	5	6	7	8	9	10	11	12	13	14	15	16		
01	BYMÆSSIGE OMRÅDER I ALT	256	240	161	186	79	61	87	84	179	196	174	176	125	86	137	89
02	LEDØJE BY	49	43	35	44	18	19	25	18	34	35	30	27	23	22	25	20
03	SMØRUMNEDRE BY	145	138	81	98	29	24	38	47	110	122	100	106	69	41	68	40
04	SMØRUMVRE BY	15	16	17	14	17	11	9	6	12	10	10	7	6	6	14	8
05	SMØRUMVANG BY	47	43	28	30	15	7	15	13	23	29	34	36	27	17	30	21
06	LYNGBY-TARBÆK KOMMUNE	2591	2345	3651	3308	2620	2652	3396	2664	2166	1846	1460	1559	1460	1756	4408	5091
07	CHRISTIANS SOGN	336	325	372	397	332	314	479	429	384	304	225	211	208	242	597	695
08	LUNDTOFTE SOGN	684	614	1036	879	675	730	876	670	510	434	360	394	368	466	1163	1221
09	LYNGBY SOGN	697	670	929	847	621	627	1074	769	599	524	399	403	382	450	1108	1276
10	SØRGENFRI SOGN	259	225	420	375	335	328	280	253	188	184	136	164	133	173	458	601
11	TARBÆK SOGN	92	74	91	101	80	69	136	109	118	80	52	54	42	36	123	139
12	VIRUM SOGN	523	437	803	709	577	584	551	434	367	320	288	333	327	389	959	1159
13	RØDDVRE KOMMUNE	2612	2522	3139	3043	1776	1642	1856	1758	1814	1845	1591	1853	1634	1789	3314	3342
14	GRØNDALSLUND SOGN	493	482	554	582	404	359	380	340	344	342	319	288	272	379	759	731
15	HENDRIKSHOLM SOGN	376	389	592	539	276	296	324	340	298	246	179	274	324	372	642	660
16	ISLEV SOGN	722	690	1089	1030	637	567	493	370	437	441	438	560	522	543	1083	1078
17	RØDDVRE SOGN	1021	961	904	892	459	420	659	708	735	816	655	731	516	495	830	873
18	SENGELØSE KOMMUNE	133	155	133	136	94	87	114	63	116	101	103	77	89	48	125	110
19	SENGELØSE SOGN	133	155	133	136	94	87	114	63	116	101	103	77	89	48	125	110
20	BYMÆSSIGE OMRÅDER I ALT	72	89	68	75	53	36	49	30	65	63	79	52	56	24	56	54
21	SENGELØSE BY	60	70	58	64	44	26	36	21	53	56	64	44	45	20	48	38
22	VRIDSLØSEMAGLE BY	12	19	10	11	9	10	13	9	12	7	15	8	11	4	8	16
23	STORE MAGLEBY KOMMUNE	368	329	403	397	232	184	214	151	219	221	232	293	308	275	468	365
24	STORE MAGLEBY SOGN	368	329	403	397	232	184	214	151	219	221	232	293	308	275	468	365
25	SØLLERØD KOMMUNE	1578	1486	2149	2015	1362	1406	1459	1248	1077	1064	885	1008	948	1077	2356	2428
26	GAMMEL HOLTE SOGN	190	167	285	275	206	189	115	91	95	107	108	133	122	116	332	343
27	NY HOLTE SOGN	252	246	425	363	297	325	312	304	228	209	181	161	168	193	491	549
28	NÆRUM SOGN	349	296	435	393	226	247	225	249	295	273	196	219	176	207	370	423
29	SØLLERØD SOGN	469	453	599	634	361	364	517	361	275	271	219	270	265	337	685	643
30	VEDBÆK SOGN	318	324	405	350	272	281	290	243	184	204	181	225	217	224	478	470
31	TORSLUNDE-ISHØJ KOMMUNE	304	269	288	274	207	137	211	234	298	256	213	151	139	137	290	245
32	ISHØJ SOGN	262	235	204	195	139	111	175	216	260	228	177	128	116	116	239	198
33	TORSLUNDE SOGN	42	34	84	79	68	26	36	18	38	28	36	23	23	21	51	47
34	BYMÆSSIGE OMRÅDER I ALT	271	236	251	241	150	111	188	215	267	236	180	135	121	122	243	205
35	ISHØJ BY	61	52	49	56	30	30	33	25	51	45	34	26	24	26	56	42
36	* ISHØJ STRAND BY	204	178	156	142	105	72	143	184	208	184	139	104	93	91	176	151
37	TORSLUNDE BY	6	6	46	43	15	9	12	6	8	7	7	5	4	5	11	12
38	TARNBY KOMMUNE	2432	2322	3115	2868	2028	1794	1889	1786	1825	1773	1593	1593	1578	1584	3678	3763
39	KASTRUP SOGN	717	699	1127	1001	835	766	720	674	586	533	402	474	491	586	1503	1766
40	TARNBY SOGN	1715	1623	1988	1867	1193	1028	1169	1112	1239	1240	1191	1119	1087	998	2175	1997
41	VALLENSBÆK KOMMUNE	654	695	465	442	196	223	486	601	689	608	452	407	324	249	410	330
42	VALLENSBÆK SOGN	654	695	465	442	196	223	486	601	689	608	452	407	324	249	410	330
43	VÆRLØSE KOMMUNE	1137	1093	1253	1170	577	559	623	511	620	685	722	765	741	713	1170	1008
44	VÆRLØSE SOGN	1137	1093	1253	1170	577	559	623	511	620	685	722	765	741	713	1170	1008

* Se noter side 102

Hele befolkningen										14-49 årige										Lb. nr.	
50-59 år		60-64 år		65 år og derover		I alt	Mænd	Kvinder	Gifte kvinder	Ikke-skolesøgende efter antal fuldførte skoleår							Skolesøgende efter alder				
Mænd	Kvinder	Mænd	Kvinder	Mænd	Kvinder					I alt	Uoplyst m.v.	7 år	8 år	9 år	10 år	11 år og derover	I alt	14-15 år	16-17 år		18 år og derover
17	18	19	20	21	22	23	24	25	26	27	28	29	30	31	32	33	34	35	36		37
68	75	32	26	43	71	2631	1341	1290	671	1402	65	528	149	193	356	111	99	58	25	16	01
26	25	13	10	16	41	598	294	304	137	278	9	107	36	41	67	18	27	16	7	4	02
17	22	10	8	13	14	1340	680	660	365	763	35	247	76	115	222	68	44	24	11	9	03
6	13	5	6	10	14	232	121	111	46	105	9	56	10	5	24	1	13	8	3	2	04
19	15	4	2	4	2	461	246	215	123	256	12	118	27	32	43	24	15	10	4	1	05
4245	4694	1548	1812	2553	3691	61516	30098	31418	14918	28228	4170	4866	2028	3218	7736	6210	3792	1831	1282	679	06
756	977	336	462	640	934	9955	4665	5290	2538	4122	729	839	363	482	1062	647	411	219	114	78	07
809	837	279	274	434	563	14276	7194	7082	3331	7098	1016	1184	516	802	1844	1736	1052	543	338	171	08
992	1094	391	465	706	1062	16085	7898	8187	3744	7601	1226	1618	592	900	1783	1482	845	400	306	139	09
529	532	151	144	148	247	6263	3037	3226	1565	2817	259	250	150	269	1060	829	528	241	188	99	10
163	175	67	83	122	202	2208	1086	1122	512	978	165	177	58	117	232	229	77	35	26	16	11
996	1079	324	384	503	683	12729	6218	6511	3228	5612	775	798	349	648	1755	1287	879	393	310	176	12
2350	2367	794	848	1252	1572	44713	22132	22581	10840	22661	3595	6445	2837	3258	4962	1564	2292	1336	692	264	13
511	491	156	178	237	269	8870	4429	4441	2189	4556	763	1214	521	657	1019	382	538	326	154	58	14
466	563	204	254	364	458	8436	4045	4391	2135	3953	506	1205	531	600	869	242	417	237	135	45	15
754	672	220	174	279	379	13178	6674	6504	3173	6623	1062	1935	831	861	1515	419	814	483	248	83	16
619	641	214	242	372	466	14229	6984	7245	3343	7529	1264	2091	954	1140	1559	521	523	290	155	78	17
97	75	35	35	56	49	2031	1095	936	451	1072	127	538	105	120	148	34	82	52	20	10	18
97	75	35	35	56	49	2031	1095	936	451	1072	127	538	105	120	148	34	82	52	20	10	19
43	29	17	16	25	26	1077	583	494	232	597	74	311	56	62	75	19	34	23	5	6	20
29	22	10	11	20	20	859	467	392	184	479	63	246	47	49	61	13	26	19	4	3	21
14	7	7	5	5	6	218	116	102	48	118	11	65	9	13	14	6	8	4	1	3	22
302	261	77	76	148	142	5665	2971	2694	1404	2944	202	820	249	362	999	312	322	187	100	35	23
302	261	77	76	148	142	5665	2971	2694	1404	2944	202	820	249	362	999	312	322	187	100	35	24
1808	1790	598	640	1106	1581	31069	15326	15743	7217	14714	2015	2246	747	1474	4339	3893	2152	1040	718	394	25
184	176	59	57	126	234	3710	1822	1888	873	1757	256	455	112	195	458	281	287	161	94	32	26
444	485	181	194	312	463	6783	3291	3492	1582	3017	491	312	145	305	911	853	496	200	165	131	27
324	305	96	95	166	280	5845	2858	2987	1310	2842	301	720	196	328	733	564	367	199	112	56	28
452	454	138	147	226	248	8388	4206	4182	1965	4108	481	363	172	373	1279	1440	634	307	217	110	29
404	370	124	147	276	356	6343	3149	3194	1487	2990	486	396	122	273	958	755	368	173	130	65	30
235	194	68	65	125	102	4442	2378	2064	1058	2407	262	899	306	314	507	119	223	146	53	24	31
173	154	46	48	85	57	3562	1876	1686	873	2017	193	692	272	284	468	108	130	68	42	20	32
62	40	22	17	40	45	880	502	378	185	390	69	207	34	30	39	11	93	78	11	4	33
187	164	54	51	96	80	3804	2008	1796	915	2081	205	726	280	293	467	110	193	130	43	20	34
42	44	23	18	40	45	852	443	409	206	401	49	188	39	40	62	23	34	21	9	4	35
126	107	23	28	49	29	2692	1422	1270	658	1591	145	497	230	245	391	83	89	46	28	15	36
19	13	8	5	7	6	260	143	117	51	89	11	41	11	8	14	4	70	63	6	1	37
2792	2596	855	884	1310	1603	45661	23095	22566	11152	23163	2149	8732	2923	3519	4638	1202	2421	1337	751	333	38
1177	1175	347	407	601	804	17391	8506	8885	4328	8562	717	2966	1068	1387	1927	497	1048	545	349	154	39
1615	1421	508	477	709	799	28270	14589	13681	6824	14601	1432	5766	1855	2132	2711	705	1373	792	402	179	40
242	233	80	62	83	77	8008	4081	3927	1983	4817	815	1108	523	730	1242	399	245	141	68	36	41
242	233	80	62	83	77	8008	4081	3927	1983	4817	815	1108	523	730	1242	399	245	141	68	36	42
642	612	189	164	284	373	15611	7958	7653	3819	8144	605	2075	770	1013	2346	1335	803	453	239	111	43
642	612	189	164	284	373	15611	7958	7653	3819	8144	605	2075	770	1013	2346	1335	803	453	239	111	44

20 - Tabel 2 - Københavns amt 1970

Tabel 2. Hele befolkningen fordelt efter beskæftigelse i og uden for erhverv

Lb. nr.	Personer i erhverv																	
	Landbrug, fiskeri m. v.		Fremstillingsvirksomhed m.v.		Bygge- og anlægsvirksomh.		Handel og omsætning		Transportvirksomhed		Administration, liberale erhverv		Andre erhverv (serviceerhv.)		Uoplyst-erhverv	i alt	Deltidsbeskæftigede	
	I alt	Selvt. o.l.	I alt	Selvt. o.l.	I alt	Selvt. o.l.	I alt	Selvt. o.l.	I alt	Selvt. o.l.	I alt	Selvt. o.l.	I alt	Selvt. o.l.				
1	2	3	4	5	6	7	8	9	10	11	12	13	14	15	16	17		
01	KØBENHAVNS AMTSKOMMUNE	3674	1219	87927	6247	24275	3387	59906	9380	24790	2689	86214	4592	18198	2701	8112	313096	49514
02	BYMÆSSIGE OMRÅDER I ALT	3207	1008	87620	6211	24114	3357	59781	9356	24744	2672	86052	4587	18163	2696	8086	311767	49358
03	BALLERUP-MÅLØV KOMMUNE	180	58	8367	310	2119	257	4039	421	1810	230	6136	151	1243	159	531	24425	3882
04	BALLERUP SOGN	115	34	5133	183	1264	139	2440	258	1078	136	3818	92	742	88	347	14937	2273
05	MÅLØV SOGN	35	13	494	26	174	27	254	37	128	27	498	14	81	12	32	1696	258
06	SKOVLUDE SOGN	30	11	2740	101	681	91	1345	126	604	67	1820	45	420	59	152	7792	1351
07	BRØNDBYVESTER- * BRØNDBYØSTER KOMMUNE	153	39	5396	246	1322	142	3159	293	1402	133	3993	96	976	124	390	16791	2764
08	BRØNDBYVESTER SOGN	112	30	2988	159	794	94	1613	182	699	65	1820	36	493	75	208	8727	1410
09	BRØNDBYØSTER SOGN	41	9	2408	87	528	48	1546	111	703	68	2173	60	483	49	182	8064	1354
10	DRAGØR KOMMUNE	41	25	538	57	145	18	352	70	329	19	514	40	155	30	50	2124	395
11	DRAGØR SOGN	41	25	538	57	145	18	352	70	329	19	514	40	155	30	50	2124	395
12	GENTOFTE KOMMUNE	179	54	7174	1298	2085	499	8676	2431	2282	279	13763	1481	2252	461	1182	37593	6008
13	DYSSEGÅRD SOGN	20	8	1223	174	282	71	1159	255	335	41	1765	107	287	52	186	5257	851
14	GENTOFTE SOGN	10	2	422	92	143	50	610	178	159	21	1278	134	141	28	52	2815	435
15	HELLERUP SOGN	13	4	696	116	161	36	945	246	206	22	1255	146	227	34	144	3647	613
16	HELLERUPLUND SOGN	8	2	510	133	108	40	648	241	146	29	1362	175	153	30	89	3024	468
17	JÆGERSBORG SOGN	15	3	672	171	174	48	939	283	207	25	1460	234	185	43	95	3747	590
18	MAGLEGÅRDS SOGN	15	2	446	117	102	22	711	242	156	22	1206	175	174	49	125	2935	501
19	ØRDRUP SOGN	40	14	1094	212	332	83	1709	474	415	42	2249	215	422	93	205	6466	1047
20	SKOVSHOV SOGN	30	7	619	134	247	65	862	301	257	30	1278	189	338	81	140	3771	582
21	VANGEDE SOGN	28	12	1492	149	536	84	1093	211	401	47	1910	106	325	51	146	5931	921
22	GLADSAKSE KOMMUNE	167	51	11365	750	3259	447	6720	939	2622	378	10602	394	2413	313	1016	38164	6276
23	BAGSVÆRD SOGN	25	6	1625	153	490	72	1079	179	351	53	1681	91	347	49	131	5729	856
24	BUDDINGE SOGN	17	2	1639	62	448	45	882	105	362	46	1399	36	360	35	133	5240	830
25	GLADSAKSE SOGN	31	16	1673	108	493	80	763	105	349	57	1222	35	317	49	139	4987	850
26	HARALDS SOGN	10	1	738	23	144	18	432	32	200	24	746	10	166	14	63	2499	443
27	MØRKHØJ SOGN	14	1	1519	67	421	33	817	83	320	36	1147	33	300	36	131	4669	813
28	STENGÅRD SOGN	42	16	1900	137	587	91	1246	195	478	73	2182	92	371	47	173	6979	1228
29	SØBØRGGÅRD SOGN	21	7	1559	119	485	71	1063	159	421	73	1537	58	409	56	175	5670	884
30	SØBØRGMAGLE SOGN	7	2	712	81	191	37	438	81	141	16	688	39	143	27	71	2391	372
31	GLOSTRUP KOMMUNE	249	57	4469	237	1320	155	3020	365	1017	119	4133	115	836	130	385	15429	2272
32	AVEDØRE SOGN	90	17	1103	70	384	58	699	103	326	35	827	26	176	29	73	3678	572
33	GLOSTRUP SOGN	159	40	3366	167	936	97	2321	262	691	84	3306	89	660	101	312	11751	1700
34	HERLEV KOMMUNE	115	24	4347	231	1161	152	2306	275	926	108	3064	92	800	109	358	13077	2180
35	HERLEV SOGN	10	1	1181	42	282	23	627	54	302	37	712	13	210	22	98	3422	592
36	LINDEHØJ SOGN	85	20	1767	107	522	84	973	121	365	49	1382	38	325	46	152	5571	946
37	PRÆSTEBRO SOGN	20	3	1399	82	357	45	706	100	259	22	970	41	265	41	108	4084	642
38	HERSTEDØSTER- HERSTEDVESTER KOMMUNE	206	77	3113	150	783	75	2346	153	886	90	3258	66	601	67	268	11461	1681
39	HERSTEDVESTER SOGN	121	37	2667	113	640	54	1909	108	773	77	2699	57	513	55	245	9567	1445
40	HERSTEDØSTER SOGN	85	40	446	37	143	21	437	45	113	13	559	9	88	12	23	1894	236
41	HVIDOVRE KOMMUNE	133	17	7566	403	1882	209	4936	558	2183	248	5405	135	1322	202	698	24125	3897
42	HVIDOVRE SOGN	30	4	1953	101	494	60	1268	131	558	48	1532	32	376	45	240	6451	943
43	RISBJERG SOGN	41	5	2524	122	632	60	1663	181	754	74	1965	51	420	59	207	8206	1397
44	STRANDMARKS SOGN	62	8	3089	180	756	89	2005	246	871	126	1908	52	526	98	251	9468	1557
45	HØJE TÅSTRUP KOMMUNE	390	133	4890	170	1541	175	3173	322	1178	114	3541	101	865	100	392	15970	1990
46	* DOMSOGN, DEL AF	10	4	99	1	14	3	31	7	19	4	14		11	2	3	201	24
47	* FLØNG SOGN, DEL AF	78	35	545	20	175	21	189	29	83	15	223	7	61	3	36	1390	163
48	HØJE TÅSTRUP SOGN	114	36	961	42	353	40	487	57	172	15	413	14	165	23	81	2746	326
49	REERSLEV SOGN	66	35	89	9	39	5	35	5	17	5	27	2	9	2	9	291	32
50	TÅSTRUP NYKIRKE SOGN	122	23	3196	98	960	106	2431	224	887	75	2864	78	619	70	263	11342	1445
51	LEDØJE-SMØRUM KOMMUNE	233	111	460	42	265	46	264	42	67	19	399	17	96	16	34	1818	264
52	LEDØJE SOGN	68	38	93	7	61	7	59	11	15	9	81	7	19	3	11	407	60
53	SMØRUM SOGN	165	73	367	35	204	39	205	31	52	10	318	10	77	13	23	1411	204

* Se noter side 102

Personer i erhverv										Personer uden for erhverv										Hele befolkningen	Lb. nr.
Selvstændige o.l.	Medhj. ægtefæller	Funktionærer	Faglærte arbejdere	Ufaglærte arbejdere	Mænd i erhverv	Kvinder i erhverv	Gifte kvinder i erhverv		Udeboende studerende	Pensionister m.v.		Husmødre		Fremmede husass.	Døtre, der er husass.	Børn og hjemmeboende studerende			37		
							I alt	Deltidsbeskæftigede		I alt	65 år og derover	I alt	65 år og derover			0-13 år	14 år og derover				
																	Mænd	Kvinder			
18	19	20	21	22	23	24	25	26	27	28	29	30	31	32	33	34	35	36	37		
30215	61621	65189	41515	70015	188449	124647	74268	36774	8310	40401	29190	72534	8711	1268	104	142560	19554	17516	615343	01	
29887	60451	64907	41340	69588	187535	124232	73977	36670	8301	40268	29115	72246	8678	1255	104	141962	19493	17448	612844	02	
1586	349	12111	3901	6478	14805	9620	6266	3097	329	1759	986	5511	270	32	8	16406	1088	1115	50673	03	
930	203	7359	2374	4071	9046	5891	3733	1780	231	1272	690	3534	172	22	5	10731	615	670	32017	04	
156	36	769	257	478	1094	602	427	210	10	112	77	352	34	2	1	830	82	83	3168	05	
500	110	3983	1270	1929	4665	3127	2106	1107	88	375	219	1625	64	8	2	4845	391	362	15488	06	
1073	243	8452	2460	4563	9941	6850	4456	2222	206	1032	613	3284	160	13	4	9967	1070	968	33335	07	
641	151	4022	1323	2590	5395	3332	2274	1157	98	562	376	1726	108	7	1	4594	541	446	16702	08	
432	92	4430	1137	1973	4546	3518	2182	1065	108	470	237	1558	52	6	3	5373	529	522	16633	09	
259	53	1052	331	429	1300	824	491	287	17	365	282	521	65	4	1	913	166	148	4259	10	
259	53	1052	331	429	1300	824	491	287	17	365	282	521	65	4	1	913	166	148	4259	11	
6503	954	22441	2881	4814	22061	15532	6969	3422	1708	10902	8810	10937	2580	580	20	10615	2960	2429	77744	12	
708	133	3217	501	698	3109	2148	1053	527	192	1090	875	1466	340	24		1413	328	299	10069	13	
505	80	1805	146	279	1552	1263	499	243	141	902	754	794	234	40	1	757	219	166	5835	14	
604	90	2200	228	525	2098	1549	641	303	216	1189	986	976	255	79	1	903	260	209	7480	15	
650	100	1798	138	338	1693	1331	512	253	208	894	768	859	250	97	2	819	272	220	6395	16	
807	88	2335	201	316	2362	1385	710	369	105	961	763	1297	238	69	2	1352	411	329	8273	17	
629	73	1823	134	276	1783	1152	479	248	166	1021	853	981	280	67	3	836	286	219	6514	18	
1133	157	3947	507	722	3668	2798	1161	556	324	2194	1820	1746	416	97	4	1608	432	375	13246	19	
807	94	2072	276	522	2359	1412	631	314	177	1202	978	1250	284	88	4	1069	330	261	8152	20	
660	139	3244	750	1138	3437	2494	1283	609	179	1449	1013	1568	283	19	3	1858	422	351	11780	21	
3272	729	19835	5760	8568	22537	15627	9206	4647	1439	5104	3367	8671	945	63	13	16850	2393	2111	74808	22	
603	113	3089	768	1156	3337	2392	1350	621	301	760	552	1338	105	19	2	3170	369	346	12034	23	
331	75	2648	904	1282	3071	2169	1279	646	84	837	396	1104	107	3	1	2192	271	258	9990	24	
450	105	2232	849	1351	3063	1924	1235	639	167	467	303	1152	135	7	2	1928	318	292	9320	25	
122	15	1448	348	566	1401	1098	611	314	107	372	229	581	33	2	1	2047	113	86	5808	26	
289	79	2303	811	1187	2753	1916	1239	639	72	439	291	1014	99	3	4	2120	288	284	8893	27	
651	152	4020	904	1252	4233	2746	1623	913	435	684	465	1657	128	20	1	2877	593	509	13755	28	
543	117	2899	851	1260	3262	2408	1322	603	187	1132	825	1267	221	3		1751	298	234	10542	29	
283	73	1196	325	514	1417	974	547	272	86	413	306	558	117	6	2	765	143	102	4466	30	
1178	314	7770	2276	3891	9127	6302	3733	1845	183	1608	1125	3254	348	26	5	6321	782	718	28326	31	
338	104	1681	625	930	2327	1351	952	486	38	238	142	799	54	3	2	1701	189	165	6813	32	
840	210	6089	1651	2961	6800	4951	2781	1359	145	1370	983	2455	294	23	3	4620	593	553	21513	33	
991	260	6593	1956	3277	7940	5137	3360	1762	120	988	642	2624	179	23	3	6183	833	796	24647	34	
192	38	1719	552	921	1989	1433	888	468	32	352	260	691	54	2		1676	216	217	6608	35	
465	130	2941	780	1255	3480	2091	1496	810	42	254	132	1071	43	16	3	2939	361	316	10573	36	
334	92	1933	624	1101	2471	1613	976	484	46	382	250	862	82	5		1568	256	263	7466	37	
678	127	6687	1508	2461	7045	4416	3036	1371	188	421	246	2385	75	25	1	8003	434	413	23331	38	
501	83	5483	1324	2176	5891	3676	2475	1173	165	369	212	2079	57	15		7090	376	354	20015	39	
177	44	1204	184	285	1154	740	561	198	23	52	34	306	18	10	1	913	58	59	3316	40	
1772	414	11773	3978	6188	14341	9784	5859	2966	561	2599	1776	5099	573	19	5	10298	1364	1288	45358	41	
421	109	3264	1009	1648	3773	2678	1467	637	340	801	561	1310	163	6	2	1980	230	257	11377	42	
552	129	4083	1396	2046	4813	3393	2084	1116	101	934	646	1723	194	7	3	3799	561	505	15839	43	
799	176	4426	1573	2494	5755	3713	2308	1213	120	864	569	2066	216	6		4519	573	526	18142	44	
1115	272	8029	2071	4483	9961	6009	3817	1563	189	1431	1040	3481	322	50	5	8194	667	621	30608	45	
21	6	68	24	82	138	63	43	16		28	22	63	9	1		87	8	5	393	46	
130	33	472	196	559	967	423	302	127	11	133	104	346	35	6	1	725	71	51	2734	47	
227	65	1010	411	1033	1796	950	635	260	25	313	215	656	71	6		1293	121	100	5260	48	
63	17	67	31	113	213	78	58	20	1	41	31	97	18	2		136	19	17	604	49	
674	151	6412	1409	2696	6847	4495	2779	1140	152	916	668	2319	189	35	4	5953	448	448	21617	50	
293	97	762	260	406	1155	663	521	210	12	151	106	364	25	7	3	1048	67	68	3538	51	
82	28	125	66	106	255	152	106	38	3	74	58	72	7	2		202	17	17	794	52	
211	69	637	194	300	900	511	415	172	9	77	48	292	18	5	3	846	50	51	2744	53	

22 - Tabel 2 - Københavns amt 1970

Tabel 2. Hele befolkningen fordelt efter beskæftigelse i og uden for erhverv

Lb nr.		Personer i erhverv																
		Landbrug, fiskeri m. v.		Fremstillingsvirksomhed m. v.		Bygge- og anlægsvirksomh.		Handel og omsætning		Transportvirksomhed		Administration, liberale erhverv		Andre erhverv (serviceerhv.)		Uoplyst-erhverv	I erhverv i alt	Deltidsbeskæftigede
		I alt	Selvst. o.l.	I alt	Selvst. o.l.	I alt	Selvst. o.l.	I alt	Selvst. o.l.	I alt	Selvst. o.l.	I alt	Selvst. o.l.	I alt	Selvst. o.l.			
1	2	3	4	5	6	7	8	9	10	11	12	13	14	15	16	17		
01	BYMÆSSIGE OMRADER I ALT	54	30	375	31	202	33	212	32	60	14	328	14	84	16	21	1336	205
02	LEDØJE BY	24	12	71	4	53	6	43	7	15	9	66	6	17	3	8	297	48
03	SMØRUMNEDRE BY	9	6	200	17	89	22	110	13	30	3	188	4	41	9	10	677	106
04	SMØRUMØVRE BY	19	12	22	1	24	1	13	2	3	1	21	1	9	2	2	113	15
05	SMØRUMVANG BY	2		82	9	36	4	46	10	12	1	53	3	17	2	1	249	36
06	LYNGBY-TARBÆK KOMMUNE	264	65	7249	641	2277	349	6103	1173	1765	210	10103	788	1839	277	733	30333	5034
07	CHRISTIANS SOGN	30	6	1430	111	462	66	1071	180	317	32	1478	95	347	54	124	5259	818
08	LUNDTØFTE SOGN	56	19	1720	133	539	72	1185	224	357	47	2557	183	369	54	167	6950	1127
09	LYNGBY SOGN	78	14	1925	125	649	87	1580	283	484	60	2234	157	573	67	200	7723	1321
10	SØRGENFRI SOGN	24	9	530	58	101	26	678	129	157	16	1344	110	132	28	62	3028	572
11	TARBÆK SOGN	33	3	240	33	96	22	203	67	61	11	310	36	90	12	43	1076	146
12	VIRUM SOGN	43	14	1404	181	430	76	1386	290	389	44	2180	207	328	62	137	6297	1050
13	RØDØVRE KOMMUNE	112	18	7109	445	1938	242	4674	584	2071	229	5693	170	1348	171	675	23620	3895
14	GRØNDALS LUND SOGN	28	5	1372	96	401	49	942	124	428	52	1198	44	288	34	127	4784	789
15	HENDRIKSHOLM SOGN	18	2	1296	68	307	42	957	116	396	39	1004	28	258	28	87	4323	722
16	ISLEV SOGN	29	5	2140	144	648	79	1204	167	666	73	1631	52	380	46	191	6889	1183
17	RØDØVRE SOGN	37	6	2301	137	582	72	1571	177	581	65	1860	46	422	63	270	7624	1201
18	SENGELØSE KOMMUNE	220	86	304	21	152	21	132	25	48	17	144	6	49	11	28	1077	136
19	SENGELØSE SOGN	220	86	304	21	152	21	132	25	48	17	144	6	49	11	28	1077	136
20	BYMÆSSIGE OMRADER I ALT	43	13	185	11	91	15	80	16	24	8	93	4	33	7	16	565	70
21	SENGELØSE BY	36	10	145	9	75	14	66	14	18	7	74	4	26	7	12	452	60
22	VRIDSLØSEMAGLE BY	7	3	40	2	16	1	14	2	6	1	19		7		4	113	10
23	STORE MAGLEBY KOMMUNE	148	75	689	69	154	25	518	109	519	29	789	45	155	31	46	3018	492
24	STORE MAGLEBY SOGN	148	75	689	69	154	25	518	109	519	29	789	45	155	31	46	3018	492
25	SØLLERØD KOMMUNE	232	61	3175	487	999	198	2669	701	747	90	5604	613	809	158	348	14583	2331
26	GAMMEL HOLTE SOGN	48	9	431	27	209	30	263	38	84	8	537	51	117	15	30	1719	296
27	NY HOLTE SOGN	34	8	641	141	160	50	615	170	182	21	1304	148	161	36	93	3190	493
28	NÆRUM SOGN	39	6	791	56	197	36	470	82	148	10	1044	77	163	34	70	2922	492
29	SØLLERØD SOGN	57	11	719	136	213	31	727	193	164	20	1508	189	191	34	85	3664	657
30	VEDBÆK SOGN	54	27	593	127	220	51	594	218	169	31	1211	148	177	39	70	3088	393
31	TØRSLUNDE-ISHØJ KOMMUNE	222	107	641	53	289	43	457	72	173	19	511	20	148	24	44	2485	315
32	ISHØJ SOGN	132	70	530	48	232	38	413	64	157	18	429	18	136	23	37	2066	267
33	TØRSLUNDE SOGN	90	37	111	5	57	5	44	8	16	1	82	2	12	1	7	419	48
34	BYMÆSSIGE OMRADER I ALT	111	50	538	38	252	32	436	67	158	16	471	20	141	23	43	2150	284
35	ISHØJ BY	72	37	77	6	72	4	67	12	23	4	98	5	24	3	12	445	58
36	* ISHØJ STRAND BY	26	8	431	29	166	27	353	52	133	11	346	14	111	19	28	1594	213
37	TØRSLUNDE BY	13	5	30	3	14	1	16	3	2	1	27	1	6	1	3	111	13
38	TARNBY KOMMUNE	266	104	7632	398	1573	194	4194	541	4020	256	4688	103	1692	209	643	24708	3936
39	KASTRUP SOGN	36	11	2768	147	473	66	1778	224	1749	81	1785	47	659	80	239	9487	1607
40	TARNBY SOGN	230	93	4864	251	1100	128	2416	317	2271	175	2903	56	1033	129	404	15221	2329
41	VALLENSBÆK KOMMUNE	75	24	1265	64	373	51	964	99	361	45	1184	29	238	55	147	4607	589
42	VALLENSBÆK SOGN	75	24	1265	64	373	51	964	99	361	45	1184	29	238	55	147	4607	589
43	VÆRLØSE KOMMUNE	89	33	2178	175	638	89	1204	207	384	57	2690	130	361	54	144	7688	1177
44	VÆRLØSE SOGN	89	33	2178	175	638	89	1204	207	384	57	2690	130	361	54	144	7688	1177

* Se noter side 102

Personer i erhverv									Personer uden for erhverv										Hele befolkningen	Lb. nr.
Selvstændige o. l.	Medhj. ægtefæller	Funktionærerne	Faglærte arbejdere	Ufaglærte arbejdere	Mænd i erhverv	Kvinder i erhverv	Gifte kvinder i erhverv		Udeboende studerende	Pensionister m.v.		Husmødre		Fremmede hus-ass.	Døtre, der er hus-ass.	Børn og hjemmeboende studerende				
							I alt	Deltids-beskæftigede		I alt	65 år og derover	I alt	65 år og derover			0-13 år	14 år og derover			
																	Mænd	Kvinder		
18	19	20	21	22	23	24	25	26	27	28	29	30	31	32	33	34	35	36	37	
170	52	646	197	271	839	497	405	171	7	107	78	268	14	2	3	815	44	49	2631	01
47	14	106	54	76	187	110	80	35	2	55	46	56	5	1		162	9	16	598	02
74	22	402	92	87	419	258	223	92	4	25	16	142	5	1		449	22	20	1340	03
20	8	30	18	37	74	39	24	13	1	22	13	22	3		3	60	4	7	232	04
29	8	108	33	71	159	90	78	31		5	3	48	1			144	9	6	461	05
3503	625	17305	3340	5560	18371	11962	6719	3460	1750	5203	3931	8250	1198	125	10	10953	2587	2305	61516	06
544	112	2724	703	1176	3127	2132	1107	528	138	1256	973	1446	321	11	2	1317	288	238	9955	07
732	111	4045	773	1289	4232	2718	1590	802	471	843	623	1758	215	29	1	2930	652	642	14276	08
793	131	3962	1013	1824	4609	3114	1712	892	764	1556	1164	2050	317	29	4	2929	541	489	16085	09
376	62	2213	138	239	1832	1196	720	416	117	335	249	843	60	14		1167	422	337	6263	10
184	41	494	135	222	689	387	205	79	83	265	216	310	53	14	1	341	69	49	2208	11
874	168	3867	578	810	3882	2415	1385	743	177	948	706	1843	232	28	2	2269	615	550	12729	12
1859	408	12114	3600	5639	13996	9624	5849	3034	293	2589	1828	5013	585	24	5	10577	1389	1203	44713	13
404	93	2463	720	1104	2877	1907	1198	626	63	476	304	996	103	6	3	1934	333	275	8870	14
323	64	2282	682	972	2531	1792	1043	557	60	714	519	1097	188	6		1757	253	226	8436	15
566	131	3440	1077	1675	4183	2706	1758	943	60	627	439	1409	139	4	1	3263	494	431	13178	16
566	120	3929	1121	1888	4405	3219	1850	908	110	772	566	1511	155	8	1	3623	309	271	14229	17
187	56	278	170	386	747	330	220	97	6	92	61	233	20	3		530	43	47	2031	18
187	56	278	170	386	747	330	220	97	6	92	61	233	20	3		530	43	47	2031	19
74	15	174	88	214	400	165	104	50	4	52	32	127	10	1		290	17	21	1077	20
65	14	136	76	161	319	133	91	44	2	41	25	92	7	1		242	13	16	859	21
9	1	38	12	53	81	32	13	6	2	11	7	35	3			48	4	5	218	22
383	109	1746	271	509	1927	1091	762	401	26	213	158	648	67	4		1393	203	160	5665	23
383	109	1746	271	509	1927	1091	762	401	26	213	158	648	67	4		1393	203	160	5665	24
2308	357	8441	1150	2327	9074	5509	3095	1613	812	2151	1664	4108	494	193	5	6680	1349	1188	31069	25
178	37	838	192	474	1091	628	397	231	38	317	265	474	56	15		830	161	156	3710	26
574	71	1948	190	407	1988	1202	601	322	156	611	476	978	146	43	1	1191	337	276	6783	27
301	60	1677	284	600	1694	1228	677	348	89	400	309	630	67	18		1370	226	190	5845	28
614	94	2273	264	419	2319	1345	840	454	451	378	273	1125	92	53		1981	386	350	8388	29
641	95	1705	220	427	1982	1106	580	258	78	445	341	901	133	64	4	1308	239	216	6343	30
338	91	1072	382	602	1575	910	593	240	80	199	123	467	46	11	1	1023	101	75	4442	31
279	73	958	316	440	1274	792	507	204	19	113	74	368	29	6		852	80	58	3562	32
59	18	114	66	162	301	118	86	36	61	86	49	99	17	5	1	171	21	17	880	33
246	60	1010	352	482	1324	826	534	222	78	150	105	381	34	5	1	898	89	52	3804	34
71	17	138	73	146	291	154	110	49	1	65	54	96	14	3		205	20	17	852	35
160	41	833	256	304	957	637	399	165	17	78	46	259	17	1		650	62	31	2692	36
15	2	39	23	32	76	35	25	8	60	7	5	26	3	1	1	43	7	4	260	37
1805	435	11572	3744	7152	14963	9745	6099	3101	233	2817	1895	5092	601	25	14	10037	1439	1296	45661	38
656	150	4860	1362	2459	5546	3941	2342	1267	84	1335	945	1998	274	3	2	3270	631	581	17391	39
1149	285	6712	2382	4693	9417	5804	3757	1834	149	1482	950	3094	327	22	12	6767	808	715	28270	40
367	92	2669	593	886	2730	1877	1242	455	67	156	87	749	42	5	1	2169	134	120	8008	41
367	92	2669	593	886	2730	1877	1242	455	67	156	87	749	42	5	1	2169	134	120	8008	42
745	177	4487	883	1396	4853	2835	1975	981	91	621	450	1843	116	36		4400	485	447	15611	43
745	177	4487	883	1396	4853	2835	1975	981	91	621	450	1843	116	36		4400	485	447	15611	44

Tabel 3A. Hele befolkningen fordelt efter husstandsforhold og stilling i boligen

Lb. nr.		Personer i private husstande										Antal private husstande	Personer i fælleshusholdninger	Antal fælleshusholdninger	Tilmeldte uden fast bopæl	Hele befolkningen	
		Lejlighedsindehaver og familie				Logerende					Personer i alt						Børn under 18 år
		Lejlighedsindeh.	Ægtefæller	Børn af 1 og 2	Slægtninge og fam.	Frem. hus-ass.	Med-hjælper	Log. med kost	Log. uden kost	Log. u.n. ang.							
1	2	3	4	5	6	7	8	9	10	11	12	13	14	15	16		
01	KØBENHAVNS AMTSKOMMUNE	216004	147410	212626	6293	1219	287	1638	7664	14246	607387	177895	224313	6884	279	1072	615343
02	BYMÆSSIGE ØMRADER I ALT	215271	146839	211737	6240	1209	245	1619	7628	14164	604952	177141	223533	6832	275	1060	612844
03	BALLERUP-MALØV KOMMUNE	16027	11946	20518	290	29	11	108	420	883	50232	18993	16465	328	10	113	50673
04	BALLERUP SOGN	10132	7364	13091	181	20	7	63	285	551	31694	12251	10419	226	5	97	32017
05	MALØV SOGN	950	783	1168	26	2	2	11	42	107	3091	1030	996	77	3		3168
06	SKOVLUDE SOGN	4945	3799	6259	83	7	2	34	93	225	15447	5712	5050	25	2	16	15488
07	BRØNDBYVESTER- * BRØNDBYØSTER KOMMUNE	10476	7783	13743	262	11	10	90	232	482	33089	12285	10730	138	6	108	33335
08	BRØNDBYVESTER SOGN	5163	4015	6557	151	6	6	48	161	350	16457	5740	5337	138	6	107	16702
09	BRØNDBYØSTER SOGN	5313	3768	7186	111	5	4	42	71	132	16632	6545	5393			1	16633
10	DRAGØR KOMMUNE	1494	1012	1525	63	4	1	12	35	71	4217	1213	1534	40	3	2	4259
11	DRAGØR SOGN	1494	1012	1525	63	4	1	12	35	71	4217	1213	1534	40	3	2	4259
12	GENTOFTE KOMMUNE	31655	17723	19716	1233	569	16	225	1880	2805	75822	13981	33645	1867	83	55	77744
13	DYSSEGAARD SOGN	4025	2500	2565	159	23		27	257	478	10034	1848	4299	33	2	2	10069
14	GENTOFTE SOGN	2496	1282	1375	121	39	2	16	193	193	5717	1005	2688	107	5	11	5835
15	HELLERUP SOGN	3175	1592	1752	132	79	2	31	257	361	7381	1192	3440	88	9	11	7480
16	HELLERUPLUND SOGN	2475	1356	1567	93	94	2	24	234	289	6134	1085	2716	254	13	7	6395
17	JÆGERSBORG SOGN	3084	1990	2488	97	69		15	138	160	8041	1832	3236	220	12	12	8273
18	MAGLEGÅRD SOGN	2585	1440	1654	104	65	1	23	221	291	6384	1119	2816	128	8	2	6514
19	DRDRUP SOGN	5818	2870	3010	195	95	6	40	254	443	12731	2117	6090	509	19	6	13246
20	SKOVSHØVED SOGN	3330	1871	2058	162	86	2	25	154	321	8009	1450	3504	142	11	1	8152
21	VANGEDE SOGN	4667	2822	3247	170	19	1	24	172	269	11391	2333	4856	386	4	3	11780
22	GLADSAKSE KOMMUNE	26733	18045	25731	716	60	6	196	792	1434	73713	21200	27583	965	23	130	74808
23	BAGSVÆRD SOGN	4268	2698	4268	78	17		32	93	215	11669	3699	4366	363	10	2	12034
24	BUDDINGE SOGN	3530	2422	3332	60	3	1	17	46	136	9547	2780	3579	331	1	112	9990
25	GLADSAKSE SOGN	3118	2402	3340	109	7	1	24	95	213	9309	2602	3229	8	1	3	9320
26	HARALDØS SOGN	1953	1220	2397	19	2		9	94	95	5789	2277	2048	18	1	1	5808
27	MØRKHØJ SOGN	3054	2295	3312	80	3		14	51	83	8892	2739	3109			1	8893
28	STENGÅRD SOGN	4729	3297	4945	153	19	1	52	151	232	13579	3859	4894	172	8	4	13755
29	SØBØRGGAARD SOGN	4397	2611	2864	140	3	2	36	151	272	10476	2284	4556	60	1	6	10542
30	SØBØRGHAGLE SOGN	1684	1100	1273	77	6	1	12	111	188	4452	960	1802	13	1	1	4466
31	GLOSTRUP KOMMUNE	10219	6990	9517	275	23	19	105	322	565	28035	7955	10554	226	12	65	28326
32	AVEDØRE SOGN	2145	1749	2512	78	2	3	31	104	168	6792	2099	2253	20	2	1	6813
33	GLOSTRUP SOGN	8074	5241	7005	197	21	16	74	218	397	21243	5856	8301	206	10	64	21513
34	HERLEV KOMMUNE	7895	5964	9462	243	21	12	74	325	511	24507	7957	8244	78	3	62	24647
35	HERLEV SOGN	2273	1589	2539	36	2	4	18	36	55	6552	2154	2313	55	1	1	6608
36	LINDEHØJ SOGN	3079	2558	4250	108	14	7	28	176	273	10493	3691	3266	23	2	57	10573
37	PRÆSTEBRO SOGN	2543	1817	2673	99	5	1	28	113	183	7462	2112	2665			4	7466
38	HERSTEDØSTER- HERSTEDVESTER KOMMUNE	7230	5512	9440	122	25	25	50	278	561	23243	8931	7537	45	4	43	23331
39	HERSTEDVESTER SOGN	6176	4628	8304	82	15	14	41	188	480	19928	7896	6390	45	4	42	20015
40	HERSTEDØSTER SOGN	1054	884	1136	40	10	11	9	90	81	3315	1035	1147			1	3316
41	HVIDØVRE KOMMUNE	16109	11098	15869	424	18	15	92	487	951	45063	13170	16654	232	8	63	45358
42	HVIDØVRE SOGN	4840	2836	3082	114	6	5	26	126	279	11314	2479	4983	16	1	47	11377
43	RISBJERG SOGN	5323	3849	5965	115	7	2	25	134	264	15684	4921	5474	150	4	5	15839
44	STRANDMARKS SOGN	5946	4413	6822	195	5	8	41	227	408	18065	5770	6197	66	3	11	18142
45	HØJE TÅSTRUP KOMMUNE	10197	7388	10935	346	47	23	73	422	950	30381	9715	10656	139	9	88	30608
46	* DOMSØGN, DEL AF	131	103	131	4	1		8	15	393	107	141					393
47	* FLØNG SOGN, DEL AF	806	651	1038	48	6	5	11	23	130	2718	890	837	15	1	1	2734
48	HØJE TÅSTRUP SOGN	1757	1294	1879	77	4	7	16	66	159	5259	1579	1830			1	5260
49	REERSLEV SOGN	180	147	233	15	2	7	2	9	9	604	182	189				604
50	TÅSTRUP NYKIRKE SOGN	7323	5193	7654	202	34	4	44	316	637	21407	6957	7659	124	8	86	21617
51	LEDØJE-SMØRUM KOMMUNE	1049	875	1348	56	6	14	18	48	74	3488	1209	1108	46	2	4	3538
52	LEDØJE SOGN	230	175	288	18	2	5	3	12	12	745	245	245	46	2	3	794
53	SMØRUM SOGN	819	700	1060	38	4	9	15	36	62	2743	964	863			1	2744

* Se noter side 102

Tabel 3B. Lejligheder fordelt efter opførelsesperiode, husets art, antal værelser og installationsforhold

Lejligheder i alt	Heraf opført		Lejligheder efter husets art					Lejligheder efter antal værelser						Lejligheder udstyret med					Lb. nr.	
	1941-60	1961-70	Landbrugs-ejendomme	En-fam. huse	To-fam. huse	Etageløs-domme m.v.	Sommerhuse o.l.	Egentlige lejligheder med						Klubværelser o.l.	Eget bad	Eget vand-skyll toilet	Toilet- afløb til off. kloak	Centralvarme		
								1 vær.	2 vær.	3 vær.	4 vær.	5 el. flere vær.	Uopl. antal vær.					I alt		Heraf med olie
17	18	19	20	21	22	23	24	25	26	27	28	29	30	31	32	33	34	35	36	
216003	87955	66250	1391	94036	8315	111256	1005	10094	37094	63865	58587	39054	912	6397	193169	205437	209710	199701	166563	01
215270	87848	66096	1063	93694	8290	111227	996	10088	37020	63700	58367	38820	909	6366	192612	204847	209601	199150	166053	02
16026	4424	10438	84	5993	214	9701	34	620	2267	6459	4571	1888	41	180	15372	15659	15534	15523	12345	03
10132	2230	7142	42	3326	152	6586	26	479	1573	4027	2788	1133	35	97	9700	9886	9867	9833	6777	04
950	385	359	23	713	26	185	3	6	67	298	283	273	5	18	859	916	776	871	799	05
4944	1809	2937	19	1954	36	2930	5	135	627	2134	1500	482	1	65	4813	4857	4891	4819	4769	06
10476	5551	4300	33	3776	78	6580	9	581	1389	3572	3822	976	19	117	10133	10298	10367	10278	9567	07
5163	2886	1785	25	2675	58	2398	7	165	432	2136	1703	625	11	91	4888	5032	5076	5012	4369	08
5313	2665	2515	8	1101	20	4182	2	416	957	1436	2119	351	8	26	5245	5266	5291	5266	5198	09
1494	730	104	1	684	129	679	1	14	242	630	330	268		10	1234	1404	1483	1231	1160	10
1494	730	104	1	684	129	679	1	14	242	630	330	268		10	1234	1404	1483	1231	1160	11
31655	6647	2241	4	11190	2673	17749	39	1261	5898	6603	6324	9965	96	1508	26695	29448	31587	29640	26471	12
4025	932	627	2	1788	504	1729	2	167	735	1064	994	983	2	80	3667	3888	4017	3901	3563	13
2496	236	97		896	403	1196	1	83	316	461	508	857	5	266	1908	2141	2494	2334	1848	14
3175	238	69		459	189	2527		53	427	783	741	950	30	191	2483	2855	3171	2798	2521	15
2475	142	23		1237	164	1074		24	132	222	546	1242	2	307	1958	2159	2467	2384	2248	16
3084	1323	286		1530	192	1361	1	120	525	535	552	1273	10	69	2764	2957	3080	2937	2348	17
2585	339	45		1030	217	1336	2	32	300	438	536	1219	8	52	2347	2517	2580	2460	2334	18
5818	869	519		1291	365	4161	1	296	1302	1441	1002	1405	18	354	4990	5310	5805	5487	5084	19
3330	519	150	1	1234	366	1728	1	172	621	682	592	1156	6	101	2628	3082	3316	3067	2702	20
4667	2049	425	1	1725	273	2637	31	314	1540	977	853	880	15	88	3950	4539	4657	4272	3823	21
26733	12945	7446	13	11084	1274	14344	18	1838	4794	8401	7267	3505	356	572	23945	26109	26679	24677	23425	22
4268	1407	2364	1	1268	104	2893	2	618	750	1000	1097	742	6	55	4078	4204	4262	4169	4084	23
3530	2356	612		572	79	2872	7	237	778	1628	641	172	56	18	3197	3470	3523	3272	3109	24
3118	1607	518	3	2334	119	659	3	34	297	1205	1041	442	44	55	2816	3046	3111	2467	2311	25
1953	8	1942		5		1948		269	287	684	505	174	1	33	1912	1953	1953	1953	1890	26
3054	1852	692	4	1513	50	1487		123	562	1150	1010	191	16	2	2894	3045	3050	2954	2834	27
4729	3240	767		3345	235	1146	3	107	480	1043	1754	942	71	332	4306	4653	4713	4459	4212	28
4397	1770	416	5	1117	468	2805	2	390	1386	1224	773	502	71	51	3441	4181	4390	3939	3603	29
1684	705	135		930	219	534	1	60	254	467	446	340	91	26	1301	1557	1677	1464	1382	30
10219	4851	3231	84	3816	265	6038	16	571	1922	3497	2567	1251		411	8868	9684	10008	9550	8534	31
2145	646	1220	30	1705	48	352	10	4	142	632	939	380		48	2005	2087	2122	1992	1940	32
8074	4205	2011	54	2111	217	5686	6	567	1780	2865	1628	871		363	6863	7597	7886	7558	6594	33
7895	5311	1903	42	4321	128	3358	46	259	952	2709	2891	978	38	68	7340	7707	7663	7253	7030	34
2273	2217	23		76	2	2191	4	154	398	1390	309	18		4	2231	2255	2267	2257	2209	35
3079	1366	1414	41	2849	64	92	33	8	124	648	1650	580	38	31	2911	2964	2900	2901	2836	36
2543	1728	466	1	1396	62	1075	9	97	430	671	932	380		33	2198	2488	2496	2095	1985	37
7230	452	6246	102	4591	118	2399	20	427	764	1275	3210	1436	25	93	6962	7105	6904	7034	1391	38
6176	395	5369	67	3626	103	2378	2	418	738	1172	2626	1119	22	81	5976	6106	5989	6044	897	39
1054	57	877	35	965	15	21	18	9	26	103	584	317	3	12	986	999	915	990	494	40
16109	8340	4688	7	5552	496	9951	103	670	3257	6063	4088	1369	27	635	14640	15591	15914	14990	10465	41
4840	2030	1661	1	1400	126	3231	82	329	1604	1293	831	291	18	474	4199	4629	4699	4316	3242	42
5323	3621	712	3	1540	169	3602	9	119	1023	2167	1555	404	2	53	4966	5203	5306	5170	1876	43
5946	2689	2315	3	2612	201	3118	12	222	630	2603	1702	674	7	108	5475	5759	5909	5504	5347	44
10197	2254	5677	214	5609	385	3976	13	658	1538	2517	3267	1947	40	230	8866	9638	9618	9306	4400	45
131	15	8	9	69	22	31		3	24	38	35	26	5		74	105	97	79	72	46
806	259	284	39	647	43	76	1	2	78	191	283	195	22	35	650	728	736	693	388	47
1757	431	654	81	859	104	711	2	35	285	729	394	249	1	64	1337	1583	1497	1462	1004	48
180	28	23	66	106	6	2			16	47	53	64			126	149	68	124	110	49
7323	1521	4708	19	3928	210	3156	10	618	1135	1512	2502	1413	12	131	6679	7073	7220	6948	2826	50
1049	93	606	174	824	21	20	10	8	66	167	404	382	3	19	922	950	690	902	746	51
230	27	77	59	153	4	11	3	1	23	54	75	73		4	187	200	139	182	173	52
819	66	529	115	671	17	9	7	7	43	113	329	309	3	15	735	750	551	720	573	53

Tabel 3A. Hele befolkningen fordelt efter husstandsforhold og stilling i boligen

Lb. nr.		Personer i private husstande										Antal private husstande	Personer i fælles-hus-holdninger	Antal fælles-hus-holdninger	Tilmeldte uden fast bopæl	Hele befolkningen	
		Lejlighedsindehaver og familie				Logerende					Personer i alt						Børn under 18 år
		Lejligheds-indeh.	Ægte-fæller	Børn af 1 og 2	Slægt-ninge og fam.	Frem-hus-ass.	Med-hjæl-pere	Log. med kost	Log. uden kost	Log u. n. ang.							
1	2	3	4	5	6	7	8	9	10	11	12	13	14	15	16		
01	BYMÆSSIGE OMRÅDER I ALT	774	663	1023	40	2	3	15	34	40	2594	933	817	33	1	4	2631
02	LEDØJE BY	171	131	227	13	1		3	9	7	562	197	182	33	1	3	598
03	SMØRUMNEDRE BY	398	363	526	14	1		7	15	16	1340	491	415				1340
04	SMØRUMØVRE BY	69	45	94	8		3	2	4	6	231	79	75			1	232
05	SMØRUMVANG BY	136	124	176	5			3	6	11	461	166	145				461
06	LYNGBY-TARBÆK KOMMUNE	23478	15008	19629	622	121	19	170	751	993	60791	14802	24284	692	31	33	61516
07	CHRISTIANS SOGN	4257	2599	2528	127	10	3	21	175	188	9908	1776	4440	46	3	1	9955
08	LUNDTOFTE SOGN	5045	3362	5075	122	29	4	39	180	229	14085	3981	5237	181	4	10	14276
09	LYNGBY SOGN	6514	3776	4923	145	27	6	39	156	270	15856	3863	6681	224	9	5	16085
10	SORGENFRI SOGN	2159	1546	2271	54	14		16	56	68	6184	1652	2217	74	4	5	6263
11	TARBÆK SOGN	915	518	593	51	13	1	9	52	33	2185	421	974	21	6	2	2208
12	VIRUM SOGN	4588	3207	4239	123	28	5	46	132	205	12573	3109	4735	146	5	10	12729
13	RØDDVRE KOMMUNE	15593	10884	15891	382	21	4	100	397	955	44227	13363	16035	359	11	127	44713
14	GRØNDALS LUND SOGN	3113	2193	3116	93	5		16	90	229	8855	2577	3214			15	8870
15	HENDRIKSHOLM SOGN	3189	2142	2731	79	6		20	78	184	8429	2244	3273			7	8436
16	ISLEV SOGN	4077	3162	5166	123	4		24	129	266	12951	4280	4222	220	4	7	13178
17	RØDDVRE SOGN	5214	3387	4878	87	6	4	40	100	276	13992	4262	5326	139	7	98	14229
18	SENGELØSE KOMMUNE	595	445	768	49	3	21	11	45	78	2015	660	649	16	3		2031
19	SENGELØSE SOGN	595	445	768	49	3	21	11	45	78	2015	660	649	16	3		2031
20	BYMÆSSIGE OMRÅDER I ALT	322	230	405	27	1	1	5	32	48	1071	351	357	6	1		1077
21	SENGELØSE BY	252	182	329	23	1		3	32	31	853	291	285	6	1		859
22	VRIDSLØSEMAGLE BY	70	48	76	4		1	2		17	218	60	72				218
23	STORE MAGLEBY KOMMUNE	1821	1424	2021	89	4	13	9	38	166	5585	1743	1863	72	3	8	5665
24	STORE MAGLEBY SOGN	1821	1424	2021	89	4	13	9	38	166	5585	1743	1863	72	3	8	5665
25	SØLLERØD KOMMUNE	10660	7144	10478	346	185	27	76	339	662	29917	8594	11049	1100	45	52	31069
26	GAMMEL HOLTE SOGN	1193	863	1417	33	14		7	35	54	3616	1138	1232	94	5		3710
27	NY HOLTE SOGN	2413	1561	2104	90	41	8	17	97	204	6535	1617	2520	245	11	3	6783
28	NÆRUM SOGN	1957	1320	2036	45	17	3	16	60	109	5563	1678	2022	273	8	9	5845
29	SØLLERØD SOGN	2943	1940	2959	112	53	8	15	86	147	8263	2534	3045	91	6	34	8388
30	VEDBÆK SOGN	2154	1460	1962	66	60	8	21	61	148	5940	1627	2230	397	15	6	6343
31	TDRSLUNDE-ISHØJ KOMMUNE	1508	1081	1445	55	9	19	30	56	100	4303	1245	1568	125	4	14	4442
32	ISHØJ SOGN	1274	894	1189	33	5	7	24	51	78	3555	1028	1329	5	1	2	3562
33	TDRSLUNDE SOGN	234	187	256	22	4	12	6	5	22	748	217	239	120	3	12	880
34	BYMÆSSIGE OMRÅDER I ALT	1323	937	1244	40	5	8	20	47	82	3706	1076	1371	96	3	2	3804
35	ISHØJ BY	262	206	302	18	3	5	1	8	22	827	249	270	25	1		852
36	* ISHØJ STRAND BY	1000	679	876	13	1	3	18	37	59	2686	771	1038	5	1	1	2692
37	TDRSLUNDE BY	61	52	66	9	1		1	2	1	193	56	63	66	1	1	260
38	TARNBY KOMMUNE	15687	11249	15896	539	22	17	113	545	1293	45361	13063	16289	232	6	68	45661
39	KASTRUP SOGN	6452	4352	5812	141	2	4	28	152	381	17324	4528	6618	63	2	4	17391
40	TARNBY SOGN	9235	6897	10084	398	20	13	85	393	912	28037	8535	9671	169	4	64	28270
41	VALLENSBÆK KOMMUNE	2775	2069	2680	49	5	6	35	109	261	7989	2474	2887			19	8008
42	VALLENSBÆK SOGN	2775	2069	2680	49	5	6	35	109	261	7989	2474	2887			19	8008
43	VÆRLØSE KOMMUNE	4803	3770	6014	132	36	9	51	143	451	15409	5342	4979	184	13	18	15611
44	VÆRLØSE SOGN	4803	3770	6014	132	36	9	51	143	451	15409	5342	4979	184	13	18	15611

* Se noter side 102

Tabel 3B. Lejligheder fordelt efter opførelsesperiode, husets art, antal værelser og installationsforhold

Lejligheder i alt	Heraf opført		Lejligheder efter husets art					Lejligheder efter antal værelser						Lejligheder udstyret med					Lb. nr.	
	1941-60	1961-70	Landbrugs-ejendomme	En-fam. huse	To-fam. huse	Etag-ejendomme m.v.	Sommerhuse o.l.	Egentlige lejligheder med						Klubværelser o.l.	Eget bad	Eget vand-skyll. toilet	Toilet-afløb til off. kloak	Centralvarme		
								1 vær.	2 vær.	3 vær.	4 vær.	5 el. flere vær.	Uopl. antal vær.					I alt		Heraf med olie
17	18	19	20	21	22	23	24	25	26	27	28	29	30	31	32	33	34	35	36	
774	49	552	41	699	9	19	6	5	40	111	312	301	1	4	711	728	650	689	542	01
171	20	70	22	137		11	1		12	40	59	56		4	143	153	137	136	128	02
398	4	359	8	383	5	2		1	10	23	170	193	1		384	387	369	379	243	03
69	3	17	10	49	4	6		4	13	13	19	20			55	57	26	48	48	04
136	22	106	1	130			5		5	35	64	32			129	131	118	126	123	05
23478	11635	3222	30	9480	828	13133	7	958	5179	5534	5035	5323	20	1429	20520	22145	23429	21155	18950	06
4257	1207	76	1	1151	176	2927	2	158	1717	1002	530	757	2	91	3725	4101	4253	3788	3612	07
5045	2709	1437	7	2816	102	2119	1	174	762	1072	1536	1123	2	376	4594	4836	5036	4478	4229	08
6514	2822	1356	15	1409	276	4810	4	365	1666	1783	1107	803	4	786	5271	5914	6504	5720	4479	09
2159	1973	38	7	1331	34	787		102	112	464	503	955		23	2100	2129	2148	2131	1861	10
915	74	20		221	155	539		20	228	192	189	186	7	93	533	664	909	678	589	11
4588	2850	295		2552	85	1951		139	694	1021	1170	1499	5	60	4297	4501	4579	4360	4180	12
15593	9529	2954	10	6939	480	8151	13	918	3308	5780	3956	1458	27	146	14458	15301	15507	14101	12209	13
3113	2071	482	4	2228	57	824		154	472	1127	910	368	4	78	2924	3041	3105	2457	2261	14
3189	1783	150		773	158	2257	1	132	1146	1139	490	275		7	2974	3132	3178	3033	2329	15
4077	2729	859	2	2883	71	1110	11	71	454	1291	1765	449	16	31	3772	4007	4032	3638	3017	16
5214	2946	1463	4	1055	194	3960	1	561	1236	2223	791	366	7	30	4788	5121	5192	4973	4602	17
595	86	211	130	390	24	45	6	6	59	150	183	176	1	20	456	492	268	459	420	18
595	86	211	130	390	24	45	6	6	59	150	183	176	1	20	456	492	268	459	420	19
322	40	151	22	252	14	32	2	5	29	77	110	89		12	248	269	233	260	243	20
252	33	126	16	198	12	24	2	2	20	54	89	77		10	201	220	231	217	205	21
70	7	25	6	54	2	8		3	9	23	21	12		2	47	49	2	43	38	22
1821	706	662	104	1507	23	173	14	45	80	507	652	494		43	1590	1633	1510	1612	1575	23
1821	706	662	104	1507	23	173	14	45	80	507	652	494		43	1590	1633	1510	1612	1575	24
10660	3702	3350	35	5826	546	4231	22	201	1521	1932	2584	3702	54	666	9336	9966	10574	9733	8543	25
1193	502	434	10	608	32	542	1	33	228	275	306	347		4	1039	1091	1180	1038	983	26
2413	720	446	1	1470	148	794		50	368	339	503	1044	9	100	2112	2243	2408	2277	2181	27
1957	1060	585	3	935	56	962	1	62	384	417	705	336	4	49	1710	1865	1949	1727	1055	28
2943	1032	1190	11	1622	164	1140	6	16	246	504	590	1123	13	451	2669	2800	2908	2768	2504	29
2154	388	695	10	1191	146	793	14	40	295	397	480	852	28	62	1806	1967	2129	1923	1820	30
1508	253	845	141	930	27	400	10	139	259	280	469	330	20	11	1355	1415	1093	1324	1245	31
1274	216	794	88	777	16	383	10	139	226	228	391	262	20	8	1179	1215	1061	1151	1083	32
234	37	51	53	153	11	17			33	52	78	68		3	176	200	32	173	162	33
1323	236	805	54	851	24	385	9	137	241	244	414	264	20	3	1217	1270	1059	1185	1116	34
262	46	89	38	202	11	11		1	28	62	100	69		2	210	227	78	209	199	35
1000	180	711	11	600	9	371	9	136	207	164	295	177	20	1	963	988	970	933	877	36
61	10	5	5	49	4	3			6	18	19	18			44	55	11	43	40	37
15687	8652	3254	111	6591	473	7929	583	729	2687	5978	4206	1849	100	138	13295	13508	13701	13665	13250	38
6452	4417	325	4	1168	226	5044	10	342	1458	2612	1473	473	31	63	5847	6269	6431	6120	6017	39
9235	4235	2929	107	5423	247	2885	573	387	1229	3366	2733	1376	69	75	7448	7239	7270	7545	7233	40
2775	285	2238	36	1432	27	1257	23	49	586	674	1027	378	21	40	2635	2697	2618	2677	1405	41
2775	285	2238	36	1432	27	1257	23	49	586	674	1027	378	21	40	2635	2697	2618	2677	1405	42
4803	1509	2634	36	3501	106	1142	18	142	326	1137	1734	1379	24	61	4547	4687	4563	4591	3432	43
4803	1509	2634	36	3501	106	1142	18	142	326	1137	1734	1379	24	61	4547	4687	4563	4591	3432	44

30 - Tabel 5 - Københavns amt 1970

Tabel 5. Lejligheder fordelt efter antal værelser, opførelsesperiode, husets art og antal beboere

	Lejligheder i alt	Heraf opført		Husets art					Antal lejligheder med								Antal beboere i alt
		1941-60	1961-70	Landbrugs-ejendomme	Enfam. huse	Tofam. huse	Etageejendomme m.v.	Sommerhuse o.l	1 beboer	2 beboere	3 beboere	4 beboere	5 beboere	6 beboere	7 beboere	8 eller flere beboere	
HERLEV	7895	5311	1903	42	4321	128	3358	46	987	1858	1891	2127	752	192	58	30	24507
EGENTLIGE LEJLIGHEDER	7827	5293	1882	39	4312	128	3303	45	932	1856	1890	2126	752	191	57	23	24320
1 VÆRELSE	259	167	79		4		4	245	6	232	25	1	1				289
2 VÆRELSE	952	842	40	3	61	29	838	21	343	390	148	67	3	1			1857
3 VÆRELSE	2709	2290	216	12	920	59	1708	10	208	766	759	747	188	32	8	1	8201
4 VÆRELSE	2891	1639	1042	13	2422	19	435	2	124	555	774	960	331	101	31	15	10001
5 VÆRELSE	693	237	367	6	600	13	73	1	14	94	153	248	142	31	9	2	2631
6 ELL.FLERE VÆR.	285	109	131	3	275	4	3		2	21	45	94	84	26	8	5	1230
UOPLYST ANTAL VÆR.	38	9	7	2	30		1	5	9	5	10	9	4	1			111
KLUBVÆRELSE O.L.	68	18	21	3	9		55	1	55	2	1	1		1	1	7	187
HERSTEOERNE	7230	452	6246	102	4591	118	2399	20	941	1375	1666	2151	833	194	42	28	23243
EGENTLIGE LEJLIGHEDER	7137	450	6184	84	4582	118	2333	20	863	1374	1666	2150	833	193	42	16	22961
1 VÆRELSE	427	27	389	1	9	1	412	4	406	19	1	1					451
2 VÆRELSE	764	101	584	5	182	27	545	5	254	334	144	27	5				1487
3 VÆRELSE	1275	164	937	14	236	38	981	6	84	286	396	397	92	16	3	1	4017
4 VÆRELSE	3210	119	2973	24	2847	32	302	5	88	551	819	1208	430	89	18	7	11348
5 VÆRELSE	1136	22	1056	11	1024	13	88		16	142	240	410	249	60	17	2	4401
6 ELL.FLERE VÆR.	300	15	238	22	269	4	5		6	37	63	105	53	27	4	5	1185
UOPLYST ANTAL VÆR.	25	2	7	7	15	3			9	5	3	2	4	1		1	72
KLUBVÆRELSE O.L.	93	2	62	18	9		66		78	1		1		1		12	282
HVIDOVRE	16109	8340	4688	7	5552	496	9951	103	3102	4356	3540	3483	1221	309	68	30	45063
EGENTLIGE LEJLIGHEDER	15474	8200	4272	7	5549	496	9321	101	2498	4332	3538	3483	1221	309	65	28	44354
1 VÆRELSE	670	230	409		10	14	639	7	580	76	10	2	1	1			781
2 VÆRELSE	3257	1718	807	2	223	124	2859	49	1099	1304	584	244	25	1			6566
3 VÆRELSE	6063	3405	1620	1	1706	237	4084	35	567	1811	1638	1545	403	80	16	3	17914
4 VÆRELSE	4088	2239	1113	4	2404	83	1592	5	200	889	988	1268	544	160	30	9	13979
5 VÆRELSE	1020	471	251		863	22	134	1	32	202	257	321	159	40	6	3	3592
6 ELL.FLERE VÆR.	349	132	69		331	12	6		13	42	57	98	87	27	13	12	1449
UOPLYST ANTAL VÆR.	27	5	3		12	4	7	4	7	8	4	5	2			1	73
KLUBVÆRELSE O.L.	635	140	416		3		630	2	604	24	2				3	2	709
HØJE-TÄSTRUP	10197	2254	5677	214	5609	385	3976	13	1679	2569	2290	2344	930	252	86	47	30381
EGENTLIGE LEJLIGHEDER	9967	2226	5628	204	5595	385	3771	12	1483	2557	2286	2344	930	252	84	31	29845
1 VÆRELSE	658	156	478	2	8	9	637	2	541	108	7	2					786
2 VÆRELSE	1538	298	855	19	157	139	1219	4	494	606	288	115	25	9	1		3216
3 VÆRELSE	2517	788	1126	47	932	142	1392	4	231	760	679	589	197	42	14	5	7521
4 VÆRELSE	3267	621	2108	51	2681	50	483	2	170	700	870	1011	370	106	28	12	11005
5 VÆRELSE	1155	262	598	28	1074	30	23		29	240	282	364	169	45	22	4	4113
6 ELL.FLERE VÆR.	792	96	455	55	713	11	13		14	131	152	253	167	48	18	9	3075
UOPLYST ANTAL VÆR.	40	5	8	2	30	4	4		4	12	8	10	2	2	1	1	129
KLUBVÆRELSE O.L.	230	28	49	10	14		205	1	196	12	4				2	16	536
LEDØJE-SMØRUM	1049	93	606	174	824	21	20	10	98	231	241	295	120	43	11	10	3488
EGENTLIGE LEJLIGHEDER	1030	93	602	160	824	21	16	9	81	231	241	295	120	42	11	9	3456
1 VÆRELSE	8			2	2		3	1	6	2							10
2 VÆRELSE	66	5	8	9	41	9	2	5	19	22	9	10	3	2		1	166
3 VÆRELSE	167	39	51	32	121	6	6	2	22	52	46	23	12	10	2		490
4 VÆRELSE	404	35	280	39	355	5	4	1	21	89	110	139	32	10	2	1	1328
5 VÆRELSE	226	9	180	24	200	1	1		9	39	44	81	45	7	1		817
6 ELL.FLERE VÆR.	156	5	83	51	105				3	25	32	42	28	13	6	7	640
UOPLYST ANTAL VÆR.	3			3					1	2							5
KLUBVÆRELSE O.L.	19		4	14			4	1	17					1		1	32
LYNGBY-TÄRBÄK	23478	11635	3222	30	9480	828	13133	7	5743	6958	4617	4173	1483	398	77	29	60791
EGENTLIGE LEJLIGHEDER	22049	11457	2320	30	9479	828	11707	5	4373	6913	4609	4173	1483	396	76	26	59263
1 VÆRELSE	958	540	127		19	20	916	3	887	60	10	1					1041
2 VÆRELSE	5179	1917	459	6	164	204	4804	1	1733	2249	822	290	69	15	1		10299
3 VÆRELSE	5534	3072	417	8	1309	307	3910		921	1866	1401	1061	230	45	7	3	14596
4 VÆRELSE	5035	3069	600	4	3131	164	1736		517	1489	1156	1305	444	104	15	5	15176
5 VÆRELSE	3136	1867	375	3	2807	79	247		221	858	782	859	338	60	13	5	9901
6 ELL.FLERE VÆR.	2187	989	340	9	2038	52	88		90	384	434	654	401	171	40	13	8197
UOPLYST ANTAL VÆR.	20	3	2		11	2	6	1	4	7	4	3	1	1			53
KLUBVÆRELSE O.L.	1429	178	902		1		1426	2	1370	45	8			2	1	3	1528
RØDOVRE	15593	9529	2954	10	6939	480	8151	13	2693	4351	3468	3496	1215	272	70	28	44227
EGENTLIGE LEJLIGHEDER	15447	9451	2931	10	6937	480	8007	13	2552	4349	3468	3496	1215	271	70	26	44052
1 VÆRELSE	918	548	326	1	15	18	881	3	804	107	6	1					1040
2 VÆRELSE	3308	2075	562	1	328	156	2817	6	1011	1467	611	197	21	1			6677
3 VÆRELSE	5780	3801	925		2019	213	3545	3	479	1599	1533	1697	406	57	6	3	17504
4 VÆRELSE	3956	2316	880	2	3198	58	697	1	213	893	959	1173	537	134	35	12	13405
5 VÆRELSE	1068	510	180	3	985	25	55		32	223	278	304	165	47	16	3	3773
6 ELL.FLERE VÆR.	390	190	56	3	374	10	3		7	52	75	120	84	31	13	8	1581
UOPLYST ANTAL VÆR.	27	11	2		18		9		6	8	6	4	2	1			72
KLUBVÆRELSE O.L.	146	78	23		2		144		141	2				1		2	175

Tabel 5. Lejligheder fordelt efter antal værelser, opførelsesperiode, husets art og antal beboere

	Lejligheder i alt	Heraf opført		Husets art					Antal lejligheder med								Antal beboere i alt
		1941-60	1961-70	Landbrugs-ejendomme	En-fam. huse	To-fam. huse	Etage-ejendomme m.v.	Sommer-huse o.l.	1 beboer	2 beboere	3 beboere	4 beboere	5 beboere	6 beboere	7 beboere	8 eller flere beboere	
SENGELØSE	595	86	211	130	390	24	45	6	89	119	111	136	84	32	12	12	2015
EGENTLIGE LEJLIGHEDER	575	86	209	126	390	24	29	6	72	118	111	136	84	32	12	10	1967
1 VÆRELSE	6	1				3	2	1	3	1		2					13
2 VÆRELSE	59	5	13	10	32	7	6	4	22	19	7	7	4				129
3 VÆRELSE	150	30	30	29	101	7	13		27	50	33	24	14	2			404
4 VÆRELSE	183	24	99	25	149	6	2	1	15	27	41	55	28	14	1	2	661
5 VÆRELSE	97	16	44	22	72		3		1	12	15	33	21	9	5	1	404
6 ELL. FLERE VÆR.	79	10	23	39	36	1	3		4	9	15	15	16	7	6	7	351
UOPLYST ANTAL VÆR.	1			1									1				5
KLUBVÆRELSE O.L.	20		2	4			16		17	1						2	48
STORE MAGLEBY	1821	706	662	104	1507	23	173	14	238	449	447	462	177	33	9	6	5585
EGENTLIGE LEJLIGHEDER	1778	699	657	91	1506	23	144	14	200	447	447	462	176	33	9	4	5459
1 VÆRELSE	45	2	28	2			40	3	42	3							48
2 VÆRELSE	80	17	5	8	38	7	25	2	28	27	16	8	1				167
3 VÆRELSE	507	204	169	18	402	6	75	6	65	204	132	80	21	5			1324
4 VÆRELSE	652	299	247	22	619	5	4	2	50	160	185	192	54	10	1		2030
5 VÆRELSE	289	113	128	15	269	4		1	12	34	78	111	48	4	2		1036
6 ELL. FLERE VÆR.	205	64	80	26	178	1			3	19	36	71	52	14	6	4	854
UOPLYST ANTAL VÆR.																	
KLUBVÆRELSE O.L.	43	7	5	13	1		29		38	2			1			2	126
SØLLERØD	10660	3702	3350	35	5826	546	4231	22	2329	2803	1989	2199	975	273	69	23	29917
EGENTLIGE LEJLIGHEDER	9994	3666	2882	34	5824	546	3571	19	1691	2783	1986	2199	974	272	68	21	29168
1 VÆRELSE	201	34	114		8	7	183	3	171	26	3		1				237
2 VÆRELSE	1521	213	700	3	120	110	1277	11	668	554	199	84	13	3			2792
3 VÆRELSE	1932	902	264	8	531	219	1172	2	371	728	416	301	89	20	6	1	4895
4 VÆRELSE	2584	1303	666	7	1720	109	746	2	272	727	604	678	231	53	14	5	7864
5 VÆRELSE	1807	730	552	4	1603	59	140	1	99	411	425	580	231	48	12	1	6051
6 ELL. FLERE VÆR.	1895	481	574	12	1817	34	32		93	318	332	549	408	147	34	14	7200
UOPLYST ANTAL VÆR.	54	3	12		25	8	21		17	19	7	7	1	1	2		129
KLUBVÆRELSE O.L.	666	36	468	1	2		660	3	638	20	3		1	1	1	2	749
TORSLUNDE-ISHØJ	1508	253	845	141	930	27	400	10	261	425	343	313	109	41	11	5	4303
EGENTLIGE LEJLIGHEDER	1497	252	845	132	928	27	400	10	256	425	343	311	108	40	11	3	4262
1 VÆRELSE	139	1	134		2		134	3	127	12							151
2 VÆRELSE	259	10	194	13	47	5	192	2	61	145	36	10	4	2	1		538
3 VÆRELSE	280	67	105	22	187	12	55	4	23	105	87	54	9	1	1		768
4 VÆRELSE	469	113	244	36	413	4	15	1	27	111	132	137	44	16	2		1523
5 VÆRELSE	213	43	115	27	178	6	2		7	38	55	82	22	6	1	2	746
6 ELL. FLERE VÆR.	117	16	47	32	83		2		6	10	29	26	24	15	6	1	478
UOPLYST ANTAL VÆR.	20	2	6	2	18				5	4	4	2	5				58
KLUBVÆRELSE O.L.	11	1		9	2				5			2	1	1		2	41
TÅRNBY	15687	8652	3254	111	6591	473	7929	583	2523	4408	3612	3407	1188	369	102	78	45361
EGENTLIGE LEJLIGHEDER	15549	8609	3246	103	6588	473	7812	573	2407	4396	3610	3405	1187	367	102	75	45154
1 VÆRELSE	729	444	199		20	12	667	30	655	54	12	4	3		1		837
2 VÆRELSE	2687	1313	473	1	403	133	1874	276	808	1141	469	212	40	12	1	4	5657
3 VÆRELSE	5978	3575	1232	19	2035	180	3555	189	604	1849	1662	1359	383	86	21	14	17429
4 VÆRELSE	4206	2428	943	31	2465	72	1589	49	229	1003	1017	1259	470	154	48	26	14169
5 VÆRELSE	1404	673	298	21	1221	48	98	16	73	257	356	439	195	58	14	12	4934
6 ELL. FLERE VÆR.	445	143	84	31	383	18	10	3	13	65	76	115	88	54	16	18	1854
UOPLYST ANTAL VÆR.	100	33	17		61	10	19	10	25	27	18	17	8	3	1	1	274
KLUBVÆRELSE O.L.	138	43	8	8	3		117	10	116	12	2	2	1	2		3	207
VALLENSBÆK	2775	285	2238	36	1432	27	1257	23	367	840	695	611	194	52	9	7	7989
EGENTLIGE LEJLIGHEDER	2735	272	2226	30	1430	27	1225	23	333	838	695	611	194	51	9	4	7913
1 VÆRELSE	49		45				47	2	43	5	1						56
2 VÆRELSE	586	17	522	3	39	6	527	11	210	266	93	15	2				1091
3 VÆRELSE	674	73	519	8	220	8	431	7	47	227	197	151	40	10	1	1	1971
4 VÆRELSE	1027	107	867	6	797	5	216	3	26	258	322	311	88	18	3	1	3330
5 VÆRELSE	292	55	218	6	280	5	1		3	63	64	102	44	13	3		1048
6 ELL. FLERE VÆR.	86	18	51	5	80	1			13	14	28	17	10	2	2		358
UOPLYST ANTAL VÆR.	21	2	4	2	14	2	3		4	6	4	4	3				59
KLUBVÆRELSE O.L.	40	13	12	6	2		32		34	2				1		3	76
VÆRLØSE	4803	1509	2634	36	3501	106	1142	18	560	1090	1018	1391	559	129	34	22	15409
EGENTLIGE LEJLIGHEDER	4742	1508	2618	35	3498	106	1085	18	515	1086	1018	1391	559	128	34	11	15204
1 VÆRELSE	142	71	68		5		133	4	130	10	2						156
2 VÆRELSE	326	82	167	3	71	35	212	5	141	118	48	18	1				598
3 VÆRELSE	1137	563	416	8	675	28	420	6	136	406	292	234	57	11	1		3118
4 VÆRELSE	1734	568	1016	4	1398	26	303	3	68	371	415	637	192	38	12	1	5883
5 VÆRELSE	846	134	594	8	813	13	12		31	143	180	307	151	27	4	3	3055
6 ELL. FLERE VÆR.	533	87	349	10	515	4	4		6	34	79	186	152	52	17	7	2311
UOPLYST ANTAL VÆR.	24	3	8	2	21		1		3	4	2	9	6				83
KLUBVÆRELSE O.L.	61	1	16	1	3		57		45	4				1		11	205

34 - Tabel 6 - Københavns amt 1970

Tabel 6. Udlejede lejligheder fordelt efter månedlig husleje november 1970, antal værelser og opførelsesperiode

	Antal udlejede lejligheder fordelt efter antal værelser																		Udlejede lejligheder		
	1 værelse			2 værelser			3 værelser			4 værelser			5 værelser			6 el. flere vær.			I alt	Heraf opført	
	I alt	Heraf opført		I alt	Heraf opført		I alt	Heraf opført		I alt	Heraf opført		I alt	Heraf opført		I alt	Heraf opført			19	Før 1941
		1	2		3	4		5	6		7	8		9	10		11	12	13		
GLOSTRUP	552	18	154	1674	440	511	2447	240	839	935	57	301	111	16	12	20	6	1	5739	777	1818
MED CENTRALVARME	548	15	154	1409	360	509	2359	183	837	902	43	301	106	12	12	18	4	1	5342	617	1814
UNDER 100 KR.	2	2		2	2		2	1	1										6	5	1
100-149 KR.	30	5		14	12		6	3					1	1					51	21	
150-199 KR.	58	3	2	66	59		8	8											132	70	2
200-249 KR.	83	5	5	200	130		25	16		3	3		2						313	154	5
250-299 KR.	119		50	233	57		154	65		6	4		1	1					513	127	50
300-399 KR.	155		10	340	70	41	826	67	14	118	10		2	1					1441	148	65
400-499 KR.	29		18	189	12	131	796	9	363	380	8	20	31	6		2	2		1427	37	532
500-599 KR.				44	3	38	128	4	82	116	5	45	24	1		1		1	313	13	166
600-699 KR.	4		4	174	1	173	76	1	66	35	3	13	25		1	6	1		320	6	257
700-799 KR.	50		50	75		75	164		160	148		147	6		1	3			446		433
800-899 KR.	13		13	34		34	71		68	37		35	2	1	1				157	1	151
900-999 KR.	2		2	14		13	36		35	24	1	23	1	1	1	2			79	1	74
1000 KR. OG DERO.				2		2	47		46	15	1	13	10	1	8	3			77	2	69
UDPLYST HUSLEJE	3			22	14	2	20	9	2	20	8	5	1			1	1		67	32	9
UDEN CENTRALVARME	4	3		265	80	2	88	57	2	33	14		5	4		2	2		397	160	4
UNDER 100 KR.	2	2		6	6														8	8	
100-149 KR.	1	1		20	15		9	9		3	3		1						34	28	
150-199 KR.	1			145	11		36	33		5	5								187	49	
200-249 KR.				64	40		11	3		5	4		1	1					81	48	
250-299 KR.				16	2		3	3		1									20	5	
300-399 KR.				5	1		11	2		16									32	3	
400-499 KR.				1		1	3	1	1	1	1		1	1		1	1		7	4	2
500 KR. OG DERO.							5		1				1	1		1	1		7	2	1
UDPLYST HUSLEJE				8	5	1	10	6		2	1		1	1		1	1		21	13	1
HERLEV	240	1	76	846	36	24	1958	42	48	1167	11	79	105	6	60	7	1	2	4327	97	289
MED CENTRALVARME	229	1	76	735	31	24	1874	35	48	979	6	79	100	5	60	5	1	2	3922	79	289
UNDER 100 KR.							1	1											1	1	
100-149 KR.	24	1					1	1											25	2	
150-199 KR.	3				14		3	1											35	15	
200-249 KR.	9			56	8	1	29	15		1									95	23	1
250-299 KR.	33			244	3		33	9											310	12	
300-399 KR.	66			259	3		695	6	1	76	2		2	1					1098	12	1
400-499 KR.	1		1	111			909	2	6	253	2	2	4	1					1278	5	9
500-599 KR.	54		54	23		15	139		1	515	1	1	17	1		1			749	2	71
600-699 KR.	2		2	1		1	10		1	37		3	4						54	7	
700-799 KR.	15		15	4		4	4		1	11		2	5						39	22	
800-899 KR.	3		3	1		1	18		18				3						25	22	
900-999 KR.				1		1	11		10				1			1			13	12	
1000 KR. OG DERO.							4		2	67		65	58		58	3	1	1	132	1	126
UDPLYST HUSLEJE	19		1	6	3	1	17		8	19	1	6	6	2	1	1	1	1	68	6	18
UDEN CENTRALVARME	11			111	5		84	7		188	5		5	1		2			405	18	
UNDER 100 KR.				2	1		2	2											4	3	
100-149 KR.	7			1	1		3	1											11	2	
150-199 KR.	4			70	1		2	2											76	3	
200-249 KR.				35	2		33	1		1									69	3	
250-299 KR.							7												7		
300-399 KR.							2			5	1								7	1	
400-499 KR.				2			32	1		172	2		5	1					211	4	
500 KR. OG DERO.							2			3	1								5	1	
UDPLYST HUSLEJE				1			1			7	1					2			15	1	
HERSTEDERNE	414	3	386	715	42	575	1055	60	849	1971	12	1888	404	3	400	23		21	4585	121	4120
MED CENTRALVARME	411		386	684	14	575	1016	29	849	1965	7	1888	403	2	400	23		21	4504	53	4120
UNDER 100 KR.							1		1	1			1	2		2			4	4	
100-149 KR.				2	2		1		1										3	2	1
150-199 KR.				3	1		5	5											8	6	
200-249 KR.	1		1	5	3		5	4											12	8	1
250-299 KR.	25		1	6	3		12	8	1	1									44	11	2
300-399 KR.	170		170	74	2	28	70	5	7	1	2				1				322	8	200
400-499 KR.	182		182	222		181	71	3	45	43	2	3							518	5	411
500-599 KR.				144	1	142	51	1	7	120	2	101	1						316	4	250
600-699 KR.				209	2	207	4	1	3	7		1							221	3	211
700-799 KR.	12		12	10		10	666	1	665	427		427	47	1	46	3		3	1165	2	1163
800-899 KR.	20		20	2		2	33		33	1151		1149	218	1	217	9		9	1433	1	1430
900-999 KR.							56		56	144		144	81		81	7		7	288		288
1000 KR. OG DERO.				2		2	22		22	54	1	52	38		38				116	1	114
UDPLYST HUSLEJE	1			5	3	19	1	15	10	1	8	16		16	2		2		54	2	45
UDEN CENTRALVARME	3	3		31	28		39	31		6	5		1	1					81	68	
UNDER 100 KR.	1	1		6	6		4	4											11	11	
100-149 KR.				2	2		7	6											9	8	
150-199 KR.	1	1		9	8		13	10		1	1								24	20	
200-249 KR.				2	1		7	4											9	5	
250-299 KR.				4	4		4	4											4	4	
300-399 KR.				5	5		4	4											9	9	
400-499 KR.				1	1		2	2		2	1								5	4	
500 KR. OG DERO.				1			1			1	1		1	1					3	2	
UDPLYST HUSLEJE	1	1		1	1		2	1		2	2								7	5	

Tabel 7. Lejligheder fordelt efter husets art, opførelsesperiode, lejeforhold og installationsforhold

	Lejligheder i alt	Heraf i almen-nyttig bolig-virks.	Lejeforhold						Varmeinstallation og opvarmingsmiddel									
			Beboet af ejer		Fri-bolig o.l.	Udlejede lejl.		Klub-værrelser o.l.	Centralvarme med					Central-varme i alt	Heraf med varm-lufts-anlæg	Kakkelovn m v.		Flytte-lige ovne
			I alt	Heraf ejer-lejlighed		I alt	Heraf bl erh. og beboelse		Fjern-varme	Olie	Fast brændsel	Gas	Elek-tricitet			I alt	Heraf med olie	
					3			4						5	6			7
TARNBY	15687	5776	7266	69	178	8105	19	138	23	13250	97	175	120	13665	149	1913	1467	109
HERAF FØR 1941	2934	25	1904	39	90	896	8	44		2139	32	86	15	2272	8	646	444	16
OPFØRT 1941-60	8652	4658	2908	22	56	5645	8	43	14	7871	49	38	31	8003	58	624	486	25
1961-70	3254	1093	1751	8	21	1474	2	8	9	2933	11	19	63	3035	78	204	170	15
ENFAMILIEHUSE	6591	17	6333		49	206		3	17	5192	72	94	66	5441	144	1117	838	33
TOFAMILIEHUSE	473	4	220		24	229	2			318	5	14	3	340		129	91	4
ETAGEEJENDOMME M.V.	7929	5755	113	69	94	7605	17	117	6	7623	17	25	19	7690	1	230	182	9
ANDRE EJENDOMME	694		600		11	65		18		117	3	42	32	194	4	437	356	63
VALLENSBÆK	2775	170	1437	5	29	1269	1	40	1228	1405	6	3	35	2677	276	95	70	3
HERAF FØR 1941	163		101	4	9	39	1	14	1	104	3	1	4	113		50	32	
OPFØRT 1941-60	285		254	1	6	12		13	1	260	1	1	6	269	10	16	15	
1961-70	2238	170	1007		11	1208		12	1225	981	2	1	20	2229	260	8	7	1
ENFAMILIEHUSE	1432		1380		10	40	1	2	316	1020	4	3	27	1370	271	61	43	1
TOFAMILIEHUSE	27		14		4	9				23				23		4	4	
ETAGEEJENDOMME M.V.	1257	170	8	5	8	1209	32	911	337				1	1249	5	8	7	
ANDRE EJENDOMME	59		35		7	11	6	1	25		2		7	35		22	16	2
VÆRLØSE	4803	916	3067	18	87	1588	1	61	1089	3432	22	18	30	4591	150	209	125	3
HERAF FØR 1941	574		424	3	38	85		27	10	421	12	11	4	458	5	115	62	1
OPFØRT 1941-60	1509	712	670		32	806	1	1	124	1298	9	4	8	1443	34	64	41	2
1961-70	2634	204	1931	15	13	674		16	952	1653	1	1	14	2621	109	13	13	
ENFAMILIEHUSE	3501	397	2963		31	504		3	452	2843	18	16	25	3354	148	146	89	1
TOFAMILIEHUSE	106		45		10	51				78	4	1		83		22	11	1
ETAGEEJENDOMME M.V.	1142	519	25	18	41	1019	1	57	637	488			1	1126	1	16	13	
ANDRE EJENDOMME	54		34		5	14		1		23		1	4	28	1	25	12	1

Køkkenforhold				Kogeinstallation				Vandforsyning				Badeforhold				Toilettforhold			Toiletafløb		
Eget køkken	Fælles køkken	Fast kogeinst. i vær.e. entré	Ikke køkk. el. fast kogeinst.	Elektricitet	Flaskegas	Gasværks-gas	Andet eller ingen	Vandværks-vand	Egen boring eller brønd		Andet	Eget bad		Adgang til fælles bad	Ingen adgang til bad	Vandskyttet toilet		Andet	Til off. kloak-ledning	Til septic-tank el. lign.	På anden måde
									Med køkk.-ledn.	Uden køkk.-ledn.		Kar	Brusealene			Eget	Fælles				
19	20	21	22	23	24	25	26	27	28	29	30	31	32	33	34	35	36	37	38	39	40
15410	103	139	35	7313	1751	6581	42	15483	146	30	28	6847	6448	207	2185	13508	316	1863	13701	123	1863
2880	38	10	6	581	310	2033	10	2824	98	8	4	999	958	122	855	2521	230	183	2688	63	183
8568	21	41	22	3604	652	4373	23	8614	19	9	10	3838	4189	41	584	8090	28	534	8092	26	534
3165	8	81		2886	321	47		3234	14	3	3	1856	1162	2	234	2623	9	622	2616	16	622
6585	3	3		3591	1146	1851	3	6516	49	17	9	3944	1581	3	1063	5376	3	1212	5328	51	1212
465		8		109	35	329		467	5	1		119	99	73	182	331	116	26	443	4	26
7696	83	116	34	3450	55	4389	35	7920	8	1		2723	4717	121	368	7728	180	21	7902	6	21
664	17	12	1	163	515	12	4	580	84	11	19	61	51	10	572	73	17	604	28	62	604
2456	38	279	2	2699	75		1	2738	34	2	1	1523	1112	53	87	2697	45	33	2618	124	33
145	14	4		128	35			143	19	1		51	41	28	43	132	19	12	106	45	12
272	13			265	20			277	8			198	62	14	11	266	14	5	237	43	5
1952	11	274	1	2230	7		1	2232	5		1	1240	980	11	7	2222	11	5	2214	19	5
1430	2			1375	57			1423	9			1172	215	2	43	1416	2	14	1329	89	14
26		1		25	2			27				13	6	4	4	22	5		20	7	
950	30	275	2	1253	3		1	1256	1			325	878	41	13	1225	32		1254	3	
50	6	3		46	13			32	24	2	1	13	13	6	27	34	6	19	15	25	19
4681	59	60	3	3761	205	826	11	4765	35	3		3065	1482	95	161	4687	81	35	4563	205	35
546	25	1	2	322	82	161	9	545	26	3		266	159	40	109	504	47	23	432	119	23
1508	1			851	73	585		1505	4			581	868	23	37	1498	3	8	1461	40	8
2559	16	59		2524	37	73		2633	1			2187	431	15	1	2619	15		2602	32	
3498	3			2920	158	421	2	3480	20	1		2609	798	3	91	3481	3	17	3340	144	17
105		1		55	15	36		105	1			30	23	13	40	81	20	5	87	14	5
1025	55	59	3	752	19	367	4	1140	1	1		410	641	78	13	1085	57		1122	20	
53	1			34	13	2	5	40	13	1		16	20	1	17	40	1	13	14	27	13

Andre mænd									Andre kvinder									Samtlige lejlighedsindehavere		
Alder				Arbejdsstilling					Alder				Arbejdsstilling					Ægtepar 37	Andre mænd 38	Andre kvinder 39
Under 25 år 19	25- 39 år 20	40- 64 år 21	65 år og derover 22	Selvst. o.l. 23	Funktio- nærer 24	Fagl. arbej- dere 25	Ufagl. arbej- dere 26	Uden for erhverv 27	Under 25 år 28	25- 39 år 29	40- 64 år 30	65 år og derover 31	Selvst. o.l. 32	Funktio- nærer 33	Fagl. arbej- dere 34	Ufagl. arbej- dere 35	Uden for erhverv 36			
60	300	376	92	72	299	119	204	134	205	665	830	275	33	982	25	414	521	7556	828	1975
11	1	2	3	4				2		1	1	2	1			3	23	6	4	
2	65	111	25	23	83	36	46	24	15	83	206	71	9	175	2	65	124	3183	212	375
45	2	3	8	7	1	4	2	6	7	4	4	5	4	4	1	2	6	45	20	13
2	231	252	57	42	212	81	149	101	190	577	618	197	23	802	22	347	388	4303	585	1582
2		3		2			3				1			1				2	5	1
19	110	112	30	18	95	33	62	63	37	98	99	54	3	177	5	23	80	22	271	288
19	50	68	18	8	45	25	49	28	84	147	216	119	4	256	10	105	191	668	155	566
14	70	104	30	22	73	38	55	30	70	219	247	53	14	283	7	159	126	2765	218	589
4	51	73	7	16	67	14	32	6	12	179	222	35	8	225	3	116	96	3239	135	448
4	19	17	7	7	19	9	5	7	1	21	43	14	4	39		9	27	850	47	79
		2		1			1		1	1	3			2		2	1	12	2	5
3	8	12	7	5	5	5	8	7		4	14	14	1	6		4	21	102	30	32
3	7	10	10	6	8	2	5	7	1	4	17	18	4	8		5	22	199	30	40
20	92	200	55	27	124	53	87	76	99	269	575	202	19	556	14	219	337	4010	367	1145
13	65	70	11	15	47	21	53	23	41	144	103	22	4	144	6	88	68	1544	159	310
19	122	69	4	12	111	31	44	16	64	239	113	13	4	263	4	92	66	1607	214	429
2	6	15	5	7	4	7	7	3		5	8	6	1	5		6	7	94	28	19
55	293	352	79	65	294	112	185	123	203	661	816	249	31	976	24	408	490	7425	779	1929
55	295	369	86	68	297	115	195	130	204	662	825	270	33	981	24	411	512	7531	805	1961
56	291	359	79	68	295	113	186	123	203	664	814	256	31	972	25	410	499	7445	785	1937
21	113	192	59	36	150	56	85	58	48	203	539	212	17	513	7	134	331	2364	385	1002
38	175	172	31	32	142	59	110	73	150	452	283	62	16	455	17	273	186	5016	416	947
1	12	10	2	3	7	4	8	3	6	9	5	1		12	1	5	3	164	25	21
50	240	271	56	44	229	86	158	100	197	617	675	196	22	858	23	376	406	5061	617	1685
1	1	1	1	1		2	1					2					2	8	4	2
2	2	4	1	2		4	4	1				2				2	5	7	7	2
7	19	27	6	3	14	8	17	12	5	9	24	10		24	1	5	18	5	54	48
12	23	38	10	6	19	6	23	24	12	20	44	29	2	39	3	21	40	23	78	105
5	34	63	19	10	31	21	34	32	60	117	210	89	6	214	5	97	154	917	128	476
15	76	65	12	7	66	25	42	18	68	186	192	39	8	264	11	110	92	1607	158	485
3	57	47	5	10	70	18	17	9	34	163	143	16	3	215	3	80	55	1291	124	356
1	24	17		5	21	4	13	1	14	106	57	3	2	89		57	32	1126	44	180
4	4	1		1	3	2	5	3	1	8	1	6	1	7		3	1	49	6	12
4		8	2	1	3	2	5	3	1	8	4	6		6		3	10	30	14	19
3	27	63	32	24	31	14	27	29	7	56	154	150	13	109	1	48	196	992	125	367
1	10	32	18	18	17	6	7	13	3	16	49	66	7	34		13	80	1	61	134
2	5	6	2	1	5	1	5	1	1	5	17	36	1	10		5	43	489	13	59
2	12	25	12	5	9	7	15	15	3	34	88	48	5	65	1	30	72	445	51	173
										1							1			1
2	1	4		3	1		1		2	1	3	1		2		1	4	2	5	7
1	10	17	13	5	11	5	9	12	2	17	50	46	1	34		21	59	85	42	115
1	12	15	7	5	6	6	9	9	2	29	61	59	5	54	1	21	70	444	35	151
	1	15	8	5	8	1	4	6		7	18	32	4	9		3	41	249	24	57
	3	12	4	6	5	2	4	2	1	2	22	12	3	10		2	22	212	19	37
2	17	30	20	13	16	8	15	17	3	12	54	82	7	31		15	98	257	69	151
1	3	5	1	1	6		2	1		3	15	8	1	7		4	14	74	10	26
	6	22	7	8	8	6	6	7	1	34	72	36	4	61	1	24	53	552	35	143
		2		1	1				1	1	2	2		4				23	2	4
	1	1	1	1	1		1	1		2	5	10		2		2	13	53	2	17
	1	3	3	1			3	3	2	4	6	14	1	4		3	18	33	7	26
1	18	38	16	16	23	10	10	14	5	52	120	87	11	95	1	35	122	896	73	264
2	21	54	29	20	28	12	19	27	6	53	141	132	13	104	1	44	170	966	106	332
1	19	38	16	15	25	9	10	15	4	48	118	87	12	88	1	38	118	890	74	257
2	19	53	31	19	26	11	22	27	2	29	118	137	9	76	1	33	167	432	105	286
1	8	10	1	5	5	3	5	2	5	26	34	13	4	33		13	28	533	20	78
										1	2					2	1	27		3
3	18	33	13	7	15	10	20	15	7	46	103	65	3	84	1	36	97	560	67	221
2	3	9	6	4	2	3	6	5	1	1	14	11		5		4	18	21	20	27
1	2	3		1			4	1		1	5	5		3		2	6	21	5	11
	2	3			3		2	1	1	2	9	3		4		3	8	19	6	15
	2	1	1	1	1	1	1	1		2	4	5		3		1	7	15	4	11
	2	8	3	2	1	3	2	5	1	18	47	23		45	1	13	30	168	13	89
	2	8	2	4	2	2	4	2		16	15	6	3	12		11	11	259	12	37
	2			2						2	5			5		2	2	17	2	7
	1	1		1			1			1				1		1	1	12	2	2
										1	1					1	1	15	1	1
	2		1	1	1	1		1	3	3	4	11		6		2	13	13	3	21

Andre mænd									Andre kvinder									Samtlige lejlighedsindehavere		
Alder				Arbejdsstilling					Alder				Arbejdsstilling					Ægtepar 37	Andre mænd 36	Andre kvinder 39
Under 25 år 19	25-39 år 20	40-64 år 21	65 år og derover 22	Selvst. o.l. 23	Funktio- nærer 24	Fagl. arbej- dere 25	Ufagl. arbej- dere 26	Uden for erhverv 27	Under 25 år 28	25-39 år 29	40-64 år 30	65 år og derover 31	Selvst. o.l. 32	Funktio- nærer 33	Fagl. arbej- dere 34	Ufagl. arbej- dere 35	Uden for erhverv 36			
67	300	392	164	100	303	129	204	187	215	582	825	452	55	1044	13	279	683	6811	923	2074
15	3	5	2	6	1	2		1	1	1	1	2	2	1		1	1	38	10	5
3	89	133	47	42	95	38	58	51	11	71	199	128	24	154	3	42	186	3120	284	409
48	6	11	14	4	3	6	7	14	4	11	27	21	2	19	1	10	31	168	34	63
1	199	239	98	48	203	82	133	118	199	499	598	300	27	870	9	226	464	3481	584	1596
	3	4	3		1	1	6	3				1				1		4	11	1
12	63	47	16	5	58	20	29	26	122	169	49	33	2	302	6	16	47	60	138	373
24	98	125	67	20	92	45	77	80	60	183	324	190	14	347	2	119	275	851	314	757
20	62	115	44	34	65	32	62	48	25	137	248	121	19	220	3	94	195	2725	241	531
6	56	67	18	20	61	24	26	16	7	77	142	71	12	133	2	43	107	2123	147	297
5	21	38	19	21	27	8	10	17	1	16	62	37	8	42		7	59	1052	83	116
5	11	29	25	14	7	13	12	24	4	9	39	34	7	13	1	18	47	243	70	86
9	22	54	56	19	24	17	29	52	15	34	149	172	15	92	1	50	212	963	141	370
23	106	194	67	38	116	54	100	82	121	264	461	203	18	581	5	130	315	3148	390	1049
17	89	67	10	15	90	25	36	17	37	181	111	24	12	223	3	53	62	1608	183	353
9	64	42	5	13	61	18	19	9	36	90	53	10	2	131	2	23	31	767	120	189
4	8	6	1	1	5	2	8	3	2	4	12	9	1	4	1	5	16	82	19	27
59	276	319	108	89	287	103	157	126	187	542	724	350	51	978	12	220	542	6299	762	1803
62	292	380	151	96	298	122	196	173	211	575	811	444	55	1037	12	268	669	6747	885	2041
61	280	336	125	93	292	112	164	141	207	559	759	403	51	1014	10	242	611	6422	802	1928
39	171	275	136	77	199	83	120	142	38	236	630	390	45	533	4	162	550	2710	621	1294
24	121	109	27	20	97	44	76	44	157	326	190	60	10	481	7	112	123	3860	281	733
4	8	8	1	3	7	2	8	1	20	20	5	2		30	2	5	10	241	21	47
47	202	228	95	42	204	77	133	116	199	503	612	274	25	873	10	233	447	3579	572	1588
4	14	17	7		9	5	14	14	3	6	13	2		7		9	8	33	42	24
2	9	34	11	4	7	9	21	15	18	25	36	43	1	49	1	18	53	141	56	122
2	9	17	15	3	9	5	11	15	17	39	69	40		71	2	31	61	186	43	165
5	14	25	15	1	16	14	13	15	22	66	87	64	3	126		23	87	235	59	239
8	28	45	18	8	34	10	22	25	67	135	180	63	10	275	2	56	102	929	99	445
6	51	48	17	13	53	12	25	19	23	83	134	31	9	148	2	47	65	1041	122	271
6	31	14	4	7	31	9	4	4	14	65	50	13		91	1	22	28	440	55	142
8	35	19	1	2	38	9	13	1	30	67	30	9	1	91	2	17	25	486	63	136
3	4	1		3	2	1	2		4	10	2	1		9		3	5	52	8	17
3	7	8	7	1	5	3	8	8	1	7	11	8	1	6		7	13	36	25	27
50	188	312	92	59	242	96	146	99	80	305	666	291	42	607	8	225	460	5843	642	1342
10	107	132	5	38	120	41	50	31	15	109	241	69	20	209	4	63	138	3598	280	434
3	5	6	8	2	7	1	5	7	2	5	11	8		10		4	12	80	22	26
35	69	155	51	18	110	51	75	56	62	191	409	211	20	387	4	157	305	2120	310	873
2	7	14	2	1	4	1	15	4		3			1			1	17	17	25	3
23	31	43	20	5	44	15	24	29	22	39	40	34	2	79	1	14	39	7	117	135
12	30	60	26	10	34	23	34	27	20	59	161	123	4	117		72	170	461	128	363
8	44	99	25	16	66	26	45	23	27	108	253	85	18	213	3	87	152	2060	176	473
6	58	87	12	19	76	22	34	12	6	82	172	38	11	165	3	44	75	2430	163	298
1	23	19	7	8	22	9	5	6	5	16	37	11	7	32	1	6	23	859	50	69
	2	4	2	1		1	4	2		1	3			1		2	1	26	8	4
3	3	8	3	2	2	5	1	4	3	1	2	10	2	2		1	11	56	14	16
3	15	14	22	3	19	4	8	20	2	4	30	26	3	15	1	8	35	252	54	62
27	72	204	61	31	128	51	92	62	49	214	553	236	32	450	7	195	368	3877	364	1052
5	24	31	1	7	32	8	11	3	4	19	24	6	3	33		4	13	737	61	53
11	62	35	1	13	53	20	17	6	20	63	40	5	1	97		12	18	794	109	128
4	12	20	4	3	8	8	17	4	2	4	17	8	1	10		5	15	127	40	31
44	171	277	60	58	226	87	117	64	71	293	619	246	40	587	8	196	398	5557	552	1229
47	180	292	76	57	233	93	131	81	77	305	656	280	40	604	8	220	446	5792	595	1318
45	168	278	66	58	227	86	115	71	73	291	605	260	38	582	7	190	412	5406	557	1229
20	113	203	61	37	163	56	84	57	30	131	473	239	28	376	6	119	344	2265	397	873
26	69	99	27	19	75	37	53	37	45	165	183	52	13	222	2	99	109	3433	221	445
4	4	6	2	2	4	2	5	3	5	8	7		1	8		5	6	119	16	20
35	78	180	53	23	119	55	88	61	64	235	496	222	20	451	7	195	344	2964	346	1017
4	3	6	7	1	6	1	6	6	3		12	3		3		6	9	3	20	18
2	5	6	2	4	1	4	4	6	6	4	12	10		5		9	18	64	15	32
2	4	9	6	3	6	5	7	7	2	9	29	15	4	17		11	23	88	21	55
3	6	18	12	5	9	6	8	11	8	15	71	49	1	51		24	67	135	39	143
7	18	56	13	4	39	14	22	15	19	75	146	84	4	147	2	67	104	687	94	324
3	10	45	7	6	22	10	20	7	9	59	132	34	6	117	3	47	61	1190	65	234
10	18	26	1	5	21	13	12	4	9	47	76	12	5	75	2	23	39	608	55	144
3	5	5		2	8	2	1	5	10	6	1			15		1	6	43	13	22
	4	3		3	3	1	3	2	11	6	6			12		6	1	106	7	19
1	5	6	5	4	1	7	5	1	5	6	14			9		1	16	40	17	26

Andre mænd									Andre kvinder									Samtlige lejlighedsindehavere		
Alder				Arbejdsstilling					Alder				Arbejdsstilling					Ægtepar 37	Andre mænd 38	Andre kvinder 39
Under 25 år 19	25-39 år 20	40-64 år 21	65 år og derover 22	Selvt. o. l. 23	Funktio- nærer 24	Fagl. arbej- dere 25	Ufagl. arbej- dere 26	Uden for erhverv 27	Under 25 år 28	25-39 år 29	40-64 år 30	65 år og derover 31	Selvt. o. l. 32	Funktio- nærer 33	Fagl. arbej- dere 34	Ufagl. arbej- dere 35	Uden for erhverv 36			
112	400	333	139	74	385	141	225	159	271	580	596	440	52	850	19	320	646	7096	984	1887
1	3	16	8	16	2	2	3	5		1	7	13	6	1		2	12	155	28	21
29	155	148	72	35	167	47	84	71	57	161	213	171	25	223	6	88	260	4589	404	602
5	12	23	11	4	11	10	14	12	13	16	30	47	4	27	1	15	59	228	51	106
76	228	143	48	19	205	81	119	71	201	402	346	209	17	599	12	215	315	2118	495	1158
1	2	3				1	5											6	6	
39	113	75	19	8	107	39	56	36	79	141	76	72	2	234	4	35	93	44	246	368
23	93	67	35	11	68	40	58	41	88	142	192	145	8	232	6	118	203	753	218	567
18	48	76	41	12	52	19	58	42	50	124	148	97	13	155	4	91	156	1915	183	419
22	96	63	24	19	103	29	33	21	41	131	134	74	22	166	4	67	121	2682	205	380
10	46	51	20	23	55	13	17	19	12	41	45	49	7	62	1	8	69	1673	127	147
	4	1		1		1	3		1	1	1	3		1		4		29	5	6
8	14	49	32	17	13	7	28	38	11	14	54	85	13	24	1	22	104	576	103	164
6	17	38	41	10	16	12	28	36	14	13	66	113	12	35		22	137	636	102	206
13	53	100	32	19	62	27	54	36	28	79	200	119	13	147	7	82	177	1602	198	426
25	119	79	20	9	116	37	58	23	57	198	170	62	7	305	3	76	96	1385	243	487
58	188	46	8	11	173	54	40	22	152	269	87	33	5	330	7	108	91	2672	300	541
2	9	21	6	8	5	4	17	4	9	7	19	28	2	9	1	10	41	225	38	63
100	370	269	94	62	369	125	169	108	244	550	491	288	44	805	17	261	446	6459	833	1573
106	383	304	125	69	382	134	194	139	258	571	566	388	46	835	19	302	581	6937	918	1783
109	382	280	108	64	375	134	182	124	253	564	518	363	44	824	18	277	535	6524	879	1698
52	215	212	103	58	245	66	110	103	99	231	391	334	40	443	10	123	439	3242	582	1055
43	164	113	35	14	132	63	95	51	140	328	202	101	12	377	8	174	200	3582	355	771
17	17	7	1	1	8	11	17	5	31	20	2	2		29	1	22	3	243	42	55
92	259	163	41	21	231	97	143	63	237	481	407	187	24	682	16	270	320	2825	555	1312
	2	8	1	1			8	2	5	3	8	11	1	5		4	17	43	11	27
2	4	3	2	1	3	2	3	2	2	1	6	14	1	6		1	15	45	11	23
2	10	17	2	2	10	6	9	4	2	5	14	10		6		7	18	60	31	31
3	9	13	11	1	8	4	9	14	9	15	24	19	4	18		19	26	102	36	67
8	42	57	12	5	38	20	41	15	23	91	150	53	4	149	3	72	89	331	119	317
8	25	25	3	3	28	6	18	6	23	63	81	25	4	119	3	23	43	279	61	192
36	86	18	3	3	83	28	21	8	81	146	76	28	3	207	4	66	51	722	143	331
13	38	5	3	1	25	19	9	5	49	51	19	11	1	69	2	33	25	517	59	130
19	32	11	4	4	34	8	13	3	37	96	20	2	2	93	2	39	19	660	62	155
1	11	6	4		2	4	12	4	6	10	9	14	4	10	2	6	17	66	22	39
4	24	32	7	18	15	7	14	13	10	27	37	35	20	30	1	15	43	854	67	109
1	1	9	1	10	1		1		1		10	11	14	1		2	5	126	12	22
3	23	19	6	8	14	7	12	10	6	25	24	22	6	28	1	11	31	696	51	77
		3					1	2	2	1	1	2				1	2	18	3	3
		1						1	1		2						3	9	3	4
		1									2						3	5	1	3
1	1	3					3	1			2						2	2	4	2
1	2	4	2		2	1	3	3	2	5	8	7	2	1		5	14	35	9	22
1	4	7	3	4	2	1	5	3	2	3	6	8	4	5		2	8	133	15	19
1	13	13	1	10	7	4	3	4	4	9	10	8	6	10	1	4	10	345	28	31
1	4	5	1	4	4	1		2	2	10	10	12	8	13		4	9	337	11	34
											1			1				2		1
2	6	13	2	6	4	3	5	5	3	4	10	15	10	5		3	14	151	23	32
	1	5	1	4	1		2	2		1	4	4	4	1		4	4	42	7	9
	1	4	2	3			1	3	1	4	5	5	1	4		2	8	71	7	15
1	2	3			3		2	1	1	4	3	1	1	5		2	1	153	6	9
1	14	3	2	2	7	4	3	3	3	11	10	6	1	14	1	4	10	385	19	30
1		4		3			1	1	2	3	5	4	3	1		4	6	52	5	14
3	21	19	5	15	13	7	6	7	8	25	28	21	16	28	1	11	26	792	48	82
3	21	20	6	15	13	7	7	8	8	26	29	24	17	29	1	12	28	813	50	87
3	21	19	4	13	13	7	7	7	6	23	28	20	16	27	1	10	23	761	47	77
4	18	26	6	16	13	7	8	10	7	17	24	34	17	26	1	8	30	490	54	82
	5	6	1	2	2		5	3	3	8	12		3	3		7	10	334	12	23
	1						1			2		1				3		28	1	3
1	1	3	1			1	2	3	4	6	2	4		4		5	7	43	6	16
		1					1			1							2	8		2
												2				1	3	1	1	1
												1				1	5	2		
1						1			2			1				2	1	2	1	3
								1								1	1	8		2
									1	1						1	2	2		1
										1						1	3	3		1
			1					1	1	1						1	8	1	1	2
		3					1	2	2	1				2		1	2	2	3	3

Andre mænd									Andre kvinder									Samtlige lejlighedsindehavere		
Alder				Arbejdsstilling					Alder				Arbejdsstilling					Ægtepar	Andre mænd	Andre kvinder
Under 25 år	25-39 år	40-64 år	65 år og derover	Selvst. o.l.	Funktio-nærere	Fagl. arbej-dere	Ufagl. arbej-dere	Uden for erhverv	Under 25 år	25-39 år	40-64 år	65 år og derover	Selvst. o.l.	Funktio-nærere	Fagl. arbej-dere	Ufagl. arbej-dere	Uden for erhverv			
19	20	21	22	23	24	25	26	27	28	29	30	31	32	33	34	35	36	37	38	39
3	22	31	13	18	14	12	11	14	7	13	32	25	7	14		17	39	429	69	77
3	2	7	4	8			2	3	1	1	9	3	4		6	4	99	13	14	
	17	21	8	9	13	11	7	9	2	8	16	17	1	11	6	4	298	49	43	
	1		1				1	1	2	2	3	4	1	3	1	6	11	2	11	
	1	2			1	1		1	1	2	3	1			4	3	19	3	7	
	1	1							1	1	1		1			1	2	2	2	
		1						1	1		1	1				3	2	1	3	
1	2	5	4	2	1	1	2	5	1	3	6	8	2	2	5	9	30	11	18	
1	6	15	4	7	5	5	4	5	3	4	11	8		8	9	9	98	26	26	
2	8	4	3	3	5	4	3	2	1	6	7	7	3	3	1	14	145	17	21	
	6	6	2	6	3	2	2	1	1		7	1	2	1	2	4	153	14	9	
																	1			
1	4	9	5	5	4	2	2	6	4	3	16	12	3	5	9	18	115	19	35	
1	1	1	3	2	1	1	3	3	1	1	2	1			4	1	28	6	4	
	1	6	1	2	1	3	1	1	2	3	7	2	1	2	3	8	64	8	14	
	4	6	1	3	4	2	1	1	1	3	3	3	2	2	1	1	82	11	6	
1	9	4	4	4	4	3	3	3	1	2	1	3		3	4	4	89	14	7	
	3	5	3	2	1	1	4	3		1	3	7	1	2		8	51	11	11	
3	19	19	3	12	12	9	9	2	6	11	19	11	4	13		12	18	365	44	47
3	20	23	6	13	11	11	10	7	5	10	24	15	5	13		12	24	385	52	54
3	17	15	3	13	9	8	4	4	5	10	19	11	4	9		11	21	356	38	45
3	19	24	10	14	14	12	5	11	3	8	23	22	4	12		11	29	199	56	56
	3	7	3	4			6	3	3	5	9	3	3	2		6	9	212	13	20
								1	1							1	17	1		1
	2					1	1		3	4	8	6	1	4		7	9	28	2	21
											1	2					3	1		3
									1		1	1				1	1	2		2
											1	1				2	2	3		1
									1	1	1	1		1		1	1	4	2	3
	2					1	1			1	1	1		1		1	1	5	2	1
																	2	3		1
										2	2	2	1	1		2	2	5		6
11	63	78	26	27	85	18	23	25	10	67	94	51	12	114	1	14	81	1378	178	222
	1	6	3	7	1			2	1	1	8	8	4	3		3	8	63	10	18
9	48	57	18	18	69	12	16	17	5	40	67	32	5	80	1	6	52	1230	132	144
	1	3	1	1	1			3	2	2	1	2		2		1	4	12	4	7
2	13	11	2	1	13	5	6	3	2	22	18	8	2	28	3	17	66	28	50	
	1	3		1	1	1	1			2		1	1	1	1		7	4	3	
2	8	10	2	2	10	3	4	3	2	11	6	2		14		1	6	2	22	21
	4	6	3	2	5	1	2	3	3	3	9	8	2	7		3	11	44	13	23
3	23	31	8	12	30	9	7	7	3	29	32	18	5	43	1	3	30	360	65	82
3	21	22	8	7	30	5	5	7		12	35	13	2	33		6	19	538	54	60
3	7	9	5	4	10		5	5	2	12	12	10	3	17		1	15	434	24	36
	5	15	11	8	5	1	7	10	3	8	18	18	5	13		3	26	109	31	47
1	3	8	7	2	2	2	7	6	1	2	10	14	1	6		3	17	99	19	27
5	17	24	4	2	35	4	5	4	1	18	37	9	3	44	1	5	12	584	50	65
2	24	17	3	8	27	6	3	2	3	25	21	5	1	37			16	325	46	54
1	10	6		3	10	3		1	1	12	3	1	1	11		2	3	198	17	17
2	4	8	1	4	6	2	1	2	1	2	5	4	1	3		1	7	63	15	12
10	59	54	17	17	77	16	12	18	4	61	78	30	10	103	1	9	50	1275	140	173
10	59	63	18	20	82	15	16	17	7	64	82	34	8	109	1	11	58	1296	150	187
10	59	59	15	19	79	16	13	16	6	59	70	32	7	101	1	5	53	1259	143	167
6	46	60	23	19	68	12	14	22	4	38	74	47	10	78		8	67	818	135	163
5	17	17	3	8	16	6	9	3	6	28	20	4	2	35	1	6	14	545	42	58
		1			1					1				1			15	15	1	1
4	15	12	5	1	18	5	7	5	5	27	23	13	2	33		5	28	105	36	68
1		2	2		2		1	2		1	5	2					8	8	5	8
	2				1	1				1	1	2		1		1	2	8	2	4
		1	1				2		1		2			1		1	1	6	2	3
		1					1			1	1	1				2	1	1	1	3
	4	5			7	1	1		4	5	6	1		10		6	11	9	16	16
	2				1	1		1		2	2			2		2	6	2	2	2
	1						1			1	2	4	1	2		4	7	1	7	7
	4	1		1	2	2				12	3	1	1	13		2	35	5	16	16
2					2					4	2	2		4		1	13	2	6	6
1	2	2	2		4		1	2			1	2				3	10	7	3	3

Andre mænd									Andre kvinder									Samtlige lejlighedsindehavere		
Alder				Arbejdsstilling					Alder				Arbejdsstilling					Ægtepar 37	Andre mænd 38	Andre kvinder 39
Under 25 år 19	25-39 år 20	40-64 år 21	65 år og derover 22	Selvst. o.l. 23	Funktio- nærer 24	Fagl. arbej- dere 25	Ufagl. arbej- dere 26	Uden for erhverv 27	Under 25 år 28	25-39 år 29	40-64 år 30	65 år og derover 31	Selvst. o.l. 32	Funktio- nærer 33	Fagl. arbej- dere 34	Ufagl. arbej- dere 35	Uden for erhverv 36			
83	236	369	205	155	385	56	89	208	126	376	924	746	113	854	11	188	1006	6929	893	2172
30	1	1			1	1				1	4	2		2		5		25	2	7
3	101	174	87	94	187	16	19	76	22	104	407	230	62	302	2	31	366	4669	392	763
48	3	17	23	16	10	6	10	16	11	15	65	70	7	42		18	94	326	59	161
2	115	170	101	51	178	32	59	114	91	257	446	444	44	507	9	138	540	1899	434	1238
2	2	1	1		2	1	1	2	1		2			1		1		10	6	3
10	16	15	12	3	26	2	6	16	12	23	29	67	4	50		3	74	17	53	131
37	81	85	64	22	119	20	34	72	65	133	188	252	21	244	7	76	290	616	267	638
9	39	81	46	34	59	13	29	40	24	83	222	166	27	186		61	221	1262	175	495
10	56	89	32	40	91	12	10	34	16	87	239	131	24	203	2	41	203	1924	187	473
11	41	94	49	54	86	6	6	43	7	48	240	128	35	166	1	6	215	3084	195	423
6	3	5	2	2	4	3	4	3	2	2	6	2	2	5	1	1	3	26	16	12
25	36	72	50	32	53	18	34	46	27	29	149	158	24	99	2	35	203	1015	183	363
9	34	56	66	26	47	11	15	66	10	30	167	230	26	98		56	257	1077	165	437
15	55	111	45	31	114	13	21	47	17	115	412	157	32	347	6	64	252	2739	226	701
11	45	71	10	35	80	3	6	13	20	91	94	60	19	129	1	15	101	1041	137	265
16	58	51	29	28	83	6	5	32	47	106	75	127	7	168	2	13	165	930	154	355
7	8	8	5	3	8	5	8	4	5	5	27	14	5	13		5	28	127	28	51
55	201	310	154	145	354	30	43	148	100	349	812	601	104	800	9	123	826	6385	720	1862
65	221	341	194	152	372	40	69	188	109	360	879	695	109	831	10	154	939	6720	821	2043
65	214	323	167	144	364	33	56	172	107	350	829	644	106	814	10	133	867	6387	769	1930
42	176	312	185	139	307	42	56	171	51	220	770	642	91	643	5	107	837	4304	715	1683
33	55	52	18	13	73	11	28	33	69	146	143	99	19	197	5	76	160	2460	158	457
2	2			1	1		1	1	4	8	5	3	1	9		4	6	139	4	20
57	132	178	92	55	198	37	67	102	103	290	514	426	49	561	9	156	558	2414	459	1333
11	7	25	6	1	8	9	19	12	8	7	23	27	1	10		15	39	89	49	65
4	4	4	4	1	1	1	6	4	7	11	23	32	3	14	1	14	41	103	12	73
4	11	15	6	6	8	5	7	10	2	9	34	34	1	18		20	40	132	36	79
2	2	7	5	3	3	1	5	5	3	6	31	33	3	22	1	12	35	112	14	73
2	5	15	14	4	10	1	7	14	7	19	80	54	5	68	2	20	65	257	36	160
3	14	21	14	7	24	5	5	11	12	52	125	47	8	121	1	31	75	566	52	236
4	11	14	6	3	18	4	3	7	3	48	63	45	5	82	1	16	55	505	35	159
4	23	22	9	7	38	4	4	9	26	45	44	39	4	78		12	60	264	58	154
12	45	46	23	22	73	4	5	22	28	84	64	99	12	130	2	8	123	304	126	275
17	10	9	5	5	15	7	6	8	7	9	27	16	7	18	1	8	25	82	41	59
38	92	72	31	40	82	45	42	24	70	65	60	32	12	126	2	29	58	1037	233	227
1	1	9	3	11			2	1		3	5	4	1			3		110	14	8
4	28	42	22	19	25	16	22	14	5	8	41	21	5	20	1	10	39	757	96	75
33	2	1	2			1	2	2		3	2	2		2		1	2	17	5	5
59	17	4	10	57	25	14	7	65	54	15	4	3	103	1	18	13	149	113	138	1
2	3			3	2		2			1						1	4	5	5	1
24	34	15	3	6	36	19	10	5	35	15	7	3		50	1	4	5	3	76	60
10	22	13	6	9	19	9	9	5	27	34	9	12	4	47		11	20	126	51	82
2	11	13	7	4	8	5	11	5	6	8	11	8	1	13		4	15	214	33	33
2	11	18	7	9	11	7	7	4	1	4	20	5	3	9	1	7	10	401	38	30
	13	10	8	11	7	5	3	5	1	3	10	4	2	7		2	7	281	31	18
	1	3		1	1		2			1	3		2			1	1	12	4	4
1	2	17	11	12		2	12	5	2	3	12	10	5	7	1	2	12	135	31	27
1	1	3	8			3	4	5	1	1	8	3		4		1	8	76	12	13
1	11	6	4	5	6	5	3	3	1	1	13	5		6		1	13	210	22	20
35	5	7	2	4	8	1	1	1	1	3	5		1	5		3		165	14	9
1	69	28	4	15	66	30	16	9	64	56	18	10	4	102	1	20	21	373	136	148
1	4	11	2	4	2	4	7	1	1	1	4	4	2	2		2	4	78	18	10
37	88	58	19	32	82	38	30	20	68	62	53	22	10	122	2	27	44	948	202	205
38	91	60	22	33	82	40	35	21	69	64	56	23	10	124	2	29	47	992	211	212
36	86	59	18	33	81	38	27	20	67	63	51	22	10	120	2	26	45	912	199	203
8	39	41	28	29	29	20	21	17	9	16	42	26	5	34	1	10	43	537	116	93
28	49	27	3	8	50	23	19	7	57	46	14	6	4	88	1	17	13	470	107	123
2	3	1		2	2	2		4		2	1		1	4		1	1	18	6	7
35	62	23	8	13	60	25	21	9	63	56	16	5	3	104	1	18	14	173	128	140
		1	2	2			1		1		1			1			1	7	3	2
		2	1				1		1									2	1	2
																		4		
	1						1			1	1			1			1	9	1	2
17	23	11	1	1			1										4	4	2	
8	10	2	3	5	24	13	7	5	27	13	7	3		42	1	3	4	5	54	50
9	26	5		5	22	7	4	2	27	39	7	1	3	9		1	1	5	20	11
	2	2	1		1	2	2	2	2	2	7	1	3	51		14	6	129	40	74
																1	1	8	5	1

Københavns amt 1970 - Tabel 8 - 65

Andre mænd									Andre kvinder									Samtlige lejlighedsindehavere		
Alder				Arbejdsstilling					Alder				Arbejdsstilling					Ægtepar 37	Andre mænd 38	Andre kvinder 39
Under 25 år 19	25-39 år 20	40-64 år 21	65 år og derover 22	Selvst. o.l. 23	Funktio-nærere 24	Fagl-arbej-dere 25	Ufagl-arbej-dere 26	Uden for erhverv 27	Under 25 år 28	25-39 år 29	40-64 år 30	65 år og derover 31	Selvst. o.l. 32	Funktio-nærere 33	Fagl-arbej-dere 34	Ufagl-arbej-dere 35	Uden for erhverv 36			
101	448	770	278	146	426	251	463	311	197	671	1474	760	90	1231	25	530	1226	10850	1597	3102
	1	9		8			1	1			9	9	4		2	12		75	10	18
37	184	317	110	73	167	105	188	115	52	132	399	221	40	273	9	122	360	5136	648	804
8	15	31	26	9	12	10	23	26	4	17	42	39	5	24	2	17	54	291	80	102
41	196	321	124	50	231	104	151	146	123	495	990	480	39	918	14	348	769	5042	682	2088
15	52	92	18	6	16	32	100	23	18	27	34	11	2	16		41	31	306	177	90
19	96	101	43	14	86	36	64	59	26	97	147	170	6	190	2	37	205	30	259	440
38	124	187	89	28	91	65	156	98	77	174	394	212	19	316	6	165	351	1392	438	857
20	121	263	83	42	113	85	155	92	70	260	503	206	29	403	6	231	370	4452	487	1039
15	70	133	40	38	90	42	51	37	17	101	330	102	19	249	11	69	202	3398	258	550
8	35	71	18	22	44	18	28	20	7	36	97	61	17	68		27	89	1516	132	201
1	2	15	5	2	2	5	9	5		3	3	9		5		1	9	62	23	15
8	21	48	29	13	17	15	31	30	11	15	53	63	8	22	1	23	88	387	106	142
11	57	90	92	39	44	34	49	84	15	57	209	191	19	105	2	79	267	1533	250	472
44	164	421	127	51	221	117	216	151	68	338	982	438	47	774	16	290	699	6027	756	1826
7	73	84	12	11	70	22	51	22	25	128	106	32	6	165	1	51	68	1365	176	291
10	76	47	3	14	54	26	37	5	49	102	64	12	6	138	5	43	35	1051	136	227
21	57	80	15	18	20	37	79	19	29	31	60	24	4	27		44	69	487	173	144
55	322	539	183	116	368	173	238	204	154	597	1291	593	80	1162	24	408	961	9538	1099	2635
70	317	546	220	116	371	181	241	244	148	602	1344	698	81	1175	20	425	1091	9537	1153	2792
69	340	554	195	118	378	183	256	223	162	615	1327	644	80	1180	25	430	1033	9637	1158	2748
47	236	503	198	103	260	151	258	212	82	255	1004	535	70	725	13	247	821	4150	984	1876
46	195	230	73	37	156	86	174	91	105	387	450	212	17	478	12	270	377	6249	544	1154
7	15	22	2	4	8	9	22	3	10	26	17	4	3	23		12	19	389	46	57
52	213	339	130	53	238	116	173	154	117	507	1009	477	33	925	16	362	774	5180	734	2110
4	9	21	12	1	10	10	12	13	5	7	23	23		8		12	38	58	46	58
2	6	12	12	2	7	3	6	14	3	15	30	29	1	19		18	39	97	32	77
9	28	37	21	6	30	17	18	24	15	35	142	84	1	104	4	38	129	223	95	276
5	34	48	28	5	33	20	28	29	13	58	167	82	9	139	1	53	118	389	115	320
10	57	129	24	21	79	31	56	33	22	161	351	131	8	303	2	123	229	1886	220	665
5	17	45	10	4	31	13	16	13	17	86	176	49	6	161	7	53	101	1292	77	328
6	26	25	2	6	29	8	14	2	25	103	81	12	4	136	2	40	39	951	59	221
2	6	3		1	6	1	2	1	8	19	7	4	1	22		10	5	148	11	38
1	7	1			7	1	1		2	9	4		1	11		3		33	9	15
8	23	18	22	7	6	12	20	26	7	14	28	63	2	22		12	76	103	71	112
58	189	70	13	20	176	59	55	20	149	184	102	25	20	304	3	63	70	1945	330	460
3	1	2				1	5		1		1	1	2			1		21	6	3
4	46	36	8	13	46	13	14	8	10	39	49	12	10	49		17	34	1226	94	110
1	1	2	1		1	1	2	1		1	4	3	1	2		1	4	14	5	8
50	137	28	3	7	128	41	31	11	136	144	47	8	7	252	2	43	31	672	218	335
	4	2	1		1	3	3		2		1	1		1	1	1	1	12	7	4
8	12	7	1		15	4	6	3	12	5	2	1		16	1	2	1	1	28	20
35	94	18	5	3	86	28	26	9	102	61	24	13	1	147	2	27	23	234	152	200
7	32	19	5	11	24	13	10	5	24	52	30	6	5	65		18	24	499	63	112
3	40	22	1	6	40	10	8	2	10	59	30	2	7	67		13	14	860	66	101
3	10	2			9	3	3		1	6	14	2	5	9		2	7	340	15	23
2	1	2	1		2	1	2	1		1	2	1	2			1	1	11	6	4
1		3	1			1	3	1	2	1	2	2	1	1		3	2	49	5	7
3	5	4	4	2	5	2	4	3	3	2	6	5	1	5		4	6	56	16	16
	5	5	4	1	3	2	5	3	3	4	16	5	4	11		3	10	230	14	28
7	43	20	2	2	45	9	10	6	24	80	37	8	8	106	1	13	21	588	72	149
45	133	33		13	123	42	28	5	114	95	27	2	3	176	1	35	23	968	211	238
2	3	5	2	2		3	5	2	3	2	14	3	3	5	1	5	8	54	12	22
54	182	63	9	19	173	54	45	17	143	181	94	18	19	300	2	54	61	1891	308	436
56	185	67	10	20	175	57	49	17	149	184	99	22	19	304	3	61	67	1924	318	454
56	185	61	10	19	174	55	47	17	145	181	97	18	19	300	3	56	63	1885	312	441
28	142	50	9	15	131	40	31	12	65	109	82	21	14	185	2	22	54	890	229	277
25	45	17	3	5	43	17	18	7	82	74	18	3	4	117	1	40	15	1015	90	177
3	1	1			1	4			2					2				29	5	2
52	138	32	3	6	129	43	35	12	139	149	48	8	7	257	2	46	32	695	225	344
		1					1			1				1				4	1	1
	1	1				1	1		2		1			1		2		3	1	3
		1																3	1	
	1	2	1		2			2	2	1	1	1		3		1	1	2	4	5
	5	2	1		5		1	2	3	6	3	3		11		1	3	7	8	15
1	2	2		1	1		3		3	3		2		4		2	2	36	5	8
38	88	12			89	25	19	5	86	57	25	2	1	137	2	16	14	208	138	170
2	9	4			9	4	2	2	17	14	2			23		7	3	79	15	33
8	30	6		5	21	11	5	2	25	66	16		6	76		16	9	347	44	107
3	2	2	1		2	2	3	1	1	1				1		1		6	8	2

Tabel 8. Egntlige lejligheder fordelt efter lejlighedsindehaverens ægteskabelige stilling, alder og arbejdsstilling

	Ægtepar: Manden										Ægtepar: Hustruen								
	Alder				Arbejdsstilling						Alder				Arbejdsstilling				
	Under 25 år	25-39 år	40-64 år	65 år og derover	Selvst. medhj. ægtef.	Funk-tio-nærer	Fagl arbej-dere	Ufagl arbej-dere	Uden for erhverv	Under 25 år	25-39 år	40-64 år	65 år og derover	Selvst. medhj. ægtef.	Funk-tio-nærer	Fagl arbej-dere	Ufagl arbej-dere	Uden for erhverv	
1	2	3	4	5	6	7	8	9	10	11	12	13	14	15	16	17	18		
VÆRLØSE	124	1634	1743	178	590	2087	458	377	167	259	1869	1442	109	243	1268	20	365	1783	
HUSETS ART																			
LANDBRUGSEJENDOMME	1	3	17	1	14	6	1	1		3	2	17		3	3		1	15	
ENFAMILIEHUSE	26	1241	1535	147	526	1766	299	232	126	77	1526	1256	90	211	1044	14	245	1435	
TOFAMILIEHUSE	8	13	30	11	9	21	7	12	13	11	13	33	5	5	15	1	8	33	
ETAGEEJENDOMME M.V.	89	376	158	19	41	294	149	130	28	167	328	133	14	24	206	5	108	299	
SOMMERHUS, BARAK O.L.		1	3				2	2		1		3					3	1	
ANTAL VÆRELSE																			
1 VÆRELSE	4	1	1	2	1	4	1		2	3	2	1	2	1	3			4	
2 VÆRELSE	21	56	40	15	18	40	30	30	14	43	38	40	11	10	47	2	20	53	
3 VÆRELSE	67	371	321	73	85	340	174	163	70	114	364	311	43	35	254	8	119	416	
4 VÆRELSE	28	656	723	55	212	860	196	145	49	82	745	602	33	95	521	6	170	670	
5 EL.FLERE VÆR.	4	542	646	32	268	832	55	37	32	17	711	477	19	101	440	4	54	625	
UDPLYST ANTAL VÆR.		8	12	1	6	11	2	2			9	11	1	1	3		2	15	
OPFØRELSESPERIODE																			
FØR 1919	6	47	67	19	32	54	9	23	21	9	54	64	12	15	31		16	77	
1919-40	2	54	134	52	45	85	29	37	46	13	52	147	30	23	54		23	142	
1941-60	32	392	649	58	161	540	195	179	56	53	484	556	38	79	348	6	151	547	
1961-65	14	433	524	29	163	636	116	68	17	29	538	414	19	70	344	6	96	484	
1966-70	68	697	347	17	180	761	103	59	26	152	726	242	9	56	486	8	70	509	
UDPLYST OPF. ÅR	2	11	22	3	9	11	6	11	1	3	15	19	1		5		9	24	
INSTALLATIONSFORHOLD																			
EGET BADEVÆRELSE	117	1616	1698	151	579	2067	446	350	140	247	1852	1389	94	241	1250	20	347	1724	
EGET VANDSK. TØILET	123	1631	1728	173	587	2079	457	370	162	256	1867	1426	106	242	1262	20	361	1770	
CENTRALVARME	119	1613	1674	158	577	2065	439	334	149	249	1848	1370	97	239	1255	19	339	1712	
ANTAL BEBOERE PR.VÆR.																			
MINDRE END 1	44	707	1037	144	336	1173	155	143	125	100	830	915	87	142	752	15	133	890	
1, MEN MINDRE END 2	74	903	682	30	242	893	292	223	39	153	1013	504	19	96	503	5	224	861	
2 OG DEROVER	6	16	12	3	6	10	9	9	3	6	17	12	2	4	10		6	17	
UDLEJEDE LEJLIGHEDER	109	531	362	36	81	475	225	206	51	196	510	307	25	36	343	8	173	478	
HUSLEJE (KR./MÅNED)																			
UNDER 150 KR.		2	2	3			1	3	3		3	3	1				3	4	
150-199 KR.		1	1		1				1		1	1						2	
200-249 KR.		2	2	1		1	1	2	1		2	2	1				3	2	
250-299 KR.	3	3	3	1	1	2	4	2	1	3	3	3	1		4		1	5	
300-399 KR.	6	10	2	1	1	8	3	7		9	7	2	1	1	5	1	3	9	
400-499 KR.	18	93	83	12	17	58	57	57	17	28	94	76	8	6	69	3	41	87	
500-699 KR.	27	206	215	13	31	227	100	88	15	50	222	179	10	12	135		88	226	
700-999 KR.	16	49	15	1	9	38	18	14	2	31	38	12		7	41		7	26	
1000 KR. OG DERD.	38	158	33	2	16	136	40	33	6	71	135	24	1	6	86	3	27	109	
UDPLYST HUSLEJE	1	7	6	2	5	5	1		5	4	5	5	2	4	3	1		8	

Andre mænd									Andre kvinder									Samtlige lejlighedsindehavere		
Alder				Arbejdsstilling					Alder				Arbejdsstilling					Ægtepar	Andre mænd	Andre kvinder
Under 25 år	25-39 år	40-64 år	65 år og derover	Selvst. o.l.	Funktio-nærer	Fagl arbej-dere	Ufagl arbej-dere	Uden for erhverv	Under 25 år	25-39 år	40-64 år	65 år og derover	Selvst. o.l.	Funktio-nærer	Fagl arbej-dere	Ufagl arbej-dere	Uden for erhverv			
19	20	21	22	23	24	25	26	27	28	29	30	31	32	33	34	35	36	37	38	39
35	137	151	62	44	170	48	48	75	60	179	265	174	19	309	7	81	262	3679	385	678
1	1	1	5	4	2			2			3	2	1			4	22	8	5	
17	84	108	24	30	110	36	32	25	11	72	161	72	14	153	3	35	111	2949	233	316
1	1	3	7	2	1		2	7	1	4	15	12	1	7	1	7	16	62	12	32
15	47	39	22	7	55	11	12	38	48	102	83	87	3	147	3	38	129	642	123	320
1	4		4	1	2	1	2	3		1	3	1		2		1	2	4	9	5
7	12	16	15	3	10	5	9	23	17	14	15	38		30	1	9	44	8	50	84
9	16	18	9	3	26	5	4	14	12	33	38	59	2	53	2	16	69	132	52	142
4	40	37	21	10	35	16	14	27	15	55	89	44	8	88	1	36	70	832	102	203
6	43	53	5	17	56	15	15	4	13	55	79	18	4	92	2	17	50	1462	107	165
9	26	26	11	10	43	7	6	6	2	22	44	15	5	45	1	3	29	1224	72	83
		1	1	1				1	1					1				21	2	1
5	6	16	9	7	12	3	6	8		1	16	18	2	9		3	21	139	36	35
6	6	11	8	2	6	4	11	8	2	8	23	31	5	9	1	5	44	242	31	64
8	28	55	22	12	36	19	10	36	13	49	130	72	5	114	3	35	107	1131	113	264
3	27	25	4	5	36	10	7	1	14	29	32	11	3	55	1	13	14	1000	59	86
11	68	40	15	15	79	12	12	16	29	87	58	36	2	117	2	21	68	1129	134	210
2	2	4	4	3	1		2	6	2	5	6	6	2	5		4	8	38	12	19
28	133	135	53	42	162	45	39	61	58	173	248	135	19	298	6	74	217	3582	349	614
34	133	144	56	42	167	47	43	68	59	178	259	166	19	303	7	79	254	3655	367	662
30	131	132	49	38	163	43	36	62	59	176	243	151	18	298	7	76	230	3564	342	629
17	101	118	45	38	138	31	30	44	26	103	211	126	14	210	5	44	193	1932	281	466
17	35	31	16	5	32	15	18	29	33	74	52	48	5	97	2	36	67	1689	99	207
1	1	1			2			1		2	2			1		1	2	37	3	4
29	55	47	26	11	62	16	25	43	50	120	130	84	3	178	5	59	139	1038	157	384
1	1	3	1		2		2	2			3	1		2		1	1	7	6	4
1		1					1	1				3				3	3	2	2	3
		1					1			1	3	1			1	1	3	5	1	5
1		1			1			1	1	1	2	2		3		3	3	10	2	6
8	11	13	9	2	11	6	6	16	14	17	20	18		30	1	15	23	19	41	69
1	9	11	9	2	7	2	6	13	4	23	37	33		31		17	48	206	30	97
1	8	7	4	1	8	3	3	5	8	14	44	16	1	41	2	10	29	461	20	82
6	7	2		1	11	2	1		8	20	7	6	1	26	1	4	9	81	15	41
8	17	7	1	5	19	2	5	2	15	42	12	1	1	43		10	16	231	33	70
2	2	1	2		3	1		3		2	2	3		2		1	4	16	7	7

Tabel 9. Personer i erhverv fordelt efter erhvervsgruppe, køn og arbejdsstilling

Erhv kode		Københavns amt						Ballerup-Måløv kommune					
		Mænd	Kvinder	I alt	Heraf			Mænd	Kvinder	I alt	Heraf		
					Selvst. o. l.	Funk- tio- nærer	Arbej- dere				Selvst. o. l.	Funk- tio- nærer	Arbej- dere
1	2	3	4	5	6	1	2	3	4	5	6		
0-9	ERHVERVENE I ALT	188449	124647	313096	30215	165189	111530	14805	9620	24425	1586	12111	10379
0	LANDBRUG, FISKERI M.V.	2900	774	3674	1219	153	1924	146	34	180	58	2	100
00	LANDBRUG	495	138	633	381	11	140	22	7	29	21		2
01	HØNSERI, PELS FARM M.V.	33	18	51	25	3	15	3	2	5	2		1
02	GARTNERI, FRUGTAVL	2143	596	2739	757	57	1659	111	24	135	35		88
03	MASKINSTATION, KONSULENT	73	12	85	5	45	35	6	1	7		2	5
04	SKOVBRUG, KLITVÆSEN	88	7	95	6	37	52	2		2			2
05	FISKERI	68	3	71	45		23	2		2			2
1	MINEDRIFT, STENBRUD O.L.	114	7	121	9	32	79	5	1	6	2	2	1
11	BRUNKULSLEJE, TØRVEGRAVNING	2		2	1	1		1		1			1
12	STENBRUD, GRUSGRAV	112	7	119	8	31	79	4	1	5	2	1	1
2-3	FREMSTILLINGSVIRKSOMHED	61322	24346	85668	6227	27595	50468	5476	2712	8188	308	2524	5282
20	NÆRINGSMIDDELINDUSTRI	4457	3170	7627	812	2544	3887	393	526	919	37	284	576
21	DRIKKEVAREINDUSTRI	1797	459	2256	15	745	1494	138	40	178		52	126
22	TØBASKINDUSTRI	320	324	644	18	256	368	17	21	38		23	15
23	TEKSTILINDUSTRI	1030	1096	2126	146	719	1238	83	92	175	3	50	120
24	BEKLÆDNINGSINDUSTRI	1187	2449	3636	648	564	2302	85	196	281	25	39	214
25	TRÆ- OG KØRKBAREINDUSTRI	1740	218	1958	418	275	1201	130	15	145	27	19	94
26	FREMSTILLING AF MØBLER M.V.	1120	316	1436	252	338	805	98	27	125	12	23	90
27	PAPIR- OG PAPIRVARERINDUSTRI	1083	519	1602	84	620	889	119	70	189		66	123
28	GRAFISK INDUSTRI	6766	2533	9299	742	3607	4801	715	299	1014	41	307	658
29	GARVERI, LÆDERVARERINDUSTRI	156	118	274	45	71	145	9	3	12	3	2	7
30	GUMMIINDUSTRI	285	74	359	34	130	190	23	3	26	3	10	12
31	KEMISK INDUSTRI	3477	2430	5907	183	3580	2132	333	340	673	5	353	315
32	MINERALOLIE- OG ASFALTINDUSTRI	376	75	451	14	223	214	13	9	22		18	4
33	STEN-, LER- OG GLASINDUSTRI	2547	859	3406	164	931	2285	134	37	171	7	46	117
34	JERN- OG STÅLVÆRKER, JERNSTØBERI	1195	154	1349	17	510	821	44	5	49	1	21	27
35	JERN- OG METALVARERINDUSTRI	3549	1113	4662	497	1151	2895	341	132	473	24	129	311
36	MASKINFABRIK OG -VÆRKSTED	9970	1372	11342	786	3533	6857	925	120	1045	49	336	652
37	ELEKTROMEKANISK INDUSTRI	7011	3514	10525	326	4108	6031	876	510	1386	16	478	887
38	TRANSPORTMIDDELINDUSTRI	7052	450	7502	532	1514	5348	505	28	533	38	86	403
39A	ANDEN FREMSTILLINGSVIRKSOMHED	3141	2057	5198	411	1840	2879	275	137	412	17	157	234
398	FABRIKATION U.NÆRM.ANG.	3063	1046	4109	83	336	3686	220	102	322		25	297
4	BYGGE- OG ANLÆGSVIRKSOMHED	22204	2071	24275	3387	3488	16728	1963	156	2119	257	251	1562
5	OFFENTLIGE VÆRKER, KLOAKVÆSEN	1913	225	2138	11	1052	1075	160	13	173		81	92
6	HANDEL OG OMSÆTNING	32886	27020	59906	9380	41292	6795	2216	1823	4039	421	2946	549
6A	ENGROSHANDEL O.L.	15167	6769	21936	3395	14828	3196	941	407	1348	93	1041	198
68	DETAILHANDEL I ALT	10975	14211	25186	5611	15450	2268	782	967	1749	316	1124	206
	DETAILHANDEL MED												
61	NÆRINGS- OG NYDELSESMIDLER	3225	4847	8072	2189	4426	520	229	354	583	120	368	52
62	TEKSTIL, BEKLÆDNING, LÆDERVARER	1731	4756	6487	839	5032	389	89	291	380	36	303	31
63	MØBLER, KUNST M.V.	703	484	1187	337	645	137	60	51	111	11	72	24
64	ISENKRAM, KØKKENUØSTYR	1661	1080	2741	665	1405	466	117	67	184	47	86	36
65	FARVER, TAPET, KOSMETIK O.L.	356	513	869	276	516	17	30	39	69	19	40	1
66	FAST OG FLYDENDE BRÆNDEL	695	180	875	291	66	419	63	18	81	30	8	33
67	TRANSPORTMIDLER	1461	630	2091	337	1461	225	113	41	154	15	116	20
68A	BØGER, FOTOARTIKLER, LEGETØJ M.V.	882	1085	1967	626	1085	69	63	63	126	35	75	7
688	DETAILHANDEL U.NÆRM.ANG.	261	636	897	51	814	26	18	43	61	3	56	2
6C	PENGEINST., EJENDOMSHOL., FORSIKR.	6744	6040	12784	374	11014	1331	493	449	942	12	781	145
7	TRANSPORTVIRKSOMHED	18538	6252	24790	2689	15216	6655	1429	381	1810	230	1009	554
70	JERNBANE, SPORVEJE, BUS	2941	330	3271	10	2630	630	243	43	286		246	40
71	VOGNMAND, BUDTJENESTE	4561	791	5352	2389	581	2176	430	75	505	224	40	225
72	SKIBSFART, HAVNEVÆSEN	2368	278	2646	85	1811	747	136	21	157		103	54
73	LØSNING OG LASTNING	147	4	151	5	41	104	17		17		4	13
74	LUFTRAFIK	2424	1233	3657	16	2732	908	60	12	72		61	11
75	SPEDITØR, REJSEBUREAU	1056	612	1668	176	1409	65	63	27	90	6	78	5
76	REDNINGSKORPS	375	47	422	2	117	303	36	2	38		5	33
77	PAKHUSFORRETNING, KØLEHUS	294	45	339	6	138	195	19	4	23		9	14
78	TELEFONVÆSEN	1295	1032	2327		1344	983	150	67	217		85	132
79	POST- OG TELEGRAFVÆSEN	3077	1880	4957		4413	544	275	130	405		378	27
8	TJENESTEYDELSER	42998	61414	104412	7293	73749	22306	3055	4324	7379	310	5153	1851
81	OFFENTLIG ADMINISTRATION	13094	7438	20532		18870	1662	1226	660	1886		1613	273
82	UNDERVISNING, KIRKE, BIBLIOTEK	9833	11806	21639	378	18317	2923	640	871	1511	21	1195	293
83	SUNDHEDSVÆSEN, SOCIALE INSTITUTIONER	4441	25023	29464	1288	21246	6666	241	1594	1835	49	1314	463
84	ANDRE LIBERALE ERHVERV	8700	5879	14579	2926	10887	460	493	411	904	81	776	29
85	HOTEL, RESTAURATION, FORLYSTELSER	4180	4584	8764	863	3067	4642	242	302	544	43	168	316
86	ANDEN SERVICEVIRKSOMHED	1678	3630	5308	1447	711	2951	120	250	370	78	45	238
87	RENGØRING M.V.	1072	3054	4126	391	651	3002	93	236	329	38	42	239
9	UDPLYST ERHVERV, INDKALDTE	5574	2538	8112		2612	5500	355	176	531		143	388

Brøndbyernes kommune						Dragør kommune						Gentofte kommune						Erhv. kode
Mænd	Kvinder	I alt	Heraf			Mænd	Kvinder	I alt	Heraf			Mænd	Kvinder	I alt	Heraf			
			Selvst. o.l.	Funktio-nærer	Arbej-dere				Selvst. o l	Funktio-nærer	Arbej-dere				Selvst. o l.	Funktio-nærer	Arbej-dere	
1	2	3	4	5	6	1	2	3	4	5	6	1	2	3	4	5	6	
9941	6850	16791	1073	8452	7023	1300	824	2124	259	1052	760	22061	15532	37593	6503	22441	7695	0-9
123	30	153	39	5	103	31	10	41	25	2	8	155	24	179	54	13	104	0
14	2	16	10		5							7	4	11	8		2	00
103	28	131	28	2	96	9	6	15	6	1	5	129	17	146	41	6	92	02
3		3	1	2		1	1	2		1	1	4		4	1	3		03
1		1		1								7	1	8	1	4		04
2		2			2	21	3	24	19		2	5		5	2		3	05
4		4		1	3	1		1		1		4		4	2	1	1	1
4		4		1	3	1		1		1		4		4	2	1	1	11
3730	1567	5297	244	1562	3420	402	123	525	56	165	291	5095	1693	6788	1296	2749	2551	2-3
237	189	426	39	144	227	31	29	60	15	21	15	444	221	665	158	239	207	20
122	36	158	1	46	111	7	1	8		4	4	246	60	306	7	146	153	21
12	14	26		11	15		1	1			1	41	22	63	6	36	21	22
29	32	61	4	13	41	22	17	39	1	4	34	103	65	168	48	64	54	23
61	124	185	23	30	119	3	8	11	1	4	6	201	225	426	175	85	137	24
83	7	90	16	9	63	13	2	15	1	3	11	171	28	199	68	29	92	25
59	11	70	7	15	46	3	2	5	2		1	106	17	123	51	25	39	26
58	36	94	1	32	61	5	2	7	1	2	4	109	22	131	31	67	30	27
420	143	563	27	187	342	46	11	57	4	24	28	648	282	930	176	493	242	28
13	10	23	2	8	13	1	1	2	1	1		25	12	37	15	12	6	29
13	7	20		11	9							34	4	38	9	15	14	30
181	148	329	3	174	152	21	7	28	4	17	7	323	176	499	70	350	77	31
12	5	17		12	5	6		6		3	3	22	5	27	3	18	6	32
110	47	157	3	42	111	11	5	16	1	9	5	151	48	199	28	86	82	33
246	36	282		86	196	1		1			1	45	5	50	6	32	12	34
255	79	334	19	77	233	22	4	26	5	6	15	247	57	304	91	103	98	35
616	118	734	37	228	455	68		68	9	17	42	650	62	712	113	254	331	36
414	237	651	13	238	397	30	18	48	2	21	25	550	156	706	66	349	288	37
410	34	444	32	89	318	92	5	97	8	22	67	451	36	487	62	108	307	38
164	163	327	16	91	220	7	8	15	1	5	9	330	125	455	88	200	156	39A
215	91	306	1	19	286	13	2	15		2	13	198	65	263	25	38	199	39B
1210	112	1322	142	197	955	133	12	145	18	10	111	1839	246	2085	499	401	1095	4
85	10	95	2	41	52	11	1	12	1	4	7	313	69	382		245	137	5
1643	1516	3159	293	2296	474	173	179	352	70	218	46	5429	3247	8676	2431	5327	502	6
811	460	1271	78	914	263	77	27	104	14	69	18	2586	840	3426	1285	1863	152	6A
530	723	1253	206	840	129	71	112	183	53	97	18	1572	1635	3207	1018	1727	193	6B
138	249	387	77	241	32	26	49	75	22	35	8	451	526	977	374	415	44	61
71	244	315	24	268	12	9	28	37	5	26	5	312	577	889	180	626	46	62
35	19	54	13	31	9	6	2	8	5	2		112	88	200	86	93	9	63
76	47	123	24	67	25	13	10	23	10	8	3	207	123	330	114	151	45	64
15	20	35	11	21	2	3	2	5	3	2		50	74	124	52	59	4	65
40	17	57	21	4	25	2		2	1		1	46	11	57	18	2	29	66
107	49	156	11	118	22	7	2	9	2	7		189	45	234	78	136	10	67
36	48	84	24	50	1	3	13	16	5	9	1	153	133	286	105	150	3	68A
12	30	42	1	40	1	2	6	8		8		52	58	110	11	95	3	68B
302	333	635	9	542	82	25	40	65	3	52	10	1271	772	2043	128	1737	157	6C
1104	298	1402	133	853	412	228	101	329	19	227	82	1636	646	2282	279	1605	379	7
247	24	271		227	44	13		13		11	2	254	33	287		244	43	70
272	41	313	129	37	144	17	8	25	12	5	7	332	58	390	167	55	154	71
119	14	133		72	61	56	7	63	5	35	23	342	50	392	50	293	48	72
18		18		1	17							6		6	1	5		73
73	14	87		69	18	102	47	149		106	43	123	88	211	6	192	12	74
58	30	88	4	81	2	9	14	23	2	21		210	124	334	53	274	4	75
19	2	21		4	17	2		2			2	22	10	32	1	19	12	76
21	2	23		7	16	1		1		1		33	2	35	1	19	15	77
94	47	141		75	66	5	6	11		9	2	96	156	252		195	57	78
183	124	307		280	27	23	19	42		39	3	218	125	343		309	34	79
1801	3168	4969	220	3372	1339	284	385	669	70	408	182	6798	9217	16015	1942	11696	2148	8
609	434	1043		959	84	104	54	158		141	17	1474	1028	2502		2405	97	81
391	550	941	13	735	192	38	70	108	2	77	29	1559	1846	3405	91	3046	264	82
156	1283	1439	29	1009	394	22	131	153	16	93	43	971	4053	5024	446	3719	775	83
327	243	570	54	468	39	57	38	95	22	69		1827	1005	2832	944	1784	33	84
182	261	443	37	124	275	50	34	84	15	13	53	652	590	1242	200	556	448	85
76	161	237	62	36	130	6	30	36	13	4	18	212	390	602	213	73	290	86
60	236	296	25	41	225	7	28	35	2	11	22	103	305	408	48	113	241	87
241	149	390		125	265	37	13	50		17	33	792	390	1182		404	778	9

70 - Tabel 9 - Københavns amt 1970

Tabel 9. Personer i erhverv fordelt efter erhvervsgruppe, køn og arbejdsstilling

Erhv kode		Gladsaxe kommune						Glostrup kommune					
		Mænd	Kvinder	I alt	Heraf			Mænd	Kvinder	I alt	Heraf		
					Selvt. o.l.	Funk- tio- nærer	Arbej- dere				Selvt. o.l.	Funk- tio- nærer	Arbej- dere
1	2	3	4	5	6	1	2	3	4	5	6		
0-9	ERHVERVENE I ALT	22537	15627	38164	3272	19835	14328	9127	6302	15429	1178	7770	6167
0	LANDBRUG, FISKERI M.V.	151	16	167	51	14	92	184	65	249	57	4	164
00	LANDBRUG	2		2	1		1	12	3	15	8		6
01	HØNSERI, PELSFAHM M.V.	2	1	3	1		1		1	1			1
02	GARTNERI, FRUGTAVL	138	14	152	49	8	86	166	61	227	47	3	154
03	MASKINSTATION, KONSULENT	3		3		3		3		3	1	1	1
04	SKOVBRUG, KLITVÆSEN	5	1	6		3							
05	FISKERI	1		1			1	3		3	1		2
1	MINEDRIFT, STENBRUD O.L.	3	1	4		3	1	4		4	1	1	2
11	BRUNKULSLEJE, TØRVEGRAVNING												
12	STENBRUD, GRUSGRAV	3	1	4		3	1	4		4	1	1	2
2-3	FREMSTILLINGSVIRKSOMHED	7941	3129	11070	750	3596	6531	3191	1182	4373	234	1287	2786
20	NÆRINGSMIDDELINDUSTRI	503	305	808	97	278	375	276	235	511	37	156	301
21	DRIKKEVAREINDUSTRI	220	43	263		83	180	90	22	112	1	32	78
22	TØBÅKINDUSTRI	60	90	150	4	52	94	11	8	19	1	7	11
23	TEKSTILINDUSTRI	133	130	263	13	99	149	16	16	32	1	8	22
24	BEKLÆDNINGSINDUSTRI	146	284	430	67	64	283	30	114	144	19	14	106
25	TRÆ- OG KØRKBAREINDUSTRI	269	29	298	54	34	201	96	9	105	22	12	69
26	FREMSTILLING AF MØBLER M.V.	179	42	221	40	45	131	39	17	56	5	14	37
27	PAPIR- OG PAPIRVAREINDUSTRI	135	62	197	6	74	116	55	22	77	3	29	44
28	GRAFISK INDUSTRI	812	276	1088	67	443	558	281	90	371	15	122	227
29	GARVERI, LÆDERVAREINDUSTRI	17	6	23	7	4	9	8	7	15	1	2	12
30	GUMMIINDUSTRI	57	15	72	4	26	41	16	5	21	1	8	12
31	KEMISK INDUSTRI	472	398	870	15	489	366	197	120	317	2	164	151
32	MINERALOLIE- OG ASFALTINDUSTRI	31	6	37	1	18	18	14	3	17		11	6
33	STEN-, LER- OG GLASINDUSTRI	177	68	245	17	74	153	133	41	174	10	33	128
34	JERN- OG STÅLVÆRKER, JERNSTØBERI	70	12	82		44	38	185	21	206		67	139
35	JERN- OG METALVAREINDUSTRI	451	154	605	66	156	366	235	61	296	20	82	190
36	MASKINFABRIK OG -VÆRKSTED	1507	230	1737	105	564	1046	596	83	679	39	188	443
37	ELEKTROMEKANISK INDUSTRI	1118	588	1706	51	625	1018	333	171	504	14	188	293
38	TRANSPORTMIDDELINDUSTRI	872	56	928	70	171	675	353	17	370	32	62	273
39A	ANDEN FREMSTILLINGSVIRKSOMHED	399	210	609	57	215	323	109	84	193	9	67	113
398	FABRIKATION U.NÆRM.ANG.	313	125	438	9	38	391	118	36	154	2	21	131
4	BYGGE- OG ANLÆGSVIRKSOMHED	2986	273	3259	447	440	2284	1207	113	1320	155	168	964
5	OFFENTLIGE VÆRKER, KLOAKVÆSEN	257	34	291		155	136	84	8	92	2	29	61
6	HANDEL OG OMSETNING	3563	3157	6720	939	4767	721	1647	1373	3020	365	2036	492
6A	ENGROSHANDEL O.L.	1534	659	2193	256	1615	264	772	456	1228	89	819	297
6B	DETAILHANDEL I ALT	1301	1833	3134	650	1971	285	580	648	1228	264	733	130
61	DETAILHANDEL MED												
61	NÆRINGS- OG NYDELSESMIDLER	393	592	985	266	543	63	172	259	431	117	228	25
62	TEKSTIL, BEKLÆDNING, LÆDERVARER	207	643	850	97	668	58	85	176	261	36	194	18
63	MØBLER, KUNST M.V.	79	45	124	35	63	18	37	14	51	11	28	10
64	ISENKRAM, KØKKENUDSTYR	207	137	344	85	169	62	93	55	148	26	84	28
65	FARVER, TAPET, KOSMETIK O.L.	42	64	106	31	63	2	21	21	42	13	26	28
66	FAST OG FLYDENDE BRÆNDESEL	74	15	89	24	9	47	40	10	50	14	3	28
67	TRANSPORTMIDLER	154	107	261	30	199	26	94	35	129	18	92	18
68A	BØGER, FOTODARTIKLER, LEGETØJ M.V.	120	147	267	78	155	7	31	52	83	27	49	1
688	DETAILHANDEL U.NÆRM.ANG.	25	83	108	4	102	2	7	26	33	2	29	2
6C	PENGEINST., EJENDOMSHDL., FORSIKR.	728	665	1393	33	1181	172	295	269	564	12	484	65
7	TRANSPORTVIRKSOMHED	2003	619	2622	378	1465	744	768	249	1017	119	614	268
70	JERNBANE, SPORVEJE, BUS	308	37	345	3	236	106	193	18	211		179	32
71	VOGNMAND, BUOTJENESTE	636	103	739	355	74	278	218	38	256	116	23	102
72	SKIBSFART, HAVNEVÆSEN	268	35	303	3	219	80	74	8	82		48	34
73	LØSNING OG LASTNING	14		14	1	3	10	2	1	3	1		1
74	LUFTTRAFIK	88	46	134	2	120	12	55	22	77		64	13
75	SPEDITØR, REJSEBUREAU	93	66	159	12	136	9	25	19	44	2	40	2
76	REDNINGSKORPS	47	10	57		26	31	17	1	18		3	15
77	PAKHUSFORRETNING, KØLEHUS	32	3	35	2	16	17	15	4	19		8	11
78	TELEFONVÆSEN	177	131	308		176	132	45	51	96		63	33
79	POST- OG TELEGRAFVÆSEN	340	188	528		459	69	124	87	211		186	25
8	TJENESTEYDELSER	4920	8095	13015	707	9074	3124	1762	3207	4969	245	3534	1142
81	OFFENTLIG ADMINISTRATION	1371	820	2191		2020	171	659	272	931		852	79
82	UNDERSVISING, KIRKE, BIBLIOTEK	1254	1572	2826	50	2334	438	310	388	698	20	558	119
83	SUNDHEDSVÆSEN, SOCIALE INSTITUTIONER	503	3455	3958	104	2781	1054	239	1834	2073	35	1600	427
84	ANDRE LIBERALE ERHVERV	898	729	1627	240	1302	58	250	181	431	60	352	12
85	HOTEL, RESTAURATION, FORLYSTELSER	530	562	1092	83	444	549	151	237	388	30	109	239
86	ANDEN SERVICEVIRKSOMHED	227	619	846	182	122	511	104	167	271	84	39	135
87	RENGØRING M.V.	137	338	475	48	71	343	49	128	177	16	24	131
9	UOPLYST ERHVERV, INDKALDTE	713	303	1016		321	695	280	105	385		97	288

Herlev kommune						Herstedernes kommune						Hvidovre kommune						Erhv. kode
Mænd	Kvinder	I alt	Heraf			Mænd	Kvinder	I alt	Heraf			Mænd	Kvinder	I alt	Heraf			
			Selvs- o. l.	Funk- tio- nærer	Arbej- dere				Selvs- o. l.	Funk- tio- nærer	Arbej- dere				Selvs- o. l.	Funk- tio- nærer	Arbej- dere	
1	2	3	4	5	6	1	2	3	4	5	6	1	2	3	4	5	6	
7940	5137	13077	991	6593	5233	7045	4416	11461	678	6687	3969	14341	9784	24125	1772	11773	10166	0-9
99	16	115	24	1	85	163	43	206	77	6	99	81	52	133	17	3	109	0
3	1	4	2		2	25	3	28	20		6							00
1	1	1	1			2	1	3	2			2	2	4	3	1		01
90	15	105	21	1	78	128	39	167	54	1	91	74	50	124	13		107	02
2		2			2	5		5	1	3	1	2	2	2		1	1	03
3		3			3	3		3		2	1	2	2	1	1		1	04
1		1		1		1		1		1		7		7		2	5	05
1		1		1		1		1		1		7		7		2	5	11
2881	1386	4267	231	1373	2586	2239	821	3060	149	1086	1797	5310	2083	7393	401	2008	4887	2-3
179	164	343	25	101	203	210	182	392	29	117	236	453	249	702	53	208	417	20
75	16	91		25	66	72	16	88		27	61	242	75	317	2	59	256	21
15	26	41		20	21	7	4	11		9	2	22	13	35		9	26	22
40	65	105	8	30	64	15	19	34	4	10	20	48	46	94	5	37	51	23
45	119	164	19	20	118	33	69	102	9	16	74	89	263	352	53	40	250	24
90	18	108	17	16	70	56	9	65	6	16	42	155	15	170	34	26	109	25
45	16	61	7	17	36	31	13	44	8	12	22	101	17	118	23	18	70	26
36	40	76	1	35	40	39	21	60	3	30	27	70	35	105	2	42	60	27
319	144	463	34	169	252	333	81	414	29	143	237	604	227	831	31	278	512	28
6	2	8		4	4	7	4	11		3	8	14	12	26	1	5	20	29
22	9	31	1	9	20	9	3	12	1	4	6	15	6	21	1	7	13	30
167	116	283	2	178	103	100	78	178		129	49	236	209	445	7	247	188	31
14	12	26		14	12	12	6	18		14	4	42	5	47		22	25	32
105	33	138	2	40	95	82	31	113	3	39	70	161	84	245	7	57	179	33
35	3	38		19	19	60	3	63	1	27	35	118	14	132	1	38	93	34
199	101	300	27	77	187	125	13	138	8	29	101	327	86	413	50	75	275	35
561	89	650	35	215	386	341	47	388	18	131	238	922	119	1041	53	267	710	36
375	224	599	9	236	350	246	107	353	4	182	166	564	366	930	17	312	597	37
255	24	279	16	51	206	219	16	235	18	53	161	713	36	749	35	144	563	38
150	106	256	24	79	149	99	67	166	6	80	80	202	127	329	23	96	206	39A
148	59	207	4	18	185	143	32	175	2	15	158	212	79	291	3	21	267	39B
1077	84	1161	152	153	825	697	86	783	75	158	538	1754	128	1882	209	208	1425	4
70	9	79		39	40	46	6	52	1	21	30	152	14	166	2	54	110	5
1196	1110	2306	275	1651	284	1309	1037	2346	153	1837	316	2359	2577	4936	558	3412	767	6
506	271	777	56	579	131	700	400	1100	46	867	181	1047	638	1685	111	1144	400	6A
430	629	1059	207	668	101	353	408	761	102	541	85	866	1347	2213	437	1359	250	6B
114	219	333	80	202	16	111	125	236	38	159	20	265	502	767	189	419	68	61
58	173	231	32	175	15	41	137	178	15	151	8	128	427	555	57	432	52	62
27	22	49	7	31	7	37	19	56	8	36	11	35	25	60	13	36	7	63
77	55	132	28	69	24	48	29	77	13	42	18	128	107	235	40	140	36	64
13	13	26	7	17	6	18	24	4	19		36	49	85	27	51		65	
36	12	48	16	4	22	24	5	29	8	2	18	73	15	88	29	7	44	66
56	42	98	13	74	7	59	24	83	6	69	7	102	69	171	22	109	33	67
38	53	91	23	46	10	20	31	51	10	36	3	72	84	156	58	72	9	68A
11	40	51	1	50		7	20	27		27		27	69	96	2	93	1	68B
260	210	470	12	404	52	256	229	485	5	429	50	446	592	1038	10	909	117	6C
736	190	926	108	558	250	715	171	886	90	510	279	1626	557	2183	248	1283	632	7
158	11	169		126	43	97	7	104	1	81	22	355	38	393	1	329	63	70
195	32	227	102	22	93	185	33	218	85	34	92	443	80	523	237	54	212	71
79	7	86	1	59	26	80	6	86		64	22	198	16	214		140	74	72
4		4		4	2	2	1	3		1	2	15	1	16	2	3	11	73
22	9	31		27	4	55	9	64	1	57	6	108	43	151	1	110	40	74
34	14	48	5	39	4	32	13	45	3	39	3	68	39	107	7	94	6	75
13	1	14		7	7	25		25		4	21	30	3	33		9	24	76
13	1	14		9	5	7	1	8		2	6	26	3	29		11	18	77
57	43	100		62	38	90	31	121		50	71	143	99	242		118	124	78
161	72	233		207	26	142	70	212		178	34	240	235	475		415	60	79
1627	2237	3864	201	2720	902	1700	2159	3859	133	2967	743	2593	4134	6727	337	4584	1752	8
501	252	753		702	51	570	293	863		811	52	914	576	1490		1328	162	81
432	416	848	20	717	109	402	412	814	9	742	63	536	714	1250	21	982	246	82
157	823	980	21	723	232	146	881	1027	9	794	222	201	1680	1881	28	1339	507	83
272	211	483	51	408	12	363	191	554	48	481	21	397	387	784	86	653	38	84
135	221	356	27	114	208	124	140	264	18	87	155	335	366	701	56	192	436	85
65	180	245	56	22	158	54	148	202	35	38	125	125	220	345	119	49	163	86
65	134	199	26	34	132	41	94	135	14	14	105	85	191	276	27	41	200	87
253	105	358		97	261	175	93	268		101	167	459	239	698		219	479	9

Tabel 9. Personer i erhverv fordelt efter erhvervsgruppe, køn og arbejdsstilling

Erhv. kode		Høje Tåstrup kommune						Ledøje-Smørum kommune					
		Mænd	Kvinder	I alt	Heraf			Mænd	Kvinder	I alt	Heraf		
					Selvt. o. l.	Funktio- nærer	Arbej- dere				Selvt. o. l.	Funktio- nærer	Arbej- dere
1	2	3	4	5	6	1	2	3	4	5	6		
0-9	ERHVERVENE I ALT	9961	6009	15970	1115	8029	6554	1155	663	1818	293	762	666
0	LANDBRUG, FISKERI M.V.	299	91	390	133	22	187	159	74	233	111	2	76
00	LANOBRUG	105	26	131	79	3	28	76	33	109	68	2	17
01	HØNSERI, PELSFAHM M.V.	6	2	8	5	1							
02	GARTNERI, FRUGTAVL	172	60	232	49	7	151	81	41	122	42		58
03	MASKINSTATION, KONSULENT	16	3	19		11	8	2		2	1		1
04	SKOVBRUG, KLITVÆSEN												
05	FISKERI												
1	MINEDRIFT, STENBRUD O.L.	66	1	67	1	12	54	1		1			1
11	BRUNKULSLEJE, TØRVEGRAVNING	1		1	1								
12	STENBRUD, GRUSGRAV	65	1	66		12	54	1		1			1
2-3	FREMSTILLINGSVIRKSOMHED	3502	1249	4751	169	1411	3120	294	148	442	42	152	233
20	NÆRINGSMIDDEL INDUSTRI	322	184	506	33	161	295	16	12	28	3	13	11
21	DRIKKEVAREINDUSTRI	90	28	118		35	83	5	1	6		5	1
22	TOBAKSINDUSTRI	12	5	17		12	5		1	1		1	
23	TEKSTILINDUSTRI	16	32	48	3	13	30	4	3	7		2	5
24	BEKLÆDNINGSINDUSTRI	37	147	184	15	27	140	4	23	27	5	2	17
25	TRÆ- OG KORKVAREINDUSTRI	89	16	105	13	17	70	17	3	20	4	3	13
26	FREMSTILLING AF MØBLER M.V.	66	31	97	9	33	53	8	6	14	3	2	8
27	PAPIR- OG PAPIRWAREINDUSTRI	40	20	60		19	41	6		6		1	5
28	GRAFISK INDUSTRI	282	99	381	17	163	196	28	13	41	4	15	20
29	GARVERI, LÆDERVAREINDUSTRI	1	6	7		2	5						
30	GUMMIINDUSTRI	13	4	17	1	7	9						
31	KEMISK INDUSTRI	149	125	274	2	160	112	16	24	40	2	26	12
32	MINERALOLIE- OG ASFALTINDUSTRI	14	2	16		8	8	1		1		1	
33	STEN-, LER- OG GLASINDUSTRI	628	107	735	8	181	546	17	1	18	2	9	7
34	JERN- OG STÅLVÆRKER, JERNSTØBERI	73	8	81	1	23	57	3		3		1	2
35	JERN- OG METALVAREINDUSTRI	114	70	184	7	51	123	21	15	36	3	7	24
36	MASKINFABRIK OG -VÆRKSTED	449	63	512	30	169	304	58	10	68	7	20	39
37	ELEKTROMEKANISK INDUSTRI	241	91	332	3	153	176	31	17	48		24	24
38	TRANSPORTMIDDEL INDUSTRI	360	15	375	18	65	288	27	2	29	3	9	16
39A	ANDEN FREMSTILLINGSVIRKSOMHED	151	135	286	7	98	179	20	10	30	5	9	14
39B	FABRIKATION U.NÆRM.ANG.	355	61	416	2	14	400	12	7	19	1	2	15
4	BYGGE- OG ANLÆGSVIRKSOMHED	1397	144	1541	175	250	1082	245	20	265	46	27	181
5	OFFENTLIGE VÆRKER, KLOAKVÆSEN	65	7	72		32	40	16	1	17		7	10
6	HANDEL OG OMSÆTNING	1706	1467	3173	322	2328	437	151	113	264	42	183	25
6A	ENGRØSHANDEL O.L.	876	467	1343	96	949	285	84	35	119	18	83	11
6B	DETAILHANDEL I ALT	527	662	1189	217	786	116	48	49	97	24	53	13
	DETAILHANDEL MED												
61	NÆRINGS- OG NYDELSESMIDLER	149	238	387	86	231	34	12	22	34	9	21	2
62	TEKSTIL, BEKLÆDNING, LÆDERVARER	80	201	281	35	233	5	1	11	12	1	10	
63	MØBLER, KUNST M.V.	47	19	66	13	36	12	5	3	8	1	5	2
64	ISENKRAM, KØKKENUDSTYR	76	60	136	21	85	21	6	3	9	2	3	3
65	FARVER, TAPET, KOSMETIK O.L.	14	21	35	12	21	2	3	1	4	1	3	
66	FAST OG FLYDENDE BRÆNDEL	42	7	49	10	5	32	4	1	5	3		2
67	TRANSPORTMIDLER	74	26	100	16	72	7	12	2	14	2	8	3
68A	BØGER, FOTOARTIKLER, LEGETØJ M.V.	33	48	81	22	51	3	3	4	7	3	2	1
68B	DETAILHANDEL U.NÆRM.ANG.	12	42	54	2	52		2	2	4	2	1	
6C	PENGEINST., EJENDOMSHOL., FORSIKR.	303	338	641	9	593	36	19	29	48		47	1
7	TRANSPORTVIRKSOMHED	890	288	1178	114	696	351	54	13	67	19	34	9
70	JERNBANE, SPORVEJE, BUS	181	24	205		168	37	4		4		2	2
71	VOGNMAND, BUDTJENESTE	265	45	310	110	29	155	21	5	26	18		3
72	SKIBSFART, HAVNEVÆSEN	89	5	94		64	30	5		5		5	
73	LØSNING OG LASTNING	5		5		2	3						
74	LUFTTRAFIK	52	17	69	1	62	6	3		3		2	1
75	SPEDITØR, REJSEBUREAU	44	38	82	3	77	1	2		2	1	1	
76	REDNINGSKORPS	35	2	37		3	34	2		2		1	1
77	PAKHUSFORRETNING, KØLEHUS	23	5	28		7	21	1		1		1	
78	TELEFONVÆSEN	52	58	110		65	45	9	4	13		11	2
79	POST- OG TELEGRAFVÆSEN	144	94	238		219	19	7	4	11		11	
8	TJENESTEYDELSER	1785	2621	4406	201	3137	1032	207	288	495	33	349	105
81	OFFENTLIG ADMINISTRATION	594	324	918		857	61	68	35	103		88	15
82	UNDERVISNING, KIRKE, BIBLIOTEK	375	472	847	12	712	122	60	56	116	3	106	7
83	SUNDHEDSVÆSEN, SOCIALE INSTITUTIONER	146	1002	1148	38	828	269	12	106	118	3	92	22
84	ANDRE LIBERALE ERHVERV	369	259	628	51	557	15	39	23	62	11	47	2
85	HOTEL, RESTAURATION, FORLYSTELSER	168	188	356	32	112	203	19	14	33	2	13	17
86	ANDEN SERVICEVIRKSOMHED	89	226	315	55	46	207	2	13	15	9	2	4
87	RENGØRING M.V.	44	150	194	13	25	155	7	41	48	5	1	38
9	UOPLYST ERHVERV, INDKALDTE	251	141	392		141	251	28	6	34		8	26

Lyngby-Tårnbæk kommune						Rødovre kommune						Sengeløse kommune						Erhv. kode
Mænd	Kvinder	I alt	Heraf			Mænd	Kvinder	I alt	Heraf			Mænd	Kvinder	I alt	Heraf			
			Selvst o.l.	Funktio-nærer	Arbej-dere				Selvst o.l.	Funktio-nærer	Arbej-dere				Selvst o.l.	Funktio-nærer	Arbej-dere	
1	2	3	4	5	6	1	2	3	4	5	6	1	2	3	4	5	6	
18371	11962	30333	3503	17305	8900	13996	9624	23620	1859	12114	9239	747	330	1077	187	278	556	0-9
240	24	264	65	29	162	91	21	112	18	13	75	158	62	220	86	3	96	0
10	5	15	5	1	5	1		1			1	56	17	73	42	2	14	00
3		3	1	1	1			1			1	4	2	6	4		1	01
183	15	198	56	7	131	86	17	103	18	7	72	98	42	140	40	1	81	02
10	2	12		5	7	3	3	6		6			1	1			1	03
31	2	33	1	15	17			1			1							04
3		3	2		1	1		1			1							05
3	1	4		1	3	3		3	1	1	1							1
3	1	4		1	3	3		3	1	1	1							11
																		12
5113	1904	7017	641	2621	3636	4874	2082	6956	442	2193	4213	223	76	299	21	49	224	2-3
320	178	498	97	196	161	367	257	624	47	224	335	15	5	20	1	5	14	20
124	28	152	1	79	72	151	27	178	1	43	134	1		1			1	21
40	46	86	4	31	51	18	10	28	1	15	11	1		1			1	22
255	286	541	15	208	317	48	63	111	9	45	55	1	5	6	1		5	23
128	161	289	60	52	169	89	263	352	46	50	252	2	6	8			8	24
118	15	133	39	23	63	143	14	157	36	19	98	9	1	10	2	1	6	25
112	57	169	18	48	98	101	22	123	21	36	64	2		2			2	26
171	64	235	16	74	145	74	31	105	2	42	61	3		3			3	27
545	193	738	82	385	257	535	220	755	44	254	448	6	3	9		3	6	28
18	14	32	9	8	12	10	9	19	1	7	11							29
20	2	22	7	4	11	36	11	47	2	17	27							30
277	127	404	20	304	80	287	192	479	9	281	186	13	2	15		11	4	31
23	2	25	6	12	7	17	1	18		9	9							32
125	66	191	26	65	98	182	104	286	2	65	219	40	20	60	7	9	43	33
45	1	46	1	32	13	121	22	143	2	50	90	4	1	5		1	4	34
321	68	389	51	105	222	256	81	337	38	73	212	12	5	17	1	2	14	35
755	94	849	59	311	476	911	155	1066	70	320	653	31	4	35	4	5	25	36
619	162	781	37	313	426	610	310	920	27	340	547	17	5	22	1	8	13	37
453	32	485	39	105	333	581	43	624	43	129	442	29	4	33	4	4	23	38
427	228	655	42	233	374	211	170	381	32	142	198	3	9	12			12	39A
217	80	297	12	33	251	126	77	203	9	32	161	34	6	40			40	39B
2105	172	2277	349	335	1527	1757	181	1938	242	282	1366	141	11	152	21	13	116	4
206	22	228		134	94	145	5	150	2	63	85	5		5		1	4	5
3540	2563	6103	1173	4150	488	2351	2323	4674	584	3284	627	81	51	132	25	80	21	6
1574	485	2059	467	1375	148	1014	597	1611	141	1119	318	44	13	57	10	30	16	6A
1153	1472	2625	664	1537	206	883	1273	2156	427	1392	194	26	31	57	15	33	4	6B
322	444	766	234	378	51	273	413	686	183	391	36	8	14	22	4	15		61
214	555	769	117	580	42	133	467	600	55	485	40	3	9	12	2	10		62
72	63	135	53	65	6	43	41	84	24	46	8	2		2	1	1		63
190	100	290	81	149	38	144	99	243	50	125	54	6	3	9	4	4		64
35	44	79	27	39	4	21	39	60	18	40			1	1		1		65
62	19	81	27	7	35	52	15	67	22	8	30	4		4	1		3	66
147	58	205	47	129	20	118	50	168	19	130	16	1	2	3	1	2		67
87	129	216	68	121	7	80	86	166	51	96	5	2	2	4	2		1	68A
24	60	84	10	69	3	19	63	82	5	71	5							68B
813	606	1419	42	1238	134	454	453	907	16	773	115	11	7	18		17	1	6C
1352	413	1765	210	1147	394	1546	525	2071	229	1290	538	41	7	48	17	11	17	7
227	30	257	2	189	66	241	28	269		238	31							70
333	57	390	161	59	158	416	63	479	221	59	186	31	3	34	17	1	13	71
248	25	273	10	207	55	193	27	220		147	73	3		3		2	1	72
9		9		7	2	9		9		5	4	1		1			1	73
65	42	107	2	100	5	65	35	100		78	22							74
131	52	183	33	149		77	42	119	8	103	7	1		1		1		75
22	3	25	1	6	18	46	5	51		12	39							76
25	7	32	1	14	17	24	2	26		12	14	1		1			1	77
83	95	178		129	49	128	82	210		102	108	1	1	2		1	1	78
209	102	311		287	24	347	241	588		534	54	3	3	6		6		79
5280	6662	11942	1065	8620	2131	2754	4287	7041	341	4792	1855	74	119	193	17	115	56	8
1472	724	2196		2110	86	915	568	1483		1347	136	17	13	30		29	1	81
1445	1523	2968	44	2639	285	594	818	1412	18	1104	290	27	16	43		31	12	82
522	2454	2976	200	2088	659	219	1612	1831	48	1275	493	8	50	58	3	40	14	83
1184	779	1963	544	1307	56	496	471	967	104	770	80	9	4	13	3	10		84
428	441	869	93	334	427	328	359	687	47	205	424	9	12	21	5	5	9	85
138	362	500	147	59	272	111	240	351	91	45	206	1	11	12	3		9	86
91	379	470	37	83	346	91	219	310	33	46	226	3	13	16	3		11	87
532	201	733		268	465	475	200	675		196	479	24	4	28		6	22	9

Tabel 9. Personer i erhverv fordelt efter erhvervsgruppe, køn og arbejdsstilling

Erhv. kode		Store Magleby kommune						Søllerød kommune					
		Mænd	Kvinder	I alt	Heraf			Mænd	Kvinder	I alt	Heraf		
					Selvst. o.l.	Funktio-nærer	Arbej-dere				Selvst. o.l.	Funktio-nærer	Arbej-dere
1	2	3	4	5	6	1	2	3	4	5	6		
0-9	ERHVERVENE I ALT	1927	1091	3018	383	1746	780	9074	5509	14583	2308	8441	3477
0	LANDBRUG, FISKERI M.V.	106	42	148	75	2	40	204	28	232	61	18	145
00	LANDBRUG	25	7	32	20	2	4	19	2	21	5		16
01	HØNSERI, PELSFAHM M.V.	2		2	2			5	3	8	3		5
02	GARTNERI, FRUGTAVL	77	35	112	53		34	138	19	157	38	7	104
03	MASKINSTATION, KONSULENT	1		1			1	10	1	11		6	5
04	SKOVBRUG, KLITVÆSEN	1		1			1	18	3	21	2	5	14
05	FISKERI							14		14	13		1
1	MINEDRIFT, STENBRUD O.L.							5	1	6	2	2	2
11	BRUNKULSLEJE, TØRVEGRAVNING												
12	STENBRUD, GRUSGRAV							5	1	6	2	2	2
2-3	FREMSTILLINGSVIRKSOMHED	531	148	679	69	240	349	2269	827	3096	485	1248	1295
20	NÆRINGSMIDDELINDUSTRI	29	26	55	10	21	17	146	84	230	46	85	78
21	DRIKKEVAREINDUSTRI	7	1	8		6	2	44	6	50	1	38	11
22	TOBAKSINDUSTRI	5		5		1	4	14	13	27	1	8	18
23	TEKSTILINDUSTRI	10	7	17	3	7	6	90	105	195	25	72	95
24	BEKLÆDNINGSINDUSTRI	5	12	17	3	6	8	94	83	177	52	48	69
25	TRÆ- OG KORKVAREINDUSTRI	18	2	20	10	1	8	65	5	70	22	13	34
26	FREMSTILLING AF MØBLER M.V.	3	2	5	2	1	1	47	15	62	15	16	31
27	PAPIR- OG PAPIRWAREINDUSTRI	7	5	12		4	8	58	20	78	14	43	19
28	GRAFISK INDUSTRI	74	27	101	11	44	43	271	84	355	82	188	75
29	GARVERI, LÆDERVAREINDUSTRI		1	1		1		5	8	13	2	1	8
30	GUMMIINDUSTRI							7	1	8	4	1	3
31	KEMISK INDUSTRI	32	14	46	1	31	13	202	88	290	31	204	53
32	MINERALOLIE- OG ASFALTINDUSTRI	5	2	7		6	1	9		9	4	5	
33	STEN-, LER- OG GLASINDUSTRI	11	4	15	3	2	9	51	32	83	21	35	25
34	JERN- OG STÅLVÆRKER, JERNSTØBERI	1	2	3		2	1	17		17	4	10	3
35	JERN- OG METALVAREINDUSTRI	16	3	19	3	10	5	82	17	99	16	30	53
36	MASKINFABRIK OG -VÆRKSTED	54	4	58	3	23	32	241	26	267	41	97	122
37	ELEKTROMEKANISK INDUSTRI	41	17	58	5	32	21	233	85	318	34	146	135
38	TRANSPORTMIDDELINDUSTRI	69	8	77	7	30	37	186	8	194	23	41	124
39A	ANDEN FREMSTILLINGSVIRKSOMHED	21	5	26	8	8	8	253	108	361	42	148	170
39B	FABRIKATION U.NÆRM.ANG.	123	6	129		4	125	154	39	193	5	19	169
4	BYGGE- OG ANLÆGSVIRKSOMHED	142	12	154	25	29	96	919	80	999	198	210	559
5	OFFENTLIGE VÆRKER, KLOAKVÆSEN	9	1	10		7	3	62	11	73		49	24
6	HANDEL OG OMSÆTNING	295	223	518	109	340	34	1762	907	2669	701	1671	170
6A	ENGROSHANDEL O.L.	137	48	185	31	122	25	900	228	1128	376	661	51
6B	DETAILHANDEL I ALT	105	127	232	73	123	8	515	494	1009	285	568	73
	DETAILHANDEL MED												
61	NÆRINGS- OG NYDELSESMIDLER	30	49	79	25	42		115	140	255	68	143	15
62	TEKSTIL, BEKLÆDNING, LÆDERVARER	22	46	68	18	43	1	92	166	258	50	187	6
63	MØBLER, KUNST M.V.	3	1	4	3	1		41	24	65	26	36	
64	ISENKRAM, KØKKENUSTYR	15	11	26	10	9	2	75	37	112	35	46	18
65	FARVER, TAPET, KOSMETIK O.L.	2	3	5	3	2		15	27	42	16	23	1
66	FAST OG FLYDENDE BRÆNDESEL	5	3	8	5			33	9	42	16	3	18
67	TRANSPORTMIDLER	19	3	22	1	17	4	80	29	109	28	61	13
68A	BØGER, FOTOARTIKLER, LEGETØJ M.V.	9	7	16	8	5	1	53	43	96	42	46	
68B	DETAILHANDEL U.NÆRM.ANG.		4	4		4		11	19	30	4	23	2
6C	PENGEINST., EJENDOMSHOL., FORSIKR.	53	48	101	5	95	1	347	185	532	40	442	46
7	TRANSPORTVIRKSOMHED	371	148	519	29	407	80	573	174	747	90	499	142
70	JERNBANE, SPORVEJE, BUS	13		13		9	4	122	9	131	2	101	27
71	VOGNMÅND, BUDTJENESTE	29	6	35	22	2	9	103	27	130	56	10	52
72	SKIBSFART, HAVNEVÆSEN	51	6	57	4	40	13	116	8	124	10	87	27
73	LOSNING OG LASTNING							3		3		2	1
74	LUFTRAFIK	243	97	340	1	298	41	52	36	88	1	85	2
75	SPEDITØR, REJSEBUREAU	10	12	22	2	19		58	28	86	19	64	
76	REDNINGSKØRPS	2	2	4		2	2	5		5		1	4
77	PAKHUSFORRETNING, KØLEHUS	2		2		1	1	13	2	15	2	6	7
78	TELEFONVÆSEN	4	8	12		9	3	24	31	55		46	9
79	POST- OG TELEGRAFVÆSEN	17	17	34		27	7	77	33	110		97	13
8	TJENESTEYDELSER	444	500	944	76	706	147	3044	3369	6413	771	4603	933
81	OFFENTLIG ADMINISTRATION	178	72	250		238	12	662	332	994		952	42
82	UNDERVISNING, KIRKE, BIBLIOTEK	93	123	216	4	190	22	704	792	1496	30	1317	146
83	SUNDHEDSVÆSEN, SOCIALE INSTITUTIONER	29	179	208	10	152	43	455	1405	1860	164	1335	324
84	ANDRE LIBERALE ERHVERV	68	47	115	31	78	1	865	389	1254	419	775	23
85	HOTEL, RESTAURATION, FORLYSTELSER	49	35	84	10	34	40	244	168	412	62	179	159
86	ANDEN SERVICEVIRKSOMHED	18	30	48	19	6	17	83	145	228	85	28	101
87	RENGØRING M.V.	9	14	23	2	8	12	31	138	169	11	17	138
9	UOPLYST ERHVERV, INDKALOTE	29	17	46		15	31	236	112	348		141	207

Tabel 9. Personer i erhverv fordelt efter erhvervsgruppe, køn og arbejdsstilling

Erhv. kode		Torslunde-Ishøj kommune						Tårnby kommune					
		Mænd	Kvinder	I alt	Heraf			Mænd	Kvinder	I alt	Heraf		
					Selvst. o.l.	Funk-tio-nærer	Arbej-dere				Selvst. o.l.	Funk-tio-nærer	Arbej-dere
1	2	3	4	5	6	1	2	3	4	5	6		
0-9	ERHVERVENE I ALT	1575	910	2485	338	1072	984	14963	9745	24708	1805	11572	10896
0	LANDBRUG, FISKERI M.V.	170	52	222	107	2	78	209	57	266	104	2	120
00	LANDBRUG	63	13	76	51	1	14	24	8	32	19		6
01	HØNSERI, PELSFAHM M.V.								1	1			1
02	GARTNERI, FRUGTAVL	104	39	143	56		62	174	48	222	79	2	108
03	MASKINSTATION, KONSULENT	2		2		1	1						2
04	SKOVBRUG, KLITVÆSEN							2		2			2
05	FISKERI	1		1			1	9		9	6		3
1	MINEDRIFT, STENBRUD D.L.							3	2	5		3	2
11	BRUNKULSLEJE, TØRVEGRAVNING												
12	STENBRUD, GRUSGRAV							3	2	5		3	2
2-3	FREMSTILLINGSVIRKSDMHED	433	181	614	53	160	386	5475	2014	7489	397	1931	5053
20	NÆRINGSMIDDELINDUSTRI	39	24	63	6	19	34	313	205	518	54	172	264
21	DRIKKEVAREINDUSTRI	14	6	20		9	11	95	38	133	1	31	100
22	TØBAKSINDUSTRI	1		1			1	36	40	76	1	13	61
23	TEKSTILINDUSTRI	2	1	3		1	2	89	88	177		42	135
24	BEKLÆDINGSINDUSTRI	7	16	23	3	3	17	88	242	330	45	46	232
25	TRE- OG KORKVAREINDUSTRI	20	3	23	6	3	14	136	13	149	26	19	99
26	FREMSTILLING AF MØBLER M.V.	9	2	11	2	3	6	64	10	74	20	12	39
27	PAPIR- OG PAPIRVAREINDUSTRI	1	2	3		1	2	67	48	115	3	28	83
28	GRAFISK INDUSTRI	37	18	55	8	18	26	525	232	757	30	220	498
29	GARVERI, LÆDERVAREINDUSTRI	1	1	2		2		15	22	37	3	6	27
30	GUMMIINDUSTRI							14	3	17		8	9
31	KEMISK INDUSTRI	28	19	47		27	20	296	165	461	6	257	197
32	MINERALOLIE- OG ASFALTINDUSTRI	2	2	4		3	1	131	13	144		41	103
33	STEN-, LER- OG GLASINDUSTRI	30	11	41	2	6	32	335	80	415	6	95	311
34	JERN- OG STÅLVÆRKER, JERNSTØBERI	12	1	13		2	11	70	10	80		28	52
35	JERN- OG METALVAREINDUSTRI	34	14	48	5	6	37	358	103	461	49	89	309
36	MASKINFABRIK OG -VÆRKSTED	65	12	77	8	16	51	850	70	920	70	203	629
37	ELEKTROMEKANISK INDUSTRI	42	18	60	2	22	35	368	303	671	9	238	423
38	TRANSPORTMIDDELINDUSTRI	52	4	56	6	5	41	1178	66	1244	54	270	906
39A	ANDEN FREMSTILLINGSVIRKSDMHED	17	15	32	4	11	17	154	159	313	15	88	209
39B	FABRIKATION U.NÆRM.ANG.	20	12	32	1	3	28	293	104	397	5	25	367
4	BYGGE- OG ANLÆGSVIRKSDMHED	260	29	289	43	34	203	1466	107	1573	194	102	1221
5	OFFENTLIGE VÆRKER, KLDÆK VÆSEN	27		27		8	19	133	5	138	1	31	106
6	HANDEL OG OMSÆTNING	239	218	457	72	303	62	2037	2157	4194	541	2868	610
6A	ENGRØSHANDEL D.L.	125	70	195	21	122	45	872	401	1273	114	820	309
6B	DETAILHANDEL I ALT	81	104	185	47	110	15	761	1224	1985	409	1249	186
61	DETAILHANDEL MED												
61	NÆRINGS- OG NYDELSESMIDLER	30	47	77	24	42	2	276	453	729	198	415	37
62	TEKSTIL, BEKLÆDNING, LÆDERVARER	11	29	40	5	33	1	109	421	530	43	431	46
63	MØBLER, KUNST M.V.	4	3	7	3	4		29	25	54	12	33	8
64	ISENKRAM, KØKKENUDSTYR	7	11	18	5	12		121	87	208	49	100	42
65	FARVER, TAPET, KOSMETIK D.L.	4	3	7	5	1		31	48	79	15	61	1
66	FAST OG FLYDENDE BRÆNDESEL	11		11	1		10	58	14	72	29	2	29
67	TRANSPORTMIDLER	10	6	16	1	13	2	60	20	80	13	51	13
68A	BØGER, FOTOARTIKLER, LEGETØJ M.V.	3	4	7	3	3		55	104	159	47	89	6
68B	DETAILHANDEL U.NÆRM.ANG.	1	1	2		2		22	52	74	3	67	4
6C	PENGEINST., EJENDOMSHOL., FORSIKR.	33	44	77	4	71	2	404	532	936	18	799	115
7	TRANSPORTVIRKSDMHED	137	36	173	19	100	51	2762	1258	4020	256	2455	1297
70	JERNBANE, SPORVEJE, BUS	14		14		12	2	202	23	225		183	42
71	VOGNMAND, BUDTJENESTE	41	6	47	19	4	21	437	78	515	243	50	212
72	SKIØSFART, HAVNEVÆSEN	12	2	14		11	3	230	35	265	1	157	107
73	LØSNING OG LASTNING							39		39		5	34
74	LUFTRAFIK	13	6	19		17	2	1175	692	1867	1	1201	665
75	SPEDITØR, REJSEBUREAU	5	3	8		8		99	72	171	11	136	22
76	REDNINGSKORPS	6		6		2	4	36	6	42		12	30
77	PAKHUSFORRETNING, KØLEHUS	2		2		2	2	28	5	33		10	23
78	TELEFONVÆSEN	9	5	14		7	7	84	86	170		96	74
79	POST- OG TELEGRAFVÆSEN	35	14	49		39	10	432	261	693		605	88
8	TJENESTEYDELSER	278	381	659	44	447	159	2417	3963	6380	312	3981	2043
81	OFFENTLIG ADMINISTRATION	84	66	150		134	16	881	578	1459		1264	195
82	UNDERVISNING, KIRKE, BIBLIOTEK	48	62	110		90	20	440	599	1039	14	823	200
83	SUNDHEDSVÆSEN, SOCIALE INSTITUTIONER	27	138	165	4	124	35	208	1473	1681	32	1111	530
84	ANDRE LIBERALE ERHVERV	53	33	86	16	63	4	260	249	509	57	425	23
85	HOTEL, RESTAURATION, FØRLYSTELSER	42	28	70	9	26	33	349	492	841	56	242	534
86	ANDEN SERVICEVIRKSOMHED	19	30	49	14	6	27	167	279	446	126	61	242
87	RENGØRING M.V.	5	24	29	1	4	24	112	293	405	27	55	319
9	UDPLYST ERHVERV, INOKALDTE	31	13	44		18	26	461	182	643		199	444

Tabel 9. Personer i erhverv fordelt efter erhvervsgruppe, køn og arbejdsstilling

Erhv kode		Vallensbæk kommune						Værløse kommune					
		Mænd	Kvinder	I alt	Heraf			Mænd	Kvinder	I alt	Heraf		
					Selvst. o.l.	Funk- tio- nærer	Arbej- dere				Selvst. o.l.	Funk- tio- nærer	Arbej- dere
1	2	3	4	5	6	1	2	3	4	5	6		
0-9	ERHVERVENE I ALT	2730	1877	4607	367	2669	1479	4853	2835	7688	745	4487	2279
0	LANDBRUG, FISKERI M.V.	52	23	75	24	3	38	79	10	89	33	7	43
00	LANDBRUG	12	3	15	8		5	19	4	23	14		6
01	HØNSERI, PELSFAHM M.V.												
02	GARTNERI, FRUGTAVL	40	20	60	16	3	33	42	6	48	16	1	28
03	MASKINSTATION, KONSULENT												
04	SKOVBRUG, KLITVÆSEN							16		16	1	6	9
05	FISKERI							2		2	2		
1	MINEDRIFT, STENBRUD O.L.	1		1			1	2		2			2
11	BRUNKULSLEJE, TØRVEGRAVNING												
12	STENBRUD, GRUSGRAV	1		1			1	2		2			2
2-3	FREMSTILLINGSVIRKSOMHED	846	392	1238	64	449	709	1497	629	2126	175	791	1119
20	NÆRINGSMIDDELINDUSTRI	68	44	112	11	40	57	96	51	147	14	60	64
21	DRIKKEVAREINDUSTRI	32	9	41		6	35	22	6	28		19	9
22	TØBAKSINDUSTRI	2	2	4		2	2	6	8	14		6	8
23	TEKSTILINDUSTRI	3	6	9	1	2	6	23	18	41	2	12	27
24	BEKLÆDNINGINDUSTRI	11	33	44	12	6	25	29	61	90	16	12	58
25	TRÆ- OG KORVAREINDUSTRI	24	6	30	5	4	19	38	8	46	10	8	26
26	FREMSTILLING AF MØBLER M.V.	16	8	24	1	11	12	31	1	32	6	7	19
27	PAPIR- OG PAPIRWAREINDUSTRI	9	9	18		11	7	21	10	31	1	20	10
28	GRAFISK INDUSTRI	88	32	120	6	51	62	197	59	256	34	100	114
29	GARVERI, LÆDERVAREINDUSTRI	3		3		1	2	3		3		2	1
30	GUMMIINDUSTRI	3	1	4		1	3	3		3		2	1
31	KEMISK INDUSTRI	54	38	92	1	65	26	93	44	137	3	113	21
32	MINERALOLIE- OG ASFALTINDUSTRI	3	2	5		4	1	5		5		4	1
33	STEN-, LER- OG GLASINDUSTRI	22	18	40	1	19	19	42	22	64	8	19	36
34	JERN- OG STALVÆRKER, JERNSTØBERI	27	7	34		12	22	18	3	21		15	6
35	JERN- OG METALVAREINDUSTRI	43	27	70	2	15	52	90	23	113	12	29	68
36	MASKINFABRIK OG -VERKSTED	136	24	160	7	60	90	234	42	276	29	109	133
37	ELEKTROMEKANISK INDUSTRI	87	58	145	3	68	74	216	71	287	13	135	136
38	TRANSPORTMIDDELINDUSTRI	117	9	126	8	36	82	130	7	137	16	34	83
39A	ANDEN FREMSTILLINGSVIRKSOMHED	55	48	103	6	35	59	94	143	237	9	78	149
39B	FABRIKATION U.NÆRM.ANG.	43	11	54			54	106	52	158	2	7	149
4	BYGGE- OG ANLÆGSVIRKSOMHED	324	49	373	51	83	225	582	56	638	89	137	393
5	OFFENTLIGE VÆRKER, KLOAKVÆSEN	20	6	26		17	9	47	3	50		34	16
6	HANDEL OG OMSÆTNING	504	460	964	99	736	97	685	519	1204	207	859	73
6A	ENGRØSHANDEL O.L.	243	161	404	26	310	60	324	106	430	67	326	24
6B	DETAILHANDEL I ALT	165	184	349	69	228	29	226	289	515	128	311	27
	DETAILHANDEL MED												
61	NÆRINGS- OG NYDELSESMIDLER	53	63	116	30	66	7	58	89	147	45	72	8
62	TEKSTIL, BEKLÆDNING, LÆDERVARER	22	63	85	9	70	1	44	92	136	22	107	2
63	MØBLER, KUNST M.V.	12	4	16	3	8	4	17	16	33	9	18	2
64	ISENKRAM, KØKKENUUDSTYR	18	8	26	3	17	6	37	31	68	18	39	5
65	FARVER, TAPET, KOSMETIK O.L.	6	8	14	3	11		9	18	27	9	16	
66	FAST OG FLYDENDE BRÆNDSSEL	10	3	13	5	1	6	16	6	22	11	1	7
67	TRANSPORTMIDLER	36	16	52	11	36	3	23	4	27	3	22	1
68A	BØGER, FOTOARTIKLER, LEGETØJ M.V.	4	12	16	5	9	1	17	22	39	10	21	2
68B	DETAILHANDEL U.NÆRM.ANG.	4	7	11		10	1	5	11	16	1	15	
6C	PENGEINST., EJENDOMSHDL., FORSIKR.	96	115	211	4	198	8	135	124	259	12	222	22
7	TRANSPORTVIRKSOMHED	267	94	361	45	222	91	300	84	384	57	231	85
70	JERNBANE, SPORVEJE, BUS	31	2	33		22	11	38	3	41	1	27	13
71	VOGNMAND, BUDTJENESTE	73	12	85	44	11	27	84	21	105	51	12	33
72	SKIBSFART, HAVNEVÆSEN	32	3	35		27	8	37	3	40	1	31	8
73	LØSNING OG LÅSTNING	1	1	2		2		2		2		1	1
74	LUFTRAFIK	38	11	49		45	4	32	7	39		38	1
75	SPEDITØR, REJSEBUREAU	17	8	25	1	24		20	11	31	4	25	
76	REDNINGSKORPS	6		6			6	4		4		1	3
77	PAKHUSFORRETNING, KØLEHUS	4	2	6		1	5	4	2	6		4	2
78	TELEFONVÆSEN	22	18	40		22	18	22	13	35		23	12
79	POST- OG TELEGRAFVÆSEN	43	37	80		68	12	57	24	81		69	12
8	TJENESTEYDELSER	614	808	1422	84	1108	213	1561	1490	3051	184	2383	449
81	OFFENTLIG ADMINISTRATION	208	107	315		303	12	587	230	817		717	100
82	UNDERVISNING, KIRKE, BIBLIOTEK	126	156	282	2	253	27	359	350	709	4	666	39
83	SUNDHEDSVÆSEN, SOCIALE INSTITUTIONER	37	292	329	7	265	55	142	578	720	42	564	105
84	ANDRE LIBERALE ERHVERV	150	108	258	20	226	7	323	121	444	84	336	7
85	HOTEL, RESTAURATION, FORLYSTELSER	56	58	114	20	35	51	87	76	163	18	75	66
86	ANDEN SERVICEVIRKSOMHED	23	51	74	27	14	32	38	78	116	29	16	66
87	RENGØRING M.V.	14	36	50	8	12	29	25	57	82	7	9	66
9	UDPLYST ERHVERV, INDEKALDTE	102	45	147		51	96	100	44	144		45	99

Tabel 10. Personer i erhverv fordelt efter de enkelte erhverv, arbejdsstilling og køn . Hele amtet

Er- hv. ko- de	I erhverv i alt	Mænd	Kvinder	Gifte kvinder	Selvstændige o.l.			Med- hjæl- p. ægte- fæller	Funktionærer			Faglærte arbejdere			Ufaglærte arbejdere		
					Mænd	Kvin- der	Gifte kvin- der		Mænd	Kvinder	Gifte kvinder	Mænd	Kvin- der	Gifte kvin- der	Mænd	Kvinder	Gifte kvinder
					5	6	7		9	10	11	12	13	14	15	16	17
0-9 ERHVERVENE I ALT	313096	188449	124647	74268	26116	4099	2461	6162	82806	82383	46434	39525	1990	891	39923	30092	18456
0 LANDBRUG, FISKERI M.V.	3674	2900	774	597	1146	73	16	378	104	49	27	867	37	15	783	237	164
00 LANDBRUG	633	495	138	104	350	31	4	101	11						134	6	1
001 GODS, PROPRIETÆRGÅRD	63	52	11	7	22	4		6	4								1
002 GÅRDBRUG	435	342	93	74	259	18	4	71	7						76	4	
003 HUSMANDSBRUG	109	76	33	23	69	9		24							7		
009 LANDBRUG U.NÆRM. ANG.	26	25	1												25	1	
01 HØNSERI, PELSFARM M.V.	51	33	18	10	22	3	1	8	2	1					9	6	1
02 GÅRTNERI, FRUGTAVL	2739	2143	596	472	720	37	10	266	24	33	21	862	36	14	537	224	162
03 MASKINSTATION, KONSULENT	85	73	12	4	5				35	10	3	4	1	1	29	1	
04 SKOVBRUG, KLITVÆSEN	95	88	7	4	4	2	1		32	5	3	1			51		
05 FISKERI	71	68	3	3	45				3						23		
1 MINEDRIFT, STENBRUD O.L.	121	114	7	3	9				1	26	6	2	6		73		
11 BRUNKULSLEJE, TØRVEGRAVNING	2	2			1				1								
12 STENBRUD, GRUSGRAV	119	112	7	3	8				1	25	6	2	6		73		
2-3 FREMSTILLINGSVIRKSOMHED	85668	61322	24346	15085	5741	486	277	1378	17548	10047	6068	22101	466	230	15918	11983	7162
20 NÆRINGSMIDDELINDUSTRI	7627	4457	3170	2183	771	41	15	384	1043	1501	977	1683	15	7	958	1231	807
200 SLAGTERI, KØDVAREFABRIK	964	708	256	146	28	2		4	202	73	38	298	3	2	180	174	102
201 SLAGTERFORRETNING	1384	871	513	402	335	15	5	177	43	265	188	486	5	2	7	51	32
202 MEJERI, MÆLKEKONSERVESFABR.	695	527	168	103	24	3	2	7	137	99	50	94			271	60	45
203 ANDEN KONSERVESFABRIK	430	285	145	86	26	1			150	70	43	19			90	74	43
204 MØLLE	105	72	33	22	4				35	14	11	11			22	19	11
205 BRØD-, KIKS-, BISQUITFABR.	787	386	401	286	21	1	1	5	110	76	46	103			152	319	234
206 BAGERFORRETNING	1841	919	922	673	269	14	6	183	11	674	453	609	7	3	29	45	32
207 SUKKERFABRIK	64	54	10	6	3				36	8	4	3			12	2	2
208 SUKKERVAREFABRIK O.L.	829	323	506	339	28	2		5	156	116	80	37			102	383	254
209 ANDEN NÆRINGSMIDDELIND.	528	312	216	120	33	3	1	3	163	106	64	23			93	104	52
21 DRIKKEVAREINDUSTRI	2256	1797	459	225	14	1		2	581	164	75	227			975	292	148
210 SPRIT-, GÆR-, FRUGTVINSFABR.	115	83	32	14	4				60	16	8	4			15	16	6
211 BRYGGERI, MINERALVANDSFABR.	2141	1714	427	211	10	1		2	521	148	67	223			960	276	142
22 TOBAKSINDUSTRI	644	320	324	196	17	1	1	2	158	98	61	54	11	8	91	212	124
23 TEKSTILINDUSTRI	2126	1030	1096	683	114	32	23	23	360	359	226	77			477	684	413
230 SPINDERI, VÆVERI	918	502	416	262	52	20	15	8	162	99	63	26			261	290	177
231 FÆRVERI	49	35	14	7	4	4	2	1	13	2	6	6			12	7	4
232 TRIKOTAGEFABRIK	984	392	592	367	40	7	6	10	152	245	155	36			163	331	197
233 REBSLAGERI, FISKENETFABRIK	85	52	33	23	2			1	20	4	4	2			28	28	18
234 ANDEN TEKSTILFABRIK	90	49	41	24	16	1		3	13	9	4	7			13	28	17
24 BEKLÆDNINGSINDUSTRI	3636	1187	2449	1581	467	181	113	122	287	277	168	306	234	130	125	1637	1051
240 SKOTØJSFABRIK	417	189	228	129	39	2	1	6	53	31	15	62	85	55	35	104	52
241 SKOMAGER, SKOTØJSREPARATION	213	164	49	47	116	2	1	39	5	3	3	43	1	1	4	4	3
242 SKRÆDDERI	209	169	40	31	95	4	1	17	7	2	1	66	6	3	1	11	10
243 DAMESKRÆDDERI, SYSTUE	1089	26	1063	690	14	130	82	7	1	37	21	6	47	19	4	843	562
244 KONFEKTIONSFABRIK	1036	352	684	435	105	20	13	24	147	118	77	67	17	6	32	506	316
245 SKJORTE-, KORSETFABR. M.V.	96	27	69	46	9	3	3	3	13	24	11	1			4	39	29
246 BUNTMAGERI	216	87	129	76	34	2	1	13	13	10	2	34	69	43	6	35	17
247 HÅNDSKEFABRIK	30	13	17	16	5	2	2	2	5	1	2	2			1	12	12
248 ANDEN BEKLÆDNINGSINDUSTRI	89	45	44	30	17	5	3	4	13	12	9	5	9	3	10	14	11
249 ANDEN TEKSTILVAREINDUSTRI	241	115	126	81	33	11	6	7	30	39	29	20			32	69	39
25 TRÆ- OG KØRKBAREINDUSTRI	1958	1740	218	167	407	11	7	64	167	108	76	893	2	1	271	35	22
250 SAVVÆRK, STAVFABRIK	112	88	24	15	11	1		2	25	18	11	13			39	3	2
251 PAKKASSE- OG DRITTELFABRIK	57	48	9	7	10				6	6	5	6			26	3	2
252 MASKINSNEDKERI	517	470	47	36	54	2	2	10	55	32	22	292			68	4	3
253 ANDEN TRÆ- OG KØRKBAREIND.	340	263	77	57	84	5	4	19	39	30	21	73	1		66	23	14
259 SNEDKERI U.NÆRM. ANG.	932	871	61	52	248	3	1	33	42	22	17	509	1	1	72	2	1
26 FREMSTILLING AF MØBLER M.V.	1436	1120	316	211	246	6	3	41	195	143	89	472	3	1	207	123	77
260 MØBELFABRIK, -SNEDKERI	1003	809	194	134	119	3	1	15	168	116	75	366	3	1	156	57	42
261 MØBELPOLSTRING, TAPETSERING	272	228	44	40	119	1	1	23	10	5	5	95			4	15	11
262 MADRAS-, RULLEGARDINFABRIK	161	83	78	37	8	2	1	3	17	22	9	11			47	51	24

78 - Tabel 10 - Københavns amt 1970

Tabel 10. Personer i erhverv fordelt efter de enkelte erhverv, arbejdsstilling og køn. Hele amtet

Er- hv. ko- de		I erhverv i alt	Mænd	Kvinder	Gifte kvinder	Selvstændige o. l.			Med- hjælp- ægte- fæller	Funktionærer			Faglærte arbejdere			Ufaglærte arbejdere		
						Mænd	Kvin- der	Gifte kvin- der		Mænd	Kvinder	Gifte kvinder	Mænd	Kvin- der	Gifte kvinder	Mænd	Kvinder	Gifte kvinder
27	PAPIR- OG PAPIRVAREIND.	1602	1083	519	292	81	3	2	9	431	189	111	108	1	1	463	317	169
270	PAPIR- OG PAPPFABRIK	217	163	54	25	4			2	91	24	10	10			58	28	13
271	PAPIRVARE-, PAPPVAREFABRIK	1385	920	465	267	77	3	2	7	340	165	101	98	1	1	405	289	156
28	GRAFISK INDUSTRI	9299	6766	2533	1482	683	59	29	149	2127	1480	873	3193	94	41	762	752	393
280	BOGTRYKKERI, MASKINSÆTTERI	3269	2714	555	353	270	10	4	60	558	264	166	1591	31	14	295	190	109
281	STENTRYKKERI, LITOGRAF. ETABL.	937	745	192	130	123	10	7	31	153	81	54	345	9	3	124	61	36
282	REPRODUKTIONSANSTALT	704	571	133	91	84	11	7	12	95	74	51	318	9	4	74	27	17
283	BOGBINDERI, LINIERANSTALT	876	390	486	239	94	10	3	35	45	34	17	213	35	13	37	373	172
284	BOG-, KUNST- OG MUSIKFORLAG	1043	521	522	300	77	12	4	7	374	439	255	30	2	2	40	62	32
285	DAG- OG UGEBLADE	2470	1825	645	369	35	6	4	4	902	588	330	696	8	5	192	39	27
29	GARVERI, LÆDERVAREINDUSTRI	274	156	118	76	40	5	4	13	50	21	13	30	5	3	36	74	43
290	GARVERI, PELSØREDERI	55	39	16	11	4	1	1	3	13	5	4	12			10	7	3
291	LÆDERVAREFABRIK	219	117	102	65	36	4	3	10	37	16	9	18	5	3	26	67	40
30	GUMMIINDUSTRI	359	285	74	52	34			5	80	50	33	17			154	19	14
31	KEMISK INDUSTRI	5907	3477	2430	1446	171	12	4	12	2041	1539	873	286	2	2	979	865	555
310	FREMST. AF KEM. RÅSTOFFER	516	385	131	69	24	2	1		238	87	47	36			87	42	21
311	OLIEMØLLE, KØDFODERFABRIK	186	158	28	15	10				88	24	11	17			43	4	4
312	FARVE- OG LAKINDUSTRI	1104	786	318	173	36	1		1	459	262	135	35			256	54	37
313	SÆBE-, SODA-, KOSMETIKFABRIK	841	441	400	247	23	3	1	4	218	189	114	32			168	204	128
314	MEDICINALVAREFABRIK	2609	1301	1308	797	35	2			783	846	490	145	2	2	338	458	305
315	ANDEN KEMISK INDUSTRI	651	406	245	145	43	4	2	7	255	131	76	21			87	103	60
32	MINERALOLIE- OG ASFALTIND.	451	376	75	50	14				153	70	47	26			183	5	3
320	MINERALOLIERAFFINADERI M.V.	72	66	6	4	3				40	6	4	8			15		
321	ASFALT- OG TAGPAPPFABRIK	379	310	69	46	11				113	64	43	18			168	5	3
33	STEN-, LER- OG GLASINDUSTRI	3406	2547	859	470	126	38	25	26	630	301	183	431	44	20	1360	450	217
330	TEGLVÆRK, KLINKERFABRIK	204	178	26	14	9			1	39	21	9	25			105	4	4
331	GLASINDUSTRI	490	402	88	56	19	2	2	2	80	39	27	85			218	45	25
332	PORCELÆNS-, KERAMIKFABRIK	1013	493	520	252	29	33	23	12	99	66	38	152	44	20	213	365	159
333	CEMENTFABRIK	85	67	18	9	5				34	17	9	3			25	1	
334	KALK-, KRIDT- OG MØRTELVÆRK	43	35	8	5	2				13	7	4	2			18	1	1
335	CEMENTVAREFABRIK	1073	967	106	67	34	1		5	234	85	50	113			586	15	13
336	STENHUGGERI, MONUMENTFABR.	48	43	5	4	12	1		2	12	2	2	12			7		
339	ANDEN STEN- OG CEMENTIND.	450	362	88	63	16	1		4	119	64	44	39			188	19	15
34	JERN- OG STÅLVÆRKER M.V.	1349	1195	154	91	16	1		1	405	105	54	229			545	47	36
340	JERN- OG STÅLVÆRKER	1196	1052	144	86	12	1		1	363	97	51	190			487	45	34
341	JERNSTØBERI	153	143	10	5	4				42	8	3	39			58	2	2
35	JERN- OG METALVAREINDUSTRI	4662	3549	1113	758	479	18	7	119	742	409	281	1215	1		1111	568	353
350	FORNIKLINGSANSTALT O.L.	300	230	70	56	49	2	1	16	35	16	13	39			106	37	27
351	METALVAREFABRIK	1529	1100	429	292	177	9	2	47	298	155	106	260			364	219	138
352	BLIKVAREFABRIK	515	334	181	106	16	2	1		105	56	37	62			151	123	68
353	JERNVAREFABRIK	1747	1386	361	249	112	2	1	26	284	167	114	528			462	166	108
354	KLEINSMED, GROVSMED	390	349	41	31	64			17	15	8	4	261			9	16	10
359	ANDEN METALVAREINDUSTRI	181	150	31	24	61	3	2	13	5	7	7	65	1		19	7	2
36	MASKINFABRIK OG-VÆRKSTED	11342	9970	1372	945	774	12	5	166	2639	894	569	5176	2	2	1379	300	209
360	MASKINVERKSTED	2708	2499	209	177	344	4	3	89	213	88	70	1715			225	30	19
365	MASKINFABRIK	8634	7471	1163	768	430	8	2	77	2426	806	499	3461	2	2	1154	270	190
37	ELEKTROMEKANISK INDUSTRI	10525	7011	3514	2061	317	9	6	60	2843	1265	724	2309	7	3	1542	2173	1268
370	RADIO- OG FJERNSYNSFABRIK	1513	808	705	402	18	1	1	3	446	181	92	209	1		135	519	306
371	RADIO- OG FJERNSYNSREP.	340	311	29	20	50	2	1	11	46	6	3	193			22	10	5
375	ELEMENT-, AKKUMULATORFABRIK	274	225	49	26	4				86	33	17	23			112	16	9
379	ELMASKINFABRIK M.V.	8398	5667	2731	1613	245	6	4	46	2265	1045	612	1884	6	3	1273	1628	948
38	TRANSPORTMIDDELINDUSTRI	7502	7052	450	301	532			108	1261	253	143	4521	5		738	84	50
380	SKIØSVÆRFT	1277	1207	70	36	3				392	62	33	612			200	8	3
381	BÅDEBYGGERI	87	83	4	2	22			2	4	2		54			3		
382	REP. AF JERNBANEMATERIEL	699	697	2	1					62			523			112	2	1
383	FREMST. AF JERNBANEMAT.	4	3	1	1	1							2			1	1	1
384	BIL- OG MOTORCYKELVÆRKSTED	3843	3660	183	159	445			98	397	75	56	2640	4		178	6	5
385	BIL- OG MOTORCYKELFABRIK	730	578	152	79	44			6	202	92	43	155			177	54	30

Tabel 10. Personer i erhverv fordelt efter de enkelte erhverv, arbejdsstilling og køn. Hele amtet

Er- hv. kode		I erhverv i alt	Mænd	Kvinder	Gifte kvinder	Selvstændige o.l.			Med- hjælpe- ægte- fæller	Funktionærer			Faglærte arbejdere			Ufaglærte arbejdere		
						Mænd	Kvin- der	Gifte kvinder		Mænd	Kvinder	Gifte kvinder	Mænd	Kvin- der	Gifte kvinder	Mænd	Kvinder	Gifte kvinder
						5	6	7		9	10	11	12	13	14	15	16	17
386	CYKELREPARATØR	48	47	1	1	13			1	1		27			6			
387	CYKEL- OG KNALLERTFABRIK	23	18	5	4	3			1	6	2	2			7	2	2	
388	FLYVEMASKINVERKSTED	699	688	11	5					182	8	5	468	1	38	2		
389	ANDEN TRANSPORTMIDDELIND.	92	71	21	13	1				15	12	5	38		17	9	8	
39A	ANDEN FREMSTILLINGSVIRKS.	5198	3141	2057	1297	366	45	25	68	1143	697	409	742	30	11	889	1218	787
390	MALEINSTRUMENTFABRIK D.L.	1115	795	320	174	32	1	1	2	342	169	83	277	2		144	146	88
391	FABR. AF KIRURG. INSTRUM.	476	304	172	111	26	2	1	8	146	84	50	99	2	2	33	76	50
392	OPTIKER, FOTOMATERIELFABRIK	260	142	118	72	12			2	85	49	32	21		24	67	39	
393	GULD-, SØLV-, PLETVAREFABRIK	252	171	81	44	30	1		2	39	38	20	83	15	6	19	25	16
394	MUSIKINSTRUMENTFABRIK	152	111	41	24	26			3	32	29	14	46		7	9	7	
395	LEGETØJSFABRIK M.V.	146	58	88	65	8	4	2	1	21	17	12	6		23	66	50	
396	BØRSTEFABRIKATION	50	28	22	13	10			3	13	8	3	1		4	11	7	
397	PLASTIKVAREFABRIK	2018	1143	875	564	131	14	8	24	341	201	129	149		522	636	403	
398	ANDEN FREMSTILLINGSVIRKS.	729	389	340	230	91	23	13	23	124	102	66	60	11	3	113	182	127
398	FABRIKATION U.NÆRM. ANG.	4109	3063	1046	518	72	11	8	4	212	124	83	106	10		2673	897	423
4	BYGGE- OG ANLÆGSVIRKSOMHED	24275	22204	2071	1494	3348	39	11	672	2239	1249	762	10419	56	11	6195	58	45
400	VEJ- OG BANEANLÆG, OFF.	1590	1581	9	3				2	73	5	1	218	2	1	1288	2	1
401	PRIVAT ENTREPRENØRVIRKS.	6803	6121	682	404	502	9	3	57	1423	590	324	926			3270	26	21
402	MURERFORRETNING	3875	3662	213	155	641	2	2	72	145	134	80	1767	3		1108	3	2
403	TØMRERFORRETNING	2265	2139	126	109	396	1		74	99	46	32	1586	1		58	4	3
404	BYGNINGSSNEDKER	954	933	21	18	78	1	1	11	27	7	6	808	2		20		
405	MALERFORRETNING	2679	2456	223	166	752	5		111	66	55	40	1591	45	9	47	7	6
406	BLIKKENS LAGERFORRETNING	2596	2291	305	246	413	4	1	144	193	153	101	1595	1		90	3	2
407	ELEKTROINSTALLATØR	2490	2148	342	273	315	12	4	130	148	191	132	1635	2	1	50	7	6
408	GLARMESTER	372	300	72	59	119	5		42	6	23	16	166		9	2	2	
409	ANDEN BYGGEVIRKSOMHED	651	573	78	61	132			29	59	45	30	127		255	4	2	
5	OFF. VÆRKER, KLOAKVESEN	2138	1913	225	101	11				841	211	94	328			733	14	7
511	ELVÆRKER, EL- OG VARMEVÆRK	1249	1070	179	65	1				590	171	66	218			261	8	3
512	GASVÆRKER	167	153	14	8	2				70	14	8	15			66		
513	VARMEVÆRKER	92	87	5	5	1				34	4	4	19			33	1	1
521	VANDVÆRKER	289	275	14	8	1				98	12	7	61			115	2	1
531	RENOVATIONSVIRKSOMHED	341	328	13	11	6				49	10	9	15			258	3	2
6	HANDEL OG OMSÆTNING	59906	32886	27020	17177	8054	1326	778	2439	19894	21398	12694	927	102	45	3976	1790	1280
6A	ENGROSHANDEL D.L.	21936	15167	6769	4281	3216	179	96	517	9465	5363	3190	393	14	7	2091	698	484
601	KOLONIAL, KORN, FODDERSTOF	1138	763	375	234	120	5	4	12	472	282	170	8			163	76	48
602	TEKSTIL OG BEKLEDNING	1372	881	491	322	331	20	9	70	493	332	198	9	4	2	48	65	43
603	TRÆLAST, BYGNINGSART., JERN	2986	2186	800	479	336	11	2	38	1367	708	409	33			450	43	31
604	MASKINER	2136	1643	493	280	227	9	5	33	1177	429	225	151			88	22	17
605	ANDEN EGT. ENGROSHANDEL	11674	7647	4027	2610	1931	127	72	310	4791	3129	1913	142	8	4	782	454	321
608	DPKØBER	198	166	32	24	70	1		11	25	12	7	5		66	8	7	
609	DEPOT, AUKTIONSFORRETNING	2432	1881	551	332	201	6	4	43	1140	471	268	45	2	1	494	30	17
68	DETAILHANDEL I ALT	25186	10975	14211	9559	4516	1095	648	1857	4985	10465	6538	507	86	38	937	738	521
61	NÆRINGS- OG NYDELSESMIDLER	8072	3225	4847	3537	1779	410	237	937	1238	3188	2159	20	2		171	327	228
610	ISMEJERI, BRØDUDSALG	503	198	305	260	178	65	48	112	13	132	105			3			
611	VIKTUALIER, DST, SMØRREBRØD	656	162	494	340	122	36	17	74	16	309	210	18	2	5	74	40	
612	FISK, VILDT	179	120	59	50	85	3	2	45	33	9	3			1	3	2	
613	BRUGSFØRENING, KØDEFORRETN.	1630	468	1162	744	13	3	1	2	386	1033	645			69	124	96	
615	KOLONIAL, KAFFE OG TE	2890	1327	1563	1223	653	88	53	334	604	1032	757			68	111	82	
616	KONFEKTURE	362	70	292	196	59	62	36	23	11	205	136			2	2	1	
617	VIN OG TDBAK	830	464	366	282	322	67	28	156	125	142	97			16	2	2	
618	GRØNT, FRUGT, BLOMSTER	1022	416	606	442	347	86	52	191	50	326	206	2		9	11	5	
62	TEKSTIL, BEKLEDN., LÆDERV.	6487	1731	4756	2975	541	298	190	227	1047	3985	2400	43	38	23	90	218	145
620	ALM. BL. MANUFAKTUR	1575	382	1193	784	177	103	66	89	189	969	610			10	38	25	
621	HERRE- OG DAMEKONFEKTION	1202	510	692	422	198	88	58	65	298	494	273	10	15	10	3	31	17
622	HATTE	99	15	84	43	6	25	14	2	7	33	12	1	20	12	5	4	
623	BRODERIER, GARN	189	11	178	115	7	32	22	4	4	129	77				13	12	

80 - Tabel 10 - Københavns amt 1970

Tabel 10. Personer i erhverv fordelt efter de enkelte erhverv, arbejdsstilling og køn. Hele amtet

Er- hv. kø- de		I erhverv i alt	Mænd	Kvinder	Gifte kvinder	Selvstændige o.l.			Med- hjælp- ægte- fæller	Funktionærer			Faglærte arbejdere			Ufaglærte arbejdere		
						Mænd	Kvin- der	Gifte kvin- der		Mænd	Kvinder	Gifte kvinder	Mænd	Kvin- der	Gifte kvinder	Mænd	Kvinder	Gifte kvinder
						5	6	7		8	9	10	11	12	13	14	15	16
624	SKOTØJ	631	148	483	329	104	37	23	49	36	388	250	5			2	10	8
625	HANDSKER	9	2	7	5					1	6	5				1		
626	STORMAGASIN, VAREHUS	2622	604	2018	1210	16			2	490	1895	1128	27	3	1	71	118	79
628	ANDEN TEKSTILVAREFORRETN.	18	8	10	7	4	3	2	1	3	6	5					1	
629	LÆDER- OG LÆDERVAREHANDEL	142	51	91	60	29	9	5	15	19	65	40				3	2	
63	MØBLER, KUNST M.V.	1187	703	484	337	274	63	37	68	323	322	207	35			71	31	25
630	MØBLER	832	504	328	236	159	18	12	50	259	232	150	29			57	28	24
631	TÆPPER	114	82	32	25	21	3	3	1	42	28	21	6			13		
632	KUNST, ANTIKVITETER	241	117	124	76	94	42	22	17	22	62	36				1	3	1
64	ISENKRAM, KØKKENUDSTYR	2741	1661	1080	732	609	56	28	205	665	740	451	306	36	12	79	45	38
640	ISENKRAM, GLAS, PDRCELÆN	944	540	404	295	148	16	7	61	362	315	216	3			27	12	11
641	URE, GULD, SØLV, OPTIK	972	605	367	259	284	28	16	103	45	183	115	266	36	12	9	18	14
642	RADIO, MUSIK	663	428	235	132	136	5	2	27	219	191	92	34			39	12	11
643	KØLESKABE, ØVNE D.L.	41	33	8	5	7			1	23	7	4				3		
644	TRÆVAREFORRETNING	25	10	15	9	6	3	1	3	4	8	5					1	
649	ANDET HUSGERÅD	96	45	51	32	28	4	2	10	12	36	19	3			1	2	2
65	FARVE, TAPET, KOSMETIK O.L.	869	356	513	313	170	106	61	60	179	337	187	1	2	1	6	8	4
650	FARVE, TAPET, KEMIKALIER	522	333	189	141	159	13	11	52	168	119	74	1			5	5	4
651	SÆBE, PARFUME, KOSMETIK	347	23	324	172	11	93	50	8	11	218	113		2	1	1	3	
66	FAST OG FLYDENDE BRÆNDESEL	875	695	180	154	284	7	3	99	25	41	30	32			354	33	24
660	BRÆNDESEL	80	56	24	21	39	1		12	7	10	8	1			9	1	1
661	DLIE, BENZIN, TANKSTATION	786	635	151	130	244	6	3	86	16	27	20	30			345	32	23
662	FLASKEGAS	9	4	5	3	1			1	2	4	2	1					
67	TRANSPORTMIDLER	2091	1461	630	378	324	13	5	68	945	516	282	55			137	33	23
670	BILER	1863	1291	572	329	200	6	2	35	921	498	269	38			132	33	23
671	CYKLER	228	170	58	49	124	7	3	33	24	18	13	17			5		
68A	BØGER, FOTOARTIKLER M.V.	1967	882	1085	757	501	125	78	187	343	742	477	15	8	2	22	24	18
680	BØGER, PAPIR	758	334	424	276	158	22	13	61	169	333	198				7	8	5
681	AVISER	423	125	298	218	111	50	29	53	12	193	134				1	3	3
682	GALANTERIVARER, LEGETØJ	247	68	179	136	45	34	21	23	19	119	90	1			3	3	3
683	FOTOARTIKLER	225	156	69	48	73	6	3	22	73	31	21	10	8	2	4	2	1
684	JAGT- OG SPORTSARTIKLER	119	84	35	22	33	2	2	9	43	22	11	4			4	2	1
685	ANDRE VARER	195	115	80	57	81	11	10	19	27	44	23				7	6	5
68B	DETAILHANDEL U.NÆRM. ANG.	897	261	636	376	34	17	9	6	220	594	345				7	19	16
6C	PENGEINSTITUT M.V.	12784	6744	6040	3337	322	52	34	65	5444	5570	2966	27	2		948	354	275
690	BANK, SPAREK., KREDITF. O.L.	6079	2981	3098	1654					2954	2996	1570	5			22	102	84
694	ANDEN PENGEOMSETNING	357	226	131	82	89	2		6	129	121	74				8	2	2
695	FORSIKRINGSSKAB	4204	2077	2127	1133					2049	2091	1109	2	2		26	34	24
697	EJENDOMSADMINISTRATION	1726	1202	524	339	31	15	7	3	259	297	171	20			891	210	159
698	EJENDOMSHANDEL	418	258	160	129	202	35	27	56	53	65	42				1	6	6
7	TRANSPDRTVIRKSDMHED	24790	18538	6252	3486	2590	99	56	230	9970	5246	2727	722	2	1	5251	680	479
701	JERNBANE	2189	1899	290	150					1650	273	137	23			226	17	13
702	SPDRVEJE, BUS, RUTEBIL	1082	1042	40	29	10			1	689	18	12	12			331	21	16
710	TAXAKØRSEL	1876	1622	254	161	1026	51	27	44	9	104	66	1			584	57	27
715	VDGNMAND, FLYTTEFORRETNING	2998	2692	306	239	1238	32	16	155	152	113	67	37			1263	8	4
718	BILUDLEJNING, PARKERINGSHUS	96	64	32	22	22	7	7	6	23	20	10	1			17		
719	BUCCENTRAL, DRAGERFORENING	382	183	199	142	11	2	1	1	67	93	57				105	103	83
720	SKIBSREDERI, FÆRGEFART M.V.	2418	2148	270	115	77			3	1469	217	99	106	2	1	496	48	12
722	SKIBSMÆGLER, HAVNEVÆSEN	228	220	8	3	8				119	6	2	13			80	2	1
730	LØSNING OG LASTNING	151	147	4	4	5			1	38	3	3	2			102		
740	LUFTRAFIK	3657	2424	1233	600	16			1	1716	1016	427	109			583	216	172
750	REJSEBUREAU	559	215	344	137	26	6	4	1	185	334	131				4	3	1
751	SKIBSMÆGLER, BEFRAGTER	1109	841	268	130	144			17	641	249	111				56	2	2
760	REDNINGSKORPS	422	375	47	23	2				79	38	15	9			285	9	8
770	PAKHUSFORRETNING, KØLEHUS	339	294	45	24	5	1	1		119	19	11	7			163	25	12
780	TELEFONDVÆSEN	2327	1295	1032	569					356	988	539	264			675	44	30
790	POST- OG TELEGRAFVÆSEN	4957	3077	1880	1138					2658	1755	1040	138			281	125	98

Tabel 10. Personer i erhverv fordelt efter de enkelte erhverv, arbejdsstilling og køn. Hele amtet

Er- hv. kode	I erhverv I alt	Mænd	Kvinder	Gifte kvinder	Selvstændige o.l.				Funktionærer			Faglærte arbejdere			Ufaglærte arbejdere			
					Mænd	Kvin- der	Gifte kvin- der	Med- hjælp- ægte- fæller	Mænd	Kvinder	Gifte kvinder	Mænd	Kvin- der	Gifte kvinder	Mænd	Kvinder	Gifte kvinder	
																		5
8	TJENESTEYDELSER	104412	42998	61414	35522	5217	2076	1323	1064	31023	42726	23398	3152	1327	589	3584	14243	9178
81	OFFENTLIG ADMINISTRATION	20532	13094	7438	4149					11936	6934	3748	630	10	3	528	494	398
810	STATSADMINISTRATION	4748	2424	2324	1187					2358	2287	1160	31			35	37	27
811	AMTS- OG KOMMUNEAADMINISTR.	6915	3413	3502	2090					3091	3218	1845	182	2		140	282	245
812	TOLDVÆSEN	776	510	266	146					507	263	143		1	1	3	2	2
815	RETS- OG POLITIVÆSEN	3420	2760	660	377					2711	619	345	12			37	41	32
819	FORSVAR, CIVILFORSVAR	4673	3987	686	349					3269	547	255	405	7	2	313	132	92
82	UNDERVISN., KIRKE, BIBLIOTEK	21639	9833	11806	7802	218	160	86	21	8617	9700	6105	380	29	12	618	1896	1578
820	HØJERE LÆREANSTALT M.V.	3022	1962	1060	640				1	1784	980	585	122	18	7	56	61	47
821	BØRNESKOLE	10029	3698	6331	4497	3			1	3452	4839	3184	2	2	1	241	1489	1311
822	FAGSKOLE, HØJRSKOLE	2448	1079	1369	953	3	9	7		1010	1271	892	24			42	89	54
823	UNDERVISNING I ØVRIGT	418	234	184	107	200	150	78	18	1	12	9				33	4	2
824	FORSKNINGSANSTALT	1138	660	478	261	3				578	440	236	39	4	3	40	34	22
825	BIBLIOTEK, MUSEUM D.L.	1639	553	1086	633	1	1	1		407	943	548	36	4	1	109	138	83
827	KIRKE, RELIGIØSE INST.	824	634	190	116					402	147	85	157			75	43	31
829	FORENINGER	2121	1013	1108	595	8			1	983	1068	566		1		22	38	28
83	SUNDHEDSVÆSEN, SOC. INST.	29464	4441	25023	13297	825	463	279	264	2601	18645	9306	112	188	87	899	5467	3366
830	HOSPITAL, SANATORIUM	11814	2073	9741	5018	2	4	3	2	1387	8391	4328	20	63	32	663	1282	654
831	PRAKTISERENDE LÆGE	1026	381	645	501	366	87	51	156	14	375	271		1	1	27	24	
832	PRAKTISERENDE TANDLÆGE	1659	419	1240	659	295	89	62	61	109	1026	491	13	33	18	1	32	28
833	PRAKTISERENDE DYRLÆGE	47	21	26	16	21	2	2	7		12	4				5	3	
834	HYGIEJNISKE INSTITUTIONER	552	195	357	209	4			1	135	324	180	18	2	2	38	30	26
835	JORDEMOØR	10		10	5		8	3			2	2						
836	MASSAGEKLINIK, SYGEPLEJE	1100	39	1061	577	18	198	115	2	20	847	450	1				14	10
837	APOTEK	971	183	788	408	51	4	2	12	115	695	344		1		16	77	51
838	TANDTEKNIKER	307	132	175	95	63	34	21	21	11	27	16	53	88	34	5	5	3
839	SOCIALE INSTITUTIONER	11978	998	10980	5809	5	37	20	2	810	6946	3220	7			176	3995	2567
84	ANDRE LIBERALE ERHVERV	14579	8700	5879	3437	2503	423	276	306	5965	4922	2719	96	10	3	134	220	139
840	ADVOKATVIRKSOMHED	1439	645	794	492	465	19	14	40	177	727	434				3	8	5
841	REVISIONSVIRKSOMHED	1759	1136	623	399	401	25	16	75	734	514	306				1	9	4
842	RÅDGIVENDE INGENIØR	3960	2677	1283	685	438	3	1	58	2196	1192	609	24			19	30	18
843	RÅDGIVENDE ARKITEKT	1753	1198	555	340	402	43	33	68	780	434	238				15	11	2
844	PRESSE- OG TELEGRAMBUREAU	81	48	33	23	11	4	3	3	37	25	17					1	
845	REKLAMBUREAU M.V.	2718	1308	1410	809	438	177	117	55	793	1087	581	31	8	1	46	83	55
846	EDB-VIRKSOMHEDER	1690	1150	540	323	33	10	8	4	1086	508	298	5			25	19	14
847	LABORATORIUM	735	234	501	283	11	3	1	3	162	434	236	36	2	2	25	59	41
848	SKRIBENTVIRKSOMHED	115	78	37	24	78	36	24			1							
849	MALER, MUSIKER M.V.	329	226	103	59	226	103	59										
85	HOTEL, RESTAUR., FORLYSTELS.	8764	4180	4584	2644	601	262	136	192	1480	1587	857	1443	52	25	647	2500	1446
850	FILMPRODUKTION, -UDLEJNING	375	216	159	78	51	3	2	8	123	123	53	26	5	3	16	20	12
851	BIOGRAF, TEATER, RADIO M.V.	1723	1156	567	319	58	16	8	12	760	473	256	201	18	12	137	48	32
852	SPORTSKLUB, DANESKOLE M.V.	686	364	322	212	48	70	45	13	179	151	95	7	1	1	129	88	59
853	RESTAURANT	4551	1666	2885	1808	387	134	71	139	283	610	370	863	19	9	125	1991	1228
854	HOTEL	1375	771	604	213	51	18	6	17	135	227	83	346	9		239	333	108
855	PENSIONAT	54	7	47	14	6	21	4	3		3					1	20	7
86	ANDEN SERVICEVIRKSOMHED	5308	1678	3630	2321	721	726	515	199	218	493	349	447	1038	459	286	1180	805
860	VASKERI, FRISØR	2132	558	1574	1146	212	138	99	91	113	346	254	18	1		212	1001	705
861	BARBER, FRISØR	2165	567	1598	902	362	541	393	60		5	4	203	974	436		20	11
862	FOTOGRAF, BILLÉDBUREAU	737	382	355	215	114	34	18	33	79	124	79	146	63	23	42	102	63
863	SKORSTENSFEJNING	88	78	10	10	22			9				56			1	1	
864	KØGNING, DINER TRANSPORT.	186	93	93	48	11	13	5	6	26	18	12	24			32	56	25
87	RENGØRING M.V.	4126	1072	3054	1872	349	42	31	82	206	445	314	44			472	2486	1446
870	RENGØRINGSSKAB	1203	324	879	719	83	19	16	36	107	192	143	3			131	632	524
871	VINDUESPOLERING	336	310	26	26	215			27	2						92		
875	HUSASSISTENT	584	1	583	11											1	583	11
878	RENGØRING U.NÆRM. ANG.	1254	53	1201	875					1	3	3	4			48	1198	872
879	ANDRE TJENESTEYDELSER	749	384	365	241	51	23	15	19	96	250	168	37			200	73	39
9	UDPLYST ERHVERV, INDKALOTE HERAF KONTORARB. U.N.A. CHAUFFØR U.N.A.	8112 1607 553	5574 232 549	2538 1375 4	803 620 1					1161 232	1451 1375	662 620	1003			3410 549	1087 4	141 1

Tabel 11. Personer i erhverv fordelt efter fag, køn og alder Hele amtet

Erhvervs-kode Fagkode	I erhverv i alt	Del- tids- be- skæf- tagede	Mænd					Kvinder					Gifte kvinder		
			14- 24 år	25- 44 år	45- 64 år	65 år og dero.	I erhverv i alt	14- 24 år	25- 44 år	45- 64 år	65 år og dero.	I erhverv i alt	Del- tids- be- skæf- tagede	I erhverv i alt	Del- tids- be- skæf- tagede
	1	2	3	4	5	6	7	8	9	10	11	12	13	14	15
PERSONER I ERHVERV I ALT	313096	49514	31978	88850	61652	59691	188449	28645	59285	34925	17921	124647	3712	74268	36774
0 SELVSTÆNDIGE O.L. I ALT	30215	2029	408	10148	13419	2141	26116	155	1665	1938	341	4099	991	2461	707
HERAF I															
*00 LANDBRUG	381	20	1	74	192	83	350		2	11	18	31	3	4	1
*01-05 GARTNERI, FISKERI M.V.	838	43	4	201	482	109	796		11	23	8	42	8	12	2
*1-3,5 FREMSTILLINGSVIRKSOMHED M.V.	6236	331	59	2099	3170	422	5750	25	171	239	51	486	149	277	103
*4 BYGGE- OG ANLÆGSVIRKSOMHED	3387	153	88	1516	1567	177	3348	2	14	19	4	39	5	11	4
*61-68 DETAILHANDEL	5611	231	79	1730	2362	345	4516	38	395	573	89	1095	119	648	85
*60,69 ANDEN HANDEL OG OMSÆTNING	3769	211	26	1199	1923	390	3538	2	78	124	27	231	67	130	53
*7 TRANSPORTVIRKSOMHED	2689	111	62	1293	1114	121	2590	2	66	25	6	99	17	56	12
*81-84 ADMINISTRATION OG LIB.ERHV.	4592	634	33	1318	1781	414	3546	23	428	496	99	1046	408	641	284
*85-87 ANDEN SERVICEVIRKSOMHED	2701	295	56	712	825	78	1671	63	500	428	39	1030	215	682	163
1,5 MEDHJÆLPENDE ÆGTEFÆLLER I ALT	6162	2365	2	31	38	8	79	111	2946	2868	158	6083	2354	6026	2341
HERAF I															
LANDBRUG	101	12						2	33	59	7	101	12	99	12
DETAILHANDEL	1857	639	1	11	17	1	30	25	814	936	52	1827	637	1814	634
ANDRE ERHVERV	4204	1714	1	20	21	7	49	84	2099	1873	99	4155	1705	4113	1695
2 FUNKTIONÆRER I ALT	165189	30386	9987	44580	26272	1967	82806	21298	40553	19613	919	82383	27961	46434	23511
201 FORVALTER, GODSINSPEKTØR O.L.	15	1	2	5	8		15								
202 KONSULENT, KONTROLLASS. I LANDBRUG	56	3	1	27	20	5	53		1	2		3	1	1	1
203 SKOVRIDER, PLANTØR, KLITINSPEKTØR	36	1	7	18	9	1	35					1			
208-209 DOMMER, DOMMERFULDM., POLITIMEST.	192	5		34	110	17	161		9	22		31	4	19	4
210 LEDENDE PERSONALE I OFF.ADM.	1846	69	2	583	939	80	1604	1	117	118	6	242	48	147	43
211-212 REKTØR, PROFESSOR O.L.	1935	187	53	996	520	54	1623	13	213	74	12	312	86	194	59
213 LÆRER VED ANDEN VOKSEUNDERVISN.	1761	785	30	450	250	30	760	68	547	363	23	1001	671	722	539
214 LÆRER I BØRNEKOLE OG GYMNASIUM	7350	1165	328	1942	902	65	3237	496	2625	936	56	4113	951	2652	775
215 LÆRER I BØRNEHAVE, FRITIDSHJEM	2196	587	62	162	36	2	262	538	1146	245	5	1934	555	1026	459
216 BIBLIOTEKAR, MUSEUMSINSP. M.V.	622	133	2	88	92	10	192	44	258	124	4	430	127	244	101
217 FYSIKER, BIOLOG, PSYKOLOG M.V.	539	63	11	256	111	10	388	5	103	38	5	151	44	90	33
218 PRÆST, PROVST, BISKOP	167	3	1	55	95	10	161		3	2	1	6		4	
219 KORDEGN, KIRKESANGER	223	38	30	38	80	11	159	9	23	28	4	64	24	35	12
220-223 OFFICER, SERGENT, KONSTABEL M.V.	2426	39	764	1228	426	4	2422		2	2		4	2	2	1
230 LÆGE	1196	53	7	651	242	16	916	1	202	74	3	280	28	190	22
231 TANDLÆGE	421	134	5	113	13	2	133	7	183	90	8	288	125	223	113
232 DYRLÆGE	60	4		31	18	3	52		7	1		8	2	3	1
233 SYGEPLEJERSKE, JORDEMODER	4631	1760	4	15	3		22	865	2410	1291	43	4609	1759	2580	1528
234 SYGEHJÆLPER, OMSORGSASS., PLEJER	3729	1082	100	117	28	1	246	1107	1589	762	25	3483	1071	1785	835
235 FYSIOTERAPEUT, FODPLEJER M.V.	859	348	38	11	10	4	63	120	426	228	22	796	346	412	278
236 KLINIKASSISTENT	1034	268		2			2	551	332	142	7	1032	268	438	211
237 BARNEPLEJERSKE	1103	168	3				3	685	376	38	1	1100	168	392	149
238 FORPRAKTIKANT I SOCIALE INST.	1076	53	186	25	1		212	809	49	6		864	38	74	10
239 LEDER AF SOC. INST., HOSPIT. INSP.	672	54		69	55	3	127	7	279	246	13	545	50	240	38
240 TOLDFORVALTER, TOLDKONTROLLØR	312	9	15	156	99	8	278	3	24	6	1	34	5	20	5
241 TOLDBETJENT	239	5	10	157	69	3	239								
242 POLITIBETJENT, FÆNGSLSBETJENT	2309	34	207	1011	1045	20	2283	2	10	13	1	26	5	14	3
243 BRANDMAND, BRANDMESTER	326	5	10	177	138	1	326								
244, 252 MINISTERIAL BETJ., VAGTM., BANKBETJ.	757	19	48	425	263	16	752		3	2		5	3	3	3
245 SOCIALRÅDGIVER	281	81	2	33	17		52	8	161	60		229	78	139	63
246 GULDSNØRE I TRAFIKETATERNE	963	28	127	420	243	38	828	75	47	13		135	17	68	15
247-249 SØLVSNØRE I TRAFIKETATERNE	3758	37	228	2157	1340	18	3743	5	5	5		15	3	10	3
250 OVERORDN. I BANK OG SPAREKASSE	1528	28	7	765	498	63	1333	3	124	67	1	195	14	91	13
251 ANDRE BANK- OG SPAREKS. FUNKT.	2888	296	785	279	25	3	1092	1052	673	71		1796	281	822	258
255 REDAKTØR, JOURNALIST, BLADTEGNER	719	66	35	288	210	33	566	19	84	46	4	153	40	85	31
257 EDB- OG HULKORTOP., HULLEDAME	1297	358	204	232	16		452	223	561	60	1	845	345	536	307
258 PROGRAMMØR, SYSTEMPLANLÆGGER O.L.	934	36	257	513	18		788	80	62	4		146	22	71	20
260 KAPTJAN, STYRMAND, LODS	415	16	31	232	146	6	415								
261 TELEGRAFIST	195	5	15	128	31	2	176	12	5	2		19	1	7	1
262 MASKINCHEF, MASKINMESTER TIL SØS	374	7	48	198	124	4	374								
263 HOVMESTER	105		4	45	54	2	105								
264 FYRMESTER, HAVNEFOGED	29			16	12	1	29								
265 PILOT, FLYNAVIGATØR	304	5	8	254	42		304								
266 FLYVELEDER, FLYVEMETEOROLOG	134	2	19	89	18	1	127	5	2			7			
267 STEWARDESS, PURSER, TURISTFØRER	536	61	20	122	17		159	139	198	38	2	377	55	114	31
269 TELEFONCENTRALPERSONALE	548	130						23	195	303	27	548	130	306	107
270 FORENINGSFUNKTIONÆR	314	15	2	96	156	15	269		15	30		45	8	24	6
272 MUSIKER, ORGANIST	408	78	33	161	133	13	340	1	38	24	5	68	37	48	31
273 SKUESPILLER, DANSER, ARTIST	381	93	20	101	56	5	182	41	105	45	8	199	68	96	40
275 ØKONOM, KØKKENCHEF	926	175	5	96	54	1	156	141	308	304	17	770	172	381	144
278 ADVOKATFULDMÆGTIG	164	13	2	123	17	6	148	1	15			16	5	12	5
279 AKTUAR, ØKONOM, TRANSLATØR, TOLK	79	13	3	32	17		52		11	13	3	27	12	13	8
280 OVERORDN. KONTORFUNKTIONÆRER	13016	408	186	6242	4763	342	11533	34	708	690	51	1483	220	772	179
281, 283 BOGHOLDER, REVISOR, REGNSKABSFØRER	4137	1004	169	1051	662	77	1959	164	1237	733	44	2178	918	1466	809
282 KASSERER	704	149	6	59	101	14	180		232	213	19	524	141	294	121

Tabel 11. Personer i erhverv fordelt efter fag, køn og alder . Hele amtet

Erhvervs- kode Fagkode		I erhverv i alt	Del- tids- be- skæf- tagede	Mænd					Kvinder					Gifte kvinder		
				14- 24 år	25- 44 år	45- 64 år	65 år og dero.	I erhverv i alt	14- 24 år	25- 44 år	45- 64 år	65 år og dero.	I erhverv i alt	Del- tids- be- skæf- tagede	I erhverv i alt	Del- tids- be- skæf- tagede
				1	2	3	4	5	6	7	8	9	10	11	12	13
284	ANDET KONTORPERSONALE	44353	12742	2512	4123	1865	275	8775	9359	17995	7866	358	35578	12243	20339	10363
285	OVERORDN. BUTIKS- OG HANDELSPERS.	4599	182	191	2205	1512	95	4003	31	250	302	13	596	102	344	86
286	REPRÆSENTANT O.L.	4025	139	282	2280	1194	133	3889	22	77	37		136	41	83	36
287	BUTIKS- OG HANDELSPERS. I ØVRIGT	14344	5737	1893	1510	701	71	4175	2498	4339	3222	110	10169	5594	6491	4760
290	ARKITEKT, LANDINSPEKTØR	1829	104	62	1048	573	37	1720	13	69	25		109	41	64	32
291	INGENIØR, BRYGMESTER M.V.	6713	128	107	4342	2001	141	6591	5	84	32	1	122	35	79	33
292	FARMACEUT	348	106	4	100	45	8	157	17	125	48	1	191	98	126	83
293	MASKINMESTER, MASKINASS. PÅ LAND	606	15	12	330	244	20	606								
294	VÆRKFØRER, VÆRKMESTER M.V.	7216	131	131	3578	3034	132	6875	21	157	160	3	341	44	200	36
295	KEMOTEKN., BYGGETEKN., O.L.	1634	41	164	1086	194	10	1454	87	78	15		180	23	72	20
296	DEKRATOR	315	25	57	91	25	3	176	108	28	3		139	19	41	16
297	LABORANT M.V.	2534	481	76	206	151	9	442	912	959	215	6	2092	457	1035	391
298	TEKNISK TEGNER, TOPDGRAF	2438	274	255	689	211	8	1163	696	502	75	2	1275	237	543	180
-	ANDRE FUNKTIONÆRER	905	93	95	377	142	5	619	106	147	32	1	286	74	134	57
3	FAGLÆRTE ARBEJDERE I ALT	41515	1246	12579	17708	8546	692	39525	1016	716	249	9	1990	484	891	406
301	GARTNER	1382	77	193	372	696	81	1342	19	12	9		40	7	15	5
302	MEJERIST	102	3	9	36	47	10	102								
303	SLAGTER, PØLSEMAGER, TARMRENSER	823	26	260	373	170	11	814	4	5			9	1	5	1
304	MØLLER	13			2	7	4	13								
305	BAGER, KONDITOR	735	25	164	303	251	9	727	5	2	1		8	2	4	2
306	DROPSKOGER, DRAGIST	10		4	4	1	1	10								
307	FAGLÆRT TOBAKSARBEJDER	21	4		2	8		10	1	3	7		11	2	8	
311-313	PØSSEMENTMAGER, REBSLAGER, SEJLM.	18		4	11	3		18								
316	SKRÆDDER, TILSKÆRER	249	27	3	38	110	12	163	39	25	21	1	86	19	36	14
317-318	HÅTTEMAGER, MODIST	31	10		1	1		2	3	11	14	1	29	10	18	9
320	GARVER	8		1	3	4		8								
321	SKOTØJSARBEJDER	166	21	9	38	28	5	80	11	52	22	1	86	19	55	18
322	HANDSKOMAGER	35	2	4	21	8	2	35								
324	BUNTMAGER, -SYER SKE, PELSBEREDER	125	33	8	24	13		45	17	36	27		80	30	50	27
325-326	SADELMAGER, REJSETØJSARBEJDER	35	1	3	15	13	1	32	2	1			3	1	2	1
330	MASKINSNEDKER	314	5	55	134	109	16	314								
331	BYGNINGSNEDKER	1054	16	340	463	225	24	1052	2				2			
332	MØBELSNEDKER, PIANDSNEDKER	386	5	97	151	128	9	385	1				1			
333	MODEL SNEDKER	69	1	15	24	25	5	69								
334	SNEDKER UDEN NÆRM. ANG.	690	16	157	274	234	23	688	1			1	2		1	
338	BÆDEBYGGER, SKIBSTØMRER	99	3	31	27	36	5	99								
340	BØDKER	5	1			5		5								
342, 346	BILLEDSKÆRER, DEKUPØR, TRÆDREJER	21	1	2	8	7	3	20			1		1			
343, 347	KURVEMAGER, ØRRSTENBINDER	4	1			3	1	4								
344	TAPETSERER, MØBELPOLSTRER	192	2	13	103	70	6	192								
350	TYPDGRAF, SÆTTER, TRYKKER	2064	25	447	1098	459	38	2042	10	10	2		22	2	9	1
351	LITOGRAF, OFFSETTRYKKER	519	9	153	266	81	2	502	11	2	4		17	1	5	1
352	KEMIGRAF, LYSTRYKKER	281	5	45	174	56	5	280		1			1		1	
353	BOGBINDER, LINIERER	341	11	73	157	55	5	290	25	17	9		51	6	22	4
356	GLASMAGER, GLASSLIBER	51	1	9	28	11	2	50	1				1			
357	KERAMIKER, POTTEMAGER M.V.	179	13	14	60	56	4	134	16	17	12		45	9	20	9
358	STENHUGGER	14	1	2	5	7		14								
360, 369	SMED, SVEJSER, KØBBERSMED	4200	70	1256	2088	797	59	4200								
361	MASKINARBEJDER, VÆRKTØJSMAGER	5430	73	1556	2599	1203	71	5429	1				1		1	
362	RADIOMEKANIKER	1837	17	707	914	209	6	1836	1				1			
363	FINMEKANIKER	638	8	226	316	89	4	635	1	2			3		1	
364	AUTOMEKANIKER, MEKANIKER U.N.A.	3229	41	1598	1158	420	47	3223	2	3	1		6		3	
365	FORMER, HÅNDFORMER	54		1	16	36	1	54								
366	GØRTLER, METALSTØBER	87	4	13	37	34	3	87								
367-368	GULD-, ELEKTROPLETARBEJDER, GRAVØR	254	9	62	112	39	5	218	26	8	2		36	3	11	2
370	JERN- OG METALSLIBER, GALVANISØR	188	1	18	62	104	3	187			1		1		1	
371	KARETMAGER	64	2	10	20	32	2	64								
372	MONTØR	1453	31	181	864	383	25	1453								
374	TANDEKNIKER	208	35	30	35	11		76	61	52	18	1	132	34	58	33
376	OPTIKER	97	4	37	42	3		82	9	5	1		15	4	7	3
377	URMAGER	96	2	16	52	22	5	95			1		1			
380	MURER	1912	49	621	721	528	39	1909	3				3			
381	TØMRER	1945	40	766	730	389	57	1942	2	1			3	1	2	1
382	MALER, AUTOLAKERER	2210	53	707	949	472	28	2156	43	9	2		54	3	11	2
383	GLARMESTER	178	2	71	80	25	2	178								
384	BLIKKENSLAGER	1318	20	521	586	193	8	1308	3	4	3		10	1	2	1
385	ELEKTRIKER, EL-MONTØR	2558	30	1094	1178	258	24	2554	4				4		1	
387	BROLÆGGER	107	10	44	42	20	1	107								
388	LINOLEUMSPALÆGGER	107	1	28	62	16	1	107								
392	KØK	700	16	400	210	62	1	673	19	4	4		27	3	7	2
393	TJENER	669	37	177	304	171	14	666	2	1			3		2	
395	FRI SØR, BARBER, SKØNHEDSEKSPERT	1216	286	100	85	28	1	214	619	338	44	1	1002	277	452	231
396	FOTDGRAF	524	58	125	174	44	1	344	42	96	40	2	180	49	79	39
397	SKØRSTENSFEJER	58		19	30	9		58								
-	FAGLÆRTE I ØV., HERU.LÆRL.U.N.A.	142	2	80	27	22		129	10	2		1	13		2	

Tabel 11. Personer i erhverv fordelt efter fag, køn og alder. Hele amtet

Erhvervs- kode Fagkode		I erhverv i alt	Del- tids- be- skæf- tagede	Mænd					Kvinder					Gifte kvinder		
				14- 24 år	25- 44 år	45- 64 år	65 år og dero.	I erhverv i alt	14- 24 år	25- 44 år	45- 64 år	65 år og dero.	I erhverv i alt	Del- tids- be- skæf- tagede	I erhverv i alt	Del- tids- be- skæf- tagede
				3	4	5	6	7	8	9	10	11	12	13	14	15
4	UFAGLÆRTE ARBEJDERE I ALT	70015	13488	9002	16383	13377	1161	39923	6065	13405	10257	365	30092	11922	18456	9809
401	FOOERMESTER	5		1	1	3		5								
402	TRAKTORFØRER	49	3	12	28	8	1	49								
403	KARL, LANOVÆSENSELEV	54	7	22	17	13		52			2		2	2	1	1
404	LANOARBEJDERE, OAGLEJER	102	7	41	24	24	3	92	7	3			10		2	
405	GARTNERIARBEJDERE	807	151	112	247	198	31	588	38	92	87	2	219	116	156	102
406	SKOVARBEJDERE, SKOVLØBER	48	2	4	11	31	2	48								
407	FISKERIMEOHJÆLPER	22		5	15	2		22								
408	PARTSFISKER	1			1			1								
410	SYERSKE, HANØSKE SYERSKE	1747	515	1	2			3	265	744	700	35	1744	515	1116	449
411	VÅSKERIARBEJDERE, STRYGERSKE	951	426	16	37	20	2	75	99	369	393	15	876	423	620	374
413	SAVSKERER	20	3	1	2	16	1	20								
414-415	PALÆGGERE, BOGBINDERSKE	509	67						215	207	85	2	509	67	246	55
416	STØBERIARBEJDERE, MASKINFORMER	60	2	1	15	42	1	59		1			1	1	1	1
420	JORD- OG BETONARBEJDERE	2066	67	236	942	829	59	2066								
421	MURERARBEJDSMAND	706	33	69	304	302	31	706								
422	VEJARBEJDERE	261	3	6	75	160	20	261								
423	BANEARBEJDERE, LEOVOGTER	204	4	16	50	120	18	204								
424	TERRAZZARBEJDERE	15	1	1	6	8		15								
425	ISOLERINGSARBEJDERE	122	2	26	52	40	4	122								
431	MATROS, SØMAND	468	17	231	175	59	3	468								
432	SØFYRØDERE, LEMPER, SMØRER	53	2	8	19	19	7	53								
433	KAHYTSJOMFRU	36	2						11	16	9		36	2	3	
434	HAVNEARBEJDERE	91	22	7	38	45	1	91								
435	HAVNEBETJENT, FYRPASSER	157	1	18	83	52	4	157								
436	CHAUFFØR	6484	230	1048	3385	1834	109	6376	9	79	20		108	26	58	20
437	BUO, PICCOLLO, DRAGER, INKASSATOR	907	208	294	134	159	34	621	138	93	53	2	286	117	138	106
438	LAGER- OG PAKHUSARBEJDERE	1962	165	389	531	635	69	1624	68	155	114	1	338	107	216	101
439	KRANFØRER M.V.	1134	23	192	606	306	16	1120	2	12			14	1	4	1
440	PORTIER, HOTELKARL	97	11	17	40	35	3	95					2	1	1	1
441	SMØRREBRØSOMFRU	407	97		1				168	138	98	2	406	97	151	72
442	SERVITRICE, BUFFIST	539	139	7	26	14	1	48	65	222	199	5	491	138	232	98
451	FYRØDERE, KEDEL- OG MASKINPASSER	335	4	3	69	245	18	335								
452	HOSPITALSPORTØR	492	13	75	242	170	5	492								
453	RENOVATIONSGARBEJDERE	127	4	25	77	23	2	127								
460	PORTNER, VÆGTER, VARMEMESTER M.V.	2010	252	84	623	987	127	1821	24	52	101	12	189	100	109	67
461	VINOUEPDLERER	113	8	29	61	22	1	113								
470	RENGØRINGS- OG KØKKENPERSONALE	11346	6634	162	205	161	20	548	1332	4958	4312	196	10798	6552	7668	5510
472	HUSDOERAFLØSER, OAGLEJEMOER	2281	1144		2			2	92	1184	980	23	2279	1144	1697	925
475	HUSASSISTENT	584	77		1			1	503	26	49	5	583	77	11	8
480	FABRIKARBEJDERE OG ARBEJDSMAND HERAF I	28908	2937	4352	7390	6489	547	18778	2341	4772	2954	63	10130	2345	5890	1895
*11-12	MINEORIFT, STENBRUO D.L.	47	2	8	19	19	1	47								
*200	SLAGTERI, KØVAREFABRIK	293	18	11	62	47	8	128	24	94	46	1	165	11	96	10
*202	MEJERI, MÆLKEKONSERVERSFABRIK	146	31	17	19	46	11	93	5	30	17	1	53	28	38	24
*207	SUKKERFABRIK	10	1	1	3	4		8					2		2	
*21 I ØVR.	NERINGSMIDDELINDUSTRIT I ØVRIGT	1149	292	80	86	95	15	276	222	409	237	5	873	284	568	246
*21	ORIKKEVAREINDUSTRIT	1001	15	62	297	351	14	724	57	123	95	2	277	8	139	6
*22	TØBÅKINDUSTRIT	261	6	15	11	39		65	38	87	70	1	196	5	115	3
*23	TEKSTILINDUSTRIT	856	110	79	145	153	14	391	73	192	194	6	465	105	288	93
*24	BEKLÆDNINGSDUSTRIT	334	53	22	29	38	2	91	60	97	84	2	243	47	129	38
*250-251	SAVVÆRK, STAV- OG ORITTELFABRIK	48	2	9	16	17		42	3	3			6	1	4	
*252	MASKINSNEOKERI	58	2	20	9	23	3	55					3	1	2	1
*253-262	TRÆ- OG MØBELINDUSTRIT I ØVRIGT	361	37	117	73	80	3	273	16	45	26	1	88	26	57	22
*270	PAPIR- OG PAPPFABRIK	60	5	8	11	15	2	36	6	13	5		24	4	10	4
*271	PAPIRVAREINDUSTRIT	563	36	49	121	127	9	306	62	108	85	2	257	32	132	30
*30-32	KEMISK IND., GUMMI-, ASFALTIND.	1486	143	152	285	355	26	818	129	315	221	3	668	130	392	108
*330	TEGLVÆRK, KLINKERFABRIK	89	3	11	36	33	9	89								
*331-339	STEN-, LER- OG GLASIND. I ØVR.	1442	99	163	406	420	32	1021	138	179	99	5	421	83	193	59
*34-35	JERN- OG METALIND., METALVÆRK	1923	132	315	547	486	38	1386	88	265	181	3	537	114	328	88
*36	MASKINFABRIK OG -VÆRKSTØ															
*37	ELEKTROMEKANISK INDUSTRIT	3307	336	297	494	428	25	1244	424	1085	552	2	2063	313	1188	257
*380-381	SKIBSVÆRFT, BÅOBYGGERI	134	2	11	42	72	7	132	1				2		2	
*382-389	TRANSPORTMIDDELINDUSTRIT I ØVR.	468	24	116	145	144	8	413	16	22	17		55	13	31	10
*28-29, 39	FREMSTILLINGSVIRKSOMHEO I ØVR.	6162	697	1218	1717	941	77	3953	624	1021	553	11	2209	532	1235	417
*400	VEJ, BANEARB. FOR STAT OG KOMM.	719	10	39	244	387	48	718	1				1	1		
*401	ENTREPRENØRVIRKSOMHEO	783	31	136	345	276	23	780		3			3	1	2	1
*402-409	BYGGE- OG ANLÆGTVIRKS. I ØVR.	562	32	153	205	179	17	554	3	3	2		8	2	3	1
*511-531	OFFENTLIGE VÆRKER, KLOAKVÆSEN	355	4	10	108	210	27	355								
*60-69	HANOEL, PÆNGEDOMSTÆNING	1830	367	439	365	287	30	1121	157	315	230	7	709	302	470	260
*70-79	TRANSPORTVIRKSOMHEO	1330	81	202	721	327	17	1267	14	26	23		63	39	35	25
*81-83	OFF. ADM., UNOERVISN., SUNOHEOSV.	745	119	73	175	317	27	592	52	47	51	3	153	83	77	49
*84-87	ANOEN SERVICEVIRKSOMHEO	801	166	123	202	113	8	446	94	171	86	4	355	133	204	105
499	PERSØNER MED UOPLYST FAG	3735	205	1491	846	306	21	2664	688	280	101	2	1071	91	136	23

Tabel 12. Hele befolkningen fordelt efter arbejdsstilling, køn og alder

	Mænd								Kvinder							
	I alt	14-19 år	20-24 år	25-34 år	35-44 år	45-54 år	55-64 år	65 år og der-over	I alt	14-19 år	20-24 år	25-34 år	35-44 år	45-54 år	55-64 år	65 år og der-over
		1	2	3	4	5	6	7		8	9	10	11	12	13	14
KØBENHAVNS AMTSKOMMUNE	303942	28073	27272	50978	41091	38542	25926	19027	311401	27438	26867	51745	41979	39312	27780	26753
PERSONER I ERHVERV I ALT	188449	11196	20782	48260	40590	37742	23910	5969	124647	10012	18633	32672	26613	23441	11484	1792
SELVSTÆNDIGE O.L.	26116	14	394	3976	6172	7710	5709	2141	4099	7	148	787	878	1091	847	341
MEDHJÆLPENDE ÆGTEFÆLLER	79	1	1	13	18	18	20	8	6083	1	110	1208	1738	1877	991	158
FUNKTIONÆRER	82806	2584	7403	24223	20357	17428	8844	1967	82383	6509	14789	23756	16797	13672	5941	919
FAGLÆRTE ARBEJDERE	39525	4997	7582	11171	6537	5193	3353	692	1990	419	597	509	207	172	77	9
UFAGLÆRTE ARBEJDERE	39923	3600	5402	8877	7506	7393	5984	1161	30092	3076	2989	6412	6993	6629	3628	365
PERSONER UDEN FOR ERHVERV	115493	16877	6490	2718	501	800	2016	13058	186754	17426	8234	19073	15366	15871	16296	24961
HUSASSISTENTER	18	3	2	5	2	2	4		1354	635	121	88	61	130	201	118
HUSHØBRE	24		2	10	6	2	3		72510	336	4902	17875	14546	14330	11811	8710
PENSIONISTER M.V.	16918	145	194	334	397	783	2008	13057	23483	146	233	591	702	1396	4282	16133
UDEBOENDE STUDERENDE	5946	646	3273	1927	86	13	1		2364	468	1418	412	51	13	2	
BØRN OG HJEMMEBOENDE STUD.	92587	16083	3019	442	10				87043	15841	1560	107	6	2		
BALLERUP-MÅLØV	25299	1875	1696	5722	3751	2122	1085	665	25374	1863	2198	6207	3343	1840	1075	825
PERSONER I ERHVERV I ALT	14805	849	1509	5544	3694	2052	965	192	9620	708	1481	3674	2154	1133	431	39
SELVSTÆNDIGE O.L.	1412	1	39	376	454	317	172	53	174		12	61	42	38	16	5
MEDHJÆLPENDE ÆGTEFÆLLER	8			2	3	2	1		341		11	109	109	70	34	8
FUNKTIONÆRER	6068	213	485	2541	1693	837	252	47	6043	429	1113	2486	1243	581	175	16
FAGLÆRTE ARBEJDERE	3766	356	581	1529	762	361	152	25	135	26	34	45	16	11	3	
UFAGLÆRTE ARBEJDERE	3551	279	404	1096	782	535	388	67	2927	253	311	973	744	433	203	10
PERSONER UDEN FOR ERHVERV	10494	1026	187	178	57	70	120	473	15754	1155	717	2533	1189	707	644	786
HUSASSISTENTER									40	27	1	2	3	3	1	3
HUSHØBRE	2			1	1				5509	35	604	2418	1120	625	437	270
PENSIONISTER M.V.	772	9	12	40	48	70	120	473	987	5	31	91	62	79	206	513
UDEBOENDE STUDERENDE	249	14	100	127	8				80	18	37	22	3			
BØRN OG HJEMMEBOENDE STUD.	9471	1003	75	10					9138	1070	44		1			
BRØNDØYERNE	16662	1687	1292	2766	2689	1939	833	411	16673	1595	1341	3055	2661	1747	826	526
PERSONER I ERHVERV I ALT	9941	700	1115	2664	2655	1900	784	123	6850	607	918	1927	1816	1167	377	38
SELVSTÆNDIGE O.L.	929		16	195	299	277	112	30	144		3	36	48	35	20	2
MEDHJÆLPENDE ÆGTEFÆLLER	4			1	1	2			239		2	63	79	63	27	5
FUNKTIONÆRER	4118	128	360	1162	1269	876	290	33	4334	370	682	1254	1106	699	203	20
FAGLÆRTE ARBEJDERE	2343	281	393	716	496	274	157	26	117	28	29	29	15	13	2	1
UFAGLÆRTE ARBEJDERE	2547	291	346	590	590	471	225	34	2016	209	202	545	568	357	125	10
PERSONER UDEN FOR ERHVERV	6721	987	177	102	34	39	49	288	9823	988	423	1128	845	580	449	488
HUSASSISTENTER									17	7	1	2	3	3	1	3
HUSHØBRE									3284	39	346	1071	800	529	339	160
PENSIONISTER M.V.	456	6	20	28	26	39	49	288	576	5	12	36	42	47	109	325
UDEBOENDE STUDERENDE	150	8	67	68	7				56	8	28	16	3	1		
BØRN OG HJEMMEBOENDE STUD.	6115	973	90	6	1				5890	929	36	3				
DRAGØR	2073	236	140	271	313	278	218	146	2186	213	126	323	306	323	202	251
PERSONER I ERHVERV I ALT	1300	91	115	265	309	275	205	40	824	67	90	204	204	179	70	10
SELVSTÆNDIGE O.L.	214		2	22	52	72	51	15	45		16	6	14	8	1	
MEDHJÆLPENDE ÆGTEFÆLLER	1								52		10	18	15	7	2	
FUNKTIONÆRER	539	12	39	134	155	108	81	10	513	39	70	144	128	96	30	6
FAGLÆRTE ARBEJDERE	322	57	56	73	57	42	30	7	9	1	3	1	3	1		
UFAGLÆRTE ARBEJDERE	224	22	18	36	45	53	42	8	205	27	17	33	49	53	25	1
PERSONER UDEN FOR ERHVERV	773	145	25	6	4	3	13	106	1362	146	36	119	102	144	132	241
HUSASSISTENTER									5	3				1	1	
HUSHØBRE									521	4	23	112	97	129	91	65
PENSIONISTER M.V.	127	1			4	3	13	106	238	3		1	4	14	40	176
UDEBOENDE STUDERENDE	9		7	2					8	1	1	5	1			
BØRN OG HJEMMEBOENDE STUD.	637	144	18	4					590	135	12	1				
GENTOFTE	35526	3002	3674	4706	3407	4794	5169	5296	42218	3392	3548	4445	4019	6141	6660	8876
PERSONER I ERHVERV I ALT	22061	806	2231	4132	3360	4700	4817	2015	15532	1022	2407	2908	2378	3348	2767	702
SELVSTÆNDIGE O.L.	5529	2	43	416	761	1599	1750	958	974	1	23	111	140	251	296	152
MEDHJÆLPENDE ÆGTEFÆLLER	8			1	2	3			946		8	100	191	333	264	50
FUNKTIONÆRER	11189	267	1078	2661	1892	2303	2205	783	11252	672	2033	2364	1749	2260	1751	423
FAGLÆRTE ARBEJDERE	2631	329	590	555	334	356	358	109	250	44	65	58	33	28	16	6
UFAGLÆRTE ARBEJDERE	2704	208	520	500	372	440	501	163	2110	305	278	275	265	476	440	71
PERSONER UDEN FOR ERHVERV	13465	2196	1443	574	47	94	352	3281	26886	2370	1141	1537	1641	2793	3893	8174
HUSASSISTENTER	8	3		3	1	1			592	206	49	41	35	73	123	65
HUSHØBRE	2				1		1		10935	15	324	1315	1501	2456	2744	2580
PENSIONISTER M.V.	3870	56	31	31	30	90	351	3281	7032	53	24	47	93	260	1026	5529
UDEBOENDE STUDERENDE	1147	135	613	384	12	3			561	110	341	97	9	4		
BØRN OG HJEMMEBOENDE STUD.	8438	2002	799	156	3				7566	1986	403	37	3			
GLADSAKSE	36798	3571	3478	6068	4614	4977	3342	2169	38010	3369	3514	6177	5063	5309	3450	2857
PERSONER I ERHVERV I ALT	22537	1404	2555	5636	4527	4844	3019	552	15627	1251	2302	3883	3351	3231	1451	158
SELVSTÆNDIGE O.L.	2830	1	58	461	665	886	602	157	442		21	78	100	131	92	20
MEDHJÆLPENDE ÆGTEFÆLLER	9			2	3	3			720		15	137	200	234	124	10
FUNKTIONÆRER	9586	302	839	2730	2232	2236	1079	168	10249	831	1798	2864	2122	1869	702	63
FAGLÆRTE ARBEJDERE	5491	688	1078	1463	809	796	561	96	269	63	91	62	22	21	9	1
UFAGLÆRTE ARBEJDERE	4621	413	580	982	819	923	774	130	3947	357	377	742	907	976	524	64
PERSONER UDEN FOR ERHVERV	14261	2167	923	432	87	133	323	1617	22383	2118	1212	2294	1712	2078	1999	2699
HUSASSISTENTER									76	45	7	2	4	4	10	4
HUSHØBRE	6			2	1	1	1	1	8665	40	761	2097	1582	1845	1396	944
PENSIONISTER M.V.	2244	15	35	58	67	131	322	1616	2860	18	44	111	115	228	593	1751
UDEBOENDE STUDERENDE	1039	155	532	333	18	1			400	108	207	73	11	1		
BØRN OG HJEMMEBOENDE STUD.	10972	1997	356	39	1				10382	1907	193	11				

Tabel 12. Hele befolkningen fordelt efter arbejdsstilling, køn og alder

	Mænd								Kvinder							
	I alt	14-19 år	20-24 år	25-34 år	35-44 år	45-54 år	55-64 år	65 år og derover	I alt	14-19 år	20-24 år	25-34 år	35-44 år	45-54 år	55-64 år	65 år og derover
	1	2	3	4	5	6	7	8	9	10	11	12	13	14	15	16
GLOSTRUP	14039	1246	1163	2472	2019	1878	1238	810	14287	1231	1354	2565	2068	1793	1226	942
PERSONER I ERHVERV I ALT	9127	564	990	2385	1995	1836	1131	226	6302	535	1069	1694	1343	1105	506	50
SELVSTÆNDIGE O.L.	1020		21	175	253	303	217	51	158		8	27	41	40	29	13
MEDHJÆLPENDE ÆGTEFÆLLER	4				1	1	2		310		10	59	78	98	60	5
FUNKTIONÆRER	3641	131	324	1090	931	779	326	60	4129	385	910	1265	828	533	191	17
FAGLÆRTE ARBEJDERE	2187	279	410	627	364	285	181	41	89	21	27	26	7	4	4	
UFAGLÆRTE ARBEJDERE	2275	154	235	493	446	468	405	74	1616	129	114	317	389	430	222	15
PERSONER UDEN FOR ERHVERV	4912	682	173	87	24	42	107	584	7985	696	285	871	725	688	720	892
HUSASSISTENTER									31	11	2	5	2	5	3	3
HUSMØDRE	2		1	1					3252	11	201	830	688	628	546	348
PENSIONISTER M.V.	779	3	11	12	20	42	107	584	829	4	7	21	31	54	171	541
UDEBOENDE STUDERENDE	136	4	69	59	4				47	7	23	12	4	1		
BØRN OG HJEMMEBOENDE STUD.	3995	675	92	15					3826	663	52	3				
HERLEV	12437	1326	999	1884	1995	1803	875	423	12210	1288	854	1946	2086	1652	779	554
PERSONER I ERHVERV I ALT	7940	579	840	1833	1985	1773	814	116	5137	483	625	1248	1341	1050	350	40
SELVSTÆNDIGE O.L.	861	1	23	158	258	252	149	20	130		6	32	36	33	20	3
MEDHJÆLPENDE ÆGTEFÆLLER	3			1	1	1	1		257		1	65	91	77	22	1
FUNKTIONÆRER	3364	119	235	864	1031	828	258	29	3229	294	478	903	808	570	157	19
FAGLÆRTE ARBEJDERE	1858	281	323	454	342	294	141	23	98	27	27	20	16	4	4	
UFAGLÆRTE ARBEJDERE	1854	178	259	356	354	398	265	44	1423	162	113	228	390	366	147	17
PERSONER UDEN FOR ERHVERV	4497	747	159	51	10	30	61	307	7073	805	229	698	745	602	429	514
HUSASSISTENTER	1		1						25	21			1	1	2	
HUSMØDRE	1			1					2623	13	164	669	716	566	316	179
PENSIONISTER M.V.	432	4	10	11	10	29	61	307	556	16	11	21	27	35	111	335
UDEBOENDE STUDERENDE	98	14	50	33		1			22	4	16	1	1			
BØRN OG HJEMMEBOENDE STUD.	3965	729	98	6					3847	751	38	7				
HERSTEDERNE	11936	713	936	3201	1777	678	335	174	11395	700	1136	3293	1311	599	265	210
PERSONER I ERHVERV I ALT	7045	310	839	3122	1758	656	309	51	4416	252	834	1978	842	382	116	12
SELVSTÆNDIGE O.L.	620	1	6	208	206	115	67	17	58		6	30	13	4	4	1
MEDHJÆLPENDE ÆGTEFÆLLER	1			1	1	1	1		126		4	43	35	33	10	1
FUNKTIONÆRER	3530	73	360	1707	959	307	112	12	3157	159	672	1503	565	208	45	5
FAGLÆRTE ARBEJDERE	1432	120	245	692	243	82	46	4	76	10	23	33	6	3	1	
UFAGLÆRTE ARBEJDERE	1462	116	228	515	349	152	84	18	999	83	129	369	223	134	56	5
PERSONER UDEN FOR ERHVERV	4891	403	97	79	19	22	26	123	6979	448	302	1315	469	217	149	198
HUSASSISTENTER									26	24				1	1	
HUSMØDRE									2385	14	255	1277	455	197	112	75
PENSIONISTER M.V.	199	1	2	10	16	21	26	123	222	2	4	25	13	19	36	123
UDEBOENDE STUDERENDE	136	12	59	61	3	1			52	9	29	13	1			
BØRN OG HJEMMEBOENDE STUD.	4556	390	36	8					4294	399	14					
HVIDOVRE	22555	2199	2031	3725	3117	3105	1894	1223	22803	2127	2011	3844	3271	3047	1946	1520
PERSONER I ERHVERV I ALT	14341	979	1657	3535	3084	3038	1736	312	9784	874	1431	2483	2213	1944	758	81
SELVSTÆNDIGE O.L.	1538		21	290	407	456	302	62	234	3	9	55	56	64	36	11
MEDHJÆLPENDE ÆGTEFÆLLER	8			1	2	1	3		406		11	93	126	127	39	10
FUNKTIONÆRER	5485	203	545	1589	1371	1231	478	68	6288	605	1137	1770	1339	1068	343	26
FAGLÆRTE ARBEJDERE	3834	482	667	975	682	581	369	78	144	25	42	41	16	16	4	
UFAGLÆRTE ARBEJDERE	3476	294	424	680	622	769	584	103	2712	241	232	524	676	669	336	34
PERSONER UDEN FOR ERHVERV	8214	1220	374	190	33	67	158	911	13019	1253	580	1361	1058	1103	1188	1439
HUSASSISTENTER									24	8	3	2	2	3	5	1
HUSMØDRE	4		1	2	1				5095	28	349	1288	999	1000	858	573
PENSIONISTER M.V.	1198	4	13	20	26	66	158	911	1401	3	17	37	55	99	325	865
UDEBOENDE STUDERENDE	387	31	200	150	5	1			174	21	121	29	2	1		
BØRN OG HJEMMEBOENDE STUD.	6625	1185	160	18	1				6325	1193	90	5				
HØJE-TASTRUP	15643	1200	1479	3651	2067	1440	869	722	14965	1153	1656	3350	1790	1247	886	904
PERSONER I ERHVERV I ALT	9961	612	1323	3573	2041	1408	789	215	6009	509	1199	2091	1122	726	318	44
SELVSTÆNDIGE O.L.	976	1	25	243	261	246	140	60	139	1	6	39	29	29	20	15
MEDHJÆLPENDE ÆGTEFÆLLER	4			1	1	1	1		268		10	69	87	61	33	8
FUNKTIONÆRER	4132	122	453	1883	927	498	197	52	3897	313	969	1511	625	335	132	12
FAGLÆRTE ARBEJDERE	1966	257	413	692	307	178	92	27	105	21	37	34	9	3	1	
UFAGLÆRTE ARBEJDERE	2883	232	432	754	545	485	359	76	1600	174	177	438	372	298	132	9
PERSONER UDEN FOR ERHVERV	5682	588	156	78	26	32	80	507	8956	644	457	1259	668	521	568	860
HUSASSISTENTER									55	29	5	2		5	9	5
HUSMØDRE									3481	21	383	1224	641	471	419	322
PENSIONISTER M.V.	657	4	3	6	25	32	80	507	774	2	9	20	25	45	140	533
UDEBOENDE STUDERENDE	143	4	74	64	1				46	6	27	11	2			
BØRN OG HJEMMEBOENDE STUD.	4882	580	79	8					4600	586	33	2				
LEDØJE-SMØRUM	1840	124	136	437	268	138	135	71	1698	113	113	435	190	126	106	98
PERSONER I ERHVERV I ALT	1155	63	124	427	265	135	119	22	663	38	84	275	122	75	54	15
SELVSTÆNDIGE O.L.	253		4	49	84	44	57	15	40			7	11	7	7	8
MEDHJÆLPENDE ÆGTEFÆLLER	1				1	1	1		96		4	29	22	20	17	4
FUNKTIONÆRER	404	13	29	202	101	43	12	4	358	17	62	191	52	26	9	1
FAGLÆRTE ARBEJDERE	251	31	57	100	26	21	16		9	3	3	2	1			
UFAGLÆRTE ARBEJDERE	246	19	34	76	54	26	34	3	160	18	15	46	36	22	21	2
PERSONER UDEN FOR ERHVERV	685	61	12	10	3	3	16	49	1035	75	29	160	68	51	52	83
HUSASSISTENTER									10	4	1		2	2	1	
HUSMØDRE									364	3	23	159	62	46	46	25
PENSIONISTER M.V.	79	2	3	3	3	3	16	49	72		2		4	5	4	57
UDEBOENDE STUDERENDE	8		4	4					4							
BØRN OG HJEMMEBOENDE STUD.	598	59	5	3					585	68						

Tabel 12. Hele befolkningen fordelt efter arbejdsstilling, køn og alder

	Mænd								Kvinder							
	I alt	14-19 år	20-24 år	25-34 år	35-44 år	45-54 år	55-64 år	65 år og derover	I alt	14-19 år	20-24 år	25-34 år	35-44 år	45-54 år	55-64 år	65 år og derover
	1	2	3	4	5	6	7	8	9	10	11	12	13	14	15	16
LYNGBY-TARBÆK	30098	3104	3396	3626	3363	4818	3480	2553	31418	3110	2664	3405	4062	5254	4037	3691
PERSONER I ERHVERV I ALT	18371	1028	1944	3249	3314	4746	3247	843	11962	932	1631	2170	2345	2948	1676	260
SELVSTÆNDIGE O.L.	2996	2	39	280	605	1043	759	268	507	1	11	71	94	162	119	49
MEDHJÆLPENDE ÆGTEFÆLLER	8	1		1			2	4	617		5	97	154	228	110	23
FUNKTIONÆRER	9097	282	752	1781	1817	2617	1487	361	8208	610	1297	1621	1590	1939	999	152
FAGLÆRTE ARBEJDERE	3145	455	723	661	389	481	365	71	195	43	65	37	12	23	14	1
UFAGLÆRTE ARBEJDERE	3125	288	430	526	503	605	634	139	2435	278	253	344	495	596	434	35
PERSONER UDEN FOR ERHVERV	11727	2076	1452	377	49	72	233	1710	19456	2178	1033	1235	1717	2306	2361	3431
HUSASSISTENTER	3		1					2	132	63	21	6	6	9	15	12
HUSMØRE	1			1					8249	24	379	1115	1645	2133	1755	1198
PENSIONISTER M.V.	2099	1	11	34	41	71	231	1710	3104	7	20	44	63	159	590	2221
UDEBOENDE STUDERENDE	1279	116	889	268	5	1			471	75	337	52	3	3	1	
BØRN OG HJEMMEBOENDE STUD.	8345	1959	551	74	3				7500	2009	276	18		2		
RØDOVRE	22132	2166	1856	3405	3302	2946	1844	1252	22581	1991	1758	3698	3496	2952	1898	1572
PERSONER I ERHVERV I ALT	13996	964	1576	3259	3271	2891	1711	324	9624	813	1275	2409	2348	1893	800	86
SELVSTÆNDIGE O.L.	1613	4	28	290	418	465	326	82	246	8	48	58	77	45	10	
MEDHJÆLPENDE ÆGTEFÆLLER	7			3	1	2	1		401		7	75	119	128	66	6
FUNKTIONÆRER	5851	215	549	1514	1633	1276	587	77	6263	546	1019	1733	1495	1061	365	44
FAGLÆRTE ARBEJDERE	3446	451	623	824	643	534	303	68	154	36	42	34	22	14	6	
UFAGLÆRTE ARBEJDERE	3079	294	376	628	576	614	494	97	2560	231	199	519	654	613	318	26
PERSONER UDEN FOR ERHVERV	8136	1202	280	146	31	55	133	928	12957	1178	483	1289	1148	1059	1098	1486
HUSASSISTENTER	1							1	28	11	2	5		3	6	1
HUSMØRE	4			1	2			1	5009	28	345	1218	1091	936	806	585
PENSIONISTER M.V.	1170	3	9	20	28	51	131	928	1419	6	19	39	51	118	286	900
UDEBOENDE STUDERENDE	211	16	93	97	1	4			82	7	47	21	5	2		
BØRN OG HJEMMEBOENDE STUD.	6750	1183	178	28					6419	1126	70	6		1		
SENGELØSE	1095	110	114	219	157	109	80	56	936	98	63	178	105	87	76	49
PERSONER I ERHVERV I ALT	747	71	106	215	155	107	73	20	330	46	43	102	59	50	26	4
SELVSTÆNDIGE O.L.	171		3	30	48	43	33	14	16		10	3	1	1	1	
MEDHJÆLPENDE ÆGTEFÆLLER	1								56		1	17	14	17	7	
FUNKTIONÆRER	146	10	17	58	30	21	9	1	132	26	30	38	20	8	8	2
FAGLÆRTE ARBEJDERE	160	28	32	57	19	17	6	1	10	1	2	3	3	1		
UFAGLÆRTE ARBEJDERE	270	33	54	70	58	26	25	4	116	19	10	34	19	23	10	1
PERSONER UDEN FOR ERHVERV	348	39	8	4	2	2	7	36	606	52	20	76	46	37	50	45
HUSASSISTENTER	1								3	2		1				
HUSMØRE	4								233	2	20	72	45	34	40	20
PENSIONISTER M.V.	50	1		2	2	2	7	36	42	1		2	1	3	10	25
UDEBOENDE STUDERENDE	5	1	2						1							
BØRN OG HJEMMEBOENDE STUD.	293	37	6						327	47		1				
STORE MAGLEBY	2971	294	214	451	584	350	221	148	2694	226	151	514	466	325	186	142
PERSONER I ERHVERV I ALT	1927	109	185	439	582	349	207	56	1091	77	117	325	293	190	81	8
SELVSTÆNDIGE O.L.	334		4	59	103	86	54	28	49		1	21	12	5	8	2
MEDHJÆLPENDE ÆGTEFÆLLER	1								108		2	20	42	30	12	2
FUNKTIONÆRER	986	22	70	240	353	194	93	14	760	52	102	255	185	120	43	3
FAGLÆRTE ARBEJDERE	260	38	57	66	58	26	10	5	11	2	4	1	3	1		
UFAGLÆRTE ARBEJDERE	346	49	54	74	68	43	49	9	163	23	8	28	51	34	18	1
PERSONER UDEN FOR ERHVERV	1044	185	29	12	2	1	14	92	1603	149	34	189	173	135	105	134
HUSASSISTENTER	1			1					3		1		1			1
HUSMØRE	1								648		16	184	169	130	82	67
PENSIONISTER M.V.	114		4	2	1	1	14	92	99		3	3	4	23	66	
UDEBOENDE STUDERENDE	17	1	8	7					9	2	5	1	1			
BØRN OG HJEMMEBOENDE STUD.	912	184	17	2					844	147	12	1				
SØLLERØD	15326	1632	1459	1962	2076	2225	1409	1106	15743	1684	1248	2072	2281	2224	1430	1581
PERSONER I ERHVERV I ALT	9074	452	879	1768	2049	2206	1334	386	5509	469	798	1239	1158	1124	592	129
SELVSTÆNDIGE O.L.	1990		12	204	524	664	413	173	318		13	57	80	75	66	27
MEDHJÆLPENDE ÆGTEFÆLLER	4			2	2				353		3	51	115	117	58	9
FUNKTIONÆRER	4688	133	373	1074	1185	1182	602	139	3753	267	608	945	791	736	337	69
FAGLÆRTE ARBEJDERE	1076	151	273	250	138	126	110	28	74	22	23	17	6	5	1	
UFAGLÆRTE ARBEJDERE	1316	168	221	238	200	234	209	46	1011	180	151	169	166	191	130	24
PERSONER UDEN FOR ERHVERV	6252	1180	580	194	27	19	75	720	10234	1215	450	833	1123	1100	838	1452
HUSASSISTENTER	3			1		1	1		195	120	19	10	6	13	13	14
HUSMØRE	1								4108	7	152	755	1080	998	622	494
PENSIONISTER M.V.	846	3	8	14	10	18	73	720	1305	6	6	25	33	89	202	944
UDEBOENDE STUDERENDE	597	87	345	148	16	1			215	44	130	36	4			
BØRN OG HJEMMEBOENDE STUD.	4806	1090	227	31	1				4411	1038	143	7				
TORSLUNDE-ISHØJ	2378	262	211	511	293	268	171	125	2064	194	234	407	263	226	152	102
PERSONER I ERHVERV I ALT	1575	114	199	499	291	264	159	49	910	85	187	276	166	136	53	7
SELVSTÆNDIGE O.L.	307		4	60	77	76	63	27	31	1		9	8	6	4	3
MEDHJÆLPENDE ÆGTEFÆLLER	2				1	1			89		1	21	24	30	11	2
FUNKTIONÆRER	508	16	73	204	110	79	23	3	564	57	149	202	89	55	10	2
FAGLÆRTE ARBEJDERE	360	51	72	143	35	32	22	5	22	4	9	5	1	2	1	
UFAGLÆRTE ARBEJDERE	398	47	50	92	68	76	51	14	204	23	28	39	44	43	27	
PERSONER UDEN FOR ERHVERV	803	148	12	12	2	4	12	76	1154	109	47	131	97	90	99	95
HUSASSISTENTER	1								12	5	1			1	3	2
HUSMØRE	1								467	4	32	126	94	88	77	46
PENSIONISTER M.V.	123	23	1	5	2	4	12	76	76	3	3	3	3	1	19	47
UDEBOENDE STUDERENDE	42	28	7	7					38	32	4	2				
BØRN OG HJEMMEBOENDE STUD.	638	97	4						561	68	7					

88 - Tabel 12 - Københavns amt 1970

Tabel 12. Hele befolkningen fordelt efter arbejdsstilling, køn og alder

	Mænd								Kvinder							
	I alt	14-19 år	20-24 år	25-34 år	35-44 år	45-54 år	55-64 år	65 år og der- over	I alt	14-19 år	20-24 år	25-34 år	35-44 år	45-54 år	55-64 år	65 år og der- over
	1	2	3	4	5	6	7	8	9	10	11	12	13	14	15	16
TARNBY	23095	2382	1889	3418	3343	3471	2089	1310	22566	2140	1786	3366	3487	3353	1987	1603
PERSONER I ERHVERV I ALT	14963	1108	1636	3304	3310	3378	1898	329	9745	886	1288	2214	2334	2118	819	86
SELVSTÆNDIGE O.L.	1569	1	26	265	389	495	310	83	236		11	40	53	82	38	12
MEDHJÆLPENDE ÆGTEFÆLLER	5		1	1	1	1	1		430	1	9	84	136	129	61	10
FUNKTIONÆRER	5581	238	481	1346	1463	1418	555	80	5991	613	980	1497	1395	1146	328	32
FAGLÆRTE ARBEJDERE	3596	496	640	872	628	557	342	61	148	31	49	34	11	15	8	
UFAGLÆRTE ARBEJDERE	4212	373	488	820	829	907	690	105	2940	241	239	559	739	746	384	32
PERSONER UDEN FOR ERHVERV	8132	1274	253	114	33	93	191	981	12821	1254	498	1152	1153	1235	1168	1517
HUSASSISTENTER									39	14	8	8	3	4	2	
HUSMØDRE	1					1			5091	23	331	1082	1091	1125	838	601
PENSIONISTER M.V.	1334	6	10	25	30	91	191	981	1483	12	19	45	60	107	326	914
UDEBØENDE STUDERENDE	165	11	84	66	3	1			68	9	45	13	1			
BØRN OG HJEMMEBØENDE STUD.	6632	1257	159	23					6140	1196	95	4	1			
VALLENSBÆK	4081	244	486	1141	552	309	195	83	3927	262	601	1015	416	300	158	77
PERSONER I ERHVERV I ALT	2730	113	446	1109	551	304	180	27	1877	127	501	699	285	191	70	4
SELVSTÆNDIGE O.L.	299		12	83	75	72	48	9	68		6	14	21	17	9	1
MEDHJÆLPENDE ÆGTEFÆLLER	1				1				91		3	28	26	22	12	
FUNKTIONÆRER	1318	25	156	649	308	127	48	5	1351	80	421	547	178	98	26	1
FAGLÆRTE ARBEJDERE	563	40	159	211	69	53	27	4	30	2	7	15	1	5		
UFAGLÆRTE ARBEJDERE	549	48	119	166	98	52	57	9	337	45	64	95	59	49	23	2
PERSONER UDEN FOR ERHVERV	1351	131	40	32	1	5	15	56	2050	135	100	316	131	109	88	73
HUSASSISTENTER									6	6						
HUSMØDRE									749	13	86	306	128	101	73	42
PENSIONISTER M.V.	88	1	6	4	1	5	15	56	68	1	3	7	3	8	15	31
UDEBØENDE STUDERENDE	58	5	27	26					9	2	4	3				
BØRN OG HJEMMEBØENDE STUD.	1205	125	7	2					1218	113	7					
VÆRLØSE	7958	700	623	1342	1404	894	444	284	7653	689	511	1450	1295	767	435	373
PERSONER I ERHVERV I ALT	4853	280	513	1302	1394	880	413	71	2835	231	353	873	739	451	169	19
SELVSTÆNDIGE O.L.	655		8	112	233	199	84	19	90		4	25	27	20	9	5
MEDHJÆLPENDE ÆGTEFÆLLER									177		3	38	72	45	17	2
FUNKTIONÆRER	2575	60	185	794	897	468	150	21	1912	144	259	663	489	264	87	6
FAGLÆRTE ARBEJDERE	838	126	190	211	136	97	65	13	45	9	15	12	4	2	3	
UFAGLÆRTE ARBEJDERE	785	94	130	185	128	116	114	18	611	78	72	135	147	120	53	6
PERSONER UDEN FOR ERHVERV	3105	420	110	40	10	14	31	213	4818	458	158	577	556	316	266	354
HUSASSISTENTER	1				1				35	29		2		1	2	1
HUSMØDRE				1					1842	12	108	557	542	293	214	116
PENSIONISTER M.V.	281	2	5	9	7	14	31	213	340	2	2	13	14	22	50	237
UDEBØENDE STUDERENDE	70	4	43	21	2				21	5	13	3				
BØRN OG HJEMMEBØENDE STUD.	2752	414	62	9					2580	410	35	2				

Tabel 13. Befolkningen på 14 år og derover fordelt efter køn, alder, uddannelsesstilling og beskæftigelse. Hele amtet

	Personer under uddannelse										Personer ikke under uddannelse											
	Uden for erhverv					I erhverv					Uden for erhverv				I erhverv							
	I alt	I alt	Gifte	Børn, hj.-bo. stud.	Stud., pens. m.v.	Hus-mødr., husas.	I alt	Deltidsbesk.		Andre			I alt	I alt	Børn og pensions, m.v.	Hus-mødre	Hus-ass.	I alt	Deltidsbesk.		Andre	
								I alt	Gifte	I alt	Gifte	I alt							Gifte	I alt	Gifte	I alt
1	2	3	4	5	6	7	8	9	10	11	12	13	14	15	16	17	18	19	20	21		
MÆND																						
14 AR	4513	4486		4414	72		27	1		26		145	48	48		97		7		90		
15 AR	4350	4126		4063	63		224			224		377	63	63		314		12		302		
16 AR	3941	3136		3087	49		805	3		802		682	66	66		616		26		590		
17 AR	3600	1870		1820	50		1730	13		1717		1039	94	94		945		42		903		
18 AR	3486	1482		1381	101		2004	17		1987	4	1144	83	80		1061		40		1021		
19 AR	3230	1353	3	1041	312		1877	39	2	1838	12	1566	70	70		1496		49	1	1447		
20 AR	2489	1262	15	816	446		1227	54	1	1173	42	2359	67	66	1	2292		101	10	2191		
21 AR	2040	1386	50	768	618		654	84	9	570	58	2965	59	59		2906		100	9	2806		
22 AR	1766	1259	125	572	687		507	100	29	407	86	3495	44	42	1	3451		82	11	3369		
23 AR	1831	1268	253	469	799		563	122	36	441	146	4097	53	53		4044		73	17	3971		
24 AR	1655	1053	285	326	727		602	130	48	47	230	4575	39	38	1	4536		85	38	4451		
25 AR	1411	809	320	198	610	1	602	121	59	481	291	4800	51	51		4749		104	51	4645		
26 AR	1084	522	248	99	423		562	98	54	464	309	4930	33	33		4897		91	47	4806		
27 AR	854	351	183	65	286		503	80	41	423	300	4834	45	40	2	4789		87	54	4702		
28 AR	630	211	92	24	187		419	70	48	349	251	4689	44	43	1	4645		85	51	4560		
29 AR	431	140	93	12	128		291	40	27	251	196	4340	26	26		4314		95	61	4219		
30 AR	363	96	56	7	89		267	37	25	230	189	4447	38	38		4409		76	47	4333		
31 AR	293	77	46	6	71		216	13	7	203	161	4363	31	29	2	4332		63	39	4269		
32 AR	260	67	39	12	55		193	17	14	176	147	4334	40	37	2	4294		71	56	4223		
33 AR	190	51	32	4	47		139	15	13	124	96	4290	19	18	1	4271		62	44	4209		
34 AR	153	34	20	3	31		119	15	10	104	90	4282	33	31	2	4249		72	49	4177		
35 AR	118	25	14	4	21		93	7	2	86	72	4080	34	34		4046		63	46	3983		
36 AR	95	15	9	2	13		80	4	3	76	66	4104	33	33		4071		78	57	3993		
37 AR	81	6	5		6		75	5	3	70	63	3984	41	41		3943		71	49	3872		
38 AR	63	11	9		11		52	6	5	46	41	4038	32	32		4006		58	45	3948		
39 AR	61	13	10		12		48	5	4	43	36	4042	34	32	2	4008		69	46	3939		
40 AR	41	6	3		6		35	1	1	34	27	4018	38	37	1	3980		67	51	3913		
41 AR	39	11	8		10	1	28	1		27	24	3957	40	40		3917		70	50	3847		
42 AR	33	5	4		5		28	3	1	25	22	4147	44	41	3	4103		65	53	4038		
43 AR	30	2	2		2		28	4	4	24	15	4027	51	50	1	3976		60	40	3916		
44 AR	20	2		1	1		18	1	1	17	16	4113	58	58		4055		76	58	3979		
45 AR	19	3	2		3		16	1		15	13	4097	62	62		4035		77	60	3958		
46 AR	26	4	3		4		22	2	2	20	19	4211	69	68	1	4142		76	56	4066		
47 AR	14	1	1		1		13	2	2	11	10	4225	53	52	1	4172		70	51	4102		
48 AR	15	1	1		1		14			14	12	3995	66	66		3929		78	60	3851		
49 AR	15	2	1		2		13	3	2	10	9	4185	75	75		4110		83	65	4027		
50-54 AR	17740	464	462	2	17276		411	308	16865		
55-59 AR	14538	704	700	2	13834		430	316	13404		
60-64 AR	11388	1312	1309	1	10076		501	380	9575		
65-69 AR	7877	3396	3395	1	4481		445	376	4036		
70-74 AR	5121	4152	4152		969		269	222	700		
75- AR	6029	5510	5510		519		148	108	371		
KVINDER																						
14 AR	4516	4508		4437	71		8			8		102	53	46		7		49		44		
15 AR	4126	3994		3961	33		132	1		131		278	69	46		23		209		192		
16 AR	3715	3276		3245	30		439	4		435	1	706	205	94	2	109		501		468		
17 AR	2982	1820	3	1770	45		1162	17		1145	5	1773	486	159	30	297		1287		83		
18 AR	2897	1304	6	1207	85		1593	30		1563	32	1695	321	111	76	134		1374		90		
19 AR	2421	1053	17	821	205		1368	61	4	1307	56	2227	337	89	188	60		1890		130		
20 AR	1839	1010	61	617	320		829	72	6	757	74	3089	493	61	392	40		2596		191		
21 AR	1563	947	133	415	381		616	69	11	547	92	3308	588	44	514	30		2720		274		
22 AR	1173	755	167	258	306		418	68	15	350	96	3949	826	53	755	18		3123		399		
23 AR	911	586	183	144	245		197	325	81	27	244	4833	1139	62	1060	17		3694		606		
24 AR	699	425	165	75	175		175	274	88	39	186	70	5503	1465	55	1399	11		4038		818	
25 AR	481	306	139	46	114		146	175	60	29	115	45	5630	1709	61	1634	14		3921		1027	
26 AR	378	216	110	26	78		112	162	49	22	113	48	5629	1808	62	1740	6		3821		1126	
27 AR	344	190	106	10	70		110	154	61	40	93	5461	1886	67	1806	13		3575		1164		
28 AR	240	132	73	7	51		74	108	43	25	65	5214	1912	44	1851	17		3302		1217		
29 AR	175	94	57	4	28		62	81	31	20	50	4703	1803	67	1726	10		2900		1141		
30 AR	166	88	59	2	24		62	78	29	16	49	4740	1827	63	1760	4		2913		1299		
31 AR	140	65	46	1	18		46	75	23	16	52	31	4599	1784	49	1734	1		2815		1318	
32 AR	110	52	32	1	18		33	58	23	16	35	4602	1704	57	1641	6		2898		1358		
33 AR	119	66	47	1	19		46	53	19	15	34	4533	1700	51	1639	10		2833		1426		
34 AR	103	48	40	1	7		40	55	19	13	36	4378	1683	63	1615	5		2695		1297		
35 AR	76	39	32	1	5		33	37	11	7	26	4125	1555	60	1492	3		2570		1259		
36 AR	77	38	24	2	11		25	39	10	10	29	4135	1572	64	1504	4		2563		1236		
37 AR	68	30	22	1	7		22	38	11	6												

Tabel 14. Den aktive befolkning fordelt efter arbejdsstedskommune, erhverv, alder og køn

	I alt	Personer i erhverv									Perso- ner uden for erhverv og under uddan- nelse	Alder			Køn		
		Land- brug, fiske- ri m v	Fremst- virksom- hed m v	Bygge- og anl- virks	Handel og omsæt- ning	Trans- port- virks	Adm og liberale erhverv	Andre erhverv (ser- vice)	Uop- lyst- er- hverv	14-24 år		25-44 år	45 år og derover	Mænd	Kvinder		
															I alt	Deltids- beskæf- tgede	
1	2	3	4	5	6	7	8	9	10	11	12	13	14	15	16		
BALLERUP-MALØV																	
AKTIV BEFOLKNING I ALT	27043	180	8367	2119	4039	1810	6136	1243	531	2618	6913	15318	4812	16118	10925	3547	
UDEN ARBEJDSSTEDSOPL. I ALT	2195	26	545	271	224	130	298	117	469	115	734	1081	380	1581	614	191	
MED ARBEJDSSTED I																	
BALLERUP-MALØV	9779	113	3027	485	1222	465	2038	466	21	1942	3355	4620	1804	4422	5357	1878	
ANDRE KOMMUNER I ALT	15069	41	4795	1363	2593	1215	3800	660	41	561	2824	9617	2628	10115	4954	1478	
HERAF I																	
KØBENHAVN	7488	5	1926	420	1566	875	1991	299	24	382	1410	4727	1351	4831	2657	708	
HERLEV	1173	5	714	99	161	45	106	37	3	3	257	717	199	700	473	192	
GLADSAKSE	949		412	88	125	42	179	66	2	35	190	614	145	655	294	78	
FREDERIKSBERG	833		225	73	125	43	239	68	2	58	158	521	154	554	279	80	
VÆRLØSE	686	1	119	21	27	4	482	30	1	1	106	379	201	468	218	76	
HERSTEDERNE	607	4	276	99	144	13	46	24	1		106	416	85	411	196	49	
RØDOVRE	523	1	219	64	120	29	62	13	1	14	91	356	76	379	144	53	
GENTOFTE	495	4	165	60	39	23	144	47	2	11	75	338	82	342	153	56	
GLOSTRUP	404	1	118	37	59	17	160	10	2		73	265	66	213	191	82	
LYNGBY-TARBÆK	371	1	102	39	51	15	101	17		45	92	229	50	279	92	33	
BRØNDBYERNE	237	1	122	39	39	4	28	4			35	169	33	204	33	8	
SØLLERØD	133		51	26	12	2	36	3			14	102	17	113	20	3	
TÅRNBY	124		21	14	10	65	8	6			14	96	14	112	12		
HØJE-TÅSTRUP	120	4	35	21	24	4	27	2	1	2	15	83	22	93	27	11	
LEDØJE-SMØRUM	97	8	43	26	4		13	3			42	45	10	61	36	14	
HVIDOVRE	96		29	15	27	3	20	2			13	66	17	75	21	8	
FARUM	86		27	20	9	3	16	8			3	25	51	10	72	14	5
BIRKERØD	78	1	18	17	12	2	23	5			9	53	16	59	19	4	
STENLØSE	55		26	20	2	2	4	1			10	35	10	50	5	1	
TORSLUNDE-ISHØJ	50		10	27	3	4	2	4			11	31	8	46	4		
ØVRIGE KOMMUNER I ALT	464	5	137	138	34	20	113	11	2	4	78	324	62	398	66	17	
BRØNDBYERNE																	
AKTIV BEFOLKNING I ALT	19060	153	5396	1322	3159	1402	3993	976	390	2269	5466	9203	4391	11142	7918	2506	
UDEN ARBEJDSSTEDSOPL. I ALT	1704	20	453	191	164	105	244	91	333	103	615	732	357	1170	534	138	
MED ARBEJDSSTED I																	
BRØNDBYERNE	5558	85	1442	276	676	154	1098	249	11	1567	2278	2109	1171	2720	2838	918	
ANDRE KOMMUNER I ALT	11798	48	3501	855	2319	1143	2651	636	46	599	2573	6362	2863	7252	4546	1450	
HERAF I																	
KØBENHAVN	5919	11	1466	273	1246	794	1434	284	21	390	1146	3195	1578	3712	2207	645	
GLOSTRUP	1501	14	452	86	273	103	492	71	6	4	343	767	391	681	820	353	
HERSTEDERNE	840	2	361	67	233	23	79	66	7	2	247	434	159	489	351	103	
RØDOVRE	796	7	320	48	192	26	100	52	6	45	208	425	163	408	388	133	
FREDERIKSBERG	732	1	216	60	107	39	200	53		56	174	372	186	447	285	78	
HVIDOVRE	235	1	62	31	55	24	50	10	1	1	53	135	47	139	96	37	
GENTOFTE	227	1	68	24	30	11	57	22		14	54	125	48	156	71	22	
GLADSAKSE	214	1	92	21	27	9	28	23		13	36	133	45	171	43	7	
BALLERUP-MALØV	174	1	82	20	26	1	19	8	1	16	42	98	34	119	55	11	
HØJE-TÅSTRUP	152	2	49	32	27	9	24	3		6	38	78	36	111	41	10	
HERLEV	145		91	14	22	3	9	4	1	1	31	85	29	122	23	7	
VALLENSØK	145	4	56	18	15	2	22	7	1	20	53	67	25	90	55	17	
TÅRNBY	143		30	9	9	74	14	6		1	15	108	20	129	14	2	
LYNGBY-TARBÆK	105		20	18	13	4	25	4		21	36	54	15	83	22	5	
GREVE	62		32	11	4		6	7	1	1	20	33	9	45	17	5	
TORSLUNDE-ISHØJ	54	1	22	18	5	5	1	2			14	29	11	45	9	2	
SØLLERØD	53		10	23	4	1	11	1			3	10	31	12	47	6	3
ØVRIGE KOMMUNER I ALT	301	2	72	82	31	15	80	13	1	5	53	193	55	258	43	10	
DRAGØR																	
AKTIV BEFOLKNING I ALT	2460	41	538	145	352	329	514	155	50	336	681	1000	779	1475	985	353	
UDEN ARBEJDSSTEDSOPL. I ALT	168		17	21	12	17	28	11	43	19	67	53	48	120	48	18	
MED ARBEJDSSTED I																	
DRAGØR	722	30	81	50	107	55	159	61		179	231	257	234	367	355	156	
ANDRE KOMMUNER I ALT	1570	11	440	74	233	257	327	83	7	138	383	690	497	988	582	179	
HERAF I																	
KØBENHAVN	878	2	242	32	177	78	225	48	5	69	192	381	305	534	344	102	
TÅRNBY	427	2	101	9	30	170	39	20	2	54	122	203	102	277	150	42	
STORE MAGLEBY	123	6	52	15	8	3	31	8			32	46	45	64	59	27	
FREDERIKSBERG	50		6	2	10	3	16	5			8	17	16	33	17	2	
ØVRIGE KOMMUNER I ALT	92	1	39	16	8	3	16	2			7	20	43	80	12	6	

Tabel 14. Den aktive befolkning fordelt efter arbejdsstedskommune, erhverv, alder og køn

	I alt	Personer i erhverv									Personer uden for erhverv og under uddannelse	Alder			Køn		
		Landbrug, fiskeri m. v.	Fremstvirksomhed m. v.	Bygge- og anl. virks.	Handel og omsætning	Transportvirks.	Adm. og liberale erhverv	Andre erhverv (service)	Uoplyst-erhverv	14-24 år		25-44 år	45 år og derover	Mænd	Kvinder		
															I alt	Deltids-beskæftigede	
1	2	3	4	5	6	7	8	9	10	11	12	13	14	15	16		
GENTOFTE																	
AKTIV BEFOLKNING I ALT	44844	179	7174	2085	8676	2282	13763	2252	1182	7251	12837	13646	18361	26113	18731	4874	
UDEN ARBEJDSSTEDSOPL. I ALT	3962	40	564	269	492	202	698	228	1078	391	1490	1335	1137	2658	1304	287	
MED ARBEJDSSTED I GENTOFTE	15005	88	1847	887	2383	546	4706	990	37	3521	5279	3589	6137	7129	7876	2129	
ANDRE KOMMUNER I ALT	25877	51	4763	929	5801	1534	8359	1034	67	3339	6068	8722	11087	16326	9551	2458	
HERAF I																	
KØBENHAVN	18326	17	2773	418	4455	1206	6242	667	51	2497	4207	5969	8150	11161	7165	1769	
FREDERIKSBERG	1745	2	299	76	313	27	550	123	4	351	480	539	726	1120	625	173	
LYNGBY-TÅRBÆK	1423	10	210	52	247	37	445	63	2	357	519	466	438	939	484	173	
GLADSAKSE	1264	3	429	93	208	44	313	89	6	79	331	461	472	767	497	158	
SØLLERØD	356	2	122	29	40	9	130	16	1	7	72	161	123	236	120	30	
RØDDVRE	330		111	35	107	5	50	10		12	51	125	154	257	73	24	
BALLERUP-MALØV	273	2	155	14	32	5	44	6		15	49	105	119	205	68	13	
HERLEV	271		154	19	55	3	35	3	1	1	44	103	124	233	38	15	
TÅRNBY	261	1	36	5	19	169	22	9		51	139	71	182	79	6		
GLOSTRUP	241	1	53	22	51	7	101	3		3	23	106	112	172	69	17	
HERSTEDERNE	223	1	74	35	72	3	32	6		30	93	100	100	192	31	9	
BRØNDBYERNE	211		86	25	67	2	27	2		2	32	68	111	178	33	7	
BIRKERØD	141	1	43	12	12	2	61	7	1	2	26	64	51	85	56	14	
VÆRLØSE	83		24	8	6	1	41	3			18	28	37	66	17	5	
HVIDDRE	79		21	6	25	1	25	1			8	30	41	56	23	7	
HØRS HOLM	74	1	14	9	9	1	35	4		1	17	33	24	43	31	7	
HEL SINGØR	66	3	9	2	17	3	21	6		5	14	27	25	49	17	4	
HØJE-TÅSTRUP	59		23	15	7	3	11				9	19	31	53	6	1	
HILLERØD	59	1	13	4	9		31			1	16	23	20	36	23	3	
FARUM	51	3	18	4	8	2	12	4			11	15	25	35	16	4	
ØVRIGE KOMMUNER I ALT	341	3	96	46	42	4	131	12	1	6	60	148	133	261	80	19	
GLADSAKSE																	
AKTIV BEFOLKNING I ALT	44322	167	11365	3259	6720	2622	10602	2413	1016	6158	13039	18025	13258	25919	18403	5551	
UDEN ARBEJDSSTEDSOPL. I ALT	3953	24	878	447	412	224	619	197	923	229	1361	1473	1119	2723	1230	396	
MED ARBEJDSSTED I GLADSAKSE	15578	70	3970	862	1885	750	3375	1005	16	3645	5800	5364	4414	7583	7995	2555	
ANDRE KOMMUNER I ALT	24791	73	6517	1950	4423	1648	6608	1211	77	2284	5878	11188	7725	15613	9178	2600	
HERAF I																	
KØBENHAVN	13536	12	2924	695	2787	1155	3808	617	54	1484	3066	6117	4353	8331	5205	1346	
GENTOFTE	2728	14	793	247	328	120	918	192	8	108	658	1184	886	1407	1321	451	
LYNGBY-TÅRBÆK	2117	8	459	129	397	86	516	125	3	394	716	865	536	1234	883	343	
FREDERIKSBERG	1474		373	132	195	53	389	131	2	199	377	630	467	939	535	144	
HERLEV	855	7	473	82	140	30	94	25	4	197	378	280	567	288	90		
BALLERUP-MALØV	608		312	36	76	12	117	12	2	41	148	272	188	438	170	37	
RØDDVRE	461	1	196	67	95	15	63	13	2	9	87	229	145	353	108	41	
SØLLERØD	372	5	119	72	43	1	104	11	1	16	82	197	93	270	102	30	
HERSTEDERNE	366	3	147	58	99	10	35	14		69	172	125	297	69	13		
GLOSTRUP	346	2	86	63	57	4	126	8		57	191	98	230	116	29		
BRØNDBYERNE	287	1	125	43	67	4	40	6		1	39	144	104	248	39	5	
VÆRLØSE	241	1	51	28	20	3	124	13		1	77	96	68	160	81	15	
TÅRNBY	207		46	7	11	116	15	7		5	54	122	31	155	52	6	
BIRKERØD	200	2	96	31	9	4	50	5	1	2	36	101	63	147	53	11	
FARUM	144	3	46	35	19	3	27	7	3	1	35	67	42	108	36	12	
ALLERØD	94	1	39	19	6	1	27			1	18	47	29	79	15	3	
HVIDDRE	92		39	13	16	5	16	3			16	58	18	75	17	5	
HØJE-TÅSTRUP	81	1	33	16	16	2	10	3			15	48	18	72	9	2	
HØRS HOLM	70		10	26	5	4	18	5		2	19	31	20	54	16	2	
HILLERØD	62	1	18	16	7		14	3		3	12	28	22	50	12	4	
TØRSLUNDE-ISHØJ	52		19	18	6	4	4		1		14	23	15	47	5	1	
ØVRIGE KOMMUNER I ALT	398	11	113	117	24	16	93	11		13	86	188	124	352	46	10	
GLOSTRUP																	
AKTIV BEFOLKNING I ALT	17131	249	4469	1320	3020	1017	4133	836	385	1702	4731	7546	4854	10026	7105	2082	
UDEN ARBEJDSSTEDSOPL. I ALT	1248	12	249	164	122	71	169	63	343	55	397	489	362	882	366	129	
MED ARBEJDSSTED I GLOSTRUP	5773	187	949	319	821	243	2014	276	8	956	1911	2123	1739	2611	3162	932	
ANDRE KOMMUNER I ALT	10110	50	3271	837	2077	703	1950	497	34	691	2423	4934	2753	6533	3577	1021	
HERAF I																	
KØBENHAVN	4640	5	1182	261	1078	490	1057	203	16	348	1060	2321	1259	2980	1660	441	
HERSTEDERNE	1199	16	495	78	332	35	157	79	6	1	276	581	342	682	517	163	
BRØNDBYERNE	1114	6	632	72	171	13	125	57	4	34	254	524	336	645	469	152	
FREDERIKSBERG	631	2	183	47	91	28	178	38	3	61	142	309	180	411	220	51	
RØDDVRE	513	5	141	43	134	7	57	19		107	183	195	135	327	186	54	
HVIDDRE	344	4	100	36	81	22	84	13		4	82	170	92	181	163	77	
GLADSAKSE	257		113	36	34	7	27	28		12	49	146	62	206	51	12	
HØJE-TÅSTRUP	191	2	52	45	29	11	25	12		15	54	75	62	154	37	8	
GENTOFTE	178	2	48	30	23	6	38	18		13	39	94	45	116	62	16	
HERLEV	144		72	32	21	2	14	2	1		34	69	41	112	32	4	
BALLERUP-MALØV	142	1	55	12	15	1	35	7	1	15	40	63	39	86	56	14	
TÅRNBY	135		33	12	9	65	5	8		3	25	93	17	113	22	3	
VALLENSBÆK	112		28	10	10		11	1		52	65	26	21	75	37	8	
LYNGBY-TÅRBÆK	101		20	15	6	2	31	1	1	25	29	53	19	82	19	8	
TØRSLUNDE-ISHØJ	57		29	18	4	3	1	1	1	11	31	15	51	6	3		
ØVRIGE KOMMUNER I ALT	352	7	88	90	39	11	105	10	1	1	80	184	88	312	40	7	

Tabel 14. Den aktive befolkning fordelt efter arbejdsstedskommune, erhverv, alder og køn

	I alt	Personer i erhverv									Perso- ner uden for erhverv og uddan- nelse	Alder			Køn		
		Land- brug, fiskeri m. v.	Fremst- virksom- hed m. v.	Bygge- og anl- virks.	Handel og omsæt- ning	Trans- port- virks.	Adm. og liberale erhverv	Andre erhverv (ser- vice)	Uop- lyst- er- hverv	14-24 år		25-44 år	45 år og derover	Mænd	Kvinder		
															I alt	Deltids- beskæf- tgede	
1	2	3	4	5	6	7	8	9	10	11	12	13	14	15	16		
HERLEV																	
AKTIV BEFOLKNING I ALT	14848	115	4347	1161	2306	926	3064	800	358	1771	4217	6485	4146	8858	5990	1971	
UDEN ARBEJDSSTEDSOPL. I ALT	1336	13	321	168	132	70	177	65	315	75	489	501	346	931	405	135	
MED ARBEJDSSTED I HERLEV	4466	73	1258	342	618	170	696	250	15	1044	1638	1633	1195	2205	2261	797	
ANDRE KOMMUNER I ALT	9046	29	2768	651	1556	686	2191	485	28	652	2090	4351	2605	5722	3324	1039	
HERAF I																	
KØBENHAVN	4443	3	1067	229	928	517	1203	218	15	263	887	2124	1432	2856	1587	486	
GLADSAKSE	1116	2	449	40	142	44	155	74	3	207	398	468	250	645	471	129	
BALLERUP-MÅLØV	767	4	394	36	79	19	94	75	3	63	231	341	195	347	420	147	
FREDERIKSBERG	562		162	46	89	14	159	36	2	54	134	273	155	356	206	72	
GENTOFTE	381		113	35	46	16	121	34		16	76	196	109	231	150	47	
RØDØVRE	313	1	142	36	65	8	44	9	1	7	67	153	93	220	93	36	
GLOSTRUP	263	3	63	12	39	7	130	8	1		49	146	68	120	143	48	
LYNGBY-TÅRBÆK	221	1	38	30	41	12	69	3		27	59	121	41	165	56	19	
HERSTEDERNE	216	4	95	40	47	5	18	5	1	1	43	117	56	164	52	12	
VÆRLØSE	138		20	16	10	2	83	7			21	72	45	99	39	11	
BRØNDBYERNE	136		68	23	26		12			7	27	63	46	109	27	9	
SØLLERØD	68	4	29	15	1	1	13	4		1	12	42	14	60	8	2	
TÅRNBY	62		11	8	6	2	5	2	1	2	7	43	12	46	16	4	
ØVRIGE KOMMUNER I ALT	360	7	117	85	37	14	85	10	1	4	79	192	89	304	56	17	
HERSTEDERNE																	
AKTIV BEFOLKNING I ALT	12569	206	3113	783	2346	886	3258	601	268	1108	3194	7848	1527	7608	4961	1524	
UDEN ARBEJDSSTEDSOPL. I ALT	1054	13	292	89	145	73	111	59	222	50	304	613	137	780	274	71	
MED ARBEJDSSTED I HERSTEDERNE	3701	171	742	201	733	155	847	247	14	591	1123	1939	639	1828	1873	636	
ANDRE KOMMUNER I ALT	7814	22	2079	493	1468	658	2300	295	32	467	1767	5296	751	5000	2814	817	
HERAF I																	
KØBENHAVN	3927	2	900	168	853	449	1173	109	19	254	828	2740	359	2575	1352	336	
GLOSTRUP	839	5	174	43	130	50	397	29	6	5	187	534	118	339	500	210	
BRØNDBYERNE	480		230	32	103	5	84	20	2	4	119	297	64	274	206	71	
FREDERIKSBERG	449		105	21	71	33	143	44	2	30	88	322	39	295	154	44	
RØDØVRE	344	1	120	23	76	12	59	21	1	31	94	216	34	243	101	34	
HØJE-TÅSTRUP	280	3	97	33	60	18	50	11	1	7	90	158	32	170	110	40	
GLADSAKSE	223		72	22	34	5	56	22		12	35	171	17	166	57	13	
BALLERUP-MÅLØV	196	1	92	9	23	2	46	3		20	55	124	17	129	67	12	
GENTOFTE	161	1	46	20	18	13	43	11		9	34	119	8	123	38	7	
HERLEV	135	1	76	17	22	2	14			3	29	87	19	99	36	6	
VALLENSBÆK	127		14	2	7	1	30	3		70	85	39	3	54	73	14	
LYNGBY-TÅRBÆK	115	1	23	14	14	4	38	6		15	25	82	8	89	26	6	
TÅRNBY	109		15	8	11	54	12	5		4	12	91	6	91	18	2	
HVIDØVRE	70	2	22	8	9	2	26	1			19	46	5	45	25	6	
ØVRIGE KOMMUNER I ALT	359	5	93	73	37	8	129	10	1	3	67	270	22	308	51	16	
HVIDØVRE																	
AKTIV BEFOLKNING I ALT	27349	133	7566	1882	4936	2183	5405	1322	698	3224	7918	11560	7871	16056	11293	3468	
UDEN ARBEJDSSTEDSOPL. I ALT	2597	19	582	287	279	158	335	172	624	141	933	1018	646	1734	863	246	
MED ARBEJDSSTED I HVIDØVRE	6117	20	1079	344	986	377	1294	269	8	1740	2484	2114	1519	2902	3215	1101	
ANDRE KOMMUNER I ALT	18635	94	5905	1251	3671	1648	3776	881	66	1343	4501	8428	5706	11420	7215	2121	
HERAF I																	
KØBENHAVN	11650	14	3418	514	2641	1268	2435	561	51	748	2615	5232	3803	6861	4789	1440	
FREDERIKSBERG	1529	2	432	122	218	56	415	121	5	158	378	695	456	884	645	204	
GLOSTRUP	1077	42	507	80	207	33	168	34	4	2	279	491	307	575	502	169	
RØDØVRE	979	3	289	66	175	42	115	46		243	422	345	212	604	375	87	
BRØNDBYERNE	606	6	242	52	79	11	185	10	2	19	161	268	177	344	262	81	
HERSTEDERNE	410	6	154	47	129	14	41	16	2	1	95	175	140	309	101	16	
TÅRNBY	324	1	81	23	13	154	24	13		15	73	200	51	250	74	8	
GLADSAKSE	323	1	151	40	27	9	42	23		30	82	146	95	245	78	16	
GENTOFTE	312	3	98	44	29	15	73	29		21	66	150	96	204	108	29	
BALLERUP-MÅLØV	236	4	120	22	30	3	26	2		29	57	112	67	179	57	10	
HERLEV	208	2	131	33	30	1	8	2		1	40	113	55	183	25	9	
LYNGBY-TÅRBÆK	180	2	39	19	19	3	54	5		39	56	80	44	134	46	12	
HØJE-TÅSTRUP	121	2	50	21	22	9	11	4	1	1	20	63	38	93	28	8	
VALLENSBÆK	92		27	13	5	4	16	1	1	25	41	34	17	65	27	6	
TORSLUNDE-ISHØJ	77		32	20	17	4	3	1			15	40	22	64	13	7	
SØLLERØD	74		19	25	5	1	17	4		3	15	44	15	56	18	3	
GREVE	57		26	18	4	5	4				10	32	15	49	8		
VÆRLØSE	56		9	5	1		40	1			5	27	24	47	9	2	
ØVRIGE KOMMUNER I ALT	324	6	80	87	20	16	99	8		8	71	181	72	274	50	14	

Tabel 14. Den aktive befolkning fordelt efter arbejdsstedskommune, erhverv, alder og køn

	I alt	Personer i erhverv									Perso- ner uden for erhverv og under uddan- nelse	Alder			Køn		
		Land- brug, fiskeri m.v.	Fremst.- virksom- hed m.v.	Bygge- og anl- virks.	Handel og omsæt- ning	Trans- port- virks.	Adm. og liberale erhverv	Andre erhverv (ser- vice)	Uop- lyst- er- hverv	14-24 år		25-44 år	45 år og derover	Mænd	Kvinder		
															I alt	Deltids- beskæf- tagede	
1	2	3	4	5	6	7	8	9	10	11	12	13	14	15	16		
HØJE-TÅSTRUP																	
AKTIV BEFOLKNING I ALT	17481	390	4890	1541	3173	1178	3541	865	392	1511	5047	8934	3500	10761	6720	1762	
UDEN ARBEJDSSTEDSOPL. I ALT	1722	38	544	189	197	100	155	103	324	72	619	771	332	1292	430	101	
MED ARBEJDSSTED I																	
HØJE-TÅSTRUP	6110	300	1641	581	1024	352	991	337	25	859	1908	2546	1656	3407	2703	836	
ANDRE KOMMUNER I ALT	9649	52	2705	771	1952	726	2395	425	43	580	2520	5617	1512	6062	3587	825	
HERAF I																	
KØBENHAVN	4376		948	205	1024	476	1239	169	20	295	1073	2664	639	2721	1655	325	
HERSTEDERNE	1053	6	357	79	350	23	155	72	7	4	296	565	192	585	468	119	
GLOSTRUP	731	3	212	40	119	47	293	14	2	1	183	401	147	351	380	140	
ROSKILDE	529	5	202	39	71	21	104	38	2	47	217	219	93	289	240	64	
BRØNDBYERNE	508	1	282	38	90	3	65	16	3	10	123	271	114	330	178	37	
FREDERIKSBERG	475	3	95	30	75	26	156	36	3	51	118	304	53	308	167	34	
RØDOVRE	296	1	98	22	66	13	60	16		20	69	183	44	197	99	30	
GLADSAKSE	190	1	76	18	20	11	32	23		9	37	134	19	153	37	3	
TORSLUNDE-ISHØJ	165	5	63	47	18	5	21	2	3	1	40	102	23	117	48	18	
GENTOFTE	154	3	50	10	20	10	43	10		8	30	104	20	105	49	8	
VALLENSBÆK	134		8	11	6		10	1		98	108	24	2	75	59	3	
BALLERUP-MALØV	121	2	54	22	12	4	20	3		4	31	75	15	93	28	7	
HERLEV	112		55	17	22	1	13	1	2	1	20	74	18	89	23	7	
LYNGBY-TARBÆK	107	2	14	17	7	6	33	1	1	26	32	68	7	88	19	3	
TARNBY	106		20	8	9	59	7	2		1	17	81	8	91	15	1	
GREVE	90	3	37	21	8	4	13	4			23	50	17	70	20	3	
HVIDOVRE	76		15	12	13	4	26	6			16	44	16	44	32	8	
ØVRIGE KOMMUNER I ALT	426	17	119	135	22	13	105	11		4	87	254	85	356	70	15	
LEDØJE-SMØRUM																	
AKTIV BEFOLKNING I ALT	1970	233	460	265	264	67	399	96	34	152	451	1099	420	1230	740	229	
UDEN ARBEJDSSTEDSOPL. I ALT	105	2	18	19	11	3	6	3	32	11	43	40	22	80	25	7	
MED ARBEJDSSTED I																	
LEDØJE-SMØRUM	646	222	106	81	49	20	92	44		32	90	323	233	362	284	92	
ANDRE KOMMUNER I ALT	1219	9	336	165	204	44	301	49	2	109	318	736	165	788	431	130	
HERAF I																	
KØBENHAVN	372		80	30	94	25	107	14		22	76	238	58	231	141	43	
BALLERUP-MALØV	330	2	103	19	36	5	70	8	1	86	166	136	28	167	163	38	
GLADSAKSE	70	1	22	13	7	2	19	5	1		4	54	12	51	19	9	
HERSTEDERNE	57	1	18	8	16	2	8	4			13	34	10	42	15	7	
HERLEV	54		31	10	5		7	1			8	39	7	36	18	8	
FREDERIKSBERG	51		8	8	7	2	16	9		1	5	38	8	34	17	6	
ØVRIGE KOMMUNER I ALT	285	5	74	77	39	8	74	8			46	197	42	227	58	19	
LYNGBY-TARBÆK																	
AKTIV BEFOLKNING I ALT	37133	264	7249	2277	6103	1765	10103	1839	733	6800	11794	11607	13732	22204	14929	4372	
UDEN ARBEJDSSTEDSOPL. I ALT	2717	32	474	243	314	155	421	150	659	269	1036	808	873	1831	886	271	
MED ARBEJDSSTED I																	
LYNGBY-TARBÆK	14225	172	2276	774	2095	483	3392	875	22	4136	5738	3723	4764	7442	6783	2137	
ANDRE KOMMUNER I ALT	20191	60	4499	1260	3694	1127	6290	814	52	2395	5020	7076	8095	12931	7260	1964	
HERAF I																	
KØBENHAVN	11438	3	1764	375	2527	797	3911	345	30	1686	2808	3802	4828	7349	4089	1058	
GENTOFTE	2294	12	479	190	245	95	815	166	1	291	634	791	869	1185	1109	358	
SØLLERØD	1449	7	659	124	168	46	330	75	3	37	407	560	482	818	631	200	
GLADSAKSE	1303	4	508	88	170	34	288	95	5	111	377	469	457	841	462	127	
FREDERIKSBERG	1070	2	192	61	160	25	335	80	6	209	292	334	444	685	385	83	
BIRKERØD	297	2	93	43	34		101	9	1	14	83	121	93	179	118	25	
BALLERUP-MALØV	252	4	117	30	27	1	48	2	1	22	56	95	101	183	69	19	
HERSTEDERNE	224	1	88	38	61	8	23	4	1		28	89	107	194	30	9	
RØDOVRE	215	2	75	23	57	6	43	4		5	31	88	96	169	46	9	
HERLEV	201	1	106	18	45	6	24	1			32	73	96	167	34	7	
GLOSTRUP	173	1	41	30	37	4	55	3	1	1	22	81	70	135	38	13	
TARNBY	145		26	7	10	85	12	3		2	25	75	45	109	36	5	
BRØNDBYERNE	143	2	69	22	30		17	2	1		21	54	68	122	21	3	
VÆRLØSE	125		42	15	10		55	2	1		26	48	51	93	32	4	
ALLERØD	105	4	38	17	6	4	35	1			20	50	35	89	16	4	
HILLERØD	103	4	27	12	10	3	41	4		2	20	45	38	74	29	3	
HØRSHOLM	91	1	20	18	16	1	28	5		2	26	36	29	63	28	10	
FARUM	74		30	26	7		11				14	40	20	64	10	3	
HELINGSØR	69	2	12	19	11	3	15	1		6	19	34	16	56	13	3	
HØJE-TÅSTRUP	58		15	20	14	3	6				9	20	29	54	4	2	
HVIDOVRE	53		20	9	14		9			1	11	27	15	45	8	4	
ØVRIGE KOMMUNER I ALT	309	8	78	75	35	6	88	12		7	59	144	106	257	52	15	

Tabel 14. Den aktive befolkning fordelt efter arbejdsstedskommune, erhverv, alder og køn

	I alt	Personer i erhverv									Perso- ner uden for erhverv og under- uddan- neise	Alder			Køn		
		Land- brug, fiskeri m v.	Fremst- virksom- hed m v.	Bygge- og anl- virks.	Handel og omsæt- ning	Trans- port- virks	Adm. og liberaie erhverv	Andre erhverv (ser- vice)	Uop- lyst- er- hverv	14-24 år		25-44 år	45 år og derover	Mænd	Kvinder		
															I alt	Deltids- beskæf- tgede	
	1	2	3	4	5	6	7	8	9	10	11	12	13	14	15	16	
RØDDVRE																	
AKTIV BEFOLKNING I ALT	26575	112	7109	1938	4674	2071	5693	1348	675	2955	7363	11499	7713	15576	10999	3502	
UDEN ARBEJDSSTEDSOPL. I ALT	2110	17	362	203	239	170	296	101	598	124	762	825	523	1451	659	186	
MED ARBEJDSSTED I RØDDVRE	8585	43	2046	520	1423	385	1661	482	21	2004	3234	3093	2258	3911	4674	1691	
ANDRE KOMMUNER I ALT	15880	52	4701	1215	3012	1516	3736	765	56	827	3367	7581	4932	10214	5666	1625	
HERAF I																	
KØBENHAVN	9469	16	2382	487	2057	1184	2323	449	37	534	1884	4471	3114	5904	3565	1006	
FREDERIKSBERG	1494	1	466	103	215	76	405	102	4	122	339	656	499	888	606	176	
GLDSTRUP	647	12	224	56	93	26	213	21		2	157	301	189	352	295	99	
HERSTEDERNE	532	1	216	70	149	16	49	28	1	3	139	256	137	355	177	58	
GLADSÅKSE	524	3	223	55	81	11	69	44	4	34	130	270	124	395	129	30	
BRØNDBYERNE	488	3	227	49	84	3	98	13		11	112	231	145	320	168	62	
GENTOFTE	392	2	126	54	40	20	95	39		16	70	199	123	267	125	29	
BALLERUP-MÅLØV	384	2	194	28	51	4	62	9	4	30	102	178	104	255	129	35	
HERLEV	374	1	232	36	50	15	33	4	3		76	192	106	267	107	31	
HVIDOVRE	307	3	108	30	55	14	75	19	1	2	68	152	87	181	126	43	
LYNGBY-TÅRBÆK	258	1	45	26	39	13	72	11	1	50	76	124	58	205	53	18	
TÅRNBY	192	1	40	17	12	98	13	6		5	47	111	34	149	43	3	
HØJE-TÅSTRUP	140	2	33	30	33	7	27	1		7	33	68	39	102	38	11	
VÆRLØSE	97		17	12	4	2	61	1			29	42	26	85	12	2	
SØLLERØD	92		31	30	5		18	2	1	5	20	50	22	79	13	3	
BIRKERØD	53		11	14	6	4	18				13	28	12	44	9	3	
RØSKILDE	51	1	10	6	4	4	23	2		1	6	31	14	37	14	2	
ØVRIGE KOMMUNER I ALT	386	4	116	112	34	19	82	14		5	66	221	99	329	57	14	
SENGELØSE																	
AKTIV BEFOLKNING I ALT	1175	220	304	152	132	48	144	49	28	98	359	536	280	795	380	112	
UDEN ARBEJDSSTEDSOPL. I ALT	96	3	15	36	3	5	5	3	23	3	42	35	19	79	17	4	
MED ARBEJDSSTED I SENDELØSE	455	206	85	38	23	26	56	18	3		74	217	164	300	155	60	
ANDRE KOMMUNER I ALT	624	11	204	78	106	17	83	28	2	95	243	284	97	416	208	48	
HERAF I																	
HØJE-TÅSTRUP	183	4	48	22	28	2	14	7	2	56	107	52	24	109	74	16	
KØBENHAVN	137		39	10	28	10	28	9		13	38	79	20	97	40	9	
HERSTEDERNE	68		30	4	16	1	2	5		10	30	27	11	37	31	6	
ØVRIGE KOMMUNER I ALT	236	7	87	42	34	4	39	7		16	68	126	42	173	63	17	
STORE MAGLEBY																	
AKTIV BEFOLKNING I ALT	3408	148	689	154	518	519	789	155	46	390	857	1659	892	2143	1265	449	
UDEN ARBEJDSSTEDSOPL. I ALT	248		101	15	19	16	38	8	39	12	69	126	53	186	62	27	
MED ARBEJDSSTED I STORE MAGLEBY	800	139	102	36	50	29	190	29	1	224	328	270	202	486	314	94	
ANDRE KOMMUNER I ALT	2360	9	486	103	449	474	561	118	6	154	460	1263	637	1471	889	328	
HERAF I																	
KØBENHAVN	1269	2	298	45	327	102	367	51	5	72	219	663	387	767	502	191	
TÅRNBY	694	5	102	23	43	340	91	31	1	58	155	394	145	468	226	68	
DRAGØR	182	1	26	11	43	27	50	22		2	36	103	43	75	107	56	
FREDERIKSBERG	68		13	3	8	2	21	6		15	18	23	27	38	30	6	
ØVRIGE KOMMUNER I ALT	147	1	47	21	28	3	32	8		7	32	80	35	123	24	7	
SØLLERØD																	
AKTIV BEFOLKNING I ALT	18027	232	3175	999	2669	747	5604	809	348	3444	5699	6549	5779	11000	7027	1981	
UDEN ARBEJDSSTEDSOPL. I ALT	1335	26	240	133	130	78	213	77	294	144	513	458	364	937	398	79	
MED ARBEJDSSTED I SØLLERØD	6692	154	1151	395	760	203	1902	384	12	1731	2739	1903	2050	3417	3275	955	
ANDRE KOMMUNER I ALT	10000	52	1784	471	1779	466	3489	348	42	1569	2447	4188	3365	6646	3354	947	
HERAF I																	
KØBENHAVN	5389	5	800	151	1138	291	2007	149	22	826	1140	2260	1989	3617	1772	450	
LYNGBY-TÅRBÆK	1484	21	232	50	179	45	431	64	6	456	618	480	386	920	564	210	
GENTOFTE	718	5	124	45	79	27	304	30	3	101	188	292	238	368	350	107	
FREDERIKSBERG	539		94	18	97	6	184	43	2	95	127	228	184	377	162	44	
GLADSÅKSE	334		110	25	44	1	98	28		28	64	163	107	241	93	24	
BIRKERØD	242	6	60	24	30	1	91	4	4	22	95	93	54	130	112	31	
HØRSHOLM	134	2	12	17	16	9	57	7		14	45	63	26	78	56	12	
HERSTEDERNE	112		41	14	41	1	13	1	1		7	65	40	102	10	3	
TÅRNBY	104	1	10	3	7	71	8	3		1	14	64	26	75	29	6	
BALLERUP-MÅLØV	102	1	47	13	14	1	17	2	1	6	19	52	31	79	23	6	
GLDSTRUP	97		24	10	10	1	52				15	50	32	73	24	8	
RØDDVRE	96		26	13	35	18	1	1		3	9	49	38	79	17	8	
HERLEV	90		37	9	29	1	13		1		12	44	34	77	13	2	
BRØNDBYERNE	68		24	13	16	2	12	1			7	30	31	64	4		
HILLERØD	66	2	15	9	5	1	28	3		3	14	37	15	41	25	5	
VÆRLØSE	57	1	14	6	6		29	1			8	27	22	44	13	5	
ALLERØD	55	2	15	4	2	1	30		1		7	32	16	40	15	6	
HELSINGØR	54	1	18	5	9	1	10	4		6	10	23	21	44	10	5	
FARUM	50	1	14	6	3	1	21			3	13	23	14	36	14	1	
ØVRIGE KOMMUNER I ALT	209	4	67	36	19	5	66	7		5	35	113	61	161	48	14	

Tabel 14. Den aktive befolkning fordelt efter arbejdsstedskommune, erhverv, alder og køn

	I alt	Personer i erhverv								Perso- ner uden for erhverv og under uddan- nelse	Alder			Køn		
		Land- brug, fiskeri m. v.	Fremst- virksom- hed m. v.	Bygge- og anl- virks.	Handel og omsæt- ning	Trans- port- virks.	Adm. og liberale erhverv	Andre erhverv (ser- vice)	Uop- lyst- er- hverv		14-24 år	25-44 år	45 år og derover	Mænd	Kvinder	
															I alt	Deltids- beskæf- tgede
1	2	3	4	5	6	7	8	9	10	11	12	13	14	15	16	
TORSRUNDE-ISHØJ																
AKTIV BEFOLKNING I ALT	2740	222	641	289	457	173	511	148	44	255	827	1245	668	1715	1025	272
UDEN ARBEJDSSTEDSOPL. I ALT	163	1	32	25	23	11	21	7	34	9	58	76	29	129	34	13
MED ARBEJDSSTED I TORSRUNDE-ISHØJ	969	207	173	104	104	23	143	37	6	172	288	365	316	593	376	113
ANDRE KOMMUNER I ALT	1608	14	436	160	330	139	347	104	4	74	481	804	323	993	615	146
HERAF I																
KØBENHAVN	760		174	42	184	73	195	61	4	27	219	381	160	443	317	78
HØJE-TÅSTRUP	141	2	44	23	23	12	23	11		3	43	70	28	88	53	17
FREDERIKSBERG	103		24	6	21	6	27	10		9	24	57	22	56	47	4
GREVE	85	5	27	17	11	13	9	3			33	41	11	66	19	2
GLOSTRUP	78		21	8	14	3	29	2		1	23	40	15	41	37	10
HERSTEDERNE	75	4	25	8	22	2	10	4			18	34	23	51	24	10
BRØNDBYERNE	60		29	4	10	5	9	1		2	12	32	16	40	20	8
VALLENSBÆK	59	1	21	4	12		8	1		12	28	22	9	27	32	6
ØVRIGE KOMMUNER I ALT	247	2	71	48	33	25	37	11		20	81	127	39	181	66	11
TARNBY																
AKTIV BEFOLKNING I ALT	27674	266	7632	1573	4194	4020	4688	1692	643	2966	7753	11292	8629	16536	11138	3565
UDEN ARBEJDSSTEDSOPL. I ALT	2467	16	622	253	195	184	333	195	567	102	869	916	682	1679	788	267
MED ARBEJDSSTED I TARNBY	10793	222	2480	492	1110	2288	1323	703	12	2163	3600	4151	3042	6214	4579	1407
ANDRE KOMMUNER I ALT	14414	28	4530	828	2889	1548	3032	794	64	701	3284	6225	4905	8643	5771	1891
HERAF I																
KØBENHAVN	12072	11	3743	493	2566	1429	2585	636	59	550	2743	5166	4163	6837	5235	1770
FREDERIKSBERG	622	3	165	47	83	41	150	58	1	74	165	281	176	429	193	47
GENTOFTE	176	1	46	25	20	8	46	21		9	38	81	57	126	50	14
STORE MAGLEBY	166	5	44	23	4	6	69	15			51	73	42	107	59	13
HERSTEDERNE	153		64	25	42	6	11	3	2		14	64	75	133	20	5
GLADSAKSE	142	1	63	24	12	6	14	10		12	37	58	47	117	25	1
RØDDVRE	140	1	56	20	34	7	13	2		7	33	56	51	119	21	5
BRØNDBYERNE	130	1	70	26	21	2	5			5	19	61	50	120	10	2
GLOSTRUP	114		54	14	23	2	10	9	2		21	56	37	94	20	5
LYNGBY-TARBÆK	96		23	10	13	3	16	2		29	40	35	21	76	20	4
DRAGØR	92	1	17	10	18	16	19	11			24	42	26	55	37	10
HERLEV	86		56	17	10		3				13	46	27	77	9	2
BALLERUP-MALØV	72	1	38	9	10	2	6	1		5	13	42	17	59	13	1
SØLLERØD	55		11	20	1	1	11	5		6	16	26	13	44	11	2
HVIDOVRE	52		28	5	5	4	4	6			12	30	10	42	10	2
ØVRIGE KOMMUNER I ALT	246	3	52	60	27	15	70	15		4	45	108	93	208	38	8
VALLENSBÆK																
AKTIV BEFOLKNING I ALT	4940	75	1265	373	964	361	1184	238	147	333	1479	2685	776	2918	2022	517
UDEN ARBEJDSSTEDSOPL. I ALT	428	3	109	37	48	31	45	12	128	15	173	195	60	318	110	27
MED ARBEJDSSTED I VALLENSBÆK	860	54	184	66	109	45	173	47	1	181	297	361	202	439	421	124
ANDRE KOMMUNER I ALT	3652	18	972	270	807	285	966	179	18	137	1009	2129	514	2161	1491	366
HERAF I																
KØBENHAVN	1797	1	401	93	448	163	518	88	10	75	480	1058	259	1057	740	171
HERSTEDERNE	314	5	79	18	104	11	74	17	4	2	107	172	35	141	173	51
BRØNDBYERNE	312	4	142	18	56	8	57	8	2	17	88	160	64	155	157	35
GLOSTRUP	237	2	71	10	41	11	96	5		1	67	144	26	115	122	38
FREDERIKSBERG	223		47	22	35	11	65	21		22	60	121	42	139	84	14
RØDDVRE	121		31	14	37	5	24	6	1	3	31	78	12	80	41	12
TARNBY	94		26	2	4	51	6	4		1	16	68	10	78	16	3
HVIDOVRE	80		24	6	20	2	20	8			21	42	17	45	35	10
GLADSAKSE	67		33	9	9		14	2			19	41	7	54	13	2
GENTOFTE	61		13	15	5	6	17	4		1	13	39	9	42	19	6
HØJE-TÅSTRUP	53	1	12	7	8	3	17	3		2	17	31	5	28	25	10
ØVRIGE KOMMUNER I ALT	293	5	93	56	40	14	58	13	1	13	90	175	28	227	66	14
VÆRLØSE																
AKTIV BEFOLKNING I ALT	8731	89	2178	638	1204	384	2690	361	144	1043	2357	4371	2003	5402	3329	1075
UDEN ARBEJDSSTEDSOPL. I ALT	551	9	112	45	71	25	90	25	127	47	215	225	111	388	163	44
MED ARBEJDSSTED I VÆRLØSE	2640	59	547	177	293	94	795	150	6	519	926	1091	623	1338	1302	446
ANDRE KOMMUNER I ALT	5540	21	1519	416	840	265	1805	186	11	477	1216	3055	1269	3676	1864	585
HERAF I																
KØBENHAVN	2238	3	441	102	448	158	833	60	3	190	385	1302	551	1524	714	230
GLADSAKSE	734	5	243	48	95	23	179	44	1	96	209	359	166	413	321	100
BALLERUP-MALØV	523	2	207	20	37	11	146	8	1	91	200	213	110	323	200	40
FREDERIKSBERG	333		88	22	55	6	111	22		29	56	200	77	234	99	29
GENTOFTE	292	1	47	31	32	4	145	16			16	63	167	62	160	132
LYNGBY-TARBÆK	246	3	48	13	29	10	103	4	1	35	63	139	44	157	89	28
HERLEV	191	2	112	18	29	2	22	3	1	2	51	99	41	137	54	13
FARUM	186	2	69	22	20	6	50	5	3	9	50	100	36	101	85	37
RØDDVRE	111		50	8	25	1	22	3		2	17	66	28	85	26	8
HERSTEDERNE	98		42	18	16	4	13	4		1	18	55	25	77	21	9
SØLLERØD	84		31	10	4		33	2	1	3	13	54	17	67	17	7
GLOSTRUP	74		17	8	8		38	2		1	12	45	17	45	29	9
BRØNDBYERNE	64		23	11	13		15	1		1	11	35	18	57	7	3
TARNBY	51		5	3		35	5	3			5	38	8	43	8	
ØVRIGE KOMMUNER I ALT	315	3	96	82	29	5	90	9		1	63	183	69	253	62	18

Tabel 14. Den aktive befolkning fordelt efter arbejdsstedskommune, erhverv, alder og køn

	I alt	Personer i erhverv								Perso- ner uden for erhverv og under uddan- nelse	Alder			Køn		
		Land- brug, fiskeri m.v.	Fremst- virksom- hed m.v.	Bygge- og anl- virks.	Handel og omsæt- ning	Trans- port- virks.	Adm. og liberale erhverv	Andre erhverv (ser- vice)	Uop- lyst- er- hverv		14-24 år	25-44 år	45 år og derover	Mænd	Kvinder	
															I alt	Deltids- beskæf- tgede
1	2	3	4	5	6	7	8	9	10	11	12	13	14	15	16	
KØBENHAVNS AMTSKOMMUNE																
AKTIV BEFOLKNING I ALT	359480	3674	87927	24275	59906	24790	86214	18198	8112	46384	102982	152107	104391	213595	145885	43712
UDEN ARBEJDSSTEDSOPL. I ALT	30159	314	6530	3105	3232	1828	4302	1687	7175	1986	10789	11770	7600	20949	9210	2637
HERAF																
MED MIDLERTID BOPÆL PÅ ELLER VED ARBEJDSSTEDET	1204	16	117	55	58	34	230	98	113	483	708	386	110	724	480	31
PÅ KURSUS	628	1	13	9	15	11	40		2	537	549	73	6	271	357	5
UDSENDT AF ARBEJDSGIVER	113		7	8	1	20	77				25	52	36	109	4	2
INDKALDTE	2775	2	2	2		5	167		1	2597	1	2491	283	1	2772	3
SØFARENDE	1127	2	1			1110	3	8		3	327	525	275	1084	43	3
MED SKIFTENDE ARBEJDSSTED	6384	83	1134	1175	1595	100	2020	268	19	393	3047	2944	4330	2054	1203	
SYGE	1215	10	373	156	116	31	115	103	311		273	477	465	639	576	168
ARBEJDSLØSE	2087	22	571	222	136	82	174	155	725		778	735	574	1403	684	223
UOPLYST	14626	180	4312	1478	1321	435	1476	1054	3408	962	5245	6192	3189	9617	5009	1002
MED ARBEJDSSTED I KØBENHAVNS AMTSKOMMUNE	188741	3116	49015	13689	27365	10688	42401	10186	432	31849	60795	75640	52306	104336	84405	26724
ANDRE AMTER I ALT	140580	244	32382	7481	29309	12274	39511	6325	505	12549	31398	64697	44485	88310	52270	14351
HERAF I																
KØBENHAVN	120131	112	26970	5043	26575	11540	33683	5037	446	10725	26477	54894	38760	74393	45738	12605
FREDERIKSBERG	13032	16	3211	902	1985	499	3768	1009	36	1606	3160	5948	3924	8263	4769	1293
FREDERIKSBERG AMTSKOMMUNE	4843	80	1395	1082	472	129	1398	150	18	119	1098	2488	1257	3690	1153	311
ROSKILDE AMTSKOMMUNE	2069	27	671	397	228	84	496	88	4	74	557	1091	421	1566	503	119
VESTSJÆLLANDS AMTSKOMMUNE	342	7	80	43	40	12	113	24	1	22	72	190	80	261	81	16
STORSTRØMS AMTSKOMMUNE	131	2	43	14	4	9	49	10			26	72	33	110	21	4

FOLKE— OG BOLIGTÆLLINGEN 1965

Tabel 1—3B

Folke- og boligtal
opgjort på grundlag af
kommuneinddelingen
pr. 9. november 1970

Tabel 1. Hele befolkningen fordelt efter A. alder og køn samt B. erhverv 1965.

Læbe- nr.	Område	A. Alder og køn													
		0 år		1-6 år		7-14 år		15-19 år		20-24 år		25-39 år		40-59 år	
		Mænd	Kvinder	Mænd	Kvinder	Mænd	Kvinder	Mænd	Kvinder	Mænd	Kvinder	Mænd	Kvinder	Mænd	Kvinder
1	2	3	4	5	6	7	8	9	10	11	12	13	14		
	01 KØBENHAVNS AMTSKOMMUNE	5657	5253	30607	29308	36968	35131	22804	23006	23419	25442	62459	65098	66994	68458
	01 BALLERUP-MALØV	586	541	2890	2788	2350	2289	1112	1033	1519	2185	5647	5279	3011	2663
	02 BRØNDBYERNE	349	292	2170	2097	2237	2208	973	942	941	1027	3756	4078	2746	2535
	03 DRAGØR	40	39	232	235	327	295	160	185	154	149	494	521	515	523
	04 GENTOFTE	551	511	2613	2317	3762	3659	3434	4049	3978	4452	6474	6890	10674	13554
	05 GLADSAKSE	733	677	3784	3689	4922	4535	3062	3096	3349	3204	7779	8220	8940	9030
	06 GLOSTRUP	304	288	1451	1387	1686	1642	1098	1175	1163	1517	3272	3449	3218	3052
	07 HERLEV	227	225	1543	1505	1907	1895	1003	968	739	751	2941	3224	2778	2490
	08 HERSTEDERNE	132	110	612	552	457	445	229	234	354	480	1110	970	654	573
	09 HVIDØVRE	462	461	2506	2488	3079	2953	1800	1692	1863	2088	5309	5420	5355	5181
	10 HØJF TÅSTRUP	238	239	1149	1160	1381	1229	811	712	916	1107	2731	2421	2184	1982
	11 LEDØJE-SMØRUM	22	14	118	127	160	131	113	78	98	83	253	233	252	212
	12 LYNGBY-TÅRBÆK	511	449	2926	2766	4355	4173	3101	3124	2705	2474	5486	6305	9066	9813
	13 RØDØVRE	543	472	2889	2847	3187	2972	1748	1643	1722	1957	5869	6273	5129	5016
	14 SENDELØSE	28	24	101	94	127	121	85	61	83	77	184	154	195	172
	15 STORE MAGLEBY	56	71	322	303	339	295	189	160	219	179	738	709	560	480
	16 SØLLERØD	245	212	1513	1479	2110	1965	1261	1388	1057	1150	2741	3124	3679	3715
	17 TØRSLUNDE-ISHØJ	27	27	151	142	217	206	171	125	133	117	307	295	394	348
	18 TARNBY	446	434	2618	2429	3357	3130	1887	1811	1858	1884	5409	5603	6041	5691
	19 VALLENSØK	47	40	196	163	166	164	125	125	193	199	430	363	364	338
	20 VÆRLØSE	110	127	823	735	842	824	442	405	375	362	1529	1567	1239	1090

Tabel 2. Hele befolkningen fordelt efter arbejdsstilling og erhverv 1965.

Læbe- nr.	Område	De i erhvervene													
		Landbrug, fiskeri m. v.		Fremstillingsvirksomhed, off. værker		Bygge- og anlægsvirksomhed		Handel og omsætning		Transportvirksomhed		Administration og liberale erhverv		Andre erhverv (serviceerh.)	
		I alt	Heraf selvst. m. v.	I alt	Heraf selvst. m. v.	I alt	Heraf selvst. m. v.	I alt	Heraf selvst. m. v.	I alt	Heraf selvst. m. v.	I alt	Heraf selvst. m. v.	I alt	Heraf selvst. m. v.
1	2	3	4	5	6	7	8	9	10	11	12	13	14		
	01 KØBENHAVNS AMTSKOMMUNE	4976	1790	89366	7222	20326	3323	51622	9934	21259	2291	62204	4678	15859	2691
	01 BALLERUP-MALØV	249	87	6622	266	1489	218	2740	330	1207	145	3596	149	789	129
	02 BRØNDBYERNE	249	71	4724	243	985	116	2406	284	986	74	2586	83	659	101
	03 DRAGØR	45	18	654	66	126	27	359	70	255	14	393	45	131	28
	04 GENTOFTE	240	79	9519	1840	2317	536	9702	3020	2627	342	12705	1645	2452	539
	05 GLADSAKSE	264	83	12444	947	2890	464	6398	1076	2440	345	7792	406	2308	307
	06 GLOSTRUP	368	91	4804	238	1146	168	2530	368	897	91	3478	109	770	135
	07 HERLEV	122	36	4368	261	946	143	1917	282	883	85	2099	102	674	102
	08 HERSTEDERNE	277	133	1054	41	274	32	657	50	223	22	798	24	185	22
	09 HVIDØVRE	172	16	8255	454	1624	219	4355	589	2025	214	4029	142	1277	217
	10 HØJE TÅSTRUP	548	226	3603	183	1043	133	1834	274	705	77	1600	86	585	98
	11 LEDØJE-SMØRUM	304	135	281	14	126	18	108	27	50	15	143	7	34	5
	12 LYNGBY-TÅRBÆK	294	83	9161	878	2197	383	6264	1344	1901	199	8303	818	1822	320
	13 RØDØVRE	176	52	8234	527	1748	250	4233	597	2018	232	4364	182	1310	175
	14 SENDELØSE	238	106	221	15	82	15	83	15	32	8	72	2	33	6
	15 STORE MAGLEBY	190	99	640	67	125	25	420	77	336	21	545	32	137	25
	16 SØLLERØD	282	90	3298	517	939	210	2448	707	691	95	4153	606	712	177
	17 TØRSLUNDE-ISHØJ	321	150	461	39	156	28	178	35	72	12	191	11	70	11
	18 TARNBY	437	158	8740	455	1460	206	3889	570	3543	244	3605	130	1569	230
	19 VALLENSØK	91	40	589	48	176	36	322	65	111	12	232	14	89	15
	20 VÆRLØSE	109	37	1694	123	477	96	779	154	257	44	1520	85	253	49

							B. Erhverv									
60-64 år		65 år og derover		Mænd	Kvinder	Heraf gifte kvinder	Landbrug, fiskeri m. v.	Fremstillingsvirksomhed, offentlige værker	Bygge- og anlægsvirksomhed	Handel og omsætning	Transportvirksomhed	Administration og liberale erhverv	Andre erhverv (serviceerhverv)	Uoplyst erhverv	Formue, rente, understøttelse	Hele befolkningen
Mænd	Kvinder	Mænd	Kvinder													
15	16	17	18	19	20	21	22	23	24	25	26	27	28	29	30	31
9253	10266	16437	21918	274598	283880	135150	9386	175319	44378	93208	44502	110706	23795	10245	46939	558478
323	322	505	622	17943	17722	8870	457	13621	3674	5059	2836	6412	1295	601	1710	35665
212	203	338	399	13722	13781	6580	465	10237	2472	4635	2346	4710	1134	487	1017	27503
80	75	129	229	2131	2251	1070	85	1361	264	647	597	767	186	98	377	4382
2341	3216	5092	7931	38919	46579	19674	419	17701	4477	17366	4830	21274	3522	1687	14222	85498
1060	1131	1829	2262	35458	35844	17350	498	24131	6104	11292	5101	13542	3439	1284	5911	71302
424	405	653	714	13269	13629	6598	633	8989	2476	4344	1876	5351	1111	472	1646	26898
231	215	347	418	11716	11691	5656	230	8909	2205	3581	1972	4062	1027	420	1001	23407
87	67	139	145	3774	3576	1864	523	2126	616	1184	514	1569	283	180	355	7350
640	625	1015	1177	22029	22085	10890	276	16048	3486	7464	4191	6979	1935	857	2878	44114
363	355	640	753	10413	9958	5021	1047	6940	2329	3102	1476	2636	828	431	1582	20371
41	43	58	65	1115	986	497	609	448	274	185	120	258	54	34	119	2101
1282	1445	2075	2959	31507	33508	15628	584	18152	4512	11940	3874	16146	2670	1010	6127	65015
602	657	1028	1126	22717	22963	11398	322	16088	3916	7493	4400	7757	2011	852	2841	45680
29	25	51	47	883	775	380	503	446	194	143	83	129	44	33	83	1658
80	67	116	108	2619	2372	1280	355	1253	234	790	798	1000	190	74	297	4991
478	545	972	1305	14056	14883	6771	580	6951	2120	5114	1506	8278	1125	496	2769	28939
65	39	101	88	1566	1387	719	613	848	340	323	151	322	103	40	213	2953
741	672	1069	1263	23426	22917	11295	782	16595	3187	6438	7044	5964	2326	926	3081	46343
49	33	57	53	1627	1483	834	163	1077	367	535	215	414	124	79	136	3110
125	126	223	254	5708	5490	2776	242	3398	1131	1573	572	3136	388	184	574	11198

beskæftigede personer						Personer uden for erhverv											
Uoplyst erhverv	Samtlige i erhvervene beskæftigede personer	Heraf				Mænd i erhverv	Kvinder i erhverv	Gifte kvinder i erhverv	Rentenydere, pensionister, understøttede	Gifte husmødre	Heraf 65 år og derover	Fremmede husmedhjælpere	Døtre, der er husassistenter	Børn og hjemmeboende studerende			Hele befolkningen
		Selvst. m. v.	Medhj. hustruer	Funktionærer	Arbejdere									Under 14 år	14 år og derover		
															Mænd	Kvinder	
15	16	17	18	19	20	21	22	23	24	25	26	27	28	29	30	31	32
8075	273687	31929	4319	133513	103926	174687	99000	52797	35376	81757	7252	2745	800	134507	15292	14314	558478
433	17125	1324	184	7999	7618	11163	5962	3796	1250	5036	186	99	24	11024	562	545	35665
350	12945	972	157	6384	5432	8261	4684	2863	756	3697	124	58	28	8916	566	537	27503
78	2041	268	39	957	777	1352	689	371	300	697	62	9	6	1089	114	126	4382
1456	41018	8001	735	23182	9100	25072	15946	6006	10945	13526	2362	1203	127	12400	3345	2934	85498
1006	35542	3628	554	16958	14402	22484	13058	7247	4595	10034	777	140	93	17200	1875	1823	71302
367	14360	1200	224	6812	6124	8854	5506	2904	1268	3673	257	78	34	6367	531	587	26898
323	11332	1011	154	5224	4943	7353	3979	2384	742	3259	142	55	23	6880	573	543	23407
122	3590	324	65	1716	1485	2374	1216	826	250	1034	65	29	12	2219	100	116	7350
664	22401	1851	305	10030	10215	14245	8156	4699	2126	6155	461	87	61	11254	1056	974	44114
345	10263	1077	198	4088	4900	6804	3459	2052	1177	2957	289	60	28	5089	420	377	20371
34	1080	221	53	267	539	755	325	197	91	296	19	17	7	533	42	35	2101
822	30764	4025	456	16644	9639	19768	10996	5318	4646	10243	938	319	136	14066	2486	2355	65015
655	22738	2015	336	10943	9444	14383	8355	4784	2049	6581	464	80	49	12252	1003	928	45680
24	785	167	25	159	434	571	214	120	67	260	20	5	3	469	35	34	1658
63	2456	346	65	1342	703	1696	760	498	220	777	51	12	2	1316	101	107	4991
384	12907	2402	228	6658	3619	8530	4377	2102	1989	4615	432	282	69	7050	1051	976	28939
39	1488	286	69	407	726	1030	458	287	165	430	39	21	11	726	56	56	2953
702	23945	1993	325	10449	11178	15292	8653	4904	2223	6333	452	143	66	11602	1073	958	46343
59	1669	230	49	652	738	1125	544	358	95	472	29	12	3	748	52	59	3110
149	5238	588	98	2642	1910	3575	1663	1081	422	1682	83	36	18	3307	251	244	11198

Tabel 3A. Private husstande fordelt efter overhovedets erhverv; fælleshusholdninger m. v. 1965.

Label	Område	Private husstande fordelt efter husstandsoverhovedets erhverv					Samtlige private husstande		Antal personer i private husstande	Fælleshusholdninger		Tilmeldte uden fast bopæl i kommunen	Hele befolkningen	
		Landbrug, fiskeri m. v.		Andet og uoplyst erhverv			Formue, rente, understøttelse	I alt		Heraf med kvindeligt overhoved	Antal			Personer fastboende heri
		Selvstændige m. v. 1	Andre 2	Selvstændige m. v. 3	Funktionærer 4	Arbejdere 5			6			7	8	
	01 KØBENHAVNS AMTSKOMMUNE	1682	1473	26390	76837	55575	27252	189209	37828	550495	307	7532	451	558478
	01 BALLERUP-MÅLØV	82	79	1074	4676	4596	876	11383	1609	35281	9	367	17	35665
	02 BRØNDBYERNE	67	91	784	3789	3095	596	8422	1290	27335	6	155	13	27503
	03 DRAGØR	16	20	212	550	430	258	1486	310	4352	5	29	1	4382
	04 GENTOFTE	70	100	7005	13109	4341	8504	33129	10134	82860	102	2580	58	85498
	05 GLADSAKSE	79	112	3051	9750	7779	3369	24140	4661	70325	24	939	38	71302
	06 GLOSTRUP	89	114	954	3716	3232	940	9045	1693	26363	14	508	27	26898
	07 HERLEV	34	33	852	3050	2629	584	7182	1027	23312	5	64	31	23407
	08 HERSTEDERNE	125	50	163	1004	744	182	2268	259	7321	4	27	2	7350
	09 HVIDØVRE	14	71	1583	5487	5827	1715	14697	2617	43852	11	218	44	44114
	10 HØJE TÅSTRUP	219	128	737	2287	2590	868	6829	1088	20186	13	150	35	20371
	11 LEDØJE-SMØRUM	131	59	74	120	191	66	641	72	2088	1	11	2	2101
	12 LYNGBY-TARBÆK	76	140	3516	10010	4977	3757	22476	5070	64172	36	802	41	65015
	13 RØDØVRE	49	76	1719	6374	5316	1698	15232	2721	45434	9	198	48	45680
	14 SENGELØSE	100	37	52	71	171	53	484	57	1647	2	9	2	1658
	15 STORE MAGLEBY	90	26	219	818	327	130	1610	165	4921	4	67	3	4991
	16 SØLLERØD	84	108	2043	4087	1589	1390	9301	1804	27837	44	1038	64	28939
	17 TORSLUNDE-ISHØJ	142	52	120	193	297	88	892	73	2885	4	68		2953
	18 TARNBY	140	111	1587	5817	6068	1778	15501	2682	46156	7	164	23	46343
	19 VALLENSBÆK	38	23	164	355	390	80	1050	95	3109			1	3110
	20 VÆRLØSE	37	43	481	1574	986	320	3441	401	11059	7	138	1	11198

B. Lejligheder fordelt efter ejendommens art, antal værelser samt efter udstyr 1965.

Antal lejligheder i alt 14	Lejligheder i					Lejligheder opført 1961-65 20	Lejligheder med						Lejligheder udstyret med					
	Landbrugs-ejendomme 15	Andre ejendomme					1 værelse (heru. klubv. o.l.) 21	2 værelser 22	3 værelser 23	4 værelser 24	5 og fl. værelser 25	Uoplyst antal vær 26	Vand indlagt i køkken 27	Bad el adgang til bad 28	WC el. adgang til WC 29	Centralvarme 30	Heraf med oliefy 31	Kogeinstal-lation med el eller gas-værksgas 32
		Een-familie-huse 16	To-familie-huse 17	Større bebo-elseejd. er hv. ejd. m. v. 18	Sommer-huse, ba-rak. o.l. 19													
181729	1584	77111	9346	91477	2211	29609	10587	33124	59334	48459	30200	25	181277	159099	177262	153906	130047	173009
11066	102	3655	260	6947	102	5326	498	1722	5092	2861	893		11042	10354	10770	10036	8763	10460
8223	66	3052	117	4976	12	1935	395	1040	3305	2856	627		8218	7933	8149	7782	7558	7865
1456		576	158	720	2	26	24	262	644	314	212		1456	1080	1387	1010	978	1365
30960	2	10971	2770	17156	61	1216	2087	5865	6569	6553	9863	23	30960	27308	30951	27247	23284	30712
23311	6	10415	1437	11422	31	3713	1824	4275	7930	6504	2777	1	23305	20513	23255	19875	16549	23058
8757	79	3791	313	5035	39	2285	653	1696	3205	2219	984		8749	7514	8649	7561	6804	8403
6939	48	3518	149	3111	113	843	223	986	2754	2451	525		6922	6342	6758	5981	5605	6557
2210	142	1327	116	618	7	1173	60	256	448	1202	244		2195	1919	2108	1772	772	1999
14171	3	5269	537	8163	199	2621	695	2904	5861	3592	1119		14157	12667	13935	12304	9323	13559
6597	269	3415	478	2402	33	1934	521	1307	2043	1789	936	1	6572	4988	6300	4814	3130	5658
618	175	387	22	17	17	146	13	84	178	211	132		604	398	500	321	264	328
21712	31	9049	849	11778	5	1245	1301	4958	5521	4976	4956		21711	19233	21618	18228	15156	21474
14754	10	6541	622	7534	47	1908	846	3070	5851	3774	1213		14749	13520	14654	12505	10300	14431
470	130	281	24	28	7	84	8	78	155	127	102		429	264	328	220	175	243
1550	95	1251	29	147	28	413	51	99	512	614	274		1534	1307	1370	1241	1179	1296
8966	45	4932	702	3268	19	1345	380	1182	1986	2540	2878		8964	7714	8897	7557	6657	8697
863	151	622	40	34	16	159	20	79	257	322	185		855	629	726	558	497	628
14803	152	5476	558	7231	1386	1754	805	2873	5751	3879	1495		14564	11666	12771	11262	9695	12411
1010	38	635	39	254	44	440	65	158	279	361	147		1003	869	939	818	774	868
3293	40	2448	126	636	43	1043	118	230	993	1314	638		3288	2981	3197	2814	2584	2997

Noter til tabel 1–3B (side 16–27)

1. SIDE angiver 1. dobbeltside af henholdsvis tabel 1, 2 og 3A–B o.s.v.

Lb. nr.

1. SIDE

07* Brøndbyvester-Brøndbyøster

kommune Pr. 11. maj 1973 benævnes kommunen Brøndby kommune.

45 Høje Tåstrup kommune

46* Domsogn, del af Domsogn med i alt 20 443 indbyggere ligger i Høje Tåstrup kommune og i Roskilde kommune, Roskilde amtskommune. 1. april 1971 overføres den del af Domsogn, der ligger i Høje Tåstrup kommune, til Fløng sogn.

47* Fløng sogn, del af Fløng sogn med i alt 2 787 indbyggere ligger i Høje Tåstrup kommune og i Roskilde kommune, Roskilde amtskommune. 1. april 1971 overføres den del af Fløng sogn, der ligger i Roskilde kommune, Roskilde amtskommune, til Domsogn.

2. SIDE

31 Torslunde-Ishøj kommune

36* Ishøj Strand by Ishøj Strand by var i 1965 offentliggjort som Ishøj og Tranegilde Strand.