

STATISTISK TABELVÆRK
1973 : III

FOLKE- OG BOLIGTÆLLINGEN

9. NOVEMBER 1970

A. Folke- og boligtal i kommuner,
sogne og bymæssige områder

3. Ribe amt

DANMARKS STATISTIK

København 1973

DANMARKS STATISTIK
UDGIVET

214.3
225
45

Tidligere publikationer om folke- og boligtællinger i Danmark 1769–1965

Tællingsdato	Folketællinger		Boligtællinger (Husleje og boligforhold) ¹	Tællingsdato	26/9 1960	27/9 1965
	Statistisk Tabelværk	Statistiske Meddelelser				
15/8 1769						
1/7 1787						Statistiske Meddelelser
1/2 1801 } 18/2 1834 }	I, 1					<i>Folkemængden og Danmarks administrative inddeling</i>
1/2 1840	I, 6				1962, 13	1968, 3
1/2 1845	I, 10					Statistisk Tabelværk
1/2 1850	II, 1, 3 og 7					A. <i>Folke- og boligtal i kommuner og bymæssige bebyggelser:</i>
1/2 1855	II, 12 (1 og 2)	I, 3, II				Hovedstadsområdet. Sammendrag
1/2 1860	III, 1	1, 6, VI			1963, V	1969, VII
1/2 1870	III, 18	2, 12, I			1963, I	
1/2 1880	IV A, 3	3, 4, IV				Sjælland undtagen hovedstaden
1/2 1890	IV A, 8a og b	3, 12, I				Bornholm, Lolland-Falster, Fyn
1/2 1901	V A, 3 og 4	4, 10, 3				Jylland
1/2 1906		4, 21, 1			1963, III	Østlige Jylland
		4, 28, 5				Nordlige Jylland
1/2 1911	V A, 9 og 10	4, 37, 1	V A, 22 ²			Vestlige Jylland
1/2 1916	V A, 14	4, 51, 1	4, 52, 2			Sydlige Jylland
1/2 1921	V A, 16	4, 63, 1				B. <i>Fordelinger efter alder og erhverv m.v.:</i>
5/11 1925		4, 76, 1				Køn, alder og ægteskabelig stilling
5/11 1930	V A, 20	4, 86, 2	4, 89, 5		1963, VI	1970, III
5/11 1935		4, 101, 1	4, 104, 1		1964, I	1970, IV
		4, 105, 1			1964, V	1971, I
5/11 1940	V A, 22 og 23	4, 113, 3	4, 117, 3			C. <i>Bolig- og husstandsundersøgelse</i>
15/6 1945		4, 128, 1–2	4, 133, 5		1964, II	1969, VIII
7/11 1950		4, 147, 1	4, 149, 3			Boligforholdene i byer og bymæssige bebyggelser med over 1 000 indbyggere
		4, 162, 1–4			1964, IV	
1/10 1955		4, 166, 1	4, 170, 3			

1) I perioden 1918–29 afholdtes årlige undersøgelser af husleje forholdene og i visse år tillige af beboelsesforholdene. Resultaterne er publiceret i Statistiske Meddelelser 4, 59, 3 (1918), 4, 60, 5 (1919), 4, 63, 2 (1920), 4, 66, 4 (1921), 4, 68, 1 (1922), 4, 70, 5 (1923), 4, 73, 1 (1924), 4, 76, 2 og 4, 77, 2 (1925), 4, 78, 5 (1926), 4, 80, 3 (1927), 4, 84, 1 (1928) og 4, 85, 3 (1929).
2) Statistisk Tabelværk, øvrige anførte publikationer er Statistiske Meddelelser.

Befolkningsforholdene i Danmark i det 19. århundrede: Statistisk Tabelværk VA, 5.

Folketal, areal og klima 1901–60: Statistiske Undersøgelser nr. 10.


Befolkningsudvikling og sundhedsforhold 1901–60: Statistiske Undersøgelser nr. 19.

Danmarks administrative inddeling (nov. 1930): Statistiske Meddelelser 4, 86, 1.

Byernes opland: Statistiske Undersøgelser nr. 4.

Folketællingen 1955: Statistiske Efterretninger 1959, nr. 20.

Publikationer om folke- og boligtællingen i Danmark 1970



Statistisk Tabelværk

A. *Folke- og boligtal i kommuner, sogne og bymæssige områder:*

- A1. Bornholms amt1972: III
- A2. Ringkøbing amt1973: II
- A3. Ribe amt1973: III

Forord

Nærværende tabelværk indgår i den serie på 14 tabelværker, hvori Danmarks Statistik amtsvis offentliggør de endelige resultater af folke- og boligtællingen den 9. november 1970 baseret på den maskinelle bearbejdelse af tællingsmaterialet. En foreløbig opgørelse af folketal og boligantal i kommuner og bymæssige områder baseret på optællinger i forbindelse med revisionen og kodningen af skemamaterialet blev offentliggjort i Statistiske Efterretninger nr. 52, 31. august 1972.

Det afsluttende amtstabelværk, der forventes udsendt i sommeren 1973, vil foruden Københavns amt omfatte Københavns og Frederiksberg kommuner samt samlede tal for hele landet. Herudover vil der blive udsendt specialtabelværker med mere specificerede oplysninger for hele landet vedrørende bl.a. bolig-tællingen, fag og erhverv, pendling og uddannelse. Endvidere vil der i 1973 blive udsendt en publikation vedrørende den administrative inddeling ajourført med ændringer frem til 1972 og med angivelse af folketal på folketællingstidspunktet 9. november 1970.

Reduktionen i antallet af amter og kommuner ved kommunalreformen pr. 1. april 1970 har gjort det muligt at publicere betydeligt flere specificerede oplysninger for de enkelte amter og kommuner end ved tidligere folke- og bolig-tællinger. Samtidig er der i forbindelse med 1970-tællingen tilrettelagt et omfattende serviceprogram, hvor der dels gratis tilstilles de enkelte kommuner eksemplarer med egne tal af de tabeller, der i amtstabelværkerne kun offentliggøres for amter, dels gives såvel kommuner som andre interesserede adgang til mod betaling at få fremstillet specialtabeller med andre opdelinger end i de offentliggjorte tabeller.

For at give mulighed for sammenligning af resultaterne af folke- og bolig-tællingen 1970 med den tilsvarende tælling i 1965 har Danmarks Statistik foretaget en omkørsel af hovedresultaterne af 1965-tællingen (tabel 1, 2 og 3A—B) baseret på amts- og kommuneinddelingen pr. 9. november 1970. De omkørte tabeller omfattende nærværende amt med tilhørende kommuner er aftrykt som bilag til dette tabelværk, mens tabeller omfattende alle amter og kommuner i hele landet blev offentliggjort i et særskilt afsnit i det først udsendte amtstabelværk (A1. Bornholms amt, Statistisk Tabelværk 1972: III).

For at lette den praktiske anvendelse af tabelværket indeholder indledningsafsnittet såvel en systematisk tabelindholds-oversigt som et alfabetisk stikords-register. Endvidere findes på side 10—15 en oversigt over de begreber og definitioner, som ligger til grund for tabellerne i nærværende tabelværk. Desuden er der med tilladelse fra Geodætisk Institut gengivet et kort over det aktuelle amt med angivelse af kommune- og sogneinddelingen, samtidig med at Danmarks Statistik har ladet fremstille et tilsvarende kort visende de bymæssige områders geografiske placering.

Med hensyn til de skemaer samt den bekendtgørelse og det cirkulære, der dannede grundlag for indsamlingen af tællingsoplysningerne, henvises til det først udsendte amtstabelværk (A1. Bornholms amt, Statistisk Tabelværk 1972: III), hvori dette materiale indgik som bilag tillige med en samlet engelsk oversættelse af såvel forord og indledningsafsnit som tabelhoveder, forspalter og bilagsmateriale.

Tabelværket er udarbejdet i Danmarks Statistiks 1. kontor i afdelingen for folke- og bolig-tælling.

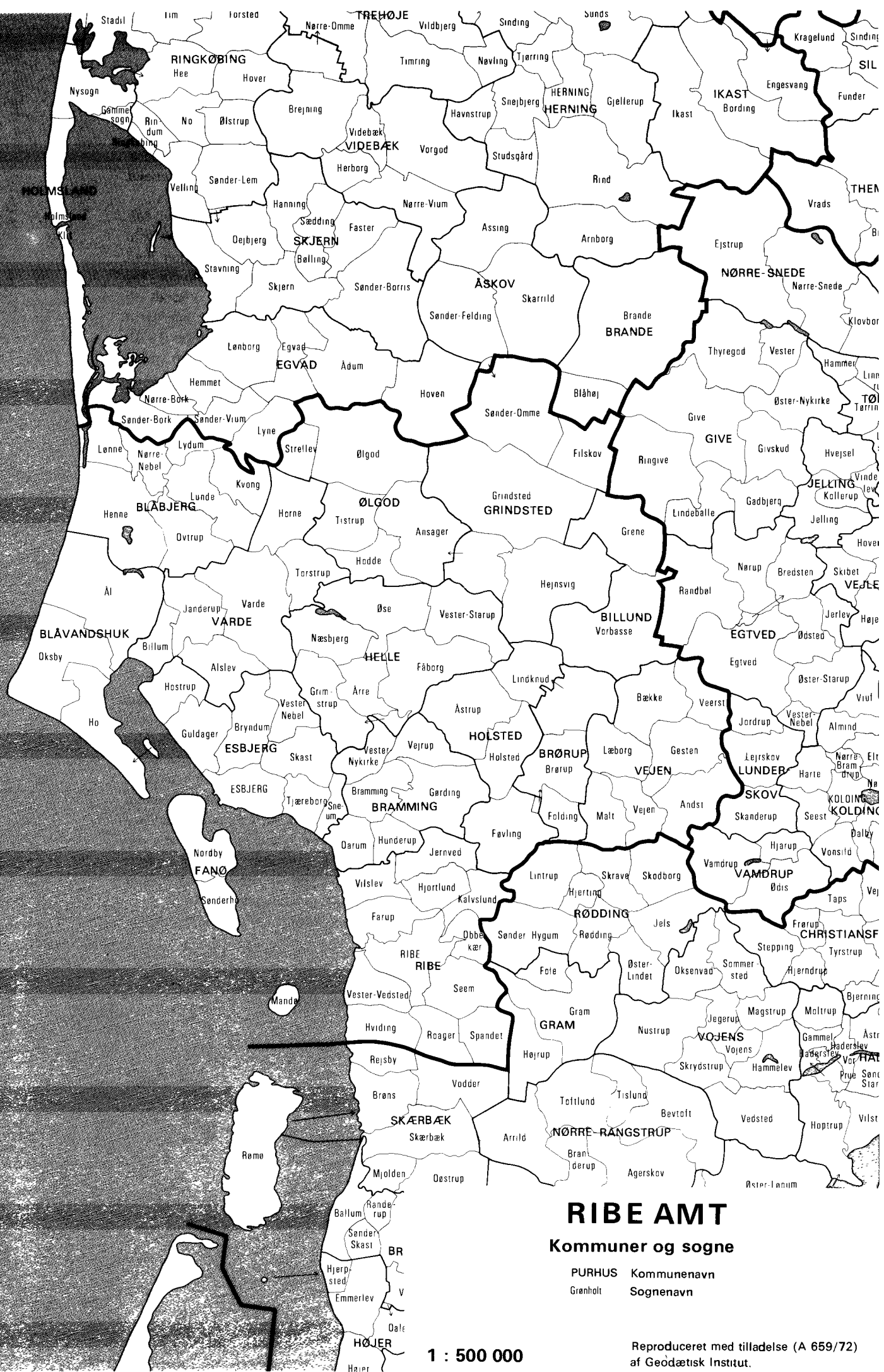
Danmarks Statistik i december 1972

N. V. Skak-Nielsen

Poul Jensen

Pris: 18,40 kr. inkl. 15 % moms
Danmarks Statistiks trykkeri
Udkommet i marts 1973

Translations, see A 1. Bornholms amt, Statistisk Tabelværk 1972: III



RIBE AMT

Kommuner og sogne

PURHUS Kommunenaavn
 Grønholt Sognaavn

1 : 500 000

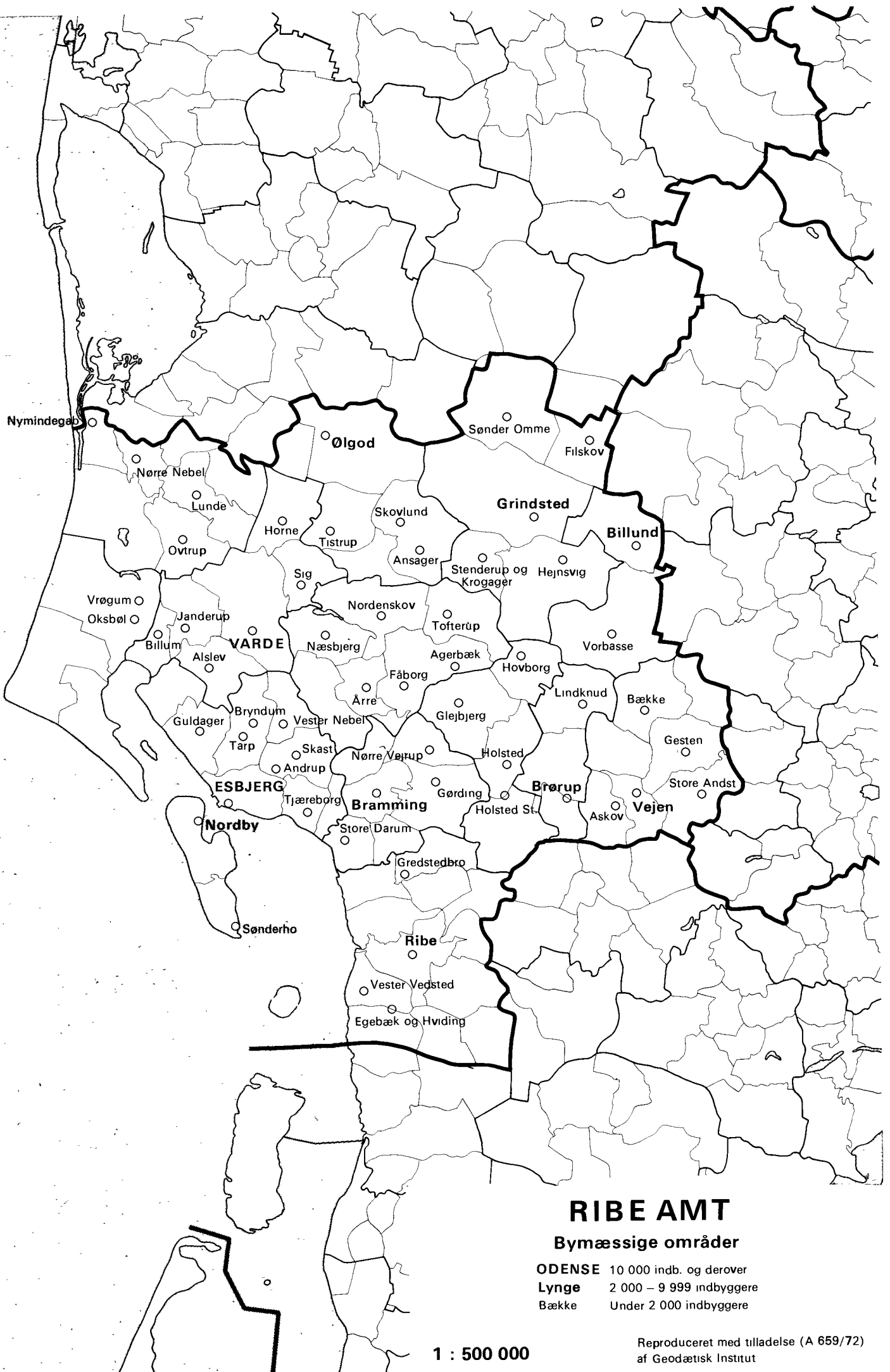
Reproduceret med tilladelse (A 659/72)
 af Geodætisk Institut.

Sammenlignende oversigt for Ribe amt over folke- og boligtællingerne 1965 og 1970

På grundlag af de anførte kilder kan tilsvarende sammenlignende oversigter opstilles for de enkelte kommuner i amtet.

	27. sept. 1965	9. nov. 1970	Kilde		27. sept. 1965	9. nov. 1970	Kilde		
			1965 1)	1970 2)			1965 1)	1970 2)	
1. Hele befolkningen fordelt efter alder og køn			Tabel 1	Tabel 1					
			kol.	kol.					
0—6 år Mænd	12 756	12 537	1 + 3	1	Personer i erhverv i alt	81 515	87 015	16	16
Kvinder	12 255	11 711	2 + 4	2	Selvstændige o.l.	20 004	17 418	17	18
7—14 år Mænd	14 094	14 476	5	3	Medhjælpende ægtefæller	4 611	6 424	18	19
Kvinder	13 527	13 875	6	4	Funktionærer	19 295	24 157	19	20
15—19 år Mænd	9 204	8 661	7	5	Arbejdere	37 605	39 016	20	21+22
Kvinder	8 465	8 001	8	6	Mænd i erhverv	59 096	58 129	21	23
20—24 år Mænd	7 466	8 112	9	7	Kvinder i erhverv	22 419	28 886	22	24
Kvinder	6 808	7 217	10	8	Giftede kvinder i erhverv	12 262	19 048	23	25
25—39 år Mænd	17 699	19 293	11	9+11+13	b. Personer uden for erhverv:				
Kvinder	17 115	18 484	12	10+12+14	Pensionister, udeboende stud.	17 160	21 970	24	27+28
40—59 år Mænd	22 229	22 656	13	15+17	Husmødre i alt	31 912	27 861	25	30
Kvinder	21 468	21 740	14	16+18	Heraf 65 år o. dero.	3 829	4 376	26	31
60—64 år Mænd	4 262	4 660	15	19	Fremmede husassistenter	1 638	793	27	32
Kvinder	4 426	4 851	16	20	Døtre, der er husassistenter	1 070	174	28	33
65 år o. dero. Mænd	8 977	9 998	17	21	Børn og hjemmeboende stud.:				
Kvinder	9 921	11 571	18	22	0—13 år	49 312	49 119	29	34
					14 år og dero. Mænd	3 724	5 329	30	35
					Kvinder	4 341	5 582	31	36
					Hele befolkningen	190 672	197 843	32	37
					3A Hele befolkningen fordelt efter husstandsforhold			Tabel 3A	Tabel 3A
								kol.	kol.
Hele befolkningen	190 672	197 843	31	23	a. Personer i private husstande	186 680	193 684	9	10
Mænd	96 687	100 393	19	24	Antal private husstande	60 262	67 376	7	12
Kvinder	93 985	97 450	20	25	b. Personer i fælles-				
Giftede kv.	44 322	46 798	21	26	husholdninger	3 696	3 817	11	13
					Antal fælleshusholdninger	209	138	10	14
					c. Tilmeldte uden fast bopæl	296	342	12	15
					Hele befolkningen	190 672	197 843	13	16
2. Hele befolkningen fordelt efter beskæftigelse i og uden for erhverv			Tabel 2	Tabel 2	3B Løjligheder fordelt efter husets art og antal værelser			Tabel 3B	Tabel 3B
			kol.	kol.				kol.	kol.
a. Personer i erhverv:					Løjligheder i alt	58 349	64 987	14	17
Landbrug, fiskeri m.v.	21 414	17 562	1	1	a. Fordelt efter husets art:				
Heraf selvst. o.l.	11 675	9 517	2	2	Landbrugsejendomme	11 613	10 763	15	20
Fremstillingsvirksomhed m.v.	20 024	22 504	3	3	Enfamiliehuse	25 531	31 725	16	21
Heraf selvst. o.l.	1 873	1 685	4	4	Tofamiliehuse	5 806	4 498	17	22
Bygge- og anlægsvirksomhed	7 426	8 661	5	5	Etageejendomme m.v.	15 099	17 924	18	23
Heraf selvst. o.l.	1 265	1 301	6	6	Sommerhuse o.l.	300	77	19	24
Handel og omsætning	10 586	11 913	7	7	b. Fordelt efter antal værelser:				
Heraf selvst. o.l.	2 811	2 599	8	8	1 værelse (heru. klubvær. o.l.)	2 106	3 116	21	25+31
Transportvirksomhed	5 475	5 922	9	9	2 værelser	9 871	9 556	22	26
Heraf selvst. o.l.	724	715	10	10	3 værelser	17 388	17 522	23	27
Administration, lib. erhverv	10 163	14 318	11	11	4 værelser	14 668	16 450	24	28
Heraf selvst. o.l.	692	679	12	12	5 ell. flere værelser	14 280	17 899	25	29
Andre erhverv (serviceerhv.)	4 027	4 059	13	13	Uoplyst antal værelser	36	444	26	30
Heraf selvst. o.l.	964	922	14	14	c. Løjligheder med centralvarme	47 253	60 992	30	35
Uoplyst erhverv	2 400	2 076	15	15	Heraf med olie	14 918	27 580	31	36

1) 1965-tal opgjørt på grundlag af kommuneinddelingen pr. 9. november 1970, se tabel 1—3B i særskilt afsnit i dette tabelværk.
2) 1970-tal, se tabel 1—3B i dette tabelværk.



Indholdsfortegnelse

		Indeholder oplysninger for			Side
		Sogne, bymæssige områder	Kommuner	Amt	
Folke- og boligtællingen 1970					
Tabel 1.	Hele befolkningen fordelt efter alder, køn og skoleuddannelse	x	x	x	16
Tabel 2.	Hele befolkningen fordelt efter beskæftigelse i og uden for erhverv	x	x	x	22
Tabel 3A.	Hele befolkningen fordelt efter husstandsforhold og stilling i boligen	x	x	x	28
Tabel 3B.	Læjligheder fordelt efter opførelsesperiode, husets art, antal værelser og installationsforhold	x	x	x	29
Tabel 4.	Hele befolkningen fordelt efter køn, alder og boligforhold			x	34
Tabel 5.	Læjligheder fordelt efter antal værelser, opførelsesperiode, husets art og antal beboere		x	x	35
Tabel 6.	Udlejede læjligheder fordelt efter månedlig husleje november 1970, antal værelser og opførelsesperiode		x	x	38
Tabel 7.	Læjligheder fordelt efter husets art, opførelsesperiode, lejeforhold og installationsforhold		x	x	44
Tabel 8.	Egentlige læjligheder fordelt efter læjlighedsindehaverens ægteskabelige stilling, alder og arbejdsstilling		x	x	48
Tabel 9.	Personer i erhverv fordelt efter erhvervsgruppe, køn og arbejdsstilling		x	x	64
Tabel 10.	Personer i erhverv fordelt efter de enkelte erhverv, arbejdsstilling og køn			x	70
Tabel 11.	Personer i erhverv fordelt efter fag, køn og alder			x	75
Tabel 12.	Hele befolkningen fordelt efter arbejdsstilling, køn og alder		x	x	78
Tabel 13.	Befolkningen på 14 år og derover fordelt efter køn, alder, uddannelsesstilling og beskæftigelse			x	81
Tabel 14.	Den aktive befolkning fordelt efter arbejdsstedskommune, erhverv, alder og køn		x	x	82
Folke- og boligtællingen 1965 (opgjort på grundlag af kommuneinddelingen pr. 9. nov. 1970)					
Tabel 1.	Hele befolkningen fordelt efter alder, køn og erhverv 1965		x	x	86
Tabel 2.	Hele befolkningen fordelt efter beskæftigelse i og uden for erhverv 1965		x	x	86
Tabel 3A.	Hele befolkningen fordelt efter husstandsforhold, fælleshusholdninger m.v. 1965		x	x	86
Tabel 3B.	Læjligheder fordelt efter husets art, antal værelser og installationsforhold 1965		x	x	87
Noter					
	til tabel 1—3B, 1970 (mærket med » * » i forspalten)				88

Systematisk tabelindholds-oversigt

H og F angiver, hvorvidt oplysningerne er anført i tabellens hoved (H) eller forspalte (F), og giver således en oversigt over oplysningernes indbyrdes kombination

Tabel nr.....	1	2	3A	3B	4	5	6	7	8	9	10	11	12	13	14
Tabellens tællingsenhed:															
Antal personer.....	x	x	x		x					x	x	x	x	x	x
Antal lejligheder.....				x		x	x	x	x						
Geografisk opdeling:															
Amt.....	x	x	x	x	x	x	x	x	x	x	x	x	x	x	x
Bopælskommuner.....	x	x	x	x		x	x	x	x	x			x		x
Arbejdsstedskommuner.....															x
Sogne, bymæssige områder.....	x	x	x	x											
Personkredsen:															
Hele befolkningen.....	H	H	H		F								F		
Personer i erhverv.....		H							H	H	H	H	F	H	H
Personer uden for erhverv.....		H							H				F	H	H
Personer under uddannelse.....														H	
Skolesøgende.....	H														
Lejlighedsindehavere.....									H						
Aktiv befolkning.....															F
Personforhold:															
Køn.....	H				F				H	H	H	H	H	F	H
Alder.....	H				F				H			H	H	F	H
Giftede kvinder.....	H	H			F						H	H		H	
Erhvervsforhold:															
1-ciffer erhvervsfordeling.....		H													H
2-ciffer erhvervsfordeling.....										F					
3-ciffer erhvervsfordeling.....											F				
Arbejdsstilling.....		H							H	H	H	F	F		
Fag.....												F	F		
Deltidsbeskæftigede kvinder.....		H										H		H	H
Husstandsforhold:															
Private husstande.....			H		H										
Fælleshusholdninger.....			H		H										
Tilmeldte uden fast bopæl.....			H		H										
Boligforhold:															
Stilling i boligen.....			H		H										
Beboerantal.....						H									
Beboerantal pr. værelse.....					H				F	F					
Egentlige lejligheder.....				H	H	F			F						
Klubværelser o.l.....				H	H	F		H							
Udlejede lejligheder.....							H	H	F						
Husleje.....							F		F						
Husets art.....				H	H	H		F	F						
Værelsesantal.....				H		F	H		F						
Lejeforhold.....								H	F						
Opførelsesperiode.....				H	H	H	H	F	F						
Udstyr, lejlighedernes.....				H				H	F						

Alfabetisk stikords-register

Tallene i parentes henviser til oversigten over begreber og definitioner

	Tabel nr.		Tabel nr.
Aktiv befolkning (6,1)	14	Installationsforhold (9,8)	3B, 7–8
Alder, aktiv befolkning (2,2)	14	Kakkelovn m.v.	7
Alder, befolkning 14 år og derover (2,2)	13	Klubværelser o.l. (9,3)	3B–5, 7
Alder, hele befolkningen (2,2)	1, 4, 12	Køgeinstallation	7
Alder, lejligheder	3B–8	Kommuner, arbejdssteds- (1,1; 6,2)	14
Alder, lejlighedsindehavere (2,2)	8	Kommuner, bopæls- (1,1)	1–3B, 5–9, 12
Alder, personer i erhverv (2,2)	11–13	Køkkenforhold (9,2; 9,3)	7
Alder, personer under uddannelse (2,2)	13	Køn, fordeling efter	1–2, 4, 9–13
Alder, skolesøgende (2,2)	1		
Almennyttig boligvirksomhed (9,6)	7		
Arbejdere (3,4)	2, 8–12	Landbrugsejendomme (9,4)	3B–5, 8
Arbejdsstedskommune (1,1; 6,2)	14	Lejeforhold (9,6)	7
Arbejdsstilling (3,4)	2, 8–12	Lejligheder, antal (9,1)	3B, 5–8
		Lejligheder, beboere i	5
Badeforhold	3B, 7–8	Lejligheder, egne	4
Beboere, antal	4–5	Lejligheder, egentlige (9,2)	3B–5, 8
Beboere, antal pr. værelse	4, 8	Lejligheder, opførelsesperiode	3B–8
Befolkningen, aktiv (6,1)	14	Lejligheder, udlejede (9,6)	6–8
Befolkningen, 14 år og derover (2,2)	13	Lejligheder, udstyr af (9,8)	3B, 7–8
Befolkningen, hele (2,1)	1–4, 12	Lejlighedsindehavere (7,1)	3A, 8
Befolkningen i erhverv (3,1)	2, 9–14	Logerende (7,6; 7,7; 7,8)	3A, 4
Befolkningen, uden for erhverv (4)	2, 12–13		
Befolkningen, under uddannelse (5,1)	13	Medhjælpende ægtefælle (3,4)	2, 8, 10–12
Beskæftigelse (3)	2, 12–14	Medhjælper (7,5)	3A, 4
Boligen, stilling i (7)	3A, 4		
Bopæl, tilmeldte uden fast (8,3)	3A, 4	Ovne, flyttelige (9,8)	7
Bopælskommune (1,1)	1–3B, 5–9, 12, 14	Opførelsesperiode	3B–8
Bymæssige områder (1,2)	1–3B	Opvarmningsmiddel	7
Børn (4,1; 7,3)	2–3A, 4, 12–13		
		Pendling (6,2)	14
Centralvarme, lejligheder med (9,8)	3B, 6–8	Pensionister m.v. (4,3)	2, 12–13
Centralvarme, opvarmningsmiddel (9,8)	3B, 7		
		Selvstændige o.l. (3,4)	2, 8–12
Deltidsbeskæftigede, i alt (3,2)	2, 11, 13	Skolesøgende (5,2)	1
Deltidsbeskæftigede, gifte kvinder (3,2)	2, 11, 13	Skoleuddannelse (5,2)	1
Deltidsbeskæftigede, kvinder (3,2)	11, 13–14	Skoleår, antal fuldførte (5,2)	1
		Slægtninge (7,4)	3A, 4
Egentlige lejligheder (9,2)	3B–5, 8	Sogne (1,3)	1–3B
Ejerlejligheder (9,6)	7	Sommerhuse o.l. (9,4)	3B–5, 8
Enfamiliehuse (9,4)	3B–5, 7–8	Stilling i boligen (7)	3A, 4
Erhverv, personer i (3,1)	2, 9–14	Studerende (4,1; 4,2)	2, 12–13
Erhverv, personer uden for (4)	2, 12–13		
Erhvervskode (3,3)	9–11	Tofamiliehuse (9,4)	3B–5, 7–8
Etageejendomme m.v. (9,4)	3B–5, 7–8	Toilet afløb (9,8)	3B, 7
		Toiletforhold	3B, 7–8
Fagkode (3,3)	11		
Faglærte arbejdere (3,4)	2, 8, 10–12	Uddannelse, personer under (5,1)	13
Fjernvarme (9,8)	7	Udlejede lejligheder (9,6)	6–8
Fribolig o.l. (9,6)	7	Udstyr, lejlighedernes (9,8)	3B, 7–8
Funktionærer (3,4)	2, 8–12	Ufaglærte arbejdere (3,4)	2, 8, 10–12
Fælleshusholdninger, antal (8,2)	3A		
Fælleshusholdninger, personer i (8,2)	3A, 4	Vandforsyning	7
		Varmeinstallation	7
Gifte kvinder, antal (2,3)	1, 10, 13	Værelser, antal (9,5)	3B, 5–6, 8
Gifte kvinder, boligforhold (7)	4	Værelser, antal beboere pr.	4, 8
Gifte kvinder, deltidsbeskæftigede (3,2)	2, 11, 13		
Gifte kvinder, erhverv (3,1)	2, 10–11, 13	Ægtefæller, lejlighedsindehaveres (7,2)	3A, 8
		Ægtefæller, medhjælpende (3,4)	2, 8, 10–12
Husassistenter (4,5; 7,5)	2–3A, 4, 12–13	Ægteskabelig stilling (2,3)	4, 8
Husets art (9,4)	3B–5, 7–8		
Husleje (9,7)	6, 8		
Husmødre (4,4)	2, 12–13		
Husstande, private (8,1)	3A, 4		

Begreber og definitioner

1 Områdeinddeling

1,1 Amter og kommuner

Opdelingen i amter og kommuner er baseret på den kommunale inddeling pr. 1. april 1970 med senere ændringer indtil tællingsdagen den 9. november 1970. Begrebet kommuner refererer til bopælskommuner i alle tabeller med undtagelse af tabel 14, der også omfatter arbejdsstedskommuner.

1,2 Bymæssige områder

Som bymæssigt område betragtes en sammenhængende bebyggelse, der på tællingsdagen har mindst 200 indbyggere. At bebyggelsen er sammenhængende vil som hovedregel sige, at afstanden imellem husene ikke overstiger 200 meter, med mindre afbrydelsen skyldes offentlige anlæg, kirkegårde, idrætspladser, erhvervsmæssige anlæg o.l.

De bymæssige områder er i tabel 1–3 opført i alfabetisk orden inden for de enkelte kommuner. Hvor navnet på et bymæssigt område er ændret i forhold til folketællingen 1965, er ændringen anført i en note. Mens der ved folketællingen 1965 skelnedes mellem provinsbyer, forstadsbebyggelser og bymæssige bebyggelser, er alle bebyggelser ved folketællingen 1970 opført under fællesbetegnelsen bymæssige områder.

1,3 Sogne

Opdelingen i sogne er baseret på den kirkelige inddeling på tællingsdagen. Sognene er i tabel 1–3 opført i alfabetisk orden inden for de enkelte kommuner. Hvor et sogn er beliggende i 2 eller flere kommuner, er dette anført i en note.

For et sogn eller en sognedel med mindre end 50 indbyggere er der ikke offentliggjort specificerede oplysninger, idet sognets eller sognedelens tal er sammenlagt med tallene for et tilstødende sogn, samtidig med at sognets eller sognedelens indbyggertal er anført i en note.

Hvor en sognedel efter tællingsdagen er sammenlagt med et andet sogn, er dette anført i en note ud fra foreliggende oplysninger ved redaktionens slutning.

1,4 Stavemåder

For bymæssige områder og sogne er for de enkelte lokaliteter benyttet de stavemåder, som er autoriseret af kulturministeriet efter indstilling fra stedsnavneudvalget. For kommunerne er ligeledes anvendt de af udvalget angivne stavemåder, selv om kommunenavnene ikke hidtil er medtaget i udvalgets stedsnavnefortegnelser. Der er i alle tilfælde anvendt stavemåden "å" og "ks".

2 Personkredsen

2,1 Hele befolkningen

Tællingen omfatter personer, som på tællingsdagen mandag den 9. november 1970 ved døgnets begyndelse i henhold til de herom gældende regler var eller skulle være registreret i en dansk kommunes folkeregister som hjemmehørende i

kommunen, selv om personen ikke på tællingsdagen var til stede i kommunen.

Tællingen omfatter således de jure befolkningen, hvilket vil sige, at den også omfatter søfolk i udenrigsfart med hjemsted i Danmark, danske diplomater (med familie) med ophold i udlandet samt personer bosat i Danmark, men arbejdende i udlandet.

Omvendt omfatter tællingen ikke udlandets diplomater med familie her i landet eller personer med fast bopæl i udlandet (f. eks. Sverige eller Tyskland), men arbejdende her i landet. Befolkningen på Færøerne og i Grønland er omfattet af særskilte tællinger.

2,2 Alder

Befolkningen er opdelt efter alder på tællingsdagen udtrykt i hele år. 0-årige omfatter således personer, der er født i perioden 9. november 1969–8. november 1970 (begge dage inclusive).

2,3 Ægteskabelig stilling

Befolkningen er opdelt efter den civilstand, som personer har anført på tællingsskemaerne med de tilføjelser eller rettelser, som kommunerne har noteret ud fra oplysninger i folkeregistrene.

3 Erhvervsmæssigt beskæftigede

3,1 Personer i erhverv

Som personer i erhverv er optalt de personer, som på tællingsdagen var fyldt 14 år, og som var eller normalt ville være erhvervsmæssigt beskæftiget. En person anses som værende i erhverv, uanset om vedkommende på tællingsdagen var syg, på ferie, på kursus af mindre end 5 måneders varighed, arbejdsløs eller indkaldt. Også personer med midlertidig eller tidsmæssig begrænset beskæftigelse betragtes som værende i erhverv, medmindre det drejer sig om en beskæftigelse af helt underordnet betydning.

Personer, der hjælper ægtefællen i dennes erhverv, er regnet som personer i erhverv, selv om arbejdet eventuelt er ulønnet. Husassistenter, der arbejder uden for bopælen, samt husassistenter i fælleshusholdninger er regnet som personer i erhverv, i modsætning til husassistenter, der bor og arbejder i samme private hjem. Personer under 14 år er i alle tilfælde betragtet som hjemmeværende børn uden erhvervsmæssig beskæftigelse.

3,2 Deltidsbeskæftigelse

Personer i erhverv kan opdeles efter heltidsbeskæftigelse, deltidsbeskæftigelse og uoplyste med hensyn til beskæftigelsesomfang. Ved heltidsbeskæftigelse forstås beskæftigelse af mindst samme varighed som den, der er normal inden for det pågældende erhverv.

Hvor intet andet er nævnt, omfatter personer i erhverv alle 3 nævnte kategorier. I tabellerne er herudover kun meddelt specifikationer for deltidsbeskæftigede, som således alene omfatter personer, der selv på tællingsskemaet har anført sig som deltidsbeskæftigede.

3,3 Erhvervs- og fagkode

Ved de erhvervmæssigt beskæftigedes fordeling på erhvervsgrupper er anvendt en 3-cifret erhvervskode svarende til den, der blev benyttet ved folketællingen 1965. På 2-cifterniveau korresponderer koden med den af FN's statistiske kommission udarbejdede standard-gruppering (International Standard Industrial Classification (ISIC), 1958, Statistical Papers, Series M, No 4, Rev. 1).

Ved opdelingen på fag er anvendt en fagkode bestående af 5 hovedgrupper efter arbejdsstilling og med underopdeling på fag for henholdsvis funktionærer samt faglærte og ufaglærte arbejdere, mens der for selvstændige o.l. samt medhjælpende ægtefæller er underopdelt på erhvervsgrupper.

Gruppen indkaldte er ved erhvervs-kodningen kodet som uoplyst erhverv, hvorimod de ved fag-kodningen er henført til deres sædvanlige fag.

3,4 Arbejdsstilling

Ved opdelingen af de erhvervmæssigt beskæftigede efter arbejdsstilling er anvendt følgende 5 hovedgrupper:

Selvstændige o.l. omfatter alle personer, der som ejer eller forpagter driver eller med tilsvarende beføjelser bestyrer selvstændige erhvervsvirksomheder m.v. Gruppen omfatter også selvstændige i liberale erhverv og direktører i aktie- og andels-selskaber. Direktører i statens eller kommunernes tjeneste samt filialbestyrere af private erhvervsvirksomheder er derimod regnet som funktionærer.

Medhjælpende ægtefæller omfatter personer, som på tællingsskemaet har anført, at de hjælper ægtefællen i dennes erhverv. Det vil normalt være en betingelse, at ægtefællen på samme skema er anført som selvstændig erhvervsdrivende.

Funktionærer omfatter både funktionærer og tjenestemænd samt elever og aspiranter m.v. til de pågældende stillingsgrupper. Sndringen mellem funktionær-gruppen og arbejder-grupperne er som hovedregel baseret på de anførte fagbetegnelser. Håndværkere i stat eller kommune er således henført til arbejder-grupperne uanset eventuel tjenestemandsansættelse.

Faglærte arbejdere omfatter såvel faglærte arbejdere som lærlinge inden for de fag, hvortil der normalt kræves en lærlinge-uddannelse.

Ufaglærte arbejdere omfatter personer med erhvervmæssig beskæftigelse inden for områder, hvortil der normalt ikke kræves en lærlingeuddannelse. Personer med uoplyst fag er henført til denne gruppe.

4 Ikke-erhvervmæssigt beskæftigede

Personer uden for erhverv er underopdelt i følgende grupper:

4,1 Børn og hjemmeboende studerende

Gruppen omfatter alle børn under 14 år (herunder plejebørn, adoptivbørn m.v.) samt i øvrigt børn, der bor hos forældrene, og som ikke har egen indtægt som erhvervmæssigt

beskæftiget, som husassistent eller som pensionist. Som hjemmeboende studerende regnes også børn, der har egen indtægt i form af legater og lignende, mens studerende med erhvervmæssig beskæftigelse er regnet som personer i erhverv. Gifte børn, der bor hos forældrene, er dog ikke henført til gruppen børn og hjemmeboende studerende.

4,2 Udeboende studerende

Som udeboende studerende regnes alle studerende, der ikke har egen indtægt som erhvervmæssigt beskæftiget, som husassistent eller som pensionist, og som ikke bor hos forældrene. Som udeboende studerende regnes endvidere gifte studerende uden egen indtægt, som bor hos forældrene. Gifte kvinder uden erhvervmæssig beskæftigelse er henført til gruppen husmødre, selv om de tillige er studerende.

4,3 Pensionister m.v.

Gruppen omfatter alle pensionister samt personer, der lever af underholdsbidrag, socialhjælp og lignende, forudsat at de ikke tillige har erhvervmæssig beskæftigelse eller er husassistenter. Gifte kvinder uden erhvervmæssig beskæftigelse er henført til gruppen husmødre, selv om de tillige er pensionister, rentnydere o.l.

4,4 Husmødre

Som husmødre regnes gifte kvinder, der bor i samme husstand som manden, og som ikke har erhvervmæssig beskæftigelse, uanset om de tillige er pensionister, rentnydere o.l. eller studerende. Som husmødre regnes også ikke-gifte kvinder uden erhvervmæssig beskæftigelse, der på tællingsskemaet er opført som husmor i en husstand, hvor manden har erhvervmæssig beskæftigelse, samt gifte mænd, der på skemaet er opført som hjemmearbejdende "husmor" eller lignende.

4,5 Husassistenter

Fremmede husassistenter er husassistenter, der arbejder og bor i samme private husstand. Se endvidere pkt. 7,5.

Døtre, der er husassistenter, er døtre, der arbejder som husassistenter hos forældre, eller som angiver at være husassistent uden samtidig at oplyse, om det er hjemme eller hos andre.

Med mindre andet fremgår af sammenhængen, omfatter udtrykket husassistenter ikke de husassistenter, der betragtes som personer i erhverv, nemlig husassistenter, der arbejder uden for bopælen, samt husassistenter i fælleshusholdninger.

5 Uddannelse

Oplysningerne om uddannelse omfatter kun personer, som på tællingsdagen var i aldersgruppen 14–49 år.

5,1 Under uddannelse

Igangværende skoleuddannelse omfatter de 14–49 årige, som på tællingsdagen var elever i folkeskolen, gymnasiet, på efterskoler, ungdomsskoler eller ikke-erhvervsbetonede højskoler

Befolkningens fordeling efter erhvervsforhold og uddannelsesforhold

		Hele befolkningen		
		0—13 år	14—49 år	50 år og derover
I erhverv	Ikke under uddannelse			
	Under uddannelse			
Uden for erhverv	Under uddannelse			
	Ikke under uddannelse			

	Personer i erhverv	}	Aktiv befolkning
	Personer under uddannelse		

samt elever på kursus til teknisk forberedelseseksamen, adgangseksamen til højere læreanstalter, højere forberedelseseksamen og studentereksamen. Som skolesøgende regnes derimod *ikke* elever på skoler og kurser med almen uddannelse ud over studentereksamens-niveau eller uddannelse med direkte erhvervsrettet sigte, f.eks. seminarier, universiteter, højere læreanstalter, musikhøjskole m.v., ligesom gruppen heller ikke omfatter personer, der deltager i kommunal aften-skoleundervisning o.l. eller i forskellige former for efteruddannelse

Igangværende erhvervsuddannelse omfatter de 14—49 årige, som på tællingsdagen var i gang med uddannelser af mindst 1/2 års varighed, som har et erhvervsfagligt sigte, og hvis forløb eller indhold er fastlagt gennem love, bekendtgørelser, skoleprogrammer eller lignende. Endvidere er medtaget praktiske uddannelser, der har en fastlagt elevtid af mindst 2 års varighed, og som efter sædvane eller vedtagelse af interesse-rede parter har et bestemt indhold. Derimod er *ikke* medtaget kortvarige specialarbejderkurser og uddannelser, der udelukkende foregår på arbejdspladsen, f.eks. praktisk kontorud-dannelse, praktisk handelsuddannelse, praktisk landbrugsud-dannelse o.s.v.

Personer under uddannelse omfatter i tabel 13 også personer, som på tællingskemaet har anført sig som studerende, elever eller lærlinge uden nærmere angivelse af uddannelsens art.

5,2 Afsluttet uddannelse

Afsluttet skoleuddannelse angiver den højeste skoleklasse, der er gennemgået, eller den højeste skoleeksamen, der er opnået som skolesøgende (jfr. definitionen for igangværende skoleuddannelse), idet der dog ses bort fra efterskole- og høj-skoleophold, som ikke har ført til en egentlig skoleeksamen. Den anvendte opdeling i tabel 1 refererer til følgende katego-rier:

7. kl. eller mindre: 7. klasse, folkeskole, kommuneskole og friskole uden nærmere angivelse, 1. og 2. mellemskoleklasse m.v.

8. kl. og tilsv.: 8. klasse, 3. mellemskoleklasse og 1. real.

9. kl. og tilsv.: 9. klasse, 4. mellemskoleklasse, mellemskole-eksamen, 2. real og teknisk forberedelseseksamen.

10. kl. og tilsv.: 10. klasse, 11. klasse, 1. og 2. gymnasie-klasse, realeksamen, pigeskoleeksamen, præliminæreksamen og udvidet teknisk forberedelseseksamen.

Ud over 10. kl.: Højere forberedelseseksamen, studentereksa-men og adgangseksamen til højere læreanstalter.

Uoplyst m.v.: Uoplyst skoleuddannelse samt uddannelser, der ikke har kunnet placeres. f.eks. visse former for særundervisning og skoleuddannelse i udlandet uden mulighed for indpla-cering i det danske skolesystem.

6 Bopæl — arbejdssted

6,1 Aktiv befolkning

Som aktiv befolkning regnes de personer som på tællings-dagen var i erhverv (14 år og derover) og/eller under uddan-nelse (14—49 år).

6,2 Arbejdssted

Ved hjælp af oplysninger om bopæl og arbejdssted (uddan-nelsessted) er det muligt at belyse den aktive befolknings færden mellem bopæl og arbejdssted (pendling). Oplysnin-gerne om arbejdssted er baseret på den aktive befolknings angivelse på tællingskemaet af arbejdsstedets (uddannelses-stedets) beliggenhed. For personer med flere arbejdssteder samt personer, der både er i erhverv og under uddannelse, er som arbejdssted regnet det sted, hvor de pågældende først mødte på tællingsdagen.

På grundlag af disse oplysninger er i tabel 14 for hver bopælskommune foretaget en opgørelse af den aktive befolk-nings fordeling efter arbejdssted beliggende henholdsvis i bo-pælskommunen og i "andre kommuner". Sidstnævnte ar-bejdsstedskommuner er specificeret og anført i rækkefølge efter antal personer (udpendlere) i de tilfælde, hvor person-antallet er på 50 og derover.

Ved opgørelsen af den aktive befolknings fordeling efter arbejdssted er det dog nødvendigt at udskille en gruppe "uden arbejdsstedsoplysninger", for hvem specielle forhold vedrørende bopæl og/eller arbejdssted gør sig gældende.

6,3 Uden arbejdsstedsoplysninger

Gruppen omfatter følgende kategorier:

Personer med midlertidig bopæl på eller ved det angivne ar-bejdssted,
Personer på kursus med midlertidig bopæl på eller ved kur-susstedet,
Personer udsendt af arbejdsgiver til midlertidigt arbejdssted,
Personer med skiftende arbejdssted,
Indkaldte,
Søfarende om bord på skib,
Arbejdsløse uden angivelse af normalt arbejdssted,
Syge uden angivelse af normalt arbejdssted,
Personer med uoplyst arbejdssted.

Befolkningens fordeling efter husstandsforhold og stilling i boligen

Hele befolkningen										
Private husstande									Fælles-husholdninger	Tilmeldte uden fast bopæl
Lejlighedsindehavere og familie				Andre						
Lejlighedsindehavere	Lejlighedsindehaveres ægtefæller	Børn af lejlighedsindehavere og/eller ægtefæller	Slægtninge og familie	Fremmede husassistenter	Medhjælpere	Logerende med kost	Logerende uden kost	Logerende uden nærmere angivelse		

7 Stilling i boligen

Personer i private husstande er underopdelt i følgende grupper efter deres stilling i boligen:

7.1 Lejlighedsindehaver

Som lejlighedsindehaver er regnet den af lejlighedens beboere, der på tællingsskemaet er anført som ejer eller lejer af lejligheden. Hvor ingen eller flere er anført som lejlighedsindehaver af samme lejlighed, er normalt blandt beboere som lejlighedsindehaver valgt den ældste med erhvervsmæssig beskæftigelse, idet opgørelserne som hovedregel er baseret på én lejlighedsindehaver for hver lejlighed. Hvor lejligheder er beboet af ægtepar, er der dog foretaget fordelinger efter køn, alder og erhverv for både manden og hustruen som lejlighedsindehaver (tabel 8).

7.2 Lejlighedsindehavers ægtefælle

Begrebet ægtefælle omfatter også samboende par, herunder ikke-gifte, hvor dette udtrykkeligt fremgår af tællingsskemaet gennem udtryk som f.eks. ægtefælle, forlovet eller samboende.

7.3 Børn af lejlighedsindehaver og/eller dennes ægtefælle

Som børn er regnet alle sønner og døtre uanset alder og ægteskabelig stilling, herunder også plejebørn samt børnebørn (3. generation), hvor barnet (2. generation) ikke selv bor i lejligheden. Som børn er også regnet de børn, der tillige er husassistenter eller medhjælpere hos lejlighedsindehaveren.

7.4 Slægtninge og familie

Begrebet slægtninge og familie omfatter bl. a. forældre til lejlighedsindehaveren eller dennes ægtefælle, svigerbørn, børnebørn, hvis forældre bor i lejligheden, samt børn af slægtninge. Svigerbørn omfatter også samboende ikke-gifte, der udtrykkeligt anfører at være svigerbørn. Som slægtninge og familie regnes også de svigerbørn og slægtninge, der tillige er husassistenter eller medhjælpere hos lejlighedsindehaveren.

7.5 Fremmed husassistent og medhjælper

Gruppen omfatter i tabeller vedrørende stilling i boligen husassistenter og husbestyrerinder i lejlighedsindehaverens

hjem samt medhjælpere i lejlighedsindehaverens eller dennes ægtefælles erhverv. Derimod er husassistenter og medhjælpere, som tillige er lejlighedsindehaverens (eller dennes ægtefælles) børn, svigerbørn eller slægtninge henført til disse grupper. Som følge heraf er antallet af fremmede husassistenter opgjort på grundlag af stilling i boligen lavere end antallet af fremmede husassistenter opgjort blandt personer uden for erhverv (pkt. 4.5).

7.6 Logerende med kost

Gruppen omfatter de logerende, der bortset fra husassistenter og medhjælpere opholder sig i lejligheden som pensionærer o.l. med kost, herunder også ægtefæller og børn til husassistenter og medhjælpere samt øvrige logerende med kost.

7.7 Logerende uden kost

Foruden de direkte anførte logerende uden kost omfatter gruppen også de pågældende logerendes ægtefæller og børn.

7.8 Logerende uden nærmere angivelse

Gruppen omfatter de logerende, som ikke på tællingsskemaet har anført, om de er logerende med eller uden kost, og hvor angivelsen ikke kan udledes på anden måde. Endvidere omfatter gruppen sådanne logerendes ægtefæller og børn.

8 Husstandsforhold

8.1 Private husstande

Ved opdeling i husstande lægges hovedvægten på, at medlemmerne af en husstand fører fælles husholdning. Som private husstande betragtes således lejlighedsindehavere med den til dem knyttede familie, medhjælp og logerende med kost. Ægtepar betragtes dog altid som selvstændige husstande, uanset om de er i familie med lejlighedsindehaveren eller er medhjælp hos denne. Hjemmeværende gifte børn med ægtefæller, børn m.v. betragtes således som selvstændige husstande, men i de tilfælde, hvor de bor sammen med en enlig lejlighedsindehaver (f.eks. en enke), indgår denne i samme husstand.

Antallet af selvstændige husstande er opgjort som summen af antal lejlighedsindehavere, antal indlogerede ægtepar og antal logerende uden kost, idet indlogerede ægtepar dog ikke er medregnet i de tilfælde, hvor lejlighedsindehaveren er enlig og i familie med ægteparret.

Lejlighedernes fordeling efter lejeforhold

Samtlige lejligheder						Klubværelser og lignende
Egentlige lejligheder					Klubværelser og lignende	
Udlejede lejligheder			Lejligheder beboet af ejeren			
Lejligheder med husteoplysninger		Lejligheder med blandet erhverv og beboelse	Sommerhuse og lignende	Af ejendommens ejer		
Med centralvarme	Uden centralvarme					

8,2 Fælleshusholdninger

Ved fælleshusholdninger forstås hoteller, pensionater, kollektiver, skibe, kaserner, alderdomshjem, hospitaler, fængsler o.l. Til fælleshusholdninger er henført personer, som på tællingsdagen var tilmeldt folkeregistret som fastboende på fælleshusholdningens adresse, og som ikke fører selvstændig husholdning. Heraf følger, at antallet af personer i fælleshusholdninger ikke er udtryk for, hvor mange personer som normalt opholder sig i fælleshusholdninger. Hospitalspatienter, indkaldte m.fl. er således normalt ikke tilmeldt fælleshusholdninger, ligesom bestyrere o.l. samt personale i øvrigt kun vil være henført til fælleshusholdninger, hvis det af tællings-skemaet fremgår, at de ikke har selvstændig bolig og ikke fører egen husholdning. I antallet af fælleshusholdninger indgår ikke kroer, hoteller, vuggestuer m.v., hvis ingen personer er anmeldt at bo de pågældende steder.

8,3 Tilmeldte uden fast bopæl

Som tilmeldte uden fast bopæl er regnet de personer, som på tællingsdagen stod opført i kommunens folkeregister uden at have bopæl i den pågældende kommune (f.eks. folkepensionister boende på en institution i en anden kommune eller indkaldte værnepligtige, der ikke er tilmeldt på forældrenes eller egen adresse), eller som stod opført uden en nærmere angivet adresse i kommunen.

9 Boligforhold

9,1 Lejligheder

Boligtællingen omfatter samtlige lejligheder, som på tællingsdagen var beboet af private husstande. Begrebet lejlighed omfatter såvel egentlige lejligheder som klubværelser o.l. Lejligheder, som var ubeboede på tællingsdagen, er ikke omfattet af boligtællingen, uanset om de på tællingsdagen var udlejet (fremtidig lejer kendt). I forbindelse med boligtællingen blev indsamlet oplysninger om ubeboede lejligheder i flerfamiliehuse, og resultatet af denne undersøgelse vil blive offentliggjort i Statistiske Efterretninger.

9,2 Egentlige lejligheder

Ved egentlige lejligheder forstås lejligheder med eget køkken eller egen fast kogeinstallation i værelse eller entre.

9,3 Klubværelser o.l.

Som klubværelser o.l. regnes dels *enkeltværelser* uden eget køkken eller fast kogeinstallation, som udlejes direkte af ejendomsadministrationen (ejeren), dels *klubværelser*, udlejet med adgang til fælles køkken, som ikke samtidig benyttes af ejeren.

I klublejligheder, d.v.s. lejligheder opdelt i klubværelser, regnes hvert enkelt lejemål således for en lejlighed. Kollegieværelser o.l. regnes for klubværelser, når beboerne ikke er logerende med kost.

9,4 Husets art

Landbrugsejendomme er stuehuse til ejendomme, fra hvilke der drives landbrug.

Enfamiliehuse er huse (bortset fra landbrugsejendomme) indeholdende én lejlighed, der fra kælder til tag er adskilt fra andre lejligheder, uanset om huset er fritbeliggende eller sammenbygget med andre huse (som rækkehuse, kædehuse o.l.).

Tofamiliehuse er huse indeholdende 2 lejligheder

Etageejendomme m.v. omfatter såvel alm. beboelsesejendomme med 3 eller flere lejligheder som erhvervsnejendomme og institutioner (fabrik, hospital m.v.).

Sommerhuse o.l. er foruden sommerhuse kolonihavehuse, barakker, beboelsesvogne, husbåde m.v., som efter deres indretning normalt kun er beregnet til midlertidig beboelse, men som på tællingsdagen var beboet af personer tilmeldt folkeregistret på den pågældende adresse.

9,5 Antal værelser

I antallet af værelser indgår samtlige værelser, der benyttes til beboelse, herunder også pigeværelser, kamre, kvistværelser o.l., selv om de er beliggende andet sted i bygningen, i tilbygninger eller udhuse, samt værelser, der er udlejet til indlogerede enkeltpersoner eller familier. Som beboede værelser er også medregnet kælderværelser, der er indrettet til beboelse, samt værelser, der anvendes både til beboelse og til erhvervsformål. Derimod er ikke medregnet køkkener, pulterkamre o.l. og ej heller værelser, der udelukkende anvendes til erhverv (f. eks. butik, kontor, værksted, systue, klinik, lager o.l.).

9,6 Lejeforhold

Ejerlejligheder er i de ejendomme, som ved tinglysning er opdelt i ejerlejligheder, kun de lejligheder, som på tællingsdagen var beboet af lejlighedens ejer. Ved tidl. boligtællinger er anvendt betegnelsen "ejerlejligheder" for de lejligheder, som i flerfamiliehuse var beboet af ejeren selv. Disse lejligheder er i boligtællingen 1970 benævnt "lejligheder beboet af ejendommens ejer".

Fribolig o.l. omfatter tjenesteboliger, der er tillagt tjenestemænd m.fl., boliger i stiftelser o.l., for så vidt de uddeles som

friboliger eller udlejes til modereret leje, samt boliger for viceværter, for hvem lejen er nedsat som vederlag for arbejdet.

Udlejede lejligheder omfatter alle udlejede egentlige lejligheder uanset husets art, herunder også udlejede ejerlejligheder og enfamiliehuse samt aktie- og andelslejligheder.

Almennyttig boligvirksomhed omfatter alene de boligforeninger og sociale boligselskaber, der af boligministeriet er godkendt som almennyttige.

9,7 Husleje

Oplysninger om husleje omfatter alle udlejede lejligheder med undtagelse af dels lejligheder med blandet erhverv og beboelse (d.v.s. lejligheder med værelser, der udelukkende anvendes til erhverv), dels lejligheder i sommerhuse o.l.

Som husleje er regnet den egentlige husleje, hvilket vil sige lejen uden betaling for varme, garage og andre særlige ydelser. Eventuel boligsikring (huslejetilskud) er ikke fradraget i

lejen. Lejebeløbet er den månedlige leje for november måned 1970, idet eventuel kvartals- eller årsleje er omregnet til månedlig leje.

9,8 Installationsforhold

Som lejligheder med *centralvarme* er optalt de lejligheder, der opvarmes ved hjælp af enten radiatorer (herunder faste el- og gasvarmeanlæg), varmeelementer i væg, loft, gulv m.v. eller anlæg med varmluftscirkulation.

Til *flyttelige ovne* er henregnet transportable el-, gas- eller petroleumsovne.

Fjernvarme er anført som opvarmningsmiddel i de tilfælde, hvor varmen leveres fra offentlige værker eller andre selvstændige varmecentraler uden for ejendommen (bebyggelsen).

Oplysningerne om *toiletafløb* må tages med forbehold, idet det under revisionen af tællingsmaterialet har vist sig, at opdelingen på afløb henholdsvis til offentlig kloakledning og til septictank eller lignende er blevet forskelligt udfyldt uden mulighed for efterfølgende korrektion i tilfælde, hvor afløbet sker via septictank til offentlig kloakledning.

16 - Tabel 1 - Ribe amt 1970

Tabel 1. Hele befolkningen fordelt efter alder, køn og skoleuddannelse

Lb nr	Hele befolkningen																
	0-6 år		7-14 år		15-19 år		20-24 år		25-29 år		30-34 år		35-39 år		40-49 år		
	Mænd	Kvinder	Mænd	Kvinder	Mænd	Kvinder	Mænd	Kvinder	Mænd	Kvinder	Mænd	Kvinder	Mænd	Kvinder	Mænd	Kvinder	
	1	2	3	4	5	6	7	8	9	10	11	12	13	14	15	16	
01	RIBE AMTSKOMMUNE	12537	11711	14476	13875	8661	8001	8112	7217	7342	6916	6128	5909	5823	5659	11687	11318
02	BYMÆSSIGE OMRADER I ALT	9154	8473	9640	9208	5906	6055	6133	6088	5794	5536	4630	4324	4155	4006	8024	8227
03	BILLUND KOMMUNE	373	310	390	375	183	153	174	165	184	207	175	160	149	153	272	228
04	GRENE SOGN	247	185	224	214	97	91	91	123	130	150	110	97	100	94	154	127
05	VORBASSE SOGN	126	125	166	161	86	62	83	42	54	57	65	63	49	59	118	101
06	BYMÆSSIGE OMRADER I ALT	237	175	201	216	107	110	101	128	125	144	106	91	86	83	145	143
07	BILLUND BY	191	138	149	157	69	78	64	106	106	122	86	74	76	68	109	97
08	VORBASSE BY	46	37	52	59	38	32	37	22	19	22	20	17	10	15	36	46
09	BLÅBJERG KOMMUNE	382	302	546	519	296	257	204	122	176	140	144	163	172	190	411	360
10	HENNE SOGN	59	42	74	87	48	35	42	20	21	12	16	29	29	27	75	63
11	KVONG SOGN	57	23	58	67	31	23	17	11	23	21	27	24	19	16	36	37
12	LUNDE SOGN	74	54	106	94	55	42	33	23	26	19	22	32	38	36	67	51
13	LYDUM SOGN	14	17	25	30	13	8	10	3	10	9	10	8	10	10	20	14
14	LØNNE SOGN	28	28	48	36	25	27	18	9	18	13	10	11	20	19	33	34
15	* NØRRE NEBEL SOGN	72	66	115	102	53	65	34	32	34	33	30	30	28	35	92	76
16	OVTRUP SOGN	78	72	120	103	71	57	50	24	44	33	29	29	28	47	88	85
17	BYMÆSSIGE OMRADER I ALT	114	89	137	122	77	103	58	54	63	56	42	35	41	54	113	113
18	LUNDE BY	13	3	17	14	10	14	9	7	6	4	5	5	6	8	12	10
19	NYMINDEGAB BY	19	13	19	17	11	18	10	3	6	11	4	5	7	7	17	18
20	NØRRE NEBEL BY	55	44	68	64	37	51	17	26	27	27	22	15	17	24	60	56
21	OVTRUP BY	27	29	33	27	19	20	22	18	24	14	11	10	11	15	24	29
22	BLÅVANDSHUK KOMMUNE	189	198	247	215	158	135	123	87	115	97	92	93	93	89	195	176
23	HØ SOGN	11	9	12	14	10	4	5	1	8	8	9	5	4	5	10	5
24	OKSBY SOGN	18	24	21	32	17	21	11	8	12	16	11	11	17	9	24	27
25	ÅL SOGN	160	165	214	169	131	110	107	78	95	73	72	77	72	75	161	144
26	BYMÆSSIGE OMRADER I ALT	123	126	145	109	80	84	71	60	66	56	55	57	52	51	102	102
27	OKSBØL BY	103	103	129	95	69	74	58	50	55	46	51	51	45	46	95	88
28	VRØGUM BY	20	23	16	14	11	10	13	10	11	10	4	6	7	5	7	14
29	BRAMMING KOMMUNE	650	648	739	731	449	386	407	326	359	347	290	301	320	299	586	550
30	BRAMMING SOGN	210	225	237	203	170	156	163	156	138	132	90	97	99	101	203	205
31	DARUM SOGN	58	55	87	75	43	37	36	22	25	23	26	34	33	35	63	60
32	GØRDLING SOGN	171	163	183	184	116	78	69	56	86	82	74	76	82	63	127	119
33	HUNDERUP SOGN	43	44	47	63	25	22	57	16	22	21	20	20	23	27	44	41
34	* SNEUM SOGN, DEL AF	54	61	47	65	15	20	10	14	32	40	28	29	25	23	41	32
35	VEJRUP SOGN	78	59	89	104	58	47	44	43	32	30	35	30	40	34	64	58
36	VESTER NYKIRKE SOGN	36	41	49	37	22	26	28	19	24	19	17	15	18	16	44	35
37	BYMÆSSIGE OMRADER I ALT	394	380	369	347	239	227	223	237	239	228	175	190	184	152	281	297
38	BRAMMING BY	233	242	216	193	149	148	147	163	156	154	103	110	108	89	182	198
39	GØRDLING BY	86	80	72	83	54	46	37	33	48	45	40	41	39	30	53	56
40	* NØRRE VEJRUP BY	33	22	27	32	8	13	15	26	16	12	10	13	15	14	15	18
41	* STORE DARUM BY	42	36	54	39	28	20	24	15	19	17	22	26	22	19	31	25
42	BRØRUP KOMMUNE	291	309	337	365	219	216	185	147	160	153	159	148	145	137	271	270
43	BRØRUP SOGN	175	187	203	214	124	148	131	110	97	96	106	93	84	89	170	175
44	FOLDING SOGN	55	54	54	65	44	35	27	25	38	25	21	28	32	20	43	41
45	* LINDKNUD SOGN, DEL AF	61	68	80	86	51	33	27	12	25	32	32	27	29	28	58	54
46	BYMÆSSIGE OMRADER I ALT	165	171	183	175	100	116	112	111	101	101	95	81	82	81	142	139
47	BRØRUP BY	147	147	148	153	85	108	107	107	93	89	86	69	70	72	124	126
48	LINDKNUD BY	18	24	35	22	15	8	5	4	8	12	9	12	12	9	18	13
49	ESBJERG KOMMUNE	5056	4704	5387	5021	3279	3106	3431	3310	3258	3113	2543	2424	2302	2209	4476	4569
50	* BRYNDUM SOGN	484	452	452	424	188	199	184	236	269	293	243	251	235	208	344	300
51	GRUNDTVIGS SOGN	422	427	548	517	375	376	382	297	294	296	272	202	211	241	491	528
52	GULDAGER SOGN	952	852	922	856	420	390	379	384	532	570	519	506	444	354	629	581
53	HØSTRUP SOGN	30	15	54	59	40	26	24	4	9	7	6	15	12	15	52	47
54	JERNE SOGN	1530	1391	1568	1482	798	753	646	729	833	875	621	667	576	597	997	1022
55	* SKAST SOGN	116	104	128	106	56	52	68	53	58	64	49	48	60	53	110	77
56	* SNEUM SOGN, DEL AF	25	24	39	28	21	13	21	12	14	11	12	11	13	12	19	19
57	TJÆREBORG SOGN	191	167	188	177	82	75	76	102	127	117	87	96	90	68	128	106

* Se anm. og noter side 88

Hele befolkningen										14-49 årige											Lb. nr.
50-59 år		60-64 år		65 år og derover		I alt	Mænd	Kvinder	Gifte kvinder	Ikke-skolesøgende efter antal fuldførte skoleår							Skolesøgende efter alder				
Mænd	Kvinder	Mænd	Kvinder	Mænd	Kvinder					I alt	Uoplyst m v.	7 år	8 år	9 år	10 år	11 år og derover.	I alt	14-15 år	16-17 år	18 år og derover.	
17	18	19	20	21	22	23	24	25	26	27	28	29	30	31	32	33	34	35	36	37	
10969	10422	4660	4851	9998	11571	197843	100393	97450	46798	85786	8530	44735	8236	9083	13138	2064	10467	6359	2877	1231	01
7397	7489	3094	3631	7319	9324	143607	71246	72361	34020	63932	6028	29457	7225	7849	11497	1876	7249	4259	2011	979	02
248	190	101	119	220	206	4735	2469	2266	1120	2066	651	852	97	148	274	44	221	141	59	21	03
130	84	29	44	96	82	2699	1408	1291	646	1285	339	517	65	110	217	37	127	76	36	15	04
118	106	72	75	124	124	2036	1061	975	474	781	312	335	32	38	57	7	94	65	23	6	05
135	111	49	63	123	127	2806	1415	1391	677	1277	357	450	72	117	237	44	138	82	41	15	06
84	64	21	31	67	58	2015	1022	993	492	995	241	358	54	103	202	37	92	54	28	10	07
51	47	28	32	56	69	791	393	398	185	282	116	92	18	14	35	7	46	28	13	5	08
414	383	226	184	453	461	6505	3424	3081	1544	2369	87	1824	46	161	217	34	418	275	118	25	09
65	60	37	30	55	61	987	521	466	237	379	6	309	8	32	22	2	63	45	14	4	10
37	37	24	20	41	34	683	370	313	170	252	7	215	3	12	13	2	46	27	16	3	11
62	63	43	32	74	74	1120	600	520	253	394	20	315	6	19	29	5	78	50	20	8	12
33	32	18	14	30	28	366	193	173	93	117	3	96	2	3	12	1	21	19	2	13	
46	41	20	22	44	34	584	310	274	134	211	8	151	1	23	25	3	39	27	12	14	
72	69	41	36	91	104	1310	662	648	316	495	18	339	11	27	81	19	72	46	25	1	15
99	81	43	30	118	126	1455	768	687	341	521	25	399	15	45	35	2	99	61	29	9	16
113	123	62	63	210	246	2088	1030	1058	501	729	35	460	20	63	127	24	122	79	37	6	17
14	22	17	13	39	49	297	148	149	68	85	6	55	3	7	12	2	15	9	3	3	18
20	21	8	10	26	18	288	147	141	63	102	2	66		13	18	3	23	16	7	19	
43	46	24	23	68	87	901	438	463	219	343	18	202	8	24	73	18	54	35	19	20	
36	34	13	17	77	92	602	297	305	151	199	9	137	9	19	24	1	30	19	8	3	21
185	172	87	73	183	215	3217	1667	1550	759	1315	72	781	86	125	195	56	191	113	58	20	22
12	16	7	2	20	15	192	108	84	47	69	4	52	2	3	5	3	6	3	3	23	
31	33	21	21	43	28	456	226	230	108	162	6	106	11	11	24	4	30	21	7	2	24
142	123	59	50	120	172	2569	1333	1236	604	1084	62	623	73	111	166	49	155	89	48	18	25
89	79	33	38	88	137	1803	904	899	432	753	45	412	56	82	120	38	110	62	33	15	26
72	65	24	30	73	113	1535	774	761	365	655	38	350	49	72	109	37	97	56	29	12	27
17	14	9	8	15	24	268	130	138	67	98	7	62	7	10	11	1	13	6	4	3	28
568	505	273	273	611	683	10301	5252	5049	2476	4312	752	2431	251	325	494	59	485	327	120	38	29
191	181	99	110	258	336	3760	1858	1902	910	1587	360	727	126	130	223	21	178	114	52	12	30
57	57	27	23	68	59	1003	523	480	250	415	67	253	18	34	36	7	34	25	6	3	31
147	129	75	75	135	147	2437	1265	1172	564	953	166	544	38	79	110	16	120	82	27	11	32
37	33	24	18	36	28	711	378	333	166	322	45	221	17	16	22	1	28	20	6	2	33
21	17	7	11	16	9	617	296	321	156	292	17	186	16	24	42	7	28	17	11	7	34
77	63	29	25	62	72	1173	608	565	282	475	52	319	27	31	41	5	74	53	14	7	35
38	25	12	11	36	32	600	324	276	148	268	45	181	9	11	20	2	23	16	4	3	36
294	286	132	167	401	515	5957	2931	3026	1448	2506	435	1263	170	227	362	49	249	155	72	22	37
172	159	80	100	246	330	3678	1792	1886	896	1600	307	746	132	144	244	27	156	96	50	10	38
71	68	35	48	85	111	1261	620	641	299	485	76	254	20	47	75	13	55	34	14	7	39
26	26	7	9	31	37	425	203	222	110	165	20	106	7	11	17	4	22	16	3	3	40
25	33	10	10	39	37	593	316	277	143	256	32	157	11	25	26	5	16	9	5	2	41
302	287	143	158	320	355	5077	2532	2545	1233	2042	63	1365	158	158	270	28	255	161	69	25	42
186	188	87	104	226	253	3246	1589	1657	797	1322	52	811	118	120	203	18	155	95	43	17	43
49	44	18	16	32	42	808	413	395	198	344	4	260	20	17	39	4	45	26	14	5	44
67	55	38	38	62	60	1023	530	493	238	376	7	294	20	21	28	6	55	40	12	3	45
147	167	82	108	218	268	2945	1427	1518	722	1195	54	708	98	117	197	21	112	73	26	13	46
123	146	72	91	191	230	2584	1246	1338	643	1073	53	614	93	110	186	17	102	65	25	12	47
24	21	10	17	27	38	361	181	180	79	122	1	94	5	7	11	4	10	8	1	1	48
3946	3968	1583	1776	3045	3922	76428	38306	38122	18196	35482	2716	15205	5060	5054	6547	900	3766	2247	1054	465	49
200	159	65	59	93	104	5442	2757	2685	1334	2764	193	1069	306	373	668	155	272	171	65	36	50
507	446	182	190	341	399	7944	4025	3919	1933	3697	258	1679	592	510	600	58	408	255	113	40	51
439	359	135	122	239	255	10839	5610	5229	2657	5396	389	2278	692	786	1074	177	498	304	140	54	52
38	29	10	8	34	31	565	309	256	122	230	11	159	16	20	20	4	42	29	12	1	53
701	615	218	192	345	388	17544	8833	8711	4046	8473	568	3821	1336	1254	1372	122	966	625	250	91	54
72	84	34	23	80	73	1568	831	737	398	705	44	383	91	72	104	11	78	49	20	9	55
34	32	8	9	26	23	426	232	194	107	164	10	112	11	15	16	27	19	4	4	5	56
94	82	38	38	88	103	2320	1189	1131	569	1100	111	538	98	147	178	28	102	69	26	7	57

18 - Tabel 1 - Ribe amt 1970

Tabel 1. Hele befolkningen fordelt efter alder, køn og skoleuddannelse

Lb nr		Hele befolkningen															
		0-6 år		7-14 år		15-19 år		20-24 år		25-29 år		30-34 år		35-39 år		40-49 år	
		Mænd	Kvinder	Mænd	Kvinder	Mænd	Kvinder	Mænd	Kvinder	Mænd	Kvinder	Mænd	Kvinder	Mænd	Kvinder	Mænd	Kvinder
		1	2	3	4	5	6	7	8	9	10	11	12	13	14	15	16
01	TREENIGHEDS SOGN	457	433	806	725	613	511	466	331	273	252	225	260	264	301	704	779
02	VESTER NEBEL SOGN	50	45	57	54	38	34	28	15	22	23	24	23	22	21	51	42
03	VOR FRELSERS SOGN	386	377	288	257	310	337	545	531	363	274	194	162	152	130	434	488
04	ZIONS SOGN	413	417	337	336	338	340	612	616	464	331	291	183	223	209	517	580
05	BYMÆSSIGE OMRÅDER I ALT	4818	4470	5008	4670	3064	2928	3240	3207	3129	3000	2440	2310	2161	2074	4173	4309
06	ANDRUP BY	61	56	41	33	7	12	16	21	24	37	25	25	23	16	37	17
07	BRYNDUM BY	15	20	22	13	6	4	9	9	10	11	8	13	13	3	6	10
08	ESBJERG BY	4458	4154	4699	4388	2938	2805	3100	3032	2917	2779	2273	2139	1999	1958	3959	4132
09	GULDAGER BY	31	22	17	19	5	11	14	12	16	23	22	13	9	6	19	10
10	* SKAST BY	19	15	30	23	12	8	13	7	8	9	7	10	12	12	13	13
11	TARP BY	52	48	52	47	25	27	21	29	39	30	21	25	25	22	37	36
12	TJÆREBOG BY	166	145	134	126	61	52	61	91	106	103	78	79	74	49	89	80
13	VESTER NEBEL BY	16	10	13	21	10	9	6	6	9	8	6	6	6	8	13	11
14	FANØ KOMMUNE	155	140	160	159	108	84	153	101	116	111	77	64	78	65	132	134
15	NORDBY SOGN	142	131	137	140	96	73	135	92	105	99	71	60	70	57	108	111
16	SØNDERHO SOGN	13	9	23	19	12	11	18	9	11	12	6	4	8	8	24	23
17	BYMÆSSIGE OMRÅDER I ALT	138	127	132	141	93	76	143	98	110	103	73	57	69	57	114	123
18	NORDBY BY	125	118	110	122	81	66	127	89	100	92	68	54	61	49	92	101
19	SØNDERHO BY	13	9	22	19	12	10	16	9	10	11	5	3	8	8	22	22
20	GRINDSTED KOMMUNE	1059	995	1323	1310	781	730	680	549	544	541	508	493	481	479	971	951
21	* ANSAGER SOGN, DEL AF	79	75	98	88	53	48	47	27	36	25	27	23	35	43	53	48
22	* FILSKOV SOGN	55	51	82	90	64	36	42	25	27	23	26	26	28	27	61	61
23	GRINDSTED SOGN	635	633	734	746	461	490	416	385	361	370	305	308	285	286	572	544
24	HEJNSVIG SOGN	145	133	183	190	77	64	83	50	52	54	66	67	66	61	133	124
25	* LINDKNUD SOGN, DEL AF	4	1	15	10	3	1	1	2	5	1	1	1	2	4	9	8
26	* SØNDER OMME SOGN, DEL AF	141	102	211	186	123	91	91	60	63	68	83	68	65	58	143	166
27	BYMÆSSIGE OMRÅDER I ALT	681	658	751	778	472	520	462	427	389	390	349	342	305	292	568	598
28	FILSKOV BY	29	23	29	42	20	15	19	14	15	10	13	14	12	10	25	30
29	GRINDSTED BY	511	504	535	562	357	409	341	339	305	309	250	255	232	221	416	414
30	HEJNSVIG BY	40	48	47	55	20	21	31	20	18	19	21	25	19	20	41	35
31	STENDERUP OG KROAGER BYER	33	28	30	32	13	18	16	16	17	14	14	12	13	13	14	19
32	SØNDER OMME BY	68	55	110	87	62	57	55	38	34	38	51	36	29	28	72	100
33	HELLE KOMMUNE	487	469	672	627	357	268	246	196	235	207	236	232	225	216	481	436
34	FÅBORG SOGN	135	163	187	173	109	70	74	68	74	67	64	74	70	69	137	114
35	GRIMSTRUP SOGN	75	76	111	93	54	57	43	30	37	26	39	43	34	25	94	87
36	NÆSBJERG SOGN	52	51	65	70	36	28	24	16	25	24	21	21	30	25	47	43
37	VESTER STARUP SOGN	67	61	111	107	56	31	33	24	31	28	32	32	35	36	62	60
38	ØSE SOGN	114	77	135	132	68	50	45	35	44	45	60	41	33	40	95	87
39	ÅRRE SOGN	44	41	63	52	34	32	27	23	24	17	20	21	23	21	46	45
40	BYMÆSSIGE OMRÅDER I ALT	146	141	165	171	117	74	76	95	95	83	80	67	71	71	135	130
41	AGERBÆK BY	50	73	62	65	44	27	28	39	39	31	26	31	36	27	47	40
42	FÅBORG BY	12	10	12	13	12	7	11	10	8	5	4	3	1	6	18	12
43	NORDENSKOV BY	27	20	35	29	22	8	10	16	14	13	17	11	12	13	24	25
44	NÆSBJERG BY	15	17	16	17	8	8	5	5	7	12	9	5	10	8	13	15
45	TOFTERUP BY	27	14	26	33	19	10	9	16	16	11	16	12	8	13	21	19
46	ÅRRE BY	15	7	14	14	12	14	13	9	11	11	8	5	4	4	12	19
47	HOLSTED KOMMUNE	367	380	510	539	286	233	231	178	191	187	179	188	186	185	393	372
48	FØVLING SOGN	105	117	143	150	79	49	53	44	46	60	51	54	67	51	113	92
49	HOLSTED SOGN	153	144	203	218	116	125	105	80	84	82	72	83	69	72	155	168
50	* LINDKNUD SOGN, DEL AF	36	26	51	66	26	15	20	11	18	12	15	14	15	24	44	32
51	ÅSTRUP SOGN	73	93	113	105	65	44	53	43	43	33	41	37	35	38	81	80
52	BYMÆSSIGE OMRÅDER I ALT	163	149	186	217	105	133	127	95	93	86	75	75	67	75	167	177
53	GLEJBJERG BY	19	25	28	28	23	17	22	18	20	10	10	9	8	12	31	31
54	HOLSTED BY	71	65	89	99	44	75	54	44	47	48	34	34	35	39	71	79
55	HOLSTED ST. BY	63	52	54	60	28	30	42	28	21	23	26	31	19	15	48	54
56	HOVBORG BY	10	7	15	30	10	11	9	5	5	5	5	1	5	9	17	13
57	RIBE KOMMUNE	963	900	1146	1167	757	719	737	727	673	547	505	496	473	491	1049	946
58	FARUP SOGN	48	56	59	80	57	28	49	31	33	23	23	28	19	25	52	47
59	HJORTLUND SOGN	27	21	30	43	21	14	16	6	11	7	8	11	12	12	28	32
60	HVIDING SOGN	54	51	69	47	22	28	30	35	44	28	19	25	24	22	56	39
61	JERNVED SOGN	85	98	123	118	65	54	48	39	56	47	45	52	42	34	104	83
62	KALVSLUND SOGN	31	26	24	45	22	15	14	6	16	7	9	13	14	16	27	19
63	MANDØ SOGN	8	3	11	11	1	3	2		3		2	3	3	4	9	6
64	ØBBEKÆR SOGN	15	22	24	28	11	7	12	7	12	12	9	6	16	7	9	11
65	RI - DOMSOGN	233	211	198	208	128	148	140	156	144	144	128	96	102	91	173	157
66	ROAGER SOGN	41	38	66	63	40	18	20	13	21	17	20	23	20	28	58	36

* Se anm. og noter side 88

20 - Tabel 1 - Ribe amt 1970

Tabel 1. Hele befolkningen fordelt efter alder, køn og skoleuddannelse

Lb. nr.		Hele befolkningen															
		0-6 år		7-14 år		15-19 år		20-24 år		25-29 år		30-34 år		35-39 år		40-49 år	
		Mænd	Kvinder	Mænd	Kvinder	Mænd	Kvinder	Mænd	Kvinder	Mænd	Kvinder	Mænd	Kvinder	Mænd	Kvinder	Mænd	Kvinder
		1	2	3	4	5	6	7	8	9	10	11	12	13	14	15	16
01	SKT. KATHARINE SOGN	213	173	299	279	264	287	291	335	212	168	147	139	127	148	314	346
02	SEEM SOGN	57	51	65	64	35	28	19	14	20	20	23	25	32	26	50	37
03	SPANDET SOGN	36	42	39	41	24	16	17	16	28	17	15	18	16	19	36	28
04	VESTER VEDSTED SOGN	71	74	77	86	40	45	52	52	52	40	39	38	31	34	68	57
05	VILSLEV SOGN	44	31	62	54	27	28	27	17	21	17	18	19	15	25	65	48
06	BYMÆSSIGE OMRÅDER I ALT	507	458	570	545	425	477	475	550	421	356	311	267	256	269	549	561
07	EGEBÆK OG HVIDING BYER	57	53	57	53	24	26	30	42	40	30	31	32	22	24	49	39
08	GREDSTEDBRØ BY	30	35	40	30	15	19	18	20	28	20	17	18	12	10	31	27
09	RIBE BY	404	351	459	449	373	419	418	474	334	293	258	213	217	228	458	482
10	VESTER VEDSTED BY	16	19	14	13	13	13	9	14	19	13	5	4	5	7	11	13
11	VARDE KOMMUNE	1084	981	1207	1123	698	731	668	616	588	524	506	499	507	491	1014	971
12	ALSLEV SOGN	86	67	85	83	57	30	28	32	48	41	38	29	31	28	56	50
13	BILLUM SOGN	43	52	56	38	31	18	32	21	34	21	17	18	18	19	48	43
14	HORNE SOGN	79	73	109	104	70	47	45	25	27	29	40	38	33	38	88	74
15	JANDERUP SOGN	84	71	83	93	40	34	34	33	39	27	25	27	37	29	62	63
16	TORSTRUP SOGN	64	73	77	75	40	36	36	36	39	33	27	34	40	31	61	47
17	VARDE SOGN	728	645	797	730	460	566	493	469	401	373	359	353	348	346	699	694
18	BYMÆSSIGE OMRÅDER I ALT	873	781	912	856	538	621	559	546	487	445	416	399	409	397	796	779
19	ALSLEV BY	50	41	35	38	27	15	17	22	33	29	21	15	14	12	26	22
20	BILLUM BY	14	19	11	9	9	9	11	10	11	9	4	4	6	6	13	12
21	HORNE BY	20	18	20	18	15	8	11	7	7	5	10	8	5	9	21	14
22	JANDERUP BY	35	21	18	27	7	8	13	16	13	12	8	4	13	10	14	17
23	SIG BY	26	37	31	34	20	15	14	22	22	17	14	15	23	14	23	20
24	VARDE BY	728	645	797	730	460	566	493	469	401	373	359	353	348	346	699	694
25	VEJEN KOMMUNE	886	815	1093	1016	678	621	542	459	464	475	420	411	441	399	866	840
26	* ANDST SOGN	102	79	125	113	80	55	45	34	47	39	37	40	41	46	96	74
27	BÆKKE SOGN	96	69	122	127	72	66	52	27	25	33	48	41	38	44	100	111
28	GESTEN SOGN	73	74	121	111	58	60	54	38	38	36	31	29	36	41	86	79
29	LÆBDRG SOGN	42	55	61	59	35	22	28	20	19	16	21	22	21	18	45	46
30	MALT SOGN	110	105	121	106	136	106	104	78	68	70	55	49	57	42	98	92
31	* VEERST SOGN	47	39	54	46	27	18	16	11	13	21	18	21	20	13	45	35
32	VEJEN SOGN	416	394	489	454	270	294	243	251	254	260	210	209	228	195	396	403
33	BYMÆSSIGE OMRÅDER I ALT	541	521	609	584	337	407	340	343	324	332	279	261	275	250	507	523
34	ASKOV BY	64	61	52	51	26	47	56	54	40	42	39	32	31	23	48	41
35	BÆKKE BY	46	35	37	56	31	35	26	17	16	17	23	20	10	18	44	56
36	GESTEN BY	32	30	37	43	26	32	24	20	17	18	14	11	12	16	35	30
37	* STORE ANDST BY	25	20	33	22	14	13	11	10	14	13	10	8	10	13	27	24
38	VEJEN BY	374	375	450	412	240	280	223	242	237	242	193	190	212	180	353	372
39	ØLGOD KOMMUNE	595	560	719	708	412	362	331	234	279	267	294	237	251	256	570	515
40	* ANSAGER SOGN, DEL AF	168	159	222	223	122	82	78	64	77	74	89	80	75	68	158	143
41	HODDE SOGN	21	20	41	40	22	13	18	6	10	8	11	11	16	15	37	26
42	STRELLEV SOGN	24	27	39	22	20	9	24	12	15	10	14	9	14	8	22	25
43	TISTRUP SOGN	124	124	127	128	67	72	74	51	48	51	51	47	40	46	106	89
44	ØLGOD SOGN	258	230	290	295	181	186	137	101	129	124	129	90	106	119	247	232
45	BYMÆSSIGE OMRÅDER I ALT	254	227	272	277	152	179	146	137	152	156	134	92	97	100	232	233
46	ANSAGER BY	59	62	84	90	44	41	35	33	41	43	41	33	25	25	66	65
47	* SKOVLUND BY	16	11	20	27	12	11	9	6	9	6	7	7	7	9	18	19
48	TISTRUP BY	53	51	42	37	18	34	28	26	22	32	25	15	19	15	31	30
49	ØLGOD BY	126	103	126	123	78	93	74	72	80	75	61	37	46	51	117	119

* Se anm. og noter side 88

Hele befolkningen										14-49 årige													Lb. nr.
50-59 år		60-64 år		65 år og derover		I alt	Mænd	Kvinder	Gifte kvinder	Ikke-skolesøgende efter antal fuldførte skoleår							Skolesøgende efter alder						
Mænd	Kvinder	Mænd	Kvinder	Mænd	Kvinder					Uoplyst m.v.	7 år	8 år	9 år	10 år	11 år og derover	I alt	14-15 år	16-17 år	18 år og derover				
17	18	19	20	21	22	23	24	25	26	27	28	29	30	31	32	33	34	35	36	37			
318	341	135	159	269	376	5340	2589	2751	1029	2543	666	772	232	235	481	157	309	147	78	84	01		
48	41	25	23	43	41	787	417	370	182	295	16	211	24	16	21	7	54	38	14	2	02		
38	33	19	18	43	39	598	311	287	155	230	15	185	3	7	19	1	27	16	9	2	03		
67	74	45	28	71	100	1241	613	628	278	505	52	290	44	33	60	26	61	29	17	15	04		
37	36	23	17	51	45	727	390	337	183	309	36	206	22	16	23	6	26	18	5	3	05		
540	589	263	298	552	747	9986	4869	5117	2109	4525	833	1758	418	412	845	259	534	275	135	124	06		
47	49	31	22	48	82	888	436	452	208	374	27	223	40	31	44	9	25	18	6	1	07		
30	36	10	14	58	51	569	289	280	147	223	7	147	8	31	25	5	26	21	4	1	08		
451	490	214	251	424	594	8254	4010	4244	1692	3817	776	1339	362	343	763	234	465	231	120	114	09		
12	14	8	11	22	20	275	134	141	62	111	23	49	8	7	13	11	18	5	5	8	10		
921	861	393	450	926	1070	16829	8512	8317	3964	7200	677	3736	647	792	1140	208	909	528	294	87	11		
41	39	23	27	66	52	1037	559	478	249	429	72	243	20	35	49	10	64	44	14	6	12		
36	33	20	15	41	43	697	376	321	168	302	37	195	12	24	31	3	31	18	11	2	13		
75	75	52	35	84	87	1327	702	625	309	499	55	348	27	26	38	5	87	50	30	7	14		
68	58	31	28	65	73	1104	568	536	276	418	20	305	25	29	34	5	51	34	14	3	15		
53	43	25	33	74	72	1049	536	513	250	425	43	264	11	38	64	5	51	28	16	7	16		
648	613	242	312	596	743	11615	5771	5844	2712	5127	450	2381	552	640	924	180	625	354	209	62	17		
730	696	287	373	780	941	13621	6787	6834	3197	5902	530	2838	599	706	1032	197	709	411	230	68	18		
19	17	7	19	43	36	558	292	266	137	238	24	123	17	28	37	9	24	20	4		19		
9	9	5	6	16	18	220	109	111	53	95	17	49	5	11	13		11	5	6		20		
13	19	14	12	42	53	349	178	171	80	110	9	72	8	4	13	4	16	10	5	1	21		
18	19	11	13	37	45	379	187	192	96	130	11	84	10	10	12	3	10	9	1		22		
23	19	8	11	46	46	500	250	250	119	202	19	129	7	13	33	1	23	13	5	5	23		
648	613	242	312	596	743	11615	5771	5844	2712	5127	450	2381	552	640	924	180	625	354	209	62	24		
810	778	358	318	815	944	14449	7373	7076	3432	5986	499	3468	428	561	900	130	889	515	213	161	25		
105	84	31	35	83	94	1485	792	693	349	577	57	390	35	37	50	8	86	58	19	9	26		
122	99	53	29	118	107	1599	846	753	391	601	31	423	32	53	54	8	84	53	21	10	27		
93	87	37	28	100	100	1410	727	683	347	542	42	363	37	51	45	4	68	44	15	9	28		
43	40	22	17	45	32	729	382	347	174	298	31	198	17	17	33	2	30	26	4		29		
87	83	30	35	82	100	1814	948	866	384	754	105	395	26	78	119	31	234	87	51	96	30		
41	41	22	15	36	39	638	339	299	158	237	12	178	11	16	19	1	37	25	9	3	31		
319	344	163	159	351	472	6774	3339	3435	1629	2977	221	1521	270	309	580	76	350	222	94	34	32		
427	459	202	191	506	702	8920	4347	4573	2145	3795	280	1980	317	403	703	112	525	274	116	135	33		
32	39	8	11	42	65	904	438	466	201	369	34	179	13	50	68	25	120	17	11	92	34		
52	43	32	15	62	72	763	379	384	197	290	22	183	17	29	34	5	33	19	10	4	35		
35	43	15	12	53	64	619	300	319	151	237	7	152	22	27	28	1	27	16	5	6	36		
26	23	11	14	29	51	421	210	211	104	154	18	92	7	9	23	5	20	15	4	1	37		
282	311	136	139	320	450	6213	3020	3193	1492	2745	199	1374	258	288	550	76	325	207	86	32	38		
559	559	268	286	749	758	9769	5027	4742	2342	3653	351	2466	177	246	364	49	522	319	148	55	39		
145	157	72	80	209	199	2744	1415	1329	654	1019	124	675	56	62	84	18	148	94	37	17	40		
32	22	15	21	35	25	465	258	207	111	171	10	136	5	9	11		30	17	9	4	41		
29	26	14	12	29	41	445	244	201	106	170	39	103	8	4	15	1	19	14	2	3	42		
115	120	54	47	143	141	1865	949	916	464	681	71	462	25	38	73	12	94	60	22	12	43		
238	234	113	126	333	352	4250	2161	2089	1007	1612	107	1090	83	133	181	18	231	134	78	19	44		
214	264	112	155	472	530	4587	2237	2350	1115	1667	123	1013	94	154	243	40	209	127	60	22	45		
54	65	27	35	99	90	1157	575	582	283	453	28	307	28	30	46	14	62	39	14	9	46		
18	28	13	18	62	77	410	191	219	96	108	13	67	5	10	11	2	19	12	6	1	47		
38	45	12	22	80	87	762	368	394	192	274	29	167	10	21	38	9	31	20	6	5	48		
104	126	60	80	231	276	2258	1103	1155	544	832	53	472	51	93	148	15	97	56	34	7	49		

22 - Tabel 2 - Ribe amt 1970

Tabel 2. Hele befolkningen fordelt efter beskæftigelse i og uden for erhverv

Lb. nr.		Personer i erhverv																
		Landbrug, fiskeri m v.		Fremstillingsvirksomhed m v.		Bygge- og anlægsvirksomh.		Handel og omsætning		Transportvirksomhed		Administration, liberale erhverv		Andre erhverv (serviceerhv)		Uoplyst-erhverv	I erhverv i alt	Deltidsbeskæftigede
		I alt	Selvst o.l.	I alt	Selvst o.l.	I alt	Selvst o.l.	I alt	Selvst o.l.	I alt	Selvst o.l.	I alt	Selvst o.l.	I alt	Selvst o.l.			
1	2	3	4	5	6	7	8	9	10	11	12	13	14	15	16	17		
01	RIBE AMTSKOMMUNE	17562	9517	22504	1685	8661	1301	11913	2599	5922	715	14318	679	4059	922	2076	87015	10270
02	BYMÆSSIGE OMRADER I ALT	3373	1468	18783	1416	6686	1097	10471	2312	5260	546	12509	631	3576	837	1510	62168	8133
03	BILLUND KOMMUNE	515	283	669	44	211	31	171	50	151	29	195	9	86	16	54	2052	188
04	GRENE SOGN	207	110	503	26	102	20	95	26	111	19	122	5	66	13	24	1230	125
05	VORBASSE SOGN	308	173	166	18	109	11	76	24	40	10	73	4	20	3	30	822	63
06	BYMÆSSIGE OMRADER I ALT	30	11	529	36	159	26	124	35	112	16	153	8	73	14	32	1212	129
07	BILLUND BY	10	4	450	23	94	18	83	22	95	13	107	5	63	13	18	920	103
08	VORBASSE BY	20	7	79	13	65	8	41	13	17	3	46	3	10	1	14	292	26
09	BLÅBJERG KOMMUNE	1187	690	329	50	348	60	256	87	103	33	346	14	116	36	66	2751	318
10	HENNE SOGN	200	112	54	7	64	10	38	13	14	5	30		21	8	17	438	50
11	KVONG SOGN	164	103	23	3	30	6	18	6	7	3	17	1	6	2	10	275	33
12	LUNDE SOGN	239	145	52	8	54	9	31	8	23	10	32	2	13	5	11	455	45
13	LYDUM SOGN	91	52	27	4	25	4	9	3	4	3	9		5	1	4	174	21
14	LØNNE SOGN	64	36	25	3	22	2	18	6	5	1	84	1	26	4	5	249	31
15	* NØRRE NEBEL SOGN	149	80	70	12	74	14	78	31	27	4	130	7	24	8	8	560	79
16	OVTRUP SOGN	280	162	78	13	79	15	64	20	23	7	44	3	21	8	11	600	59
17	BYMÆSSIGE OMRADER I ALT	53	18	133	34	134	34	146	56	51	15	230	11	66	23	16	829	108
18	LUNDE BY	9	6	20	8	21	7	20	5	12	5	15		10	5	4	111	18
19	NYMINDEGAB BY	8	4	9	2	10	1	12	5	4	1	55	1	20	2	3	121	16
20	NØRRE NEBEL BY	27	5	55	12	54	11	68	29	21	4	123	7	19	8	3	370	52
21	OVTRUP BY	9	3	49	12	49	15	46	17	14	5	37	3	17	8	6	227	22
22	BLÅVANDSHUK KOMMUNE	280	140	183	20	177	40	142	47	74	7	407	16	77	23	35	1375	156
23	HO SOGN	36	13	4		9	2	8	3	3	1	12	1	2		2	76	13
24	OKSBY SOGN	44	22	12	3	36	10	21	14	21	1	33	2	12	6	4	183	32
25	ÅL SOGN	200	105	167	17	132	28	113	30	50	5	362	13	63	17	29	1116	111
26	BYMÆSSIGE OMRADER I ALT	33	6	124	16	111	27	102	27	39	3	279	13	49	16	16	753	86
27	OKSBØL BY	25	3	105	14	82	19	91	23	35	3	254	12	40	14	15	647	73
28	VRØGUM BY	8	3	19	2	29	8	11	4	4		25	1	9	2	1	106	13
29	BRAMMING KOMMUNE	1182	748	1068	101	546	81	573	142	207	38	527	31	165	35	95	4363	451
30	BRAMMING SOGN	149	84	484	38	222	31	273	83	110	13	239	19	88	20	40	1605	179
31	DARUM SOGN	144	100	93	7	61	13	49	4	14	4	41	6	6	2	5	413	41
32	GØRDING SOGN	345	216	232	29	125	17	107	29	38	11	115	4	31	8	15	1008	113
33	HUNDERUP SOGN	147	90	46	4	28	3	31	5	7	2	37	2	5		6	307	24
34	* SNEUM SOGN, DEL AF	68	47	58	2	31	10	35	5	9	1	37	4	8		11	257	34
35	VEJRUP SOGN	197	124	120	19	46	5	61	12	17	6	43	2	14	3	7	505	43
36	VESTER NYKIRKE SOGN	132	87	35	2	33	2	17	4	12	1	15		13	2	11	268	17
37	BYMÆSSIGE OMRADER I ALT	100	44	789	76	370	69	437	126	162	29	415	29	125	31	51	2449	307
38	BRAMMING BY	42	13	512	39	229	38	282	84	112	12	261	23	89	19	38	1565	190
39	GØRDING BY	22	10	148	22	84	16	86	28	27	10	93	4	23	8	8	491	70
40	* NØRRE VEJRUP BY	7	3	56	8	13	4	32	10	13	4	29	2	9	2	2	161	18
41	* STORE DARUM BY	29	18	73	7	44	11	37	4	10	3	32		4	2	3	232	29
42	BRØRUP KOMMUNE	617	335	484	53	248	41	297	77	114	23	337	21	81	30	79	2257	294
43	BRØRUP SOGN	261	143	330	35	177	29	230	65	88	14	249	17	62	25	54	1451	199
44	FOLDING SOGN	118	66	89	9	39	7	39	7	9	2	46	2	8	3	8	356	54
45	* LINDKNUD SOGN, DEL AF	238	126	65	9	32	5	28	5	17	7	42	2	11	2	17	450	41
46	BYMÆSSIGE OMRADER I ALT	41	17	340	37	180	34	237	64	93	18	263	18	63	26	40	1257	179
47	BRØRUP BY	31	13	304	30	158	30	222	62	80	12	233	16	55	24	34	1117	161
48	LINDKNUD BY	10	4	36	7	22	4	15	2	13	6	30	2	8	2	6	140	18
49	ESBJERG KOMMUNE	3172	1533	10002	621	3196	417	5492	1005	3438	234	6061	286	1869	353	842	34072	4634
50	* BRYNDUM SOGN	369	200	557	45	200	39	342	60	181	19	642	46	109	23	48	2448	333
51	GRUNDTVIGS SOGN	160	55	1288	61	344	42	574	101	469	26	519	15	194	32	111	3659	517
52	GULDAGER SOGN	555	300	1315	98	484	71	734	131	413	34	922	32	183	43	74	4680	628
53	HØSTRUP SOGN	143	69	36	6	25	3	23	4	10	1	18	1	5	2	6	266	24
54	JERNE SOGN	406	178	2415	85	723	74	1157	166	773	43	1241	28	387	58	181	7283	993
55	* SKAST SOGN	254	135	129	12	60	9	86	16	38	5	88	2	28	6	15	698	64
56	* SNEUM SOGN, DEL AF	77	41	36	4	25	4	14	2	9	1	13	1	7	1	5	186	10
57	TJÆREBORG SOGN	183	96	243	20	167	20	133	16	92	5	162	4	28	10	17	1025	112

* Se anm. og noter side 88

Personer i erhverv										Personer uden for erhverv										Hele befolkningen	Lb. nr.
Selvstændige o. l.	Medhj. ægtefæller	Funktio-nærer	Fag-lærte arbejdere	Ufag-lærte arbejdere	Mænd i erhverv	Kvinder i erhverv	Gifte kvinder i erhverv		Ude-bønde studerende	Pensionister m.v.		Husmødre		Frem-mede hus-ass.	Dotre, der er hus-ass.	Børn og hjemmeboende studerende					
							I alt	Deltids-beskæf-tigede		I alt	65 år og derover	I alt	65 år og derover			0-13 år	14 år og derover				
																	Mænd	Kvinder			
18	19	20	21	22	23	24	25	26	27	28	29	30	31	32	33	34	35	36	37		
17418	6424	24157	11373	27643	58129	28886	19048	6583	1772	20198	14418	27861	4376	793	174	49119	5329	5582	197843	01	
8307	2116	21478	9372	20895	40693	21475	12957	5446	1552	16554	11727	21120	3261	454	89	34172	3721	3777	143607	02	
462	153	509	213	715	1415	637	433	121	3	355	270	690	84	25	8	1364	127	111	4735	03	
219	73	398	139	401	803	427	287	92	3	137	110	362	35	10	4	822	74	57	2699	04	
243	80	111	74	314	612	210	146	29		218	160	328	49	15	4	542	53	54	2036	05	
146	38	446	159	423	791	421	265	95	2	230	177	413	47	16	3	783	78	69	2806	06	
98	23	378	122	299	581	339	214	82	2	102	84	280	24	9	3	603	53	43	2015	07	
48	15	68	37	124	210	82	51	13		128	93	133	23	7		180	25	26	791	08	
970	372	414	262	733	1954	797	585	176	4	695	567	962	207	37	11	1597	210	238	6505	09	
155	61	43	44	135	316	122	92	22	2	96	73	146	26	3	1	237	26	38	987	10	
124	43	26	21	61	204	71	59	18		51	38	112	20	3	2	192	21	27	683	11	
187	74	54	38	102	330	125	96	19	1	114	94	158	30	5	2	300	37	48	1120	12	
67	27	11	23	46	129	45	35	7		38	31	58	13	1		73	11	11	366	13	
53	14	52	25	105	177	72	43	17		69	48	91	15	6	1	127	22	19	584	14	
156	56	154	58	136	372	188	128	58		146	129	184	43	9	3	330	39	39	1310	15	
228	97	74	53	148	426	174	132	35	1	181	154	213	60	10	2	338	54	56	1455	16	
191	61	253	99	225	539	290	176	71	2	361	316	324	97	13	3	420	68	68	2088	17	
36	11	27	12	25	74	37	20	7	1	73	62	48	15	2	2	43	7	10	297	18	
16	5	33	14	53	76	45	23	12		41	31	40	7	1	1	60	12	12	288	19	
76	27	141	43	83	232	138	86	41		122	109	130	33	6		213	32	28	901	20	
63	18	52	30	64	157	70	47	11	1	125	114	106	42	4		104	17	18	602	21	
293	98	424	155	405	969	406	277	98	7	338	273	480	87	23	4	796	94	100	3217	22	
20	4	14	5	33	63	13	9	3		28	22	37	8			45	3	3	192	23	
58	14	47	17	47	139	44	28	11		65	50	79	14	8	3	87	10	21	456	24	
215	80	363	133	325	767	349	240	84	7	245	201	364	65	15	1	664	81	76	2569	25	
108	37	281	97	230	498	255	172	71	7	188	154	259	51	13		476	54	53	1803	26	
88	30	260	78	191	429	218	147	62	6	152	127	217	42	12		406	46	49	1535	27	
20	7	21	19	39	69	37	25	9	1	36	27	42	9	1		70	8	4	268	28	
1176	369	932	606	1280	3022	1341	908	289	68	1123	851	1580	288	50	11	2591	238	277	10301	29	
288	66	470	285	496	1064	541	330	121	18	538	422	579	124	21	1	820	93	85	3760	30	
130	37	80	63	103	294	119	84	24	2	111	86	169	30	3	3	263	18	21	1003	31	
314	113	154	117	310	721	287	210	69	9	251	181	359	58	13	1	656	69	71	2437	32	
106	41	46	23	91	213	94	68	12	36	49	33	99	19	4	3	185	8	20	711	33	
69	28	71	31	58	171	86	69	27	1	25	15	88	4			216	10	20	617	34	
171	56	87	56	135	359	146	100	25	1	105	77	183	35	6	2	296	28	47	1173	35	
98	28	24	31	87	200	68	47	11	1	44	37	103	18	3	1	155	12	13	600	36	
404	102	749	435	759	1622	827	524	220	26	861	666	924	185	27	2	1407	125	136	5957	37	
228	53	514	288	482	1009	556	340	138	19	532	415	556	118	17		835	81	73	3678	38	
98	32	121	77	163	342	149	101	49	5	192	144	198	35	6		303	30	36	1261	39	
33	7	51	25	45	105	56	36	15	1	64	48	73	16	2	2	102	3	17	425	40	
45	10	63	45	69	166	66	47	18	1	73	59	97	16	2		167	11	10	593	41	
580	258	492	280	647	1497	760	549	188	10	586	448	686	137	44	5	1215	115	159	5077	42	
328	128	373	199	423	937	514	345	127	3	423	329	453	94	28	2	725	63	98	3246	43	
96	42	66	49	103	252	104	87	38	2	61	43	112	20	8		218	22	29	808	44	
156	88	53	32	121	308	142	117	23	5	102	76	121	23	8	3	272	30	32	1023	45	
214	61	397	193	392	815	442	273	111	4	441	355	448	88	23	3	648	55	66	2945	46	
187	51	366	176	337	716	401	245	100	4	380	303	397	80	20	1	556	47	62	2584	47	
27	10	31	17	55	99	41	28	11		61	52	51	8	3	2	92	8	4	361	48	
4449	1122	11373	5161	11967	22525	11547	6905	3041	749	7057	4795	11342	1353	175	44	18940	2052	1997	76428	49	
432	143	1093	257	523	1597	851	601	272	40	169	116	733	40	25	1	1726	156	144	5442	50	
332	73	1074	627	1553	2443	1216	723	347	64	754	513	1226	165	12	3	1774	223	229	7944	51	
709	138	1779	658	1396	3243	1437	1025	473	43	502	325	1638	107	34	6	3396	281	259	10839	52	
86	50	37	24	69	184	82	65	13		49	43	58	13	4		143	20	25	565	53	
632	154	2441	1260	2796	4856	2427	1525	696	115	914	494	2533	167	29	7	5646	527	490	17544	54	
185	90	160	92	171	481	217	168	43	7	118	83	230	38	8	1	419	39	48	1568	55	
54	27	20	25	60	131	55	41	4		37	30	68	13	2	3	103	18	9	426	56	
171	70	346	160	278	698	327	246	77	5	161	123	324	36	12	4	675	54	60	2320	57	

26 - Tabel 2 - Ribe amt 1970

Tabel 2. Hele befolkningen fordelt efter beskæftigelse i og uden for erhverv

Lb nr		Personer i erhverv																
		Landbrug, fiskeri m v.		Fremstillings- virksomhed m.v		Bygge- og an- lægsvirksomh		Handel og omsætning		Transport- virksomhed		Administration, liberale erhverv		Andre erhverv (serviceerhv)		Uop- lyst- er- hverv	I erhverv i alt	Deltids- beskæf- tagede
		I alt	Selvst o.l	I alt	Selvst o.l	I alt	Selvst o.l	I alt	Selvst o.l	I alt	Selvst o.l	I alt	Selvst o.l	I alt	Selvst o.l			
		1	2	3	4	5	6	7	8	9	10	11	12	13	14	15	16	17
01	SKT. KATHARINE SOGN	89	42	534	45	179	31	334	80	95	12	808	28	121	29	58	2218	287
02	SEEM SOGN	141	77	50	6	44	5	19	6	5	1	49	1	10	6	6	324	31
03	SPANDET SOGN	137	86	46	7	29	7	9	3	6	3	18	1	4	1	1	250	17
04	VESTER VEDSTED SOGN	138	74	82	7	50	4	36	9	25	5	181	2	11	1	13	536	60
05	VILSLEV SOGN	136	71	68	3	41	3	20	5	14	5	28	1	10	1	10	327	30
06	BYMÆSSIGE OMRÅDER I ALT	241	109	999	94	400	69	641	159	189	26	1478	42	242	64	93	4283	541
07	EGBÆK OG HVIDING BYER	21	5	75	9	42	4	32	7	17	3	186		15	5	5	393	44
08	GREDSTEDBRØ BY	12	4	62	8	34	9	40	7	19	2	54	1	18	5	5	244	39
09	RIBE BY	179	85	840	75	314	55	559	142	145	18	1203	41	205	54	81	3526	440
10	VESTER VEDSTED BY	29	15	22	2	10	1	10	3	8	3	35		4	2	2	120	18
11	VARDE KOMMUNE	1366	774	1769	133	769	135	1168	243	355	60	1437	73	441	109	166	7471	794
12	ALSLEV SOGN	142	85	90	6	71	10	39	6	16	2	57	1	13	2	4	432	38
13	BILLUM SOGN	120	76	53	5	35	4	28	5	16	3	42	1	14	2	5	313	34
14	HORNE SOGN	350	184	114	11	54	8	34	9	17	4	38	2	11	5	17	635	35
15	JANDERUP SOGN	185	122	72	8	60	12	40	8	18	3	54	3	11	2	10	450	32
16	TORSTRUP SOGN	154	83	102	11	51	7	35	8	16	6	68	2	8	3	7	441	30
17	VARDE SOGN	415	224	1338	92	498	94	992	207	272	42	1178	64	384	95	123	5200	625
18	BYMÆSSIGE OMRÅDER I ALT	453	237	1549	121	658	126	1102	233	319	53	1330	69	419	108	135	5965	688
19	ALSLEV BY	8	3	64	5	53	10	31	5	11	2	47		10	2	2	226	19
20	BILLUM BY	6	4	17	3	17	4	17	5	8	2	15		8	2	1	89	9
21	HORNE BY	9	2	37	7	18	6	17	5	7	2	21	2	8	4	7	124	8
22	JANDERUP BY	6	3	29	7	29	5	21	4	9	1	31	1	5	2	2	132	15
23	SIG BY	9	1	64	7	43	7	24	7	12	4	38	2	4	3	7	194	12
24	VARDE BY	415	224	1338	92	498	94	992	207	272	42	1178	64	384	95	123	5200	625
25	VEJEN KOMMUNE	1325	732	1798	147	605	88	910	209	285	55	831	50	264	53	168	6186	673
26	* ANDST SOGN	249	135	171	12	53	9	75	17	31	9	50	3	12	4	20	661	56
27	BÆKKE SOGN	225	142	155	13	83	11	84	30	31	9	66	3	30	7	23	697	69
28	GESTEN SOGN	205	117	166	19	67	8	51	16	21	5	57	4	15	4	18	600	60
29	LÆBORG SOGN	161	99	58	4	23	1	22	1	9	4	25	1	4		12	314	28
30	MALT SOGN	192	97	161	16	66	8	57	11	21	5	161	1	44	7	21	723	76
31	* VEERST SOGN	116	70	51	4	26	4	25	11	11	4	13		5	2	1	248	17
32	VEJEN SOGN	177	72	1036	79	287	47	596	123	161	19	459	38	154	29	73	2943	367
33	BYMÆSSIGE OMRÅDER I ALT	116	22	1330	112	419	69	722	171	224	37	661	41	220	48	100	3792	470
34	ASKOV BY	24	3	106	9	33	6	32	6	13	1	109	1	33	6	10	360	50
35	BÆKKE BY	9	4	98	10	58	9	56	25	22	7	46	2	19	7	15	323	35
36	GESTEN BY	15	5	91	11	36	5	33	11	18	4	38	3	13	4	8	252	27
37	* STORE ANDST BY	8	3	62	6	26	7	31	11	15	7	31		8	3	2	183	22
38	VEJEN BY	60	7	973	76	266	42	570	118	156	18	437	35	147	28	65	2674	336
39	ØLGOD KOMMUNE	1538	863	1010	94	351	73	451	140	139	44	435	35	146	52	91	4161	419
40	* ANSAGER SOGN, DEL AF	424	216	338	27	103	19	116	39	43	11	113	9	38	14	22	1197	116
41	HODDE SOGN	135	80	33	1	10	2	14	3	5	2	9	1	2	1	3	211	14
42	STRELLEV SOGN	118	69	30	1	12	2	14	3	8	3	13		2		6	203	20
43	TISTRUP SOGN	284	153	212	18	87	20	69	29	26	10	79	4	26	11	16	799	75
44	ØLGOD SOGN	577	345	397	47	139	30	238	66	57	18	221	21	78	26	44	1751	194
45	BYMÆSSIGE OMRÅDER I ALT	51	17	626	69	215	55	327	113	97	29	299	33	102	41	39	1756	228
46	ANSAGER BY	9	3	206	16	59	13	62	25	23	6	66	7	21	8	8	454	44
47	* SKOVLUND BY	9	5	47	7	16	4	25	10	13	4	29	2	9	5	3	151	30
48	TISTRUP BY	7		116	10	48	13	41	18	18	6	44	4	15	6	4	293	35
49	ØLGOD BY	26	9	257	36	92	25	199	60	43	13	160	20	57	22	24	858	119

* Se anm. og noter side 88

Personer i erhverv								Personer uden for erhverv										Hele befolkningen	Lb. nr.	
Selvstændige o.l.	Medhj. ægtefæller	Funktionærer	Faglærte arbejdere	Ufaglærte arbejdere	Mænd i erhverv	Kvinder i erhverv	Gifte kvinder i erhverv		Udeboende studerende	Pensionister m.v.		Husmødre		Fremmede hus-ass.	Døtre, der er hus-ass.	Børn og hjemmeboende studerende				
							I alt	Deltids-beskæftigede		I alt	65 år og derover	I alt	65 år og derover			0-13 år	14 år og derover			
																	Mænd			Kvinder
18	19	20	21	22	23	24	25	26	27	28	29	30	31	32	33	34	35	36	37	
267	91	958	296	606	1294	924	488	206	179	1217	464	548	113	14	3	890	134	137	5340	01
96	46	55	24	103	229	95	78	14	1	77	50	104	22	5	1	217	29	29	787	02
107	40	21	26	56	184	66	54	7		63	48	103	24	2		151	14	15	598	03
102	45	184	58	147	334	202	151	31	25	214	143	117	14	8	1	290	21	29	1241	04
89	54	34	31	119	208	119	91	15	4	86	58	92	29	1	1	183	15	18	727	05
563	197	1789	559	1175	2566	1717	1005	361	284	1859	944	1104	224	33	6	1938	248	231	9986	06
33	13	184	50	113	228	165	125	27	6	179	113	72	10	4		210	15	9	888	07
36	13	84	38	73	154	90	64	24	1	90	82	83	22	3		121	15	12	569	08
470	161	1479	455	961	2111	1415	787	303	265	1553	720	916	189	23	6	1548	210	207	8254	09
24	10	42	16	28	73	47	29	7	12	37	29	33	3	3		59	8	3	275	10
1527	531	2334	995	2084	4959	2512	1597	524	44	1744	1306	2371	407	76	19	4099	493	512	16829	11
112	43	89	67	121	310	122	98	21	1	86	70	151	28	5		296	36	30	1037	12
96	30	59	28	100	226	87	63	17	2	59	49	106	20	6	3	176	20	12	697	13
223	141	65	52	154	418	217	180	14		125	98	130	31	8	2	333	53	41	1327	14
158	53	83	55	101	335	115	100	23		107	95	174	26	4	2	312	21	34	1104	15
120	42	107	73	99	308	133	101	17		115	95	151	30	8	3	273	27	31	1049	16
818	222	1931	720	1509	3362	1838	1055	432	41	1252	899	1659	272	45	9	2709	336	364	11615	17
947	256	2164	858	1740	3902	2063	1215	469	41	1571	1168	1984	352	57	12	3203	385	403	13621	18
27	8	70	41	80	156	70	53	14		65	53	85	20	2		155	15	10	558	19
20	6	27	9	27	61	28	18	5		29	25	35	8	3	1	51	6	6	220	20
28	9	34	16	37	89	35	23	2		77	62	57	19	3	1	70	14	3	349	21
23	5	43	23	38	97	35	26	10		70	64	68	14	2		96	4	7	379	22
31	6	59	49	49	137	57	40	6		78	65	80	19	2	1	122	10	13	500	23
818	222	1931	720	1509	3362	1838	1055	432	41	1252	899	1659	272	45	9	2709	336	364	11615	24
1334	420	1587	740	2105	4223	1963	1349	453	246	1493	1169	2085	340	73	10	3551	390	415	14449	25
189	72	107	45	248	460	201	155	42	1	134	110	195	34	7		390	53	44	1485	26
215	73	85	78	246	482	215	164	41	2	184	147	228	45	12	1	386	47	42	1599	27
173	61	84	77	205	430	170	128	35		146	124	223	44	9	2	355	24	51	1410	28
110	36	47	24	97	235	79	61	12		59	43	113	14	4	1	202	18	18	729	29
145	43	215	71	249	479	244	155	51	197	141	118	227	37	15	3	409	58	41	1814	30
95	26	26	18	83	192	56	49	10		68	47	109	14	2		170	21	20	638	31
407	109	1023	427	977	1945	998	637	262	46	761	580	990	152	24	3	1639	169	199	6774	32
500	152	1283	569	1288	2472	1320	855	338	136	1084	868	1290	219	35	4	2113	210	256	8920	33
32	13	147	48	120	221	139	89	35	88	83	76	110	19	8		218	18	19	904	34
64	28	53	60	118	215	108	83	23	2	118	97	115	25	4		164	17	20	763	35
43	16	49	40	104	172	80	52	18		98	85	102	21	3	1	133	7	23	619	36
37	12	50	15	69	118	65	47	17		65	58	57	14	1		93	12	10	421	37
324	83	984	406	877	1746	928	584	245	46	720	552	906	140	19	3	1505	156	184	6213	38
1301	592	674	462	1132	2844	1317	999	219	12	1201	968	1346	313	53	7	2415	265	309	9769	39
335	203	184	118	357	786	411	329	59	4	327	266	325	81	10	3	715	78	85	2744	40
90	39	14	17	51	157	54	46	6		38	32	65	15	5		114	16	16	465	41
78	39	25	26	35	142	61	47	6		54	49	59	16	1		105	17	6	445	42
245	116	104	92	242	540	259	209	45		214	178	255	58	17	2	470	44	64	1865	43
553	195	347	209	447	1219	532	368	103	8	568	443	642	143	20	2	1011	110	138	4250	44
357	103	470	275	551	1177	579	369	132	5	859	698	745	211	22	4	964	101	131	4587	45
78	23	109	71	173	307	147	100	26	3	171	137	183	38	3	2	272	35	34	1157	46
37	15	42	16	41	95	56	35	11	1	107	95	61	31	4		67	7	12	410	47
57	16	64	44	112	195	98	69	24		128	110	123	37	8	2	173	12	23	762	48
185	49	255	144	225	580	278	165	71	1	453	356	378	105	7		452	47	62	2258	49

28 - Tabel 3A - Ribe amt 1970

Tabel 3A. Hele befolkningen fordelt efter husstandsforhold og stilling i boligen

Lb. nr.		Personer i private husstande										Antal private husstande	Personer i fælles-hus-holdninger	Antal fælles-hus-holdninger	Tilmeldte uden fast bopæl	Hele befolkningen	
		Løjligheidsindehaver og familie				Logerende					Personer i alt						Børn under 18 år
		Løjligheidsindeh 1	Ægtefæller 2	Børn af 1 og 2 3	Slægtninge og fam. 4	Frem-hus-ass. 5	Med-hjæl-pere 6	Log. med kost 7	Log. uden kost 8	Log. u. n ang. 9							
01	RIBE AMTSKOMMUNE	64987	46408	72276	2916	672	787	578	2183	2877	193684	62396	67376	3817	138	342	197843
02	BYMÆSSIGE OMRÅDER I ALT	49122	33792	49773	1494	418	253	357	2089	2468	139766	43185	51313	3529	124	312	143607
03	BILLUND KOMMUNE	1459	1110	1873	76	23	36	19	33	71	4700	1666	1504	32	2	3	4735
04	GRÈNE SOGN	832	646	1063	27	10	22	7	33	44	2684	981	869	14	1	1	2699
05	VORBASSE SOGN	627	464	810	49	13	14	12		27	2016	685	635	18	1	2	2036
06	BYMÆSSIGE OMRÅDER I ALT	899	675	1062	25	16	7	10	31	48	2773	962	935	32	2	1	2806
07	BILLUND BY	639	494	771	11	9	6	4	31	36	2001	716	672	14	1		2015
08	VORBASSE BY	260	181	291	14	7	1	6		12	772	246	263	18	1	1	791
09	BLÅBJERG KOMMUNE	2015	1525	2485	165	26	63	34	16	67	6396	2116	2043	107	7	2	6505
10	HENNE SOGN	314	234	386	34	1	4	5		9	987	318	318				987
11	KVONG SOGN	201	168	280	17	2	9			6	683	243	203				683
12	LUNDE SOGN	326	252	456	31	3	13	3	3	7	1094	392	330	26	2		1120
13	LYDUM SOGN	125	92	131	11	1	4	1		1	366	101	125				366
14	LØNNE SOGN	183	131	204	11	4	4	6	4	6	553	172	186	31	3		584
15	* NØRRE NEBEL SOGN	413	308	483	22	9	8	15	7	17	1282	432	424	28	1		1310
16	OVTRUP SOGN	453	340	545	39	6	21	4	2	21	1431	458	457	22	1	2	1455
17	BYMÆSSIGE OMRÅDER I ALT	705	494	655	37	11	14	16	13	35	1980	575	722	107	7	1	2088
18	LUNDE BY	105	67	80	8	1	2	1	2	5	271	62	108	26	2		297
19	NYM INDEGAB BY	86	60	95	4	1		5	3	3	257	84	88	31	3		288
20	NØRRE NEBEL BY	295	215	310	13	6	4	8	7	15	873	287	305	28	1		901
21	OVTRUP BY	219	152	170	12	3	8	2	1	12	579	142	221	22	1	1	602
22	BLÅVANDSHUK KOMMUNE	993	737	1189	73	18	10	6	12	74	3112	1022	1018	105	6		3217
23	HO SOGN	67	45	72	2		1			5	192	56	67				192
24	OKSBY SOGN	166	104	143	16	7		2		4	442	121	167	14	1		456
25	ÅL SOGN	760	588	974	55	11	9	4	12	65	2478	845	784	91	5		2569
26	BYMÆSSIGE OMRÅDER I ALT	552	420	683	25	10	9	3	12	54	1768	600	573	35	3		1803
27	OKSBØL BY	459	357	590	22	10	8	3	11	40	1500	514	475	35	3		1535
28	VRØGUM BY	93	63	93	3		1		1	14	268	86	98				268
29	BRAMMING KOMMUNE	3324	2463	3812	195	42	51	26	65	140	10118	3298	3403	166	8	17	10301
30	BRAMMING SOGN	1315	909	1233	46	20	10	8	42	71	3654	1081	1361	94	5	12	3760
31	DARUM SOGN	323	252	376	28	3	5	4	2	10	1003	318	326				1003
32	GØRDING SOGN	761	561	954	57	10	23	2	12	27	2407	833	777	29	1	1	2437
33	HUNDERUP SOGN	204	164	271	16	1	3	2	2	8	671	230	207	40	1		711
34	* SNEUM SOGN, DEL AF	179	155	267	7				2	4	614	250	181			3	617
35	VEJRUP SOGN	363	275	476	26	6	5	7	4	11	1173	396	368				1173
36	VESTER NYKIRKE SOGN	179	147	235	15	2	5	3	1	9	596	190	183	3	1	1	600
37	BYMÆSSIGE OMRÅDER I ALT	2063	1440	2015	77	25	24	15	59	103	5821	1777	2127	123	6	13	5957
38	BRAMMING BY	1294	896	1199	42	16	9	7	42	67	3572	1069	1339	94	5	12	3678
39	GØRDING BY	431	296	443	16	5	9		12	19	1231	388	445	29	1	1	1261
40	* NØRRE VEJRUP BY	148	104	143	9	2	2	4	3	10	425	123	151				425
41	* STORE DARUM BY	190	144	230	10	2	4	4	2	7	593	197	192				593
42	BRØRUP KOMMUNE	1696	1221	1814	80	37	27	27	50	38	4990	1570	1744	86	7	1	5077
43	BRØRUP SOGN	1145	790	1094	40	25	15	15	27	35	3186	938	1174	59	4	1	3246
44	FOLDING SOGN	247	197	317	16	6	5	8	9	3	808	285	254				808
45	* LINDKNUD SOGN, DEL AF	304	234	403	24	6	7	4	14		996	347	316	27	3		1023
46	BYMÆSSIGE OMRÅDER I ALT	1078	712	931	40	20	5	13	40	37	2876	813	1116	68	5	1	2945
47	BRØRUP BY	957	635	809	35	18	5	13	27	37	2536	704	984	47	3	1	2584
48	LINDKNUD BY	121	77	122	5	2			13		340	109	132	21	2		361
49	ESBJERG KOMMUNE	26273	18077	27764	725	160	81	182	996	1212	75470	23863	27327	718	29	240	76428
50	* BRYNDUM SOGN	1629	1328	2248	63	24	15	16	42	56	5421	2061	1670	19	1	2	5442
51	GRUNDTVIGS SOGN	2703	1929	2780	96	11	6	22	142	204	7893	2354	2860	38	2	13	7944
52	GULDAGER SOGN	3092	2649	4550	99	31	11	39	123	158	10752	4076	3222	84	4	3	10839
53	HØSTRUP SOGN	164	124	251	10	4	5	2	1	4	565	204	165				565
54	JERNE SOGN	5160	4019	7787	121	28	5	39	166	157	17482	6960	5338	52	2	10	17544
55	* SKAST SOGN	467	390	623	50	5	4	4	3	21	1567	526	476			1	1568
56	* SNEUM SOGN, DEL AF	129	108	173	5	2	3		1	4	425	138	132			1	426
57	TJÆREBORG SOGN	701	560	918	22	9	9	4	11	42	2276	820	716	41	2	3	2320

* Se anm. og noter side 88

Tabel 3B. Lejligheder fordelt efter opførelsesperiode, husets art, antal værelser og installationsforhold

Lejligheder i alt	Heraf opført		Lejligheder efter husets art						Lejligheder efter antal værelser							Lejligheder udstyret med					Lb nr.
	1941-60	1961-70	Landbrugs-ejendomme	En-fam huse	To-fam. huse	Etage-ejendomme m. v.	Sommer-huse o. l.	Egentlige lejligheder med						Klub-værelser o. l.	Eget bad	Eget vand-skyll. toilet	Toilet-afløb til off kloak	Centralvarme			
								1 vær.	2 vær.	3 vær.	4 vær.	5 el flere vær.	Uopl. antal vær.					31	32	33	
17	18	19	20	21	22	23	24	25	26	27	28	29	30	31	32	33	34	35	36		
64987	14537	15496	10763	31725	4498	17924	77	1456	9556	17522	16450	17899	444	1660	49362	58783	46916	60992	27580	01	
49122	12398	14283	786	26404	4206	17689	37	1394	8657	14067	12375	10652	323	1654	36450	44617	45430	47007	14657	02	
1459	309	495	359	939	42	118	1	30	139	257	405	556	42	30	1218	1326	878	1340	852	03	
832	184	427	130	584	11	107		28	75	118	244	308	29	30	754	779	628	810	358	04	
627	125	68	229	355	31	11	1	2	64	139	161	248	13		464	547	250	530	494	05	
899	211	451	18	731	33	117		28	103	140	271	308	19	30	782	840	847	863	414	06	
639	147	409	5	519	8	107		28	64	87	191	220	19	30	590	606	623	635	197	07	
260	64	42	13	212	25	10			39	53	80	88			192	234	224	228	217	08	
2015	344	255	822	1080	59	53	1	8	112	451	598	838	1	7	1715	1881	851	1895	1491	09	
314	39	26	127	171	5	11			16	66	98	133	1		270	293	91	287	274	10	
201	31	25	124	74	2	1			6	51	57	87			179	188	47	190	184	11	
326	44	29	181	135	6	4		2	19	67	102	136			289	308	114	311	296	12	
125	23	6	63	59	3				3	34	37	51			99	108	18	118	102	13	
183	39	36	43	122	3	15		1	16	51	46	67		2	152	169	94	156	144	14	
413	72	74	93	275	31	14		3	28	83	119	179		1	341	388	281	397	188	15	
453	96	59	191	244	9	8	1	2	24	99	139	185		4	385	427	206	436	303	16	
705	166	166	17	607	45	36		6	56	167	223	246		7	585	680	658	682	358	17	
105	18	22	6	91	4	4		1	9	26	38	31			93	104	97	103	102	18	
86	28	21	1	72	3	10		1	12	25	17	29		2	72	83	80	76	74	19	
295	56	72	4	246	31	14		3	23	56	95	117		1	238	280	278	289	89	20	
219	64	51	6	198	7	8		1	12	60	73	69		4	182	213	203	214	93	21	
993	188	257	204	717	27	41	4	7	59	191	300	434	2		856	943	556	912	516	22	
67	3	5	32	31		3	1		5	21	14	27			50	60		50	49	23	
166	18	27	39	108	3	13	3		11	31	43	77			131	152	15	138	130	24	
760	167	225	133	578	24	25		3	43	139	243	330	2		675	731	541	724	337	25	
552	134	212	7	507	20	18		3	37	107	178	225	2		498	539	528	537	159	26	
459	109	190	3	431	14	11		1	32	87	144	193	2		419	448	443	448	73	27	
93	25	22	4	76	6	7		2	5	20	34	32			79	91	85	89	86	28	
3324	503	674	905	1843	247	326	3	24	310	835	946	1153	12	44	2542	3009	1499	3027	2246	29	
1315	259	304	108	784	150	271	2	16	152	389	365	345	5	43	958	1182	837	1209	812	30	
323	40	49	117	200	3	3		1	22	75	102	123			252	303	143	300	281	31	
761	101	117	267	380	81	33		3	79	199	188	291		1	565	680	286	669	347	32	
204	14	22	105	96		3			15	42	50	97			176	188	16	185	168	33	
179	13	99	57	118	3	1		1	9	31	64	74			162	171	70	166	158	34	
363	52	64	146	197	8	11	1	2	25	67	110	152	7		297	330	133	339	330	35	
179	24	19	105	68	2	4		1	8	32	67	71			132	155	14	159	150	36	
2063	393	589	40	1476	238	307	2	19	235	540	618	598	9	44	1564	1900	1436	1941	1232	37	
1294	253	395	7	866	151	268	2	16	151	369	376	334	5	43	965	1174	894	1212	817	38	
431	71	99	11	312	79	29		2	55	101	129	143		1	317	401	284	404	102	39	
148	34	51	1	134	6	7			15	22	51	56	4		130	143	129	145	143	40	
190	35	44	21	164	2	3		1	14	48	62	65			152	182	129	180	170	41	
1696	331	350	415	985	145	150	1	29	141	388	491	614	5	28	1436	1571	1108	1597	1021	42	
1145	242	277	174	704	128	139		27	103	275	329	380	5	26	955	1056	900	1096	560	43	
247	31	53	87	146	7	7		2	17	47	71	108		2	219	230	93	223	209	44	
304	58	20	154	135	10	4	1		21	66	91	126			262	285	115	278	252	45	
1078	254	312	14	798	131	135		25	102	270	306	342	5	28	912	1014	1049	1044	521	46	
957	222	301	11	691	124	131		25	92	234	280	293	5	28	809	895	937	930	411	47	
121	32	11	3	107	7	4			10	36	26	49			103	119	112	114	110	48	
26273	6909	7377	865	10322	1969	13089	28	989	5855	8031	5960	4386	95	957	18360	23680	24768	25292	3256	49	
1629	209	1115	155	1141	25	306	2	58	123	241	609	555	1	42	1521	1567	1347	1596	768	50	
2703	1091	400		1244	365	1094		110	629	951	557	375		81	1727	2406	2695	2640	125	51	
3092	567	1940	121	2701	78	176	16	36	188	654	1121	1078	1	14	2870	3025	2879	2992	954	52	
164	31	24	80	76	2	3	3	1	10	31	45	76	1		136	153	17	144	139	53	
5160	1945	2455	68	2298	246	2545	3	161	662	2167	1498	618	6	48	4733	4994	5005	4827	280	54	
467	71	161	153	291	11	12		1	42	113	142	169			405	448	229	450	300	55	
129	24	19	52	73	2	2			10	28	44	46			102	121	11	119	107	56	
701	94	316	112	536	22	30	1		48	135	281	223		14	592	663	530	665	224	57	

30 - Tabel 3A - Ribe amt 1970

Tabel 3A. Hele befolkningen fordelt efter husstandsforhold og stilling i boligen

Lb nr.		Personer i private husstande											Antal private husstande	Personer i fælles-hus-holdninger	Antal fælles-hus-holdninger	Tilmeldte uden fast bopæl	Hele befolkningen
		Løjligheidsindehaver og familie				Logerende					Personer i alt	Børn under 18 år					
		Løjligheidsindeh. 1	Ægtefæller 2	Børn af 1 og 2 3	Slægtninge og fam 4	Frem. hus-ass. 5	Med-hjælper 6	Log med kost 7	Log. uden kost 8	Log u n ang 9							
01	TREENIGHEDS SOGN	3729	2366	3715	62	13	5	16	163	130	10199	3035	3891	262	6	3	10464
02	VESTER NEBEL SOGN	228	184	302	9	1	8	3	4	11	750	250	233				750
03	VOR FRELSERS SOGN	3841	2012	2040	97	19	6	17	170	216	8418	1607	4019	133	8	15	8566
04	ZIONS SOGN	4430	2408	2377	91	13	4	20	170	209	9722	1832	4605	89	4	189	10000
05	BYMÆSSIGE OMRÅDER I ALT	25033	17065	25988	626	139	41	165	982	1159	71198	22409	26060	716	28	238	72152
06	ANDRUP BY	156	135	213	14	4	2	2	2	7	533	209	159			1	534
07	BRYNDUM BY	58	51	86	2	2	1	1		1	202	78	58				202
08	ESBJERG BY	23796	16042	24420	581	121	33	153	960	1101	67207	20988	24797	656	25	234	68097
09	GULDAGER BY	109	89	112	1	2	1	3	2	4	323	96	112				323
10	* SKAST BY	93	78	116	4		1			2	294	97	93				294
11	TARP BY	198	172	256	10	3	2	1	7	7	656	231	205	19	1		675
12	TJEREBORG BY	546	440	703	11	7	3	4	11	33	1758	640	559	41	2	3	1802
13	VESTER NEBEL BY	77	58	82	3			1		4	225	70	77				225
14	FANØ KOMMUNE	942	619	882	72	7	3	10	58	56	2649	734	1006	40	4	5	2694
15	NORDBY SOGN	806	541	776	67	5	1	6	57	52	2311	656	869	29	3	5	2345
16	SØNDERHD SOGN	136	78	106	5	2	2	4	1	4	338	78	137	11	1		349
17	BYMÆSSIGE OMRÅDER I ALT	847	560	778	51	4	3	9	57	54	2363	642	907	40	4	5	2408
18	NORDBY BY	723	488	676	46	2	1	5	56	50	2047	566	782	29	3	5	2081
19	SØNDERHD BY	124	72	102	5	2	2	4	1	4	316	76	125	11	1		327
20	GRINDSTED KOMMUNE	4932	3797	6256	255	68	66	63	303	193	15933	5509	5240	392	15	13	16338
21	* ANSAGER SOGN, DEL AF	314	256	471	19	6	6	8	9	10	1099	408	324	16	2	1	1116
22	* FILSKOV SOGN	297	240	399	32	7	8	7	12	10	1012	348	307	20	1		1032
23	GRINDSTED SOGN	2905	2154	3567	104	34	29	25	256	118	9192	3189	3161	287	9	9	9488
24	HEJNSVIG SOGN	639	494	870	50	10	16	16	5	17	2117	742	650	25	1	1	2143
25	* LINDKNUD SOGN, DEL AF	25	17	32	3	1		1	1	3	83	31	25			1	84
26	* SØNDER OMME SOGN, DEL AF	752	636	917	47	10	7	6	20	35	2430	791	773	44	2	1	2475
27	BYMÆSSIGE OMRÅDER I ALT	3381	2496	3738	106	37	11	30	290	144	10233	3337	3662	392	15	9	10634
28	FILSKOV BY	151	117	166	8	2	3	2	12	10	471	147	160	20	1		491
29	GRINDSTED BY	2395	1722	2703	56	24	3	15	248	97	7263	2430	2638	287	9	8	7558
30	HEJNSVIG BY	232	168	254	11	2	1	8	5	5	686	214	239	25	1		711
31	STENDERUP																
31	DG KROAGER BYER	154	116	157	15	2		3	8	9	464	142	162	16	2	1	481
32	SØNDER OMME BY	449	373	458	16	7	4	2	17	23	1349	404	463	44	2		1393
33	HELLE KOMMUNE	2292	1792	3076	168	35	58	58	42	47	7568	2675	2348	72	3	6	7646
34	FABORG SOGN	694	546	865	45	11	14	19	15	9	2218	778	711	15	1	5	2238
35	GRIMSTRUP SOGN	359	283	507	34	4	14	13	1	8	1223	429	362			1	1224
36	NÆSBJERG SOGN	240	192	328	15	4	6	4		8	797	281	244				797
37	VESTER STARUP SOGN	328	249	467	17	1	3	3	7	3	1078	405	335	40	1		1118
38	ØSE SOGN	459	366	625	30	7	15	12	15	6	1535	544	477	17	1		1552
39	ÅRRE SOGN	212	156	284	27	8	6	7	4	13	717	238	219				717
40	BYMÆSSIGE OMRÅDER I ALT	901	675	849	43	11	16	13	32	26	2566	743	937	72	3	5	2643
41	AGERBÆK BY	310	236	323	16	6	4	2	14	4	915	296	324	15	1	5	935
42	FABORG BY	89	62	73	5	1	3	4	1	1	239	58	90				239
43	NDRØENSKOV BY	166	131	151	4		5	3	9	4	473	134	176	17	1		490
44	NÆSBJERG BY	102	77	86	2	1		1		8	277	75	104				277
45	TOFTERUP BY	147	108	133	6		2	2	5	3	406	118	153	40	1		446
46	ÅRRE BY	87	61	83	10	3	2	1	3	6	256	62	90				256
47	HOLSTED KOMMUNE	2193	1582	2470	129	31	56	25	25	90	6601	2135	2223	56	4	11	6668
48	FØVLING SOGN	613	450	690	51	9	16	9	9	10	1857	606	622			4	1861
49	HOLSTED SOGN	957	672	1002	37	12	14	11	11	48	2764	859	972	48	3	5	2817
50	* LINDKNUD SOGN, DEL AF	188	143	236	13	5	4	2	2	10	603	207	191	8	1		611
51	ÅSTRUP SOGN	435	317	542	28	5	22	3	3	22	1377	463	438			2	1379
52	BYMÆSSIGE OMRÅDER I ALT	1104	728	1012	34	13	10	13	19	61	2994	863	1126	56	4	7	3057
53	GLEJBJERG BY	186	118	167	7	2	1	2	3	10	496	127	189			2	498
54	HOLSTED BY	486	330	459	16	5	3	4	6	28	1337	394	494	48	3	5	1390
55	HOLSTED ST. BY	350	222	300	9	3	4	6	9	15	918	267	359				918
56	HOVBORG BY	82	58	86	2	3	2	1	1	8	243	75	84	8	1		251
57	RIBE KOMMUNE	5585	3840	5710	286	61	108	46	229	261	16126	4952	5827	1043	12	18	17187
58	FARUP SOGN	253	207	352	15	4	11	5	10	7	864	292	262			1	865
59	HJORTLUND SOGN	107	90	159	14	2	14		2	2	390	149	111				390
60	HVIDING SOGN	247	196	291	13	7	8	2	6	10	780	256	254				780
61	JERNVED SOGN	493	392	585	28	8	14	7	8	12	1547	504	501	23	1		1570
62	KALVSLUND SOGN	109	86	172	15	1	15		1	1	400	148	111				400
63	MANDØ SOGN	49	29	41	8		1				128	36	49				128
64	ØBBEKER SOGN	87	68	114	10	2	2			1	284	101	87				284
65	RIBE DOMSGN	1188	787	1137	34	12	6	8	62	110	3344	1018	1250	42	2	2	3388
66	RDAGER SOGN	208	164	283	14	4	9			7	689	254	209				689

* Se anm. og noter side 88

32 - Tabel 3A - Ribe amt 1970

Tabel 3A. Hele befolkningen fordelt efter husstandsforhold og stilling i boligen

Lb. nr.		Personer i private husstande										Antal private husstande	Personer i fælles-husholdninger	Antal fælles-husholdninger	Tilmeldte uden fast bopæl	Hele befolkningen	
		Lejlighedsindehaver og familie				Logerende					Personer i alt						Børn under 18 år
		Lejlighedsindeh. 1	Ægtefæller 2	Børn af 1 og 2 3	Slægtninge og fam. 4	Frem. hus-ass. 5	Med-hjæl-pere 6	Log. med kost 7	Log. uden kost 8	Log. u. n. ang. 9							
01	SKT. KATHARINE SOGN	1824	1040	1351	54	13	7	8	127	83	4507	1153	1953	820	6	13	5340
02	SEEM SOGN	238	186	322	16	1	5	1	5	5	775	280	240	11	1	1	787
03	SPANDET SOGN	198	154	224	11	2	5	2	2	2	598	187	199				598
04	VESTER VEDSTED SOGN	353	265	402	28	4	8	11	11	11	1093	349	366	147	2	1	1241
05	VILSLEV SOGN	231	176	277	26	1	3	2	1	10	727	225	235				727
06	BYMÆSSIGE OMRÅDER I ALT	3398	2113	2820	112	30	22	22	205	217	8939	2467	3606	1032	11	15	9986
07	EGBÆK OG HVIDING BYER	248	195	270	7	4	2	6	8	15	755	247	257	133	1		888
08	GREDSTEDBRO BY	188	148	178	11	3	3	1	6	8	546	157	194	23	1		569
09	RIBE BY	2867	1707	2291	85	22	12	14	187	193	7378	1994	3056	862	8	14	8254
10	VESTER VEDSTED BY	95	63	81	9	1	5	1	4	1	260	69	99	14	1	1	275
11	VARDE KOMMUNE	5538	3942	6089	255	69	85	38	220	297	16533	5250	5790	292	17	4	16829
12	ALSLEV SOGN	296	248	428	15	3	4	1	4	19	1018	377	304	19	1		1037
13	BILLUM SOGN	218	165	268	21	4	3		1	13	693	216	224	4	1		697
14	HORNE SOGN	418	302	509	34	7	15	6	1	21	1313	450	423	13	1	1	1327
15	JANDERUP SOGN	341	269	434	28	3	6			10	1091	377	344	13	1		1104
16	TORSTRUP SOGN	332	250	399	21	8	15	2		13	1040	339	334	9	1		1049
17	VARDE SOGN	3933	2708	4051	136	44	42	29	214	221	11378	3491	4161	234	12	3	11615
18	BYMÆSSIGE OMRÅDER I ALT	4601	3188	4745	168	54	50	33	219	267	13325	4098	4839	292	17	4	13621
19	ALSLEV BY	163	137	212	2	2		1	4	18	539	191	169	19	1		558
20	BILLUM BY	75	52	78	3	2				6	216	65	76	4	1		220
21	HORNE BY	132	78	101	11	2	3	1	1	6	335	90	133	13	1	1	349
22	JANDERUP BY	132	93	126	6	2				7	366	111	134	13	1		379
23	SIG BY	166	120	177	10	2	5	2		9	491	150	166	9	1		500
24	VARDE BY	3933	2708	4051	136	44	42	29	214	221	11378	3491	4161	234	12	3	11615
25	VEJEN KOMMUNE	4611	3410	5217	206	61	78	20	89	216	13908	4524	4705	525	16	16	14449
26	* ANDST SOGN	459	345	593	36	6	17	5	1	3	1465	505	460	19	1	1	1485
27	BÆKKE SOGN	518	383	579	39	9	14	5	3	18	1568	499	522	28	1	3	1599
28	GESTEN SOGN	439	344	552	21	8	4	1	4	13	1386	456	442	24	1		1410
29	LÆBORG SOGN	218	174	303	17	3	8			5	728	252	218			1	729
30	MALT SOGN	522	380	598	19	13	16	2	4	28	1582	525	528	228	5	4	1814
31	* VEERST SOGN	217	157	241	15	1	4	2		1	638	216	217				638
32	VEJEN SOGN	2238	1627	2351	59	21	15	5	77	148	6541	2071	2318	226	8	7	6774
33	BYMÆSSIGE OMRÅDER I ALT	2933	2131	3029	72	32	24	7	87	183	8498	2663	3022	412	13	10	8920
34	ASKOV BY	269	196	282	3	8	5		4	20	787	259	274	115	2	2	904
35	BÆKKE BY	258	195	246	8	4	7	1	3	12	734	213	261	28	1	1	763
36	GESTEN BY	200	148	221	8	3		1	3	11	595	177	202	24	1		619
37	* STORE ANDST BY	151	103	138	5		2	2	1		402	116	152	19	1		421
38	VEJEN BY	2055	1489	2142	48	17	10	3	76	140	5980	1898	2133	226	8	7	6213
39	ØLGOD KOMMUNE	3134	2293	3639	231	34	65	24	45	115	9580	3082	3198	183	8	6	9769
40	* ANSAGER SOGN, DEL AF	879	642	1053	50	7	18	8	15	31	2703	906	897	41	2		2744
41	HODDE SOGN	139	109	180	22	2	5	7		1	465	146	141				465
42	STRELLEV SOGN	139	101	161	20		5	2		2	430	125	140	15	1		445
43	TISTRUP SOGN	592	454	697	46	14	10	2	4	20	1839	596	600	24	1	2	1865
44	ØLGOD SOGN	1385	987	1548	93	11	27	5	26	61	4143	1309	1420	103	4	4	4250
45	BYMÆSSIGE OMRÅDER I ALT	1627	1095	1468	78	16	17	8	43	80	4432	1236	1681	152	6	3	4587
46	ANSAGER BY	392	280	408	11	3	5	2	13	18	1132	349	407	25	1		1157
47	* SKOVLUND BY	162	92	107	13	1	5	3	2	9	394	90	165	16	1		410
48	TISTRUP BY	261	190	253	15	7	2	1	4	5	738	215	267	24	1		762
49	ØLGOD BY	812	533	700	39	5	5	2	24	48	2168	582	842	87	3	3	2258

* Se anm. og noter side 88

Tabel 3B. Lejligheder fordelt efter opførelsesperiode, husets art, antal værelser og installationsforhold

Lejligheder i alt	Heraf opført		Lejligheder efter husets art					Lejligheder efter antal værelser							Lejligheder udstyret med					Lb. nr.
	1941-60	1961-70	Landbrugs-ejendomme	En-fam. huse	To-fam. huse	Etage-ejendomme m.v.	Sommerhuse o.l.	Egentlige lejligheder med						Klubværelser o.l.	Eget bad	Eget vand-skyll. toilet	Toilet-afløb til off. kloak	Centralvarme		
								1 vær.	2 vær.	3 vær.	4 vær.	5 el flere vær.	Uopl. antal vær.					I alt	Heraf med olie	
17	18	19	20	21	22	23	24	25	26	27	28	29	30	31	32	33	34	35	36	
1824	476	363	58	893	178	695		27	256	430	447	372	17	275	1111	1407	1698	1729	925	01
238	36	23	107	113	15	2	1		20	62	63	93			182	206	49	205	176	02
198	31	19	99	87	9	2	1	2	10	45	71	69	1		160	180	34	176	164	03
353	66	88	100	209	24	19	1	2	23	68	106	147	4		301	329	158	336	292	04
231	37	13	84	135	10	2			13	44	67	106		1	179	211	10	201	167	05
3398	748	782	140	1898	356	1002	2	35	456	821	935	781	31	339	2262	2754	2988	3231	1861	06
248	63	100	10	191	25	21	1	4	23	52	85	78	3	3	221	237	234	242	219	07
188	58	52	4	154	14	16			17	47	59	65			157	182	136	174	158	08
2867	612	609	108	1483	312	963	1	31	412	702	766	592	28	336	1804	2245	2594	2725	1411	09
95	15	21	18	70	5	2			4	20	25	46			80	90	24	90	73	10
5538	1317	1291	962	2784	487	1300	5	102	745	1526	1396	1594	76	99	4407	5007	4026	5052	2877	11
296	48	89	101	192		3		2	12	70	79	133			282	290	167	283	277	12
218	23	23	96	99	8	15			17	50	56	90	5		177	205	89	201	200	13
418	61	37	218	173	16	11		1	30	100	91	194	2		327	378	143	351	339	14
341	46	56	152	165	18	6		1	25	75	94	146			291	324	126	313	299	15
332	56	83	105	203	12	12		1	25	51	100	147	8		285	321	133	312	197	16
3933	1083	1003	290	1952	433	1253	5	97	636	1180	976	884	61	99	3045	3489	3368	3592	1565	17
4601	1215	1246	312	2524	476	1284	5	101	694	1338	1182	1121	66	99	3615	4144	3973	4235	2091	18
163	33	79	6	157				2	8	35	54	64			156	163	161	157	154	19
75	12	19	6	55	6	8			8	22	24	21			57	72	72	73	73	20
132	32	31	3	107	15	7		1	15	37	28	51			103	128	128	130	127	21
132	22	46	6	105	16	5			13	34	45	40			111	130	122	125	123	22
166	33	68	1	148	6	11		1	14	30	55	61	5		143	162	122	158	49	23
3933	1083	1003	290	1952	433	1253	5	97	636	1180	976	884	61	99	3045	3489	3368	3592	1565	24
4611	839	1003	1023	2847	235	498	8	73	419	1231	1208	1514	119	47	3734	4214	2927	4178	2297	25
459	45	39	205	235	10	9		2	35	107	96	199	20		369	409	143	383	349	26
518	92	64	179	310	15	11	3	4	33	135	124	181	41		414	469	275	427	392	27
439	61	39	171	237	19	11	1		38	115	114	171	1		324	372	197	362	339	28
218	29	14	129	83	4	1	1		21	55	46	96			180	189	15	179	161	29
522	78	102	129	320	25	48		9	33	135	119	218		8	423	475	261	485	425	30
217	46	9	98	114	1	2	2	2	15	74	48	77	1		155	186	10	174	153	31
2238	488	736	112	1548	161	416	1	56	244	610	661	572	56	39	1869	2114	2026	2168	478	32
2933	680	927	30	2222	209	470	2	63	302	784	855	825	62	42	2466	2797	2819	2828	1090	33
269	57	89	4	220	15	30		6	19	51	73	117		3	239	258	237	261	225	34
258	58	56	3	232	13	9	1	2	21	83	75	77			222	255	247	234	226	35
200	51	29	5	169	15	11			20	47	59	74			155	188	188	184	178	36
151	31	26	9	131	7	4			11	38	40	54	8		127	148	126	134	128	37
2055	483	727	9	1470	159	416	1	55	231	565	608	503	54	39	1723	1948	2021	2015	333	38
3134	483	451	1062	1666	229	177		8	277	759	846	1233	7	4	2531	2912	1379	2925	1569	39
879	160	134	273	509	65	32		2	75	210	254	338			715	821	342	834	346	40
139	10	8	98	40	1			1	7	23	26	82			119	129	6	130	127	41
139	14	8	80	57		2			7	28	32	72			120	129	22	127	118	42
592	73	79	193	309	47	43		1	49	140	169	228	5		479	541	187	542	306	43
1385	226	222	418	751	116	100		4	139	358	365	513	2	4	1098	1292	822	1292	672	44
1627	330	379	10	1261	197	159		5	207	462	485	462	2	4	1294	1558	1263	1564	300	45
392	105	93		325	49	18		1	56	99	134	102			314	373	244	383	54	46
162	32	27	2	133	14	13			13	44	47	58			132	154	94	158	21	47
261	36	66	1	197	29	34		1	30	76	86	68			205	244	142	252	33	48
812	157	193	7	606	105	94		3	108	243	218	234	2	4	643	787	783	771	192	49

Tabel 6. Udlejede lejligheder fordelt efter månedlig husleje november 1970, antal værelser og opførelsesperiode

	Antal udlejede lejligheder fordelt efter antal værelser																	Udlejede lejligheder				
	1 værelse			2 værelser			3 værelser			4 værelser			5 værelser			6 el. flere vær.			I alt	Heraf opført		
	I alt	Heraf opført		I alt	Heraf opført		I alt	Heraf opført		I alt	Heraf opført		I alt	Heraf opført		I alt	Heraf opført			I alt	Før 1941	Efter 1960
		Før 1941	Efter 1960		Før 1941	Efter 1960		Før 1941	Efter 1960		Før 1941	Efter 1960		Før 1941	Efter 1960		Før 1941	Efter 1960				
1	2	3	4	5	6	7	8	9	10	11	12	13	14	15	16	17	18	19	20	21		
BLÅVANDSHUK	3	2		13	12		27	12	3	41	7	24	13	5	4	7	1	3	106	41	34	
MED CENTRALVARME	2	1		8	7		21	9	3	41	7	24	12	4	4	7	1	3	93	31	34	
UNDER 100 KR.																						
100-149 KR.				1			1	1		1	1								3	2		
150-199 KR.				2	2		1						1	1					4	3		
200-249 KR.				2	2					2	1		1	1					5	4		
250-299 KR.							1			1	1		1	1					3	2		
300-399 KR.				1	1		6	1	2	2		3		3		3			12	2	5	
400-499 KR.				1	1		3			15	1	11	2	1					21	3	11	
500-599 KR.							2		1	1									3		1	
600-699 KR.							1	1		9	1	8	2		1	1		13	2	10		
700-799 KR.										2		1	1					3		1		
800-899 KR.										4	2					1		5		2		
900-999 KR.																						
1000 KR. OG DERO.										1		1				1	1		2		2	
UDPLYST HUSLEJE	2	1		1	1		6	6		3	2	1	1		4	1	1	19	13	2		
UDEN CENTRALVARME	1	1		5	5		6	3					1	1				13		10		
UNDER 100 KR.									1										1			
100-149 KR.																						
150-199 KR.																						
200-249 KR.	1	1		1	1		1												3	2		
250-299 KR.													1	1					1	1		
300-399 KR.							2	2											2	2		
400-499 KR.																						
500 KR. OG DERO.																						
UDPLYST HUSLEJE				4	4		2	1											6		5	
BRAMMING	15	3	12	151	105	16	176	95	24	126	34	58	30	15	6	20	12	2	519	265	118	
MED CENTRALVARME	13	1	12	115	78	16	145	71	24	114	26	58	29	15	6	19	11	2	435	202	118	
UNDER 100 KR.	1	1		9	8		5	5											15	14		
100-149 KR.				17	16	1	8	8		2	2								27	26	1	
150-199 KR.				7	6		11	11		2	1					1	1		21	19		
200-249 KR.	4		4	18	16		12	10		3	2		4	2		1	1		42	31	4	
250-299 KR.				15	8	1	17	11	1	6	4		1	1		2	1	1	41	25	4	
300-399 KR.				11	4	4	37	9	1	21	3	1	5	3	1	4	1		78	20	7	
400-499 KR.	3		3	6	4		13	4	4	12	4	3	6	3		2			42	15	10	
500-599 KR.				13		10	8	3	4	27	1	24	1	1	2	2	2		51	7	38	
600-699 KR.				2	1		6	4	4	4	2	1	4	2	1	1	1		17	6	6	
700-799 KR.													1	1		1			2	1		
800-899 KR.							2		1	10		10	2	1	1				14	1	12	
900-999 KR.							8		8	13		13	3		3	1		1	25		25	
1000 KR. OG DERO.							1		1	5		5							6		6	
UDPLYST HUSLEJE	5		5	17	15		17	10		9	7		2	1		4	4		54	37	5	
UDEN CENTRALVARME	2	2		36	27		31	24		12	8		1			1	1		84		63	
UNDER 100 KR.				11	9		1	1		1									13	10		
100-149 KR.				12	8		12	10		1	1								26	20		
150-199 KR.				6	4		3			3	3								12	7		
200-249 KR.				2	2		3	3								1	1		6	6		
250-299 KR.				1	1					2	2								3	3		
300-399 KR.							2	2		2									4	2		
400-499 KR.																						
500 KR. OG DERO.																						
UDPLYST HUSLEJE	2	2		4	3		10	8		3	2		1						20		15	
BRØRUP	6	3	3	68	43	16	114	51	30	66	16	31	23	10	7	11	7	4	288	130	91	
MED CENTRALVARME	6	3	3	61	38	16	102	40	30	62	13	31	23	10	7	11	7	4	265	111	91	
UNDER 100 KR.				3	3		1	1		2	2								6	6		
100-149 KR.	1	1		11	9		8	7		1	1		1	1		2	2		24	21		
150-199 KR.				7	7		6	3	1	2	2								15	12	1	
200-249 KR.				9	5	3	10	6		3			2	2		1	1		25	14	3	
250-299 KR.				7	5	2	20	6		9	2	1	1						37	13	3	
300-399 KR.	4	1	3	9	4	3	24	10	8	7	3	2	3		1				47	18	17	
400-499 KR.				5	1	4	19	3	13	14	2	7	5	4		2	1	1	45	11	25	
500-599 KR.				4	1	3	8	2	5	11	1	8	3	2	1				26	6	17	
600-699 KR.												1	1		1	2	2		3	2	1	
700-799 KR.							2		2	8		8	2	1	4	1	3		16	1	14	
800-899 KR.										1		1							1		1	
900-999 KR.																			2		2	
1000 KR. OG DERO.							1		1				2		2				1		1	
UDPLYST HUSLEJE	1	1		6	3	1	3	2		4		4	3	1	1				17	7	6	
UDEN CENTRALVARME				7	5		12	11		4	3								23		19	
UNDER 100 KR.				2	1		2	2		1	1								5	4		
100-149 KR.				3	2		2	2		1	1								6	5		
150-199 KR.				1	1		3	3		1									5	4		
200-249 KR.							2	2		1	1								3	3		
250-299 KR.				1	1		1	1											2	2		
300-399 KR.							1	1											1	1		
400-499 KR.																						
500 KR. OG DERO.																						
UDPLYST HUSLEJE							1												1			

42 - Tabel 6 - Ribe amt 1970

Tabel 6. Udlejede lejligheder fordelt efter månedlig husleje november 1970, antal værelser og opførelsesperiode

	Antal udlejede lejligheder fordelt efter antal værelser																	Udlejede lejligheder				
	1 værelse			2 værelser			3 værelser			4 værelser			5 værelser			6 el flere vær.			I alt	Heraf opført		
	I alt	Heraf opført		I alt	Heraf opført		I alt	Heraf opført		I alt	Heraf opført		I alt	Heraf opført		I alt	Heraf opført			19	Før 1941	Efter 1960
		Før 1941	Efter 1960		Før 1941	Efter 1960		Før 1941	Efter 1960		Før 1941	Efter 1960		Før 1941	Efter 1960		Før 1941	Efter 1960				
VARDE	84	15	65	485	292	89	626	225	144	348	79	129	69	25	16	36	18	4	1656	661	448	
MED CENTRALVARME	82	13	65	408	232	88	489	181	86	328	66	127	65	22	16	30	15	4	1407	533	387	
UNDER 100 KR.	2	2		44	43		17	17		1			1	1		1	1		66	64		
100-149 KR.	2	2		48	46		30	25		6	5	1	2	2					88	80	1	
150-199 KR.	15	1	14	37	36		32	29		8	6		4	4					96	76	14	
200-249 KR.	7	2	4	64	45		40	29	1	14	13		1	1					126	90	5	
250-299 KR.	33	3	28	64	21	11	59	23		19	9	1	2	1		2	1		179	58	40	
300-399 KR.	16	1	14	70	16	34	148	23	3	84	11	5	17	7		5	4		340	62	56	
400-499 KR.	5		5	14	7	3	59	13	15	65	9	18	11	1		4			158	30	41	
500-599 KR.				24	1	22	30	9	15	25	4	13	10	2	5	3	2		92	18	55	
600-699 KR.				14	1	13	29	1	25	30	3	25	3	1	1	4	1	1	81	7	66	
700-799 KR.				4		4	13		13	21	1	17	5		5	1		1	44	1	40	
800-899 KR.				2	1	1	12		12	12	2	9	1		1	1	1		28	4	23	
900-999 KR.							1		1	20		20							21		21	
1000 KR.DG DERO. UDPLYST HUSLEJE	2	2		23	15		19	12	1	10	3	5	5	2	3	7	5	1	18	70	43	
UDEN CENTRALVARME	2	2		77	60	1	137	44	58	20	13	2	4	3		6	3		249	128	61	
UNDER 100 KR.	2	2		42	38		12	10		2	2								58	52		
100-149 KR.				18	14	1	24	11	3	3	3		1	1		2	1		48	30	4	
150-199 KR.				7	3		14	8	1	3	3		1	1		1	1		26	16	1	
200-249 KR.				3	1		11	6		4	2					2	1		21	11		
250-299 KR.							7	1	1	3	2								10	3	1	
300-399 KR.				3	1		14	5	4	2	1			1	1				20	8	4	
400-499 KR.							48		47	1		1	1						50		48	
500 KR.DG DERO. UDPLYST HUSLEJE				4	3		2	2		2		1			1				5		3	
VEJEN	22	16	4	175	93	39	360	95	99	218	54	77	45	19	5	33	14	7	861	296	232	
MED CENTRALVARME	19	14	4	152	78	38	332	82	99	210	50	77	42	19	5	32	13	7	793	259	231	
UNDER 100 KR.				10	5		1	1		3	3								14	9		
100-149 KR.	2	2		21	15	1	25	18	3	7	6		2	2		1	1		58	44	4	
150-199 KR.	12	11		28	17	1	18	10	1	11	6		1	1		1	1		71	46	2	
200-249 KR.	2		2	19	16	2	37	13	1	8	5	1	3	2		3	2		73	39	6	
250-299 KR.	1		1	8	3	3	63	15	1	24	3	3	6	2	1	1			103	23	9	
300-399 KR.	1		1	24	8	15	81	11	25	66	8	15	15	5		6	4	1	193	36	57	
400-499 KR.				10	3	5	42	5	29	26	5	14	2	2		7	1		87	16	48	
500-599 KR.				2		1	32		29	23	5	16	4	2		1		1	62	7	47	
600-699 KR.				7		7	7	1	5	21	3	17	1		1	3	1	1	39	5	31	
700-799 KR.							6	2	3	3		2			1			1	10	2	6	
800-899 KR.							1		1	4		4							5		5	
900-999 KR.				1		1	1		1	1		1							3	1	2	
1000 KR.DG DERO. UDPLYST HUSLEJE	1	1		22	11	2	18	5	1	13	6	4	7	3	2	6	2	2	72	30	12	
UDEN CENTRALVARME	3	2		23	15	1	28	13		8	4		3			1	1		68	37	1	
UNDER 100 KR.	2	2		6	5		7	5		2	1								17	13		
100-149 KR.				6	5		5	2											11	7		
150-199 KR.				1			3	2		2	1		1			1	1		8	4		
200-249 KR.				2	2		4	2		2	1								8	5		
250-299 KR.							1						1						2			
300-399 KR.				1	1		2			1									4	1		
400-499 KR.				1			2												3			
500 KR.DG DERO. UDPLYST HUSLEJE	1			6	2	1	4	2		1	1		1						15	7	1	
ØLGDD	4	4		118	93	15	144	89	17	84	27	21	23	11	4	16	8	1	391	233	58	
MED CENTRALVARME	3	3		101	76	15	135	81	17	77	21	21	23	11	4	14	7	1	355	200	58	
UNDER 100 KR.	1	1		5	4		6	4		1	1								13	10		
100-149 KR.	1	1		14	13		9	9		2	1					1			27	24		
150-199 KR.				19	17		11	9		4	3								34	29		
200-249 KR.	1	1		16	14		17	5		6	4		5	4		2	1		47	29		
250-299 KR.				7	6		19	14		15	5		5	2		1	1		47	28		
300-399 KR.				18	6	10	30	21	3	16	3		4	3		2	1		70	34	13	
400-499 KR.				5	2	3	17	5	9	6	2	2	4	1	1	1			34	11	15	
500-599 KR.				1	1		9	6	2	5	1	3	1		1	2	1		18	9	6	
600-699 KR.				1		1	4	1	3	13	1	9	1		1	1	1		20	3	14	
700-799 KR.				1	1		1			2		1							4	1	1	
800-899 KR.				1						3		3	1		1	1			6	1	5	
900-999 KR.						1				1		1							1		1	
1000 KR.DG DERO. UDPLYST HUSLEJE				12	11		12	7		2		1	2	1		2	1	1	31	20	1	
UDEN CENTRALVARME	1	1		17	17		9	8		7	6					2	1		36	33		
UNDER 100 KR.				6	6		1	1		2	2					1			10	9		
100-149 KR.				2	2		1	1		1	1								4	4		
150-199 KR.	1	1		2	2		4	3		1	1								8	7		
200-249 KR.				5	5					2	1					1	1		8	7		
250-299 KR.				1	1														1	1		
300-399 KR.																						
400-499 KR.							1	1											1	1		
500 KR.DG DERO. UDPLYST HUSLEJE				1	1		2	2		1	1								4	4		

Tabel 7. Lejligheder fordelt efter husets art, opførelsesperiode, lejeform og installationsforhold

	Lejligheder i alt	Heraf i almen-nyttig bolig-virks.	Lejeform					Varmeinstallation og opvarmingsmiddel										
			Beboet af ejer		Fri-bolig o.l.	Udlejede lejl.		Klub-væl-ser o.l.	Centralvarme med					Central-varme i alt	Heraf med varm-lufts-anlæg	Kakkelovn m v.		Flytte-lige ovne
			I alt	Heraf ejer-lejlighed		I alt	Heraf bl.erh. og be-boelse		Fjern-varme	Olie	Fast brænd-sel	Gas	Elek-tri-citet			I alt	Heraf med olie	
					3			4						5	6			7
HELLE	2292	12	1949	129	210	1	4	7	2071	43		5	2126	19	164	83	2	
HERAF FØR 1941	1229		1060	50	115	1	4	3	1097	31		2	1133	2	96	45		
OPFØRT 1941-60	489	4	413	29	47			3	447	6		1	457	5	30	18	2	
1961-70	354	8	285	39	30			1	347			2	350	12	4	3		
ENFAMILIEHUSE	1086		926	85	75			3	993	15		2	1013	17	71	44	2	
TOFAMILIEHUSE	80		27	7	46	1			67	3			70		10	7		
ETAGEEJENDOMME M.V.	88	12	13	21	50		4		86				86		2	2		
ANDRE EJENDOMME	1038		983	16	39			4	925	25		3	957	2	81	30		
HOLSTED	2193	10	1807	104	274	3	8	303	1578	86	4	5	1976	18	215	117	2	
HERAF FØR 1941	1253		1025	59	167	3	2	160	892	60	1	2	1115	5	137	78	1	
OPFØRT 1941-60	311		279	18	14			17	258	12		1	288	5	23	10		
1961-70	327	10	235	17	69			6	99	222	3	1	325	7	2	2		
ENFAMILIEHUSE	1186	10	1013	66	107			193	872	25	2	3	1095	12	90	46	1	
TOFAMILIEHUSE	149		55	6	88	1		56	69	3			128		21	15		
ETAGEEJENDOMME M.V.	95		15	15	57	2	8	50	32	4			86		9	6		
ANDRE EJENDOMME	763		724	17	22			4	605	54	2	2	667	6	95	50	1	
RIBE	5585	358	3739	298	1207	7	340	1258	3572	184	3	201	5218	27	359	161	8	
HERAF FØR 1941	3011	2	2052	171	595	4	192	769	1777	115	1	103	2765	3	241	101	5	
OPFØRT 1941-60	1122	242	661	81	346			34	274	685	2	45	1045	8	75	45	2	
1961-70	1041	111	724	32	186	2	99	112	879	9		40	1040	11	1			
ENFAMILIEHUSE	2868	198	2294	123	450	2	1	487	2021	89	3	113	2713	21	153	69	2	
TOFAMILIEHUSE	432	1	178	39	214			153	223	4		7	387	3	43	25	2	
ETAGEEJENDOMME M.V.	1045	159	89	112	505	5	339	613	373	4		4	994	1	51	34		
ANDRE EJENDOMME	1240		1178	24	38			5	955	87		77	1124	2	112	33	4	
VARDE	5538	775	3509	263	1667	9	99	2086	2877	72	7	10	5052	84	482	294	4	
HERAF FØR 1941	2613	31	1755	132	665	3	61	792	1494	46	5	6	2343	3	269	126	1	
OPFØRT 1941-60	1317	324	720	76	492	5	29	534	683	12	2	1	1232	17	84	63	1	
1961-70	1291	416	790	44	449	1	8	692	529	3		2	1226	58	65	62		
ENFAMILIEHUSE	2784	132	2351	120	313	1		1011	1559	25	2	4	2601	79	181	114	2	
TOFAMILIEHUSE	487	21	187	20	280	3		259	167	3	3	4	436		51	21		
ETAGEEJENDOMME M.V.	1300	621	65	103	1034	5	98	807	326	12	1	2	1148	2	150	108	2	
ANDRE EJENDOMME	967	1	906	20	40		1	9	825	32	1		867	3	100	51		
VEJEN	4611	327	3405	283	876	13	47	1618	2297	231	5	27	4178	59	425	192	8	
HERAF FØR 1941	2136	12	1689	107	303	6	37	568	1207	111	4	14	1904	14	228	87	4	
OPFØRT 1941-60	839	150	540	78	217	2	4	304	395	93		4	796	21	43	20		
1961-70	1003	160	696	67	235	3	5	636	360	2		2	1000	18	3			
ENFAMILIEHUSE	2847	140	2329	146	371	5	1	1180	1396	51	1	21	2649	47	196	89	2	
TOFAMILIEHUSE	235		81	9	145	3		125	89	1			215		19	8	1	
ETAGEEJENDOMME M.V.	498	187	26	104	322	5	46	305	80	95			480		18	11		
ANDRE EJENDOMME	1031		969	24	38			8	732	84	4	6	834	12	192	84	5	
ØLGOD	3134	32	2599	137	394	3	4	1264	1569	88	2	2	2925	38	203	98	6	
HERAF FØR 1941	1909		1599	74	236	3		635	1058	64		2	1759	14	145	72	5	
OPFØRT 1941-60	483	28	389	29	65			212	241	12	1		466	11	17	8		
1961-70	451	4	363	26	58			4	332	112	3	1	448	9	3			
ENFAMILIEHUSE	1666	16	1442	74	150	1		974	573	31	1	2	1581	26	83	40	2	
TOFAMILIEHUSE	229		94	14	121	1		165	45	2			212		16	8	1	
ETAGEEJENDOMME M.V.	177	16	35	41	97	1	4	114	50	1			165	1	10	5	2	
ANDRE EJENDOMME	1062		1028	8	26			11	901	54	1		967	11	94	45	1	

Køkkenforhold				Kogeinstallation				Vandforsyning				Badeforhold				Toiletforhold			Toiletfløb		
Eget køkken	Fælles køkken	Fast kogeinst. i vær.e. entré	Ikke køkk. el. fast kogeinst.	Elektricitet	Flaskegas	Gasværks-gas	Andet eller ingen	Vandværks-vand	Egen boring eller brønd		Andet	Eget bad		Adgang til fælles bad	Ingen adgang til bad	Vandskyllet toilet		Andet	Til off. kloak-ledning	Til septic-tank el. lign.	På anden måde
									Med køkk.-ledn.	Uden køkk.-ledn.		Kar	Brusealene			Eget	Fælles				
19	20	21	22	23	24	25	26	27	28	29	30	31	32	33	34	35	36	37	38	39	40
2282	4	6		1449	829		14	1045	1196	38	13	789	1165	15	323	2137	20	135	880	1277	135
1225	4			740	476		13	439	758	24	8	384	642	10	193	1122	19	88	328	813	88
489				279	210			255	226	7	1	153	263	4	69	471		18	229	242	18
348		6		318	36			286	68			200	148		6	353		1	272	81	1
1086				682	401		3	804	271	9	2	444	499		143	1053		33	707	346	33
80				37	41		2	71	7	1	1	15	35	1	29	73	5	2	59	19	2
78	4	6		56	32			75	13			20	45	12	11	76	12		78	10	
1038				674	355		9	95	905	28	10	310	586	2	140	935	3	100	36	902	100
2183	10			1165	1009		19	1220	900	47	26	805	895	39	454	1946	84	163	832	1198	163
1249	4			614	627		12	625	578	32	18	432	484	30	307	1071	69	113	395	745	113
311				158	149		4	194	113	2	2	126	139	2	44	291	8	12	135	164	12
321	6			283	44			278	48	1		167	152	6	2	320	6	1	228	98	1
1186				623	557		6	922	239	13	12	500	492		194	1136		50	659	477	50
149				48	97		4	135	12		2	39	27	20	63	96	51	2	87	60	2
85	10			59	36			91	4			26	25	16	28	65	30		59	36	
763				435	319		9	72	645	34	12	240	351	3	169	649	3	111	27	625	111
5238	337	6	4	3625	1166	769	25	3969	1512	75	29	1948	2101	428	1108	4722	643	220	3382	1983	220
2814	189	4	4	1757	706	524	24	1987	946	61	17	849	1085	258	819	2350	486	175	1642	1194	175
1087	34	1		658	279	184	1	825	285	6	6	343	560	60	159	1065	37	20	686	416	20
942	99			974	62	5		903	138			651	286	99	5	940	99	2	850	189	2
2867	1			1954	623	284	7	2264	566	26	12	1336	1100	1	431	2785	1	82	1953	833	82
432				195	80	157		391	40	1		89	87	57	199	287	137	8	359	65	8
701	336	4	4	559	155	327	4	1013	30	2		171	249	363	262	543	497	5	963	77	5
1238		2		917	308	1	14	301	876	46	17	352	665	7	216	1107	8	125	107	1008	125
5424	82	14	18	4111	1387	3	37	4251	1265	15	7	2166	2241	220	911	5007	418	113	4026	1399	113
2549	55	2	7	1683	906	2	22	1767	832	10	4	809	932	150	722	2157	374	82	1632	899	82
1288	26		3	1022	291		4	1103	209	3	2	597	558	67	95	1269	35	13	1049	255	13
1271		12	8	1231	52		8	1197	93	1		664	614		13	1290		1	1188	102	1
2784				2084	694		6	2353	417	10	4	1502	996		286	2750		34	2272	478	34
485		2		343	143			472	15			92	106	51	238	339	148		447	40	
1189	81	12	18	1081	201	1	18	1281	19			238	632	161	269	1037	263		1256	44	
966	1			603	349	2	13	145	814	5	3	334	507	8	118	881	7	79	51	837	79
4547	48	16		2510	2020		81	3249	1235	76	51	1720	2014	105	772	4214	136	261	2927	1423	261
2085	38	13		999	1080		57	1244	818	44	30	822	770	77	467	1874	105	157	1076	903	157
833	4	2		418	416		5	737	96	5	1	256	488	11	84	815	10	14	673	152	14
997	5	1		862	140		1	948	52	1	2	499	492	5	7	992	7	4	929	70	4
2845	1	1		1622	1187		38	2391	405	28	23	1230	1225	1	391	2748	1	98	2202	547	98
234		1		90	144		1	223	12			44	71	34	86	173	59	3	207	25	3
437	47	14		319	179			479	19			62	293	70	73	420	75	3	472	23	3
1031				479	510		42	156	799	48	28	384	425		222	873	1	157	46	828	157
3130	4			2033	1074	1	26	1916	1155	39	24	1207	1324	43	560	2912	74	148	1379	1607	148
1909				1199	690		20	1009	852	29	19	647	812	35	415	1737	65	107	669	1133	107
483				291	187	1	4	370	112	1		194	231	2	56	473	2	8	277	198	8
447	4			387	64			396	54	1		284	156	4	7	443	5	3	328	120	3
1666				1096	556	1	13	1408	239	10	9	746	669		251	1620		46	1062	558	46
229				121	107		1	214	15			47	53	35	94	177	52		157	72	
173	4			114	62		1	171	5	1		54	62	5	56	157	19	1	133	43	1
1062				702	349		11	123	896	28	15	360	540	3	159	958	3	101	27	934	101

Andre mænd										Andre kvinder							Samtlige lejlighedsindehavere			
Alder				Arbejdsstilling					Alder				Arbejdsstilling			Ægtepar 37	Andre mænd 38	Andre kvinder 39		
Under 25 år 19	25- 39 år 20	40- 64 år 21	65 år og derover 22	Selvst. o.l. 23	Funk- tio- nærer 24	Fagl. arbej- dere 25	Ufagl. arbej- dere 26	Uden for erhverv 27	Under 25 år 28	25- 39 år 29	40- 64 år 30	65 år og derover 31	Selvst. o.l. 32	Funk- tio- nærer 33	Fagl. arbej- dere 34				Ufagl. arbej- dere 35	Uden for erhverv 36
9	40	112	70	119	11	7	33	61	7	10	92	160	34	21		22	192	1508	231	269
2	23	67	21	93		1	8	11		3	19	11	18		2	13	676	113	33	
6	13	41	48	25	9	4	22	48	5	7	59	131	14	16	15	157	770	108	202	
1	2	1			2	1	1		1		9	13		2	3	18	32	4	23	
	2	2	1	1		1	2	1	1		5	5	2	3		4	30	5	11	
		1						1											1	
1	5	7	8	6	1	2	4	8	2		1	2	1	1	1	2		3	5	
3	9	27	21	22	2	2	13	21	2	3	25	45	5	6	7	57	57	21	34	
2	11	38	25	43	3	1	10	19	2	5	24	53	10	6	8	60	316	60	75	
3	14	38	16	47	5	1	6	12	1	2	31	37	16	7	2	46	438	76	84	
																	696	71	71	
																	1			
3	17	45	28	58	2	2	13	18	3	3	26	48	16	3		4	517	93	80	
1	8	38	17	38	1		7	18	1	1	27	52	12	5	5	59	422	64	81	
	6	15	11	10	1	4	5	12		3	18	36	3	5	1	48	253	32	57	
2	2	2	6	2	4			6	1		4	9		3	3	8	108	12	14	
	4	4	3	4	2		2	3	2	2	5	5		4	1	9	92	11	14	
3	3	8	5	7	1	1	6	4		1	12	10	3	1		8	116	19	23	
7	28	77	51	87	10	3	21	42	4	10	75	105	26	17		20	131	163	194	
7	33	87	60	95	10	4	28	50	6	9	85	145	30	19	21	175	1449	187	245	
7	33	94	59	99	10	5	26	53	7	10	84	148	31	21	20	177	1446	193	249	
8	32	101	68	108	10	5	28	58	5	4	79	152	28	19		12	181	209	240	
1	8	9	2	9	1	2	5	3	1	5	11	8	5	2	9	9	552	20	25	
		2		2					1	1	2		1		1	2	28	2	4	
4	5	2	3		3	2	6	3	3	4	12	9		5		6	17	88	14	28
1	1		1		1		1	1	1		1	2		1		3	7	3	4	
1						1						2				2	4	1	2	
		1					1	1	1		3			1		2	9	1	4	
												1				4				
1	1		1		1		1	1	1		1	1			2	1	25	3	3	
1	1	1					2				1	3		1	1	2	6	2	4	
					1					1	1			1		2	15	1	2	
										1						3			1	
																1				
	2		1			1	1	1		1	4	3		1		2	5	14	3	8
5	17	62	34	42	12	5	26	33	6	7	54	78	12	10		23	100	730	118	145
1	8	30	10	35	1	1	4	7		3	6	3	2		2	5	147	48	9	
	8	28	24	5	8	2	20	26	6		43	70	7	7	18	90	534	61	122	
4	1	2		1	3	2	1			3	2	1	3	2	1	4	21	7	6	
		2		1			1			1	1			1		1	28	2	2	
2	2	2			2	2	2			2	6	13	2	1		1	1	6		
2			3	1	1	1	2	3		2	6	13	2	1	1	17	31	7	21	
1	5	18	9	11	3	1	9	9	1	1	16	21	2	2	6	29	119	33	39	
	5	15	9	11	1	1	7	9	3	1	18	26	3	4	9	32	223	29	48	
	5	25	13	19	6		6	12	2	3	14	18	5	3	7	22	354	43	37	
																	2			
2	5	27	11	25	2	2	5	11	1	1	19	13	6	1		9	18	194	45	34
1	6	10	8	8	3		6	8	4	1	8	19	2	3	5	22	119	25	32	
2		8	3	2	1	2	5	3			9	16	2	1	4	18	150	13	25	
	1	1			2						1	3			2	8	79	2	10	
	1	4	4		1		4	4		2	9	9	1	2	2	15	137	9	20	
	4	12	8	7	3	1	6	7	1	2	6	15	1	3	1	19	51	24	24	
2	14	45	23	30	10	3	19	22	4	6	44	59	9	10		18	76	659	84	113
3	15	51	30	34	11	3	22	29	5	7	51	74	11	10	22	94	707	99	137	
4	15	48	24	31	12	4	19	25	6	5	50	72	10	9	22	92	688	91	133	
1	13	56	33	39	10	2	20	32	5	7	51	72	11	10		21	93	452	103	135
4	4	6	1	3	2	3	6	1	1		3	6	1		2	7	264	15	10	
																	12			
3	2	3	1		3	2	3	1	3	2	6	7	1	2		4	11	79	9	18
		1					1				1	1				2	1	1	2	
												3				3	1	1	3	
	1	1			1		1				2				1	1	4	2	2	
									1							3	3	1	1	
	1		1		1			1		1					1	1	11	2	1	
												1				1	20	1	1	
		1			1											1	14	1	1	
									1					1		7	2		1	
3						2	1		1	1	2	2	1			2	3	16	3	6

Andre mænd									Andre kvinder									Samtlige lejlighedsindehavere		
Alder				Arbejdsstilling					Alder				Arbejdsstilling					Ægtepar 37	Andre mænd 38	Andre kvinder 39
Under 25 år 19	25-39 år 20	40-64 år 21	65 år og derover 22	Selvst. o.l. 23	Funktio- nærer 24	Fagl. arbej- dere 25	Ufagl. arbej- dere 26	Uden for erhverv 27	Under 25 år 28	25-39 år 29	40-64 år 30	65 år og derover 31	Selvst. o.l. 32	Funktio- nærer 33	Fagl. arbej- dere 34	Ufagl. arbej- dere 35	Uden for erhverv 36			
19	64	146	117	129	24	28	55	110	23	40	167	283	32	48	1	47	385	2421	346	513
6	29	70	29	102	1	4	11	16	2	3	21	15	18		2	21	730	134	41	
4	25	54	70	23	10	15	34	71	7	18	101	176	8	25	24	245	1388	153	302	
3		11	12	2	4	3	3	14	7	5	23	47	4	10	8	60	139	26	82	
6	10	10	6	2	9	6	6	9	7	14	22	44	2	13	1	13	58	163	32	87
		1					1					1				1	1	1	1	1
	4	4		1	2	2	2	1	2	2	1	6	1	1		2	7	5	8	11
7	6	19	26	11	7	4	9	27	5	5	33	52	4	6	8	77	157	58	95	
4	14	52	38	39	7	8	17	37	8	10	50	108	6	16	1	14	139	551	108	176
5	20	27	28	19	3	11	20	27	5	14	36	62	5	13		12	87	749	80	117
3	20	43	24	58	5	3	7	17	3	9	47	54	16	12		11	74	950	90	113
		1	1	1				1				1				1	9	9	2	1
7	25	71	57	69	9	10	24	48	6	7	56	102	20	7		8	136	847	160	171
3	8	24	17	16	6	3	8	19	6	9	46	93	8	14		12	120	419	52	154
	3	18	19	9	2	3	9	17	2	5	27	37	2	9		9	51	387	40	71
2	3	10	6	7	2	2	2	8	2	9	9	24	1	9		5	29	263	21	44
1	14	3	3	4	5	6	2	4	5	8	18	12		8		10	25	282	21	43
6	11	20	15	24		4	10	14	2	2	11	15	1	1	1	3	24	223	52	30
11	50	89	64	87	15	21	31	60	17	33	114	149	23	42	1	30	217	2015	214	313
14	59	116	94	105	19	25	45	89	20	35	156	253	30	43	1	41	349	2262	283	464
15	56	122	89	108	22	27	41	84	20	36	151	253	28	48	1	37	346	2242	282	460
15	53	118	103	112	19	22	41	95	17	26	149	258	27	44	1	33	345	1375	289	450
4	11	26	13	16	5	5	14	14	5	13	18	24	5	4		12	39	968	54	60
		1				1			1	1						2		69	1	2
11	13	19	13	2	11	12	10	21	14	23	44	79	1	18	1	25	115	303	56	160
2	1	2	5	1	1		2	6	2	2	12	23		1		5	33	32	10	39
2	1	1		1	1	1	1	1	1	3	4	5		3		3	7	16	4	13
1	1	1		2			1	1	1	1	4	11		1	1	15	28	3	17	17
	2	1	2			2	1	2		1	7	7		3		11	25	5	14	14
	2	4	2		2	3		3	2	1	3	10	1	2		3	10	58	8	16
1	2	2		1	1	2	1	1	1	3	1	4		1		2	5	29	5	8
2			1			1		2	1	5	2	6		2		2	10	51	3	14
	1	1			1			1	2	6	4	1		2		4	7	26	2	13
																		6		
3	3	7	3	1	3	3	4	5	5	2	7	12		3		6	17	32	16	26
11	35	77	59	47	19	12	43	61	13	14	104	142	18	39	1	30	185	1213	182	273
1	13	26	6	34	1	4	4	3			12	1	4	1			8	356	46	13
4	16	33	42	11	9	4	28	43	5	11	58	95	9	21	1	21	117	721	95	169
2	4	8	9	4	4	3	7	9	1	3	19	33	1	8		6	41	66	23	56
4	2	9	2	2	5	1	3	6	7		15	13	4	9		3	19	70	17	35
		1					1												1	
1	2	5	3	2	1		3	5	3		1	13	1	3			13	1	11	17
2	7	19	9	6	3	6	12	10	5	2	21	20	1	9		5	33	56	37	48
5	6	21	24	9	8	1	12	26	2	5	30	50	3	11		11	62	245	56	87
2	8	24	15	16	6	2	12	13	1	4	27	33	5	7		10	43	377	49	65
1	11	8	8	13	1	3	4	7	2	3	25	26	8	9	1	4	34	530	28	56
	1			1													4	4	1	
7	8	35	20	28	8	4	15	15	3	3	30	37	7	11		7	48	391	70	73
1	8	18	17	8	2	4	11	19	5	1	34	45	5	7	1	9	63	235	44	85
1	4	12	14	2	2	2	8	17		3	19	34	2	8		7	39	239	31	56
1	5	2	5	3	5		1	4	1	1	7	7		7			9	114	13	16
1	6	4	2	3	2	1	3	4	4	5	7	7	1	5		7	10	164	13	23
	4	6	1	3		1	5	2		1	7	12	3	1			16	70	11	20
7	30	50	41	34	14	10	24	46	10	11	85	104	15	34	1	26	134	1097	128	210
10	32	59	51	37	17	11	33	54	11	14	94	137	16	38	1	28	173	1161	152	256
9	31	63	55	41	17	10	34	56	13	14	97	133	18	39	1	29	170	1154	158	257
8	23	61	53	40	15	10	29	51	5	7	93	129	16	30	1	21	166	760	145	234
2	8	15	6	5	3	1	12	10	7	7	10	12	2	9		8	17	432	31	36
1	3	1		1	1	1	2		1		1	1				1	2	17	5	3
7	10	13	9	3	8	6	12	10	8	8	22	29	3	16		11	37	182	39	67
2	2	6	3		4	2	4	3			3	12	2				13	13	13	15
	1	1	1				2	1	1	1	3	2	1	3		1	2	10	3	7
	1			1				2	2	1	3	3		3			6	18	1	9
1	1		4			1	1	4	2		2	3		1		2	4	26	6	7
4	3	1	1	1	4	2		2	2	3	6	3		7		2	5	25	9	14
		1		1						3	2	6		1		4	6	33	1	11
									1		1					2		27		2
																	1	19		
																		1		
	2	4				1	5				2			1			10	6	6	2

Andre mænd										Andre kvinder										Samtlige lejlighedsindehavere		
Alder				Arbejdsstilling						Alder				Arbejdsstilling						Ægtepar 37	Andre mænd 38	Andre kvinder 39
Under 25 år 19	25-39 år 20	40-64 år 21	65 år og derover 22	Selvst. o.l. 23	Funktio-nærer 24	Fagl. arbej-dere 25	Ufagl. arbej-dere 26	Uden for erhverv 27	Under 25 år 28	25-39 år 29	40-64 år 30	65 år og derover 31	Selvst. o.l. 32	Funktio-nærer 33	Fagl. arbej-dere 34	Ufagl. arbej-dere 35	Uden for erhverv 36					
34	83	214	134	131	53	31	113	137	66	73	229	265	26	107	3	108	389	3748	465	633		
2	30	78	20	103		2	13	12	2	3	10	7	9	2		3	8	907	130	22		
13	36	79	81	21	28	17	59	84	11	20	121	132	8	39		46	191	2225	209	284		
4	2	15	8	4	3	4	9	9	7	3	25	41	4	10	1	9	52	174	29	76		
14	15	36	24	3	22	8	27	29	46	47	71	84	5	56	2	50	135	441	89	248		
1		6	1				5	3			2	1					3	1	8	3		
8	7	17	9	1	9	2	17	12	19	11	9	14		17	1	9	26	6	41	53		
9	9	37	31	10	11	11	23	31	20	18	59	74	4	33	2	28	104	223	86	171		
5	18	60	38	30	11	5	36	39	17	25	81	84	6	23		45	133	970	121	207		
6	30	45	31	34	17	6	21	34	8	11	40	43	1	19		17	65	1125	112	102		
6	19	55	25	56	5	7	16	21	2	8	40	50	15	15		9	61	1417	105	100		
																		7				
7	24	50	28	60	6	8	16	19	5	6	32	43	9	11		9	57	626	109	86		
5	10	52	30	36	7	4	19	31	9	5	48	76	5	17	1	17	98	710	97	138		
4	7	46	45	7	11	5	29	50	12	11	67	93	5	19		27	132	1012	102	183		
4	16	28	15	9	11	5	20	18	7	20	35	27	1	26		24	38	628	63	89		
9	18	14	5	3	17	6	13	7	27	29	30	13	3	28	1	24	43	519	46	99		
5	8	24	11	16	1	3	16	12	6	2	17	13	3	6	1	7	21	253	48	38		
22	73	151	93	105	44	20	78	92	48	64	181	181	24	94	2	79	275	3329	339	474		
28	78	171	115	111	48	27	90	116	61	70	211	248	25	103	2	101	359	3554	392	590		
32	74	179	123	118	50	29	90	121	64	71	220	255	25	106	3	105	371	3584	408	610		
19	57	168	112	116	36	24	69	111	30	37	181	242	23	74	2	64	327	1994	356	490		
13	24	43	21	13	17	6	39	26	32	32	45	22	3	32	1	40	55	1640	101	131		
2	2	3	1	2		1	5		4	4	3	1		1		4	7	107	8	12		
21	24	49	21	3	24	17	41	30	59	51	96	95	7	60	3	65	166	690	115	301		
2	1	8	1		1	4	5	2	1	1	7	10		2		1	16	32	12	19		
3	2	2	4		3	1	2	5	5	4	9	11	1	2		10	16	44	11	29		
1	4	14	3	1	3	2	11	5	10	6	22	37	2	8	2	13	50	96	22	75		
2	2	12	5		2	2	11	6	6	7	15	17		11		7	27	112	21	45		
9	7	4	2		10	3	5	4	17	9	22	7	2	16	1	13	23	121	22	55		
1	2	1	2	1		2	1	2	6	3	3	1	1	4		6	2	60	6	13		
		2	2	1		1	1	2	5	8	7	5		6		8	11	72	4	25		
1	2	1	1		1	2	1	1	8	12	9	4	1	10		6	16	92	5	33		
	1				1													11	1			
2	3	5	1		3	1	4	3	1	1	2	3		1		1	5	50	11	7		
13	47	135	77	129	12	13	47	71	7	20	85	122	29	23		20	162	1782	272	234		
4	31	82	22	112	2	2	10	13	2	7	11	15	16	4		2	13	860	139	35		
4	9	41	45	12	4	8	27	48	1	9	61	85	10	11		13	122	831	99	156		
1	2	4	4		2		5	4	1	2	7	8	1	3		4	10	51	11	18		
4	3	7	5	3	4	3	4	5	3	2	6	14	2	5		1	17	40	19	25		
	2	1	1	2			1	1											4			
2	2	4		4	1	3			3	1	1		1	2		2		8	8	5		
2	4	12		6	2			13	2		9	29		3		1	36	87	27	40		
4	9	29	29	25	2	3	14	27	1	7	33	40	6	7		10	58	319	71	81		
2	10	38	19	33	2	4	12	18		4	17	22	5	5		2	31	519	69	43		
3	22	49	19	60	5	3	13	12	1	8	23	30	16	6		5	35	843	93	62		
		3	1	1			2	1			2	1	1			2		6	4	3		
2	20	57	21	61	4	2	14	19	3	2	20	27	14	3		5	30	535	100	52		
4	13	20	15	25	5	3	6	13	1	4	22	39	9	6		1	50	420	52	66		
2	9	24	21	12	2	4	16	22		6	23	30	3	6		5	45	374	56	59		
		6	6	4			3	5		1	6	6	1	1		3	8	142	12	13		
3	1	7	5	6		2	2	6	3	4	9	11		7		3	17	144	16	27		
2	4	21	9	21	1	2	6	6		3	5	9	2			3	12	167	36	17		
13	33	94	62	89	10	10	34	59	6	16	68	81	22	20		16	113	1581	202	171		
13	38	103	68	96	12	12	38	64	7	19	79	112	25	22		20	150	1698	222	217		
13	44	108	63	105	12	12	42	57	7	18	79	114	25	21		19	153	1676	228	218		
10	44	115	72	118	11	10	36	66	2	17	75	116	25	20		14	151	1051	241	210		
1	3	15	4	9	1	1	8	4	5	2	7	5	2	3		5	9	678	23	19		
2		2		1	2		1			1	1		1			1		47	4	2		
8	8	14	7	4	5	5	14	9	7	5	12	12	3	6		6	21	136	37	36		
	1	3				1	1	2			2	5	1				6	24	4	7		
	6					1	2				2					1	1	12	6	2		
2		2	1				3	2	1	1	1			1		2		11	5	2		
			1					1	1	1	1					2		11	1	3		
4		2	1	1	2	2	1	1	3		3	3		3		1	5	22	7	9		
1		1	1	1			2	2				1				1	1	13	3	1		
1		2		1		1	1			3	2			1		1	3	17	3	5		
																		6				
	1	4	3	1			4	3	2		2	3	1	1		5	20		8	7		

Andre mænd										Andre kvinder							Samtlige lejlighedsindehavere			
Alder				Arbejdsstilling						Alder				Arbejdsstilling			Ægtepar 37	Andre mænd 38	Andre kvinder 39	
Under 25 år 19	25-39 år 20	40-64 år 21	65 år og derover 22	Selvst. o.l. 23	Funktionærer 24	Fagl. arbejdere 25	Ufagl. arbejdere 26	Uden for erhverv 27	Under 25 år 28	25-39 år 29	40-64 år 30	65 år og derover 31	Selvst. o.l. 32	Funktionærer 33	Fagl. arbejdere 34	Ufagl. arbejdere 35				Uden for erhverv 36
8	45	121	92	118	14	15	31	88	11	21	106	223	23	37		23	278	1558	266	361
1	25	62	21	91			8	9		4	14	19	10	2		1	24	617	108	37
6	16	48	54	21	11	8	20	59	3	13	68	154	7	23		16	192	829	119	238
1	1	8	12	3	1	4	3	16	4	4	12	31	1	5		6	39	71	27	51
1	3	3	5	3	2	3		4	4		12	18	5	7			22	41	12	34
												1					1			1
3	2	2	4	3	2			3	1	1		6		2			6	3	8	8
3	3	13	15	6	1	6	3	18	5	1	19	41	3	7		4	52	77	34	66
3	13	38	34	32	3	4	14	35	2	8	36	79	5	17		7	96	373	88	125
2	9	27	20	28	5	3	5	17	2	6	20	47	4	5		7	59	423	58	75
	18	39	19	48	3	2	8	15	1	5	29	50	11	6		4	64	675	76	85
		2		1			1				2					1	1	7	2	2
3	23	53	48	64	3	7	12	41	4	4	51	70	16	9		10	94	595	127	129
2	7	17	14	18	2	2	7	11	1	2	17	67	4	6		1	76	273	40	87
2	3	10	11	5		3	3	15	2	3	10	39		5		4	45	231	26	54
	3	11	4	6	4		2	6		2	9	11		6		2	14	115	18	22
	5	2	4	3	3	2		3	3	5	8	7		7		3	13	132	11	23
1	4	28	11	22	2	1	7	12	1	5	11	29	3	4		3	36	212	44	46
2	35	78	54	77	13	6	21	52	4	20	71	143	17	28		12	181	1293	169	238
4	39	97	68	93	14	10	24	67	5	21	93	189	19	32		19	238	1430	208	308
7	38	100	72	93	14	14	25	71	11	20	91	201	21	37		20	245	1428	217	323
5	38	111	81	108	10	12	26	79	5	15	86	212	19	31		15	253	940	235	318
3	7	7	10	9	3	3	4	8	6	5	18	11	4	5		7	24	575	27	40
		1	1		1			1		1				1				36	2	1
6	7	8	12	4	4	7	5	13	10	11	21	42	3	13		10	58	154	33	84
1		3	2			2	1	3	2	1	7	6	1			2	13	20	6	16
1	1	1	1	1		3		1		1	4	7	2	2			8	8	4	12
1			2				1	2	3	1	1	1		3		1	1	14	3	5
1	1	2	2	1	1	1	1	2	2	1	4	2		2		1	6	14	4	9
1	1	2	2	1	2	1	1	2		1	2	8				2	9	17	7	11
1	1	1			1	1						5				5	14	14	2	5
				2					2	4	1	2				4	32	2	9	9
										2				1		1	17	17		2
	1	1	3				1	4	1		3	11		2		1	12	18	5	15
44	105	220	175	191	64	31	76	182	63	87	351	441	53	211	2	85	591	3759	544	942
3	41	104	32	148	3	2	7	20	1	3	23	29	18	4		3	31	997	180	56
12	36	73	98	28	28	16	44	103	13	44	182	225	20	92		49	303	2184	219	464
9	10	13	20	3	9	5	14	21	11	12	58	80	6	33	1	15	106	219	52	161
18	18	27	24	10	24	8	8	37	38	28	88	107	9	82	1	18	151	358	87	261
2		3	1	2			3	1									1	1	6	
3	4	3	4	3	3	1	1	6	7	1	3	10		9		1	11	7	14	21
21	17	33	43	14	22	11	20	47	32	21	71	107	4	57	1	21	148	246	114	231
3	23	50	59	44	8	8	18	57	12	24	130	150	12	61		27	216	829	135	316
12	22	64	40	56	14	5	19	44	5	27	77	85	10	54		24	106	1191	138	194
5	38	67	29	72	17	6	16	28	5	13	66	81	27	27	1	11	99	1468	139	165
	1	3		2			2		2	1	4	8		3		1	11	18	4	15
18	38	110	77	110	20	14	27	72	31	20	143	194	22	80	1	30	255	1276	243	388
14	27	36	38	40	11	9	14	41	7	8	59	98	12	22	1	15	122	625	115	172
3	15	34	29	12	13	2	18	36	3	17	84	81	9	48		17	111	822	81	185
2	2	11	15	5	3	3	6	13	1	12	19	25	1	17		5	34	386	30	57
4	12	7	2	5	12		5	3	15	16	22	10		32		8	23	381	25	63
3	11	22	14	19	5	3	6	17	6	14	24	33	9	12		10	46	269	50	77
22	83	130	87	124	56	18	43	81	33	66	251	239	46	156		56	331	3138	322	589
35	94	167	131	153	59	24	56	135	48	77	304	368	50	183		73	490	3497	427	797
36	97	186	140	163	63	30	56	147	57	82	331	417	50	201	1	79	556	3536	459	887
30	92	198	162	171	57	25	68	161	39	57	304	404	48	172	2	59	523	2210	482	804
13	12	19	12	18	7	5	6	20	19	27	43	29	4	35		24	55	1437	56	118
1			1			1		1	3	2			1	1		1	2	94	2	5
31	30	34	28	6	32	19	22	44	54	52	128	136	9	117	1	46	197	706	123	370
5	2	12	9		3	4	6	15	7	3	20	41	3	9	1	2	56	90	28	71
8	4		3		3	5	3	4		4	17	18	1	8		8	22	56	15	39
3	4	6	4	2	5	1	3	6	11	6	16	10	2	16		7	18	76	17	43
2	4	7	1		6	4	2	2	4	3	12	15		11		3	20	88	14	34
6	5	1	4		6	2	2	6	11	9	32	19	1	32		9	29	165	16	71
1	5	2	1	2	2	1	1	3	6	8	8	10		14		3	15	84	9	32
1	2	2	1		3		1	2	9	4	13	5	1	10		8	12	54	6	31
3					2		1	2	2	7	1	2		8		1	3	34	3	12
										4	1			3		1	1	11		5
2	4	4	5	2	2	2	3	6	4	4	8	16	1	6		4	21	49	15	32

Andre mænd									Andre kvinder									Samtlige lejhedsindehavere			
Alder				Arbejdsstilling					Alder				Arbejdsstilling					Ægtepar 37	Andre mænd 38	Andre kvinder 39	
Under 25 år 19	25- 39 år 20	40- 64 år 21	65 år og derover 22	Selvst. o.l. 23	Funktio- nærer 24	Fagl. arbej- dere 25	Ufagl. arbej- dere 26	Uden for erhverv 27	Under 25 år 28	25- 39 år 29	40- 64 år 30	65 år og derover 31	Selvst. o.l. 32	Funktio- nærer 33	Fagl. arbej- dere 34	Ufagl. arbej- dere 35	Uden for erhverv 36				
37	99	204	189	144	61	52	98	174	66	104	360	505	79	204	2	95	655	3875	529	1035	
5	32	65	25	102	1	2	9	13	1	4	20	25	21	2		2	25	784	127	50	
5	30	74	93	23	29	19	47	84	9	26	147	195	32	56	1	27	261	2205	202	377	
4	9	25	28	9	9	10	13	25	17	9	44	95	7	28		10	120	256	66	165	
23	27	40	40	10	22	20	29	49	38	65	149	190	19	118	1	55	249	630	130	442	
	1		3			1		3	1							1			4	1	
4	6	11	9	1	6	4	4	15	20	7	9	25		27		3	31	11	30	61	
13	17	47	40	11	17	12	38	42	20	28	92	174	9	60		24	221	311	120	314	
10	29	54	61	36	16	18	27	57	16	38	127	140	25	64	1	40	191	1051	154	321	
8	17	37	39	36	8	13	12	32	7	25	67	94	16	37	1	21	118	1102	101	193	
2	28	49	35	54	12	5	16	27	3	6	63	67	29	15		6	89	1341	114	139	
	2	6	2	6	2		1	1			2	5		1		1	5	59	10	7	
14	38	88	72	82	16	14	39	61	24	19	109	162	33	46		24	211	964	212	314	
6	18	38	45	24	13	12	18	40	9	14	68	136	17	36		16	158	728	107	227	
9	10	37	33	15	12	9	18	35	1	18	90	115	17	43	1	23	140	975	89	224	
	9	10	11	4	7	4	4	11	21	21	38	35	2	51		10	52	471	30	115	
8	15	15	15	3	8	12	10	20	6	25	36	34		20		18	63	513	53	101	
	9	16	13	16	5	1	9	7	5	7	19	23	10	8	1	4	31	224	38	54	
22	72	135	106	113	47	32	50	93	35	86	274	316	62	165	2	62	420	3353	335	711	
27	85	158	160	123	54	40	69	144	48	95	323	429	69	187	2	79	558	3674	430	895	
28	87	173	165	129	58	41	74	151	56	94	331	467	71	197	2	79	599	3552	453	948	
23	73	156	164	118	45	33	72	148	32	57	297	456	70	147	1	57	567	2019	416	842	
13	24	40	23	20	14	18	23	25	26	44	59	43	9	50	1	34	78	1650	100	172	
1		2				1	2		8	3	2	1		6		3	5	147	3	14	
25	39	58	41	9	29	30	44	51	53	78	172	208	17	134	2	73	285	982	163	511	
4	3	22	14	2		7	19	15	9	5	32	53	1	13		13	72	118	43	99	
1	1	2	3		1	2	4	17	4	14	12	4	4	25		6	12	68	7	47	
4	5	8	1		6	2	7	3	6	6	15	32		18		5	36	70	18	59	
5	7	9	8	2	7	6	4	10	3	14	25	33	2	19		7	47	85	29	75	
5	7	10	6	3	4	6	5	10	5	14	46	35	5	30	1	15	49	232	28	100	
1	5	3	1		4	1	3	2	5	8	14	7	4	6		11	13	164	10	34	
2	7	2	3		3	5	3	3	1	12	14	17		9	1	6	28	120	14	44	
1						1		3		9	3	5		4		6	10	72	1	20	
1							1			2	1			1		2		14	1	3	
1	4	2	5	2	4	2		4	4	4	8	14	1	9		2	18	39	12	30	
16	76	203	171	147	44	19	93	163	18	51	246	407	50	96	1	69	506	3376	466	722	
4	25	87	39	117	2		17	19	1		29	28	21	1		5	31	810	155	58	
5	38	85	104	26	22	16	58	110	5	29	149	251	21	52	1	36	324	2180	232	434	
3	5	10	8		4	1	9	12	2	6	24	45	3	11		9	54	132	26	77	
4	8	17	19	4	16	2	6	20	10	16	44	83	5	32		19	97	251	48	153	
		4	1				3	2										3	5		
1	4	9	11	1	6	1	5	12	2	6	3	31	1	7		2	32	6	25	42	
5	11	32	35	14	12	3	16	38	5	8	47	87	7	18	1	15	106	189	83	147	
4	25	68	47	43	13	8	38	42	8	16	78	129	11	36		23	161	856	144	231	
2	16	35	37	26	7	1	14	42	2	11	55	69	6	19		18	94	981	90	137	
4	15	43	31	53	5	5	11	19		9	56	77	25	16		8	93	1279	93	142	
	5	16	10	10	1	1	9	10	1	1	7	14				3	20	65	31	23	
5	31	80	64	78	15	8	32	47	6	14	73	140	34	32	1	13	153	995	180	233	
2	8	30	34	15	5	1	15	38	4	4	44	73	6	7		18	94	492	74	125	
	8	27	21	6	8	2	14	26	1	7	54	73		22		13	100	644	56	135	
1	10	13	15	3	9	2	10	15	3	11	27	46	2	18		10	57	448	39	87	
2	5	7	1	4	4	3	1	3		11	12	17	3	12		3	22	369	15	40	
6	14	46	36	41	3	3	21	34	4	4	36	58	5	5		12	80	428	102	102	
10	52	109	100	92	31	14	40	94	5	38	182	276	38	77	1	45	340	2962	271	501	
15	66	151	134	115	41	17	63	130	11	48	226	363	42	88	1	61	456	3200	366	648	
15	66	156	122	109	42	15	66	127	14	48	221	354	43	94	1	60	439	3136	359	637	
10	54	160	145	121	34	13	68	133	10	32	200	351	43	80	1	48	421	1902	369	593	
6	17	27	16	16	9	5	16	20	7	17	38	40	7	16		17	62	1330	66	102	
										1	1	2				1	3	79		4	
7	19	28	20	5	20	3	23	23	12	30	72	97	5	44		33	129	576	74	211	
1		7	9				6	11		4	12	24	2	5		6	27	43	17	40	
2	5	4	2	2	5		4	2	3	6	6	19		10		2	22	32	13	34	
1	1	2	1	1	2	1	1	4		2	6	9		5		3	13	55	5	21	
	3	3	1		3		2	2	2	2	11	7		7		3	12	76	7	22	
	6	3	2		8		1	2	2	2	16	6	1	8		5	10	162	11	24	
2	1	1		1		1	2	1	1	4	6	7		4		3	11	68	4	18	
	1						1	1	1	5	7	5	1	3		4	10	82	1	18	
										2	1	1		1		1	2	14		4	
										1			1					2		1	
1	2	8	5	1	2	1	6	6	1	2	7	19		1		6	22	42	16	29	

62 - Tabel 8 - Ribe amt 1970

Tabel 8. Egentlige lejligheder fordelt efter lejlighedsindehaverens ægteskabelige stilling, alder og arbejdsstilling

	Ægtepar: Manden									Ægtepar: Hustruen								
	Alder				Arbejdsstilling					Alder				Arbejdsstilling				
	Under 25 år 1	25-39 år 2	40-64 år 3	65 år og derover 4	Selvst. medhj. ægtef. 5	Funk-tio-nærer 6	Fagl arbej-dere 7	Ufagl arbej-dere 8	Uden for erhverv 9	Under 25 år 10	25-39 år 11	40-64 år 12	65 år og derover 13	Selvst. medhj. ægtef. 14	Funk-tio-nærer 15	Fagl arbej-dere 16	Ufagl arbej-dere 17	Uden for erhverv 18
ØLGDD	71	602	1142	464	1042	246	179	431	381	175	703	1104	297	623	159	6	199	1292
HUSETS ART																		
LANDBRUGSEJENDOMME	10	225	547	102	708	15	15	117	29	49	305	482	48	465	28	1	42	348
ENFAMILIEHUSE	36	324	520	308	287	190	136	267	308	92	344	543	209	128	107	5	129	819
TØFAMILIEHUSE	15	27	37	32	23	12	19	23	34	20	30	36	25	16	11		13	71
ETAGEEJENDOMME M.V. SOMMERHUS, BARAK O.L.	10	26	38	22	24	29	9	24	10	14	24	43	15	14	13		15	54
ANTAL VÆRELSE																		
1 VÆRELSE			2		2							2		2				
2 VÆRELSE	11	27	45	47	31	9	13	30	47	19	25	54	32	11	14		10	95
3 VÆRELSE	25	108	194	157	136	38	43	124	143	53	106	222	103	71	21		41	351
4 VÆRELSE	20	170	314	134	235	83	67	149	104	51	199	299	89	142	45	2	75	374
5 EL. FLERE VÆR. UOPLYST ANTAL VÆR.	15	296	583	126	637	116	56	125	86	51	373	523	73	397	78	4	73	468
		1	4		1			3	1	1		4		1			4	
OPFØRELSEPERIODE																		
FØR 1919	19	192	472	172	538	49	31	120	117	54	259	441	101	335	37	2	55	426
1919-40	19	129	237	110	233	41	42	87	92	42	141	242	70	144	31		36	284
1941-60	9	72	199	77	94	47	48	100	68	24	90	191	52	50	28	3	53	223
1961-65	5	56	86	34	50	45	17	29	40	14	60	85	22	19	18		18	126
1966-70	11	97	53	30	45	57	25	34	30	21	95	55	20	22	36	1	17	115
UOPLYST OPF. ÅR	8	56	95	41	82	7	16	61	34	20	58	90	32	53	9		20	118
INSTALLATIONSFORHOLD																		
EGET BADEVÆRELSE	52	537	1008	371	941	230	149	358	290	140	631	963	234	568	146	6	166	1082
EGET VANDSK. TOILET	62	584	1080	440	990	241	170	403	362	164	673	1046	283	595	154	6	188	1223
CENTRALVÆRME	66	582	1077	428	995	240	170	397	351	167	672	1035	279	598	158	6	187	1204
ANTAL BEBOERE PR. VÆR.																		
MINDRE END 1	39	299	686	384	678	154	76	202	298	96	317	745	250	391	109	6	101	801
1, MEN MINDRE END 2	32	272	423	78	345	87	94	199	80	74	351	333	47	226	45		92	442
2 OG DEROVER		30	29	2	18	5	9	27	2	4	35	22	6	4			6	45
UDLEJEDE LEJLIGHEDER	39	93	60	33	26	35	52	77	35	65	74	62	24	12	22	2	42	147
HUSLEJE (KR./MÅNED)																		
UNDER 150 KR.	2	4	4	4				2	4	8	5	2	3	4	1		3	10
150-199 KR.	2	2	9	3	2	2		8	4	2	2	10	2	1	1		1	13
200-249 KR.	6	12	8	8	5	3	11	9	6	8	9	14	3	3	1		8	22
250-299 KR.	6	10	11	4	3	4	9	11	4	10	10	8	3	2	5		6	18
300-399 KR.	5	23	15	5	7	8	10	18	5	11	20	13	4	4	5		10	29
400-499 KR.	4	13	3	3	2	6	4	7	4	7	10	2	4	3			4	16
500-699 KR.	6	21	3	3	3	7	10	11	2	11	15	6	1	2	1	2	7	21
700-999 KR.	4	5	1		2	3	3	2		4	5	1		4			1	5
1000 KR. OG DERO.	2		1		2		1			2		1		1				2
UOPLYST HUSLEJE	2	3	5	3		2	2	7	2	5	1	4	3				2	11

Andre mænd									Andre kvinder									Samtlige lejlighedsindehavere		
Alder				Arbejdsstilling					Alder				Arbejdsstilling					Ægtepar 37	Andre mænd 38	Andre kvinder 39
Under 25 år 19	25-39 år 20	40-64 år 21	65 år og derover 22	Selvst. o.l. 23	Funktio-nærer 24	Fagl. arbej-dere 25	Ufagl. arbej-dere 26	Uden for erhverv 27	Under 25 år 28	25-39 år 29	40-64 år 30	65 år og derover 31	Selvst. o.l. 32	Funktio-nærer 33	Fagl. arbej-dere 34	Ufagl. arbej-dere 35	Uden for erhverv 36			
15	64	139	143	149	24	19	44	125	8	21	174	287	47	36		44	363	2279	361	490
2	43	69	29	119			9	15		2	19	14	18	1		3	13	884	143	35
6	8	52	90	20	12	9	30	85	2	9	112	199	19	18		28	257	1188	156	322
5	6	11	15	4	8	5	2	18	4	3	26	48	4	8		8	61	111	37	81
2	7	7	9	6	4	5	3	7	2	7	17	26	6	9		5	32	96	25	52
1		2	1		1		2	1			1	1	1			1		2	4	2
7	6	14	31	6	8	6	8	30	3	3	26	57	4	9		7	69	130	58	89
2	16	31	47	29	6	6	16	39	3	9	62	105	9	17		12	141	484	96	179
1	10	48	33	42	5	3	13	29	2	3	40	71	10	4		12	90	638	92	116
4	32	43	31	72	4	4	5	25		6	44	53	23	6		12	62	1020	110	103
		1						1			1						1	5	1	1
9	29	72	62	91	5	11	21	44	3	6	50	108	21	7		12	127	855	172	167
3	18	19	39	23	9	3	7	37	5	6	50	80	13	10		16	102	495	79	141
1	5	18	18	12	4	1	8	17		4	28	52	6	6		7	65	357	42	84
	4	3	5	3	2	1	2	4		2	16	14	1	8		4	19	181	12	32
2		1	6		1	1	1	7		2	11	9	1	3		1	17	191	9	22
	8	26	13	20	4	2	5	16		1	19	24	5	2		4	33	200	47	44
7	51	99	83	107	19	13	29	72	3	18	125	177	40	25		31	227	1968	240	323
12	56	118	113	123	24	15	34	103	6	21	163	257	43	35		41	328	2166	299	447
13	59	119	118	132	24	16	34	103	8	21	159	271	44	36		41	338	2153	309	459
11	60	129	133	144	22	15	36	116	6	14	151	275	41	30		36	339	1408	333	446
4	4	9	10	5	2	4	8	8	2	7	21	11	5	6		7	23	805	27	41
											1	1	1			1		61		2
8	13	16	22	5	14	10	9	21	7	8	34	58	5	11		14	77	225	59	107
1	1	5	9	2	2	1	3	8	2		4	18	1	2		3	18	14	16	24
1		4	3	1	2	1	1	3			8	10				4	14	16	8	18
3	1	1	1	1	1	4	1	1	2		4	9	1	1		3	10	34	6	15
	2	1	1			1	2	1	2	2	4	5		2		2	9	31	4	13
1		2	6	1	2			6	1		6	6	1	3		1	8	48	9	13
	3		1	1	2		1			3	2	3	1	2			5	23	4	8
	2				1	1				1	1	1					3	33	2	3
																1		10		1
																	3			
2	4	3	1		4	2	2	2		1	5	6	1	1			10	13	10	12

64 - Tabel 9 - Ribe amt 1970

Tabel 9. Personer i erhverv fordelt efter erhvervsgruppe, køn og arbejdsstilling

Erhv. kode		Ribe amt						Billund kommune					
		Mænd	Kvinder	I alt	Heraf			Mænd	Kvinder	I alt	Heraf		
					Selvst. o.l.	Funk-tio-nærer	Arbej-dere				Selvst. o.l.	Funk-tio-nærer	Arbej-dere
1	2	3	4	5	6	1	2	3	4	5	6		
0-9	ERHVERVENE I ALT	58129	28886	87015	17418	24157	39016	1415	637	2052	462	509	928
0	LANDBRUG, FISKERI M.V.	12833	4729	17562	9517	319	3425	394	121	515	283	8	114
00	LANDBRUG	9669	4378	14047	8228	58	1650	338	114	452	273		73
01	HØNSERI, PELSFAHM M.V.	372	132	504	266	6	130	7	5	12	4		5
02	GARTNERI, FRUGTAVL	390	147	537	160	6	301	1		1			7
03	MASKINSTATION, KONSULENT	377	43	420	61	192	156	13	1	14	2	4	1
04	SKOVBRUG, KLITVÆSEN	207	7	214	4	48	162	22	1	23	2	4	17
05	FISKERI	1818	22	1840	798	9	1026	13		13	2		11
1	MINEDRIFT, STENBRUD O.L.	106	1	107	10	18	79	1		1			1
11	BRUNKULSLEJE, TØRVEGRAVNING	2		2			2						
12	STENBRUD, GRUSGRAV	104	1	105	10	18	77	1		1			1
2-3	FREMSTILLINGSVIRKSOMHED	15798	5859	21657	1664	3421	16061	439	227	666	44	200	410
20	NÆRINGSMIDDEL INDUSTRI	3314	2042	5356	409	921	3815	27	14	41	7	6	25
21	DRIKKEVAREINDUSTRI	58	6	64	14	9	40						
22	TØBAKSINDUSTRI	60	154	214	1	33	180						
23	TEKSTILINDUSTRI	290	263	553	26	79	441						
24	BEKLÆDNINGINDUSTRI	214	718	932	189	66	644	2	13	15	3	2	10
25	TRÆ- OG KORKVAREINDUSTRI	779	95	874	119	72	657	22	1	23	6	2	15
26	FREMSTILLING AF MØBLER M.V.	900	467	1367	113	184	1044	8	3	11	2		8
27	PAPIR- OG PAPIRVAREINDUSTRI	42	45	87	7	15	63	4	4	8	1	2	4
28	GRAFISK INDUSTRI	441	218	659	62	221	354	2	1	3	1		1
29	GARVERI, LÆDERVAREINDUSTRI	18	47	65	7	12	42						
30	GUMMIINDUSTRI	46	12	58	11	13	33						
31	KEMISK INDUSTRI	1105	211	1316	22	314	978	35	7	42	1	5	36
32	MINERALOLIE- OG ASFALTINDUSTRI	198	52	250	4	132	114	3		3			3
33	STEN-, LER- OG GLASINDUSTRI	590	53	643	53	88	494	5	1	6	2		3
34	JERN- OG STÅLVÆRKER, JERNSTØBERI	1035	65	1100	5	169	925	2		2			2
35	JERN- OG METALVAREINDUSTRI	273	65	338	32	43	259	8		8	2		6
36	MASKINFABRIK OG -VÆRKSTED	2561	265	2826	274	370	2105	59	1	60	7	2	50
37	ELEKTROMEKANISK INDUSTRI	456	73	529	39	120	363	6		6	1	1	4
38	TRANSPORTMIDDEL INDUSTRI	2011	160	2171	221	171	1712	19	4	23	6	1	12
39A	ANDEN FREMSTILLINGSVIRKSOMHED	665	618	1283	49	330	895	217	170	387	5	177	205
39B	FABRIKATION U.NÆRM.ANG.	742	230	972	7	59	903	20	8	28		2	26
4	BYGGE- OG ANLÆGSVIRKSOMHED	8195	466	8661	1301	487	6616	203	8	211	31	10	167
5	OFFENTLIGE VÆRKER, KLOAKVÆSEN	693	47	740	11	230	498	1	1	2			2
6	HANDEL OG OMSETNING	7070	4843	11913	2599	6324	2114	100	71	171	50	82	23
6A	ENGROSHANDEL O.L.	2856	663	3519	477	1504	1446	38	6	44	12	14	16
6B	DETAILHANDEL I ALT	3325	3491	6816	2067	3442	533	49	53	102	37	45	6
61	OETAILHANDEL MED NÆRINGS- OG NYDELSESMIGLER	1083	1355	2438	833	1146	87	22	24	46	14	26	
62	TEKSTIL, BEKLÆDNING, LÆDERVARER	473	974	1447	319	956	60	3	12	15	5	8	
63	MØBLER, KUNST M.V.	255	111	366	116	145	61	5	1	6	2	2	1
64	ISENKRAM, KØKKENUDSTYR	427	276	703	189	321	121	5	2	7	3	1	1
65	FARVER, TAPET, KOSMETIK O.L.	75	127	202	73	104	5		3	3	3		
66	FAST OG FLYDENDE BRÆNDEL	237	68	305	129	20	107	6	2	8	2	1	4
67	TRANSPORTMIDLER	502	155	657	154	393	73	2		2	1	1	
68A	BØGER, FOTOARTIKLER, LEGETØJ M.V.	234	312	546	244	223	12	6	4	10	7	1	
68B	DETAILHANDEL U.NÆRM.ANG.	39	113	152	10	134	7		5	5		5	
6C	PENGEINST., EJENDOMSHDL., FORSIKR.	889	689	1578	55	1378	135	13	12	25	1	23	1
7	TRANSPORTVIRKSOMHED	5268	654	5922	715	2365	2713	126	25	151	29	53	64
70	JERNBANE, SPORVEJE, BUS	757	76	833	16	584	228	1		1			1
71	VOGNMÅND, BUDTJENESTE	1478	187	1665	668	75	801	54	10	64	29	7	23
72	SKIBSFART, HAVNEVÆSEN	1394	97	1491	11	774	705	10		10		2	8
73	LOSNING OG LASTNING	515		515	1	19	495						
74	LUFTRAFIK	59	12	71	1	36	33	44	10	54		27	27
75	SPEDITØR, REJSEBUREAU	164	104	268	16	227	24	3		3		1	2
76	REDNINGSKORPS	114	3	117		23	94						
77	PAKHUSFORRETNING, KØLEHUS	137	19	156	2	38	116						
78	TELEFONVÆSEN	142	26	168		31	137	4		4		1	3
79	POST- OG TELEGRAFVÆSEN	508	130	638		558	80	10	5	15		15	
8	TJENESTEYDELSER	6490	11887	18377	1601	10555	5872	105	176	281	25	148	101
81	OFFENTLIG ADMINISTRATION	1803	896	2699		2338	361	25	11	36		33	3
82	UNDERVISNING, KIRKE, BIBLIOTEK	2101	2543	4644	117	3469	1052	44	46	90	3	67	20
83	SUNDHEDSVÆSEN, SOCIALE INSTITUTIONER	775	4972	5747	293	3497	1859	6	57	63	5	33	23
84	ANDRE LIBERALE ERHVERV	656	572	1228	269	890	29	4	2	6	1	4	
85	HOTEL, RESTAURATION, FORLYSTELSER	674	1425	2099	331	271	1368	20	34	54	5	9	37
86	ANDEN SERVICEVIRKSOMHED	379	804	1183	535	54	525	6	9	15	11	1	2
87	RENGØRING M.V.	102	675	777	56	36	678		17	17		1	16
9	UOPLYST ERHVERV, INDKALDTE	1676	400	2076		438	1638	46	8	54		8	46

Blåbjerg kommune						Blåvandshuk kommune						Bramming kommune						Erhv. kode
Mænd	Kvinder	I alt	Heraf			Mænd	Kvinder	I alt	Heraf			Mænd	Kvinder	I alt	Heraf			
			Selvst. o.l.	Funktio- nærer	Arbej- dere				Selvst. o.l.	Funktio- nærer	Arbej- dere				Selvst. o.l.	Funktio- nærer	Arbej- dere	
1	2	3	4	5	6	1	2	3	4	5	6	1	2	3	4	5	6	
1954	797	2751	970	414	995	969	406	1375	293	424	560	3022	1341	4363	1176	932	1886	0-9
866	321	1187	690	15	194	227	53	280	140	13	77	881	301	1182	748	17	152	0
774	310	1084	664	4	132	151	52	203	128	2	24	783	273	1056	705	2	98	00
12	2	14	9		3	3		3	3			21	7	28	18		5	01
11	5	16	6		8	6	1	7	1		5	29	16	45	12		26	02
21	3	24	6	10	8	2		2		1	1	21	5	26	4	15		5 03
21	1	22		1	21	39		39		10	29	1		1			1	04
27		27	5		22	26		26	8		18	26		26	9		17	05
5		5	1		4	8		8		1	7	3		3	1		2	1
5		5	1		4	8		8		1	7	3		3	1		2	11
255	65	320	48	17	240	132	38	170	19	13	128	753	285	1038	99	129	788	2-3
62	26	88	14	10	56	25	12	37	7	7	18	108	57	165	18	26	112	20
8	6	14	1		13		2	2			2	2	3	5		1	4	22
4	19	23	8		15	3	13	16	3		12	11	34	45	9	2	33	23
10	1	11	2		8	10	2	12	1	2	8	61	5	66	5	7	54	25
6		6	1	1	4	1		1			1	210	129	339	13	51	271	26
2		2	1	1		1		1			1	1	2	3		3	3	27
												10	9	19	6	7	5	28
												5	19	24	1	5	17	29
						2		2			2	7		7		2	5	30
1		1			1						2	2		2			2	31
14	1	15	2	1	12	5		5	1		4	50	1	51	5	5	41	32
26		26		1	25	4		4			4	21	1	22	1	2	19	34
9	1	10			10	4		4			4	9	5	14	2	3	9	35
54	4	58	14	1	39	34	3	37	4	1	30	112	6	118	17	6	92	36
4		4		1	3	8	2	10		2	8	13		13	2	2	9	37
49	5	54	5	1	46	27	1	28	2	1	24	84	5	89	18	6	62	38
						3	1	4	1		3	15	3	18	2	2	14	39A
6	2	8			8	5	2	7			7	32	6	38		2	36	39B
328	20	348	60	7	268	169	8	177	40	2	128	523	23	546	81	16	427	4
4		4	1		3	4	1	5	1	2	2	27		27	1	3	23	5
156	100	256	87	103	34	73	69	142	47	70	9	367	206	573	142	296	95	6
54	7	61	16	18	24	14	3	17	4	4	8	144	26	170	29	62	72	6A
92	82	174	70	65	10	50	59	109	39	54	1	175	155	330	108	168	21	6B
42	43	85	35	34		24	27	51	17	26		56	60	116	36	61	3	61
10	21	31	9	15	1	5	13	18	5	11		24	45	69	17	45	2	62
5	2	7	5	1		2	2	4	1	3		9	5	14	7	4	1	63
7	4	11	5	4	1	2	5	7	2	3		28	8	36	11	19	4	64
	2	2	2			2	3	5	2	2		3	9	12	5	7		65
13	3	16	6		7	3	1	4	3		1	13	2	15	8		5	66
5	1	6	2	3		8	1	9	3	5		30	5	35	10	16	5	67
8	5	13	6	5	1	3	6	9	4	4		10	14	24	14	8		68A
2	1	3		3		1	1	2	2			2	7	9		8	1	68B
10	11	21	1	20		9	7	16	4	12		48	25	73	5	66	2	6C
91	12	103	33	29	33	62	12	74	7	35	30	182	25	207	38	92	69	7
16	2	18		7	11	8		8		4	4	45	4	49		46	3	70
43	8	51	33		10	23	4	27	7		18	71	9	80	38	2	32	71
12		12		5	7	14		14		10	4	25	3	28		11	17	72
												9		9		1	8	73
																		74
1		1		1								4	3	7		5	2	75
																		76
2		2			2							2		2			2	77
17	2	19		16	3	17	8	25		21	4	26	6	32		27	5	78
																		79
195	267	462	50	229	167	266	218	484	39	284	148	208	484	692	66	361	253	8
84	41	125		69	56	186	47	233		168	65	47	33	80		72	8	81
65	54	119	3	99	17	47	42	89	3	70	15	82	113	195	5	143	47	82
13	78	91	8	42	37	6	63	69	7	34	26	23	189	212	17	107	83	83
5	6	11	3	8		7	9	16	6	8	1	20	20	40	9	30		84
17	48	65	14	10	33	12	26	38	12	4	16	19	58	77	15	5	54	85
10	23	33	22	1	6	8	19	27	11		13	14	31	45	20	3	19	86
1	17	18			18		12	12			12	3	40	43		1	42	87
54	12	66		14	52	28	7	35		4	31	78	17	95		18	77	9

Fanø kommune						Grindsted kommune						Helle kommune						Erhv. kode
Mænd	Kvinder	I alt	Heraf			Mænd	Kvinder	I alt	Heraf			Mænd	Kvinder	I alt	Heraf			
			Selvt o.l.	Funktio- nærer	Arbej- dere				Selvt o.l.	Funktio- nærer	Arbej- dere				Selvt o.l.	Funktio- nærer	Arbej- dere	
1	2	3	4	5	6	1	2	3	4	5	6	1	2	3	4	5	6	
754	282	1036	197	408	386	4900	2524	7424	1473	1801	3392	2324	1149	3473	1136	426	1276	0-9
65	10	75	43		23	1133	612	1745	867	34	265	1059	581	1640	887	11	190	0
28	7	35	27		1	978	585	1563	825	2	170	972	560	1532	851	1	141	00
1	2	3	2			25	8	33	15	1	11	26	11	37	18		10	01
2	1	3	1		1	19	13	32	8	3	17	8	5	13	4		6	02
2		2			2	47	3	50	11	16	22	23	4	27	6	8	12	03
8		8			8	23	1	24		8	16	9		9		1	8	04
24		24	13		11	41	2	43	8	4	29	21	1	22	8	1	13	05
1		1			1	4		4	1		3	5		5	1		4	1
1		1			1	4		4	1		3	5		5	1		4	11
128	40	168	29	30	101	1557	626	2183	117	376	1653	502	170	672	64	44	535	2-3
23	27	50	11	14	19	418	179	597	33	116	431	106	42	148	17	20	105	20
1	1	1	1		1	3	28	31			31	7	6	13	1		11	22
6	4	10	4	2	4	12	46	58	16	2	37	3	11	14	6		7	23
12		12	3		9	67	17	84	8	7	67	23	6	29	4	1	21	25
	1	1			1	24	7	31	2		28	86	66	152	5	8	138	26
					3	9	12	12			12	2		2		1	1	27
7		7	1	4	2	26	13	39	5	22	10	1	2	3	1		1	28
						1		1			1							30
5		5		4	1	603	129	732	2	181	549	11	1	12	1	1	10	31
						2		2			2	7		7		1	6	32
3	4	7	3		3	28		28	1	4	23	63	3	66	2	4	60	33
1		1			1	2	1	3		3		16	1	17		2	15	34
4		4			4	11	1	12	2		10	6	3	9		1	8	35
16		16	2	1	13	121	9	130	27	4	91	81	13	94	16	3	65	36
8		8		1	7	15	5	20	3		15	1	2	3			3	37
28	1	29	4	1	23	136	4	140	13	13	113	62	6	68	9		54	38
1		1		1		57	171	228	4	22	202	14	5	19	1	2	16	39A
12	2	14		1	13	25	4	29		2	27	13	3	16	1		14	398
108	9	117	25	7	80	762	37	799	111	37	626	291	12	303	43	1	247	4
14	1	15	1	3	11	23	2	25	1	9	15	9	1	10		2	8	5
71	68	139	49	59	19	547	383	930	209	463	173	147	98	245	62	118	46	6
24	6	30	7	10	13	199	73	272	39	104	121	64	9	73	12	23	37	6A
37	49	86	40	29	5	273	262	535	167	247	44	67	80	147	50	70	9	6B
19	23	42	22	10	2	77	95	172	52	80	7	30	55	85	24	46	2	61
3	11	14	4	8	1	38	69	107	34	57	2	3	11	14	6	6		62
1	4	5	4			22	9	31	9	11	6	5	3	8	3	3		63
6	5	11	5	3	1	32	24	56	15	25	9	4	1	5	2	3		64
1	2	3	1	2		7	10	17	5	8			2	2	2			65
1		1			1	22	6	28	13		10	6		6	1		5	66
3		3	1	2		54	16	70	16	42	10	13	1	14	6	6	2	67
2	4	6	3	3		18	28	46	22	18		5	4	9	5	3		68A
1		1		1		3	5	8	1	6		1	3	4	1	3		688
10	13	23	2	20	1	75	48	123	3	112	8	16	9	25		25		6C
222	17	239	10	170	57	248	26	274	64	91	110	125	16	141	34	33	66	7
1		1	1			37	5	42	1	29	12	19	2	21	1	9	10	70
10	2	12	9		1	117	10	127	63	1	54	75	7	82	32		43	71
189	8	197		148	49	20		20		9	11	9		9	1	3	5	72
3		3			3						1			1			1	73
						4		4		3	1							74
5	3	8		8		2	3	5		4	1							75
						14		14		2	12							76
3		3		1	2													77
11	4	15		13	2	14	3	17		2	15			2			2	78
						40	5	45		41	4	19	7	26		21	5	79
112	131	243	40	131	63	499	819	1318	103	766	426	130	263	393	45	205	128	8
21	11	32		30	2	195	56	251		220	31	23	20	43		35	8	81
47	26	73		68	5	159	221	380	7	269	104	73	71	144	7	105	31	82
7	50	57	8	25	22	47	328	375	22	219	126	13	105	118	9	51	51	83
6	3	9	5	4		25	29	54	13	35	1	5	8	13	2	11		84
27	27	54	20	4	23	38	91	129	14	92	6	26	32	7	2	18	85	
4	7	11	7		4	27	51	78	42	4	27	9	24	33	20	1	10	86
	7	7			7	8	43	51	5	1	45	1	9	10			10	87
33	6	39		8	31	127	19	146		25	121	56	8	64		12	52	9

68 - Tabel 9 - Ribe amt 1970

Tabel 9. Personer i erhverv fordelt efter erhvervsgruppe, køn og arbejdsstilling

Erhv. kode		Holsted kommune						Ribe kommune					
		Mænd	Kvinder	I alt	Heraf			Mænd	Kvinder	I alt	Heraf		
					Selvst. o.l.	Funktio- nærer	Arbej- dere				Selvst. o.l.	Funktio- nærer	Arbej- dere
0-9	ERHVERVENE I ALT	1961	865	2826	897	515	1098	4782	2786	7568	1623	2268	2922
0	LANDBRUG, FISKERI M.V.	797	262	1059	630	11	182	1258	603	1861	992	36	267
00	LANDBRUG	704	248	952	596		129	1111	573	1684	940	8	190
01	HØNSERI, PELSFARM M.V.	12	2	14	8		4	32	17	49	23	1	14
02	GARTNERI, FRUGTAVL	16	4	20	6	1	9	37	10	47	16		24
03	MASKINSTATION, KONSULENT	17	3	20	8	4	7	52	3	55	7	26	20
04	SKOVBRUG, KLITVÆSEN	18	2	20		5	15	4		4	1	1	2
05	FISKERI	30	3	33	12	1	18	22		22	5		17
1	MINEDRIFT, STENBRUD O.L.	1		1			1	2		2		1	1
11	BRUNKULSLEJE, TØRVEGRAVNING						1	2		2		1	1
12	STENBRUD, GRUSGRAV	1		1			1	2		2		1	1
2-3	FREMSTILLINGSVIRKSOMHED	407	162	569	63	52	424	1220	283	1503	145	174	1129
20	NÆRINGSMIDDEL INDUSTRI	61	30	91	19	9	51	157	52	209	39	23	122
21	DRIKKEVAREINDUSTRI							4	1	5	1	2	2
22	TOBAKSINDUSTRI							1	2	3		1	2
23	TEKSTILINDUSTRI		1	1			1	1	4	5			5
24	BEKLÆDNINGSINDUSTRI	2	29	31	1	1	28	11	57	68	17	2	45
25	TRÆ- OG KORVAREINDUSTRI	46	12	58	6	9	40	100	7	107	12	11	81
26	FREMSTILLING AF MØBLER M.V.	49	38	87	1	6	80	72	37	109	14	9	82
27	PAPIR- OG PAPIRVAREINDUSTRI	6	1	7		1	6	1		1		1	
28	GRAFISK INDUSTRI	7	1	8	2	1	4	25	8	33	3	11	17
29	GARVERI, LÆDERVAREINDUSTRI	1	1	2			2	3	9	12	1	3	8
30	GUMMIINDUSTRI	6	2	8	2	2	3	3		3	1		2
31	KEMISK INDUSTRI	3	2	5	1	2	2	11		11			11
32	MINERALOLIE- OG ASFALTINDUSTRI	2		2		1	1	1		1		1	
33	STEN-, LER- OG GLASINDUSTRI	27	4	31	3	3	23	25	2	27	4		22
34	JERN- OG STÅLVÆRKER, JERNSTØBERI	6	1	7			7	329	34	363	1	62	300
35	JERN- OG METALVAREINDUSTRI	2		2	1		1	11	2	13	4	2	7
36	MASKINFABRIK OG -VÆRKSTED	56	5	61	12	6	42	188	14	202	23	13	159
37	ELEKTROMEKANISK INDUSTRI	3		3			3	16		16	2	1	13
38	TRANSPORTMIDDELINDUSTRI	67	12	79	15	6	49	150	10	160	18	11	122
39A	ANDEN FREMSTILLINGSVIRKSOMHED	32	10	42		4	38	30	27	57	3	8	46
39B	FABRIKATION U.NÆRM.ANG.	31	13	44		1	43	81	17	98	2	13	83
4	BYGGE- OG ANLÆGSVIRKSOMHED	272	13	285	46	7	223	671	35	706	110	22	550
5	OFFENTLIGE VÆRKER, KLOAKVÆSEN	2		2		1	1	32		32		3	29
6	HANDEL OG OMSÆTNING	172	118	290	80	150	32	500	349	849	199	466	105
6A	ENGROSHANDEL O.L.	63	9	72	11	35	23	170	25	195	41	73	72
6B	DETAILHANDEL I ALT DETAILHANDEL MED	86	96	182	69	80	8	257	259	516	156	259	31
61	NÆRINGS- OG NYDELSESMIDLER	36	44	80	30	37	1	86	93	179	59	88	3
62	TEKSTIL, BEKLÆDNING, LÆDERVARER	15	18	33	12	16		36	71	107	29	66	1
63	MØBLER, KUNST M.V.	5	2	7	2	2	1	20	7	27	7	12	6
64	ISENKRAM, KØKKENUDSTYR	9	7	16	7	5	3	28	22	50	14	23	8
65	FARVER, TAPET, KOSMETIK O.L.	1	2	3	2			9	9	18	3	11	2
66	FAST OG FLYDENDE BRÆNDELSE	4	2	6	2		2	15	7	22	10		6
67	TRANSPORTMIDLER	7	4	11	3	7	1	41	19	60	15	34	5
68A	BØGER, FOTOARTIKLER, LEGETØJ M.V.	6	8	14	9	3		20	25	45	19	17	
68B	DETAILHANDEL U.NÆRM.ANG.	3	9	12	2	10		2	6	8		8	
6C	PENGEINST., EJENDOMSHDL., FORSIKR.	23	13	36		35	1	73	65	138	2	134	2
7	TRANSPORTVIRKSOMHED	107	16	123	34	32	50	247	32	279	50	105	116
70	JERNBANE, SPORVEJE, BUS	15	2	17	2	8	6	42	4	46		29	17
71	VOGNMAND, BUDTJENESTE	59	7	66	32	1	27	99	11	110	50	5	47
72	SKIBSFART, HAVNEVÆSEN	4		4		1	3	29	4	33		13	20
73	LOSNING OG LASTNING	1		1			1						
74	LUFTRAFIK												
75	SPEDITØR, REJSEBUREAU	1	2	3		3		3	2	5		5	
76	REDNINGSKORPS	2		2			2	13		13		2	11
77	PAKHUSFORRETNING, KØLEHUS	1	1	2			2	4		4		2	4
78	TELEFONVÆSEN	5		5			5	14		14		2	12
79	PDST- OG TELEGRAFFVÆSEN	19	4	23		19	4	43	11	54		49	5
8	TJENESTEYDELSER	137	279	416	44	241	125	717	1469	2186	127	1427	609
81	OFFENTLIG ADMINISTRATION	22	17	39		36	3	150	101	251		227	24
82	UNDERVISNING, KIRKE, BIBLIOTEK	63	92	155	2	125	28	230	241	471	10	368	93
83	SUNDHEDSVÆSEN, SOCIALE INSTITUTIDNER	10	85	95	10	46	37	204	878	1082	27	763	286
84	ANDRE LIBERALE ERHVERV	17	18	35	6	28		35	30	65	16	47	1
85	HOTEL, RESTAURATION, FØRLYSTELSER	14	33	47	9	6	30	64	108	172	28	16	116
86	ANDEN SERVICEVIRKSOMHED	11	18	29	17		11	29	48	77	43	2	28
87	RENGØRING M.V.		16	16			16	5	63	68	3	4	61
9	UOPLYST ERHVERV, INDKALDTE	66	15	81		21	60	135	15	150		34	116

Tabel 10. Personer i erhverv fordelt efter de enkelte erhverv, arbejdsstilling og køn. Hele amtet

Erh.-hv.-kode	I erhverv ialt	Mænd	Kvinder	Gifte kvinder	Selvstændige o. l.				Funktionærer			Faglærte arbejdere			Ufaglærte arbejdere			
					Mænd	Kvinder	Gifte kvinder	Med-hjælpe-ægtefæller	Mænd	Kvinder	Gifte kvinder	Mænd	Kvinder	Gifte kvinder	Mænd	Kvinder	Gifte kvinder	
																		5
27	PAPIR- OG PAPIRVAREIND.	87	42	45	19	6	1		2	12	3	2	6	1		18	38	15
270	PAPIR- OG PAPPFABRIK	16	5	11	3					2			2	1		1	10	3
271	PAPIRVARE-, PAPPVAREFABRIK	71	37	34	16	6	1		2	10	3	2	4		17	28	12	
28	GRAFISK INDUSTRI	659	441	218	137	56	6	3	22	114	107	61	229	19	3	42	64	48
280	BOGTRYKKERI, MASKINSÆTTERI	225	173	52	32	40	3	1	16	15	8	5	111	10	1	7	15	9
281	STENTRYKKERI, LITOGRAFIEBL.	25	19	6	5	4	1	1	2	2			10			3	3	2
282	REPRODUKTIONSANSTALT	49	35	14	7	4			3	5	8	2	21			5	3	2
283	BOGBINDERI, LITERANSTALT	22	8	14	2	1	2	1					7	6			6	1
284	BOG-, KUNST- OG MUSIKFORLAG	18	11	7	6	2			1	9	6	5						
285	DAG- OG UGEBLADE	320	195	125	85	5				83	85	49	80	3	2	27	37	34
29	GARVERI, LÆDERVAREINDUSTRI	65	18	47	27	7			4	4	8	5	3	2	1	4	33	17
290	GARVERI, PELSBEREDERI	6	1	5	4	1			1								4	3
291	LÆDERVAREFABRIK	59	17	42	23	6			3	4	8	5	3	2	1	4	29	14
30	GUMMIINDUSTRI	58	46	12	6	10	1		1	10	3	2	1			25	7	3
31	KEMISK INDUSTRI	1316	1105	211	132	21	1	1	2	208	106	47	128			747	103	83
310	FREMST. AF KEM.RÅSTOFFER	76	54	22	13	5				16	9	6	5			28	13	7
311	OLIEMØLLE, KØDFODERFABRIK	320	299	21	14	11				45	12	6	24			219	9	8
312	FARVE- OG LAKINDUSTRI	29	19	10	5	1				10	8	4				8	2	1
313	SÆBE-, SODA-, KOSMETIKFABRIK	20	14	6	3	2			1	9	4	2				3	1	
314	MEDICINALVAREFABRIK	827	686	141	92		1	1	1	120	64	26	95			470	76	65
315	ANDEN KEMISK INDUSTRI	44	33	11	5	2				8	9	3	4			19	2	2
32	MINERALOLIE- OG ASFALTIND.	250	198	52	33	4				81	51	32	14			99	1	1
320	MINERALOLIERAFFINADERI M.V	8	7	1	1	3				1	1	1	2			1		
321	ASFALT- OG TAGPAPPFABRIK	242	191	51	32	1				80	50	31	12			98	1	1
33	STEN-, LER- OG GLASINDUSTRI	643	590	53	32	51	2	2	8	58	30	12	44	2	2	437	11	8
330	TEGLVÆRK, KLINKERFABRIK	143	133	10	9	9			1	8	7	6	2			114	2	2
331	GLASINDUSTRI	32	25	7	2					2	6	1	12			11	1	1
332	PORCELÆNS-, KERAMIKFABRIK	12	5	7	5	3	2	2	1				2	2	2		2	
333	CEMENTFABRIK	10	9	1	1					3						6	1	1
334	KALK-, KRIDT- OG MØRTELVÆRK	8	8			1				1						6		
335	CEMENTVAREFABRIK	370	352	18	9	29			5	39	12	3	20			264	1	1
336	STENHUGGERI, MONUMENTFABR.	28	25	3	1	8				3	1	7				10		
339	ANDEN STEN- OG CEMENTIND.	40	33	7	5	1			1	5	2	1	1			26	4	3
34	JERN- OG STÅLVÆRKER M.V.	1100	1035	65	41	5			1	128	41	21	221			681	23	19
340	JERN- OG STÅLVÆRKER	676	650	26	16	2				83	15	8	138			427	11	8
341	JERNSTØBERI	424	385	39	25	3			1	45	26	13	83			254	12	11
35	JERN- OG METALVAREINDUSTRI	338	273	65	48	30	2	1	4	33	10	5	94			116	49	38
350	FORNKLINGSANSTALT O.L.	17	13	4	2	2	2	1	1	2	1		1			8		
351	METALVAREFABRIK	79	56	23	17	6			1	11	2	1	13			26	20	15
352	BLIKVAREFABRIK	6	3	3	2					1	1	1	2			2		1
353	JERNVAREFABRIK	180	151	29	22	6			1	19	6	3	50			76	22	18
354	KLEINSMED, GROVSMED	28	28			5							23					
359	ANDEN METALVAREINDUSTRI	28	22	6	5	11			1				5			6	5	4
36	MASKINFABRIK OG-VÆRKSTED	2826	2561	265	187	271	3		77	280	90	44	1520			490	95	66
360	MASKINVÆRKSTED	992	913	79	74	196	2		68	18	6	4	652			47	3	2
365	MASKINFABRIK	1834	1648	186	113	75	1		9	262	84	40	868			443	92	64
37	ELEKTROMEKANISK INDUSTRI	529	456	73	38	36	3		7	85	35	13	241			94	28	18
370	RADIO- OG FJERNSYNSFABRIK	28	24	4	1		1			7	2		15			2	1	1
371	RADIO- OG FJERNSYNSREP.	97	95	2	2	7			2	4			78			6		
375	ELEMENT-, AKKUMULATORFABRIK	40	36	4	3	3			2	7	2	1	6			20		
379	ELMASKINFABRIK M.V.	364	301	63	32	26	2		3	67	31	12	142			66	27	17
38	TRANSPORTMIDDEL INDUSTRI	2171	2011	160	121	220	1		67	135	36	22	1434	2		222	54	32
380	SKIBSVÆRFT	183	176	7	5	8				14	6	5	135			19	1	
381	BÅDEBYGGERI	97	63	34	22	5			1	5	4	3	30			23	29	18
382	REP. AF JERNBANEMATERIEL	33	33							2			28			3		
383	FREMST. AF JERNBANEMAT.																	
384	BIL- OG MOTORCYKELVÆRKSTED	1679	1583	96	82	185			64	99	17	8	1172	2		127	13	10
385	BIL- OG MOTORCYKELFABRIK	58	46	12	6	6	1			5	3	2	17			18	8	4

72 - Tabel 10 - Ribe amt 1970

Tabel 10. Personer i erhverv fordelt efter de enkelte erhverv, arbejdsstilling og køn. Hele amtet

Er- hv. ko- de		I erhverv i alt	Mænd	Kvinder	Gifte kvinder	Selvstændige o. i.			Med- hjælp- ægte- fæller	Funktionærer			Faglærte arbejdere			Ufaglærte arbejdere		
						Mænd	Kvin- der	Gifte kvin- der		Mænd	Kvinder	Gifte kvinder	Mænd	Kvin- der	Gifte kvin- der	Mænd	Kvinder	Gifte kvinder
						5	6	7		9	10	11	12	13	14	15	16	17
	1	2	3	4	5	6	7	8	9	10	11	12	13	14	15	16	17	
386	CYKELREPARATØR	27	26	1	1	8			1			17			1			
387	CYKEL- OG KNALLERTFABRIK	2	2							1		1						
388	FLYVEMASKINVERKSTED	4	4									3			1			
389	ANDEN TRANSPORTMIDDELIND.	88	78	10	5	8			1	9	6	4	31		30	3		
39A	ANDEN FREMSTILLINGSVIRKS.	1283	665	618	388	42	7	5	9	226	104	55	112	2	284	497	320	
390	MALEINSTRUMENTFABRIK O.L.	25	20	5	3	2				10	4	2	4		4	1	1	
391	FABR. AF KIRURG. INSTRUM.	17	12	5	3					1	2	1	11			3	2	
392	OPTIKER, FOTOMATERIELFABRIK	2	1	1	1						1	1	1					
393	GULD-, SØLV-, PLETVAREFABRIK																	
394	MUSIKINSTRUMENTFABRIK	5	4	1		2				1	1				1			
395	LEGETØJSFABRIK M.V.	624	270	354	209	7			1	134	70	37	44		85	283	171	
396	BØRSTEFABRIKATION	8	6	2	2	5			1						1	1	1	
397	PLASTIKVAREFABRIK	460	280	180	122	13	3	1	2	61	17	8	40		166	158	111	
398	ANDEN FREMSTILLINGSVIRKS.	142	72	70	48	13	4	4	5	19	9	6	12	2	27	51	34	
39B	FABRIKATION U.NÆRM.ANG.	972	742	230	87	6	1		3	45	14	12	30	4	661	208	72	
4	BYGGE- OG ANLÆGSVIRKSOMHED	8661	8195	466	365	1293	8	5	257	318	169	96	3679	25	4	2905	7	4
400	VEJ- OG BANEANLÆG, OFF.	821	820	1	1					16			31			773	1	1
401	PRIVAT ENTREPRENØRVIRKS.	1760	1708	52	32	121	1		16	149	35	16	179			1259		
402	MURERFORRETNING	1894	1820	74	59	302	1	1	32	50	39	26	809	2		659		
403	TØMRERFORRETNING	1503	1435	68	57	270			45	36	20	12	1057			72	3	
404	BYGNINGSSNEDKER	260	254	6	6	38			6	4			205			7		
405	MALERFORRETNING	645	592	53	34	238	3	3	24	4	2	2	346	23	4	4	1	1
406	BLIKKENSLAGERFORRETNING	636	576	60	54	125	1		45	26	13	8	385			40	1	1
407	ELEKTROINSTALLATØR	927	797	130	102	135	2	1	73	28	54	28	623			11	1	1
408	GLARMESTER	73	58	15	13	27			11	1	4	2	25			5		
409	ANDEN BYGGEVIRKSOMHED	142	135	7	7	37			5	4	2	2	19			75		
5	OFF.VÆRKER, KLOAKVÆSEN	740	693	47	30	11			1	194	36	21	195			293	10	8
511	ELVÆRKER, EL- OG VARMEVÆRK	568	524	44	27	3				162	35	20	178			181	9	7
512	GASVÆRKER	12	11	1	1					3			3			5	1	1
513	VARMEVÆRKER	45	44	1	1	3				14	1	1	6			21		
521	VANDVÆRKER	39	39			3				13			7			16		
531	RENOVATIONSVIRKSOMHED	76	75	1	1	2			1	2			1			70		
6	HANDEL OG OMSÆTNING	11913	7070	4843	2820	2163	436	225	876	3138	3186	1500	265	11	2	1490	348	237
6A	ENGROSHANDEL O.L.	3519	2856	663	422	471	6	3	92	1125	379	207	86	1	1	1174	185	119
601	KOLONIAL, KORN, FODERSTOF	624	560	64	40	33	1	1	7	206	51	27	11			310	5	5
602	TEKSTIL OG BEKLÆDNING	26	22	4	3	7			3	15	1							
603	TRÆLAST, BYGNINGSART., JERN	672	565	107	53	61	1		4	289	98	47	7			208	4	2
604	MASKINER	182	155	27	20	35			7	87	19	12	24			9	1	1
605	ANDEN EGT. ENGROSHANDEL	1342	968	374	233	150	3	2	31	400	175	95	29	1	1	389	164	104
608	OPKØBER	158	140	18	15	94			10	5	2	2				41	6	3
609	DEPOT, AUKTIONSFORRETNING	515	446	69	58	91	1		30	123	33	24	15			217	5	4
68	DETAILHANDEL I ALT	6816	3325	3491	1997	1638	429	221	774	1268	2174	942	177	10	1	228	118	79
61	NÆRINGS- OG NYDELSESMIDLER	2438	1083	1355	807	668	165	90	372	376	770	324	1			32	54	29
610	ISMEJERI, BRØDUDSALG	206	74	132	100	71	45	27	49	1	38	26				1	1	
611	VIKTUALIER, OST, SMØRREBRØD	67	18	49	27	16	8	5	9	1	13	6				1	19	7
612	FISK, VILDT	41	32	9	7	28	1		4	3	4	3				1		
613	BRUGSFORENING, KÆDEFORRETN	590	278	312	137	81			31	183	263	93				14	18	13
615	KOLONIAL, KAFFE OG TE	1104	508	596	350	327	39	12	198	168	346	133				13	13	8
616	KONFEKTURE	116	28	88	70	22	33	24	15	3	43	34						
617	VIN OG TOBAK	130	63	67	48	54	25	14	27	6	14	8				2	2	
618	GRØNT, FRUGT, BLOMSTER	184	82	102	68	69	14	8	39	11	49	21	1			1	1	1
62	TEKSTIL, BEKLÆDN., LÆDERV.	1447	473	974	494	204	115	56	112	246	710	300	10	3		12	35	27
620	ALM. BL. MANUFAKTUR	732	195	537	266	106	70	37	71	86	381	147				2	16	12
621	HERRE- OG DAMEKONFEKTION	272	158	114	77	53	15	7	17	99	79	50	5			1	3	3
622	HATTE	6	6	6	2		3	1			1	1				2		
623	BRODERIER, GARN	43	6	37	15	6	13	6	4		19	5	1					

Tabel 10. Personer i erhverv fordelt efter de enkelte erhverv, arbejdsstilling og køn. Høje amtet

Er- hv. ko- de		I erhverv i alt	Mænd	Kvinder	Gifte kvinder	Selvstændige o.l.			Med- hjælp- ægte- fæller	Funktionærer			Faglærte arbejdere			Ufaglærte arbejdere					
						Mænd	Kvin- der	Gifte kvinder		Mænd	Kvinder	Gifte kvinder	Mænd	Kvin- der	Gifte kvinder	Mænd	Kvinder	Gifte kvinder	Mænd	Kvinder	Gifte kvinder
624	SKOTØJ	169	40	129	58	29	10	4	16	9	102	38	2			1					
625	HANDSKER	1		1	1						1	1									
626	STØRMAGASIN, VAREHUS	190	66	124	61	3			1	51	110	50	3	9	13	10					
628	ANDEN TEKSTILVAREFORRETN.	2		2	2		1	1			1	1									
629	LÆDER- OG LÆDERVAREHANDEL	32	8	24	12	7	3		3	1	16	7			2	2					
63	MØBLER, KUNST M.V.	366	255	111	86	97	19	11	44	103	42	26	25		30	6	5				
630	MØBLER	282	203	79	63	66	5	3	34	90	34	21	21		26	6	5				
631	TÆPPER	33	29	4	3	13			2	8	2	1	4		4						
632	KUNST, ANTIKVITETER	51	23	28	20	18	14	8	8	5	6	4									
64	ISENKRAM, KØKKENUDSTYR	703	427	276	161	172	17	5	72	141	180	84	91	6	1	22	2	2			
640	ISENKRAM, GLAS, PORCELÆN	275	159	116	62	45	6	1	21	104	88	40			10	1	1				
641	URE, GULD, SØLV, OPTIK	214	106	108	63	63	10	3	26	3	65	32	40	6	1	1	1				
642	RADIO, MUSIK	180	141	39	27	49			18	29	21	10	51		12						
643	KØLESKABE, ØVNE O.L.	7	6	1	1	3			1	3											
644	TRÆVAREFORRETNING	2	1	1	1	1			1	1											
649	ANDET HUSGERÅD	25	14	11	7	11	1	1	5	2	6	2									
65	FARVE, TAPET, KOSMETIK O.L.	202	75	127	67	42	31	15	20	29	75	31	1		3	1	1				
650	FARVE, TAPET, KEMIKALIER	132	75	57	34	42	3	1	20	29	34	13	1		3						
651	SÆBE, PARFUME, KOSMETIK	70		70	33		28	14			41	18				1	1				
66	FAST OG FLYDENDE BRÆNDSSEL	305	237	68	59	123	6	3	49	10	10	7	27		76	4	2				
660	BRÆNDSSEL	13	9	4	4	5				3	4	4			1						
661	OLIE, BENZIN, TANKSTATION	275	214	61	54	110	6	3	48	5	4	3	26		72	4	2				
662	FLASKEGAS	17	14	3	1	8			1	2	2		1		3						
67	TRANSPORTMIDLER	657	502	155	82	151	3	1	37	287	106	36	21		43	9	9				
670	BILER	576	439	137	67	95	2		23	284	103	35	18		42	9	9				
671	CYKLER	81	63	18	15	56	1	1	14	3	3	1	3		1						
68A	BØGER, FOTOARTIKLER M.V.	546	234	312	196	176	68	36	67	45	178	97	1	1	7	3	1				
680	BØGER, PAPIR	160	56	104	51	30	10	6	13	20	81	32			5	1	1				
681	AVISER	168	57	111	84	48	30	18	32	6	52	37									
682	GALANTERIVARER, LEGETØJ	57	11	46	27	9	15	6	7	1	25	15									
683	FOTOARTIKLER	36	17	19	12	10	4	2	5	6	9	5	1	1							
684	JAGT- OG SPORTSARTIKLER	25	17	8	6	10	2		3	7	3	3									
685	ANDRE VARER	100	76	24	16	69	7	4	7	5	8	5			2	2					
68B	DETAILHANDEL U.N.ØRM.ØNG.	152	39	113	45	5	5	4	1	31	103	37			3	4	3				
6C	PENGEINSTITUT M.V.	1578	889	689	401	54	1	1	10	745	633	351	2		88	45	39				
690	BANK, SPAREK., KREDITF. O.L.	1067	512	555	308					510	531	288			2	24	20				
694	ANDEN PENGEØMSÆTNING	1		1	1						1	1									
695	FORSIKRINGSSKAB	298	215	83	54					214	82	53			1	1	1				
697	EJENDOMSADMINISTRATION	138	103	35	26	4	1	1		13	14	7	2		84	20	18				
698	EJENDOMSHANDEL	74	59	15	12	50			10	8	5	2			1						
7	TRANSPORTVIRKSOMHED	5922	5268	654	452	700	15	4	129	2015	350	208	172	2	2381	158	111				
701	JERNBANE	668	607	61	46					525	37	24	11		71	24	22				
702	SPORVEJE, BUS, RUTEBIL	165	150	15	13	16			5	17	5	3			117	5	5				
710	TAXAKØRSEL	262	223	39	30	139	3	2	16	2	15	9			82	5	3				
715	VOGNMAND, FLYTTEFORRETNING	1362	1231	131	116	504	8	1	98	28	22	16	8		691	3	1				
718	BILUDLEJNING, PARKERINGSHUS	21	10	11	8	6	1		5	3	4	2			1	1	1				
719	BUDCENTRAL, DRAGERFORENING	20	14	6	6	6	1	1	2		1	1			8	2	2				
720	SKIBSREDERT, FÆRGEFART M.V.	1363	1271	92	44	7	2			703	27	13	91	2	470	61	31				
722	BUGSERSELSKAB, HAVNEVÆSEN	128	123	5	2	2			1	40	4	1	9		72						
730	LOSNING OG LASTNING	515	515							19					495						
740	LUFFTTRAFIK	71	59	12	9	1			1	31	5	3	5		22	6	5				
750	REJSEBUREAU	110	39	71	34	1				34	69	32	1		3	2	2				
751	SKIBSMÆGLER, BEFRAGTER	158	125	33	20	15			1	96	28	15			14	4	4				
760	REDNINGSKORPS	117	114	3	3					22	1	1	1		91	2	2				
770	PAKHUSFORRETNING, KØLEHUS	156	137	19	11	2				28	10	5	20		87	9	6				
780	TELEFONVÆSEN	168	142	26	20					16	15	10	20		106	11	10				
790	POST- OG TELEGRAFVÆSEN	638	508	130	90					451	107	73	6		51	23	17				

74 - Tabel 10 - Ribe amt 1970

Tabel 10. Personer i erhverv fordelt efter de enkelte erhverv, arbejdsstilling og køn. Hele amtet

Er- hv ko- de	I erhverv i alt	Mænd	Kvinder	Gifte kvinder	Selvstændige o l				Funktionærer			Faglærte arbejdere			Ufaglærte arbejdere			
					Mænd	Kvin- der	Gifte kvin- der	Med- hjælp ægte- fæller	Mænd	Kvinder	Gifte kvinder	Mænd	Kvin- der	Gifte kvin- der	Mænd	Kvinder	Gifte kvinder	
																		5
1	2	3	4	5	6	7	8	9	10	11	12	13	14	15	16	17		
8	TJENESTEYDELSER	18377	6490	11887	7222	1097	504	322	349	4365	6190	3644	375	219	76	643	4635	2842
81	OFFENTLIG ADMINISTRATION	2699	1803	896	533					1627	711	391	41			135	185	142
810	STATSADMINISTRATION	78	44	34	13					43	32	11				1	2	2
811	AMTS- OG KOMMUNEADMINISTR.	1251	675	576	339					618	497	270	15			42	79	69
812	TOLDVÆSEN	146	98	48	23					98	47	23					1	
815	RETS- OG POLITIVÆSEN	501	373	128	86					362	113	73				11	15	13
819	FORSVAR, CIVILFORSVAR	723	613	110	72					506	22	14	26			81	88	58
82	UNDERVISN., KIRKE, BIBLIOTEK	4644	2101	2543	1918	91	26	15	6	1784	1685	1215	24			202	826	682
820	HØJERE LÆREANSTALT M.V.	16	7	9	8					7	6	5					3	3
821	BØRNESKOLE	3211	1303	1908	1505					1202	1250	918				101	658	587
822	FAGSKOLE, HØJSKOLE	674	328	346	228	1	1	1		301	229	168	2			24	116	59
823	UNDERVISNING I ØVRIGT	128	97	31	20	90	25	14	6							7		
824	FORSKNINGSANSTALT	14	8	6	4					8	4	3					2	1
825	BIBLIOTEK, MUSEUM O.L.	176	49	127	76					34	105	65	1			14	22	11
827	KIRKE, RELIGIØSE INST.	323	239	84	55					162	62	36	21			56	22	19
829	FORENINGER	102	70	32	22					70	29	20					3	2
83	SUNDHEDSVÆSEN, SOC. INST.	5747	775	4972	2939	208	85	47	98	430	3067	1671	19	24	9	116	1700	1116
830	HOSPITAL, SANATORIUM	2416	328	2088	1214		2			245	1673	956	4	2	1	79	411	257
831	PRAKTISERENDE LÆGE	216	87	129	114	81	7	3	46	5	69	59					8	7
832	PRAKTISERENDE TANDLÆGE	270	69	201	89	47	11	9	7	21	173	65	1	3	2		7	6
833	PRAKTISERENDE DYRLÆGE	96	58	38	37	52			33	6	2	2					3	2
834	HYGIEJNISCHE INSTITUTIONER	46	24	22	7					20	17	4				4	5	3
835	JORDEMODER	10		10	5		9	5			1							
836	MASSAGEKLINIK, SYGEPLEJE	202	9	193	110	4	39	21	2	4	151	86					2	2
837	APOTEK	247	45	202	87	14	1		4	20	167	61				11	30	22
838	TANDTEKNIKER	70	24	46	22	10	16	9	6		4		13	18	5	1	2	2
839	SOCIALE INSTITUTIONER	2174	131	2043	1254					109	810	438	1	1	1	21	1232	815
84	ANDRE LIBERALE ERHVERV	1228	656	572	287	248	21	13	40	394	496	226	2	1	1	12	14	7
840	ADVOKATVIRKSOMHED	250	68	182	80	51	1	1	7	17	171	69					3	3
841	REVISIONSVIRKSOMHED	390	213	177	86	70	6	3	17	142	152	66				1	2	
842	RÅDGIVENDE INGENIØR	133	97	36	19	26			4	69	32	15	1			1		
843	RÅDGIVENDE ARKITEKT	218	156	62	35	49	2	2	6	101	54	27				6		
844	PRESSE- OG TELEGRAMBUREAU	3	1	2	2					1	2	2						
845	REKLAMBUREAU M.V.	103	61	42	22	23	3	3	6	36	30	12		1	1	2	2	
846	EDB-VIRKSOMHEDER	50	21	29	23	4				17	29	23						
847	LABORATORIUM	48	15	33	16	1				11	26	12	1			2	7	4
848	SKRIBENTVIRKSOMHED	8	3	5	4	3	5	4										
849	MALER, MUSIKER M.V.	25	21	4		21	4											
85	HOTEL, RESTAUR., FORLYSTELS.	2099	674	1425	788	225	106	49	129	103	168	111	244	6	1	96	1022	505
850	FILMPRODUKTION, -UDLEJNING	1	1			1												
851	BIOGRAF, TEATER, RADIO M.V.	74	38	36	26	13	3	2	5	13	18	13	1			10	11	7
852	SPORTSKLUB, DANSESKOLE M.V.	73	40	33	26	6	5	3	3	20	10	6				14	15	14
853	RESTAURANT	936	245	691	416	107	51	25	64	37	109	77	76	3	1	23	466	251
854	HOTEL	986	348	638	310	96	38	17	56	33	28	14	167	3		49	516	227
855	PENSIONAT	29	2	27	10	2	9	2	1		3	1					14	6
86	ANDEN SERVICEVIRKSOMHED	1183	379	804	516	279	256	192	69	19	35	17	44	188	65	35	258	175
860	VASKERI, RENSERI	459	113	346	240	61	36	23	36	17	32	16				34	243	166
861	BARBER, FRISØR	605	204	401	241	179	210	165	17		1	1	24	172	59		2	
862	FOTOGRAF, BILLEDBUREAU	76	36	40	24	27	4	1	13	2	1		7	16	6		6	4
863	SKRISTENSFEJNING	26	23	3	3	10			3				13					
864	KOGNING, DINER TRANSPORT.	17	3	14	8	2	6	3			1					1	7	5
87	RENGØRING M.V.	777	102	675	241	46	10	6	7	8	28	13	1			47	630	215
870	RENGØRINGSSKAB	97	5	92	80					2	8	7				3	84	73
871	VINDUESPOLERING	48	45	3	3	32			3							13		
875	HUSASSISTENT	346		346	8												346	8
878	RENGØRING U.N.ÆRM.ANG.	199	3	196	133											3	196	133
879	ANDRE TJENESTEYDELSER	87	49	38	17	14	10	6	4	6	20	6	1			28	4	1
9	UOPLYST ERHVERV, INDKALDTE HERAF KONTORARB. U.N.Æ. CHAUFFØR U.N.Æ.	2076 169 104	1676 29 104	400 140 50	77 50					295 29 140	143 140	51 50	489			892	257	26

80 - Tabel 12 - Ribe amt 1970

Tabel 12. Hele befolkningen fordelt efter arbejdsstilling, køn og alder

	Mænd								Kvinder							
	I alt	14-19 år	20-24 år	25-34 år	35-44 år	45-54 år	55-64 år	65 år og derover	I alt	14-19 år	20-24 år	25-34 år	35-44 år	45-54 år	55-64 år	65 år og derover
	1	2	3	4	5	6	7	8	9	10	11	12	13	14	15	16
VARDE	8512	855	668	1094	1004	1002	829	926	8317	870	616	1023	977	929	867	1070
PERSONER I ERHVERV I ALT	4959	382	626	1072	992	953	712	222	2512	315	393	528	515	449	266	46
SELVSTÆNDIGE O.L.	1387		18	201	335	399	306	128	140		5	14	22	28	49	22
MEDHJÆLPENDE ÆGTEFÆLLER	1					1			530	1	21	116	156	141	87	8
FUNKTIONÆRER	1216	62	182	371	239	196	128	38	1118	193	279	261	180	128	68	9
FAGLÆRTE ARBEJDERE	973	194	253	222	149	84	54	17	22	10	7	4			1	
UFAGLÆRTE ARBEJDERE	1382	126	173	278	269	273	224	39	702	111	81	133	157	152	61	7
PERSONER UDEN FOR ERHVERV	3553	473	42	22	12	49	117	704	5805	555	223	495	462	480	601	1024
HUSASSISTENTER									95	42	5	5	6	12	10	15
HUSMØDRE									2371	17	178	470	438	426	435	407
PENSIONISTER M.V.	898	1	6	11	11	48	117	704	846	4	6	19	17	42	156	602
UDEBOENDE STUDERENDE	28	6	15	7					16	8	7	1				
BØRN OG HJEMMEBOENDE STUD.	2627	466	21	4	1	1			2477	484	27		1			
VEJEN	7373	817	542	884	859	850	766	815	7076	741	459	886	840	776	719	944
PERSONER I ERHVERV I ALT	4223	374	473	860	842	821	653	200	1963	232	269	413	437	351	220	41
SELVSTÆNDIGE O.L.	1227		12	150	293	342	300	130	107		4	10	22	28	21	22
MEDHJÆLPENDE ÆGTEFÆLLER	1				1				419		18	96	129	94	76	6
FUNKTIONÆRER	896	63	92	255	213	171	80	22	691	103	158	187	109	75	52	7
FAGLÆRTE ARBEJDERE	717	169	177	182	94	48	40	7	23	14	5	2	1		1	
UFAGLÆRTE ARBEJDERE	1382	142	192	273	241	260	233	41	723	115	84	118	176	154	71	5
PERSONER UDEN FOR ERHVERV	3150	443	69	24	17	29	113	615	5113	509	190	473	403	425	499	903
HUSASSISTENTER									83	31	4	7	6	11	15	9
HUSMØDRE	1								2084	13	143	452	388	371	377	340
PENSIONISTER M.V.	772	1	1	4	14	25	112	615	721	1	3	4	9	43	107	554
UDEBOENDE STUDERENDE	147	73	48	19	3	4			99	62	28	9				
BØRN OG HJEMMEBOENDE STUD.	2230	369	20	1					2126	402	12	1				
ØLGODD	5027	493	331	573	545	552	551	749	4742	448	234	504	526	517	573	758
PERSONER I ERHVERV I ALT	2844	241	313	560	533	535	479	183	1317	108	147	284	309	270	165	34
SELVSTÆNDIGE O.L.	1213		16	192	280	307	292	126	88		3	13	16	20	22	14
MEDHJÆLPENDE ÆGTEFÆLLER	2				1				590		26	142	181	140	88	13
FUNKTIONÆRER	354	29	49	105	63	53	37	18	320	67	72	78	46	35	19	3
FAGLÆRTE ARBEJDERE	453	108	127	113	45	31	20	9	9	1	6			2		
UFAGLÆRTE ARBEJDERE	822	104	121	150	144	144	130	29	310	40	40	51	66	73	36	4
PERSONER UDEN FOR ERHVERV	2183	252	18	13	12	17	72	566	3425	340	87	220	217	247	408	724
HUSASSISTENTER									60	16	3	3	4	9	16	9
HUSMØDRE									1346	10	78	215	206	216	308	313
PENSIONISTER M.V.	682	1	3	12	11	17	72	566	519	1	1	2	7	22	84	402
UDEBOENDE STUDERENDE	3	1	1		1				9	9						
BØRN OG HJEMMEBOENDE STUD.	1498	250	14	1					1491	304	5					

82 - Tabel 14 - Ribe amt 1970

Tabel 14. Den aktive befolkning fordelt efter arbejdsstedskommune, erhverv, alder og køn

	I alt	Personer i erhverv								Perso- ner uden for erhverv og under uddan- nelse	Alder			Køn		
		Land- brug, fiskeri m v	Fremst- virksom- hed m v	Bygge- og anl- virks	Handel og omsæt- ning	Trans- port- virks	Adm og liberale erhverv	Andre erhverv (ser- vice)	Uop- lyst- er- hverv		14-24 år	25-44 år	45 år og derover	Mænd	Kvinder	
															I alt	Deltids- beskæf- tagede
1	2	3	4	5	6	7	8	9	10	11	12	13	14	15	16	
BILLUND																
AKTIV BEFOLKNING I ALT	2290	515	669	211	171	151	195	86	54	238	685	963	642	1544	746	136
UDEN ARBEJDSSTEDSOPL. I ALT	182	10	30	43	13	14	16	7	40	9	69	60	53	147	35	3
MED ARBEJDSSTED I																
BILLUND	1781	499	523	111	132	125	133	68	10	180	469	787	525	1165	616	118
ANDRE KOMMUNER I ALT	327	6	116	57	26	12	46	11	4	49	147	116	64	232	95	15
HERAF I																
GRINDSTED	185		65	27	13	8	26	4	2	40	90	57	38	124	61	8
ØVRIGE KOMMUNER I ALT	142	6	51	30	13	4	20	7	2	9	57	59	26	108	34	7
BLÅBJERG																
AKTIV BEFOLKNING I ALT	3200	1187	329	348	256	103	346	116	66	449	962	1037	1201	2165	1035	212
UDEN ARBEJDSSTEDSOPL. I ALT	192	6	4	30	3	12	33	4	63	37	100	54	38	135	57	15
MED ARBEJDSSTED I																
BLÅBJERG	2594	1147	195	250	217	83	274	100	3	325	648	851	1095	1729	865	184
ANDRE KOMMUNER I ALT	414	34	130	68	36	8	39	12		87	214	132	68	301	113	13
HERAF I																
VARDE	204	2	66	20	24	3	22	7		60	117	57	30	133	71	7
ESBJERG	75	17	20	17	7	1	6	1		6	30	33	12	65	10	2
ØVRIGE KOMMUNER I ALT	135	15	44	31	5	4	11	4		21	67	42	26	103	32	4
BLAVANDSHUK																
AKTIV BEFOLKNING I ALT	1580	280	183	177	142	74	407	77	35	205	507	568	505	1068	512	112
UDEN ARBEJDSSTEDSOPL. I ALT	124	5	7	33	1	11	20	4	35	8	48	34	42	91	33	8
MED ARBEJDSSTED I																
BLAVANDSHUK	1190	248	106	117	107	50	348	69		145	323	441	426	806	384	92
ANDRE KOMMUNER I ALT	266	27	70	27	34	13	39	4		52	136	93	37	171	95	12
HERAF I																
ESBJERG	138	24	41	11	17	11	14	2		18	63	58	17	98	40	4
VARDE	116	3	27	12	16	2	21	2		33	67	30	19	66	50	8
ØVRIGE KOMMUNER I ALT	12		2	4	1		4			1	6	5	1	7	5	
BRAMMING																
AKTIV BEFOLKNING I ALT	4944	1182	1068	546	573	207	527	165	95	581	1600	1845	1499	3322	1622	322
UDEN ARBEJDSSTEDSOPL. I ALT	349	23	46	63	17	24	56	14	83	23	138	108	103	251	98	28
MED ARBEJDSSTED I																
BRAMMING	3580	1122	707	322	403	137	338	110	8	433	1044	1335	1201	2362	1218	246
ANDRE KOMMUNER I ALT	1015	37	315	161	153	46	133	41	4	125	418	402	195	709	306	48
HERAF I																
ESBJERG	716	31	218	124	118	42	75	23	2	83	304	279	133	511	205	26
RIBE	148	2	31	12	17	2	39	15	1	29	55	57	36	75	73	21
HOLSTED	50		28	5	5		5	1		6	22	22	6	38	12	
ØVRIGE KOMMUNER I ALT	101	4	38	20	13	2	14	2	1	7	37	44	20	85	16	1
BRØRUP																
AKTIV BEFOLKNING I ALT	2543	617	484	248	297	114	337	81	79	286	773	907	863	1620	923	210
UDEN ARBEJDSSTEDSOPL. I ALT	191	2	12	29	11	17	24	1	78	17	100	44	47	144	47	10
MED ARBEJDSSTED I																
BRØRUP	1922	601	296	148	241	79	276	70	1	210	498	685	739	1176	746	180
ANDRE KOMMUNER I ALT	430	14	176	71	45	18	37	10		59	175	178	77	300	130	20
HERAF I																
VEJEN	192	6	91	27	23	9	15	2		19	68	83	41	135	57	11
HOLSTED	73	5	39	10	3	1	7	6		2	31	35	7	51	22	5
ESBJERG	53		11	18	5	2	2	1		14	26	17	10	39	14	
ØVRIGE KOMMUNER I ALT	112	3	35	16	14	6	13	1		24	50	43	19	75	37	4

Tabel 14. Den aktive befolkning fordelt efter arbejdsstedskommune, erhverv, alder og køn

	I alt	Personer i erhverv									Personer uden for erhverv og under uddannelse	Alder			Køn		
		Landbrug, fiskeri m. v.	Fremstvirksomhed m. v.	Bygge- og anl.-virks.	Handel og omsætning	Transportvirks.	Adm. og liberale erhverv	Andre erhverv (service)	Uoplyst-erhverv	14-24 år		25-44 år	45 år og derover	Mænd	Kvinder		
															I alt	Deltids-beskæftigede	
1	2	3	4	5	6	7	8	9	10	11	12	13	14	15	16		
ESBJERG																	
AKTIV BEFOLKNING I ALT	38914	3172	10002	3196	5492	3438	6061	1869	842	4842	13097	15091	10726	25126	13788	3612	
UDEN ARBEJDSSTEDSOPL. I ALT	3540	86	550	429	283	641	467	171	752	161	1341	1254	945	2647	893	343	
MED ARBEJDSSTED I																	
ESBJERG	34652	3064	9284	2644	5107	2748	5444	1655	89	4617	11484	13502	9666	21956	12696	3237	
ANDRE KOMMUNER I ALT	722	22	168	123	102	49	150	43	1	64	272	335	115	523	199	32	
HERAF I																	
VARDE	212	6	52	33	42	8	58	11		2	73	106	33	154	58	7	
BRAMMING	162	5	62	31	17	6	17	6		18	73	62	27	108	54	3	
RIBE	58	1	5	6	5	3	23	4		11	21	31	6	32	26	4	
ØVRIGE KOMMUNER I ALT	290	10	49	53	38	32	52	22	1	33	105	136	49	229	61	18	
FANØ																	
AKTIV BEFOLKNING I ALT	1263	75	184	117	139	239	171	72	39	227	462	448	353	894	369	83	
UDEN ARBEJDSSTEDSOPL. I ALT	247	16	6	4	160	21	72	3	35	2	58	119	70	215	32	13	
MED ARBEJDSSTED I																	
FANØ	679	52	69	81	94	43	108	57	1	174	243	218	218	446	233	62	
ANDRE KOMMUNER I ALT	337	23	99	30	41	36	42	12	3	51	161	111	65	233	104	8	
HERAF I																	
ESBJERG	327	23	96	28	41	35	41	12	3	48	154	108	65	225	102	8	
ØVRIGE KOMMUNER I ALT	10		3	2		1	1			3	7	3		8	2		
GRINDSTED																	
AKTIV BEFOLKNING I ALT	8562	1745	2212	799	930	274	1060	258	146	1138	2834	3120	2608	5443	3119	652	
UDEN ARBEJDSSTEDSOPL. I ALT	470	12	43	135	26	24	62	8	142	18	209	128	133	377	93	45	
MED ARBEJDSSTED I																	
GRINDSTED	7399	1714	1760	544	868	219	960	242	4	1088	2353	2717	2329	4665	2730	576	
ANDRE KOMMUNER I ALT	693	19	409	120	36	31	38	8		32	272	275	146	397	296	31	
HERAF I																	
BILLUND	324	4	260	27	11	11	3	6		2	123	142	59	125	199	16	
ESBJERG	65	4	10	19	3	7	6			16	32	21	12	49	16	2	
ØLGOD	54	1	28	14	1	3	2			5	23	19	12	38	16	2	
ASKOV	53	1	49	1	2						19	15	19	34	19	3	
ØVRIGE KOMMUNER I ALT	197	9	62	59	19	10	27	2		9	75	78	44	151	46	8	
HELLE																	
AKTIV BEFOLKNING I ALT	3954	1640	687	303	245	141	318	75	64	481	1141	1518	1295	2546	1408	181	
UDEN ARBEJDSSTEDSOPL. I ALT	186	12	10	43	9	8	35	4	57	8	81	36	69	138	48	16	
MED ARBEJDSSTED I																	
HELLE	2947	1594	400	156	171	104	224	49	4	245	596	1250	1098	1876	1071	139	
ANDRE KOMMUNER I ALT	821	34	277	104	65	29	59	22	3	228	461	232	128	532	289	26	
HERAF I																	
ESBJERG	318	16	97	52	31	18	19	10	2	73	169	85	64	223	95	9	
VARDE	239	7	52	22	25	6	27	4	1	95	154	61	24	135	104	6	
GRINDSTED	108	2	26	2	5	3	11	2		57	75	25	8	62	46	2	
ØLGOD	53	5	42	2	1	1	1	1		1	18	26	9	34	19	1	
ØVRIGE KOMMUNER I ALT	103	4	60	26	3	2	1	5		2	45	35	23	78	25	8	
HOLSTED																	
AKTIV BEFOLKNING I ALT	3223	1059	572	285	290	123	324	92	81	397	990	1158	1075	2156	1067	158	
UDEN ARBEJDSSTEDSOPL. I ALT	256	25	48	42	16	11	30	9	65	10	102	69	85	198	58	13	
MED ARBEJDSSTED I																	
HOLSTED	2456	1017	387	160	210	91	229	69	14	279	621	932	903	1632	824	123	
ANDRE KOMMUNER I ALT	511	17	137	83	64	21	65	14	2	108	267	157	67	326	185	22	
HERAF I																	
ESBJERG	96	4	23	16	21	7	8	2	1	14	52	23	21	65	27	2	
RIBE	87	2	12	8	3		12	2		48	55	19	9	46	41	2	
VEJEN	84	2	27	10	14	6	8	4		13	40	27	17	56	28	4	
BRØRUP	75	7	15	17	7	5	19	1		4	26	34	15	49	26	5	
BRAMMING	72		38	13	12		5	3		1	37	26	9	41	31	3	
ØVRIGE KOMMUNER I ALT	97	2	22	19	7	3	13	2	1	28	53	28	16	65	32	6	

84 - Tabel 14 - Ribe amt 1970

Tabel 14. Den aktive befolkning fordelt efter arbejdsstedskommune, erhverv, alder og køn

	I alt	Personer i erhverv									Perso- ner uden for erhverv og under uddan- nelse	Alder			Køn		
		Land- brug, fiske- m v	Fremst- virksom- hed m.v	Bygge- og anl- virks.	Handel og omsæt- ning	Trans- port- virks.	Adm og liberale erhverv	Andre erhverv (ser- vice)	Uop- lyst- er- hverv	14-24 år		25-44 år	45 år og derover	Mænd	Kvinder		
															I alt	Deltids- beskæf- tgede	
1	2	3	4	5	6	7	8	9	10	11	12	13	14	15	16		
RIBE																	
AKTIV BEFOLKNING I ALT	8775	1861	1537	706	849	279	1869	317	150	1207	2844	3207	2724	5347	3428	602	
UDEN ARBEJDSSTEDSOPL. I ALT	470	27	48	60	30	37	82	16	136	34	221	125	124	347	123	45	
MED ARBEJDSSTED I																	
RIBE	7677	1804	1260	492	756	210	1710	291	13	1141	2378	2812	2487	4510	3167	535	
ANDRE KOMMUNER I ALT	628	30	229	154	63	32	77	10	1	32	245	270	113	490	138	22	
HERAF I																	
ESBJERG	295	15	111	70	24	20	28	4	1	22	104	138	53	237	58	5	
BRAMMING	109	5	52	16	13	1	16	2		4	63	38	8	73	36	7	
SKÆRBÆK	55	1	16	14	7	4	10	2		1	18	25	12	41	14	4	
ØVRIGE KOMMUNER I ALT	169	9	50	54	19	7	23	2		5	60	69	40	139	30	6	
VARDE																	
AKTIV BEFOLKNING I ALT	8518	1366	1769	769	1168	355	1437	441	166	1047	2747	3123	2648	5474	3044	609	
UDEN ARBEJDSSTEDSOPL. I ALT	530	20	65	80	54	36	77	19	151	28	231	158	141	392	138	35	
MED ARBEJDSSTED I																	
VARDE	6892	1312	1354	531	987	276	1200	385	14	833	2021	2520	2351	4320	2572	524	
ANDRE KOMMUNER I ALT	1096	34	350	158	127	43	160	37	1	186	495	445	156	762	334	50	
HERAF I																	
ESBJERG	715	21	247	109	92	32	91	27	1	95	313	306	96	485	230	40	
ØLGOD	140	6	46	10	10	1	8			59	94	31	15	90	50		
BLAVANDSHUK	92	3	11	11	9	1	42	6		9	28	45	19	66	26	8	
ØVRIGE KOMMUNER I ALT	149	4	46	28	16	9	19	4		23	60	63	26	121	28	2	
VEJEN																	
AKTIV BEFOLKNING I ALT	7230	1325	1798	605	910	285	831	264	168	1044	2352	2589	2289	4757	2473	507	
UDEN ARBEJDSSTEDSOPL. I ALT	483	27	84	62	39	25	72	15	121	38	212	112	159	351	132	41	
MED ARBEJDSSTED I																	
VEJEN	6053	1274	1486	461	803	232	677	238	43	839	1805	2234	2014	3926	2127	439	
ANDRE KOMMUNER I ALT	694	24	228	82	68	28	82	11	4	167	335	243	116	480	214	27	
HERAF I																	
KOLDING	310	4	67	19	37	10	26	3	2	142	207	71	32	197	113	11	
BRØRUP	72	4	25	13	8	2	19			1	27	32	13	45	27	5	
LUNDERSKOV	68	2	51	4	4	1	5	1			15	32	21	60	8	1	
ØVRIGE KOMMUNER I ALT	244	14	85	46	19	15	32	7	2	24	86	108	50	178	66	10	
ØLGOD																	
AKTIV BEFOLKNING I ALT	4741	1538	1010	351	451	139	435	146	91	580	1386	1689	1666	3108	1633	259	
UDEN ARBEJDSSTEDSOPL. I ALT	276	20	38	30	13	15	25	8	80	47	161	57	58	213	63	22	
MED ARBEJDSSTED I																	
ØLGOD	3869	1500	729	255	384	109	345	130	7	410	955	1433	1481	2468	1401	225	
ANDRE KOMMUNER I ALT	596	18	243	66	54	15	65	8	4	123	270	199	127	427	169	12	
HERAF I																	
GRINDSTED	213	4	94	16	18	2	14	3		62	100	58	55	150	63	2	
VARDE	166	4	59	11	17	4	27	2	1	41	91	45	30	110	56	6	
EGVAD	65	4	28	10	7	1	3	1	2	9	30	27	8	52	13	1	
ESBJERG	53	6	15	10	4	2	9	1		6	20	22	11	40	13		
ØVRIGE KOMMUNER I ALT	99		47	19	8	6	12	1	1	5	29	47	23	75	24	3	
RIBE AMTSKOMMUNE																	
AKTIV BEFOLKNING I ALT	59737	17562	22504	8661	11913	5922	14318	4059	2076	12722	32380	37263	30094	64570	35167	7655	
UDEN ARBEJDSSTEDSOPL. I ALT	7496	275	1001	1085	519	1035	1020	283	1838	440	3071	2358	2067	5646	1850	637	
HERAF I																	
MED MIDLERTID BOPÆL PÅ																	
ELLER VED ARBEJDSSTEDET	322	4	29	57	5	12	19	14	4	178	214	89	19	222	100	4	
PÅ KURSUS	278	4	15	4	4	5	18		4	224	241	31	6	132	146	1	
UDSENDT AF ARBEJDSGIVER	96		18	15	2	35	25	1			21	54	21	92	4	2	
INDKALDTE	1237	1	1			2	47			1185	1	1201	36	1237			
SØFARENDE	812	5				796	1	8			2	249	448	781	31	1	
MED SKIFTENDE ARBEJDSSTED	2415	101	225	760	340	72	826	77	14		177	1003	1235	1583	832	466	
SYGE	310	22	101	37	9	12	15	19	95		66	95	149	237	73	18	
ARBEJDSLØSE	851	54	207	54	69	56	28	54	329		397	245	209	528	323	74	
UOPLYST	1175	84	405	158	90	45	41	110	207	35	505	357	313	834	341	71	
MED ARBEJDSSTED I																	
RIBE AMTSKOMMUNE	90730	17225	20965	7304	11254	4800	13145	3745	229	12063	28681	34305	27744	57785	32945	6960	
ANDRE AMTER I ALT	1511	62	538	272	140	87	153	31	9	219	628	600	283	1139	372	58	
HERAF I																	
SØNDERJYLLANDS AMTSKOMMUNE	334	17	100	85	33	30	49	10		10	120	152	62	271	63	17	
VEJLE AMTSKOMMUNE	750	14	255	115	78	35	72	12	5	164	335	278	137	531	219	29	
RINGKØBING AMTSKOMMUNE	372	26	168	60	26	18	26	5	3	40	153	145	74	288	84	12	

FOLKE- OG BOLIGTÆLLINGEN 1965

Tabel 1-3B

**Folke- og boligtal
opgjort på grundlag af
kommuneinddelingen
pr. 9. november 1970**

Tabel 1. Hele befolkningen fordelt efter A. alder og køn samt B. erhverv 1965.

Label nr	Område	A. Alder og køn													
		0 år		1-6 år		7-14 år		15-19 år		20-24 år		25-39 år		40-59 år	
		Mænd	Kvinder	Mænd	Kvinder	Mænd	Kvinder	Mænd	Kvinder	Mænd	Kvinder	Mænd	Kvinder	Mænd	Kvinder
	1	2	3	4	5	6	7	8	9	10	11	12	13	14	
	09 RIBE AMTSKOMMUNE	1919	1817	10837	10438	14094	13527	9204	8465	7466	6808	17699	17115	22229	21468
01	BILLUND	45	42	289	303	337	300	236	153	143	139	436	401	488	439
02	BLÅBJERG	67	58	380	356	543	555	322	239	235	144	530	512	864	785
03	BLÅVANDSHUK	41	29	184	169	249	255	163	138	131	73	295	272	385	352
04	BRAMMING	85	103	544	566	773	707	477	411	336	326	916	869	1144	1078
05	BRØRUP	43	58	242	260	351	370	250	238	173	141	414	382	605	608
06	ESBJERG	741	699	4124	3820	5174	4885	3300	3352	3108	3114	7074	6901	8149	8248
07	FANØ	31	26	127	130	182	161	128	125	134	114	244	221	296	316
08	GRINDSTED	173	152	958	963	1249	1258	852	744	576	524	1447	1438	1928	1662
09	HELLE	74	91	490	478	675	642	397	288	285	172	737	697	946	822
10	HOLSTED	53	52	352	372	495	466	319	271	222	164	563	531	788	731
11	RIBE	174	145	873	872	1158	1060	824	775	718	700	1506	1442	1946	1961
12	VARDE	166	146	942	874	1149	1087	741	763	610	541	1453	1442	1869	1795
13	VEJEN	130	138	778	753	1028	1021	671	630	499	446	1248	1216	1682	1539
14	ØLGOD	96	78	554	522	731	760	524	338	296	210	836	791	1139	1132

Tabel 2. Hele befolkningen fordelt efter arbejdsstilling og erhverv 1965.

Label nr	Område	De i erhvervene													
		Landbrug, fiskeri m. v.		Fremstillingsvirksomhed, off. værker		Bygge- og anlægsvirksomhed		Handel og omsætning		Transportvirksomhed		Administration og liberale erhverv		Andre erhverv (serviceerh.)	
		I alt	Heraf selvst. m. v.	I alt	Heraf selvst. m. v.	I alt	Heraf selvst. m. v.	I alt	Heraf selvst. m. v.	I alt	Heraf selvst. m. v.	I alt	Heraf selvst. m. v.	I alt	Heraf selvst. m. v.
	1	2	3	4	5	6	7	8	9	10	11	12	13	14	
	09 RIBE AMTSKOMMUNE	21414	11675	20024	1873	7426	1265	10586	2811	5475	724	10163	692	4027	964
01	BILLUND	679	349	520	41	185	37	147	58	102	24	112	11	21	15
02	BLÅBJERG	1464	855	310	70	230	53	191	82	109	29	255	19	106	34
03	BLÅVANDSHUK	484	261	173	28	145	32	100	38	58	12	300	18	83	26
04	BRAMMING	1486	930	860	115	385	65	505	142	212	43	339	32	171	46
05	BRØRUP	773	417	366	59	191	44	255	80	120	26	254	22	84	22
06	ESBJERG	3668	1639	9732	669	2860	411	5175	1155	3064	232	4301	284	1933	372
07	FANØ	128	56	183	38	109	21	148	49	237	7	126	11	84	27
08	GRINDSTED	2029	1078	1750	125	683	109	734	196	285	70	802	42	247	59
09	HELLE	1813	1052	521	69	235	46	172	59	117	34	156	9	60	33
10	HOLSTED	1341	787	395	75	263	41	260	92	134	39	188	21	101	33
11	RIBE	2071	1231	1254	149	602	104	755	239	250	53	1439	66	338	81
12	VARDE	1729	949	1664	154	589	132	984	274	341	59	1021	73	443	106
13	VEJEN	1748	976	1588	172	603	87	775	204	281	51	568	49	232	58
14	ØLGOD	2001	1095	708	109	346	83	385	143	165	45	302	35	124	52

Tabel 3A. Private husstande fordelt efter overhovedets erhverv; fælleshusholdninger m. v. 1965.

Label nr	Område	Private husstande fordelt efter husstandsoverhovedets erhverv						Samtlige private husstande		Antal personer i private husstande	Fælleshusholdninger		Tilmeldte uden fast bopæl i kommunen	Hele befolkningen
		Landbrug, fiskeri m. v.		Andet og uoplyst erhverv		Formue, rente, understøttelse	I alt	Heraf med kvindeligt overhoved	Antal		Personer fastboende heri			
		Selvstændige m. v.	Andre	Selvstændige m. v.	Funktionærer					Arbejdere		7	8	9
		1	2	3	4	5	6	7	8	9	10	11	12	13
	09 RIBE AMTSKOMMUNE	11316	2190	7398	10028	16636	12694	60262	10126	186680	209	3696	296	190672
01	BILLUND	342	55	168	186	307	193	1251	141	4223	4	33	9	4265
02	BLÅBJERG	832	73	258	158	293	418	2032	250	6654	10	100	17	6771
03	BLÅVANDSHUK	249	69	125	165	180	182	970	116	3142	12	117	4	3263
04	BRAMMING	904	81	394	316	675	724	3094	447	9784	13	170	22	9976
05	BRØRUP	408	70	234	168	314	371	1565	230	4865	9	124	5	4994
06	ESBJERG	1552	1007	2762	5004	8407	4795	23527	4653	70629	48	764	93	71486
07	FANØ	52	40	138	251	181	326	988	241	2700	7	48	2	2750
08	GRINDSTED	1057	150	543	798	1448	764	4760	570	15413	14	328	21	15762
09	HELLE	1034	81	226	136	372	393	2242	183	7813	4	41	17	7871
10	HOLSTED	760	81	265	162	323	499	2090	320	6541	9	66	1	6608
11	RIBE	1195	124	613	838	1158	1245	5173	924	15654	24	1162	37	16853
12	VARDE	922	122	703	968	1318	1115	5148	929	15851	24	284	20	16155
13	VEJEN	944	146	544	634	1163	898	4329	640	13718	16	288	21	14027
14	ØLGOD	1065	91	425	244	497	771	3093	482	9693	15	171	27	9891

							B. Erhverv									
60-64 år		65 år og derover		Mænd	Kvinder	Heraf gifte kvinder	Landbrug, fiskeri m. v.	Fremstillingsvirksomhed, offentlige værker	Bygge- og anlægsvirksomhed	Handel og omsætning	Transportvirksomhed	Administration og liberale erhverv	Andre erhverv (serviceerhverv)	Uoplyst erhverv	Formue, rente, understøttelse	Helt befolkningen
Mænd	Kvinder	Mænd	Kvinder													
15	16	17	18	19	20	21	22	23	24	25	26	27	28	29	30	31
4262	4426	8977	9921	96687	93985	44322	48108	41899	17356	19601	13194	18041	5643	3092	23738	190672
90	65	187	172	2251	2014	973	1453	1180	394	288	236	205	53	55	401	4265
199	189	400	393	3540	3231	1566	3279	726	533	347	254	545	147	104	836	6771
65	88	198	176	1711	1552	747	1053	382	327	168	135	655	114	37	392	3263
247	251	546	597	5068	4908	2358	3421	1803	908	948	527	607	223	135	1404	9976
127	134	302	296	2507	2487	1177	1692	783	501	464	291	399	103	74	687	4994
1418	1605	2639	3135	35727	35759	16799	8859	19620	6629	9566	7321	7483	2716	1358	7934	71486
64	71	141	239	1347	1403	630	302	347	245	252	644	248	124	62	526	2750
279	261	652	646	8114	7648	3625	4502	3924	1655	1394	684	1502	341	190	1570	15762
209	152	373	343	4186	3685	1830	4206	1179	531	312	300	298	85	146	814	7871
181	191	426	431	3399	3209	1528	2954	778	583	480	316	344	147	92	914	6608
401	433	856	1009	8456	8397	3738	4728	2636	1439	1347	608	2360	435	218	3082	16853
392	420	834	931	8156	7999	3780	3721	3732	1342	1780	840	1841	632	271	1996	16155
308	295	768	877	7112	6915	3272	3761	3317	1453	1521	666	1007	332	228	1742	14027
282	271	655	676	5113	4778	2299	4177	1492	816	734	372	547	191	122	1440	9891

beskæftigede personer								Personer uden for erhverv									
Uoplyst erhverv	Samtlige i erhvervene beskæftigede personer	Heraf				Mænd i erhverv	Kvinder i erhverv	Gifte kvinder i erhverv	Rentnydere, pensionister, understøttede	Gifte husmødre	Heraf 65 år og derover	Fremmede husmedhjælpere	Døtre, der er husassistenter	Børn og hjemmeboende studerende			Hele befolkningen
		Selvt. m. v.	Medhj. hustruer	Funktio-nærer	Arbejdere									Under 14 år	14 år og derover		
															Mænd	Kvinder	
15	16	17	18	19	20	21	22	23	24	25	26	27	28	29	30	31	32
2400	81515	20004	4611	19295	37605	59096	22419	12262	17160	31912	3829	1638	1070	49312	3724	4341	190672
47	1813	535	137	343	798	1363	450	277	277	694	87	38	30	1239	93	81	4265
88	2753	1142	289	332	990	2134	619	411	603	1154	159	72	42	1821	156	170	6771
31	1374	415	96	317	546	1053	321	190	270	552	85	37	24	857	71	78	3263
121	4079	1373	292	722	1692	3072	1007	556	947	1791	245	97	66	2605	175	216	9976
62	2105	670	183	413	839	1545	560	338	492	836	117	58	36	1235	109	123	4994
1002	31735	4762	810	9202	16961	22214	9521	4605	5713	12135	1125	381	285	18255	1409	1573	71486
39	1054	209	42	371	432	792	262	127	412	495	61	23	16	618	62	70	2750
164	6694	1679	457	1449	3109	4944	1750	1069	1129	2548	262	152	98	4451	314	376	15762
110	3184	1302	347	310	1225	2543	641	467	536	1362	170	93	69	2287	152	188	7871
71	2753	1088	273	384	1008	2099	654	419	648	1108	165	82	60	1679	125	153	6608
179	6888	1923	393	1811	2761	4867	2021	1119	2449	2594	355	178	85	4000	320	339	16853
211	6982	1747	419	1857	2959	4994	1988	1079	1391	2690	374	145	114	4104	296	433	16155
176	5971	1597	372	1250	2752	4404	1567	891	1261	2373	343	147	72	3593	263	347	14027
99	4130	1562	501	534	1533	3072	1058	714	1032	1580	281	135	73	2568	179	194	9891

B. Lejligheder fordelt efter ejendommens art, antal værelser samt efter udstyr 1965.

Antal lejligheder i alt	Lejligheder i					Lejligheder opført 1961-65	Lejligheder med					Lejligheder udstyret med						
	Landbrugs-ejendomme	Andre ejendomme					1 værelse (heru. klubv. o.)	2 værelser	3 værelser	4 værelser	5 og fl. værelser	Uoplyst antal vær	Vand indlagt i køkken	Bad el adgang til bad	WC el. adgang til WC	Central-varme	Heraf med oliefyrr	Kogeanstallation med el eller gasværksgas
		Een-familie-huse	To-familie-huse	Større bebo-elisejerd er-hv.ejd. m.v.	Sommer-huse, ba-rak. o.l.													
14	15	16	17	18	19	20	21	22	23	24	25	26	27	28	29	30	31	32
58349	11613	25531	5806	15099	300	6736	2106	9871	17388	14668	14280	36	55938	39325	53027	47253	14918	36485
1219	380	709	52	73	5	209	23	115	296	395	384	6	1125	810	952	913	361	512
1987	894	946	85	60	2	118	9	131	522	588	737		1844	1244	1664	1515	724	723
944	293	562	48	37	4	85	2	72	251	277	342		835	561	761	600	251	317
3045	998	1434	345	259	9	302	31	350	925	834	905		2807	1743	2539	2264	943	1087
1526	437	808	148	131	2	119	33	169	434	404	486		1436	1020	1350	1177	452	510
22791	991	7909	2500	11188	203	3081	1534	5851	7442	4943	3019	2	22593	16335	22301	20386	2221	19841
903	66	614	142	75	6	69	10	110	219	264	300		894	558	886	490	253	48
4397	1106	2284	378	602	27	683	84	594	1302	1246	1166	5	4165	3217	3759	3644	2413	2059
2199	1087	911	132	65	4	140	5	209	586	566	833		2055	1433	1839	1654	929	995
2058	807	990	166	92	3	128		178	516	573	791		1883	1153	1680	1441	686	707
4997	1306	2384	525	766	16	434	146	592	1383	1321	1553	2	4660	3059	4402	3688	1681	3350
5021	1001	2294	606	1111	9	595	128	791	1492	1250	1340	20	4878	3392	4667	3820	2010	3170
4235	1103	2309	343	474	6	553	87	420	1251	1153	1323	1	3908	2818	3585	3201	1187	1617
3027	1144	1377	336	166	4	220	14	289	769	854	1101		2855	1982	2642	2460	807	1549

Noter til tabel 1–3B (side 16–33)

1. SIDE angiver 1. dobbeltside af henholdsvis tabel 1, 2 og 3A–B o.s.v.

Lb. nr.

1. SIDE

- 09 Blåbjerg kommune
- 15* Nørre Nebel sogn Sønder Bork sogn med i alt 516 indbyggere ligger i Blåbjerg kommune og i Egvad kommune, Ringkøbing amtskommune. Sønder Bork sogn i Blåbjerg kommune (12 personer) er talt med under Nørre Nebel sogn. 1. april 1972 overføres denne del af Sønder Bork sogn til Egvad kommune, Ringkøbing amtskommune.
- 29 Bramming kommune
- 34* Sneum sogn, del af Sneum sogn med i alt 1 043 indbyggere ligger i Bramming kommune og i Esbjerg kommune. 1. april 1971 overføres den del af Sneum sogn, der ligger i Bramming kommune, til Bramming sogn.
- 40* Nørre Vejrup by Nørre Vejrup by var i 1965 offentliggjort som Vejrup by.
- 41* Store Darum by Store Darum by var i 1965 offentliggjort som Darum Nørreby.
- 42 Brørup kommune
- 45* Lindknud sogn, del af Lindknud sogn med i alt 1 718 indbyggere ligger i Brørup kommune, i Grindsted kommune og i Holsted kommune. 1. januar 1971 overføres den del af Lindknud sogn, der ligger i Grindsted kommune, til Hejnsvig sogn.
- 49 Esbjerg kommune
- 50* Bryndum sogn Bryndum sogn var i 1965 offentliggjort som Brøndum sogn.
- 55* Skast sogn Skast sogn var i 1965 offentliggjort som Skads sogn.
- 56* Sneum sogn, del af Sneum sogn med i alt 1 043 indbyggere ligger i Bramming kommune og i Esbjerg kommune. 1. april 1971 overføres den del af Sneum sogn, der ligger i Bramming kommune, til Bramming sogn.

2. SIDE

- 10* Skast by Skast by var i 1965 offentliggjort som Skads by.
- 20 Grindsted kommune
- 21* Ansager sogn, del af Ansager sogn med i alt 3 860 indbyggere ligger i Grindsted kommune og i Ølgod kommune.
- 22* Filskov sogn Blåhøj sogn med i alt 987 indbyggere ligger i Grindsted kommune og i Brande kommune, Ringkøbing amtskommune. Blåhøj sogn i Grindsted kommune (30 personer) er talt med under Filskov sogn. 1. april 1971 overføres denne del af Blåhøj sogn til Filskov sogn.
- 25* Lindknud sogn, del af Lindknud sogn med i alt 1 718 indbyggere ligger i Brørup kommune, i Grindsted kommune og i Holsted kommune. 1. januar 1971 overføres den del af Lindknud sogn, der ligger i Grindsted kommune, til Hejnsvig sogn.
- 26* Sønder Omme sogn, del af Sønder Omme sogn med i alt 2 773 indbyggere ligger i Grindsted kommune og i Åskov kommune, Ringkøbing amtskommune.
- 47 Holsted kommune
- 50* Lindknud sogn, del af Lindknud sogn med i alt 1 718 indbyggere ligger i Brørup kommune, i Grindsted kommune og i Holsted kommune. 1. januar 1971 overføres den del af Lindknud sogn, der ligger i Grindsted kommune, til Hejnsvig sogn.

3. SIDE

- 25 Vejen kommune
- 26* Andst sogn Andst sogn var i 1965 offentliggjort som Anst sogn.
- 31* Veerst sogn Veerst sogn var i 1965 offentliggjort som Verst sogn.
- 37* Store Andst by Store Andst by var i 1965 offentliggjort som Store Anst by.
- 39 Ølgod kommune
- 40* Ansager sogn, del af Ansager sogn med i alt 3 860 indbyggere ligger i Grindsted kommune og i Ølgod kommune.
- 47* Skovlund by Skovlund by var i 1965 offentliggjort som Skovlunde by (Mølby station).