

STATISTISK TABELVÆRK  
1973 : VII

# FOLKE- OG BOLIGTÆLLINGEN

9. NOVEMBER 1970

A. Folke- og boligtal i kommuner,  
sogne og bymæssige områder

6. Nordjyllands amt

DANMARKS STATISTIK

København 1973

DANMARKS STATISTIK  
BIBLIOTEKET

( Da 3  
225  
ex 14 )



## Forord

Nærværende tabelværk indgår i den serie på 14 tabelværker, hvori Danmarks Statistik amtsvis offentliggør de endelige resultater af folke- og boligtællingen den 9. november 1970 baseret på den maskinelle bearbejdelse af tællingsmaterialet. En foreløbig opgørelse af folketal og boligtal i kommuner og bymæssige områder baseret på optællinger i forbindelse med revisionen og kodningen af skemamaterialet blev offentliggjort i Statistiske Efterretninger nr. 52, 31. august 1972.

Det afsluttende amtstabelværk, der forventes udsendt i sommeren 1973, vil foruden Københavns amt omfatte Københavns og Frederiksberg kommuner samt samlede tal for hele landet. Herudover vil der blive udsendt specialtabelværker med mere specificerede oplysninger for hele landet vedrørende bl.a. boligtællingen, fag og erhverv, pendling og uddannelse. Endvidere vil der i 1973 blive udsendt en publikation vedrørende den administrative inddeling ajourført med ændringer frem til 1972 og med angivelse af folketal på folketællingstidspunktet 9. november 1970.

Reduktionen i antallet af amter og kommuner ved kommunalreformen pr. 1. april 1970 har gjort det muligt at publicere betydeligt flere specificerede oplysninger for de enkelte amter og kommuner end ved tidligere folke- og boligtællinger. Samtidig er der i forbindelse med 1970-tællingen tilrettelagt et omfattende serviceprogram, hvor der dels gratis tilstilles de enkelte kommuner eksemplarer med egne tal af de tabeller, der i amtstabelværkerne kun offentliggøres for amter, dels gives såvel kommuner som andre interesserede adgang til mod betaling at få fremstillet specialtabeller med andre opdelinger end i de offentliggjorte tabeller.

For at give mulighed for sammenligning af resultaterne af folke- og boligtællingen 1970 med den tilsvarende tælling i 1965 har Danmarks Statistik foretaget en omkørsel af hovedresultaterne af 1965-tællingen (tabel 1, 2 og 3A–B) baseret på amts- og kommuneinddelingen pr. 9. november 1970. De omkørte tabeller omfattende nærværende amt med tilhørende kommuner er aftrykt som bilag til dette tabelværk, mens tabeller omfattende alle amter og kommuner i hele landet blev offentliggjort i et særskilt afsnit i det først udsendte amtstabelværk (A1. Bornholms amt, Statistisk Tabelværk 1972: III).

For at lette den praktiske anvendelse af tabelværket indeholder indledningsafsnittet såvel en systematisk tabelindholds-oversigt som et alfabetisk stikords-register. Endvidere findes på side 10–15 en oversigt over de begreber og definitioner, som ligger til grund for tabellerne i nærværende tabelværk. Desuden er der med tilladelse fra Geodætisk Institut gengivet et kort over det aktuelle amt med angivelse af kommune- og sogneinddelingen, samtidig med at Danmarks Statistik har ladet fremstille et tilsvarende kort visende de bymæssige områders geografiske placering.

Med hensyn til de skemaer samt den bekendtgørelse og det cirkulære, der dannede grundlag for indsamlingen af tællingsoplysningerne, henvises til det først udsendte amtstabelværk (A1. Bornholms amt, Statistisk Tabelværk 1972: III), hvori dette materiale indgik som bilag tillige med en samlet engelsk oversættelse af såvel forord og indledningsafsnit som tabelhoveder, forspalter og bilagsmateriale.

Tabelværket er udarbejdet i Danmarks Statistiks 1. kontor i afdelingen for folke- og boligtælling.

Danmarks Statistik i december 1972

*N. V. Skak-Nielsen*

*Poul Jensen*

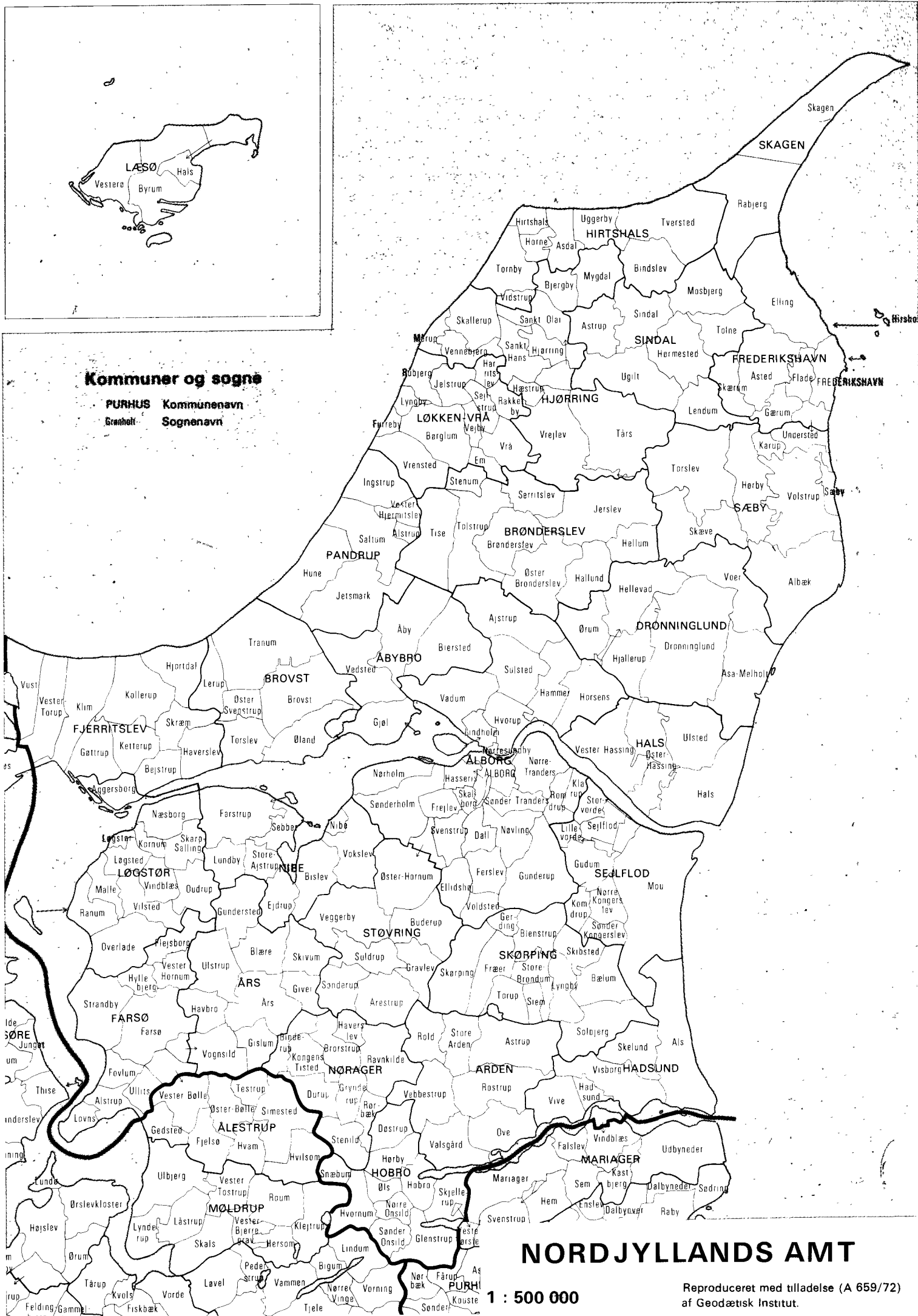
Pris: 18,40 kr. inkl. 15 % moms  
Danmarks Statistiks trykkeri  
Udkommet i maj 1973

Translations, see A 1. Bornholms amt, Statistisk Tabelværk 1972: III



**Kommuner og sogne**

**PURHUS** Kommunnavn  
 Grønholt Sogneavn

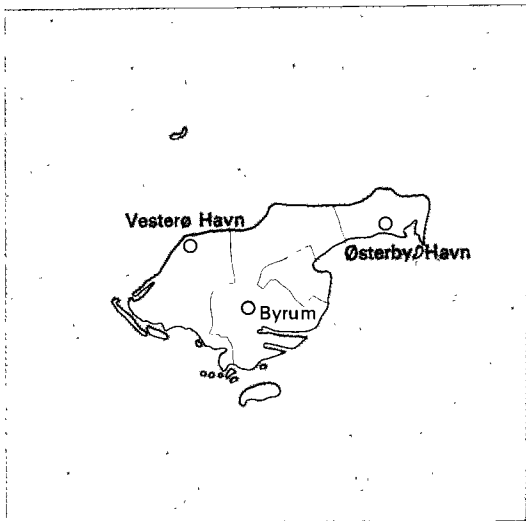


**NORDJYLLANDS AMT**

1 : 500 000

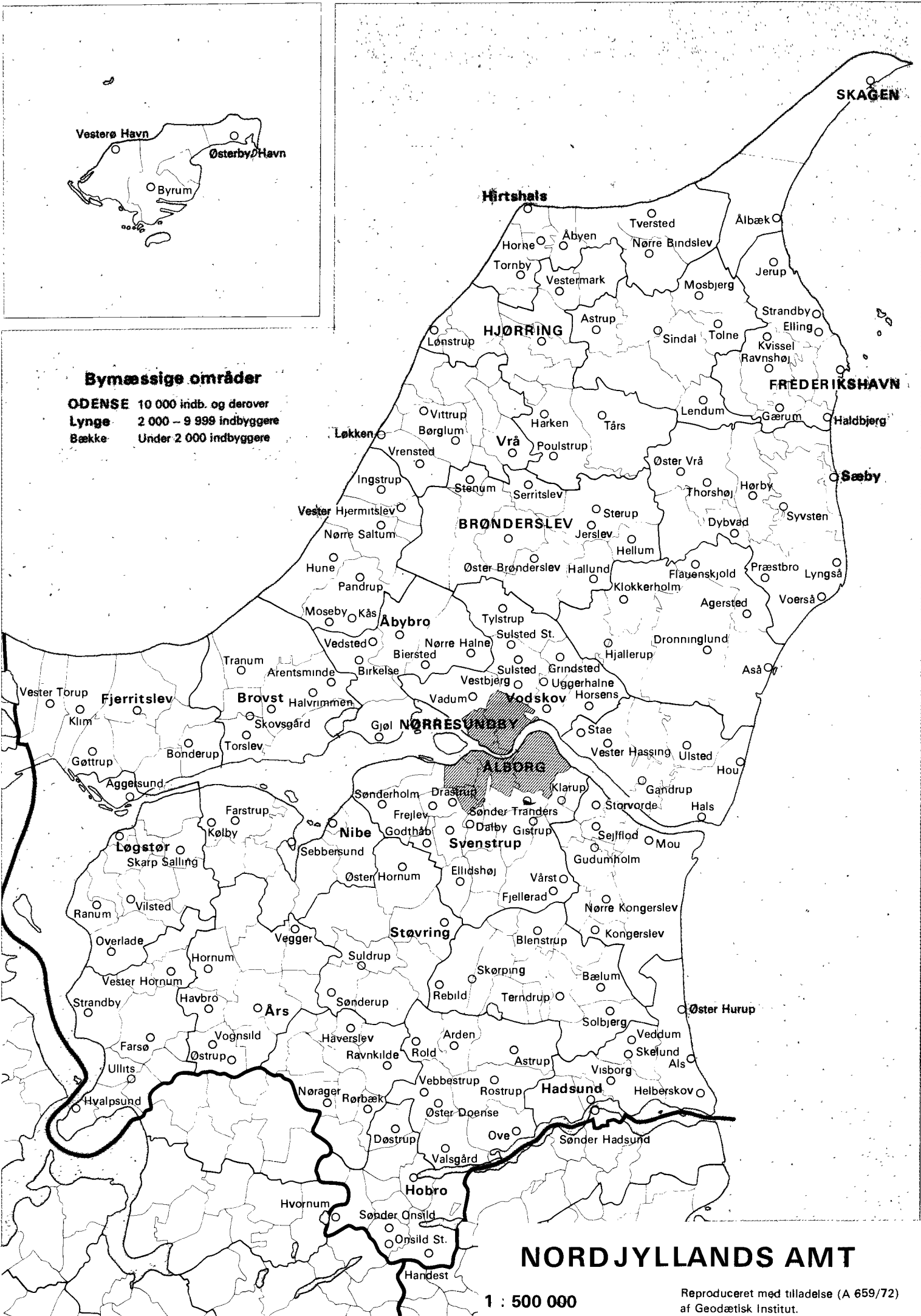
Reproduceret med tilladelse (A 659/72) af Geodætisk Institut.





**Bymæssige områder**

- ODENSE** 10 000 indb. og derover
- Lyngø** 2 000 – 9 999 indbyggere
- Bække** Under 2 000 indbyggere



**NORDJYLLANDS AMT**

1 : 500 000

Reproduceret med tilladelse (A 659/72) af Geodætisk Institut.

## Indholdsfortegnelse

		Indeholder oplysninger for			Side
		Sogne, bymæs- sige områder	Kom- mu- ner	Amt	
<b>Folke- og boligtællingen 1970</b>					
Tabel 1.	Hele befolkningen fordelt efter alder, køn og skoleuddannelse . . . . .	x	x	x	16
Tabel 2.	Hele befolkningen fordelt efter beskæftigelse i og uden for erhverv . . . . .	x	x	x	30
Tabel 3A.	Hele befolkningen fordelt efter husstandsforhold og stilling i boligen . . . . .	x	x	x	44
Tabel 3B.	Lejligheder fordelt efter opførelsesperiode, husets art, antal værelser og installationsforhold . . . . .	x	x	x	45
Tabel 4.	Hele befolkningen fordelt efter køn, alder og boligforhold . . . . .			x	58
Tabel 5.	Lejligheder fordelt efter antal værelser, opførelsesperiode, husets art og antal beboere . . . . .		x	x	59
Tabel 6.	Udlejede lejligheder fordelt efter månedlig husleje november 1970, antal værelser og opførelsesperiode . . . . .		x	x	63
Tabel 7.	Lejligheder fordelt efter husets art, opførelsesperiode, lejeforhold og installationsforhold . . . . .		x	x	74
Tabel 8.	Egentlige lejligheder fordelt efter lejlighedsindehaverens ægteskabelige stilling, alder og arbejdsstilling . . . . .		x	x	82
Tabel 9.	Personer i erhverv fordelt efter erhvervsgruppe, køn og arbejdsstilling . . . . .		x	x	110
Tabel 10.	Personer i erhverv fordelt efter de enkelte erhverv, arbejdsstilling og køn . . . . .			x	122
Tabel 11.	Personer i erhverv fordelt efter fag, køn og alder . . . . .			x	127
Tabel 12.	Hele befolkningen fordelt efter arbejdsstilling, køn og alder . . . . .		x	x	130
Tabel 13.	Befolkningen på 14 år og derover fordelt efter køn, alder, uddannelsesstilling og beskæftigelse . . . . .			x	135
Tabel 14.	Den aktive befolkning fordelt efter arbejdsstedskommune, erhverv, alder og køn . . . . .		x	x	136
<b>Folke- og boligtællingen 1965</b> (opgjort på grundlag af kommuneinddelingen pr. 9. nov. 1970)					
Tabel 1.	Hele befolkningen fordelt efter alder, køn og erhverv 1965 . . . . .		x	x	142
Tabel 2.	Hele befolkningen fordelt efter beskæftigelse i og uden for erhverv 1965 . . . . .		x	x	142
Tabel 3A.	Hele befolkningen fordelt efter husstandsforhold, fælleshusholdninger m.v. 1965 . . . . .		x	x	144
Tabel 3B.	Lejligheder fordelt efter husets art, antal værelser og installationsforhold 1965 . . . . .		x	x	145
<b>Noter</b>					
	til tabel 1–3B, 1970 (mærket med »*) i forspalten) . . . . .				146

## Systematisk tabelindholds-oversigt

H og F angiver, hvorvidt oplysningerne er anført i tabellens hoved (H) eller forspalte (F), og giver således en oversigt over oplysningernes indbyrdes kombination

Tabel nr. ....	1	2	3A	3B	4	5	6	7	8	9	10	11	12	13	14
<b>Tabellens tællingsenhed:</b>															
Antal personer .....	x	x	x		x					x	x	x	x	x	x
Antal lejligheder .....				x		x	x	x	x						
<b>Geografisk opdeling:</b>															
Amt .....	x	x	x	x	x	x	x	x	x	x	x	x	x	x	x
Bopælskommuner .....	x	x	x	x		x	x	x	x	x			x		x
Arbejdsstedskommuner .....															
Sogne, bymæssige områder .....	x	x	x	x											
<b>Personkredsen:</b>															
Hele befolkningen .....	H	H	H		F								F		
Personer i erhverv .....		H							H	H	H	H	F	H	H
Personer uden for erhverv .....		H							H				F	H	H
Personer under uddannelse .....														H	
Skolesøgende .....	H														
Lejlighedsindehavere .....									H						
Aktiv befolkning .....															F
<b>Personforhold:</b>															
Køn .....	H				F				H	H	H	H	H	F	H
Alder .....	H				F				H			H	H	F	H
Giftede kvinder .....	H	H			F						H			H	
<b>Erhvervsforhold:</b>															
1-ciffer erhvervsfordeling .....		H													H
2-ciffer erhvervsfordeling .....										F					
3-ciffer erhvervsfordeling .....											F				
Arbejdsstilling .....		H							H	H	H	F	F		
Fag .....												F			
Deltidsbeksæftigede kvinder .....		H										H		H	H
<b>Husstandsforhold:</b>															
Private husstande .....			H		H										
Fælleshusholdninger .....			H		H										
Tilmeldte uden fast bopæl .....			H		H										
<b>Boligforhold:</b>															
Stilling i boligen .....			H		H										
Beboerantal .....						H									
Beboerantal pr. værelse .....					H				F						
Egentlige lejligheder .....				H	H	F			F						
Klubværelser o.l. ....				H	H	F		H							
Udlejede lejligheder .....							H	H	F						
Husleje .....							F		F						
Husets art .....				H	H	H		F	F						
Værelsesantal .....				H		F	H		F						
Lejeforhold .....								H							
Opførelsesperiode .....				H	H	H	H	F	F						
Udstyr, lejlighedernes .....				H				H	F						



## Alfabetisk stikords-register

Tallene i parentes henviser til oversigten over begreber og definitioner

	Tabel nr.		Tabel nr.
Aktiv befolkning (6,1)	14	Installationsforhold (9,8)	3B, 7-8
Alder, aktiv befolkning (2,2)	14		
Alder, befolkning 14 år og derover (2,2)	13	Kakkelovn m.v.	7
Alder, hele befolkningen (2,2)	1, 4, 12	Klubværelser o.l. (9,3)	3B-5, 7
Alder, lejligheder	3B-8	Køgeinstallation	7
Alder, lejlighedsindehavere (2,2)	8	Kommuner, arbejdssteds-	14
Alder, personer i erhverv (2,2)	11-13	Kommuner, bopæls-	1-3B, 5-9, 12
Alder, personer under uddannelse (2,2)	13	Køkkenforhold (9,2; 9,3)	7
Alder, skolesøgende (2,2)	1	Køn, fordeling efter	1-2, 4, 9-13
Almennyttig boligvirksomhed (9,6)	7		
Arbejdere (3,4)	2, 8-12	Landbrugsejendomme (9,4)	3B-5, 8
Arbejdsstedskommune (1,1; 6,2)	14	Løjeforhold (9,6)	7
Arbejdsstilling (3,4)	2, 8-12	Lejligheder, antal (9,1)	3B, 5-8
		Lejligheder, beboere i	5
Badeforhold	3B, 7-8	Lejligheder, egne	4
Beboere, antal	4-5	Lejligheder, egentlige (9,2)	3B-5, 8
Beboere, antal pr. værelse	4, 8	Lejligheder, opførelsesperiode	3B-8
Befolkningen, aktiv (6,1)	14	Lejligheder, udlejede (9,6)	6-8
Befolkningen, 14 år og derover (2,2)	13	Lejligheder, udstyr af (9,8)	3B, 7-8
Befolkningen, hele (2,1)	1-4, 12	Lejlighedsindehavere (7,1)	3A, 8
Befolkningen i erhverv (3,1)	2, 9-14	Logerende (7,6; 7,7; 7,8)	3A, 4
Befolkningen, uden for erhverv (4)	2, 12-13		
Befolkningen, under uddannelse (5,1)	13	Medhjælpende ægtefælle (3,4)	2, 8, 10-12
Beskæftigelse (3)	2, 12-14	Medhjælper (7,5)	3A, 4
Boligen, stilling i (7)	3A, 4		
Bopæl, tilmeldte uden fast (8,3)	3A, 4	Ovne, flyttelige (9,8)	7
Bopælskommune (1,1)	1-3B, 5-9, 12, 14	Opførelsesperiode	3B-8
Bymæssige områder (1,2)	1-3B	Opvarmningsmiddel	7
Børn (4,1; 7,3)	2-3A, 4, 12-13		
		Pendling (6,2)	14
Centralvarme, lejligheder med (9,8)	3B, 6-8	Pensionister m.v. (4,3)	2, 12-13
Centralvarme, opvarmningsmiddel (9,8)	3B, 7		
		Selvstændige o.l. (3,4)	2, 8-12
Deltidsbeskæftigede, i alt (3,2)	2, 11, 13	Skolesøgende (5,2)	1
Deltidsbeskæftigede, gifte kvinder (3,2)	2, 11, 13	Skoleuddannelse (5,2)	1
Deltidsbeskæftigede, kvinder (3,2)	11, 13-14	Skoleår, antal fuldførte (5,2)	1
		Slægtninge (7,4)	3A, 4
Egentlige lejligheder (9,2)	3B-5, 8	Sogne (1,3)	1-3B
Ejerlejligheder (9,6)	7	Sommerhuse o.l. (9,4)	3B-5, 8
Enfamiliehuse (9,4)	3B-5, 7-8	Stilling i boligen (7)	3A, 4
Erhverv, personer i (3,1)	2, 9-14	Studerende (4,1; 4,2)	2, 12-13
Erhverv, personer uden for (4)	2, 12-13		
Erhvervskode (3,3)	9-11	Tofamiliehuse (9,4)	3B-5, 7-8
Etageejendomme m.v. (9,4)	3B-5, 7-8	Toilet afløb (9,8)	3B, 7
		Toiletforhold	3B, 7-8
Fagkode (3,3)	11		
Faglærte arbejdere (3,4)	2, 8, 10-12	Uddannelse, personer under (5,1)	13
Fjernvarme (9,8)	7	Udlejede lejligheder (9,6)	6-8
Fribolig o.l. (9,6)	7	Udstyr, lejlighedernes (9,8)	3B, 7-8
Funktionærer (3,4)	2, 8-12	Ufaglærte arbejdere (3,4)	2, 8, 10-12
Fælleshusholdninger, antal (8,2)	3A		
Fælleshusholdninger, personer i (8,2)	3A, 4	Vandforsyning	7
		Varmeinstallation	7
Gifte kvinder, antal (2,3)	1, 10, 13	Værelser, antal (9,5)	3B, 5-6, 8
Gifte kvinder, bopælsforhold (7)	4	Værelser, antal beboere pr.	4, 8
Gifte kvinder, deltidsbeskæftigede (3,2)	2, 11, 13		
Gifte kvinder, erhverv (3,1)	2, 10-11, 13	Ægtefæller, lejlighedsindehaveres (7,2)	3A, 8
		Ægtefæller, medhjælpende (3,4)	2, 8, 10-12
Husassistenter (4,5; 7,5)	2-3A, 4, 12-13	Ægteskabelig stilling (2,3)	4, 8
Husets art (9,4)	3B-5, 7-8		
Husleje (9,7)	6, 8		
Husmødre (4,4)	2, 12-13		
Husstande, private (8,1)	3A, 4		

## Begreber og definitioner

### 1 Områdeinddeling

#### 1,1 Amter og kommuner

Opdelingen i amter og kommuner er baseret på den kommunale inddeling pr. 1. april 1970 med senere ændringer indtil tællingsdagen den 9. november 1970. Begrebet kommuner refererer til bopælskommuner i alle tabeller med undtagelse af tabel 14, der også omfatter arbejdsstedskommuner.

#### 1,2 Bymæssige områder

Som bymæssigt område betragtes en sammenhængende bebyggelse, der på tællingsdagen har mindst 200 indbyggere. At bebyggelsen er sammenhængende vil som hovedregel sige, at afstanden imellem husene ikke overstiger 200 meter, med mindre afbrydelsen skyldes offentlige anlæg, kirkegårde, idrætspladser, erhvervsmæssige anlæg o.l.

De bymæssige områder er i tabel 1–3 opført i alfabetisk orden inden for de enkelte kommuner. Hvor navnet på et bymæssigt område er ændret i forhold til folketællingen 1965, er ændringen anført i en note. Mens der ved folketællingen 1965 skelnedes mellem provinsbyer, forstadsbebyggelser og bymæssige bebyggelser, er alle bebyggelser ved folketællingen 1970 opført under fællesbetegnelsen bymæssige områder.

#### 1,3 Sogne

Opdelingen i sogne er baseret på den kirkelige inddeling på tællingsdagen. Sognene er i tabel 1–3 opført i alfabetisk orden inden for de enkelte kommuner. Hvor et sogn er beliggende i 2 eller flere kommuner, er dette anført i en note.

For et sogn eller en sognedel med mindre end 50 indbyggere er der ikke offentliggjort specificerede oplysninger, idet sognets eller sognedelens tal er sammenlagt med tallene for et tilstødende sogn, samtidig med at sognets eller sognedelens indbyggertal er anført i en note.

Hvor en sognedel efter tællingsdagen er sammenlagt med et andet sogn, er dette anført i en note ud fra foreliggende oplysninger ved redaktionens slutning.

#### 1,4 Stavemåder

For bymæssige områder og sogne er for de enkelte lokaliteter benyttet de stavemåder, som er autoriseret af kulturministeriet efter indstilling fra stedsnavneudvalget. For kommunerne er ligeledes anvendt de af udvalget angivne stavemåder, selv om kommunenavnene ikke hidtil er medtaget i udvalgets stedsnavnefortegnelser. Der er i alle tilfælde anvendt stavemåden "å" og "ks".

### 2 Personkredsen

#### 2,1 Hele befolkningen

Tællingen omfatter personer, som på tællingsdagen mandag den 9. november 1970 ved døgnets begyndelse i henhold til de herom gældende regler var eller skulle være registreret i en dansk kommunes folkeregister som hjemmehørende i

kommunen, selv om personen ikke på tællingsdagen var til stede i kommunen.

Tællingen omfatter således de jure befolkningen, hvilket vil sige, at den også omfatter søfolk i udenrigsfart med hjemsted i Danmark, danske diplomater (med familie) med ophold i udlandet samt personer bosat i Danmark, men arbejdende i udlandet.

Omvendt omfatter tællingen ikke udlandets diplomater med familie her i landet eller personer med fast bopæl i udlandet (f. eks. Sverige eller Tyskland), men arbejdende her i landet. Befolkningen på Færøerne og i Grønland er omfattet af særskilte tællinger.

#### 2,2 Alder

Befolkningen er opdelt efter alder på tællingsdagen udtrykt i hele år. 0-årige omfatter således personer, der er født i perioden 9. november 1969–8. november 1970 (begge dage inklusive).

#### 2,3 Ægteskabelig stilling

Befolkningen er opdelt efter den civilstand, som personerne har anført på tællingsskemaerne med de tilføjelser eller rettelser, som kommunerne har noteret ud fra oplysninger i folkeregistrene.

### 3 Erhvervsmæssigt beskæftigede

#### 3,1 Personer i erhverv

Som personer i erhverv er optalt de personer, som på tællingsdagen var fyldt 14 år, og som var eller normalt ville være erhvervsmæssigt beskæftiget. En person anses som værende i erhverv, uanset om vedkommende på tællingsdagen var syg, på ferie, på kursus af mindre end 5 måneders varighed, arbejdsløs eller indkaldt. Også personer med midlertidig eller tidsmæssig begrænset beskæftigelse betragtes som værende i erhverv, medmindre det drejer sig om en beskæftigelse af helt underordnet betydning.

Personer, der hjælper ægtefællen i dennes erhverv, er regnet som personer i erhverv, selv om arbejdet eventuelt er ulønnet. Husassistenter, der arbejder uden for bopælen, samt husassistenter i fælleshusholdninger er regnet som personer i erhverv, i modsætning til husassistenter, der bor og arbejder i samme private hjem. Personer under 14 år er i alle tilfælde betragtet som hjemmевærende børn uden erhvervsmæssig beskæftigelse.

#### 3,2 Deltidsbeskæftigelse

Personer i erhverv kan opdeles efter heltidsbeskæftigelse, deltidsbeskæftigelse og uoplyste med hensyn til beskæftigelsesomfang. Ved heltidsbeskæftigelse forstås beskæftigelse af mindst samme varighed som den, der er normal inden for det pågældende erhverv.

Hvor intet andet er nævnt, omfatter personer i erhverv alle 3 nævnte kategorier. I tabellerne er herudover kun meddelt specifikationer for deltidsbeskæftigede, som således alene omfatter personer, der selv på tællingsskemaet har anført sig som deltidsbeskæftigede.

### 3,3 Erhvervs- og fagkode

Ved de erhvervsmæssigt beskæftigedes fordeling på erhvervsgrupper er anvendt en 3-cifret erhvervskode svarende til den, der blev benyttet ved folketællingen 1965. På 2-cifterniveau korresponderer koden med den af FN's statistiske kommission udarbejdede standard-gruppering (International Standard Industrial Classification (ISIC), 1958, Statistical Papers, Series M, No 4, Rev. 1).

Ved opdelingen på fag er anvendt en fagkode bestående af 5 hovedgrupper efter arbejdsstilling og med underopdeling på fag for henholdsvis funktionærer samt faglærte og ufaglærte arbejdere, mens der for selvstændige o.l. samt medhjælpende ægtefæller er underopdelt på erhvervsgrupper.

Gruppen indkaldte er ved erhvervskodningen kodet som uoplyst erhverv, hvorimod de ved fag-kodningen er henført til deres sædvanlige fag.

### 3,4 Arbejdsstilling

Ved opdelingen af de erhvervsmæssigt beskæftigede efter arbejdsstilling er anvendt følgende 5 hovedgrupper:

*Selvstændige o.l.* omfatter alle personer, der som ejer eller forpagter driver eller med tilsvarende beføjelser bestyrer selvstændige erhvervsvirksomheder m.v. Gruppen omfatter også selvstændige i liberale erhverv og direktører i aktie- og andelselskaber. Direktører i statens eller kommunernes tjeneste samt filialbestyrere af private erhvervsvirksomheder er derimod regnet som funktionærer.

*Medhjælpende ægtefæller* omfatter personer, som på tællingsskemaet har anført, at de hjælper ægtefællen i dennes erhverv. Det vil normalt være en betingelse, at ægtefællen på samme skema er anført som selvstændig erhvervsdrivende.

*Funktionærer* omfatter både funktionærer og tjenestemænd samt elever og aspiranter m.v. til de pågældende stillingsgrupper. Sønningen mellem funktionær-gruppen og arbejder-grupperne er som hovedregel baseret på de anførte fagbetegnelser. Håndværkere i stat eller kommune er således henført til arbejder-grupperne uanset eventuel tjenestemandsansættelse.

*Faglærte arbejdere* omfatter såvel faglærte arbejdere som lærlinge inden for de fag, hvortil der normalt kræves en lærlingeuddannelse.

*Ufaglærte arbejdere* omfatter personer med erhvervsmæssig beskæftigelse inden for områder, hvortil der normalt ikke kræves en lærlingeuddannelse. Personer med uoplyst fag er henført til denne gruppe.

## 4 Ikke-erhvervsmæssigt beskæftigede

Personer uden for erhverv er underopdelt i følgende grupper:

### 4,1 Børn og hjemmeboende studerende

Gruppen omfatter alle børn under 14 år (herunder plejebørn, adoptivbørn m.v.) samt i øvrigt børn, der bor hos forældrene, og som ikke har egen indtægt som erhvervsmæssigt

beskæftiget, som husassistent eller som pensionist. Som hjemmeboende studerende regnes også børn, der har egen indtægt i form af legater og lignende, mens studerende med erhvervsmæssig beskæftigelse er regnet som personer i erhverv. Gifte børn, der bor hos forældrene, er dog ikke henført til gruppen børn og hjemmeboende studerende.

### 4,2 Udeboende studerende

Som udeboende studerende regnes alle studerende, der ikke har egen indtægt som erhvervsmæssigt beskæftiget, som husassistent eller som pensionist, og som ikke bor hos forældrene. Som udeboende studerende regnes endvidere gifte studerende uden egen indtægt, som bor hos forældrene. Gifte kvinder uden erhvervsmæssig beskæftigelse er henført til gruppen husmødre, selv om de tillige er studerende.

### 4,3 Pensionister m.v.

Gruppen omfatter alle pensionister samt personer, der lever af underholdsbidrag, socialhjælp og lignende, forudsat at de ikke tillige har erhvervsmæssig beskæftigelse eller er husassistenter. Gifte kvinder uden erhvervsmæssig beskæftigelse er henført til gruppen husmødre, selv om de tillige er pensionister, rentnydere o.l.

### 4,4 Husmødre

Som husmødre regnes gifte kvinder, der bor i samme husstand som manden, og som ikke har erhvervsmæssig beskæftigelse, uanset om de tillige er pensionister, rentnydere o.l. eller studerende. Som husmødre regnes også ikke-gifte kvinder uden erhvervsmæssig beskæftigelse, der på tællingsskemaet er opført som husmor i en husstand, hvor manden har erhvervsmæssig beskæftigelse, samt gifte mænd, der på skemaet er opført som hjemmearbejdende "husmor" eller lignende.

### 4,5 Husassistenter

*Fremmede husassistenter* er husassistenter, der arbejder og bor i samme private husstand. Se endvidere pkt. 7,5.

*Døtre, der er husassistenter*, er døtre, der arbejder som husassistenter hos forældre, eller som angiver at være husassistent uden samtidig at oplyse, om det er hjemme eller hos andre.

Med mindre andet fremgår af sammenhængen, omfatter udtrykket husassistenter ikke de husassistenter, der betragtes som personer i erhverv, nemlig husassistenter, der arbejder uden for bopælen, samt husassistenter i fælleshusholdninger.

## 5 Uddannelse

Oplysningerne om uddannelse omfatter kun personer, som på tællingsdagen var i aldersgruppen 14–49 år.

### 5,1 Under uddannelse

*Igangværende skoleuddannelse* omfatter de 14–49 årige, som på tællingsdagen var elever i folkeskolen, gymnasiet, på efterskoler, ungdomsskoler eller ikke-erhvervsbetonede højskoler

## Befolkningens fordeling efter erhvervsforhold og uddannelsesforhold

		Hele befolkningen		
		0—13 år	14—49 år	50 år og derover
I erhverv	Ikke under uddannelse			
	Under uddannelse			
Uden for erhverv	Under uddannelse			
	Ikke under uddannelse			

	Personer i erhverv	}	Aktiv befolkning
	Personer under uddannelse		

samt elever på kursus til teknisk forberedelseseksamen, adgangseksamen til højere læreanstalter, højere forberedelseseksamen og studentereksamen. Som skolesøgende regnes derimod *ikke* elever på skoler og kurser med almen uddannelse ud over studentereksamens-niveau eller uddannelse med direkte erhvervsmæssigt sigte, f.eks. seminarier, universiteter, højere læreanstalter, musikhøjskole m.v., ligesom gruppen heller ikke omfatter personer, der deltager i kommunal aftenskoleundervisning o.l. eller i forskellige former for efteruddannelse

*Igangværende erhvervsuddannelse* omfatter de 14—49 årige, som på tællingsdagen var i gang med uddannelser af mindst 1/2 års varighed, som har et erhvervsfagligt sigte, og hvis forløb eller indhold er fastlagt gennem love, bekendtgørelser, skoleprogrammer eller lignende. Endvidere er medtaget praktiske uddannelser, der har en fastlagt elevtid af mindst 2 års varighed, og som efter sædvane eller vedtagelse af interesse-rede parter har et bestemt indhold. Derimod er *ikke* medtaget kortvarige specialarbejderkurser og uddannelser, der udelukkende foregår på arbejdspladsen, f.eks. praktisk kontoruddannelse, praktisk handelsuddannelse, praktisk landbrugsuddannelse o.s.v.

*Personer under uddannelse* omfatter i tabel 13 også personer, som på tællingskemaet har anført sig som studerende, elever eller lærlinge uden nærmere angivelse af uddannelsens art.

### 5,2 Afsluttet uddannelse

*Afsluttet skoleuddannelse* angiver den højeste skoleklasse, der er gennemgået, eller den højeste skoleeksamen, der er opnået som skolesøgende (jfr. definitionen for igangværende skoleuddannelse), idet der dog ses bort fra efterskole- og højskoleophold, som ikke har ført til en egentlig skoleeksamen. Den anvendte opdeling i tabel 1 refererer til følgende kategorier:

*7. kl. eller mindre:* 7. klasse, folkeskole, kommuneskole og friskole uden nærmere angivelse, 1. og 2. mellemskoleklasse m.v.

*8. kl. og tilsv.:* 8. klasse, 3. mellemskoleklasse og 1. real.

*9. kl. og tilsv.:* 9. klasse, 4. mellemskoleklasse, mellemskoleeksamen, 2. real og teknisk forberedelseseksamen.

*10. kl. og tilsv.:* 10. klasse, 11. klasse, 1. og 2. gymnasieklasse, realeksamen, pigeskoleeksamen, præliminæreksamen og udvidet teknisk forberedelseseksamen.

*Ud over 10. kl.:* Højere forberedelseseksamen, studentereksamen og adgangseksamen til højere læreanstalter.

*Uoplyst m.v.:* Uoplyst skoleuddannelse samt uddannelser, der ikke har kunnet placeres. f.eks. visse former for særundervisning og skoleuddannelse i udlandet uden mulighed for indplacering i det danske skolesystem.

## 6 Bopæl — arbejdssted

### 6,1 Aktiv befolkning

Som aktiv befolkning regnes de personer som på tællingsdagen var i erhverv (14 år og derover) og/eller under uddannelse (14—49 år).

### 6,2 Arbejdssted

Ved hjælp af oplysninger om bopæl og arbejdssted (uddannelsessted) er det muligt at belyse den aktive befolknings færden mellem bopæl og arbejdssted (pendling). Oplysningerne om arbejdssted er baseret på den aktive befolknings angivelse på tællingskemaet af arbejdsstedets (uddannelsesstedets) beliggenhed. For personer med flere arbejdssteder samt personer, der både er i erhverv og under uddannelse, er som arbejdssted regnet det sted, hvor de pågældende først mødte på tællingsdagen.

På grundlag af disse oplysninger er i tabel 14 for hver bopælskommune foretaget en opgørelse af den aktive befolknings fordeling efter arbejdssted beliggende henholdsvis i bopælskommunen og i "andre kommuner". Sidstnævnte arbejdsstedskommuner er specificeret og anført i rækkefølge efter antal personer (udpendlere) i de tilfælde, hvor personantallet er på 50 og derover.

Ved opgørelsen af den aktive befolknings fordeling efter arbejdssted er det dog nødvendigt at udskille en gruppe "uden arbejdsstedsoplysninger", for hvem specielle forhold vedrørende bopæl og/eller arbejdssted gør sig gældende.

### 6,3 Uden arbejdsstedsoplysninger

Gruppen omfatter følgende kategorier:

- Personer med midlertidig bopæl på eller ved det angivne arbejdssted,
- Personer på kursus med midlertidig bopæl på eller ved kursusstedet,
- Personer udsendt af arbejdsgiver til midlertidigt arbejdssted,
- Personer med skiftende arbejdssted,
- Indkaldte,
- Søfarende om bord på skib,
- Arbejdsløse uden angivelse af normalt arbejdssted,
- Syge uden angivelse af normalt arbejdssted,
- Personer med uoplyst arbejdssted.

## Befolkningens fordeling efter husstandsforhold og stilling i boligen

Hele befolkningen										
Private husstande									Fælles- hushold- ninger	Tilmeldte uden fast bopæl
Lejlighedsindehavere og familie				Andre						
Lejligheds- indehavere	Lejligheds- indehaveres ægtefæller	Børn af lejligheds- indehavere og/eller ægtefæller	Slægtninge og familie	Fremmede hus- assistenter	Medhjælpere	Logerende med kost	Logerende uden kost	Logerende uden nærmere angivelse		

### 7 Stilling i boligen

Personer i private husstande er underopdelt i følgende grupper efter deres stilling i boligen:

#### 7,1 Lejlighedsindehaver

Som lejlighedsindehaver er regnet den af lejlighedens beboere, der på tællingsskemaet er anført som ejer eller lejer af lejligheden. Hvor ingen eller flere er anført som lejlighedsindehaver af samme lejlighed, er normalt blandt beboere som lejlighedsindehaver valgt den ældste med erhvervsmæssig beskæftigelse, idet opgørelserne som hovedregel er baseret på én lejlighedsindehaver for hver lejlighed. Hvor lejligheder er beboet af ægtepar, er der dog foretaget fordelinger efter køn, alder og erhverv for både manden og hustruen som lejlighedsindehaver (tabel 8).

#### 7,2 Lejlighedsindehavers ægtefælle

Begrebet ægtefælle omfatter også samboende par, herunder ikke-gifte, hvor dette udtrykkeligt fremgår af tællingsskemaet gennem udtryk som f.eks. ægtefælle, forlovet eller samboende.

#### 7,3 Børn af lejlighedsindehaver og/eller dennes ægtefælle

Som børn er regnet alle sønner og døtre uanset alder og ægteskabelig stilling, herunder også plejebørn samt børnebørn (3. generation), hvor barnet (2. generation) ikke selv bor i lejligheden. Som børn er også regnet de børn, der tillige er husassistenter eller medhjælpere hos lejlighedsindehaveren.

#### 7,4 Slægtninge og familie

Begrebet slægtninge og familie omfatter bl. a. forældre til lejlighedsindehaveren eller dennes ægtefælle, svigerbørn, børnebørn, hvis forældre bor i lejligheden, samt børn af slægtninge. Svigerbørn omfatter også samboende ikke-gifte, der udtrykkeligt anfører at være svigerbørn. Som slægtninge og familie regnes også de svigerbørn og slægtninge, der tillige er husassistenter eller medhjælpere hos lejlighedsindehaveren.

#### 7,5 Fremmed husassistent og medhjælper

Gruppen omfatter i tabeller vedrørende stilling i boligen husassistenter og husbestyrerinder i lejlighedsindehaverens

hjem samt medhjælpere i lejlighedsindehaverens eller dennes ægtefælles erhverv. Derimod er husassistenter og medhjælpere, som tillige er lejlighedsindehaverens (eller dennes ægtefælles) børn, svigerbørn eller slægtninge henført til disse grupper. Som følge heraf er antallet af fremmede husassistenter opgjort på grundlag af stilling i boligen lavere end antallet af fremmede husassistenter opgjort blandt personer uden for erhverv (pkt. 4,5).

#### 7,6 Logerende med kost

Gruppen omfatter de logerende, der bortset fra husassistenter og medhjælpere opholder sig i lejligheden som pensionærer o.l. med kost, herunder også ægtefæller og børn til husassistenter og medhjælpere samt øvrige logerende med kost.

#### 7,7 Logerende uden kost

Foruden de direkte anførte logerende uden kost omfatter gruppen også de pågældende logerendes ægtefæller og børn.

#### 7,8 Logerende uden nærmere angivelse

Gruppen omfatter de logerende, som ikke på tællingsskemaet har anført, om de er logerende med eller uden kost, og hvor angivelsen ikke kan udledes på anden måde. Endvidere omfatter gruppen sådanne logerendes ægtefæller og børn.

## 8 Husstandsforhold

### 8,1 Private husstande

Ved opdeling i husstande lægges hovedvægten på, at medlemmerne af en husstand fører fælles husholdning. Som private husstande betragtes således lejlighedsindehavere med den til dem knyttede familie, medhjælp og logerende med kost. Ægtepar betragtes dog altid som selvstændige husstande, uanset om de er i familie med lejlighedsindehaveren eller er medhjælp hos denne. Hjemmenværende gifte børn med ægtefæller, børn m.v. betragtes således som selvstændige husstande, men i de tilfælde, hvor de bor sammen med en enlig lejlighedsindehaver (f.eks. en enke), indgår denne i samme husstand.

Antallet af selvstændige husstande er opgjort som summen af antal lejlighedsindehavere, antal indlogerede ægtepar og antal logerende uden kost, idet indlogerede ægtepar dog ikke er medregnet i de tilfælde, hvor lejlighedsindehaveren er enlig og i familie med ægteparret.

## Lejlighedernes fordeling efter lejeforhold

Samtlige lejligheder						Klubværelser og lignende
Egentlige lejligheder						
Udlejede lejligheder			Lejligheder beboet af ejeren			
Lejligheder med huslejeoplysninger		Lejligheder med blandet erhverv og beboelse	Sommerhuse og lignende	Af ejendommens ejer	Af lejlighedens ejer (ejerlejlighed)	
Med centralvarme	Uden centralvarme					

### 8,2 Fælleshusholdninger

Ved fælleshusholdninger forstås hoteller, pensionater, kollektiver, skibe, kaserner, alderdomshjem, hospitaler, fængsler o.l. Til fælleshusholdninger er henført personer, som på tællingsdagen var tilmeldt folkeregistret som fastboende på fælleshusholdningens adresse, og som ikke fører selvstændig husholdning. Heraf følger, at antallet af personer i fælleshusholdninger ikke er udtryk for, hvor mange personer som normalt opholder sig i fælleshusholdninger. Hospitalspatienter, indkaldte m.fl. er således normalt ikke tilmeldt fælleshusholdninger, ligesom bestyrere o.l. samt personale i øvrigt kun vil være henført til fælleshusholdninger, hvis det af tællingskemaet fremgår, at de ikke har selvstændig bolig og ikke fører egen husholdning. I antallet af fælleshusholdninger indgår ikke kroer, hoteller, vuggestuer m.v., hvis ingen personer er anmeldt at bo de pågældende steder.

### 8,3 Tilmeldte uden fast bopæl

Som tilmeldte uden fast bopæl er regnet de personer, som på tællingsdagen stod opført i kommunens folkeregister uden at have bopæl i den pågældende kommune (f.eks. folkepensionister boende på en institution i en anden kommune eller indkaldte værnepligtige, der ikke er tilmeldt på forældrenes eller egen adresse), eller som stod opført uden en nærmere angivet adresse i kommunen.

## 9 Boligforhold

### 9,1 Lejligheder

Boligtællingen omfatter samtlige lejligheder, som på tællingsdagen var beboet af private husstande. Begrebet lejlighed omfatter såvel egentlige lejligheder som klubværelser o.l. Lejligheder, som var ubeboede på tællingsdagen, er ikke omfattet af boligtællingen, uanset om de på tællingsdagen var udlejet (fremtidig lejer kendt). I forbindelse med boligtællingen blev indsamlet oplysninger om ubeboede lejligheder i flerfamiliehuse, og resultatet af denne undersøgelse vil blive offentliggjort i Statistiske Efterretninger.

### 9,2 Egentlige lejligheder

Ved egentlige lejligheder forstås lejligheder med eget køkken eller egen fast kogeinstallation i værelse eller entre.

### 9,3 Klubværelser o.l.

Som klubværelser o.l. regnes dels *enkeltværelser* uden eget køkken eller fast kogeinstallation, som udlejes direkte af ejendomsadministrationen (ejeren), dels *klubværelser*, udlejet med adgang til fælles køkken, som ikke samtidig benyttes af ejeren.

I klublejligheder, d.v.s. lejligheder opdelt i klubværelser, regnes hvert enkelt lejemål således for en lejlighed. Kollegieværelser o.l. regnes for klubværelser, når beboerne ikke er logerende med kost.

### 9,4 Husets art

*Landbrugsejendomme* er stuehuse til ejendomme, fra hvilke der drives landbrug.

*Enfamiliehuse* er huse (bortset fra landbrugsejendomme) indeholdende én lejlighed, der fra kælder til tag er adskilt fra andre lejligheder, uanset om huset er fritbeliggende eller sammenbygget med andre huse (som rækkehuse, kædehuse o.l.).

*Tofamiliehuse* er huse indeholdende 2 lejligheder

*Etageejendomme m.v.* omfatter såvel alm. beboelsesejendomme med 3 eller flere lejligheder som erhvervsejendomme og institutioner (fabrik, hospital m.v.).

*Sommerhuse o.l.* er foruden sommerhuse kolonihavehuse, barakker, beboelsesvogne, husbåde m.v., som efter deres indretning normalt kun er beregnet til midlertidig beboelse, men som på tællingsdagen var beboet af personer tilmeldt folkeregistret på den pågældende adresse.

### 9,5 Antal værelser

I antallet af værelser indgår samtlige værelser, der benyttes til beboelse, herunder også pigeværelser, kamre, kvistværelser o.l., selv om de er beliggende andet sted i bygningen, i tilbygninger eller udhuse, samt værelser, der er udlejet til indlogerede enkeltpersoner eller familier. Som beboede værelser er også medregnet kælderværelser, der er indrettet til beboelse, samt værelser, der anvendes både til beboelse og til erhvervsformål. Derimod er ikke medregnet køkkener, pulterkamre o.l. og ej heller værelser, der udelukkende anvendes til erhverv (f. eks. butik, kontor, værksted, systue, klinik, lager o.l.).

### 9,6 Lejeforhold

*Ejerlejligheder* er i de ejendomme, som ved tinglysning er opdelt i ejerlejligheder, kun de lejligheder, som på tællingsdagen var beboet af lejlighedens ejer. Ved tidl. boligtællinger er anvendt betegnelsen "ejerlejligheder" for de lejligheder, som i flerfamiliehuse var beboet af ejeren selv. Disse lejligheder er i boligtællingen 1970 benævnt "lejligheder beboet af ejendommens ejer".

*Fribolig o.l.* omfatter tjenesteboliger, der er tillagt tjenestemænd m.fl., boliger i stiftelser o.l., for så vidt de uddeles som

friboliger eller udlejes til modereret leje, samt boliger for viceværter, for hvem lejen er nedsat som vederlag for arbejdet.

*Udlejede lejligheder* omfatter alle udlejede egentlige lejligheder uanset husets art, herunder også udlejede ejerlejligheder og enfamiliehuse samt aktie- og andelslejligheder.

*Almennyttig boligvirksomhed* omfatter alene de boligforeninger og sociale boligselskaber, der af boligministeriet er godkendt som almennyttige.

### 9,7 Husleje

Oplysninger om husleje omfatter alle udlejede lejligheder med undtagelse af dels lejligheder med blandet erhverv og beboelse (d.v.s. lejligheder med værelser, der udelukkende anvendes til erhverv), dels lejligheder i sommerhuse o.l.

Som husleje er regnet den egentlige husleje, hvilket vil sige lejen uden betaling for varme, garage og andre særlige ydelser. Eventuel boligsikring (huslejetilskud) er ikke fradraget i

lejen. Lejebeløbet er den månedlige leje for november måned 1970, idet eventuel kvartals- eller årsleje er omregnet til månedlig leje.

### 9,8 Installationsforhold

Som lejligheder med *centralvarme* er optalt de lejligheder, der opvarmes ved hjælp af enten radiatorer (herunder faste el- og gasvarmeanlæg), varmeelementer i væg, loft, gulv m.v. eller anlæg med varmluftscirkulation.

Til *flyttelige ovne* er henregnet transportable el-, gas- eller petroleumsovne.

*Fjernvarme* er anført som opvarmningsmiddel i de tilfælde, hvor varmen leveres fra offentlige værker eller andre selvstændige varmecentraler uden for ejendommen (bebyggelsen).

Oplysningerne om *toiletafløb* må tages med forbehold, idet det under revisionen af tællingsmaterialet har vist sig, at opdelingen på afløb henholdsvis til offentlig kloakledning og til septictank eller lignende er blevet forskelligt udfyldt uden mulighed for efterfølgende korrektion i tilfælde, hvor afløbet sker via septictank til offentlig kloakledning.

## 16 - Tabel 1 - Nordjyllands amt 1970

Tabel 1. Hele befolkningen fordelt efter alder, køn og skoleuddannelse

Lb. nr		Hele befolkningen															
		0-6 år		7-14 år		15-19 år		20-24 år		25-29 år		30-34 år		35-39 år		40-49 år	
		Mænd	Kvinder	Mænd	Kvinder	Mænd	Kvinder	Mænd	Kvinder	Mænd	Kvinder	Mænd	Kvinder	Mænd	Kvinder	Mænd	Kvinder
1	2	3	4	5	6	7	8	9	10	11	12	13	14	15	16		
01	NORDJYLLANDS AMTSKOMMUNE	26360	25243	31033	29524	18908	17550	18230	16305	15981	15731	13361	13186	12886	12898	27137	27488
02	BYMÆSSIGE OMRÅDER I ALT	19302	18575	20916	20015	12554	13051	13737	13706	12584	12669	10084	9919	9234	9228	18736	19994
03	ARDEN KOMMUNE	412	416	570	539	370	294	275	145	200	200	197	188	192	206	484	467
04	ASTRUP SOGN	77	67	105	91	68	47	46	22	27	27	39	37	37	41	86	80
05	ØVE SOGN	47	40	62	63	42	35	29	17	29	22	27	25	23	27	55	53
06	ROLD SOGN	24	27	22	31	27	21	23	15	10	9	10	10	12	12	26	31
07	ROSTRUP SOGN	51	58	74	64	50	29	35	14	26	24	29	27	32	20	63	49
08	STORE ARDEN SOGN	74	73	124	89	67	64	59	25	40	41	39	34	28	37	88	100
09	VALSGÅRD SOGN	50	53	64	76	29	26	30	21	24	24	21	22	19	26	64	59
10	VEBBESTRUP SOGN	89	98	119	125	87	72	53	31	44	53	32	33	41	43	102	95
11	BYMÆSSIGE OMRÅDER I ALT	172	182	211	211	146	157	133	70	111	96	73	79	70	72	195	220
12	ARDEN BY	59	49	77	70	50	52	50	21	39	32	27	25	19	24	65	83
13	ASTRUP BY	16	18	31	29	22	18	27	9	6	3	5	13	13	12	33	36
14	ØVE BY	25	15	21	17	13	17	10	3	12	13	11	11	9	7	15	14
15	ROLD BY	7	15	7	13	9	10	10	10	7	2	3	4	5	4	12	15
16	ROSTRUP BY	16	29	21	19	13	8	9	4	13	10	9	9	10	3	17	18
17	VALSGÅRD BY	16	16	18	25	9	7	8	8	11	11	5	5	4	10	23	23
18	VEBBESTRUP BY	17	20	21	22	16	37	10	5	9	16	10	7	4	3	9	16
19	ØSTER DOENSE BY	16	20	15	16	14	8	9	10	14	9	3	5	6	9	21	15
20	BROVST KOMMUNE	438	419	593	531	380	292	271	209	219	216	204	214	203	212	492	467
21	BROVST SOGN	238	241	272	246	175	159	145	137	127	127	111	123	103	95	230	231
22	LERUP SOGN	19	9	18	14	11	3	9	2	6	6	9	7	7	5	11	14
23	TORSLEV (HAN HERRED) SOGN	64	49	115	74	63	35	35	19	28	28	27	24	31	34	65	63
24	TRANUM SOGN	45	48	84	81	62	36	32	19	21	19	24	20	23	35	85	69
25	ØLAND SOGN	29	31	46	52	21	31	23	10	14	13	12	21	21	15	42	36
26	ØSTER SVENSTRUP SOGN	43	41	58	64	48	28	27	22	23	23	21	19	18	28	59	54
27	BYMÆSSIGE OMRÅDER I ALT	231	234	241	210	168	142	142	141	134	127	107	104	103	107	225	231
28	ARENTSMINDE BY	13	11	16	9	13	7	8	7	8	5	2	5	7	6	9	13
29	BROVST BY	113	135	120	100	78	86	73	83	72	72	62	61	52	50	116	122
30	HALVRIMMEN BY	38	35	34	37	21	13	22	24	21	21	20	19	18	16	32	27
31	SKOVSGÅRD BY	27	27	36	28	32	19	17	17	22	15	12	9	14	24	35	33
32	TORSLEV BY	23	13	19	18	8	7	10	4	7	9	7	5	9	6	11	13
33	TRANUM BY	17	13	16	18	16	10	12	6	4	5	4	5	3	5	22	23
34	BRØNDERSLEV KOMMUNE	1093	1051	1337	1349	810	722	708	598	594	607	525	539	537	574	1205	1135
35	BRØNDERSLEV SOGN	549	583	623	624	403	419	395	389	343	370	301	292	281	290	576	614
36	HALLUND SOGN	64	68	81	88	47	36	29	28	32	29	27	33	28	32	70	62
37	HELLUM SOGN	22	31	33	48	21	18	14	9	17	15	11	11	15	15	44	27
38	JERSLEV SOGN	128	117	186	177	105	71	90	51	54	61	64	57	68	83	175	152
39	SERRITSLEV SOGN	78	48	87	89	33	30	42	23	29	33	25	33	34	34	71	52
40	* STENUM SOGN	32	28	37	33	18	18	15	15	11	8	12	14	14	20	29	26
41	TISE SOGN	56	54	85	89	50	35	31	25	29	24	26	22	24	37	77	56
42	* TOLSTRUP SOGN	70	58	87	83	56	45	37	20	26	31	35	32	29	24	67	70
43	ØSTER BRØNDERSLEV SOGN	94	64	118	118	77	50	55	38	53	36	24	45	44	39	96	76
44	BYMÆSSIGE OMRÅDER I ALT	698	715	795	795	494	501	488	462	438	450	360	370	352	361	741	769
45	BRØNDERSLEV BY	549	583	623	624	403	419	395	389	343	370	301	292	281	290	576	614
46	HALLUND BY	20	26	27	27	11	6	11	9	12	9	9	13	9	9	18	19
47	HELLUM BY	9	14	15	21	8	11	6	4	7	9	7	4	4	6	17	11
48	JERSLEV BY	33	25	37	35	22	24	25	18	26	23	17	20	22	19	45	46
49	SERRITSLEV BY	24	14	33	22	11	9	16	11	13	11	10	15	10	9	21	16
50	STENUM BY	15	8	12	11	7	8	5	8	6	4	3	6	3	7	15	14
51	STERUP BY	7	11	10	12	5	5	9	4	4	5	5	2	6	7	9	15
52	ØSTER BRØNDERSLEV BY	41	34	38	43	27	19	21	19	27	19	8	18	17	14	40	34
53	DRONNINGLUND KOMMUNE	696	718	937	926	570	583	486	388	451	351	368	371	378	406	809	788
54	ASA-MELHOLT SOGN	126	143	169	154	111	83	89	72	95	70	65	70	71	69	134	136
55	DRONNINGLUND SOGN	233	226	321	323	179	241	158	142	134	97	128	130	120	136	275	272
56	HELLEVAD SOGN	79	78	106	105	66	68	54	28	50	33	35	41	44	47	91	93
57	HJALLERUP SOGN	99	112	133	147	92	75	68	65	87	68	64	65	50	56	129	116
58	VOER SOGN	97	117	138	132	79	81	79	63	59	59	53	39	65	76	131	115
59	ØRUM SOGN	62	42	70	65	43	35	38	18	26	24	23	26	28	22	49	56
60	BYMÆSSIGE OMRÅDER I ALT	317	340	394	379	223	283	233	233	230	196	195	196	163	170	350	349
61	AGERSTED BY	23	22	20	29	20	24	14	9	13	18	13	6	9	14	27	29
62	ASA BY	71	76	87	81	50	50	55	43	58	41	37	44	40	35	69	73
63	DRONNINGLUND BY	95	94	109	102	48	94	61	83	58	45	60	57	41	49	94	104
64	FLAUENSKJOLD BY	16	26	36	26	13	27	21	26	16	15	13	10	15	18	37	23
65	* HJALLERUP BY	79	90	103	102	69	55	53	61	68	60	54	56	40	37	92	86
66	KLOKKERHOLM BY	33	32	39	39	23	33	29	11	17	17	18	23	18	17	31	34

\*Se noter side 146-147.



Hele befolkningen										14-49 årige										Lb. nr.	
50-59 år		60-64 år		65 år og derover		I alt	Mænd	Kvinder	Gifte kvinder	Ikke-skolesøgende efter antal fuldførte skoleår						Skolesøgende efter alder					
Mænd	Kvinder	Mænd	Kvinder	Mænd	Kvinder					I alt	Uoplyst m.v.	7 år	8 år	9 år	10 år	11 år og derover	I alt	14-15 år	16-17 år		18 år og derover
17	18	19	20	21	22	23	24	25	26	27	28	29	30	31	32	33	34	35	36		37
27563	26880	12122	12307	26213	29265	456171	229794	226377	111421	194170	30220	97544	118941	194442	29440	5628	23206	13959	6581	2666	01
18586	19247	8183	9120	19266	23811	332517	163182	169335	81580	144379	19423	68364	100231	162762	25281	5012	16268	9386	4788	2094	02
527	450	221	215	530	487	7585	3978	3607	1836	2944	318	2031	67	239	252	37	421	262	118	41	03
84	81	33	36	103	77	1311	705	606	327	512	37	385	16	35	36	3	70	43	20	7	04
70	56	26	27	72	61	908	482	426	212	363	67	222	9	32	30	3	31	19	9	3	05
49	32	14	12	26	28	471	243	228	115	184	33	113	2	13	22	1	27	12	10	5	06
62	66	28	21	62	48	932	512	420	226	359	48	252	11	25	21	2	57	39	17	1	07
103	99	61	61	141	166	1613	824	789	399	563	35	372	14	58	68	16	92	55	23	14	08
62	44	19	26	49	45	853	431	422	213	344	37	241	9	22	29	6	42	30	8	4	09
97	72	40	32	77	62	1497	781	716	344	619	61	446	6	54	46	6	102	64	31	7	10
213	206	106	107	310	336	3476	1740	1736	848	1286	152	802	29	123	151	29	198	116	58	24	11
89	84	49	53	131	155	1303	655	648	329	440	29	272	12	51	61	15	70	40	19	11	12
24	28	13	16	55	42	469	245	224	122	180	20	125	4	11	18	2	25	15	7	3	13
26	24	7	5	33	36	344	182	162	78	126	33	66	4	10	11	2	11	6	3	2	14
21	12	6	8	14	22	216	101	115	48	84	12	54	1	6	11		9	4	4	1	15
14	24	11	3	23	23	306	156	150	72	112	19	69	4	7	11	2	18	11	7	1	16
15	12	10	14	29	31	310	148	162	83	118	19	71	3	8	14	3	12	8	3	1	17
13	12	2	3	11	12	275	122	153	57	108	11	59	1	14	18	5	45	26	15	4	18
11	10	8	5	14	15	253	131	122	59	118	9	86		16	7		8	6		2	19
543	513	263	251	570	566	8066	4176	3890	2025	3114	134	2131	142	257	396	54	434	287	111	36	20
264	258	140	135	308	335	4200	2113	2087	1071	1642	70	1089	86	138	228	31	191	113	55	23	21
19	17	6	4	12	10	218	127	91	59	85	3	65	2	7	8		9	7	2		22
82	65	21	37	80	72	1111	611	500	277	402	17	297	13	33	39	3	81	58	16	7	23
78	76	50	43	82	62	1094	586	508	254	414	19	304	17	28	38	8	52	34	15	3	24
39	38	17	14	38	27	590	302	288	142	232	7	163	5	19	33	5	46	33	11	2	25
61	59	29	18	50	60	853	437	416	222	339	18	213	19	32	50	7	55	42	12	1	26
257	253	121	149	354	421	4202	2083	2119	1097	1612	78	1013	90	142	251	38	171	99	52	20	27
18	14	9	9	24	33	246	127	119	63	85	2	58	5	8	11	1	9	6	2	1	28
123	124	61	79	189	214	2185	1059	1126	571	867	51	523	51	79	144	19	87	46	28	13	29
36	39	19	22	47	54	615	308	307	159	246	7	162	16	19	34	8	16	12	2	2	30
33	32	13	15	50	73	583	291	292	155	222	12	137	12	20	32	9	36	22	12	2	31
20	16	6	12	21	19	263	141	122	66	90	2	67	3	6	12		8	5	2	1	32
27	28	13	12	23	28	310	157	153	83	102	4	66	3	10	18	1	15	8	6	1	33
1223	1158	548	564	1273	1293	19443	9853	9590	4843	7869	937	4512	483	811	965	161	1006	582	327	97	34
610	633	272	294	650	736	10247	5003	5244	2562	4287	527	2030	352	550	713	115	533	291	182	60	35
76	69	37	25	66	57	1084	557	527	270	424	47	307	11	34	21	4	53	37	13	3	36
27	34	19	16	37	34	518	260	258	129	205	27	140	5	16	14	3	22	14	6	2	37
165	149	83	82	205	193	2516	1323	1193	652	953	73	704	35	77	48	16	118	70	31	17	38
62	47	28	28	62	50	1018	551	467	250	411	18	319	16	22	34	2	45	29	14	2	39
29	22	12	15	33	44	485	242	243	113	184	18	110	8	13	30	5	22	12	10	4	40
65	56	32	32	69	62	1036	544	492	239	398	56	276	8	28	28	2	64	41	20	3	41
74	45	32	40	52	32	1045	565	480	248	425	69	290	12	28	22	4	66	39	22	5	42
115	103	33	32	99	85	1494	808	686	380	582	102	336	36	43	55	10	83	49	29	5	43
762	792	339	376	954	1048	13060	6421	6639	3295	5331	643	2710	392	634	812	140	643	357	214	72	44
610	633	272	294	650	736	10247	5003	5244	2562	4287	527	2030	352	550	713	115	533	291	182	60	45
27	25	7	7	33	32	366	184	182	95	130	13	99	1	12	3	2	10	8	2	4	46
10	15	7	10	19	18	232	109	123	57	88	12	59	5	8	4		11	7	4	4	47
41	44	21	32	109	114	798	398	400	218	287	18	200	9	23	27	10	29	15	6	8	48
15	17	6	9	34	30	356	193	163	93	143	17	95	4	9	16	2	12	6	5	1	49
15	12	6	6	25	37	233	112	121	55	80	9	45	3	6	15	2	10	6	4	5	50
11	11	11	9	24	18	200	101	99	53	73	8	52	3	6	3	1	6	4	2	5	51
33	35	9	9	60	63	628	321	307	162	243	39	130	15	20	31	8	32	20	9	3	52
901	875	446	423	944	913	13728	6986	6742	3400	5451	2131	2053	184	383	594	106	747	443	211	93	53
158	170	80	78	167	150	2460	1265	1195	599	1002	459	349	29	67	84	14	108	73	26	9	54
324	284	147	160	315	316	4661	2334	2327	1125	1808	664	666	67	126	231	54	291	154	79	58	55
110	90	51	42	105	110	1526	791	735	382	592	141	313	22	45	60	11	82	43	32	7	56
118	121	54	54	129	126	2028	1023	1005	503	867	324	331	30	65	101	16	111	77	26	8	57
134	162	98	77	189	181	2224	1122	1102	585	827	416	237	28	53	86	7	109	67	34	8	58
57	48	16	12	39	30	829	451	378	206	355	127	157	8	27	32	4	46	29	14	3	59
362	418	201	219	535	595	6581	3203	3378	1666	2626	935	935	97	221	370	68	307	191	89	27	60
32	43	25	22	61	59	532	257	275	145	178	73	54	6	20	23	2	26	19	5	2	61
69	90	40	44	94	97	1344	670	674	327	563	251	183	16	45	60	8	60	41	15	4	62
106	106	49	77	154	180	1866	875	991	469	735	223	250	31	63	133	35	90	49	30	11	63
25	49	30	21	65	73	601	287	314	164	222	86	75	10	16	32	3	21	12	8	1	64
85	95	34	38	104	112	1573	781	792	396	683	229	266	23	60	92	13	79	57	16	6	65
45	35	23	17	57	74	665	333	332	165	245	73	107	11	17	30	7	31	13	15	3	66

## 18 - Tabel 1 - Nordjyllands amt 1970

Tabel 1. Hele befolkningen fordelt efter alder, køn og skoleuddannelse

Lb. nr		Hele befolkningen															
		0-6 år		7-14 år		15-19 år		20-24 år		25-29 år		30-34 år		35-39 år		40-49 år	
		Mænd	Kvinder	Mænd	Kvinder	Mænd	Kvinder	Mænd	Kvinder	Mænd	Kvinder	Mænd	Kvinder	Mænd	Kvinder	Mænd	Kvinder
		1	2	3	4	5	6	7	8	9	10	11	12	13	14	15	16
01	FARSØ KOMMUNE	406	379	512	512	337	282	265	180	210	191	189	206	216	173	449	467
02	ALSTRUP SOGN	7	9	18	16	9	5	5	1	4	2	3	4	4	5	16	13
03	FARSØ SOGN	182	168	172	193	115	106	116	89	107	97	87	73	77	74	154	163
04	FLEJSBORG SOGN	23	17	28	36	20	16	19	9	11	3	8	16	9	7	23	24
05	FOVLUM SOGN	24	34	34	27	19	14	10	8	16	19	9	16	15	8	21	28
06	HYLLEBJERG SOGN	6	9	11	8	15	8	4	7	5	3	5	4	1	3	14	14
07	LOVNS SOGN	36	39	59	46	42	33	31	20	21	25	25	23	37	16	52	62
08	STRANDBY SOGN	54	39	77	75	45	44	35	20	23	18	24	24	28	22	74	81
09	ULLITS SOGN	19	16	35	39	17	10	9	4	5	9	10	14	13	12	24	19
10	* VESTER BØLLE SOGN, DEL AF	9	10	20	24	20	9	13	3	6	2	1	8	7	9	25	19
11	VESTER HORNUM SOGN	41	34	45	42	30	32	21	16	11	13	16	19	21	15	39	38
12	* VOGNSILD SOGN, DEL AF	5	4	13	6	5	5	2	3	1		1	5	4	2	7	6
13	BYMÆSSIGE OMRÅDER I ALT	174	203	222	211	149	139	116	103	113	120	103	90	106	78	193	228
14	FARSØ BY	97	111	113	117	70	72	75	65	71	69	60	46	50	48	93	112
15	HVALPSUND 8Y	27	36	48	36	33	25	21	17	18	23	23	19	29	15	44	51
16	STRANDBY BY	14	7	12	20	14	13	7	8	8	6	6	5	4	3	18	22
17	ULLITS 8Y	17	25	20	13	10	6	3	4	9	16	8	12	12	2	13	15
18	VESTER HORNUM 8Y	19	24	29	25	22	23	10	9	7	6	6	8	11	10	25	28
19	FJERRITSLEV KOMMUNE	421	436	607	561	375	278	316	220	238	186	198	198	205	216	482	458
20	BEJSTRUP SOGN	36	37	44	35	18	11	7	6	15	17	14	12	20	13	33	30
21	GØTTRUP SOGN	41	46	60	65	47	25	29	17	16	20	22	19	22	20	47	44
22	HAVERSLEV SOGN	37	41	50	35	33	18	31	18	17	15	18	19	28	18	45	41
23	HJORTDAL SOGN	31	24	49	44	16	16	15	7	17	7	14	17	10	16	35	28
24	KETTRUP SOGN	33	46	59	56	39	37	34	16	26	18	18	15	16	23	49	42
25	KLIM SOGN	37	43	70	70	35	32	32	18	22	21	19	10	19	28	52	49
26	KOLLERUP SOGN	146	131	185	154	100	107	115	115	90	66	68	78	57	61	133	148
27	SKRÆM SOGN	22	22	30	40	28	10	14	6	7	8	8	12	12	13	34	28
28	* VESTER TORUP SOGN	32	33	44	47	43	19	37	14	23	13	15	12	19	17	38	41
29	VUST SOGN	6	13	16	15	16	3	2	3	5	1	2	4	2	7	16	7
30	BYMÆSSIGE OMRÅDER I ALT	182	170	218	185	113	129	148	136	105	85	83	90	77	75	184	195
31	BONDERUP BY	10	11	12	14	6	4	7	5	3	2	5	9	7	4	22	16
32	FJERRITSLEV BY	119	99	124	104	64	87	97	105	74	56	57	64	43	44	100	116
33	GØTTRUP BY	16	17	20	11	14	8	11	9	7	6	8	5	4	5	12	15
34	KLIM BY	19	29	47	32	13	21	18	10	14	15	10	7	12	15	33	29
35	* VESTER TORUP 8Y	18	14	15	24	16	9	15	7	7	6	3	5	11	7	17	19
36	FREDERIKSHAVN KOMMUNE	1981	1916	2406	2286	1398	1292	1349	1236	1247	1256	1076	1077	1031	992	1953	1998
37	ABILDGÅRD SOGN	658	667	832	801	489	423	395	390	385	445	378	382	370	328	673	715
38	BANGSØSTRAND SOGN	445	432	571	556	287	310	276	244	262	268	220	263	239	242	433	405
39	ELLING SOGN	334	318	352	355	200	171	178	155	209	207	190	165	148	152	264	260
40	FLADE SOGN	29	25	54	35	29	20	14	10	17	16	11	17	16	18	42	35
41	* FREDERIKSHAVN SOGN	316	297	363	301	267	282	364	364	276	221	179	151	161	153	359	411
42	GÆRUM SOGN	67	68	57	51	27	14	29	22	34	36	32	30	27	25	32	32
43	SKÆRUM SOGN	31	22	44	50	25	17	19	8	10	16	17	16	18	19	31	30
44	* UNDERSTED SOGN, DEL AF	33	31	31	30	15	7	17	15	15	21	13	14	13	9	31	22
45	ÅSTED SOGN	68	56	102	107	59	48	57	28	39	26	36	39	39	46	88	88
46	BYMÆSSIGE OMRÅDER I ALT	1795	1740	2151	2007	1211	1175	1204	1165	1155	1165	970	980	943	883	1716	1778
47	ELLING 8Y	82	78	62	55	23	18	26	34	59	66	49	33	35	35	35	26
48	FREDERIKSHAVN 8Y	1418	1393	1764	1658	1042	1015	1034	997	922	933	776	795	770	723	1464	1530
49	GÆRUM BY	52	48	37	27	13	9	19	17	26	29	21	20	15	17	18	13
50	HALDBJERG 8Y	26	20	21	26	10	5	6	9	11	16	11	13	12	7	17	13
51	JERUP BY	32	40	49	58	27	28	17	12	22	20	15	19	25	21	38	54
52	KVISSLE 8Y	27	17	44	24	16	15	21	12	17	13	10	8	15	13	27	35
53	RAVNSHØJ BY	9	9	11	14	4	11	6	9	6	4	8	9	3	9	13	16
54	STRANDBY BY	149	135	163	145	76	74	75	75	92	84	80	83	68	58	104	91
55	HADSUND KOMMUNE	482	450	638	576	412	338	327	261	295	272	246	229	241	252	511	550
56	ALS SOGN	114	111	170	161	99	81	56	38	52	68	70	61	61	60	132	150
57	HADSUND SOGN	189	201	227	228	167	149	148	140	143	126	101	96	98	106	182	210
58	SKELUND SOGN	78	61	91	87	54	49	55	32	49	28	35	33	30	47	90	82
59	* VINDBLÆS SOGN, DEL AF	15	13	25	15	14	10	13	6	10	8	9	7	8	8	14	18
60	VISBORG SOGN	63	45	72	52	41	29	37	28	30	30	18	21	29	16	57	58
61	VIVE SOGN	23	19	53	33	37	20	18	17	11	12	13	11	15	15	36	32
62	BYMÆSSIGE OMRÅDER I ALT	338	335	407	371	262	238	239	211	228	213	170	154	156	175	322	368
63	ALS BY	27	29	45	36	22	24	21	14	16	18	19	10	14	25	28	40
64	HADSUND BY	183	195	220	218	155	143	144	138	141	121	98	94	92	98	173	202
65	HELBERSKOV BY	9	16	16	21	8	7	4	4	2	7	7	8	4	4	11	12
66	SKELUND BY	29	21	32	24	17	17	22	12	14	11	12	12	11	19	29	29
67	SØNDER HADSUND BY	10	11	20	14	12	8	10	5	8	5	5	5	7	7	11	14
68	VEDDUM BY	25	17	19	19	12	15	13	10	17	10	7	7	6	9	18	17
69	VISBORG BY	32	22	24	20	17	9	15	19	16	17	9	6	8	8	30	24
70	ØSTER HURUP BY	23	24	31	19	19	15	10	9	14	24	13	12	14	5	22	30

\* Se noter side 146-147.

Hele befolkningen										14-49 årige										Lb. nr.	
50-59 år		60-64 år		65 år og derover		I alt	Mænd	Kvinder	Gifte kvinder	Ikke-skolesøgende efter antal fuldførte skoleår							Skolesøgende efter alder				
Mænd	Kvinder	Mænd	Kvinder	Mænd	Kvinder					I alt	Uoplyst m.v.	7 år	8 år	9 år	10 år	11 år og derover	I alt	14-15 år	16-17 år		18 år og derover
17	18	19	20	21	22	23	24	25	26	27	28	29	30	31	32	33	34	35	36		37
501	443	222	227	523	479	7369	3830	3539	1792	2918	997	1298	108	195	279	41	393	260	100	33	01
13	10	5	6	12	10	177	96	81	38	61	32	21	2	2	4		13	7	5	1	02
154	166	75	79	192	182	2821	1431	1390	685	1173	343	504	46	85	167	28	138	88	36	14	03
47	31	15	10	30	31	433	233	200	102	152	66	63	3	13	7		22	14	7	1	04
33	28	20	20	29	29	461	230	231	111	165	75	64	4	9	11	2	29	16	11	2	05
19	13	3	6	14	7	179	97	82	44	71	12	42	3	6	8		13	5	5	3	06
66	59	30	30	72	73	897	471	426	231	363	150	141	21	23	26	2	38	33	5		07
79	54	36	34	74	57	1017	549	468	253	400	134	194	10	30	27	5	63	48	11	4	08
21	18	9	13	34	25	375	196	179	86	133	84	34	2	4	9		22	12	7	3	09
21	21	8	10	20	13	278	150	128	69	112	11	87	1	6	5	2	20	14	5	1	10
39	37	17	17	45	47	635	325	310	151	248	88	121	11	12	14	2	32	21	7	4	11
9	6	4	2	1	5	96	52	44	22	40	2	27	5	5	1		3	2	1		12
201	204	84	122	300	311	3570	1761	1809	879	1423	383	652	63	109	184	32	182	126	41	15	13
86	105	41	58	141	145	1845	897	948	448	773	166	345	34	67	136	25	94	63	23	8	14
53	49	23	23	60	60	733	379	354	194	299	124	119	17	19	19	1	29	26	3	15	
23	16	6	11	33	32	288	145	143	75	105	5	71	4	13	10	2	18	15	3	16	
18	15	7	16	33	35	309	150	159	75	100	44	42		2	10	2	17	9	5	3	17
21	19	7	14	33	39	395	190	205	87	146	44	75	8	8	9	2	24	13	7	4	18
538	504	230	213	548	616	8044	4158	3886	1958	3144	78	2215	162	276	362	51	398	288	92	18	19
36	33	13	14	32	36	512	268	244	125	191		151	8	11	21		14	10	4		20
55	41	16	16	37	33	738	392	346	172	305	7	235	22	19	19	3	38	32	5	1	21
59	51	20	24	70	67	755	408	347	196	283	6	201	15	25	30	6	30	23	6	1	22
44	35	14	12	23	28	502	268	234	126	187	5	144	2	17	18	1	19	14	5		23
50	46	30	18	39	32	742	393	349	170	299	22	215	14	17	26	5	53	36	14	3	24
54	45	25	21	58	68	828	423	405	191	314	12	239	9	25	23	6	45	34	11		25
145	159	71	85	208	275	2697	1318	1379	662	1064	19	645	70	129	175	26	128	89	30	9	26
31	29	15	6	21	17	413	222	191	110	163	2	120	5	16	19	1	25	15	8	2	27
55	51	16	12	46	47	674	368	306	161	272	5	211	11	15	27	3	37	28	7	2	28
9	14	10	5	14	13	183	98	85	45	66		54	6	2	4		9	7	2		29
194	196	79	99	296	399	3438	1679	1759	844	1328	37	830	77	141	213	30	152	105	37	10	30
13	14	5	12	32	32	245	122	123	66	88	2	63	4	9	9	1	6	6			31
112	125	49	68	175	252	2134	1014	1120	529	846	19	481	54	106	163	23	99	66	25	8	32
16	9	2	3	18	22	238	128	110	52	98	4	68	9	6	11		9	8	1		33
28	23	12	10	46	61	504	252	252	117	186	9	139	4	11	18	5	21	16	5		34
25	25	11	6	25	32	317	163	154	80	110	3	79	6	9	12	1	17	9	6	2	35
1891	1796	758	801	1495	1836	33071	16585	16486	8144	14770	2962	6147	1296	1572	2488	305	1710	1024	529	157	36
596	547	181	219	340	399	10613	5297	5316	2585	4980	864	2148	485	580	813	90	588	345	195	48	37
322	325	123	138	272	320	6953	3450	3503	1680	3166	552	1256	324	365	576	93	422	241	134	47	38
255	214	110	86	186	190	4699	2426	2273	1200	2149	455	1014	180	158	305	37	227	155	58	14	39
26	25	12	4	16	14	485	266	219	124	220	45	85	14	17	47	12	33	19	11	3	40
507	529	239	273	515	776	7304	3546	3758	1789	2985	562	1182	250	362	579	50	304	176	89	39	41
35	22	16	10	21	21	708	377	331	175	325	115	134	8	23	43	2	29	20	8	1	42
38	35	20	15	23	16	520	276	244	131	211	98	69	8	9	20	7	25	16	8	1	43
16	14	8	8	14	9	386	206	180	93	186	48	58	6	22	46	6	13	12	1		44
96	85	49	48	108	91	1403	741	662	367	548	223	201	21	36	59	8	69	40	25	4	45
1658	1592	633	709	1306	1701	29637	14742	14895	7278	13318	2494	5542	1215	1464	2325	278	1536	909	479	148	46
18	20	7	5	13	9	788	409	379	214	420	81	183	42	30	76	8	33	21	9	3	47
1422	1398	542	630	1126	1494	24846	12280	12566	6046	11122	1975	4582	1059	1307	1967	232	1314	762	418	134	48
14	11	6	5	14	14	445	235	210	112	207	72	80	6	16	31	2	16	10	5	1	49
8	5	4	5	4	3	252	130	122	61	124	19	42	6	15	38	4	11	10	1		50
61	40	17	7	22	31	655	325	330	172	273	58	120	17	22	45	11	36	24	9	3	51
35	23	10	13	37	43	475	259	216	124	181	64	71	6	14	21	5	29	14	11	4	52
16	14	8	6	13	12	210	97	113	55	93	31	42	3	4	12	1	6	3	3		53
84	81	39	38	77	95	1966	1007	959	494	898	194	422	76	56	135	15	91	65	23	3	54
652	643	296	316	701	777	9465	4801	4664	2368	3628	237	2245	214	400	470	62	458	281	131	46	55
167	150	77	80	185	178	2321	1183	1138	596	845	69	584	36	67	81	8	126	77	37	12	56
237	231	108	125	279	312	3803	1879	1924	940	1535	122	795	105	196	276	41	190	119	45	26	57
103	111	50	38	119	116	1438	754	684	369	539	15	396	16	52	53	7	64	35	24	5	58
27	25	11	9	18	23	306	164	142	83	120	7	74	7	12	19	1	10	7	3		59
71	76	25	51	68	119	1036	511	525	243	368	20	237	34	47	26	4	42	25	15	2	60
47	50	25	13	32	29	561	310	251	137	221	4	159	16	26	15	1	26	18	7	1	61
432	429	202	227	533	603	6613	3289	3324	1664	2525	179	1448	157	302	380	59	302	177	86	39	62
44	35	19	33	68	72	659	323	336	166	226	20	142	8	21	29	6	35	18	11	6	63
227	218	99	119	267	307	3652	1799	1853	900	1475	120	750	103	190	271	41	181	112	44	25	64
16	15	7	5	10	10	203	94	109	51	74	4	56	1	6	7		9	8	1		65
32	36	26	15	41	48	509	265	244	134	183	4	117	8	24	27	3	25	11	11	3	66
23	22	9	8	16	21	251	131	120	68	93	6	59	6	8	13	1	8	6	2		67
27	32	10	12	44	49	395	198	197	97	131	1	103	3	14	7	3	14	7	5	2	68
25	28	11	16	35	35	426	222	204	114	167	7	112	13	21	11	3	14	7	6	1	69
38	43	21	19	52	61	518	257	261	134	176	17	109	15	18	15	2	16	8	6	2	70

## 20 - Tabel 1 - Nordjyllands amt 1970

Tabel 1. Hele befolkningen fordelt efter alder, køn og skoleuddannelse

Lb. nr.		Hele befolkningen															
		0-6 år		7-14 år		15-19 år		20-24 år		25-29 år		30-34 år		35-39 år		40-49 år	
		Mænd	Kvinder	Mænd	Kvinder	Mænd	Kvinder	Mænd	Kvinder	Mænd	Kvinder	Mænd	Kvinder	Mænd	Kvinder	Mænd	Kvinder
		1	2	3	4	5	6	7	8	9	10	11	12	13	14	15	16
01	HALS KOMMUNE	488	429	597	567	394	290	305	221	221	248	255	190	203	249	529	492
02	HALS SOGN	184	139	192	194	144	93	121	80	86	86	84	66	66	82	168	175
03	ULSTED SOGN	76	68	120	102	69	59	52	29	31	30	36	32	31	44	99	87
04	VESTER HASSING SOGN	139	126	155	155	112	84	80	65	70	79	80	55	61	70	149	129
05	ØSTER HASSING SOGN	89	96	130	116	69	54	52	47	34	53	55	37	45	53	113	101
06	BYMÆSSIGE OMRÅDER I ALT	284	234	286	275	212	155	180	144	131	149	148	103	95	127	268	279
07	GANDRUP BY	50	27	62	44	36	27	19	26	14	17	28	26	16	26	51	49
08	HALS BY	97	74	96	95	76	49	69	54	49	51	43	32	30	43	89	93
09	HOU BY	39	24	27	22	21	19	24	12	16	18	17	10	10	8	20	32
10	STAE BY	13	20	15	14	13	6	4	8	8	15	11	4	8	13	16	16
11	ULSTED BY	42	32	48	49	28	28	29	22	17	14	16	14	13	17	44	47
12	VESTER HASSING BY	43	57	38	51	38	26	35	22	27	34	33	17	18	20	48	42
13	HIRTSHALS KOMMUNE	1011	889	1089	1100	635	520	506	470	543	520	458	455	466	394	818	751
14	ASOAL SOGN	56	55	53	63	35	25	27	26	26	34	33	28	27	23	53	40
15	BINOSLEV SOGN	112	97	140	156	107	76	62	44	76	62	56	53	54	48	116	117
16	HIRTSHALS SOGN	580	475	572	550	269	245	279	290	313	293	243	251	255	209	374	356
17	HORNE SOGN	68	80	78	90	63	62	34	27	24	41	38	33	29	27	54	41
18	TORNBY SOGN	79	80	71	82	49	36	34	36	47	45	34	33	29	25	69	62
19	TVERSTED SOGN	50	53	105	94	73	49	44	28	34	17	22	29	42	40	92	88
20	UGGERBY SOGN	40	20	36	30	24	15	17	12	10	9	13	15	14	11	39	32
21	VIØSTRUP SOGN	26	29	34	35	15	12	9	7	13	19	19	13	16	11	21	15
22	BYMÆSSIGE OMRÅDER I ALT	749	654	759	732	390	383	358	381	420	413	344	326	329	271	513	494
23	* HIRTSHALS BY	574	468	563	541	265	243	272	290	310	289	242	244	247	205	369	351
24	HORNE BY	47	52	46	47	36	45	16	17	16	31	25	23	20	18	25	16
25	NØRRE BINOSLEV BY	46	51	68	69	42	55	33	26	42	38	36	27	31	24	51	61
26	TORNBY BY	45	46	34	35	21	13	16	22	31	32	19	15	14	8	26	27
27	TVERSTED BY	10	7	17	22	13	18	10	12	8	1	3	9	11	6	20	23
28	ÅBYEN BY	27	30	31	18	13	9	11	14	13	22	19	8	6	10	22	16
29	HJØRRING KOMMUNE	1656	1671	1988	1913	1221	1362	1208	1309	1030	992	860	866	783	839	1780	1809
30	HJØRRING SOGN	50	59	69	82	43	40	31	28	28	28	30	29	29	32	69	61
31	HJØRRING SOGN	725	757	852	867	552	723	684	881	553	518	373	391	323	366	821	930
32	HÆSTRUP SOGN	15	25	26	19	17	14	11	5	8	17	16	9	8	7	22	19
33	MYGÅL SOGN	48	52	64	68	37	18	28	28	19	16	25	25	21	30	52	51
34	MARUP SOGN	6	19	29	20	22	17	16	13	11	5	8	9	11	10	23	23
35	SKT. HANS SOGN	220	196	213	196	151	148	120	125	122	122	117	130	100	102	232	204
36	SKT. DLAI SOGN	203	175	219	208	100	120	66	71	114	125	111	98	83	82	158	132
37	SKALLERUP SOGN	26	36	61	33	33	28	22	15	21	15	10	14	16	22	40	33
38	TÅRS SOGN	205	198	247	250	146	132	112	86	91	79	95	84	113	108	200	198
39	VENNEBJERG SOGN	30	37	40	34	20	23	19	13	10	14	18	13	12	18	34	27
40	VENJEBJERG SOGN	128	117	168	136	100	99	99	44	53	53	57	64	67	62	129	131
41	BYMÆSSIGE OMRÅDER I ALT	1161	1139	1304	1270	821	1011	904	1104	789	777	611	630	526	560	1227	1323
42	HARKEN BY	13	7	17	12	7	12	10	4	6	11	8	7	3	3	16	14
43	HJØRRING BY	1038	1011	1136	1126	717	886	814	1027	721	703	543	564	464	502	1089	1161
44	LØNSTRUP BY	6	18	26	18	19	15	13	13	9	5	7	9	11	7	17	22
45	POULSTRUP BY	11	20	18	19	12	19	11	8	8	10	9	6	6	7	15	24
46	TÅRS BY	69	52	82	65	51	59	44	39	29	29	29	31	26	29	65	73
47	VESTERMARK BY	24	31	25	30	15	20	12	13	16	19	15	13	16	12	25	29
48	HOBRO KOMMUNE	769	747	952	819	563	528	436	466	419	432	403	388	351	336	769	803
49	DØSTRUP SOGN	42	44	43	48	23	11	19	17	26	21	18	19	16	18	28	23
50	GLENSTRUP SOGN	47	52	58	57	37	30	16	13	25	26	29	25	19	20	45	46
51	HOBRO SOGN	442	407	501	433	334	362	300	352	255	264	239	222	195	204	459	505
52	HVØRNUM SOGN	44	47	59	56	28	21	9	12	22	19	19	16	19	21	52	42
53	HØRBY SOGN	70	71	94	61	40	27	26	34	44	45	38	33	28	26	52	45
54	NØRRE ONSILO SOGN	18	16	28	15	14	8	4	2	3	12	11	12	12	6	18	16
55	* SKJELLERUP SOGN	25	23	32	34	23	13	17	7	10	13	12	16	18	10	27	23
56	SNÆBUM SOGN	20	17	25	25	11	10	12	5	5	4	8	11	7	10	23	18
57	SØNDER ONSILO SOGN	46	53	78	68	30	34	25	21	22	19	19	22	26	13	46	63
58	ØLS SOGN	15	17	34	22	23	12	8	3	7	9	10	12	11	8	19	22
59	BYMÆSSIGE OMRÅDER I ALT	567	526	634	550	380	412	343	410	335	337	297	274	238	234	533	588
60	DØSTRUP BY	20	20	12	11	6	5	12	13	16	11	6	6	4	5	6	9
61	HANDEST BY	13	15	21	14	6	12	4	3	7	8	9	8	5	5	12	12
62	HOBRO BY	485	436	532	456	341	369	306	370	282	293	263	241	207	214	472	513
63	HVØRNUM BY	14	16	16	18	4	4	1	5	10	9	8	5	4	2	13	11
64	ONSILO ST. BY	29	30	38	37	9	11	13	11	13	13	8	9	12	5	17	27
65	SØNDER ONSILO BY	6	9	15	14	14	11	7	8	7	3	3	5	6	3	13	16

\*Se noter side 146-147.

Hele befolkningen										14-49 årige										Lb. nr.	
50-59 år		60-64 år		65 år og derover		I alt	Mænd	Kvinder	Gifte kvinder	Ikke-skolesøgende efter antal fuldførte skoleår							Skolesøgende efter alder				
Mænd	Kvinder	Mænd	Kvinder	Mænd	Kvinder					I alt	Uoplyst m.v.	7 år	8 år	9 år	10 år	11 år og derover	I alt	14-15 år	16-17 år		18 år og derover
17	18	19	20	21	22	23	24	25	26	27	28	29	30	31	32	33	34	35	36		37
559	516	236	223	618	590	8420	4405	4015	2103	3299	247	2107	179	334	379	53	463	330	91	42	01
219	196	84	86	228	221	2994	1576	1418	742	1153	137	668	63	126	143	16	150	107	32	11	02
97	103	55	41	101	120	1482	767	715	366	542	36	395	28	48	32	3	91	65	17	9	03
138	132	61	61	178	154	2333	1223	1110	585	946	62	597	53	93	119	22	130	92	27	11	04
105	85	36	35	111	95	1611	839	772	410	658	12	447	35	67	85	12	92	66	15	11	05
299	307	137	145	412	407	4777	2452	2325	1213	1840	183	1073	103	213	231	37	229	164	46	19	06
59	50	19	29	82	78	835	436	399	217	310	14	178	17	41	52	8	39	28	7	4	07
118	120	48	48	143	137	1654	858	796	414	623	71	323	38	83	94	14	79	52	18	9	08
27	22	10	16	40	41	475	251	224	114	194	41	112	9	12	18	2	20	15	5	09	
9	10	7	4	11	9	234	115	119	63	113	4	69	6	15	13	6	14	10	4	10	
48	56	28	26	62	77	757	375	382	192	267	22	185	17	27	13	3	41	31	6	4	11
38	49	25	22	74	65	822	417	405	213	333	31	206	16	35	41	4	36	28	6	2	12
785	699	335	275	645	722	14086	7291	6795	3372	6051	1780	2889	314	444	541	83	729	437	225	67	13
48	38	16	15	41	32	794	415	379	202	356	161	130	13	30	18	4	37	26	5	6	14
138	124	56	49	122	145	2010	1039	971	495	788	57	541	32	42	103	13	115	69	36	10	15
310	294	130	104	206	263	6861	3531	3330	1589	3186	1046	1354	206	258	280	42	310	203	79	28	16
49	37	18	15	33	32	973	488	485	219	391	128	167	14	30	45	7	101	35	59	7	17
77	47	28	25	51	48	1087	568	519	273	471	161	205	25	37	37	6	43	26	14	3	18
105	101	49	35	118	127	1395	734	661	346	506	115	308	13	21	40	9	73	46	19	8	19
40	31	23	26	49	58	564	305	259	146	195	68	100	6	11	9	1	26	13	10	3	20
18	27	15	6	25	17	402	211	191	102	158	44	84	5	15	9	1	24	19	3	2	21
445	408	185	170	388	496	9608	4880	4728	2265	4300	1321	1852	269	344	442	72	485	279	160	46	22
301	286	128	102	201	259	6750	3472	3278	1559	3138	1039	1320	203	257	277	42	307	200	79	28	23
14	8	9	11	16	17	555	270	285	121	229	75	81	11	21	34	7	69	16	49	4	24
61	57	22	26	81	116	1063	513	550	266	426	38	243	25	29	79	12	55	30	20	5	25
30	20	8	15	32	29	538	276	262	139	234	76	99	15	15	25	4	17	12	2	3	26
22	26	15	12	47	67	379	176	203	96	117	31	52	5	7	18	4	22	10	8	4	27
17	11	3	4	11	8	323	173	150	84	156	62	57	10	15	9	3	15	11	2	2	28
1777	1891	841	873	1967	2464	31100	15111	15989	7580	12859	3173	4959	819	1223	2128	557	1734	991	494	249	29
64	55	26	14	60	78	1005	499	506	255	421	116	182	21	33	54	15	52	38	11	3	30
878	1032	407	532	1031	1508	15704	7199	8505	3679	6485	1682	2000	473	720	1247	363	857	437	243	177	31
17	15	10	9	25	27	341	175	166	91	142	38	55	9	17	21	2	14	8	4	2	32
46	36	19	21	60	52	816	419	397	209	329	82	197	8	14	24	4	38	29	7	2	33
31	40	12	10	52	50	437	221	216	113	151	69	43	6	14	18	1	20	9	8	3	34
169	158	79	64	162	171	3301	1685	1616	859	1536	287	650	116	140	276	67	191	111	61	19	35
113	97	48	52	81	77	2533	1296	1237	620	1151	192	513	64	98	227	57	193	132	49	12	36
36	36	18	14	41	29	599	324	275	155	239	101	70	14	14	33	7	42	22	17	3	37
239	239	110	91	280	298	3601	1838	1763	905	1326	247	772	65	94	120	28	187	114	59	14	38
35	42	27	10	41	40	557	286	271	146	207	65	89	8	15	29	1	24	19	3	2	39
149	141	85	56	134	134	2206	1169	1037	548	872	294	388	35	64	79	12	116	72	32	12	40
1214	1361	561	683	1490	2038	22504	10608	11896	5451	9394	2268	3197	644	1001	1780	504	1226	651	363	212	41
10	14	4	2	16	14	210	110	100	54	91	30	35	3	5	17	1	11	5	5	1	42
1047	1188	481	604	1191	1679	19692	9241	10451	4716	8405	1983	2810	601	902	1638	471	1079	565	315	199	43
30	33	10	9	47	43	387	195	192	101	131	57	39	5	12	17	1	19	8	8	3	44
22	18	15	15	42	63	378	169	209	97	124	48	39	4	16	12	5	16	12	2	2	45
76	83	39	46	159	202	1377	669	708	357	455	81	214	21	53	68	18	75	44	26	5	46
29	25	12	7	35	37	460	224	236	126	188	69	60	10	13	28	8	26	17	7	2	47
815	815	371	400	913	1007	13502	6761	6741	3315	5416	336	3243	316	551	861	109	700	423	208	69	48
34	31	19	19	40	32	591	308	283	144	223	4	183	4	14	17	1	24	16	6	2	49
53	49	21	21	44	37	770	394	376	191	291	22	215	11	11	26	6	58	33	19	6	50
492	546	254	274	602	747	8389	4073	4316	2053	3392	193	1755	240	434	684	86	424	249	125	50	51
39	41	22	17	50	45	700	363	337	170	256	31	198	9	6	11	1	34	24	8	2	52
47	35	14	18	33	24	905	486	419	227	416	17	298	14	32	49	6	38	26	11	1	53
21	18	6	5	12	10	267	147	120	68	112	4	82	4	9	11	2	8	7		1	54
31	32	9	13	28	20	436	232	204	111	176	11	133	12	13	5	2	22	13	8	1	55
21	15	5	6	21	17	296	158	138	74	116	13	89	4	4	6		12	7	5	5	56
56	34	18	23	67	60	843	433	410	202	305	36	204	11	23	29	2	55	33	17	5	57
21	14	3	4	16	15	305	167	138	75	129	5	86	7	5	23	3	25	15	9	1	58
579	625	297	319	726	861	10065	4929	5136	2478	4040	241	2196	268	484	755	96	497	296	144	57	59
12	15	16	11	20	21	257	130	127	69	93	1	69	3	9	10	1	8	5	2	1	60
15	12	5	4	16	19	225	113	112	56	82	10	55	4	5	7	1	15	7	6	2	61
502	554	256	280	610	755	8737	4256	4481	2145	3569	200	1870	247	449	712	91	431	255	126	50	62
7	13	4	7	24	13	208	105	103	52	73	7	55	4	1	5	1	8	7		1	63
28	21	10	10	29	26	406	206	200	105	139	14	98	4	12	10	1	18	12	5	1	64
15	10	6	7	27	27	232	119	113	51	84	9	49	6	8	11	1	17	10	5	2	65

## 22 - Tabel 1 - Nordjyllands amt 1970

Tabel 1. Hele befolkningen fordelt efter alder, køn og skoleuddannelse

Lb. nr.		Hele befolkningen															
		0-6 år		7-14 år		15-19 år		20-24 år		25-29 år		30-34 år		35-39 år		40-49 år	
		Mænd	Kvinder	Mænd	Kvinder	Mænd	Kvinder	Mænd	Kvinder	Mænd	Kvinder	Mænd	Kvinder	Mænd	Kvinder	Mænd	Kvinder
1	2	3	4	5	6	7	8	9	10	11	12	13	14	15	16		
01	LÆSØ KOMMUNE	160	159	190	190	79	91	96	71	80	67	77	71	67	58	148	158
02	BYRUM SOGN	53	49	72	69	30	29	33	27	27	23	23	27	29	21	39	53
03	HALS SOGN	54	51	41	40	16	21	24	24	26	20	29	14	11	11	41	32
04	VESTERØ SOGN	53	59	77	81	33	41	39	20	27	24	25	30	27	26	68	73
05	BYMÆSSIGE OMRÅDER I ALT	68	91	87	95	34	44	49	41	44	40	43	36	30	34	73	79
06	BYRUM BY	27	31	26	28	13	18	20	19	13	16	15	13	12	11	17	26
07	VESTERØ HAVN	16	28	34	43	14	17	18	9	14	11	12	16	12	15	36	39
08	ØSTERBY HAVN	25	32	27	24	7	9	11	13	17	13	16	7	6	8	20	14
09	LØGSTØR KOMMUNE	636	590	728	698	491	446	488	404	307	306	294	304	313	289	607	585
10	AGGERSBOG SOGN	39	47	55	37	25	19	29	16	20	21	21	19	22	18	29	33
11	KORNUM SOGN	14	21	25	36	15	13	6	9	7	9	11	11	13	11	26	25
12	LØGSTED SOGN	26	38	27	35	27	16	12	19	21	11	12	12	12	18	26	17
13	LØGSTØR SOGN	205	175	205	203	114	162	126	137	94	114	99	101	85	80	187	203
14	MALLE SOGN	18	19	17	32	8	6	17	7	8	9	2	3	11	14	18	16
15	NÆSBORG SOGN	28	27	38	45	24	17	19	10	10	12	12	16	13	15	36	32
16	OUDRUP SOGN	33	22	20	27	14	5	9	5	11	11	14	10	9	7	17	13
17	OVERLADE SOGN	69	53	93	73	96	44	33	13	30	28	27	34	35	23	82	77
18	RANUM SOGN	104	105	121	92	89	111	191	160	68	49	45	54	54	49	85	79
19	SKARP SALLING SOGN	27	13	37	39	35	21	11	7	14	8	16	17	12	14	41	36
20	VILSTED SOGN	34	38	63	48	24	13	15	12	9	15	16	13	22	27	33	26
21	VINDBLÆS SOGN	39	32	27	31	20	19	20	9	15	19	19	14	25	13	27	28
22	BYMÆSSIGE OMRÅDER I ALT	342	332	383	360	239	314	336	314	172	186	169	175	163	151	327	344
23	AGGERSUND BY	25	31	26	17	15	13	24	13	12	15	12	13	13	9	19	22
24	LØGSTØR BY	205	175	205	203	114	162	126	137	94	114	99	101	85	80	187	203
25	OVERLADE BY	23	20	30	31	17	23	9	7	10	8	10	11	14	9	35	32
26	RANUM BY	64	85	79	65	69	98	168	146	47	39	30	35	37	35	54	56
27	SKARP SALLING BY	10	6	16	19	13	12	3	3	5	3	9	8	4	5	18	17
28	VILSTED BY	15	15	27	25	11	6	6	8	4	7	9	7	10	13	14	14
29	LØKKEN-VRA KOMMUNE	461	466	624	592	405	377	332	226	256	232	209	219	239	242	554	545
30	* BØRGLUM SOGN, DEL AF	56	62	97	86	52	46	46	30	30	20	25	28	31	30	83	85
31	EM SOGN	14	14	19	21	10	10	6	5	12	9	7	9	6	5	14	11
32	FURREBY SOGN	49	52	76	72	39	50	50	36	35	37	28	27	28	33	75	86
33	HARRITSLEV SOGN	14	18	16	26	16	12	9	4	10	9	8	9	7	9	18	19
34	JELSTRUP SOGN	34	32	32	31	27	26	22	16	17	16	17	15	19	14	40	31
35	LYNGBY SOGN	5	9	19	18	18	9	12	4	2	5	5	1	7	6	12	17
36	RAKKEBY SOGN	35	26	65	50	32	31	19	9	9	14	17	18	20	16	27	38
37	RUBJERG SOGN	21	23	30	26	29	15	14	12	13	4	6	9	5	7	33	30
38	SEJLSTRUP SOGN	26	16	22	28	11	7	12	5	8	9	8	10	9	5	31	25
39	VEJBY SOGN	13	16	21	18	14	9	12	8	9	4	5	6	6	6	22	15
40	VRENSTED SOGN	70	66	72	78	60	37	31	21	31	27	28	28	28	36	63	59
41	VRA SOGN	124	132	155	138	97	125	99	76	80	78	55	59	73	75	136	129
42	BYMÆSSIGE OMRÅDER I ALT	184	189	236	220	154	177	156	122	122	118	89	92	103	116	213	231
43	BØRGLUM BY	8	8	16	14	10	6	7	3	5	2	3	8	7	5	12	16
44	LØKKEN BY	53	60	74	64	42	49	49	38	39	42	33	29	28	34	73	85
45	VITTRUP BY	12	9	16	12	7	7	6	5	5	6	6	3	3	9	11	9
46	VRENSTED BY	15	23	26	31	22	18	14	8	9	10	9	6	10	13	21	24
47	VRA BY	96	89	104	99	73	97	80	68	64	58	38	46	55	55	96	97
48	NIBE KOMMUNE	393	379	523	489	326	284	289	181	182	187	210	189	207	217	456	434
49	BISLEV SOGN	47	39	61	61	40	25	46	16	21	21	25	20	17	21	46	42
50	* EJDstrup SOGN, DEL AF	15	20	28	23	14	10	7	6	8	9	16	7	15	11	22	20
51	FARSTRUP SOGN	63	65	93	103	47	41	40	27	30	26	32	33	40	39	75	70
52	LUNDBY SOGN	18	13	25	22	11	6	13	1	4	7	6	9	7	8	25	20
53	NIBE SOGN	149	142	182	144	114	137	108	92	79	85	85	67	74	95	150	155
54	SEBBER SOGN	32	31	43	46	35	25	33	25	10	8	16	21	21	16	56	49
55	STORE AJSTRUP SOGN	15	17	20	16	21	9	10	7	12	6	3	5	5	5	22	18
56	VOKSLEV SOGN	54	52	71	74	44	31	32	7	18	25	27	27	28	22	60	60
57	BYMÆSSIGE OMRÅDER I ALT	190	188	239	205	140	160	138	119	97	104	107	90	97	119	200	198
58	FARSTRUP BY	15	17	23	18	3	10	8	9	8	7	10	9	9	11	13	10
59	KØLBY BY	17	17	17	28	16	9	9	9	7	8	8	6	8	8	17	18
60	NIBE BY	149	142	182	144	114	137	108	92	79	85	85	67	74	95	150	155
61	SEBBER SUND BY	9	12	17	15	7	4	13	9	3	4	4	8	6	5	20	15

\* Se noter side 146-147.

Hele befolkningen										14-49 årige										Lb. nr.	
50-59 år		60-64 år		65 år og derover		I alt	Mænd	Kvinder	Gifte kvinder	Ikke-skolesøgende efter antal fuldførte skoleår							Skolesøgende efter alder				
Mænd	Kvinder	Mænd	Kvinder	Mænd	Kvinder					I alt	Uoplyst m.v.	7 år	8 år	9 år	10 år	11 år og dero.	I alt	14-15 år	16-17 år		18 år og dero.
17	18	19	20	21	22	23	24	25	26	27	28	29	30	31	32	33	34	35	36		37
191	183	88	79	215	202	2720	1391	1329	665	982	22	799	18	22	112	9	130	91	36	3	01
63	63	28	27	75	80	940	472	468	219	333	7	245	6	11	58	6	50	38	11	1	02
43	50	31	19	52	39	689	368	321	171	255	5	216	2	6	25	1	29	20	8	1	03
85	70	29	33	88	83	1091	551	540	275	394	10	338	10	5	29	2	51	33	17	1	04
90	81	34	42	102	104	1341	654	687	334	508	13	390	15	15	69	6	61	41	18	2	05
32	33	9	16	45	55	495	229	266	118	178	5	117	6	8	39	3	23	16	6	1	06
38	28	14	18	40	38	510	248	262	135	196	5	162	8	5	14	2	24	16	7	1	07
20	20	11	8	17	11	336	177	159	81	134	3	111	1	2	16	1	14	9	5		08
651	664	335	328	774	816	11054	5624	5430	2633	4360	279	2648	211	365	605	252	661	332	171	158	09
40	38	24	20	49	59	680	353	327	170	259	17	185	11	26	16	4	22	17	3	2	10
20	15	10	10	15	14	336	162	174	91	141	7	94	9	4	20	7	27	18	7	2	11
27	28	16	14	30	17	461	236	225	119	187	11	128	16	13	19		23	14	8	1	12
196	244	99	115	299	390	3633	1709	1924	862	1373	88	741	82	157	279	26	186	96	59	31	13
15	13	9	4	11	8	265	134	131	62	112	10	69	6	5	12	10	11	7	2	2	14
38	32	21	16	28	14	503	267	236	123	196	13	152	5	12	13	1	33	24	6	3	15
14	12	6	7	12	11	289	159	130	63	119	7	96	4	6	6		10	7	3		16
99	83	44	41	86	88	1251	694	557	302	476	24	340	26	38	37	11	64	39	20	5	17
89	93	49	49	111	105	1952	1006	946	417	875	67	381	27	61	152	187	196	59	36	101	18
41	44	21	18	52	39	563	307	256	152	204	19	136	12	18	16	3	34	18	12	4	19
29	29	17	14	34	37	568	296	272	131	206	12	160	7	11	15	1	33	21	7	5	20
43	33	19	20	47	34	553	301	252	141	212	4	166	6	14	20	2	22	12	8		21
330	385	182	195	522	634	6555	3165	3390	1528	2571	177	1338	119	260	464	213	420	174	111	135	22
25	26	16	12	40	48	446	227	219	116	171	15	115	8	19	11	3	14	10	3	1	23
196	244	99	115	299	390	3633	1709	1924	862	1373	88	741	82	157	279	26	186	96	59	31	24
35	29	17	19	47	61	497	247	250	127	166	11	114	3	16	17	5	22	13	8	1	25
52	63	32	35	92	91	1472	724	748	300	672	52	232	18	49	142	179	168	40	31	97	26
11	11	8	7	22	14	224	119	105	59	86	3	60	6	11	6		16	6	7	3	27
11	12	10	7	22	30	283	139	144	64	103	8	76	2	8	9		14	9	3	2	28
625	616	313	311	741	763	9348	4759	4589	2297	3444	212	2320	186	248	397	81	548	322	144	82	29
95	73	40	35	77	77	1204	632	572	284	462	32	329	33	25	41	2	69	48	14	7	30
21	23	10	9	24	11	270	143	127	67	95	2	67	10	7	7	2	15	13	2		31
86	86	41	48	124	155	1313	631	682	324	476	13	324	21	35	67	16	70	42	22	6	32
11	11	6	8	19	16	275	134	141	67	113	10	89	4	4	5	1	25	12	10	3	33
46	43	27	27	42	32	606	323	283	158	238	40	139	8	13	34	4	28	15	11	2	34
24	20	6	9	28	20	256	138	118	60	90	5	69	1	8	7		15	12	2	1	35
45	47	24	20	37	25	624	330	294	155	219	9	167	3	21	15	4	39	25	12	2	36
39	31	11	8	30	29	425	231	194	96	156	16	110	5	10	11	4	26	18	6	2	37
16	14	7	5	11	12	297	161	136	68	128	6	98	7	5	9	3	19	12	4	3	38
24	30	14	9	20	21	302	160	142	83	104	5	73	10	6	7	3	15	12		3	39
75	78	35	30	91	80	1124	584	540	277	411	17	303	21	32	28	10	55	36	14	5	40
143	160	92	103	238	285	2652	1292	1360	658	952	57	552	63	82	166	32	172	77	47	48	41
249	254	134	169	408	508	4244	2048	2196	1047	1518	89	911	95	139	233	51	242	124	65	53	42
20	12	4	4	16	22	208	108	100	50	78	1	56	7	6	7	1	11	7	4		43
89	86	40	51	127	160	1345	647	698	338	495	14	328	26	42	69	16	68	42	21	5	44
16	13	7	9	15	21	207	104	103	48	71	9	55	2		5		12	9	2	1	45
25	25	14	16	43	45	427	208	219	101	148	10	99	9	16	8	6	23	15	5	3	46
99	118	69	89	207	260	2057	981	1076	510	726	55	373	51	75	144	28	128	51	33	44	47
449	423	211	201	445	432	7107	3691	3416	1699	2944	350	1725	147	277	384	61	350	233	92	25	48
60	40	26	21	35	36	766	424	342	178	314	28	223	15	21	26	1	42	31	9	2	49
19	18	7	11	23	18	327	174	153	79	136	9	105	7	5	7	3	16	11	3	2	50
87	75	41	27	74	57	1185	622	563	279	467	127	223	25	26	56	10	58	40	15	3	51
22	18	9	6	12	11	273	152	121	64	108	9	91	3	2	3		13	9	4		52
148	181	80	94	199	236	2796	1368	1428	681	1149	80	579	72	149	228	41	132	77	40	15	53
44	33	17	19	48	44	672	355	317	164	297	43	173	10	39	27	5	26	20	4	2	54
20	17	9	7	15	6	265	152	113	61	112	30	60	5	12	5		16	10	6	5	55
49	41	22	16	39	24	823	444	379	193	361	24	271	10	23	32	1	47	35	11	1	56
186	210	101	118	259	286	3551	1754	1797	868	1462	138	751	86	175	263	49	160	94	48	18	57
10	10	11	9	26	22	268	136	132	71	102	13	52	3	4	23	7	10	5	4	1	58
19	13	5	4	12	8	263	135	128	60	115	36	59	8	7	5		12	8	3	1	59
148	181	80	94	199	236	2796	1368	1428	681	1149	80	579	72	149	228	41	132	77	40	15	60
9	6	5	11	22	20	224	115	109	56	96	9	61	3	15	7	1	6	4	1	1	61

## 24 - Tabel 1 - Nordjyllands amt 1970

Tabel 1. Hele befolkningen fordelt efter alder, køn og skoleuddannelse

Lb. nr.		Hele befolkningen															
		0-6 år		7-14 år		15-19 år		20-24 år		25-29 år		30-34 år		35-39 år		40-49 år	
		Mænd	Kvinder	Mænd	Kvinder	Mænd	Kvinder	Mænd	Kvinder	Mænd	Kvinder	Mænd	Kvinder	Mænd	Kvinder	Mænd	Kvinder
1	2	3	4	5	6	7	8	9	10	11	12	13	14	15	16		
01	NØRAGER KOMMUNE	301	305	450	412	276	210	189	104	127	129	129	149	163	163	382	340
02	BINDERUP SOGN	18	23	41	35	26	17	17	5	6	10	9	10	11	10	24	28
03	BRORSTRUP SOGN	39	41	47	44	31	18	9	12	21	11	11	16	16	23	43	29
04	DURUP SOGN	71	58	85	66	40	35	30	16	21	30	25	37	31	29	66	57
05	GRYNDERUP SOGN	16	21	31	32	24	15	14	5	11	10	9	10	11	11	24	23
06	HAVERSLEV SOGN	46	33	39	58	28	37	29	18	14	22	28	15	15	15	48	52
07	KONGENS TISTED SOGN	11	12	24	22	11	14	12	5	6	4	6	11	9	9	28	14
08	RAVNKILDE SOGN	51	59	89	69	64	36	44	22	25	28	18	22	38	31	82	77
09	RØRBÆK SOGN	17	30	45	48	28	17	14	12	7	7	13	13	16	19	32	27
10	STENILD SOGN	32	28	49	38	24	21	20	9	16	7	10	15	16	16	35	33
11	BYMÆSSIGE OMRÅDER I ALT	85	83	117	113	66	72	55	38	36	47	37	42	41	47	109	103
12	HAVERSLEV BY	30	20	25	38	16	29	16	12	11	17	17	10	7	10	31	38
13	NØRAGER BY	41	33	55	41	26	23	23	12	12	19	10	19	20	21	39	38
14	RAVNKILDE BY	9	16	20	13	15	11	11	7	10	8	5	6	6	9	24	17
15	RØRBÆK BY	5	14	17	21	9	9	5	7	3	3	5	7	8	7	15	10
16	PANDRUP KOMMUNE	503	483	674	623	422	363	342	224	281	273	230	212	247	229	539	543
17	ALSTRUP SOGN	6	9	7	11	6	5	7	2	2	3	6	3	3	4	15	9
18	HUNE SOGN	45	46	69	61	36	32	30	20	25	19	25	25	19	27	56	46
19	INGSTRUP SOGN	51	47	74	72	71	31	39	16	19	26	19	17	29	25	59	56
20	JETSMARK SOGN	308	288	370	347	221	220	206	139	171	174	141	133	149	125	275	295
21	SALTUM SOGN	68	65	111	85	57	49	41	40	37	31	33	25	31	34	90	89
22	VESTER HJERMITSLEV SOGN	25	28	43	47	31	26	19	9	27	20	6	9	16	14	44	48
23	BYMÆSSIGE OMRÅDER I ALT	293	288	323	317	190	196	183	152	182	181	148	132	139	118	255	275
24	HUNE BY	26	27	40	30	15	15	12	12	14	10	15	17	9	9	23	25
25	INGSTRUP BY	20	24	26	31	21	14	14	9	5	11	7	11	12	11	21	20
26	KAS BY	87	60	70	73	36	53	55	45	49	51	48	31	29	28	52	56
27	MOSEBY BY	29	24	42	41	30	21	12	8	16	17	11	13	17	20	38	31
28	NØRRE SALTUM BY	33	33	34	28	20	16	19	27	22	15	18	11	15	10	30	36
29	PANDRUP BY	84	101	94	95	53	61	60	43	59	63	45	45	48	33	68	83
30	VESTER HJERMITSLEV BY	14	19	17	19	15	16	11	8	17	14	4	4	9	7	23	24
31	SEJLFLOD KOMMUNE	435	407	531	514	329	300	255	175	236	224	191	199	206	206	417	417
32	GUDUM SOGN	84	76	111	101	73	52	45	30	37	34	30	32	51	45	72	75
33	KØMDRUP SOGN	8	14	16	11	15	10	7	5	5	5	3	3	4	7	15	11
34	LILLEVORDE SOGN	17	16	16	13	10	6	8	9	18	11	9	5	7	7	16	12
35	MOU SOGN	99	84	149	155	88	82	70	37	54	46	43	53	45	53	130	119
36	NØRRE KONGERSLEV SOGN	38	41	55	43	30	34	18	10	20	25	15	14	16	19	42	49
37	SEJLFLOD SOGN	47	38	40	44	16	16	19	15	23	23	26	20	16	17	31	33
38	STORVORDE SOGN	69	81	62	65	44	42	35	28	35	48	37	33	28	24	50	52
39	SØNDER KONGERSLEV SOGN	73	57	82	82	53	58	53	41	44	32	28	39	39	34	61	66
40	BYMÆSSIGE OMRÅDER I ALT	234	225	237	255	135	154	139	105	137	142	119	105	96	105	185	198
41	GUDUMHOLM BY	38	34	36	36	26	26	19	15	26	20	16	12	14	22	27	29
42	KONGERSLEV BY	61	43	65	69	43	44	45	38	39	26	24	31	29	27	50	59
43	MOU BY	29	33	47	49	19	31	27	13	17	21	21	16	11	14	38	37
44	NØRRE KONGERSLEV BY	21	20	23	18	6	9	5	3	13	17	8	6	9	9	18	17
45	SEJLFLOD BY	32	28	23	34	13	12	17	10	12	17	18	14	13	15	21	20
46	STORVORDE BY	53	67	43	49	28	32	26	26	30	41	32	26	20	18	31	36
47	SINDAL KOMMUNE	477	475	679	575	374	322	307	195	258	235	225	220	259	251	543	536
48	ASTRUP SOGN	56	60	87	65	65	36	41	22	32	28	25	28	31	29	71	66
49	HØRMESTED SOGN	46	46	53	59	29	28	40	18	34	28	16	22	23	18	50	41
50	LENDUM SOGN	71	59	106	92	56	50	41	23	29	31	34	28	36	51	96	90
51	MOSBJERG SOGN	54	42	83	67	43	34	27	15	22	23	31	26	29	21	71	74
52	SINDAL SOGN	147	149	164	132	98	87	80	80	95	77	76	68	66	66	121	130
53	TOLNE SOGN	31	40	68	56	34	35	24	8	14	14	10	11	24	24	48	54
54	UGILT SOGN	72	79	118	104	49	52	54	29	32	34	33	37	50	42	86	81
55	BYMÆSSIGE OMRÅDER I ALT	156	163	182	149	117	126	91	85	102	91	81	77	71	78	162	192
56	ASTRUP BY	9	14	27	16	17	12	8	7	8	7	3	6	11	7	16	18
57	LENDUM BY	29	17	32	26	24	24	15	11	12	13	14	12	7	16	35	40
58	MOSBJERG BY	12	9	16	14	15	14	4	1	4	6	7	7	5	7	19	21
59	SINDAL BY	100	111	89	77	47	62	50	64	75	59	53	50	42	41	72	87
60	TOLNE BY	6	12	18	16	14	14	14	2	3	6	4	2	6	7	20	26
61	SKAGEN KOMMUNE	900	811	1021	1031	605	531	547	455	585	545	452	449	395	365	880	844
62	RÅBJERG SOGN	98	94	127	131	69	67	51	44	72	60	53	57	43	36	124	120
63	SKAGEN SOGN	802	717	894	900	536	464	496	411	513	485	399	392	352	329	756	724
64	BYMÆSSIGE OMRÅDER I ALT	867	769	959	970	568	515	522	440	560	524	435	426	376	354	826	793
65	SKAGEN BY	790	705	873	882	523	462	489	407	509	480	393	380	344	327	741	707
66	ÅLBÆK BY	77	64	86	88	45	53	33	33	51	44	42	46	32	27	85	86



Hele befolkningen										14-49 årige											Lb. nr.
50-59 år		60-64 år		65 år og derover		I alt	Mænd	Kvinder	Gifte kvinder	Ikke-skolesøgende efter antal fuldførte skoleår							Skolesøgende efter alder				
Mænd	Kvinder	Mænd	Kvinder	Mænd	Kvinder					I alt	Uoplyst m.v.	7 år	8 år	9 år	10 år	11 år og derov.	I alt	14-15 år	16-17 år	18 år og derov.	
17	18	19	20	21	22	23	24	25	26	27	28	29	30	31	32	33	34	35	36	37	
355	330	173	173	398	357	5615	2943	2672	1391	2162	793	945	53	132	207	32	289	185	82	22	01
32	23	8	12	23	13	401	215	186	91	156	56	70	7	9	13	1	25	14	8	3	02
35	35	18	16	29	30	574	299	275	146	216	44	139	7	13	10	3	30	19	11	03	
48	57	36	27	72	84	1021	525	496	253	385	159	127	7	28	55	9	52	33	12	7	04
21	17	8	8	13	12	346	182	164	80	151	80	50	4	7	9	1	21	12	8	1	05
41	53	32	19	63	62	767	383	384	199	296	62	172	12	17	28	5	35	20	12	3	06
18	18	6	10	22	19	291	153	138	61	120	52	45	2	2	16	3	14	11	1	2	07
88	70	36	33	87	66	1135	622	513	287	449	159	198	11	37	38	6	52	33	16	3	08
34	30	16	27	48	48	548	270	278	140	191	92	73	1	7	16	2	26	23	3	09	
38	27	13	21	41	23	532	294	238	134	198	89	71	2	12	22	2	34	20	11	3	10
92	111	58	70	186	195	1803	882	921	460	636	206	277	11	51	76	15	88	58	21	9	11
21	32	20	13	56	55	524	250	274	138	194	47	107	6	13	17	4	27	15	9	3	12
33	42	22	25	55	64	673	336	337	168	240	91	82	5	16	40	6	38	23	9	6	13
20	17	8	11	33	34	310	161	149	78	123	40	50	17	13	3	8	7	1	1	14	
18	20	8	21	42	42	296	135	161	76	79	28	38	5	6	2	15	13	2	15		
597	560	315	271	625	661	9217	4775	4442	2218	3626	250	2471	148	308	387	62	462	291	117	54	16
9	8	3	7	16	11	150	80	70	37	59	6	44	2	5	2	7	4	2	1	17	
67	63	32	32	65	70	910	469	441	225	342	42	220	16	32	27	5	37	27	9	1	18
70	61	44	32	62	76	996	537	459	228	370	29	256	16	33	29	7	57	33	11	13	19
308	286	162	144	306	315	5083	2617	2466	1215	2109	117	1448	81	185	243	35	236	149	67	20	20
105	112	56	40	120	118	1437	749	688	364	502	36	340	20	37	60	9	83	52	19	12	21
38	30	18	16	56	71	641	323	318	149	244	20	163	13	16	26	6	42	26	9	7	22
284	291	171	166	372	457	5113	2540	2573	1250	2004	137	1294	83	180	265	45	246	158	63	25	23
15	14	7	9	26	35	405	202	203	91	167	22	108	8	15	10	4	19	16	2	1	24
35	28	24	23	36	50	453	221	232	110	141	13	96	4	13	13	2	26	17	5	4	25
60	77	44	39	83	91	1217	613	604	315	503	30	335	19	42	69	8	58	45	11	2	26
25	19	11	14	25	20	484	256	228	106	222	12	177	7	8	15	3	21	13	5	3	27
47	48	17	26	63	75	643	318	325	166	223	11	137	11	16	40	8	25	15	6	4	28
81	85	55	46	98	125	1525	745	780	371	610	37	355	28	75	100	15	74	37	29	8	29
21	20	13	9	41	61	386	185	201	91	138	12	86	6	11	18	5	23	15	5	3	30
503	433	191	177	492	427	7265	3786	3479	1755	2920	1250	992	99	221	314	44	365	243	92	30	31
78	62	23	27	75	61	1274	679	595	296	530	224	167	15	54	59	11	73	48	19	6	32
19	20	9	2	19	12	220	120	100	54	78	42	24	2	8	2	14	7	5	2	33	
18	16	13	10	23	14	274	155	119	70	115	59	31	4	4	14	3	5	4	1	34	
154	137	61	54	147	129	1989	1040	949	472	751	339	259	23	48	70	12	108	79	22	7	35
46	28	17	19	39	31	649	336	313	152	265	140	81	4	13	22	5	35	19	13	3	36
26	29	12	13	33	26	563	289	274	140	239	113	80	12	14	19	1	27	19	5	3	37
69	60	17	26	77	67	1049	523	526	268	436	159	148	22	40	60	7	34	18	13	3	38
93	81	39	26	79	87	1247	644	603	303	506	174	202	17	40	68	5	69	49	14	6	39
213	206	85	87	268	279	3709	1848	1861	899	1515	563	524	69	128	201	30	171	115	40	16	40
38	34	12	14	37	33	564	289	275	143	227	85	66	10	21	37	8	35	20	12	3	41
68	62	33	21	67	81	1025	524	501	246	424	146	162	16	38	58	4	53	39	10	4	42
37	44	18	21	66	64	673	330	343	152	249	98	83	9	21	30	8	28	24	2	2	43
15	9	4	8	24	27	289	146	143	69	112	50	40	3	4	10	5	10	6	3	1	44
16	20	7	8	23	21	394	195	199	97	169	73	59	10	10	16	1	21	14	4	3	45
39	37	11	15	51	53	764	364	400	192	334	111	114	21	34	50	4	24	12	9	3	46
596	503	229	229	625	582	8695	4572	4123	2164	3414	607	1993	179	213	363	59	464	294	124	46	47
76	63	28	28	81	74	1092	593	499	271	428	75	269	26	20	35	3	60	36	13	11	48
59	48	23	25	59	47	812	432	380	204	320	84	164	19	16	33	4	42	28	11	3	49
84	68	36	35	102	89	1307	691	616	339	522	58	343	32	27	49	13	66	45	16	5	50
83	64	25	28	79	72	1013	547	466	263	387	72	234	18	28	27	8	52	36	13	3	51
140	136	61	60	175	198	2406	1223	1183	582	952	82	583	56	67	141	23	127	69	40	18	52
59	40	15	18	39	46	712	366	346	175	260	37	158	15	19	28	3	55	33	20	2	53
95	84	41	35	90	56	1353	720	633	330	545	199	242	13	36	50	5	62	47	11	4	54
177	153	60	80	260	314	2967	1459	1508	750	1162	164	646	71	87	167	27	154	91	45	18	55
23	18	4	6	22	33	292	148	144	76	109	22	63	8	4	12	6	15	10	2	3	56
33	22	7	13	54	56	512	262	250	135	203	31	113	15	12	26	6	27	18	5	4	57
16	16	7	8	28	37	273	133	140	67	99	23	50	6	11	6	3	17	13	3	1	58
81	79	35	43	136	163	1616	780	836	397	649	72	359	40	52	109	17	73	36	27	10	59
24	18	7	10	20	25	274	136	138	75	102	16	61	2	8	14	1	22	14	8	6	60
801	679	280	276	488	572	13512	6954	6558	3286	6229	467	3483	690	634	851	104	675	456	181	38	61
96	65	41	41	94	86	1669	868	801	412	738	54	500	36	49	88	11	83	56	24	3	62
705	614	239	235	394	486	11843	6086	5757	2874	5491	413	2983	654	585	763	93	592	400	157	35	63
759	650	259	259	439	525	12795	6570	6225	3120	5941	452	3269	678	624	817	101	637	429	170	38	64
689	606	235	228	377	473	11620	5963	5657	2821	5402	409	2922	649	580	749	93	583	393	155	35	65
70	44	24	31	62	52	1175	607	568	299	539	43	347	29	44	68	8	54	36	15	3	66

## 26 - Tabel 1 - Nordjyllands amt 1970

Tabel 1. Hele befolkningen fordelt efter alder, køn og skoleuddannelse

Lb nr.	Hele befolkningen															
	0-6 år		7-14 år		15-19 år		20-24 år		25-29 år		30-34 år		35-39 år		40-49 år	
	Mænd	Kvinder	Mænd	Kvinder	Mænd	Kvinder	Mænd	Kvinder	Mænd	Kvinder	Mænd	Kvinder	Mænd	Kvinder	Mænd	Kvinder
	1	2	3	4	5	6	7	8	9	10	11	12	13	14	15	16
01	SKØRPING KOMMUNE															
	489	385	613	534	374	367	303	217	229	230	218	217	216	227	510	496
02	BLENSTRUP SOGN															
	36	37	73	58	44	34	33	20	25	20	20	22	23	25	50	48
03	BÆLUM SOGN															
	60	49	83	72	70	53	43	25	26	27	24	25	26	24	73	78
04	FRÆR SOGN															
	25	18	24	29	19	23	20	8	8	13	12	9	11	13	30	24
05	GERDING SOGN															
	8	10	9	10	3	6	5	1	5	7	5	1	1	2	10	6
06	LYNGBY SOGN															
	91	66	76	83	42	58	35	47	44	44	43	38	37	36	61	69
07	SIEM SOGN															
	3	7	8	8	6	5	6	1	2	1	3	4	5	3	7	9
08	SKIBSTED SOGN															
	29	24	47	41	28	17	19	16	16	14	13	12	8	15	35	32
09	SKØRPING SOGN															
	155	112	166	130	82	102	81	73	64	72	69	68	65	60	130	129
10	SOLBJERG SOGN															
	35	29	57	59	47	44	29	14	17	16	15	16	15	26	68	62
11	STORE BRØNDUM SOGN															
	24	18	51	26	21	14	21	8	15	10	7	15	15	16	29	24
12	TORUP SOGN															
	23	15	19	18	12	11	11	4	7	6	7	7	10	7	17	15
13	BYMÆSSIGE OMRÅDER I ALT															
	228	175	244	215	156	189	129	122	115	111	117	117	95	99	201	228
14	BLENSTRUP BY															
	14	14	28	24	15	18	12	5	7	7	9	13	10	10	19	19
15	BÆLUM BY															
	27	27	41	35	40	39	16	15	13	13	14	13	11	14	38	46
16	REBILD BY															
	16	7	16	19	7	12	10	6	12	14	3	4	8	7	10	11
17	SKØRPING BY															
	106	82	103	74	54	71	61	57	45	46	57	52	41	39	81	94
18	SOLBJERG BY															
	12	4	14	17	18	13	7	4	6	3	4	6	4	6	17	19
19	TERNDRUP BY															
	53	41	42	46	22	36	23	35	32	28	30	29	21	23	36	39
20	STØVRING KOMMUNE															
	566	534	637	616	372	313	331	270	329	293	236	246	276	254	541	486
21	BUDERUP SOGN															
	253	218	216	224	127	140	107	139	159	138	112	106	110	103	179	154
22	GRAVLEV SOGN															
	24	29	44	27	23	12	17	11	11	12	11	19	21	10	36	31
23	SULDRUP SOGN															
	57	51	70	81	50	39	52	29	36	29	21	29	30	28	74	69
24	SØNDERUP SOGN															
	42	36	60	54	43	33	43	16	28	28	15	13	20	24	61	52
25	VEGGERBY SOGN															
	56	61	93	83	43	33	40	22	34	22	23	27	29	29	76	60
26	* ØSTER HORNUM SOGN, DEL AF															
	83	91	107	99	58	39	56	33	35	40	32	35	48	45	78	81
27	ARESTRUP SOGN															
	51	48	47	48	28	17	16	20	26	24	22	17	18	15	37	39
28	BYMÆSSIGE OMRÅDER I ALT															
	261	224	207	247	135	156	142	153	169	156	122	114	122	98	183	189
29	STØVRING BY															
	186	161	138	150	80	107	86	113	128	110	92	85	76	61	109	112
30	SULDRUP BY															
	31	28	36	50	26	28	32	24	22	23	15	16	23	17	44	48
31	SØNDERUP BY															
	23	10	13	18	9	10	7	4	9	13	8	5	8	9	17	11
32	ØSTER HORNUM BY															
	21	25	20	29	20	11	17	12	10	10	7	8	15	11	13	18
33	SÆBY KOMMUNE															
	948	880	1213	1106	716	574	566	447	506	482	454	456	484	461	995	944
34	ALBÆK SOGN															
	110	106	177	146	125	72	88	38	62	57	51	49	65	48	159	154
35	HØRBY SOGN															
	81	91	115	112	57	53	59	34	53	41	43	40	34	37	96	83
36	KARUP SOGN															
	14	7	11	12	8	3	4	5	8	4	4	5	6	4	8	6
37	SKEVE SOGN															
	104	78	123	114	95	73	65	37	50	48	55	44	45	42	116	122
38	SÆBY SOGN															
	267	255	318	290	164	166	135	164	146	156	117	130	144	143	245	235
39	TORSLEV (DR.LD HRD) SOGN															
	175	157	234	215	123	107	111	66	71	63	70	79	86	91	186	178
40	* UNDERSTED SOGN, DEL AF															
	36	37	38	39	23	11	8	12	22	25	18	14	19	19	39	34
41	VOLSTRUP SOGN															
	161	149	197	178	121	89	96	91	94	88	96	95	85	77	146	132
42	BYMÆSSIGE OMRÅDER I ALT															
	540	520	667	582	348	357	334	307	302	314	259	278	283	269	521	506
43	DYBVAD BY															
	40	23	47	36	37	35	26	19	28	25	20	13	17	15	44	45
44	HØRBY BY															
	26	27	34	34	11	17	16	8	15	14	9	15	12	6	25	29
45	LYNGSÅ BY															
	12	11	26	22	18	10	16	3	7	7	3	7	13	8	20	21
46	PRÆSTBRØ BY															
	19	17	24	12	11	11	17	7	5	5	4	10	12	5	23	21
47	SYVSTEN BY															
	24	24	24	26	8	12	16	17	11	13	15	10	12	8	14	10
48	SÆBY BY															
	332	329	394	356	207	213	172	207	186	203	168	184	180	178	303	283
49	THORSHØJ BY															
	20	18	21	28	13	11	17	10	8	4	5	10	8	13	19	18
50	* VØERSÅ BY															
	26	27	40	25	24	17	14	11	15	18	13	8	10	13	31	34
51	ØSTER VRA BY															
	41	44	57	43	19	31	40	25	27	25	22	21	19	23	42	45
52	ÅBYBRØ KOMMUNE															
	650	620	651	586	344	295	336	315	439	439	348	306	292	240	441	456
53	BIERSTED SOGN															
	213	210	183	187	89	91	105	108	141	140	115	110	104	82	129	124
54	GJØL SOGN															
	68	55	94	58	53	32	44	28	44	38	32	26	29	29	60	55
55	VEDSTED SOGN															
	70	77	102	96	67	52	53	35	48	44	36	34	28	37	88	89
56	ÅBY SOGN															
	299	278	272	245	135	120	134	144	206	217	165	136	131	92	164	188
57	BYMÆSSIGE OMRÅDER I ALT															
	521	484	420	357	219	194	231	257	368	377	280	243	216	167	261	275
58	BIERSTED BY															
	93	98	62	56	25	38	52	59	72	67	47	44	38	29	41	41
59	BIRKELSE BY															
	30	28	24	22	21	12	16	12	18	18	16	15	9	12	22	26
60	GJØL BY															
	48	43	53	32	31	19	29	14	30	30	23	21	21	21	38	30
61	NØRRE HALNE BY															
	75	71	61	69	29	20	24	29	48	55	49	43	34	28	41	35
62	* VEDSTED BY															
	14	9	17	13	11	12	13	12	11	8	5	4	6	4	11	17
63	ÅBYBRØ BY															
	261	235	203	165	102	93	97	131	189	199	140	116	108	73	108	126

\* Se noter side 146-147.

Hele befolkningen										14-49 årige										Lb. nr.	
50-59 år		60-64 år		65 år og derover		I alt	Mænd	Kvinder	Gifte kvinder	Ikke-skolesøgende efter antal fuldførte skoleår							Skolesøgende efter alder				
Mænd	Kvinder	Mænd	Kvinder	Mænd	Kvinder					I alt	Uoplyst m.v.	7 år	8 år	9 år	10 år	11 år og derover	I alt	14-15 år	16-17 år		18 år og derover
17	18	19	20	21	22	23	24	25	26	27	28	29	30	31	32	33	34	35	36		37
586	539	261	254	565	534	8364	4364	4000	2045	3291	393	1977	158	231	437	95	481	313	129	39	01
61	54	28	24	42	40	817	435	382	198	337	27	232	15	27	31	5	44	27	15	2	02
84	63	31	38	97	98	1169	617	552	265	432	37	257	25	24	76	13	90	57	29	4	03
30	25	14	14	28	23	420	221	199	105	172	21	98	11	15	18	9	26	14	9	3	04
11	10	5	4	5	6	130	67	63	31	46	1	34	2	1	3	5	6	3	3	0	05
83	83	37	31	91	73	1268	640	628	314	511	58	301	15	31	81	25	65	36	18	11	06
15	14	3	2	11	15	138	69	69	33	46	4	36	4	1	1	1	8	4	2	2	07
36	28	11	13	23	23	500	265	235	124	206	18	149	7	12	18	2	28	18	9	1	08
147	157	71	81	169	180	2363	1199	1164	588	924	160	472	34	85	145	28	120	85	21	14	09
56	44	26	20	56	35	786	421	365	198	334	45	203	32	13	38	3	54	43	10	1	10
43	33	13	16	25	26	470	264	206	114	179	12	129	7	14	13	4	28	17	10	1	11
20	28	22	11	18	15	303	166	137	75	104	10	66	6	8	14		12	9	3		12
238	254	106	129	323	314	3905	1952	1953	956	1539	206	828	69	118	254	64	215	136	60	19	13
21	22	12	9	19	22	329	166	163	80	129	11	88	6	7	12	5	24	14	9	1	14
42	37	15	25	68	73	662	325	337	148	228	21	125	14	15	45	8	62	37	22	3	15
13	13	6	6	15	17	232	116	116	56	99	17	48	4	10	19	1	12	8	2	2	16
103	124	52	64	132	137	1675	835	840	430	652	106	329	23	64	103	27	71	47	15	9	17
13	12	6	5	23	12	225	124	101	57	98	11	62	10	2	13		12	9	3		18
46	46	15	20	66	53	782	386	396	185	333	40	176	12	20	62	23	34	21	9	4	19
578	474	211	240	529	525	8857	4606	4251	2168	3674	1527	1319	117	235	409	67	442	279	110	53	20
174	136	63	71	156	184	3269	1656	1613	792	1454	507	535	52	112	216	32	180	108	44	28	21
30	27	12	13	33	26	479	262	217	119	204	103	60	4	8	24	5	21	13	4	4	22
86	83	36	36	103	107	1196	615	581	299	450	195	147	9	36	58	5	60	37	18	5	23
71	68	17	19	59	50	852	459	393	212	341	155	128	14	18	22	4	53	29	15	9	24
63	51	29	34	61	46	1015	547	468	239	412	200	157	9	17	25	4	46	33	10	3	25
107	72	39	45	70	78	1371	713	658	344	547	240	195	19	31	49	13	54	36	15	3	26
47	37	15	22	47	34	675	354	321	163	266	127	97	10	13	15	4	28	23	4	1	27
207	181	83	104	264	302	3819	1895	1924	947	1611	545	587	62	128	250	39	181	105	49	27	28
114	95	39	51	128	145	2366	1176	1190	584	1073	346	385	46	90	179	27	120	68	30	22	29
56	49	24	31	80	90	793	389	404	201	296	130	89	5	24	45	3	34	20	12	2	30
14	20	8	3	21	24	264	137	127	64	101	29	48	4	4	12	4	12	9	1	2	31
23	17	12	19	35	43	396	193	203	98	141	40	65	7	10	14	5	15	8	6	1	32
1021	939	482	483	1104	1101	16362	8489	7873	4114	6569	2128	2738	284	535	757	127	806	513	231	62	33
154	126	79	73	186	171	2296	1256	1040	555	883	458	246	30	65	73	11	129	78	44	7	34
114	107	42	45	115	90	1542	809	733	397	585	225	264	20	32	40	4	76	47	20	9	35
13	15	3	2	7	6	155	86	69	38	64	24	29	5	3	3		4	3	1		36
125	123	82	70	162	167	1940	1022	918	487	722	164	389	22	53	74	20	96	59	28	9	37
252	248	96	138	283	343	4435	2167	2268	1126	1807	266	844	94	209	339	55	217	125	70	22	38
184	170	99	92	221	216	2994	1560	1434	754	1141	506	427	33	73	87	15	138	95	35	8	39
35	22	12	9	26	22	520	276	244	132	227	84	79	10	15	29	10	28	20	5	3	40
144	128	69	54	104	86	2480	1313	1167	625	1140	401	460	70	85	112	12	118	86	28	4	41
533	519	248	307	700	819	9513	4735	4778	2433	3804	796	1765	180	379	587	97	435	272	127	36	42
40	46	35	39	69	106	805	403	402	202	299	13	189	15	28	37	17	35	19	12	4	43
34	32	10	12	47	54	487	239	248	129	167	16	119	6	6	18	2	24	17	4	3	44
21	23	16	12	25	23	324	177	147	76	123	52	40	5	16	10		18	14	4		45
19	15	14	14	45	48	358	193	165	90	118	61	35	9	13	9		15	6	7	2	46
14	18	11	10	15	15	327	164	163	83	140	56	48	12	8	15	1	10	8	2		47
299	288	108	153	317	370	5430	2666	2764	1386	2311	414	1042	122	259	416	58	266	160	82	24	48
23	22	14	13	31	37	363	179	184	98	130	12	83	4	13	17	1	14	12	1	1	49
40	27	11	19	50	40	513	274	239	132	194	84	63	8	14	20	5	23	18	5		50
43	48	29	35	101	126	906	440	466	237	322	88	146	8	26	41	13	30	18	10	2	51
444	402	201	187	440	386	8818	4586	4232	2217	3978	995	1636	180	441	639	87	406	251	125	30	52
114	117	68	64	133	91	2718	1394	1324	688	1263	317	536	57	133	192	28	107	70	32	5	53
62	58	25	17	77	58	1042	588	454	249	437	69	243	16	56	48	5	49	33	14	2	54
94	82	40	42	83	83	1380	709	671	337	570	233	210	28	52	43	4	63	41	16	6	55
174	145	68	64	147	154	3678	1895	1783	943	1708	376	647	79	200	356	50	187	107	63	17	56
252	240	123	132	328	307	6252	3219	3033	1608	2905	615	1156	155	346	557	76	254	145	87	22	57
38	36	20	31	55	36	1078	543	535	277	531	128	207	24	68	88	16	32	20	9	3	58
31	34	18	22	46	51	503	251	252	130	184	77	63	12	18	11	3	17	10	6	1	59
35	36	14	13	61	45	687	383	304	169	284	41	160	12	34	33	4	29	16	11	2	60
19	22	14	13	41	29	849	435	414	220	409	96	157	24	41	83	8	34	22	12		61
12	11	8	7	17	16	238	125	113	54	113	14	64	9	11	15		5	4			62
117	101	49	46	108	130	2897	1482	1415	758	1384	259	505	74	174	327	45	137	73	49	15	63

## 28 - Tabel 1 - Nordjyllands amt 1970

Tabel 1. Hele befolkningen fordelt efter alder, køn og skoleuddannelse

Lb. nr.		Hele befolkningen															
		0-6 år		7-14 år		15-19 år		20-24 år		25-29 år		30-34 år		35-39 år		40-49 år	
		Mænd	Kvinder	Mænd	Kvinder	Mænd	Kvinder	Mænd	Kvinder	Mænd	Kvinder	Mænd	Kvinder	Mænd	Kvinder	Mænd	Kvinder
1	2	3	4	5	6	7	8	9	10	11	12	13	14	15	16		
01	ALBORG KOMMUNE	8902	8604	9466	9136	5825	5880	7021	7013	6188	6280	4793	4714	4409	4531	9200	9927
02	* AJSTRUP SOGN, DEL AF	125	106	154	139	83	97	76	48	80	68	58	52	59	69	132	132
03	ANSGAR SOGN	531	509	693	635	419	492	515	529	319	351	278	311	296	343	633	806
04	BUDOLFI SOGN	184	217	179	180	218	304	452	535	293	240	167	135	121	132	334	410
05	DALL SOGN	127	100	86	71	31	32	51	64	88	100	89	62	39	36	56	45
06	ELLIDSHØJ SOGN	32	36	50	61	43	36	23	16	20	15	13	12	20	22	49	49
07	FERSLEV SOGN	38	29	47	37	20	16	18	9	15	19	30	17	13	15	36	29
08	FREJLEV SOGN	79	72	76	78	49	44	47	33	50	52	43	46	40	34	52	60
09	GUNDERUP SOGN	128	112	145	163	102	76	82	51	64	67	71	53	59	53	110	123
10	HAMMER SOGN	289	285	325	299	204	210	184	207	205	221	206	202	176	163	319	281
11	HANS EGEDES SOGN	763	757	829	808	331	335	407	417	454	559	350	400	316	354	551	501
12	HASSERIS SOGN	474	472	659	645	475	494	545	461	345	332	268	312	299	329	765	788
13	HORSSENS SOGN	103	102	96	110	54	47	59	44	55	66	61	62	57	40	80	73
14	HVDROP SOGN	347	326	466	434	266	217	239	190	200	223	185	186	210	209	378	383
15	KLARUP SOGN	95	108	66	81	26	26	43	62	93	93	57	46	43	29	43	37
16	LINDHOLM SOGN	569	587	604	600	353	289	389	418	414	410	256	288	263	273	533	542
17	NØRHOLM SOGN	30	30	50	46	19	16	16	9	12	21	23	18	23	22	39	32
18	NØRRESUNDBY SOGN	380	340	432	454	336	390	420	408	300	301	210	205	193	216	544	632
19	NØRRE TRANDERS SOGN	633	620	526	452	233	195	286	311	319	339	224	244	222	185	315	295
20	NØVLING SOGN	229	246	258	236	103	88	88	107	136	180	175	143	128	118	187	163
21	ROMDRUP SOGN	88	82	86	89	41	27	35	30	46	59	65	62	39	31	64	70
22	SKT. MARKUS SOGN	441	399	537	465	453	444	540	546	367	332	203	225	236	278	717	963
23	SKALBORG SOGN	287	290	240	262	126	129	131	171	171	200	174	167	147	137	259	237
24	SULSTED SOGN	284	239	196	186	92	83	90	107	145	175	157	142	112	100	164	123
25	SVENSTRUP SOGN	240	236	217	196	121	99	100	111	140	163	127	116	119	112	180	153
26	SØNDERHOLM SOGN	99	128	141	117	82	73	54	63	72	72	73	58	58	56	110	107
27	SØNDER TRANDERS SOGN	271	232	282	267	108	145	134	121	125	145	164	180	164	160	265	213
28	VADUM SOGN	213	207	207	207	100	89	163	121	173	168	100	83	97	102	151	125
29	VEJGÅRD SOGN	838	827	1006	1032	609	584	672	581	527	557	447	473	441	482	955	996
30	VESTERKØR SOGN	229	224	256	277	248	231	268	234	198	180	101	102	118	125	362	543
31	VOLSTED SOGN	15	4	25	16	16	10	14	9	9	3	8	10	6	13	18	16
32	VOR FRELSERS SOGN	368	303	216	197	190	256	440	531	367	281	173	150	128	135	337	510
33	VOR FRUE SOGN	279	290	242	224	238	274	405	426	317	213	173	114	137	135	412	436
34	* ØSTER HORNUM SOGN, DEL AF	94	89	74	72	36	32	35	43	69	75	64	38	30	23	50	54
35	BYMÆSSIGE OMRÅDER I ALT	8280	8033	8609	8361	5255	5418	6524	6680	5793	5932	4434	4418	4066	4191	8446	9234
36	* DALBY BY	107	93	65	52	17	20	35	57	77	90	81	58	36	32	43	25
37	DRASTRUP BY	19	18	27	22	21	16	14	8	12	13	8	13	14	14	21	17
38	ELLIDSHØJ BY	14	17	15	22	23	13	10	10	13	9	3	3	7	10	19	22
39	FJELLERAD BY	23	26	30	41	19	17	18	15	11	14	13	16	21	10	19	19
40	FREJLEV BY	45	41	39	44	19	23	25	16	27	36	30	27	21	16	26	31
41	GISTRUP BY	112	112	127	113	37	44	30	35	59	83	80	66	68	71	87	75
42	GODTHÅB BY	84	77	62	65	30	28	29	34	62	70	60	35	26	20	41	45
43	GRINDSTED BY	29	27	30	31	11	8	5	10	14	20	19	15	15	11	15	15
44	HORSSENS BY	46	50	35	51	24	19	29	24	29	32	33	33	22	15	31	26
45	* KLARUP BY	169	172	127	145	51	42	65	83	131	141	112	103	76	55	86	84
46	NØRRESUNDBY BY	1294	1251	1496	1483	953	892	1048	1015	914	934	650	678	664	694	1448	1554
47	SULSTED BY	18	28	23	21	24	9	15	11	12	14	14	14	8	8	22	23
48	SULSTED ST. BY	39	36	31	28	14	12	21	19	27	29	16	20	18	13	22	16
49	SVENSTRUP BY	217	215	188	183	106	88	92	102	128	151	118	110	105	99	165	134
50	SØNDERHOLM BY	45	54	47	37	16	20	17	28	36	35	31	24	21	18	31	31
51	SØNDER TRANDERS BY	14	8	5	8	8	5	11	6	6	7	5	3	6	5	12	14
52	TYLSTRUP BY	60	41	58	55	31	43	31	23	33	35	26	18	23	32	57	52
53	UGGERHALNE BY	19	14	19	18	6	9	7	7	10	13	10	10	8	6	14	15
54	VADUM BY	159	151	144	129	45	54	82	86	123	143	82	59	68	76	88	69
55	VESTØJERG BY	171	139	88	100	20	34	31	52	77	104	108	98	69	57	65	43
56	VODSKOV BY	225	230	199	193	105	104	86	135	131	149	137	149	109	110	181	170
57	VÅRST BY	21	20	36	21	19	21	17	10	12	13	10	4	9	12	27	35
58	* ALBORG BY	5350	5213	5718	5499	3656	3897	4806	4894	3849	3797	2788	2862	2652	2807	5926	6719
59	ARS KOMMUNE	686	624	807	743	505	416	376	305	311	338	316	314	307	316	643	592
60	* BLÆRE SOGN	43	29	61	45	31	16	18	10	10	6	16	19	18	13	37	36
61	GISLUM SOGN	30	30	24	31	23	7	17	8	9	15	13	12	12	12	26	18
62	GIVER SOGN	24	19	33	23	22	11	4	6	5	5	11	10	6	9	25	19
63	GUNDERSTED SOGN	24	25	39	33	38	20	20	10	17	9	15	12	10	15	40	28
64	HAVBRØ SOGN	47	30	57	53	36	37	26	14	17	15	20	19	14	28	46	37
65	SKIVUM SOGN	36	44	54	50	35	27	21	11	20	19	18	16	23	22	37	46
66	ULSTRUP SOGN	87	87	114	112	63	60	54	39	29	47	38	48	48	44	89	68
67	* VOGNSILD SOGN, DEL AF	66	69	99	82	56	31	32	21	24	36	27	28	32	26	73	65
68	ARS SOGN	329	291	326	314	201	207	184	186	180	186	156	149	144	147	270	275
69	BYMÆSSIGE OMRÅDER I ALT	385	339	384	373	229	254	220	211	196	218	183	178	178	169	307	327
70	HAVBRØ BY	27	13	20	22	8	20	9	4	8	8	11	13	9	13	13	13
71	HORNUM BY	40	38	36	49	29	31	35	25	16	27	17	14	19	18	40	32
72	VEGGER BY	20	20	21	19	8	11	8	6	7	9	10	7	13	12	8	15
73	VOGNSILD BY	11	9	15	19	12	13	8	6	5	5	5	7	6	4	17	17
74	ØSTRUP BY	21	20	33	23	19	5	1									

Hele befolkningen										14-49 årige										Lb. nr.	
50-59 år		60-64 år		65 år og derover		I alt	Mænd	Kvinder	Gifte kvinder	Ikke-skolesøgende efter antal fuldførte skoleår							Skolesøgende efter alder				
Mænd	Kvinder	Mænd	Kvinder	Mænd	Kvinder					I alt	Uoplyst m.v.	7 år	8 år	9 år	10 år	11 år og derover	I alt	14-15 år	16-17 år		18 år og derover
17	18	19	20	21	22	23	24	25	26	27	28	29	30	31	32	33	34	35	36		37
8777	9144	3737	4005	7339	9452	154343	75657	78686	37347	70756	7361	33771	4973	8566	13248	2937	7372	4198	2146	1028	01
167	132	64	66	145	115	2167	1143	1024	545	877	112	584	30	60	72	19	120	73	34	13	02
691	764	319	331	598	1007	11370	5292	6078	2640	4839	514	1775	383	705	1194	268	613	309	206	98	03
517	670	295	394	643	1117	7737	3403	4334	1547	3163	397	1372	203	353	641	197	239	113	65	61	04
47	32	13	8	18	18	1213	645	568	332	671	53	344	44	80	126	24	39	27	9	3	05
53	37	17	17	37	36	694	357	337	171	286	21	202	9	20	32	2	50	34	12	4	06
30	29	8	10	36	25	526	291	235	126	220	48	132	5	12	20	3	21	13	7	1	07
60	53	26	13	36	32	1075	558	517	277	518	57	286	32	56	74	13	55	38	13	4	08
126	92	51	48	124	112	2012	1062	950	478	839	98	547	16	50	110	18	113	69	26	18	09
197	191	58	81	196	220	4719	2359	2360	957	2473	687	967	101	221	426	71	186	118	53	15	10
284	270	77	120	168	274	9325	4530	4795	2016	4661	399	2041	435	594	991	201	505	296	148	61	11
632	625	233	265	491	605	10514	5186	5328	2558	4904	405	1824	263	572	1337	503	666	311	221	134	12
93	75	29	29	101	85	1521	788	733	388	659	61	441	21	50	76	10	63	43	14	6	13
293	266	105	80	202	227	5632	2891	2741	1371	2683	266	1418	162	305	429	103	307	197	77	33	14
27	23	11	7	13	16	1045	517	528	282	578	42	273	37	79	128	19	35	24	9	2	15
427	403	152	149	324	390	8633	4284	4349	2041	4159	387	2173	284	489	709	117	412	248	121	43	16
32	30	18	17	40	32	575	302	273	148	233	24	157	8	13	25	6	30	21	8	1	17
610	645	262	322	554	793	8947	4241	4706	2204	3849	401	1844	299	486	722	97	439	248	124	67	18
223	219	78	79	144	136	6278	3203	3075	1456	2996	293	1568	254	409	396	76	281	189	62	30	19
104	87	44	47	73	67	3007	1525	1482	781	1529	141	777	84	149	302	76	152	94	43	15	20
48	33	28	21	36	35	1115	576	539	285	546	84	251	30	58	102	21	38	23	10	5	21
903	1061	454	470	691	916	11641	5542	6099	3171	4932	480	2512	413	632	796	99	535	307	165	63	22
140	129	62	69	107	120	3755	1844	1911	980	1926	136	788	127	239	527	109	180	106	60	14	23
123	95	61	47	104	104	2929	1528	1401	767	1408	100	680	73	139	311	105	128	81	28	19	24
127	107	38	46	95	103	2946	1504	1442	763	1435	145	695	80	150	316	49	154	86	48	20	25
105	71	36	26	66	75	1742	896	846	439	817	101	500	34	73	96	13	94	56	13	25	26
147	130	49	43	66	55	3466	1775	1691	902	1801	162	694	115	220	478	132	197	118	60	19	27
118	100	44	38	94	68	2768	1460	1308	687	1379	136	706	69	165	257	46	149	97	45	7	28
815	860	351	297	588	698	14636	7249	7387	3513	6767	590	3216	616	918	1201	226	796	454	222	120	29
478	478	160	175	232	278	5497	2650	2847	1473	2511	234	1263	193	361	415	45	274	147	89	38	30
21	16	9	3	12	16	269	153	116	64	123	9	93	2	7	11	1	16	11	2	3	31
549	754	304	389	730	1002	8310	3802	4508	2045	3320	354	1649	268	470	488	91	229	111	78	40	32
538	613	259	277	537	640	7179	3537	3642	1642	3133	357	1707	262	382	360	65	219	118	59	42	33
52	54	22	21	38	35	1100	564	536	298	521	67	292	21	49	80	12	37	18	15	4	34
8009	8533	3415	3737	6746	9004	143118	69577	73541	34833	65719	6242	30954	4831	8241	12709	2742	6780	3801	2023	956	35
27	17	3	3	9	8	955	500	455	271	558	32	279	43	71	115	18	26	18	6	2	36
17	19	9	4	9	10	325	171	154	80	159	24	94	10	16	15	15	21	14	5	2	37
20	12	10	8	15	14	289	149	140	70	128	10	88	1	9	19	1	22	12	8	2	38
19	23	6	9	29	25	423	208	215	108	177	27	105	4	9	27	5	24	14	5	5	39
27	25	12	7	21	19	577	292	285	154	283	24	148	19	31	51	10	25	17	6	2	40
41	39	18	17	32	43	1389	691	698	357	694	76	296	35	69	160	58	70	44	20	6	41
39	40	16	16	31	32	942	480	462	255	456	46	261	18	46	73	12	32	15	15	2	42
19	17	8	11	15	23	368	180	188	99	151	8	92	10	14	25	2	14	11	2	1	43
29	28	12	15	48	49	680	338	342	176	304	24	187	11	29	48	5	20	10	8	2	44
58	40	28	22	41	1863	935	928	491	997	115	449	64	123	208	38	56	38	14	4	4	45
1325	1310	518	549	1074	1406	23150	11384	11766	5602	10671	1053	5419	743	1280	1859	317	1153	691	319	143	46
25	19	8	9	16	15	356	185	171	90	161	7	97	7	13	29	8	17	9	5	3	47
25	22	9	5	24	31	477	246	231	130	214	19	121	18	17	32	7	23	16	3	4	48
104	92	28	39	86	96	2646	1337	1309	685	1305	131	620	73	143	293	45	135	72	45	18	49
28	20	6	3	28	36	612	306	306	160	296	37	173	16	24	43	3	23	15	3	5	50
22	12	5	6	17	17	202	111	91	57	83	13	44	1	10	12	3	9	5	4		51
55	55	22	27	62	69	908	458	450	228	374	34	247	14	31	37	11	44	21	17	6	52
12	11	3	5	14	10	240	122	118	65	107	11	78	3	4	8	3	14	10	2	2	53
49	43	18	15	52	46	1781	910	871	456	918	76	428	52	133	196	33	91	56	31	4	54
30	20	4	8	14	15	1347	677	670	369	731	43	268	40	90	212	78	46	31	10	5	55
100	94	24	41	105	126	2903	1402	1501	736	1468	93	710	82	178	342	63	139	82	45	12	56
26	15	15	10	31	39	423	223	200	106	169	16	126	2	11	13	1	27	15	10	2	57
5912	6560	2633	2908	4982	6834	100262	48272	51990	24088	45315	4323	20624	3565	5890	8892	2021	4749	2585	1440	724	58
677	688	328	312	706	705	11015	5662	5353	2686	4358	256	2897	167	331	615	92	562	350	164	48	59
48	35	12	18	37	28	586	331	255	136	201	6	167	10	10	6	2	43	26	15	2	60
27	31	12	12	31	18	421	226	195	105	163	7	136	2	4	11	3	15	9	6	61	
15	13	9	6	14	11	300	168	132	66	121	5	90	10	5	8	3	19	16	2	1	62
24	30	22	16	19	23	489	268	221	116	206	12	164	2	9	18	1	36	23	8	5	63
48	55	27	23	51	35	735	389	346	179	284	25	195	13	24	22	5	37	20	13	4	64
63	53	31	23	48	37	734	386	348	191	275	14	206	14	11	24	6	32	20	11	1	65
100	102	46	37	105	98	1515	773	742	351	578	34	408	25	38	65	8	77	49	21	7	66
64	65	33	30	80	67	1106	586	520	265	421	49	301	8	19	41	3	53	35	16	2	67
288	304	136	147	321	388	5129	2535	2594	127												

## 30 - Tabel 2 - Nordjyllands amt 1970

Tabel 2. Hele befolkningen fordelt efter beskæftigelse i og uden for erhverv

Lb. nr.	Personer i erhverv																	
	Landbrug, fiskeri m. v.		Fremstillingsvirksomhed m. v.		Bygge- og anlægsvirksomhed		Handel og omsætning		Transportvirksomhed		Administration, liberale erhverv		Andre erhverv (serviceerhv.)		Uoplyst-erhverv	I erhverv i alt	Deltidsbeskæftigede	
	I alt	Selvst. o.l.	I alt	Selvst. o.l.	I alt	Selvst. o.l.	I alt	Selvst. o.l.	I alt	Selvst. o.l.	I alt	Selvst. o.l.	I alt	Selvst. o.l.				
1	2	3	4	5	6	7	8	9	10	11	12	13	14	15	16	17		
01	NORDJYLLANDS AMTSKOMMUNE	36051	20731	51798	3883	20622	2668	27842	6182	11531	1789	33720	1507	9696	2049	5855	197115	23031
02	BYMÆSSIGE OMRÅDER I ALT	6602	3066	43599	3296	15630	2237	24501	5477	9869	1438	29582	1383	8559	1877	4389	142731	17902
03	ARDEN KOMMUNE	1258	747	637	73	374	53	233	61	150	34	278	14	97	37	104	3131	369
04	ASTRUP SOGN	245	129	87	10	59	10	36	10	25	6	39	1	12	3	22	525	77
05	ØVE SOGN	174	109	72	8	47	7	27	8	10	2	32	2	10	2	14	386	44
06	ROLD SOGN	92	52	33	3	32	3	10	4	12	2	13	1	14	4	5	211	23
07	RØSTRUP SOGN	221	135	66	8	45	6	15	4	16	3	21	1	4	2	11	399	33
08	STORE ARDEN SOGN	91	46	194	24	95	14	82	23	46	12	81	6	38	16	23	650	99
09	VALSGÅRD SOGN	187	115	66	7	29	4	15	2	12	3	31	1	5	3	15	360	40
10	VEBBESTRUP SOGN	248	161	119	13	67	9	48	10	29	6	61	2	14	7	14	600	53
11	BYMÆSSIGE OMRÅDER I ALT	126	54	415	60	212	38	168	50	108	24	209	9	76	33	51	1365	206
12	ARDEN BY	24	7	175	23	77	13	78	22	41	10	72	6	33	15	21	521	85
13	ASTRUP BY	20	6	49	7	32	5	17	6	16	3	29		9	3	10	182	39
14	ØVE BY	23	12	40	7	19	4	14	5	6	1	21		9	2	6	138	24
15	ROLD BY	15	6	22	1	14	2	10	4	9	2	8		9	3	1	88	10
16	RØSTRUP BY	17	9	31	7	27	6	9	3	14	3	16	1	3	2	2	119	14
17	VALSGÅRD BY	15	8	36	5	20	2	9	2	5	2	23	1	3	2	6	117	19
18	VEBBESTRUP BY	5	2	24	6	7	1	16	6	5	2	34		5	3	3	99	9
19	ØSTER DØENSE BY	7	4	38	4	16	5	15	2	12	1	6	1	5	3	2	101	6
20	BROVST KOMMUNE	1183	673	754	85	426	58	372	107	143	30	490	29	129	34	80	3577	458
21	BROVST SOGN	430	241	451	45	230	31	238	70	74	13	295	17	81	22	40	1839	244
22	LERUP SOGN	94	47	11	1	5		5	1			4		2	1		121	3
23	TORSLEV (HAN HERRER) SOGN	201	121	75	6	50	5	27	7	23	6	62	2	9	2	9	456	49
24	TRANUM SOGN	227	125	74	14	66	7	40	8	22	5	58		13	3	16	516	79
25	ØLAND SOGN	126	79	41	3	28	5	11	3	12	4	22		13	1	10	263	37
26	ØSTER SVENSTRUP SOGN	105	60	102	16	47	10	51	18	12	2	49	10	11	5	5	382	46
27	BYMÆSSIGE OMRÅDER I ALT	157	81	482	69	256	47	276	89	99	23	350	25	78	29	35	1733	246
28	ARENDSMINDE BY	17	11	27	4	17	2	18	4	4	1	14	1	3	1	3	103	14
29	BROVST BY	57	30	257	28	113	20	155	48	47	7	212	13	44	13	18	903	134
30	HALVRIMMEN BY	14	7	82	12	47	9	41	15	12	5	36	2	18	7	8	258	27
31	SKOVSGÅRD BY	16	9	69	14	42	7	34	14	16	3	50	9	9	5	5	241	33
32	TORSLEV BY	31	15	24	3	13	2	8	3	7	2	11		1	1		95	13
33	TRANUM BY	22	9	23	8	24	7	20	5	13	5	27		3	2	1	133	25
34	BRØNDERSLEV KOMMUNE	1965	1199	2126	175	860	121	1098	255	344	78	1276	53	269	74	243	8181	858
35	BRØNDERSLEV SOGN	237	126	1444	98	436	64	768	170	202	35	952	41	182	46	133	4354	525
36	HALLUND SOGN	195	120	90	5	46	3	44	16	28	4	25	1	12	3	10	450	43
37	HELLUM SOGN	106	62	30	5	28	3	17	3	13	6	11	1	10	2	3	218	16
38	JERSLEV SOGN	420	259	167	26	150	23	99	30	35	10	95	5	21	12	33	1020	85
39	SERRITSLEV SOGN	202	126	71	10	44	7	36	7	18	7	37		9	3	8	425	47
40	* STENUM SOGN	69	46	41	7	16	4	19	7	13	3	25	2	5	2	6	194	19
41	TISE SOGN	221	141	71	7	34	4	29	4	15	4	28		9	3	19	426	33
42	* TØLSTRUP SOGN	256	169	81	3	45	6	29	7	8	4	29		8		12	468	36
43	ØSTER BRØNDERSLEV SOGN	259	150	131	14	61	7	57	11	12	5	74	3	13	3	19	626	54
44	BYMÆSSIGE OMRÅDER I ALT	341	178	1716	151	611	93	925	222	279	62	1127	51	232	70	177	5408	634
45	BRØNDERSLEV BY	237	126	1444	98	436	64	768	170	202	35	952	41	182	46	133	4354	525
46	HALLUND BY	18	8	40	5	17	1	16	9	14	3	9	1	7	3	3	124	13
47	HELLUM BY	11	5	18	5	19	3	9	2	10	5	4		8	2	3	82	4
48	JERSLEV BY	23	14	63	16	57	10	55	18	19	5	61	4	16	10	12	306	34
49	SERRITSLEV BY	7		37	7	20	5	24	7	13	4	20		7	3	7	135	14
50	STENUM BY	10	5	21	6	9	3	12	5	9	3	21	2	4	2	5	91	9
51	STERUP BY	14	10	23	6	18	2	9	4	4	4	4		1	1		73	6
52	ØSTER BRØNDERSLEV BY	21	10	70	8	35	5	32	7	8	3	56	3	7	3	14	243	29
53	DRØNNINGLUND KOMMUNE	1949	1193	1113	134	664	95	687	200	257	51	828	37	190	57	192	5880	582
54	ASI-MELHOLT SOGN	390	230	230	24	88	13	108	28	50	9	93	5	35	9	46	1040	87
55	DRØNNINGLUND SOGN	630	383	335	46	193	38	258	77	91	15	396	16	54	15	56	2013	216
56	HELLEVAD SOGN	288	165	92	10	101	14	53	12	26	6	80	1	22	5	18	680	68
57	HJALLERUP SOGN	164	108	184	16	136	10	146	47	45	10	129	8	42	14	23	869	83
58	VØER SOGN	329	214	184	32	103	20	103	33	32	9	96	6	33	14	35	915	93
59	ØRUM SOGN	148	93	88	6	43		19	3	13	2	34	1	4		14	363	35
60	BYMÆSSIGE OMRÅDER I ALT	166	84	699	98	403	76	485	159	160	32	564	33	145	53	92	2714	328
61	AGERSTED BY	10	5	67	15	36	9	32	14	12	4	33	3	11	7	4	205	30
62	ASI BY	72	45	163	19	61	13	85	24	33	6	68	5	26	7	29	537	50
63	DRØNNINGLUND BY	25	9	166	29	80	23	160	54	45	6	259	13	38	14	18	791	99
64	FLAUENSKJOLD BY	16	5	67	13	35	9	45	15	10	2	36	3	19	7	12	240	33
65	* HJALLERUP BY	27	11	176	15	127	10	131	44	42	8	114	8	37	13	19	673	80
66	KLOKKERHOLM BY	16	9	60	7	64	12	32	8	18	6	54	1	14	5	10	268	36

\* Se noter side 146-147.

Personer i erhverv										Personer uden for erhverv										Hele befolkningen	Lb. nr.
Selvstændige o.l.	Medhj. ægtefæller	Funktionærer	Faglærte arbejdere	Ufaglærte arbejdere	Mænd i erhverv	Kvinder i erhverv	Gifte kvinder i erhverv		Udeboende studerende	Pensionister m.v.		Husmødre		Fremmede hus-ass.	Døtre, der er hus-ass.	Børn og hjemmeboende studerende					
							I alt	Deltidsbeskæftigede		I alt	65 år og derover	I alt	65 år og derover			0-13 år	14 år og derover				
																	Mænd	Kvinder			
18	19	20	21	22	23	24	25	26	27	28	29	30	31	32	33	34	35	36	37		
38809	11095	55602	26879	64730	134625	62490	39497	13559	3426	51387	37057	72350	11599	2162	535	104445	12235	12516	456171	01	
18774	4683	49182	22361	47731	94072	48659	29030	11420	3076	41326	30424	52823	8814	1295	269	73657	8683	8657	332517	02	
1019	333	448	350	981	2343	788	587	158	42	862	657	1261	224	53	10	1790	197	239	7585	03	
169	56	69	55	176	399	126	89	25		142	104	241	51	7	3	315	33	45	1311	04	
138	35	54	41	118	298	88	61	17		117	90	154	23	9	1	202	14	25	908	05	
69	20	24	28	70	160	51	35	11		45	33	80	10	3		99	15	18	471	06	
159	54	34	42	110	318	81	73	10		84	65	153	22	3	3	229	28	33	932	07	
141	59	125	91	234	448	202	147	52	1	267	215	254	64	7	2	327	56	49	1613	08	
135	45	53	24	103	246	94	73	19	1	76	54	142	28	8		222	13	31	853	09	
208	64	89	69	170	454	146	109	24	40	131	96	237	26	16	1	396	38	38	1497	10	
268	84	319	194	500	967	398	268	95	41	564	447	583	144	28	2	714	88	91	3476	11	
96	38	114	73	200	355	166	118	46	1	249	203	212	60	7	1	232	43	37	1303	12	
30	7	39	31	75	133	49	29	12		79	60	94	27	1		86	11	16	469	13	
31	7	30	19	51	102	36	22	8		58	47	57	15	3		76	4	8	344	14	
18	3	14	14	39	67	21	10	4		35	27	38	6	2		40	6	7	216	15	
31	7	24	13	44	94	25	20	5		37	29	53	10	1		78	9	9	306	16	
22	9	34	13	39	79	38	28	12		52	40	55	18	4		69	4	9	310	17	
20	7	40	11	21	61	38	28	5	39	21	18	29	4	9	1	69	6	2	275	18	
20	6	24	20	31	76	25	13	3	1	33	23	45	4	1		64	5	3	253	19	
1016	420	658	359	1124	2462	1115	834	232	24	928	721	1202	242	55	15	1812	235	218	8066	20	
439	189	408	237	566	1227	612	447	140	1	551	423	629	136	32	6	927	113	102	4200	21	
50	37	11	6	17	81	40	39	3		10	9	20	6	1		56	6	4	218	22	
149	58	65	24	160	329	127	100	22	22	109	88	178	35	5	4	271	38	28	1111	23	
162	54	71	32	197	372	144	99	29		122	91	157	23	6	3	237	29	24	1094	24	
95	34	38	22	74	188	75	56	15	1	45	35	88	17	6	1	139	18	29	590	25	
121	48	65	38	110	265	117	93	23		91	75	130	25	5	1	182	31	31	853	26	
363	112	463	228	567	1180	553	389	141	1	661	526	714	171	29	7	864	113	80	4202	27	
24	6	21	17	35	75	28	21	7		43	36	42	12	3		45	5	5	246	28	
159	46	286	131	281	589	314	204	85	1	355	275	370	92	13	3	441	60	39	2185	29	
57	21	55	48	77	181	77	59	17		92	71	101	21	7	2	136	12	7	615	30	
61	24	51	18	87	163	78	64	17		95	83	92	29	4	2	109	23	17	583	31	
26	8	11	5	45	76	19	13	3		31	25	54	7	2		71	6	4	263	32	
36	7	39	9	42	96	37	28	12		45	36	55	10			62	7	8	310	33	
1955	558	2171	1102	2395	5659	2522	1722	512	23	2352	1700	3131	560	115	22	4509	554	556	19443	34	
580	155	1662	719	1238	2813	1541	987	362	21	1403	986	1576	282	48	8	2232	317	288	10247	35	
152	42	49	38	169	329	121	84	19	1	93	67	188	35	13	3	277	27	32	1084	36	
82	23	21	20	72	168	50	35	4		51	38	96	16	4	1	124	7	17	518	37	
365	110	133	129	283	771	249	201	37		330	252	453	95	15	5	568	59	66	2516	38	
160	48	59	41	117	317	108	89	25	1	82	59	164	31	11		285	22	28	1018	39	
71	22	33	18	50	129	65	41	12		66	56	72	15	3	1	124	16	9	485	40	
163	52	59	37	115	317	109	78	11		114	85	161	25	9	1	258	30	37	1036	41	
189	54	53	40	132	344	124	88	15		62	39	159	16	4	3	279	36	34	1045	42	
193	52	102	60	219	471	155	119	27		151	118	262	45	8		362	40	45	1494	43	
827	214	1900	862	1605	3566	1842	1202	425	22	1909	1400	2099	437	72	12	2815	371	352	13060	44	
580	155	1662	719	1238	2813	1541	987	362	21	1403	986	1576	282	48	8	2232	317	288	10247	45	
30	7	15	16	56	93	31	21	6		50	39	75	21	7	2	95	9	4	366	46	
22	6	10	10	34	61	21	12	1		34	24	47	8	2		54	2	11	232	47	
77	20	76	49	84	215	91	66	25		184	154	152	54	4		121	15	16	798	48	
26	7	39	19	44	94	41	32	9	1	50	40	62	19	5		90	7	6	356	49	
26	9	20	6	30	55	36	20	6		53	47	35	12	1	1	42	7	3	233	50	
27	3	5	14	24	60	13	11			37	28	43	9	3	1	37	6	6	200	51	
39	7	73	29	95	175	68	53	16		98	82	109	32	2		144	14	18	628	52	
1767	452	1162	622	1877	4167	1713	1133	292	57	1557	1139	2276	408	111	26	3028	373	420	13728	53	
318	86	164	100	372	749	291	179	38	3	303	201	424	67	18	7	547	58	60	2460	54	
590	151	507	192	573	1389	624	409	117	48	522	376	718	140	54	8	1016	129	153	4661	55	
213	75	95	74	223	485	195	148	28	3	154	126	235	46	14	2	344	41	53	1526	56	
213	41	201	128	286	615	254	166	56	1	231	165	338	55	14	2	448	61	64	2028	57	
328	69	150	87	281	664	251	158	35	2	291	228	428	86	10	6	447	63	62	2224	58	
105	30	45	41	142	265	98	73	18		56	43	133	14	1	1	226	21	28	829	59	
535	133	785	386	875	1808	906	564	187	7	1030	790	1104	241	51	6	1318	153	198	6581	60	
57	17	41	26	64	141	64	37	14		99	79	109	33	2		86	11	20	532	61	
119	24	122	70	202	377	160	89	26	1	203	140	242	37	5	1	287	33	35	1344	62	
148	44	322	94	183	476	315	200	70	3	302	231	267	71	27	2	369	44	61	1866	63	
54	9	58	28	91	160	80	43	9		118	95	121	30	2	1	95	10	14	601	64	
109	26	181	121	236	464	209	136	52	1	198	155	260	42	9	1	343	44	44	1573	65	
48	13	61	47	99	190	78	59	16	2	110	90	105	28	6	1	138	11	24	665	66	

## 32 - Tabel 2 - Nordjyllands amt 1970

Tabel 2. Hele befolkningen fordelt efter beskæftigelse i og uden for erhverv

Lb. nr		Personer i erhverv																	
		Landbrug, fiskeri m. v.		Fremstillingsvirksomhed m. v.		Bygge- og anlægsvirksomh.		Handel og omsætning		Transportvirksomhed		Administration, liberale erhverv		Andre erhverv (serviceerhv)		Uoplyst-erhverv	I erhverv i alt	Deltidsbeskæftigede	
		I alt	Selvst. o.l.	I alt	Selvst. o.l.	I alt	Selvst. o.l.	I alt	Selvst. o.l.	I alt	Selvst. o.l.	I alt	Selvst. o.l.	I alt	Selvst. o.l.				
1	2	3	4	5	6	7	8	9	10	11	12	13	14	15	16	17			
01	FARSØ KOMMUNE	1211	698	601	82	336	58	349	116	146	37	390	23	82	24	94	3209	319	
02	ALSTRUP SOGN	62	36	6	3	1	2	1	2			3						78	6
03	FARSØ SOGN	271	154	254	39	153	34	190	59	59	11	233	15	31	9	37	1228	141	
04	FLEJSBOG SOGN	104	53	28	3	25	5	15	6	9	4	8		3	1	2	194	15	
05	FØVLUM SOGN	83	53	30	9	14	3	25	9	10	3	21	2	8	2	4	195	13	
06	HYLLEBJERG SOGN	54	29	10		2		8	1	3	1	8					6	91	6
07	LOVNS SOGN	127	71	104	13	40	6	34	18	27	5	35		12	4	17	396	41	
08	STRANDBY SOGN	204	125	75	9	43	4	30	11	13	6	39	2	13	5	19	436	39	
09	ULLITS SOGN	89	53	27		13		11	3	4	1	5		1			150	9	
10	* VESTER BØLLE SOGN, DEL AF	78	46	12	1	11		7	2	4	2	3		4	1	3	122	8	
11	VESTER HORNUM SOGN	101	55	53	8	30	5	22	6	14	4	33	3	8	2	6	267	40	
12	* VØGNSILD SOGN, DEL AF	38	23	2		2		5		1		2	1	2			52	1	
13	BYMÆSSIGE OMRÅDER I ALT	128	64	373	61	208	44	250	92	99	24	295	18	51	19	49	1453	177	
14	FARSØ BY	19	5	187	30	122	28	157	52	44	7	208	13	25	9	26	788	100	
15	HVALPSUND BY	73	42	93	13	36	5	32	18	25	5	28		10	4	12	309	34	
16	STRANDBY BY	9	5	29	4	16	3	18	7	6	4	18		4	2	6	106	8	
17	ULLITS BY	10	3	26	6	11	3	25	10	11	4	14	2	5	2	2	104	12	
18	VESTER HORNUM BY	17	9	38	8	23	5	18	5	13	4	27	3	7	2	3	146	23	
19	FJERRITSLEV KOMMUNE	1323	715	584	66	363	49	407	126	178	35	375	23	146	39	68	3444	412	
20	BEJSTRUP SOGN	138	80	26	4	19	3	13	4	1		12		2	1	3	214	21	
21	GØTTRUP SOGN	151	82	64	7	30	3	26	8	15	4	26		4		4	320	41	
22	HAVERSLEV SOGN	136	71	44	10	36	4	28	9	22	5	37	1	6	1	9	318	38	
23	HJORTDAL SOGN	119	68	10	1	20	4	18	8	14	4	16		19	8	4	220	28	
24	KETTRUP SOGN	189	105	37	4	24	3	22	5	10	2	31	1	13	2	9	335	30	
25	KLIM SOGN	124	69	73	10	43	7	34	8	18	5	20	1	16	5	6	334	37	
26	KOLLERUP SOGN	135	65	250	22	157	24	212	67	81	11	195	18	78	19	21	1129	173	
27	SKRÆM SOGN	129	68	25		6		17	7	6	2	7		1	1	4	195	13	
28	* VESTER TORUP SOGN	144	76	45	7	25	1	32	10	9	2	25	1	7	2	7	294	22	
29	VUST SOGN	58	31	10	1	3		5		2		6	1	1		1	85	9	
30	BYMÆSSIGE OMRÅDER I ALT	90	34	345	47	194	35	275	90	117	21	228	19	83	23	28	1360	208	
31	BONDERUP BY	7	2	17	6	17	3	13	4	17	5	7	1	3	1	3	84	10	
32	FJERRITSLEV BY	21	4	216	21	121	23	199	66	72	10	180	17	66	17	18	893	139	
33	GØTTRUP BY	17	6	28	6	15	2	14	6	6	1	8				1	89	18	
34	KLIM BY	25	13	54	8	27	6	25	6	13	3	20	1	11	4	3	178	26	
35	* VESTER TORUP BY	20	9	30	6	14	1	24	8	9	2	13		3	1	3	116	15	
36	FREDERIKSHAVN KOMMUNE	1304	758	4282	244	1396	183	2050	443	1178	114	2926	109	853	157	425	14414	1808	
37	ABILDGARD SOGN	185	95	1578	63	434	48	595	112	455	29	1033	29	273	48	150	4703	626	
38	BANGSBOSTRAND SOGN	99	52	913	38	254	36	417	70	222	26	666	32	179	29	84	2834	385	
39	ELLING SOGN	472	276	449	32	200	26	234	56	113	9	414	3	77	17	60	2019	219	
40	FLADE SOGN	43	28	46	4	14	1	21	7	19	6	47	2	4	1	5	199	21	
41	* FREDERIKSHAVN SOGN	83	50	1022	79	330	50	645	163	310	36	574	35	284	56	91	3339	425	
42	GÆRUM SOGN	77	47	80	9	39	10	33	5	16	4	36	2	8	1	5	294	25	
43	SKÆRUM SOGN	108	64	34	4	28	2	10	4	5	1	29		7		7	228	24	
44	* UNDERSTED SOGN, DEL AF	40	24	25	4	16	4	22	4	10	1	40	2	7	3	5	165	16	
45	ÅSTED SOGN	197	122	135	11	81	6	73	22	28	2	87	4	14	2	18	633	67	
46	BYMÆSSIGE OMRÅDER I ALT	650	364	3981	224	1241	173	1940	417	1105	100	2747	104	816	153	370	12850	1659	
47	ELLING BY	14	3	84	2	36	8	55	11	31		90		14	3	5	329	33	
48	FREDERIKSHAVN BY	367	197	3510	179	1018	134	1657	345	982	91	2271	96	736	133	325	10866	1436	
49	GÆRUM BY	3	1	60	7	30	9	29	5	12	3	25	1	7	1	4	170	19	
50	HALDBJERG BY	2	1	20	3	12	3	19	4	8	1	33	1	5	2	1	100	10	
51	JERUP BY	26	14	55	8	26	1	21	6	15	2	134	1	10	4	6	293	45	
52	KVÍSSEL BY	12	7	57	5	33	1	26	10	18	1	36	4	11	2	7	200	24	
53	RAYNSHØJ BY	3	1	24	4	18	4	22	6	4		23		1			95	14	
54	STRANDBY BY	223	140	171	16	68	13	111	30	35	2	135	1	32	8	22	797	78	
55	HADSUND KOMMUNE	960	543	1031	120	440	60	558	162	246	47	515	38	179	62	103	4032	538	
56	ALS SOGN	343	208	222	35	90	14	84	33	59	12	92	4	35	18	16	941	129	
57	HADSUND SOGN	84	36	480	52	187	27	347	99	119	18	288	29	97	32	57	1659	222	
58	SKELUND SOGN	214	129	139	19	65	11	71	19	24	6	59	2	28	10	13	613	94	
59	* VINDBLÆS SOGN, DEL AF	33	17	44	2	15	2	12	2	10	3	11		5	1	6	136	17	
60	VISBORG SOGN	155	84	98	8	55	3	28	5	21	6	47	1	10	1	9	423	52	
61	VIVE SOGN	131	69	48	4	28	3	16	4	13	2	18	2	4		2	260	24	
62	BYMÆSSIGE OMRÅDER I ALT	247	121	813	104	347	52	488	149	200	36	439	34	158	59	79	2771	410	
63	ALS BY	21	10	92	13	30	6	24	9	26	6	44	3	13	10	5	255	39	
64	HADSUND BY	57	23	457	51	181	27	340	96	115	17	284	28	97	32	54	1585	210	
65	HELBERSKOV BY	32	17	22	3	9		5	2	3		5	1	4	2		80	10	
66	SKELUND BY	29	15	63	11	30	5	33	10	11	3	33	2	15	6	3	217	38	
67	SØNDER HADSUND BY	13	7	36	2	14	2	11	2	10	3	9		5	1	6	104	14	
68	VEDDUM BY	20	9	44	7	18	4	23	9	11	2	16		9	3	4	145	34	
69	VISBORG BY	24	11	50	4	41	2	17	4	11	3	27		4	1	4	178	29	
70	ØSTER HURUP BY	51	29	49	13	24	6	35	17	13	2	21		11	4	3	207	36	

\* Se noter side 146-147.



Personer i erhverv										Personer uden for erhverv									Hele befolkningen	Lb. nr.
Selvstændige o.l.	Medhj. ægtefæller	Funktio-nærere	Faglærte arbej-dere	Ufaglærte arbej-dere	Mænd i erhverv	Kvinder i erhverv	Gifte kvinder i erhverv		Ude-bo-ende stude-rende	Pensionister m.v.		Husmødre		Frem-mede hus-ass.	Døtre, der er hus-ass.	Børn og hjemmeboende studerende				
							I alt	Deltids-beskæf-tigede		I alt	65 år og derover	I alt	65 år og derover			0-13 år	14 år og derover			
																	Mænd	Kvinder		
18	19	20	21	22	23	24	25	26	27	28	29	30	31	32	33	34	35	36	37	
1038	339	513	363	956	2267	942	685	153	9	880	640	1110	203	57	20	1663	193	228	7369	01
38	11	4	5	20	60	18	17	1		11	9	21	3	3	2	47	8	7	177	02
321	94	297	177	339	836	392	273	84	5	347	257	411	71	21	4	662	73	70	2821	03
72	30	18	18	56	142	52	42	5	1	51	35	60	14	6	1	95	10	15	433	04
81	24	31	19	40	135	60	40	6		53	40	71	10	4		108	12	18	461	05
31	16	10	5	29	61	30	23	3		17	9	21	5	1	1	33	8	7	179	06
117	32	48	47	152	292	104	68	15		121	87	163	33	5	4	166	22	20	897	07
162	51	48	36	139	321	115	90	12	1	115	83	163	33	9	5	220	28	40	1017	08
57	24	9	18	42	106	44	37	6	2	47	35	50	10	4		100	10	12	375	09
52	11	7	9	43	97	25	17	2		27	19	52	8	2	1	53	7	14	278	10
83	36	37	26	85	182	85	67	18		88	63	87	15	2	1	153	14	23	635	11
24	10	4	3	11	35	17	11	1		3	3	11	1		1	26	1	2	96	12
322	88	366	209	468	984	469	319	101	5	580	435	561	118	28	6	743	98	96	3570	13
144	40	257	134	213	506	282	189	68	4	278	209	257	50	15	2	402	56	43	1845	14
87	19	39	36	128	228	81	52	12		106	76	142	29	4	2	137	20	13	733	15
25	6	20	12	43	77	29	21	3	1	59	43	54	18	4	1	44	5	14	288	16
30	13	18	11	32	74	30	24	6		65	53	51	9	4		68	7	10	309	17
36	10	32	16	52	99	47	33	12		72	54	57	12	1	1	92	10	16	395	18
1053	429	610	345	1007	2441	1003	743	189	32	995	785	1224	263	60	23	1853	194	219	8044	19
92	41	17	12	52	153	61	52	12		61	50	74	12	3		143	9	8	512	20
104	43	37	26	110	241	79	60	9		59	45	113	16	6	2	197	21	20	738	21
101	44	51	33	89	228	90	72	17		124	92	124	38	2	4	151	16	16	755	22
93	33	20	14	60	159	61	50	6	1	42	30	77	15	2		140	8	12	502	23
122	56	40	18	99	235	100	77	15	26	56	42	96	16	9		175	19	26	742	24
105	47	50	22	110	240	94	69	14		112	88	124	27	7	6	198	20	27	828	25
226	86	322	175	320	742	387	255	95	5	427	348	406	95	24	8	562	60	76	2697	26
78	36	21	18	42	141	54	46	8		22	17	64	14	1	1	106	12	13	413	27
99	29	43	24	99	239	55	41	8		73	58	122	22	5	2	138	24	16	674	28
33	14	9	3	26	63	22	21	5		19	15	24	8	2		43	5	5	183	29
269	95	400	206	390	919	441	284	107	5	618	505	561	150	29	9	695	71	90	3438	30
22	7	18	14	23	61	23	16	5		60	45	50	17	2		43	2	4	245	31
158	55	301	147	232	566	327	205	82	5	375	316	323	82	20	5	408	45	60	2134	32
21	6	17	11	34	71	18	12	4		34	26	42	11	1	1	61	4	6	238	33
41	19	37	17	64	125	53	35	10		100	79	82	25	3	3	117	10	11	504	34
27	8	27	17	37	96	20	16	6		49	39	64	15	3		66	10	9	317	35
2008	467	4662	2729	4548	9833	4581	2861	1233	207	3109	2274	5322	705	97	25	8014	959	924	33071	36
424	101	1628	1002	1548	3136	1567	987	456	38	808	511	1614	157	17	9	2763	352	309	10613	37
283	64	992	591	904	1926	908	568	278	89	555	396	1120	142	26	6	1865	225	233	6953	38
419	77	598	277	648	1455	564	409	143	5	331	241	793	96	16	6	1282	122	125	4699	39
49	9	71	26	44	154	45	39	12		23	15	85	7	3		135	21	19	485	40
469	117	1097	668	988	2192	1147	594	271	71	1169	938	1203	235	13	4	1176	165	164	7304	41
78	20	66	40	90	222	72	59	18		31	24	117	12	7		229	14	16	708	42
75	22	33	24	74	171	57	44	11		35	19	88	9	6		137	14	12	520	43
42	10	65	17	31	121	44	31	10	2	20	15	63	4	3		118	9	6	386	44
169	47	112	84	221	456	177	130	34	2	137	115	239	43	6		309	37	40	1403	45
1535	340	4388	2548	4039	8652	4198	2579	1168	204	2885	2113	4734	629	76	20	7184	863	821	29637	46
27	4	138	64	96	230	99	90	25	2	31	16	125	5	3		263	21	14	788	47
1175	281	3710	2260	3440	7246	3620	2147	1005	197	2531	1844	3931	533	56	19	5798	742	706	24846	48
27	6	51	29	57	123	47	39	17		23	17	73	9	4		158	10	7	445	49
15	5	56	12	12	71	29	23	8	2	8	5	39	1	2		88	8	5	252	50
36	10	143	37	67	205	88	66	35		46	35	105	18	4		168	18	21	655	51
30	13	39	35	83	140	60	47	13	1	64	60	77	17	1		104	14	14	475	52
15	2	31	15	32	62	33	20	9		26	17	36	4	2		42	2	7	210	53
210	19	220	96	252	575	222	147	56	2	156	119	348	42	4	1	563	48	47	1966	54
1032	348	816	506	1330	2778	1254	858	247	6	1344	1020	1532	304	44	20	1994	266	227	9465	55
324	103	126	94	294	675	266	196	54		305	240	406	81	11	8	513	76	61	2321	56
293	103	503	247	513	1074	585	369	124	3	552	425	578	117	17	2	786	111	95	3803	57
196	66	93	69	189	435	178	138	38	2	208	159	236	50	9	5	298	37	30	1438	58
27	14	16	19	60	99	37	27	10		36	24	57	13	1		63	7	6	306	59
108	35	56	58	166	298	125	87	19		193	137	157	29	2	1	216	21	23	1036	60
84	27	22	19	108	197	63	41	2	1	50	35	98	14	4	4	118	14	12	561	61
555	181	705	400	930	1837	934	615	206	4	1043	804	1065	247	29	11	1360	176	154	6613	62
57	19	56	40	83	176	79	61	19		124	101	107	27	5	3	127	20	18	659	63
274	95	496	242	478	1021	564	353	121	3	536	417	554	115	17	2	759	106	90	3652	64
25	7	5	5	38	57	23	15	4		18	14	37	4	1	1	57	5	5	203	65
52	22	45	31	67	143	74	61	22		83	65	73	19	1	3	103	16	13	509	66
17	5	14	17	51	79	25	17	8		34	23	52	13			51	5	5	251	67
34	11	23	16	61	102	43	30	6	1	83	62	71	21	3	2	76	6	8	395	68
25	10	34	28	81	118	60	40	11		64	45	74	20			95	8	7	426	69
71	12	32	21	71	141	66	38	15		101	77	97	28	3		92	10	8	518	70

## 34 - Tabel 2 - Nordjyllands amt 1970

Tabel 2. Hele befolkningen fordelt efter beskæftigelse i og uden for erhverv

Lb. nr.		Personer i erhverv																
		Landbrug, fiskeri m v.		Fremstillingsvirksomhed m v		Bygge- og anlægsvirksomh.		Handel og omsætning		Transportvirksomhed		Administration, liberale erhverv		Andre erhverv (serviceerhv.)		Uoplyst-erhverv	I erhverv i alt	Deltidsbeskæftigede
		I alt	Selvst. o.l.	I alt	Selvst. o.l.	I alt	Selvst. o.l.	I alt	Selvst. o.l.	I alt	Selvst. o.l.	I alt	Selvst. o.l.	I alt	Selvst. o.l.			
1	2	3	4	5	6	7	8	9	10	11	12	13	14	15	16	17		
01	HALS KOMMUNE	1054	623	697	79	467	59	406	126	181	32	396	16	128	33	97	3426	378
02	HALS SOGN	348	205	227	25	164	17	156	58	99	14	147	5	42	17	39	1222	124
03	ULSTED SOGN	222	133	101	13	80	12	61	22	21	6	52	5	21	5	13	571	62
04	VESTER HASSING SOGN	271	155	240	23	122	17	117	29	37	6	120	3	42	6	29	978	121
05	ØSTER HASSING SOGN	213	130	129	18	101	13	72	17	24	6	77	3	23	5	16	655	71
06	BYMESSIGE OMRADER I ALT	197	93	484	65	310	43	300	103	141	21	280	16	98	30	58	1868	233
07	GANDRUP 8Y	30	11	80	17	60	9	59	21	14	1	64	3	23	6	5	335	48
08	HALS 8Y	83	42	142	17	105	12	94	36	73	10	102	4	29	10	22	650	73
09	HOU 8Y	39	20	37	6	22	1	29	13	20	4	18	1	7	4	8	180	20
10	STAE 8Y	15	6	36	2	15	3	12	4	3		16	1	4	1	4	105	14
11	ULSTED 8Y	18	11	75	12	59	11	47	17	14	3	36	5	16	5	6	271	34
12	VESTER HASSING 8Y	12	3	114	11	49	7	59	12	17	3	44	2	19	4	13	327	44
13	HIRTSHALS KOMMUNE	1690	895	1391	108	542	90	856	181	376	45	593	29	202	52	156	5806	613
14	ASDAL SOGN	122	64	70	4	44	3	39	9	29	4	33		5	1	6	348	49
15	8INDSLEV SOGN	304	171	190	17	88	16	134	31	40	7	79	7	26	10	19	880	89
16	HIRTSHALS SOGN	594	269	763	58	223	51	492	98	197	20	290	16	129	32	87	2775	273
17	HORNE SOGN	124	70	63	2	35	4	52	8	23	2	60	3	6	1	8	371	36
18	TORNBY SOGN	118	71	131	13	47	2	66	11	30	3	59	1	11	3	11	473	54
19	TVERSTED SOGN	248	143	102	10	68	7	35	12	37	7	47	1	15	3	17	569	63
20	UGGERBY SOGN	102	63	41	3	18	2	22	8	15	1	15	1	5	1	6	224	25
21	VIDSTRUP SOGN	78	44	31	1	19	5	16	4	5	1	10		5	1	2	166	24
22	BYMESSIGE OMRADER I ALT	684	307	1040	85	364	72	702	150	289	34	472	28	178	48	110	3839	417
23	* HIRTSHALS BY	582	264	748	58	216	50	485	98	191	20	287	16	128	32	86	2723	269
24	HORNE 8Y	23	17	32	2	19	4	36	8	14	1	54	3	3	1	4	185	24
25	NØRRE 8INDSLEV 8Y	29	10	123	14	55	12	115	28	29	5	67	7	26	10	5	449	63
26	TORNBY 8Y	25	7	70	5	24	2	40	5	20	2	30	1	4	1	5	218	24
27	TVERSTED 8Y	10	6	24	5	28	3	13	6	18	4	19	1	14	3	7	133	20
28	A8YEN 8Y	15	3	43	1	22	1	13	5	17	2	15		3	1	3	131	17
29	HJØRRING KOMMUNE	1995	1213	3054	241	1431	186	2163	452	604	99	3005	120	601	123	435	13288	1724
30	8JERG8Y SOGN	121	74	75	8	58	9	52	6	11	2	85	3	14		15	431	44
31	HJØRRING SOGN	158	66	1732	132	671	79	1342	280	349	54	1873	82	412	84	228	6765	985
32	HÆSTRUP SOGN	56	34	41	3	17	2	16	4	5	2	13		2	1	1	151	11
33	MYGDAL SOGN	155	102	60	6	41	7	17	3	16	4	18		9	1	11	327	29
34	MÅRUP SOGN	23	16	31	3	40	11	27	11	14	3	15	2	13	5	7	170	18
35	SKT. HANS SOGN	155	88	353	18	162	27	259	42	76	8	407	12	54	10	33	1499	205
36	SKT. OLAI SOGN	156	95	238	17	104	14	164	39	49	8	275	4	34	7	37	1057	126
37	SKALLERUP SOGN	106	64	33	4	32	3	18	5	7	1	33	1	7	1	11	247	31
38	TARS SOGN	503	320	305	28	163	20	171	47	44	11	177	9	37	11	52	1452	145
39	VENNEBJERG SOGN	116	80	31	3	31	3	18	1	7	2	20	3	4		5	232	22
40	VREJLEV SOGN	446	274	155	19	112	11	79	14	26	4	89	4	15	3	35	957	108
41	BYMESSIGE OMRADER I ALT	259	110	2423	201	1040	146	1872	392	498	79	2652	109	539	116	321	9604	1368
42	HARKEN 8Y	4	2	33	7	12	4	17	5	2	1	15	1	2	1	4	89	9
43	HJØRRING 8Y	202	78	2185	155	848	107	1679	335	452	66	2416	97	488	99	272	8542	1240
44	LØNSTRUP 8Y	10	9	28	3	36	11	26	11	14	3	15	2	12	5	6	147	16
45	POULSTRUP 8Y	9	6	25	12	31	4	17	3	9	2	33	3	6	2	8	138	17
46	TARS 8Y	24	10	116	18	74	14	104	33	15	6	123	6	22	9	25	503	60
47	VESTERMARK 8Y	10	5	36	6	39	6	29	5	6	1	50		9		6	185	26
48	HØBRO KOMMUNE	1059	577	1425	120	605	92	955	224	377	58	1005	55	289	73	127	5842	722
49	DØSTRUP SOGN	132	70	42	3	21	3	21	3	19	5	11	1	6	1	2	254	36
50	GLENSTRUP SOGN	192	94	58	5	31	4	17	5	14	3	33	1	7	2	8	360	35
51	HØBRO SOGN	87	45	1034	88	400	57	762	177	263	35	802	43	233	59	82	3663	488
52	HVØRNUM SOGN	120	76	47	7	32	5	19	6	13	5	21		9	2	7	268	42
53	HØRBY SOGN	145	69	89	5	44	5	52	10	19		52	1	8	2	9	418	48
54	NØRRE ONSILD SOGN	55	33	19		10	3	9	3	9	2	10	1	5	1		117	9
55	* SKJELLERUP SOGN	119	64	19	1	17	3	20	4	7		16		5	1	3	206	18
56	SNÆBUM SOGN	68	43	16	3	8	4	10	3	8	3	7	1	1		5	123	11
57	SØNDER ONSILD SOGN	79	49	76	6	33	8	23	6	23	4	34	3	10	4	9	287	23
58	ØLS SOGN	62	34	25	2	9		22	7	2	1	19	4	5	1	2	146	12
59	BYMESSIGE OMRADER I ALT	169	86	1213	105	489	78	844	198	326	49	892	47	256	66	94	4283	576
60	DØSTRUP 8Y	17	8	28	3	15	3	14	3	12	4	8	1	3	1	1	98	20
61	HANDEST 8Y	24	11	23	3	14	2	8	3	9	1	9		2	2	2	91	12
62	HØBRO 8Y	95	47	1073	90	418	60	794	183	276	35	839	43	239	60	83	3817	512
63	HVØRNUM 8Y	5	3	18	3	15	5	10	3	8	5	7		2	1	2	67	10
64	ONSILD ST. 8Y	7	4	53	6	21	8	10	4	17	3	8	3	10	4	3	129	16
65	SØNDER ONSILD BY	21	13	18		6		8	2	4	1	21				3	81	6

\* Se noter side 146-147.

Personer i erhverv									Personer uden for erhverv										Hele befolkningen	Lb. nr.
Selvstændige o.l.	Medhj. ægtefæller	Funktio-nærere	Faglærte arbejdere	Ufaglærte arbejdere	Mænd i erhverv	Kvinder i erhverv	Gifte kvinder i erhverv		Udeboende studerende	Pensionister m.v.		Husmødre		Fremmede hus-ass.	Døtre, der er hus-ass.	Børn og hjemmeboende studerende				
							I alt	Deltids-beskæf-tigede		I alt	65 år og derover	I alt	65 år og derover			0-13 år	14 år og derover			
																	Mænd	Kvinder		
18	19	20	21	22	23	24	25	26	27	28	29	30	31	32	33	34	35	36	37	
968	263	598	377	1220	2537	889	613	181	11	1012	771	1494	265	43	23	1916	256	239	8420	01
341	96	216	138	431	898	324	221	57	4	407	307	521	91	16	5	657	84	78	2994	02
196	38	63	54	220	446	125	83	22	2	183	140	283	50	6	9	332	50	46	1482	03
239	84	202	115	338	695	283	199	64	2	272	210	388	72	13	4	533	78	65	2333	04
192	45	117	70	231	498	157	110	38	3	150	114	302	52	8	5	394	44	50	1611	05
371	100	417	250	730	1345	523	343	129	10	743	576	871	172	25	13	1001	139	107	4777	06
68	32	89	46	100	223	112	80	33	3	141	113	138	32	7	2	169	25	15	835	07
131	39	149	87	244	472	178	118	37	4	273	208	296	55	8	2	338	45	38	1654	08
49	6	29	19	77	134	46	26	12		76	59	88	17	2	1	105	10	13	475	09
17	6	26	16	40	72	33	23	6	1	14	10	40	5	1		57	9	7	234	10
64	8	38	38	123	208	63	37	14	2	123	94	155	32	3	7	152	25	19	757	11
42	9	86	44	146	236	91	59	27		116	92	154	31	4	1	180	25	15	822	12
1400	349	1130	561	2366	4260	1546	1042	329	56	1177	879	2359	309	82	10	3845	374	377	14086	13
85	32	51	29	151	256	92	68	19	1	57	41	134	18	4		211	17	22	794	14
259	94	144	96	287	626	254	183	55	1	190	163	313	58	18	2	473	72	61	2010	15
544	70	622	284	1255	2044	731	434	159	6	476	326	1176	94	22	5	2058	167	176	6861	16
90	34	86	33	128	270	101	76	19	48	47	35	144	17	9		297	28	29	973	17
104	26	98	44	201	344	129	102	30		90	64	173	23	6		297	19	29	1087	18
183	53	70	40	223	429	140	105	25		204	157	244	60	15	3	281	43	36	1395	19
79	25	33	16	71	172	52	36	11		82	68	111	27	3		116	13	15	564	20
56	15	26	19	50	119	47	38	11		31	25	64	12	5		112	15	9	402	21
724	119	907	413	1676	2771	1068	663	244	55	818	610	1625	191	44	6	2731	241	249	9608	22
538	68	615	280	1222	2004	719	423	155	6	470	324	1157	91	22	4	2028	166	174	6750	23
36	7	68	19	55	129	56	40	17	48	29	21	82	8	7		182	11	11	555	24
86	28	117	65	153	300	149	98	43	1	149	135	167	42	9	2	219	35	32	1063	25
23	8	58	18	111	153	65	51	14		53	39	89	15	4		153	12	9	538	26
28	5	28	16	56	90	43	24	8		96	79	73	29	2		51	10	14	379	27
13	3	21	15	79	95	36	27	7		21	12	57	6			98	7	9	323	28
2434	595	4427	1744	4088	8671	4617	2782	1061	457	3886	2980	4826	974	174	28	6694	838	909	31100	29
102	32	105	59	133	299	132	93	31	3	106	91	161	37	10	1	235	32	26	1005	30
777	175	2762	984	2067	4067	2698	1386	622	339	2408	1842	2298	480	58	11	2974	402	449	15704	31
46	12	32	18	43	104	47	36	5		34	27	56	18	2		82	8	7	341	32
123	31	38	31	104	250	77	56	13		64	51	155	37	4	4	215	23	24	816	33
51	16	29	26	48	120	50	29	8	2	83	67	84	21	3	1	71	15	8	437	34
205	40	603	203	448	1008	491	363	138	32	267	212	500	83	30	2	771	98	102	3301	35
184	38	404	144	287	728	329	244	97	67	132	92	377	47	32	1	721	70	76	2533	36
79	27	40	18	83	185	62	49	14	3	47	38	107	18	2	2	144	23	24	599	37
446	114	247	136	509	1036	416	303	71	9	488	371	609	137	17	1	831	92	102	3601	38
92	20	31	19	70	173	59	39	11		54	42	109	26	1	2	131	12	16	557	39
329	90	136	106	296	701	256	184	51	1	203	147	370	70	15	3	519	63	75	2206	40
1153	271	3886	1400	2894	5951	3653	2077	898	370	3217	2507	3384	731	118	16	4537	610	648	22504	41
21	5	19	18	26	57	32	20	5		20	17	36	10	1		48	9	7	210	42
937	205	3593	1241	2566	5250	3292	1837	815	364	2685	2061	2885	565	96	14	4018	519	569	19692	43
44	12	29	21	41	103	44	25	8	2	71	59	76	20	3	1	65	14	8	387	44
32	8	32	24	42	96	42	25	9		81	72	72	26	2	1	63	9	12	378	45
96	34	150	61	162	317	186	125	42	4	303	249	235	89	9		242	44	37	1377	46
23	7	63	35	57	128	57	45	19		57	49	80	21	7		101	15	15	460	47
1199	466	1629	692	1856	3803	2039	1337	453	22	1774	1312	1985	392	55	13	3065	376	370	13502	48
86	51	33	21	63	170	84	74	19		66	45	69	13	6	1	169	16	10	591	49
114	74	50	21	101	235	125	105	17		60	48	88	15	2	4	196	27	33	770	50
504	138	1306	505	1210	2281	1382	782	327	19	1303	965	1275	268	25	4	1658	230	212	8389	51
101	33	26	21	87	203	65	54	17		79	59	116	20	4		196	18	19	700	52
92	52	96	47	131	275	143	122	37	1	51	32	105	15	6		280	24	20	905	53
43	20	10	12	32	85	32	26			21	14	42	4	1	2	75	4	5	267	54
73	35	22	13	63	148	58	50	8	1	35	26	62	10	2	2	105	9	14	436	55
57	16	15	5	30	94	29	26	6		24	21	48	11	4		83	4	10	296	56
80	25	43	33	106	214	73	54	13	1	117	86	149	30	3		225	27	34	843	57
49	22	28	14	33	98	48	44	9		18	16	31	6	2		78	17	13	305	58
629	178	1452	585	1439	2716	1567	925	379	21	1522	1124	1557	326	32	5	2121	271	253	10065	59
23	9	20	13	33	69	29	22	8		42	27	46	8	1		61	6	3	257	60
20	11	19	6	35	59	32	25	8		27	23	32	9	1	1	57	8	8	225	61
518	140	1368	531	1260	2378	1439	830	347	20	1319	974	1319	273	28	4	1780	234	216	8737	62
20	4	12	8	23	54	13	10	3		32	22	42	9			59	5	3	208	63
32	11	17	20	49	96	33	27	9	1	50	37	78	16	2		125	9	12	406	64
16	3	16	7	39	60	21	11	4		52	41	40	11			39	9	11	232	65

## 36 - Tabel 2 - Nordjyllands amt 1970

Tabel 2. Hele befolkningen fordelt efter beskæftigelse i og uden for erhverv

Lb. nr.		Personer i erhverv																
		Landbrug, fiskeri m. v.		Fremstillingsvirksomhed m. v.		Bygge- og anlægsvirksomh.		Handel og omsætning		Transportvirksomhed		Administration, liberale erhverv		Andre erhverv (serviceerh.)		Uoplyst-erhverv	I erhverv i alt	Deltidsbeskæftigede
		I alt	Selvst. o.l.	I alt	Selvst. o.l.	I alt	Selvst. o.l.	I alt	Selvst. o.l.	I alt	Selvst. o.l.	I alt	Selvst. o.l.	I alt	Selvst. o.l.			
1	2	3	4	5	6	7	8	9	10	11	12	13	14	15	16	17		
01	LÆSØ KOMMUNE	472	248	138	31	106	21	104	40	99	11	86	4	67	25	26	1098	175
02	BYRUM SOGN	158	72	48	13	43	8	36	11	30	3	60	3	19	6	9	403	53
03	HALS SOGN	140	69	34	7	15	6	28	11	24	5	9		16	6	7	273	42
04	VESTERØ SOGN	174	107	56	11	48	7	40	18	45	3	17	1	32	13	10	422	80
05	8YMÆSSIGE OMRÅDER I ALT	159	80	89	21	48	15	70	29	61	10	54	2	46	19	17	544	92
06	BYRUM BY	30	11	39	12	27	8	30	10	16	2	44	1	15	6	5	206	39
07	VESTERØ HAVN	65	39	29	4	17	5	25	12	33	3	4	1	20	9	8	201	31
08	ØSTERBY HAVN	64	30	21	5	4	2	15	7	12	5	6		11	4	4	137	22
09	LØGSTØR KOMMUNE	1329	744	1000	119	473	71	555	157	224	49	685	35	168	60	92	4526	569
10	AGGERSBORG SOGN	75	41	79	8	35	2	31	7	18	5	21	2	10	3	5	274	30
11	KORNUM SOGN	47	31	28		15	3	16	4	10	4	23	4	5	1		144	18
12	LØGSTED SOGN	117	63	29	2	26	2	11	2	9	2	21		6		4	223	24
13	LØGSTØR SOGN	24	12	448	50	138	24	299	87	99	16	322	16	75	28	32	1437	201
14	MALLE SOGN	67	39	19	3	6	1	3	1			8		1		7	111	14
15	NÆSBORG SOGN	108	65	35	3	25	2	17	4	8	2	10		4		9	216	28
16	OUDRUP SOGN	90	50	16		5		2		5		6				4	128	7
17	OVERLADE SOGN	275	150	84	12	63	8	47	10	18	4	57	2	20	8	10	574	74
18	RANUM SOGN	136	86	136	19	91	16	80	28	30	7	158	9	33	15	13	677	99
19	SKARP SALLING SOGN	115	57	42	7	36	7	18	7	5	2	31	2	5	2	1	253	30
20	VILSTED SOGN	129	70	42	7	17	3	14	3	9	3	14		5	1	2	232	34
21	VINDBLÆS SOGN	146	80	42	8	16	3	17	4	13	4	14		4	2	5	257	10
22	8YMÆSSIGE OMRÅDER I ALT	97	45	725	96	303	56	451	134	158	33	530	30	128	50	47	2439	367
23	AGGERSUND 8Y	12	5	67	7	24	2	30	7	16	5	15	2	8	3	5	177	19
24	LØGSTØR BY	24	12	448	50	138	24	299	87	99	16	322	16	75	28	32	1437	201
25	OVERLADE 8Y	20	7	48	10	34	6	28	6	11	2	33	2	12	5	1	187	35
26	RANUM 8Y	12	7	110	18	74	15	71	26	20	6	134	9	25	12	9	455	76
27	SKARP SALLING 8Y	12	6	16	4	22	6	13	5	4	2	15	1	4	1		86	15
28	VILSTED 8Y	17	8	36	7	11	3	10	3	8	2	11		4	1		97	21
29	LØKKEN-VRA KOMMUNE	1392	826	691	76	488	76	415	120	204	41	421	31	180	54	92	3883	471
30	* BØRGLUM SOGN, DEL AF	278	155	84	12	53	10	43	8	33	7	20		12	3	11	534	57
31	EM SOGN	58	41	21	5	11	1	8	3	2		5		4	1	4	113	10
32	FURREBY SOGN	77	31	86	14	85	14	83	36	46	6	71	7	63	22	14	525	73
33	HARRITSLEV SOGN	72	45	19	2	11	2	7	1	7	2	9		2		2	129	11
34	JELSTRUP SOGN	145	83	31	4	46	4	20	6	10	2	35		10	2	13	310	30
35	LYNGBY SOGN	66	40	15	3	10	1	5	2	4		6	1	7	2	4	117	17
36	RAKKEBY SOGN	99	68	42	3	42	3	24	5	8	2	27	3	4		1	247	32
37	RUBJERG SOGN	82	50	24	3	26	6	6	2	10	2	10	1	11	3	8	177	22
38	SEJLSTRUP SOGN	73	48	15	1	12	2	10	3	3	1	2				1	116	6
39	VEJBY SOGN	65	43	21	2	22	2	10	3	2	2	8		2		4	134	9
40	VRENSTED SOGN	197	113	75	9	51	10	35	9	17	5	45	5	11	5	10	441	57
41	VRA SOGN	180	109	258	18	119	21	164	42	62	12	183	14	54	16	20	1040	147
42	8YMÆSSIGE OMRÅDER I ALT	130	44	400	50	260	50	283	91	137	27	285	25	123	42	39	1657	257
43	BØRGLUM BY	12	5	29	6	13	2	11	3	9	2	6		1	1	2	83	14
44	LØKKEN 8Y	64	24	90	16	96	15	88	36	48	7	72	8	66	23	15	539	82
45	VITTRUP 8Y	8	3	18	5	20	5	15	5	14	4	3		5	1	3	86	11
46	VRENSTED BY	21	8	41	6	30	8	19	7	12	4	30	3	4	2	2	159	29
47	VRA BY	25	4	222	17	101	20	150	40	54	10	174	14	47	15	17	790	121
48	NIBE KOMMUNE	929	541	822	62	316	49	345	92	117	28	434	20	97	31	63	3123	296
49	BISLEV SOGN	181	103	62	4	26	3	25	4	10	2	32	1	3		3	342	36
50	* EJDØRUP SOGN, DEL AF	109	55	13	1	10	1	6	1	5	1	12		1	1	1	157	15
51	FARSTRUP SOGN	207	128	98	4	69	9	36	9	14	5	51	2	9	4	12	496	38
52	LUNDBY SOGN	74	49	19	3	10		6	2	5	1	3				2	119	8
53	NIBE SOGN	29	12	467	35	103	23	214	64	57	11	282	16	63	22	24	1239	145
54	SEBBER SOGN	64	36	81	10	47	4	31	7	14	3	28	1	12	3	8	285	18
55	STORE AJSTRUP SOGN	59	39	21	1	11	2	11	3	4	2	5		3		2	116	10
56	VOKSLEV SOGN	206	119	61	4	40	7	16	2	8	3	21		6	1	11	369	26
57	8YMÆSSIGE OMRÅDER I ALT	62	27	553	43	168	32	243	74	67	16	322	18	77	27	33	1525	172
58	FARSTRUP BY	8	1	25	4	15	3	9	4	3	1	26	2	4	2	4	94	8
59	KØLBY 8Y	17	8	24		34	5	12	3	5	3	7		2	1	3	104	11
60	NIBE 8Y	29	12	467	35	103	23	214	64	57	11	282	16	63	22	24	1239	145
61	SEBBER SUND 8Y	8	6	37	4	16	1	8	3	2	1	7		8	2	2	88	8

\* Se noter side 146-147.

Personer i erhverv									Personer uden for erhverv									Hele befolkningen	Lb. nr.	
Selvstændige o.l.	Medhjælpere	Funktionærer	Faglærte arbejdere	Ufaglærte arbejdere	Mænd i erhverv	Kvinder i erhverv	Gifte kvinder i erhverv		Udeboende studerende	Pensionister m.v.		Husmødre		Fremmede hus-ass.	Døtre, der er hus-ass.	Børn og hjemmeboende studerende				
							I alt	Deltids-beskæftigede		I alt	65 år og derover	I alt	65 år og derover			0-13 år	14 år og derover			
																	Mænd			Kvinder
18	19	20	21	22	23	24	25	26	27	28	29	30	31	32	33	34	35	36	37	
380	99	160	61	398	815	283	198	55	2	341	256	469	92	21	8	650	54	77	2720	01
116	48	82	18	139	271	132	88	18	1	118	94	132	34	14	1	221	22	28	940	02
104	23	33	10	103	216	57	44	13	1	79	55	128	18	4	4	171	13	16	689	03
160	28	45	33	156	328	94	66	24		144	107	209	40	3	3	258	19	33	1091	04
176	34	109	36	189	392	152	100	34	1	172	130	235	45	9		319	26	35	1341	05
50	12	62	10	72	130	76	44	13	1	80	64	75	23	7		104	9	13	495	06
73	13	29	18	68	155	46	33	12		67	49	102	17	2		114	9	15	510	07
53	9	18	8	49	107	30	23	9		25	17	58	5			101	8	7	336	08
1235	521	968	496	1306	3086	1440	1030	295	370	1432	1064	1604	324	70	17	2465	271	299	11054	09
68	27	32	41	106	201	73	57	13	1	89	69	116	23	5	3	169	10	13	680	10
47	13	38	11	35	101	43	37	12		22	15	54	8	2	2	84	13	15	336	11
71	39	27	24	62	150	73	59	8		29	20	60	11	3	3	119	11	13	461	12
233	85	491	187	441	900	537	308	119	32	695	520	546	128	21	1	731	84	86	3633	13
44	18	15	4	30	82	29	24	7	5	13	10	39	3	3		82	7	5	265	14
76	26	22	16	76	165	51	39	7		37	23	84	5	5	2	125	17	17	503	15
50	24	11	8	35	94	34	30	1		16	13	33	3	1	1	98	7	5	289	16
194	88	61	62	169	412	162	130	38	4	153	108	172	43	9	2	270	30	37	1251	17
180	63	186	87	161	461	216	160	56	327	196	144	259	46	11		385	45	52	1952	18
84	43	33	19	74	174	79	66	17		72	53	87	22	1		110	20	20	563	19
87	47	26	23	49	159	73	59	13	1	51	41	73	12	5	2	169	17	18	568	20
101	48	26	14	68	187	70	61	4		59	48	81	20	4	1	123	10	18	553	21
444	155	744	334	762	1591	848	523	207	352	1095	831	999	238	38	6	1316	144	166	6555	22
31	9	26	31	80	129	48	33	6	1	73	58	84	20	1	2	94	7	7	446	23
233	85	491	187	441	900	537	308	119	32	695	520	546	128	21	1	731	84	86	3633	24
38	15	34	27	73	131	56	38	18		93	73	88	31	3	2	101	8	15	497	25
93	32	156	64	110	298	157	112	49	319	164	123	189	39	9		267	29	40	1472	26
25	6	19	8	28	62	24	16	8		27	21	43	10			49	10	9	224	27
24	8	18	17	30	71	26	16	7		43	36	49	10	4	1	74	6	9	283	28
1224	361	674	422	1202	2755	1128	764	208	39	1239	962	1547	329	64	20	1987	262	307	9348	29
195	61	68	45	165	388	146	99	21	2	120	91	186	33	9	2	276	35	40	1204	30
51	10	9	7	36	87	26	17	3		24	19	50	7	3	2	62	9	7	270	31
130	34	111	74	176	368	157	86	26		238	184	241	59	7	2	227	31	42	1313	32
52	20	12	11	34	89	40	33	6		16	16	34	9	3	1	66	7	19	275	33
101	42	57	24	86	207	103	74	13		54	44	85	18	4	1	123	13	16	606	34
49	18	8	11	31	84	33	23	3		37	30	37	10	2	1	44	10	8	256	35
84	28	41	30	64	177	70	52	15		55	39	104	12	5	1	168	20	24	624	36
67	19	15	20	56	138	39	26	9		49	36	73	12	3		95	17	11	425	37
55	17	6	11	27	91	25	22	4		26	18	46	2	3	1	85	9	11	297	38
52	13	13	17	39	105	29	26	1		26	18	57	12	1	1	65	8	10	302	39
156	40	57	38	150	335	106	74	25		138	107	204	41	8	3	269	29	32	1124	40
232	59	277	134	338	686	354	232	82	37	456	360	430	114	16	5	507	74	87	2652	41
329	84	444	230	570	1113	544	325	116	37	793	631	732	202	24	7	762	99	133	4244	42
19	3	18	9	34	62	21	13	3		31	25	38	9	1	1	41	7	6	208	43
129	34	120	83	173	377	162	90	31		245	190	251	62	8	1	229	29	43	1345	44
23	5	18	9	31	58	28	14	6		30	24	34	6	2		43	6	6	207	45
38	6	34	16	65	117	42	25	9		75	61	77	22	2	1	88	10	15	427	46
120	36	254	113	267	499	291	183	67	37	412	331	332	103	11	4	361	47	63	2057	47
823	269	679	300	1052	2172	951	638	166	30	792	584	1064	178	54	9	1652	176	207	7107	48
117	49	52	22	102	248	94	70	15	25	54	39	107	16	2		192	17	27	766	49
60	28	16	6	47	110	47	39	7		33	23	40	11	1	2	79	6	9	327	50
161	46	80	36	173	361	135	93	17	1	125	82	190	27	12	1	299	26	35	1185	51
55	18	8	6	32	90	29	23	3		24	15	41	3	2		74	6	7	273	52
183	53	427	156	420	777	462	276	100	3	401	317	406	82	20	3	577	72	75	2796	53
64	21	54	34	112	210	75	50	7	1	88	61	113	23	3	2	144	18	18	672	54
47	8	10	10	41	94	22	16	4		19	9	45	4	4		63	13	5	265	55
136	46	32	30	125	282	87	71	13		48	38	122	12	10	1	224	18	31	823	56
237	65	488	194	541	983	542	328	109	5	502	388	543	113	24	3	769	87	93	3551	57
17	5	32	6	34	67	27	19	2	1	40	29	52	16	2		68	3	8	268	58
20	6	15	14	49	75	29	17	4		24	15	45	4	1		75	9	5	293	59
183	53	427	156	420	777	462	276	100	3	401	317	406	82	20	3	577	72	75	2766	60
17	1	14	18	38	64	24	16	3	1	37	27	40	11	1		49	3	5	224	61

## 38 - Tabel 2 - Nordjyllands amt 1970

Tabel 2. Hele befolkningen fordelt efter beskæftigelse i og uden for erhverv

Lb nr		Personer i erhverv																
		Landbrug, fiskeri m. v.		Fremstillingsvirksomhed m. v.		Bygge- og anlægsvirksomhed		Handel og omsætning		Transportvirksomhed		Administration, liberale erhverv		Andre erhverv (serviceerh.)		Uoplyst-erhverv	I erhverv i alt	Deltidsbeskæftigede
		I alt	Selvst. o.l.	I alt	Selvst. o.l.	I alt	Selvst. o.l.	I alt	Selvst. o.l.	I alt	Selvst. o.l.	I alt	Selvst. o.l.	I alt	Selvst. o.l.			
1	2	3	4	5	6	7	8	9	10	11	12	13	14	15	16	17		
01	NØRAGER KOMMUNE	1075	631	330	52	277	38	196	52	106	24	220	15	62	14	66	2332	249
02	BINDERUP SOGN	77	53	22	4	13	2	14	4	8	3	4		13	1	7	158	9
03	BRØRSTRUP SOGN	145	89	29	5	24	2	14	4	8	2	14	2	3	1	3	240	30
04	OURUP SOGN	114	65	51	15	72	10	45	14	23	3	79	5	14	5	14	412	43
05	GRYNOERUP SOGN	114	69	9		12	2	8	1	2		4				6	155	12
06	HAVERSLEV SOGN	94	58	54	7	45	10	35	11	29	8	35	4	13	5	11	316	37
07	KONGENS TISTED SOGN	77	50	10		6	1	9	3	1		25		1		3	132	10
08	RAVNKILDE SOGN	241	134	82	6	60	5	38	8	15	3	31	1	10		13	490	58
09	RØRBÆK SOGN	80	38	36	8	29	5	21	4	10	2	12	1	7	2	6	201	25
10	STENILO SOGN	133	75	37	7	16	1	12	3	10	3	16	2	1		3	228	25
11	BYMÆSSIGE OMRÅDER I ALT	42	15	154	35	135	27	107	30	60	16	114	10	33	11	21	666	86
12	HAVERSLEV BY	12	5	42	7	39	9	31	11	23	8	31	4	11	5	6	195	24
13	NØRAGER BY	13	2	44	14	51	10	44	14	22	3	56	5	13	4	12	255	27
14	RAVNKILDE BY	15	8	41	6	25	3	16	1	6	3	16		4		1	124	19
15	RØRBÆK BY	2		27	8	20	5	16	4	9	2	11	1	5	2	2	92	16
16	PANDRUP KOMMUNE	961	554	986	97	524	67	453	146	159	50	428	33	149	46	153	3813	481
17	ALSTRUP SOGN	50	34	8		4	1	1				4				3	70	5
18	HUNE SOGN	84	44	81	16	60	14	51	15	27	9	35	8	28	6	8	374	48
19	INGSTRUP SOGN	154	90	79	13	38	7	35	12	13	5	60	1	10	3	15	404	50
20	JETSMARK SOGN	377	208	645	44	322	28	278	84	84	27	224	20	79	25	99	2108	286
21	SALTUM SOGN	228	140	113	15	59	9	58	25	26	6	76	3	21	9	18	599	63
22	VESTER HJERMITSLEV SOGN	68	38	60	9	41	8	30	10	9	3	29	1	11	3	10	258	29
23	BYMÆSSIGE OMRÅDER I ALT	93	48	667	77	337	51	338	121	107	39	307	24	94	39	91	2034	274
24	HUNE BY	7	3	41	6	31	6	18	4	15	7	19	1	11	2	5	147	19
25	INGSTRUP BY	13	7	56	11	22	5	26	11	11	4	22	1	7	3	5	162	16
26	KAS BY	13	8	184	16	81	3	85	28	23	8	71	5	17	8	23	497	76
27	MOSEBY BY	9	3	82	3	55	6	17	7	7	3	12		4	1	14	200	35
28	NØRRE SALTUM BY	11	5	70	14	31	8	43	20	15	3	64	3	14	7	10	258	38
29	PANDRUP BY	30	16	197	21	88	16	123	41	30	11	97	13	33	15	27	625	73
30	VESTER HJERMITSLEV BY	10	6	37	6	29	7	26	10	6	3	22	1	8	3	7	145	17
31	SEJLFLOD KOMMUNE	808	483	796	54	446	45	266	64	119	25	322	13	119	33	98	2974	297
32	GUDUM SOGN	130	67	139	9	76	10	46	13	18	4	70	5	16	5	20	515	44
33	KOMORUP SOGN	44	26	19		19		5	1	3	2	4		3			97	7
34	LILLEVORDE SOGN	50	29	30		13	1	12	1	5	1	7		4		6	127	15
35	MOU SOGN	250	151	175	14	127	10	62	16	34	8	67	1	42	10	26	783	94
36	NØRRE KONGERSLEV SOGN	103	66	73	3	31	2	18	4	7	1	20		8	2	5	265	29
37	SEJLFLOD SOGN	60	40	71	9	21	3	23	5	13	3	23	1	5	4	4	220	15
38	STORVORDE SOGN	106	68	117	10	62	11	46	7	16	1	65	1	14	3	12	438	34
39	SØNDER KONGERSLEV SOGN	65	36	172	9	97	8	54	17	23	5	66	5	27	9	25	529	59
40	BYMÆSSIGE OMRÅDER I ALT	107	54	491	43	261	31	164	39	77	15	236	8	79	27	53	1468	164
41	GUDUMHOLM BY	6	4	70	7	41	7	28	7	12	3	53	3	13	5	8	231	30
42	KONGERSLEV BY	22	6	155	9	84	6	45	15	23	5	55	3	24	8	22	430	43
43	MOU BY	12	5	81	8	47	2	24	5	12	2	40	1	21	6	9	246	33
44	NØRRE KONGERSLEV BY	18	11	31	3	20	2	10	2	4	1	14		4	1	2	103	17
45	SEJLFLOD BY	22	11	56	7	18	3	21	5	11	3	15		4	4	2	149	12
46	STORVORDE BY	27	17	98	9	51	11	36	5	15	1	59	1	13	3	10	309	29
47	SINDAL KOMMUNE	1366	774	717	93	454	62	406	101	209	36	497	26	109	29	79	3837	480
48	ASTRUP SOGN	179	101	86	12	53	5	48	7	21	5	56	1	10	3	11	464	56
49	HØRMESTED SOGN	192	110	61	3	46	6	15	4	23	6	34	1	5		10	386	35
50	LENDUM SOGN	215	123	97	23	76	17	72	21	31	8	54	6	12	3	11	568	69
51	MOSBJERG SOGN	205	107	94	14	57	4	28	7	13	2	51	2	13	5	9	470	72
52	SINDAL SOGN	205	125	222	23	134	21	171	42	68	9	193	16	40	13	14	1047	133
53	TOLNE SOGN	109	52	51	6	22	2	28	8	25	2	49		12	2	7	303	43
54	UGILT SOGN	261	156	106	12	66	7	44	12	28	4	60		17	3	17	599	72
55	BYMÆSSIGE OMRÅDER I ALT	41	10	293	53	184	36	243	67	104	20	269	19	64	22	19	1217	176
56	ASTRUP BY	7	2	25	5	23	4	13	3	8	4	22		6	2	3	107	16
57	LENDUM BY	4	4	45	15	39	13	49	16	15	4	34	4	8	3	3	197	26
58	MOSBJERG BY	4	1	40	8	20	1	15	5	7	1	22	1	10	5	1	119	23
59	SINDAL BY	18	6	162	20	92	16	144	37	60	10	162	14	31	10	9	678	94
60	TOLNE BY	8	1	21	5	10	2	22	6	14	1	29		9	2	3	116	17
61	SKAGEN KOMMUNE	1229	561	1572	106	475	92	794	210	571	59	833	54	326	76	123	5923	616
62	RIBJERG SOGN	219	100	178	14	56	10	60	18	44	8	95	4	35	11	17	704	73
63	SKAGEN SOGN	1010	461	1394	92	419	82	734	192	527	51	738	50	291	65	106	5219	543
64	BYMÆSSIGE OMRÅDER I ALT	1063	475	1516	105	447	92	786	209	559	58	819	53	312	71	113	5615	585
65	SKAGEN BY	972	441	1373	92	405	82	731	191	520	51	733	49	282	61	103	5119	533
66	ALBÆK BY	91	34	143	13	42	10	55	18	39	7	86	4	30	10	10	496	52

Personer i erhverv										Personer uden for erhverv										Hele befolkningen	Lb. nr.
Selvstændige o.l.	Medhj. ægtefæller	Funktionærere	Faglærte arbejdere	Ufaglærte arbejdere	Mænd i erhverv	Kvinder i erhverv	Gifte kvinder i erhverv		Udeboende studerende	Pensionister m.v.		Husmødre		Fremmede hus-ass.	Døtre, der er hus-ass.	Børn og hjemmeboende studerende					
							I alt	Deltids- beskæf- tgede		I alt	65 år og derover	I alt	65 år og derover			0-13 år	14 år og derover				
																	Mænd	Kvinder			
18	19	20	21	22	23	24	25	26	27	28	29	30	31	32	33	34	35	36	37		
826	288	338	214	666	1700	632	490	104	3	611	466	901	175	54	10	1378	147	179	5615	01	
67	14	12	19	46	122	36	25	6	1	33	18	66	10	4		109	13	17	401	02	
105	39	26	17	53	172	68	56	10		43	34	91	15	4		165	17	14	574	03	
117	36	100	44	115	283	129	94	25		114	89	159	37	16	4	260	30	26	1021	04	
72	26	11	10	36	117	38	29	3	1	17	13	51	4	2	1	95	13	11	346	05	
103	33	51	39	90	227	89	63	15		101	84	136	29	7	2	166	12	27	767	06	
54	12	23	8	35	98	34	21	5		32	23	39	7	6		64	5	13	291	07	
157	60	67	43	163	366	124	102	17	1	132	100	185	37	11	2	254	29	31	1135	08	
60	26	26	18	71	149	52	44	10		93	72	96	21	2		128	13	15	548	09	
91	42	22	16	57	166	62	56	13		46	33	78	15	2	1	137	15	25	532	10	
144	46	170	93	213	456	210	142	36	1	332	264	316	88	20	2	367	44	55	1803	11	
49	16	44	31	55	131	64	41	9		91	75	96	27	7	1	106	8	20	524	12	
52	15	79	35	74	169	86	56	15		99	78	112	27	10	1	154	23	19	673	13	
21	9	26	17	51	90	34	25	5	1	62	47	52	17	2		56	5	8	310	14	
22	6	21	10	33	66	26	20	7		80	64	56	17	1		51	8	8	296	15	
993	289	664	440	1427	2759	1054	689	187	10	1150	819	1545	286	60	19	2100	242	278	9217	16	
35	9	4	6	16	55	15	12	2		16	13	25	6	1		30	5	3	150	17	
112	22	56	53	131	284	90	54	17		112	85	170	29	6	2	202	19	25	910	18	
131	43	82	34	114	295	109	76	20	2	144	86	152	29	6	3	224	35	26	996	19	
436	122	386	251	913	1508	600	374	109	6	583	403	857	147	30	12	1217	115	155	5083	20	
207	70	97	57	168	430	169	124	27	1	192	152	241	49	10	2	301	47	44	1437	21	
72	23	39	39	85	187	71	49	12	1	103	80	100	26	7		126	21	25	641	22	
399	111	476	287	761	1412	622	395	117	7	769	571	863	184	28	10	1122	126	154	5113	23	
29	5	31	24	58	103	44	23	9		54	41	67	15	2		113	11	11	405	24	
42	12	41	21	46	118	44	29	5		85	61	81	19	2	2	90	14	17	453	25	
76	26	116	73	206	347	150	100	36	4	158	112	221	51	6	3	262	20	46	1217	26	
23	5	19	25	128	139	61	35	8	1	58	34	73	9	2	2	127	12	9	484	27	
60	17	75	29	77	174	84	58	17	1	123	97	107	28	5		119	18	12	643	28	
133	34	168	89	201	429	196	121	37		202	153	252	41	8	3	351	38	46	1525	29	
36	12	26	26	45	102	43	29	5	1	89	73	62	21	3		60	13	13	386	30	
717	178	542	394	1143	2197	777	516	139	5	822	599	1250	196	46	7	1757	180	224	7265	31	
113	35	101	75	191	384	131	86	22		117	89	211	32	9		345	37	40	1274	32	
29	8	8	10	42	74	23	16	2		19	14	40	10	3		47	6	8	220	33	
32	9	20	14	52	96	31	23	10		33	25	47	7	1		60	4	2	274	34	
210	51	108	95	319	590	193	127	34		271	186	346	55	12	4	448	58	67	1989	35	
78	18	33	28	108	190	75	50	12	1	62	45	106	13	4	2	169	17	23	649	36	
65	13	38	32	72	166	54	38	9	2	46	34	102	13	6		158	13	16	563	37	
101	22	131	70	114	318	120	78	20	1	107	84	193	32	7	1	263	19	20	1049	38	
89	22	103	70	245	379	150	98	30	1	167	122	205	34	4		267	26	48	1247	39	
217	52	375	251	573	1031	437	283	94	4	520	398	621	112	16	4	885	80	111	3709	40	
36	8	68	45	74	162	69	48	21		62	47	95	17	4		134	17	21	564	41	
52	17	88	62	211	302	128	82	24	1	154	115	164	30	4		216	21	35	1025	42	
29	7	53	47	110	169	77	46	17		135	103	107	22	2	3	146	12	22	673	43	
20	6	21	16	40	74	29	22	7	1	42	36	49	11	1		80	5	8	289	44	
33	7	29	28	52	111	38	28	7	1	40	29	69	10	3		109	11	12	394	45	
47	7	116	53	86	213	96	57	18	1	87	68	137	22	2	1	200	14	13	764	46	
1121	410	702	357	1247	2686	1151	876	260	13	927	728	1300	272	52	14	2053	250	249	8695	47	
134	53	85	44	148	334	130	111	25	5	134	99	161	30	4	1	254	44	25	1092	48	
130	46	50	32	128	276	110	89	24		64	48	117	28	7	3	189	19	27	812	49	
201	77	81	56	153	409	159	122	31		135	109	217	48	7	3	305	30	42	1307	50	
141	66	64	27	172	315	155	128	46	1	121	96	136	36	5	1	223	30	26	1013	51	
249	80	274	122	322	699	348	244	73	3	299	245	341	75	20	4	557	73	62	2406	52	
72	33	57	25	116	215	88	66	22	1	62	48	109	24	2		180	24	31	712	53	
194	55	91	51	208	438	161	116	39	3	112	83	219	31	7	2	345	30	36	1353	54	
227	78	364	146	402	789	428	294	105	3	493	418	455	126	18	4	607	82	88	2967	55	
20	4	31	14	38	77	30	24	5	2	47	42	52	12	2		62	12	8	292	56	
55	15	51	21	55	137	60	37	13		87	74	97	29	3	2	97	12	17	512	57	
22	8	25	10	54	70	49	36	17		59	52	31	13	1		45	8	10	273	58	
113	43	229	91	202	425	253	171	58	1	260	219	226	59	13	1	357	40	40	1616	59	
17	8	28	10	53	80	36	26	12		40	31	49	13			46	10	13	274	60	
1158	178	1375	717	2495	4254	1669	1011	344	18	999	709	2279	214	21	15	3512	367	378	13512	61	
165	39	119	77	304	511	193	127	34		152	116	287	42	3	4	425	48	46	1669	62	
993	139	1256	640	2191	3743	1476	884	310	18	847	593	1992	172	18	11	3087	319	332	11843	63	
1063	148	1349	687	2368	4020	1595	960	330	18	939	659	2162	193	19	13	3326	341	362	12795	64	
967	130	1247	626	2149	3667	1452	870	305	18	834	582	1952	167	18	11	3027	311	330	11620	65	
96	18	102	61	219	353	143	90	25		105	77	210	26	1	2	299	30	32	1175	66	

## 40 - Tabel 2 - Nordjyllands amt 1970

Tabel 2. Hele befolkningen fordelt efter beskæftigelse i og uden for erhverv

Lb nr		Personer i erhverv																
		Landbrug, fiskeri m. v.		Fremstillingsvirksomhed m v		Bygge- og anlægsvirksomh		Handel og omsætning		Transportvirksomhed		Administration, liberale erhverv		Andre erhverv (serviceerhv)		Uoplyst-erhverv	I erhverv i alt	Deltidsbeskæftigede
		I alt	Selvt. o.l	I alt	Selvt. o.l	I alt	Selvt. o.l	I alt	Selvt. o.l	I alt	Selvt. o.l	I alt	Selvt. o.l	I alt	Selvt. o.l			
1	2	3	4	5	6	7	8	9	10	11	12	13	14	15	16	17		
01	SKØRPING KOMMUNE	1058	597	606	66	491	54	353	91	179	43	551	23	209	38	98	3545	424
02	BLÉNSTRUP SOGN	133	71	69	7	51	7	25	3	16	3	30	1	20	3	7	351	38
03	BÆLUM SOGN	107	63	90	10	69	10	56	12	19	7	84	2	20	3	14	459	59
04	FRÆER SOGN	71	34	28	2	23	3	13	3	8	3	21	2	5		7	176	15
05	GEROING SOGN	38	26	3		3		1	1	1	1	4				2	52	1
06	LYNGBY SOGN	131	81	88	12	67	10	51	16	36	7	145	7	36	6	10	564	68
07	SIEM SOGN	23	15	12		8	1	1	1			3		4	1	3	54	6
08	SKIBSTED SOGN	92	49	39	4	30	2	18	3	8	3	16		6		6	215	26
09	SKØRPING SOGN	144	69	152	15	155	14	146	41	71	13	197	11	97	18	30	992	122
10	SOLBJERG SOGN	139	78	84	8	51	4	25	5	9	2	27		14	6	6	355	57
11	STORE BRØNUM SOGN	115	72	28	4	18	3	9	3	5	1	15		6	1	7	203	21
12	TORUP SOGN	65	39	13	4	16		8	3	6	3	9		1		6	124	11
13	BYMÆSSIGE OMRÅDER I ALT	84	31	322	42	262	36	249	70	121	25	390	21	137	30	50	1615	211
14	BLÉNSTRUP BY	20	11	32	5	27	6	13	2	12	1	20	1	10	2	4	138	18
15	BÆLUM BY	5	2	46	9	37	9	41	10	13	5	66	1	17	3	6	231	28
16	REBILØ BY	8	2	9	1	17		19	5	8	1	19	2	29	5	2	111	22
17	SKØRPING BY	25	2	136	14	116	14	122	35	60	11	151	10	50	13	29	689	81
18	SOLBJERG BY	16	10	35	3	22	2	8	2			14		5	2	2	102	18
19	TERNORUP BY	10	4	64	10	43	5	46	16	28	7	120	7	26	5	7	344	44
20	STØVRING KOMMUNE	1275	770	713	87	486	51	369	93	196	50	443	26	135	34	127	3744	345
21	BUØERUP SOGN	199	115	360	36	216	28	192	48	93	23	198	13	69	17	46	1373	133
22	GRAVLEV SOGN	113	65	30	5	24	1	11	5			24	2	11	1	4	217	13
23	SULØRUP SOGN	142	81	98	17	80	7	49	11	31	9	62	4	23	8	23	508	64
24	SØNDERUP SOGN	160	101	50	9	48	3	40	7	26	2	29		10	4	12	375	35
25	VEGGERBY SOGN	255	165	56	7	31		26	8	18	4	25		9		7	427	29
26	* ØSTER HORNUM SOGN, DEL AF	260	162	78	9	61	10	43	8	22	10	92	7	8	4	23	587	53
27	ÆRESTRUP SOGN	146	81	41	4	26	2	8	6	6	2	13		5		12	257	18
28	BYMÆSSIGE OMRÅDER I ALT	67	31	404	57	283	41	255	64	128	33	280	19	94	30	61	1572	174
29	STØVRING BY	17	9	280	30	174	23	169	41	78	17	176	13	65	16	30	989	97
30	SULØRUP BY	23	8	75	13	65	7	45	11	30	9	58	3	15	7	18	329	41
31	SØNDERUP BY	14	9	21	7	16	3	22	6	11	1	12		9	4	3	108	16
32	ØSTER HORNUM BY	13	5	28	7	28	8	19	6	9	6	34	3	5	3	10	146	20
33	SÆBY KOMMUNE	1930	1225	1756	160	687	103	789	227	299	61	930	41	262	78	207	6860	705
34	ALBÈK SOGN	398	260	176	19	92	15	99	37	41	14	109	2	25	11	32	972	89
35	HØRBY SOGN	260	163	132	11	71	6	54	18	32	8	48	2	17	4	29	643	71
36	KARUP SOGN	36	22	14	1	3	1	5	1	3	1	4		2	1	1	68	2
37	SKÈVE SOGN	304	203	196	28	73	16	77	28	34	9	98	4	26	8	22	830	80
38	SÆBY SOGN	97	67	631	46	169	29	305	84	84	9	383	25	110	31	35	1814	214
39	TORSLEV (DR.LO HRO) SOGN	450	287	228	29	136	14	111	35	56	11	115	6	26	13	47	1169	115
40	* UNDERSTED SOGN, DEL AF	88	47	47	5	16	4	23	6	8	1	45	1	7	3	3	237	28
41	VOLSTRUP SOGN	297	176	332	21	127	18	115	18	41	8	128	1	49	7	38	1127	106
42	BYMÆSSIGE OMRÅDER I ALT	250	146	1278	125	466	86	634	194	231	48	715	39	214	67	99	3887	449
43	DYBVAO BY	28	10	121	22	36	11	50	20	24	6	65	4	18	6	5	347	38
44	HØRBY BY	11	3	49	7	30	5	30	13	15	5	31	2	11	4	5	182	24
45	LYNGSÅ BY	37	26	35	3	10	3	23	9	9	4	8		5	2	4	131	12
46	PRÆSTBRØ BY	11	4	26	3	25	5	25	10	8	3	18	1	7	4	9	129	17
47	SYVSTEN BY	6	2	49	7	29	7	13	3	7	2	14		6		6	130	14
48	SÆBY BY	115	78	810	55	215	37	383	98	109	13	449	26	138	36	53	2272	260
49	THORSHØJ BY	11	5	41	6	38	6	20	5	7	1	14	1	5	3	4	140	16
50	* VOERSÅ BY	23	14	51	6	32	6	27	12	16	5	44		9	3	4	206	23
51	ØSTER VRÅ BY	8	4	96	16	51	6	63	24	36	9	72	5	15	9	9	350	45
52	ÅBYBRØ KOMMUNE	768	484	852	72	499	69	459	92	190	29	722	15	149	29	116	3755	407
53	BIERSTED SOGN	227	145	252	19	138	16	133	24	68	8	234	3	46	6	36	1134	123
54	GJØL SOGN	168	104	106	12	62	10	32	7	28	5	30		12	3	10	448	37
55	VEDSTED SOGN	178	116	125	13	93	7	57	15	20	6	49	3	35	8	20	577	65
56	ÅBY SOGN	195	119	369	28	206	36	237	46	74	10	409	9	56	12	50	1596	182
57	BYMÆSSIGE OMRÅDER I ALT	163	91	666	59	391	62	396	82	159	25	650	15	108	25	77	2610	306
58	BIERSTED BY	20	11	124	10	63	6	71	14	27	3	115	2	20	3	13	453	55
59	BIRKELSE BY	13	6	49	9	42	6	31	9	10	4	29	3	14	6	3	191	21
60	GJØL BY	76	46	71	11	44	8	22	7	24	5	24		5	2	8	274	25
61	NØRRE HALNE BY	18	10	80	5	41	7	47	8	27	3	92	1	17	3	13	335	38
62	* VEDSTED BY	17	8	30		24	1	12	4	4		6		10		6	109	14
63	ÅBYBRØ BY	19	10	312	24	177	34	213	40	67	10	384	9	42	11	34	1248	153

\*Se noter side 146-147.



Personer i erhverv										Personer uden for erhverv										Hele befolkningen	Lb. nr.
Selvstændige o.l.	Medhj. ægtefæller	Funktionærer	Faglærte arbejdere	Ufaglærte arbejdere	Mænd i erhverv	Kvinder i erhverv	Gifte kvinder i erhverv		Udeboende studerende	Pensionister m.v.		Husmødre		Fremmede husass.	Døtre, der er husass.	Børn og hjemmeboende studerende					
							I alt	Deltids-beskæftigede		I alt	65 år og derover	I alt	65 år og derover			0-13 år	14 år og derover				
																	Mænd	Kvinder			
18	19	20	21	22	23	24	25	26	27	28	29	30	31	32	33	34	35	36	37		
912	267	772	364	1230	2518	1027	679	183	45	965	716	1369	224	61	22	1853	242	262	8364	01	
95	23	53	37	143	263	88	57	16		76	49	141	17	7		187	33	22	817	02	
107	32	107	42	171	329	130	94	26	28	189	131	170	36	10	5	236	37	35	1169	03	
47	12	37	19	61	134	42	32	10		48	34	73	10	4	1	88	12	18	420	04	
28	5	6		13	46	6	6			8	5	25	1	1		37	2	5	130	05	
139	47	173	66	139	363	201	133	30	2	143	118	181	31	8	4	294	27	45	1268	06	
18	4	2	9	21	42	12	7	2		23	20	25	5	1	2	24	6	3	138	07	
61	26	24	17	87	160	55	39	5		35	27	85	12	1		132	11	21	500	08	
181	53	292	110	356	663	329	194	62	12	309	235	396	77	15	5	514	59	61	2363	09	
103	28	43	36	145	265	90	61	20	2	58	43	139	20	7	4	161	28	32	786	10	
84	25	22	18	54	153	50	40	9	1	44	33	75	9	6	1	107	20	13	470	11	
49	12	13	10	40	100	24	16	3		32	21	59	6	1		73	7	7	303	12	
255	80	526	198	556	1054	561	340	112	32	601	459	616	122	33	10	787	103	108	3905	13	
28	11	31	15	53	93	45	29	10		36	26	51	8	4		71	17	12	329	14	
39	11	79	23	79	152	79	54	17	27	147	102	92	25	8	3	112	21	21	662	15	
16	7	33	12	43	63	48	25	10		26	21	31	9	1		51	6	6	232	16	
99	30	230	86	244	463	226	136	48	4	256	194	295	54	12	3	340	37	39	1675	17	
19	4	14	13	52	72	30	21	9		25	21	37	8	2	1	44	8	6	225	18	
54	17	139	49	85	211	133	75	18	1	111	95	110	18	6	3	169	14	24	782	19	
1111	304	704	392	1233	2731	1013	716	175	22	869	675	1466	230	67	14	2184	235	256	8857	20	
280	94	337	172	490	961	412	283	79	17	304	240	513	71	25	5	851	88	93	3269	21	
79	21	36	20	61	171	46	33	5		33	26	87	12	2	2	113	8	17	479	22	
137	47	94	55	175	352	156	106	29		182	144	193	45	7	1	235	37	33	1196	23	
126	26	68	37	118	284	91	61	17	1	78	59	152	27	13	3	174	28	28	852	24	
184	45	41	34	123	327	100	77	12	2	86	65	163	24	5		273	24	35	1015	25	
210	50	110	53	164	434	153	116	29	2	116	92	230	33	7	1	359	37	32	1371	26	
95	21	18	21	102	202	55	40	4		70	49	128	18	8	2	179	13	18	675	27	
275	87	432	215	563	1063	509	339	106	19	507	414	609	115	31	4	886	95	96	3819	28	
149	48	285	140	367	674	315	208	64	17	242	198	378	58	16	4	601	59	60	2366	29	
58	22	86	38	125	213	116	75	21		159	127	126	35	6		133	19	21	793	30	
30	10	29	12	27	71	37	25	8	1	36	30	39	9	6		61	7	6	264	31	
38	7	32	25	44	105	41	31	13	1	70	59	66	13	3		91	10	9	396	32	
1895	429	1402	890	2244	5006	1854	1265	396	34	1743	1332	2863	534	105	24	3857	428	448	16362	33	
358	59	145	96	314	755	217	148	38	12	255	191	408	96	21	5	495	64	64	2296	34	
212	52	65	69	245	495	148	118	29	1	147	115	280	48	15	1	368	41	46	1542	35	
27	5	5	3	28	54	14	9	2		10	8	29	3	2		41	1	4	155	36	
296	71	131	76	256	613	217	153	39		256	198	337	67	15	3	393	56	50	1940	37	
291	60	606	338	519	1220	594	358	150	7	534	416	769	150	20	5	1051	118	117	4435	38	
395	105	162	113	394	877	292	215	53	5	368	279	541	107	13	5	733	70	90	2994	39	
67	18	59	32	61	174	63	52	21		28	19	82	15	4		139	14	16	520	40	
249	59	229	163	427	818	309	212	64	9	145	106	417	48	15	5	637	64	61	2480	41	
705	160	1098	661	1263	2663	1224	797	293	12	1283	1009	1641	365	53	11	2148	235	243	9513	42	
79	21	87	46	114	232	115	76	22		147	122	128	36	6	2	136	21	18	805	43	
39	10	26	26	81	129	53	45	15	1	79	66	85	25	7		107	11	15	487	44	
47	6	19	20	39	102	29	19	4		51	30	57	11	2	2	63	10	8	324	45	
30	7	26	13	53	98	31	22	8		70	58	68	26	5	1	70	8	7	358	46	
21	3	24	22	60	97	33	20	7		27	19	63	8	1		94	4	8	327	47	
343	74	750	431	674	1526	746	466	191	7	590	461	922	161	26	5	1318	146	144	5430	48	
27	10	25	20	58	102	38	26	6	1	51	43	72	20	2		79	9	11	363	49	
46	8	49	29	74	150	56	40	13		75	54	92	23	4		109	16	11	513	50	
73	21	92	54	110	227	123	83	27	3	193	156	154	55	2	1	172	10	21	906	51	
790	216	1083	526	1140	2678	1077	802	248	19	722	526	1424	177	64	26	2374	218	216	8818	52	
221	48	333	134	398	808	326	244	82	6	215	150	448	37	20	12	761	66	56	2718	53	
141	43	62	65	137	341	107	78	16		103	82	171	32	5	4	259	26	26	1042	54	
168	40	80	78	211	429	148	101	28	1	153	104	239	36	14	7	323	29	37	1380	55	
260	85	608	249	394	1100	496	379	122	12	251	190	566	72	25	3	1031	97	97	3678	56	
359	94	960	412	785	1813	797	606	199	15	581	435	1009	138	41	17	1711	138	130	6252	57	
49	8	159	66	171	308	145	105	34	3	105	72	171	12	6	6	299	19	16	1078	58	
43	10	42	29	67	141	50	35	8		92	67	96	22	4	2	100	9	9	503	59	
79	18	50	38	89	215	59	47	11		84	67	122	24	4	3	170	16	14	687	60	
37	8	134	41	115	238	97	82	31	2	60	49	140	15	4	3	268	20	17	849	61	
13	4	14	22	56	73	36	19	8		32	22	36	4	5	1	49	4	2	238	62	
138	46	561	216	287	838	410	318	107	10	208	158	444	61	18	2	825	70	72	2897	63	

## 42 - Tabel 2 - Nordjyllands amt 1970

Tabel 2. Hele befolkningen fordelt efter beskæftigelse i og uden for erhverv

Lb nr		Personer i erhverv																
		Landbrug, fiskeri m v		Fremstillingsvirksomhed m v		Bygge- og anlægsvirksomh		Handel og omsætning		Transportvirksomhed		Administration, liberale erhverv		Andre erhverv (serviceerhv)		Uoplyst-erhverv	I erhverv i alt	Deltidsbeskæftigede
		I alt	Selvt o l	I alt	Selvt o l	I alt	Selvt o l	I alt	Selvt o l	I alt	Selvt o l	I alt	Selvt o l	I alt	Selvt o l			
1	2	3	4	5	6	7	8	9	10	11	12	13	14	15	16	17		
01	ALBORG KOMMUNE	3015	1629	2204	716	6494	691	11605	2069	4459	570	14508	582	4324	688	2281	68733	8152
02	* AJSTRUP SOGN, DEL AF	311	181	190	18	120	12	92	21	43	10	98	2	38	6	31	923	86
03	ANSGAR SOGN	16	1	1354	101	403	52	986	190	345	35	1392	65	341	62	160	4997	636
04	BUDOLFI SOGN	20	5	1067	81	261	28	761	193	236	22	879	56	424	86	159	3807	449
05	DALL SOGN	67	28	179	4	47	5	109	14	49	9	111	3	21	4	10	593	71
06	ELLIOSSHØJ SOGN	94	55	76	7	40	3	26	5	22	4	27		11	3	12	308	32
07	FERSLEV SOGN	113	72	43	1	17	2	8	3	3	1	35	2	4	1	6	229	24
08	FREJLEV SOGN	68	35	143	9	61	7	61	17	31	4	86	3	19	2	13	482	51
09	GUNDERUP SOGN	281	156	218	16	101	16	73	15	32	5	91	4	16	4	23	835	80
10	HAMMER SOGN	130	70	339	24	159	25	229	51	69	10	711	9	71	17	35	1743	220
11	HANS EGEDES SOGN	18	5	1123	29	287	18	621	55	282	21	893	20	234	27	117	3575	457
12	HASSERIS SOGN	52	21	1246	119	378	59	932	248	257	43	1438	151	270	54	166	4739	548
13	HORSENS SOGN	191	113	144	17	79	11	64	6	36	4	104	2	18	6	22	658	73
14	HVORUP SOGN	69	41	817	36	232	29	363	69	160	25	625	19	135	11	82	2483	303
15	KLARUP SOGN	37	21	143	5	53	3	89	8	24	2	112	4	17	4	16	491	43
16	LINOHOLM SOGN	65	35	1318	51	345	39	608	72	280	27	831	16	231	23	146	3824	424
17	NØRHOLM SOGN	100	59	47	2	27	1	19	3	11	3	19		8		9	240	11
18	NØRRESUNDBY SOGN	18	2	1415	75	411	44	878	164	261	37	723	36	275	54	148	4129	467
19	NØRRE TRANDERS SOGN	116	55	979	24	282	20	326	27	173	31	357	4	103	9	92	2428	251
20	NØVLING SOGN	129	75	379	21	154	18	210	33	67	10	276	10	49	12	30	1294	146
21	ROMORUP SOGN	57	40	140	10	66	14	83	17	23	6	91	2	15	4	11	486	44
22	SKT. MARKUS SOGN	19	4	2158	61	531	33	975	158	407	54	873	19	409	59	177	5549	692
23	SKALBORG SOGN	64	25	502	49	152	25	363	59	100	21	398	20	90	16	39	1708	197
24	SULSTED SOGN	192	102	310	20	136	18	177	30	53	7	354	18	34	7	34	1290	160
25	SVENSTRUP SOGN	83	41	404	33	155	23	238	37	79	11	264	13	64	19	37	1324	172
26	SØNDERHOLM SOGN	244	147	179	10	98	9	67	13	41	12	107	6	40	5	16	792	71
27	SØNDER TRANDERS SOGN	105	47	413	39	114	21	281	55	94	15	440	18	82	15	46	1575	212
28	VADUM SOGN	183	121	245	11	106	20	150	18	77	7	422	4	40	9	29	1252	128
29	VEJGARD SOGN	35	4	2377	121	598	72	1120	175	476	63	1181	39	413	56	223	6423	810
30	VESTERKÆR SOGN	9	2	1109	35	282	16	410	59	191	17	429	7	192	21	77	2699	341
31	VOLSTED SOGN	53	33	22	1	13		11	3	7	2	11	1	3	1	11	131	7
32	VOR FRELSERS SOGN	20	3	1408	63	407	28	635	105	261	29	621	12	325	36	133	3810	454
33	VOR FRUE SOGN	17	2	1358	55	333	13	582	141	257	22	440	17	310	50	159	3456	455
34	* ØSTER HORNUM SOGN, DEL AF	39	28	202	13	46	7	58	5	12	1	69		22	5	12	460	37
35	BYMÆSSIGE OMRÅDER I ALT	858	345	21281	1121	6078	667	11262	2006	4313	537	13906	565	4192	671	2151	64041	7772
36	* DALBY BY	5	1	147	2	38	4	101	11	49	9	104	3	19	3	5	468	60
37	ORASTRUP BY	18	6	54	1	18		20	7	11	2	13		7	6	6	147	15
38	ELLIOSSHØJ BY	24	9	46	5	18	3	15	3	13	2	9		7	1	5	137	11
39	FJELLERAD BY	18	8	66	7	35	5	12	3	10	3	22	2	8	1	6	177	21
40	FREJLEV BY	15	8	76	8	34	6	37	9	17	2	61	2	9	2	7	256	30
41	GISTRUP BY	15	6	154	12	57	11	93	17	32	2	177	7	25	9	14	567	70
42	GOOTHÅB BY	9	5	179	12	41	6	50	4	12	1	68		21	5	10	390	33
43	GRINOSTED BY	12	6	42	3	18	3	19	4	8	4	32	1	4	1	6	141	24
44	HORSENS BY	20	12	91	12	39	5	40	4	24	3	56	2	10	5	10	290	38
45	* KLARUP BY	29	17	257	12	106	17	167	25	43	7	194	5	29	8	22	847	81
46	NØRRESUNDBY BY	126	61	3550	162	988	112	1849	305	701	89	2179	71	640	88	376	10409	1194
47	SULSTED BY	11	8	35	3	26	2	22	2	8	2	47		5	2	7	161	27
48	SULSTED ST. BY	5	2	55	5	30	3	25	6	13	1	47	7	8	3	10	193	27
49	SVENSTRUP BY	17	5	385	32	142	23	225	37	77	11	251	12	59	19	32	1188	159
50	SØNDERHOLM BY	28	15	79	5	44	5	25	5	13	3	38	1	14	3	7	248	24
51	SØNDER TRANDERS BY	31	14	29	5	6	2	6	2	3		8	1	3		1	87	5
52	TYLSTRUP BY	18	3	113	12	58	10	54	13	26	5	62	2	22	5	15	368	46
53	UGGERHALNE BY	6	1	22	2	24	4	7	1	3		18		1	2	83	7	
54	VADUM BY	14	9	177	9	74	18	114	11	60	5	303	3	31	8	13	786	102
55	VESTBJERG BY	5		161	9	59	13	101	18	26	2	220	10	15	1	8	595	70
56	VØOSKOV BY	12	4	268	20	126	21	197	44	56	5	580	7	50	15	27	1316	182
57	VARST BY	10	5	80	5	22	7	23	4	10	2	13		3	1	7	168	12
58	* ALBORG BY	410	140	15215	778	4075	387	8060	1471	3098	377	9404	429	3202	491	1555	45019	5534
59	ARS KOMMUNE	1493	830	1077	120	502	75	599	175	220	53	563	43	175	49	110	4739	583
60	* BLÆRE SOGN	137	85	39	5	18	3	6	3	3	2	9		4	1	9	225	24
61	GISLUM SOGN	122	82	26		12	3	6	1			8		1	4	179	27	
62	GIVER SOGN	88	53	13		10		4				7			2	124	4	
63	GUNDERSTED SOGN	149	81	29	5	21	5	11	3	6	3	17	1	4	4	241	35	
64	HAVBRØ SOGN	157	84	61	7	24	5	23	7	18	6	52	1	6	2	11	352	37
65	SKIVUM SOGN	130	71	58	11	47	11	37	12	23	8	27	3	10	4	5	337	41
66	ULSTRUP SOGN	248	130	110	19	79	9	71	25	27	5	62	3	22	8	17	636	83
67	* VOGNSILO SOGN, DEL AF	187	110	104	13	56	5	35	10	21	7	30	1	11	4	6	450	36
68	ARS SOGN	275	134	637	60	235	34	406	114	122	22	351	34	117	30	52	2195	296
69	BYMÆSSIGE OMRÅDER I ALT	172	48	776	99	332	58	495	156	166	31	450	42	148	47	54	2593	355
70	HAVBRØ BY	9	3	29	5	13	4	12	6	13	4	42	1	4	2	1	123	18
71	HORNUM BY	46	12	75	16	53	8	55	23	16	3	47	3	20	8	9	321	41
72	VEGGER BY	7	3	33	9	30	9	19	8	16	3	15	3	7	3	1	128	17
73	VOGNSILO BY																	

Personer i erhverv										Personer uden for erhverv										Hele befolkningen	Lb. nr.
Selvstændige o.l.	Medhj. ægtefæller	Funktionærere	Faglærte arbejdere	Ufaglærte arbejdere	Mænd i erhverv	Kvinder i erhverv	Gifte kvinder i erhverv		Udeboende studerende	Pensionister m.v.		Husmødre		Fremmede hus-ass.	Døtre, der er hus-ass.	Børn og hjemmeboende studerende					
							I alt	Deltidsbeskæftigede		I alt	65 år og derover	I alt	65 år og derover			0-13 år	14 år og derover				
18	19	20	21	22	23	24	25	26	27	28	29	30	31	32	33	34	35	36	37		
7390	1823	25728	11041	22751	44793	23940	13615	5465	1832	17729	11843	23871	3219	392	78	33761	4028	3919	154343	01	
250	66	158	121	328	679	244	169	42	4	235	167	377	50	13	5	481	63	66	2167	02	
506	113	2415	770	1193	3070	1927	934	456	144	1599	1206	1708	254	26	7	2208	342	339	11370	03	
471	89	1432	500	1315	2118	1689	579	228	200	1795	1302	983	265	16	5	699	122	110	7737	04	
67	20	273	94	139	401	192	163	57	6	27	20	173	7	1	2	367	24	20	1213	05	
77	24	56	32	119	221	87	60	16		55	42	111	19	5	1	161	25	28	694	06	
82	14	35	19	79	175	54	33	11		33	20	92	18	3	1	147	11	10	526	07	
77	20	139	106	140	351	131	98	34	4	59	45	178	16	7		282	26	37	1075	08	
216	58	155	114	292	629	206	157	44	6	199	158	323	43	10	3	507	58	71	2012	09	
206	48	881	222	386	1074	669	407	169	12	1076	294	546	84	19	2	1117	94	110	4719	10	
175	42	1637	646	1075	2259	1316	742	331	265	697	348	1283	78	10	1	2966	251	277	9325	11	
695	120	2300	542	1082	3144	1595	858	393	266	939	721	1700	226	52	4	2093	390	331	10514	12	
159	49	166	75	209	467	191	139	49	1	146	115	252	41	11	1	387	34	31	1521	13	
230	46	933	352	922	1708	775	493	221	31	425	291	878	87	17	3	1469	175	151	5632	14	
47	10	237	84	113	326	165	138	35	4	30	19	146	6	3		335	19	17	1045	15	
263	68	1406	617	1470	2540	1284	713	286	49	746	493	1339	164	14	3	2217	225	216	8633	16	
68	24	41	23	84	177	63	46	5	1	57	46	101	16	2		143	14	17	575	17	
412	100	1417	701	1499	2619	1510	760	280	81	1319	968	1450	249	17	2	1473	250	226	8947	18	
170	47	751	475	985	1732	696	447	177	45	330	174	1023	71	14	5	2122	164	147	6278	19	
179	43	554	223	295	909	385	300	111	11	133	90	485	27	14	4	904	83	79	3007	20	
93	18	188	69	118	350	136	103	39	7	58	39	183	17	9		330	23	19	1115	21	
388	103	1766	1052	2240	3507	2042	1148	453	93	1688	1126	2024	335	10	3	1679	292	303	11641	22	
215	48	861	234	350	1121	587	413	161	22	214	148	571	47	14	1	1022	104	99	3755	23	
202	60	560	165	303	891	399	318	108	12	167	133	450	47	15	2	859	71	63	2929	24	
177	52	537	216	342	891	433	336	134	3	174	139	431	39	6	4	841	96	67	2946	25	
202	63	153	112	262	567	225	161	47	18	105	80	279	38	6	2	452	49	39	1742	26	
210	62	792	196	315	1052	523	395	173	55	116	76	509	33	19		978	98	116	3466	27	
190	40	545	141	336	895	357	280	93	7	150	100	411	39	11	6	778	73	80	2768	28	
530	160	2338	1147	2248	4242	2181	1276	581	220	1394	920	2256	262	11	7	3464	442	419	14636	29	
157	50	830	601	1061	1723	976	582	242	50	624	368	894	99	6		911	147	166	5497	30	
41	13	16	10	51	95	36	22	3		25	17	42	9	2		53	6	10	269	31	
276	68	1155	726	1585	2286	1524	708	245	114	1746	1284	1353	302	9	1	1033	123	121	8310	32	
300	76	846	571	1663	2226	1230	553	214	98	1308	847	1107	219	17	3	963	114	113	7179	33	
59	9	155	85	152	348	112	84	27	3	60	47	213	12	3		320	20	21	1100	34	
5912	1421	24862	10585	21261	41322	22719	12786	5272	1791	16219	11253	22179	3000	333	60	31175	3720	3600	143118	35	
33	6	263	77	89	308	160	139	53	5	13	9	134	4	1		304	18	12	955	36	
16	6	27	42	56	109	38	28	10	2	18	13	53	6	1		77	10	17	325	37	
23	11	28	19	56	96	41	28	6		24	19	42	6	3		60	12	11	289	38	
29	9	32	35	72	124	53	41	11		42	35	67	12	1		111	8	17	423	39	
37	9	98	52	60	179	77	59	21	2	37	28	93	8	5		158	12	14	577	40	
64	13	308	82	100	395	172	138	56	5	79	53	221	13	6	2	435	38	36	1389	41	
33	4	147	78	128	291	99	75	24	2	54	43	178	11	2		280	17	19	942	42	
22	2	43	23	51	102	39	30	14		32	24	68	10	3		110	6	8	368	43	
43	17	92	40	98	200	90	66	28		77	63	111	24	5		175	12	10	680	44	
91	21	402	135	198	576	271	218	70	9	73	48	276	17	11		589	34	24	1863	45	
888	209	3756	1670	3886	6847	3562	1962	787	161	2487	1749	3657	497	46	8	5144	649	589	23150	46	
19	4	57	21	60	111	50	38	19	1	37	24	52	5	1		86	14	4	356	47	
27	7	64	39	56	139	54	44	17	3	44	37	85	14	4		124	14	10	477	48	
139	40	506	203	300	793	395	304	125	3	157	131	385	35	6	4	761	82	60	2646	49	
37	13	57	51	90	182	66	50	18		54	47	110	16	1		172	10	17	612	50	
24	4	15	11	33	68	19	14	3	2	26	22	43	7	1		31	6	6	202	51	
50	10	94	70	144	258	110	74	26	2	132	98	154	23	3	1	200	21	27	908	52	
8	2	22	17	34	65	18	13	7		22	15	53	6	3	1	64	6	8	240	53	
63	12	422	98	191	524	262	211	80	5	95	66	247	21	4	3	549	45	47	1781	54	
53	12	376	72	82	390	205	175	59	5	20	18	194	9	7	1	479	22	24	1347	55	
116	30	732	188	250	794	522	343	149	10	210	161	393	57	12	2	806	77	77	2903	56	
24	10	36	35	63	127	41	29	6	2	54	44	77	16	2		91	12	17	423	57	
4073	970	17285	7527	15164	28644	16375	8707	3683	1572	12432	8506	15486	2183	205	38	20369	2595	2546	100262	58	
1345	444	987	515	1448	3254	1485	1011	294	38	1170	900	1676	300	85	17	2679	320	291	11015	59	
99	26	18	23	59	174	51	40	10	1	50	34	95	15	4	1	164	28	18	586	60	
86	25	8	16	44	141	38	34	7	2	31	22	73	11	6	2	112	8	8	421	61	
53	15	9	10	37	96	28	22	4		12	12	44	5	3	1	92	13	11	300	62	
98	35	24	13	71	176	65	48	9		26	18	68	10	2	1	113	22	16	489	63	
112	50	60	20	110	237	115	81	16	9	55	46	98	20	10	3	175	13	20	735	64	
120	43	51	32	91	242	95	74	20		64	46	117	19	5	1	172	17	21	734	65	
199	71	105	54	207	430	206	140	37	3	194	142	209	38	14	3	372	36	48	1515	66	
150	59	58	59	124	325	125	89	13		118	96	174	32	10	1	293	31	29	1106	67	
428	120	654	288	705	1433	762	483	178	23	620	484	798	150	31	4	1186	152	120	5129	68	
481	153	797	351	811	1674	919	584	210	34	930	727	985	216	47	5	1394	169	144	6301	69	
25	5	44	8	41	78	45	28	7	9	44	37	59	17	6	2	77	5	5	330	70	
73	29	76	33	110	209	112	70	21	2	154	116	113	31	7	1	149	20	24	791	71	
38	8	27	20	35	91	37	27	9		39											

## 44 - Tabel 3A - Nordjyllands amt 1970

Tabel 3A. Hele befolkningen fordelt efter husstandsforhold og stilling i boligen

Lb nr.		Personer i private husstande										Antal private husstande	Personer i fælles-hus-holdninger	Antal fælles-hus-holdninger	Tilmeldte uden fast bopæl	Hele befolkningen	
		Lejlighedsindehaver og familie				Logerende					Personer i alt						Børn under 18 år
		Lejlighedsindehaver 1	Ægtefæller 2	Børn af 1 og 2 3	Slægtninge og fam. 4	Fremhus-ass. 5	Medhjælper 6	Log med kost 7	Log. uden kost 8	Log. u.n. ang. 9							
01	NORDJYLLANDS AMTSKOMMUNE	158726	110879	157573	7651	1824	1735	1461	2809	6770	449428	133840	162164	6377	244	366	456171
02	BYMÆSSIGE OMRÅDER I ALT	121675	814261	109465	3979	1164	428	848	2660	5923	327568	93795	124731	4625	203	324	332517
03	ARDEN KOMMUNE	2390	1803	2807	215	41	46	69	34	56	7461	2321	2440	122	6	2	7585
04	ASTRUP SOGN	409	319	513	34	5	6	7	8	9	1310	411	422			1	1311
05	ØVE SOGN	296	211	323	22	7	7	12	4	5	887	254	301	20	1	1	908
06	ROLD SOGN	165	115	169	6	2	2	3	3	3	468	170	170	3	1		471
07	ROSTRUP SOGN	281	222	370	34	2	12	4	1	6	932	308	283				932
08	STORE ARDEN SOGN	549	396	547	34	5	1	11	7	13	1563	445	559	50	3		1613
09	VALSGÅRD SOGN	259	204	314	35	6	8	20	5	2	853	274	265				853
10	VEBBESTRUP SOGN	431	336	571	50	14	10	12	6	18	1448	497	440	49	1		1497
11	BYMÆSSIGE OMRÅDER I ALT	1196	842	1142	60	25	14	24	25	28	3356	935	1229	120	5		3476
12	ARDEN BY	464	329	405	22	5	1	10	7	12	1255	321	473	48	2		1303
13	ASTRUP BY	162	117	159	12	1	1	3	8	6	469	119	174				469
14	ØVE BY	113	79	116	4	2	2	3	4	3	324	94	117	20	1		344
15	ROLD BY	92	48	64	1	2	2	2	2	2	213	52	94	3	1		216
16	ROSTRUP BY	99	73	119	6	1	4	1	1	2	306	103	100				306
17	VALSGÅRD BY	111	80	101	9	4	1	2	2	2	310	85	113				310
18	VEBBESTRUP BY	70	56	84	2	9	1	1	3		226	81	73	49	1		275
19	ØSTER DOENSE BY	85	60	94	4	1	4	2			253	80	85				253
20	BROVST KOMMUNE	2739	1993	2831	202	49	34	39	11	73	7971	2377	2771	94	5	1	8066
21	BROVST SOGN	1483	1060	1440	80	30	16	14	6	34	4163	1197	1497	37	2		4200
22	LERUP SOGN	64	58	84	7	1	4				218	71	64				218
23	TORSLEV (HAN HERRED) SOGN	351	267	394	45	3	4	4			7	1075	333	356	36	1	1111
24	TRANUM SOGN	365	249	390	32	5	4	15	3	14	1077	325	371	17	1		1094
25	ØLAND SOGN	186	139	222	15	6	4	1		12	585	191	189	4	1	1	590
26	ØSTER SVENSTRUP SOGN	290	220	301	23	4	2	5	2	6	853	260	294				853
27	BYMÆSSIGE OMRÅDER I ALT	1575	1080	1321	93	26	14	10	8	38	4165	1108	1594	37	2		4202
28	ARENDSMINDE BY	96	63	75	3	3	1		1	4	246	62	97				246
29	BROVST BY	834	566	669	31	13	8	4	4	19	2148	562	841	37	2		2185
30	HALVRIMMEN BY	220	157	209	16	6	1		1	5	615	162	223				615
31	SKOVSGÅRD BY	212	149	184	22	2	2	4	1	7	583	156	217				583
32	TORSLEV BY	91	64	88	16	2	1	1			263	82	92				263
33	TRANUM BY	122	81	96	5		1	1	1	3	310	84	124				310
34	BRØNDERSLEV KOMMUNE	6589	4816	6836	318	89	92	38	72	214	19064	5758	6682	370	9	9	19443
35	BRØNDERSLEV SOGN	3661	2552	3376	93	47	13	12	62	158	9974	2848	3733	266	4	7	10247
36	HALLUND SOGN	341	268	414	34	9	10	5		2	1083	353	343			1	1084
37	HELLUM SOGN	167	125	187	16	2	7	5	1	5	515	157	169	3	1		518
38	JERSLEV SOGN	857	646	870	58	8	11	4	6	16	2476	722	866	40	1		2516
39	SERRITSLEV SOGN	322	255	400	19	6	10	2	1	3	1018	345	323				1018
40	* STENUM SOGN	144	111	181	17	2	2	1		2	460	150	144	25	1		485
41	TISE SOGN	324	234	407	27	6	2	3	1	13	1017	338	326	19	1		1036
42	* TOLSTRUP SOGN	307	246	447	22	3	10	1	1	7	1044	362	309			1	1045
43	ØSTER BRØNDERSLEV SOGN	466	379	554	32	6	27	5		8	1477	483	469	17	1		1494
44	BYMÆSSIGE OMRÅDER I ALT	4673	3278	4261	141	63	22	18	68	178	12702	3581	4754	351	8	7	13060
45	BRØNDERSLEV BY	3661	2552	3376	93	47	13	12	62	158	9974	2848	3733	266	4	7	10247
46	HALLUND BY	125	96	131	4	6	2	1		1	366	111	126				366
47	HELLUM BY	78	55	81	6		2	3		4	229	68	78	3	1		232
48	JERSLEV BY	317	211	194	18	3	1		5	9	758	159	324	40	1		798
49	SERRITSLEV BY	126	96	126	4	2				2	356	105	126				356
50	STENUM BY	78	54	69	5	1		1			208	54	78	25	1		233
51	STERUP BY	73	52	65	5	2	1		1	1	200	47	74				200
52	ØSTER BRØNDERSLEV BY	215	162	219	6	2	3	1		3	611	189	215	17	1		628
53	DRONNINGLUND KOMMUNE	4459	3343	4862	397	91	102	52	62	118	13486	3988	4550	242	12		13728
54	ASA-MELHOLT SOGN	797	586	894	87	14	16	12	17	18	2441	709	819	19	1		2460
55	DRONNINGLUND SOGN	1511	1115	1611	121	48	34	21	18	41	4520	1343	1537	141	6		4661
56	HELLEVAD SOGN	487	382	546	43	9	21	5	6	5	1504	454	495	22	1		1526
57	HJALLERUP SOGN	652	490	739	49	12	11	2	19	18	1992	595	674	36	2		2028
58	VØER SOGN	773	569	724	81	7	15	5	1	25	2200	592	782	24	2		2224
59	ØRUM SOGN	239	201	348	16	1	5	7	1	11	829	295	243				829
60	BYMÆSSIGE OMRÅDER I ALT	2321	1641	2113	134	45	13	18	56	69	6410	1737	2389	171	9		6581
61	AGERSTED BY	204	142	159	20	1				6	532	124	205				532
62	ASA BY	448	324	475	33	5	4	6	16	14	1325	380	467	19	1		1344
63	DRONNINGLUND BY	676	463	542	28	25	2	6	15	24	1781	486	694	85	4		1866
64	FLAUENSKJOLD BY	231	161	165	10	2		1	1	6	577	123	235	24	2		601
65	* HJALLERUP BY	530	387	555	32	8	2	3	19	16	1552	449	551	21	1		1573
66	KLOKKERHOLM BY	232	164	217	11	4	5	2	5	3	643	175	237	22	1		665

\* Se noter side 146-147.

Tabel 3B. Lejligheder fordelt efter opførelsesperiode, husets art, antal værelser og installationsforhold

Lejligheder i alt	Heraf opført		Lejligheder efter husets art					Lejligheder efter antal værelser							Lejligheder udstyret med					Lb. nr
	1941-60	1961-70	Landbrugs-ejendomme	En-fam. huse	To-fam. huse	Etage-ejendomme m.v.	Sommerhuse o.l.	Egentlige lejligheder med						Klubværelser o.l.	Eget bad	Eget vand-skyll toilet	Toilet afløb til off kloak	Centralvarme		
								1 vær.	2 vær.	3 vær.	4 vær.	5 el. flere vær	Uopl antal vær					I alt	Heraf med olie	
17	18	19	20	21	22	23	24	25	26	27	28	29	30	31	32	33	34	35	36	
158726	36164	34206	24763	73341	12020	48426	176	3800	29095	44514	39632	35503	1504	4678	114371	137448	100205	143238	71018	01
121675	32189	31616	2002	60444	11154	47935	140	3681	25540	34534	29944	22278	1062	4636	86617	105249	95428	113175	42510	02
2390	410	251	948	1169	164	109		9	259	668	657	769	12	16	1790	2144	1063	2087	1689	03
409	99	36	173	224	8	4			37	129	109	131	3		328	382	171	345	316	04
296	37	34	141	129	21	5			30	89	81	96			234	261	113	252	241	05
165	29	12	62	77	17	9			20	50	43	47		5	126	140	38	135	129	06
281	35	32	153	113	12	3		1	24	59	86	111			219	253	93	230	213	07
549	118	54	69	340	70	70		4	95	155	136	142	9	8	378	484	400	514	198	08
259	32	29	143	105	10	1		2	21	54	82	100			190	238	83	233	223	09
431	60	54	207	181	26	17		2	32	132	120	142		3	315	386	165	378	369	10
1196	308	188	86	866	139	105		6	174	358	306	324	12	16	865	1079	953	1117	788	11
464	108	49	16	309	70	69		4	86	136	113	108	9	8	311	405	373	442	132	12
162	58	27	12	149	1	1			17	53	45	44	3		133	160	125	152	147	13
113	27	20	19	75	14	5			15	32	34	32			97	109	107	107	104	14
92	22	12	9	57	17	9			14	32	19	22		5	66	76	38	78	78	15
99	22	19	11	75	10	3			11	25	27	36			75	92	91	89	85	16
111	27	22	11	91	8	1		1	12	30	35	33			75	101	81	105	102	17
70	25	20	3	54	8	5		1	7	18	14	30			62	68	67	65	65	18
85	19	19	5	56	12	12			12	32	19	19		3	46	68	71	79	75	19
2739	462	431	854	1487	187	208	3	12	362	790	677	856	9	33	1943	2445	1374	2276	1345	20
1483	246	308	299	858	141	183	2	10	229	423	365	427	2	27	1078	1321	1025	1285	639	21
64	11	5	54	9	1	1			5	17	16	26			51	62	1	56	49	22
351	34	35	144	189	8	10		1	41	101	71	133	1	3	218	315	85	260	187	23
365	77	35	171	178	10	6			45	130	94	93		3	232	293	92	258	154	24
186	53	24	95	86	4	1			15	49	52	67	3		149	177	22	165	161	25
290	41	24	91	167	24	8		1	27	70	79	110	3		215	277	149	252	155	26
1575	315	358	74	1122	179	198	2	10	270	474	373	416	5	27	1109	1432	1293	1389	523	27
96	28	11	12	83		1			8	46	18	24			75	95	87	72	70	28
834	152	232	25	518	125	165	1	8	167	216	205	209	2	27	594	729	732	760	138	29
220	48	53	9	178	16	16	1	1	30	78	49	62			161	205	202	196	192	30
212	34	35	4	173	22	13		1	28	64	53	64	2		136	198	151	184	30	31
91	9	3	14	70	6	1			18	26	18	28	1		53	87	30	68	67	32
122	44	24	10	100	10	2			19	44	30	29			90	118	91	109	26	33
6589	1478	1345	1511	3245	539	1293	1	113	1222	2018	1593	1511	38	94	4961	5908	2539	6041	3313	34
3661	1137	1033	173	1899	364	1224	1	103	824	1114	912	614	5	89	2715	3301	1613	3485	1245	35
341	42	30	152	169	12	8			37	113	77	100	14		268	311	64	294	286	36
167	17	17	78	81	2	6		1	19	49	44	53		1	140	153	46	145	138	37
857	107	91	329	403	98	27		3	145	270	213	216	6	4	630	751	360	764	492	38
322	26	56	155	143	16	8		3	42	94	66	110	7		265	291	67	293	283	39
144	14	15	50	80	8	6			20	38	36	50			106	133	49	134	129	40
324	49	29	174	136	13	1		1	40	86	77	120			260	288	94	277	272	41
307	34	21	201	94	9	3			37	102	56	112			218	263	30	257	243	42
466	52	53	199	240	17	10		2	58	152	112	136	6		359	417	216	392	225	43
4673	1303	1238	233	2665	491	1283	1	108	994	1451	1150	862	14	94	3517	4250	2289	4452	1796	44
3661	1137	1033	173	1899	364	1224	1	103	824	1114	912	614	5	89	2715	3301	1613	3485	1245	45
125	21	19	7	105	5	8			19	45	29	29	3		104	122	53	117	115	46
78	13	14	4	66	2	6			5	29	20	23		1	70	73	46	74	71	47
317	64	68	13	203	76	25		1	77	90	79	60	6	4	228	277	210	303	57	48
126	15	50	1	103	14	8		2	15	47	28	34			111	125	64	122	121	49
78	9	10	6	61	6	5			15	18	21	24			56	73	45	73	71	50
73	8	1	12	53	8				8	28	17	20			58	71	66	69	66	51
215	36	43	17	175	16	7		2	31	80	44	58			175	208	192	209	50	52
4459	717	655	1404	2320	328	403	4	6	543	1211	1297	1358	1	43	3303	3998	1842	3905	2349	53
797	127	82	236	416	69	74	2	3	113	204	250	220	1	6	567	688	216	682	374	54
1511	277	228	482	710	114	204	1	3	191	375	442	468		32	1148	1349	542	1332	835	55
487	79	85	200	232	31	24			59	159	132	137			383	434	218	437	282	56
652	100	148	128	421	70	32	1		87	194	181	185		5	486	595	482	589	271	57
773	108	84	246	418	43	66			83	217	217	256			524	713	338	649	383	58
239	26	28	112	123	1	3			10	62	75	92			195	219	46	216	204	59
2321	486	556	41	1645	274	360	1	3	336	658	683	597	1	43	1687	2111	1660	2145	680	60
204	26	29	5	154	11	34			24	59	53	68			113	194	140	171	44	61
448	87	70	7	319	60	62			69	122	144	106	1	6	316	394	169	406	116	62
676	164	173	6	407	79	184		3	103	164	195	179		32	514	611	461	646	193	63
231	60	45	9	167	30	25			37	77	71	46			163	214	167	204	74	64
530	95	166	8	423	67	31	1		73	161	151	140		5	395	486	510	497	177	65
232	54	73	6	175	27	24			30	75	69	58			186	2				

## 46 - Tabel 3A - Nordjyllands amt 1970

Tabel 3A. Hele befolkningen fordelt efter husstandsforhold og stilling i boligen

Lb nr.		Personer i private husstande										Antal private husstande	Personer i fælles-hus-holdninger	Antal fælles-hus-holdninger	Til-meldte uden fast bopæl	Hele befolkningen	
		Løjlig-hedsindehaver og familie				Logerende					Perso-ner i alt						Børn under 18 år
		Løjlig-heds-indeh.	Ægte-fæller	Børn af 1 og 2	Slægt-ninge og fam	Frem-hus-ass.	Med-hjæl-pere	Log. med kost	Log. uden kost	Log. u. n ang.							
1	2	3	4	5	6	7	8	9	10	11	12	13	14	15	16		
01	FARSØ KOMMUNE	2435	1773	2665	183	47	61	24	14	69	7271	2185	2455	98	7	7369	
02	ALSTRUP SOGN	52	37	75	8	1	2	1		1	177	62	52			177	
03	FARSØ SOGN	951	675	984	47	18	25	9	13	39	2761	835	968	60	4	2821	
04	FLEJSBORG SOGN	131	99	162	15	6	3	1		1	418	128	131	15	1	433	
05	FØVLUM SOGN	155	112	175	13	2	4				461	141	155			461	
06	HYLLEBJERG SOGN	56	43	69	9		2				179	46	56			179	
07	LOVNS SOGN	300	228	302	23	5	4	3	1	21	887	230	302	10	1	897	
08	STRANDBY SOGN	340	251	378	25	8	6	4		5	1017	306	341			1017	
09	ULLITS SOGN	122	85	145	17	4	1			1	375	128	122			375	
10	* VESTER BØLLE SOGN, DEL AF	93	68	99	6	2	5	5			278	82	93			278	
11	VESTER HORNUM SOGN	208	154	235	16	1	6	1		1	622	194	208	13	1	635	
12	* VOGNSILO SOGN, DEL AF	27	21	41	4		3				96	33	27			96	
13	BYMÆSSIGE OMRÅDER I ALT	1279	871	1171	61	25	11	8	11	50	3487	976	1292	83	6	3570	
14	FARSØ BY	663	441	603	16	14	6	4	10	28	1785	515	674	60	4	1845	
15	HVALPSUND BY	248	191	235	21	4	2	2	1	19	723	185	250	10	1	733	
16	STRANDBY BY	112	74	88	7	3	1	2		1	288	71	112			288	
17	ULLITS BY	122	75	100	7	4				1	309	84	122			309	
18	VESTER HORNUM BY	134	90	145	10		2			1	382	121	134	13	1	395	
19	FJERRITSLEV KOMMUNE	2643	1928	2895	220	50	57	34	30	61	7918	2438	2684	123	8	8044	
20	BEJSTRUP SOGN	167	121	183	26	3	7	4	1		512	172	168			512	
21	GØTTRUP SOGN	221	172	306	18	4	3	4	3	6	737	263	224		1	738	
22	HAVERSLEV SOGN	265	192	251	20	2	6	5	4	9	754	192	271		1	755	
23	HJORTDAL SOGN	153	121	196	12	2	5	1	3	7	500	170	156	2	1	502	
24	KETTRUP SOGN	217	172	281	18	7	8	5		3	711	232	217	30	2	742	
25	KLIM SOGN	262	191	314	27	5	5	3	1	2	810	268	264	18	1	828	
26	KOLLERUP SOGN	969	648	865	61	21	11	8	18	23	2624	743	991	73	4	2697	
27	SKRÆM SOGN	119	108	171	6		2	2		5	413	141	121			413	
28	* VESTER TORUP SOGN	210	161	262	28	5	6	2			674	196	211			674	
29	VUST SOGN	60	42	66	4	1	4			6	183	61	61			183	
30	BYMÆSSIGE OMRÅDER I ALT	1267	835	1065	67	29	12	17	23	31	3346	904	1294	91	5	3438	
31	BONDERUP BY	98	64	63	5	2		2	3	8	245	55	103			245	
32	FJERRITSLEV BY	811	522	621	32	20	9	8	17	21	2061	532	831	73	4	2134	
33	GØTTRUP BY	77	54	95	5	1	1	2	2		237	80	78		1	238	
34	KLIM BY	173	117	176	9	3	2	3	1	2	486	148	174	18	1	504	
35	* VESTER TORUP BY	108	78	110	16	3		2			317	89	108			317	
36	FREDERIKSHAVN KOMMUNE	11432	8131	11862	397	87	38	59	172	670	32848	10231	11648	178	10	45	33071
37	ABILDGÅRD SOGN	3495	2572	4057	140	14	4	17	49	212	10560	3517	3564	14	2	39	10613
38	BANGSØSTRAND SOGN	2322	1695	2674	63	25		9	43	120	6951	2392	2375		2	6953	
39	ELLING SOGN	1462	1198	1902	53	15	8	11	6	37	4692	1601	1471	5	1	2	4699
40	FLADE SOGN	144	121	198	10	3	2	2		4	484	180	145		1	485	
41	* FREDERIKSHAVN SOGN	3072	1789	1876	68	9	6	5	66	270	7161	1555	3146	142	6	1	7304
42	GÆRUM SOGN	203	175	301	9	7	4	5		4	708	270	203			708	
43	SKÆRUM SOGN	161	128	196	8	6	4	4	5	8	520	172	164			520	
44	* UNDERSTED SOGN, DEL AF	110	93	153	11	2	3	1	3	10	386	142	114			386	
45	ÅSTED SOGN	463	360	505	35	6	7	5		5	1386	402	466	17	1	1403	
46	BYMÆSSIGE OMRÅDER I ALT	10387	7280	10521	308	67	15	40	164	634	29416	9135	10589	178	10	43	29637
47	ELLING BY	230	214	330	5	3		1	1	4	788	305	231			788	
48	FREDERIKSHAVN BY	8881	6048	8600	271	48	10	31	158	601	24648	7458	9077	156	8	42	24846
49	GÆRUM BY	126	112	192	4	4		3		4	445	181	126			445	
50	HALDBJERG BY	72	62	109		2		1	2	4	252	105	74			252	
51	JERUP BY	214	170	252	7	3	2	1	1	5	655	217	215			655	
52	KVISEL BY	160	123	164	5	1	3	1		1	458	132	160	17	1	475	
53	RAVNSHØJ BY	84	56	64	2	2				2	210	52	84			210	
54	STRANDBY BY	620	495	810	14	4		2	2	13	1960	695	622	5	1	1966	
55	HADSUND KOMMUNE	3318	2369	3183	173	40	34	44	44	84	9289	2615	3367	175	6	1	9465
56	ALS SOGN	795	590	797	50	9	10	12	9	20	2292	677	802	29	2	2321	
57	HADSUND SOGN	1388	940	1244	49	17	7	20	32	47	3744	1032	1423	58	3	1	3803
58	SKELUND SOGN	524	374	474	32	8	11	4	2	9	1438	384	527			1438	
59	* VINDBLESS SOGN, DEL AF	106	85	113	1	1					306	81	106			306	
60	VISBORG SOGN	324	243	347	19	2	2	4	1	6	948	277	326	88	1	1036	
61	VIVE SOGN	181	137	208	22	3	4	4		2	561	164	183			561	
62	BYMÆSSIGE OMRÅDER I ALT	2443	1668	2128	91	28	17	32	42	76	6525	1750	2486	87	5	1	6613
63	ALS BY	232	161	200	15	5		2	9	9	633	166	236	26	1	659	
64	HADSUND BY	1340	903	1188	41	17	7	20	32	45	3593	989	1375	58	3	1	3652
65	HELBÆRSKOV BY	66	52	82			1	2			203	72	66			203	
66	SKELUND BY	192	132	166	9	1	2	3	1	3	509	132	193			509	
67	SØNDER HADSUND BY	88	70	92	1						251	66	88			251	
68	VEDDUM BY	161	103	116	5	3	1	1		5	395	95	161			395	
69	VISBORG BY	156	115	141	8		1	1		4	426	113	156			426	
70	BØSTER HURUP BY	208	132	143	12	2	5	3		10	515	117	211	3	1	518	

\* Se noter side 146-147.

Tabel 3B. Lejligheder fordelt efter opførelsesperiode, husets art, antal værelser og installationsforhold

Lejligheder i alt	Heraf opført		Lejligheder efter husets art					Lejligheder efter antal værelser						Lejligheder udstyret med					Lb. nr.	
	1941-60	1961-70	Landbrugs-ejendomme	En-fam. huse	To-fam. huse	Etage-ejendomme m.v.	Sommerhuse o.l.	Egentlige lejligheder med						Klubværelser o.l.	Eget bad	Eget vand-skyll. toilet	Toilet-afløb til off. kloak	Centralvarme		
								1 vær.	2 vær.	3 vær.	4 vær.	5 el. flere vær.	Uopl. antal vær.					I alt		Heraf med olie
17	18	19	20	21	22	23	24	25	26	27	28	29	30	31	32	33	34	35	36	
2435	417	392	804	1329	198	102	2	20	272	644	647	816	8	28	1816	2176	1105	2190	1654	01
52	5	2	41	11						4	12	9	26	1	42	49		44	42	02
951	175	231	201	528	136	86		13	147	225	212	324	2	28	731	840	606	907	430	03
131	24	14	64	57	8	2			15	26	53	36	1		93	113	34	111	103	04
155	26	23	61	87	5	2			8	44	51	51	1		115	144	51	147	139	05
56	2	1	36	20					3	11	22	17	3		43	49		51	50	06
300	63	35	39	239	19	3		1	27	85	103	84			218	285	151	262	254	07
340	53	36	151	168	12	7	2	2	40	111	84	103			243	299	96	277	258	08
122	18	9	59	54	8	1			8	39	28	47			88	108	35	102	94	09
93	9	7	61	32				1	6	29	23	34			63	78	10	79	76	10
208	40	34	68	129	10	1		3	14	58	52	81			163	190	122	186	184	11
27	2		23	4						4	10	13			17	21		24	24	12
1279	310	313	31	983	167	97	1	15	182	348	335	371		28	949	1161	986	1201	723	13
663	149	204	11	442	124	86		13	126	159	140	197		28	497	573	546	640	175	14
248	59	34	6	221	18	3			22	68	89	69			182	237	150	221	216	15
112	37	21	1	95	10	5	1		14	42	33	23			81	107	91	98	96	16
122	26	21	2	109	9	2			10	40	40	32			84	119	78	115	110	17
134	39	33	11	116	6	1		2	10	39	33	50			105	125	121	127	126	18
2643	374	402	865	1417	185	172	4	15	302	717	754	826	2	27	1930	2387	1269	2307	1594	19
167	10	4	95	68	4				13	49	42	63			129	159	8	147	146	20
221	25	23	106	100	12	3		3	29	58	51	80			150	190	67	176	172	21
265	37	25	99	156	5	5			26	76	75	88			196	244	106	224	220	22
153	27	23	74	71	7	7	1		6	41	52	54			117	146	21	127	122	23
217	22	11	124	80	5	8			20	58	67	72			168	198	36	183	175	24
262	42	34	85	149	16	12			30	71	83	78			183	237	141	219	213	25
969	148	251	92	617	128	129	3	11	144	251	278	257	1	27	697	854	804	906	231	26
119	14	9	86	29	2	2			14	42	29	34			83	108		87	82	27
210	44	21	68	126	11	5		1	17	54	63	74	1		155	193	85	186	184	28
60	5	1	36	21	2	1			3	17	14	26			52	58	1	52	49	29
1267	228	298	41	916	165	143	2	14	177	360	353	334	2	27	891	1139	1138	1179	508	30
98	22	11	3	86	5	4			9	38	30	21			68	95	88	91	91	31
811	124	236	4	555	128	122	2	11	123	215	225	209	1	27	571	713	772	774	107	32
77	16	9	7	58	10	2		2	13	25	13	24			50	67	56	62	62	33
173	38	27	17	130	15	11			23	51	53	46			122	164	138	152	149	34
108	28	15	10	87	7	4		1	9	31	32	34	1		80	100	84	100	99	35
11432	3422	3249	651	5824	1055	3893	9	438	1891	3278	3457	1999	37	332	8346	9895	6171	10420	6479	36
3495	1614	1097	33	1959	197	1302	4	92	609	1186	1060	458	16	74	2765	3222	1891	3227	1913	37
2322	656	1081	18	1257	150	896	1	92	335	670	778	373	13	61	1988	2152	1192	2177	1578	38
1462	328	525	215	1063	108	73	3	29	169	346	557	358	1	2	1155	1310	885	1287	861	39
144	16	65	44	95	4	1			6	15	52	69			2	127	137	69	131	40
3072	681	239		924	550	1597	1	223	682	861	688	420	5	193	1571	2247	1706	2783	1214	41
203	25	86	64	132	6	1			18	44	72	69			168	187	124	185	180	42
161	17	18	88	68	4	1			14	39	45	63			135	143	46	140	134	43
110	11	60	31	78		1			4	11	45	50			99	105	44	102	100	44
463	74	78	158	248	36	21		2	54	106	160	139	2		338	392	214	388	372	45
10387	3295	3117	77	5400	1015	3888	7	435	1790	3035	3124	1638	35	330	7564	9027	5953	9592	5702	46
230	19	183	1	222	7				11	40	140	39			214	223	212	219	219	47
8881	2951	2417	51	4135	897	3792	6	407	1626	2716	2524	1246	34	328	6316	7613	4781	8182	4700	48
126	18	80		119	6	1			11	27	53	35			109	124	124	121	121	49
72	8	56	2	69		1			3	4	31	34			68	71	44	71	70	50
214	99	52	14	182	2	15	1	2	19	46	77	67	1	2	187	210	192	193	188	51
160	28	26	7	113	31	9			24	44	50	42			105	134	134	132	131	52
84	21	43	1	71		12		2	15	12	29	26			71	81	76	82	79	53
620	151	260	1	489	72	58		24	81	146	220	149			494	571	390	592	194	54
3318	572	425	630	1913	334	434	7	29	494	1127	780	833	29	26	2314	2893	1463	2884	1821	55
795	143	69	242	503	32	13	5	6	77	261	166	262	23		620	748	355	669	493	56
1388	293	289	19	772	229	366	2	19	252	470	342	275	4	26	881	1148	742	1282	448	57
524	53	23	156	308	28	32		2	65	193	112	152			378	470	185	433	418	58
106	30	17	12	76	12	6			15	49	21	21			76	90	40	97	89	59
324	38	21	110	176	26	12		2	64	90	97	70	1		232	278	117	260	241	60
181	15	6	91	78	7	5			21	64	42	53	1		127	159	24	143	132	61
2443	511	392	89	1617	309	421	7	26	396	871	552	565	7	26	1651	2125	1356	2193	1180	62
232	71	25	9	196	18	9			21	68	50	93			181	219	155	213	59	63
1340	289	283	5	744	223	366	2	19	239	453	326	273	4	26	851	1115	718	1247	415	64
66	7	4	23	43					10	19	13	21			53	65	49	50	46	65
192	27	15	21	129	12	30			29	76	30	57			136	161	88	164	160	66
88	25	14	1	69	12	6			13	42	19	14			60	75	40	82	75	67

## 48 - Tabel 3A - Nordjyllands amt 1970

Tabel 3A. Hele befolkningen fordelt efter husstandsforhold og stilling i boligen

Lb. nr.		Personer i private husstande										Antal private husstande	Personer i fælles-hus-holdninger	Antal fælles-hus-holdninger	Tilmeldte uden fast bopæl	Hele befolkningen	
		Lejlighedsindehaver og familie				Logerende					Personer i alt						Børn under 18 år
		Lejlighedsindeh 1	Ægtefæller 2	Børn af 1 og 2 3	Slægtninge og fam. 4	Fremhus-ass. 5	Medhjælpere 6	Log. med kost 7	Log. uden kost 8	Log. u. n. ang. 9							
12	13	14	15	16													
01	HALS KOMMUNE	2791	2082	3076	202	38	51	31	17	64	8352	2533	2817	64	5	4	8420
02	HALS SOGN	1041	738	1073	52	15	8	15	4	28	2974	869	1048	18	1	2	2994
03	ULSTED SOGN	474	358	529	54	5	20	4	3	10	1457	446	477	25	2		1482
04	VESTER HASSING SOGN	755	579	858	64	11	11	11	8	19	2316	702	766	17	1		2333
05	ØSTER HASSING SOGN	521	407	616	32	7	12	1	2	7	1605	516	526	4	1	2	1611
06	BYMÆSSIGE OMRÅDER I ALT	1717	1205	1620	85	22	9	13	16	46	4733	1312	1735	41	4	3	4777
07	GANDRUP BY	304	216	261	16	7	1	1	4	3	813	225	307	21	2	1	835
08	HALS BY	616	414	547	23	7	2	6	4	15	1634	443	621	18	1	2	1654
09	HOU BY	163	113	180	7	2	1	2		7	475	138	163				475
10	STAE BY	72	62	90	5	1				3	234	72	73				234
11	ULSTED BY	276	189	254	21	2	3		3	7	755	203	279	2	1		757
12	VESTER HASSING BY	286	211	288	13	3	2	3	5	11	822	231	292				822
13	HIRTSHALS KOMMUNE	4330	3353	5454	197	75	44	54	108	245	13860	4780	4463	210	9	16	14086
14	ASDAL SOGN	247	203	304	11	3	9	4	1	12	794	269	250				794
15	BINDSLEV SOGN	642	494	734	30	17	18	8	20	12	1975	624	663	33	2	2	2010
16	HIRTSHALS SOGN	2032	1585	2755	74	22	8	18	84	168	6746	2481	2135	103	4	12	6861
17	HØRNE SOGN	255	217	413	13	9		4		9	920	367	256	53	1		973
18	TØRNBY SOGN	348	269	425	14	6	2	10		13	1087	366	348				1087
19	TVERSTED SOGN	480	342	483	27	12	7	5		18	1374	377	481	21	2		1395
20	UGGERBY SOGN	204	143	183	16	2		4	3	8	563	153	207			1	564
21	VIDSTRUP SOGN	122	100	157	12	4		1		5	401	143	123			1	402
22	BYMÆSSIGE OMRÅDER I ALT	2919	2256	3714	104	43	15	30	101	203	9385	3324	3041	210	9	13	9608
23	* HIRTSHALS BY	1998	1555	2709	74	22	7	18	84	168	6635	2444	2101	103	4	12	6750
24	HØRNE BY	141	120	221	6	7		2		5	502	212	141	53	1		555
25	NØRRE BINDSLEV BY	363	264	343	17	8	5	5	16	8	1029	295	379	33	2	1	1063
26	TØRNBY BY	172	137	206	3	4	1	4		11	538	178	172				538
27	TVERSTED BY	152	95	98	2	2	1	1		7	358	74	153	21	2		379
28	ÅBYEN BY	93	85	137	2		1		1	4	323	121	95				323
29	HJØRRING KOMMUNE	11182	7541	10208	479	157	119	75	263	627	30651	8682	11490	443	19	6	31100
30	BJERGBY SOGN	318	247	362	19	9	10	2	3	17	987	319	324	18	1		1005
31	HJØRRING SOGN	6292	3659	4609	191	53	15	31	209	414	15473	3879	6512	227	11	4	15704
32	HÆSTRUP SOGN	115	92	126	3	2	3				341	105	115				341
33	MYGDAL SOGN	251	212	312	21	4	10	3		3	816	266	252				816
34	MARUP SOGN	167	112	126	14	2	2	1	8	434	95	169	2	1	1		437
35	SKT. HANS SOGN	1071	858	1139	49	28	6	9	29	64	3253	1010	1108	48	2		3301
36	SKT. OLAI SOGN	727	614	965	45	30	17	10	13	42	2463	894	747	70	1		2533
37	SKALLERUP SOGN	179	154	235	12	1	9	3	1	5	599	196	184				599
38	TÅRS SOGN	1196	903	1285	61	16	22	6	5	51	3545	1081	1207	56	2		3601
39	VENNEBJERG SOGN	180	148	207	13	1	2	2		4	557	162	183				557
40	VREJLEV SOGN	686	542	842	51	11	23	7	2	19	2183	675	689	22	1	1	2206
41	BYMÆSSIGE OMRÅDER I ALT	8572	5430	6913	279	109	24	50	253	532	22162	5928	8846	337	15	5	22504
42	HARKEN BY	68	56	79		1	1	1		4	210	63	68				210
43	HJØRRING BY	7547	4695	6065	241	90	17	43	245	481	19424	5214	7811	264	12	4	19692
44	LØNSTRUP BY	150	100	110	9	2	2	2	1	8	384	86	152	2	1	1	387
45	POULSTRUP BY	137	95	110	6	2		2	1	3	356	86	138	22	1		378
46	TÅRS BY	503	359	398	20	8	4	2	5	29	1328	339	509	49	1		1377
47	VESTERMARK BY	167	125	151	3	6		1	7		460	140	168				460
48	HOBRO KOMMUNE	4758	3300	4544	214	47	47	46	98	173	13227	3960	4870	262	11	13	13502
49	DØSTRUP SOGN	182	141	222	19	5	3	7	1		580	202	183	11	1		591
50	GLENSTRUP SOGN	238	192	298	20	1	10	1	1	4	765	259	239			5	770
51	HOBRO SOGN	3193	2052	2532	74	23	5	30	90	151	8150	2176	3292	236	9	3	8389
52	HVØRNUM SOGN	226	166	270	28	1	1	1	4		697	243	226			3	700
53	HØRBY SOGN	266	225	378	17	6	8	1	1	3	905	342	267				905
54	NØRRE ØNSILD SOGN	86	68	100	4	1	4	1	3		267	91	87				267
55	* SKJELLERUP SOGN	136	111	167	11	2	6	2		1	436	145	137				436
56	SNÆBUM SOGN	93	73	115	8	4	2	1			296	101	93				296
57	SØNDER ØNSILD SOGN	251	201	332	22	2	7	2	2	8	827	288	256	15	1	1	843
58	ØLS SOGN	87	71	130	11	2	1			2	304	113	90			1	305
59	BYMÆSSIGE OMRÅDER I ALT	3732	2472	3147	107	30	15	34	95	162	9794	2730	3839	262	11	9	10065
60	DØSTRUP BY	91	67	80	5	1		1	1		246	69	92	11	1		257
61	HANDEST BY	72	57	80	2	1	4		1	3	220	73	73			5	225
62	HOBRO BY	3297	2143	2671	83	26	5	30	91	152	8498	2312	3397	236	9	3	8737
63	HVØRNUM BY	76	52	77	2			1			208	69	76				208
64	ØNSILD ST. BY	126	104	156	8	2	3	2	2	3	406	148	130				406
65	SØNDER ØNSILD BY	70	49	83	7		3			4	216	59	71	15	1	1	232

\* Se noter side 146—147.



Tabel 3B. Lejligheder fordelt efter opførelsesperiode, husets art, antal værelser og installationsforhold

Lejligheder i alt	Heraf opført		Lejligheder efter husets art					Lejligheder efter antal værelser						Lejligheder udstyret med					Lb. nr.	
	1941-60	1961-70	Land-brugs-ejendomme	En-fam. huse	To-fam. huse	Etage-ejendomme m.v	Sommer-huse o.l.	Egentlige lejligheder med						Klub-værelser o.l.	Eget bad	Eget vand-skyll toilet	Toilet-afløb til off kloak	Centralvarme		
								1 vær.	2 vær.	3 vær.	4 vær.	5 el flere vær	Uopl antal vær.					I alt		Heraf med olie
18	19	20	21	22	23	24	25	26	27	28	29	30	31	32	33	34	35	36		
2791	432	408	794	1587	233	173	4	20	364	824	751	822	1	9	2068	2515	1139	2356	1530	01
1041	192	182	204	627	110	96	4	13	177	321	271	257		2	717	932	426	855	553	02
474	67	41	159	270	22	23		1	65	143	112	152	1		355	429	253	400	203	03
755	97	135	231	430	65	29		1	81	198	228	246		1	603	691	278	664	439	04
521	76	50	200	260	36	25		5	41	162	140	167		6	393	463	182	437	335	05
1717	330	361	45	1296	209	166	1	15	271	517	465	440	1	8	1237	1572	1027	1488	714	06
304	52	65	17	227	32	28		3	26	94	93	82		6	228	276	191	265	127	07
616	125	136	2	420	100	94		9	136	193	155	121		2	409	550	319	518	228	08
163	33	30	3	148	10	1	1	1	17	48	43	54			114	156	102	133	128	09
72	3	29	6	53	6	7		1	11	12	26	22			64	69	30	61	60	10
276	58	32	12	220	22	22		1	45	79	69	81	1		200	257	240	247	63	11
286	59	69	5	228	39	14			36	91	79	80			222	264	145	264	108	12
4330	1105	1331	832	2696	236	561	5	80	454	1342	1200	1220	13	21	3647	4010	2921	3967	1849	13
247	30	54	93	141	12	1		2	16	86	68	72	1	2	190	230	123	219	213	14
642	101	143	204	365	51	22		3	89	174	148	228			553	582	248	575	263	15
2032	780	855	10	1379	121	522		68	214	685	589	447	10	19	1820	1970	1984	1971	211	16
255	26	87	84	160	8	2	1	2	11	46	87	107	2		216	235	137	227	226	17
348	61	106	101	226	12	5	4	1	40	103	106	98			278	322	172	313	303	18
480	74	52	200	258	17	5		2	54	148	117	159			328	380	148	369	348	19
204	23	17	85	105	10	4		1	21	62	54	66			159	176	52	178	174	20
122	10	17	55	62	5			1	9	38	31	43			103	115	57	111	111	21
2919	948	1214	29	2146	204	540		68	324	937	867	695	9	19	2585	2816	2687	2820	754	22
1998	768	852	1	1360	121	516		66	211	676	585	434	7	19	1797	1940	1976	1946	190	23
141	18	83	3	129	7	2			7	25	56	51	2		130	139	135	137	137	24
363	79	128	5	289	50	19		1	53	106	93	110			324	342	223	352	48	25
172	33	75	10	152	9	1			17	49	60	46			140	163	154	159	159	26
152	33	30	8	133	9	2			30	48	36	38			115	141	107	137	131	27
93	17	46	2	83	8			1	6	33	37	16			79	91	92	89	89	28
11182	2648	2522	1582	5561	1159	2877	3	411	1739	3074	2641	2632	317	368	7981	9561	8652	10167	4999	29
318	49	76	97	205	13	2	1		28	90	74	126			276	305	192	289	282	30
6292	1806	1472	75	2561	913	2742	1	383	1211	1708	1352	1105	182	351	4130	5106	6116	5841	1731	31
115	17	16	42	68	5				14	51	27	23			91	107	39	94	92	32
251	25	19	145	92	8	6		1	30	82	47	91			205	232	44	220	213	33
167	12	9	15	136	7	9		1	25	46	49	46			114	156	137	141	137	34
1071	349	357	114	824	93	40		8	109	286	328	320	12	8	871	992	882	989	670	35
727	136	327	158	540	16	12	1	3	43	145	235	239	57	5	645	684	472	679	451	36
179	20	16	79	93	4	3		1	19	42	27	69	21		140	164	30	147	146	37
1196	158	178	409	684	70	33		10	166	346	331	339		4	872	1060	558	1059	605	38
180	17	12	108	71		1			23	53	40	59	5		140	159	15	154	147	39
686	59	40	340	287	30	29		4	71	225	131	215	40		497	596	167	554	525	40
8572	2397	2341	121	4522	1100	2828	1	396	1455	2278	2079	1769	231	364	6006	7266	8278	8013	2963	41
68	15	9	4	54	2	8			3	24	18	21	2		48	66	34	61	57	42
7547	2222	2078	85	3673	1006	2782	1	388	1306	1985	1797	1489	218	364	5222	6301	7347	7051	2424	43
150	11	8	6	128	7	9		1	23	42	44	40			105	144	137	130	127	44
137	20	25	7	100	14	16		1	20	37	26	42	11		98	128	128	121	118	45
503	99	149	12	416	62	13		6	82	136	149	130			386	465	468	495	85	46
167	30	72	7	151	9				21	54	45	47			147	162	164	155	152	47
4758	970	937	742	2030	592	1389	5	61	938	1340	1180	1142	13	84	3277	4122	3475	4303	3329	48
182	18	17	96	65	18	3		2	13	39	50	77		1	142	166	81	156	153	49
238	34	36	115	110	10	2	1		21	49	76	92			184	223	40	202	198	50
3193	753	665	57	1279	502	1351	4	56	790	972	728	552	12	83	2059	2679	2846	2945	2012	51
226	34	32	109	111	4	2			27	69	56	74			162	203	90	185	171	52
266	34	97	89	157	13	7		1	20	64	97	84			228	257	146	250	250	53
86	8	6	47	36	2	1		1	9	21	20	35			68	76	16	75	74	54
136	10	8	80	49	7			1	10	36	33	56			109	128	32	119	118	55
93	15	16	53	36	4				8	22	25	38			73	80	7	77	73	56
251	50	33	57	141	30	23			35	53	64	98	1		177	228	175	214	204	57
87	14	27	39	46	2				5	15	31	36			75	82	42	80	76	58
3732	854	817	104	1667	570	1387	4	58	861	1091	906	719	13	84	2465	3191	3278	3423	2475	59
91	12	15	12	58	18	3		1	10	19	33	27		1	67	85	76	77	76	60
72	17	14	10	52	9	1			10	15	20	27			55	71	18	64	64	61
3297	767	740	62	1364	509	1358	4	57	796	991	778	580	12	83	2154	2783	2939	3048	2115	62
76	13	19	6	64	4	2			12	22	21	21			53	74	73	66	62	63
126	29	16	2	86	21	17			23	29	37	36	1		86	117	109	109	104	64
70	16	13	12	43	9	6			10	15	17	28			50	61	63	59	58	65

## 50 - Tabel 3A - Nordjyllands amt 1970

Tabel 3A. Hele befolkningen fordelt efter husstandsforhold og stilling i boligen

Lb. nr.		Personer i private husstande										Antal private husstande	Personer i fælles-hus-holdninger	Antal fælles-hus-holdninger	Tilmeldte uden fast bopæl	Hele befolkningen	
		Løjlig-hedsindehaver og familie				Logerende					Personer i alt						Børn under 18 år
		Løjlig-heds-indeh. 1	Ægte-fæller 2	Børn af 1 og 2 3	Slægt-ninge og fam. 4	Frem-hus-ass. 5	Med-hjæl-pere 6	Log. med kost 7	Log. uden kost 8	Log. u. n. ang. 9							
01	LÆSØ KOMMUNE	899	654	979	90	16	9	8	6	31	2692	816	917	28	2	2720	
02	BYRUM SOGN	301	217	335	32	11	7	5	2	4	914	283	306	26	1	940	
03	HALS SOGN	218	164	245	30	4	2	1	1	24	689	206	226			689	
04	VESTERØ SOGN	380	273	399	28	1		2	3	3	1089	327	385	2	1	1091	
05	BYMESSIGE OMRÅDER I ALT	450	327	457	31	7	4	5	5	27	1313	393	462	28	2	1341	
06	BYRUM BY	170	117	150	16	6	2	3	2	3	469	132	174	26	1	495	
07	VESTERØ HAVN	183	134	179	6	1		1	2	2	508	144	186	2	1	510	
08	ØSTERBY HAVN	97	76	128	9		2	1	1	22	336	117	102			336	
09	LØGSTØR KOMMUNE	3957	2604	3681	200	55	56	115	107	92	10867	3143	4073	187	7	11054	
10	AGGERSBOG SOGN	240	171	234	17	2	2	12	1	1	680	203	242			680	
11	KORNUM SOGN	107	90	127	8	2	2				336	116	107			336	
12	LØGSTED SOGN	138	119	184	11	3	3	3			461	151	138			461	
13	LØGSTØR SOGN	1412	846	1078	43	19	1	43	27	44	3513	929	1439	120	4	3633	
14	MALLE SOGN	77	63	107	6	3	6	2			265	96	77			265	
15	NÆSBORG SOGN	155	121	200	11	3	3	10			503	163	156			503	
16	DUDRUP SOGN	83	64	135	4		2	1			289	113	83			289	
17	OVERLADE SOGN	412	295	434	30	9	12	18	5	2	1217	349	421	34	1	1251	
18	RANUM SOGN	773	412	567	30	7	4	10	74	42	1919	503	848	33	2	1952	
19	SKARP SALLING SOGN	195	150	186	15	1	7	7		2	563	155	196			563	
20	VILSTED SOGN	179	132	240	8	3	4	2			568	207	179			568	
21	VINBLÆS SOGN	186	141	189	17	3	10	7			553	158	187			553	
22	BYMESSIGE OMRÅDER I ALT	2568	1502	1941	87	32	5	77	104	86	6402	1687	2676	153	6	6555	
23	AGGERSUND BY	171	115	136	10	1		12	1		446	117	173			446	
24	LØGSTØR BY	1412	846	1078	43	19	1	43	27	44	3513	929	1439	120	4	3633	
25	OVERLADE BY	189	124	156	10	3		12	3		497	126	193			497	
26	RANUM BY	619	295	381	16	7	4	4	73	40	1439	354	693	33	2	1472	
27	SKARP SALLING BY	77	57	81	3		4	4		2	224	69	78			224	
28	VILSTED BY	100	65	109	5	2		2			283	92	100			283	
29	LØKKEN-VRA KOMMUNE	3184	2285	3238	243	47	84	28	22	91	9222	2640	3222	126	9	9348	
30	* BØRGLUM SOGN, DEL AF	388	276	451	46	5	15	8	1	14	1204	370	393			1204	
31	EM SOGN	84	67	105	9	2	1			2	270	81	84			270	
32	FURREBY SOGN	506	325	397	32	6	3	3	3	18	1293	305	512	20	3	1313	
33	HARRITSLEV SOGN	80	67	112	6	2	4	4			275	92	80			275	
34	JELSTRUP SOGN	202	155	201	23	3	14	2	1	5	606	163	207			606	
35	LYNGBY SOGN	85	57	92	10	1	2			5	252	69	86	4	1	256	
36	RAKKEBY SOGN	187	156	259	13	4	4			1	624	219	187			624	
37	RUBJERG SOGN	140	98	161	9	3	4			6	421	131	140	4	1	425	
38	SEJLSTRUP SOGN	87	69	116	13	2	5	3		2	297	104	88			297	
39	VEJBY SOGN	98	81	108	9	1	3	1	1		302	85	99			302	
40	VRENSTED SOGN	357	275	418	27	3	20	2	1	5	1108	352	359	16	1	1124	
41	VRA SOGN	970	659	818	46	15	9	5	15	33	2570	669	987	82	3	2652	
42	BYMESSIGE OMRÅDER I ALT	1600	1047	1278	84	20	12	10	18	57	4126	1018	1625	118	7	4244	
43	BØRGLUM BY	75	50	71	6			1		5	208	59	76			208	
44	LØKKEN BY	526	340	393	30	7	4	3	3	19	1325	309	532	20	3	1345	
45	VITTRUP BY	76	46	70	8	2	3	1		1	207	59	77			207	
46	VRENSTED BY	143	98	151	13	1	4			1	411	118	144	16	1	427	
47	VRA BY	780	513	593	27	10	1	5	15	31	1975	473	796	82	3	2057	
48	NIBE KOMMUNE	2310	1677	2616	192	44	39	34	37	54	7003	2178	2359	98	3	7107	
49	BISLEV SOGN	233	175	298	18	1	6	5		1	737	246	233	28	1	766	
50	* EJORUP SOGN, DEL AF	102	77	125	10	1	6	5		1	327	103	103			327	
51	FARSTRUP SOGN	365	278	470	43	8	5	2	1	11	1183	386	369		2	1185	
52	LUNDBY SOGN	84	64	106	17		2				273	90	84			273	
53	NIBE SOGN	998	676	924	38	19	2	8	32	28	2725	770	1031	70	2	2796	
54	SEBBER SOGN	219	159	243	24	3	8	2	3	10	671	188	225		1	672	
55	STORE AJSTRUP SOGN	78	61	107	7	4		5		3	265	90	79			265	
56	VOKSLEV SOGN	231	187	343	35	8	10	7	1		822	305	235		1	823	
57	BYMESSIGE OMRÅDER I ALT	1243	858	1206	53	23	5	11	34	45	3478	1010	1282	70	2	3551	
58	FARSTRUP BY	89	69	94	4	2		1	1	7	267	85	91		1	268	
59	KØLBY BY	76	59	116	6	1	1	1		3	263	97	78			263	
60	NIBE BY	998	676	924	38	19	2	8	32	28	2725	770	1031	70	2	2796	
61	SEBBER SUND BY	80	54	72	5	1	2	1	1	7	223	58	82		1	224	

\* Se noter side 146-147.

Tabel 3B. Lejligheder fordelt efter opførelsesperiode, husets art, antal værelser og installationsforhold

Lejligheder i alt	Heraf opført		Lejligheder efter husets art					Lejligheder efter antal værelser						Lejligheder udstyret med					Lb nr.	
	1941-60	1961-70	Landbrugs-ejendomme	En-fam. huse	To-fam. huse	Etage-ejendomme m.v.	Sommerhuse o.l.	Egentlige lejligheder med					Klubværelser o.l.	Eget bad	Eget vand-skyll. toilet	Toilet-afløb til off. kloak	Centralvarme			
								1 vær.	2 vær.	3 vær.	4 vær.	5 el. flere vær.					Uopl. antal vær.	I alt		Heraf med olie
17	18	19	20	21	22	23	24	25	26	27	28	29	30	31	32	33	34	35	36	
899	126	92	184	584	88	43		4	103	280	249	260	3		441	542	383	368	361	01
301	37	37	86	159	25	31		2	38	92	64	105			156	183	143	116	115	02
218	25	28	45	159	11	3		1	23	62	63	69			114	137	88	82	81	03
380	64	27	53	266	52	9		1	42	126	122	86	3		171	222	152	170	165	04
450	82	71	9	341	57	43		2	41	149	119	139			300	381	367	261	257	05
170	28	33	8	110	21	31		1	23	52	35	59			112	143	141	90	90	06
183	37	18	1	145	28	9		1	13	64	55	50			115	148	139	112	108	07
97	17	20		86	8	3			5	33	29	30			73	90	87	59	59	08
3957	616	821	900	1985	295	774	3	34	477	1012	1097	1106		231	2863	3385	1372	3607	2430	09
240	30	23	46	158	26	10			23	69	85	63			179	215	24	216	213	10
107	11	40	41	63	2	1			5	20	34	48			93	101	38	100	98	11
138	1	33	82	54		2			3	37	45	53			119	129	21	119	113	12
1412	320	276	8	762	190	449	3	30	282	433	350	287		30	950	1212	435	1294	593	13
77	8	10	46	23	8				4	17	23	33			66	73		67	65	14
155	17	17	79	67	2	7			15	50	41	49			115	138	65	130	127	15
83	10	6	59	24					2	27	26	23			64	74	4	67	62	16
412	70	42	174	210	14	14		1	29	104	156	122			310	371	124	373	251	17
773	91	306	109	348	29	287		1	80	125	158	208		201	503	549	455	749	429	18
195	24	27	73	116	6				17	50	63	65			167	189	108	169	165	19
179	19	24	79	91	8	1			7	32	66	74			144	166	47	153	152	20
186	15	17	104	69	10	3		2	5	48	50	81			153	168	51	170	162	21
2568	505	669	52	1501	260	752	3	32	415	668	644	579		230	1718	2117	1137	2396	1265	22
171	27	18	5	130	26	10			20	55	58	38			124	150	22	157	155	23
1412	320	276	8	762	190	449	3	30	282	433	350	287		30	950	1212	435	1294	593	24
189	49	36	10	157	12	10		1	20	55	71	42			133	178	122	180	66	25
619	82	300	9	306	22	282		1	74	80	101	163		200	370	407	449	612	303	26
77	14	19	10	63	4				12	19	28	18			60	76	63	64	60	27
100	13	20	10	83	6	1			7	26	36	31			81	94	46	89	88	28
3184	431	324	973	1642	284	279	6	22	451	886	779	1023	14	9	2368	2820	1721	2809	1596	29
388	56	18	191	177	12	8		4	52	103	95	134			307	358	113	317	302	30
84	6		51	28	2	3			8	19	20	37			68	76	15	65	62	31
506	54	53	19	329	97	57	4	4	90	161	106	144		1	372	452	463	467	40	32
80	6	4	50	28	2				4	13	27	36			66	74	21	71	70	33
202	31	22	96	98	6	1	1		19	50	57	76			155	184	47	175	171	34
85	5	6	39	45		1			7	28	21	29			56	78	1	68	65	35
187	29	4	99	83		5		1	10	53	57	66			152	163	59	157	152	36
140	18	12	53	70	10	7			25	42	33	40			89	119	45	110	107	37
87	7	6	54	28	4	1			11	22	20	34			72	81	12	75	70	38
98	14	6	54	40	4				12	23	25	38			83	90	22	93	91	39
357	45	47	125	205	18	8	1		43	90	105	117	2		283	322	177	303	251	40
970	160	146	142	511	129	188		13	170	282	213	272	12	8	665	823	746	908	215	41
1600	264	248	29	1061	249	258	3	19	292	476	384	407	13	9	1133	1403	1472	1490	332	42
75	21	2	4	68		3			14	20	17	24			62	74	42	61	60	43
526	57	75	5	357	104	57	3	4	94	168	116	143		1	394	471	513	493	27	44
76	11	11	4	60	7	5		2	14	19	26	15			51	71	54	64	62	45
143	28	20	8	118	9	8			18	36	46	42	1		118	132	124	119	114	46
780	147	140	8	458	129	185		13	152	233	179	183	12	8	508	655	739	753	69	47
2310	426	410	626	1185	212	286	1	14	330	688	612	629	18	19	1623	2005	757	2022	1241	48
233	36	28	122	97	5	9			23	81	66	63			170	207	57	194	187	49
102	7	10	63	37	2				9	29	26	38			70	87		80	78	50
365	83	45	155	193	17				38	90	113	116	8		248	332	155	295	287	51
84	16	10	48	34	2			1	6	21	23	26	7		61	76		70	66	52
998	190	263	5	550	176	267		12	207	313	252	193	2	19	666	817	432	935	190	53
219	48	30	40	167	5	7			25	73	61	60			163	200	110	179	174	54
78	11	8	50	28					8	26	17	27			57	72	1	71	69	55
231	35	16	143	79	5	3	1	1	14	55	54	106	1		188	214	2	198	190	56
1243	262	309	23	763	190	267		12	236	390	334	250	2	19	844	1053	642	1154	401	57
89	35	30	3	78	8				12	28	32	17			70	88	84	86	84	58
76	16	6	15	59	2				7	17	26	26			48	74	64	63	61	59
998	190	263	5	550	176	267		12	207	313	252	193	2	19	666	817	432	935	190	60
80	21	10		76	4				10	32	24	14			60	74	62	70	66	61

## 52 - Tabel 3A - Nordjyllands amt 1970

Tabel 3A. Hele befolkningen fordelt efter husstandsforhold og stilling i boligen

Lb. nr.		Personer i private husstande											Antal private husstande	Personer i fælles-hus-holdninger	Antal fælles-hus-holdninger	Tilmeldte uden fast bopæl	Hele befolkningen
		Lejlighedsindehaver og familie				Logerende					Personer i alt	Børn under 18 år					
		Lejlighedsindeh. 1	Ægtefæller 2	Børn af 1 og 2 3	Slægtninge og fam. 4	Frem. hus-ass. 5	Med-hjælpere 6	Log. med kost 7	Log. uden kost 8	Log. u. n. ang. 9							
01	NØRAGER KOMMUNE	1818	1366	2048	145	44	62	29	17	43	5572	1795	1845	43	4	5615	
02	BINDERUP SOGN	113	88	164	16	4	8		3	1	397	145	115	4	1	401	
03	BRØRSTRUP SOGN	183	145	222	10	4	5	3	1	1	574	205	184			574	
04	OURUP SOGN	350	248	363	15	14	7	2	7	11	1017	333	358	4	1	1021	
05	GRYNDERUP SOGN	97	79	146	13	1	5	3		2	346	125	97			346	
06	HAVERSLEV SOGN	263	196	260	16	6	6	5	5	10	767	214	270			767	
07	KONGENS TISTED SOGN	97	61	96	20	3	7				284	82	97	7	1	291	
08	RAVNKILOE SOGN	380	281	399	30	9	10	9	1	16	1135	340	386			1135	
09	RØRBÆK SOGN	172	138	187	11	2	4	5		1	520	168	173	28	1	548	
10	STENILD SOGN	163	130	211	14	1	10	2		1	532	183	165			532	
11	BYMESSIGE OMRÅDER I ALT	656	452	563	36	15	7	8	13	21	1771	487	673	32	2	1803	
12	HAVERSLEV BY	189	136	165	10	6	3	3	5	7	524	140	195			524	
13	NØRAGER BY	244	164	224	10	8	2	2	7	8	669	204	252	4	1	673	
14	RAVNKILOE BY	119	77	93	9		2	3	1	6	310	74	121			310	
15	RØRBÆK BY	104	75	81	7	1					268	69	105	28	1	296	
16	PANDRUP KOMMUNE	3026	2207	3415	212	42	42	68	45	58	9115	2737	3078	101	6	9217	
17	ALSTRUP SOGN	54	37	53	6						150	40	54			150	
18	HUNE SOGN	299	220	323	27	4	5	14	4	1	897	261	305	13	2	910	
19	INGSTRUP SOGN	324	225	355	29	3	8	8	1	10	963	287	326	33	1	996	
20	JETSMARK SOGN	1642	1219	1963	102	22	14	32	35	32	5061	1573	1677	21	1	5083	
21	SALTUM SOGN	485	357	505	36	7	7	11	3	12	1423	400	492	14	1	1437	
22	VESTER HJERMITSLEV SOGN	222	149	216	12	6	8	3	2	3	621	176	224	20	1	641	
23	BYMESSIGE OMRÅDER I ALT	1787	1252	1781	95	22	9	29	30	41	5046	1446	1823	66	4	5113	
24	HUNE BY	123	90	164	7	2	1	4	3		394	142	126	11	1	405	
25	INGSTRUP BY	172	109	145	9	1	2	5	1	9	453	119	174			453	
26	KÅS BY	430	319	424	19	4		2	7	12	1217	344	439			1217	
27	MOSEBY BY	149	108	197	18	2	1	6	1	1	483	166	151		1	484	
28	NØRRE SALTUM BY	240	161	194	14	4		2	3	11	629	152	245	14	1	643	
29	PANDRUP BY	524	374	551	21	6	2	8	13	5	1504	438	537	21	1	1525	
30	VESTER HJERMITSLEV BY	149	91	106	7	3	3	2	2	3	366	85	151	20	1	386	
31	SEJLFLOD KOMMUNE	2339	1737	2756	170	37	31	31	4	76	7181	2290	2353	78	3	7265	
32	GUDUM SOGN	377	293	549	31	8	5	1	1	8	1273	449	379		1	1274	
33	KOMORUP SOGN	69	56	84	4	2	1	2		2	220	66	69			220	
34	LILLEVORDE SOGN	90	68	91	13	1	5	4		1	273	71	91		1	274	
35	MOU SOGN	659	467	736	50	9	10	7	1	21	1960	606	662	29	1	1989	
36	NØRRE KONGERSLEV SOGN	210	155	255	13	2	1	5		5	646	225	211		3	649	
37	SEJLFLOD SOGN	172	133	214	17	4	3	5	2	13	563	189	176			563	
38	STORVORDE SOGN	331	261	378	32	7	2	4		6	1021	323	334	28	1	1049	
39	SØNDER KONGERSLEV SOGN	431	304	449	10	4	4	3		20	1225	361	431	21	1	1247	
40	BYMESSIGE OMRÅDER I ALT	1241	890	1355	56	15	10	10	4	46	3627	1127	1249	78	3	3709	
41	GUDUMHOLM BY	183	143	223	5	4	1		1	3	563	178	184		1	564	
42	KONGERSLEV BY	359	246	363	8	4	1	3		19	1003	291	359	21	1	1025	
43	MOU BY	230	150	233	17	2	3	3	1	5	644	193	232	29	1	673	
44	NØRRE KONGERSLEV BY	106	70	103	2	1				5	287	92	107		2	289	
45	SEJLFLOD BY	123	93	150	6	2	3	3	2	12	394	132	126			394	
46	STORVORDE BY	240	188	283	18	2	2	1		2	736	241	241	28	1	764	
47	SINDAL KOMMUNE	2773	2155	3212	163	47	71	23	30	64	8538	2654	2817	155	7	8695	
48	ASTRUP SOGN	353	268	396	27	4	9	1		12	1070	334	358	22	1	1092	
49	HØRMESTED SOGN	263	203	298	22	6	9	5	2	3	811	240	266		1	812	
50	LENOUM SOGN	425	340	496	29	7	5	1	2	2	1307	391	429			1307	
51	MOSBJERG SOGN	325	260	361	16	3	12	2		11	990	293	327	23	1	1013	
52	SINDAL SOGN	781	576	846	27	18	18	8	25	24	2323	711	807	82	3	2406	
53	TOLNE SOGN	218	174	292	20	2	3	1		2	712	250	219			712	
54	UGILT SOGN	408	334	523	22	7	15	5	1	10	1325	435	411	28	2	1353	
55	BYMESSIGE OMRÅDER I ALT	1028	737	971	37	17	8	8	26	30	2862	799	1058	105	4	2967	
56	ASTRUP BY	107	73	100	4	2				6	292	81	110			292	
57	LENOUM BY	185	136	171	12	3	2	1	1	1	512	133	186			512	
58	MOSBJERG BY	91	66	87	1			1		4	250	67	91	23	1	273	
59	SINDAL BY	549	388	514	16	12	6	6	25	18	1534	444	574	82	3	1616	
60	TOLNE BY	96	74	99	4					1	274	74	97			274	
61	SKAGEN KOMMUNE	4285	3275	5222	152	19	17	40	158	176	13344	4493	4457	102	3	13512	
62	RÅBJERG SOGN	538	409	648	28	2	6	6	13	19	1669	534	554			1669	
63	SKAGEN SOGN	3747	2866	4574	124	17	11	34	145	157	11675	3959	3903	102	3	11843	
64	BYMESSIGE OMRÅDER I ALT	4065	3112	4928	129	18	12	38	152	173	12627	4261	4230	102	3	12795	
65	SKAGEN BY	3676	2811	4484	123	17	11	33	141	156	11452	3886	3828	102	3	11620	
66	ALBÆK BY	389	301	444	6	1	1	5	11	17	1175	375	402			1175	

Tabel 3B. Lejligheder fordelt efter opførelsesperiode, husets art, antal værelser og installationsforhold

Lejligheder i alt	Heraf opført		Lejligheder efter husets art					Lejligheder efter antal værelser						Lejligheder udstyret med					Lb. nr.	
	1941-60	1961-70	Landbrugs-ejendomme	En-fam. huse	To-fam. huse	Etageejendomme m.v	Sommerhuse o.l.	Egentlige lejligheder med						Klubværelser o.l.	Eget bad	Eget vand-skyll toilet	Toilet-afløb til off. kloak	Centralvarme		
								1 vær.	2 vær.	3 vær.	4 vær.	5 el flere vær	Uopl antal vær.					i alt		Heraf med olie
17	18	19	20	21	22	23	24	25	26	27	28	29	30	31	32	33	34	35	36	
1818	247	209	766	901	86	64	1	5	154	486	509	660	3	1	1357	1631	535	1636	1237	01
113	22	8	61	47	4	1		1	7	20	42	43			85	102	18	93	88	02
183	18	10	111	66	4	2		1	12	61	56	53			143	165	45	170	164	03
350	57	68	79	210	35	25	1	1	31	101	94	120	2	1	274	318	142	330	127	04
97	6	6	78	19					1	19	35	42			68	75	1	79	74	05
263	51	36	66	170	16	11			29	80	79	75			189	240	126	244	103	06
97	6	11	55	34	3	5			7	17	28	45			81	85	3	87	86	07
380	42	30	169	184	12	15		2	45	91	90	151	1		261	335	111	325	301	08
172	25	20	56	104	8	4			12	55	48	57			131	162	56	159	155	09
163	20	20	91	67	4	1			10	42	37	74			125	149	33	149	139	10
656	147	130	19	525	63	49		2	72	225	176	179	2		489	609	407	630	288	11
189	48	36	3	159	16	11			21	64	55	49			132	175	119	181	46	12
244	51	55	3	184	35	22			26	79	62	75	2		191	228	132	236	36	13
119	26	20	7	91	6	15		2	16	38	33	30			85	107	100	111	105	14
104	22	19	6	91	6	1			9	44	26	25			81	99	56	102	101	15
3026	522	512	758	1873	227	165	3	9	428	892	813	865	10	9	2094	2683	1535	2601	1709	16
54	1	1	43	7		4			9	17	13	15			29	44		43	40	17
299	73	64	58	224	10	6	1		39	103	80	77			201	268	204	245	232	18
324	41	41	112	171	25	16		1	33	76	85	129			239	301	122	289	183	19
1642	299	334	321	1070	144	105	2	4	256	511	471	384	9	7	1110	1428	886	1384	905	20
485	74	55	175	267	26	17		4	60	136	105	180			347	446	250	438	258	21
222	34	17	49	134	22	17			31	49	59	80	1	2	168	196	73	202	91	22
1787	378	429	58	1395	197	135	2	3	271	521	528	445	10	9	1289	1649	1403	1625	798	23
123	37	44	3	114	2	3	1		17	48	34	24			86	120	117	107	101	24
172	27	29	8	133	23	8			22	36	55	59			125	162	117	161	64	25
430	93	127	10	322	49	49			71	144	130	77	2	6	314	378	363	401	207	26
149	43	10	7	124	14	3	1		37	55	31	26			78	133	2	99	98	27
240	48	39	8	192	24	16		3	34	64	56	83			171	229	227	227	58	28
524	100	167	17	402	65	40			65	137	181	133	7	1	402	492	510	486	227	29
149	30	13	5	108	20	16			25	37	41	43	1	2	113	135	67	144	43	30
2339	380	370	702	1361	187	88	1	11	293	681	669	633	50	2	1699	2097	864	1916	1620	31
377	64	64	109	234	23	11		2	41	100	121	111	2		287	338	130	315	302	32
69	7	2	43	24	2				7	23	15	24			48	60	8	54	52	33
90	2	15	46	41	3				6	21	17	36	10		69	81	28	74	70	34
659	143	66	217	389	41	11	1	3	80	193	186	169	28		454	585	230	498	461	35
210	31	14	94	99	17			2	48	59	52	48	1		137	181	43	155	150	36
172	18	43	53	105	12	2			13	49	51	59			151	169	45	158	154	37
331	34	100	87	217	19	8		2	33	83	120	86	7		273	317	166	275	267	38
431	81	66	53	252	70	56		2	65	153	107	100	2	2	280	366	214	387	164	39
1241	228	294	68	944	152	77		7	169	364	360	327	12	2	910	1134	657	1091	849	40
183	42	52	6	148	18	11		1	21	45	56	58	2		140	163	82	162	158	41
359	78	63	5	230	68	56		2	58	127	91	77	2	2	223	305	206	328	109	42
230	56	37	10	199	20	1		1	32	69	69	59			163	219	129	197	188	43
106	16	8	13	78	15			2	24	33	22	24	1		70	93	42	83	81	44
123	13	40	15	95	12	1			9	31	38	45			114	122	40	116	114	45
240	23	94	19	194	19	8		1	25	59	84	64	7		200	232	158	205	199	46
2773	422	332	1030	1444	178	120	1	9	343	819	760	824	3	15	1996	2400	1146	2358	1882	47
353	68	38	146	163	33	11		1	39	93	108	107		5	249	310	104	298	293	48
263	24	17	143	114	4	1	1	1	56	88	48	68		2	184	212	35	206	190	49
425	71	48	156	232	21	16			51	113	131	127	3		313	376	214	358	348	50
325	52	24	146	162	9	8			36	98	84	107			225	277	121	264	238	51
781	109	151	155	477	79	70		5	109	238	208	213		8	562	690	495	709	313	52
218	53	15	68	140	8	2		2	20	68	60	68			142	179	100	175	164	53
408	45	39	216	156	24	12			32	121	121	134			321	356	77	348	336	54
1028	244	229	13	792	129	94		6	129	314	307	262	2	8	747	939	900	956	565	55
107	46	25	2	80	18	7		1	13	31	37	25			76	102	70	94	92	56
185	52	35	1	155	19	10			25	51	61	46	2		142	173	176	172	170	57
91	31	16	3	73	7	8			6	26	31	28			70	86	85	86	83	58
549	81	146	4	399	79	67		5	78	170	150	138		8	396	491	493	521	143	59
96	34	7	3	85	6	2			7	36	28	25			63	87	76	83	77	60
4285	1468	1242	136	2952	363	820	14	83	540	1319	1487	791	12	53	3488	3956	3230	3826	2115	61
538	108	136	99	372	51	15	1	4	64	163	162	142	3		418	462	354	455	446	62
3747	1360	1106	37	2580	312	805	13	79	476	1156	1325	649	9	53	3070	3494	2876	3371	1669	63
4065	1438	1227	17	2864	356	816	12	81	513	1263	1433	712	10	53	3348	3797	3203	3669	1967	64
3676	1343	1100	12	2540	312	801	11	77	466	1139	1307	625	9	53	3025	3439	2850	3322	1621	65
389	95	127	5	324	44	15	1	4	47	124	126	87	1		323	358	353	347	346	66

## 54 - Tabel 3A - Nordjyllands amt 1970

Tabel 3A. Hele befolkningen fordelt efter husstandsforhold og stilling i boligen

Lb. nr.		Personer i private husstande											Antal private husstande	Personer i fælles-hus-holdninger	Antal fælles-hus-holdninger	Tilmeldte uden fast bopæl	Hele befolkningen
		Løjligheidsindehaver og familie				Logerende					Personer i alt	Børn under 18 år					
		Løjligheids-indeh. 1	Ægte-fæller 2	Børn af 1 og 2 3	Slægt-ninge og fam. 4	Frem-hus-ass. 5	Med-hjæl-pere 6	Log. med kost 7	Log. uden kost 8	Log. u. n. ang. 9							
01	SKØRPING KOMMUNE	2753	2010	2899	246	48	50	30	49	88	8173	2427	2818	191	8	8364	
02	BLENSTRUP SOGN	264	197	302	24	5	4	9	3	9	817	260	269			817	
03	BÆLUM SOGN	378	252	392	44	8	9	2	5	10	1100	321	387	69	2	1169	
04	FRÆER SOGN	131	101	155	18	3	4	3		5	420	126	133			420	
05	GERDING SOGN	42	31	50	4	1	2				130	45	42			130	
06	LYNGBY SOGN	414	307	433	33	7	4	8	8	20	1234	371	422	34	1	1268	
07	SIEM SOGN	52	31	49	6						138	32	53			138	
08	SKIBSTED SOGN	147	124	209	10	1	5	1		3	500	170	149			500	
09	SKØRPING SOGN	817	586	734	49	14	7	2	31	35	2275	627	850	88	5	2363	
10	SOLBJERG SOGN	256	199	298	19	5	3	1	2	3	786	238	258			786	
11	STORE ØRØNDUM SOGN	153	109	171	23	3	6	3		2	470	147	156			470	
12	TØRUP SOGN	99	73	106	16	1	6	1		1	303	90	99			303	
13	BYMÆSSIGE OMRÅDER I ALT	1349	939	1238	88	29	11	13	43	54	3764	1046	1395	141	6	3905	
14	BLENSTRUP BY	108	79	125	8	3		2	2	2	329	103	111			329	
15	BÆLUM BY	222	138	195	20	6	3	1	4	4	593	160	228	69	2	662	
16	REBILD BY	79	55	70	2	1	5	1	5	6	224	64	84	8	1	232	
17	SKØRPING BY	602	428	515	34	12	2	1	23	28	1645	440	628	30	2	1675	
18	SOLBJERG BY	76	57	82	7	1	1		1		225	65	77			225	
19	TERNDRUP BY	262	182	251	17	6		8	8	14	748	214	267	34	1	782	
20	STØVRING KOMMUNE	2760	2139	3227	225	61	75	45	41	142	8715	2759	2822	137	7	8857	
21	BUDERUP SOGN	1023	787	1181	55	22	16	18	28	74	3204	1066	1057	64	4	3269	
22	GRAVLEV SOGN	151	123	182	12	2	3	1	3	2	479	141	154			479	
23	SULDRUP SOGN	391	290	392	35	6	10	2	4	19	1149	312	397	46	2	1196	
24	SØNDERUP SOGN	275	210	295	33	13	11	6	1	8	852	235	277			852	
25	VEGGERBY SOGN	307	229	401	42	5	10	13	1	7	1015	344	315			1015	
26	* ØSTER HORNUM SOGN, DEL AF	399	333	516	36	7	19	3	3	25	1341	442	407	27	1	1371	
27	ÆRESTRUP SOGN	214	167	260	12	6	6	2	1	7	675	219	215			675	
28	BYMÆSSIGE OMRÅDER I ALT	1258	937	1247	52	29	10	17	34	95	3679	1108	1295	137	7	3819	
29	STØVRING BY	760	583	815	24	15	5	13	28	58	2301	738	790	64	4	2366	
30	SULØRUP BY	274	197	224	20	5	2	1	4	19	746	179	278	46	2	793	
31	SØNDERUP BY	98	65	86	5	6		2	2	2	264	77	98			264	
32	ØSTER HORNUM BY	126	92	122	3	3	3	1	2	16	368	114	129	27	1	396	
33	SÆBY KOMMUNE	5379	4057	5875	372	83	114	35	59	189	16163	4957	5460	197	11	16362	
34	ALBÆK SOGN	744	541	811	96	12	26	3	1	29	2263	654	754	31	2	2296	
35	HØRBY SOGN	482	394	590	26	12	11	3	2	12	1532	469	485	10	1	1542	
36	KARUP SOGN	48	37	55	7	2	4	1		1	155	50	48			155	
37	SKÆVE SOGN	687	487	641	40	12	19	8	9	12	1915	531	697	25	1	1940	
38	SÆBY SOGN	1522	1110	1529	61	17	4	2	23	75	4343	1323	1552	92	4	4435	
39	TORSLEV (DR.LD HRD) SOGN	978	739	1110	66	11	19	10	10	24	2967	937	987	27	1	2994	
40	* UNDERSTED SOGN, DEL AF	161	131	201	14	4	5		1	3	520	175	162			520	
41	VOLSTRUP SOGN	757	618	938	62	13	26	8	13	33	2468	818	775	12	2	2480	
42	BYMÆSSIGE OMRÅDER I ALT	3317	2403	3186	158	44	26	7	47	149	9337	2738	3379	175	9	9513	
43	DYBVAD BY	319	203	217	13	4	13		5	6	780	192	324	25	1	805	
44	HØRBY BY	169	128	156	8	6	1	1	2	6	477	137	171	10	1	487	
45	LYNGSÅ BY	107	74	116	15	2	3	1		6	324	87	108			324	
46	PRÆSTØR BY	128	89	109	8	3	1				338	86	128	19	1	358	
47	SYVSTEN BY	107	84	125	1	1			2	7	327	112	108			327	
48	SÆBY BY	1827	1367	1906	75	23	4	2	33	99	5336	1662	1872	94	5	5430	
49	THORSHØJ BY	132	97	126	5			1		2	363	102	132			363	
50	* VOERSÅ BY	183	130	164	19	3	4		1	9	513	147	187			513	
51	ØSTER VRÅ BY	345	231	267	14	2		2	4	14	879	213	349	27	1	906	
52	ÅBYBRO KOMMUNE	2761	2204	3399	232	45	36	35	14	41	8767	2923	2790	51	6	8818	
53	BIERSTED SOGN	840	689	1065	60	13	9	11	1	10	2698	918	845	20	1	2718	
54	GJØL SOGN	320	244	422	45	3	7	1			1042	333	326			1042	
55	VEDSTED SOGN	441	332	499	60	8	8	13	4	6	1371	413	444	9	2	1380	
56	ÅBY SOGN	1160	939	1413	67	21	12	10	9	25	3656	1259	1175	22	3	3678	
57	BYMÆSSIGE OMRÅDER I ALT	2029	1605	2319	136	30	14	20	12	36	6201	2045	2050	51	6	6252	
58	BIERSTED BY	345	280	403	15	5	1	3	1	5	1058	350	346	20	1	1078	
59	BIRKELSE BY	186	129	150	19	2	1	4		3	494	125	186	9	2	503	
60	GJØL BY	227	166	254	31	3	5	1			687	212	231			687	
61	NØRRE HALNE BY	256	219	348	19	2		2		3	849	311	259			849	
62	* VEDSTED BY	79	52	82	15	2	2	2	4		238	62	81			238	
63	ÅBYBRO BY	936	759	1082	37	16	5	8	7	25	2875	985	947	22	3	2897	

\* Se noter side 146-147.

Tabel 3B. Lejligheder fordelt efter opførelsesperiode, husets art, antal værelser og installationsforhold

Lejligheder i alt	Heraf opført		Lejligheder efter husets art					Lejligheder efter antal værelser							Lejligheder udstyret med					Lb. nr.
	1941-60	1961-70	Landbrugs-ejendomme	En-fam. huse	To-fam. huse	Etage-ejendomme m.v	Sommerhuse o.l.	Egentlige lejligheder med						Klubværelser o.l.	Eget bad	Eget vand-skyll toilet	Toilet-afløb til off. kloak	Centralvarme		
								1 vær.	2 vær.	3 vær.	4 vær.	5 el flere vær.	Uopl. antal vær.					I alt	Heraf med olie	
17	18	19	20	21	22	23	24	25	26	27	28	29	30	31	32	33	34	35	36	
2753	458	432	819	1528	196	209	1	21	376	713	679	916	25	23	2056	2434	1461	2355	1812	01
264	41	29	93	155	15	1		1	27	81	58	97			218	241	135	225	218	02
378	61	26	101	221	40	16		3	54	98	86	137			261	331	126	328	175	03
131	32	9	49	76	6				16	30	32	51	2		107	120	41	113	105	04
42	5	2	29	13					3	7	13	19			34	37		34	33	05
414	60	111	118	246	16	34		6	55	96	107	137	2	11	339	377	254	372	351	06
52	5	1	22	27	2	1			11	14	13	14			37	45	26	41	41	07
147	11	11	71	67	9			4	28	33	24	58			95	118	20	107	100	08
817	171	208	98	480	90	148	1	7	125	205	227	241		12	583	719	652	729	407	09
256	37	11	110	130	13	3			26	76	66	72	16		185	220	94	192	176	10
153	25	15	76	72	1	4			13	42	35	59	4		120	136	68	134	127	11
99	10	9	52	41	4	2			18	31	18	31	1		77	90	45	80	79	12
1349	316	343	50	950	153	195	1	17	197	341	357	407	7	23	997	1227	1126	1249	776	13
108	31	20	12	87	8	1		1	10	29	24	44			91	102	100	99	94	14
222	50	19	9	157	40	16		3	38	64	47	70			145	197	95	205	68	15
79	13	40	3	59	2	15			13	12	28	21		5	64	69	61	71	70	16
602	150	158	6	385	81	129	1	7	97	151	164	176		7	426	545	585	569	252	17
76	20	7	11	58	6	1			9	27	19	16	5		55	74	44	60	55	18
262	52	99	9	204	16	33		6	30	58	75	80	2	11	216	240	241	245	237	19
2760	474	590	978	1550	132	100		9	236	716	759	960	76	4	2241	2568	1294	2447	1765	20
1023	169	402	173	711	67	72		5	104	262	339	305	4	4	847	957	777	939	524	21
151	22	14	82	59	9	1			10	42	34	65			111	135	1	125	117	22
391	98	56	101	257	21	12		4	31	132	93	131			313	363	206	357	157	23
275	61	20	119	130	22	4			24	70	68	113			219	259	102	247	220	24
307	32	16	191	110	1	5			30	65	88	124			235	281	29	273	262	25
399	59	71	200	189	7	3			19	95	94	147	44		349	378	115	340	330	26
214	33	11	112	94	5	3			18	50	43	75	28		167	195	64	166	155	27
1258	291	486	34	1028	113	83		7	126	341	401	370	9	4	1065	1202	1126	1191	566	28
760	132	373	11	615	67	67		4	79	179	274	216	4	4	645	718	708	721	312	29
274	96	57	9	232	23	10		3	25	99	65	82			231	261	228	265	57	30
98	33	15	8	70	16	4			13	29	23	33			71	97	80	88	85	31
126	30	41	6	111	7	2			9	34	39	39	5		118	126	110	117	112	32
5379	1028	1013	1366	3021	473	514	5	48	677	1501	1510	1497	107	39	3858	4747	2910	4725	2657	33
744	107	52	288	358	59	39		4	99	228	172	238	3		465	628	226	567	544	34
482	86	32	203	227	34	18		1	56	131	109	157	28		356	427	195	416	279	35
48	5		29	19					2	19	9	15	3		32	39	3	37	36	36
687	89	72	228	302	75	82		1	96	198	176	204	1	11	474	598	238	607	326	37
1522	386	477	17	1080	155	267	3	28	188	394	490	367	30	25	1127	1386	1325	1462	329	38
978	173	113	329	491	107	51		5	140	286	266	238	41	2	673	831	503	841	553	39
161	22	55	56	95	5	4	1	2	11	40	47	60	1		132	149	74	139	136	40
757	160	212	216	449	38	53	1	7	85	205	241	218		1	599	689	346	656	454	41
3317	780	889	71	2332	433	478	3	37	478	915	1016	793	39	39	2394	2985	2693	3111	1098	42
319	43	60	6	168	65	80		1	60	88	78	80	1	11	204	262	171	297	21	43
169	42	23	1	122	30	16		1	26	47	41	49	5		123	152	166	163	33	44
107	21	9	26	70	8	3		1	10	36	28	32			62	87	28	85	81	45
128	18	9	4	80	23	21		2	29	43	21	32	1		79	107	109	110	110	46
107	19	39		71	17	19		1	24	32	33	17			79	99	63	99	99	47
1827	480	630	24	1355	165	280	3	28	212	457	629	445	30	26	1398	1683	1602	1759	433	48
132	29	25	3	88	14	27		2	26	39	40	24	1		92	113	124	126	124	49
183	36	21	6	140	25	12			42	64	38	38	1		113	159	86	145	140	50
345	92	73	1	238	86	20		1	49	109	108	76		2	244	323	344	327	57	51
2761	329	1039	642	1883	118	117	1	28	258	649	989	814	7	16	2280	2562	1267	2514	2046	52
840	78	357	206	589	24	20	1	13	89	199	316	221	2		726	776	564	767	749	53
320	21	75	104	206	2	8		3	16	83	87	131			247	301	138	279	277	54
441	86	66	160	239	25	17		1	52	122	122	140	4		340	403	152	393	383	55
1160	144	541	172	849	67	72		11	101	245	464	322	1	16	967	1082	413	1075	637	56
2029	247	1002	88	1714	112	114	1	26	187	467	796	531	6	16	1724	1931	1218	1913	1473	57
345	40	180	12	304	19	9	1	4	35	81	148	76	1		302	323	330	319	313	58
186	24	56	5	149	16	16			35	54	50	46	1		149	179	126	172	171	59
227	14	67	37	180	2	8		3	12	59	69	84			175	219	121	209	208	60
256	24	166	16	226	3	11		8	17	52	111	67	1		243	254	229	249	247	61
79	20	5	10	60	9				7	27	19	24	2		59	70	26	70	68	62
936	125	528	8	795	63	70		11	81	194	399	234	1	16	796	886	386	894	466	63

## 56 - Tabel 3A - Nordjyllands amt 1970

Tabel 3A. Hele befolkningen fordelt efter husstandsforhold og stilling i boligen

Lb. nr.		Personer i private husstande										Antal private husstande	Personer i fælles-hus-holdninger	Antal fælles-hus-holdninger	Tilmeldte uden fast bopæl	Hele befolkningen	
		Lejlighedsindehaver og familie				Logerende					Personer i alt						Børn under 18 år
		Lejligheds-indeh. 1	Ægte-fæller 2	Børn af 1 og 2 3	Slægt-ninge og fam 4	Frem-hus-ass. 5	Med-hjæl-pere 6	Log. med kost 7	Log. uden kost 8	Log. u. n. ang. 9							
10	11	12	13	14	15	16											
01	ALBORG KOMMUNE	57831	37420	49774	1591	350	238	327	1227	3035	151793	42713	59243	2376	54	174	154343
02	* AJSTRUP SOGN, DEL AF	694	535	771	56	7	19	14	10	32	2138	626	705	24	1	5	2167
03	ANSGAR SOGN	4619	2646	3406	112	23	8	14	149	190	11167	2847	4769	194	5	9	11370
04	BUODLFI SOGN	4230	1585	1225	80	15	3	14	87	224	7463	969	4322	163	7	111	7737
05	OALL SOGN	371	334	465	16	1	1	2	4	18	1212	425	378			1	1213
06	ELLIOSHØJ SOGN	203	164	283	27	5	4	1		6	693	227	204			1	694
07	FERSLEV SOGN	158	121	206	21	3	8	3		6	526	180	159				526
08	FREJLEV SOGN	317	273	418	16	7	10	4	4	26	1075	377	324				1075
09	GUNDERUP SOGN	613	476	784	39	9	25	7	3	30	1986	658	622	26	1		2012
10	HAMMER SOGN	1191	938	1412	35	15	14	11	25	72	3713	1272	1224	1006	6		4719
11	HANS EGEDES SOGN	3113	2035	3875	35	9		15	55	134	9271	3607	3174	51	3	3	9325
12	HASSERIS SOGN	3795	2535	3303	95	51	7	21	220	322	10349	2793	4030	161	7	4	10514
13	HORSENS SOGN	479	385	529	41	11	21	3	2	35	1506	475	487	15	1		1521
14	HVORUP SOGN	1811	1362	2158	52	16	3	8	44	88	5542	1864	1865	90	4		5632
15	KLARUP SOGN	315	287	407	13	3	2	2	1	14	1044	385	318			1	1045
16	LINOHOLM SOGN	3143	2040	3120	76	11	3	20	47	169	8629	2762	3202			4	8633
17	NØRHOLM SOGN	189	145	208	14	2	5	1		11	575	182	189				575
18	NØRRÉSUNDBY SOGN	3813	2201	2438	99	16	2	16	84	198	8867	2002	3911	78	2	2	8947
19	NØRRE TRANDERS SOGN	1824	1448	2759	73	12	6	22	43	89	6276	2504	1882			2	6278
20	NØVLING SOGN	894	780	1200	39	13	9	7	5	30	2977	1091	907	30	1		3007
21	ROMORUP SOGN	347	289	432	14	9	3	1	1	19	1115	385	349				1115
22	SKT. MARKUS SOGN	4977	3200	3088	86	7	2	19	74	158	11611	2374	5053	24	2	6	11641
23	SKALBORG SOGN	1212	974	1372	37	11	8	4	19	69	3706	1242	1234	47	1	2	3755
24	SULSTED SOGN	900	759	1120	32	13	16	8	4	53	2905	1004	913	22	1	2	2929
25	SVENSTRUP SOGN	905	762	1137	38	6	6	13	49	2922	1029	925	24	1			2946
26	SØNDERHOLM SOGN	517	433	668	46	4	11	3	6	22	1710	567	529	30	1	2	1742
27	SØNDER TRANDERS SOGN	1029	899	1331	30	18	7	9	65	75	3463	1226	1095			3	3466
28	VADUM SOGN	824	690	1056	34	9	15	7	6	53	2694	957	835	71	2	3	2768
29	VEJGÅRD SOGN	5057	3525	5216	167	11	3	22	186	350	14537	4444	5262	94	2	5	14636
30	VESTERKÆR SOGN	2233	1480	1600	39	5	1	7	23	59	5447	1222	2257	48	2	2	5497
31	VOLSTED SOGN	85	61	97	8	1	5	1	3	7	268	74	88			1	269
32	VOR FRELSENS SOGN	4126	2084	1658	40	7	2	28	16	169	8130	1304	4146	177	3	3	8310
33	VOR FRUE SOGN	3507	1677	1609	72	17	6	25	27	236	7176	1270	3542	1	1	2	7179
34	* ØSTER HØRNUM SOGN, DEL AF	340	297	423	9	3	3	2	1	22	1100	369	343				1100
35	BYMÆSSIGE OMRÅDER I ALT	54764	34954	45853	1318	305	100	280	1210	2897	141681	39440	56132	1275	46	162	143118
36	* DALBY BY	300	273	354	6	1		2	4	14	954	341	305			1	955
37	DRASTRUP BY	93	81	131	5	1	5	1	1	7	325	112	94				325
38	ELLIOSHØJ BY	85	65	114	16	3	1			4	288	89	86			1	289
39	FJELLERAD BY	134	108	164	2		2	1	1	11	423	139	138				423
40	FREJLEV BY	176	151	219	10	5	1	2	1	12	577	202	180				577
41	GISTRUP BY	408	356	557	13	6	2	2	3	12	1359	521	415	30	1		1389
42	GOOTHÅB BY	292	254	362	7	2	2	2	1	20	942	325	295				942
43	GRINØSTED BY	114	98	143	4	3	1			5	368	130	114				368
44	HORSENS BY	228	174	231	16	5	7	1	2	16	680	207	232				680
45	* KLARUP BY	572	501	720	18	11	4	3	2	31	1862	673	577			1	1863
46	NØRRÉSUNDBY BY	8748	5589	7692	226	42	7	42	175	455	22976	6608	8959	168	6	6	23150
47	SULSTED BY	115	89	135	2	1		2	1	11	356	108	117				356
48	SULSTED ST. BY	157	126	164	5	4	1	1	1	17	476	147	160			1	477
49	SVENSTRUP BY	816	686	1019	29	6	2	5	13	46	2622	925	835	24	1		2646
50	SØNDERHOLM BY	188	157	232	15	1		1	2	15	611	196	192			1	612
51	SØNDER TRANDERS BY	74	56	56	3	1	5	3	4		202	45	79				202
52	TYLSTRUP BY	307	224	305	18	2	3		9	16	884	251	314	24	1		908
53	UGGERHALNE BY	75	64	88	6	3	2	2	2	240	81	76					240
54	VADUM BY	539	461	691	15	3	4	5	5	36	1759	657	547	22	1		1781
55	VESTBJERG BY	397	369	555	6	7		2	11		1347	532	402				1347
56	VODSKOV BY	926	731	1080	23	9	4	4	22	57	2856	981	954	47	3		2903
57	VÅRST BY	151	104	146	7	2		1	12		423	123	152				423
58	* ALBORG BY	39869	24237	30695	866	187	49	200	961	2087	99151	26047	40909	960	33	151	100262
59	ÅRS KOMMUNE	3585	2657	4009	221	75	86	48	68	136	10885	3447	3673	126	7	4	11015
60	* BLÆRE SOGN	162	133	256	18	4	8	3		2	586	213	163				586
61	GISLUM SOGN	126	105	162	12	5	6	5			421	138	126				421
62	GIVER SOGN	77	63	140	8	3	5	4			300	119	80				300
63	GUNDRØSTED SOGN	144	115	200	11	1	10	6	1		488	158	145			1	489
64	HAVBRO SOGN	223	179	271	21	9	7	3	3	4	720	226	226	15	1		735
65	SKIVUM SOGN	242	191	262	22	3	7	3		3	733	224	243			1	734
66	ULSTRUP SOGN	490	345	561	45	11	10	7	5	17	1491	479	498	24	2		1515
67	* VOGNSILD SOGN, DEL AF	328	254	431	34	9	9	3	3	12	1083	375	336	23	1		1106
68	ÅRS SOGN	1793	1272	1726	50	30	24	14	56	98	5063	1515	1856	64	3	2	5129
69	BYMÆSSIGE OMRÅDER I ALT	2239	1553	2026	89	46	14	21	66	119	6173	1770	2314	126	7	2	6301
70	HAVBRO BY	108	87	100	7	6		2	3	2	315	93	111	15	1		330
71	HØRNUM BY	284	179	247	27	7	2	5	5	11	767	201	291	24	2		791
72	VEGGER BY	111	87	106	4	3	2	3		2	318	92	111				318
73	VOGNSILD BY	83	60	88	7	1	1	1		1	242	70	83				242
74	ØSTRUP BY	105	78	130	4	2	1	1	2	8	331	113	109	23	1		354
75	ÅRS BY	1548	1062	1355	40	27	8	9	56	95	4200	1201	1609	64	3	2	4266

\* Se noter side 146-147.



Tabel 3B. Lejligheder fordelt efter opførelsesperiode, husets art, antal værelser og installationsforhold

Lejligheder i alt	Heraf opført		Lejligheder efter husets art					Lejligheder efter antal værelser							Lejligheder udstyret med					Lb. nr
	1941-60	1961-70	Landbrugs-ejendomme	En-fam huse	To-fam huse	Etage-ejendomme m.v	Sommerhuse o.l	Egentlige lejligheder med						Klubværelser o.l	Eget bad	Eget vand-skyll toilet	Toilet afløb til off. kloak	Centralvarme		
								1 vær	2 vær.	3 vær.	4 vær.	5 el. flere vær.	Uopl. antal vær.					I alt	Heraf med olie	
17	18	19	20	21	22	23	24	25	26	27	28	29	30	31	32	33	34	35	36	
57831	15585	13735	2247	18987	3649	32860	88	2260	15225	15918	12068	8524	681	3155	39831	48311	46965	53860	14839	01
694	111	97	242	376	55	21		5	99	209	202	179			509	610	232	600	409	02
4619	1812	789	3	1407	433	2775	1	499	881	1219	1101	580	28	311	3170	4021	4598	4577	458	03
4230	347	113	1	111	156	3962		292	1565	1016	378	263	41	675	1703	2697	4221	3956	99	04
371	13	287	41	324	6				9	60	212	90			355	363	294	356	350	05
203	40	12	75	98	22	8			25	62	40	76			152	181	45	172	165	06
158	18	17	91	64	2	1		1	15	43	52	47			122	135	39	134	127	07
317	88	105	49	234	32	2			30	92	83	112			274	305	192	295	284	08
613	93	83	213	325	46	28	1	4	62	145	151	205	45	1	472	552	241	531	498	09
1191	233	621	108	923	82	77	1	4	108	223	488	334	11	23	1049	1119	639	1146	534	10
3113	787	2164	2	993	41	2075	2	301	422	866	1030	273	2	219	2815	2855	3050	3076	262	11
3795	905	1032	29	2338	479	932	17	36	340	749	889	1292	86	403	2941	3254	2872	3620	1159	12
479	70	105	139	281	36	23		2	52	127	134	132	32		403	447	213	425	412	13
1811	707	570	58	902	140	710	1	49	266	633	444	334	12	73	1432	1620	926	1624	561	14
315	20	213	34	280	1			1	18	46	151	99			298	310	256	291	161	15
3143	1323	944	44	1006	268	1824	1	138	667	954	760	354	46	224	2457	2715	1895	2952	487	16
189	35	30	84	96	8	1		2	20	69	54	44			149	173		156	152	17
3813	1238	494	1	690	371	2751		199	1162	1283	521	305	43	300	2373	2995	1847	3638	393	18
1824	248	1058	82	827	122	782	11	51	221	556	522	460	4	10	1536	1672	1390	1579	621	19
894	134	513	110	729	39	16		2	60	206	334	291		1	810	866	690	857	578	20
347	47	168	42	287	6	12			27	48	91	154	23	4	314	335	230	321	160	21
4977	2243	84		18	68	4891		111	2295	1875	460	79	53	104	3134	4671	4968	4666	1258	22
1212	274	723	28	848	33	297	6	22	120	283	383	394		10	1114	1176	801	1161	630	23
900	97	426	162	694	23	20	1	1	69	176	286	312	52	4	796	850	553	831	540	24
905	151	465	62	721	50	71	1	4	52	166	351	273	43	16	769	828	422	871	191	25
517	80	141	215	258	30	14		1	37	120	179	175		5	422	471	119	464	442	26
1029	209	649	62	920	28	19		9	58	187	316	449	5	5	975	1006	893	997	341	27
824	132	372	179	563	29	51	2	2	97	145	297	276		7	733	783	575	770	381	28
5057	1772	1214	2	2174	697	2175	9	211	1134	1511	1328	595	84	194	3665	4300	4750	4807	1449	29
2233	1446	25	1	87	131	2000	14	53	1026	821	164	61	28	80	1948	2108	2201	2193	547	30
85	9	12	44	40	1				6	26	23	30			67	77		71	64	31
4126	161	19		22	107	3997		120	2657	967	164	43		175	1489	2585	4118	3749	129	32
3507	707	32		90	80	3317	20	140	1594	963	348	108	43	311	1087	1917	3461	2672	701	33
340	35	158	44	261	27	8			31	72	132	105			299	314	234	302	296	34
54764	15221	13444	445	17868	3566	32800	85	2248	14901	15112	11228	7519	619	3137	37427	45598	46551	51292	12404	35
300	9	280	1	295	4				4	41	190	65			299	300	291	300	300	36
93	46	16	10	67	16				9	39	20	25			72	87	57	80	76	37
85	25	7	11	59	12	3			11	30	15	29			64	79	41	71	67	38
134	20	41	14	98	14	8			12	26	49	38	9		111	124	118	124	121	39
176	30	83	12	147	15	2			16	43	51	66			160	172	119	171	168	40
408	62	265	4	361	30	13		2	30	65	158	152		1	363	390	356	401	123	41
292	32	151	11	250	23	8			25	63	113	91			260	274	226	261	257	42
114	15	58	7	97	6	4			10	32	42	24	6		98	105	65	105	104	43
228	34	69	14	181	20	13		2	21	61	65	64	15		191	213	123	214	209	44
572	57	375	17	536	7	12			32	76	223	220	17	4	538	559	481	544	257	45
8748	3267	2008	86	2596	779	5285	2	386	2093	2868	1720	983	101	597	6249	7314	4668	8198	1425	46
115	20	30	15	89	5	6			13	29	31	42			105	112	58	107	105	47
157	38	49	3	132	13	8	1		13	51	37	43	13		131	151	83	140	138	48
816	147	456	7	688	50	71		4	45	144	324	240	43	16	698	752	419	800	125	49
188	32	96	17	145	23	3			15	34	73	66			159	178	89	172	166	50
74	13	9	15	51	7	1			9	22	17	25		1	64	69	34	67	65	51
307	63	79	5	245	44	13		3	45	94	95	70			231	287	180	289	112	52
75	21	27	3	64	5	3			10	21	25	15	4		67	73	74	71	69	53
539	94	364	9	475	18	37			68	81	222	168			515	534	517	526	144	54
397	23	331	1	389	2	5			10	35	160	160	28	4	377	389	387	393	120	55
926	200	551	9	779	74	63	1	4	82	158	404	261		17	836	886	551	912	308	56
151	34	11	6	100	26	18	1	2	22	45	28	44	9	1	104	127	63	135	128	57
39869	10939	8088	168	10024	2373	27224	80	1845	12306	11054	7166	4628	374	2496	25735	32423	37551	37211	7817	58
3585	645	737	1019	1867	322	373	4	29	364	921	1018	1217	15	21	2800	3253	1752	3291	1757	59
162	26	14	105	56		1			5	28	45	76	8		135	149	30	133	128	60
126	7	3	98	28					8	29	32	54	3		111	121	5	113	107	61
77	7	1	61	15		1			3	20	13	41			57	64	1	63	61	62
144	24	9	93	48		1			4	31	42	64	3		124	131	29	130	128	63
223	20	23	104	105		6			11	62	56	93	1		174	205	71	193	187	64
242	35	35	80	136	18	7	1		16	61	66	99			193	221				

## 58 - Tabel 4 - Nordjyllands amt 1970

Tabel 4. Hele befolkningen fordelt efter køn, alder og boligforhold - Hele amtet

	Hele befolkningen	Personer i private husstande							Husets art				Opførelsesperiode		Antal beboere pr. vær.			Perso- ner i fælles- hus- hold- ninger	Til- meldte uden fast bopæl
		Bor i egentlig lejlighed							Bor i klub- vær. o.l.	En- el- to- fam.huse, landbr.- ejend.	Etag- ejen- domme m.v.	Som- mer- huse o.l.	Før 1941	Efter 1960	Mindre end 1 beboer	1, men mindre end 2 beboere	2 bebo- ere og dero.		
		I egen lej- lighed	I for- ældres lejligh- hed	Hos slægt- ninge	Som med- hjælper el. frem husass.	Som log. med kost	Som log. ovr.	8											
1	2	3	4	5	6	7	8	9	10	11	12	13	14	15	16	17	18		
MÆND OG KVINDER	456171	264835	157516	7646	3557	1458	9535	4881	342032	106992	404	196665	109825	200711	222776	21862	6377	366	
MÆND																			
0-13 AR	53420		52008	795		150	254	22	42635	10537	57	18820	18618	13967	34073	4716	190	1	
14 AR	3973		3838	22	19	10	12	3	3253	649	2	1535	892	1172	2413	285	69		
15 AR	3788	1	3607	22	68	18	14	1	3098	630	3	1564	762	1197	2218	289	57		
16 AR	3864	3	3596	26	106	18	38	14	3125	673	3	1614	719	1277	2227	267	63		
17 AR	3998	8	3571	28	171	21	85	34	3193	723	2	1677	729	1468	2179	237	78	2	
18 AR	3689	26	3143	41	158	25	138	86	2916	698	3	1655	559	1290	2094	210	67	5	
19 AR	3569	77	2850	44	122	21	242	161	2764	749	4	1634	521	1304	1971	206	47	5	
20 AR	3611	257	2649	59	70	28	256	202	2645	875	1	1678	495	1224	2065	204	42	48	
21 AR	3604	517	2260	53	43	26	360	260	2491	1026	2	1727	526	1272	2045	172	53	32	
22 AR	3539	1021	1597	66	60	26	411	281	2284	1170	8	1806	577	1283	1990	147	55	22	
23 AR	3756	1591	1331	36	52	28	413	237	2412	1272	4	1794	785	1415	2071	170	49	19	
24 AR	3720	2036	992	45	48	25	314	213	2421	1252		1680	972	1536	1957	144	37	10	
25-29 AR	15981	11939	2294	160	143	75	800	430	11172	4652	17	6225	5728	6687	8230	754	111	29	
30-34 AR	13361	11710	903	106	84	28	308	128	10527	2724	16	4577	5371	5049	7407	703	70	24	
35-39 AR	12886	11586	688	105	63	33	239	90	10372	2414	18	4600	4468	4600	7374	714	67	15	
40-44 AR	13100	11998	482	117	64	39	218	82	10603	2386	11	5178	3416	5069	7121	700	80	20	
45-49 AR	14037	12977	385	139	80	35	254	67	11085	2838	14	6072	2503	6421	6829	546	80	20	
50-54 AR	14215	13290	230	181	66	50	249	65	11110	3004	17	6781	1805	7971	5650	357	71	13	
55-59 AR	13348	12553	113	178	57	35	218	81	10319	2901	15	7085	1272	8422	4497	203	101	12	
60 AR	2529	2397	13	42	8	3	35	9	1947	557	3	1411	255	1716	738	34	20	2	
61 AR	2609	2478	8	34	9	8	49	6	1965	625	2	1433	227	1779	752	34	17		
62 AR	2424	2288	9	38	10	9	39	17	1860	543	7	1377	208	1677	684	27	13	1	
63 AR	2373	2232	10	34	6	11	48	10	1761	588	2	1388	231	1594	712	22	21	1	
64 AR	2187	2060	1	45	8	8	28	14	1651	510	3	1274	229	1519	591	25	21	2	
65 AR	2201	2078	3	33	3	8	31	13	1665	499	5	1292	187	1471	659	14	31	1	
66 AR	2079	1938	1	39	6	10	40	9	1569	469	5	1241	220	1457	547	15	35	1	
67 AR	1957	1830	2	36	5	7	33	12	1463	461	1	1159	198	1370	524	14	31	1	
68 AR	1802	1671	1	54	3	5	34	12	1367	410	3	1030	218	1266	478	23	21	1	
69 AR	1753	1635	1	45	3	8	25	6	1302	420	1	1018	217	1214	481	11	29	1	
70-74 AR	7475	6878	2	249	5	33	108	24	5547	1747	5	4331	929	5224	1933	66	172	4	
75 AR OG DEROVER	8946	7096	638	4	35	161	21	21	6041	1902	12	4953	685	5726	2078	74	976	15	
MÆND I ALT	229794	126171	86588	3510	1544	836	5454	2610	176563	49904	246	99609	54522	98637	114588	11383	2774	307	
UGIFTE 0-24 AR	89855	1236	81343	1172	907	391	2406	1454	70657	18168	84	35078	24680	26708	54596	6830	806	140	
UGIFTE 25- AR	17178	7071	4647	1045	579	292	1831	737	12745	3406	51	10054	1597	10206	5459	335	898	78	
GIFTE	111368	109680	271	627	27	12	435	110	86416	24673	73	48334	27101	54494	51626	4051	188	18	
ENKESTAND	7451	5779	12	576	6	57	214	38	4838	1828	16	4039	580	5221	1324	54	752	17	
SEPAREREDE	1141	661	106	28	12	17	174	98	589	504	3	581	195	575	478	31	21	24	
FRASKILTE	2801	1744	209	62	13	67	394	173	1318	1325	19	1523	369	1433	1105	82	109	30	
KVINDER																			
0-13 AR	51025		49789	727		127	228	27	40473	10389	36	17993	17865	13209	32746	4502	126	1	
14 AR	3742	1	3614	35	12	18	9	1	3043	643	4	1441	884	1070	2303	292	52		
15 AR	3665	3	3503	29	42	12	19	3	2969	639	3	1434	754	1180	2145	258	54		
16 AR	3703	11	3314	32	182	13	46	23	2913	707	1	1430	766	1205	2150	239	82		
17 AR	3567	64	2699	42	342	25	173	92	2700	730	7	1398	774	1176	2047	190	130		
18 AR	3411	263	2184	49	154	33	291	241	2278	934	3	1449	590	1105	1909	175	194	2	
19 AR	3204	589	1536	40	85	33	407	361	1943	1107	1	1449	570	1073	1819	129	152	1	
20 AR	3209	1095	1043	51	47	47	436	396	1792	1321	2	1556	605	1042	1914	138	93	1	
21 AR	3076	1589	577	47	30	39	360	345	1711	1274	2	1406	723	1067	1750	145	86	3	
22 AR	3253	2174	440	36	31	25	287	206	1855	1341	3	1471	891	1220	1795	152	92	2	
23 AR	3359	2588	287	34	17	15	225	162	2045	1278	5	1358	1159	1370	1751	176	31		
24 AR	3408	2842	215	24	25	15	158	99	2183	1192	3	1263	1320	1437	1744	158	30		
25-29 AR	15731	14395	515	114	73	33	343	177	11263	4372	15	5109	6918	5872	8772	888	79	2	
30-34 AR	13186	12568	264	64	57	25	120	44	10473	2659	10	4226	5325	4431	7838	759	42	2	
35-39 AR	12898	12350	218	66	81	23	96	18	10381	2465	6	4651	3980	4527	7481	721	46		
40-44 AR	13322	12722	229	99	94	20	76	16	10343	2905	8	5287	2845	5425	7116	612	63	3	
45-49 AR	14166	13531	215	118	129	14	91	16	10617	3485	12	6234	2170	7541	6075	366	49	3	
50-54 AR	13677	13053	136	163	120	20	102	16	10110	3494	6	6783	1529	8710	4567	205	66	1	
55-59 AR	13203	12518	90	229	149	17	82	8	9466	3615	12	7284	1342	9282	3556	133	107	3	
60 AR	2549	2399	10	63	27	4	26	1	1838	689	3	1450	256	1856	632	19	19		
61 AR	2507	2349	13	73	24	4	25	1	1772	713	3	1400	265	1835	612	16	19		
62 AR	2516	2355	9	66	40	2	21	2	1796	699		1472	288	1853	600	21	21		
63 AR	2386	2237	5	70	18	2	28	1	1672	687	2	1412	250	1806	517	11	25		
64 AR	2349	2197	7	67	27	1	22	1	1615	706	1	1346	288	1768	524	11	26	1	
65 AR	2263	2095	2	87	24	2	30												

Tabel 5. Lejligheder fordelt efter antal værelser, opførelsesperiode, husets art og antal beboere

	Lejligheder i alt	Heraf opført		Husets art					Antal lejligheder med								Antal beboere i alt
		1941-60	1961-70	Landbrugs-ejendomme	En-fam. huse	To-fam. huse	Etageejendomme m.v.	Sommerhuse o.l.	1 beboer	2 beboere	3 beboere	4 beboere	5 beboere	6 beboere	7 beboere	8 eller flere beboere	
	1	2	3	4	5	6	7	8	9	10	11	12	13	14	15	16	17
<b>NDRDJYLLANDS AMTSKDMUNE</b>	158726	36164	34206	24763	73341	12020	48426	176	33120	45379	30106	27824	14012	5507	1826	952	449428
EGENTLIGE LEJLIGHEDER	154048	35171	33338	24739	73341	12020	43772	176	28618	45223	30091	27820	14012	5506	1826	952	444547
1 VÆRELSE	3800	1408	1221	55	143	216	3348	38	3377	334	60	15	9	4		1	4362
2 VÆRELSE	29095	5723	2704	1731	5371	4224	17688	81	11884	10867	3779	1846	518	146	38	17	56214
3 VÆRELSE	44514	12513	6807	5765	19298	4522	14896	33	7860	16166	9774	7026	2561	805	228	94	117628
4 VÆRELSE	39632	8957	13590	6363	25866	1646	5743	14	3250	10376	9012	9844	4766	1640	502	242	129655
5 VÆRELSE	17677	3551	4889	4081	11854	744	994	4	1148	3824	3756	4493	2751	1144	377	184	62819
6 ELL.FLERE VÆR.	17826	2758	3962	6450	10184	515	677		734	3203	3442	4362	3307	1717	661	400	69793
UDPLYST ANTAL VÆR.	1504	261	165	294	625	153	426	6	365	453	268	234	100	50	20	14	4076
KLUBVÆRELSE D.L.	4678	993	868	24			4654		4502	156	15	4		1			4881
<b>ARDEN</b>	2390	410	251	948	1169	164	109		340	725	436	416	269	123	48	33	7461
EGENTLIGE LEJLIGHEDER	2374	410	248	948	1169	164	93		324	725	436	416	269	123	48	33	7445
1 VÆRELSE	9	1		2	5		2		3	4		1	1				20
2 VÆRELSE	259	42	10	68	106	57	28		91	93	38	20	14	1	2		561
3 VÆRELSE	668	139	70	194	385	54	35		119	283	128	78	40	17	2	1	1705
4 VÆRELSE	657	113	85	282	337	28	10		66	181	145	136	82	27	12	8	2133
5 VÆRELSE	346	51	34	151	175	12	8		16	88	56	82	62	23	11	8	1278
6 ELL.FLERE VÆR.	423	61	47	251	152	11	9		26	72	66	97	70	55	21	16	1720
UDPLYST ANTAL VÆR.	12	3	2		9	2	1		3	4	3	2					28
KLUBVÆRELSE D.L.	16		3				16		16								16
<b>BRODVST</b>	2739	462	431	854	1487	187	208	3	503	830	519	462	257	105	32	31	7971
EGENTLIGE LEJLIGHEDER	2706	457	421	854	1487	187	175	3	471	829	519	462	257	105	32	31	7937
1 VÆRELSE	12		6	2	3	2	5		9	2	1						16
2 VÆRELSE	362	49	42	49	145	83	84	1	155	122	32	32	15	3	3		737
3 VÆRELSE	790	154	95	203	475	60	51	1	175	311	147	91	35	23	3	5	1976
4 VÆRELSE	677	128	144	218	421	22	16		75	216	141	132	70	28	6	9	2097
5 VÆRELSE	387	65	58	154	214	11	7	1	30	93	102	83	52	15	5	7	1300
6 ELL.FLERE VÆR.	469	60	75	224	224	9	12		25	81	96	122	85	35	15	10	1787
UDPLYST ANTAL VÆR.	9	1	1	4	5				2	4		2		1			24
KLUBVÆRELSE D.L.	33	5	10				33		32	1							34
<b>BRØNDERSLEV</b>	6589	1478	1345	1511	3245	539	1293	1	1219	1939	1287	1182	581	264	64	53	19064
EGENTLIGE LEJLIGHEDER	6495	1448	1326	1509	3245	539	1201	1	1128	1938	1286	1181	581	264	64	53	18964
1 VÆRELSE	113	35	32	6	8	12	86	1	93	20							133
2 VÆRELSE	1222	274	191	159	320	229	514		492	453	158	89	22	6		2	2390
3 VÆRELSE	2018	564	275	408	1002	169	439		350	741	439	321	115	39	7	6	5339
4 VÆRELSE	1593	349	481	351	1035	81	126		109	445	359	388	190	72	18	12	5238
5 VÆRELSE	710	109	171	205	457	32	16		51	152	161	166	106	45	15	14	2523
6 ELL.FLERE VÆR.	801	111	173	363	407	14	17		26	115	165	209	147	99	22	18	3221
UDPLYST ANTAL VÆR.	38	6	3	17	16	2	3		7	12	4	8	1	3	2	1	120
KLUBVÆRELSE D.L.	94	30	19	2			92		91	1	1	1					100
<b>DRØNNINGLUND</b>	4459	717	655	1404	2320	328	403	4	694	1293	930	797	439	183	73	50	13486
EGENTLIGE LEJLIGHEDER	4416	717	642	1404	2320	328	360	4	653	1291	930	797	439	183	73	50	13441
1 VÆRELSE	6	1		3			3		4	2							8
2 VÆRELSE	543	85	35	100	193	122	126	2	195	190	92	40	19	6	1		1149
3 VÆRELSE	1211	213	123	316	682	108	104	1	232	451	271	158	63	24	10	2	3126
4 VÆRELSE	1297	233	258	405	791	46	54	1	143	375	296	269	132	53	18	11	4051
5 VÆRELSE	629	100	107	247	322	29	31		42	143	132	162	92	36	15	7	2211
6 ELL.FLERE VÆR.	729	85	119	333	332	23	41		36	130	139	168	133	64	29	30	2895
UDPLYST ANTAL VÆR.	1						1		1								1
KLUBVÆRELSE D.L.	43		13				43		41	2							45
<b>FARSØ</b>	2435	417	392	804	1329	198	102	2	431	685	491	414	232	120	43	19	7271
EGENTLIGE LEJLIGHEDER	2407	417	377	804	1329	198	74	2	403	685	491	414	232	120	43	19	7243
1 VÆRELSE	20	4		2	4	7	7		17	2	1						24
2 VÆRELSE	272	42	22	47	119	71	33	2	108	106	40	7	8	3			526
3 VÆRELSE	644	120	82	192	374	62	16		135	242	129	83	35	14	5	1	1641
4 VÆRELSE	647	102	132	210	400	30	7		80	177	153	126	78	19	8	6	2008
5 VÆRELSE	361	74	64	123	222	13	3		35	83	77	86	37	31	8	4	1236
6 ELL.FLERE VÆR.	455	75	77	223	210	15	7		25	74	91	110	74	52	21	8	1782
UDPLYST ANTAL VÆR.	8			7			1		3	1		2		1	1		26
KLUBVÆRELSE D.L.	28		15				28		28								28
<b>FJERRITSLEV</b>	2643	374	402	865	1417	185	172	4	472	766	492	448	267	121	46	31	7918
EGENTLIGE LEJLIGHEDER	2616	374	386	865	1417	185	145	4	447	764	492	448	267	121	46	31	7889
1 VÆRELSE	15	5	2	1	2	5	6	1	11	3	1						20
2 VÆRELSE	302	30	24	51	132	70	49		119	102	32	37	9	3			630
3 VÆRELSE	717	118	88	197	428	54	36	2	170	264	126	90	49	8	5	5	1807
4 VÆRELSE	754	116	142	234	471	26	22	1	99	217	178	130	79	32	10	9	2322
5 VÆRELSE	364	54	59	153	185	14	12		31	94	69	69	53	27	17	4	1281
6 ELL.FLERE VÆR.	462	50	71	229	198	16	19		16	84	86	122	77	51	13	13	1821
UDPLYST ANTAL VÆR.	2	1			1		1		1						1		8
KLUBVÆRELSE D.L.	27		16				27		25	2							29



Tabel 5. Lejligheder fordelt efter antal værelser, opførelsesperiode, husets art og antal beboere

	Lejligheder i alt	Heraf opført		Husets art					Antal lejligheder med								Antal beboere i alt
		1941-60	1961-70	Landbrugs-ejendomme	En-fam. huse	To-fam. huse	Etage-ejendomme m.v.	Sommerhuse o.l.	1 beboer	2 beboere	3 beboere	4 beboere	5 beboere	6 beboere	7 beboere	8 eller flere beboere	
1	2	3	4	5	6	7	8	9	10	11	12	13	14	15	16	17	
LØGSTØR	3957	616	821	900	1985	295	774	3	943	1172	684	599	333	156	45	25	10867
EGENTLIGE LEJLIGHEDER	3726	601	666	900	1985	295	543	3	713	1171	684	599	333	156	45	25	10635
1 VÆRELSE	34	11	3		2	4	28		32	2							36
2 VÆRELSE	477	70	56	21	136	109	209	2	236	167	51	18	2	2	1		824
3 VÆRELSE	1012	188	139	169	544	103	195	1	260	386	178	115	49	15	6	3	2427
4 VÆRELSE	1097	163	263	300	687	42	68		119	347	249	213	103	46	14	6	3353
5 VÆRELSE	596	88	116	219	330	26	21		43	158	130	127	80	45	7	6	2026
6 ELL.FLERE VÆR. UDPLYST ANTAL VÆR.	510	81	89	191	286	11	22		23	111	76	126	99	48	17	10	1969
KLUBVÆRELSE D.L.	231	15	155				231		230	1							232
LØKKEN-VRA	3184	431	324	973	1642	284	279	6	571	997	612	520	275	133	48	28	9222
EGENTLIGE LEJLIGHEDER	3175	431	324	973	1642	284	270	6	563	996	612	520	275	133	48	28	9212
1 VÆRELSE	22	1	8	1	2	5	14		19	1							30
2 VÆRELSE	451	26	25	68	172	100	110	1	182	157	59	35	6	9	3		918
3 VÆRELSE	886	144	76	218	490	100	75	3	197	346	161	105	52	19	2	4	2213
4 VÆRELSE	779	137	123	230	471	49	27	2	94	263	168	140	64	32	13	5	2327
5 VÆRELSE	473	77	40	159	277	16	21		47	111	98	107	72	22	10	6	1603
6 ELL.FLERE VÆR. UDPLYST ANTAL VÆR.	550	46	45	296	222	13	19		22	110	124	131	79	51	20	13	2088
KLUBVÆRELSE D.L.	9		7	1	8	1	4		2	8	2	1	1				33
KLUBVÆRELSE D.L.	9						9		8	1							10
NIBE	2310	426	410	626	1185	212	286	1	379	664	425	420	265	105	36	16	7003
EGENTLIGE LEJLIGHEDER	2291	426	410	626	1185	212	267	1	361	663	425	420	265	105	36	16	6983
1 VÆRELSE	14			2	8		4		13	1							15
2 VÆRELSE	330	43	26	35	116	77	101	1	137	128	29	23	5	5	2	1	649
3 VÆRELSE	688	168	82	135	359	86	108		125	250	144	100	51	12	4	2	1828
4 VÆRELSE	612	117	176	160	391	24	37		57	162	123	141	86	29	11	3	2024
5 VÆRELSE	275	40	67	106	155	8	6		11	63	54	72	45	23	5	2	1001
6 ELL.FLERE VÆR. UDPLYST ANTAL VÆR.	354	57	59	174	160	9	11		17	54	71	81	75	36	14	6	1400
KLUBVÆRELSE D.L.	19		16	2			4		1	5	4	3	3			2	66
KLUBVÆRELSE D.L.	19						19		18	1							20
NØRAGER	1818	247	209	766	901	86	64	1	285	536	332	316	214	87	29	19	5572
EGENTLIGE LEJLIGHEDER	1817	247	209	765	901	86	64	1	284	536	332	316	214	87	29	19	5571
1 VÆRELSE	5	1	1	1	1	1	1	1	4	1							6
2 VÆRELSE	154	25	10	34	75	27	18		64	52	12	16	7	3			321
3 VÆRELSE	486	70	47	150	281	32	23		110	182	84	58	33	11	6	2	1247
4 VÆRELSE	509	75	69	210	284	11	4		66	162	105	92	64	9	7	4	1530
5 VÆRELSE	274	39	39	134	123	9	8		27	60	50	66	43	21	6	1	952
6 ELL.FLERE VÆR. UDPLYST ANTAL VÆR.	386	37	43	235	135	6	10		11	79	81	83	67	43	10	12	1509
KLUBVÆRELSE D.L.	1			1					2			1					6
KLUBVÆRELSE D.L.	1			1					1								1
PANORUP	3026	522	512	758	1873	227	165	3	517	892	555	531	307	137	50	37	9115
EGENTLIGE LEJLIGHEDER	3017	522	511	758	1873	227	156	3	508	892	555	531	307	137	50	37	9106
1 VÆRELSE	9	1		2	2	2	2	1	6			2		1			20
2 VÆRELSE	428	68	29	57	205	85	81		156	154	59	35	9	8	4	3	928
3 VÆRELSE	892	160	122	201	567	77	46	1	181	326	167	111	63	31	8	5	2377
4 VÆRELSE	813	142	232	171	595	37	9	1	92	222	166	201	86	29	9	8	2574
5 VÆRELSE	386	79	59	125	245	13	3		33	87	79	85	58	21	14	9	1374
6 ELL.FLERE VÆR. UDPLYST ANTAL VÆR.	479	72	64	202	252	12	13		37	100	83	96	89	47	15	12	1807
KLUBVÆRELSE D.L.	9		1				9		9								9
SEJLFLOD	2339	380	370	702	1361	187	88	1	372	651	456	431	256	106	51	16	7181
EGENTLIGE LEJLIGHEDER	2337	380	370	702	1361	187	86	1	370	651	456	431	256	106	51	16	7179
1 VÆRELSE	11	1		2	2	6	1		10			1					14
2 VÆRELSE	293	41	9	54	132	81	26		109	112	36	22	7	6	1		607
3 VÆRELSE	681	124	83	176	411	54	39	1	138	237	138	98	40	22	7	1	1808
4 VÆRELSE	669	105	167	208	422	31	8		70	167	140	154	93	24	18	3	2201
5 VÆRELSE	306	56	50	113	178	10	5		15	70	75	69	49	17	8	3	1083
6 ELL.FLERE VÆR. UDPLYST ANTAL VÆR.	327	45	59	131	185	4	7		14	47	60	83	64	34	16	9	1339
KLUBVÆRELSE D.L.	2		2	18	31	1			2	18	7	4	3	3	1		127
KLUBVÆRELSE D.L.	2						2		2								2
SINDAL	2773	422	332	1030	1444	178	120	1	388	835	565	463	312	130	55	25	8538
EGENTLIGE LEJLIGHEDER	2758	422	330	1023	1444	178	112	1	375	834	564	463	312	130	55	25	8520
1 VÆRELSE	9	1	1	2	1	3	2	1	7	1	1	1					12
2 VÆRELSE	343	37	22	104	150	58	31		114	141	49	19	13	3	1	3	733
3 VÆRELSE	819	143	70	272	447	59	41		151	289	169	116	54	26	12	2	2226
4 VÆRELSE	760	139	133	248	474	25	13		67	244	166	152	83	35	9	4	2381
5 VÆRELSE	377	55	58	157	185	21	14		20	83	80	82	71	22	12	7	1384
6 ELL.FLERE VÆR. UDPLYST ANTAL VÆR.	447	47	46	239	187	12	9		15	74	99	94	91	44	21	9	1779
KLUBVÆRELSE D.L.	15		2	7			8		13	1	1						18

## 62 - Tabel 5 - Nordjyllands amt 1970

Tabel 5. Lejligheder fordelt efter antal værelser, opførelsesperiode, husets art og antal beboere

	Lejligheder i alt	Heraf opført		Husets art					Antal lejligheder med								Antal beboere i alt
		1941-60	1961-70	Landbrugs-ejendomme	En-fam. huse	To-fam. huse	Etage-ejendomme m.v.	Sommerhuse o.l.	1 beboer	2 beboere	3 beboere	4 beboere	5 beboere	6 beboere	7 beboere	8 eller flere beboere	
1	2	3	4	5	6	7	8	9	10	11	12	13	14	15	16	17	
SKAGEN	4285	1468	1242	136	2952	363	820	14	611	1072	913	959	466	192	49	23	13344
EGENTLIGE LEJLIGHEDER	4232	1450	1242	136	2952	363	767	14	559	1071	913	959	466	192	49	23	13290
1 VÆRELSE	83	17	55	1	6	12	59	5	77	3	3	466	192	49	23	92	1079
2 VÆRELSE	540	110	129	11	188	139	196	6	195	217	73	46	7	2			3939
3 VÆRELSE	1319	596	293	26	788	130	372	3	150	394	323	292	114	35	7	4	5227
4 VÆRELSE	1487	513	577	37	1282	51	117		90	304	339	416	223	83	23	9	1717
5 VÆRELSE	479	141	108	27	416	22	14		34	90	114	122	61	44	8	6	1199
6 ELL.FLERE VÆR.	312	69	79	31	264	8	9		13	58	59	79	60	28	11	4	37
UDPLYST ANTAL VÆR.	12	4	1	3	8	1				5	2	4	1				
KLUBVÆRELSE O.L.	53	18					53		52	1							54
SKØRPING	2753	458	432	819	1528	196	209	1	474	801	550	459	287	122	41	19	8173
EGENTLIGE LEJLIGHEDER	2730	455	416	819	1528	196	186	1	451	801	550	459	287	122	41	19	8150
1 VÆRELSE	21	2	4		12	4	4	1	18	2	1	287	122	41	19	25	749
2 VÆRELSE	376	64	42	58	175	65	78		148	149	36	27	10	5	1		1856
3 VÆRELSE	713	143	75	181	424	65	43		127	266	179	80	36	19	3	3	2156
4 VÆRELSE	679	115	151	197	418	30	34		71	192	137	155	87	28	6	3	1332
5 VÆRELSE	392	65	69	141	228	15	8		40	99	79	74	61	24	9	6	1950
6 ELL.FLERE VÆR.	524	63	74	230	260	17	17		43	89	112	117	89	46	22	6	82
UDPLYST ANTAL VÆR.	25	3	1	12	11		2		4	4	6	6	4			1	
KLUBVÆRELSE O.L.	23	3	16				23		23								23
STØVRING	2760	474	590	978	1550	132	100		341	792	558	532	325	154	38	20	8715
EGENTLIGE LEJLIGHEDER	2756	474	586	978	1550	132	96		338	792	558	531	325	154	38	20	8708
1 VÆRELSE	9	1	2	2	4	1	2		5	2	1	325	154	38	20	1	20
2 VÆRELSE	236	49	18	52	107	36	41		87	78	31	28	8	4			512
3 VÆRELSE	716	145	109	208	427	59	22		134	282	124	105	50	14	4	3	1877
4 VÆRELSE	759	116	256	231	489	21	18		72	223	178	161	85	29	7	4	2381
5 VÆRELSE	424	67	101	167	242	10	5		22	92	95	90	81	31	10	3	1537
6 ELL.FLERE VÆR.	536	90	94	268	255	5	8		14	95	108	131	93	70	17	8	2126
UDPLYST ANTAL VÆR.	76	6	6	50	26				4	20	21	16	8	6		1	255
KLUBVÆRELSE O.L.	4		4				4		3			1					7
SÆBY	5379	1028	1013	1366	3021	473	514	5	826	1616	1061	996	534	222	85	39	16163
EGENTLIGE LEJLIGHEDER	5340	1026	1001	1366	3021	473	475	5	788	1616	1061	995	534	222	85	39	16121
1 VÆRELSE	48	22	5	4	2	4	36	2	38	7	2	1					62
2 VÆRELSE	677	90	80	97	233	161	183	3	243	235	105	61	21	10		2	1455
3 VÆRELSE	1501	336	167	338	848	173	142		278	587	293	195	95	35	14	4	3926
4 VÆRELSE	1510	309	467	317	1070	68	55		123	436	332	353	174	64	21	7	4867
5 VÆRELSE	684	141	143	200	428	32	24		53	167	141	170	87	49	9	8	2350
6 ELL.FLERE VÆR.	813	118	132	372	385	29	27		34	154	167	196	149	59	38	16	3133
UDPLYST ANTAL VÆR.	107	10	7	38	55	6	8		19	30	21	19	8	5	3	2	328
KLUBVÆRELSE O.L.	39	2	12				39		38			1					42
ÅBYBRO	2761	329	1039	642	1883	118	117	1	320	730	615	612	296	126	47	15	8767
EGENTLIGE LEJLIGHEDER	2745	329	1023	642	1883	118	101	1	304	730	615	612	296	126	47	15	8751
1 VÆRELSE	28	9	8	2	3	2	21		27	1							29
2 VÆRELSE	258	34	35	40	126	52	40		90	86	39	29	12	1	1		568
3 VÆRELSE	649	104	154	153	446	28	21	1	95	231	145	113	40	18	3	4	1806
4 VÆRELSE	989	99	543	165	800	15	9		65	257	240	251	119	42	12	3	3259
5 VÆRELSE	447	46	174	130	304	11	2		16	88	109	120	69	30	14	1	1630
6 ELL.FLERE VÆR.	367	34	109	149	201	10	7		10	67	81	98	56	34	16	5	1421
UDPLYST ANTAL VÆR.	7	3		3	3		1		1		1	1				1	38
KLUBVÆRELSE O.L.	16		16				16		16								16
ÅLBORG	57831	15585	13735	2247	18987	3649	32860	88	15065	16348	10600	9726	4105	1368	434	185	151793
EGENTLIGE LEJLIGHEDER	54676	14909	13271	2247	18987	3649	29705	88	12037	16232	10590	9726	4105	1367	434	185	148497
1 VÆRELSE	2260	997	608	7	40	74	2127	12	2034	189	28	4	3	2			2539
2 VÆRELSE	15225	3255	1196	185	1013	1227	12752	48	6255	5871	2022	849	176	39	10	3	28670
3 VÆRELSE	15918	5533	2698	502	3732	1497	10173	14	2451	5606	3858	2887	846	216	47	7	42699
4 VÆRELSE	12068	3227	5320	599	7370	454	3638	7	767	2797	2868	3471	1502	478	133	52	40592
5 VÆRELSE	4693	1058	2009	355	3610	188	538	2	237	901	983	1393	774	275	92	38	17038
6 ELL.FLERE VÆR.	3831	712	1355	558	2921	134	218		110	671	711	1012	760	339	145	83	15187
UDPLYST ANTAL VÆR.	681	127	85	41	301	75	259	5	183	197	120	110	44	18	7	2	1772
KLUBVÆRELSE O.L.	3155	676	464				3155		3028	116	10				1		3296
ÅRS	3585	645	737	1019	1867	322	373	4	584	1011	722	630	371	172	62	33	10885
EGENTLIGE LEJLIGHEDER	3564	645	736	1019	1867	322	352	4	564	1010	722	630	371	172	62	33	10863
1 VÆRELSE	29	4	19	1	2	1	24	1	24	3	2						36
2 VÆRELSE	364	61	26	54	95	120	93	2	154	124	56	19	9	1	1		704
3 VÆRELSE	921	202	129	215	463	119	124		202	365	170	104	53	21	5	1	2292
4 VÆRELSE	1018	200	310	247	684	42	45		109	305	233	200	118	32	12	9	3157
5 VÆRELSE	561	88	115	189	310	31	30	1	52	109	121	139	78	40	17	5	1979
6 ELL.FLERE VÆR.	656	88	136	305	306	9	36		21	100	135	166	113	77	27	17	2648
UDPLYST ANTAL VÆR.	15	2	1	8	7				2	4	5	2			1	1	47
KLUBVÆRELSE O.L.	21		1				21		20	1							22

Tabel 6. Udlejede lejligheder fordelt efter månedlig husleje november 1970, antal værelser og opførelsesperiode

	Antal udlejede lejligheder fordelt efter antal værelser																		Udlejede lejligheder			
	1 værelse			2 værelser			3 værelser			4 værelser			5 værelser			6 el. flere vær.			I alt	Heraf opført		
	I alt	Heraf opført		I alt	Heraf opført		I alt	Heraf opført		I alt	Heraf opført		I alt	Heraf opført		I alt	Heraf opført			Før 1941	Efter 1960	
		Før 1941	Efter 1960		Før 1941	Efter 1960		Før 1941	Efter 1960		Før 1941	Efter 1960		Før 1941	Efter 1960		Før 1941	Efter 1960	Før 1941			Efter 1960
1	2	3	4	5	6	7	8	9	10	11	12	13	14	15	16	17	18	19	20	21		
NORJYLLANDS AMTSKommUNE	2439	785	1010	20220	13674	1888	18007	7725	3130	8759	2026	3369	1557	587	356	658	321	113	52154	25433	9890	
MED CENTRALVARME	2303	668	1010	17566	11357	1884	16348	6502	3115	8300	1742	3358	1435	525	355	566	281	111	46954	21329	9857	
UNDER 100 KR.	158	148		1137	1077	1	292	276	1	38	32		9	6		3	2		1646	1550	2	
100-149 KR.	304	225	4	3334	2923	8	910	837	3	138	112	5	34	26	1	14	11	1	4759	4157	22	
150-199 KR.	396	153	50	4939	3985	8	1823	1550	5	216	182	4	24	17		20	14	1	7456	5933	68	
200-249 KR.	263	33	31	2967	1645	28	2965	1547	12	474	290	8	65	48		31	21	1	6793	3602	80	
250-299 KR.	210	15	142	1307	492	91	2441	732	25	748	287	5	78	60	1	29	19	2	4838	1613	267	
300-399 KR.	534	9	505	1217	304	390	3227	704	220	1720	377	112	269	142	5	69	38	7	7056	1583	1239	
400-499 KR.	131	2	124	694	84	538	1415	206	665	1457	143	424	289	77	45	106	55	14	4102	568	1812	
500-599 KR.	75	2	72	336	29	293	897	85	717	864	84	618	193	42	31	61	33	7	2432	278	1738	
600-699 KR.	32	2	30	164	9	152	764	36	697	705	28	606	76	15	23	36	18	7	1782	110	1517	
700-799 KR.	14		14	210	5	203	379	11	353	658	11	627	53	21	20	33	10	5	1349	58	1224	
800-899 KR.				84		83	200	6	182	366	8	347	91	7	73	23	8	5	764	29	690	
900-999 KR.				22		22	153		148	211	1	207	67		63	5	2	2	458	3	442	
1000 KR. OG DERO.				5		4	29		22	341	3	331	87		8	74	64	4	51	526	16	482
UDPLYST HUSLEJE	186	79	38	1150	803	63	853	512	65	364	184	64	100	56	19	72	46	8	2993	1829	274	
UDEN CENTRALVARME	136	117		2654	2317	4	1659	1223	15	459	284	11	122	62	1	92	40	2	5200	4104	33	
UNDER 100 KR.	86	77		1311	1209	1	387	345		52	44		9	5		7	3		1865	1696	1	
100-149 KR.	15	13		607	528		398	336	1	91	75		14	10		6	4		1139	973	1	
150-199 KR.	5	4		237	187		270	221	6	75	60	1	21	19		4	4		615	497	7	
200-249 KR.				94	74		136	86	1	47	29		21	10		8	5		307	204	1	
250-299 KR.	1	1		54	32		126	43	2	47	13	1	13	5	1	8	1	1	250	95	5	
300-399 KR.	2	2		31	19	1	97	34	3	62	16	6	19	3		34	8	1	250	83	11	
400-499 KR.				7	7		21	11	1	8	2		8	3		4	1		49	24	1	
500 KR. OG DERO.				9	5		14	6		16	6	3	3	1		1			43	18	3	
UDPLYST HUSLEJE	27	20		304	256	2	210	141	1	61	39		14	6		20	14		682	514	3	
ARDEN				89	68		94	50	16	38	26	3	21	12	1	16	8	1	260	165	21	
MED CENTRALVARME				73	58		81	39	16	31	21	3	17	10	1	13	6	1	217	135	21	
UNDER 100 KR.				8	7		4	3		1	1		1						15	12		
100-149 KR.				16	14		5	3	2	3	3		1						25	20	2	
150-199 KR.				9	6		8	3	1	1						2	1		20	10	1	
200-249 KR.				9	7		9	9		1		1				2			21	16	1	
250-299 KR.				7	3		11	4		4	3					2	2		24	12		
300-399 KR.				9	6		10	7		4	3		5	5		1	1		29	22		
400-499 KR.				2	2		14	4	7	4	3	1	1	1		1	1		22	11	8	
500-599 KR.							6	2	3	2	1	1	2	1	1				10	4	5	
600-699 KR.							1			3	2		1	1		1			6	3		
700-799 KR.													3	1					3	1		
800-899 KR.																						
900-999 KR.							1		1										1		1	
1000 KR. OG DERO.							1												1			
UDPLYST HUSLEJE				13	13		11	4	2	8	5		3	1		4	1	1	40	24	3	
UDEN CENTRALVARME				16	10		13	11		7	5		4	2		3	2		43	30		
UNDER 100 KR.				5	2		3	2		2	1		1			1			12	5		
100-149 KR.				1			1			1			1	1					3	1		
150-199 KR.				4	3		1	1		2	2		1	1		1	1		9	8		
200-249 KR.				1	1		1	1											2	2		
250-299 KR.										1									1			
300-399 KR.				1			2	2		1	1					1	1		5	4		
400-499 KR.							1	1											1	1		
500 KR. OG DERO.				4	4		4	4		1	1		1						10	9		
UDPLYST HUSLEJE																						
BROVST	4	3		133	106	6	97	73	5	43	27	10	16	7	4	15	8		309	224	25	
MED CENTRALVARME	4	3		99	82	5	68	50	5	35	21	10	14	6	4	12	7		233	169	24	
UNDER 100 KR.	1	1		13	12		4	4		1	1								19	18		
100-149 KR.	1	1		21	17		9	9		6	6					1	1		38	34		
150-199 KR.				20	19		12	11		2	2		1	1		1			36	33		
200-249 KR.				20	18	1	10	8	1	2	1								32	27	2	
250-299 KR.				8	5		5	5		4	3		1	1					18	14		
300-399 KR.				4	3		12	7	1	7	4	2	2	1	1	1	1		27	15	4	
400-499 KR.							6	2		6	1	5	6	1	3	5	3		23	7	8	
500-599 KR.				1			1	2		1	2		1	1		1			7	2	2	
600-699 KR.				1															1			
700-799 KR.																						
800-899 KR.				2		2	2	1		1	1								5	2	2	
900-999 KR.																1	1		1	1		
1000 KR. OG DERO.										2		2				1	1		3	1	2	
UDPLYST HUSLEJE	2	1		9	8	1	6	3	2	2	1	1	3	1		1	1		23	15	4	
UDEN CENTRALVARME				34	24	1	29	23		8	6		2	1		3	1		76	55	1	
UNDER 100 KR.				11	9		6	6		2	1		1						20	16		

## 64 - Tabel 6 - Nordjyllands amt 1970

Tabel 6. Udlejede lejligheder fordelt efter månedlig husleje november 1970, antal værelser og opførelsesperiode

	Antal udlejede lejligheder fordelt efter antal værelser																		Udlejede lejligheder		
	1 værelse			2 værelser			3 værelser			4 værelser			5 værelser			6 el. flere vær.			I alt	Heraf opført	
	I alt	Heraf opført		I alt	Heraf opført		I alt	Heraf opført		I alt	Heraf opført		I alt	Heraf opført		I alt	Heraf opført			I alt	Før 1941
		Før 1941	Efter 1960		Før 1941	Efter 1960		Før 1941	Efter 1960		Før 1941	Efter 1960		Før 1941	Efter 1960		Før 1941	Efter 1960	Før 1941		
1	2	3	4	5	6	7	8	9	10	11	12	13	14	15	16	17	18	19	20	21	
BRØNDERSLEV	49	17	28	665	302	139	564	180	77	236	62	61	35	21	4	19	9	5	1576	597	314
MED CENTRALVARME	46	14	28	591	262	139	523	141	77	224	53	61	34	21	4	15	8	4	1439	504	313
UNDER 100 KR.	8	8		63	52		9	9		2	2								82	71	
100-149 KR.	3	3		99	80		35	31		11	9		4	3	1				152	126	1
150-199 KR.	5	2	1	109	58		37	22		15	13		1	1					167	96	1
200-249 KR.	4		3	64	19		44	26	1	12	7		6	4		2	2		132	58	4
250-299 KR.				77	9	26	108	13		14	4		2	2					201	28	26
300-399 KR.	21		21	25	7	5	167	12	4	88	7	3	10	5		3	3		314	34	33
400-499 KR.	3		3	62	3	57	38	5	24	13	4	2	2	1	1	1			119	13	87
500-599 KR.				48		48	40	3	36	13	2	10				3	1		104	6	94
600-699 KR.							6		6	13		13							19		19
700-799 KR.							5		4	27		27				2		2	34		33
800-899 KR.							3		1	3		3				1		1	7		5
900-999 KR.													1			1		1	2		1
1000 KR. OG DERO.							1		1	1		1	2	1	1				4	1	3
UOPLYST HUSLEJE	2	1		44	34	3	30	20		12	5	2	6	4	1	2	2		102	71	6
UDEN CENTRALVARME	3	3		74	40		41	39		12	9		1			4	1	1	137	93	1
UNDER 100 KR.	2	2		53	25		16	15		2	2					1			74	44	
100-149 KR.	1	1		12	9		12	11		5	4		1						31	25	
150-199 KR.				2			1	1											3	1	
200-249 KR.							2	2											2	2	
250-299 KR.															1		1		1	1	1
300-399 KR.							1	1		2	2								5	4	
400-499 KR.							1	1		1	1					1			2	1	
500 KR. OG DERO.										1									1		
UOPLYST HUSLEJE				7	6		8	8		2	1					1	1		18	16	
DRONNINGLUND	2	2		195	155	4	160	104	3	82	33	9	29	13	6	27	15	3	496	323	25
MED CENTRALVARME	2	2		148	116	4	138	92	3	70	26	9	27	12	6	23	13	3	408	261	25
UNDER 100 KR.				17	14		6	6		1	1					1			25	21	
100-149 KR.				36	31		23	21		4	1	1	1	1	2	2			66	56	1
150-199 KR.	2	2		26	24		25	16		5	4		1	1	2	1			61	48	
200-249 KR.				22	16	2	23	12		11	4		6	4	1	1			63	37	2
250-299 KR.				5	4		16	10		6	1	1	3	2	1				31	17	1
300-399 KR.				10	7		13	8		12	3	2	2	1	5	4	1		42	23	3
400-499 KR.				4	3		7	3	2	11	4	4	5	1	3	4	2	1	31	13	10
500-599 KR.				1		1	3	1	1	2		1	1		1				8	1	3
600-699 KR.							1			2			2		1				6		2
700-799 KR.										3		1	3	1	2				4	1	2
800-899 KR.										1			1						1		
900-999 KR.																					
1000 KR. OG DERO.															1				2		
UOPLYST HUSLEJE				27	17	1	21	15		15	8		1	1	4	3			68	44	1
UDEN CENTRALVARME				47	39		22	12		12	7		2	1		4	2		88	62	
UNDER 100 KR.				23	23		5	4		2	2								30	29	
100-149 KR.				9	3		6	4		2	2		1						18	9	
150-199 KR.				4	4		1	1		1	1								6	6	
200-249 KR.				2	2		2	1		3			1	1		1	1		9	5	
250-299 KR.							1												1		
300-399 KR.				2	1		1	1		1	1								4	3	
400-499 KR.							1								1	1			2	1	
500 KR. OG DERO.															1				1		
UOPLYST HUSLEJE				7	6		5	1		3	1				1				17	9	
FARSØ	12	10		85	59	4	69	47	6	31	14	8	11	3	1	14	7	1	222	140	20
MED CENTRALVARME	9	7		68	51	4	57	37	6	24	10	8	11	3	1	11	7	1	180	115	20
UNDER 100 KR.	3	2		5	3		1	1											9	6	
100-149 KR.				15	14	1	5	5		1									21	19	1
150-199 KR.	4	4		10	7		5	4		2	1								21	16	
200-249 KR.				6	5	1	9	6					1			1			19	13	1
250-299 KR.				10	7	2	7	6					1	1		1	1		19	15	2
300-399 KR.	1	1		7	5		11	8		8	2	4	2	2	2	1			31	17	4
400-499 KR.				6	3		7	2	3				2	2	2	2			17	7	3
500-599 KR.							2		1	3	1	2	2	1		4	2	1	11	4	4
600-699 KR.							1		1										1		1
700-799 KR.																					
800-899 KR.																					
900-999 KR.																					
1000 KR. OG DERO.													2		1				2		1
UOPLYST HUSLEJE	1			9	7		9	5	1	8	4	2	1	1		1	1		29	18	3
UDEN CENTRALVARME	3	3		17	8		12	10		7	4					3			42	25	
UNDER 100 KR.	1	1		7	4		5	4		2	2								15	11	
100-149 KR.	1	1		3	2		2	2		1					1				8	5	
150-199 KR.	1	1		3			2	2											6	3	
200-249 KR.										1	1								1	1	
250-299 KR.				1			1	1		1									3	1	
300-399 KR.																					
400-499 KR.																					
500 KR. OG DERO.				1	1																



Tabel 6. Udlejede lejligheder fordelt efter månedlig husleje november 1970, antal værelser og opførelsesperiode

	Antal udlejede lejligheder fordelt efter antal værelser																		Udlejede lejligheder				
	1 værelse			2 værelser			3 værelser			4 værelser			5 værelser			6 el. flere vær.			I alt	Heraf opført			
	I alt	Heraf opført		I alt	Heraf opført		I alt	Heraf opført		I alt	Heraf opført		I alt	Heraf opført		I alt	Heraf opført			I alt	Før 1941	Efter 1960	
		Før 1941	Efter 1960		Før 1941	Efter 1960		Før 1941	Efter 1960		Før 1941	Efter 1960		Før 1941	Efter 1960		Før 1941	Efter 1960	Før 1941				Efter 1960
1	2	3	4	5	6	7	8	9	10	11	12	13	14	15	16	17	18	19	20	21			
FJERRITSLEV	8	4	2	118	87	5	88	54	7	50	20	5	14	10		10	6		289	182	19		
MED CENTRALVARME	8	4	2	96	70	5	71	41	7	42	14	5	12	9		8	5		238	144	19		
UNDER 100 KR.				11	8		1	1											12	9			
100-149 KR.	2	1		16	13	1	6	6		3	2	1	1	1					28	23	2		
150-199 KR.	2	1		20	17		6	4		2	2		1	1			1	1	32	26			
200-249 KR.	1		1	14	8	1	11	6		10	3	1	1	1			1	1	38	19	2		
250-299 KR.				8	8		9	3		3	1		1	1			3	2	24	15			
300-399 KR.	2	1	1	11	7	2	8	5	1	8	2	1	2	2			1		32	17	5		
400-499 KR.				4	2	1	9	5	1	8	2	2	2	2			2	1	25	12	4		
500-599 KR.				1	1		4	3		3		1	2						10	4	1		
600-699 KR.							5		5	1			1						7		5		
700-799 KR.				1						1									2				
800-899 KR.													1	1					1	1			
900-999 KR.																							
1000 KR.DG DERD.																							
UDPLYST HUSLEJE	1	1		10	6		12	8		3	2								27	18			
UDEN CENTRALVARME				22	17		17	13		8	6		2	1		2	1		51	38			
UNDER 100 KR.				8	8		4	4											12	12			
100-149 KR.				3	3		5	5											8	8			
150-199 KR.				4	4		1			1									6	4			
200-249 KR.				1			3	2		2	1								6	3			
250-299 KR.				2	1		1			1	1								4	2			
300-399 KR.							1	1		1	1								3	2			
400-499 KR.																							
500 KR.DG DERD.																							
UDPLYST HUSLEJE				4	1		2	1		3	3		1	1		2	1		12	7			
FREDERIKSHAVN	203	48	113	1352	722	203	1602	518	373	1012	187	381	118	27	35	23	10	6	4337	1518	1115		
MED CENTRALVARME	193	39	113	1139	548	203	1418	426	372	953	161	381	115	24	35	20	7	6	3863	1210	1114		
UNDER 100 KR.	6	4		48	46		30	29		5	3		2	2		1	1		92	85			
100-149 KR.	15	9	1	192	142	3	61	52	1	6	5		2	1					276	209	5		
150-199 KR.	68	15	41	230	143	2	136	115		21	17		3	3					458	293	43		
200-249 KR.	12	2		209	89	1	200	78	2	42	29	1	1	1					465	199	4		
250-299 KR.	36	1	32	81	35	4	161	47	3	95	33		3	2			1		379	120	39		
300-399 KR.	31		31	143	33	47	332	38	33	254	27	16	11	6			1	1	772	105	127		
400-499 KR.	8		8	67	2	60	179	11	104	187	11	80	36	3	2		3		484	29	257		
500-599 KR.				69	8	61	83	5	74	127	11	110	21		9				300	24	254		
600-699 KR.				6	4	1	72	8	61	38	4	33	3	1	1				120	17	97		
700-799 KR.				16		16	32		30	3			2	2				3	1	1	56	3	47
800-899 KR.				3		3	13		12	25		24	2				1	1	1	44		40	
900-999 KR.							43		42	25	1	23	14		13		1		83	1	78		
1000 KR.DG DERD.							3		1	88	1	86	6		6	2		1	99	1	94		
UDPLYST HUSLEJE	17	8		75	46	5	73	43	9	37	19	8	9	3	4	3	2		235	124	29		
UDEN CENTRALVARME	10	9		213	174		184	92	1	59	26		3	3		3	3		474	308	1		
UNDER 100 KR.	3	3		84	77		25	21		5	4		1	1					118	106			
100-149 KR.	3	2		67	53		51	44		11	9							1	1	133	109		
150-199 KR.	1	1		24	17		24	7		6	6		2	2					57	33			
200-249 KR.				4	3		22	6		7	2							1	1	35	12		
250-299 KR.	1	1		5	2		36	4	1	19	1								61	8	1		
300-399 KR.				1	1		2			1									4	1			
400-499 KR.				2	2		2	1		1									5	3			
500 KR.DG DERD.				1	1		2			1									4	1			
UDPLYST HUSLEJE	2	2		25	18		20	9		8	4							1	1	57	35		
HADSUND	18	8	6	246	197	12	265	165	35	75	33	27	23	14		13	8	1	644	428	81		
MED CENTRALVARME	16	6	6	203	165	12	222	136	35	67	29	26	19	12		12	7	1	542	357	80		
UNDER 100 KR.	2	1		32	31		12	10					1	1					46	42			
100-149 KR.	2	2		38	36		20	19		1	1		1	1					62	59			
150-199 KR.	4	2	1	35	27		38	21		4	2		2	1			2	2	85	55	1		
200-249 KR.				33	28	1	20	15		6	5		3	3			1	1	63	52	1		
250-299 KR.				18	16	1	19	15	1	5	5		2	2					46	38	2		
300-399 KR.				14	7	4	29	18	3	9	8	1	4	2					56	35	8		
400-499 KR.				3	1	1	20	5	12	20	3	11	2	1			4	2	49	12	25		
500-599 KR.				1	1		11	4	4	5	2	2							17	7	6		
600-699 KR.							18	5	13									1	19	5	13		
700-799 KR.				1	1		8	4	1	13	1	11	1						23	6	12		
800-899 KR.							2	1	1										2	1	1		
900-999 KR.																							
1000 KR.DG DERD.																			2	1	1		
UDPLYST HUSLEJE	8	1	5	28	17	5	25	19		3	2		4	2		2	1		72	44	10		
UDEN CENTRALVARME	2	2		43	32		43	29		8	4	1	4	2		1	1		102	71	1		
UNDER 100 KR.	1	1		16	12		11	8		1	1								30	23			
100-149 KR.				9	5		6	4		1	1								16	10			
150-199 KR.				6	5		6	5		1	1			2	2				15	13			
200-249 KR.				2	2		7	5		1				1					11	7			
250-299 KR.				2	2		5	3		1													

## 66 - Tabel 6 - Nordjyllands amt 1970

Tabel 6. Udlejede lejligheder fordelt efter månedlig husleje november 1970, antal værelser og opførelsesperiode

	Antal udlejede lejligheder fordelt efter antal værelser																		Udlejede lejligheder		
	1 værelse			2 værelser			3 værelser			4 værelser			5 værelser			6 el. flere vær.			I alt	Heraf opført	
	I alt	Heraf opført		I alt	Heraf opført		I alt	Heraf opført		I alt	Heraf opført		I alt	Heraf opført		I alt	Heraf opført			I alt	Før 1941
		Før 1941	Efter 1960		Før 1941	Efter 1960		Før 1941	Efter 1960		Før 1941	Efter 1960		Før 1941	Efter 1960		Før 1941	Efter 1960	Før 1941		
1	2	3	4	5	6	7	8	9	10	11	12	13	14	15	16	17	18	19	20	21	
HALS	10	3	7	137	115	7	99	76	4	59	19	20	14	9		11	8	2	330	230	40
MED CENTRALVARME	9	2	7	92	75	7	71	57	3	47	14	20	13	9		10	7	2	242	164	39
UNDER 100 KR.	1	1		11	11		5	5		1	1								18	18	
100-149 KR.				17	15		10	8											27	23	
150-199 KR.				25	21		5	3					1						31	24	
200-249 KR.	1	1		9	8		16	15		3	1	1	1	1					30	26	1
250-299 KR.				3	3		7	6					2	2					13	11	
300-399 KR.	7		7	8	6		6	5		13	4	1				1			34	15	8
400-499 KR.				8	2	6	9	7	1	9	1	4	4	2		3	2	1	33	14	12
500-599 KR.				2	1	1	4	1		2	2		2	1		2	1	1	12	6	2
600-699 KR.										3	2	1	1	1					4	3	1
700-799 KR.							1		1	13	1	12							14	1	13
800-899 KR.										1		1	1	1		1	1		3	2	1
900-999 KR.																					
1000 KR. OG DERO. UOPLYST HUSLEJE				9	8		8	7	1	2	2		1	1		3	3		23	21	1
UDEN CENTRALVARME	1	1		45	40		28	19	1	12	5		1			1	1		88	66	1
UNDER 100 KR.	1	1		22	21		6	6		1	1								30	29	
100-149 KR.				9	6		8	6		5	3								23	16	
150-199 KR.				4	4		4	2		1						1	1		9	6	
200-249 KR.				3	2		2	2		1			1						7	4	
250-299 KR.							3	2		1									4	2	
300-399 KR.				1	1		2	2	1	1									4	1	1
400-499 KR.							1	1											1	1	
500 KR. OG DERO. UOPLYST HUSLEJE				6	6		2			2	1								10	7	
HIRTSHALS	68	7	49	206	67	84	270	62	120	198	25	134	28	8	7	9	5	1	785	178	395
MED CENTRALVARME	62	4	49	178	50	83	250	49	120	188	18	134	27	7	7	8	4	1	719	136	394
UNDER 100 KR.				3	2		2	1	1										5	3	1
100-149 KR.	2	2		9	8		8	5											19	15	
150-199 KR.	1	1		8	5		8	7		2									19	13	
200-249 KR.	9	1		8	7		11	3				1	1						29	12	
250-299 KR.	17		16	18	6	2	29	6		7	4			1					73	18	18
300-399 KR.	20		20	25	7	8	35	10	3	20	3	2	3	3		2	2		103	23	33
400-499 KR.	12		12	40	3	31	12	4	2	11	3	3	8		4				83	10	52
500-599 KR.				26	1	24	73	2	69	37	2	32	1	1		2		1	139	6	126
600-699 KR.				7	7	33		30	63	1	61	1	1		1		1		105	2	98
700-799 KR.				8	8	11		9	17		16	3							39		33
800-899 KR.					3		2	22	18	4	1		1						29	1	21
900-999 KR.					2		1		1		1		1						4		2
1000 KR. OG DERO. UOPLYST HUSLEJE	1		1	26	11	3	22	11	4	8	5	1	3		1				69	33	9
UDEN CENTRALVARME	6	3		28	17	1	20	13		10	7		1	1		1	1		66	42	1
UNDER 100 KR.	1			10	8		6	4		2	2		1	1					20	15	
100-149 KR.				4	1		2	1											6	2	
150-199 KR.				1	1		3	2		1	1								5	4	
200-249 KR.				2			2	2		2	2								4	2	
250-299 KR.				3	3		2	1											5	4	
300-399 KR.							1			1									2		
400-499 KR.				1	1					1									2	1	
500 KR. OG DERO. UOPLYST HUSLEJE	5	3		7	3	1	6	5		2	1					1	1		21	13	1
HJØRRING	267	71	146	1058	688	110	1035	477	204	663	149	278	156	53	23	51	28	6	3360	1554	775
MED CENTRALVARME	260	64	146	864	521	110	915	383	202	627	128	278	146	47	23	46	24	6	2970	1242	773
UNDER 100 KR.	11	10		60	53		24	24		8	7		1						106	96	
100-149 KR.	20	19		125	98	3	50	37		15	13	1	4	4					216	173	4
150-199 KR.	11	9	1	124	103		70	57	1	12	11	1	2	1					229	190	3
200-249 KR.	43	9	1	187	118		98	63	1	28	23		5	3					370	224	2
250-299 KR.	16	6	2	96	37		140	52		18	15	1	8	5		2	1	1	284	119	4
300-399 KR.	128	2	125	89	41	30	204	69	15	173	16	36	45	12	2	13	9	1	661	155	209
400-499 KR.	12		12	74	17	46	68	19	22	159	16	88	44	9	6	7		2	367	62	177
500-599 KR.	2	2		15	2	9	42	13	16	70	11	39	14	3	4	3	3		148	36	68
600-699 KR.	1	1		3	1	2	98	4	92	13	3	7	3	1	2	5	4		124	15	103
700-799 KR.				4	3	29	3	25	67	1	64	7	4	2	2				110	8	95
800-899 KR.				12		11	19		18	21	1	19	2	1	1	3	1		57	3	49
900-999 KR.								8		8		1							9		9
1000 KR. OG DERO. UOPLYST HUSLEJE	16	6	5	75	51	6	69	42	9	32	11	11	6	4	2	6	3	2	275	160	39
UDEN CENTRALVARME	7	7		194	167		120	94	2	36	21		10	6		5	4		390	312	2
UNDER 100 KR.	4	4		82	79		17	16		2	2					1			112	107	
100-149 KR.	2	2		42	36		31	24	1	7	5		2	1		1	1		86	69	1
150-199 KR.	1	1		27	17		19	14		5	3		1	1					53	36	
200-249 KR.				13	12		20	16	1	6	6		1	1					40	35	1
250-299 KR.				2	2		4	4		2	2		1	1					10	9	
300-399 KR.				6	4		12	10		10			1	1		1	1		30	16	
400-499 KR.				1	1		1	1		1									3	2	
500 KR. OG DERO. UOPLYST HUSLEJE				21	16		16	9		3	3		3	1		2	2		55	38	



## 68 - Tabel 6 - Nordjyllands amt 1970

Tabel 6. Udlejede lejligheder fordelt efter månedlig husleje november 1970, antal værelser og opførelsesperiode

	Antal udlejede lejligheder fordelt efter antal værelser																		Udlejede lejligheder		
	1 værelse			2 værelser			3 værelser			4 værelser			5 værelser			6 el. flere vær.			I alt	Heraf opført	
	I alt	Heraf opført		I alt	Heraf opført		I alt	Heraf opført		I alt	Heraf opført		I alt	Heraf opført		I alt	Heraf opført			I alt	For 1941
		Før 1941	Efter 1960		Før 1941	Efter 1960		Før 1941	Efter 1960		Før 1941	Efter 1960		Før 1941	Efter 1960		Før 1941	Efter 1960	Før 1941		
1	2	3	4	5	6	7	8	9	10	11	12	13	14	15	16	17	18	19	20	21	
LØKKEN-VRA	18	9	8	193	164	8	146	114	7	48	30	3	28	14	1	10	5	445	337	28	
MED CENTRALVARME	15	6	8	163	142	8	129	99	7	40	24	3	27	13	1	10	5	385	289	28	
UNDER 100 KR.				18	17		5	3		1	1							24	21		
100-149 KR.	3	2		30	30		16	15		4	4		3	2		1	1	57	54		
150-199 KR.	4	4		31	29		18	14	1	5	5							58	52	1	
200-249 KR.				26	24	1	16	14		2	2		2	1		3	2	49	43	1	
250-299 KR.				16	13		12	9		3	3		2	1				34	26	1	
300-399 KR.				9	8		19	12		8	3		8	3				44	26	1	
400-499 KR.				4	3		4	3		8	1	1	3	1		3	1	22	9	1	
500-599 KR.				1		1	10	7	2	2	1		3	2		1	1	17	11	3	
600-699 KR.				1	1		1		1				2		1			4	1	2	
700-799 KR.	8		8	6		6												14		14	
800-899 KR.							4	1	3	2		2	1			1		8	1	5	
900-999 KR.																					
1000 KR. OG DERO. UOPLYST HUSLEJE				21	17		24	21		5	4		3	3		1		54	45		
UDEN CENTRALVARME	3	3		30	22		17	15		8	6		1	1				60	48		
UNDER 100 KR.	1	1		8	5		3	3		2	1							14	10		
100-149 KR.				11	9		2	1		1	1		1	1				14	11		
150-199 KR.				4	4		4	4		2	2							10	10		
200-249 KR.				1	1		1	1										2	2		
250-299 KR.				3	2		1	1										4	3		
300-399 KR.							1											1			
400-499 KR.							1	1		1	1							2	2		
500 KR. OG DERO. UOPLYST HUSLEJE	2	2		3	1		4	4		2	1		1	1				13	10		
NIBE	8	7		144	111	12	147	71	12	56	21	8	11	9		6	4	373	224	32	
MED CENTRALVARME	5	4		108	78	12	126	57	12	49	16	8	10	9		2	1	300	165	32	
UNDER 100 KR.	3	3		11	9		5	4		1	1							20	17		
100-149 KR.	1	1		28	27		17	14		1	1		1	1				48	44		
150-199 KR.				30	19		13	11		6	6		1	1				50	37		
200-249 KR.	1			12	10	1	27	11		1	1							41	22	1	
250-299 KR.				3	2		22	5	1	12			2	2		1	1	40	10	1	
300-399 KR.				3		2	23	5	5	11	1		3	2				40	8	7	
400-499 KR.				2	1		9	2	3	5		5	1	1		1		18	4	8	
500-599 KR.				9		9	2		2	5	2	2	1	1				17	3	13	
600-699 KR.										1								1			
700-799 KR.										1	1							1	1		
800-899 KR.										1		1						1		1	
900-999 KR.																		1		1	
1000 KR. OG DERO. UOPLYST HUSLEJE				10	10		8	5	1	4	3		1	1				23	19	1	
UDEN CENTRALVARME	3	3		36	33		21	14		7	5		1			4	3	73	59		
UNDER 100 KR.	2	2		14	12		6	4								1	1	23	19		
100-149 KR.				6	5		4	3		2	2							12	10		
150-199 KR.							3	2		1								4	2		
200-249 KR.				2	2		3	3								1	1	6	6		
250-299 KR.				1	1		2									1	1	3	1		
300-399 KR.										2	2				1	1		3	3		
400-499 KR.							1			1			1					3			
500 KR. OG DERO. UOPLYST HUSLEJE	1	1		13	13		2	2		1	1				1			19	18		
NØRAGER				34	29		59	45	1	26	12	5	13	8	1	5	4	139	98	7	
MED CENTRALVARME				26	21		48	36	1	26	12	5	9	5	1	5	4	116	78	7	
UNDER 100 KR.				3	2		2	2		1	1							6	5		
100-149 KR.				11	8		4	3		2	1		1	1				18	13		
150-199 KR.				4	4		13	13							1	1		18	18		
200-249 KR.				2	2		5	4	1				1					8	6	1	
250-299 KR.				1	1		2	1					1			1	1	6	3		
300-399 KR.				1			7	4		6	4	1	3	2		1	1	18	10	1	
400-499 KR.				1	1		3	2		7	1	4	2	1	1	1	1	15	6	5	
500-599 KR.				2	2		3	2		6	3							11	7		
600-699 KR.							1			1						1	1	3	1		
700-799 KR.																					
800-899 KR.							1											1			
900-999 KR.																					
1000 KR. OG DERO. UOPLYST HUSLEJE				1	1		7	5		3	2		1	1				11	8		
UDEN CENTRALVARME				8	8		11	9					4	3				23	20		
UNDER 100 KR.				4	4		2	2										6	6		
100-149 KR.				3	3		3	2										6	5		
150-199 KR.				1	1		1	1				1	1					3	3		
200-249 KR.							2	2					1					3	2		
250-299 KR.																					
300-399 KR.																					
400-499 KR.							1											1			
500 KR. OG DERO. UOPLYST HUSLEJE							2	2					1	1				3	3		

Tabel 6. Udlejede lejligheder fordelt efter månedlig husleje november 1970, antal værelser og opførelsesperiode

	Antal udlejede lejligheder fordelt efter antal værelser																		Udlejede lejligheder		
	1 værelse			2 værelser			3 værelser			4 værelser			5 værelser			6 el. flere vær.			I alt	Heraf opført	
	I alt	Heraf opført		I alt	Heraf opført		I alt	Heraf opført		I alt	Heraf opført		I alt	Heraf opført		I alt	Heraf opført			Før 1941	Efter 1960
		Før 1941	Efter 1960		Før 1941	Efter 1960		Før 1941	Efter 1960		Før 1941	Efter 1960		Før 1941	Efter 1960		Før 1941	Efter 1960	Før 1941		
1	2	3	4	5	6	7	8	9	10	11	12	13	14	15	16	17	18	19	20	21	
PANDRUP	3	3		142	105	3	97	72	7	41	19	6	15	4	3	13	7	1	312	211	20
MED CENTRALVARME	3	3		94	70	3	71	51	7	29	11	6	13	3	3	10	4	1	221	143	20
UNDER 100 KR.	1	1		14	12		5	5											20	18	
100-149 KR.	1	1		11	11		11	10		3			1						27	22	
150-199 KR.	1	1		13	12		3	2	1	1	1								19	17	1
200-249 KR.				14	7	1	4	4		1		1	2			2	1	1	23	12	3
250-299 KR.				7	4	2	11	8		2	1					1			21	13	2
300-399 KR.				9	6		17	13	1	4	3		1	1		3	2		34	25	1
400-499 KR.				9	6		4		2	6	2	1	2		1	2			23	8	4
500-599 KR.				1	1		3	1		4	1		1	1					9	4	
600-699 KR.				1	1		1		1	1		1	2		1				5	1	3
700-799 KR.										3	2	1							3	2	1
800-899 KR.									1	1			1			1			3	1	
900-999 KR.																					
1000 KR. OG DERO.																					
UOPLYST HUSLEJE				15	10		12	8	2	3		2	3	1	1				34	20	5
UDEN CENTRALVARME				48	35		26	21		12	8		2	1		3	3		91	68	
UNDER 100 KR.				16	15		5	5		4	3								25	23	
100-149 KR.				7	3		3	3		3	2								13	8	
150-199 KR.				7	4		3	2		1	1								11	7	
200-249 KR.				5	3		4	2		1	1		1	1					11	7	
250-299 KR.							3	3											3	3	
300-399 KR.				4	3		2	2							1	1			7	6	
400-499 KR.							2	1											2	1	
500 KR. OG DERO.				1	1		1												2	1	
UOPLYST HUSLEJE				8	6		3	3		3	1		1		2	2			17	12	
SEJLFLOD	7	5		99	68		95	50	1	34	13	9	10	4	3	7	2	3	253	142	16
MED CENTRALVARME	3	2		58	37		68	38	1	27	10	9	10	4	3	6	2	3	173	93	16
UNDER 100 KR.				4	4		1	1		1	1								6	6	
100-149 KR.	1	1		15	12		7	4		4	2	1							27	19	1
150-199 KR.				10	6		13	7											23	13	
200-249 KR.				9	5		5	3		4	2		2	1					20	11	
250-299 KR.	1			8	4		6	4											15	8	
300-399 KR.				2	2		11	4		3	1	1							16	7	1
400-499 KR.				1			8	5		4	2	1	1	1					14	8	1
500-599 KR.							5	4		3	2	1	1	1		1	1		10	8	1
600-699 KR.							1	1		3		2	1	1		1		1	6	2	3
700-799 KR.										1									1		
800-899 KR.										1		1	3		2				4		3
900-999 KR.										1		1							1		1
1000 KR. OG DERO.														1	1		1		3		2
UOPLYST HUSLEJE	1	1		9	4		11	5	1	2		1			3	1	1		27	11	3
UDEN CENTRALVARME	4	3		41	31		27	12		7	3					1			80	49	
UNDER 100 KR.	2	2		11	9		3	1											16	12	
100-149 KR.	1	1		7	4		3	2		2									13	7	
150-199 KR.	1			7	6		4	4		2	1								14	7	
200-249 KR.				3	2		3	2							1				7	4	
250-299 KR.				1			2	2											3	2	
300-399 KR.				2	2		6	3											8	5	
400-499 KR.				1	1														1	1	
500 KR. OG DERO.										2	2								2	2	
UOPLYST HUSLEJE				9	7		6	2		1									16	9	
SINDAL	5	3	1	84	54	5	111	59	9	60	27	8	20	9	4	18	9		300	163	27
MED CENTRALVARME	4	3	1	61	41	5	79	39	9	50	24	8	17	6	4	14	8		227	123	27
UNDER 100 KR.	1	1		8	6	1	1	1		2	2								13	11	1
100-149 KR.	1	1		8	6		10	8		3	2					1	1		23	18	
150-199 KR.	1	1		8	5		9	6		1						1	1		20	13	
200-249 KR.				8	7		8	5		3	3		3	2		2	1		24	18	
250-299 KR.				4	3		10	5		1	1								15	9	
300-399 KR.				6	3		9	4		9	6		3			1	1		28	14	
400-499 KR.	1		1	5	1	3	4	3		11	4	3	3	1		2	1		26	10	7
500-599 KR.							2	1		1	1		3	2		3	1		9	5	
600-699 KR.							2		2	1					2	1			5	1	2
700-799 KR.				1		1	6	1	5	5	1	4	2		2				14	2	12
800-899 KR.							2		2	1		1	1		1				4		4
900-999 KR.																					
1000 KR. OG DERO.																					
UOPLYST HUSLEJE				13	10		16	5		12	4		2	1	1	1	1		45	22	1
UDEN CENTRALVARME	1			23	13		32	20		10	3		3	3		4	1		73	40	
UNDER 100 KR.				12	8		6	5					1	1		1			20	14	
100-149 KR.							7	6		2	1		1	1					10	8	
150-199 KR.				4	2		4	3											8	5	
200-249 KR.				1	1		1	1		1									3	2	
250-299 KR.							2			1									3		
300-399 KR.							1			2	1					3	1		6	2	
400-499 KR.										1			1	1					2	1	
500 KR. OG DERO.																					
UOPLYST HUSLEJE	1			6	2		11	5		3	1										

## 70 - Tabel 6 - Nordjyllands amt 1970

Tabel 6. Udlejede lejligheder fordelt efter månedlig husleje november 1970, antal værelser og opførelsesperiode

	Antal udlejede lejligheder fordelt efter antal værelser																		Udlejede lejligheder		
	1 værelse			2 værelser			3 værelser			4 værelser			5 værelser			6 el. flere vær.			I alt	Heraf opført	
	I alt	Heraf opført		I alt	Heraf opført		I alt	Heraf opført		I alt	Heraf opført		I alt	Heraf opført		I alt	Heraf opført			I alt	Før 1941
		1	2		3	4		5	6		7	8		9	10		11	12	13		
SKAGEN	44	6	34	325	167	83	581	113	143	465	37	191	33	12	1	5	3	1	1454	339	453
MED CENTRALVARME	43	5	34	258	116	83	471	82	143	440	30	191	29	8	1	5	3	1	1247	245	453
UNDER 100 KR.	1			6	6		1	1		2	1								10	8	
100-149 KR.	1	1		23	22		4	4		2	2								30	29	
150-199 KR.				24	19		11	9		6	4								41	32	
200-249 KR.	7	1	4	39	23	1	24	20	1	7	5		1	1					78	50	6
250-299 KR.	15	1	14	23	13		24	10		5	2								67	26	14
300-399 KR.	14	1	13	68	11	45	148	18	9	83	8	1	9	1		1	1		323	40	68
400-499 KR.	3		3	31	5	19	188	5	87	179	2	58	10	2					411	14	167
500-599 KR.				20	1	17	32		25	27	3	10	5	3		1	1		85	8	52
600-699 KR.							20	2	17	43		43	2						65	2	60
700-799 KR.							2		1	24		22	2	1	1				28	1	24
800-899 KR.							4	1	3	40		40				2	1	1	46	2	44
900-999 KR.										15		15							15		15
1000 KR. OG DERD.										1		1							2		1
UDPLYST HUSLEJE	2	1		24	16	1	13	12		6	3	1				1			46	33	2
UDEN CENTRALVARME	1	1		67	51		110	31		25	7		4	4					207	94	
UNDER 100 KR.				9	9		10	10		3	3								22	22	
100-149 KR.				15	15		5	3		2	1		1	1					23	20	
150-199 KR.	1	1		13	12		6	6		1	1		3	3					24	23	
200-249 KR.				8	5		13	3		1									22	8	
250-299 KR.				15	6		29	3		6									50	9	
300-399 KR.				3	2		37	1		7									47	3	
400-499 KR.							3	1		1									4	1	
500 KR. OG DERD.				1			1			2		1							4	1	
UDPLYST HUSLEJE				3	2		6	4		2	1								11	7	
SKØRPING	7	5		127	72	13	117	72	7	63	29	24	20	10	2	20	9	6	356	197	52
MED CENTRALVARME	5	3		96	47	13	82	49	7	53	22	24	17	9	2	16	5	6	271	135	52
UNDER 100 KR.				5	4		3	3		2	2		1	1					11	10	
100-149 KR.				14	11		8	7		1	1		1	1					26	21	
150-199 KR.				13	4		5	5		3	3								21	12	
200-249 KR.	1			21	12	2	14	7		4	4		1	1		2	1		43	25	2
250-299 KR.	1	1		8	4		9	4	1	2	1		1	1		1	1		22	11	2
300-399 KR.				7	1	1	9	7		6	4	1				3	1		25	13	2
400-499 KR.				9		7	6	4	1	4	1	2	3	2		5	2	3	27	9	13
500-599 KR.				1		3	1			2	1	1				2			8	2	2
600-699 KR.				1		1	2	1	1	11	1	10	3			1	1		18	3	12
700-799 KR.							1		1	5	1	4	2	1	1	1		1	9	2	7
800-899 KR.										2		2							2		2
900-999 KR.																					
1000 KR. OG DERD.							1		1	2		2	1		1			1	5		5
UDPLYST HUSLEJE	1	1		17	11	1	21	10	2	9	3	2	4	2	1	1		1	54	27	5
UDEN CENTRALVARME	2	2		31	25		35	23		10	7		3	1		4	4		85	62	
UNDER 100 KR.	1	1		19	15		8	6		3	3		1						32	25	
100-149 KR.				4	3		6	4		1									11	7	
150-199 KR.				4	3		7	7		3	2		1			1	1		16	13	
200-249 KR.							1	1		1	1								2	2	
250-299 KR.										2	1		1	1					3	2	
300-399 KR.	1	1								2			1	1					2	2	
400-499 KR.				1	1		1			2		1				1	1		2	1	
500 KR. OG DERD.							2	1											2	1	
UDPLYST HUSLEJE				3	3		10	4								2	2		15	9	
STØVRING	2	2		67	43	2	83	54	7	46	23	5	18	9	6	7	1		224	132	20
MED CENTRALVARME	2	2		58	35	2	62	37	7	38	17	5	17	8	6	7	1		185	100	20
UNDER 100 KR.				5	4		2	2		1									8	6	
100-149 KR.				6	5		4	4		1									11	9	
150-199 KR.	1	1		12	11		6	4		3	3					2			24	19	
200-249 KR.				7	5		6	4		1						1	1		15	10	
250-299 KR.				2	1		6	4		2	2		1		1				11	7	1
300-399 KR.				6	3		12	11		3	2		5	3	1	2			28	19	1
400-499 KR.				6	1	1	9	3	2	10	4	1	1	1	1	1			27	9	4
500-599 KR.				3		1	5	1	1	6	2	1	2	2					17	5	3
600-699 KR.							2	1	1	2		1	3	2	2				7	1	4
700-799 KR.										3		3	2		1				4	2	
800-899 KR.							3		2				1		1				4		3
900-999 KR.																					
1000 KR. OG DERD.													1		1				1		1
UDPLYST HUSLEJE	1	1		11	5		7	3	1	9	4	2			1				28	13	3
UDEN CENTRALVARME				9	8		21	17		8	6		1	1					39	32	
UNDER 100 KR.				4	4		6	6		1	1								11	11	
100-149 KR.							3	3											3	3	
150-199 KR.				5	4		2	1		1	1								8	6	
200-249 KR.							1	1		1	1								2	2	
250-299 KR.																					
300-399 KR.							2	1		3	1		1	1					6	3	
400-499 KR.							2	1											2	1	
500 KR. OG DERD.																					
UDPLYST HUSLEJE							5	4		2	2										

Tabel 6. Udlejede lejligheder fordelt efter månedlig husleje november 1970, antal værelser og opførelsesperiode

	Antal udlejede lejligheder fordelt efter antal værelser																		Udlejede lejligheder				
	1 værelse			2 værelser			3 værelser			4 værelser			5 værelser			6 el. flere vær.			I alt	Heraf opført			
	I alt	Heraf opført		I alt	Heraf opført		I alt	Heraf opført		I alt	Heraf opført		I alt	Heraf opført		I alt	Heraf opført			I alt	Før 1941	Efter 1960	
		Før 1941	Efter 1960		Før 1941	Efter 1960		Før 1941	Efter 1960		Før 1941	Efter 1960		Før 1941	Efter 1960		Før 1941	Efter 1960	Før 1941				Efter 1960
1	2	3	4	5	6	7	8	9	10	11	12	13	14	15	16	17	18	19	20	21			
SÆBY	15	8	5	294	217	10	308	170	16	167	44	54	40	24	3	23	12	3	865	483	91		
MEO CENTRALVARME	15	8	5	248	178	10	263	141	15	158	40	54	39	23	3	23	12	3	760	409	90		
UNDER 100 KR.	3	2		22	20		13	10		1									39	32			
100-149 KR.	3	2	1	34	30		22	17		5	4		3	2					67	55	1		
150-199 KR.	3	2		44	34		24	20		5	4	1	1				2	2	81	64	1		
200-249 KR.	2		2	43	26		51	21	1	8	5		2	2				2	110	57	3		
250-299 KR.	1	1		27	20		31	21	2	5	3		4	3				2	71	49	2		
300-399 KR.	2		2	30	15	6	50	17	1	32	6	2	11	8				1	128	47	11		
400-499 KR.				7	3		26	6	7	38	4	19	6	4				2	79	19	26		
500-599 KR.				1			8	4	1	8	2	1	1					3	1	1	22	8	3
600-699 KR.				2	1	1	2	1		32	3	22	2	1				3	1	1	42	7	23
700-799 KR.				1	1					5		5	3	1				1			10	2	6
800-899 KR.							3		1	2		1	1					1			6		3
900-999 KR.							1		1	1		1	1					1			3		3
1000 KR.OG OERD.										2									2		4		4
UDPLYST HUSLEJE	1	1		37	28	3	32	24	1	14	9		4	2				4	3		98	69	4
UOEN CENTRALVARME				46	39		45	29	1	9	4		1	1							105	74	1
UNDER 100 KR.				12	11		5	5													18	17	
100-149 KR.				19	15		9	6		3	2										31	23	
150-199 KR.				3	3		6	5		1											10	8	
200-249 KR.				1	1		9	6		2			1	1							13	8	
250-299 KR.							3	1	1												3	1	1
300-399 KR.							3	1		1	1										5	2	
400-499 KR.																							
500 KR.OG OERD.							1	1		1											2	1	
UDPLYST HUSLEJE				11	9		9	4		1	1										23	14	
ABYBRO	7	7		69	46	3	62	42	4	35	11	13	12	4	6	5	4	1	190	114	27		
MEO CENTRALVARME	6	6		53	33	3	41	27	4	31	7	13	12	4	6	5	4	1	148	81	27		
UNDER 100 KR.	2	2		6	4		2	2													10	8	
100-149 KR.	1	1		5	4		3	3											1	1	10	9	
150-199 KR.	3	3		6	1		3	3		2	1								1	1	15	9	
200-249 KR.				11	8		6	5		1	1		1	1							19	15	
250-299 KR.				8	5		1	1		1	1		2	2							12	9	
300-399 KR.				5	3		6	3					1								12	6	
400-499 KR.							5	2		5	1	2	1		1						11	3	3
500-599 KR.				2	1	1	5	3	1	5	1	3									12	5	5
600-699 KR.							1	1													2	1	1
700-799 KR.							2		1	3		1	3	1	1				1	1	9	2	3
800-899 KR.				1		1	1		1	6		4	1	1	1						9	2	7
900-999 KR.										1		1									1		1
1000 KR.OG OERD.										1		1									1		1
UDPLYST HUSLEJE	9	7	1	6	4	1	6	4	1	6	2	1	3	3	1	1					25	14	6
UOEN CENTRALVARME	1	1		16	13		21	15		4	4										42	33	
UNDER 100 KR.	1	1		8	6		6	5													15	12	
100-149 KR.				3	2		3	3		1	1										7	6	
150-199 KR.				4	4		3	2		3	3										10	9	
200-249 KR.							2	1													2	1	
250-299 KR.				1	1		2	1													3	2	
300-399 KR.							1														1		
400-499 KR.																							
500 KR.OG OERD.							1	1													1	1	
UDPLYST HUSLEJE							3	2													3	2	
ALBORG	1596	511	581	13257	9238	1095	10788	4495	1918	4798	997	1970	779	255	234	279	125	61	31789	15803	5870		
MEO CENTRALVARME	1514	442	581	11855	7923	1093	10171	3943	1908	4670	902	1962	721	234	233	236	114	60	29413	13701	5848		
UNDER 100 KR.	107	104		673	663		123	121		7	7		2	1		1	1			918	902		
100-149 KR.	230	162	2	2384	2132		493	484		51	46	1	5	5		4	3			3190	2853	3	
150-199 KR.	270	93	6	3978	3281	3	1251	1113	1	91	85	1	7	6		4	3	1		5627	4602	12	
200-249 KR.	175	17	18	2016	1096	14	2250	1147	3	295	172	2	22	18		7	5			4783	2465	37	
250-299 KR.	119	5	76	741	224	45	1632	440	13	534	191	1	32	29		5	5			3078	897	135	
300-399 KR.	297	4	275	613	72	195	1890	340	130	879	236	30	120	79	1	19	12	1		3824	743	632	
400-499 KR.	77	1	71	322	17	294	711	70	360	708	55	118	134	39	20	46	30	2		2004	212	866	
500-599 KR.	73		72	120	5	112	467	14	420	465	18	358	122	15	17	26	15	1		1275	67	980	
600-699 KR.	31	1	30	141	140	140	469	8	447	441	7	389	47	8	14	13	8	2		1144	33	1023	
700-799 KR.	6		6	172	3	169	264	3	258	441	1	435	14	4	8	22	8	1		920	19	878	
800-899 KR.				64		64	138	1	135	229	3	225	69	2	64	8	4	2		508	10	490	
900-999 KR.				21		21	102		101	156		154	46		45	2	1	1		327	1	322	
1000 KR.OG OERD.				5	1	4	16		14	228	2	220	62	4	57	49	1	43		360	8	338	
UDPLYST HUSLEJE	129	55	25	605	429	32	365	202	26	145	79	28	39	24	7	30	18	6		1455	889	132	
UOEN CENTRALVARME	82	69		1402	1315	2	617	552	10	128	95	8	58										

## 72 - Tabel 6 - Nordjyllands amt 1970

Tabel 6. Udlejede lejligheder fordelt efter månedlig husleje november 1970, antal værelser og opførelsesperiode

	Antal udlejede lejligheder fordelt efter antal værelser																		Udlejede lejligheder		
	1 værelse			2 værelser			3 værelser			4 værelser			5 værelser			6 el. flere vær.			I alt	Heraf opført	
	I alt	Heraf opført		I alt	Heraf opført		I alt	Heraf opført		I alt	Heraf opført		I alt	Heraf opført		I alt	Heraf opført			I alt	Før 1941
		1	Før 1941		Efter 1960	4		Før 1941	Efter 1960		7	Før 1941		Efter 1960	10		Før 1941	Efter 1960	13		
ARS	22	4	17	168	130	5	215	106	41	117	36	48	33	15	5	22	6	9	577	297	125
MED CENTRALVARME	21	3	17	150	113	5	194	90	41	109	30	48	30	14	5	21	6	9	525	256	125
UNDER 100 KR.				13	12		7	6											20	18	
100-149 KR.	2	2		24	20		15	11		3	3		2	1		3	2	1	49	39	1
150-199 KR.	1	1		29	24		24	12		8	3	1	1						63	40	1
200-249 KR.				21	18		33	15		11	3	1	2	2		1	1		68	39	1
250-299 KR.				16	11		15	8		10	2	1	7	2		1			49	23	1
300-399 KR.	8		7	11	7	3	33	14	10	13	8	2	4	1		6		4	75	30	26
400-499 KR.	8		8	5		1	9	8		6	3	1	3	1	1	2	1		33	13	11
500-599 KR.				2	2		14	3	10	15	4	9	3	3		3	1	2	37	13	21
600-699 KR.				1	1		19		17	15		13	1	1	1	1		1	37	1	32
700-799 KR.										7	1	5	3	1	2				10	2	7
800-899 KR.							1	1		4		4				2			7	1	4
900-999 KR.							2		1	3		3							5		4
1000 KR. OG DERO.							1		1	6		6	3	2	1	1		1	11	2	9
UOPLYST HUSLEJE	2		2	28	18	1	21	12	2	8	3	2	1	1	1	1	1		61	35	7
UDEN CENTRALVARME	1	1		18	17		21	16		8	6		3	1		1			52	41	
UNDER 100 KR.				3	2		6	5		1	1		1						11	8	
100-149 KR.	1	1		7	7		8	5											16	13	
150-199 KR.				5	5		1	1											6	6	
200-249 KR.				1	1		1	1		3	2		2	1					7	5	
250-299 KR.				1	1		1	1								1			3	2	
300-399 KR.							3	2											3	2	
400-499 KR.										1	1								1	1	
500 KR. OG DERO.										1	1								1	1	
UOPLYST HUSLEJE				1	1		1	1		2	1								4	3	





## 74 - Tabel 7 - Nordjyllands amt 1970

Tabel 7. Løjligheder fordelt efter husets art, opførelsesperiode, leje forhold og installationsforhold

	Løjligheder i alt	Heraf i almen-nyttig bolig-virks.	Leje forhold						Varmeanstallation og opvarmningsmiddel									
			Beboet af ejer		Fri-bolig o.l.	Udlejede lejl.		Klub-væl-ter-ser o.l.	Centralvarme med					Central-varme i alt	Heraf med varm-lufts-anlæg	Kakkelovn m.v.		Flytte-lige ovne
			I alt	Heraf ejer-løj-ghed		I alt	Heraf bl. erh. og be-boelse		Fjern-varme	Olje	Fast brænd-sel	Gas	Elek-tri-citet			I alt	Heraf med olie	
					3			4						5	6			7
NRDRJYLLANDS AMTSKOMMUNE	158726	18066	94860	255	6540	52648	456	4678	68514	71018	2760	732	214	143238	1451	15340	6369	148
HERAF FØR 1941	75205	402	43883	196	2932	25797	356	2593	30202	32369	1396	619	135	64721	369	10407	4301	77
OPFØRT 1941-60	36164	10822	18091	7	1912	15168	62	993	16534	16926	963	51	23	34497	290	1649	730	18
1961-70	34206	6829	22197	52	1235	9906	14	868	19442	14375	105	31	29	33982	685	220	118	4
ENFAMILIEHUSE	73341	3229	63543		2536	7262	47		28747	37513	829	147	100	67336	1138	5971	2364	34
TOFAMILIEHUSE	12020	78	5210	4	552	6258	43		6311	4045	90	61	9	10516	28	1494	621	10
ETAGEEJENDOMME M.V.	48426	14752	2864	251	2827	38081	365	4654	33253	10303	837	480	49	44922	44	3462	2005	42
ANDRE EJENDOMME	24939	7	23243		625	1047	1	24	203	19157	1004	44	56	20464	241	4413	1379	62
ARDEN	2390		1983		122	269	9	16	298	1689	87		13	2087	31	302	124	1
HERAF FØR 1941	1384		1141		58	172	7	13	179	940	56		8	1183	11	201	80	
OPFØRT 1941-60	410		339		18	53	1		64	304	10		2	380	9	29	16	1
1961-70	251		193		34	21		3	31	213	4		1	249	8	2	1	
ENFAMILIEHUSE	1169		1011		75	83	2		177	838	34		6	1055	20	114	45	
TOFAMILIEHUSE	164		68		12	84	3		53	85	4			142	1	22	14	
ETAGEEJENDOMME M.V.	109		18		16	59	4	16	60	42	3			105		4	2	
ANDRE EJENDOMME	948		886		19	43			8	724	46		7	785	10	162	63	1
BRDVST	2739		2258		128	320	11	33	854	1345	68	4	5	2276	25	460	155	3
HERAF FØR 1941	1512		1208		53	233	9	18	379	778	41	3	4	1205	14	305	107	2
OPFØRT 1941-60	462		411		18	28	2	5	177	241	8	1	1	428	2	34	13	
1961-70	431		344		52	25		10	246	174	6			426	5	5	1	
ENFAMILIEHUSE	1487		1322		71	94	3		599	668	24	2	3	1296	11	191	62	
TOFAMILIEHUSE	187		82		3	102	1		119	39	1			159		27	12	1
ETAGEEJENDOMME M.V.	208		32		41	102	7	33	128	50	1			179		29	16	
ANDRE EJENDOMME	857		822		13	22			8	588	42	2	2	642	14	213	65	2
BRØNDERSLEV	6589	762	4614		298	1583	6	94	2622	3313	102	2	2	6041	36	548	172	
HERAF FØR 1941	2917	1	2166		114	602	5	35	946	1575	62	1		2584	6	333	99	
OPFØRT 1941-60	1478	491	767		117	564	1	30	877	541	15			1433	3	45	11	
1961-70	1345	270	969		43	314		19	638	697	2	1		1338	23	7	2	
ENFAMILIEHUSE	3245	108	2882		108	255	3		1291	1710	31	1		3033	27	212	68	
TOFAMILIEHUSE	539		233		37	269			319	172	5			496	1	43	8	
ETAGEEJENDOMME M.V.	1293	653	83		121	997	3	92	988	247	2			1237		56	20	
ANDRE EJENDOMME	1512	1	1416		32	62		2	24	1184	64	1	2	1275	8	237	76	
DRONNINGLUND	4459	23	3651		257	508	10	43	1450	2349	98	6	2	3905	13	554	175	
HERAF FØR 1941	2290		1825		113	333	9	19	665	1233	49	5	1	1953	4	337	88	
OPFØRT 1941-60	717	23	587		56	74			270	378	27			675	2	42	11	
1961-70	655		572		45	25		13	355	289	4		1	649	6	6	3	
ENFAMILIEHUSE	2320		2101		109	110	1		1010	1014	37		2	2063	10	257	100	
TOFAMILIEHUSE	328		130		37	161	1		191	91	4	1		287		41	10	
ETAGEEJENDOMME M.V.	403	23	75		82	203	8	43	233	129	3			365		38	15	
ANDRE EJENDOMME	1408		1345		29	34			16	1115	54	5		1190	3	218	50	
FARSØ	2435		2064		118	225	3	28	460	1654	40	5	31	2190	28	245	89	
HERAF FØR 1941	1340		1131		55	141	1	13	164	973	27	3	23	1190	13	150	56	
OPFØRT 1941-60	417		365		32	20			95	290	6	2	3	396	8	21	12	
1961-70	392		336		21	20		15	168	220	1		1	390	6	2	1	
ENFAMILIEHUSE	1329		1212		63	54	1		305	876	17	2	14	1214	16	115	49	
TOFAMILIEHUSE	198		84		15	99	1		90	83	1		3	177	1	21	8	
ETAGEEJENDOMME M.V.	102		18		16	40	1	28	63	27	3			93		9	3	
ANDRE EJENDOMME	806		750		24	32			2	668	19	3	14	706	11	100	29	
FJERRITSLEV	2643	16	2194		132	290		27	665	1594	39	1	8	2307	11	335	139	1
HERAF FØR 1941	1571		1307		71	182		11	321	991	29	1	5	1347	3	224	89	
OPFØRT 1941-60	374	16	305		23	46			101	234	5			340		34	18	
1961-70	402		338		29	19		16	213	178	2		2	395	8	7	3	
ENFAMILIEHUSE	1417	11	1252		76	89			460	790	14	1	4	1269	8	148	58	
TOFAMILIEHUSE	185	5	75		15	95			100	54	2			156		29	14	
ETAGEEJENDOMME M.V.	172		42		25	78		27	101	62				163		9	6	
ANDRE EJENDOMME	869		825		16	28			4	688	23		4	719	3	149	61	1
FREDERIKSHAVN	11432	2162	6168	2	568	4364	25	332	3835	6479	71	16	19	10420	53	1008	333	4
HERAF FØR 1941	4206	10	2328	2	184	1537	19	157	1587	1879	40	9	15	3530	7	675	219	1
OPFØRT 1941-60	3422	1253	1515		222	1591	3	94	899	2309	23	3	1	3235	11	186	59	1
1961-70	3249	898	1911		146	1117	2	75	1240	1992	5	3	1	3241	33	7	4	1
ENFAMILIEHUSE	5824	442	4910		145	769	3		1867	3480	32	9	7	5395	47	429	130	
TOFAMILIEHUSE	1055	1	498	2	39	518	3		469	442	6	3		920	2	134	50	1
ETAGEEJENDOMME M.V.	3893	1719	183		357	3026	19	327	1495	2078	6	2	9	3590	1	302	118	1
ANDRE EJENDOMME	660		577		27	51		5	4	479	27	2	3	515	3	143	35	2
HADSUND	3318	86	2513		123	656	9	26	974	1821	85	1	3	2884	67	421	171	13
HERAF FØR 1941	1884		1343		91	436	8	14	515	1035	54		1	1605	40	277	117	2
OPFØRT 1941-60	572	29	495		14	63			225	302	16			543	10	29	16	
1961-70	425	57	330		10	81		4	182	234	6		1	423	13	2	1	
ENFAMILIEHUSE	1913	8	1733		65	115	1		511	1103	47		2	1663	51	243	88	7
TOFAMILIEHUSE	334	8	144		14	176			156	142				298		36	21	
ETAGEEJENDOMME M.V.	434	70	51		27	331	8	25	299	97	1			397		37	33	
ANDRE EJENDOMME	637		585		17	34		1	8	479	37	1	1	526	16	105	29	6

Køkkenforhold				Kogeinstallation				Vandforsyning				Badeforhold				Toiletforhold			Toiletafløb		
Eget køkken	Fælles køkken	Fast kogeinst. i vær.e.entré	Ikke køkk. el. fast kogeinst.	Elektricitet	Flaskegas	Gasværks-gas	Andet eller ingen	Vandværks-vand	Egen boring eller brønd		Andet	Eget bad		Adgang til fælles bad	Ingen adgang til bad	Vandskyllet toilet		Andet	Til off. kloak-ledning	Til septic-tank el. lign.	På anden måde
									Med køkk.-ledn.	Uden køkk.-ledn.		Kar	Brusealene			Eget	Fælles				
19	20	21	22	23	24	25	26	27	28	29	30	31	32	33	34	35	36	37	38	39	40
153243	4233	786	464	57816	62177	37777	956	134753	21886	1327	760	59172	55199	9896	34459	137448	15537	5741	100205	52780	5741
72500	2259	104	342	14400	35334	24789	682	59331	14547	845	482	21169	21561	6423	26052	58471	12934	3800	41808	29597	3800
34955	903	213	93	12696	11632	11698	138	33870	2169	79	46	11850	18428	2297	3589	34447	1296	421	26477	9266	421
32894	856	440	16	28099	5618	472	17	33096	1092	8	10	22410	10651	851	294	33346	787	73	27237	6896	73
73318		23		33591	33252	6299	199	66795	5711	492	343	39157	23436		10748	71075		2266	49034	22041	2266
11978		42		2383	5240	4382	15	11584	400	25	11	2223	2492	2160	5145	8247	3485	288	8086	3646	288
43062	4211	691	462	16371	4534	27047	474	48064	349	12	1	8201	19534	7642	13049	36376	11927	123	41396	6907	123
24885	22	30	2	5471	19151	49	268	8310	15426	798	405	9591	9737	94	5517	21750	125	3064	1689	20186	3064
2371	14	2	3	830	1520		40	1454	878	34	24	1032	758	50	550	2144	79	167	1063	1160	167
1370	11		3	449	906		29	731	614	26	13	554	445	36	349	1207	60	117	506	761	117
409		1		144	264		2	331	76	1	2	179	148	8	75	388	14	8	272	130	8
248	3			157	94			197	54			180	63	3	5	248	3		188	63	
1168		1		434	722		13	955	195	8	11	555	358		256	1109		60	779	330	60
163		1		50	112		2	140	24			45	27	26	66	114	39	11	123	30	11
92	14		3	50	55		4	102	7			19	39	20	31	73	36		85	24	
948				296	631		21	257	652	26	13	413	334	4	197	848	4	96	76	776	96
2700	35	1	3	675	2042	4	18	2162	504	50	23	1005	938	68	728	2445	126	168	1374	1197	168
1493	18	1		298	1201	3	10	1111	358	30	13	450	515	54	493	1301	109	102	645	765	102
457	2		3	90	366	1	5	413	45	2	2	194	175	3	90	444	7	11	288	163	11
417	14			244	187			412	19			277	135	10	9	421	10		342	89	
1487				407	1070		10	1353	113	10	11	671	491		325	1430		57	978	452	57
186		1		36	150	1		183	4			30	42	26	89	127	60		152	35	
170	35		3	90	112	2	4	198	10			31	60	39	78	144	64		196	12	
857				142	710	1	4	428	377	40	12	273	345	3	236	744	2	111	48	698	111
6483	92	11	3	2558	2710	1295	26	5268	1184	100	37	2328	2633	383	1245	5908	398	283	2539	3767	283
2881	34		2	697	1587	618	15	2060	779	59	19	859	1045	191	822	2422	312	183	923	1811	183
1448	29		1	523	356	598	1	1388	88		2	446	766	151	115	1433	36	9	678	791	9
1316	19	10		1182	163			1307	37	1		830	482	22	11	1324	19	2	712	631	2
3245				1571	1221	447	6	2969	231	26	19	1618	1172		455	3155		90	1633	1522	90
539				130	208	201		521	18			81	118	102	238	363	171	5	264	270	5
1189	90	11	3	528	117	645	3	1283	10			124	672	277	220	1072	218	3	545	745	3
1510	2			329	1164	2	17	495	925	74	18	505	671	4	332	1318	9	185	97	1230	185
4416	41		2	788	3640	6	25	2763	1570	86	40	2079	1224	102	1054	3998	179	282	1842	2335	282
2271	17		2	287	1978	3	22	1233	967	62	28	920	662	65	643	1958	135	197	748	1345	197
717				112	604	1		545	166	5	1	369	219	10	119	691	7	19	390	308	19
642	13			304	351			573	81		1	525	107	15	8	638	15	2	457	196	2
2320				458	1855	3	4	1842	424	37	17	1228	606		486	2216		104	1307	909	104
328				42	286			300	27	1		93	69	33	133	250	63	15	218	95	15
360	41		2	60	340		3	374	27	2		125	68	62	148	270	112	21	259	123	21
1408				228	1159	3	18	247	1092	46	23	633	481	7	287	1262	4	142	58	1208	142
2404	27	3	1	986	1441		8	1668	727	23	17	1063	753	86	533	2176	121	138	1105	1192	138
1326	12	1	1	436	896		8	772	539	16	13	500	437	55	348	1153	85	102	477	761	102
416		1		185	232			356	57	3	1	200	140	7	70	394	13	10	252	155	10
377	15			292	100			353	39			276	93	17	6	377	15		280	112	
1329				579	746		4	1157	156	9	7	671	397		261	1282		47	853	429	47
195		3		63	135			190	8			44	39	46	69	123	69	6	138	54	6
74	27		1	53	48		1	100	2			18	16	36	32	54	48		73	29	
806				291	512		3	221	561	14	10	330	301	4	171	717	4	85	41	680	85
2611	27	5		594	2039	3	7	1739	843	34	27	1114	816	67	646	2387	112	144	1269	1230	144
1559	11	1		245	1319	1	6	934	596	26	15	573	497	40	461	1393	81	97	656	818	97
372		2		73	300	1		291	78	3	2	165	133	4	72	355	6	13	231	130	13
386	16			237	164	1		355	47			289	82	22	9	378	22	2	304	96	2
1417				370	1043		4	1144	245	15	13	678	400		339	1357		60	909	448	60
184		1		25	158	2		173	12			48	32	28	77	126	54	5	166	14	5
143	27	2		67	104		1	153	19			55	29	39	49	113	58	1	146	25	1
867		2		132	734	1	2	269	567	19	14	333	355		181	791		78	48	743	78
11009	310	89	24	5055	1856	4486	35	10683	656	62	31	4123	4223	832	2254	9895	1177	360	6171	4901	360
4040	145	7	14	772	1013	2398	23	3690	454	40	22	1148	990	496	1572	2962	983	261	1839	2106	261
3324	91	4	3	1160	397	1862	3	3347	71	2	2	918	1791	251	462	3268	130	24	1900	1498	24
3100	74	74	1	2991	209	48	1	3211	36	1	1	1870	1286	74	19	3206	36	7	2199	1043	7
5817		7		3208	1086	1529	1	5609	178	20	17	3168	1930		726	5658		166	3502	2156	166
1051		4		173	179	703		1033	17	3	2	187	192	218	458	621	391	43	500	512	43
3488	305	76	24	1502	116	2249	26	3891	1	1		511	1878	608	896	3085	776	32	2151	1710	32
653	5	2		172	475	5	8	150	460	38	12	257	223	6	174	531	10	119	18	523	119
3280	26	10	2	1112	2181	2	23	2958	331	17	12	1299	1015	117	887	2893	285	140	1463	1715	140
1867	13	2	2	488	1376	2	18	1620	247	10	7	625	527	85	647	1556	239	89	802	993	89
571		1		206	365		1	538	33	1		283	191	16	82	551	16	5	298	269	5
420	4	1		306	119			420	5			270	142	6	7	418	6	1	213	211	1
1913				677	1223		13	1801	97	12	3	889	611		413	1837		76	997	840	76
331		3		78	255		1	327	7			63	50	68	153	196	134	4	195	135	4
405	25	2	2	155	276	1	2	430	4			91	94	46	203	285	144	5	189	240	5
631	1	5		202	427																

Tabel 7. Løjligheder fordelt efter husets art, opførelsesperiode, lejeforhold og installationsforhold

	Løjligheder i alt	Heraf i almen-nyttig bolig-virks.	Lejeforhold					Varmeinstallation og opvarmningsmiddel										
			Beboet af ejer		Fri-bolig o.l.	Udlejede lejl.		Klub-værelser o.l.	Centralvarme med					Central-varme i alt	Heraf med varm-lufts-anlæg	Kakkelovn m.v.		Flytte-lige ovne
			I alt	Heraf ejer-løj-lighed		I alt	Heraf bl.erh. og be-boelse		Fjern-varme	Olie	Fast brænd-sel	Gas	Elek-tricitet			I alt	Heraf med olie	
1	2	3	4	5	6	7	8	9	10	11	12	13	14	15	16	17	18	
HALS	2791	31	2337		112	333	2	9	761	1530	53	11	1	2356	31	433	130	2
HERAF FØR 1941	1619		1302		77	231	1	9	406	871	36	7	1	1321	8	297	89	1
OPFØRT 1941-60	432	6	389		13	30	1		147	237	3	1		388	6	44	14	
1961-70	408	25	355		13	40			152	243	2	1		398	15	10	4	
ENFAMILIEHUSE	1587	6	1458		62	67			566	791	24	5		1386	25	200	62	1
TOFAMILIEHUSE	233		110		10	113	1		95	77	6	2		180		53	16	
ETAGEEJENDOMME M.V.	173	25	27		16	122	1	8	94	44	1			139		34	17	
ANDRE EJENDOMME	798		742		24	31		1	6	618	22	4	1	651	6	146	35	1
HIRTSHALS	4330	419	3392		125	792	6	21	2058	1849	52	4	4	3967	39	361	129	2
HERAF FØR 1941	1422	3	1181		57	181	3	3	318	850	35		1	1204	8	216	75	2
OPFØRT 1941-60	1105	71	916		21	151	2	17	713	338	10	3	1	1065	16	40	15	
1961-70	1331	345	903		33	395			929	391	2		2	1324	12	7	2	
ENFAMILIEHUSE	2696		2495		63	138	4		1411	1099	19	1	1	2531	27	164	64	1
TOFAMILIEHUSE	236		99		22	115	1		138	70			1	209	2	27	10	
ETAGEEJENDOMME M.V.	561	419	23		18	501	1	19	505	39	1			545		16	9	
ANDRE EJENDOMME	837		775		22	38		2	4	641	32	3	2	682	10	154	46	1
HJØRRING	11182	1149	6946	1	478	3390	29	368	4828	4999	295	42	3	10167	67	1012	430	3
HERAF FØR 1941	4839	83	2943	1	165	1577	23	154	1678	2281	145	32	2	4138	23	700	276	1
OPFØRT 1941-60	2648	599	1502		160	853	3	133	1190	1264	104	4	1	2563	9	84	35	1
1961-70	2522	465	1600		124	775		23	1678	825	11	2		2516	26	6	4	
ENFAMILIEHUSE	5561	313	4753		128	680	5		2579	2540	64	15	3	5201	50	360	160	
TOFAMILIEHUSE	1159	21	498		23	638	2		650	378	10	7		1045	3	114	46	
ETAGEEJENDOMME M.V.	2877	814	219	1	291	2003	22	364	1592	850	142	20		2604	1	271	115	2
ANDRE EJENDOMME	1585	1	1476		36	69		4	7	1231	79			1317	13	267	109	1
HØSRØD	4758	412	2949		233	1492	17	84	878	3329	56	33	7	4303	107	445	200	10
HERAF FØR 1941	2570	1	1460		140	905	13	65	525	1613	40	30	5	2213	27	352	157	5
OPFØRT 1941-60	970	283	539		56	375	2		172	744	8	1	1	926	21	43	28	1
1961-70	937	128	714		32	172		19	159	769	2		1	931	50	6	2	
ENFAMILIEHUSE	2030	28	1843		78	109			402	1478	19	8	5	1912	88	117	52	1
TOFAMILIEHUSE	592	8	251		31	310			171	331	3	13	1	519	3	72	36	1
ETAGEEJENDOMME M.V.	1389	376	149		110	1047	17	83	305	913	10	11	1	1240	2	145	78	4
ANDRE EJENDOMME	747		706		14	26		1		607	24	1		632	14	111	34	4
LÆSØ	899		754		43	102	6			361	6		1	368	7	520	208	11
HERAF FØR 1941	574		472		27	75	5			201	4		1	206	4	360	143	8
OPFØRT 1941-60	126		115		1	10				67				67		57	26	2
1961-70	92		77		11	4	1			70	2			72	3	19	13	1
ENFAMILIEHUSE	584		534		20	30	1			273	4		1	278	5	299	144	7
TOFAMILIEHUSE	88		41		7	40	1			37				37	1	49	26	2
ETAGEEJENDOMME M.V.	43		7		13	23	4			18				18		23	11	2
ANDRE EJENDOMME	184		172		3	9				33	2			35	1	149	27	
LØGSTØR	3957	177	2867		146	713	13	231	1099	2430	66	1	11	3607	33	349	122	1
HERAF FØR 1941	2174		1630		88	401	9	55	532	1325	48	1	9	1915	5	259	95	
OPFØRT 1941-60	616	112	412		27	162	2	15	247	343	4		1	595	3	20	9	1
1961-70	821	65	521		27	118	1	155	266	548	4			818	23	3		
ENFAMILIEHUSE	1985		1824		72	89	2		668	1136	23		3	1830	31	155	54	
TOFAMILIEHUSE	295	2	122		16	157	2		102	146	6	1	1	256		39	19	
ETAGEEJENDOMME M.V.	774	175	66		49	428	9	231	323	402	9		1	735	1	39	23	
ANDRE EJENDOMME	903		855		9	39			6	746	28		6	786	1	116	26	1
LØKKEN-VRA	3184	24	2570		149	456	11	9	1149	1596	61	1	2	2809	16	372	145	3
HERAF FØR 1941	1937		1498		84	346	9	9	684	971	40			1695	7	240	88	2
OPFØRT 1941-60	431	5	379		19	33	1		177	219	9			405	2	25	5	1
1961-70	324	19	268		28	28			204	115	2			321	1	3	3	
ENFAMILIEHUSE	1642	10	1459		86	97	3		735	712	22		1	1470	8	170	71	2
TOFAMILIEHUSE	284		116		8	160	1		202	49				251		33	14	
ETAGEEJENDOMME M.V.	279	14	55		34	181	7	9	203	56	1			260		19	7	
ANDRE EJENDOMME	979		940		21	18			9	779	38	1	1	828	8	150	53	1
NIBE	2310	61	1796		113	382	9	19	739	1241	34	3	5	2022	18	287	89	1
HERAF FØR 1941	1186		874		64	232	8	16	335	632	19	3	2	991	5	194	57	1
OPFØRT 1941-60	426	61	320		16	90	1		150	245	4		2	401	6	25	13	
1961-70	410		357		21	32			197	209	2			408	6	2	1	
ENFAMILIEHUSE	1185	8	1071		56	58			400	647	13	2	3	1065	12	120	35	
TOFAMILIEHUSE	212		96		16	100	4		119	41	1		1	162		49	12	1
ETAGEEJENDOMME M.V.	286	53	40		27	200	5	19	219	43				262		24	12	
ANDRE EJENDOMME	627		589		14	24			1	510	20	1	1	533	6	94	30	
NØRAGER	1818		1582		95	140	1	1	343	1237	50	1	5	1636	25	179	68	3
HERAF FØR 1941	1100		956		45	98		1	154	778	37		2	971	10	127	48	2
OPFØRT 1941-60	247		222		16	9			78	159	5			242	5	5		
1961-70	209		183		19	7			76	126	4		2	208	3	1	1	
ENFAMILIEHUSE	901		810		48	43	1		266	546	16	1	4	833	12	68	26	
TOFAMILIEHUSE	86		35		13	38			48	29				77		9	3	
ETAGEEJENDOMME M.V.	64		16		19	29			25	31				56		7	2	1
ANDRE EJENDOMME	767		721		15	30		1	4	631	34		1	670	13	95	37	2

Køkkenforhold				Kogeinstallation				Vandforsyning				Badeforhold				Toiletforhold			Toiletfløb		
Eget køkken	Fælles køkken	Fast kogeinst. i vær.e. entré	Ikke køkk. el. fast kogeinst.	Elektricitet	Flaskegas	Gasværksgas	Andet eller ingen	Vandværksvand	Egen boring eller brønd		Andet	Eget bad		Adgang til fælles bad	Ingen adgang til bad	Vandskyttet toilet		Andet	Til off. kloakledning	Til septiktank el. lign.	På anden måde
									Med køkk.-ledn.	Uden køkk.-ledn.		Kar	Brusealene			Eget	Fælles				
19	20	21	22	23	24	25	26	27	28	29	30	31	32	33	34	35	36	37	38	39	40
2779	8	3	1	387	2382	5	17	2379	373	31	8	1123	945	43	680	2515	103	173	1139	1479	173
1608	8	2	1	170	1433	2	14	1326	269	21	3	551	542	39	487	1401	97	121	563	935	121
432				41	391			403	27	1	1	199	159	4	70	417	6	9	231	192	9
408				144	264			397	11			276	123		9	407		1	241	166	1
1587				245	1330	2	10	1510	62	12	3	731	529		327	1531		56	872	659	56
233				23	209		1	229	4			58	44	24	107	164	52	17	130	86	17
165	8			16	157			173				29	46	17	81	121	49	3	96	74	3
794		3	1	103	686	3	6	467	307	19	5	305	326	2	165	699	2	97	41	660	97
4288	21	19	2	1636	2664	3	27	3435	780	72	43	1677	1970	77	606	4010	99	221	2921	1188	221
1418	1	1	2	289	1114		19	832	516	48	26	444	573	33	372	1218	61	143	581	698	143
1087	18			283	817	2	3	1037	60	6	2	414	556	39	96	1054	33	18	949	138	18
1313		18		966	365			1308	22		1	677	647		7	1330		1	1226	104	1
2695		1		1017	1666	2	11	2457	190	32	17	1322	1079		295	2609		87	2152	457	87
235		1		52	183		1	228	6	2		48	71	44	73	173	56	7	194	35	7
523	19	17	2	400	159		2	556	5			41	443	31	46	524	37		537	24	
835	2			167	656	1	13	194	579	38	26	266	377	2	192	704	6	127	38	672	127
10642	354	172	14	4341	3291	3511	39	9306	1712	127	37	3476	4505	722	2479	9561	1296	325	8652	2205	325
4679	142	6	12	979	1808	2020	32	3742	998	75	24	1112	1547	382	1798	3624	1005	210	3261	1368	210
2497	131	18	2	963	585	1098	2	2411	227	8	2	633	1527	225	263	2474	159	15	2430	203	15
2352	23	147		2135	194	193		2437	85			1470	988	42	22	2489	30	3	2419	100	3
5559		2		2563	1706	1280	12	4948	548	47	18	2549	2255		757	5422		139	4687	735	139
1157		2		183	212	764		1129	28		2	133	322	139	565	793	362	4	1071	84	4
2347	350	166	14	1218	183	1462	14	2840	35	2		284	1184	575	834	1949	925	3	2825	49	3
1579	4	2		377	1190	5	13	389	1101	78	17	510	744	8	323	1397	9	179	69	1337	179
4665	79	9	5	1475	1447	1823	13	3763	960	26	9	1801	1476	256	1225	4122	523	113	3475	1170	113
2499	60	6	5	437	913	1209	11	1934	617	14	5	742	637	196	995	2001	490	79	1698	793	79
970				189	248	532	1	845	124	1		300	501	40	129	952	11	7	806	157	7
918	19			793	115	29		830	107			661	244	20	12	916	19	2	842	93	2
2030				932	642	455	1	1697	324	7	2	1192	553		285	2006		24	1604	402	24
590		2		73	136	383		537	53	2		106	123	81	282	445	142	5	501	86	5
1302	78	4	5	279	123	982	5	1354	35			159	541	173	516	1006	379	4	1300	85	4
743	1	3		191	546	3	7	175	548	17	7	344	259	2	142	665	2	80	70	597	80
898		1		34	863	1	1	556	182	64	97	270	171	11	447	542	30	327	383	189	327
573		1		9	563	1	1	339	124	27	84	143	97	6	328	310	25	239	217	118	239
126				5	121			101	15	5	5	54	31	3	38	101	3	22	69	35	22
92				18	74			82	8	1	1	60	22	2	8	86	2	4	74	14	4
584				19	564		1	413	86	35	50	204	128		252	411		173	299	112	173
88				2	85	1		75	7	1	5	13	13	11	51	36	24	28	46	14	28
42		1		8	35			43				17	7		19	32	6	5	34	4	5
184				5	179			25	89	28	42	36	23		125	63		121	4	59	121
3713	225	13	6	1469	2472		16	3080	833	29	15	1699	1164	309	785	3385	456	116	1372	2469	116
2107	54	12	1	547	1621		6	1522	618	22	12	849	607	107	611	1829	263	82	605	1487	82
601	10		5	267	342		7	549	65	2		270	251	34	61	592	21	3	204	409	3
665	155	1		608	213			778	43			471	187	161	2	659	161	1	485	335	1
1985				797	1185		3	1806	162	10	7	1113	518		354	1940		45	897	1043	45
292		3		85	210			283	10	2		54	70	40	131	189	104	2	96	197	2
533	225	10	6	408	360		6	767	7			104	235	265	170	427	347		311	463	
903				179	717		7	224	654	17	8	428	341	4	130	829	5	69	68	766	69
3171	8	4	1	734	2432	4	14	2298	814	52	20	1179	1189	82	734	2820	194	170	1721	1293	170
1925	8	3	1	383	1542	4	8	1370	514	40	13	620	698	75	544	1642	182	113	997	827	113
431				92	338		1	348	77	4	2	175	191	3	62	416	2	13	292	126	13
324				191	133			292	32			245	77		2	324			274	50	
1642				443	1189	1	9	1403	211	19	9	713	609		320	1578		64	1146	432	64
284				50	234			274	10			62	71	32	119	198	82	4	248	32	4
267	8	3	1	57	219	1	2	275	4			55	72	42	110	173	106		259	20	
978		1		184	790	2	3	346	589	33	11	349	437	8	185	871	6	102	68	809	102
2289	18	2	1	884	1422		4	1711	563	19	17	875	748	39	648	2005	174	131	757	1422	131
1168	15	2	1	333	849		4	811	357	6	12	333	368	36	449	941	161	84	275	827	84
426				204	222			339	85	1	1	165	194	3	64	413	3	10	214	202	10
410				298	112			370	40			314	94		2	410			204	206	
1185				521	663		1	1008	159	9	9	584	354		247	1135		50	513	622	50
211				73	139			200	12			36	36	18	122	135	62	15	73	124	15
266	18	1	1	169	116		1	272	14			36	101	21	128	171	110	5	135	146	5
627				121	504		2	231	378	10	8	219	257		151	564	2	61	36	530	61
1816		1	1	582	1211	1	24	1021	749	30	18	853	504	17	444	1631	41	146	535	1137	146
1099			1	293	792	1	14	526	541	22	11	466	314	16	304	956	35	109	264	727	109
246		1		93	151		3	190	55	1	1	134	58		55	232	6	9	117	121	9
209				142	67			183	25		1	163	42		4	208		1	109	99	1
901				332	563		6	730	149	13	9	454	235		212	857		44	427	430	44
85		1		17	68		1	72	14			18	21	12	35	65	17	4	44	38	4
64				25	39			60	4			20	11	3	30	42	22		33	31	
766			1	208	541	1	17	159	582	17	9	361	237	2	167	667	2	98	31	638	98

## 78 - Tabel 7 - Nordjyllands amt 1970

Tabel 7. Lejligheder fordelt efter husets art, opførelsesperiode, lejeforhold og installationsforhold

	Lejligheder i alt	Heraf i almennyttig boligvirks.	Lejeforhold						Varmeninstallation og opvarmningsmiddel									
			Beboet af ejer		Fri-bolig o.l.	Udlejede lejl.		Klubværelser o.l.	Centralvarme med					Centralvarme i alt	Heraf med varm-lufts-anlæg	Kakkelovn m.v.		Flytte-lige ovne
			I alt	Heraf ejer-lejlighed		I alt	Heraf bl. erh. og beboelse		Fjernvarme	Olie	Fast brændsel	Gas	Elektricitet			I alt	Heraf med olie	
					3			4						5	6			7
PANDRUP	3026		2578		118	321	9	9	812	1709	77	1	2	2601	75	424	144	1
HERAF FØR 1941	1611		1323		62	218	7	8	408	892	46		1	1347	13	264	84	
OPFØRT 1941-60	522		458		17	47	1		159	294	12	1		466	10	56	22	
1961-70	512		458		32	21	1	1	189	310	4		1	504	49	8	6	
ENFAMILIEHUSE	1873		1730		70	73	3		625	1006	33	1	1	1666	68	207	80	
TOFAMILIEHUSE	227		96		10	121	2		99	91				190	1	37	13	
ETAGEEJENDOMME M.V.	165		27		29	100	4	9	78	51	2			131	3	34	17	
ANDRE EJENDOMME	761		725		9	27			10	561	42		1	614	3	146	34	1
SEJLFLOD	2339		1975		109	253		2	223	1620	68	1	4	1916	66	423	151	
HERAF FØR 1941	1239		1050		45	142		2	116	805	46	1	2	970	26	269	92	
OPFØRT 1941-60	380		332		17	31			55	264	11			330	13	50	16	
1961-70	370		325		29	16			30	333	3			366	20	4	1	
ENFAMILIEHUSE	1361		1217		75	69			138	1001	29		3	1171	40	190	73	
TOFAMILIEHUSE	187		70		14	103			40	94	1			135	3	52	27	
ETAGEEJENDOMME M.V.	88		24		7	55		2	41	28	1			70		18	5	
ANDRE EJENDOMME	703		664		13	26			4	497	37	1	1	540	23	163	46	
SINDAL	2773	14	2297		154	307	7	15	373	1882	100	2	1	2358	24	412	146	3
HERAF FØR 1941	1540		1284		75	168	5	13	169	1056	59			1284	13	255	84	1
OPFØRT 1941-60	422		361		21	40	1		41	330	15			386	4	36	10	
1961-70	332	14	263		39	28	1	2	128	197	2			327	5	5	1	
ENFAMILIEHUSE	1444		1252		85	107	2		266	966	35	2	1	1270	16	174	57	
TOFAMILIEHUSE	178		68		17	93	4		53	95	2			150		28	6	
ETAGEEJENDOMME M.V.	120	14	27		26	59	1	8	49	54	4			107	1	13	8	
ANDRE EJENDOMME	1031		950		26	48		7	5	767	59			831	7	197	75	3
SKAGEN	4285	996	2611	10	155	1466	6	53	1688	2115	20	1	2	3826	75	453	318	6
HERAF FØR 1941	1344	2	892		71	349	5	32	617	497	14	1		1129	7	211	123	4
OPFØRT 1941-60	1468	570	791		30	629	1	18	656	640	5		1	1302	10	164	149	2
1961-70	1242	424	743	10	45	454			346	876	1		1	1224	57	18	15	
ENFAMILIEHUSE	2952	499	2296		52	604	1		1078	1637	9	1	2	2727	72	223	151	2
TOFAMILIEHUSE	363	19	139		27	197	2		168	131	5			304		58	38	1
ETAGEEJENDOMME M.V.	820	478	50	10	61	656	3	53	440	245				685	2	134	116	1
ANDRE EJENDOMME	150		126		15	9			2	102	6			110	1	38	13	2
SKØRPING	2753	32	2185		183	362	5	23	449	1812	83	3	8	2355	54	395	92	3
HERAF FØR 1941	1439		1125		108	202	4	4	218	913	56	1	3	1191	22	245	58	3
OPFØRT 1941-60	458	10	371		29	55		3	98	314	13		1	426	11	32	7	
1961-70	432	21	340		24	52		16	100	319	4	2	3	428	15	4	1	
ENFAMILIEHUSE	1528	1	1319		105	104	1		271	1043	35	2	7	1358	36	169	41	1
TOFAMILIEHUSE	196		79		13	104			70	81	4			155	1	40	15	1
ETAGEEJENDOMME M.V.	209	31	30		34	122	4	23	99	88				187		21	7	1
ANDRE EJENDOMME	820		757		31	32			9	600	44	1	1	655	17	165	29	
STØVRING	2760		2405		121	230	6	4	607	1765	62	4	9	2447	28	313	149	
HERAF FØR 1941	1274		1088		50	136	4		174	867	43	1	5	1090	9	184	77	
OPFØRT 1941-60	474		415		32	27			130	305	11	1	1	448	5	26	13	
1961-70	590		540		24	22	2	4	268	317	1	1	1	588	11	2	2	
ENFAMILIEHUSE	1550		1411		78	61	2		503	901	22	4	6	1436	20	114	66	
TOFAMILIEHUSE	132		52		6	74	1		46	58	1			105		27	9	
ETAGEEJENDOMME M.V.	100		17		19	60	3	4	53	43				96		4	2	
ANDRE EJENDOMME	978		925		18	35			5	763	39		3	810	8	168	72	
SÆBY	5379	80	4171		285	884	18	39	1982	2657	74	8	4	4725	35	653	204	1
HERAF FØR 1941	2664	4	2030		122	495	12	17	734	1492	47	6	1	2280	10	384	114	
OPFØRT 1941-60	1028	40	779		67	180	4	2	477	479	8		2	966	7	61	16	1
1961-70	1013	36	838		70	93	2	12	627	370	4			1001	15	12		
ENFAMILIEHUSE	3021	70	2608		135	278	2		1373	1323	30	4	3	2733	26	288	96	
TOFAMILIEHUSE	473		208		15	250	3		277	150			1	428		45	17	
ETAGEEJENDOMME M.V.	514	10	84		89	302	12	39	325	140	1			466		48	14	
ANDRE EJENDOMME	1371		1271		46	54	1		7	1044	43	4		1098	9	272	77	1
ÅBYBRØ	2761		2428		123	194	3	16	425	2046	38	5		2514	80	246	82	1
HERAF FØR 1941	1063		907		40	116	2		115	767	26	4		912	8	150	55	1
OPFØRT 1941-60	329		280		28	21			76	220	3			299	5	30	5	
1961-70	1039		953		43	27		16	213	816	4			1033	64	6	2	
ENFAMILIEHUSE	1883		1757		54	72			324	1433	18	1		1776	73	106	37	1
TOFAMILIEHUSE	118		50		1	67	3		44	51				95		23	10	
ETAGEEJENDOMME M.V.	117		18		48	35		16	56	50		1		107		10	7	
ANDRE EJENDOMME	643		603		20	20			1	512	20	3		536	7	107	28	
ÅLBORG	57831	11533	20765	242	1881	32030	227	3155	37485	14839	908	574	54	53860	376	3902	2130	69
HERAF FØR 1941	26715	298	8031	193	788	15987	183	1909	17732	5140	255	510	41	23678	56	3000	1678	37
OPFØRT 1941-60	15585	7193	4234	7	802	9873	35	676	8936	5584	617	33	3	15173	101	405	185	7
1961-70	13735	4033	7187	42	210	5874	3	464	10304	3319	20	21	8	13672	205	61	43	2
ENFAMILIEHUSE	18987	1653	15668		483	2836	5		9940	7752	159	83	13	17947	324	1029	460	11
TOFAMILIEHUSE	3649	12	1627	2	120	1902	7		2271	943	24	34	1	3273	8	375	166	1
ETAGEEJENDOMME M.V.	32860	9863	1399	240	1187	27119	215	3155	25234	4372	645	446	37	30734	33	2096	1339	30
ANDRE EJENDOMME	2335	5	2071		91	173			40	1772	80	11	3	1906	11	402	165	27

Køkkenforhold				Kogeinstallation				Vandforsyning				Badeforhold				Toiletforhold			Toiletfløb		
Eget køkken	Fælles køkken	Fast kogeinst. i vær.e. entré	Ikke køkk. el. fast kogeinst.	Elektricitet	Flaskegas	Gasværks-gas	Andet eller ingen	Vandværks-vand	Egen boring eller brønd		Andet	Eget bad		Adgang til fælles bad	Ingen adgang til bad	Vandskyllet toilet		Andet	Til off. kloak-ledning	Til septic-tank el. lign.	På anden måde
									Med køkk.-ledn.	Uden køkk.-ledn.		Kar	Brusealene			Eget	Fælles				
19	20	21	22	23	24	25	26	27	28	29	30	31	32	33	34	35	36	37	38	39	40
3017	9			430	2576	5	15	2539	411	50	26	1229	865	52	880	2683	127	216	1535	1275	216
1603	8			168	1428	5	10	1274	284	38	15	546	436	42	587	1355	108	148	672	791	148
522				60	459		3	481	33	3	5	224	166	6	126	497	8	17	317	188	17
511	1			179	333			490	21		1	368	130	1	13	504	5	3	419	90	3
1873				301	1562	2	8	1763	87	14	9	888	539		446	1795		78	1220	575	78
227				14	208	3	2	224	2		1	45	42	28	112	154	66	7	156	64	7
156	9			37	128			147	15	3		33	25	24	83	103	55	7	117	41	7
761				78	678		5	405	307	33	16	263	259		239	631	6	124	42	595	124
2334	2	2	1	689	1624	2	24	2017	293	17	12	927	772	31	609	2097	92	150	864	1325	150
1234	2	2	1	266	957	2	14	1017	199	13	10	404	433	24	378	1065	68	106	381	752	106
380				92	286		2	364	14	2		137	156	4	83	356	12	12	162	206	12
370				272	98			348	22			292	69		9	370			196	174	
1361				465	884	2	10	1233	110	7	11	648	431		282	1304		57	657	647	57
186		1		24	162		1	181	6			29	36	25	97	117	57	13	90	84	13
85	2		1	20	67		1	85	3			19	14	5	50	57	30	1	46	41	1
702		1		180	511		12	518	174	10	1	231	291	1	180	619	5	79	71	553	79
2758	15			845	1896	10	22	1522	1108	98	45	1116	880	46	731	2400	90	283	1146	1344	283
1527	13			400	1117	10	13	715	734	65	26	571	484	36	449	1279	71	190	490	860	190
422				112	306		4	326	90	2	4	173	151	5	93	395	13	14	261	147	14
330	2			240	92			284	48			237	87	2	6	329	2	1	267	64	1
1444				477	954	4	9	1090	297	36	21	651	446		347	1342		102	884	458	102
178				49	129			155	18	5		38	28	23	89	110		11	128	39	11
112	8			54	65		1	103	17			31	40	13	36	96	24		101	19	
1024	7			265	748	6	12	174	776	57	24	396	366	10	259	852	9	170	33	828	170
4219	47	13	6	3061	1213		11	4136	127	10	12	1656	1832	206	591	3956	217	112	3230	943	112
1311	32	1		745	595		4	1260	73	3	8	504	349	114	377	1107	180	57	872	415	57
1448	12	2	6	1097	365		6	1447	18	2	1	488	783	69	128	1418	31	19	1218	231	19
1232		10		1121	121			1233	7	1	1	584	627	20	11	1237		5	1019	218	5
2952				2110	841		1	2896	42	6	8	1477	1182		293	2888		64	2215	673	64
363				207	156			360	3			64	103	68	128	247	107	9	256	98	9
758	47	9	6	718	96		6	816	4			62	502	138	118	717	103		745	75	
146		4		26	120		4	64	78	4	4	53	45		52	104	7	39	14	97	39
2728	18	2	5	992	1707	3	51	1988	690	50	25	1187	869	86	611	2434	117	202	1461	1090	202
1433	4	2		411	999	1	28	943	452	29	15	543	448	39	409	1219	81	139	626	674	139
455	3			158	296		4	389	66	3		198	169	21	70	451	3	4	322	132	4
416	11		5	317	110		5	391	40	1		327	82	16	7	413	16	3	353	76	3
1528				581	924	2	21	1274	221	21	12	736	506		286	1450		78	1024	426	78
196				53	141	1	1	188	7	1		47	30	30	89	121	62	13	140	43	13
186	18		5	111	93		5	198	11			79	30	54	46	155	52	2	185	22	2
818		2		247	549		24	328	451	28	13	325	303	2	190	708	3	109	112	599	109
2756	4			1012	1731	1	16	1759	955	30	16	1242	999	27	492	2568	48	144	1294	1322	144
1274				312	948		14	652	593	20	9	468	504	20	282	1127	40	107	408	759	107
474				150	321	1	2	367	106	1		200	210	2	62	464	3	7	291	176	7
586	4			455	135			547	42		1	466	118	4	2	585	4	1	479	110	1
1550				695	847	1	7	1302	232	9	7	818	514		218	1510		40	1064	446	40
132				20	110		2	124	6	2		25	36	20	51	98	23	11	101	20	11
96	4			25	75			86	14			28	35	7	30	75	25		80	20	
978				272	699		7	247	703	19	9	371	414		193	885		93	49	836	93
5333	31	7	8	1843	3496	6	34	3747	1486	99	47	2340	1518	143	1378	4747	319	313	2910	2156	313
2645	13	2	4	641	1998	4	21	1600	983	56	25	956	700	88	920	2213	276	175	1097	1392	175
1024	2	2		376	647	1	4	849	166	10	3	454	389	31	154	984	12	32	689	307	32
1000	12	1		700	313			963	48	2		743	244	14	12	998	11	4	883	126	4
3021				1260	1757		4	2581	377	45	18	1558	889		574	2886		135	2136	750	135
472		1		134	335	3	1	448	23	2		84	74	66	249	309	158	6	340	127	6
470	31	5	8	225	281		8	490	20	3	1	102	120	71	221	352	154	8	393	113	8
1370		1		224	1123	3	21	228	1066	49	28	596	435	6	334	1200	7	164	41	1166	164
2740	16	5		955	1795	1	10	2479	242	15	25	1363	917	49	432	2562	77	122	1267	1372	122
1060		3		139	916	1	7	862	173	11	17	321	440	19	283	927	50	86	362	615	86
329				49	279		1	306	20	1	2	121	149	7	52	315	4	10	154	165	10
1022	16	1		714	325			1031	7		1	823	192	16	8	1022	16	1	625	413	1
1881		2		820	1055	1	7	1813	57	4	9	1142	541		200	1843		40	1065	778	40
116		2		15	103			111	7			16	26	19	57	82	34	2	65	51	2
101	16			38	79			117				22	35	27	33	75	40	2	70	45	2
642		1		82	558		3	438	178	11	16	183	315	3	142	562	3	78	67	498	78
54261	2788	410	372	22230	8581	26605	415	5821	1872	76	62	19408	20423	5872	12128	48311	8882	638	46965	10228	638
24757	1625	47	286	3572	4326	18504	313	25403	1237	50	25	5258	6717	4052	10688	18767	7596	352	21244	5119	352
14726	605	181	73	5678	2226	7601	80	15364	212	5	4	4480	8998	1312	795	14780	720	85	13061	2439	85
13094	454	177	10	12507	1016	201	11	13606	127	1	1	9143	4129	384	79	13313	395	27	11788	1920	27
18977		10		11326	5076	2568	17	18394	553	20	20	11868	5592		1527	18702		285	13974	4728	285
3635		14		562	765	2320	2	3589	55	4	1	677	729	870	1373	2678	931	40	2460	1149	40
29317	2788	383	372	9840	939	21705	376	32797	63			5951	13166	4992	8751	24898	7942	20	30215	2625	20
2332		3		502	1801		12	1041	1201	52	41	912	936	10	477	2033	9	293	316	1726	293

## 80 - Tabel 7 - Nordjyllands amt 1970

Tabel 7. Læjgheder fordelt efter husets art, opførelsesperiode, lejeforhold og installationsforhold

	Lejgheder i alt	Heraf i almen- nyttig bolig- virks.	Lejeforhold						Varmeinstallation og opvarmningsmiddel									
			Beboet af ejer		Fri- bolig o. l.	Udlejede lej.		Klub- væl- rel- ser o. l.	Centralvarme med					Central- varme i alt	Heraf med varm- luft- anlæg	Kakkelovn m v.		Flytte- lige ovne
			I alt	Heraf ejer- lejligh- hed		I alt	Heraf bl. erh. og be- boelse		Fjern- varme	Olie	Fast brænd- sel	Gas	Elek- tri- citet			I alt	Heraf med olie	
					1			2						3	4			5
ARS	3585	89	2807		171	586	8	21	1457	1757	67	2	8	3291	31	288	74	6
HERAF FØR 1941	1791		1388		85	302	5	16	531	1014	42	1	1	1589	10	198	53	4
OPFØRT 1941-60	645	60	492		40	113	1		324	281	11	1	2	619	11	26	6	
1961-70	737	29	579		31	126	1	1	503	225	1		3	732	3	5	1	
ENFAMILIEHUSE	1867	72	1615		74	178	1		982	750	19	2	5	1758	15	109	35	
TOFAMILIEHUSE	322	2	139		11	172			221	85	4			310	1	11	1	1
ETAGEEJENDOMME M.V.	373	15	84		65	203	7	21	245	104	1		1	351		22	3	
ANDRE EJENDOMME	1023		969		21	33			9	818	43		2	872	15	146	35	5



Køkkenforhold				Kogeinstallation				Vandforsyning				Badeforhold				Toiletforhold			Toilet afløb		
Eget køkken 19	Fælles køkken 20	Fast kogeinst. i vær.e. entré 21	Ikke køkk. el. fast kogeinst. 22	Elektricitet 23	Flaskegas 24	Gasværksgas 25	Andet eller ingen 26	Vandværksvand 27	Egen boring eller brønd		Andet 30	Eget bad		Adgang til fælles bad 33	Ingen adgang til bad 34	Vandskyllet toilet		Andet 37	Til off. kloakledning 38	Til septic-tank el. lign. 39	På anden måde 40
									Med køkk.-ledn. 28	Uden køkk.-ledn. 29		Kar 31	Brusealene 32			Eget 35	Fælles 36				
3562	18	2	3	1619	1945		21	2501	1043	26	15	1708	1092	123	662	3253	175	157	1752	1676	157
1773	13	2	3	634	1139		18	1052	711	16	12	709	549	77	456	1538	141	112	599	1080	112
645				294	348		3	545	95	4	1	277	226	39	103	612	17	16	381	248	16
736	1			586	151			698	39			573	159		5	736		1	639	97	1
1867				983	878		6	1647	205	9	6	1031	571		265	1822		45	1240	582	45
321		1		150	172			310	12			79	48	63	132	213	108	1	191	130	1
351	18	1	3	218	152		3	354	18	1		155	71	57	90	307	65	1	270	102	1
1023				268	743		12	190	808	16	9	443	402	3	175	911	2	110	51	862	110

## 82 - Tabel 8 - Nordjyllands amt 1970

Tabel 8. Egentlige lejligheder fordelt efter lejlighedsindehaverens ægteskabelige stilling, alder og arbejdsstilling

	Ægtepar: Manden									Ægtepar: Hustruen								
	Alder				Arbejdsstilling					Alder				Arbejdsstilling				
	Under 25 år	25-39 år	40-64 år	65 år og derover	Selvst. medhj. ægtef.	Funktion-nærer	Fagl. arbejdere	Ufagl. arbejdere	Uden for erhverv	Under 25 år	25-39 år	40-64 år	65 år og derover	Selvst. medhj. ægtef.	Funktion-nærer	Fagl. arbejdere	Ufagl. arbejdere	Uden for erhverv
1	2	3	4	5	6	7	8	9	10	11	12	13	14	15	16	17	18	
<b>NORDJYLLANDS AMTSKOMMUNE</b>	4228	32334	55368	17213	30487	21436	13778	26374	17068	9130	36054	52471	11488	12508	14335	289	11626	70385
<b>HUSETS ART</b>																		
LANDBRUGSEJENDOMME	267	4403	12835	2660	15135	663	382	2713	1272	859	6069	11751	1486	6252	863	8	1003	12039
ENFAMILIEHUSE	1500	19052	28583	9045	11468	14802	7538	14763	9609	3884	21412	26681	6203	4394	9173	147	6178	38288
TOFAMILIEHUSE	516	1647	2673	1588	950	893	1020	1937	1624	949	1531	2769	1175	400	753	21	801	4449
ETAGEEJENDOMME M.V.	1940	7201	11248	3914	2922	5074	4829	6928	4550	3425	7015	11241	2622	1462	3543	113	3633	15552
SOMMERHUS, BARAK O.L.	5	31	29	6	12	4	9	33	13	13	27	29	2	3	11	57		
<b>ANTAL VÆRELSE</b>																		
1 VÆRELSE	37	54	63	112	29	25	29	54	129	60	38	84	84	19	38		19	190
2 VÆRELSE	1428	3307	5500	3652	1711	1417	2335	4283	4141	2447	2796	6074	2570	685	1635	61	1815	9691
3 VÆRELSE	1345	8159	15596	6418	6360	4392	4605	9605	6556	2834	8575	15665	4444	2477	3112	84	4131	21714
4 VÆRELSE	888	10992	16386	4003	8429	7706	4474	7718	3942	2198	12469	15041	2561	3378	4805	89	3573	20424
5 EL. FLERE VÆR.	488	9544	17332	2872	13676	7780	2213	4420	2147	1491	11870	15153	1722	5892	4666	51	1989	17638
UOPLYST ANTAL VÆR.	42	278	491	156	282	116	122	294	153	100	306	454	107	57	79	4	99	728
<b>OPFØRELSEPERIODE</b>																		
FØR 1919	1069	5436	14327	5190	10864	2431	2264	5941	4522	2098	6481	14049	3394	4876	2000	46	2355	16745
1919-40	798	4595	10855	4888	6784	2801	2408	4690	4453	1626	5122	11003	3385	3009	2037	47	2034	14009
1941-60	608	5713	16096	3454	4998	5939	3812	7320	3802	1278	7080	15265	2248	1880	3293	70	3695	16933
1961-65	479	6629	5619	1216	2374	4790	2256	2995	1528	1122	7383	4586	852	865	3025	50	1504	8499
1966-70	932	7579	3577	829	1955	4881	2337	2568	1176	2224	7274	2872	547	700	3515	60	1201	7441
UOPLYST OPF. ÅR	342	2382	4894	1636	3512	594	701	2860	1587	782	2714	4696	1062	1178	465	16	837	6758
<b>INSTALLATIONSFORHOLD</b>																		
EGET BADEVÆRELSE	2734	27702	45794	11917	26273	19900	11072	19282	11620	6457	31272	42691	7727	10895	12857	228	8944	55223
EGET VANDSK. TOILET	3470	30412	51657	15405	28600	20969	12686	23424	15265	7846	34101	48744	10253	11778	13792	267	10490	64617
CENTRALVARME	3743	30188	50616	15389	27882	21014	12989	22740	15311	8164	33610	47824	10338	11545	13991	272	10571	63557
<b>ANTAL BEBOERE PR. VÆR.</b>																		
MINDRE END 1	1553	11619	28605	11794	17922	11760	4639	8807	10443	3651	12289	29609	8022	7234	8046	143	4278	33870
1, MEN MINDRE END 2	2442	18627	24487	5097	11490	9240	8315	15452	6156	4906	21338	21152	3257	4884	6002	134	6686	32947
2 OG DEROVER	191	1810	1785	166	793	320	702	1821	316	473	2121	1256	102	333	208	8	563	2840
<b>UDLEJEDE LEJLIGHEDER</b>	2814	10476	13379	3960	2848	6637	6394	9721	5029	5008	10148	12868	2605	1138	4631	155	4801	19904
<b>HUSLEJE (KR./MÅNED)</b>																		
UNDER 150 KR.	495	1106	1624	753	240	404	766	1641	927	853	942	1686	497	86	434	16	652	2790
150-199 KR.	402	1018	1919	851	295	551	934	1421	989	667	893	2063	567	133	558	16	692	2791
200-249 KR.	304	998	2178	718	338	795	917	1366	782	525	985	2244	444	146	617	25	705	2705
250-299 KR.	215	822	1802	448	310	744	720	998	515	371	862	1772	282	136	479	20	594	2058
300-399 KR.	353	1568	2468	445	554	1367	966	1375	572	603	1647	2269	315	234	810	26	812	2952
400-499 KR.	238	1287	1249	216	366	969	579	740	336	466	1304	1090	130	129	587	17	440	1817
500-699 KR.	340	1642	953	164	275	910	692	882	340	648	1594	741	116	96	569	18	426	1990
700-999 KR.	257	1165	375	78	154	521	437	577	186	472	1099	257	47	43	313	9	213	1297
1000 KR. OG DERO.	30	283	110	6	70	134	77	125	23	64	296	65	4	27	59	1	47	295
UOPLYST HUSLEJE	180	587	701	281	246	242	306	596	359	339	526	681	203	108	205	7	220	1209
<b>ARDEN</b>	32	417	993	336	820	157	105	402	294	89	531	953	205	353	110	2	111	1202
<b>HUSETS ART</b>																		
LANDBRUGSEJENDOMME	8	178	502	88	594	18	14	103	47	31	256	445	44	257	22		27	470
ENFAMILIEHUSE	14	190	431	223	194	112	69	261	222	39	232	439	148	80	66	1	70	641
TOFAMILIEHUSE	7	31	30	17	19	10	14	26	16	13	25	36	11	11	11	1	9	53
ETAGEEJENDOMME M.V.	3	18	30	8	13	17	8	12	9	6	18	33	2	5	11		5	38
SOMMERHUS, BARAK O.L.																		
<b>ANTAL VÆRELSE</b>																		
1 VÆRELSE		1	2	1	1			2	1		1	2	1	1				3
2 VÆRELSE	7	31	66	35	40	12	8	41	38	15	27	71	26	23	9		8	99
3 VÆRELSE	7	87	234	143	151	26	32	126	136	27	99	260	85	57	18		25	371
4 VÆRELSE	7	126	294	79	241	50	35	115	65	21	160	278	47	81	35	1	38	351
5 EL. FLERE VÆR.	11	170	392	77	386	69	27	116	52	26	242	336	46	189	47	1	39	374
UOPLYST ANTAL VÆR.		2	5	1	1		3	2	2	2	2	6	2	1		1	1	4
<b>OPFØRELSEPERIODE</b>																		
FØR 1919	7	124	352	92	353	36	22	97	67	23	187	317	48	170	28		30	347
1919-40	7	112	226	96	234	25	20	84	78	22	129	232	58	99	22		22	298
1941-60	5	54	189	57	71	46	24	103	61	10	76	181	38	31	27		27	220
1961-65	2	54	48	27	36	21	18	27	29	5	60	46	20	16	18	1	12	84
1966-70	5	26	29	10	18	18	11	13	10	11	27	25	7	7	11		7	45
UOPLYST OPF. ÅR	6	47	149	54	108	11	10	78	49	18	52	152	34	30	4	1	13	208
<b>INSTALLATIONSFORHOLD</b>																		
EGET BADEVÆRELSE	24	357	813	249	695	142	90	296	220	69	456	771	147	310	104	1	84	944
EGET VANDSK. TOILET	28	387	930	308	767	153	98	359	276	80	500	885	188	328	105	1	102	1117
CENTRALVARME	28	374	880	297	730	150	101	328	270	82	470	844	183	319	110	1	100	1049
<b>ANTAL BEBOERE PR. VÆR.</b>																		
MINDRE END 1	16	156	552	260	484	80	42	157	221	44	197	576	167	194	62	2	48	678
1, MEN MINDRE END 2	16	231	402	72	311	74	58	212	66	40	301	344	36	148	43		59	471

Andre mænd										Andre kvinder							Samtlige lejlighedsindehavere			
Alder				Arbejdsstilling						Alder				Arbejdsstilling			Ægtepar	Andre mænd	Andre kvinder	
Under 25 år	25-39 år	40-64 år	65 år og derover	Selvst. o.l.	Funktio-nærer	Fagl. arbej-dere	Ufagl. arbej-dere	Uden for erhverv	Under 25 år	25-39 år	40-64 år	65 år og derover	Selvst. o.l.	Funktio-nærer	Fagl. arbej-dere	Ufagl. arbej-dere				Uden for erhverv
19	20	21	22	23	24	25	26	27	28	29	30	31	32	33	34	35	36	37	38	39
1087	2637	6695	5878	4019	1731	1216	3195	6136	1732	3005	10632	13239	1396	4607	101	3373	19131	109143	16257	28608
73	625	2013	756	2707	69	47	282	362	34	94	532	447	453	49	15	76	529	20165	3467	1107
241	806	2309	2607	778	680	390	1351	2764	194	805	3665	4534	413	1341	15	799	6630	58180	5963	9198
168	239	565	728	136	177	172	405	810	244	260	1264	2128	127	468	12	436	2853	6424	1700	3896
601	954	1768	1762	389	802	599	1123	2172	1260	1846	5155	6123	402	2747	74	2057	9104	24303	5085	14384
4	13	40	25	9	3	8	34	28			16	7	1	2	5	15		71	82	23
184	257	371	411	83	213	116	221	590	357	252	434	1268	27	523	3	133	1625	266	1223	2311
476	748	1768	1789	517	503	494	1170	2097	868	985	3766	4808	223	1634	48	1463	7059	13887	4781	10427
205	631	1921	1824	1095	339	323	966	1858	326	875	3259	3955	362	1173	28	1094	5758	31518	4581	8415
115	498	1371	1030	1016	357	184	502	955	115	608	1850	1776	304	818	11	456	2760	32269	3014	4349
82	468	1168	747	1272	293	80	266	554	49	252	1208	1293	465	428	3	188	1718	30236	2465	2802
25	35	96	77	36	26	19	70	82	17	33	115	139	15	31	8	39	211	967	233	304
395	859	2575	2147	1847	395	416	1160	2158	541	539	2943	4285	604	817	29	1057	5801	26022	5976	8308
225	491	1439	1556	893	325	277	655	1561	344	438	2656	4021	343	919	23	743	5431	21136	3711	7459
126	388	1170	1076	394	398	243	560	1165	255	685	2846	2754	219	1346	25	779	4171	25871	2760	6540
83	291	375	295	144	256	99	193	352	201	504	802	688	49	690	12	261	1183	13943	1044	2195
137	339	293	186	118	267	98	166	306	304	679	682	619	50	675	11	320	1228	12917	955	2284
121	269	843	618	623	90	83	461	594	87	160	703	872	131	160	1	213	1317	9254	1851	1822
530	1781	3842	2902	2654	1323	658	1490	2930	925	2259	6955	6856	1057	3643	63	1819	10413	88147	5055	16995
757	2130	5079	4556	3188	1534	888	2213	4699	1249	2627	8971	10918	1260	4164	85	2546	15710	100944	12522	23765
875	2240	5133	4702	3111	1626	1012	2309	4892	1517	2773	9585	11883	1265	4463	94	2946	16990	99936	12950	25758
564	1806	5310	4915	3438	1294	752	2208	4903	717	1481	8443	11255	1147	3273	70	2039	15367	53571	12595	21896
470	738	1233	869	523	398	424	840	1125	920	1402	1998	1828	222	1257	22	1227	3420	50653	3310	6148
28	58	56	17	22	13	21	77	26	78	89	76	17	12	46	1	68	133	3952	159	260
804	1182	2064	1757	362	935	763	1481	2266	1502	2207	5825	6184	342	3016	87	2532	9741	30629	5807	15718
242	294	713	603	71	165	256	572	788	390	300	1298	1591	49	414	15	670	2431	3978	1852	3579
142	155	338	343	59	142	129	217	431	204	236	1121	1342	47	440	14	444	1958	4190	978	2903
77	128	232	237	47	129	78	151	269	132	194	913	989	62	394	9	285	1478	4198	674	2228
50	99	156	119	31	84	68	104	137	118	155	564	540	29	324	5	208	811	3287	424	1377
101	163	182	152	46	172	80	107	193	207	334	706	627	57	540	16	255	1006	4834	598	1874
39	68	89	58	19	65	27	50	93	96	231	344	236	28	285	5	155	434	2990	254	907
33	90	80	43	20	72	26	46	82	103	308	308	188	23	259	5	165	455	3099	246	907
19	31	24	15	9	28	13	19	20	106	257	152	95	11	172	7	135	285	1875	89	610
	8	3	2	2	4	2	2	5	7	47	27	5	2	26		21	37	429	13	86
101	146	247	185	58	74	84	215	248	139	145	392	571	34	162	11	194	846	1749	679	1247
12	40	148	110	131	10	8	56	105	3	19	95	169	19	28		13	226	1778	310	286
4	24	87	27	111	3	1	9	18	1	3	18	8	11	3		3	13	776	142	30
4	10	49	70	14	6	5	35	73	1	10	54	113	4	17		6	151	858	133	178
3	3	10	12	5	1	1	9	12	1	2	11	37	2	2		2	47	85	28	51
1	3	2	1	1	1	1	3	2		4	12	11	4	6		2	15	59	7	27
2	9	15	18	9	2	2	10	21	2	6	16	52	1	7		2	66	139	44	76
3	11	48	41	38	1	3	22	39		2	28	64	3	3		6	82	471	103	94
3	12	50	30	47	2	1	17	28		6	22	28	5	10		2	39	506	95	56
4	8	34	20	37	5	2	6	16	1	4	28	20	10	7		3	33	650	66	53
											4	4				4		8		4
5	16	50	40	57	4	2	15	33	2	5	40	54	11	9		4	77	575	111	101
2	7	31	32	26	1	2	12	31	1	2	19	49	2	4		5	60	441	72	71
1	5	22	17	8	3	1	15	18		2	22	36	4	3		4	49	305	45	60
	1	2	3				2	4		4	4	11		5			14	131	6	19
2	4	5	2	7	1	1	2	2		4	2	3		5			4	70	13	9
2	7	38	16	33	1	2	10	17		2	8	16	2	2			22	256	63	26
7	25	103	51	90	9	4	32	51	2	17	60	82	11	26		7	117	1443	186	161
10	30	124	81	104	10	6	45	80	2	18	83	143	16	27		11	192	1653	245	246
10	28	121	81	98	9	7	45	81	3	18	83	148	17	27		11	197	1579	240	252
9	28	131	96	116	8	5	43	92	2	14	81	151	18	23		9	198	984	264	248
3	11	16	14	15	2	3	11	13	1	4	12	13	1	4		4	21	721	44	30
	1	1					2			1	2	1		1		3		65	2	4
5	8	10	11	2	2	3	13	14	2	6	20	34	1	7		8	46	164	34	62
1	1	2	5	1	1		3	5	1	3	5	11	1	3		3	13	26	9	20
	2		1				1	1			2	5					7	19	3	7
2	1	2	1	1	1	1	2	2			3	3				2	4	11	6	6
	2						1	1			2	1				2	2	20	2	3
2		1					1	1	1	1	2	2				1	3	25	3	6
		1					1	1			1	1						19	1	2
		1	1				1	1			1	1						14	2	1
																		4		
	2	3	3	1	1		3	3			5	12					17	25	8	17

## 84 - Tabel 8 - Nordjyllands amt 1970

Tabel 8. Egentlige lejligheder fordelt efter lejlighedsindehaverens ægteskabelige stilling, alder og arbejdsstilling

	Ægtepar: Manden									Ægtepar: Hustruen								
	Alder				Arbejdsstilling					Alder				Arbejdsstilling				
	Under 25 år	25-39 år	40-64 år	65 år og derover	Selvst., medhj. ægtef.	Funktionær	Fagl. arbejdere	Ufagl. arbejdere	Uden for erhverv	Under 25 år	25-39 år	40-64 år	65 år og derover	Selvst., medhj. ægtef.	Funktionær	Fagl. arbejdere	Ufagl. arbejdere	Uden for erhverv
1	2	3	4	5	6	7	8	9	10	11	12	13	14	15	16	17	18	
BROVST	60	489	1059	368	796	221	154	490	315	141	576	1018	241	448	192	1	180	1155
HUSETS ART																		
LANDBRUGSEJENDOMME	5	143	457	76	513	24	10	97	37	27	195	429	30	305	31	1	40	304
ENFAMILIEHUSE	28	292	544	243	240	175	108	348	236	75	333	529	170	117	136		113	741
TOFAMILIEHUSE	14	18	27	26	16	7	16	23	23	19	15	30	21	9	11		11	54
ETAGEEJENDOMME M.V.	13	34	31	23	27	14	20	21	19	19	32	30	20	17	14		15	55
SOMMERHUS, BARAK O.L.		2				1		1		1	1						1	1
ANTAL VÆRELSE																		
1 VÆRELSE		1		1			1		1		1		1		1			1
2 VÆRELSE	18	45	61	59	34	11	17	64	57	27	40	75	41	18	11		17	137
3 VÆRELSE	28	108	263	141	164	33	54	163	126	55	119	264	102	86	36		61	357
4 VÆRELSE	4	135	296	93	200	54	39	155	80	23	163	285	57	108	50	1	49	320
5 EL. FLERE VÆR.	10	198	435	74	394	123	43	106	51	35	251	391	40	235	93		52	337
UOPLYST ANTAL VÆR.		2	4		4			2		1	2	3		1	1		1	3
OPFØRELSESPERIODE																		
FØR 1919	16	106	329	124	277	44	33	120	101	41	117	334	83	171	35		43	326
1919-40	18	117	239	101	232	37	38	98	70	32	143	237	63	140	36		45	254
1941-60	7	69	210	68	98	52	29	109	66	17	85	208	44	43	32		38	241
1961-65	5	57	93	30	49	40	21	46	29	11	76	79	19	26	37		13	109
1966-70	9	75	52	18	34	37	27	36	20	25	70	45	14	12	48		14	80
UOPLYST OPF. ÅR	5	65	136	27	106	11	6	81	29	15	85	115	18	56	4	1	27	145
INSTALLATIONSFORHOLD																		
EGET BADEVÆRELSE	31	388	868	253	668	202	110	347	213	89	476	810	165	382	171	1	134	852
EGET VANDSK. TOILET	53	455	998	344	754	217	139	440	300	126	541	958	225	422	190	1	164	1073
CENTRALVARME	52	418	904	314	677	211	141	380	279	119	495	858	216	385	185	1	145	972
ANTAL BEBØDERE PR. VÆR.																		
MINDRE END 1	24	209	645	282	513	146	58	215	228	73	227	672	188	278	120	1	92	669
1, MEN MINDRE END 2	30	240	364	84	257	71	85	222	83	59	296	311	52	156	68		78	416
2 OG DEROVER	6	38	46	2	22	4	11	51	4	8	51	32	1	13	3		9	67
UDLEJEDE LEJLIGHEDER	35	81	45	22	11	36	48	67	21	56	67	45	15	5	30		35	113
HUSLEJE (KR./MÅNED)																		
UNDER 150 KR.	3	14	17	8	2	3	9	21	7	5	15	15	7	5			7	30
150-199 KR.	7	13	10	4	3	5	7	17	2	10	11	11	2	1	5		7	21
200-249 KR.	6	7	3	6	2	3	6	5	6	8	6	4	4	1	2		2	17
250-299 KR.	4	10	2	2	2	2	9	5	2	9	5	3	1	3			6	9
300-399 KR.	5	11	5	1	5	5	5	10	2	9	8	5		4			3	15
400-499 KR.	4	14	3		12	6	3	3	5	14	2			10			6	5
500-699 KR.	1	4	2		1	1	4	1	4	1	2						1	6
700-999 KR.	2	1		1	2	1		1	2	1			1		1		1	2
1000 KR. OG DERO.		2	1		1	1	1	1	1	1	1	1						3
UOPLYST HUSLEJE	3	5	2		3	2	4	1	3	5	2		3				2	5
BRØNØERSLEV	170	1304	2480	801	1565	769	571	1045	805	361	1546	2303	545	618	659	8	421	3049
HUSETS ART																		
LANDBRUGSEJENDOMME	17	296	789	145	970	34	23	149	71	63	407	686	91	361	64		56	766
ENFAMILIEHUSE	80	757	1327	438	496	571	375	662	498	187	861	1254	300	209	455	1	249	1688
TOFAMILIEHUSE	26	69	100	89	35	40	42	76	91	37	75	103	69	15	32	1	33	203
ETAGEEJENDOMME M.V.	47	182	264	129	64	124	131	158	145	74	203	260	85	33	108	6	83	392
SOMMERHUS, BARAK O.L.																		
ANTAL VÆRELSE																		
1 VÆRELSE	2	2	4	3	1	2	1	2	5	3	1	4	3		4		2	5
2 VÆRELSE	52	145	233	200	106	50	80	173	221	87	137	256	150	30	66	2	60	472
3 VÆRELSE	57	329	758	296	369	159	232	388	292	112	396	724	208	137	147	3	168	985
4 VÆRELSE	36	414	684	185	393	284	170	285	187	82	485	634	118	165	214	2	117	821
5 EL. FLERE VÆR.	22	406	785	113	689	272	87	183	95	74	517	674	61	285	227	1	71	742
UOPLYST ANTAL VÆR.	1	8	16	4	7	2	1	14	5	3	10	11	5	1	1		3	24
OPFØRELSESPERIODE																		
FØR 1919	42	242	657	228	574	83	93	223	196	79	335	610	145	234	81	1	86	767
1919-40	31	199	420	191	329	107	65	173	167	60	233	413	135	153	79	1	58	550
1941-60	21	199	655	184	210	201	186	265	197	47	253	640	119	83	156	4	129	687
1961-65	14	218	250	69	107	155	89	120	80	38	260	203	50	41	140	1	43	326
1966-70	35	299	137	48	82	189	88	93	67	83	290	116	30	26	170	1	51	271
UOPLYST OPF. ÅR	27	147	361	81	263	34	50	171	98	54	175	321	66	81	33		54	448
INSTALLATIONSFORHOLD																		
EGET BADEVÆRELSE	115	1139	2075	584	1352	723	471	792	575	276	1350	1905	382	571	597	6	335	2404
EGET VANDSK. TOILET	146	1237	2333	733	1477	754	536	948	734	326	1473	2152	498	591	638	7	385	2828
CENTRALVARME	156	1235	2293	750	1450	765	547	921	751	331	1465	2129	509	581	649	7	390	2807
ANTAL BEBØDERE PR. VÆR.																		
MINDRE END 1	70	489	1260	525	884	428	216	331	485	166	523	1304	351	342	393	4	171	1434
1, MEN MINDRE END 2	87	720	1124	267	638	322	322	616	300	170	903	941	184	260	247	4	229	1458
2 OG DEROVER	12	87	80	5	36	17	32	84	15	22	110	47	5	15	18		18	133
UDLEJEDE LEJLIGHEDER	96	293	387	138	84	185	206	275	164	152	309	360	93	40	154	6	130	584
HUSLEJE (KR./MÅNED)																		
UNDER 150 KR.	16	44	73	25	15	21	24	64	34	23	50	70	15	2	21	1	25	109
150-199 KR.	11	26	26	17	3	12	20	24	21	16	24	24	16	2	17		7	54
200-249 KR.	7	23	25	13	9	11	13	24	11	14	18	27	9	5	14	1	7	41
250-299 KR.	11	29	67	27	5</													

Andre mænd									Andre kvinder									Samtlige lejlighedsindehavere		
Alder				Arbejdsstilling					Alder				Arbejdsstilling					Ægtepar 37	Andre mænd 38	Andre kvinder 39
Under 25 år 19	25-39 år 20	40-64 år 21	65 år og derover 22	Selvst. o.l. 23	Funktio- nærer 24	Fagl. arbej- dere 25	Ufagl. arbej- dere 26	Uden for erhverv 27	Under 25 år 28	25-39 år 29	40-64 år 30	65 år og derover 31	Selvst. o.l. 32	Funktio- nærer 33	Fagl. arbej- dere 34	Ufagl. arbej- dere 35	Uden for erhverv 36			
9	29	161	133	134	12	6	62	118	10	26	139	223	28	29		25	316	1976	332	398
1	17	85	34	111	1		12	13	1	5	15	15	10			5	21	681	137	36
3	5	54	81	12	8	2	36	85	2	16	87	132	11	15		15	196	1107	143	237
2	3	14	12	6	2	2	8	13	2	2	21	46	3	4		3	61	85	31	71
3	4	8	6	5	1	2	6	7	5	3	16	29	4	10		2	37	101	21	53
												1				1		2		1
6	1		2				2	1	1	3		3		3		3	3	2	3	7
2	5	33	31	25	1	3	13	33	1	3	34	66		8		3	93	183	75	104
	7	49	44	32	7	1	22	40	5	10	45	88	11	9		9	119	540	102	148
	5	39	29	27	2	1	16	27	1	6	36	33	7	6		5	58	528	73	76
1	11	40	25	50	2	1	9	15	2	4	24	32	10	3		7	42	717	77	62
			2					2				1				1		6	2	1
3	13	60	51	62	3	3	19	40	4	3	38	87	13	3		6	110	575	127	132
2	9	43	33	37	2	1	14	33	3	5	35	55	7	7		6	78	475	87	98
3	2	19	22	12	2	1	11	20		3	22	32	4	2		4	47	354	46	57
	4	8	5	5	3	1	5	3	1	4	17	13		11		1	23	185	17	35
		4	2	1			2	3		4	7	13	1	4		1	18	154	6	24
1	1	27	20	17	2		11	19	2	7	20	23	3	2		7	40	233	49	52
1	18	77	66	72	8	2	26	54	5	17	96	120	24	25		13	176	1540	162	238
6	24	118	100	96	12	3	47	90	7	22	125	188	26	26		20	270	1850	248	342
5	24	99	96	90	11	3	36	84	7	19	119	187	24	27		18	263	1688	224	332
6	22	145	123	123	12	4	49	108	8	17	121	214	25	24		20	291	1160	296	360
3	7	14	8	10		2	12	8	2	7	17	8	3	4		5	22	718	32	34
		2		1			1			2	1			1		2		92	2	3
7	6	16	8	4	3	3	17	10	8	11	23	47	2	11		10	66	183	37	89
2		5	5	1		1	5	5	1	2	10	27	1	1		3	35	42	12	40
2	1	3			1	1	3	1	2	1	2	6		2		9	9	34	6	11
	2	2	1	1	1		2	1		2	4	4	1	2		1	6	22	5	10
1	1	1				1	1	1	1	1	1	1				2	1	18	3	3
							1		1	2	2	2		3		1	3	22	1	7
	1				1				1		2	2		1		2	21	7	1	3
										2				2		4	3	4		2
		5	2	2			5	2	2	2	4	5				3	10	10	9	13
31	93	283	290	210	47	34	118	288	55	80	407	501	56	153		103	731	4755	697	1043
8	31	117	46	157	2	1	21	21	4	6	23	27	23	2		7	28	1247	202	60
7	29	90	139	32	19	20	47	147	5	16	165	192	19	46		26	287	2602	265	378
6	4	31	43	5	4	3	23	49	15	12	56	88	6	18		17	130	284	84	171
10	29	44	62	15	22	10	27	71	31	46	163	194	8	87		53	286	622	145	434
		1		1														1		
1	12	12	14	4	8	1	8	18	3	8	14	38		11		4	48	11	39	63
13	19	71	101	33	13	10	38	110	40	27	124	197	4	54		41	289	630	204	388
8	33	94	98	71	8	15	43	96	6	19	168	152	21	56		31	237	1440	233	345
4	12	55	51	44	9	4	17	48	3	20	66	63	11	24		19	98	1319	122	152
5	15	47	26	57	8	3	9	16	3	6	34	49	19	8		8	57	1326	93	92
	2	4		1	1	1	3				1	2	1			2	29	29	6	3
9	31	105	83	97	6	5	45	75	16	12	86	137	28	21		22	180	1169	228	251
10	16	68	69	49	8	10	20	76	11	9	80	130	14	21		16	179	841	163	230
3	7	34	55	16	12	7	10	54	12	16	146	116	10	67		28	185	1059	99	290
1	6	11	19	5	7	3	4	18	1	10	27	26	1	21		4	38	551	37	64
	19	14	15	6	12	2	6	22	9	24	31	43		21		18	68	519	48	107
8	14	51	49	37	2	7	33	43	6	9	37	49	3	2		15	81	616	122	101
14	70	156	158	139	39	21	48	151	25	62	283	279	41	128		61	419	3913	398	649
24	80	213	231	160	45	32	82	229	44	73	355	435	49	146		84	628	4449	548	907
27	77	216	240	159	46	29	87	239	47	72	370	465	53	148		91	662	4434	560	954
24	60	246	251	185	35	21	94	246	25	43	331	436	48	114		66	607	2344	581	835
7	28	32	39	22	10	12	21	41	27	29	71	62	7	38		35	109	2198	106	189
	3	1		2	1			1	3	8	4	1		1		2	13	184	4	16
16	34	63	70	16	26	13	41	87	46	51	185	197	12	80		70	317	914	183	479
7	6	21	26	3	4	6	14	33	15	7	41	58	1	12		15	93	158	60	121
1	2	10	6	4	3	2	3	7	7	2	27	35	3	8		8	52	80	19	71
1	3	6	7	4	3	1	2	7	4	1	19	25	3	5		5	36	68	17	49
		7	5		1		4	7	4	2	29	21	1	13		8	34	134	12	56
1	11	6	9	3	7	2	5	10	4	11	32	12		16		12	29	233	27	59
1	3	6	8		4		2	12	7	5	12	14		10		5	23	65	18	38
	2	2	3		3		1	3	2	13	13	15		10		9	24	74	7	43
										6	1			1		4	2	36		7
	1				1											3		3	1	
5	6	5	6	2		2	10	8	3	4	11	17	2	5		4	24	63	22	35

Tabel 8. Egentlige lejligheder fordelt efter lejlighedsindehaverens ægteskabelige stilling, alder og arbejdsstilling

	Ægtepar: Manden									Ægtepar: Hustruen								
	Alder				Arbejdsstilling					Alder				Arbejdsstilling				
	Under 25 år	25-39 år	40-64 år	65 år og derover	Selvt medhj. ægtef.	Funk-tio-nærer	Fagl arbej-dere	Ufagl arbej-dere	Uden for erhverv	Under 25 år	25-39 år	40-64 år	65 år og derover	Selvt medhj. ægtef.	Funk-tio-nærer	Fagl arbej-dere	Ufagl arbej-dere	Uden for erhverv
1	2	3	4	5	6	7	8	9	10	11	12	13	14	15	16	17	18	
DRONNINGLUND	76	842	1777	623	1370	331	249	791	577	214	992	1709	403	501	340	8	262	2207
HUSETS ART																		
LANDBRUGSEJENDOMME	10	243	720	172	863	37	17	144	84	41	334	662	108	298	55	1	42	749
ENFAMILIEHUSE	45	462	866	365	375	234	195	527	407	108	536	857	237	139	219	7	186	1187
TOFAMILIEHUSE	11	59	71	48	48	17	23	51	50	32	51	70	36	24	25		17	123
ETAGEEJENDOMME M.V.	10	76	119	38	84	42	14	67	36	33	69	119	22	40	40		17	146
SOMMERHUS, BARAK O.L.		2	1			1		2			2	1		1				2
ANTAL VÆRELSE																		
1 VÆRELSE			1	1	2							1	1	2				
2 VÆRELSE	15	79	124	84	73	19	21	101	88	41	64	134	63	26	23		26	227
3 VÆRELSE	16	183	447	235	279	59	65	249	229	53	206	464	158	94	54	4	90	639
4 VÆRELSE	22	254	531	186	371	88	87	275	172	57	304	518	114	117	102	2	92	680
5 EL. FLERE VÆR.	23	326	674	117	645	165	76	166	88	63	418	592	67	262	161	2	54	661
UDPLYST ANTAL VÆR.																		
OPFØRELSESPERIODE																		
FØR 1919	17	221	589	184	562	47	40	210	152	52	278	558	123	233	56	2	53	667
1919-40	19	140	341	152	266	66	51	140	129	49	173	333	97	98	58	2	47	447
1941-60	8	92	364	103	177	74	44	168	104	23	120	364	60	54	60		65	388
1961-65	5	99	125	39	57	56	35	70	50	12	125	100	31	22	54	1	28	163
1966-70	17	148	80	28	64	64	43	64	38	44	140	71	18	26	86	1	29	131
UDPLYST OPF. ÅR	10	142	278	117	244	24	36	139	104	34	156	283	74	68	26	2	40	411
INSTALLATIONSFORHOLD																		
EGET BADEVÆRELSE	53	680	1496	433	1176	304	198	577	407	158	827	1405	272	438	310	7	205	1702
EGET VANDSK. TOILET	67	779	1667	556	1284	321	233	708	523	191	928	1590	360	471	330	7	245	2016
CENTRALVARME	72	761	1601	545	1260	322	234	655	508	197	894	1526	362	465	333	7	234	1940
ANTAL 8EBØERE PR. VÆR.																		
MINDRE END 1	49	358	986	469	838	208	117	302	397	119	397	1041	305	305	219	5	119	1214
1, MEN MINDRE END 2	25	429	742	149	500	120	123	432	170	87	526	636	96	184	115	3	132	911
2 OG DEROVER	2	55	49	5	32	3	9	57	10	8	69	32	2	12	6		11	82
UDLEJEDE LEJLIGHEDER	31	144	110	40	51	58	39	126	51	81	112	107	25	25	57		32	211
HUSLEJE (KR./MÅNED)																		
UNDER 150 KR.	6	25	28	13	8	7	6	35	16	13	19	33	7	5	5		5	57
150-199 KR.	2	14	12	8	7	4	6	11	8	5	13	14	4	5	3		2	26
200-249 KR.	4	17	23	5	8	12	6	15	8	13	12	20	4	1	14		5	29
250-299 KR.	3	13	11	1	6	2	4	15	1	6	13	8	1	4	5		5	14
300-399 KR.	6	21	9	5	5	11	2	17	6	14	15	9	3	1	9		7	24
400-499 KR.	3	19	4	1	1	12	3	9	2	11	11	5	1	1	13		2	11
500-699 KR.	2	9	2	1	5	3	2	2	2	3	8	3	3	3	3		2	6
700-999 KR.	1	2	2			3	2		2	2	1	1	1	1	1			3
1000 KR. OG DERO.			2		2						1	1	1	1				1
UDPLYST HUSLEJE	4	24	17	6	9	4	8	22	8	14	18	13	6	3	4		4	40
FARSØ	40	451	940	324	812	162	129	351	301	117	511	926	201	369	164		144	1078
HUSETS ART																		
LANDBRUGSEJENDOMME	10	131	417	82	512	13	10	64	41	28	182	385	45	239	23		29	349
ENFAMILIEHUSE	19	277	478	217	263	135	105	253	235	66	293	490	142	112	124		98	657
TOFAMILIEHUSE	8	28	33	20	23	9	11	27	19	15	26	36	12	11	14		14	50
ETAGEEJENDOMME M.V.	3	15	11	5	14	5	3	7	5	8	10	14	2	7	3		3	21
SOMMERHUS, BARAK O.L.			1						1			1						1
ANTAL VÆRELSE																		
1 VÆRELSE	1			1	1			1		1		1						2
2 VÆRELSE	10	21	60	38	34	7	10	33	45	17	19	67	26	16	9		14	90
3 VÆRELSE	15	87	212	122	168	24	33	104	107	33	87	232	84	71	28		38	299
4 VÆRELSE	4	125	268	100	221	44	30	106	96	19	156	267	55	96	43		42	316
5 EL. FLERE VÆR.	10	216	398	62	386	86	56	106	52	46	247	358	35	185	84		50	367
UDPLYST ANTAL VÆR.		2	2	1	3			1	1	1	2	1	1	1				4
OPFØRELSESPERIODE																		
FØR 1919	6	95	318	89	314	31	21	75	67	21	122	313	52	152	37		24	295
1919-40	9	92	229	90	224	20	26	79	71	26	107	234	53	99	26		37	258
1941-60	5	74	178	49	115	28	27	84	52	15	87	169	35	43	25		36	202
1961-65	5	61	59	31	38	43	16	22	37	11	67	55	23	19	28		13	96
1966-70	4	80	54	22	38	30	30	33	29	21	77	49	13	18	34		15	93
UDPLYST OPF. ÅR	11	49	102	43	83	10	9	58	45	23	51	106	25	38	14		19	134
INSTALLATIONSFORHOLD																		
EGET BADEVÆRELSE	31	394	778	231	686	154	112	265	217	91	441	767	135	315	153		115	851
EGET VANDSK. TOILET	37	426	877	304	755	159	121	325	284	104	483	869	188	346	158		130	1010
CENTRALVARME	39	422	849	301	752	158	124	301	276	108	475	841	187	347	162		130	972
ANTAL 8EBØERE PR. VÆR.																		
MINDRE END 1	17	213	554	251	492	110	58	155	220	61	226	585	163	217	109		66	643
1, MEN MINDRE END 2	22	221	358	70	301	48	69	176	77	52	267	315	37	145	52		74	400
2 OG DEROVER	1	15	26	2	16	4	2	19	3	3	16	25	6	3			4	31
UDLEJEDE LEJLIGHEDER	17	54	30	18	18	19	23	41	18	38	40	31	10	3	18		18	80
HUSLEJE (KR./MÅNED)																		
UNDER 150 KR.	2	3	3	2			2	5	3	4	2	3	1		1		2	7
150-199 KR.	1	5	4	2	1	1	4	5	1	2	5	5					3	9
200-249 KR.	1	6	2	2	2		4	4	1	2	6	3					3	7
250-299 KR.	1	10	2	2	4		4	5	2	5	7	1					3	10
300-399 KR.	5	12	2	4	4	7	4	3	5	10	7	2	4	1				

Andre mænd									Andre kvinder									Samtlige lejlighedsindehavere		
Alder				Arbejdsstilling					Alder				Arbejdsstilling					Ægtepar 37	Andre mænd 38	Andre kvinder 39
Under 25 år 19	25-39 år 20	40-64 år 21	65 år og derover 22	Selvst. o.l. 23	Funktio- nærer 24	Fagl. arbej- dere 25	Ufagl. arbej- dere 26	Uden for erhverv 27	Under 25 år 28	25-39 år 29	40-64 år 30	65 år og derover 31	Selvst. o.l. 32	Funktio- nærer 33	Fagl. arbej- dere 34	Ufagl. arbej- dere 35	Uden for erhverv 36			
14	70	209	186	192	33	15	77	162	17	32	248	322	70	61	43	445	3318	479	619	
3	32	105	44	161	5	1	7	10		4	44	27	47	2	1	25	1145	184	75	
8	28	87	118	27	19	11	59	125	4	12	125	200	16	23	18	284	1738	241	341	
1	1	12	15	2	2	2	6	17	9	6	42	53	3	17	12	78	189	29	110	
2	9	5	9	2	7	1	5	10	4	10	37	41	4	19	12	57	243	25	92	
												1				1	3		1	
1	1		1	1	1		1					1				1	2	3	1	
2	6	32	42	19	3	3	14	43	4	7	56	92	4	18	11	126	302	82	159	
5	15	51	60	45	5	4	23	54	8	7	70	114	19	21	19	140	881	131	199	
5	27	71	50	68	13	7	26	39	3	8	71	69	16	15	7	113	993	153	151	
1	21	55	33	59	11	1	13	26	2	9	51	46	31	7	5	65	1140	110	108	
										1					1				1	
2	21	70	63	79	8	2	24	43	4	7	72	102	32	12		13	128	1011	156	185
1	18	55	46	49	6	4	16	45	2	10	53	82	13	12	10	112	652	120	147	
1	7	24	23	13	5	1	12	24	4	2	42	47	6	16	5	68	567	55	95	
	6	10	6	4	7	1	4	6		3	10	21	1	4	3	26	268	22	34	
3	5	5	9	2	2	4	5	9	3	2	9	9	2	6	1	14	273	22	23	
7	13	45	39	45	5	3	16	35	4	8	62	61	16	11	11	97	547	104	135	
14	58	132	90	132	29	12	49	72	8	22	151	166	52	50	18	227	2662	294	347	
14	61	177	149	161	31	13	65	131	11	27	216	272	62	60	30	374	3069	401	526	
13	62	163	129	152	30	13	58	114	15	29	207	268	58	57	37	367	2979	367	519	
9	60	186	167	170	30	10	67	145	15	19	216	297	52	57	35	403	1862	422	547	
5	10	23	18	22	3	5	10	16	2	12	29	24	17	4	7	39	1345	56	67	
			1				1				3	1	1		3		111	1	4	
2	8	14	17	2	5	3	10	21	7	7	54	62	5	13	17	95	325	41	130	
		9	8			1	5	11		1	24	25		3	6	41	72	17	50	
	2	1	3		1		1	4	4	1	7	13	3	1	5	16	36	6	25	
	1	1	1		2		2	1	1		7	12	1	2	2	15	49	3	20	
1	1	1	1	1	1		1		1	1	1	1			1	28	3	1		
										1	1	1			1	2	41	2	3	
										1	4	1		1	5	27	6	6		
										1				1	1	14	5	1		
															2	5	2			
1	3	2	4	1	1	2	1	5	1	2	11	10	1	6	3	14	51	10	24	
11	37	138	116	125	15	9	43	110	10	17	140	183	38	29	24	259	1755	302	350	
1	21	80	26	102	2	1	9	14	1	3	22	10	21	3	2	10	640	128	36	
5	10	44	73	21	6	4	26	75	1	5	76	124	8	11	11	176	991	132	206	
3	4	11	13	2	4	2	6	17	6	4	30	38	7	8	6	57	89	31	78	
2	2	2	4	3	2	2	1	4	2	5	12	11	2	7	5	16	34	10	30	
		1					1									1	1	1		
1	1	4	4		1		4	5	2	1	2	3		3	1	4	2	10	8	
5	4	13	25	9	6	3	4	25	8	6	34	48	7	12	10	67	129	47	96	
	13	50	41	43	3	3	15	40	5	4	42	57	6	7	9	82	436	104	104	
3	8	36	22	27	2	1	14	25	4	4	34	43	7	5	2	67	497	69	81	
2	11	35	22	46	3	2	5	14	1	1	27	32	17	2	2	39	686	70	60	
			2				1	1			1		1			5	2	1		
3	17	61	32	65	5	4	14	25	3	4	42	50	18	4	4	73	508	113	99	
2	10	37	35	30	3	1	11	39	3	5	42	53	9	8	6	80	420	84	103	
2	2	19	20	7	4	2	7	23	1	4	21	42	5	8	6	49	306	43	68	
		2	8	3			2	5			9	12	1	4	1	15	156	10	21	
2	4	3	2	4	3	1	1	2		2	12	5	3	3	3	10	160	11	19	
2	4	16	19	16		1	8	16	3	2	14	21	2	2	4	32	205	41	40	
7	27	82	61	87	8	4	25	53	6	10	96	93	29	24	11	141	1434	177	205	
8	33	105	100	106	11	7	32	90	8	14	116	148	32	26	17	211	1644	246	286	
10	33	113	90	106	15	9	33	83	9	15	124	157	33	29	20	223	1611	246	305	
7	25	117	98	107	11	7	26	96	2	11	118	176	32	20	16	239	1035	247	307	
4	12	20	15	18	4	2	15	12	8	6	20	7	5	9	8	19	671	51	41	
		1	1				1	1			1					1	44	2	1	
4	4	14	12	1	4	3	7	19	7	6	24	32	4	8	11	46	119	34	69	
	1	6	9				5	11	1	1	10	15	2	2	3	20	10	16	27	
	2	2	2		2	1		3	1	1	3	4		1	2	6	12	6	9	
1			1			1		1		1	4	2		2	2	3	11	2	7	
2					2					1		4		1		4	15	2	5	
		3						3	3		1	1	1	1	2	1	23	3	5	
									1		3	1			5	13	5	5	5	
										1	1		1		1	11	2	11	2	
1	1	3		1		1	2	1	1	1	2	5		1	1	7	22	5	9	

Tabel 8. Egentlige lejligheder fordelt efter lejlighedsindehaverens ægteskabelige stilling, alder og arbejdsstilling

	Ægtepar: Manden									Ægtepar: Hustruen								
	Alder				Arbejdsstilling					Alder				Arbejdsstilling				
	Under 25 år	25-39 år	40-64 år	65 år og derover	Selvst., medhj. ægtef.	Funktionærer	Fagl. arbejdere	Ufagl. arbejdere	Uden for erhverv	Under 25 år	25-39 år	40-64 år	65 år og derover	Selvst., medhj. ægtef.	Funktionærer	Fagl. arbejdere	Ufagl. arbejdere	Uden for erhverv
1	2	3	4	5	6	7	8	9	10	11	12	13	14	15	16	17	18	
FJERRITSLEV	70	452	1032	356	849	193	136	383	349	144	545	967	254	453	158	2	115	1182
HUSETS ART																		
LANDBRUGSEJENDOMME	11	150	489	79	580	19	3	87	40	32	207	435	55	317	27		24	361
ENFAMILIEHUSE	42	257	459	244	202	149	106	262	283	83	297	447	175	94	112	1	71	724
TOFAMILIEHUSE	7	22	41	18	22	11	14	24	17	12	25	36	15	11	8		12	57
ETAGEEJENDOMME M.V.	10	22	43	14	45	14	13	9	8	17	15	48	9	31	11	1	7	39
SOMMERHUS, BARAK O.L.		1		1				1	1		1	1					1	1
ANTAL VÆRELSE																		
1 VÆRELSE		1	1	2	1			2	1		1	1	2				3	1
2 VÆRELSE	15	37	57	46	36	7	17	41	54	28	29	67	31	20	7	1	18	109
3 VÆRELSE	21	100	232	134	151	40	40	118	138	34	113	235	105	71	29		26	361
4 VÆRELSE	24	134	312	94	251	52	51	121	89	45	166	287	66	134	47	1	42	340
5 EL-FLERE VÆR.	10	180	429	80	410	94	28	100	67	37	236	376	50	228	75		26	370
UOPLYST ANTAL VÆR.			1					1				1						1
OPPFØRELSESPERIODE																		
FØR 1919	15	114	379	133	355	36	21	106	123	30	160	355	96	202	31		31	377
1919-40	12	93	242	106	228	37	28	66	94	30	108	246	69	122	29		27	275
1941-60	9	60	168	50	88	37	30	75	57	17	77	152	41	32	24	1	25	205
1961-65	4	59	56	18	34	33	17	35	18	9	69	48	11	20	24		8	85
1966-70	19	75	63	19	42	43	28	41	22	35	77	51	13	20	46		12	98
UOPLYST OPF.ÅR	11	51	124	30	102	7	12	60	35	23	54	115	24	57	4	1	12	142
INSTALLATIONSFORHOLD																		
EGET BADEVÆRELSE	48	385	856	247	735	179	116	272	234	107	468	796	165	396	146	1	90	903
EGET VANDSK. TOILET	66	420	977	334	809	192	128	343	325	134	512	917	234	434	157	1	104	1101
CENTRALVARME	62	396	904	322	758	189	128	299	310	126	477	857	224	400	155	2	99	1028
ANTAL BEBOERE PR.VÆR.																		
MINDRE END 1	37	199	595	270	522	124	59	151	245	77	218	610	196	260	107		47	687
1, MEN MINDRE END 2	30	221	404	81	305	65	69	198	99	58	290	333	55	181	50	2	59	444
2 OG DEROVER	3	32	32	5	22	4	8	33	5	9	37	23	3	12	1		9	50
UDLEJEDE LEJLIGHEDER	38	60	47	23	19	34	37	48	30	56	42	52	18	9	23	1	20	115
HUSLEJE (KR./MÅNED)																		
UNDER 150 KR.	1	4	13	7	5	1	3	8	8	3	2	17	3				8	17
150-199 KR.	1	6	4	3	1	4	4	5	5	3	3	5	3		1		2	11
200-249 KR.	7	7	13	4	4	7	7	8	5	7	7	12	5	3	6		2	20
250-299 KR.	2	10	3	1	2	2	4	7	1	5	7	3	1	2	3		2	9
300-399 KR.	8	9	4	2	3	8	4	5	3	12	4	5	2	3	6		1	13
400-499 KR.	9	7	2	2	3	9	4	2	2	11	5	3	1	3	6		2	14
500-699 KR.	5	3	4	1	4	4	4	2	1	5	4	3	1	3	2		3	7
700-999 KR.		1	1	1	1	1	1	1	1	1	1	1	1	1	1			3
1000 KR. OG DERO.																		
UOPLYST HUSLEJE	5	13	3	3	1	1	7	11	4	9	9	3	3		2	1		21
FREDERIKSHAVN	318	2702	3930	1048	1594	1983	1657	1710	1054	723	2908	3673	694	556	1143	9	1100	5190
HUSETS ART																		
LANDBRUGSEJENDOMME	10	99	335	86	351	31	15	94	39	24	155	309	42	121	28		34	347
ENFAMILIEHUSE	140	1822	2443	501	934	1456	983	1011	522	377	2004	2203	322	318	814	5	657	3112
TOFAMILIEHUSE	49	142	281	132	84	77	140	161	142	82	142	279	101	29	57		92	426
ETAGEEJENDOMME M.V.	119	639	870	329	225	419	519	444	350	240	607	881	229	88	244	4	317	1304
SOMMERHUS, BARAK O.L.			1						1			1						1
ANTAL VÆRELSE																		
1 VÆRELSE	3	2	7	13	1	2	3	4	15	6		11	8		2		3	20
2 VÆRELSE	103	215	361	250	96	71	221	262	279	168	187	398	176	29	94	2	142	662
3 VÆRELSE	99	752	1123	389	337	385	601	635	405	235	749	1116	263	106	259	2	371	1625
4 VÆRELSE	78	1118	1454	256	560	905	626	567	248	216	1226	1299	165	195	475	4	420	1812
5 EL-FLERE VÆR.	33	604	980	138	597	619	198	236	105	94	736	844	81	223	310	1	159	1062
UOPLYST ANTAL VÆR.	2	11	5	2	3	1	8	6	2	4	10	5	1	3	3		5	9
OPPFØRELSESPERIODE																		
FØR 1919	90	325	768	304	433	178	259	353	264	160	362	754	211	178	143	1	185	980
1919-40	47	264	572	273	263	168	223	248	254	104	267	597	188	93	98	1	155	809
1941-60	41	594	1537	242	382	605	581	570	276	88	729	1454	143	135	276	3	424	1576
1961-65	55	730	534	103	256	512	308	240	106	130	802	420	70	76	271	2	189	884
1966-70	68	667	318	65	164	476	225	157	96	199	614	259	46	53	324	2	101	638
UOPLYST OPF.ÅR	17	122	201	61	96	44	61	142	58	42	134	189	36	21	31		46	303
INSTALLATIONSFORHOLD																		
EGET BADEVÆRELSE	191	2350	3247	689	1418	1858	1332	1187	682	504	2553	2980	440	509	1024	7	840	4097
EGET VANDSK. TOILET	245	2549	3659	901	1514	1923	1515	1494	908	608	2752	3414	580	535	1087	7	987	4738
CENTRALVARME	269	2558	3615	925	1500	1938	1551	1451	927	648	2739	3364	616	531	1113	8	992	4723
ANTAL BEBOERE PR.VÆR.																		
MINDRE END 1	136	873	1891	679	863	1043	512	556	605	325	866	1926	462	293	638	4	360	2284
1, MEN MINDRE END 2	170	1682	1907	350	684	925	1054	1031	415	368	1869	1651	221	251	492	5	677	2684
2 OG DEROVER	10	136	127	17	44	14	83	117	32	26	163	91	10	9	10		58	213
UDLEJEDE LEJLIGHEDER	206	1006	1138	315	255	568	749	718	375	384	979	1089	213	77	350	5	467	1766
HUSLEJE (KR./MÅNED)																		
UNDER 150 KR.	42	81	148	51	23	35	94	109	61	68	72	148	34	6	32	1	59	224
150-199 KR.	30	73	104	35	18	31	68	85	40	51	59	112	20	5	33		45	159
200-249 KR.	18	86	133	50	16	58	78	85	50	31	86	136	34	5				



Andre mænd									Andre kvinder									Samtlige lejlighedsindehavere		
Alder				Arbejdsstilling					Alder				Arbejdsstilling					Ægtepar 37	Andre mænd 38	Andre kvinder 39
Under 25 år 19	25-39 år 20	40-64 år 21	65 år og derover 22	Selvst. o.l. 23	Funktio- nærer 24	Fagl. arbej- dere 25	Ufagl. arbej- dere 26	Uden for erhverv 27	Under 25 år 28	25-39 år 29	40-64 år 30	65 år og derover 31	Selvst. o.l. 32	Funktio- nærer 33	Fagl. arbej- dere 34	Ufagl. arbej- dere 35	Uden for erhverv 36			
16	50	130	114	107	23	13	48	119	7	15	139	235	25	34		23	314	1910	310	396
4	30	54	16	85	1	1	6	11		3	13	16	8	1		2	21	729	104	32
8	17	62	72	16	15	8	33	87	3	6	92	155	12	19		15	210	1002	159	256
2	1	12	16	4	2	3	7	15	2	1	18	45	5	4		3	54	88	31	66
2	2	2	9	2	5	1	1	6	2	5	15	19		9		3	29	89	15	41
			1				1				1			1				2	1	1
1	2		2	1	2		1	1	1	1	1	3		2		1	3	4	5	6
5	5	20	23	7	1	5	15	25	3	6	25	60	4	6		5	79	155	53	94
3	14	36	47	23	9	3	14	51	1	4	42	83	7	9		9	105	487	100	130
3	15	39	26	33	8	4	10	28	1	4	46	56	5	16		4	82	564	83	107
4	14	34	16	42	3	1	8	14	1		25	33	9	1		4	45	699	68	59
		1		1														1	1	
7	11	65	43	51	8	5	18	44	2	6	43	97	9	8		8	123	641	126	148
2	13	25	38	22	2	4	11	39		1	37	76	10	6		4	94	453	78	114
1	5	15	13	11	4	2	2	15	2	2	18	31	5	5		4	39	287	34	53
	5	6	5	3	3		5	5	1	1	16	7		7			18	137	16	25
2	4	4	5	4	4	1	1	5	1	4	8	4		6		2	9	176	15	17
4	12	15	10	16	2	1	11	11	1	1	17	20	1	2		5	31	216	41	39
10	41	75	66	74	18	9	24	67	4	10	91	97	18	28		15	141	1536	192	202
14	47	106	96	89	22	11	38	103	6	14	117	189	25	32		17	252	1797	263	326
11	43	100	97	89	20	9	32	101	7	12	122	204	24	31		18	272	1684	251	345
11	41	118	104	97	17	11	40	109	5	6	127	222	22	26		18	294	1101	274	360
5	7	8	10	8	5	2	7	8	2	6	12	13	2	8		4	19	736	30	33
	2	3		1	1		1	2		3			1			1	1	72	5	3
10	3	10	14	2	5	3	12	15	5	3	27	49	5	8		3	68	168	37	84
2		5	4		1	1	5	4			8	16	1				23	25	11	24
1		1	2				2	2			4	16	1	2			17	14	4	20
1		1	2	1	1	1	1	2	2		3	4		1		2	6	31	4	9
	1		3				1	2			2	6	1			1	7	16	4	8
2	1		1			1	2	1		2	6		1	3		1	3	23	4	8
1			1				1	1			1	3				3	3	20	2	3
1	1				1		1		2	1	3			2		1	3	12	2	3
																	3			
2		3	1	1	1			4	1		1	7	1				8	24	6	9
116	181	409	329	161	154	123	221	376	142	228	761	936	76	333	3	294	1361	7998	1035	2067
3	19	42	25	62	4	2	13	8		1	14	12	11	2		2	12	530	89	27
24	71	160	124	53	62	47	94	123	18	69	247	205	27	90	1	84	337	4906	379	539
14	29	55	41	15	22	15	39	48	24	29	108	151	8	41		44	219	604	139	312
75	60	152	135	31	66	58	74	193	100	129	391	567	30	199	2	163	793	1957	422	1187
	2		4			1	1	4			1	1		1		1		1	6	2
30	10	33	60	6	9	10	14	94	30	7	44	199	2	24		9	245	25	133	280
40	50	128	85	23	46	38	82	114	74	76	219	290	8	114		111	425	929	303	659
22	52	112	101	44	39	41	70	93	24	69	274	261	27	92	1	104	404	2363	287	628
15	45	91	53	47	38	27	37	55	13	59	156	119	19	76		51	201	2906	204	347
7	22	42	29	41	22	7	11	19	1	16	64	63	20	27		18	79	1755	100	144
2	2	3	1				7	1		1	4	4				1	7	20	8	9
39	47	141	104	73	35	38	78	107	38	30	169	232	36	59		73	301	1487	331	469
18	27	75	74	32	22	21	39	80	24	30	136	222	13	44	1	56	298	1156	194	412
12	42	116	84	30	43	35	55	91	24	63	293	280	15	130	1	89	425	2414	254	660
5	27	29	27	7	24	12	15	30	10	42	61	80	5	46		21	121	1422	88	193
34	22	18	26	7	20	10	7	56	38	54	69	92	4	45	1	40	163	1118	100	253
8	16	30	14	12	10	7	27	12	8	9	33	30	3	9		15	53	401	68	80
61	117	225	156	102	115	71	93	178	71	170	505	516	60	256	2	166	778	6477	559	1262
82	144	307	251	119	133	92	156	284	91	192	636	790	69	284	3	220	1133	7354	784	1709
101	157	319	272	130	143	107	151	318	124	213	687	851	74	322	3	256	1220	7367	849	1875
57	118	304	253	132	125	71	144	260	58	116	597	703	68	252	2	179	973	3579	732	1474
56	57	96	75	28	29	52	60	115	77	107	150	227	8	79		106	368	4109	284	561
1	4	6		1			10		7	4	10	2		2		8	13	290	11	23
94	89	175	109	33	79	75	112	168	126	175	455	449	29	227	3	219	727	2665	467	1205
20	17	43	29	5	14	13	35	42	28	12	75	73	4	24		35	125	322	109	188
35	9	35	11	8	10	13	20	39	30	19	67	67	3	31	1	35	113	242	90	183
9	11	20	18	4	9	10	11	24	10	10	60	75	4	20		26	105	287	58	155
4	6	14	12	1	6	10	4	15	7	13	46	58	1	31		10	82	280	36	124
8	7	17	16	3	14	8	8	15	8	23	89	88	5	47		35	121	520	48	208
3	10	14	9	4	11	5	5	11	5	25	46	28	5	25		18	56	349	36	104
5	9	5	6	1	7	4	3	10	15	29	31	19	3	24	1	21	45	305	25	94
	1	5		1	2	1	2		9	21	12	5	2	11		16	18	130	6	47
	1						1	1	1	10	4			5		4	6	83	1	15
10	18	22	8	6	6	11	24	11	13	13	25	36	2	9	1	19	56	147	58	87

## 90 - Tabel 8 - Nordjyllands amt 1970

Tabel 8. Egentlige lejligheder fordelt efter lejlighedsindehaverens ægteskabelige stilling, alder og arbejdsstilling

	/Egtepar: Manden									/Egtepar: Hustruen								
	Alder				Arbejdsstilling					Alder				Arbejdsstilling				
	Under 25 år	25-39 år	40-64 år	65 år og derover	Selvst. medhj. ægtef.	Funktio-nærer	Fagl arbej-dere	Ufagl arbej-dere	Uden for erhverv	Under 25 år	25-39 år	40-64 år	65 år og derover	Selvst. medhj. ægtef.	Funktio-nærer	Fagl arbej-dere	Ufagl arbej-dere	Uden for erhverv
1	2	3	4	5	6	7	8	9	10	11	12	13	14	15	16	17	18	
HAOSUNO	62	584	1232	457	841	278	210	557	449	158	667	1207	303	394	223	2	232	1484
HUSETS ART																		
LANDBRUGSEJENDOMME	6	104	349	62	403	13	11	70	24	19	136	335	31	177	16	1	23	304
ENFAMILIEHUSE	19	353	740	321	340	210	145	390	348	65	418	731	219	154	153		153	973
TOFAMILIEHUSE	21	50	62	36	40		22	23	47	37	36	62	28	21	19		26	103
ETAGEEJENDOMME M.V.	16	77	81	38	58		33	31	50	40	70	79	25	42	35	1	30	104
SOMMERHUS, BARAK O.L.																		
ANTAL VÆRELSE																		
1 VÆRELSE	1			1				1	1	1			1		1			1
2 VÆRELSE	21	54	92	65	52	13	27	71	69	35	46	101	50	22	13		32	165
3 VÆRELSE	21	160	366	200	197	56	63	218	213	58	163	388	138	81	55	1	84	526
4 VÆRELSE	7	174	348	111	220	97	70	153	100	29	200	341	70	107	68		65	400
5 EL. FLERE VÆR.	10	194	413	77	361	111	50	109	63	33	255	366	40	181	85	1	50	377
UOPLYST ANTAL VÆR.	2	2	13	3	11	1		5	3	2	3	11	4	3	1		1	15
OPFØRELSESPERIODE																		
FØR 1919	24	157	438	166	346	60	55	178	146	53	191	430	111	184	54		76	471
1919-40	17	115	215	97	178	47	35	85	99	43	114	217	70	82	36	1	42	283
1941-60	6	84	266	92	135	67	43	114	89	17	104	274	53	55	42		46	305
1961-65		96	96	29	46	54	29	59	33	10	112	78	21	18	49		23	131
1966-70	6	68	48	9	32	37	23	29	10	17	65	45	4	15	31	1	15	69
UOPLYST OPF. ÅR	9	64	169	64	104	13	25	92	72	18	81	163	44	40	11		30	225
INSTALLATIONSFORHOLD																		
EGET BADEVÆRELSE	32	480	1004	319	735	246	160	395	299	105	551	969	210	335	200	1	160	1139
EGET VANOSK. TOILET	44	545	1143	417	789	269	194	489	408	131	625	1118	275	366	211	1	200	1371
CENTRALVARME	51	530	1087	403	768	269	191	451	392	139	601	1059	272	359	212	2	188	1310
ANTAL BEBOERE PR. VÆR.																		
MINORE END 1	21	221	690	354	504	174	89	204	315	67	244	740	235	252	133	1	91	809
1, MEN MINORE END 2	37	320	498	99	305	97	112	312	128	81	376	434	63	128	84	1	128	613
2 OG DEROVER	2	41	31	1	21	6	9	36	3	8	44	22	1	11	5		12	47
UOLEJEDE LEJLIGHEDER																		
HUSLEJE (KR./MÅNED)																		
UNDER 150 KR.	6	14	21	12	10	3	6	19	15	10	11	25	7	5	5		11	32
150-199 KR.	6	20	20	11	7	4	7	25	14	10	19	23	5	4	4		13	36
200-249 KR.	10	12	12	6	6	3	12	13	6	15	13	9	3	7	5	1	9	18
250-299 KR.	4	15	9	4	3	8	9	8	4	9	9	12	2	7	7		4	21
300-399 KR.	4	21	10	2	7	7	9	9	5	13	12	10	2	5	5		7	20
400-499 KR.	6	12	15	1	5	11	6	9	3	8	12	13	1	4	9	1	2	18
500-699 KR.	4	14	4	1	3	4	4	10	2	10	10	2	1	1	8		1	13
700-999 KR.	1	15	4		2	4	7	5	2	6	12	2		3	3		5	12
1000 KR. OG DERO.		2			1		1				2			1				1
UOPLYST HUSLEJE	3	11	9	12	7	5	4	8	11	7	8	12	8	4	3		4	24
HALS	67	496	1092	402	782	210	156	545	364	139	606	1042	270	291	155	2	149	1460
HUSETS ART																		
LANDBRUGSEJENDOMME	9	149	403	94	471	26	18	95	45	24	211	366	54	166	29		31	429
ENFAMILIEHUSE	36	288	588	259	261	160	105	387	258	72	345	574	180	100	109	1	99	862
TOFAMILIEHUSE	10	27	61	38	30	10	15	38	43	20	27	59	30	14	7		10	105
ETAGEEJENDOMME M.V.	12	32	40	11	20	14	18	25	18	23	43	6	11	10	1	1	9	64
SOMMERHUS, BARAK O.L.																		
ANTAL VÆRELSE																		
1 VÆRELSE		1	2	1	2	1			1		1	2	1	1				3
2 VÆRELSE	15	30	81	59	42	10	14	57	62	24	24	93	44	15	10	1	10	149
3 VÆRELSE	18	130	290	157	167	33	52	192	151	49	141	298	107	50	33	1	57	454
4 VÆRELSE	15	162	304	104	217	65	47	162	94	31	201	280	73	89	48		51	397
5 EL. FLERE VÆR.	19	173	414	81	353	101	43	134	56	35	239	368	45	136	64		31	456
UOPLYST ANTAL VÆR.			1		1							1						1
OPFØRELSESPERIODE																		
FØR 1919	22	142	380	140	316	57	37	153	121	45	186	359	94	130	25	1	39	489
1919-40	11	93	229	107	207	28	28	92	85	26	110	228	76	79	33		28	300
1941-60	9	64	216	59	96	37	29	128	58	18	79	217	34	32	28	1	34	253
1961-65	4	62	77	23	41	33	15	50	27	9	74	67	16	13	28		18	107
1966-70	12	76	63	26	28	42	28	48	31	20	86	52	19	13	33		7	124
UOPLYST OPF. ÅR	9	59	127	47	94	13	19	74	42	21	71	119	31	24	8		23	187
INSTALLATIONSFORHOLD																		
EGET BADEVÆRELSE	49	428	907	285	665	192	127	433	252	104	530	850	185	255	146	1	123	1144
EGET VANOSK. TOILET	59	474	1016	361	723	204	151	502	330	127	574	963	246	271	151	2	140	1346
CENTRALVARME	57	448	952	336	695	199	143	454	302	119	542	907	225	263	151	1	132	1246
ANTAL BEBOERE PR. VÆR.																		
MINDRE END 1	35	188	601	307	475	128	65	208	255	64	237	618	212	181	105	1	59	785
1, MEN MINORE END 2	30	279	463	94	287	76	89	309	105	67	341	401	57	98	47	1	88	632
2 OG DEROVER	2	29	27	1	19	6	2	28	4	8	28	22	1	12	3		2	42
UDLEJEDE LEJLIGHEDER																		
HUSLEJE (KR./MÅNED)																		
UNDER 150 KR.	5	10	20	9	8	1	5	17	13	8	10	20	6	2	1	1	2	38
150-199 KR.	5	9	11	2	2	5	4	11	5	8	8	10	1	1	1		1	24
200-249 KR.	1	8	5	4	2	3	4	4	5	5	5	4	4				2	16
250-299 KR.	4	5	2	2		4	4	2	3	5	5	2	1		1		2	10
300-399 KR.	5	10	8	2	7	4	9	1	12	6	5	5		5	5		5	13
400-499 KR.	5	12	10	2	11	4	6	7	10	7	11	11	1	2	7		2	18

Andre mænd										Andre kvinder										Samtlige lejlighedsindehavere		
Alder				Arbejdsstilling					Alder				Arbejdsstilling					Ægtepar 37	Andre mænd 38	Andre kvinder 39		
Under 25 år 19	25-39 år 20	40-64 år 21	65 år og derover 22	Selvt. o.l. 23	Funkti- onær 24	Fagl. arbej- dere 25	Ufagl. arbej- dere 26	Uden for erhverv 27	Under 25 år 28	25-39 år 29	40-64 år 30	65 år og derover 31	Selvt. o.l. 32	Funkti- onær 33	Fagl. arbej- dere 34	Ufagl. arbej- dere 35	Uden for erhverv 36					
12	49	137	162	73	24	23	64	176	27	38	207	325	35	58	1	56	447	2335	360	597		
3	12	47	19	57	2	5	6	11	1	3	10	13	11			2	14	521	81	27		
4	17	54	87	10	11	8	36	97	6	16	122	174	11	23		30	254	1433	162	318		
3	8	19	27	3	4	5	11	34	3	5	36	64	4	7		9	88	169	57	108		
2	11	13	27	2	7	5	7	32	17	14	39	74	9	28	1	15	91	212	53	144		
	1	4	2	1			4	2											7			
	6	6	4	1	1	1	7	6	2		2	7		2			9	2	16	11		
2	8	31	55	9	3	6	16	62	13	8	53	92	8	10		22	126	232	96	166		
5	16	47	64	21	8	8	29	66	7	14	98	129	12	27		21	188	747	132	248		
4	5	22	24	15	4	4	7	25	3	8	27	47	6	9	1	7	62	640	55	85		
1	14	29	11	24	8	3	5	15	1	8	26	49	9	9		6	60	694	55	84		
		2	4	3		1		2	1		1	1		1		2		20	6	3		
3	30	61	69	37	9	12	26	79	13	14	75	126	18	20		20	170	785	163	228		
5	6	30	43	14	6	4	11	49	6	7	50	103	9	17		13	127	444	84	166		
1	1	19	16	7	2	2	11	15	2	2	41	42	5	6		9	67	448	37	87		
1	6	2	3		5	1	2	4	2	4	10	11		6	1	4	16	221	12	27		
1		3	2		1	1	1	3	1	8	5	10		7		2	15	131	6	24		
1	6	22	29	15	1	3	13	26	3	3	26	33	3	2		8	52	306	58	65		
6	31	71	69	48	21	12	23	73	14	23	122	143	25	43	1	22	211	1835	177	302		
9	38	104	112	58	23	14	46	122	23	32	175	251	30	53	1	44	353	2149	263	481		
10	37	99	120	55	23	16	43	129	24	29	183	285	30	57	1	43	390	2071	266	521		
7	33	111	142	63	20	11	44	155	19	21	172	310	31	52		34	405	1286	293	522		
5	16	24	16	7	4	11	20	19	6	12	31	14	4	4	1	18	36	954	61	63		
									1	5	3			1		4	4	75		9		
8	17	30	44	6	8	11	21	53	20	20	62	110	8	30	1	32	141	333	99	212		
2	6	13	18	3	1	5	8	22	4	2	17	39	2	3		7	50	53	39	62		
1	3	6	9	1	2	1	5	10	3	2	7	12	3	3		5	16	57	19	24		
		3	6	1			1	7	3	4	6	12	1	5		3	16	40	9	25		
1	2	2	1		1	1	2	2	5	1	6	4	1	4		4	7	32	6	16		
1	2	1	1			1	3	1			12	7	3	4		3	9	37	5	19		
1	2	1	1		3			1		4	2	5		3	1	3	4	34	4	11		
					1			1	1	4	4	4	1	3		2	7	23	2	13		
1	1	5	7	1		1	2	9	2	2	2	1		2		1	2	20	1	5		
																		2				
																		35	14	37		
10	35	142	152	101	18	7	61	152	7	24	123	232	21	25	2	25	313	2057	339	386		
4	19	58	15	72	4	4	9	7	2	7	13	20	14	3		3	22	655	96	42		
2	10	69	102	25	11	1	36	110	1	8	83	141	7	16		13	197	1171	183	233		
2	3	5	27	4	3		5	25		3	13	44		3		5	52	136	37	60		
2	3	7	8			1	10	9	4	6	13	27		3	2	4	41	95	20	50		
		3				1	1	1			1					1	1		3	1		
5	7	30	44	13	3	4	17	49	3	6	29	55	2	6		7	78	185	86	93		
1	9	40	53	24	5	1	18	55	2	8	37	79	2	8	1	6	109	595	103	126		
4	11	34	27	27	5	2	14	24	1	7	30	56	6	8	1	7	72	585	72	94		
	8	34	28	36	5		11	22	1	3	23	34	11	3		5	42	687	74	61		
																		1				
3	13	46	80	40	4	4	20	74	3	8	41	109	12	7	2	5	135	684	142	161		
5	8	37	36	34	7		15	30	2	3	35	57	1	5		10	81	440	86	97		
	3	21	17	10	1	1	8	21		2	16	25	1	4		5	33	348	41	43		
	2	6	3	4	2		1	4	1	1	10	8		4		2	14	166	11	20		
	4	5	2	2	1	1	3	4	1	6	6	10	1	4		2	16	177	11	23		
2	5	27	14	11	3	1	14	19		4	15	23	6	1		1	34	242	48	42		
8	23	83	74	60	16	5	30	77	5	19	77	110	15	23	2	16	155	1669	188	211		
10	27	111	125	80	18	5	46	124	7	21	109	195	20	23	2	22	265	1910	273	332		
7	27	101	113	74	18	6	35	115	5	20	95	187	17	24	2	21	243	1793	248	307		
8	24	119	141	88	15	5	46	138	3	15	100	218	17	23	2	15	279	1131	292	336		
2	10	21	11	12	3	2	14	13	4	7	21	13	3	2		8	32	866	44	45		
	1	2		1			1	1		2	2	1	1			2	2	59	3	5		
4	8	13	12	2	3	3	15	14	4	9	27	55		4	2	9	80	198	37	95		
2	1	6	5				8	6	2		15	23				5	35	44	14	40		
		1					1	1		1	1	10		1		11	27	18	1	12		
1	3	1	3		1	1	3	3		1	3	7		1		10	18	8	8	11		
1			2	2				1		1	1				1	13	3	13	3	1		
		2			1			1	1	2	2	8		1	1	1	10	23	2	13		
		2			1	1	1	1	1	1	1	2		1	1	2	2	29	2	5		
		1					1	1			1	1				2	10	15	4	2		
																1	15	1	1	1		
	1	1	2				2	2		2	4	4				10	19	4	4	10		

## 92 - Tabel 8 - Nordjyllands amt 1970

Tabel 8. Egentlige lejligheder fordelt efter lejlighedsindehaverens ægteskabelige stilling, alder og arbejdsstilling

	Ægtepar: Manden									Ægtepar: Hustruen								
	Alder				Arbejdsstilling					Alder				Arbejdsstilling				
	Under 25 år	25-39 år	40-64 år	65 år og derover	Selvst. medhj. ægtef.	Funk-tio-nærer	Fagl. arbej-dere	Ufagl. arbej-dere	Uden for erhverv	Under 25 år	25-39 år	40-64 år	65 år og derover	Selvst. medhj. ægtef.	Funk-tio-nærer	Fagl. arbej-dere	Ufagl. arbej-dere	Uden for erhverv
1	2	3	4	5	6	7	8	9	10	11	12	13	14	15	16	17	18	
HIRTSHALS	136	1140	1587	442	1131	409	260	1081	424	321	1220	1454	310	390	305	7	319	2284
HUSETS ART																		
LANDBRUGSEJENDOMME	6	160	422	89	475	30	10	120	42	32	212	382	51	221	22	1	33	400
ENFAMILIEHUSE	68	796	1011	296	572	330	199	758	312	183	845	924	219	145	245	2	226	1553
TOFAMILIEHUSE	16	52	35	32	26	10	18	50	31	34	38	40	23	11	15	1	8	100
ETAGEEJENDOMME M.V.	46	132	117	24	57	38	33	153	38	72	125	106	16	13	22	3	52	229
SOMMERHUS, BARAK D.L.			2	1	1	1			1			2	1		1			2
ANTAL VÆRELSE																		
1 VÆRELSE	3	4	1	1		1		7	1	3	4	1	1	1			3	4
2 VÆRELSE	30	67	90	60	51	7	21	103	65	55	48	95	49	17	13	2	22	193
3 VÆRELSE	50	328	437	178	233	99	87	383	191	103	340	413	137	64	70	2	114	743
4 VÆRELSE	32	405	441	112	307	137	97	345	104	97	413	413	67	103	104	1	103	679
5 EL. FLERE VÆR.	21	332	614	90	538	164	55	239	61	62	411	529	55	205	115	2	77	658
UOPLYST ANTAL VÆR.		4	4	1	2	1			4	2	4	3	1		2			7
OPFØRELSESPERIODE																		
FØR 1919	9	122	340	109	308	38	14	136	84	29	151	333	67	147	28	1	35	369
1919-40	14	99	211	118	160	36	30	117	99	31	113	205	93	79	28		34	301
1941-60	30	225	533	101	292	101	67	319	110	63	264	492	70	75	74	3	100	637
1961-65	37	397	209	47	141	137	86	261	65	88	393	171	38	24	84		85	497
1966-70	35	207	95	25	81	75	46	127	33	78	193	76	15	20	71	3	41	227
UOPLYST OPF. ÅR	11	90	199	42	149	22	17	121	33	32	106	177	27	45	20		24	253
INSTALLATIONSFORHOLD																		
EGET BADEVÆRELSE	118	1043	1403	348	1012	397	232	935	336	278	1119	1271	244	335	293	7	285	1992
EGET VANDSK. TOILET	132	1098	1512	398	1060	405	258	1030	387	304	1179	1373	284	355	304	7	308	2166
CENTRALVARME	127	1101	1468	390	1057	406	253	992	378	303	1168	1341	274	360	302	7	304	2113
ANTAL BEBOERE PR. VÆR.																		
MINDRE END 1	56	370	840	335	643	235	81	351	291	135	387	845	234	234	186	3	124	1054
1, MEN MINDRE END 2	73	704	705	104	460	169	172	657	128	167	768	578	73	149	113	4	181	1139
2 OG DEROVER	7	62	38	2	26	4	7	69	3	18	61	28	2	7	4		14	84
UDLEJEDE LEJLIGHEDER	68	223	147	35	62	56	65	239	51	120	200	129	24	14	39	4	77	339
HUSLEJE (KR./MÅNED)																		
UNDER 150 KR.	1	11	13	5	4		1	20	5	5	8	13	4	1	1		5	23
150-199 KR.	1	5	5	2	1		1	8	3	3	3	5	2	1			1	11
200-249 KR.	1	7	4	2	2	1		9	2	4	6	3	1	1			3	10
250-299 KR.	8	12	17	2	8	5	4	20	2	11	10	18		4	5		6	24
300-399 KR.	6	25	22	5	10	15	10	18	5	12	21	22	3	2	8	1	9	38
400-499 KR.	7	23	9	5	4	8	3	23	6	15	18	7	4	1	7		5	31
500-699 KR.	30	91	45	10	23	17	29	90	17	47	84	41	4	1	8	3	31	133
700-999 KR.	7	25	15		8	6	9	22	2	12	27	7	1	2	4		9	32
1000 KR. OG DERO.		1	2		1		1	1			3				1		1	1
UOPLYST HUSLEJE	7	23	15	4	1	4	7	28	9	11	20	13	5	1	5		7	36
HJØRRING	276	2051	3716	1370	1935	1614	892	1608	1364	602	2318	3520	973	694	1206	27	802	4684
HUSETS ART																		
LANDBRUGSEJENDOMME	24	296	826	178	975	36	35	185	93	62	420	736	106	312	77	1	95	839
ENFAMILIEHUSE	111	1302	2224	777	765	1249	584	998	818	280	1494	2079	561	299	849	16	476	2774
TOFAMILIEHUSE	46	122	212	186	54	82	82	159	189	86	103	236	141	19	87	3	74	383
ETAGEEJENDOMME M.V.	94	331	453	229	141	247	191	264	264	173	300	469	165	64	193	7	156	687
SOMMERHUS, BARAK D.L.	1		1					2		1	1						1	1
ANTAL VÆRELSE																		
1 VÆRELSE	6	10	5	3	3	4	4	7	6	13	6	3	2	1	5		3	15
2 VÆRELSE	61	142	265	246	88	48	100	201	277	106	132	284	192	22	85	5	87	515
3 VÆRELSE	94	474	988	543	433	269	266	578	353	189	497	1024	389	135	236	4	251	1473
4 VÆRELSE	62	696	1073	314	466	537	330	486	326	159	778	1002	206	165	400	8	288	1284
5 EL. FLERE VÆR.	44	674	1291	231	884	731	166	289	170	115	843	1121	161	355	457	10	153	1265
UOPLYST ANTAL VÆR.	9	55	94	33	61	25	26	47	32	20	62	86	23	16	23		20	132
OPFØRELSESPERIODE																		
FØR 1919	81	371	907	421	724	170	152	366	368	139	449	897	295	256	164	8	180	1172
1919-40	32	212	541	339	347	130	114	214	319	74	249	543	258	145	114	4	108	753
1941-60	28	340	1137	303	307	493	253	436	319	69	444	1090	205	110	288	6	240	1164
1961-65	37	444	421	88	151	356	166	201	116	81	497	352	60	57	265	2	111	555
1966-70	73	503	266	69	134	411	131	142	93	168	469	224	50	46	322	6	71	466
UOPLYST OPF. ÅR	25	181	444	150	272	54	76	249	149	71	210	414	105	80	53	1	92	574
INSTALLATIONSFORHOLD																		
EGET BADEVÆRELSE	192	1788	3156	962	1681	1523	727	1205	962	446	2048	2931	673	620	1083	23	629	3743
EGET VANDSK. TOILET	226	1949	3495	1225	1812	1583	833	1445	1222	525	2203	3304	863	668	1168	25	729	4305
CENTRALVARME	247	1938	3426	1239	1775	1589	842	1406	1238	546	2183	3242	879	659	1181	25	730	4255
ANTAL BEBOERE PR. VÆR.																		
MINDRE END 1	120	841	2041	982	1154	979	370	598	883	283	877	2129	695	424	733	17	332	2478
1, MEN MINDRE END 2	131	1062	1472	350	676	595	456	858	430	267	1265	1231	252	239	434	9	410	1923
2 OG DEROVER	16	93	109	5	44	15	40	105	19	32	114	74	3	15	16	1	40	151
UDLEJEDE LEJLIGHEDER	178	570	705	249	139	403	338	490	332	304	536	698	164	54	318	10	268	1052
HUSLEJE (KR./MÅNED)																		
UNDER 150 KR.	11	33	66	45	10	15	17	61	52	12	44	75	24	2	17	1	21	114
150-199 KR.	17	24	43	24														

Andre mænd										Andre kvinder										Samtlige lejlighedsindehavere		
Alder				Arbejdsstilling						Alder				Arbejdsstilling						Ægtepar	Andre mænd	Andre kvinder
Under 25 år	25-39 år	40-64 år	65 år og derover	Selvst. o.l.	Funktio-nærere	Fagl. arbej-dere	Ufagl. arbej-dere	Uden for erhverv	Under 25 år	25-39 år	40-64 år	65 år og derover	Selvst. o.l.	Funktio-nærere	Fagl. arbej-dere	Ufagl. arbej-dere	Uden for erhverv					
19	20	21	22	23	24	25	26	27	28	29	30	31	32	33	34	35	36	37	38	39		
17	97	190	125	142	20	26	112	129	46	73	192	264	32	84	2	80	377	3305	429	575		
1	29	62	22	84	2	2	13	13	1	4	12	22	13	2		2	22	677	114	39		
10	38	95	76	46	9	18	64	82	10	33	108	155	13	40	1	32	220	2171	219	306		
2	12	12	10	5	4	4	12	11	7	4	25	29	2	8	1	10	44	135	36	65		
4	18	19	17	6	5	2	22	23	28	32	47	58	4	34		36	91	319	58	165		
		2		1			1											3	2			
1	8	16	13	8	2	1	10	17	11		7	15		8		2	23	9	38	33		
2	13	36	21	14	4	3	26	25	16		37	74	5	22		15	93	247	72	135		
4	33	65	47	43	3	12	43	48	14	8	73	91	6	27	1	32	134	993	149	200		
7	20	32	26	34	8	5	14	24	1	29	43	52	9	17	1	17	81	990	85	125		
2	23	40	18	43	3	4	18	15	4	12	32	32	12	10		12	46	1057	83	80		
1		1				1	1			2						2		9	2	2		
	15	43	38	43	3	2	11	37	4	2	31	61	15	4		7	72	580	96	98		
2	16	37	29	30	3	5	18	28	9	9	38	63	5	16	1	13	84	442	84	119		
3	10	37	25	21	3	2	24	25	4	18	56	46	4	20	1	22	77	889	75	124		
4	24	23	12	15	4	8	23	13	12	22	38	38	4	29		18	59	690	63	110		
5	10	13	9	6	3	1	11	16	13	15	14	27	1	10		15	43	362	37	69		
3	22	37	12	27	4	8	25	10	4	7	15	29	3	5		5	42	342	74	55		
14	77	130	80	98	17	22	81	83	33	66	155	180	27	71	1	67	268	2912	301	434		
17	89	154	97	111	20	25	97	104	41	68	178	226	29	80	2	76	326	3140	357	513		
15	88	144	99	109	19	25	93	100	42	71	177	224	30	83	2	76	323	3086	346	514		
9	66	146	104	114	15	18	72	106	20	37	151	238	27	61	2	46	310	1601	325	446		
7	30	42	20	28	5	7	38	21	22	34	40	26	5	21		31	65	1586	99	122		
	1	1	1				1	2	4		1			2		1	2	109	3	5		
8	29	35	21	9	9	5	41	29	39	44	62	74	4	45	1	50	119	473	93	219		
		4	2	1			3	2	4		5	5		4		3	7	30	6	14		
	1	2	1		2		2	2	1	1	2	3	1	1		1	4	13	4	7		
	2	4			2		2	4			3	10				3	10	14	6	13		
	6	8	3	3	2	1	9	2	5	2	7	8		4		7	11	39	17	22		
2	3	4	2	3	1		4	3	11	5	14	6		17		5	14	58	11	36		
1		4	6			1	2	8	3	2	9	16		2	1	3	24	44	11	30		
3	10	3	1	1	2		10	4	9	19	14	10	2	10		14	26	176	17	52		
1	2				1	1	1		2	11	3	6		3		8	11	47	3	22		
																		3				
1	5	10	2	1	1	2	8	6	4	4	5	10	1	4		6	12	49	18	23		
100	188	396	408	230	125	80	220	437	182	211	791	1125	87	418	10	254	1540	7413	1092	2309		
9	37	110	38	151	2	4	19	18	4	4	33	19	22	4		6	28	1324	194	60		
16	54	147	187	46	50	30	98	180	12	69	293	369	30	131	1	68	513	4414	404	743		
17	31	42	64	11	19	12	37	75	28	23	143	245	7	55	1	56	320	566	154	439		
58	65	97	119	22	54	34	65	164	138	115	322	492	28	228	8	124	679	1107	339	1067		
	1						1											2	1			
31	29	16	34	3	21	15	15	56	74	20	32	151	3	46		21	207	24	110	277		
32	53	101	97	39	32	22	71	119	76	56	256	354	8	134	5	94	501	714	283	742		
17	48	125	126	64	25	25	72	130	20	54	247	338	25	105	1	78	450	2099	316	659		
10	22	66	71	41	24	7	31	66	9	48	136	134	20	75	3	35	194	2145	169	327		
6	26	72	63	76	16	5	20	50	1	24	90	110	27	48		15	135	2240	167	225		
4	10	16	17	7	7	6	11	16	2	9	30	38	4	10	1	11	53	191	47	79		
39	66	151	157	103	37	23	81	169	53	35	215	396	34	69	5	90	501	1780	413	699		
10	26	75	92	49	14	13	36	91	24	24	151	267	14	55	1	49	347	1124	203	466		
8	26	58	67	16	22	14	35	72	16	41	233	258	10	129	1	47	361	1808	159	548		
22	20	32	26	10	25	9	15	41	51	35	80	47	7	72	2	32	100	990	100	213		
11	30	23	17	9	19	14	15	24	30	59	42	73	8	73	1	17	105	911	81	204		
10	20	57	49	43	8	7	38	40	8	17	70	84	14	20		19	126	800	136	179		
44	120	226	208	160	83	46	100	209	107	157	504	517	63	341	4	113	764	6098	598	1285		
66	157	290	309	192	105	62	139	324	136	178	651	878	80	379	7	177	1200	6895	822	1843		
76	164	304	321	178	113	69	158	347	171	198	710	1012	77	407	10	227	1370	6850	865	2091		
43	107	304	323	198	78	40	141	320	53	112	616	904	67	300	9	148	1161	3984	777	1685		
48	63	73	67	25	39	31	58	98	116	84	137	183	13	101		89	317	3015	251	520		
5	8	3	1		1	3	10	3	11	6	8		3	7		6	9	223	17	25		
80	102	115	110	20	69	47	106	165	175	154	406	516	22	260	9	184	776	1702	407	1251		
8	19	39	32	2	12	10	30	44	16	12	77	162	1	23	1	36	206	155	98	267		
9	7	7	15		3	3	12	20	7	11	54	64		17		26	93	108	38	136		
13	13	10	15	4	11	3	8	25	26	14	67	81	1	40	1	24	122	171	51	188		
2	10	3	13	1	4	3	8	12	12	9	38	44	3	17	1	14	68	163	28	103		
29	27	23	14	1	23	15	22	32	66	28	65	55	5	70		32	107	384	93	214		
5	9	7	3	2	5	4	5	8	17	26	33	21	3	32	2	16	44	249	24	97		
4	4	4	1	2	3	2	2	4	6	23	17	13	3	24	1	7	24	201	13	59		
	1	3	1	1			3	1	6	17	14	9	2	16	1	7	20	125	5	46		
																		8		6		
10	12	19	16	7	8	7	16	19	18	12	39	66	4	18	2	22	89	138	57	135		

## 94 - Tabel 8 - Nordjyllands amt 1970

Tabel 8. Egentlige lejligheder fordelt efter lejlighedsindehaverens ægteskabelige stilling, alder og arbejdsstilling

	Ægtepar: Manden									Ægtepar: Hustruen								
	Alder				Arbejdsstilling					Alder				Arbejdsstilling				
	Under 25 år	25-39 år	40-64 år	65 år og derover	Selvst., medhj. ægtef.	Funktio-nærere	Fagl. arbejdere	Ufagl. arbejdere	Uden for erhverv	Under 25 år	25-39 år	40-64 år	65 år og derover	Selvst., medhj. ægtef.	Funktio-nærere	Fagl. arbejdere	Ufagl. arbejdere	Uden for erhverv
1	2	3	4	5	6	7	8	9	10	11	12	13	14	15	16	17	18	
HOBRO	104	919	1629	587	936	555	346	792	570	247	1018	1593	381	513	439	6	356	1925
HUSETS ART																		
LANDBRUGSEJENDOMME	8	147	377	71	457	15	10	87	34	29	196	344	34	284	34		28	257
ENFAMILIEHUSE	32	492	805	274	339	427	162	379	296	87	555	765	196	146	278	1	179	999
TOFAMILIEHUSE	23	80	126	93	37	43	43	107	92	46	72	139	65	18	42	1	42	219
ETAGEEJENDOMME M.V.	41	200	321	149	103	110	131	219	148	85	195	345	86	65	85	4	107	450
SOMMERHUS, BARAK O.L.																		
ANTAL VÆRELSE																		
1 VÆRELSE	1	2	2	3	2	1	1	2	2	3	3	3	2	2	2		1	3
2 VÆRELSE	34	88	155	124	52	26	69	122	132	67	70	173	91	29	35	2	46	289
3 VÆRELSE	32	221	452	220	160	129	111	302	223	71	234	485	135	93	101	2	134	595
4 VÆRELSE	25	311	473	129	272	203	110	231	122	61	354	438	85	131	156	2	105	544
5 EL. FLERE VÆR.	9	295	547	108	450	236	55	130	88	40	360	492	67	258	145		69	487
UDPLYST ANTAL VÆR.	3	2		3				5	3	5		2	1				1	7
OPFØRELSESPERIODE																		
FØR 1919	30	194	458	185	360	73	69	202	163	71	210	479	107	215	68	2	74	508
1919-40	38	155	351	187	224	92	89	162	164	63	182	356	130	129	73	2	75	452
1941-60	9	136	424	114	115	160	83	206	119	30	173	402	78	52	95		107	429
1961-65	11	144	180	42	78	131	36	75	57	24	155	169	29	37	87		38	215
1966-70	10	225	123	28	78	129	56	87	36	42	227	102	15	28	107	2	44	205
UDPLYST OPF. ÅR	6	65	93	31	81	10	13	60	31	17	71	85	22	52	9		18	116
INSTALLATIONSFORHOLD																		
EGET BADEVÆRELSE	53	773	1323	385	813	546	251	555	369	148	881	1261	244	440	385	2	264	1443
EGET VANDSK. TOILET	81	871	1510	518	883	584	302	702	509	206	967	1466	341	477	421	5	318	1759
CENTRALVARME	90	851	1498	537	865	583	315	691	522	212	955	1457	352	467	427	5	329	1748
ANTAL BEBOERE PR. VÆR.																		
MINDRE END 1	38	358	906	411	573	357	127	287	369	93	372	977	271	299	262	2	135	1015
1, MEN MINDRE END 2	58	494	662	168	342	229	190	431	190	124	583	568	107	199	168	4	202	809
2 OG DEROVER	5	65	61	5	21	9	29	69	8	25	63	46	2	15	9		18	94
UDLEJEDE LEJLIGHEDER																		
HUSLEJE (KR./MÅNED)	73	272	336	134	81	131	168	282	153	136	249	355	75	47	124	4	145	495
UNDER 150 KR.	5	42	65	42	10	12	23	67	42	21	34	75	24	5	8	2	28	111
150-199 KR.	10	13	35	16	10	5	16	26	17	13	12	38	11	2	11		15	46
200-249 KR.	12	34	40	13	6	17	30	31	15	22	28	41	8	4	18		18	59
250-299 KR.	10	32	76	19	8	26	38	40	25	19	35	75	8	6	29		20	82
300-399 KR.	13	51	60	23	16	31	24	51	25	22	49	62	14	12	27	1	26	81
400-499 KR.	9	26	10	4	9	8	12	14	6	14	22	12	1	5	11		9	24
500-699 KR.	7	37	29	11	12	20	18	21	13	11	39	27	7	7	14		21	42
700-999 KR.	4	24	6	3	6	6	5	17	3	10	19	6	2	3	2	1	5	26
1000 KR. OG DERO.		7			1	4	1	1			7			1	1			5
UDPLYST HUSLEJE	3	6	15	3	3	2	1	14	7	4	4	19	2	3	3		3	19
LÆSØ	12	154	327	154	288	59	20	154	126	53	166	337	91	111	36		49	451
HUSETS ART																		
LANDBRUGSEJENDOMME	1	27	86	31	117	7		4	17	7	31	90	17	67	2		8	68
ENFAMILIEHUSE	9	102	206	111	143	46	15	127	97	35	113	215	65	31	27		34	336
TOFAMILIEHUSE	2	19	22	9	17	2	4	19	10	9	17	18	8	6	4		4	38
ETAGEEJENDOMME M.V.		6	13	3	11	4	1	4	2	2	5	14	1	7	3		3	9
SOMMERHUS, BARAK O.L.																		
ANTAL VÆRELSE																		
1 VÆRELSE	1	23	16	13	21	2	2	13	15	8	19	20	6	9	3		5	36
2 VÆRELSE	4	39	84	67	70	6	9	54	55	18	40	93	43	24	7		14	149
3 VÆRELSE	3	44	110	36	86	20	6	50	31	12	54	109	18	33	12		15	133
4 VÆRELSE	4	48	116	38	110	31	3	37	25	15	53	114	24	44	14		15	133
5 EL. FLERE VÆR.			1		1							1		1				
UDPLYST ANTAL VÆR.																		
OPFØRELSESPERIODE																		
FØR 1919	1	52	116	67	113	23	4	49	47	14	60	122	40	48	9		20	159
1919-40	4	31	74	55	66	11	8	37	42	13	29	91	31	27	9		8	120
1941-60	1	18	66	12	48	9	3	26	11	7	23	61	6	16	4		11	66
1961-65	1	12	22	3	11	5	2	14	6	2	18	15	3	3	3		2	30
1966-70	2	23	11	3	20	8	1	7	3	9	19	10	1	2	7		4	26
UDPLYST OPF. ÅR	3	18	38	14	30	3	2	21	17	8	17	38	10	15	4		4	50
INSTALLATIONSFORHOLD																		
EGET BADEVÆRELSE	4	94	187	68	173	46	13	66	55	23	104	189	37	65	29		26	233
EGET VANDSK. TOILET	7	111	212	87	185	55	17	90	70	35	116	218	48	63	33		31	290
CENTRALVARME	4	77	144	64	130	42	9	55	53	19	80	154	36	48	30		18	193
ANTAL BEBOERE PR. VÆR.																		
MINDRE END 1	7	53	166	122	147	33	10	63	95	23	47	202	76	62	18		25	243
1, MEN MINDRE END 2	5	80	148	31	122	24	10	78	30	24	96	130	14	39	17		23	185
2 OG DEROVER		21	12	1	18	2		13	1	6	23	4	1	9	1		1	23
UDLEJEDE LEJLIGHEDER																		
HUSLEJE (KR./MÅNED)	8	27	18	5	16	3	8	24	7	21	19	14	4	5	6		7	40
UNDER 150 KR.	4	17	9	4	7	1	4	16	6	14	10	6	4	2	4		2	26
150-199 KR.	2	1		1			1	2	1	2	1	1					2	2
200-249 KR.		1	1		2						2							2
250-299 KR.	1		1		1		1				1		1					1
300-399 KR.		1	1		1		1				1		1					1
400-499 KR.	1		1		1		1				1				1			

Andre mænd									Andre kvinder									Samtlige lejlighedsindehavere		
Alder				Arbejdsstilling					Alder				Arbejdsstilling					Ægtepar	Andre mænd	Andre kvinder
Under 25 år	25-39 år	40-64 år	65 år og derover	Selvst. o.l.	Funktio-nærer	Fagl. arbej-dere	Ufagl. arbej-dere	Uden for erhverv	Under 25 år	25-39 år	40-64 år	65 år og derover	Selvst. o.l.	Funktio-nærer	Fagl. arbej-dere	Ufagl. arbej-dere	Uden for erhverv			
19	20	21	22	23	24	25	26	27	28	29	30	31	32	33	34	35	36	37	38	39
40	75	194	194	122	49	37	93	202	70	76	321	465	43	153	7	95	634	3239	503	932
2	27	57	22	88	1	1	8	10		2	14	14	11		1	18	603	108	30	
1	24	71	81	19	21	9	46	82	10	20	94	126	9	32	2	25	182	1603	177	250
15	5	23	38	5	10	11	9	46	15	11	57	106	6	24	2	20	137	322	81	189
22	19	39	52	9	17	16	26	64	45	43	156	219	17	97	3	49	297	711	132	463
		4	1	1			4												5	
3	2	11	7	2	4	1	5	11	7	1	2	20		6	1	3	20	8	23	30
26	14	50	69	10	15	18	36	80	38	35	111	194	8	64	4	45	257	401	159	378
5	15	46	54	28	6	6	27	53	16	18	115	146	12	49	1	23	210	925	120	295
3	19	45	39	34	13	7	13	39	7	14	50	65	9	22		15	90	938	106	136
2	25	40	24	46	11	5	11	18	2	7	43	40	14	12	1	8	57	959	91	92
1		2	1	2			1	1		1						1		8	4	1
21	25	70	71	56	8	16	31	76	23	17	118	174	18	33	4	37	240	867	187	332
13	22	45	55	25	18	14	24	54	24	22	81	126	16	51	2	24	160	731	135	253
3	11	39	41	16	12	5	19	42	14	14	62	103	5	33		19	136	683	94	193
	7	10	9	3	6	1	5	11	2	11	26	24	1	20		6	36	377	26	63
2	4	9	3	5	4	1	3	5	5	8	20	15	1	13	1	7	26	386	18	48
1	6	21	15	17	1		11	14	2	4	14	23	2	3		2	36	195	43	43
9	48	111	82	80	29	16	43	82	30	48	193	222	33	98	3	47	312	2534	250	493
23	61	146	150	99	42	24	63	152	47	64	277	374	40	130	4	73	515	2980	380	762
35	64	148	159	92	47	32	68	167	64	70	293	410	41	147	7	86	556	2976	406	837
21	64	158	171	112	39	26	68	169	46	49	281	429	38	128	5	63	571	1713	414	805
17	9	33	21	7	8	11	22	32	22	23	39	36	4	24	2	29	61	1382	80	120
1	2	1	1	1	2		2		2	3	1		1	1		2	2	136	5	6
33	18	46	52	7	20	22	31	69	52	53	170	235	13	106	5	61	325	815	149	510
8	6	23	31	2	6	5	16	39	11	9	51	74	3	16	2	15	109	154	68	145
9	2	6	2	4	4	5	3	7	10	8	19	28	3	16	1	11	34	74	19	65
7	4	4	8	7	7	3	5	8	9	8	28	35	1	21		7	51	99	23	80
4	2	5	4	1	1	5	3	6	9	5	23	37	1	15	1	12	45	137	15	74
2	3		4	1	1	3		4	4	9	19	25		15	1	5	36	147	9	57
2		2	1	2			1	2		6	9	7		7		5	10	49	5	22
	1	1	1	1		1		3	4	10	9		1	7		4	14	84	2	26
		2	1					2	2	3	3	5		4		2	7	37	3	13
1		3	1	1			3	1	3	1	8	15	4	4		1		7	5	27
5	13	65	37	53	6	2	20	39	4	4	52	72	9	9		13	101	647	120	132
2	7	17	7	26			3	4			4	2					6	145	33	6
1	2	37	26	21	2	1	13	29	1	4	34	51	7	6		7	70	428	66	90
1	1	6	4	3	3			6	2		9	13	2	3		3	16	52	12	24
1	3	5		3	1	1	4		1		5	6				3	9	22	9	12
2	1	15	9	9			1	1			1	1					2		2	2
1	7	21	8	12	4	1	9	11	3		6	14		1		2	20	53	27	23
1	3	15	10	15	1	1	2	10		2	20	29	1	1		8	39	194	37	49
1	2	11	9	16	1			6	1	2	14	11	5	3		3	16	193	29	27
		1	1	1				1		2	11	17	3	4			24	206	23	31
								1										1	2	
2	9	31	12	24	1	1	14	14			23	30	6			6	41	236	54	53
1	2	12	12	10	3		1	13		2	15	23	2	5		4	29	164	27	40
1	2	8	5	8	2	1		5	1	1	8	3	1	1		2	9	97	16	13
		1	1	2						1	2	3		1			5	38	2	6
		1						1			2	4					6	39	1	6
1		12	7	9			5	6	3		2	9		2		1	11	73	20	14
3	7	21	11	20	5	1	4	12	1	2	23	20	4	8		2	32	353	42	46
3	6	31	18	25	6		7	20	3	2	29	33	4	9		5	49	417	58	67
2	4	17	10	17	4	1	2	9	2	2	22	20	3	7		4	32	289	33	46
2	12	52	32	42	6	2	14	34	2	3	44	67	9	8		10	89	348	98	116
3	1	12	4	10			6	4	2	1	8	5		1		3	12	264	20	16
																		34		
3	5	8	2	2	2	1	8	5	4	1	7	8		3		6	11	58	18	20
1	3	6	1			1	6	4	1		4	5				5	5	34	11	10
									1			1		1		1	1	4	2	2
1					1				1		1						2	2	1	2
	1			1						1				1				2	2	1
									1									1		1
1	1	2	1	2			2	1			2	2				1	3	13	5	4

Tabel 8. Egentlige lejligheder fordelt efter lejlighedsindehaverens ægteskabelige stilling, alder og arbejdsstilling

	Ægtepar: Manden									Ægtepar: Hustruen								
	Alder				Arbejdsstilling					Alder				Arbejdsstilling				
	Under 25 år	25-39 år	40-64 år	65 år og derover	Selvst. medhj. ægtef.	Funktionær	Fagl. arbejdere	Ufagl. arbejdere	Uden for erhverv	Under 25 år	25-39 år	40-64 år	65 år og derover	Selvst. medhj. ægtef.	Funktionær	Fagl. arbejdere	Ufagl. arbejdere	Uden for erhverv
1	2	3	4	5	6	7	8	9	10	11	12	13	14	15	16	17	18	
LØGSTØR	104	699	1267	508	969	364	192	548	505	211	783	1259	325	563	241	4	209	1561
HUSETS ART																		
LANDBRUGSEJENDOMME	11	184	441	93	584	17	5	82	41	34	236	418	41	359	22	1	21	326
ENFAMILIEHUSE	34	408	664	339	310	272	125	367	371	96	443	671	235	147	169	2	138	989
TOFAMILIEHUSE	17	25	66	23	33	19	14	38	27	21	28	66	16	19	15	1	14	82
ETAGEEJENDOMME M.V.	42	82	95	53	42	56	48	61	65	60	76	103	33	38	35		36	163
SOMMERHUS, BARAK O.L.			1						1			1						1
ANTAL VÆRELSE																		
1 VÆRELSE		1			1					1					1			
2 VÆRELSE	29	28	60	65	27	15	18	44	78	41	19	81	41	12	13		15	142
3 VÆRELSE	34	137	281	181	139	62	55	181	196	70	133	302	128	86	33	3	70	441
4 VÆRELSE	20	244	426	148	292	106	75	214	151	49	278	422	89	168	80	1	76	513
5 EL. FLERE VÆR.	21	289	500	114	510	181	44	109	80	50	353	454	67	297	114		48	465
UOPLYST ANTAL VÆR.																		
OPFØRELSESPERIODE																		
FØR 1919	23	161	436	182	378	61	43	161	159	56	190	442	114	226	46	1	50	479
1919-40	17	141	297	118	282	61	31	96	103	32	170	292	79	179	36	1	40	317
1941-60	14	108	229	84	113	87	38	103	94	23	133	222	57	62	42	1	50	280
1961-65	14	123	103	38	62	80	35	57	44	28	123	98	29	24	58		20	176
1966-70	29	111	78	27	44	67	34	56	44	53	111	63	18	23	55		22	145
UOPLYST OPF. ÅR	7	55	124	59	90	8	11	75	61	19	56	142	28	49	4	1	27	164
INSTALLATIONSFORHOLD																		
EGET BADEVÆRELSE	80	627	1092	374	888	345	161	428	351	172	704	1070	227	515	226	2	171	1259
EGET VANDSK. TOILET	88	675	1201	478	933	361	173	501	474	189	756	1186	311	545	236	3	193	1465
CENTRALVARME	95	660	1163	458	909	357	180	482	448	195	732	1155	294	525	235	3	198	1415
ANTAL BEBOERE PR. VÆR.																		
MINDRE END 1	45	306	780	405	613	244	81	234	364	102	329	838	267	338	169	2	105	922
1, MEN MINDRE END 2	57	373	459	103	344	118	102	289	139	103	426	405	58	219	69	2	100	602
2 OG OEROVER	2	20	28		12	2	9	25	2	6	28	16		6	3		4	37
UDLEJEDE LEJLIGHEDER	73	114	101	52	30	60	62	105	83	100	104	104	32	16	44	3	43	234
HUSLEJE (KR./MANED)																		
UNDER 150 KR.	4	9	18	13	3	4	6	16	15	6	8	21	9	1	2		9	32
150-199 KR.	4	13	7	12	3	3	8	10	12	8	9	13	6	1	3		2	30
200-249 KR.	2	11	15	7	6	3	2	15	9	7	10	15	3	2	5	1	4	23
250-299 KR.	11	13	10	7	1	6	10	15	9	14	12	9	6	7	7		4	30
300-399 KR.	31	29	27	9	8	21	17	28	22	39	27	25	5	7	13	2	15	59
400-499 KR.	12	16	11	2	5	5	9	13	9	14	16	11	2	7			6	26
500-699 KR.	8	19	10	1	1	15	9	7	6	12	16	8	2	1	6		2	29
700-999 KR.	1	3			1	1	1	1			4						1	3
1000 KR. OG DERO.			1		1						1							1
UOPLYST HUSLEJE		1	2	1	2	1			1		1	2	1	2	1			1
LØKKEN-VRA	52	509	1199	494	957	205	171	470	451	128	611	1185	330	376	187	1	190	1500
HUSETS ART																		
LANDBRUGSEJENDOMME	6	159	518	109	630	8	18	77	59	26	217	496	53	255	34		38	465
ENFAMILIEHUSE	25	264	567	312	263	160	111	317	317	56	318	568	226	85	117		114	852
TOFAMILIEHUSE	10	43	52	40	28	17	21	39	40	21	37	57	30	14	15	1	20	95
ETAGEEJENDOMME M.V.	11	42	61	32	36	20	21	36	33	25	38	62	21	22	21		17	86
SOMMERHUS, BARAK O.L.		1	1	1				1	2		1	2					1	2
ANTAL VÆRELSE																		
1 VÆRELSE		2		1	2				1		2	1		1				2
2 VÆRELSE	14	45	98	73	55	9	32	59	75	32	46	99	53	16	18		19	177
3 VÆRELSE	17	119	269	189	183	38	54	152	167	40	132	290	132	71	27	1	62	433
4 VÆRELSE	10	132	323	120	234	57	41	141	112	24	153	330	78	87	47		57	394
5 EL. FLERE VÆR.	10	209	505	107	481	100	42	116	92	31	275	459	66	201	94		51	485
UOPLYST ANTAL VÆR.	1	2	4	4	2	1	2	2	4	1	3	6	1	1			1	9
OPFØRELSESPERIODE																		
FØR 1919	19	164	500	184	449	51	56	155	156	45	210	491	121	192	62		63	550
1919-40	14	100	226	113	187	38	37	88	103	32	124	215	82	82	36	1	42	292
1941-60	2	50	192	75	98	42	30	81	68	7	64	201	47	39	25		37	218
1961-65	2	34	56	23	34	24	10	22	25	4	44	53	14	9	21		11	74
1966-70	6	73	34	25	33	36	16	29	24	17	73	28	20	9	27		10	92
UOPLYST OPF. ÅR	9	88	191	74	156	14	22	95	75	23	96	197	46	45	16		27	274
INSTALLATIONSFORHOLD																		
EGET BADEVÆRELSE	32	419	1007	366	837	185	134	349	319	90	513	977	244	331	173		151	1169
EGET VANDSK. TOILET	42	461	1118	454	900	197	159	409	410	106	563	1100	306	356	180		170	1369
CENTRALVARME	45	465	1080	453	879	201	160	388	415	113	562	1059	309	354	181	1	175	1332
ANTAL BEBOERE PR. VÆR.																		
MINDRE END 1	23	219	693	380	612	121	68	184	330	63	237	756	259	227	120	1	88	879
1, MEN MINDRE END 2	26	252	461	106	315	80	90	248	112	57	325	396	67	142	65		95	543
2 OG OEROVER	2	36	41	4	28	3	11	36	5	7	46	27	3	7	1		6	69
UDLEJEDE LEJLIGHEDER	25	100	82	40	24	37	54	83	49	52	84	82	29	11	27	1	28	180
HUSLEJE (KR./MANED)																		
UNOER 150 KR.		11	27	11	5	2	5	25	12	4	11	27	7	2	1		8	38
150-199 KR.	3	12	11	5	4	3	3	14	7	4	12	12	3	2	3	1	2	23
200-249 KR.	3	12	5	5	5	8	6	6	5	10	7	3	6		6		2	17
250-299 KR.	7	11	9	1	8	9	10	1	12	8	7	1	1	4			3	20
300-399 KR.	3	21	9	3	5</													



Andre mænd									Andre kvinder									Samtlige lejlighedsindehavere		
Alder				Arbejdsstilling					Alder				Arbejdsstilling					Ægtepar 37	Andre mænd 38	Andre kvinder 39
Under 25 år 19	25-39 år 20	40-64 år 21	65 år og derover 22	Selvt. o.l. 23	Funktio- nærer 24	Fagl. arbej- dere 25	Ufagl. arbej- dere 26	Uden for erhverv 27	Under 25 år 28	25-39 år 29	40-64 år 30	65 år og derover 31	Selvt. o.l. 32	Funktio- nærer 33	Fagl. arbej- dere 34	Ufagl. arbej- dere 35	Uden for erhverv 36			
23	61	222	183	150	40	20	79	200	39	56	208	356	44	83	1	47	484	2578	489	659
2	25	94	24	118	3	1	9	14	1	3	12	10	12			3	11	729	145	26
4	18	82	101	25	21	6	39	112	3	22	110	202	20	35	1	14	267	1445	203	337
4	9	18	28	3	5	2	16	33	10	6	28	61	5	11		9	80	131	59	105
15	9	27	30	4	11	11	14	41	25	25	57	83	7	37		21	125	272	81	190
		1					1				1					1		1	1	1
4	3	2	11		4	3	3	10	3	2	1	7		4		1	8	1	20	13
12	6	38	43	5	7	5	22	60	25	10	55	106	7	27		17	145	182	99	196
4	16	73	66	40	5	7	34	73	8	25	60	127	11	17	1	19	172	633	159	220
3	20	64	40	58	14	3	12	40	2	12	48	70	9	19		8	96	838	127	132
	16	45	23	47	10	2	8	17	1	7	44	46	17	16		2	63	924	84	98
8	23	99	94	81	17	9	24	93	15	13	80	142	23	25	1	23	178	802	224	250
6	18	53	45	38	8	2	23	51	11	6	42	89	14	10		7	117	573	122	148
	4	24	20	10	6	4	8	20	5	14	32	67	4	22		8	84	435	48	118
3	3	15	10	3	5	2	7	14	3	8	21	17		15		3	31	278	31	49
5	6	8	5	6	3		4	11	4	12	14	9		10		2	27	245	24	39
1	7	23	9	12	1	3	13	11	1	3	19	32	3	1		4	47	245	40	55
12	44	142	90	109	32	6	44	97	19	42	141	198	35	64	1	23	277	2173	288	400
15	52	174	147	122	35	12	60	159	26	50	178	297	40	70	1	35	405	2442	388	551
20	57	183	150	122	37	17	65	169	34	51	188	317	39	81	1	39	430	2376	410	590
10	50	199	162	139	35	9	61	177	13	28	192	340	39	66	1	30	437	1536	421	573
13	10	21	21	11	5	11	15	23	26	26	16	16	5	17		16	46	992	65	84
	1	2					3			2						1	1	50	3	2
22	16	36	38	3	15	12	25	57	34	33	66	114	7	44	1	30	165	340	112	247
6	1	15	20		3	5	8	26	6	5	11	33	1	10		7	37	44	42	55
3	7	8	8	1	5	4	7	9	4	4	11	24	5	4		7	27	36	26	43
3	1	4	4		1	2	3	6	4		11	19	1	6		2	25	35	12	34
	1	1	1		1		1	1	7	4	8	14		8		1	24	41	2	33
7	5	1	3	1	3	1	3	8	7	10	14	14		6	1	8	30	96	16	45
1		3	1	1	1		1	2	3	2	6	6		5		1	11	41	5	17
1		2	1		1		1	2	1	8	5	2		5		2	9	38	4	16
																		4		
1	1	2	1				1	4	2			2				2	2	4	5	4
14	32	179	162	151	16	15	52	153	16	29	184	305	48	40		50	396	2254	387	534
2	15	91	39	115	4	1	5	22		4	20	10	19			2	13	792	147	34
4	10	64	93	27	10	7	34	93	6	15	102	180	15	29		23	236	1168	171	303
2	5	9	20	2	1	4	7	22	3	7	33	60	5	3		17	78	145	36	103
6	2	14	10	7	1	3	6	15	7	3	27	55	8	8		8	68	146	32	92
		1						1			2		1			1		3	1	2
1	1	5	2	2				7	1		1	8	1	1			8	3	9	10
3	5	30	41	14	1	4	16	44	8	6	37	91	3	11		14	114	230	79	142
5	9	51	48	41	3	7	17	45	3	13	63	100	11	13		18	137	594	113	179
2	4	39	43	36	2	3	10	37	3	5	38	60	13	9		9	75	585	88	106
3	13	54	28	58	10	1	9	20	1	5	44	44	20	6		9	59	831	98	94
											1	2					3	11		3
4	14	83	81	72	4	6	20	80	5	12	64	137	19	11		27	161	867	182	218
4	7	41	25	32	4	3	14	24	5	3	46	77	14	7		7	103	453	77	131
1	5	20	15	13	4	2	7	15		4	32	35	5	9		3	54	319	41	71
		3	8	4			1	6	1	1	4	12		2		2	14	115	11	18
	2	7	4	2	2		4	5	2	2	10	15	1	7		2	19	138	13	29
5	4	25	29	28	2	4	6	23	3	7	28	29	9	4		9	45	362	63	67
6	22	120	90	102	13	7	34	82	8	19	123	156	37	31		26	212	1824	238	306
8	28	151	127	124	14	9	48	119	10	27	151	242	45	35		36	314	2075	314	430
14	25	135	120	110	16	13	44	111	13	26	160	266	43	40		43	339	2043	294	465
9	30	150	149	131	16	13	45	133	9	19	161	282	41	35		42	353	1315	338	471
5	2	28	13	20		2	6	20	7	8	22	21	7	4		8	39	845	48	58
		1					1			2				1			1	83	1	2
10	8	17	23	4	3	10	13	28	10	11	43	76	2	10		17	111	247	58	140
1	1	7	10		1	3	3	12	4	2	12	23		3		7	31	49	19	41
2	2	4	5			1	4	8	2	2	8	12		3		1	20	31	13	24
3		1			2	1	1		1	2	3	16		2		2	18	25	4	22
1	1	1	1			2		1	2		2	3		1		1	5	28	3	7
	1	1	1	2			1	1		1	3	2	1			1	4	36	3	6
1	1	1	1			1	2										1	20	3	1
1	1	2	1	1		1	2	1									1	16	5	
			1					1			1	7					8	13	1	8
1	1	2	3	1		1	1	4	1	3	14	13	1	1		5	24	29	7	31

Tabel 8. Egentlige lejligheder fordelt efter lejlighedsindehaverens ægteskabelige stilling, alder og arbejdsstilling

	Ægtepar: Manden									Ægtepar: Hustruen								
	Alder				Arbejdsstilling					Alder				Arbejdsstilling				
	Under 25 år	25-39 år	40-64 år	65 år og derover	Selvst., medhj. ægtef.	Funktionær	Fagl. arbejdere	Ufagl. arbejdere	Uden for erhverv	Under 25 år	25-39 år	40-64 år	65 år og derover	Selvst., medhj. ægtef.	Funktionær	Fagl. arbejdere	Ufagl. arbejdere	Uden for erhverv
1	2	3	4	5	6	7	8	9	10	11	12	13	14	15	16	17	18	
NIBE	40	443	894	282	627	228	122	408	274	97	541	847	174	293	173	1	159	1033
HUSETS ART																		
LANDBRUGSEJENDOMME	4	120	324	55	396	14	7	63	23	21	152	306	24	184	17		22	280
ENFAMILIEHUSE	24	246	439	176	186	169	80	250	200	46	308	415	116	84	117	1	102	581
TOFAMILIEHUSE	4	35	54	25	26	11	12	41	28	13	34	50	21	14	13		11	80
ETAGEEJENDOMME M.V.	8	42	76	26	19	34	23	53	23	17	46	76	13	11	26		23	92
SOMMERHUS, BARAK O.L.			1					1			1						1	
ANTAL VÆRELSE																		
1 VÆRELSE																		
2 VÆRELSE	9	32	68	39	27	6	16	58	41	27	24	71	26	13	15	1	17	102
3 VÆRELSE	11	108	233	117	130	42	42	139	116	29	120	236	84	59	28		46	336
4 VÆRELSE	11	131	277	72	163	87	36	127	78	18	179	253	41	74	60		63	294
5 EL. FLERE VÆR.	9	167	307	51	296	93	28	80	37	23	212	278	21	144	70		31	289
UOPLYST ANTAL VÆR.		5	9	3	11			4	2		6	9	2	3			2	12
OPFØRELSESPERIODE																		
FØR 1919	17	100	289	103	238	41	27	116	87	39	116	293	61	121	35		39	314
1919-40	7	80	155	46	152	25	16	54	41	14	93	148	33	66	20		25	177
1941-60	1	66	218	47	101	56	25	97	53	8	100	193	31	40	33		42	217
1961-65	6	79	85	30	41	58	26	42	33	11	96	75	18	18	38		19	125
1966-70	6	73	44	14	20	39	20	42	16	15	76	37	9	13	44	1	16	63
UOPLYST OPF.ÅR	3	45	103	42	75	9	8	57	44	10	60	101	22	35	3		18	137
INSTALLATIONSFORHOLD																		
EGET BADEVÆRELSE	23	360	716	183	518	207	98	291	168	61	446	669	106	243	152	1	119	767
EGET VANDSK. TOILET	34	409	834	245	585	223	108	363	243	79	505	788	150	276	164	1	140	941
CENTRALVARME	34	396	812	244	571	220	114	345	236	84	483	767	152	268	166	1	145	906
ANTAL BEBOERE PR. VÆR.																		
MINDRE END 1	21	179	453	210	363	128	52	131	189	41	208	478	136	172	94		64	533
1, MEN MINDRE END 2	17	234	404	69	242	99	64	240	79	48	298	342	36	115	74	1	88	446
2 OG DEROVER	2	25	28	11	11	1	6	33	4	8	29	18	3	5			5	42
UDLEJEDE LEJLIGHEDER	18	75	99	24	18	35	33	97	33	38	72	89	17	7	32		34	143
HUSLEJE (KR./MÅNED)																		
UNDER 150 KR.	4	11	18	6	4	3	5	19	8	9	12	13	5	2	8		3	26
150-199 KR.	3	7	14	7	5	3	5	9	9	7	4	15	5	1	4		4	22
200-249 KR.	2	13	17	3	2	2	8	21	2	3	15	16	1	1	4		11	19
250-299 KR.	1	7	20	4	3	8	2	13	6	1	10	19	2	1	6		5	20
300-399 KR.	3	12	16	1	3	10	5	12	2	5	12	14	1	1	4		3	24
400-499 KR.	1	11	4		6	1	8	1	5	6	5	5		1	1		1	14
500-699 KR.	2	6	2		2	4	4	4	5	4	1		1	3			4	2
700-999 KR.	1							1	1									
1000 KR. OG DERO.											1							1
UOPLYST HUSLEJE	1	8	8	3	1	1	3	10	5	2	9	6	3		2		2	16
NØRAGER	26	317	747	267	651	107	64	293	242	75	394	713	175	302	88	1	94	872
HUSETS ART																		
LANDBRUGSEJENDOMME	9	152	394	67	481	8	7	97	29	34	198	347	43	224	20		28	350
ENFAMILIEHUSE	10	148	310	189	151	86	51	165	204	32	172	329	124	68	55	1	60	473
TOFAMILIEHUSE	3	9	24	9	6	4	5	23	7	4	13	21	7	1	3		4	37
ETAGEEJENDOMME M.V.	4	8	19	2	13	9	1	8	2	5	11	16	1	9	10		2	12
SOMMERHUS, BARAK O.L.																		
ANTAL VÆRELSE																		
1 VÆRELSE	4	12	39	25	23	3	4	26	24	8	13	39	20	11	4		8	57
2 VÆRELSE	12	57	159	103	120	12	19	88	92	23	70	170	68	47	11		25	248
3 VÆRELSE	5	93	207	83	172	25	19	93	79	21	114	201	52	77	24	1	27	259
4 VÆRELSE	5	154	342	56	336	67	21	86	47	23	196	303	35	167	49		34	307
5 EL. FLERE VÆR.		1						1			1							1
UOPLYST ANTAL VÆR.																		
OPFØRELSESPERIODE																		
FØR 1919	6	104	280	69	296	22	10	77	54	21	136	260	42	139	25		24	271
1919-40	8	75	202	76	187	22	16	73	63	20	97	189	55	92	17		21	231
1941-60	2	28	103	41	49	19	12	52	42	7	36	103	28	18	9		23	124
1961-65	3	33	39	30	19	28	5	19	31	1	39	45	17	9	18		10	65
1966-70	2	34	26	10	17	11	10	21	13	10	31	25	6	8	13		5	46
UOPLYST OPF.ÅR	8	43	97	41	83	5	11	51	39	16	55	91	27	36	6	1	11	135
INSTALLATIONSFORHOLD																		
EGET BADEVÆRELSE	18	272	608	193	547	99	53	217	175	57	324	584	126	254	84	1	79	673
EGET VANDSK. TOILET	24	293	685	246	598	106	60	259	225	69	362	657	160	275	87	1	90	795
CENTRALVARME	23	298	681	240	598	107	57	260	220	67	366	651	158	277	88	1	88	788
ANTAL BEBOERE PR. VÆR.																		
MINDRE END 1	8	142	454	225	420	71	27	116	195	34	169	478	148	183	53		45	548
1, MEN MINDRE END 2	18	156	269	40	217	35	33	153	45	39	199	219	26	110	34	1	42	296
2 OG DEROVER		18	24	2	14	1	3	24	2	2	25	16	1	9	1		7	27
UDLEJEDE LEJLIGHEDER	11	35	35	8	6	12	13	50	8	21	37	25	6	3	11		11	64
HUSLEJE (KR./MÅNED)																		
UNDER 150 KR.	1	6	6	1	1	1	10	2	3	6	4	1					2	12
150-199 KR.	2	4	6	2	2	3	5	5	2	4	6	2	2	3			1	6
200-249 KR.	1	2	4	2	1		7	1	2	3	2	2		1			1	7
250-299 KR.		3	1				2	2	1	2	1						1	3
300-399 KR.	4	2	6	2	1	2	1	9	1	3	5	4	2		1		2	11
400-499 KR.	2	8	4		1	6	1	5	1	3	9	2		6			1	7
500-699 KR.	1	6	4	1	1	1	2	7	1	3	6							

Andre mænd									Andre kvinder									Samtlige lejlighedsindehavere		
Alder				Arbejdsstilling					Alder				Arbejdsstilling					Ægtepar 37	Andre mænd 38	Andre kvinder 39
Under 25 år 19	25-39 år 20	40-64 år 21	65 år og derover 22	Selvt. o. l. 23	Funktio- nærer 24	Fagl. arbej- dere 25	Ufagl. arbej- dere 26	Uden for erhverv 27	Under 25 år 28	25-39 år 29	40-64 år 30	65 år og derover 31	Selvt. o. l. 32	Funktio- nærer 33	Fagl. arbej- dere 34	Ufagl. arbej- dere 35	Uden for erhverv 36			
11	42	134	110	108	12	9	55	113	8	21	140	166	32	37		30	236	1659	297	335
2	21	55	20	82	1		6	9	1	3	13	8	14			4	7	503	98	25
3	15	59	60	17	6	5	38	71	2	8	72	81	13	17		9	124	885	137	163
3	2	12	11	5	2	1	6	14	3	2	26	35	4	6		8	48	118	28	66
3	4	8	19	4	3	3	5	19	2	8	29	42	1	14		9	57	152	34	81
	1	3	2	1	1		1	3	2		2	4	1			2	5		6	8
5	3	33	28	10	4	3	17	35	3	3	41	66	4	8		8	93	148	69	113
4	15	38	49	27	4	4	23	48	1	11	43	58	10	14		13	76	469	106	113
	11	28	18	22	3	1	10	21	1	5	33	25	7	10		5	42	491	57	64
2	12	31	13	47	1	1	4	6	1	2	21	13	10	5		2	20	534	58	37
		1		1														17	1	
6	16	56	48	53	8	2	17	46	3	5	48	73	15	11		9	94	505	126	129
2	9	27	14	21	1	3	12	15	2	5	28	31	9	5		4	48	288	52	66
1	5	13	15	6	1	2	10	15			27	33		8		7	45	332	34	60
1	2	6	6	3	1	1	4	6			8	9	1	7		4	13	200	15	25
1	3	6	5	3	1	1	6	4	1	1	13	3	2	3		1	12	137	15	18
	7	26	22	22			6	27	2	2	16	17	5	3		5	24	193	55	37
5	30	74	49	71	8	5	29	45	1	13	90	79	20	26		13	124	1282	158	183
7	40	100	80	88	9	7	43	80	3	16	115	122	29	31		20	176	1522	227	256
8	36	99	89	86	11	8	42	85	3	19	116	147	25	36		21	203	1486	232	285
5	29	110	88	89	10	6	36	91	2	13	111	157	25	32		17	209	863	232	283
6	11	23	21	17	2	3	17	22	6	8	29	9	7	5		13	27	724	61	52
	2		1	1			2											55	3	
6	6	15	20	3	5	3	11	25	6	9	47	48	3	20		17	70	216	47	110
3	3	8	9	3	2	1	4	13	1	1	18	21	1	6		4	30	39	23	41
1		2	3	1	1		2	3			9	8	2	2		1	14	31	6	17
1	2		2				3	2	1	2	1	3	1	2		3	4	35	5	7
		1				1					5	5	1	1		5	5	32	1	10
1			1		1	1				3	4	2	2	2		5	2	32	2	9
									1	1	2		3			1		16	1	4
			1					1	1	1	4	2	1				6	10	1	7
											1			1				1		1
	1	3	4				2	6	2	1	4	7		2		3	9	20	8	14
14	31	104	86	110	7	5	29	84	6	17	72	130	20	26		13	166	1357	235	225
5	28	62	24	94	2	1	9	13		1	12	11	14			2	8	622	119	24
8	2	32	53	13	4	4	17	57	3	8	47	91	3	15		10	121	657	95	149
1		3	5	1	1		1	6	2	2	10	18	3	3		1	25	45	9	32
	1	6	4	2			2	7	1	6	3	10		8			12	33	11	20
		1						1											1	
1		2		2				1			1	1		1			1		3	2
2	1	12	19	5	2	1	2	24	1	4	9	26	1	3		2	34	80	34	40
4	10	28	32	23	1	2	16	32	5	6	20	50	4	12		5	60	331	74	81
6	7	32	24	40	3	1	8	17		4	16	32	5	3		2	42	388	69	52
1	13	29	11	39	1	1	3	10		3	25	21	10	7		4	28	557	54	49
		1		1							1						1	1	1	1
4	15	39	31	48	3	2	6	30	1	6	20	43	11	5		2	52	459	89	70
1	12	23	20	31	1	1	5	18	1	2	20	41	4	5		5	50	361	56	64
	2	12	16	8			7	15	2	1	15	25	3	5		2	33	174	30	43
		1	3	1				3	1	2	6	6	1	3		2	9	102	4	15
3		4	1	2	1	1	2	2		5	2	1		6		2	2	72	8	8
6	2	25	15	20	2	1	9	16	1	1	9	14	1	2		2	20	189	48	25
11	25	65	33	76	7	3	14	34	3	13	57	58	16	21		8	86	1091	134	131
13	28	86	63	93	7	5	21	64	6	13	64	109	18	23		10	141	1248	190	192
13	28	85	66	93	7	5	22	65	6	14	67	114	20	26		10	145	1242	192	201
12	26	92	82	98	7	5	22	80	4	11	65	122	14	24		9	155	829	212	202
2	4	9	4	10			5	4	2	4	6	7	6	2		3	8	483	19	19
	1	2		1			2			2		1				1	2	44	3	3
3	1	7	6	1	3		4	9	4	4	8	17		5		1	27	89	17	33
		4	4	1				7	1		2	11				1	13	14	8	14
	1	1	1					2	1	2	2			3			3	12	3	6
		1	1				1	1										9	2	
2					1		1		1		1			1			1	4	2	2
1					1						1						1	14	1	1
		1			1					1	1						2	12	1	2
												1					1		1	1
										1		4		1		4		1	9	5

## 100 - Tabel 8 - Nordjyllands amt 1970

Tabel 8. Egentlige lejligheder fordelt efter lejlighedsindehaverens ægteskabelige stilling, alder og arbejdsstilling

	Ægtepar: Manden									Ægtepar: Hustruen								
	Alder				Arbejdsstilling					Alder				Arbejdsstilling				
	Under 25 år	25-39 år	40-64 år	65 år og derover	Selvst. medhj. ægtef.	Funktion-nærere	Fagl. arbejdere	Ufagl. arbejdere	Uden for erhverv	Under 25 år	25-39 år	40-64 år	65 år og derover	Selvst. medhj. ægtef.	Funktion-nærere	Fagl. arbejdere	Ufagl. arbejdere	Uden for erhverv
1	2	3	4	5	6	7	8	9	10	11	12	13	14	15	16	17	18	
PANORUP	57	528	1175	414	758	237	171	594	414	130	637	1114	293	324	158	1	193	1498
HUSETS ART																		
LANDBRUGSEJENDOMME	1	98	404	91	429	23	6	91	45	11	156	373	54	169	17		28	380
ENFAMILIEHUSE	35	356	699	291	295	181	139	435	331	78	416	675	212	132	121		144	984
TOFAMILIEHUSE	9	39	39	18	17	16	16	37	19	21	35	36	13	9	11	1	12	72
ETAGEEJENDOMME M.V.	12	34	32	14	16	17	10	30	19	19	30	29	14	14	9		9	60
SOMMERHUS, BARAK O.L.		1	1		1			1		1		1						2
ANTAL VÆRELSE																		
1 VÆRELSE		1	2		2			1		1		2		1				2
2 VÆRELSE	15	51	90	64	39	15	21	76	69	25	50	100	45	18	10		18	174
3 VÆRELSE	18	131	315	156	156	41	43	219	161	44	148	303	125	67	22	1	71	459
4 VÆRELSE	16	161	345	103	197	74	69	171	114	28	206	317	74	80	53		61	431
5 EL. FLERE VÆR.	7	181	420	91	363	106	36	125	69	30	231	389	49	157	72		40	430
UOPLYST ANTAL VÆR.	1	3	3		1	1	2	2	1	2	2	3		1	1		3	2
OPFØRELSESPERIODE																		
FØR 1919	11	117	388	133	312	38	28	158	113	25	153	385	86	152	26		49	422
1919-40	12	92	258	110	178	48	36	111	99	28	116	242	86	83	25	1	29	334
1941-60	9	82	234	66	95	47	28	135	86	22	101	215	53	35	27		47	282
1961-65	7	90	87	38	41	48	32	62	39	13	106	83	20	13	36		24	149
1966-70	11	88	56	22	31	45	35	39	27	28	81	53	15	13	37		19	108
UOPLYST OPF.ÅR	7	59	152	45	101	11	12	89	50	14	80	136	33	28	7		25	203
INSTALLATIONSFORHOLD																		
EGET BADEVÆRELSE	33	423	905	287	625	221	135	387	280	86	508	863	191	267	147	1	142	1091
EGET VANDSK. TOILET	45	492	1070	376	702	230	160	517	374	111	589	1023	260	300	157	1	169	1356
CENTRALVARME	49	467	1026	361	686	230	151	476	360	112	557	979	255	297	151	1	169	1285
ANTAL BEBOERE PR. VÆR.																		
MINDRE END 1	24	183	625	315	449	137	62	217	282	56	203	664	224	193	100	1	82	771
1, MEN MINDRE END 2	30	296	488	98	285	89	97	319	122	62	368	413	69	118	55		96	643
2 OG DEROVER	2	46	59	1	23	10	10	56	9	10	64	34		12	2		12	82
UDLEJEDE LEJLIGHEDER																		
HUSLEJE (KR./MÅNED)	22	84	59	16	10	33	30	81	27	47	73	49	12	5	21		22	133
UNDER 150 KR.	1	16	13	8	1	1	6	20	10	6	13	14	5	2	2		7	29
150-199 KR.	4	7	5	1	1	1	3	11	7	7	7	2		2	1		1	12
200-249 KR.	3	6	8	3		5	2	10	3	4	6	8	2		4			16
250-299 KR.	2	8	3		1	2	1	8	1	6	5	2			1		1	11
300-399 KR.	7	12	10		3	4	7	14	1	13	8	7	1	1	2		4	22
400-499 KR.	1	13	4	1	3	10	3	1	2	4	12	2	1	1	7		1	10
500-699 KR.	1	9	4		3	3	4	5	2	2	8	4					3	11
700-999 KR.		5	1		2		2	4		2	4				1			5
1000 KR. OG DERO.		1			1			1		1	1			1				
UOPLYST HUSLEJE	3	7	11	4		5	4	8	8	3	9	10	3		3		5	17
SEJLFLOD	51	473	899	299	570	190	174	501	287	113	568	854	187	199	138	3	170	1212
HUSETS ART																		
LANDBRUGSEJENDOMME	8	93	372	80	381	16	18	95	43	16	154	342	41	129	14	1	30	379
ENFAMILIEHUSE	30	336	466	196	161	160	133	357	217	72	373	452	131	61	106	2	126	733
TOFAMILIEHUSE	9	32	32	17	10	7	18	33	22	20	26	32	12	3	11		8	68
ETAGEEJENDOMME M.V.	4	12	29	6	18	7	5	16	5	5	15	28	3	6	7		6	32
SOMMERHUS, BARAK O.L.																		
ANTAL VÆRELSE																		
1 VÆRELSE		1							1		1							1
2 VÆRELSE	7	32	49	56	29	4	12	44	55	12	31	62	39	2	7		18	117
3 VÆRELSE	9	121	236	107	109	32	40	181	111	33	125	246	69	36	29	1	58	349
4 VÆRELSE	25	151	275	81	166	78	64	152	72	41	184	261	46	62	53	1	48	368
5 EL. FLERE VÆR.	10	164	322	45	254	75	57	118	37	27	221	268	25	99	49	1	45	347
UOPLYST ANTAL VÆR.		4	17	10	12	1	1	6	11		6	17	8				1	30
OPFØRELSESPERIODE																		
FØR 1919	11	98	304	119	271	35	28	103	95	22	134	308	68	88	28	2	31	383
1919-40	11	74	181	64	113	19	30	106	62	16	97	175	42	53	15		27	235
1941-60	1	53	201	39	79	28	22	119	46	11	81	178	24	32	18		50	194
1961-65	5	88	59	23	17	47	34	54	23	13	99	44	19	7	29	1	18	120
1966-70	13	88	45	8	28	47	36	34	9	27	84	39	4	8	37		16	93
UOPLYST OPF.ÅR	10	72	109	46	62	14	24	85	52	24	73	110	30	11	11		28	187
INSTALLATIONSFORHOLD																		
EGET BADEVÆRELSE	36	392	732	215	475	184	144	379	193	82	483	683	127	171	125	3	140	936
EGET VANDSK. TOILET	44	447	844	277	533	189	163	461	266	104	538	798	172	188	135	3	162	1124
CENTRALVARME	40	417	766	246	490	186	155	409	229	90	502	723	154	171	129	3	154	1012
ANTAL BEBOERE PR. VÆR.																		
MINDRE END 1	35	175	476	198	332	107	79	189	177	65	201	495	123	117	83	2	78	604
1, MEN MINDRE END 2	15	256	379	90	210	79	89	270	92	44	318	322	56	80	54	1	82	523
2 OG DEROVER	1	38	27	1	16	3	5	36	7	4	43	20		2	1		9	55
UDLEJEDE LEJLIGHEDER																		
HUSLEJE (KR./MÅNED)	20	72	37	15	14	16	33	61	20	39	63	32	10	3	14		18	109
UNDER 150 KR.	4	10	11	4	2	1	4	17	5	5	13	7	4		3		3	23
150-199 KR.		11	2	6		1	3	8	7	5	6	5	3		1		3	15
200-249 KR.	2	7	3	1	2	2	2	6	1	3	6	4		1	2			10
250-299 KR.	4	5	3		1	5	5	1	6	4	2			1			5	6
300-399 KR.	3	7	5	1	1	6	8	1	6	6	4				1		3	12
400-499 KR.	3	4	4	1</														

Andre mænd									Andre kvinder									Samtlige lejlighedsindehavere		
Alder				Arbejdsstilling					Alder				Arbejdsstilling					Ægtepar	Andre mænd	Andre kvinder
Under 25 år	25-39 år	40-64 år	65 år og derover	Selvst. o.l.	Funktio-nærer	Fagl. arbej-dere	Ufagl. arbej-dere	Uden for erhverv	Under 25 år	25-39 år	40-64 år	65 år og derover	Selvst. o.l.	Funktio-nærer	Fagl. arbej-dere	Ufagl. arbej-dere	Uden for erhverv			
19	20	21	22	23	24	25	26	27	28	29	30	31	32	33	34	35	36	37	38	39
14	52	160	144	125	20	20	65	140	18	33	168	254	30	32	2	45	364	2174	370	473
1	18	64	37	91	2	1	7	19	1	3	22	18	13		4	27	594	120	44	
9	27	79	89	29	13	16	46	100	7	13	100	168	14	19	2	20	233	1381	204	288
2	2	11	14	4	1	1	6	17	6	8	29	50	2	8		11	72	105	29	93
2	4	6	4		4	2	6	4	4	9	17	18	1	5		10	32	92	16	48
	1			1														2	1	
		1	1		1		1		2		2			2			2	3	2	4
4	12	27	34	12	6	4	11	44	8	11	42	70	1	7		16	107	220	77	131
3	17	54	47	40	4	8	22	47	4	9	48	90	6	3	1	18	123	620	121	151
4	10	44	31	33	3	6	20	27	1	5	39	54	6	11		5	77	625	89	99
3	13	34	31	40	6	2	11	22	3	8	35	39	17	9		6	53	699	81	85
											2	1			1		2	7		3
3	17	71	48	65	4	6	21	43	7	6	44	63	14	5		15	86	649	139	120
1	5	27	35	20	1	2	11	34	7	8	51	89	9	8		12	126	472	68	155
1	7	20	24	10	4	2	11	25	2	8	29	40	4	5		9	61	391	52	79
1	6	13	10	7	5	2	5	11		5	13	19	2	6	2	3	24	222	30	37
7	6	6	1	2	2	7	7	2		3	13	9		7		1	17	177	20	25
1	11	23	26	21	4	1	10	25	2	3	18	34	1	1		5	50	263	61	57
10	37	85	62	75	18	12	29	60	7	18	102	125	23	27	2	18	182	1648	194	252
11	42	129	116	103	19	17	47	112	14	26	144	218	27	29	2	35	309	1983	298	402
13	41	115	106	95	19	14	48	99	14	29	143	228	28	31	2	36	317	1903	275	414
8	41	133	130	110	17	17	45	123	8	16	142	241	26	25	1	34	321	1147	312	407
6	9	27	13	13	3	3	20	16	8	15	23	12	4	7		11	36	912	55	58
	2		1	2				1	2	2	1					5	108	3	5	
4	7	12	14	1	4	4	12	16	11	13	31	39		9		19	66	181	37	94
1		4	5				5	5	6	4	11	16		4		10	23	38	10	37
	1	1	1			1	1	1	1	1	5	4		1		2	8	16	3	11
2	3		1		2	1	2	1	2	1	4	1		1		1	6	20	6	8
		2	1	1	1		1		1	2		7		1		1	6	13	3	8
			2					2	1		2	7		1		1	8	29	2	10
1	1	1		1			1	1		2	1					1	2	19	3	3
											1						1	14		1
																	6	1		
																	1	6		
		2	4	4		2	2	6		3	7	6		1		3	12	25	10	16
7	45	135	125	93	13	12	61	133	9	20	114	160	16	24		25	238	1722	312	303
3	21	64	28	81	4	2	13	16		3	18	12	10	1		2	20	553	116	33
1	17	57	74	11	5	9	37	87	2	6	77	99	6	13		13	152	1028	149	184
2	4	11	15	1	2	1	8	20	5	8	14	38		7		7	51	90	32	65
1	3	3	7	2	2		3	9	2	3	5	11		3		3	15	51	14	21
			1					1										1	1	
	1	6	1	2	1		3	2	1			1		1			1	1	8	2
3	7	28	38	8	5	2	21	40	2	8	21	42	1	6		8	58	144	76	73
2	10	44	45	26	4	6	15	50	5	6	36	60	3	7		9	88	473	101	107
1	16	31	24	35		3	10	24		4	28	33	4	4		5	52	532	72	65
1	10	21	13	22	3		9	11	1	2	28	16	8	6		3	30	541	45	47
	1	5	4			1	3	6			1	8				9		31	10	9
4	12	62	50	52	4	5	15	52	2	7	46	60	10	7		7	91	532	128	115
1	11	23	19	14	4	1	14	21	4	6	25	43	3	8		5	62	330	54	78
	7	21	20	14	2		10	22	1	2	11	24		3		4	31	294	48	38
	6	1	3	1	2	2	2	3			7	7	1	2			11	175	10	14
	1	4	4	1			3	5			5	3				1	7	154	9	8
2	8	24	29	11	1	4	17	30	2	5	20	23	2	4		8	36	237	63	50
5	31	70	62	58	9	9	30	62	2	8	69	77	14	14		12	116	1375	168	156
4	36	104	98	73	11	11	44	103	5	17	94	127	16	21		20	186	1612	242	243
7	35	79	85	65	12	8	35	86	7	17	88	127	12	22		19	186	1469	206	239
4	35	103	107	82	10	6	42	109	7	6	94	145	14	17		15	206	884	249	252
3	9	27	13	10	3	5	16	18	1	13	19	7	2	7		9	22	740	52	40
			1	1					1	1						1	1	67	1	2
3	7	14	15	1	4	2	11	21	7	14	17	32		10		13	47	144	39	70
	1	6	6				3	10	2	1	4	13		3		2	15	29	13	20
1	1	4		1	2		3		2	3	3	4				4	8	19	6	12
1		2	3				1	5		1	2	5				1	7	13	6	8
			1					1		1		4				1	4	12	1	5
			2					2	2	4		1				2	2	16	2	6
										1	1	1				1	2	12		3
1					1					1	1	1		1		1	2	15	1	2
																		5		1
																		3		
	5	2	3		1	2	4	3	1	2	5	5		2		2	9	20	10	13

## 102 - Tabel 8 - Nordjyllands amt 1970

Tabel 8. Egentlige lejligheder fordelt efter lejlighedsindehaverens ægteskabelige stilling, alder og arbejdsstilling

	Ægtepar: Manden									Ægtepar: Hustruen								
	Alder				Arbejdsstilling					Alder				Arbejdsstilling				
	Under 25 år	25-39 år	40-64 år	65 år og derover	Selvst. medhj. ægtef.	Funk-tio-nærer	Fagl arbej-dere	Ufagl arbej-dere	Uden for erhverv	Under 25 år	25-39 år	40-64 år	65 år og derover	Selvst. medhj. ægtef.	Funk-tio-nærer	Fagl arbej-dere	Ufagl arbej-dere	Uden for erhverv
1	2	3	4	5	6	7	8	9	10	11	12	13	14	15	16	17	18	
SINDAL	54	543	1108	414	896	238	129	535	321	150	628	1069	272	437	193	3	231	1255
HUSETS ART																		
LANDBRUGSEJENDOMME	9	291	513	130	625	37	19	126	39	35	259	482	70	316	48		61	421
ENFAMILIEHUSE	32	291	532	250	234	177	86	361	247	84	324	517	180	99	125	3	146	732
TOFAMILIEHUSE	8	32	36	17	15	11	15	30	22	16	28	37	12	9	9		19	56
ETAGEEJENDOMME M.V.	5	26	27	17	22	13	9	18	13	15	17	33	10	13	11		5	46
SOMMERHUS, BARAK O.L.																		
ANTAL VÆRELSE																		
1 VÆRELSE		1	1		1	1					1	1		1	1			
2 VÆRELSE	14	33	75	74	56	12	16	50	62	24	32	89	51	24	16		21	135
3 VÆRELSE	19	125	298	139	189	41	42	197	112	50	129	306	96	98	30		86	367
4 VÆRELSE	10	165	320	128	232	73	39	172	107	46	177	318	82	105	55	3	64	396
5 EL. FLERE VÆR.	11	219	413	73	417	111	32	116	40	30	289	354	43	208	91		60	357
UDPLYST ANTAL VÆR.			1		1							1		1				
OPFØRELSESPERIODE																		
FØR 1919	16	164	429	137	417	59	31	149	90	37	217	406	86	214	63		65	404
1919-40	11	96	200	107	164	41	29	87	93	36	106	198	74	86	26	2	45	255
1941-60	11	61	206	58	98	41	20	121	56	18	79	204	35	40	34		52	210
1961-65	2	60	55	20	30	43	12	37	15	6	72	45	14	15	31	1	12	78
1966-70	5	74	44	19	32	36	22	32	20	26	64	37	15	11	26		19	86
UDPLYST OPF. ÅR	9	88	174	73	155	18	15	109	47	27	90	179	48	71	13		38	222
INSTALLATIONSFORHOLD																		
EGET BADEVÆRELSE	34	439	897	280	742	223	99	375	211	105	519	851	175	366	174	2	174	934
EGET VANDSK. TOILET	44	492	1004	361	815	235	110	456	285	129	570	968	234	394	186	3	213	1105
CENTRALVARME	47	488	968	347	790	234	115	436	275	128	565	926	231	391	188	3	212	1056
ANTAL BEBOERE PR. VÆR.																		
MINDRE END 1	25	230	604	297	531	139	51	211	224	80	236	638	202	253	125	2	105	671
1, MEN MINDRE END 2	27	280	459	114	327	94	71	294	94	66	348	396	70	158	63	1	122	536
2 OG DEROVER	2	33	44	3	37	5	7	30	3	4	44	34		25	5		4	48
UDLEJEDE LEJLIGHEDER	25	98	54	19	25	34	27	82	28	58	69	56	13	12	26	1	36	121
HUSLEJE (KR./MÅNED)																		
UNDER 150 KR.	1	13	15	4	4	3	5	14	7	6	8	16	3	3	2		4	24
150-199 KR.	5	6	5	3	3	2	1	12	1	7	4	6	2	1	4		4	10
200-249 KR.	4	9	4	2	2	2	4	9	2	7	7	5		1	1		9	8
250-299 KR.	4	5	4	1	2	2	4	4	3	6	3	4	1	2	2		2	10
300-399 KR.	5	16	4	2	6	7		11	3	10	12	4	1	4	4		5	14
400-499 KR.	3	13	5		1	9	4	5	2	9	7	5		8			2	11
500-699 KR.	1	10	2		2	4	3	4		2	9	2		3	1		1	8
700-999 KR.		9	1		1	2	2	5		2	7	1		1	2		2	5
1000 KR. OG DERO.			1		1						1							1
UDPLYST HUSLEJE	2	17	13	7	4	3	4	18	10	9	11	13	6	2			7	30
SKAGEN	121	1090	1675	326	936	496	321	1126	333	303	1211	1478	220	222	337	6	414	2233
HUSETS ART																		
LANDBRUGSEJENDOMME	1	22	63	20	74	3	3	16	10	7	25	59	15	28	2		7	69
ENFAMILIEHUSE	46	796	1332	226	725	416	233	790	236	153	932	1165	150	155	266	3	289	1687
TOFAMILIEHUSE	13	64	86	31	45	22	24	74	29	29	59	85	21	13	28		24	129
ETAGEEJENDOMME M.V.	61	207	193	49	92	55	60	245	58	114	194	168	34	26	41	3	93	347
SOMMERHUS, BARAK O.L.		1	1				1	1			1	1					1	1
ANTAL VÆRELSE																		
1 VÆRELSE		1		1		1			1		1		1					2
2 VÆRELSE	31	80	92	61	43	12	32	103	74	54	67	96	47	14	29		37	184
3 VÆRELSE	54	342	512	112	236	96	105	467	116	122	362	462	74	50	78	2	162	728
4 VÆRELSE	33	473	668	89	364	238	143	425	93	95	534	579	55	77	144	3	165	874
5 EL. FLERE VÆR.	3	191	397	62	289	148	40	128	48	31	244	336	42	80	86	1	49	437
UDPLYST ANTAL VÆR.		3	6	1	4	1	1	3	1	1	3	5	1	1			1	8
OPFØRELSESPERIODE																		
FØR 1919	16	104	300	101	184	68	42	143	84	30	126	292	73	64	44	1	51	361
1919-40	9	86	180	73	119	38	36	95	60	29	83	190	46	33	35	1	28	251
1941-60	34	293	776	73	325	178	100	491	82	76	395	662	43	63	100	1	179	833
1961-65	20	286	233	39	162	100	70	195	51	55	315	179	29	30	65	2	86	395
1966-70	37	284	95	16	93	100	64	148	27	98	251	68	15	17	81	1	53	280
UDPLYST OPF. ÅR	5	37	91	24	53	12	9	54	29	15	41	87	14	15	12		17	113
INSTALLATIONSFORHOLD																		
EGET BADEVÆRELSE	96	980	1468	232	847	466	281	944	238	254	1093	1274	155	199	303	5	344	1925
EGET VANDSK. TOILET	113	1046	1605	295	901	490	301	1063	304	283	1173	1402	201	210	322	6	392	2129
CENTRALVARME	103	1000	1530	280	877	478	297	969	292	264	1120	1338	191	209	323	5	368	2008
ANTAL BEBOERE PR. VÆR.																		
MINDRE END 1	38	306	808	228	455	265	121	338	201	109	317	800	154	117	180	6	148	929
1, MEN MINDRE END 2	82	724	820	96	450	225	185	732	130	186	822	650	64	100	153		254	1215
2 OG DEROVER	1	57	41	1	27	5	14	53	1	7	69	23	1	4	4		11	81
UDLEJEDE LEJLIGHEDER	86	451	443	60	201	120	122	511	86	176	464	364	36	35	102	2	183	718
HUSLEJE (KR./MÅNED)																		
UNDER 150 KR.	2	13	16	9	6	1	4	22	7	4	13	18	5	2	1		6	31
150-199 KR.	3	14	22	5	7	5	8	20	4	4	13	24	3	2	8		9	25
200-249 KR.	7	26	20	4	10	7	12	24	4	12	25	19	1	4	7		4	42
250-299 KR.	10	26	24	4	9	7	9	33	6	16	26	19	3	1	6		14	43
300-399 KR.	16	102	136	21														

Andre mænd									Andre kvinder									Samtlige lejlighedsindehavere		
Alder				Arbejdsstilling					Alder				Arbejdsstilling					Ægtepar 37	Andre mænd 38	Andre kvinder 39
Under 25 år 19	25-39 år 20	40-64 år 21	65 år og derover 22	Selvst. o.l. 23	Funktio- nærer 24	Fagl. arbej- dere 25	Ufagl. arbej- dere 26	Uden for erhverv 27	Under 25 år 28	25-39 år 29	40-64 år 30	65 år og derover 31	Selvst. o.l. 32	Funktio- nærer 33	Fagl. arbej- dere 34	Ufagl. arbej- dere 35	Uden for erhverv 36			
10	59	130	109	120	18	12	53	105	6	35	113	177	28	43		27	233	2119	308	331
1	39	71	24	103	7	2	12	11	1	8	18	15	15	3					135	42
6	13	51	64	17	8	5	32	72	1	13	71	120	8	27		17	153	1105	134	205
1	4	6	17		2	3	5	18	1	9	16	31	3	8		6	40	93	28	57
2	3	2	3	1	1	2	4	3	3	5	8	11	2	5		4	16	75	10	27
		1	2				1	2	1		1	2		1			3		3	4
2	10	26	35	17	6	5	8	37	2	7	24	41	5	5		8	56	196	73	74
4	15	52	38	43	3	4	20	39	2	17	38	72	6	18		8	97	581	109	129
1	12	31	19	25	4	1	15	18	1	6	28	39	5	10		8	51	623	63	74
2	22	20	15	35	5	2	8	9		5	22	22	12	9		3	25	716	59	49
1							1					1					1	1	1	1
2	27	55	41	67	11	3	13	31	3	13	41	71	18	15		9	86	746	125	128
2	10	18	13	16	3	2	8	14	1	6	31	33	5	7		8	51	414	43	71
	6	17	19	7	1	5	8	21	1	1	7	35	1	4			39	336	42	44
1	1	1	6	2	1			6		2	6	6		4			10	137	9	14
	1	4	2	1			3	3		5	9	7		7		2	12	142	7	21
5	14	35	28	27	2	2	21	30	1	8	19	25	4	6		8	35	344	82	53
6	36	68	60	71	14	4	25	56	3	21	68	84	16	31		15	114	1650	170	176
8	49	85	84	82	18	9	37	80	5	31	92	145	22	41		22	188	1901	226	273
6	48	85	82	86	17	10	32	76	4	29	93	146	22	41		23	186	1850	221	272
8	51	113	97	102	17	8	47	95	5	19	91	166	21	40		20	200	1156	269	281
1	7	17	12	18	1	3	5	10	1	15	21	10	7	3		7	30	880	37	47
	1					1				1	1						2	82	1	2
6	13	13	14	3	5	6	15	17	6	15	18	19	1	12		9	36	196	46	58
1	3	5	7	1		2	4	8	2	3	4	9		2		2	14	33	15	18
	1	1			1	1	1	1	1	1	1	3		2		1	3	19	3	6
	2		1		1	1		1	1	2	1	1		2		1	2	19	3	5
1	1	1	1		1			2		1	1	1		1		1	2	14	1	3
1	1	3	1		1		3	2		1	1	1		1				27	6	1
	2	1			1		2	1		1	1	1		2				21	3	4
							1											13	1	
			1					1		4	2	1		2		2	3	10	1	7
																		1		
3	4	2	4	2	1	1	4	5	1	3	7	3	1	1		2	10	39	13	14
37	81	140	107	66	43	39	103	114	52	82	254	267	40	117		123	375	3212	365	655
10	3	9	7	12			1	6		2	3	6	2	1		2	6	106	19	11
	37	83	63	37	19	20	52	65	4	42	158	155	24	64		53	218	2400	193	359
6	13	17	17	5	9	9	13	17	11	5	43	57	5	18		21	72	194	53	116
21	27	24	17	11	14	9	32	23	37	33	49	49	9	34		46	79	510	89	168
	1	7	3	1	1	1	5	3			1					1		2	11	1
3	9	11	14	3	4	2	11	17	10	3	7	24		11		3	30	2	37	44
22	29	35	25	14	15	20	36	26	27	14	52	72	7	31		32	95	264	111	165
7	17	44	25	16	8	11	28	30	13	33	91	69	10	29		57	110	1020	93	206
4	17	27	24	16	7	5	21	23	2	25	62	63	10	29		24	89	1263	72	152
1	9	22	19	16	9	1	7	18		7	41	39	13	16		7	51	653	51	87
		1		1							1			1				10	1	1
9	19	38	32	23	12	9	21	33	9	6	61	103	18	29		18	114	521	98	179
5	9	23	25	12	5	7	16	22	6	3	41	54	6	14		12	72	348	62	104
7	22	44	20	13	9	13	34	24	13	28	97	43	9	34		54	84	1176	93	181
5	13	17	16	10	6	4	12	19	7	20	26	26	1	14		15	49	578	51	79
7	15	8	5	2	9	5	12	7	14	22	19	12	1	23		17	26	432	35	67
4	3	10	9	6	2	1	8	9	3	3	10	29	5	3		7	30	157	26	45
24	59	97	63	50	31	26	67	69	35	76	198	155	34	97		94	239	2776	243	464
33	68	117	84	56	37	33	84	92	45	81	231	233	38	110		113	329	3059	302	590
28	69	106	86	56	36	33	72	92	44	76	223	228	37	110		105	319	2913	289	571
18	46	112	87	50	34	28	61	90	17	31	195	227	34	76		67	293	1380	263	470
18	28	25	19	14	9	10	34	23	34	49	56	40	6	39		55	79	1722	90	179
1	7	2	1	1		1	8	1	1	2	2			1		1	3	100	11	5
27	45	44	20	13	22	23	49	29	48	64	96	70	5	71		82	120	1040	136	278
1	3	4	5	2	2	3	2	4	2	1	12	17	1	5		6	20	40	13	32
2	2	1	1	2	2	2	1	1	2	2	7	4		4		7	4	44	6	15
4	4	5	2		3	2	8	2	4	5	9	10	1	8		3	16	57	15	28
5	10	8	2	1	6	4	9	5	9	5	5	9		8		8	12	64	25	28
5	11	13	6	4	5	5	12	9	15	10	24	11		10		24	26	275	35	60
6	7	7	2	3	2	1	11	5	10	17	26	9	1	15		23	23	331	22	62
3	4	1	1	1	3	3	3	3	3	3	14	7	2	7		7	11	119	8	27
											8	3		8		3	1	76	1	12
																		2		
1	4	4	2	2		3	3	3	2	2	3	7		6		1	7	32	11	14

Tabel 8. Egentlige lejligheder fordelt efter lejlighedsindehaverens ægteskabelige stilling, alder og arbejdsstilling

	Ægtepar: Manden									Ægtepar: Hustruen								
	Alder				Arbejdsstilling					Alder				Arbejdsstilling				
	Under 25 år	25-39 år	40-64 år	65 år og derover	Selvst. medhj. ægtef.	Funktionær	Fagl. arbejdere	Ufagl. arbejdere	Uden for erhverv	Under 25 år	25-39 år	40-64 år	65 år og derover	Selvst. medhj. ægtef.	Funktionær	Fagl. arbejdere	Ufagl. arbejdere	Uden for erhverv
1	2	3	4	5	6	7	8	9	10	11	12	13	14	15	16	17	18	
SKØRPING	57	492	1097	331	700	291	134	535	317	120	602	1043	212	283	213	3	162	1316
HUSETS ART																		
LANDBRUGSEJENDOMME	8	139	423	77	470	33	7	94	43	26	194	376	51	181	32		32	402
ENFAMILIEHUSE	32	287	587	223	204	208	95	377	245	64	345	578	142	87	152	3	108	779
TOFAMILIEHUSE	7	28	44	21	11	16	16	39	18	16	24	47	13	2	11			76
ETAGEEJENDOMME M.V.	10	38	43	10	15	34	16	25	11	14	39	42	6	13	18		11	59
SOMMERHUS, BARAK O.L.																		
ANTAL VÆRELSE																		
1 VÆRELSE			1						1			1						1
2 VÆRELSE	15	44	85	61	37	17	18	77	56	24	45	93	43	10	16	1	23	155
3 VÆRELSE	16	85	277	123	120	37	42	182	120	33	106	278	84	39	39		38	385
4 VÆRELSE	15	153	286	76	170	84	46	145	85	36	188	259	47	73	53		50	354
5 EL.FLERE VÆR.	9	207	436	69	363	150	28	126	54	24	260	400	37	160	104	2	51	404
UOPLYST ANTAL VÆR.	2	3	12	2	10	3		5	1	3	3	12	1	1	1			17
OPFØRELSESPERIODE																		
FØR 1919	18	120	372	101	285	78	25	133	90	33	153	361	64	113	46	1	39	412
1919-40	6	83	228	80	163	30	21	112	71	22	107	214	54	77	29		32	259
1941-60	8	76	212	44	77	54	34	122	53	20	91	197	32	31	39		39	231
1961-65	4	56	84	33	30	51	17	39	40	10	65	81	21	14	43		18	102
1966-70	10	90	39	18	31	56	18	34	18	22	89	36	10	11	40	1	17	88
UOPLYST OPF.ÅR	11	67	162	55	114	22	19	95	45	13	97	154	31	37	16	1	17	224
INSTALLATIONSFORHOLD																		
EGET BADEVÆRELSE	41	418	920	220	600	272	101	413	213	89	508	873	129	256	199	2	135	1007
EGET VANDSK. TOILET	48	461	1019	291	654	286	116	479	284	104	563	968	184	273	204	3	151	1188
CENTRALVARME	49	441	972	269	623	279	118	442	269	100	537	920	174	266	206	3	140	1116
ANTAL BEBOERE PR.VÆR.																		
MINDRE END 1	21	208	626	239	432	187	51	204	220	49	242	647	156	182	132	2	66	712
1, MEN MINDRE END 2	31	250	426	89	243	98	72	290	93	63	313	365	55	95	77	1	87	536
2 OG DEROVER	3	31	33	1	15	3	11	36	3	5	44	19		5	3		9	51
UDLEJEDE LEJLIGHEDER																		
HUSLEJE (KR./MÅNED)	27	83	74	19	18	41	34	85	25	41	89	60	13	10	39		26	128
UNDER 150 KR.	4	13	16	5	3	2	5	23	5	6	16	13	3	2	5		2	29
150-199 KR.	4	10	5	4	1	6	12	4	6	6	10	4	3	2	2		2	19
200-249 KR.	1	10	7	2	1	6	5	6	2	6	6	7	1	1	3		2	14
250-299 KR.	1	3	11	1	1	3	2	9	1	1	5	9	1	2	7		7	7
300-399 KR.	3	6	7		3	1	4	8		4	7	5	3	6	3		4	4
400-499 KR.	3	10	5		2	9	4	3		6	10	2		9	2		7	7
500-699 KR.	2	10	9	1	3	5	2	9	3	4	11	6	1	2	3		3	14
700-999 KR.	1	7	2	1	1	3	1	4	2	1	9	1		2	3		6	6
1000 KR. OG DERO.	1	2	1	1	3	1			1		3	1	1	2	2		1	1
UOPLYST HUSLEJE	7	12	11	4	1	10	5	11	7	7	12	12	3	5			2	27
STØVRING	75	631	1069	325	895	267	156	475	307	186	709	992	213	328	205	4	167	1396
HUSETS ART																		
LANDBRUGSEJENDOMME	20	182	512	89	618	19	12	100	54	47	254	445	57	199	43		31	530
ENFAMILIEHUSE	39	402	514	220	244	233	121	340	237	110	416	504	145	115	148	2	124	786
TOFAMILIEHUSE	7	20	31	11	18	4	10	24	13	11	18	30	10	7	1		9	51
ETAGEEJENDOMME M.V.	9	27	12	5	15	11	13	11	3	18	21	13	1	7	13	1	3	29
SOMMERHUS, BARAK O.L.																		
ANTAL VÆRELSE																		
1 VÆRELSE		1	1		1			1			1	1						2
2 VÆRELSE	11	34	41	36	38	3	13	30	38	22	28	46	26	11	9	1	9	92
3 VÆRELSE	16	128	232	130	153	44	39	139	131	44	131	239	92	57	35		50	364
4 VÆRELSE	30	183	303	83	214	92	58	158	77	70	199	275	55	62	67	3	54	413
5 EL.FLERE VÆR.	15	270	459	65	452	126	45	133	53	45	333	397	34	194	93		51	471
UOPLYST ANTAL VÆR.	3	15	33	11	37	2	1	14	8	5	17	34	6	4	1		3	54
OPFØRELSESPERIODE																		
FØR 1919	14	117	280	69	286	33	23	84	54	34	143	262	41	107	41	2	30	300
1919-40	8	135	237	79	250	33	28	88	60	30	163	216	50	96	36		36	291
1941-60	7	63	226	71	113	43	18	109	84	20	77	217	53	48	26		36	257
1961-65	5	109	103	39	47	74	28	68	39	20	120	89	27	18	31	1	29	177
1966-70	17	140	66	17	47	77	40	53	23	44	128	59	9	24	57	1	24	134
UOPLYST OPF.ÅR	24	67	157	50	152	7	19	73	47	38	78	149	33	35	14		12	237
INSTALLATIONSFORHOLD																		
EGET BADEVÆRELSE	61	570	900	268	771	253	138	389	248	160	629	841	169	290	196	2	140	1171
EGET VANDSK. TOILET	70	606	1013	308	844	266	148	447	292	176	680	941	200	310	204	3	156	1324
CENTRALVARME	66	588	957	282	805	260	147	412	269	166	656	885	186	307	200	4	152	1230
ANTAL BEBOERE PR.VÆR.																		
MINDRE END 1	46	279	623	246	520	173	82	194	225	101	285	640	168	195	136	3	77	783
1, MEN MINDRE END 2	20	311	382	66	312	91	67	236	73	70	375	295	39	119	66	1	83	510
2 OG DEROVER	6	26	31	2	26	1	6	31	1	10	32	23		10	2		4	49
UDLEJEDE LEJLIGHEDER																		
HUSLEJE (KR./MÅNED)	29	66	39	14	24	14	33	57	20	54	49	36	9	10	15	2	18	103
UNDER 150 KR.	2	2	10	3	2	2	2	7	4	3	4	8	2	1	2		3	11
150-199 KR.	1	8	5	4	1	1	5	8	3	4	7	5	2	1	1		3	13
200-249 KR.	2	5	3	1	1	2	5	2	2	5	3	1	1	1	1		2	7
250-299 KR.		5	1		1		2	3		1	5							6
300-399 KR.	7	12	5	3	3	1	5	12	6	13	6	6	2	2	3			



Andre mænd									Andre kvinder									Samtlige lejlighedsindehavere		
Alder				Arbejdsstilling					Alder				Arbejdsstilling					Ægtepar	Andre mænd	Andre kvinder
Under 25 år	25-39 år	40-64 år	65 år og derover	Selvst. o.l.	Funktio-nærer	Fagl. arbej-dere	Ufagl. arbej-dere	Uden for erhverv	Under 25 år	25-39 år	40-64 år	65 år og derover	Selvst. o.l.	Funktio-nærer	Fagl. arbej-dere	Ufagl. arbej-dere	Uden for erhverv			
19	20	21	22	23	24	25	26	27	28	29	30	31	32	33	34	35	36	37	38	39
11	37	155	144	118	17	7	70	135	16	22	161	207	38	48		29	291	1977	347	406
3	11	77	29	93	3		12	12	3	2	23	24	19	1		2	30	647	120	52
5	16	57	88	20	9	6	38	93	6	8	98	121	12	28		17	176	1129	166	233
1	5	15	15	2	2	1	13	18	3	1	15	41	1	4		6	49	100	36	60
2	5	6	11	3	3		7	11	4	11	25	21	6	15		4	36	101	24	61
			1					1											1	
1	2	1	5	3			3	3	1	1	4	5	1	2			8	1	9	11
4	8	31	32	17	3	2	19	34	5	7	39	45	2	17		6	71	205	75	96
3	8	53	36	27	3	3	29	38	5	5	43	59	5	9		14	84	501	100	112
3	7	28	34	28	3	2	10	29	2	6	34	35	9	7		8	53	530	72	77
	12	39	35	40	8		8	30	3	3	41	62	21	13		1	74	721	86	109
		3	2	3			1	1				1					1	19	5	1
4	20	62	52	56	9		25	48	5	5	46	78	21	8		7	98	611	138	134
1	6	31	31	21	2	3	14	29	2	2	41	41	8	5		7	66	397	69	86
2	3	15	25	6	3	2	9	25	2	4	32	32	3	9		7	51	340	45	70
	2	8	7	5	1	1	2	8	3	4	14	11	1	9		4	18	177	17	32
1	2	5	1	1		1	4	3	1	4	13	6	1	9		1	14	157	9	24
3	4	34	28	29	2		16	22	3	3	15	39	4	8		4	44	295	69	60
5	24	91	77	73	13	5	35	71	9	20	114	117	34	42		14	170	1599	197	260
9	32	113	116	85	16	7	51	111	11	20	151	163	36	45		25	239	1819	270	345
8	30	104	111	78	15	7	50	103	12	20	145	171	35	46		23	244	1731	253	348
6	29	132	129	104	15	5	49	123	11	15	128	183	32	43		14	248	1094	296	337
4	7	18	13	9	2	2	18	11	5	7	31	23	5	5		15	41	796	42	66
1	1	2		2			2	2			2		1				1	68	4	2
5	12	18	18	6	4	1	20	22	11	8	29	52	1	17		10	72	203	53	100
	3	7	7	1	1		7	8	3	2	6	14		4		5	16	38	17	25
	3	2	1	1	1		2	2			4	4				1	7	23	6	8
2	3	1	3	2	1		3	3	1	2	4	9		3			13	20	9	16
		1	2					3			4	2		2		1	3	16	3	6
		1	1				1	1	3	1	1	5		4			6	16	1	10
1		1	1			1	1	1	1		5	2		2			6	18	3	8
1		1		1			1				2	1					3	22	2	3
																		11	5	1
1	3	5	3	1	1		6	4	3	2	3	15	1	2		3	17	34	12	23
9	49	163	117	132	18	18	63	107	12	16	109	181	28	33		22	235	2100	338	318
	22	81	29	103	1	3	9	16	4	1	19	19	18	4		1	20	803	132	43
6	21	64	75	22	12	10	43	79	6	10	68	125	8	22		14	165	1175	166	209
2	4	10	10	2	4	2	6	12	1	1	12	23		3		4	30	69	26	37
1	2	8	3	5	1	3	5		1	4	10	14	2	4		3	20	53	14	29
2	5	23	22	13	3	2	14	20	2	4	20	36	1	4		3	54	122	52	62
2	15	48	50	37	2	4	20	52	1	3	26	65		5		10	80	506	115	95
4	13	40	20	31	6	6	18	16	6	5	34	38	8	12		7	56	599	77	83
1	16	43	22	46	7	4	10	15	3	3	26	37	19	11		2	37	809	82	69
		6	3	4		1	1	3		1	2	2		1			4	62	9	5
1	11	54	31	51	2	7	11	25	4	2	27	44	9	8		3	57	480	96	77
1	15	42	30	40	2	3	16	27		1	28	45	7	3		7	57	459	88	74
1	3	17	25	9	4	3	7	23	2	3	16	40	5	6		3	47	367	46	61
2	4	6	8	2	1		8	9		5	11	11		8		3	16	256	20	27
2	10	10	3	3	9	2	7	4	1	2	5	10	1	3		2	12	240	25	18
3	6	34	20	27		3	14	19	5	3	22	31	6	5		4	46	298	63	61
5	41	113	64	99	16	12	39	57	9	12	85	113	22	30		15	152	1799	223	219
9	45	137	97	112	17	17	49	93	11	14	101	157	26	32		18	207	1997	288	283
7	46	129	86	107	18	16	49	78	11	15	99	157	26	33		20	203	1893	268	282
6	41	141	99	108	17	13	54	95	9	8	92	169	26	26		17	209	1194	287	278
3	7	16	15	20	1	4	7	9	2	7	14	9	2	6		5	19	779	41	32
	1						1		1		1	1					3	65	1	3
5	6	13	7	3	4	5	12	7	6	4	13	22		5		6	34	148	31	45
	1	3	3	2		1	1	3			1	8					9	17	7	9
1	2	3	2		2		5	1			3	3				6	18	18	8	6
1						1			2	1	1	1		1		1	3	11	1	5
	1						1		1		3	1				3	1	6	1	4
		2				2					2	2		2			3	27	2	5
	1				1				2	1				2		1	25	1	3	
	1	2			1		2		1								19	7	3	2
											1						1	1		1
3		3	2	1		1	3	3		1	2	7				1	9	17	8	10

Tabel 8. Egentlige lejligheder fordelt efter lejlighedsindehaverens ægteskabelige stilling, alder og arbejdsstilling

	Ægtepar: Manden									Ægtepar: Hustruen								
	Alder				Arbejdsstilling					Alder				Arbejdsstilling				
	Under 25 år	25-39 år	40-64 år	65 år og derover	Selvst., medhj. ægtef.	Funktio-nærer	Fagl arbej-dere	Ufagl arbej-dere	Uden for erhverv	Under 25 år	25-39 år	40-64 år	65 år og derover	Selvst., medhj. ægtef.	Funktio-nærer	Fagl arbej-dere	Ufagl arbej-dere	Uden for erhverv
1	2	3	4	5	6	7	8	9	10	11	12	13	14	15	16	17	18	
SÆBY	117	1085	2059	759	1494	516	434	919	657	276	1272	1956	516	470	368	17	386	2779
HUSETS ART																		
LANDBRUGSEJENDOMME	9	244	688	177	897	24	16	117	64	38	329	653	98	245	35		46	792
ENFAMILIEHUSE	54	707	1176	454	485	441	332	667	466	143	828	1101	319	175	282	13	288	1633
TOFAMILIEHUSE	29	62	92	65	43	16	40	81	68	44	56	91	57	17	26	1	30	174
ETAGEEJENDOMME M.V.	24	72	103	63	69	35	45	54	59	50	59	111	42	33	25	3	22	179
SOMMERHUS, BARAK O.L.	1						1			1								1
ANTAL VÆRELSE																		
1 VÆRELSE		3	6		2	2		5		1	3	5		2	1		1	5
2 VÆRELSE	38	90	136	121	79	13	55	119	119	71	73	152	89	22	22		35	306
3 VÆRELSE	32	232	538	269	315	79	116	311	250	82	252	537	200	79	60	6	131	795
4 VÆRELSE	29	381	615	196	388	186	164	303	180	68	463	566	124	125	137	5	143	811
5 EL. FLERE VÆR.	18	364	722	157	676	233	94	161	97	50	461	653	97	235	148	6	74	798
UDPLYST ANTAL VÆR.		15	42	16	34	3	5	20	11	4	20	43	6	7			2	64
OPFØRELSESPERIODE																		
FØR 1919	37	221	644	237	600	68	83	213	175	75	289	615	160	209	56		82	792
1919-40	21	169	353	191	305	67	53	151	158	47	185	360	142	91	46	3	55	539
1941-60	16	170	488	131	204	125	100	241	135	35	218	468	84	58	80	5	121	541
1961-65	12	220	209	52	106	120	106	104	57	34	262	157	40	36	94	3	59	301
1966-70	15	183	115	45	59	117	63	65	54	43	183	103	29	29	77	2	31	219
UDPLYST OPF. ÅR	16	122	250	103	220	19	29	145	78	42	135	253	61	47	15	4	38	387
INSTALLATIONSFORHOLD																		
EGET BADEVÆRELSE	69	911	1663	508	1233	484	344	650	440	180	1078	1563	330	407	339	13	289	2103
EGET VANDSK. TOILET	87	1020	1878	680	1373	507	401	795	589	225	1193	1781	466	443	361	16	341	2504
CENTRALVARME	104	1019	1820	650	1324	508	406	783	572	249	1172	1726	446	435	364	17	345	2432
ANTAL BEBØDRE PR. VÆR.																		
MINDRE END 1	47	422	1134	559	905	320	161	322	454	113	468	1185	396	281	233	12	163	1473
1, MEN MINDRE END 2	62	586	800	182	507	188	245	505	185	140	705	672	113	165	132	5	201	1127
2 OG DEROVER	8	62	83	2	48	5	23	72	7	19	79	56	1	17	3		20	115
UDLEJEDE LEJLIGHEDER																		
HUSLEJE (KR./MÅNED)	63	222	190	66	61	79	119	204	78	125	200	169	47	19	63	7	71	381
UNDER 150 KR.	9	19	25	17	2	1	10	38	19	14	17	25	14				8	55
150-199 KR.	8	20	18	8	3	6	12	23	10	14	19	14	7	3	5		6	40
200-249 KR.	11	19	37	10	8	8	16	34	11	23	14	35	5	2	6	2	13	54
250-299 KR.	8	17	17	7	5	9	23	5	15	11	19	4	1	3	1		5	39
300-399 KR.	9	37	38	7	13	21	24	25	8	16	40	30	5	1	13	1	16	60
400-499 KR.	5	46	10	1	5	11	19	26	1	14	41	7	2	14	2		8	36
500-699 KR.	7	27	20	9	18	12	13	2	11	28	15	4	9	7	3		7	34
700-999 KR.	1	11	5	6	3	3	4	1	4	9	4	3	1					13
1000 KR. OG DERO.		3		1	1	1	1	1	1	2		1				1		3
UDPLYST HUSLEJE	5	23	20	15	7	5	13	18	20	13	19	20	11	3	5		8	47
ÅBYBRØD	103	882	911	272	613	530	281	468	276	219	904	867	178	249	322	6	210	1381
HUSETS ART																		
LANDBRUGSEJENDOMME	11	104	348	67	370	20	11	90	39	21	150	324	35	128	20		30	352
ENFAMILIEHUSE	76	744	524	185	217	493	253	349	217	178	718	502	131	107	290	6	167	959
TOFAMILIEHUSE	12	17	20	10	9	8	11	20	11	17	16	20	6	6	7		6	40
ETAGEEJENDOMME M.V.	4	17	19	9	17	9	6	9	8	3	20	20	6	8	5		7	29
SOMMERHUS, BARAK O.L.				1					1			1						1
ANTAL VÆRELSE																		
1 VÆRELSE																		
2 VÆRELSE	16	36	50	41	21	10	15	53	44	19	35	63	26	4	9		17	113
3 VÆRELSE	21	165	206	90	115	55	57	148	107	58	149	212	63	51	57	2	52	320
4 VÆRELSE	43	394	318	84	179	277	141	164	78	91	397	294	57	66	152	2	85	534
5 EL. FLERE VÆR.	23	286	332	57	296	188	68	100	46	51	320	295	32	128	104	2	56	408
UDPLYST ANTAL VÆR.		1	5		2			3	1		3	3						6
OPFØRELSESPERIODE																		
FØR 1919	16	100	278	89	234	33	34	112	70	29	129	272	53	91	28		37	327
1919-40	8	73	153	58	128	28	19	60	57	17	85	152	38	56	16		22	198
1941-60	4	42	163	35	77	36	22	70	39	7	53	160	24	29	20		35	160
1961-65	28	322	130	35	51	217	102	99	46	60	327	101	27	22	118	2	52	321
1966-70	38	275	73	14	48	198	80	51	23	90	237	63	10	22	128	4	37	209
UDPLYST OPF. ÅR	9	70	114	41	75	18	24	76	41	16	73	119	26	29	12		27	166
INSTALLATIONSFORHOLD																		
EGET BADEVÆRELSE	82	810	797	201	529	516	258	378	209	190	827	746	127	225	309	6	181	1169
EGET VANDSK. TOILET	95	853	859	251	570	527	274	425	262	209	873	806	170	236	321	6	196	1299
CENTRALVARME	97	835	828	243	556	524	273	401	249	209	852	779	163	233	318	6	198	1248
ANTAL BEBØDRE PR. VÆR.																		
MINDRE END 1	70	409	496	208	369	297	137	182	198	137	393	514	139	146	210	3	104	720
1, MEN MINDRE END 2	31	440	380	61	229	228	137	245	73	79	474	321	38	97	111	3	98	603
2 OG DEROVER	2	32	30	3	13	5	7	38	4	3	34	29	1	6	1		8	52
UDLEJEDE LEJLIGHEDER																		
HUSLEJE (KR./MÅNED)	27	48	29	12	13	22	26	40	15	37	47	25	7	3	22		21	70
UNDER 150 KR.		7	9	3	2		7	7	3		9	9	1				3	16
150-199 KR.	3	5	2	2	2	2	6	2	5	4	1	2					1	9
200-249 KR.	2	5	4	1	1	4	2	4	1	3	7	2		1	4		4	3
250-299 KR.	3	3	2	1	1	1	2	4	1									

Andre mænd									Andre kvinder									Samtlige lejlighedsindehavere		
Alder				Arbejdsstilling					Alder				Arbejdsstilling					Ægtepar	Andre mænd	Andre kvinder
Under 25 år	25-39 år	40-64 år	65 år og derover	Selbst. o.l.	Funktio-nærer	Fagl. arbej-dere	Ufagl. arbej-dere	Uden for erhverv	Under 25 år	25-39 år	40-64 år	65 år og derover	Selbst. o.l.	Funktio-nærer	Fagl. arbej-dere	Ufagl. arbej-dere	Uden for erhverv			
19	20	21	22	23	24	25	26	27	28	29	30	31	32	33	34	35	36	37	38	39
23	86	249	199	216	32	35	89	185	34	51	281	397	66	83	2	68	544	4020	557	763
1	34	111	33	158	1	2	8	10	2	4	34	29	33	3	6	27	1118	179	69	
9	26	100	117	41	13	17	54	127	9	23	156	190	20	41	29	288	2391	252	378	
7	11	18	29	6	7	10	8	34	10	13	48	89	8	15	15	122	248	65	160	
6	15	18	19	11	11	6	17	13	13	11	43	88	5	24	2	106	262	58	155	
		2	1				2	1				1				1	1	3	1	
6	4	5	6	1	4	1	5	4	3	4	1	16		4	3	17	9	15	24	
10	19	41	47	19	3	9	28	54	16	11	50	102	4	19	2	16	138	385	113	179
3	17	77	64	61	4	9	32	62	7	17	102	136	19	24		25	194	1071	168	262
4	22	64	38	56	13	10	13	35	6	11	68	77	17	18		16	111	1221	127	162
4	23	55	37	76	7	5	8	23	2	7	52	56	24	17		7	69	1261	119	117
	1	7	7	3	1	1	3	7		1	8	10	2	1		1	15	73	15	19
8	25	107	79	107	6	9	31	66	7	11	97	128	30	22	2	23	166	1139	219	243
5	22	51	54	40	9	10	17	56	13	6	58	103	18	9		15	138	734	132	180
1	5	32	36	19	7	4	12	31	1	10	60	77	5	17		15	111	805	73	148
2	8	12	5	9	2	3	7	5	3	12	22	22	2	19		3	35	493	26	59
7	13	9	2	7	7	6	1	5	4	3	11	21	1	7		2	29	358	26	39
	7	13	38	23	34	1	3	21	22	6	9	33	10	9		10	65	491	81	94
9	63	151	83	144	28	23	35	76	16	31	169	185	50	54		37	260	3151	306	401
17	73	202	147	175	30	30	64	140	28	43	236	334	61	75	1	57	447	3665	439	641
17	74	178	156	164	32	31	57	141	29	46	243	350	60	81		56	471	3593	425	668
22	64	210	174	192	25	27	68	158	18	29	241	356	55	69	2	44	474	2162	470	644
1	17	31	18	17	6	7	17	20	16	18	30	30	9	13		20	52	1630	67	94
	4	1		4			1			3	2	1				3	3	155	5	6
14	32	26	26	10	17	18	24	29	25	29	77	95	4	43	2	35	142	541	98	226
5	3	8	13	2	1	5	9	12	3	3	20	30		2	1	8	45	70	29	56
1	1	4	3		2	1	2	4	2	4	7	15	1	6		5	16	54	9	28
2	5	2	1		3	3	2	2	4	4	15	13		9		4	23	77	10	36
1	4	3			1	2	4	1	4	1	7	5		4		3	10	49	8	17
1	7	2	3	2	4	3	2	2	5	3	9	12	1	9		4	15	91	13	29
2	3			1	2	1	1		1	5	4	2	1	3		3	5	62	5	12
	2		1		1	1		1	2	1	4	2	1	3		3	2	54	3	9
				2														17	4	2
2	5	7	5	3	3	2	4	7	4	8	11	16		7	1	5	26	63	19	39
19	55	111	100	89	27	17	58	94	11	29	109	143	19	34	1	22	216	2168	285	292
2	16	50	19	66	1	2	8	10		2	15	8	13	1		2	9	530	87	25
11	30	57	68	18	24	9	43	72	8	23	70	87	6	28		16	138	1529	166	188
4	8	2	5	4	1	5	5	4	1	2	10	27		3		1	36	59	19	40
2	1	2	8	1	1	1	2	8	2	2	14	21		2	1	3	33	49	13	39
																		1		
2		2	6	1			3	6	1		3	14				1	17		10	18
3	10	16	19	9	1	5	15	18		4	22	41	3	4		2	58	143	48	67
4	16	36	28	21	5	5	22	31	4	5	32	42	3	3	1	10	66	482	84	83
4	18	26	26	23	9	5	11	26	5	14	32	25	3	19		9	45	839	74	76
6	11	31	20	35	12	2	6	13	1	6	20	21	10	8		30	698	68	48	
			1				1											6	1	
3	16	43	34	53		5	15	23	3	3	29	47	8	5		6	63	483	96	82
5	6	18	20	12	3	4	11	19		5	24	32	2	3		3	53	292	49	61
2	5	18	11	7	4	1	13	11	1	3	20	25	3	5	1	4	36	244	36	49
4	9	6	15	2	6	4	6	16	2	11	10	13		11		2	23	515	34	36
3	7	7	4	1	11	2	3	4	2	5	6	4	1	7		9	9	400	21	17
2	12	19	16	14	3	1	10	21	3	2	20	22	5	3		7	32	234	49	47
13	45	74	68	58	26	14	39	63	7	24	81	78	14	31	1	16	128	1890	200	190
16	48	91	92	71	26	14	48	88	8	27	97	125	16	33	1	19	188	2058	247	257
16	45	89	83	69	26	15	43	80	9	24	96	133	15	34	1	17	195	2003	233	262
14	42	93	79	76	25	14	37	76	8	18	90	123	17	33		15	174	1183	228	239
5	13	16	19	12	2	3	19	17	3	9	19	20	2	1	1	7	40	912	53	51
		2	1	1			1			2						2		67	3	2
8	6	5	4	1	2	6	10	4	5	6	17	23		3	1	7	40	116	23	51
2	1	4	3			1	7	2	2		2	9				3	10	19	10	13
1			1				1	1	1		3	5		1		10	12	12	2	11
1	1									1	2	5		1		7	12	12	1	8
1	2			1		2					2	1		1		1	9	9	3	3
									1	2	1					3	9	9	1	4
2	1				1		1				1	1				1	1	12	2	1
1						1		1	1	1	1					1	2	15	1	3
																		1		
1	1	1			1	1		1			5	2				2	5	18	3	7

## 108 - Tabel 8 - Nordjyllands amt 1970

Tabel 8. Egentlige lejligheder fordelt efter lejlighedsindehaverens ægteskabelige stilling, alder og arbejdsstilling

	Ægtepar: Manden									Ægtepar: Hustruen								
	Alder				Arbejdsstilling					Alder				Arbejdsstilling				
	Under 25 år	25-39 år	40-64 år	65 år og derover	Selvst. medhj. ægtef.	Funktionærere	Fagl. arbejdere	Ufagl. arbejdere	Uden for erhverv	Under 25 år	25-39 år	40-64 år	65 år og derover	Selvst. medhj. ægtef.	Funktionærere	Fagl. arbejdere	Ufagl. arbejdere	Uden for erhverv
1	2	3	4	5	6	7	8	9	10	11	12	13	14	15	16	17	18	
ALBORG	1876	11917	18117	4781	5643	10438	6312	9031	5267	3639	12733	17097	3222	2286	6320	157	4562	23366
HUSETS ART																		
LANDBRUGSEJENDOMME	38	397	1112	250	1227	116	65	256	133	89	526	1027	155	423	108	1	102	1163
ENFAMILIEHUSE	388	6247	7998	1410	2587	6280	2457	3251	1468	1023	7020	7052	948	996	3440	71	1615	9921
TOFAMILIEHUSE	137	476	935	516	209	389	346	606	514	255	456	986	367	73	256	9	262	1464
ETAGEEJENDOMME M.V.	1310	4774	8054	2603	1610	3652	3437	4895	3147	2263	4712	8015	1751	794	2515	76	2578	10778
SOMMERHUS, BARAK D.L.	3	23	18	2	10	1	7	23	5	9	19	17	1	1	1	5	40	
ANTAL VÆRELSE																		
1 VÆRELSE	19	19	25	79	5	9	18	19	91	26	14	42	60	5	18	3	116	
2 VÆRELSE	831	1773	2885	1617	476	1001	1456	2217	1956	1385	1448	3180	1093	235	1071	42	1077	4681
3 VÆRELSE	607	3268	5856	1708	1328	2444	2239	3528	1900	1127	3385	5764	1163	581	1550	45	1779	7484
4 VÆRELSE	298	3990	5044	788	1590	3687	1796	2199	848	703	4461	4433	523	685	2033	45	1169	6188
5 EL. FLERE VÆR.	103	2730	4102	530	2175	3223	733	922	412	351	3279	3495	340	770	1605	21	480	4589
UDPLYST ANTAL VÆR.	18	137	205	59	69	74	70	146	60	47	146	183	43	10	43	4	54	308
OPPFØRELSESPERIODE																		
FØR 1919	491	1468	3417	1284	1507	922	981	1954	1296	861	1492	3431	876	641	707	22	865	4425
1919-40	392	1540	3982	1739	1307	1499	1265	1878	1704	691	1582	4174	1206	542	1030	25	896	5160
1941-60	311	2515	6629	1178	1297	3206	1918	2844	1368	584	3016	6280	753	562	1660	42	1646	6723
1961-65	189	2594	2096	218	642	2264	907	909	375	428	2887	1634	148	261	1313	33	536	2954
1966-70	432	3408	1414	195	599	2383	1095	1020	352	950	3336	1038	125	203	1505	33	496	3212
UDPLYST OPF. ÅR	61	392	579	167	291	164	146	426	172	125	420	540	114	77	105	2	123	892
INSTALLATIONSFORHOLD																		
EGET BADEVÆRELSE	1135	10139	14830	3165	4920	9601	4989	6325	3434	2398	11082	13703	2086	1974	5555	127	3403	18210
EGET VANDSK. TOILET	1485	11164	16932	4216	5386	10189	5767	7869	4586	3012	12069	15888	2828	2189	6030	149	4056	21373
CENTRALVARME	1670	11322	17153	4451	5384	10267	6011	8053	4881	3277	12166	16147	3006	2191	6176	150	4217	21862
ANTAL BEBOERE PR. VÆR.																		
MINDRE END 1	482	3711	8282	2653	3157	5312	1759	2450	2450	1074	3835	8372	1847	1192	3166	65	1352	9353
1, MEN MINDRE END 2	1283	7406	9029	1977	2263	4870	4137	5821	2604	2310	8019	8096	1270	1017	3019	81	2899	12679
2 OG DEROVER	93	663	601	92	154	182	346	614	153	208	733	446	62	67	92	7	257	1026
UDLEJEDE LEJLIGHEDER	1512	5871	8821	2513	1532	4469	3923	5613	3180	2622	5879	8558	1658	661	2959	100	2953	12044
HUSLEJE (KR./MÅNED)																		
UNDER 150 KR.	357	663	921	437	100	273	504	947	554	592	516	976	294	40	296	10	413	1619
150-199 KR.	265	668	1528	664	205	435	698	1010	777	439	593	1646	447	95	430	15	526	2059
200-249 KR.	176	616	1692	519	226	604	650	953	570	289	638	1760	316	97	442	19	514	1931
250-299 KR.	86	455	1241	291	207	534	418	589	325	152	510	1220	191	95	299	14	387	1278
300-399 KR.	125	765	1477	211	272	833	519	679	275	205	875	1348	150	131	471	10	432	1534
400-499 KR.	64	578	703	115	166	598	273	252	171	143	631	615	71	75	325	11	190	859
500-699 KR.	156	928	591	89	128	606	378	455	197	313	932	453	66	46	342	9	225	1142
700-999 KR.	193	781	237	50	70	360	311	390	130	322	760	152	27	18	216	7	134	886
1000 KR. OG DERO.	21	192	71	2	43	91	42	96	14	44	204	37	1	16	35	3	31	204
UDPLYST HUSLEJE	69	225	360	135	115	135	130	242	167	123	220	351	95	48	103	5	101	532
ARS	72	724	1357	473	1059	348	232	562	425	174	857	1295	300	485	262	8	239	1632
HUSETS ART																		
LANDBRUGSEJENDOMME	7	192	551	102	672	22	12	110	36	35	277	499	41	287	21	57	487	
ENFAMILIEHUSE	32	430	653	305	282	272	171	374	321	92	473	645	210	139	198	5	146	932
TOFAMILIEHUSE	11	46	61	41	29	13	27	44	46	20	42	67	30	14	15	19	111	
ETAGEEJENDOMME M.V.	22	56	92	25	76	41	22	34	22	27	65	84	19	45	28	3	17	102
SOMMERHUS, BARAK D.L.																		
ANTAL VÆRELSE																		
1 VÆRELSE	1		2		2		1			1		2		1	1			1
2 VÆRELSE	12	40	71	40	36	14	20	45	48	25	43	69	26	17	18	1	14	113
3 VÆRELSE	17	143	298	169	188	51	67	163	158	42	149	324	112	87	40	4	68	428
4 VÆRELSE	24	243	391	153	263	106	85	203	154	56	276	382	97	113	93	3	84	518
5 EL. FLERE VÆR.	18	297	587	109	565	177	58	149	62	50	388	511	62	266	110	73	562	
UDPLYST ANTAL VÆR.		1	8	2	5		1	2	3		1	7	3	1			10	
OPPFØRELSESPERIODE																		
FØR 1919	14	133	379	140	372	46	33	115	100	34	185	370	77	199	34	1	54	378
1919-40	15	129	313	122	291	48	36	96	108	39	157	306	77	128	29	2	50	370
1941-60	9	97	276	78	138	67	46	132	77	19	122	261	58	62	49	3	56	290
1961-65	5	102	110	49	47	60	34	68	57	9	120	99	38	17	42	1	27	180
1966-70	16	186	109	29	58	110	67	67	38	49	176	98	17	23	98	1	25	193
UDPLYST OPF. ÅR	13	77	170	55	153	17	16	84	45	24	97	161	33	56	10	1	27	221
INSTALLATIONSFORHOLD																		
EGET BADEVÆRELSE	53	643	1146	372	932	332	198	432	320	135	754	1089	236	426	234	6	186	1362
EGET VANDSK. TOILET	60	692	1266	441	994	344	221	505	395	153	814	1211	281	456	252	8	218	1525
CENTRALVARME	67	683	1239	442	973	342	226	500	390	161	796	1190	284	437	256	8	219	1511
ANTAL BEBOERE PR. VÆR.																		
MINDRE END 1	42	322	824	384	672	214	104	257	325	97	348	879	248	297	160	4	132	979
1, MEN MINDRE END 2	29	380	482	87	358	131	117	278	94	75	467	387	49	172	100	4	99	603
2 OG DEROVER	1	21	43	24	3	10	25	3	2	41	22	15</						

Andre mænd										Andre kvinder								Samtlige lejlighedsindehavere		
Alder				Arbejdsstilling					Alder				Arbejdsstilling				Ægtepar 37	Andre mænd 38	Andre kvinder 39	
Under 25 år 19	25-39 år 20	40-64 år 21	65 år og derover 22	Selvst. o.l. 23	Funk-tio-nærer 24	Fagl. arbej-dere 25	Ufagl. arbej-dere 26	Uden for erhverv 27	Under 25 år 28	25-39 år 29	40-64 år 30	65 år og derover 31	Selvst. o.l. 32	Funk-tio-nærer 33	Fagl. arbej-dere 34	Ufagl. arbej-dere 35				Uden for erhverv 36
487	987	2044	1795	619	895	614	1153	2032	903	1706	4906	5157	392	2534	69	1774	7903	36691	5313	12672
5	46	183	80	220	10	9	34	41	6	6	69	55	46	10		9	71	1797	314	136
72	235	446	339	133	277	108	221	353	60	313	846	633	71	509	7	192	1073	16043	1092	1852
56	64	168	200	28	56	70	130	204	68	90	375	564	32	176	8	124	757	2064	488	1097
350	636	1235	1167	235	551	422	758	1422	769	1297	3608	3902	243	1839	54	1446	5994	16741	3388	9576
4	6	12	9	3	1	5	10	12			8	3				3	8	46	31	11
100	159	221	218	38	143	79	119	319	196	197	297	730	18	385	2	81	934	142	698	1420
258	429	828	764	142	312	311	592	922	479	644	2312	2405	113	1025	35	950	3717	7106	2279	5840
73	182	482	461	165	166	129	253	485	160	482	1339	1300	111	587	20	516	2047	11439	1198	3281
22	126	286	193	123	155	65	113	171	42	280	606	393	72	369	5	164	711	10120	627	1321
18	72	186	128	144	102	23	41	94	12	86	290	267	71	151	2	41	390	7465	404	655
16	19	41	31	7	17	7	35	41	14	17	62	62	7	17	5	22	104	419	107	155
200	313	786	630	259	182	233	523	732	308	300	1307	1555	143	407	15	605	2300	6660	1929	3470
114	164	456	595	159	178	152	249	591	176	246	1401	1942	114	574	18	418	2641	7653	1329	3765
70	180	463	397	84	229	130	202	465	142	434	1436	1154	90	786	21	405	1864	10633	1110	3166
32	124	131	62	30	134	44	50	91	97	284	324	219	18	352	6	124	424	5097	349	924
40	157	98	52	30	142	35	48	92	169	410	321	205	19	372	8	181	525	5449	347	1105
31	49	110	59	57	30	20	81	61	11	32	117	82	8	43	1	41	149	1199	249	242
214	611	1091	849	407	681	301	453	923	484	1302	3168	2730	295	2008	45	937	4399	29269	2765	7684
312	733	1477	1369	494	782	414	704	1497	634	1495	4074	4283	349	2292	60	1296	6489	33797	3891	10486
382	838	1670	1543	516	846	500	857	1714	789	1595	4547	4811	370	2457	64	1577	7274	34596	4433	11742
222	615	1435	1398	484	625	364	739	1458	338	778	3714	4108	305	1654	45	1021	5913	15128	3670	8938
230	337	545	359	126	245	227	352	521	509	874	1101	979	78	836	18	698	1833	19695	1471	3463
19	16	23	7	2	8	16	27	12	42	37	29	8	2	27	1	33	53	1449	65	116
405	676	1270	1050	199	599	477	820	1306	817	1437	3781	3636	207	1938	61	1580	5885	18717	3401	9671
167	212	449	333	39	114	191	372	445	271	227	842	834	29	281	11	474	1379	2378	1161	2174
69	99	229	260	41	95	91	130	300	119	168	853	980	26	327	12	320	1435	3125	657	2120
23	64	164	150	27	82	46	87	159	55	131	640	623	45	257	8	190	949	3003	401	1449
24	48	95	64	20	54	34	50	73	47	108	364	301	19	210	2	126	463	2073	231	820
33	78	102	82	25	104	37	37	92	69	207	396	361	37	316	11	108	561	2578	295	1033
12	25	39	23	6	30	11	14	38	40	127	172	117	18	165	1	71	201	1460	99	456
10	51	52	26	12	46	13	15	53	55	181	187	104	9	156	3	89	270	1764	139	527
16	24	13	11	5	23	8	13	15	82	179	109	60	7	121	6	88	208	1261	64	430
	6	3	2	2	3	2		4	4	35	21	4	2	17		17	28	286	11	64
51	69	124	99	22	48	44	102	127	75	74	197	252	15	88	7	97	391	789	343	598
15	63	167	141	141	37	10	70	128	22	45	198	287	56	59	1	50	386	2626	386	552
1	21	80	22	104			14	5	7	19	17	17	23	3		1	16	852	124	43
2	24	59	87	26	20	4	34	88	3	17	110	145	19	25		22	209	1420	172	275
6	3	13	20	3	4	3	9	23	6	4	36	75	6	9		16	90	159	42	121
6	14	14	11	8	11	3	11	12	13	17	32	50	8	22	1	11	70	195	45	112
	1	1	1	1	1		2				1						1		3	1
3	5	3	1	2	6	1	1	2	5	3	3	3	1	5			8	3	12	14
8	10	25	22	13	6	4	19	23	9	8	42	77	12	11	1	13	99	163	65	136
4	11	57	51	40	4	1	28	50	5	11	59	96	11	18		17	125	627	123	171
	11	36	38	31	6	2	13	33	2	11	53	56	11	12		12	87	811	85	122
	26	45	28	54	15	2	8	20	1	12	41	53	21	13		8	65	1011	99	107
		1	1	1			1				2						2	11	2	2
4	17	66	53	73	2	3	22	40	4	7	40	86	15	10		8	104	666	140	137
4	17	36	36	30	9	5	17	32	7	10	48	95	15	10		17	118	579	93	160
2	11	23	28	13	9	1	13	28	3	3	52	63	12	9		14	86	460	64	121
	5	13	9	4	6		6	11	3	4	20	9	2	8	1	4	21	266	27	36
4	10	10	3	4	10	1	5	7	5	15	14	6	2	17		1	20	340	27	40
1	3	19	12	17	1		7	10		6	24	28	10	5		6	37	315	35	58
7	51	109	80	99	30	6	39	73	11	37	134	156	45	46	1	33	213	2214	247	338
9	59	127	117	110	35	9	50	108	17	42	176	241	55	52	1	44	324	2459	312	476
14	60	132	112	115	36	9	52	106	22	44	185	270	52	59	1	49	360	2431	318	521
7	47	150	129	126	30	6	54	117	10	27	172	271	44	45	1	35	355	1572	333	480
8	16	16	11	14	7	4	15	11	9	17	24	14	10	13		13	28	978	51	64
									3	1	2		2	1		2	1	65		6
12	16	25	20	8	13	4	21	27	17	20	60	73	7	27	1	26	109	334	73	170
3	2	7	3	3	2	1	4	5	3	2	11	20	1	3		5	27	45	15	36
2	4	4	5	2	3	1	3	6	2	1	10	12	1	3		2	18	30	15	24
	3	2	2	2	1		1	3	2	1	13	13	2	3		3	21	39	7	29
2	1	3	4		1		5	4	1		6	6	1			2	10	29	10	13
3	3	1	3	1	4		2	3	5	6	4	3	1	8	1	2	6	50	10	18
	3	2	1	2	1		1	3	2	2	2	2	3			2	1	22	6	6
		1					1		2	6	4	2				4	4	60	1	14
											1					1		21		1
																	11			
2		5	2		1		5	3		3	9	17	1	1		5	22	27	9	29

Tabel 9. Personer i erhverv fordelt efter erhvervsgruppe, køn og arbejdsstilling

Erhv. kode		Nordjyllands amt						Arden kommune					
		Mænd	Kvinder	I alt	Heraf			Mænd	Kvinder	I alt	Heraf		
					Selvst. o. l.	Funktio- nærer	Arbej- dere				Selvst. o. l.	Funktio- nærer	Arbej- dere
1	2	3	4	5	6	1	2	3	4	5	6		
0-9	ERHVERVENE I ALT	134625	62490	197115	38809	55602	91609	2343	788	3131	1019	448	1331
0	LANDBRUG, FISKERI M.V.	28610	7441	36051	20731	748	8212	979	279	1258	747	27	227
00	LANDBRUG	22546	6697	29243	18155	215	4912	863	263	1126	711	9	162
01	HØNSERI, PELS FARM M.V.	1025	314	1339	734	24	388	19	6	25	13		6
02	GARTNERI, FRUGTAVL	936	295	1231	367	22	682	8		8	2		6
03	MASKINSTATION, KONSULENT	839	80	919	132	357	405	26	3	29	8	9	9
04	SKOVBRUG, KLITVÆSEN	526	33	559	22	119	415	43	4	47	1	6	39
05	FISKERI	2738	22	2760	1321	11	1410	20	3	23	12	3	5
1	MINEDRIFT, STENBRUD O.L.	297	13	310	24	34	250	7		7	1		6
11	BRUNKULSLEJE, TØRVEGRAVNING	89	2	91	1	10	80						
12	STENBRUD, GRUSGRAV	208	11	219	23	24	170	7		7	1		6
2-3	FREMSTILLINGSVIRKSOMHED	37743	12601	50344	3845	7309	38048	509	119	628	72	42	491
20	NÆRINGSMIDDELINDUSTRI	6319	4343	10662	1075	1724	7246	80	20	100	19	9	64
21	DRIKKEVAREINDUSTRI	445	179	624	26	107	483	6	24	30	3		27
22	TOKAKSINDUSTRI	156	751	907	2	96	809						
23	TEKSTILINDUSTRI	665	437	1102	64	164	867	1		1			1
24	BEKLÆDNINGSINDUSTRI	588	2062	2650	427	232	1938	15	30	45	8		34
25	TRÆ- OG KORKVAREINDUSTRI	1920	160	2080	296	162	1576	110	10	120	12	15	91
26	FREMSTILLING AF MØBLER M.V.	890	164	1054	147	143	734	4		4	1	1	2
27	PAPIR- OG PAPIRVAREINDUSTRI	268	454	722	3	100	617						
28	GRAFISK INDUSTRI	1236	537	1773	138	623	962	6	1	7	1	1	4
29	GARVERI, LÆDERVAREINDUSTRI	53	49	102	19	13	69	1		1	1		
30	GUMMIINDUSTRI	118	10	128	22	24	77	1		1		1	
31	KEMISK INDUSTRI	987	160	1147	24	315	802	5		5			5
32	MINERALOLIE- OG ASFALTINDUSTRI	139	11	150	1	41	108						
33	STEN-, LER- OG GLASINDUSTRI	4570	327	4897	170	709	3994	72	1	73	4	5	63
34	JERN- OG STÅLVÆRKER, JERNSTØBERI	514	39	553	7	96	450	1		1			1
35	JERN- OG METALVAREINDUSTRI	1018	197	1215	83	161	956	4		4			4
36	MASKINFABRIK OG -VÆRKSTED	6029	390	6419	563	985	4753	71	2	73	13	2	57
37	ELEKTROMEKANISK INDUSTRI	1123	1194	2317	73	317	1913	4	13	17		2	15
38	TRANSPORTMIDDELINDUSTRI	8072	308	8380	600	1049	6604	90	8	98	12	2	77
39A	ANDEN FREMSTILLINGSVIRKSOMHED	337	330	667	76	96	477	6	6	12	1	1	10
39B	FABRIKATION U.NÆRM.ANG.	2296	499	2795	29	152	2613	32	4	36			36
4	BYGGE- OG ANLÆGSVIRKSOMHED	19668	954	20622	2668	1093	16386	357	17	374	53	7	304
5	OFFENTLIGE VÆRKER, KLOAKVÆSEN	1066	78	1144	14	362	766	1	1	2		1	1
6	HANDEL OG OMSÆTNING	16536	11306	27842	6182	15244	4352	144	89	233	61	119	29
6A	ENGROSHANDEL O.L.	6400	1376	7776	954	3880	2768	42	3	45	5	19	21
6B	DETAILHANDEL I ALT	7826	8113	15939	5054	7797	1229	81	72	153	55	66	8
	DETAILHANDEL MED												
61	NÆRINGS- OG NYDELSESMIDLER	3060	3182	6242	2327	2626	278	43	38	81	27	42	1
62	TEKSTIL, BEKLÆDNING, LÆDERVARER	1124	2403	3527	726	2406	168	7	13	20	8	9	
63	MØBLER, KUNST M.V.	517	251	768	253	287	126	4	2	6	4		
64	ISENKRAM, KØKKENUDSTYR	810	608	1418	393	670	206	5	5	10	3	4	1
65	FARVER, TAPET, KOSMETIK O.L.	192	256	448	166	222	14	1	2	3	1	1	
66	FAST OG FLYDENDE BRÆNDEL	526	138	664	235	35	290	5	2	7	3		2
67	TRANSPORTMIDLER	885	274	1159	348	636	106	11	1	12	3	5	4
68A	BØGER, FOTOARTIKLER, LEGETØJ M.V.	545	606	1151	562	412	35	1	2	3	3		
68B	DETAILHANDEL U.NÆRM.ANG.	167	395	562	44	503	6	4	7	11	3	5	
6C	PENGEINST., EJENDOMSHDL., FORSIKR.	2310	1817	4127	174	3567	355	21	14	35	1	34	
7	TRANSPORTVIRKSOMHED	9784	1747	11531	1789	4274	5161	125	25	150	34	38	68
70	JERNBANE, SPORVEJE, BUS	1404	140	1544	66	805	660	16	2	18	1	9	8
71	VOGNMAND, BUDTJENESTE	3390	427	3817	1623	132	1777	75	12	87	33		44
72	SKIBSFART, HAVNEVÆSEN	1916	160	2076	43	918	1110	9	1	10		3	7
73	LOSNING OG LASTNING	579	2	581	4	22	555	1		1			1
74	LUFTRAFIK	77	30	107	1	60	46						
75	SPEDITØR, REJSEBUREAU	271	115	386	45	309	30						1
76	REDNINGSKORPS	296	22	318	2	72	243	1		1			1
77	PAKHUSFORRETNING, KØLEHUS	232	18	250	5	69	175	3		3			1
78	TELEFONVÆSEN	348	373	721		419	302	4	6	10		2	4
79	POST- OG TELEGRAFVÆSEN	1271	460	1731		1468	263	16	4	20		18	2
8	TJENESTEYDELSER	16304	27112	43416	3556	25349	13768	128	247	375	51	201	114
81	OFFENTLIG ADMINISTRATION	5473	2094	7567		6097	1470	18	11	29		28	1
82	UNDERVISNING, KIRKE, BIBLIOTEK	4376	4846	9222	189	7139	1887	58	73	131	2	101	28
83	SUNDHEDSVÆSEN, SOCIALE INSTITUTIONER	1821	11728	13549	646	8534	4164	9	92	101	6	57	35
84	ANDRE LIBERALE ERHVERV	1877	1505	3382	672	2502	104	12	5	17	6	10	
85	HOTEL, RESTAURATION, FORLYSTELSER	1623	3204	4827	728	856	2973	14	33	47	12	5	27
86	ANDEN SERVICEVIRKSOMHED	853	1916	2769	1216	117	1289	11	22	33	23		8
87	RENGØRING M.V.	281	1819	2100	105	104	1881	6	11	17	2		15
9	UOPLYST ERHVERV, INDKALDTE	4617	1238	5855		1189	4666	93	11	104		13	91

Brovst kommune						Brønderslev kommune						Dronninglund kommune						Erhv. kode
Mænd	Kvinder	I alt	Heraf			Mænd	Kvinder	I alt	Heraf			Mænd	Kvinder	I alt	Heraf			
			Selvst. o. l.	Funktio-nærer	Arbej-dere				Selvst. o. l.	Funktio-nærer	Arbej-dere				Selvst. o. l.	Funktio-nærer	Arbej-dere	
1	2	3	4	5	6	1	2	3	4	5	6	1	2	3	4	5	6	
2462	1115	3577	1016	658	1483	5659	2522	8181	1955	2171	3497	4167	1713	5880	1767	1162	2499	0-9
845	338	1183	673	17	179	1550	415	1965	1199	44	360	1564	385	1949	1193	44	408	0
718	305	1023	617	4	111	1382	392	1774	1147	8	269	1332	350	1682	1087	18	292	00
51	20	71	42	1	11	34	9	43	21	6	12	69	17	86	52		21	01
12	5	17	7		5	44	8	52	17	1	29	21	6	27	7		18	02
18	2	20	5	5	9	65	4	69	11	28	28	53	9	62	12	19	28	03
45	6	51	1	7	43	21	2	23	2	1	19	34	2	36	3	7	26	04
1		1	1			4		4	1		3	55	1	56	32		23	05
5		5				5	6	6	1		5	3		3		1	2	1
5		5				5	5	5	1		4	3		3		1	2	11
552	179	731	85	61	551	1619	448	2067	174	380	1469	853	242	1095	134	96	829	2-3
115	108	223	26	29	151	229	102	331	50	47	205	155	96	251	38	23	169	20
4	1	5	3		1	6	4	10	1	2	7	3		3		2	1	21
5	12	17	1	3	13	4	13	17	1	4	12	4	2	6	2		4	22
4	19	23	9	13	37	185	222	12	27	183	17	70	87	13	4	68	23	
15	1	16	2	1	13	56	2	58	15	2	40	72	5	77	7	3	64	25
30	1	31	1	2	28	6	1	7	4	1	2	36	7	43	8	4	30	26
3	6	9		1	8	8	2	10		2	8	1	4	5		2	3	27
8	2	10	2	3	4	14	10	24	5	10	8	14	5	19	3	8	7	28
					1	1		1			1	1	2	3	1		2	29
1		1			1	8	1	9	1	2	6	1		1	1			30
13	2	15	1	2	11	5		5		2	3	15	2	17	1	3	13	31
3		3			3	2		2		1	1	6	1	7		2	5	32
71	3	74	6	3	64	69	6	75	9	6	58	64		64	3	4	57	33
3		3			3	5		5			5	39		39		3	36	34
74	2	76	2	9	64	37	6	43	8	9	24	3	1	4	1		3	35
65	1	66	12		53	833	84	917	38	241	632	136	8	144	24	18	98	36
15	4	19	1	3	15	11	3	14	2	1	11	20	10	30	3	4	22	37
106	12	118	19	4	85	214	5	219	23	14	180	184	4	188	25	15	145	38
	1	1			1	7	11	18	3	3	11	13	6	19	4	1	14	39A
17	4	21		1	20	67	10	77	2	6	69	69	17	86			86	39B
412	14	426	58	5	351	818	42	860	121	38	681	644	20	664	95	10	545	4
18		18		7	11	50	3	53		14	39	15		15		1	14	5
216	156	372	107	179	47	642	456	1098	255	609	149	409	278	687	200	329	94	6
55	8	63	8	23	30	195	45	240	33	113	84	126	33	159	23	65	67	6A
133	129	262	96	114	15	355	341	696	213	361	51	249	206	455	172	198	26	6B
64	56	120	43	56	4	129	117	246	91	109	10	113	80	193	78	76	7	61
17	31	48	15	26		45	92	137	28	104	1	30	57	87	22	53	1	62
5	1	6	2		4	28	18	46	14	18	6	13	5	18	10	3	2	63
13	11	24	10	7	1	34	25	59	13	31	10	23	19	42	16	14	4	64
4	7	11	4	5	1	7	14	21	5	15		4	8	12	8	4	65	
7	1	8	4		3	26	10	36	11	2	15	15	2	17	7	1	7	66
13	3	16	6	7	2	57	15	72	18	43	9	29	12	41	9	27	5	67
10	12	22	12	6		24	29	53	30	17		14	17	31	19	9		68A
	7	7		7		5	21	26	3	22		8	6	14	3	11		68B
28	19	47	3	42	2	92	70	162	9	135	14	34	39	73	5	66	1	6C
127	16	143	30	35	73	289	55	344	78	121	126	224	33	257	51	59	135	7
5		5		1	4	49	8	57	6	27	22	19	1	20	2		18	70
73	6	79	30		44	116	17	133	72	1	43	103	13	116	48	1	55	71
7	3	10		4	6	36		36		18		31		31	1	8	22	72
1		1			1	1		1			1	1		1			1	73
2		2			2													74
1		1		1		2	1	3		3		1	1	1		1		75
11		11		3	8	20		20		1	19	13		13		2	11	76
1		1			1	6		6		2	4	6	1	7		2	5	77
6	2	8		2	6	13	13	26		15	11	12	4	16		4	12	78
20	5	25		24	1	46	16	62		54	8	39	13	52		41	11	79
222	397	619	63	343	197	481	1064	1545	127	918	472	308	710	1018	94	582	320	8
57	18	75		60	15	127	69	196		166	30	60	31	91		78	13	81
78	65	143	3	115	25	130	143	273	3	219	51	132	130	262	6	202	54	82
31	203	234	12	136	81	118	602	720	30	462	220	41	373	414	22	247	134	83
23	15	38	14	23		44	43	87	20	58	3	28	33	61	9	48	3	84
16	44	60	10	8	34	24	71	95	19	8	59	19	56	75	15	3	51	85
15	23	38	24	1	11	30	69	99	53	3	38	26	41	67	42	2	19	86
2	29	31		31	8	67	75	2	2	2	71	2	46	48		2	46	87
65	15	80		11	69	204	39	243		47	196	147	45	192		40	152	9

Tabel 9. Personer i erhverv fordelt efter erhvervsgruppe, køn og arbejdsstilling

Erhv kode		Farsø kommune						Fjerritslev kommune					
		Mænd	Kvinder	I alt	Heraf			Mænd	Kvinder	I alt	Heraf		
					Selvst. o.l.	Funk- tio- nærer	Arbej- dere				Selvst. o.l.	Funk- tio- nærer	Arbej- dere
1	2	3	4	5	6	1	2	3	4	5	6		
0-9	ERHVERVENE I ALT	2267	942	3209	1038	513	1319	2441	1003	3444	1053	610	1352
0	LANDBRUG, FISKERI M.V.	928	283	1211	698	14	255	983	340	1323	715	21	270
00	LANDBRUG	813	269	1082	638	5	204	851	324	1175	675	4	186
01	HØNSERI, PELSFAHM M.V.	21	9	30	17		7	10	5	15	7	1	5
02	GARTNERI, FRUGTAVL	12	5	17	6		8	10	8	18	5		9
03	MASKINSTADION, KONSULENT	15		15	3	7	5	19	3	22	2	12	7
04	SKOVBRUG, KLITVÆSEN	14		14	3	2	9	30		30		4	26
05	FISKERI	53		53	31		22	63		63	26		37
1	MINEDRIFT, STENBRUD O.L.	3		3			3	52	3	55	3	7	45
11	BRUNKULSLEJE, TØRVEGRAVNING												
12	STENBRUD, GRUSGRAV	3		3			3	52	3	55	3	7	45
2-3	FREMSTILLINGSVIRKSOMHED	437	157	594	82	27	456	434	92	526	63	57	388
20	NÆRINGSMIDDEL INDUSTRI	65	52	117	23	6	74	127	41	168	20	26	113
21	DRIKKEVAREINDUSTRI							1		1			1
22	TDBAKSINDUSTRI							1		1			1
23	TEKSTILINDUSTRI	3	4	7	1		6	1	5	6		2	4
24	BEKLÆDNINGSDINDUSTRI	6	58	64	9	1	52	6	13	19	7	1	10
25	TRÆ- OG KORKVAREINDUSTRI	22	3	25	7		17	26		26	4	1	21
26	FREMSTILLING AF MØBLER M.V.	72	15	87	7	7	71	25	4	29	4	1	22
27	PAPIR- OG PAPIRVAREINDUSTRI								2	2			2
28	GRAFISK INDUSTRI	4	2	6		3	3	28	6	34	1	8	25
29	GARVERI, LÆDERVAREINDUSTRI	1	3	4			4	1		1	1		
30	GUMMIINDUSTRI							2		2			2
31	KEMISK INDUSTRI	3		3			3	7		7		1	6
32	MINERALOLIE- OG ASFALTINDUSTRI							9	1	10		1	9
33	STEN-, LER- OG GLASINDUSTRI	26		26	3		23	43	4	47	7	1	36
34	JERN- OG STÅLVÆRKER, JERNSTØBERI	3		3			3	2		2			2
35	JERN- OG METALVAREINDUSTRI	7		7			7	3		3			3
36	MASKINFABRIK OG -VÆRKSTED	89	9	98	17	5	70	50	2	52	12	4	36
37	ELEKTROMEKANISK INDUSTRI	6	1	7		1	6	5	1	6	2		3
38	TRANSPORTMIDDELINDUSTRI	92	5	97	14	4	75	81	9	90	5	11	72
39A	ANDEN FREMSTILLINGSVIRKSOMHED	1		1			1	1		1			1
39B	FABRIKATION U.NÆRM. ANG.	37	5	42	1		41	15	4	19			19
4	BYGGE- OG ANLÆGSVIRKSOMHED	322	14	336	58	5	261	345	18	363	49	12	289
5	OFFENTLIGE VÆRKER, KLDÆK VÆSEN	4		4		2	2	3		3		1	2
6	HANDEL OG OMSÆTNING	211	138	349	116	156	38	247	160	407	126	189	44
6A	ENGRØSHANDEL O.L.	57	10	67	11	28	26	58	19	77	18	31	23
6B	DETAILHANDEL I ALT	134	112	246	103	95	11	148	122	270	105	102	21
	DETAILHANDEL MED												
61	NÆRINGS- OG NYDELSESMIDLER	63	47	110	46	42	2	66	53	119	51	44	3
62	TEKSTIL, BEKLÆDNING, LÆDERVARER	15	28	43	17	23		14	27	41	18	17	
63	MØBLER, KUNST M.V.	5	4	9	5	1		4	2	6	2	1	2
64	ISENKRAM, KØKKENUDSTYR	12	9	21	7	8	2	17	15	32	12	12	2
65	FARVER, TAPET, KOSMETIK O.L.	1	4	5	3	1		3	4	7	4	2	
66	FAST OG FLYDENDE BRÆNDESEL	11	3	14	4	1	7	13	3	16	4		9
67	TRANSPORTMIDLER	14	4	18	9	6		25	7	32	7	18	5
68A	BØGER, FOTOARTIKLER, LEGETØJ M.V.	10	8	18	10	8		6	5	11	7	2	
68B	DETAILHANDEL U.NÆRM. ANG.	3	5	8	2	5			6	6		6	
6C	PENGEINST., EJENDOMSHDL., FORSIKR.	20	16	36	2	33	1	41	19	60	3	56	
7	TRANSPORTVIRKSOMHED	124	22	146	37	39	63	153	25	178	35	38	94
70	JERNBANE, SPORVEJE, BUS	9		9	1	4	4	6		6			6
71	VOGNSMAND, BUDTJENESTE	81	11	92	36	6	43	89	13	102	35	3	53
72	SKIBSFART, HAVNEVÆSEN	6		6		1	5	11	1	12		5	7
73	LØSNING OG LASTNING	1		1			1						
74	LUFTRAFIK												
75	SPEDITØR, REJSEBUREAU		1	1		1							
76	REDNINGSKORPS	5		5			5	8		8		1	7
77	PAKHUSFORRETNING, KØLEHUS	2		2		1	1	1		1			1
78	TELEFONVÆSEN		4	4		4		10		11			11
79	POST- OG TELEGRAFVÆSEN	20	6	26		22	4	28	10	38		29	9
8	TJENESTEYDELSER	154	318	472	47	264	153	162	359	521	62	269	168
81	OFFENTLIG ADMINISTRATION	23	13	36		30	6	30	21	51		48	3
82	UNDERVISNING, KIRKE, BIBLIOTEK	58	56	114	3	88	23	72	91	163	3	124	36
83	SUNDHEDSVÆSEN, SOCIALE INSTITUTIONER	33	176	209	12	124	70	16	105	121	12	62	40
84	ANDRE LIBERALE ERHVERV	18	13	31	8	18	1	14	26	40	8	28	2
85	HOTEL, RESTAURATION, FØRLYSTELSER	10	22	32	7	3	21	18	55	73	21	6	36
86	ANDEN SERVICEVIRKSOMHED	11	20	31	17	1	13	9	23	32	16		13
87	RENGØRING M.V.	1	18	19			19	3	38	41	2	1	38
9	UDPLYST ERHVERV, INDKALDTE	84	10	94		6	88	62	6	68		16	52



Frederikshavn kommune						Hadsund kommune						Hals kommune						Erhv. kode
Mænd	Kvinder	I alt	Heraf			Mænd	Kvinder	I alt	Heraf			Mænd	Kvinder	I alt	Heraf			
			Selvst. o.l.	Funktionærer	Arbejdere				Selvst. o.l.	Funktionærer	Arbejdere				Selvst. o.l.	Funktionærer	Arbejdere	
1	2	3	4	5	6	1	2	3	4	5	6	1	2	3	4	5	6	
9833	4581	14414	2008	4662	7277	2778	1254	4032	1032	816	1836	2537	889	3426	968	598	1597	0-9
1138	166	1304	758	20	390	754	206	960	543	13	223	862	192	1054	623	17	248	0
488	122	610	394	4	106	551	181	732	452	4	111	702	179	881	551	6	166	00
139	30	169	89	2	57	42	6	48	24	1	17	26	6	32	17		10	01
60	13	73	19	1	44	35	9	44	10		29	17	6	23	9		11	02
31	1	32	6	11	15	28	2	30	6	6	17	18	1	19	3	8	8	03
10		10		1	9	22	3	25	2	2	21	12		12		3	9	04
410		410	250	1	159	76	5	81	49		28	87		87	43		44	05
20		20	5	3	12	16	1	17		2	15	6		6	1		5	1
20		20	5	3	12	9	1	10		2	8	4		4	1		4	11
3258	931	4189	238	664	3212	712	293	1005	120	101	746	524	134	658	78	37	523	2-3
435	626	1061	85	153	778	167	66	233	28	36	149	80	49	129	22	13	83	20
6	2	8	1		6	7	1	8	1	1	6	2		2		1	1	21
1		1		1		2	2	2			2		4	4			3	22
42	55	97	7	18	72	4	7	11	2	1	8	3	1	4	1		3	23
28	41	69	24	2	42	16	88	104	14	10	78	7	25	32	8	1	23	24
115	14	129	20	6	95	43	18	61	12	3	43	29	1	30	4	1	25	25
29	2	31	6		23	24	7	31	6	2	22	11	3	14	4		9	26
	1	1			1	1		1			1	3	4	7			7	27
118	51	169	14	61	88	16	10	26	3	9	12	9	5	14	3	3	6	28
2	3	5	2		2	2	4	6	1		5						29	
5	1	6	2		3	6		6		1	5	1		1			1	30
56	15	71	1	18	52	4	1	5	1	4	17	2	19	1	1	1	16	31
6	2	8		2	6	3		3		1	2	5		5		1	4	32
25	5	30	3	7	20	82	4	86	5	7	74	120	4	124	3	7	113	33
21		21			21	19	1	20		7	13	3		3		1	2	34
23	3	26	3	4	19	40	16	56	6	4	46	6	2	8			8	35
821	44	865	34	159	668	77	10	87	16	2	62	55	3	58	12	2	42	36
52	1	53	3	9	41	13	16	29	3	3	23	10	23	33	3	1	29	37
1345	30	1375	26	214	1132	108	2	110	18	4	86	125	2	127	16	3	106	38
10	5	15	6	1	5	28	23	51	4	2	44	4		4	1		3	39A
118	30	148	1	9	138	52	17	69		4	65	34	6	40		1	39	39B
1317	79	1396	183	90	1096	418	22	440	60	17	353	453	14	467	59	9	389	4
70	3	73	1	23	49	9		9		4	5	31	2	33		10	23	5
1143	907	2050	443	1143	310	337	221	558	162	253	67	237	169	406	126	175	56	6
425	110	535	81	248	187	119	27	146	30	60	47	75	14	89	12	39	36	6A
534	676	1210	351	639	90	174	173	347	127	138	15	151	130	281	112	105	18	6B
210	279	489	152	241	30	84	72	156	60	55	4	91	66	157	65	57	5	61
77	184	261	60	172	11	26	48	74	25	38		15	27	42	16	20		62
39	25	64	19	26	9	4	4	8	2	2	2	3	3	6	3	2		63
55	45	100	27	50	17	11	14	25	8	9	1	7	9	16	6	6	2	64
14	16	30	12	12	1	1	6	7	4	2		1	7	8	4	3		65
31	13	44	17	2	17	10	2	12	6		4	9	1	10	2		7	66
66	30	96	24	64	4	29	10	39	11	21	4	13	4	17	7	7	2	67
37	48	85	38	33	1	8	13	21	11	6		11	9	20	9	5	2	68A
5	36	41	2	39		1	4	5		5		1	4	5		5		68B
184	121	305	11	256	33	44	21	65	5	55	5	11	25	36	2	31	2	6C
982	196	1178	114	514	529	214	32	246	47	64	118	155	26	181	32	61	84	7
132	24	156	3	90	63	19	2	21	3	1	15	18	1	19	3	2	13	70
193	33	226	92	13	101	90	12	102	39		51	65	3	68	26		39	71
404	75	479	10	226	242	51	3	54	5	21	25	44	1	45	3	17	25	72
56		56	1	3	52							3		3			3	73
	1	1		1														74
49	26	75	8	62	5	3		3		3		2		2		2		75
15		15		2	13	13		13		2	11		1	1		1		76
16	1	17		5	12	4		4		1	3							77
27	7	34		10	24	8	3	11		3	8	2	11	13		12	1	78
90	29	119		102	17	26	12	38		33	5	21	9	30		27	3	79
1562	2217	3779	266	2114	1345	228	466	694	100	335	233	192	332	524	49	274	187	8
787	267	1054		781	273	53	22	75		66	9	55	24	79		59	20	81
303	359	662	14	504	144	68	85	153	5	115	33	78	60	138	4	111	23	82
98	859	957	41	545	356	23	196	219	16	104	90	18	143	161	10	82	64	83
128	125	253	54	185	9	32	36	68	17	45	2	7	11	18	2	16		84
164	325	489	57	87	322	22	51	73	20	4	42	20	36	56	10	4	35	85
65	134	199	89	5	94	26	40	66	39	1	20	13	25	38	23		13	86
17	148	165	11	7	147	4	36	40	3		37	1	33	34		2	32	87
343	82	425		91	334	90	13	103		27	76	77	20	97		15	82	9

Tabel 9. Personer i erhverv fordelt efter erhvervsgruppe, køn og arbejdsstilling

Erhv kode		Hirtshals kommune						Hjørring kommune					
		Mænd	Kvinder	I alt	Heraf			Mænd	Kvinder	I alt	Heraf		
					Selvst. o.l.	Funk- tio- nærer	Arbej- dere				Selvst. o.l.	Funk- tio- nærer	Arbej- dere
1	2	3	4	5	6	1	2	3	4	5	6		
0-9	ERHVERVENE I ALT	4260	1546	5806	1400	1130	2927	8671	4617	13288	2434	4427	5832
0	LANDBRUG, FISKERI M.V.	1426	264	1690	895	16	553	1618	377	1995	1213	66	405
00	LANDBRUG	686	237	923	566	6	141	1394	340	1734	1138	13	289
01	HØNSERI, PELSFAHM M.V.	75	21	96	57		25	56	14	70	38	3	21
02	GARTNERI, FRUGTAVL	7	5	12	3		8	72	12	84	24	3	49
03	MASKINSTATION, KONSULENT	32		32	5	6	21	67	8	75	6	41	27
04	SKOVBRUG, KLITVÆSEN	23		23		4	19	12	2	14		6	8
05	FISKERI	603	1	604	264		339	17	1	18	7		11
1	MINEDRIFT, STENBRUD O.L.	3		3			3	5	1	6	2	1	3
11	BRUNKULSLEJE, TØRVEGRAVNING												
12	STENBRUD, GRUSGRAV	3		3			3	5	1	6	2	1	3
2-3	FREMSTILLINGSVIRKSOMHED	994	380	1374	107	121	1113	2152	800	2952	238	469	2166
20	NÆRINGSMIDDEL INDUSTRI	282	300	582	35	47	484	706	438	1144	67	199	838
21	DRIKKEVAREINDUSTRI	3	1	4	1		2	29	7	36	2	6	28
22	TOBAKSINDUSTRI							8		8		5	3
23	TEKSTILINDUSTRI	102	6	108	10	5	93	34	28	62	5	10	46
24	BEKLÆDNINGSINDUSTRI	11	19	30	10	1	18	43	87	130	23	12	93
25	TRÆ- OG KORKVAREINDUSTRI	159	11	170	5	18	146	91	8	99	11	9	77
26	FREMSTILLING AF MØBLER M.V.	8	3	11	3		7	44	27	71	8	15	47
27	PAPIR- OG PAPIRVAREINDUSTRI							1		1		1	
28	GRAFISK INDUSTRI	16	3	19	2	4	12	156	72	228	15	74	133
29	GARVERI, LÆDERVAREINDUSTRI	1		1			1		1	1	1		
30	GUMMIINDUSTRI	1	1	2	1			4		4	1		3
31	KEMISK INDUSTRI	74	3	77	1	10	66	17	2	19	1	5	12
32	MINERALOLIE- OG ASFALTINDUSTRI							7	1	8		2	6
33	STEN-, LER- OG GLASINDUSTRI	30	3	33	8	1	23	93	12	105	14	10	78
34	JERN- OG STÅLVÆRKER, JERNSTØBERI	1		1			1	1		1			1
35	JERN- OG METALVAREINDUSTRI	10	2	12	2	1	8	36	2	38	7	3	28
36	MASKINFABRIK OG -VÆRKSTED	128	7	135	12	17	101	306	26	332	33	50	237
37	ELEKTROMEKANISK INDUSTRI	20	4	24	4	4	14	48	1	49		10	39
38	TRANSPORTMIDDELINDUSTRI	108	7	115	13	12	88	330	16	346	42	33	261
39A	ANDEN FREMSTILLINGSVIRKSOMHED	1	1	2			2	53	43	96	6	12	77
39B	FABRIKATION U.NÆRM.ANG.	39	9	48		1	47	145	29	174	2	13	159
4	BYGGE- OG ANLÆGSVIRKSOMHED	520	22	542	90	22	418	1377	54	1431	186	64	1149
5	OFFENTLIGE VÆRKER, KLOAKVÆSEN	13	1	14	1	5	8	88	8	96	1	28	67
6	HANDEL OG OMSÆTNING	575	281	856	181	373	246	1278	885	2163	452	1251	336
6A	ENGROSHANDEL O.L.	290	47	337	37	88	208	478	99	577	79	291	197
6B	DETAILHANDEL I ALT	217	201	418	139	197	30	599	622	1221	358	633	118
	DETAILHANDEL MED												
61	NÆRINGS- OG NYDELSESMIDLER	105	77	182	68	80	5	199	243	442	155	201	36
62	TEKSTIL, BEKLÆDNING, LÆDERVARER	27	58	85	15	60	2	102	199	301	48	219	22
63	MØBLER, KUNST M.V.	12	8	20	6	6	3	44	17	61	23	19	10
64	ISENKRAM, KØKKENUDSTYR	24	19	43	8	24	8	81	50	131	32	57	24
65	FARVER, TAPET, KOSMETIK O.L.	4	9	13	6	7		20	20	40	14	19	3
66	FAST OG FLYDENDE BRÆNDSSEL	20	3	23	12	1	8	35	5	40	20	1	14
67	TRANSPORTMIDLER	15	4	19	9	6	3	74	21	95	27	58	6
68A	BØGER, FOTOARTIKLER, LEGETØJ M.V.	9	18	27	12	10	1	37	51	88	38	37	3
68B	DETAILHANDEL U.NÆRM.ANG.	1	5	6	3	3		7	16	23	1	22	
6C	PENGEINST., EJENDOMSHDL., FORSIKR.	68	33	101	5	88	8	201	164	365	15	327	21
7	TRANSPORTVIRKSOMHED	327	49	376	45	110	214	523	81	604	99	252	243
70	JERNBANE, SPORVEJE, BUS	30	4	34	4	14	14	128	13	141	3	85	53
71	VOGNMAND, BUDTJENESTE	95	9	104	40	5	54	171	15	186	95	4	77
72	SKIBSFART, HAVNEVÆSEN	90	11	101		44	57	64	1	65		32	33
73	LOSNING OG LASTNING	75	1	76		3	73	7		7		1	6
74	LUFTRAFIK												
75	SPEDITØR, REJSEBUREAU	4	1	5	1	3	1	5	6	11	1	10	
76	REDNINGSKORPS		1	1		1		28	1	29		7	22
77	PAKHUSFORRETNING, KØLEHUS	4		4			4	9		9		2	7
78	TELEFONVÆSEN	2	12	14		12	2	36	27	63		30	33
79	POST- OG TELEGRAFVÆSEN	27	10	37		28	9	75	18	93		81	12
8	TJENESTEYDELSER	275	520	795	81	451	248	1282	2324	3606	243	2211	1113
81	OFFENTLIG ADMINISTRATION	70	33	103		97	6	458	201	659		499	160
82	UNDERVISNING, KIRKE, BIBLIOTEK	111	107	218	4	170	44	356	401	757	12	579	165
83	SUNDHEDSVÆSEN, SOCIALE INSTITUTIONER	26	195	221	16	125	74	165	1165	1330	55	867	395
84	ANDRE LIBERALE ERHVERV	22	29	51	9	39	1	144	115	259	53	191	5
85	HOTEL, RESTAURATION, FORLYSTELSER	28	83	111	16	20	71	84	194	278	44	56	168
86	ANDEN SERVICEVIRKSOMHED	16	40	56	34		19	59	124	183	69	14	95
87	RENGØRING M.V.	2	33	35	2		33	16	124	140	10	5	125
9	UOPLYST ERHVERV, INDKALDTE	127	29	156		32	124	348	87	435		85	350

Hobro kommune						Læsø kommune						Løgstrup kommune						Erhv. kode
Mænd	Kvinder	I alt	Heraf			Mænd	Kvinder	I alt	Heraf			Mænd	Kvinder	I alt	Heraf			
			Selvst. o.l.	Funktio-nærer	Arbej-dere				Selvst. o.l.	Funktio-nærer	Arbej-dere				Selvst. o.l.	Funktio-nærer	Arbej-dere	
1	2	3	4	5	6	1	2	3	4	5	6	1	2	3	4	5	6	
3803	2039	5842	1199	1629	2548	815	283	1098	380	160	459	3086	1440	4526	1235	968	1802	0-9
748	311	1059	577	25	168	396	76	472	248	4	152	944	385	1329	744	15	211	0
672	297	969	552	3	132	170	65	235	138	1	34	877	369	1246	717	5	176	00
8	4	12	7		3	19	8	27	19		5	7	4	11	5		4	01
19	5	24	11		10	3		3	2		1	25	10	35	10	1	17	02
27	4	31	5	18	6	9	1	10	5		2	18	1	19	3	9	6	03
13	1	14	1	2	11	10		10			1	9		6			6	04
9		9	1	2	6	185	2	187	84		101	11	1	12	9		2	05
7	1	8	1	1	6	1		1		1		8		8		1	7	1
7	1	8	1	1	6	1		1		1		1	7	7		1	7	11
1075	315	1390	118	187	1050	86	50	136	31	15	86	771	215	986	118	121	708	2-3
280	98	378	32	57	272	28	20	48	9	11	25	146	51	197	30	33	116	20
74	45	119	1	14	104							3	1	4	1	1	1	21
5	9	14	1	4	9	11	29	40	4	2	34	5	4	9	2	1	6	23
23	99	122	18	15	87	2		2	2		25	93	118	13	11	90	24	
37	2	39	5	4	30	4		4	2		2	57	3	60	13	2	43	25
32	2	34	6	3	23							112	12	124	4	27	93	26
4		4		3	1													27
31	14	45	4	17	21	1		1	1			11	6	17	3	6	6	28
	1	1		1	1	1		1	1			1		1		1	1	29
9	1	10	2	3	5													30
68	7	75	2	11	61							13	1	14	1	4	9	31
4	1	5		1	4							10		10		2	8	32
195	15	210	5	33	171	5		5	1	1	3	44	2	46	4	4	38	33
1		1	1									69	5	74		14	60	34
121	8	129	21	10	93	16	1	17	5	1	10	12	2	14			14	35
16	1	17		1	16							62	7	69	17	3	43	36
116	4	120	17	5	95	17		17	7		10	9	13	22	2	1	19	37
5	4	9	3	2	3							147	9	156	25	9	116	38
												6	2	8	3		5	39A
54	4	58		4	54	2		2			2	39	3	42		3	39	39B
577	28	605	92	22	474	105	1	106	21		84	445	28	473	71	12	369	4
25	2	27	1	7	19	1		1			1	6		6	1	1	4	5
549	406	955	224	529	118	61	43	104	40	43	7	338	217	555	157	248	82	6
210	39	249	44	120	79	12	2	14	7	3	4	116	17	133	21	44	62	6A
264	304	568	173	285	33	38	36	74	32	26	2	171	163	334	133	127	12	6B
86	109	195	71	81	6	27	23	50	21	20		73	69	142	61	48	1	61
41	85	126	23	91	3	2	8	10	4	4		20	46	66	21	37		62
16	9	25	9	5	5	3	1	4	1	1	1	7	4	11	4	1	3	63
34	29	63	16	35	7	3	3	6	2	1	1	16	12	28	14	6		64
7	9	16	5	8	1	1	1	1	1			6	7	13	7	5		65
22	9	31	14		8							15	3	18	8	1	6	66
39	13	52	15	32	2	2		2	2			22	6	28	7	17	1	67
18	32	50	20	23	1	1		1	1			10	16	26	11	10	1	68A
1	9	10		10								2		2		2		68B
75	63	138	7	124	6	11	5	16	1	14	1	51	37	88	3	77	8	6C
329	48	377	58	155	156	84	15	99	11	38	46	196	28	224	49	67	98	7
64	7	71	7	48	16	1	1	2	1			26	4	30	3	10	17	70
99	11	110	45	4	53	17	3	20	9			81	10	91	43		38	71
34		34	3	14	17	47	2	49	1	18	30	41	2	43	2	20	21	72
12		12	1	1	10	4		4				4		2			2	73
	1	1		1														74
4		4		4								1	1	2	1	1		75
15		15		2	13	1		1	1			10		10		2	8	76
31	3	34	2	10	22	1		1	1			1						77
14	11	25		12	13	2	6	8		7		1	9		9		9	78
56	15	71		59	12	11	3	14		12	2	26	11	37		34	3	79
385	909	1294	128	678	455	58	95	153	29	57	59	295	558	853	95	483	251	8
90	49	139		129	10	15	5	20		14	6	51	21	72		59	13	81
115	117	232	5	178	49	20	18	38		35	3	127	129	256	6	193	56	82
86	490	576	33	323	211	4	23	27	3	6	18	52	267	319	19	192	102	83
30	28	58	17	35	1	1		1	1			19	19	38	10	28		84
33	76	109	26	9	64	14	26	40	18	2	14	25	40	65	22	8	26	85
23	66	89	44	37	4	4	5	9	7			19	51	70	37	2	23	86
8	83	91	3	4	83		18	18				18	2	31	33	1	31	87
108	19	127		25	102	23	3	26		2	24	83	9	92		20	72	9

## 116 - Tabel 9 - Nordjyllands amt 1970

Tabel 9. Personer i erhverv fordelt efter erhvervsgruppe, køn og arbejdsstilling

Erhv. kode		Løkken-Vrå kommune						Nibe kommune					
		Mænd	Kvinder	I alt	Heraf			Mænd	Kvinder	I alt	Heraf		
					Selvt. o.l.	Funk-tio-nærer	Arbej-dere				Selvt. o.l.	Funk-tio-nærer	Arbej-dere
1	2	3	4	5	6	1	2	3	4	5	6		
0-9	ERHVERVENE I ALT	2755	1128	3883	1224	674	1624	2172	951	3123	823	679	1352
0	LANDBRUG, FISKERI M.V.	1088	304	1392	826	23	280	705	224	929	541	17	184
00	LANDBRUG	917	278	1195	762	4	184	623	204	827	504	5	140
01	HØNSERI, PELS FARM M.V.	80	19	99	41	3	42	7	2	9	5		2
02	GARTNERI, FRUGTAVL	12	5	17	5	1	8	18	15	33	7		21
03	MASKINSTATION, KONSULENT	39	2	41	7	13	19	20	1	21	3	8	9
04	SKOVBRUG, KLITVÆSEN	5		5		2	3	9	2	11	1	2	7
05	FISKERI	35		35	11		24	28		28	21	2	5
1	MINEDRIFT, STENBRUD O.L.												
11	BRUNKULSLEJE, TØRVEGRAVNING												
12	STENBRUD, GRUSGRAV												
2-3	FREMSTILLINGSVIRKSOMHED	503	183	686	76	61	527	634	184	818	62	96	639
20	NÆRINGSMIDDEL INDUSTRI	165	77	242	29	23	179	120	45	165	17	31	106
21	DRILLEVAREINDUSTRI	1		1			1	2	1	3	1		1
22	TOBAKSINDUSTRI		1	1			1		8	8			8
23	TEKSTILINDUSTRI	3	2	5	1	2	1	2	4	6		1	5
24	BEKLÆDNINGSINDUSTRI	8	44	52	7	1	43	5	46	51	9	1	40
25	TRÆ- OG KORKVAREINDUSTRI	17	1	18	5	1	12	33	1	34	6	3	25
26	FREMSTILLING AF MØBLER M.V.	3	2	5		2	3	5		5	2		3
27	PAPIR- OG PAPIRVARERINDUSTRI							1	1	2			2
28	GRAFISK INDUSTRI	12	7	19	1	6	11	5	3	8	1	2	5
29	GARVERI, LÆDERVAREINDUSTRI	1		1			1						
30	GUMMIINDUSTRI												
31	KEMISK INDUSTRI	5	1	6			6	5	1	6		5	1
32	MINERALOLIE- OG ASFALTINDUSTRI	1		1			1	1		1			1
33	STEN-, LER- OG GLASINDUSTRI	51	3	54	4	2	47	65	4	69	3	2	63
34	JERN- OG STÅLVÆRKER, JERNSTØBERI							4	1	5		1	4
35	JERN- OG METALVAREINDUSTRI	6		6	2		4	239	38	277	4	39	234
36	MASKINFABRIK OG -VÆRKSTED	120	10	130	14	11	102	53	5	58	8	6	42
37	ELEKTROMEKANISK INDUSTRI							3	8	11		1	10
38	TRANSPORTMIDDEL INDUSTRI	66	4	70	11	4	52	69	6	75	11	2	57
39A	ANDEN FREMSTILLINGSVIRKSOMHED	10	24	34	2	7	24	5	6	11		2	9
39B	FABRIKATION U.NÆRM. ANG.	34	7	41		2	39	17	6	23			23
4	BYGGE- OG ANLÆGSVIRKSOMHED	477	11	488	76	7	397	298	18	316	49	11	245
5	OFFENTLIGE VÆRKER, KLOAKVÆSEN	5		5		4	1	4		4		1	3
6	HANDEL OG OMSÆTNING	251	164	415	120	194	67	204	141	345	92	184	37
6A	ENGROSHANDEL O.L.	77	9	86	10	29	46	64	11	75	16	33	24
6B	DETAILHANDEL I ALT	140	129	269	103	116	19	113	109	222	75	106	11
	DETAILHANDEL MED												
61	NÆRINGS- OG NYDELSESMIDLER	75	62	137	52	62	4	52	44	96	40	39	2
62	TEKSTIL, BEKLÆDNING, LÆDERVARER	14	30	44	13	26	2	23	33	56	14	36	1
63	MØBLER, KUNST M.V.	10	3	13	3	3	6	5	3	8	3	3	1
64	ISENKRAM, KØKKENUSTYR	15	8	23	12	5	4	14	10	24	6	11	4
65	FARVER, TAPET, KOSMETIK O.L.	2	5	7	2	4		4	2	6	2	3	
66	FAST OG FLYDENDE BRÆNDSSEL	4	3	7	3		2	2	1	3	1		1
67	TRANSPORTMIDLER	11	4	15	6	7	1	8	2	10	2	6	2
68A	BØGER, FOTOARTIKLER, LEGETØJ M.V.	8	10	18	9	7		5	8	13	6	3	
688	DETAILHANDEL U.NÆRM. ANG.	1	4	5	3	2			6	6	1	5	
6C	PENGEINST., EJENDOMSHDL., FORSIKR.	34	26	60	7	49	2	27	21	48	1	45	2
7	TRANSPORTVIRKSOMHED	158	46	204	41	79	74	97	20	117	28	40	44
70	JERNBANE, SPORVEJE, BUS	29		29	2	10	17	7	1	8	3		4
71	VOGNSMÅND, BUDTJENESTE	71	11	82	39	1	32	46	6	52	25	2	21
72	SKIBSFART, HAVNEVÆSEN	25	1	26		8	18	12	2	14		6	8
73	LOSNING OG LASTNING												
74	LUFTTRAFIK												
75	SPEDITØR, REJSEBUREAU		3	3		3		1		1		1	
76	REDNINGSKORPS	2		2			2	5		5			5
77	PAKHUSFORRETNING, KØLEHUS	1	1	2		2		1		1			1
78	TELEFONVÆSEN	3	21	24		23	1		3	3		3	
79	POST- OG TELEGRAFVÆSEN	27	9	36		32	4	25	8	33		28	5
8	TJENESTEYDELSER	200	401	601	85	288	204	176	355	531	51	311	156
81	OFFENTLIG ADMINISTRATION	33	14	47		42	5	49	29	78		63	15
82	UNDERVISNING, KIRKE, BIBLIOTEK	78	98	176	6	132	38	68	74	142	2	109	31
83	SUNDHEDSVÆSEN, SOCIALE INSTITUTIONER	17	162	179	16	94	62	21	153	174	10	106	54
84	ANDRE LIBERALE ERHVERV	10	9	19	9	10		16	24	40	8	30	
85	HOTEL, RESTAURATION, FORLYSTELSER	42	58	100	29	8	51	12	25	37	10	1	22
86	ANDEN SERVICEVIRKSOMHED	20	30	50	25	2	18	10	27	37	20		14
87	RENGØRING M.V.		30	30			30		23	23	1	2	20
9	UDPLYST ERHVERV, INDKALDTE	73	19	92		18	74	54	9	63		19	44

Nørager kommune						Pandrup kommune						Sejflod kommune						Erhv. kode
Mænd	Kvinder	I alt	Heraf			Mænd	Kvinder	I alt	Heraf			Mænd	Kvinder	I alt	Heraf			
			Selbst. o l.	Funktio-nærer	Arbej-dere				Selbst. o l.	Funktio-nærer	Arbej-dere				Selbst. o l.	Funktio-nærer	Arbej-dere	
1	2	3	4	5	6	1	2	3	4	5	6	1	2	3	4	5	6	
1700	632	2332	826	338	880	2759	1054	3813	993	664	1867	2197	777	2974	717	542	1537	0-9
818	257	1075	631	25	190	761	200	961	554	16	219	659	149	808	483	14	184	0
748	249	997	613	13	148	680	187	867	531	5	168	616	142	758	469	7	159	00
10	1	11	5		5	8	6	14	6		4	5	2	7	5		1	01
12	5	17	5		8	14	5	19	7	1	7	14	4	18	3	1	11	02
21	1	22	2	9	11	34	2	36	8	5	22	16	1	17	3	6	8	03
17		17	1	2	14	20		20	5	15								04
10	1	11	5	1	4	5		5	2	3		8		8	3		5	05
2		2			2	20		20	4	1	15	50	3	53		8	45	1
2		2			2	13		13		1	12	41	2	43		6	37	11
						7		7	4		3	9	1	10		2	8	12
246	76	322	52	20	228	688	273	961	93	86	754	557	184	741	54	53	620	2-3
58	27	85	19	7	48	123	112	235	29	30	157	53	29	82	17	9	46	20
2	4	6			6	10	5	15	2	2	11	4	2	6	2		4	21
	1	1			1		2	2			2	3	9	12			12	22
1		1			1	8	7	15		3	12	10	8	18		2	16	23
3	20	23	4	3	16	9	27	36	8	3	25	6	21	27	4	4	19	24
24	2	26	3	4	18	42	2	44	12	1	31	56		56	5	1	50	25
5		5	1	1	3	41	9	50	4	7	38	4		4		2	2	26
						3	9	12		1	11	3	28	31		1	30	27
1		1		1		10	3	13	2	5	6	7	3	10		3	7	28
												1		1				29
												1		1			1	30
1		1			1	7	2	9		5	4	4		4			3	31
						6		6		1	5							32
28		28	1		27	123	3	126	8	6	111	145	6	151	3	11	137	33
1		1			1							2	1	3		1	2	34
2		2			2	7	2	9		1	8	5		5			5	35
39	4	43	10	2	28	115	4	119	10	6	100	73	6	79	9	7	59	36
8	3	11			11	11	17	28	1	1	26	36	50	86	3	6	77	37
56	7	63	13	1	43	109	4	113	15	10	85	105	1	106	10	5	91	38
1	6	7	1	1	4	6	55	61	2	3	55	1	8	9			9	39A
16	2	18			18	58	10	68		1	67	38	12	50			50	39B
266	11	277	38	6	225	509	15	524	67	14	432	437	9	446	45	11	384	4
6		6			6	5		5		1	4	2		2			2	5
120	76	196	52	98	32	278	175	453	146	190	63	166	100	266	64	152	32	6
34	8	42	2	18	21	80	21	101	17	38	43	53	13	66	8	36	21	6A
72	61	133	48	61	11	172	130	302	124	109	19	100	81	181	56	100	8	6B
34	32	66	25	33		80	45	125	51	48	1	59	42	101	33	55	4	61
9	15	24	5	18	1	12	41	53	17	28	1	6	26	32	6	24		62
4	2	6	2	1	2	7	6	13	8	1		5	2	7	2	3	1	63
6	2	8	3	1	3	20	8	28	7	14	5	5	2	7	1	4	1	64
	1	1	1		4	7	11	4	4		1	1	1	2	1	1		65
6	3	9	2		5	16	4	20	9		7	3	1	4	1	1	2	66
10	1	11	6	4		12	3	15	8	2	3	9	5	14	7	3		67
2	3	5	3	2		20	11	31	20	6	1	5	1	6	5	1		68A
1	2	3	1	2		1	5	6		6		7	1	8		8		688
14	7	21	2	19		26	24	50	5	43	1	13	6	19		16	3	6C
86	20	106	24	27	49	135	24	159	50	36	69	92	27	119	25	42	49	7
7		7	1		6	8		8	1		7	2		2			2	70
55	8	63	23		34	85	10	95	49		42	44	4	48	25	1	19	71
6		6		2	4	12		12		5	7	16	3	19		5	14	72
						2		2			2	1		1		1	1	73
						1	1	2		1	1	2		2		1	1	74
												3	2	5		5		75
												3		3			3	76
2	1	3			3	2		2		2	2	1		1		1	1	77
	7	7		7		3	7	10		7	3	2		10		8	2	78
16	4	20		18	2	22	5	27		22	5	18	10	28		22	6	79
96	186	282	29	151	93	239	338	577	79	301	177	162	279	441	46	238	147	8
12	9	21		18	3	63	19	82		70	12	38	13	51		49	2	81
48	71	119	3	90	26	75	72	147	1	119	26	68	55	123	3	96	24	82
9	58	67	7	33	24	26	123	149	11	75	57	15	108	123	7	66	46	83
9	4	13	5	7	1	33	17	50	21	26	1	13	12	25	3	21	1	84
8	25	33	3	3	24	24	55	79	17	11	43	19	36	55	14	6	29	85
9	9	18	11		4	15	27	42	29		10	6	29	35	19		16	86
1	10	11			11	3	25	28			28	3	26	29			29	87
60	6	66		11	55	124	29	153		19	134	72	26	98		24	74	9

## 118 - Tabel 9 - Nordjyllands amt 1970

Tabel 9. Personer i erhverv fordelt efter erhvervsgruppe, køn og arbejdsstilling

Erhv kode		Sindal kommune						Skagen kommune					
		Mænd	Kvinder	I alt	Heraf			Mænd	Kvinder	I alt	Heraf		
					Selvst. o.l.	Funk- tio- nærer	Arbei- dere				Selvst. o.l.	Funk- tio- nærer	Arbei- dere
1	2	3	4	5	6	1	2	3	4	5	6		
0-9	ERHVERVENE I ALT	2686	1151	3837	1121	702	1604	4254	1669	5923	1158	1375	3212
0	LANOBRUG, FISKERI M.V.	1017	349	1366	774	28	255	1164	65	1229	561	6	620
00	LANOBRUG	905	330	1235	742	11	181	107	28	135	79	1	30
01	HØNSERI, PELS FARM M.V.	27	7	34	16		13	93	33	126	81	1	28
02	GARTNERI, FRUGTAVL	11	7	18	5	1	11	12	3	15	7		7
03	MASKINSTATION, KONSULENT	41	3	44	7	10	25	1		1			1
04	SKOVBRUG, KLITVÆSEN	20	2	22	2	6	14	28	1	29		4	25
05	FISKERI	13		13	2		11	923		923	394		529
1	MINEDRIFT, STENBRUD O.L.							2		2			2
11	BRUNKULSLEJE, TØRVEGRAVNING							2		2			2
12	STENBRUD, GRUSGRAV												
2-3	FREMSTILLINGSVIRKSOMHED	500	209	709	93	56	532	1079	464	1543	106	159	1255
20	NÆRINGSMIDDELINDUSTRI	115	141	256	23	24	195	267	379	646	31	61	542
21	DRIKKEVAREINDUSTRI	1	1	2			2	1		1		1	
22	TOBAKSINDUSTRI												
23	TEKSTILINDUSTRI	3	3	6		1	5	102	3	105	6	11	88
24	BEKLÆDNINGSINDUSTRI	9	14	23	9	1	11	9	20	29	10	1	15
25	TRÆ- OG KORKVAREINDUSTRI	52	2	54	9		43	79	5	84	8	5	69
26	FREMSTILLING AF MØBLER M.V.	21	3	24	7	1	16	2		2			2
27	PAPIR- OG PAPIRVAREINDUSTRI												
28	GRAFISK INDUSTRI	12	2	14	1	6	7	13	12	25	4	7	10
29	GARVERI, LÆDERVAREINDUSTRI		1	1			1		2	2			2
30	GUMMIINDUSTRI	5	1	6	1		4	1		1	1		
31	KEMISK INDUSTRI	7	1	8			8	134	9	143	2	18	123
32	MINERALOLIE- OG ASFALTINDUSTRI	2		2	1		1						
33	STEN-, LER- OG GLASINDUSTRI	57	5	62	7	5	48	12	1	13	2		11
34	JERN- OG STÅLVÆRKER, JERNSTØBERI	3	1	4		1	3	9	1	10	3	1	6
35	JERN- OG METALVAREINDUSTRI	16	5	21	2	3	16	11	1	12	1	3	8
36	MASKINFABRIK OG -VÆRKSTED	68	2	70	13	5	50	164	5	169	12	23	134
37	ELEKTROMEKANISK INDUSTRI	5		5	2		3	26	3	29	6	4	18
38	TRANSPORTMIDDELINDUSTRI	105	7	112	16	5	86	223	7	230	20	23	186
39A	ANDEN FREMSTILLINGSVIRKSOMHED	2	13	15			15						
39B	FABRIKATION U.NÆRM. ANG.	17	7	24	2	4	18	26	16	42		1	41
4	BYGGE- OG ANLÆGSVIRKSOMHED	442	12	454	62	13	373	451	24	475	92	12	357
5	OFFENTLIGE VÆRKER, KLOAKVÆSEN	8		8		2	6	26	1	27		7	20
6	HANDEL OG OMSÆTNING	247	159	406	101	182	77	471	323	794	210	379	142
6A	ENGROSHANDEL O.L.	102	14	116	13	41	59	188	29	217	49	67	95
6B	DETAILHANDEL I ALT	116	126	242	86	96	17	210	242	452	155	206	35
	DETAILHANDEL MED												
61	NÆRINGS- OG NYDELSESMIDLER	57	60	117	40	48	5	94	96	190	69	84	10
62	TEKSTIL, BEKLÆDNING, LÆDERVARER	15	35	50	14	27	2	30	70	100	28	63	1
63	MØBLER, KUNST M.V.	7	3	10	5		4	16	8	24	10	6	5
64	ISENKRAM, KØKKENUDSTYR	9	14	23	9	8	1	21	12	33	10	13	9
65	FARVER, TAPET, KOSMETIK O.L.	1	2	3	2			8	12	20	4	13	1
66	FAST OG FLYDENDE BRÆNSEL	6	1	7	1		5	15	8	23	9	1	7
67	TRANSPORTMIDLER	13	4	17	7	8		11	4	15	6	7	1
68A	BØGGER, FOTOARTIKLER, LEGETØJ M.V.	7	5	12	7	3		12	21	33	16	9	1
68B	DETAILHANDEL U.NÆRM. ANG.	1	2	3	1	2		3	11	14	3	10	
6C	PENGEINST., EJENDOMSHDL., FORSIKR.	29	19	48	2	45	1	73	52	125	6	106	12
7	TRANSPORTVIRKSOMHED	170	39	209	36	68	98	524	47	571	59	171	334
70	JERNBANE, SPORVEJE, BUS	40	1	41	2	11	28	39	5	44		24	20
71	VOGNSMAND, BUOTJENESTE	64	8	72	34		31	105	17	122	55	7	54
72	SKIBSFART, HAVNEVÆSEN	28	1	29		6	23	145	7	152		78	74
73	LØSNING OG LASTNING	1		1			1	146		146		1	145
74	LUFTRAFIK								1	1			1
75	SPEIDTØR, REJSEBUREAU		1	1		1		29	9	38	4	18	15
76	REDNINGSKORPS	2		2			2	10		10		2	8
77	PAKHUSFORRETNING, KØLEHUS	2		2			2	8	1	9		3	6
78	TELEFONVÆSEN	7	22	29		23	6	5		5		5	5
79	POST- OG TELEGRAFVÆSEN	26	6	32		27	5	37	7	44		38	6
8	TJENESTEYDELSER	235	371	606	55	341	196	429	730	1159	130	620	380
81	OFFENTLIG ADMINISTRATION	82	20	102		71	31	162	71	233		191	42
82	UNDERSVISING, KIRKE, BIBLIOTEK	86	81	167	4	138	25	96	125	221	7	162	51
83	SUNDHEDSVÆSEN, SOCIALE INSTITUTIONER	25	173	198	16	105	71	32	271	303	16	190	93
84	ANDRE LIBERALE ERHVERV	14	16	30	6	23		46	30	76	31	39	1
85	HOTEL, RESTAURATION, FORLYSTELSER	11	30	41	8	4	24	61	126	187	40	31	100
86	ANDEN SERVICEVIRKSOMHED	13	22	35	20		13	26	53	79	31	5	40
87	RENGØRING M.V.	4	29	33	1		32	6	54	60	5	2	53
9	UDPLYST ERHVERV, INCKALDTE	67	12	79		12	67	108	15	123		21	102

Tabel 9. Personer i erhverv fordelt efter erhvervsgruppe, køn og arbejdsstilling

Erhv. kode		Skærping kommune						Støvring kommune					
		Mænd	Kvinder	I alt	Heraf			Mænd	Kvinder	I alt	Heraf		
					Selvst. o.l.	Funktio- nærer	Arbej- dere				Selvst. o.l.	Funktio- nærer	Arbej- dere
1	2	3	4	5	6	1	2	3	4	5	6		
0-9	ERHVERVENE I ALT	2518	1027	3545	912	772	1594	2731	1013	3744	1111	704	1625
0	LANOBRUG, FISKERI M.V.	845	213	1058	597	36	245	1031	244	1275	770	26	274
00	LANOBRUG	736	200	936	578	10	175	932	229	1161	737	9	219
01	HØNSERI, PELS FARM M.V.	8	3	11	7		2	3	1	4	3		1
02	GARTNERI, FRUGTAVL	15	5	20	7		9	25	9	34	13		15
03	MASKINSTATION, KONSULENT	29		29	2	6	21	28	1	29	5		16
04	SKOVBRUG, KLITVÆSEN	54	4	58	1	20	37	25	1	26	1	8	17
05	FISKERI	3	1	4	2		1	18	3	21	11	1	6
1	MINEORIFT, STENBRUD O.L.	16		16	1		15	9		9			9
11	BRUNKULSLEJE, TØRVEGRAVNING	12		12			12						
12	STENBRUD, GRUSGRAV	4		4	1		3	9		9			9
2-3	FREMSTILLINGSVIRKSOMHED	462	123	585	65	59	436	524	172	696	87	76	506
20	NÆRINGSMIDDEL INDUSTRI	66	29	95	23	15	44	109	54	163	24	18	107
21	ORIKKEVAREINDUSTRI	1	1	2			2	5	5	10	1	1	7
22	TOBAKSINDUSTRI		2	2			2		4	4			4
23	TEKSTILINDUSTRI	3	2	5	1	1	2	5		5	2	2	1
24	BEKLÆDNINGSINDUSTRI	2	14	16	1	2	13	8	36	44	7	2	35
25	TRÆ- OG KORVAREINDUSTRI	78	2	80	9	5	66	36	2	38	8	2	27
26	FREMSTILLING AF MØBLER M.V.	4	1	5		2	3	8	6	14	4	1	7
27	PAPIR- OG PAPIRVARERINDUSTRI	2	3	5		1	4		2	2			2
28	GRAFISK INDUSTRI	9	3	12	1	4	6	8	3	11	1	3	6
29	GARVERI, LÆDERVARERINDUSTRI	1		1	1			2		2	1	1	
30	GUMMIINDUSTRI							1		1			1
31	KEMISK INDUSTRI	4		4		3	1	11	4	15	1	4	10
32	MINERALOLIE- OG ASFALTINDUSTRI	3		3		1	2	2		2		1	1
33	STEN-, LER- OG GLASINDUSTRI	71	5	76	1	6	68	67	6	73	4	5	64
34	JERN- OG STÅLVÆRKER, JERNSTØBERI	4		4	1		3	2		2		1	1
35	JERN- OG METALVARERINDUSTRI	5	1	6	2	2	1	24	6	30	2	4	23
36	MASKINFABRIK OG -VERKSTED	64	4	68	15	4	45	103	11	114	19	15	77
37	ELEKTROMEKANISK INDUSTRI	17	39	56	1	4	50	7	15	22	1	1	19
38	TRANSPORTMIDDEL INDUSTRI	83	3	86	8	5	70	92	6	98	12	8	75
39A	ANDEN FREMSTILLINGSVIRKSOMHED	3	6	9		1	8	2	4	6		2	4
39B	FABRIKATION U.NÆRM.ANG.	42	8	50	1	3	46	32	8	40		5	35
4	BYGGE- OG ANLÆGSVIRKSOMHED	473	18	491	54	16	410	470	16	486	51	20	403
5	OFFENTLIGE VÆRKER, KLOAKVÆSEN	5		5		2	3	8		8		1	7
6	HANDEL OG OMSÆTNING	219	134	353	91	178	50	226	143	369	93	192	52
6A	ENGROSHANDEL O.L.	66	9	75	9	30	34	68	13	81	9	43	27
6B	DETAILHANDEL I ALT	120	102	222	79	96	15	123	106	229	80	94	25
	DETAILHANDEL MED												
61	NÆRINGS- OG NYDELSESMIDLER	64	47	111	39	50	4	51	44	95	36	41	7
62	TEKSTIL, BEKLÆDNING, LÆDERVARER	11	22	33	9	19	2	13	32	45	16	22	
63	MØBLER, KUNST M.V.	11	6	17	5	9	1	15	8	23	7	7	5
64	ISENKRAM, KØKKENUSTYR	5	5	10	5	2	2	14	4	18	7	5	4
65	FARVER, TAPET, KOSMETIK O.L.	1	4	5	3	1		1	3	4	3		
66	FAST OG FLYDENDE BRÆNDESEL	6	2	8	3		3	14	6	20	5	3	8
67	TRANSPORTMIDLER	10	3	13	6	5	1	9		9	3	6	
68A	BØGER, FOTOARTIKLER, LEGETØJ M.V.	10	9	19	9	4	2	3	4	7	2	3	1
68B	DETAILHANDEL U.NÆRM.ANG.	2	4	6		6		3	5	8	1	7	
6C	PENGEINST., EJENDOMSHUL., FORSIKR.	33	23	56	3	52	1	35	24	59	4	55	
7	TRANSPORTVIRKSOMHED	156	23	179	43	61	74	161	35	196	50	47	86
70	JERNBANE, SPORVEJE, BUS	19	1	20		15	5	11	3	14		9	5
71	VOGTMAND, BUOTJENESTE	78	3	81	42	1	37	103	15	118	49	1	55
72	SKIBSFART, HAVNEVÆSEN	20	1	21		9	12	11		11		1	10
73	LOSNING OG LASTNING												
74	LUFTTRAFIK	1		1		1							
75	SPEIDTØR, REJSEBUREAU	2		2	1	1		1	1	2		2	
76	REDNINGSKORPS	12		12		3	9	1		1	1		
77	PAKHUSFORRETNING, KØLEHUS	3	1	4			4	2		2		1	1
78	TELEFONVÆSEN	1	8	9		8	1	11	9	20		10	10
79	POST- OG TELEGRAFVÆSEN	20	9	29		23	6	21	7	28		23	5
8	TJENESTEYDELSE	261	499	760	61	409	274	204	374	578	60	321	182
81	OFFENTLIG ADMINISTRATION	43	16	59		47	12	30	16	46		44	2
82	UNDERVISNING, KIRKE, BIBLIOTEK	91	94	185	2	148	35	80	85	165	2	132	31
83	SUNDHEDSVÆSEN, SOCIALE INSTITUTIONER	49	215	264	11	169	79	19	160	179	13	98	65
84	ANDRE LIBERALE ERHVERV	24	19	43	10	32		36	17	53	11	38	
85	HOTEL, RESTAURATION, FORLYSTELSER	29	72	101	14	9	72	23	51	74	10	9	51
86	ANDEN SERVICEVIRKSOMHED	20	46	66	24	4	34	11	31	42	22		17
87	RENGØRING M.V.	5	37	42			42	5	14	19	2		16
9	UDPLYST ERHVERV, INDKALDTE	81	17	98		11	87	98	29	127		21	106

## 120 - Tabel 9 - Nordjyllands amt 1970

Tabel 9. Personer i erhverv fordelt efter erhvervsgruppe, køn og arbejdsstilling

Erhv kode		Sæby kommune						Åbybro kommune					
		Mænd	Kvinder	I alt	Heraf			Mænd	Kvinder	I alt	Heraf		
					Selvst. o.l.	Funk- tio- nærer	Arbei- dere				Selvst. o.l.	Funk- tio- nærer	Arbei- dere
1	2	3	4	5	6	1	2	3	4	5	6		
0-9	ERHVERVENE I ALT	5006	1854	6860	1895	1402	3134	2678	1077	3755	790	1083	1666
0	LANDBRUG, FISKERI M.V.	1611	319	1930	1225	35	415	624	144	768	484	19	142
00	LANDBRUG	1364	279	1643	1104	10	297	531	129	660	441	9	95
01	HØNSERI, PELS FARM M.V.	82	31	113	60	1	35	37	9	46	25		14
02	GARTNERI, FRUGTAVL	35	6	41	12		25	17	5	22	10		11
03	MASKINSTATION, KONSULENT	53	3	56	7	20	27	23	1	24	1	9	14
04	SKOVBRUG, KLITVÆSEN	13		13	1	4	8	7		7	1	1	5
05	FISKERI	64		64	41		23	9		9	6		3
1	MINEDRIFT, STENBRUD O.L.	6	1	7	2		4	13	1	14		6	8
11	BRUNKULSLEJE, TØRVEGRAVNING							8		8		2	6
12	STENBRUD, GRUSGRAV	6	1	7	2		4	5	1	6		4	2
2-3	FREMSTILLINGSVIRKSOMHED	1329	394	1723	156	205	1324	607	221	828	72	122	612
20	NÆRINGSMIDDELINDUSTRI	283	219	502	44	70	369	91	49	140	21	19	88
21	DRIKKEVAREINDUSTRI	6		6	1	1	4	14	3	17	1	3	12
22	TOBAKSINDUSTRI							2	12	14		2	12
23	TEKSTILINDUSTRI	4	1	5	1	1	2	3	5	8		1	7
24	BEKLÆDNINGSINDUSTRI	41	97	138	21	10	105	6	41	47	9	3	34
25	TRÆ- OG KORKVAREINDUSTRI	59	3	62	10	5	46	32	2	34	5	1	27
26	FREMSTILLING AF MØBLER M.V.	11	4	15	2	2	10	16	1	17	1	2	14
27	PAPIR- OG PAPIRWAREINDUSTRI							3	17	20		3	17
28	GRAFISK INDUSTRI	26	12	38	5	15	16	11	8	19		9	10
29	GARVERI, LÆDERVAREINDUSTRI	6	3	9	2	3	4	1	1	2			2
30	GUMMIINDUSTRI							3		3			3
31	KEMISK INDUSTRI	23	2	25	1	3	21	17	2	19		11	8
32	MINERALOLIE- OG ASFALTINDUSTRI							8		8		1	7
33	STEN-, LER- OG GLASINDUSTRI	80	2	82	9		73	91	5	96	2	17	77
34	JERN- OG STÅLVÆRKER, JERNSTØBERI	73	8	81		16	65	2	1	3		2	1
35	JERN- OG METALVAREINDUSTRI	3		3			3	13	3	16		5	11
36	MASKINFABRIK OG -VÆRKSTED	295	19	314	30	51	227	127	3	130	14	24	91
37	ELEKTROMEKANISK INDUSTRI	15		15	2		13	22	30	52		4	48
38	TRANSPORTMIDDELINDUSTRI	306	10	316	26	28	257	111	8	119	17	12	84
39A	ANDEN FREMSTILLINGSVIRKSOMHED	6	6	12	2		9	11	21	32	2	2	28
39B	FABRIKATION U.NÆRM.ANG.	92	8	100			100	23	9	32		1	31
4	BYGGE- OG ANLÆGSVIRKSOMHED	665	22	687	103	22	548	470	29	499	69	25	391
5	OFFENTLIGE VÆRKER, KLOAKVÆSEN	25	1	26	2	5	18	10		10		4	6
6	HANDEL OG OMSÆTNING	471	318	789	227	386	94	263	196	459	92	258	69
6A	ENGROSHANDEL O.L.	105	13	118	30	42	40	111	21	132	16	67	45
68	DETAILHANDEL I ALT	307	258	565	192	251	48	126	131	257	73	127	22
	DETAILHANDEL MED												
61	NÆRINGS- OG NYDELSESMIDLER	111	109	220	80	89	8	47	44	91	27	45	3
62	TEKSTIL, BEKLÆDNING, LÆDERVARER	37	62	99	30	55	5	20	37	57	12	36	4
63	MØBLER, KUNST M.V.	25	4	29	9	12	6	6	5	11	3	5	2
64	ISENKRAM, KØKKENUdstyr	32	23	55	17	28	2	9	11	20	4	12	2
65	FARVER, TAPET, KOSMETIK O.L.	4	5	9	5	4		4	6	10	4	3	
66	FAST OG FLYDENDE BRÆNDSSEL	23	5	28	6	1	18	13	7	20	6	3	8
67	TRANSPORTMIDLER	52	16	68	22	34	8	17	7	24	7	11	3
68A	BØGER, FOTOARTIKLER, LEGETØJ M.V.	17	23	40	21	14		9	7	16	9	5	
688	DETAILHANDEL U.NÆRM.ANG.	6	11	17	2	14	1	1	7	8	1	7	
6C	PENGEINST., EJENDOMSHDL., FORSIKR.	59	47	106	5	93	6	26	44	70	3	64	2
7	TRANSPORTVIRKSOMHED	255	44	299	61	89	138	157	33	190	29	65	91
70	JERNBANE, SPORVEJE, BUS	19		19	4	1	14	18	1	19	1	7	11
71	VOGTMAND, BUDTJENESTE	110	12	122	55	1	56	65	6	71	28	1	37
72	SKIBSFART, HAVNEVÆSEN	60	6	66	1	27	38	12		12		7	5
73	LOSNING OG LASTNING	2		2		1	1	2		2			2
74	LUFTRAFIK							14	4	18		7	11
75	SPEDITØR, REJSEBUREAU	2	2	4		4		3	1	4		4	
76	REDNINGSKORPS	15		15		3	12	5		5		1	4
77	PAKHUSFORRETNING, KØLEHUS	5	1	6	1	1	3	6	1	7		3	4
78	TELEFONVÆSEN	8	9	17		8	9	6	10	16		11	5
79	POST- OG TELEGRAFFVÆSEN	34	14	48		43	5	26	10	36		24	12
8	TJENESTEYDELSER	472	720	1192	119	620	426	438	433	871	44	568	247
81	OFFENTLIG ADMINISTRATION	193	85	278		192	86	260	51	311		241	70
82	UNDERVISNING, KIRKE, BIBLIOTEK	139	155	294	6	220	68	96	94	190	4	152	34
83	SUNDHEDSVÆSEN, SOCIALE INSTITUTIONER	31	257	288	18	143	117	17	144	161	9	108	39
84	ANDRE LIBERALE ERHVERV	33	37	70	17	49	1	31	29	60	2	58	
85	HOTEL, RESTAURATION, FORLYSTELSER	46	102	148	30	15	92	16	39	55	9	7	34
86	ANDEN SERVICEVIRKSOMHED	25	47	72	45		24	11	33	44	20		22
87	RENGØRING M.V.	5	37	42	3	1	38	7	43	50		2	48
9	UDPLYST ERHVERV, INDKALDTE	172	35	207		40	167	96	20	116		16	100



Tabel 9. Personer i erhverv fordelt efter erhvervsgruppe, køn og arbejdsstilling

Erhv. kode		Ålborg kommune						Års kommune					
		Mænd	Kvinder	I alt	Heraf			Mænd	Kvinder	I alt	Heraf		
					Selvst. o.l.	Funktio-nærer	Arbej-dere				Selvst. o.l.	Funktio-nærer	Arbej-dere
0-9	ERHVERVENE I ALT	44 793	23940	68733	7390	25728	33792	3254	1485	4739	1345	987	1963
0	LANDBRUG, FISKERI M.V.	2429	586	3015	1629	108	834	1123	370	1493	830	52	321
00	LANDBRUG	1894	437	2331	1413	34	515	994	312	1306	799	7	222
01	HØNSERI, PELSFARM M.V.	62	32	94	60	4	16	27	9	36	12	1	21
02	GARTNERI, FRUGTAVL	364	104	468	139	10	259	42	30	72	15	2	46
03	MASKINSTATION, KONSULENT	66	9	75	6	43	25	42	17	59	1	39	19
04	SKOVBRUG, KLITVÆSEN	23	2	25	1	16	8	10	1	11		3	8
05	FISKERI	20	2	22	10	1	11	8	1	9	3		5
1	MINEDRIFT, STENBRUD O.L.	32	2	34	3	2	28	5		5			5
11	BRUNKULSLEJE, TØRVEGRAVNING	3		3			3	1		1			1
12	STENBRUD, GRUSGRAV	29	2	31	3	2	25	4		4			4
2-3	FREMSTILLINGSVIRKSOMHED	15884	5470	21354	1152	3813	16067	754	293	1047	119	125	760
20	NÆRINGSMIDDELINDUSTRI	1740	970	2710	284	668	1572	234	145	379	30	60	272
21	DRIKKEVAREINDUSTRI	254	71	325	7	69	248						
22	TOBAKSINDUSTRI	141	699	840	2	87	751		1	1			1
23	TEKSTILINDUSTRI	294	224	518	14	89	413	3	3	6	2		3
24	BEKLÆDNINGSINDUSTRI	232	810	1042	149	116	757	10	45	55	19		34
25	TRÆ- OG KØRKBAREINDUSTRI	519	55	574	84	69	409	57	5	62	13		46
26	FREMSTILLING AF MØBLER M.V.	303	51	354	57	57	229	34	3	37	7	3	25
27	PAPIR- OG PAPIRVAREINDUSTRI	235	374	609	3	85	519		1	1			1
28	GRAFISK INDUSTRI	675	287	962	60	348	540	16	7	23	6	7	9
29	GARVERI, LÆDERVAREINDUSTRI	27	28	55	5	9	41	2		2	1		1
30	GUMMIINDUSTRI	62	4	66	11	17	37	6	1	7	1		5
31	KEMISK INDUSTRI	462	103	565	10	200	353	10		10		4	6
32	MINERALOLIE- OG ASFALTINDUSTRI	57	5	62		23	39	4		4		1	3
33	STEN-, LER- OG GLASINDUSTRI	2815	227	3042	49	562	2427	26	1	27	2	4	20
34	JERN- OG STÅLVÆRKER, JERNSTØBERI	217	15	232	2	42	188	30	5	35	1	6	28
35	JERN- OG METALVAREINDUSTRI	408	104	512	38	73	392	23	1	24	2	1	21
36	MASKINFABRIK OG -VÆRKSTED	1882	96	1978	128	309	1521	96	9	105	15	8	75
37	ELEKTROMEKANISK INDUSTRI	735	930	1665	33	254	1371	9	8	17	1	2	14
38	TRANSPORTMIDDELINDUSTRI	3574	120	3694	161	608	2902	110	12	122	18	8	88
39A	ANDEN FREMSTILLINGSVIRKSOMHED	114	45	159	36	36	80	41	34	75		20	55
39B	FABRIKATION U.NÆRM.ANG.	1138	252	1390	19	92	1278	43	12	55	1	1	53
4	BYGGE- OG ANLÆGSVIRKSOMHED	6128	366	6494	691	602	5066	472	30	502	75	21	392
5	OFFENTLIGE VÆRKER, KLOAKVÆSEN	604	55	659	6	229	424	24	1	25	1	2	21
6	HANDEL OG OMSÆTNING	6894	4711	11605	2069	6957	1949	339	260	599	175	298	65
6A	ENGROSHANDEL O.L.	3100	720	3820	345	2217	1198	94	22	116	21	47	44
6B	DETAILHANDEL I ALT	2780	3150	5930	1665	3173	531	199	201	400	149	176	18
	DETAILHANDEL MED												
61	NÆRINGS- OG NYDELSESMIDLER	914	1153	2067	792	817	112	69	75	144	54	63	4
62	TEKSTIL, BEKLÆDNING, LÆDERVARER	465	1045	1510	217	1131	107	31	52	83	25	48	2
63	MØBLER, KUNST M.V.	211	93	304	88	147	45	8	5	13	4	5	1
64	ISENKRAM, KØKKENUDSTYR	306	223	529	126	283	87	19	21	40	12	20	2
65	FARVER, TAPET, KOSMETIK O.L.	85	85	170	52	99	6	4	9	13	5	6	
66	FAST OG FLYDENDE BRÆNDEL	187	33	220	70	17	110	12	7	19	7		7
67	TRANSPORTMIDLER	285	85	370	98	213	38	29	10	39	16	19	2
68A	BØGGER, FOTOARTIKLER, LEGETØJ M.V.	230	228	458	211	182	21	21	16	37	23	7	
68B	DETAILHANDEL U.NÆRM.ANG.	97	205	302	11	284	5	6	6	12	3	8	
6C	PENGEINST., EJENDOMSHDL., FORSIKR.	1014	841	1855	59	1567	220	46	37	83	5	75	3
7	TRANSPORTVIRKSOMHED	3752	707	4459	570	1895	1913	189	31	220	53	63	95
70	JERNBANE, SPORVEJE, BUS	665	59	724	14	431	276	18	2	20	1	6	12
71	VOGNMAND, BUDTJENESTE	1123	149	1272	506	79	612	93	10	103	50	1	44
72	SKIBSFART, HAVNEVÆSEN	683	39	722	17	330	374	11		11		3	8
73	LOSNING OG LASTNING	261	1	262	2	12	248						
74	LUFTRAFIK	57	22	79	1	48	30						
75	SPEDITØR, REJSEBUREAU	157	58	215	27	178	9	2		2	2		
76	REDNINGSKORPS	87	19	106	1	37	67	14		14		1	13
77	PAKHUSFORRETNING, KØLEHUS	114	7	121	2	33	86	1		1		1	
78	TELEFONVÆSEN	139	156	295		184	111	18	6	24		10	14
79	POST- OG TELEGRAFVÆSEN	466	197	663		563	100	32	13	45		41	4
8	TJENESTEYDELSER	7399	11433	18832	1270	11603	5749	261	477	738	92	398	222
81	OFFENTLIG ADMINISTRATION	2578	950	3528		2908	620	36	16	52		47	5
82	UNDERVISNING, KIRKE, BIBLIOTEK	1618	1875	3493	72	2711	707	127	133	260	7	196	57
83	SUNDHEDSVÆSEN, SOCIALE INSTITUTIONER	816	4869	5685	206	3920	1517	24	146	170	19	95	50
84	ANDRE LIBERALE ERHVERV	1059	743	1802	304	1392	69	31	50	81	17	53	3
85	HOTEL, RESTAURATION, FORLYSTELSER	828	1419	2247	234	523	1418	13	54	67	13	6	43
86	ANDEN SERVICEVIRKSOMHED	333	829	1162	399	77	638	27	50	77	34		36
87	RENGØRING M.V.	167	748	915	55	72	780	3	28	31	2	1	28
9	UOPLYST ERHVERV, INDKALDTE	1671	610	2281		519	1762	87	23	110		28	82

## 122 - Tabel 10 - Nordjyllands amt 1970

Tabel 10. Personer i erhverv fordelt efter de enkelte erhverv, arbejdsstilling og køn . Hele amtet

Er- hv- ko- de	I erhverv i alt	Mænd	Kvinder	Gifte kvinder	Selvstændige o.l			Med- hjælp- ægte- fæller	Funktionærer			Faglærte arbejdere			Ufaglærte arbejdere					
					Mænd	Kvin- der	Gifte kvin- der		Mænd	Kvinder	Gifte kvinder	Mænd	Kvin- der	Gifte kvin- der	Mænd	Kvinder	Gifte kvinder	Mænd	Kvinder	Gifte kvinder
0-9 ERHVERVENE I ALT	197115	134625	62490	39497	35620	3189	1602	11095	28851	26751	14701	26072	807	301	44001	20729	11905			
0 LANDBRUG, FISKERI M.V.	36051	28610	7441	6683	20070	661	107	6360	668	80	50	329	17	2	7510	356	204			
00 LANDBRUG	29243	22546	6697	6056	17566	589	73	5961	212	3	3	3			4736	173	55			
001 GODS, PROPRIETÆRGÅRD	827	733	94	74	207	19	3	53	57	3	3	3			465	20	16			
002 GÅRDBRUG	17125	12983	4142	3713	10202	390	36	3669	140						2624	100	30			
003 HUSMANDSBRUG	10015	7583	2432	2261	7157	180	34	2239	15						400	24	1			
009 LANDBRUG U.NÆRM. ANG.	1276	1247	29	8											1247	29	8			
01 HØNSERI, PELS FARM M.V.	1339	1025	314	274	682	52	28	193	15	9	6	1			325	62	49			
02 GÅRTNERI, FRUGTAVL	1231	936	295	251	352	15	5	160	10	12	8	320	16	2	253	93	77			
03 MASKINSTATION, KONSULENT	919	839	80	57	132			25	313	44	24	5	1		389	10	8			
04 SKOVBRUG, KLITVESEN	559	526	33	26	19	3		3	107	12	9				400	15	14			
05 FISKERI	2760	2738	22	19	1319	2	1	18	11						1407	3	1			
1 MINEDRIFT, STENBRUD O.L.	310	297	13	12	24				2	25	9	8	9		239	2	2			
11 BRUNKULSLEJE, TØRVEGRAVNING	91	89	2	2	1				9	1	1	3			76	1	1			
12 STENBRUD, GRUSGRAV	219	208	11	10	23				2	16	8	7	6		163	1	1			
2-3 FREMSTILLINGSVIRKSOMHED	50344	37743	12601	7755	3585	260	130	1142	4797	2512	1334	14641	211	87	14717	8479	5067			
20 NÆRINGSMIDDELINDUSTRI	10662	6319	4343	3000	1033	42	19	617	776	948	479	1886	24	10	2622	2714	1878			
200 SLAGTERI, KØDVAREFABRIK	2914	2210	704	470	50	1		8	352	115	57	661	3	1	1147	577	404			
201 SLAGTERFORRETNING	1220	669	551	412	340	23	15	234	27	260	146	273	9	3	28	26	15			
202 MEJERI, MÆLKEKONSERVSFABR.	1457	1152	305	214	130			16	114	85	51	339			569	204	147			
203 ANDEN KONSERVSFABRIK	2433	786	1647	1122	27	1	1	3	148	72	37	36			575	1571	1081			
204 MØLLE	42	38	4	3	8	1		3	6			4			20					
205 BRØD-, KIKS-, BISQUITFABR.	414	194	220	145	17			6	48	27	12	46			83	187	127			
206 BAGEFORRETNING	1792	1016	776	534	447	16	3	342	9	360	158	515	12	6	44	47	27			
207 SUKKERFABRIK	2	2													2					
208 SUKKERVAREFABRIK O.L.	50	31	19	13	3			3	16	2	2				12	14	8			
209 ANDEN NÆRINGSMIDDELIND.	338	221	117	87	11			2	56	27	16	12			142	88	69			
21 DRIKKEVAREINDUSTRI	624	445	179	130	23	3	2	8	82	25	11	25			315	143	109			
210 SPRIT-, GÆR-, FRUGTVINSFABR.	273	195	78	62	1				45	8	3	17			132	70	59			
211 BRYGGERI, MINERALVANDSFABR.	351	250	101	68	22	3	2	8	37	17	8	8			183	73	50			
22 TØBÅKSINDUSTRI	907	156	751	398	1	1	1		60	36	24	40	60	32	55	654	341			
23 TEKSTILINDUSTRI	1102	665	437	258	57	7	3	7	109	55	35	30			469	368	213			
230 SPINDERI, VÆVERI	564	319	245	139	13	6	2	1	60	30	18	18			228	208	118			
231 FARVERI	6	6		1					3			2								
232 TRIKOTAGEFABRIK	164	62	102	55	9	1	1	3	21	8	5	5			27	90	46			
233 REBSLAGERI, FISKENETFABRIK	319	256	63	49	29			3	19	14	10	4			204	46	36			
234 ANDEN TEKSTILFABRIK	49	22	27	15	5				6	3	2	1			10	24	13			
24 BEKLÆDNINGSINDUSTRI	2650	588	2062	1100	266	161	88	53	109	123	66	126	60	32	86	1666	862			
240 SKOTØJSFABRIK	168	66	102	60	11	1		3	12	7	4	23	21	17	20	70	36			
241 SKOMAGER, SKOTØJSREPARATION	166	148	18	17	121	1	1	16				22			5	1				
242 SKRÆDDERI	146	121	25	20	82	1	1	15				38			1	5	3			
243 DAMESKRÆDDERI, SYSTUE	646	5	641	322	3	130	69	2	1	8	5		12	3		490	244			
244 KONFEKTIONSFABRIK	1170	162	1008	533	26	9	6	9	80	94	48	29	12	4	27	884	466			
245 SKJORTE-, KORSETFABR. M.V.	97	8	89	40	2	3	3	1	5	1	1				1	84	35			
246 BUNTMAGERI	85	19	66	38	3	1		2	4	4	1	2	6	4	10	53	31			
247 HÅNDSKEFABRIK	1	1	1	1			1													
248 ANDEN BEKLÆDNINGSINDUSTRI	28	5	23	13	5	6	2	1		1	1		7	4		8	5			
249 ANDEN TEKSTILVAREINDUSTRI	143	54	89	56	13	8	5	4	7	6	5	12			22	71	42			
25 TRÆ- OG KORKVAREINDUSTRI	2080	1920	160	111	293	3			46	95	67	38	778		754	44	27			
250 SAVVERK, STAVFABRIK	580	545	35	18	41	1			4	41	25	9	44		419	5	5			
251 PAKKASSE- OG DRITTELFABRIK	44	40	4	4	7				4			4			29					
252 MASKINSNEDKERI	484	445	39	30	51				12	14	15	10	290		90	12	8			
253 ANDEN TRÆ- OG KORKVAREIND.	269	225	44	29	36	1			13	23	10	5	44		122	20	11			
259 SNEDKERI U.NÆRM. ANG.	703	665	38	30	158	1			13	17	17	14	396		94	7	3			
26 FREMSTILLING AF MØBLER M.V.	1054	890	164	113	143	4			30	99	44	23	382	1	266	85	60			
260 MØBELFABRIK, -SNEDKERI	837	717	120	81	81	4			19	89	34	16	298	1	249	62	46			
261 MØBELPOLSTRING, TAPETSERING	163	149	14	14	59				8	2	1	1	83		5	5	5			
262 MADRAS-, RULLEGÅRDINFABRIK	54	24	30	18	3				3	8	9	6	1		12	18	9			

Tabel 10. Personer i erhverv fordelt efter de enkelte erhverv, arbejdsstilling og køn. Hele amtet

Erh. hv. ko- de		i erhverv i alt	Mænd	Kvinder	Gifte kvinder	Selvstændige o i			Med- hjælp- ægte- fæller	Funktionærer			Faglærte arbejdere			Ufaglærte arbejdere					
						Mænd	Kvin- der	Gifte kvin- der		Mænd	Kvinder	Gifte kvinder	Mænd	Kvin- der	Gifte kvin- der	Mænd	Kvinder	Gifte kvinder	Mænd	Kvinder	Gifte kvinder
27	PAPIR- OG PAPIRVAREIND.	722	268	454	281	3			2	64	36	22	32			169	416	257			
270	PAPIR- OG PAPPFABRIK	34	13	21	15					3	2	2				10	19	13			
271	PAPIRVARE-, PAPPVAREFABRIK	688	255	433	266	3			2	61	34	20	32			159	397	244			
28	GRAFISK INDUSTRI	1773	1236	537	318	127	11	5	50	346	277	163	686	31	9	77	168	91			
280	BOGTRYKKERI, MASKINSÆTTERI	599	481	118	75	78	2		38	42	28	15	346	13	2	15	37	20			
281	STENTRYKKERI, LITOGRAF. ETABL.	96	67	29	7	9	1		2	7	4	3	41	1		10	21	2			
282	REPRODUKTIONSANSTALT	70	36	34	19	8	4	4	2	7	14	9	16	5	2	5	9	2			
283	BOGBINDERI, LINIERANSTALT	89	48	41	21	15			7	4	1	1	27	5	2	2	28	11			
284	BOG-, KUNST- OG MUSIKFORLAG	50	38	12	7	6	1			31	8	6	1				3	1			
285	DAG- OG UGEBLADE	869	566	303	189	11	3	1	1	255	222	129	255	7	3	45	70	55			
29	GARVERI, LÆDERVAREINDUSTRI	102	53	49	26	17	2	2	1	9	4	3	11			16	42	20			
290	GARVERI, PELSBEREDERI	36	17	19	10	1	2	2		3	1		1			12	16	8			
291	LÆDERVAREFABRIK	66	36	30	16	16			1	6	3	3	10			4	26	12			
30	GUMMIINDUSTRI	128	118	10	9	21	1	1	5	20	4	3	1			76					
31	KEMISK INDUSTRI	1147	987	160	100	24			6	234	81	45	88	1		641	72	49			
310	FREMST. AF KEM. RÅSTOFFER	391	356	35	24	1			1	55	14	7	60			240	20	16			
311	DLIEMØLLE, KØDFEDDERFABRIK	440	412	28	23	10			2	41	18	13	26			335	8	8			
312	FARVE- OG LAKINDUSTRI	167	106	61	28	5			1	67	33	14	2			32	27	13			
313	SÆBE-, SODA-, KOSMETIKFABRIK	34	30	4	2					28	3	2		1		2					
314	MEDICINALVAREFABRIK	54	42	12	10	1				29	9	7				12	3	3			
315	ANDEN KEMISK INDUSTRI	61	41	20	13	7			2	14	4	2				20	14	9			
32	MINERALOLIE- OG ASFALTIND.	150	139	11	6	1				32	9	4	11			95	2	2			
320	MINERALOLIERAFFINADERI M.V.	6	5	1		1					1					4					
321	ASFALT- OG TAGPAPPFABRIK	144	134	10	6					32	8	4	11			91	2	2			
33	STEN-, LER- OG GLASINDUSTRI	4897	4570	327	192	157	13	5	24	530	179	96	531	4		3352	107	67			
330	TEGLVÆRK, KLINKERFABRIK	307	286	21	14	19	1		4	16	13	8	3			248	3	2			
331	GLASINDUSTRI	34	26	8	7	5			1	3			4			14	7	6			
332	PORCELÆNS-, KERAMIKFABRIK	62	40	22	10	12	9	5	3	4	2	1	9	4		15	4	1			
333	CEMENTFABRIK	1849	1751	98	55	5				251	64	32	313			1182	34	23			
334	KALK-, KRIDT- OG MØRTELVÆRK	132	120	12	10	9			1	14	3	3	4			93	8	6			
335	CEMENTVAREFABRIK	2270	2125	145	81	82	1		9	226	88	47	157			1660	47	25			
336	STENHUGGERI, MONUMENTFABR.	52	42	10	6	19	2		5	2	3	1	15			6					
339	ANDEN STEN- OG CEMENTIND.	191	180	11	9	6			1	14	6	4	26			134	4	4			
34	JERN- OG STÅLVÆRKER M.V.	553	514	39	19	7				64	32	15	164			279	7	4			
340	JERN- OG STÅLVÆRKER	122	114	8	3					21	8	3	19			74					
341	JERNSTØBERI	431	400	31	16	7				43	24	12	145			205	7	4			
35	JERN- OG METALVAREINDUSTRI	1215	1018	197	133	82	1		15	105	56	27	223			608	125	91			
350	FORNKLINGSANSTALT O.L.	34	27	7	3	7	1		1	2	1	1	4			14	4	1			
351	METALVAREFABRIK	162	118	44	36	23			2	10	5	3	22			63	37	31			
352	BLIKVAREFABRIK	79	69	10	7	2				7			10			50	10	7			
353	JERNVAREFABRIK	840	718	122	77	29			5	78	48	22	146			465	69	50			
354	KLEINSMED, GROVSMED	58	53	5	5	12			5	2			34			5					
359	ANDEN METALVAREINDUSTRI	42	33	9	5	9			2	6	2	1	7			11	5	2			
36	MASKINFABRIK OG-VÆRKSTED	6419	6029	390	268	560	3	1	118	767	218	112	3706			996	51	38			
360	MASKINVÆRKSTED	2338	2215	123	113	429	1		95	69	25	18	1574			143	2	1			
365	MASKINFABRIK	4081	3814	267	155	131	2	1	23	698	193	94	2132			853	49	37			
37	ELEKTROMEKANISK INDUSTRI	2317	1123	1194	722	73			14	228	89	58	491	1	1	331	1090	649			
370	RADIO- OG FJERNSYNSFABRIK	108	71	37	24	2				25	8	5	26			18	29	19			
371	RADIO- OG FJERNSYNSREP.	225	214	11	10	39			8	8	2	2	158			9	1				
375	ELEMENT-, AKKUMULATORFABRIK	17	15	2	2	2			1	5	1	1	4			4					
379	ELMASKINFABRIK M.V.	1967	823	1144	686	30			5	190	78	50	303	1	1	300	1060	630			
38	TRANSPORTMIDDELINDUSTRI	8380	8072	308	222	598	2		127	901	148	69	5257	1	1	1316	30	25			
380	SKIBSVÆRFT	4114	4009	105	55	17			1	672	89	40	2381			939	15	14			
381	BADEBYGGERI	69	68	1	1	25				2	1	1	37			4					
382	REP. AF JERNBANEMATERIEL	33	33							4			24			5					
383	FREMST. AF JERNBANEMAT.	4	4										3			1					
384	BIL- OG MOTORCYKELVÆRKSTED	3702	3529	173	146	496	2		121	186	44	22	2559	1	1	288	5	2			
385	BIL- OG MOTORCYKELFABRIK	183	170	13	8	23			3	15	8	3	105			27	2	2			

## 124 - Tabel 10 - Nordjyllands amt 1970

Tabel 10. Personer i erhverv fordelt efter de enkelte erhverv, arbejdsstilling og køn. Hele amtet

Er- hv- ko- de		I erhverv i alt	Mænd	Kvinder	Gifte kvinder	Selvstændige o l			Med- hjælp- ægte- fæller	Funktionærer			Faglærte arbejdere			Ufaglærte arbejdere				
						Mænd	Kvin- der	Gifte kvin- der		Mænd	Kvinder	Gifte kvinder	Mænd	Kvin- der	Gifte kvinder	Mænd	Kvinder	Gifte kvinder		
																			5	6
386	CYKELREPARATØR	49	49					20				1			26			2		
387	CYKEL- OG KNALLERTFABRIK	7	3	4	4							1	1	1				2	3	3
388	FLYVEMASKINVERKSTED	119	118	1	1							10			77			31	1	1
389	ANDEN TRANSPORTMIDDELIND.	100	89	11	7	17			2			10	5	2	45			17	4	3
39A	ANDEN FREMSTILLINGSVIRKS.	667	337	330	169	71	5	3	18			61	35	15	80	9	2	125	263	131
390	MALEINSTRUMENTFABRIK D.L.	90	52	38	17							17	7	2	11			24	31	15
391	FABR. AF KIRURG. INSTRUM.	26	22	4	1	2						6			13	2		1	2	1
392	OPTIKER, FOTOMATERIELFABRIK	9	5	4	3	1			1			1	2	1	3				1	1
393	GULD-, SØLV-, PLETVAREFABRIK	48	35	13	6	1						4			13	1		17	12	6
394	MUSIKINSTRUMENTFABRIK	18	16	2	1	12			1						2			2	1	
395	LEGETØJSFABRIK M.V.	105	27	78	49	5	1	1	3			7	9	5				15	65	40
396	BØRSTEFABRIKATION	25	21	4	4	9			2			1	2	2	11					
397	ELEKTROINSTALLATØR	218	90	128	64	18	1	1	6			13	7	3	6			53	114	54
398	ANDEN FREMSTILLINGSVIRKS.	128	69	59	24	23	3	1	5			12	8	2	21	6	2	13	37	14
398	FABRIKATION U.NÆRM. ANG.	2795	2296	499	180	28	1		1			106	46	26	93	19		2069	432	153
4	BYGGE- OG ANLÆGSVIRKSOMHED	20622	19668	954	739	2651	17	6	475			699	394	240	7838	53	11	8478	17	10
400	VEJ- OG BANEANLÆG, OFF.	2032	2027	5	3							39	3	2	71			1917	2	1
401	PRIVAT ENTREPRENØRVIRKS.	5444	5284	160	110	212	3	1	36			401	118	72	458			4213	3	1
402	MURERFORRETNING	4232	4115	117	99	712	2		68			34	41	30	1658	5		1711	1	1
403	TØMRERFORRETNING	3001	2871	130	115	622	1	1	90			40	33	21	2044	2	1	165	4	2
404	BYGNINGSSEDKER	556	551	5	4	52			3			10	2	1	467			22		
405	MALERFORRETNING	1425	1321	104	63	430	3	2	45			19	9	6	847	45	10	24	3	1
406	BLIKKENSLAGERFORRETNING	1451	1336	115	97	253			65			61	48	31	932	1		90	1	1
407	ELEKTROINSTALLATØR	1881	1620	261	203	253	5		137			71	117	64	1243			53	2	2
408	GLARMESTER	166	130	36	32	50	2	2	25			4	9	6	64			11	1	1
409	ANDEN BYGGEVIRKSOMHED	434	413	21	13	67	1		6			20	14	7	54			272		
5	OFF. VÆRKER, KLOAKVÆSEN	1144	1066	78	44	14			2			300	62	31	243			509	14	11
511	ELVÆRKER, EL- OG VARMEVÆRK	715	650	65	37	6			1			208	51	26	171			265	13	10
512	GASVÆRKER	66	62	4	2	2						13	3	1	20			27	1	1
513	VARMEVÆRKER	128	123	5	3	2			1			58	4	2	14			49		
521	VANDVÆRKER	94	90	4	2	4						15	4	2	27			44		
531	RENOVATIONSVIRKSOMHED	141	141									6			11			124		
6	HANDEL OG OMSÆTNING	27842	16536	11306	6686	5083	1099	603	2064			7745	7499	3630	476	36	10	3209	631	414
6A	ENGROSHANDEL D.L.	7776	6400	1376	824	932	22	8	174			2875	1005	517	178	1	1	2414	175	125
601	KOLONIAL, KORN, FODERSTOF	1533	1336	197	106	70			7			525	173	84	16			725	17	15
602	TEKSTIL OG BEKLÆDNING	168	126	42	22	24	2	1	5			90	29	14	1			11	6	2
603	TRÆLAST, BYGNINGSART., JERN	1622	1307	315	147	108	2	1	12			709	287	121	19			471	14	13
604	MASKINER	478	405	73	47	74	2		16			231	53	29	73			27	2	2
605	ANDEN EGT. ENGROSHANDEL	2386	1828	558	356	333	12	4	74			920	357	201	30	1	1	544	115	77
608	OPKØBER	322	293	29	22	132	2	1	10			25	13	8	7			129	4	3
609	DEPDT, AUKTIONSFORRETNING	1267	1105	162	124	191	2	1	50			375	93	60	32			507	17	13
6B	DETAILHANDEL I ALT	15939	7826	8113	4758	3992	1062	585	1859			2922	4875	2179	294	35	9	596	304	160
61	NÆRINGS- OG NYDELSESMIDLER	6242	3060	3182	1990	1861	466	270	1011			1057	1569	660	1			130	147	66
610	ISMEJERI, BRØDUDSALG	514	246	268	205	226	115	72	103			10	48	30				9	3	2
611	VIKTUALIER, DST, SMØRREBRØD	233	55	178	101	46	26	13	28			3	68	41	1			4	57	20
612	FISK, VILDT	180	139	41	38	117	7	6	26			19	6	6				3	2	
613	BRUGSFØRENING, KÆDEFORRETN	1162	596	566	275	139	1		52			430	465	192				27	48	31
615	KOLONIAL, KAFFE OG TE	3157	1641	1516	958	1008	154	82	619			562	722	259				65	27	9
616	KONFEKTURE	231	46	185	127	42	79	49	27			2	80	52					1	1
617	VIN OG TØBAK	238	114	124	82	97	46	20	49			9	25	12				8	4	1
618	GRØNT, FRUGT, BLOMSTER	527	223	304	204	186	38	28	107			22	155	68				14	5	2
62	TEKSTIL, BEKLÆDN., LÆDERV.	3527	1124	2403	1293	443	283	144	227			607	1799	868	14	13	6	56	85	52
620	ALM. BL. MANUFAKTUR	1569	414	1155	620	218	176	96	136			179	819	378				14	27	13
621	HERRE- OG DAMEKONFEKTION	665	376	289	167	122	36	13	39			242	201	106	6	1		6	12	9
622	HATTE	21	1	20	10		4	3				1	3						1	1
623	BRØDERIER, GARN	64	4	60	27	3	29	11	2			1	28	13					1	1

Tabel 10. Personer i erhverv fordelt efter de enkelte erhverv, arbejdsstilling og køn. Hele amtet

Erh. ko- de	I erhverv i alt	Mænd	Kvinder	Gifte kvinder	Selvstændige o.l.				Med- hjælp- ægte- fæller	Funktionærer			Faglærte arbejdere			Ufaglærte arbejdere				
					Mænd	Kvin- der	Gifte kvinder	Mænd		Kvinder	Gifte kvinder	Mænd	Kvin- der	Gifte kvinder	Mænd	Kvin- der	Gifte kvinder	Mænd	Kvinder	Gifte kvinder
624	SKOTØJ	390	93	297	154	73	29	17	38	18	229	99					1	2	1	
625	HANDSKER	5		5	2			1	1		4	1								
626	STORMAGASIN, VAREHUS	711	197	514	278	5	1		3	152	470	250	8				32	40	25	
628	ANDEN TEKSTILVAREFORRETN.	13	7	6	2	4	2		1	2	3	1					1			
629	LÆDER- OG LÆDERVAREHANDEL	89	32	57	33	18	5	3	8	12	42	20					2	2	2	
63	MØBLER, KUNST M.V.	768	517	251	187	224	29	18	102	185	102	56	49	1			57	19	14	
630	MØBLER	606	419	187	136	170	14	6	76	153	80	42	44	1			51	17	13	
631	TÆPPER	67	57	10	9	19			7	27	3	2	5				6			
632	KUNST, ANTIKUITETER	95	41	54	42	35	15	12	19	5	19	12						2	1	
64	ISENKRAM, KØKKENUOSTYR	1418	810	608	344	364	29	10	149	274	396	171	142	17	3		29	18	12	
640	ISENKRAM, GLAS, PORCELÆN	587	304	283	140	87	7	1	39	198	228	94					19	9	6	
641	URE, GULD, SØLV, OPTIK	479	265	214	131	163	12	3	71	6	111	52	95	17	3		1	3	2	
642	RADIO, MUSIK	287	204	83	54	91	6	5	29	59	44	18	46				8	4	2	
643	KØLESKABE, ØVNE O.L.	11	8	3	2	3				4	2	1					1	1	1	
644	TRÆVAREFORRETNING	16	10	6	4	8	2		3	2	1	1								
649	ANDET HUSGERÅD	38	19	19	13	12	2	1	7	5	10	5	1					1	1	
65	FARVE, TAPET, KOSMETIK O.L.	448	192	256	144	88	78	42	46	94	128	56	2	1			8	3	1	
650	FARVE, TAPET, KEMIKALIER	335	188	147	94	86	24	11	45	92	75	38	2				8	3	1	
651	SÆBE, PARFUME, KOSMETIK	113	4	109	50	2	54	31	1	2	53	18		1						
66	FAST OG FLYDENDE BRÆNDEL	664	526	138	124	230	5	2	104	17	18	15	35				243	12	5	
660	BRÆNDEL	50	41	9	7	11	1		2	9	5	4					21	1	1	
661	OLIE, BENZIN, TANKSTATION	605	478	127	115	215	4	2	101	8	12	10	35				219	11	4	
662	FLASKEGAS	9	7	2	2	4			1		1	1					3			
67	TRANSPORTMIDLER	1159	885	274	146	340	8		69	448	188	73	41				56	9	4	
670	BILER	933	702	231	108	188	6		36	437	180	68	30				47	9	4	
671	CYKLER	226	183	43	38	152	2		33	11	8	5	11				9			
68A	BØGER, FOTOARTIKLER M.V.	1151	545	606	381	416	146	91	142	100	312	151	10	3			16	6	3	
680	BØGER, PAPIR	356	151	205	103	83	10	4	41	54	150	56	4				10	4	2	
681	AVISER	345	102	243	178	94	99	66	56	6	89	61						1		
682	GALANTERIVARER, LEGETØJ	120	36	84	53	31	25	15	17	5	42	21								
683	FOTOARTIKLER	74	41	33	17	25	6	2	11	10	12	3	6	3				1	1	
684	JAGT- OG SPORTSARTIKLER	53	37	16	12	14	3	2	8	20	6	3					2			
685	ANDRE VARER	203	178	25	18	169	3	2	9	5	13	7					4			
68B	DETAILHANDEL U.NÆRM. ANG.	562	167	395	149	26	18	8	9	140	363	129					1	5	3	
6C	PENGEINSTITUT M.V.	4127	2310	1817	1104	159	15	10	31	1948	1619	934	4				199	152	129	
690	BANK, SPAREK., KREDITF. O.L.	2740	1334	1406	825					1327	1304	736					7	102	89	
694	ANDEN PENGEOMSTÆTNING	8	5	3	1	2	1	1		3	2									
695	FORSIKRINGSSKAB	862	582	280	176					579	264	164					3	16	12	
697	EJENDOMSADMINISTRATION	301	229	72	59	8	2	2	2	28	34	27	4				189	34	28	
698	EJENDOMSHANDEL	216	160	56	43	149	12	7	29	11	15	7								
7	TRANSPORTVIRKSOMHED	11531	9784	1747	1176	1745	44	12	307	3144	1130	663	250	3	2		4644	264	194	
701	JERNBANE	1007	911	96	63	1				672	62	35	4				234	34	28	
702	SPORVEJE, BUS, RUTEBIL	537	493	44	28	59	6		13	58	13	7	5				371	12	8	
710	TAXAKØRSEL	597	499	98	80	345	13	5	48		27	19					154	10	8	
715	VOGNMAND, FLYTTEFORRETNING	3111	2806	305	260	1220	22	6	230	45	46	21	10				1530	8	5	
718	BILUOLEJNING, PARKERINGSHUS	28	23	5	5	11			5	4							8			
719	BUOCENTRAL, DRAGERFORENING	81	62	19	13	12			2	5	5	4					45	12	7	
720	SKIBSREDERI, FÆRGEFART M.V.	1744	1600	144	81	27	2		3	724	42	18	113	3	2		736	94	58	
722	BUGSERSELSKAB, HAVNEVÆSEN	332	316	16	12	14			2	140	12	8	12				150	2	2	
730	LOSNING OG LASTNING	581	579	2	1	4				21	1	1					554	1		
740	LUFTTRAFIK	107	77	30	16	1				39	21	7	6				31	9	9	
750	REJSEBUREAU	94	37	57	31	5	1	1		30	56	30					2			
751	SKIBSMÆGLER, BEFRAGTER	292	234	58	27	39			2	167	56	25					28			
760	REDNINGSKORPS	318	296	22	16	2			1	52	20	14	6				236	1	1	
770	PAKHUSFORRETNING, KØLEHUS	250	232	18	8	5			1	60	9	3	5				162	8	4	
780	TELEFONVÆSEN	721	348	373	212					60	359	200	52				236	14	12	
790	POST- OG TELEGRAFVÆSEN	1731	1271	460	323					1067	401	271	37				167	59	52	

## 126 - Tabel 10 - Nordjyllands amt 1970

Tabel 10. Personer i erhverv fordelt efter de enkelte erhverv, arbejdsstilling og køn. Hele amtet

Er- hv- ko- de		I erhverv i alt	Mænd	Kvinder	Gifte kvinder	Selvstændige o l				Funktionærer			Faglærte arbejdere			Ufaglærte arbejdere		
						Mænd	Kvin- der	Gifte kvin- der	Med- hjælp- ægte- fæller	Mænd	Kvin- der	Gifte kvinder	Mænd	Kvin- der	Gifte kvin- der	Mænd	Kvinder	Gifte kvinder
8	TJENESTEYDELSER	43416	16304	27112	16176	2448	1108	744	743	10696	14653	8606	1212	487	189	1929	10140	5916
81	OFFENTLIG ADMINISTRATION	7567	5473	2094	1299					4386	1711	995	456			631	383	304
810	STATSADMINISTRATION	165	87	78	43					87	74	39					4	4
811	AMTS- OG KOMMUNEADMINISTR.	2664	1489	1175	728					1301	1022	603	46			142	153	125
812	TOLDVÆSEN	343	218	125	69					216	119	65				2	6	4
815	RETS- OG POLITIVÆSEN	1089	806	283	161					786	250	140	1			19	33	21
819	FORSVAR, CIVILFORSVAR	3306	2873	433	298					1996	246	148	409			468	187	150
82	UNDERVISN., KIRKE, BIBLIOTEK	9222	4376	4846	3619	153	36	23	7	3735	3404	2424	44			444	1399	1165
820	HØJERE LÆREANSTALT M.V.	179	125	54	39					122	45	31	2			1	9	8
821	BØRNESKOLE	6155	2578	3577	2754		1			2362	2470	1785				216	1106	969
822	FAGSKOLE, HØJSKOLE	1307	651	656	449	1	1	1	1	600	484	352	7			43	170	95
823	UNDERVISNING I ØVRIGT	213	169	44	29	151	34	22	6	1	1					17	3	1
824	FORSKNINGSANSTALT	28	18	10	8					16	8	6				2	2	2
825	BIBLIOTEK, MUSEUM O.L.	347	77	270	170	1				41	225	138	1			34	45	32
827	KIRKE, RELIGIØSE INST.	732	568	164	120					412	114	76	32			124	50	44
829	FORENINGER	261	190	71	50					181	57	36	2			7	14	14
83	SUNDHEDSVÆSEN, SOC. INST.	13549	1821	11728	6774	510	136	72	205	961	7573	4208	18	68	27	331	3747	2263
830	HOSPITAL, SANATORIUM	5922	777	5145	2962		2	1		535	4285	2465	6	15	9	236	843	487
831	PRAKTISERENDE LÆGE	541	212	329	258	207	15	10	94	5	199	136		1			20	18
832	PRAKTISERENDE TANDLÆGE	562	149	413	186	116	10	7	24	30	349	132	3	11	6		19	17
833	PRAKTISERENDE DYRLÆGE	184	122	62	62	104	1	1	53	18	8	8						
834	HYGIEJNISKE INSTITUTIONER	57	26	31	12	1				25	27	8					4	4
835	JORDEMODER	7		7	3		7	3										
836	MASSAGEKLINIK, SYGEPLEJE	585	27	558	345	16	64	32	11	11	474	298					9	4
837	APOTEK	648	122	526	254	36	1		12	60	443	187				26	70	55
838	TANDTEKNIKER	116	37	79	32	25	30	14	6	1	2		7	40	11	3	2	2
839	SOCIALE INSTITUTIONER	4927	349	4578	2660	5	6	4	5	276	1786	974	2	1	1	66	2780	1676
84	ANDRE LIBERALE ERHVERV	3382	1877	1505	750	623	49	38	104	1217	1285	572	6			29	69	38
840	ADVOKATVIRKSOMHED	518	159	359	168	117	2	1	10	42	340	153					7	4
841	REVISIONSVIRKSOMHED	935	522	413	199	165	4	4	52	355	347	138				1	11	6
842	RÅDGIVENDE INGENIØR	547	377	170	91	63			11	308	154	79	3			3	5	1
843	RÅDGIVENDE ARKITEKT	588	357	231	105	112	2	1	21	231	202	80				14	6	3
844	PRESSE- OG TELEGRAMBUREAU	4	2	2	1	1	1	1		1	1							
845	REKLAMBUREAU M.V.	271	151	120	68	64	17	16	10	81	77	39	1			4	17	4
846	EDB-VIRKSOMHEDER	322	192	130	81	7				181	116	68				4	14	13
847	LABORATORIUM	83	26	57	22	3				18	48	15	2			3	9	7
848	SKRIBENTVIRKSOMHED	9	5	4	2	5	4	2										
849	MALER, MUSIKER M.V.	105	86	19	13	86	19	13										
85	HOTEL, RESTAUR., FORLYSTELS.	4827	1623	3204	1759	510	218	116	270	338	518	313	524	12	1	239	2198	1073
850	FILMPRODUKTION, -UDLEJNING	9	5	4	1	3				1	1	1	1				3	
851	BIOGRAF, TEATER, RADIO M.V.	305	188	117	81	49	10	1	18	103	61	39	6	1	1	30	27	22
852	SPORTSKLUB, DANSESKOLE M.V.	240	121	119	91	22	22	18	8	52	45	30	2			45	44	35
853	RESTAURANT	2490	715	1775	1007	250	102	56	130	116	300	190	294	5		50	1243	637
854	HOTEL	1729	587	1142	557	180	64	30	109	65	110	53	221	6		114	860	373
855	PENSIONAT	54	7	47	22	6	20	11	5	1	1						21	6
86	ANDEN SERVICEVIRKSOMHED	2769	853	1916	1251	554	662	491	147	33	84	52	159	407	161	103	620	405
860	VASKERI, RENSERI	1091	268	823	577	133	87	61	73	30	77	51	5			99	587	393
861	BARBER, FRISØR	1444	454	990	617	359	541	414	49				92	383	152	1	19	5
862	FOTOGRAF, BILLEDBUREAU	132	61	71	40	37	14	7	20	2	6		20	24	9	1	8	5
863	SKORSTENSFEJNING	71	67	4	3	23			3				42			2	1	
864	KOGNING, DINER TRANSPORT.	31	3	28	14	2	20	9	2	1	1	1					5	2
87	RENGØRING M.V.	2100	281	1819	724	98	7	4	10	26	78	42	5			152	1724	668
870	RENGØRINGSSKAB	348	36	312	270	6	1	1	1	16	39	28				14	271	240
871	VINDUESPOLERING	121	118	3	3	74			3							44		
875	HUSASSISTENT	837	1	836	23											1	836	23
878	RENGØRING U.N.ÆRM. ANG.	606	10	596	392					10	39	14	5			10	596	392
879	ANDRE TJENESTEYDELSER	188	116	72	36	18	6	3	6	10	39	14				83	21	13
9	UOPLYST ERHVERV, INDKALDTE HERAF KONTORARB. U.N.A. CHAUFFØR U.N.A.	5855	4617	1238	226					777	412	139	1074			2766	826	87
		496	94	402	134					94	402	134						
		418	418													418		

Tabel 11. Personer i erhverv fordelt efter fag, køn og alder. Hele amtet

Erhvervs- kode Fagkode	I erhverv i alt	Del- tids- be- skæf- tagede	Mænd					Kvinder					Gifte kvinder		
			14- 24 år	25- 44 år	45- 64 år	65 år og dero.	I erhverv i alt	14- 24 år	25- 44 år	45- 64 år	65 år og dero.	I erhverv i alt	Del- tids- be- skæf- tagede	I erhverv i alt	Del- tids- be- skæf- tagede
			1	2	3	4	5	6	7	8	9	10	11	12	13
PERSONER I ERHVERV I ALT	197115	23031	26893	53629	48496	56071	134625	17615	26115	17827	933	62490	15791	39497	13559
0 SELVSTENDIGE O.L. I ALT	38809	2042	441	12524	19135	3520	35620	182	1113	1536	358	3189	407	1602	272
HERAF I															
*00 LANDBRUG	18155	814	98	5197	10058	2213	17566	4	62	353	170	589	31	73	5
*01-05 GARTNERI, FISKERI M.V.	2576	190	48	1110	1200	146	2504	1	25	38	8	72	19	34	8
*1-3,5 FREMSTILLINGSVIRKSOMHED M.V.	3869	204	72	1419	1849	269	3609	15	86	143	16	260	55	130	38
*4 BYGGE- OG ANLÆGSVIRKSOMHED	2668	137	57	1176	1264	154	2651	5	9	3	17	6	6	3	
*61-68 DETAILHANDEL	5054	201	73	1483	2064	372	3992	50	380	528	104	1062	75	585	50
*60,69 ANDEN HANDEL OG OMSÆTNING	1128	67	10	387	578	116	1091	2	14	19	2	37	8	18	5
*7 TRANSPORTVIRKSOMHED	1789	75	42	759	869	75	1745	1	15	23	5	44	7	12	4
*81-84 ADMINISTRATION OG LIB.ERHV.	1507	157	9	547	625	105	1286	5	81	119	16	221	75	133	59
*85-87 ANDEN SERVICEVIRKSOMHED	2049	196	32	445	615	70	1162	104	445	304	34	887	131	611	100
1,5 MEDHJÆLPENDE ÆGTEFÆLLER IALT	11095	1864	7	27	41	6	81	308	5497	4965	244	11014	1854	10988	1849
HERAF I															
LANDBRUG	5961	515	4	10	13	2	29	153	2963	2677	139	5932	514	5925	514
DETAILHANDEL	1859	454	1	4	15	2	22	51	855	871	60	1837	449	1825	447
ANDRE ERHVERV	3275	895	2	13	13	2	30	104	1679	1417	45	3245	891	3238	888
2 FUNKTIONÆRER I ALT	55602	7794	5516	14488	8194	653	28851	10541	11318	4668	224	26751	7083	14701	6269
201 FORVALTER, GODSINSPEKTØR O.L.	226		28	107	79	11	225				1		1		
202 KONSULENT, KONTROLLASS. I LANDBRUG	296	16	10	146	125	6	287	2	4	3		9		6	
203 SKOVRIDER, PLANTØR, KLITINSPEKTØR	107	3	18	28	50	10	106	1				1			
208-209 DOMMER, DOMMERFULDM., POLITIEST.	72		21	42	5	68			3	1		4		1	
210 LEDENDE PERSONALE I OFF.ADM.	289	11		93	157	17	267			7	14	1	22	2	9
211-212 REKTOR, PROFESSOR O.L.	335	13	4	152	141	14	311			14		24	8	13	6
213 LÆRER VED ANDEN VOKSENUNDETVISN.	900	229	14	314	169	10	507	27	229	132	5	393	201	290	165
214 LÆRER I BØRNEKOLE OG GYMNASIUM	4483	441	210	1517	456	45	2228	348	1452	426	29	2255	384	1621	346
215 LÆRER I BØRNEHAVE, FRITIDSHJEM	475	95	4	66	15	85		127	229	33	1	390	94	206	79
216 BIBLIOTEKAR, MUSEUMSINSP. M.V.	127	47	2	13	8	1	24	6	68	27	2	103	47	67	43
217 FYSIKER, BIOLOG, PSYKOLOG M.V.	41	4	1	22	6		29			7	5	12	4	7	4
218 PRÆST, PROVST, BISKOP	199	5		60	119	18	197			2		2			
219 KORDEGN, KIRKESANGER	228	59	20	29	112	18	179	9	16	22	2	49	19	34	16
220-223 OFFICER, SERGENT, KONSTABEL M.V.	1624	15	582	876	164		1622		1	1		2		1	
230 LÆGE	322	7	2	168	92	17	279			25	18	43	2	30	1
231 TANDLÆGE	73	18	2	26	4	1	33	1	25	12	2	40	17	30	14
232 DYRLÆGE	86	8		31	44	8	83			3		3	1	2	1
233 SYGEPLEJERSKE, JORDEMODER	2432	800	1	10	1		12	596	1227	581	16	2420	800	1450	736
234 SYGEHJÆLPER, OMSORGSASS., PLEJER	2261	652	51	124	20	3	198	502	1130	426	5	2063	651	1280	568
235 FYSIOTERAPAUT, FODPLEJER M.V.	155	62	2	4	4	3	13	14	81	44	3	142	61	86	53
236 KLINIKASSISTENT	431	76						281	93	55	2	431	76	164	62
237 BARNEPLEJERSKE	125	20						73	47	5		125	20	46	18
238 FORPRAKTIKANT I SOCIALE INST.	279	16	28	4	2		34	234	11			245	15	18	2
239 LEDEAF SOC.INST., HOSPIT.INSP.	248	9		38	43	3	84	1	74	82	7	164	7	84	6
240 TOLDFORVALTER, TOLDKONTROLLØR	122	4	26	53	29	1	109	3	10			13	4	9	4
241 TOLDBETJENT	108		4	61	38	5	108								
242 POLITIBETJENT, FÆNGSELSBETJENT	648	8	10	217	398	18	643	1	1	3		5		1	
243 BRANDMAND, BRANDMASTER	29			16	13		29								
244, 252 MINISTERIALBETJ., VAGTM., BANKBETJ.	66	4	9	31	22	3	65	1				1			
245 SOCIALRÅDGIVER	99	13		23	12		35	6	42	15	1	64	12	34	9
246 GULDSNØRE I TRAFIKETATERNE	301	5	38	110	75	13	236	36	19	8	2	65	5	25	4
247-249 SØLVSNØRE I TRAFIKETATERNE	1498	43	65	788	613	23	1489		4	5		9	5	5	4
250 OVERORDN. I BANK OG SPAREKASSE	637	19	9	346	196	28	579	4	41	13		58	6	39	6
251 ANDRE BANK- OG SPAREKS. FUNKT.	1428	88	517	125	8	2	652	497	265	13	1	776	84	395	79
255 REDAKTØR, JOURNALIST, BLADTEGNER	205	8	45	80	44	6	175	11	17	2		30	5	13	4
257 EDB- OG HULKORTOP., HULLEDEME	204	37	36	38	4		78	59	64	3		126	37	74	32
258 PROGRAMMØR, SYSTEMPLANLÆGGER O.L.	88	3	26	51			77	10	1			11	2	4	2
260 KAPTAJN, STYRMAND, LODS	371	6	36	207	119	9	371								
261 TELEGRAFIST	75	2	11	44	9	1	65	4	6			10	1	6	1
262 MASKINCHEF, MASKINMASTER TIL SØS	346	6	68	230	43	5	346								
263 HOVMESTER	43	1	3	24	15		42		1			1			
264 FYRMESTER, HAVNEFOGED	31	1	1	9	18	3	31								
265 PILOT, FLYNAVIGATØR	2			1	1		2								
266 FLYVELEDER, FLYVEMETEOROLOG	17	1	1	12	3	1	17								
267 STEWARDESS, PURSER, TURISTFØRER	16	3	1	1	1		3	6	5	2		13	2	3	1
269 TELEFONCENTRALPERSONALE	294	55			7	1	8	62	114	97	13	286	55	161	44
270 FORENINGSFUNKTIONÆR	149	5		40	92	3	135		3	11		14		8	
272 MUSIKER, ORGANIST	209	52	5	72	66	4	147	4	19	32	7	62	29	39	23
273 SKUESPILLER, DANCER, ARTIST	49	7	5	8	4	1	18	9	11	10	1	31	5	18	4
275 ØKONOM, KØKKENCHEF	359	51	3	28	12	1	44	63	130	117	5	315	49	148	43
278 ADVOKATFULDMÆGTIG	30			26	1	1	28		2			2		1	
279 AKTUAR, ØKONOM, TRANSLATØR, TOLK	2	1								2		2	1	1	1
280 OVERORDN. KONTORFUNKTIONÆRER	1596	54	26	769	592	37	1424	9	72	84	7	172	28	92	24
281, 283 BOGHOLDER, REVISOR, REGNSKABSFØRER	1255	238	97	377	255	31	760	81	261	137	16	495	190	335	171
282 KASSERER	229	45	3	24	38	6	71	37	64	54	3	158	38	94	36

## 128 - Tabel 11 - Nordjyllands amt 1970

Tabel 11. Personer i erhverv fordelt efter fag, køn og alder. Hele amtet

Erhvervs- kode Fagkode		I erhverv i alt	Del- tids- be- skæf- tagede	Mænd					Kvinder					Gifte kvinder		
				14- 24 år	25- 44 år	45- 64 år	65 år og dero.	I erhverv i alt	14- 24 år	25- 44 år	45- 64 år	65 år og dero.	I erhverv i alt	Del- tids- be- skæf- tagede	I erhverv i alt	Del- tids- be- skæf- tagede
				1	2	3	4	5	6	7	8	9	10	11	12	13
284	ANDET KONTORPERSONALE	11113	2232	970	1216	558	66	2810	3679	3384	1178	62	8303	2137	4582	1930
285	OVERORDN. BUTIKS- OG HANDELSPERS.	1810	61	97	872	608	38	1615	15	84	93	3	195	45	122	36
286	REPRÆSENTANT O.L.	1765	67	83	967	614	65	1729	7	16	12	1	36	13	29	12
287	BUTIKS- OG HANDELSPERS. I ØVRIGT	8458	1820	1984	774	251	21	3030	3036	1575	794	23	5428	1751	2511	1524
290	ARKITEKT, LANDINSPEKTØR	393	9	44	258	77	6	385	2	5	1		8	2	7	2
291	INGENIØR, BRYGMESTER M.V.	1178	22	41	884	239	10	1174	1	3			4	1	4	1
292	FARMACEUT	102	21	6	31	17		54	9	20	16	3	48	21	25	19
293	MASKINMESTER, MASKINASS. PÅ LAND	219	6	9	117	90	3	219								
294	VÆRKFØRER, VÆRKMESTER M.V.	2417	39	43	1176	1052	45	2316	10	52	39		101	11	64	10
295	KEMOTEKN., BYGGETEKN., O.L.	366	7	31	279	38		348	10	8			18	2	10	2
296	DEKORATØR	134	9	48	36	6		90	39	4	1		44	7	12	4
297	LABORANT M.V.	610	80	23	48	27	1	99	325	168	17	1	511	77	214	71
298	TEKNISK TEGNER, TOPOGRAF	590	45	90	117	20	1	228	269	92	1		362	42	156	38
-	ANDRE FUNKTIONÆRER	124	9	23	53	14	4	94	14	13	3		30	6	15	6
3	FAGLÆRTE ARBEJDERE I ALT	26879	803	11124	10117	4521	310	26072	482	238	81	6	807	128	301	107
301	GARTNER	451	38	135	126	156	17	434	13	3	1		17	2	2	1
302	MEJERIST	320	8	60	153	102	5	320								
303	SLAGTER, PØLSEMAGER, TARMRENSER	934	33	329	413	169	11	922	8	1	2	1	12	3	4	2
304	MØLLER	7			2	5		7								
305	BÅGER, KONDI TOR	612	27	282	215	96	7	600	6	4	2		12	2	6	1
306	DROPSKOGER, DRAGIST															
307	FAGLÆRT TOBAKSARBEJDER	72	2		6	5	1	12	8	37	15		60		32	
311-313	POSSEMENTMAGER, REBSLAGER, SEJLM.	14		3	5	6		14								
316	SKRÆDØR, TILSKÆRER	99	9	2	13	55	3	73	17	5	4		26	2	8	2
317-318	HÅTTEMAGER, MODIST	20	11						6	9	5		20	11	10	8
320	GARVER															
321	SKOTØJSARBEJDER	63	9	4	7	25	4	40	3	12	8		23	4	17	4
322	HÅNSKOMAGER	11	1	2	3	4	2	11								
324	BUNTMAGER, -SYERSKÆ, PELSBEREØER	9		1	1			2	2	2	3		7		4	
325-326	SAELEMAGER, REJSETØJSARBEJDER	14	1	2	3	9		14								
330	MASKINSNEOKER	224	5	81	76	64	3	224								
331	BYGNINGSSNEOKER	644	13	295	253	89	7	644								
332	MØBELSNEOKER, PIANOSNEOKER	275	2	95	112	64	3	274	1				1			
333	MODEL SNEOKER	20		5	9	6		20								
334	SNEOKER UDEN NÆRM. ANG.	535	19	230	142	151	12	535								
338	BÅDEBYGGER, SKIBSTØMRER	247	4	60	99	86	2	247								
340	BØOKER	6			2	4		6								
342, 346	BILLED SKÆRER, DEKUPØR, TRÆDREJER	4	1			3	1	4								
343, 347	KURVEMAGER, BØRSTENB INØER	14	3		7	7		14								
344	TAPETSERER, MØBELPOLSTRER	155	10	28	71	51	4	154		1			1			
350	TYPOGRAF, SÆTTER, TRYKKER	634	11	253	244	103	15	615	14	4	1		19		4	
351	LITOGRAF, OFF SET TRYKKER	59		24	18	15		57	1	1			2			
352	KEMIGRAF, LYSTRYKKER	22	1	5	7	4	1	17	3	2			5	1	3	1
353	BOGBINDER, LINIERER	45	1	10	13	17		40	3	2			5		2	1
356	GLASMAGER, GLASSLIBER	5		1	1	3		5								
357	KERAMIKER, POTTEMAGER M.V.	12		2	3	3		8	4				4			
358	STENHUGGER	16	1	4	3	8	1	16								
360, 369	SMED, SVEJSER, KØRBER SMED	3556	48	1405	1557	566	28	3556								
361	MASKINARBEJDER, VÆRK TØJSMAGER	3592	49	1311	1592	645	44	3592								
362	RADIOMEKANIKER	578	5	312	214	49	3	578								
363	FINMEKANIKER	56		15	36	5		56								
364	AUTOMEKANIKER, MEKANIKER U.N.A.	2846	36	1644	974	213	15	2846								
365	FORMER, HÅNDFORMER	69	1	14	25	29	1	69								
366	GØRTLER, METALSTØBER	8	1	2	4	2		8								
367-368	GULO-, ELEKTROPLETARB., GRAVØR	40		10	16	3		29	10	1			11		1	
370	JERN- OG METALSLIBER, GALVANISØR	38		7	16	15		38								
371	KARETMAGER	60	1	26	20	13	1	60								
372	MONTØR	518	12	79	309	127	3	518								
374	TANDEKNIKER	62	11	6	3	2		11	21	17	10	3	51	11	17	11
376	OPTIKER	33	1	15	11			26	4	3			7	1	4	1
377	URMAGER	61	2	28	26	4	1	59	2				2			
380	MURER	1810	86	653	664	458	30	1805	5				5			
381	TØMRER	2580	81	1328	833	378	39	2578	1	1			2		1	
382	MALER, AUTOLAKERER	1327	68	478	561	225	12	1276	43	7	1		51	3	13	3
383	GLARMESTER	67	1	38	19	10		67								
384	BLIKKENS LAGER	741	9	375	268	94	2	739	2				2			
385	ELEKTRIKER, EL-MONTØR	1861	26	999	657	187	18	1861								
387	BROLÆGGER	33	11		9	23	1	33								
388	LINOLEUMSPÅLÆGGER	35	2	7	17	10	1	35								
392	KOK	330	9	206	92	18	2	318	7	3	2		12	2	2	1
393	TJENER	319	38	101	114	95	7	317	1	1			2			
395	FRI SØR, BARBER, SKØNHEDSEKSPERT	489	87	44	34	24	1	103	262	103	20	1	386	80	152	67
396	FOTOGRAF	82	7	22	12	5		39	16	19	7	1	43	6	19	5
397	SKØRSTENSFEJER	43		12	21	9	1	43								
-	FAGLÆRTE I ØV., HERU. LÆRL. U.N.A.	102	1	74	6	2	1	83	19				19			



Tabel 11. Personer i erhverv fordelt efter fag, køn og alder. Hele amtet

Erhvervs- kode Fagkode		I erhverv i alt	Del- tids- be- skæf- tagede	Mænd					Kvinder					Gifte kvinder			
				14- 24 år	25- 44 år	45- 64 år	65 år og dero.	I erhverv i alt	14- 24 år	25- 44 år	45- 64 år	65 år og dero.	I erhverv i alt	Del- tids- be- skæf- tagede	I erhverv i alt	Del- tids- be- skæf- tagede	
				1	2	3	4	5	6	7	8	9	10	11	12	13	14
4	UFAGLERTE ARBEJDERE I ALT	64730	10528	9805	16473	16605	1118	44001	6102	7949	6577	101	20729	6319	11905	5062	
401	FODERMESTER	429	7	106	197	114	4	421	4	2	2		8		2		
402	TRAKTORFØRER	575	77	250	261	63		574	1				1				
403	KARL, LANDVÆSENSELEV	2617	111	1388	771	325	32	2516	32	47	21	1	101	11	13	1	
404	LANDARBEJDER, DAGLEJER	2231	421	627	697	697	78	2099	34	56	42		132	59	95	46	
405	GARTNERIARBEJDER	471	144	50	111	183	23	367	11	42	51		104	64	89	56	
406	SKOVARBEJDER, SKOVLØBER	393	69	21	128	203	27	379	1	7	6		14	9	13	9	
407	FISKERIMEDHJÆLPER	1143	59	459	529	147	5	1140	1		2		3	2	1	1	
408	PARTSFISKER	308	10	75	168	62	3	308									
410	SYERSKE, HANDESKESYERSKE	1491	197						581	531	368	11	1491	197	800	150	
411	VASKERIARBEJDER, STRYGERSKE	612	148	6	14	12	1	33	112	221	242	4	579	146	386	131	
413	SAVSKERER	139	5	16	47	74	2	139									
414-415	PALÆGGERSKE, BOGBINDERSKE	58	5						26	13	19		58	5	22	5	
416	STØBERIARBEJDER, MASKINFORMER	120		12	47	58	2	119			1		1		1		
420	JORD- OG BETONARBEJDER	2073	396	133	689	1176	75	2073									
421	MURERARBEJDSMAND	1208	213	130	418	632	28	1208									
422	VEJARBEJDER	489	95	17	113	324	35	489									
423	BANEARBEJDER, LEDVOGTER	222	29	14	42	145	17	218	1	1	2		4	1	3	1	
424	TERRAZZOARBEJDER	6			3	3		6									
425	ISOLERINGSARBEJDER	105	5	28	48	29		105									
431	MATROS, SØMAND	720	35	372	239	102	6	719		1			1				
432	SØFYRBØDER, LEMPER, SMØRER	66	5	7	29	25	5	66									
433	KAHYTSJOMFRU	54	2						13	27	13	1	54	2	22	1	
434	HAVNEARBEJDER	513	169	26	211	265	11	513									
435	HAVNEBETJENT, FYRPASSER	54	2		26	26	2	54									
436	CHAUFFØR	5470	317	841	3055	1487	64	5447	4	13	6		23	5	13	2	
437	BUD, PICCOLO, DRAGER, INKASSATOR	510	159	138	72	172	21	403	47	28	30	2	107	53	55	43	
438	LAGER- OG PAKHUSARBEJDER	1338	68	144	487	603	49	1283	18	29	8		55	10	36	8	
439	KRANFØRER M.V.	1691	154	276	901	500	14	1691									
440	PORTIER, HOTELKARL	67	5	15	11	33	7	66		1			1				
441	SMØRREBRØDSJOMFRU	291	35						220	53	18		291	35	76	24	
442	SERVITRICE, BUFFIST	791	245	5	5	5		15	200	361	210	5	776	244	369	181	
451	FYRBØDER, KEDEL- OG MASKINPASSER	266	5	6	70	172	18	266									
452	HOSPITALSPORTØR	181	4	15	108	55	3	181									
453	RENOVATIONSARBEJDER	57	5	2	29	24	2	57									
460	PORTNER, VÆGTER, VARMEMESTER M.V.	878	120	17	225	439	44	725	9	48	87	9	153	74	97	54	
461	VINDUESPOLERER	55	4	20	29	6		55									
470	RENGØRINGS- OG KØKKENPERSONALE	6699	3389	28	45	74	7	154	1339	2633	2529	44	6545	3366	4415	2874	
472	HUSMODERAFLØSER, DAGPLEJEMODER	1611	851						32	715	857	7	1611	851	1091	653	
475	HUSASSISTENT	837	88	1					1	728	60	45	3	836	88	23	9
480	FABRIKARBEJDER OG ARBEJDSMAND HERAF I	25108	2635	3344	6292	8003	504	18143	2090	2928	1933	14	6965	1013	4198	799	
*11-12	MINEDRIFT, STENBRUD O.L.	121	19	10	36	69	5	120			1		1	1	1	1	
*200	SLAGTERI, KØDVAREFABRIK	1604	111	119	483	431	16	1049	105	229	218	3	555	82	383	64	
*202	MEJERI, MÆLKEKONSERVSFABRIK	369	44	24	82	76	3	185	34	79	71		184	32	132	27	
*207	SUKKERFABRIK	2		1		1		2									
*20 I ØVR.	NÆRINGSMIDDELINDUSTRI I ØVRIGT	2492	438	136	244	241	18	639	419	794	636	4	1853	393	1271	315	
*21	DRILLEVAREINDUSTRI	351	36	22	100	79	10	211	12	64	64		140	29	107	24	
*22	TOBAKSINDUSTRI	684	13	2	4	32	2	40	156	299	187	2	644	12	334	8	
*23	TEKSTILINDUSTRI	711	46	124	177	134	7	442	72	115	81	1	269	29	164	23	
*24	BEKLÆDNINGSINDUSTRI	381	25	21	20	24		65	169	95	52		316	21	136	11	
*250-251	SAVVÆRK, STAV- OG DRITTELFABRIK	308	16	86	88	119	11	304		4			4	1	4	1	
*252	MASKINSNEDKERI	88	5	16	25	37	1	79	2	6	1		9		5		
*253-262	TRÆ- OG MØBELINDUSTRI I ØVRIGT	502	31	163	136	122	7	428	17	34	23		74	11	45	9	
*270	PAPIR- OG PAPPFABRIK	24	2	1	2	4		7	4	10	3		17	2	12	2	
*271	PAPIRWAREINDUSTRI	516	17	24	55	53	1	133	108	157	118		383	13	234	10	
*30-32	KEMISK IND., GUMMI-, ASFALTIND.	596	26	62	186	278	13	539	14	25	18		57	5	37	4	
*330	TEGLVÆRK, KLINKERFABRIK	228	36	27	66	127	6	226		2			2		2		
*331-339	STEN-, LER- OG GLASIND. I ØVR.	2662	111	316	925	1307	62	2610	7	21	24		52	5	30	5	
*34-35	JERN- OG METALIND., METALVÆRK	837	29	167	258	281	11	717	18	60	42		120	10	86	9	
*36	MASKINFABRIK OG -VÆRKSTED																
*37	ELEKTROMEKANISK INDUSTRI	1368	128	104	117	62	2	285	443	523	117		1083	119	644	103	
*380-381	SKIBSVÆRFT, BÅDEBYGGERI	766	18	105	289	352	20	766									
*382-389	TRANSPORTVIRKSOMHED I ØVR.	349	16	153	106	78	3	340	4	1	4		9	2	7	2	
*28-29, 39	FREMSTILLINGSVIRKSOMHED I ØVR.	2973	476	555	701	859	82	2197	376	266	132	2	776	108	322	72	
*400	VEJ, BANEFARB. FOR STAT OG KOMM.	984	204	16	220	680	66	982			2		2		1		
*401	ENTREPRENØRVIRKSOMHED	1413	281	169	455	749	38	1411		1	1		2	1			
*402-409	BYGGE- OG ANLÆGSVIRKS. I ØVR.	849	116	224	286	313	20	843	4	1	1		6	1	3	1	
*511-531	OFFENTLIGE VÆRKER, KLOAKVÆSEN	325	18	13	113	183	16	325									
*60-69	HANDEL, PENGEOMSTÆNING	1179	141	264	354	336	17	971	73	70	63	2	208	73	109	58	
*70-79	TRANSPORTVIRKSOMHED	530	73	72	211	216	16	515	3	5	7		15	6	11	5	
*81-83	OFF. ADM., UNDERVISN., SUNDHEDSV.	647	57	29	208	317	21	575	12	22	38		72	23	49	19	
*84-87	ANDEN SERVICEVIRKSOMHED	212	60	32	31	66	8	137	26	31	18		75	28	43	21	
499	PERSONER MED UOPLYST FAG	2783	240	1216	356	367	29	1968	598	132	85		815	84	85	14	

## 130 - Tabel 12 - Nordjyllands amt 1970

Tabel 12. Hele befolkningen fordelt efter arbejdsstilling, køn og alder

	Mænd								Kvinder							
	I alt	14-19 år	20-24 år	25-34 år	35-44 år	45-54 år	55-64 år	65 år og der- over	I alt	14-19 år	20-24 år	25-34 år	35-44 år	45-54 år	55-64 år	65 år og der- over
		1	2	3	4	5	6	7		8	9	10	11	12	13	14
NORDJYLLANDS AMTSKOMMUNE	229794	22881	18230	29342	25986	28252	25470	26213	226377	21292	16305	28917	26220	27843	25510	29265
PERSONER I ERHVERV I ALT	134625	10881	16012	28342	25287	26890	21606	5607	62490	7088	10527	13872	12243	11895	5932	933
SELVSTÆNDIGE O.L.	35620	14	427	4681	7843	9943	9192	3520	3189	8	174	580	533	787	749	358
MEDHJÆLPENDE ÆGTEFÆLLER	81	1	6	13	14	24	17	6	11014	16	292	2300	3197	3254	1711	244
FUNKTIONÆRER	28851	1772	3744	8296	6192	5132	3062	653	26751	3645	6896	7143	4175	3173	1495	224
FAGLÆRTE ARBEJDERE	26072	4822	6302	6638	3479	2562	1959	310	807	224	258	169	69	55	26	6
UFAGLÆRTE ARBEJDERE	44001	4272	5533	8714	7759	9229	7376	1118	20729	3195	2907	3680	4269	4626	1951	101
PERSONER UDEN FOR ERHVERV	95169	12000	2218	1000	699	1362	3864	20606	163887	14204	5778	15045	13977	15548	19578	28332
HUSASSISTENTER									2697	931	190	183	286	399	426	282
HUSMØDRE	15			4	5	5		1	72335	439	4431	14247	13039	14165	14416	11598
PENSIONISTER M.V.	27275	177	217	417	649	1348	3862	20605	24112	135	243	527	639	1380	4736	16452
UDEBOENDE STUDERENDE	2224	386	1299	485	44	8	2		1202	550	572	67	10	3		
BØRN OG HJEMMEBOENDE STUD.	65655	11437	702	94	1	1			63541	12149	342	21	3	1		
ARDEN	3978	441	275	397	412	529	483	530	3607	370	145	388	432	481	425	487
PERSONER I ERHVERV I ALT	2343	240	263	385	401	511	419	124	788	78	71	183	197	173	78	8
SELVSTÆNDIGE O.L.	970	1	6	123	196	308	252	84	49	2	10	9	15	10	3	
MEDHJÆLPENDE ÆGTEFÆLLER	1			1	1				332	2	11	80	106	87	42	4
FUNKTIONÆRER	236	29	32	55	41	43	27	9	212	36	35	61	38	29	13	
FAGLÆRTE ARBEJDERE	343	108	113	59	31	18	10	4	7	2	4	1				
UFAGLÆRTE ARBEJDERE	793	102	112	148	132	142	130	27	188	38	19	31	44	42	13	1
PERSONER UDEN FOR ERHVERV	1635	201	12	12	11	18	64	406	2819	292	74	205	235	308	347	479
HUSASSISTENTER									63	18	4	2	10	13	12	4
HUSMØDRE									1261	10	60	200	217	273	277	224
PENSIONISTER M.V.	513	1	3	10	11	18	64	406	349	3	4	3	8	22	58	251
UDEBOENDE STUDERENDE	14	12	1	1					28	28						
BØRN OG HJEMMEBOENDE STUD.	1108	188	8	1					1118	233	6					
BRDVST	4176	473	271	423	440	523	538	570	3890	368	209	430	424	510	509	566
PERSONER I ERHVERV I ALT	2462	228	257	419	429	497	488	144	1115	129	133	216	221	258	141	17
SELVSTÆNDIGE O.L.	953		7	110	185	255	293	103	63	8	10	11	19	12	3	
MEDHJÆLPENDE ÆGTEFÆLLER	1			1					419	1	9	79	106	122	91	11
FUNKTIONÆRER	321	41	41	81	55	60	31	12	337	70	74	90	53	39	10	1
FAGLÆRTE ARBEJDERE	355	104	98	76	37	23	15	2	4	2	1	1				
UFAGLÆRTE ARBEJDERE	832	83	111	151	152	159	149	27	292	56	42	36	50	78	28	2
PERSONER UDEN FOR ERHVERV	1714	245	14	4	11	26	50	426	2775	239	76	214	203	252	368	549
HUSASSISTENTER									70	21	3	3	8	6	17	12
HUSMØDRE	1			1					1201	4	67	204	188	220	276	242
PENSIONISTER M.V.	517		2	2	11	26	50	426	411	1	7	7	26	75	295	
UDEBOENDE STUDERENDE	23	22	1	1					1							
BØRN OG HJEMMEBOENDE STUD.	1173	223	11	1					1092	213	5					
BRØNDERSLEV	9853	972	708	1119	1114	1248	1151	1273	9590	881	598	1146	1127	1173	1131	1293
PERSONER I ERHVERV I ALT	5659	456	660	1094	1085	1187	929	248	2522	274	425	557	510	480	238	38
SELVSTÆNDIGE O.L.	1822		27	230	398	502	492	173	133	8	18	19	32	34	22	
MEDHJÆLPENDE ÆGTEFÆLLER	3			2			1		555		22	122	179	155	69	8
FUNKTIONÆRER	1071	97	150	316	214	172	101	21	1100	153	280	301	172	127	63	4
FAGLÆRTE ARBEJDERE	1077	196	296	228	138	128	79	12	25	9	9	3	1	3		
UFAGLÆRTE ARBEJDERE	1686	163	187	320	333	385	256	42	709	112	106	113	139	163	72	4
PERSONER UDEN FOR ERHVERV	4194	516	48	25	29	61	222	1025	7068	607	173	589	617	693	893	1255
HUSASSISTENTER									137	40	7	13	24	14	19	20
HUSMØDRE	1			1					3130	14	143	555	565	625	668	560
PENSIONISTER M.V.	1358	4	4	14	28	61	222	1025	994	3	8	20	28	54	206	675
UDEBOENDE STUDERENDE	13		6	7					10	7	3					
BØRN OG HJEMMEBOENDE STUD.	2822	512	38	4					2797	543	12	1				
DRONNINGLUND	6986	702	486	819	763	863	908	944	6742	700	388	722	789	853	850	913
PERSONER I ERHVERV I ALT	4167	349	454	793	739	826	755	251	1713	207	254	343	332	336	200	41
SELVSTÆNDIGE O.L.	1632	1	23	195	347	418	449	199	135	6	13	19	36	38	23	
MEDHJÆLPENDE ÆGTEFÆLLER	4			1		2	1		448	1	9	93	137	139	59	10
FUNKTIONÆRER	529	56	81	171	83	78	46	14	633	114	179	148	97	57	33	5
FAGLÆRTE ARBEJDERE	608	156	170	126	63	52	31	10	14	5	3	5				
UFAGLÆRTE ARBEJDERE	1394	136	180	300	246	276	228	28	483	87	57	84	79	104	69	3
PERSONER UDEN FOR ERHVERV	2819	353	32	26	24	37	153	693	5029	493	134	379	457	517	650	872
HUSASSISTENTER									137	35	9	12	17	18	28	18
HUSMØDRE	1					1			2275	8	111	355	421	472	500	408
PENSIONISTER M.V.	930	2	5	18	23	36	153	693	627	3	10	19	27	122	446	
UDEBOENDE STUDERENDE	14	5	4	4	1				43	39	3	1				
BØRN OG HJEMMEBOENDE STUD.	1874	346	23	4					1947	411	8	1				
FARSØ	3830	404	265	399	420	500	468	523	3539	361	180	397	383	474	453	479
PERSONER I ERHVERV I ALT	2267	214	261	392	408	463	395	134	942	100	127	197	192	215	94	17
SELVSTÆNDIGE O.L.	967		3	121	210	282	249	102	71	5	14	11	15	18	8	
MEDHJÆLPENDE ÆGTEFÆLLER	4			1		2	1		448	1	9	93	137	139	59	10
FUNKTIONÆRER	529	56	81	171	83	78	46	14	633	114	179	148	97	57	33	5
FAGLÆRTE ARBEJDERE	608	156	170	126	63	52	31	10	14	5	3	5				
UFAGLÆRTE ARBEJDERE	1394	136	180	300	246	276	228	28	483	87	57	84	79	104	69	3
PERSONER UDEN FOR ERHVERV	1563	190	4	7	12	37	73	389	2597	261	53	200	191	259	359	462
HUSASSISTENTER									77	17	4	9	12	14	13	8
HUSMØDRE									1110	11	42	188	174	222	270	203
PENSIONISTER M.V.	516	1	4	12	37	73	389		364	4	3	3	4	23	76	251
UDEBOENDE STUDERENDE	3	1	1	1					6	4	1		1			
BØRN OG HJEMMEBOENDE STUD.	1044	189	2	2					1040	225	3					

Tabel 12. Høle befolkningen fordelt efter arbejdsstilling, køn og alder

	Mænd								Kvinder							
	I alt	14-19 år	20-24 år	25-34 år	35-44 år	45-54 år	55-64 år	65 år og der- over	I alt	14-19 år	20-24 år	25-34 år	35-44 år	45-54 år	55-64 år	65 år og der- over
	1	2	3	4	5	6	7	8	9	10	11	12	13	14	15	16
FJERRITSLEV	4158	467	316	436	426	513	516	548	3886	358	220	384	449	461	481	616
PERSONER I ERHVERV I ALT	2441	265	301	429	415	492	441	98	1003	103	126	189	229	209	137	10
SELVSTÆNDIGE O.L.	992		12	125	204	289	296	66	61		4	9	9	13	23	3
MEDHJÆLPENDE ÆGTEFÆLLER	1				1				428	1	11	78	133	125	74	6
FUNKTIONÆRER	308	33	56	80	51	47	29	12	302	54	87	73	41	25	22	
FAGLÆRTE ARBEJDERE	340	93	110	67	33	20	13	4	5	1	3		1			
UFAGLÆRTE ARBEJDERE	800	139	123	157	126	136	103	16	207	47	21	29	45	46	18	1
PERSONER UDEN FOR ERHVERV	1717	202	15	7	11	21	75	450	2883	255	94	195	220	252	344	606
HUSASSISTENTER									83	27	6	10	7	11	14	8
HUSMØDRE									1224	5	81	185	205	228	257	263
PENSIONISTER M.V.	565	2	4	3	10	21	75	450	430	1			8	13	73	335
UDEBOENDE STUDERENDE	22	11	7	3	1				10	5	5					
BØRN OG HJEMMEBOENDE STUD.	1130	189	4	1					1136	217	2					
FREODERIKSHAVN	16585	1692	1349	2323	1977	2064	1592	1495	16486	1573	1236	2333	1997	1946	1644	1836
PERSONER I ERHVERV I ALT	9833	732	1228	2272	1934	1992	1375	300	4581	549	842	1027	943	818	363	39
SELVSTÆNDIGE O.L.	1826	2	30	265	441	535	398	155	182		13	35	43	37	40	14
MEDHJÆLPENDE ÆGTEFÆLLER	5		1	1		2	1		462		16	99	150	138	55	4
FUNKTIONÆRER	2549	102	310	741	566	532	262	36	2113	300	584	544	336	246	89	14
FAGLÆRTE ARBEJDERE	2680	385	530	732	465	298	240	30	49	21	20	4	1	2	1	
UFAGLÆRTE ARBEJDERE	2773	243	357	533	462	625	474	79	1775	228	209	345	413	395	178	7
PERSONER UDEN FOR ERHVERV	6752	960	121	51	43	72	217	1195	11905	1024	394	1306	1054	1128	1281	1797
HUSASSISTENTER									122	45	12	14	16	10	12	13
HUSMØDRE	1				1				5321	35	330	1251	1000	1034	966	705
PENSIONISTER M.V.	1552	4	11	14	39	72	217	1195	1557	3	15	37	37	83	303	1079
UDEBOENDE STUDERENDE	147	40	74	30	3				60	39	17	3	1			
BØRN OG HJEMMEBOENDE STUD.	5052	916	36	7					4845	902	20	1		1		
HADSUND	4801	503	327	541	464	620	616	701	4664	399	261	501	512	600	649	777
PERSONER I ERHVERV I ALT	2778	254	308	528	455	596	506	131	1254	136	172	256	252	257	162	19
SELVSTÆNDIGE O.L.	941		7	97	191	294	263	89	91		3	20	14	21	26	7
MEDHJÆLPENDE ÆGTEFÆLLER	4			2		1		1	344		9	63	88	113	64	7
FUNKTIONÆRER	418	54	50	119	71	58	54	12	398	73	91	106	65	32	27	4
FAGLÆRTE ARBEJDERE	495	102	140	135	56	36	23	3	11	7	2	2				
UFAGLÆRTE ARBEJDERE	920	98	111	175	137	207	166	26	410	56	67	65	85	91	45	1
PERSONER UDEN FOR ERHVERV	2023	249	19	13	9	24	110	570	3410	263	89	245	260	343	487	758
HUSASSISTENTER									64	30	5	2	6	11	6	4
HUSMØDRE									1532	10	78	231	250	305	354	304
PENSIONISTER M.V.	723		3	8	8	24	110	570	621		2	11	4	27	127	450
UDEBOENDE STUDERENDE	5		3	1	1				1	1						
BØRN OG HJEMMEBOENDE STUD.	1295	249	13	4					1192	222	4	1				
HALS	4405	473	305	476	443	565	519	618	4015	376	221	438	498	507	475	590
PERSONER I ERHVERV I ALT	2537	231	286	462	431	536	444	147	889	116	121	176	198	172	88	18
SELVSTÆNDIGE O.L.	911	1	8	100	178	281	239	104	57		5	14	12	9	9	8
MEDHJÆLPENDE ÆGTEFÆLLER	2					1		1	261		3	51	69	82	47	9
FUNKTIONÆRER	308	35	41	88	60	33	43	8	290	53	75	74	45	27	15	1
FAGLÆRTE ARBEJDERE	362	101	95	84	40	21	11	10	15	8	5	1	1			
UFAGLÆRTE ARBEJDERE	954	94	142	190	153	200	151	24	266	55	33	36	71	54	17	
PERSONER UDEN FOR ERHVERV	1868	242	19	14	12	29	75	471	3126	260	100	262	300	335	387	572
HUSASSISTENTER									66	15	11	2	12	8	11	7
HUSMØDRE									1494	11	77	252	281	313	295	265
PENSIONISTER M.V.	597	1		11	12	28	74	471	415	2	5	6	7	14	81	300
UDEBOENDE STUDERENDE	9		6	1	1	1			2	2	2					
BØRN OG HJEMMEBOENDE STUD.	1262	241	13	2					1149	232	5	2				
HIRTSHALS	7291	759	506	1001	866	836	702	645	6795	640	470	975	767	746	606	722
PERSONER I ERHVERV I ALT	4260	377	491	986	855	799	607	145	1546	193	235	388	291	270	144	25
SELVSTÆNDIGE O.L.	1320		12	216	349	355	287	101	80		8	20	12	15	14	11
MEDHJÆLPENDE ÆGTEFÆLLER									349		12	88	89	90	60	10
FUNKTIONÆRER	582	53	93	179	103	80	65	9	548	93	140	159	65	65	24	2
FAGLÆRTE ARBEJDERE	545	133	119	156	73	29	25	10	16	6	5	3	1	1		
UFAGLÆRTE ARBEJDERE	1813	191	267	435	330	335	230	25	553	94	70	118	124	99	46	2
PERSONER UDEN FOR ERHVERV	3031	382	15	15	11	37	95	500	5249	447	235	587	476	476	462	697
HUSASSISTENTER									92	29	13	7	7	21	6	9
HUSMØDRE	2					2			2357	17	206	567	458	426	374	309
PENSIONISTER M.V.	652	1	3	9	9	35	95	500	525	5	8	11	11	29	82	379
UDEBOENDE STUDERENDE	27	22	3		2				29	29						
BØRN OG HJEMMEBOENDE STUD.	2350	359	9	6					2246	367	8	2				
HJØRRING	15111	1504	1208	1890	1611	1857	1713	1967	15989	1613	1309	1858	1720	1888	1804	2464
PERSONER I ERHVERV I ALT	8671	657	1020	1805	1575	1779	1456	379	4617	536	866	980	826	870	461	78
SELVSTÆNDIGE O.L.	2224	1	35	292	469	621	571	235	210		10	42	28	57	47	26
MEDHJÆLPENDE ÆGTEFÆLLER	2					1	1		593		10	126	186	173	82	16
FUNKTIONÆRER	2121	116	275	594	457	393	237	49	2306	309	608	566	324	302	174	23
FAGLÆRTE ARBEJDERE	1683	322	387	422	187	187	151	27	61	16	17	15	6	5	1	1
UFAGLÆRTE ARBEJDERE	2641	218	323	497	462	578	496	67	1447	211	221	231	282	333	157	12
PERSONER UDEN FOR ERHVERV	6440	847	188	85	36	78	257	1588	11372	1077	443	878	894	1018	1343	2386
HUSASSISTENTER									202	98	12	8	19	26	19	20
HUSMØDRE	1			1					4825	19	255	836	843	893	1005	974
PENSIONISTER M.V.	1998	8	12	22	35	76	257	1588	1888	10	14	25	29	99	319	1392
UDEBOENDE STUDERENDE	242	50	131	58	1	2			215	76	130	7	2			
BØRN OG HJEMMEBOENDE STUD.	4199	789	45	4					4242	874	32	2	1			

## 132 - Tabel 12 - Nordjyllands amt 1970

Tabel 12. Hele befolkningen fordelt efter arbejdsstilling, køn og alder

	Mænd								Kvinder							
	I alt	14-19 år	20-24 år	25-34 år	35-44 år	45-54 år	55-64 år	65 år og derover	I alt	14-19 år	20-24 år	25-34 år	35-44 år	45-54 år	55-64 år	65 år og derover
	1	2	3	4	5	6	7	8	9	10	11	12	13	14	15	16
HØBRØ	6761	685	436	822	708	828	770	913	6741	628	466	820	723	826	805	1007
PERSONER I ERHVERV I ALT	3803	311	418	807	686	776	624	181	2039	225	323	443	404	426	190	28
SELVSTÆNDIGE O.L.	1095		15	158	255	297	265	105	104	1	4	28	12	26	25	8
MEDHJÆLPENDE ÆGTEFÆLLER	4			2	1		1		462	1	14	96	129	144	70	8
FUNKTIONÆRER	794	61	80	211	163	154	95	30	835	120	206	208	135	107	49	10
FAGLÆRTE ARBEJDERE	671	129	182	171	69	63	50	7	21	1	13	2	2	1	2	
UFAGLÆRTE ARBEJDERE	1239	121	141	265	198	262	213	39	617	102	86	109	126	148	44	2
PERSONER UDEN FOR ERHVERV	2958	374	18	15	22	52	146	732	4702	403	143	377	319	400	615	979
HUSASSISTENTER									68	23	4	10	6	8	10	7
HUSMØDRE									1985	6	130	358	303	356	440	392
PENSIONISTER M.V.	967	2	6	8	21	52	146	732	807	4	3	9	10	36	165	580
UDEBOENDE STUDERENDE	16	4	6	5	1				6	5	1					
BØRN OG HJEMMEBOENDE STUD.	1975	368	6	2					1836	365	5					
LÆSØ	1391	103	96	157	133	170	191	215	1329	116	71	138	138	167	173	202
PERSONER I ERHVERV I ALT	815	50	94	156	132	158	164	61	283	27	32	58	54	67	39	6
SELVSTÆNDIGE O.L.	356		7	42	72	89	97	49	24			1	5	9	7	2
MEDHJÆLPENDE ÆGTEFÆLLER	1					1			98		4	22	19	32	20	1
FUNKTIONÆRER	91	12	9	26	10	16	13	5	69	10	18	15	12	7	4	3
FAGLÆRTE ARBEJDERE	61	11	27	12	5	1	2	3								
UFAGLÆRTE ARBEJDERE	306	27	51	76	45	51	52	4	92	17	10	20	18	19	8	
PERSONER UDEN FOR ERHVERV	576	53	2	1	1	12	27	154	1046	89	39	80	84	100	134	196
HUSASSISTENTER									29	7	1		4	7	8	2
HUSMØDRE									469	3	38	77	73	86	100	92
PENSIONISTER M.V.	194				1	12	27	154	147	2		3	7	7	26	102
UDEBOENDE STUDERENDE	2															
BØRN OG HJEMMEBOENDE STUD.	380	53	1						401	77						
LØGSTØR	5624	584	488	601	610	631	665	774	5430	540	404	610	585	595	686	816
PERSONER I ERHVERV I ALT	3086	273	346	573	589	577	563	165	1440	136	177	338	283	284	195	27
SELVSTÆNDIGE O.L.	1133		2	154	267	290	302	118	102	3	3	22	16	26	26	9
MEDHJÆLPENDE ÆGTEFÆLLER	6		1			3	2		515	2	10	125	136	139	89	14
FUNKTIONÆRER	508	44	66	124	103	87	70	14	460	80	98	130	57	47	44	4
FAGLÆRTE ARBEJDERE	478	125	146	103	52	28	19	5	18	11	2	2	2	1		
UFAGLÆRTE ARBEJDERE	961	104	131	192	167	169	170	28	345	43	64	59	72	71	36	
PERSONER UDEN FOR ERHVERV	2538	311	142	28	21	54	102	609	3990	404	227	272	302	311	491	789
HUSASSISTENTER									87	20	3	7	14	15	18	10
HUSMØDRE									1604	12	116	245	279	269	359	324
PENSIONISTER M.V.	808	12	2	11	19	53	102	609	624	1	4	14	9	27	114	455
UDEBOENDE STUDERENDE	188	34	135	16	2	1			182	83	93	6				
BØRN OG HJEMMEBOENDE STUD.	1542	265	5	1					1493	288	11					
LØKKEN-VRA	4759	483	332	465	492	644	595	741	4589	455	226	451	505	587	622	763
PERSONER I ERHVERV I ALT	2755	227	301	458	478	617	507	167	1128	110	138	217	227	249	155	32
SELVSTÆNDIGE O.L.	1140	1	17	132	221	334	302	133	84	1	1	9	11	21	29	12
MEDHJÆLPENDE ÆGTEFÆLLER	4					1	2		357	1	8	67	99	112	60	10
FUNKTIONÆRER	318	26	50	86	63	57	28	8	356	58	85	96	54	40	19	4
FAGLÆRTE ARBEJDERE	413	99	121	90	41	36	23	3	9	6	2		1			
UFAGLÆRTE ARBEJDERE	880	101	112	150	153	189	152	23	322	44	42	45	62	76	47	6
PERSONER UDEN FOR ERHVERV	2004	256	31	7	14	27	88	574	3461	345	88	234	278	338	467	731
HUSASSISTENTER									84	23	4	3	9	16	15	14
HUSMØDRE									1547	13	66	223	258	302	356	329
PENSIONISTER M.V.	714	2	4	5	14	27	88	574	525	5	5	11	20	96	388	
UDEBOENDE STUDERENDE	21	7	12	2					18	14	1	3				
BØRN OG HJEMMEBOENDE STUD.	1269	247	15						1287	295	12					
NIBE	3691	389	289	392	424	461	438	445	3416	353	181	376	436	440	399	432
PERSONER I ERHVERV I ALT	2172	222	250	386	413	437	370	94	951	127	110	195	218	198	85	18
SELVSTÆNDIGE O.L.	759		10	104	168	210	196	71	64	3	9	12	14	17	9	
MEDHJÆLPENDE ÆGTEFÆLLER	2					1	1		267		8	63	72	88	30	6
FUNKTIONÆRER	343	41	55	75	66	53	46	7	336	75	66	84	60	31	18	2
FAGLÆRTE ARBEJDERE	292	74	85	58	34	21	17	3	8	6	1					
UFAGLÆRTE ARBEJDERE	776	107	100	149	145	152	110	13	276	46	32	39	74	65	19	1
PERSONER UDEN FOR ERHVERV	1519	167	39	6	11	24	68	351	2465	226	71	181	218	242	314	414
HUSASSISTENTER									63	19	7	3	3	12	16	3
HUSMØDRE	1								1063	2	59	175	208	212	230	177
PENSIONISTER M.V.	459	3	3	4	10	24	68	350	333	3	3	7	18	68	234	
UDEBOENDE STUDERENDE	30	5	22	2	1											
BØRN OG HJEMMEBOENDE STUD.	1029	162	14						1006	205	2					
NØRAGER	2943	316	189	256	336	375	362	398	2672	260	104	278	338	326	342	357
PERSONER I ERHVERV I ALT	1700	176	180	252	322	368	307	95	632	48	58	146	178	116	70	16
SELVSTÆNDIGE O.L.	785		8	98	164	231	204	80	41	9	7	9	7	12	6	
MEDHJÆLPENDE ÆGTEFÆLLER									288		13	67	105	63	34	6
FUNKTIONÆRER	172	22	28	37	31	32	17	5	166	33	27	44	27	18	14	3
FAGLÆRTE ARBEJDERE	209	77	63	24	23	13	7	2	5	1	2	1				
UFAGLÆRTE ARBEJDERE	534	77	81	93	104	92	79	8	132	14	16	25	39	28	9	1
PERSONER UDEN FOR ERHVERV	1243	140	9	4	14	7	55	303	2040	212	46	132	160	210	272	341
HUSASSISTENTER									64	27	4	5	7	8	10	3
HUSMØDRE									901	6	40	124	145	193	218	175
PENSIONISTER M.V.	382	3		1	13	7	55	303	229		2	3	8	9	44	163
UDEBOENDE STUDERENDE	3	1		1	1											
BØRN OG HJEMMEBOENDE STUD.	858	136	9	2					846	179						

Tabel 12. Hele befolkningen fordelt efter arbejdsstilling, køn og alder

	Mænd								Kvinder							
	1	2	3	4	5	6	7	8	9	10	11	12	13	14	15	16
	1	2	3	4	5	6	7	8	9	10	11	12	13	14	15	16
PANDORUP	4775	513	342	511	522	577	599	625	4442	455	224	485	497	559	547	661
PERSONER I ERHVERV I ALT	2759	252	330	492	504	544	495	142	1054	148	130	212	201	228	109	26
SELVSTÆNDIGE O.L.	912	1	12	101	197	249	246	106	81		3	16	8	27	16	11
MEDHJÆLPENDE ÆGTEFÆLLER	4		1			2	1		285		5	47	85	87	53	8
FUNKTIONÆRER	354	40	56	95	68	51	35	9	310	64	75	76	47	28	16	4
FAGLÆRTE ARBEJDERE	434	98	128	112	44	22	27	3	6	1	2					2
UFAGLÆRTE ARBEJDERE	1055	113	133	184	195	220	186	24	372	83	45	73	61	86	23	1
PERSONER UDEN FOR ERHVERV	2016	261	12	19	18	33	104	483	3388	307	94	273	296	331	438	635
HUSASSISTENTER									79	25	2	1	8	18	12	13
HUSMØRE									1545	9	78	265	283	283	341	286
PENSIONISTER M.V.	680	29	2	11	18	33	104	483	470	3	5	7	5	29	85	336
UDEBOENDE STUDERENDE	8	3	2	3					2	1						
BØRN OG HJEMMEBOENDE STUD.	1328	229	8	5					1292	269	9					
SEJLFLOD	3786	394	255	427	420	442	455	492	3479	365	175	423	390	460	383	427
PERSONER I ERHVERV I ALT	2197	225	242	416	409	425	378	102	777	125	104	172	156	152	55	13
SELVSTÆNDIGE O.L.	678	1	7	66	145	180	200	79	39		1	9	5	10	8	6
MEDHJÆLPENDE ÆGTEFÆLLER									178		2	35	58	56	23	4
FUNKTIONÆRER	292	33	53	83	57	39	23	4	250	55	55	72	37	19	10	2
FAGLÆRTE ARBEJDERE	382	100	99	106	42	21	13	1	12	6	3	3				
UFAGLÆRTE ARBEJDERE	845	91	83	161	165	185	142	18	298	64	43	53	56	67	14	1
PERSONER UDEN FOR ERHVERV	1589	169	13	11	11	17	77	390	2702	240	71	251	234	308	328	414
HUSASSISTENTER									53	13	2	5	5	10	9	9
HUSMØRE									1250	7	60	238	217	276	256	196
PENSIONISTER M.V.	505	1	2	8	11	16	77	390	317		4	8	12	21	63	209
UDEBOENDE STUDERENDE	3		2	1					2		1					
BØRN OG HJEMMEBOENDE STUD.	1081	168	9	2		1			1080	220	4					
SINDAL	4572	457	307	483	527	583	517	625	4123	392	195	455	503	540	476	582
PERSONER I ERHVERV I ALT	2686	217	288	471	517	564	461	168	1151	111	115	236	249	274	132	34
SELVSTÆNDIGE O.L.	1061	1	10	126	241	286	267	130	60		3	9	12	14	11	11
MEDHJÆLPENDE ÆGTEFÆLLER	1				1	1			409	3	9	77	113	125	68	14
FUNKTIONÆRER	362	45	52	86	68	59	36	16	340	59	70	93	54	42	15	7
FAGLÆRTE ARBEJDERE	348	88	112	86	28	20	14		9	4	3		1	1		
UFAGLÆRTE ARBEJDERE	914	83	114	173	180	198	144	22	333	45	30	57	69	92	38	2
PERSONER UDEN FOR ERHVERV	1886	240	19	12	10	19	56	457	2972	281	80	219	254	266	344	548
HUSASSISTENTER									66	23	3	2	6	12	15	5
HUSMØRE									1300	8	73	207	242	238	260	272
PENSIONISTER M.V.	552		5	7	8	19	56	457	375	1	3	9	6	16	69	271
UDEBOENDE STUDERENDE	11	1	3	5	2				2	1		1				
BØRN OG HJEMMEBOENDE STUD.	1323	239	11						1229	248	1					
SKAGEN	6954	728	547	1037	838	875	643	488	6558	659	455	994	791	762	611	572
PERSONER I ERHVERV I ALT	4254	375	523	1020	826	846	561	103	1669	240	273	372	294	303	155	32
SELVSTÆNDIGE O.L.	1063		20	190	284	308	205	56	95	2	3	15	15	26	21	13
MEDHJÆLPENDE ÆGTEFÆLLER	3				1	1			175		5	39	47	49	29	6
FUNKTIONÆRER	707	48	95	210	125	147	71	11	668	117	170	181	87	65	43	5
FAGLÆRTE ARBEJDERE	702	162	172	180	88	63	32	5	15	6	6	1	1	1		
UFAGLÆRTE ARBEJDERE	1779	165	236	440	328	327	252	31	716	115	89	136	144	162	62	8
PERSONER UDEN FOR ERHVERV	2700	353	24	17	12	29	82	385	4889	419	182	622	497	459	456	540
HUSASSISTENTER									36	18	1	5	5	2	3	2
HUSMØRE									2279	21	172	601	479	435	357	214
PENSIONISTER M.V.	522	3	5	9	9	29	82	385	477	3	4	15	13	22	96	324
UDEBOENDE STUDERENDE	13	1	6	3	3				5	3	2					
BØRN OG HJEMMEBOENDE STUD.	2165	349	13	5					2092	374	3	1				
SKØRPING	4364	460	303	447	468	537	568	565	4000	449	217	447	465	522	529	534
PERSONER I ERHVERV I ALT	2518	205	288	433	455	514	487	136	1027	133	138	208	233	186	116	13
SELVSTÆNDIGE O.L.	848	1	5	84	196	225	247	90	64	1	1	12	8	11	24	7
MEDHJÆLPENDE ÆGTEFÆLLER	2				1	1			265	1	4	56	95	68	38	3
FUNKTIONÆRER	391	35	41	103	87	59	50	16	381	58	82	91	68	48	32	2
FAGLÆRTE ARBEJDERE	350	98	110	70	29	19	20	4	14	7	5	1		1		
UFAGLÆRTE ARBEJDERE	927	71	132	176	142	211	169	26	303	66	46	48	62	59	21	1
PERSONER UDEN FOR ERHVERV	1846	255	15	14	13	23	81	429	2973	316	79	239	232	336	413	521
HUSASSISTENTER									83	32	3	4	5	11	18	10
HUSMØRE									1369	6	71	225	223	299	321	224
PENSIONISTER M.V.	559	2	3	10	12	23	80	429	406	3	2	10	4	26	74	287
UDEBOENDE STUDERENDE	29	20	4	3	1				16	16						
BØRN OG HJEMMEBOENDE STUD.	1258	233	8	1					1099	259	3					
STØVRING	4606	458	331	565	550	541	515	529	4251	396	270	539	480	499	475	525
PERSONER I ERHVERV I ALT	2731	239	307	558	540	522	443	122	1013	108	163	243	208	189	82	20
SELVSTÆNDIGE O.L.	1047		13	139	252	288	260	95	64	1		11	9	13	18	12
MEDHJÆLPENDE ÆGTEFÆLLER	1				1				303	1	14	74	99	73	36	6
FUNKTIONÆRER	369	26	43	117	87	54	38	4	335	40	88	109	43	43	10	2
FAGLÆRTE ARBEJDERE	378	96	108	95	34	22	21	2	14	5	5	3				
UFAGLÆRTE ARBEJDERE	936	117	143	207	166	158	124	21	297	61	56	46	57	60	17	
PERSONER UDEN FOR ERHVERV	1875	219	24	7	10	19	72	407	3238	288	107	296	272	310	393	505
HUSASSISTENTER									81	20	2	7	16	9	20	7
HUSMØRE									1466	7	97	287	250	288	307	230
PENSIONISTER M.V.	513	1	2	3	9	19	72	407	356		1	2	6	13	66	268
UDEBOENDE STUDERENDE	10	5	2	2	1				12	11	1					
BØRN OG HJEMMEBOENDE STUD.	1352	213	20	2					1323	250	6					

Tabel 12. Hele befolkningen fordelt efter arbejdsstilling, køn og alder

	Mænd								Kvinder							
	1 alt	14-19 år	20-24 år	25-34 år	35-44 år	45-54 år	55-64 år	65 år og der- over	1 alt	14-19 år	20-24 år	25-34 år	35-44 år	45-54 år	55-64 år	65 år og der- over
	1	2	3	4	5	6	7	8	9	10	11	12	13	14	15	16
SÆBY	8489	869	566	960	930	1067	985	1104	7873	711	447	938	905	959	963	1101
PERSONER I ERHVERV I ALT	5006	435	547	945	909	1018	859	293	1854	201	263	390	388	373	204	35
SELVSTÆNDIGE O.L.	1771	2	16	214	372	472	466	229	124		6	20	18	34	31	15
MEDHJÆLPENDE ÆGTEFÆLLER	4		1		2		1		425		10	99	127	118	62	9
FUNKTIONÆRER	740	70	110	174	156	134	81	15	662	101	162	170	111	72	37	9
FAGLÆRTE ARBEJDERE	866	188	204	220	111	80	55	8	24	4	6	3	4	5	1	1
UFAGLÆRTE ARBEJDERE	1625	175	216	337	268	332	256	41	619	96	79	98	128	144	73	1
PERSONER UDEN FOR ERHVERV	3483	434	19	15	21	49	126	811	6019	510	184	548	517	586	759	1066
HUSASSISTENTER									129	37	10	6	16	26	23	11
HUSMØDRE									2863	22	156	534	490	530	597	534
PENSIONISTER M.V.	1020	3	4	9	18	49	126	811	723	5	9	8	11	30	139	521
UDEBOENDE STUDERENDE	27	17	4	4	2				7	6	1					
BØRN OG HJEMMEBOENDE STUD.	2436	414	11	2	1				2297	440	8					
ÅBYBRØ	4586	409	336	787	511	451	416	440	4232	363	315	745	460	428	397	386
PERSONER I ERHVERV I ALT	2678	197	314	779	503	435	352	98	1077	116	196	344	182	154	69	16
SELVSTÆNDIGE O.L.	728		14	112	160	178	192	72	62		6	14	13	14	7	8
MEDHJÆLPENDE ÆGTEFÆLLER	3			1	1			1	213		6	48	66	63	25	5
FUNKTIONÆRER	633	20	79	289	150	61	29	5	450	48	125	189	53	22	11	2
FAGLÆRTE ARBEJDERE	509	94	116	184	60	35	16	4	17	7	3	7				
UFAGLÆRTE ARBEJDERE	805	83	105	193	132	161	115	16	335	61	56	86	50	55	26	1
PERSONER UDEN FOR ERHVERV	1908	212	22	8	8	16	64	342	3155	247	119	401	278	274	328	370
HUSASSISTENTER									90	29	4	11	9	14	14	9
HUSMØDRE	1				1				1423	8	105	378	261	242	252	177
PENSIONISTER M.V.	437	1	2	5	7	16	64	342	285		1	12	8	18	62	184
UDEBOENDE STUDERENDE	16	5	9	2					3	3						
BØRN OG HJEMMEBOENDE STUD.	1454	206	11	1					1354	207	9					
ALBORG	75657	7046	7021	10981	8971	9300	7852	7339	78686	7006	7013	10994	9308	9885	8414	9452
PERSONER I ERHVERV I ALT	44793	3194	5702	10416	8679	8777	6621	1404	23940	2646	4737	5439	4492	4342	2008	276
SELVSTÆNDIGE O.L.	6454	1	91	926	1430	1842	1602	562	936	2	60	172	184	234	201	83
MEDHJÆLPENDE ÆGTEFÆLLER	21	1	1	4	3	8	2	2	1802	2	43	327	508	561	318	43
FUNKTIONÆRER	13604	562	1709	3951	3101	2510	1467	304	12124	1331	3227	3243	1982	1557	675	109
FAGLÆRTE ARBEJDERE	10642	1477	2321	2844	1611	1247	1002	140	399	72	128	103	45	34	15	2
UFAGLÆRTE ARBEJDERE	14072	1153	1580	2691	2534	3170	2548	396	8679	1239	1279	1594	1773	1956	799	39
PERSONER UDEN FOR ERHVERV	30864	3852	1319	565	292	523	1231	5935	54746	4360	2276	5555	4816	5543	6406	9176
HUSASSISTENTER									470	203	42	27	28	57	64	49
HUSMØDRE	6			2	2	2			23865	161	1637	5193	4426	4838	4391	3219
PENSIONISTER M.V.	8378	94	124	207	270	517	1231	5935	9351	79	132	279	354	648	1951	5908
UDEBOENDE STUDERENDE	1305	108	850	323	20	4			527	166	309	46	6			
BØRN OG HJEMMEBOENDE STUD.	21175	3650	345	33					20533	3751	156	10	2			
ÅRS	5662	597	376	627	610	652	693	706	5353	505	305	652	598	649	661	705
PERSONER I ERHVERV I ALT	3254	280	353	615	598	634	599	175	1485	166	198	347	285	296	162	31
SELVSTÆNDIGE O.L.	1232		10	161	251	324	352	134	113		8	19	11	32	25	18
MEDHJÆLPENDE ÆGTEFÆLLER	2			1			1		442		11	107	111	142	63	8
FUNKTIONÆRER	493	42	62	143	107	85	45	9	494	98	121	149	65	41	18	2
FAGLÆRTE ARBEJDERE	491	111	134	119	55	39	29	4	24	6	8	8	1	1		
UFAGLÆRTE ARBEJDERE	1036	127	147	191	185	186	172	28	412	62	50	64	97	80	56	3
PERSONER UDEN FOR ERHVERV	2408	317	23	12	12	18	94	531	3868	339	107	305	313	353	499	674
HUSASSISTENTER									102	37	12	5	7	22	14	5
HUSMØDRE									1676	4	83	293	300	307	389	300
PENSIONISTER M.V.	664	1	5	4	11	18	94	531	506	3	2	7	6	23	96	369
UDEBOENDE STUDERENDE	23	12	4	6	1				15	12	2			1		
BØRN OG HJEMMEBOENDE STUD.	1721	304	14	2					1569	283	8					

Tabel 13. Befolkningen på 14 år og derover fordelt efter køn, alder, uddannelsesstilling og beskæftigelse. Hele amtet

	Personer under uddannelse											Personer ikke under uddannelse										
	Uden for erhverv						I erhverv					I alt	Uden for erhverv				I erhverv					
	I alt	Gift	Børn, hj-bo. stud.	Stud., pens. m.v.	Hus-mødr., husas.	I alt	Deltidsbesk.		Andre				I alt	I alt	Børn og pensio-nis. m.v.	Hus-mødre	Hus-ass.	I alt	Deltidsbesk.		Andre	
							I alt	Gift	I alt	Gift	I alt								Gift	I alt	Gift	I alt
1	2	3	4	5	6	7	8	9	10	11	12	13	14	15	16	17	18	19	20	21		
<b>MÆND</b>																						
14 AR	3796	3782		3721	61	14			14		177	53	53			124	10		114			
15 AR	3343	3175		3134	41	168			168		445	54	54			391	26		365			
16 AR	3017	2252		2212	40	765	1		764		847	68	68			779	43		736			
17 AR	2880	1224		1159	65	1656	2		1654		1118	89	89			1029	56		973			
18 AR	2586	717		649	68	1869	1		1868	2	1103	67	67			1036	57		979	3		
19 AR	2152	485	2	370	115	1667	1		1666	4	1417	34	34			1383	70	1	1313	23		
20 AR	1473	361	13	187	174	1112	5		1107	35	2138	47	47			2091	107	8	1984	137		
21 AR	952	425	23	185	240	527	8		519	31	2652	44	44			2608	125	17	2483	308		
22 AR	737	465	66	155	310	272	11	3	261	46	2802	40	40			2762	94	19	2668	685		
23 AR	603	414	112	97	317	189	5		184	52	3153	50	50			3103	111	40	2992	1137		
24 AR	486	322	112	63	259	164	11	5	153	71	3234	50	50			3184	100	43	3084	1568		
25 AR	355	218	99	31	187	137	2	1	135	85	3314	38	37	1		3276	116	61	3160	1922		
26 AR	257	133	69	21	112	124	3	1	121	81	3152	44	44			3108	112	52	2996	2018		
27 AR	178	83	41	15	68	95	8	7	87	62	2989	39	39			2950	109	71	2841	2086		
28 AR	129	46	22	9	37	83	1	1	82	64	2804	40	40			2764	77	51	2687	2059		
29 AR	91	30	19	5	25	61	4	2	57	45	2712	48	47	1		2664	104	67	2560	2017		
30 AR	77	22	13	1	21	55	3	2	52	44	2664	42	42			2622	96	64	2526	2103		
31 AR	74	20	16	1	19	54	3	3	51	47	2581	40	39	1		2541	95	71	2446	2023		
32 AR	39	7	6		7	32	1	1	31	27	2640	50	49	1		2590	103	79	2487	2118		
33 AR	53	10	5	2	8	43	4	4	39	36	2508	40	40			2468	86	61	2382	1997		
34 AR	32	7	5	1	6	25	1	1	24	21	2693	43	43			2650	95	70	2555	2210		
35 AR	41	9	6		9	32	2	2	30	25	2542	53	53			2489	101	71	2388	2028		
36 AR	30	9	6		9	21	2	1	19	17	2582	53	53			2529	102	77	2427	2096		
37 AR	25	5	3		5	20	2	2	18	13	2496	61	61			2435	89	71	2346	2042		
38 AR	22	5	3	1	4	17			17	16	2585	57	55	2		2528	105	81	2423	2071		
39 AR	18	3	3		3	15	2	1	13	12	2545	85	84	1		2460	93	71	2367	2047		
40 AR	20	4	2		4	16			16	14	2523	66	65	1		2457	87	70	2370	2053		
41 AR	14	1	1		1	13	1	1	12	12	2509	59	59			2450	110	87	2340	1986		
42 AR	13	3	2		3	10			10	9	2612	65	65			2547	110	86	2437	2121		
43 AR	12	1	1		1	11			11	8	2693	84	83	1		2609	132	96	2477	2164		
44 AR	15	5	4		5	10	1	1	9	7	2689	71	71			2618	150	115	2468	2144		
45 AR	8	3	1		3	5			5	5	2752	89	89			2663	137	111	2526	2181		
46 AR	9	1	1		1	8			8	8	2688	89	88	1		2599	140	105	2459	2133		
47 AR	6					6			6	6	2796	102	101	1		2694	158	121	2536	2195		
48 AR	2	1	1		1	1	1	1	1	1	2825	125	125			2700	149	112	2551	2202		
49 AR	5	1			1	4	1		3	1	2946	139	139			2807	173	131	2634	2285		
50-54 AR	...	...	...	...	...	...	...	...	...	...	14215	812	809	3		13403	847	646	12556	10928		
55-59 AR	...	...	...	...	...	...	...	...	...	...	13348	1352	1352			11996	968	724	11028	9439		
60-64 AR	...	...	...	...	...	...	...	...	...	...	12122	2512	2512			9610	986	751	8624	7369		
65-69 AR	...	...	...	...	...	...	...	...	...	...	9792	5642	5641	1		4150	507	381	3643	3042		
70-74 AR	...	...	...	...	...	...	...	...	...	...	7475	6510	6510			965	138	106	827	629		
75- AR	...	...	...	...	...	...	...	...	...	...	8946	8454	8454			492	79	43	413	260		
<b>KVINDER</b>																						
14 AR	3629	3626		3574	52	3			3		113	64	45			19	49		45			
15 AR	3407	3381		3336	45	26	1		25		258	112	54		58	146	13		133			
16 AR	2820	2601	1	2548	52	1	219	1	218		883	334	113	7	214	549	33		516			
17 AR	1948	1375	1	1271	101	3	573	3	570		1619	555	118	39	398	1064	78	1	986	3		
18 AR	1894	850	3	707	139	4	1044	2	1042	12	1517	367	85	130	152	1150	74	11	1076	45		
19 AR	1556	551	10	375	165	11	1005	7	998	37	1648	388	54	247	87	1260	87	22	1173	131		
20 AR	985	335	25	147	152	36	650	4	646	60	2224	563	60	450	53	1661	139	63	1522	281		
21 AR	642	362	60	94	198	70	280	8	272	38	2434	740	49	653	38	1694	154	109	1540	520		
22 AR	375	238	51	41	138	59	137	4	133	31	2878	937	47	853	37	1941	236	196	1705	798		
23 AR	179	113	33	16	63	34	66	3	63	22	3180	1106	58	1019	29	2074	325	284	1749	1015		
24 AR	98	61	27	10	23	28	37	3	34	11	3310	1323	61	1231	31	1987	366	332	1621	995		
25 AR	71	40	13	3	23	14	31	5	26	15	3430	1505	59	1425	21	1925	448	417	1477	993		
26 AR	51	27	13	2	12	13	24	7	17	7	3186	1579	58	1500	21	1607	433	404	1174	793		
27 AR	47	30	18	3	10	17	17	3	14	8	3085	1620	65	1532	23	1465	397	371	1068	764		
28 AR	39	20	9	2	8	10	19	7	12	10	3042	1545	62	1468	15	1497	517	491	980	715		
29 AR	31	16	7	1	8	7	15	3	12	5	2749	1466	45	1404	17	1283	417	393	866	648		
30 AR	24	8	6		3	5	16	4	4	6	2589	1449	51	1386	12	1140	434	403	706	520		
31 AR	15	5	3	1	1	3	10	1	9	6	2650	1448	48	1385	15	1202	436	408	766	591		
32 AR	12	3	2		1	2	9	3	6	5	2612	1423	50	1358	15	1189	436	406	753	601		
33 AR	22	7	3		4	3	15	1	14	7	2619	1398	41	1338	19	1221	441	417	780	599		
34 AR	19	7	6		1	6	12	2	10	7	2624	1449	53	1372	24	1175	444	420	731	560		
35 AR	12	2	1		1	1	10	2	8	4	2626	1411	54	1330	27	1215	459	434	756	608		
36 AR	22	11	8		3	8	11	1	10	7	2516	1358	48	1287	23	1158	405	384	753	596		
37 AR	13	2	1		1	1	11	2	9	6	2478	1323	48	1246	29	1155	390	371				

## 136 - Tabel 14 - Nordjyllands amt 1970

Tabel 14. Den aktive befolkning fordelt efter arbejdsstedskommune, erhverv, alder og køn

	I alt	Personer i erhverv									Personer uden for erhverv og under uddannelse	Alder			Køn		
		Landbrug, fiskeri m.v.	Fremstvirksomhed m.v.	Bygge- og anl.-virks.	Handel og omsætning	Transportvirks.	Adm. og liberale erhverv	Andre erhverv (ser-vice)	Uoplyst-erhverv	14-24 år		25-44 år	45 år og derover	Mænd	Kvinder		
															I alt	Deltids-beskæftigede	
1	2	3	4	5	6	7	8	9	10	11	12	13	14	15	16		
<b>ARDEN</b>																	
AKTIV BEFOLKNING I ALT	3583	1258	637	374	233	150	278	97	104	452	1103	1167	1313	2545	1038	178	
UDEN ARBEJDSSTEDSOPL. I ALT	305	22	47	72	10	14	26	8	95	11	129	80	96	257	48	13	
MED ARBEJDSSTED I ARDEN	2596	1202	342	182	169	97	192	71	6	335	681	844	1071	1815	781	123	
ANDRE KOMMUNER I ALT	682	34	248	120	54	39	60	18	3	106	293	243	146	473	209	42	
HERAF I																	
HOBRO	343	6	146	30	31	20	29	4	2	75	154	120	69	223	120	26	
ALBORG	124	3	47	32	10	8	9	4		11	48	48	28	94	30	2	
SKØRPING	62	8	11	10	2	3	16	8		4	20	26	16	37	25	10	
ØVRIGE KOMMUNER I ALT	153	17	44	48	11	8	6	2	1	16	71	49	33	119	34	4	
<b>BROVST</b>																	
AKTIV BEFOLKNING I ALT	4050	1183	754	426	372	143	490	129	80	473	1217	1288	1545	2718	1332	257	
UDEN ARBEJDSSTEDSOPL. I ALT	245	23	16	56	8	12	33	11	75	11	105	60	80	190	55	25	
MED ARBEJDSSTED I BROVST	3148	1151	492	239	295	105	393	105	2	366	824	1009	1315	2027	1121	217	
ANDRE KOMMUNER I ALT	657	9	246	131	69	26	64	13	3	96	288	219	150	501	156	15	
HERAF I																	
ALBORG	478	3	178	80	51	16	48	8	3	91	218	156	104	349	129	9	
FJERRITSLEV	72	3	30	17	4	6	5	2		5	32	23	17	61	11	2	
ÅBYBRO	54	3	25	15	4		5	2			26	19	9	45	9	1	
ØVRIGE KOMMUNER I ALT	53		13	19	10	4	6	1			12	21	20	46	7	3	
<b>BRØNDERSLEV</b>																	
AKTIV BEFOLKNING I ALT	9309	1965	2126	860	1098	344	1276	269	243	1128	2928	3261	3120	6218	3091	570	
UDEN ARBEJDSSTEDSOPL. I ALT	649	38	65	98	44	40	89	22	215	38	281	184	184	488	161	41	
MED ARBEJDSSTED I BRØNDERSLEV	7508	1890	1782	565	921	259	1043	230	25	793	2079	2694	2735	4939	2569	474	
ANDRE KOMMUNER I ALT	1152	37	279	197	133	45	144	17	3	297	568	383	201	791	361	55	
HERAF I																	
ALBORG	478	5	121	63	69	20	84	4		112	222	185	71	340	138	20	
HJØRRING	375	10	56	44	30	12	39	4	1	179	242	89	44	224	151	13	
LØKKEN-VRA	87	11	29	22	13	3	6	1	1	1	32	31	24	60	27	6	
ØVRIGE KOMMUNER I ALT	212	11	73	68	21	10	15	8	1	5	72	78	62	167	45	16	
<b>DRONNINGLUND</b>																	
AKTIV BEFOLKNING I ALT	6713	1949	1113	664	687	257	828	190	192	833	2087	2217	2409	4550	2163	321	
UDEN ARBEJDSSTEDSOPL. I ALT	687	70	116	150	40	36	65	15	167	28	255	182	250	538	149	29	
MED ARBEJDSSTED I DRONNINGLUND	4832	1845	673	330	515	177	595	143	17	537	1252	1632	1948	3250	1582	251	
ANDRE KOMMUNER I ALT	1194	34	324	184	132	44	168	32	8	268	580	403	211	762	432	41	
HERAF I																	
ALBORG	807	9	222	116	103	24	139	23	3	168	373	284	150	499	308	28	
SØBY	220	11	57	25	9	5	17	6	3	87	145	49	26	138	82	7	
FREDERIKSHAVN	76	1	24	12	10	9	6	1	1	12	34	26	16	53	23	2	
ØVRIGE KOMMUNER I ALT	91	13	21	31	10	6	6	2	1	1	28	44	19	72	19	4	
<b>FARSØ</b>																	
AKTIV BEFOLKNING I ALT	3631	1211	601	336	349	146	390	82	94	422	1119	1194	1318	2458	1173	173	
UDEN ARBEJDSSTEDSOPL. I ALT	281	38	49	39	7	11	23	5	84	25	133	68	80	224	57	10	
MED ARBEJDSSTED I FARSØ	2915	1157	409	229	307	115	337	62	9	290	762	993	1160	1952	963	149	
ANDRE KOMMUNER I ALT	435	16	143	68	35	20	30	15	1	107	224	133	78	282	153	14	
HERAF I																	
ÅRS	223	6	69	17	16	4	9	8		94	144	55	24	117	106	10	
LØGSTØR	63	3	18	8	8	6	11	2		7	27	23	13	50	13	2	
ØVRIGE KOMMUNER I ALT	149	7	56	43	11	10	10	5	1	6	53	55	41	115	34	2	
<b>FJERRITSLEV</b>																	
AKTIV BEFOLKNING I ALT	3889	1323	584	363	407	178	375	146	68	445	1235	1267	1387	2654	1235	224	
UDEN ARBEJDSSTEDSOPL. I ALT	246	28	25	41	12	19	25	10	67	19	124	59	63	198	48	12	
MED ARBEJDSSTED I FJERRITSLEV	3305	1274	457	261	358	141	316	126		372	949	1097	1259	2230	1075	192	
ANDRE KOMMUNER I ALT	338	21	102	61	37	18	34	10	1	54	162	111	65	226	112	20	
HERAF I																	
LØGSTØR	97	6	42	19	15	1	7	3		4	38	44	15	71	26	7	
ALBORG	63	2	18	12	6	6	7	1	1	10	27	21	15	48	15	6	
BROVST	59	2	20	9	10	2	12	4			25	20	14	31	28	7	
ØVRIGE KOMMUNER I ALT	119	11	22	21	6	9	8	2		40	72	26	21	76	43	6	
<b>FREDERIKSHAVN</b>																	
AKTIV BEFOLKNING I ALT	16454	1304	4282	1396	2050	1178	2926	853	425	2040	5343	6224	4887	10916	5538	1431	
UDEN ARBEJDSSTEDSOPL. I ALT	1324	31	161	159	80	242	181	76	366	28	526	438	360	989	335	119	
MED ARBEJDSSTED I FREDERIKSHAVN	14592	1234	3983	1158	1909	900	2659	754	58	1937	4623	5556	4413	9530	5062	1286	
ANDRE KOMMUNER I ALT	538	39	138	79	61	36	86	23	1	75	194	230	114	397	141	26	
HERAF I																	
SØBY	147	8	46	30	28	1	24	8		2	42	73	32	105	42	6	
HJØRRING	129		21	16	12	1	26	3		50	68	43	18	77	52	6	
SKAGEN	103	15	36	8	4	18	15	6	1		16	49	38	82	21	8	
ALBORG	59		5	4	8	4	14	2		22	34	20	5	46	13	2	
ØVRIGE KOMMUNER I ALT	100	16	30	21	9	12	7	4		1	34	45	21	87	13	4	



Tabel 14. Den aktive befolkning fordelt efter arbejdsstedskommune, erhverv, alder og køn

	I alt	Personer i erhverv									Perso- ner uden for erhverv og under uddan- nelse	Alder			Køn		
		Land- brug, fiskeri m. v.	Fremst- virksom- hed m. v.	Bygge- og anl- virks.	Handel og omsæt- ning	Trans- port- virks.	Adm. og liberale erhverv	Andre erhverv (ser- vice)	Uop- lyst- er- hverv	14-24 år		25-44 år	45 år og derover	Mænd	Kvinder		
															I alt	Deltids- beskæf- tagede	
1	2	3	4	5	6	7	8	9	10	11	12	13	14	15	16		
<b>HADSUND</b>																	
AKTIV BEFOLKNING I ALT	4524	960	1031	440	558	246	515	179	103	492	1354	1499	1671	3046	1478	299	
UDEN ARBEJDSSTEDSOPL. I ALT	324	22	47	58	8	25	42	9	88	25	142	73	109	262	62	26	
MED ARBEJDSSTED I HADSUND	3596	921	745	267	509	192	418	165	12	367	966	1207	1423	2358	1238	252	
ANDRE KOMMUNER I ALT	604	17	239	115	41	29	55	5	3	100	246	219	139	426	178	21	
HERAF I																	
ALBORG	193	3	84	50	16	8	5	3	1	23	64	80	49	153	40	5	
MARIAGER	135		101	16	4	3	9		2		41	55	39	88	47	3	
HØBRO	92		10	6	6	3	4			63	73	11	8	53	39		
SKØRPING	60	3	7	12	5	2	30	1			17	34	9	32	28	7	
ØVRIGE KOMMUNER I ALT	124	11	37	31	10	13	7	1		14	51	39	34	100	24	6	
<b>HALS</b>																	
AKTIV BEFOLKNING I ALT	3920	1054	697	467	406	181	396	128	97	494	1243	1271	1406	2795	1125	205	
UDEN ARBEJDSSTEDSOPL. I ALT	311	20	44	61	13	22	42	5	91	13	141	75	95	241	70	23	
MED ARBEJDSSTED I HALS	2584	1017	272	199	264	131	220	87	1	393	733	785	1066	1811	773	133	
ANDRE KOMMUNER I ALT	1025	17	381	207	129	28	134	36	5	88	369	411	245	743	282	49	
HERAF I																	
ALBORG	954	10	361	187	127	24	122	34	4	85	346	379	229	688	266	45	
ØVRIGE KOMMUNER I ALT	71	7	20	20	2	4	12	2	1	3	23	32	16	55	16	4	
<b>HIRTSHALS</b>																	
AKTIV BEFOLKNING I ALT	6597	1690	1391	542	856	376	593	202	156	791	2078	2529	1990	4657	1940	385	
UDEN ARBEJDSSTEDSOPL. I ALT	344	19	26	39	10	51	45	5	133	16	169	83	92	277	67	20	
MED ARBEJDSSTED I HIRTSHALS	5540	1641	1190	409	770	297	430	176	19	608	1580	2175	1785	3942	1598	308	
ANDRE KOMMUNER I ALT	713	30	175	94	76	28	118	21	4	167	329	271	113	438	275	57	
HERAF I																	
HJØRRING	517	10	111	60	61	11	97	11	1	155	268	184	65	282	235	50	
FREDERIKSHAVN	67	8	16	11	6	11	4	3		8	23	31	13	57	10	1	
SKAGEN	54	6	29	6	5	2	5				8	25	21	47	7	3	
ØVRIGE KOMMUNER I ALT	75	6	19	17	4	4	12	7	2	4	30	31	14	52	23	3	
<b>HJØRRING</b>																	
AKTIV BEFOLKNING I ALT	15519	1995	3054	1431	2163	604	3005	601	435	2231	5219	5275	5025	9742	5777	1241	
UDEN ARBEJDSSTEDSOPL. I ALT	1174	48	191	166	97	69	145	51	370	37	463	302	409	902	272	69	
MED ARBEJDSSTED I HJØRRING	13410	1913	2532	1110	1936	482	2734	524	62	2117	4393	4583	4434	8121	5289	1135	
ANDRE KOMMUNER I ALT	935	34	331	155	130	53	126	26	3	77	363	390	182	719	216	37	
HERAF I																	
HIRTSHALS	302	18	132	56	49	20	21	5		1	98	138	66	255	47	9	
LØKKEN-VRA	134	3	36	29	18	5	12	4		27	72	40	22	80	54	7	
FREDERIKSHAVN	122	3	47	15	11	12	13	4	1	16	52	40	30	105	17	2	
BRØNDERSLEV	120	3	56	16	19	2	20	1	2	1	41	63	16	90	30	9	
ALBORG	118		15	10	18	8	37	7		23	48	50	20	84	34	3	
SINDAL	72	4	30	13	9	1	11	4			29	35	8	57	15	5	
ØVRIGE KOMMUNER I ALT	67	3	15	16	6	5	12	1		9	23	24	20	48	19	2	
<b>HØBRO</b>																	
AKTIV BEFOLKNING I ALT	6602	1059	1425	605	955	377	1005	289	127	760	2028	2349	2225	4189	2413	521	
UDEN ARBEJDSSTEDSOPL. I ALT	473	22	74	66	44	31	73	22	113	28	200	130	143	357	116	40	
MED ARBEJDSSTED I HØBRO	5727	1022	1230	468	868	322	875	256	14	672	1655	2047	2025	3579	2148	458	
ANDRE KOMMUNER I ALT	402	15	121	71	43	24	57	11		60	173	172	57	253	149	23	
HERAF I																	
RANDERS	141	2	47	9	19	9	13	3		39	77	47	17	82	59	5	
MARIAGER	56	4	26	3	3	2	18	3			16	29	11	14	42	7	
ØVRIGE KOMMUNER I ALT	205	9	48	62	21	13	26	5		21	80	96	29	157	48	11	
<b>LÆSØ</b>																	
AKTIV BEFOLKNING I ALT	1230	472	138	106	104	99	86	67	26	132	334	401	495	871	359	71	
UDEN ARBEJDSSTEDSOPL. I ALT	113	10	2	21	25	17	7	26		5	40	29	44	90	23	8	
MED ARBEJDSSTED I LÆSØ	1101	462	133	81	103	68	69	60		125	291	366	444	766	335	63	
ANDRE KOMMUNER I ALT	16		3	4	1	6				2	3	6	7	15	1		
HERAF I																	
ØVRIGE KOMMUNER I ALT	16		3	4	1	6				2	3	6	7	15	1		
<b>LØGSTØR</b>																	
AKTIV BEFOLKNING I ALT	5497	1329	1000	473	555	224	685	168	92	971	1874	1812	1811	3544	1953	342	
UDEN ARBEJDSSTEDSOPL. I ALT	326	23	51	44	15	31	56	8	86	12	124	91	111	258	68	26	
MED ARBEJDSSTED I LØGSTØR	4750	1293	817	357	511	167	591	154	6	854	1531	1595	1624	2986	1764	306	
ANDRE KOMMUNER I ALT	421	13	132	72	29	26	38	6		105	219	126	76	300	121	10	
HERAF I																	
ÅRS	157	5	43	8	3	4	9			85	115	25	17	96	61	2	
ALBORG	75		26	15	8	3	9			14	35	22	18	55	20		
FJERRITSLEV	54	2	18	9	10	5	6	1		3	23	17	14	41	13	3	
ØVRIGE KOMMUNER I ALT	135	6	45	40	8	14	14	5		3	46	62	27	108	27	5	

## 138 - Tabel 14 - Nordjyllands amt 1970

Tabel 14. Den aktive befolkning fordelt efter arbejdsstedskommune, erhverv, alder og køn

	I alt	Personer i erhverv									Personer uden for erhverv og under uddannelse	Alder			Køn		
		Landbrug, fiskeri m.v.	Fremstvirksomhed m.v.	Bygge- og anl.-virks.	Handel og omsætning	Transportvirks.	Adm. og liberale erhverv	Andre erhverv (ser-vice)	Uoplyst-erhverv	14-24 år		25-44 år	45 år og derover	Mænd	Kvinder		
															I alt	Deltids-beskæftigede	
1	2	3	4	5	6	7	8	9	10	11	12	13	14	15	16		
<b>LØKKEN-VRA</b>																	
AKTIV BEFOLKNING I ALT	4487	1392	691	488	415	204	421	180	92	604	1371	1389	1727	3037	1450	254	
UDEN ARBEJDSSTEDSOPL. I ALT	287	17	30	63	9	29	37	6	81	15	119	58	110	217	70	20	
MED ARBEJDSSTED I LØKKEN-VRA	3228	1338	356	257	315	148	270	150	3	391	776	1011	1441	2204	1024	189	
ANDRE KOMMUNER I ALT	972	37	305	168	91	27	114	24	8	198	476	320	176	616	356	45	
HERAF I HJØRRING	665	7	169	120	64	17	85	18	3	182	357	202	106	393	272	30	
BRØNDERSLEV	168	5	102	18	14	1	18	1	3	6	67	62	39	110	58	9	
ØVRIGE KOMMUNER I ALT	139	25	34	30	13	9	11	5	2	10	52	56	31	113	26	6	
<b>NIBE</b>																	
AKTIV BEFOLKNING I ALT	3534	929	822	316	345	117	434	97	63	411	1117	1215	1202	2377	1157	194	
UDEN ARBEJDSSTEDSOPL. I ALT	185	11	19	21	14	14	29	8	59	10	96	45	44	134	51	17	
MED ARBEJDSSTED I NIBE	2722	899	593	192	242	82	340	74	1	299	720	956	1046	1807	915	154	
ANDRE KOMMUNER I ALT	627	19	210	103	89	21	65	15	3	102	301	214	112	436	191	23	
HERAF I ALBORG	457	11	162	72	70	11	47	11	2	71	216	162	79	317	140	14	
LØGSTØR	72	1	25	15	10	3	12	2		4	38	23	11	48	24	3	
ARS	57	2	14	3	5	2	4	1	1	25	37	11	9	34	23	4	
ØVRIGE KOMMUNER I ALT	41	5	9	13	4	5	2	1		2	10	18	13	37	4	2	
<b>NØRAGER</b>																	
AKTIV BEFOLKNING I ALT	2654	1075	330	277	196	106	220	62	66	322	779	903	972	1848	806	118	
UDEN ARBEJDSSTEDSOPL. I ALT	225	19	27	56	13	12	23	4	58	13	85	66	74	188	37	15	
MED ARBEJDSSTED I NØRAGER	1999	1036	165	133	126	83	167	41	8	240	494	686	819	1364	635	85	
ANDRE KOMMUNER I ALT	430	20	138	88	57	11	30	17		69	200	151	79	296	134	18	
HERAF I ARS	129	4	34	16	12		5	2		56	95	26	8	68	61	3	
HØBRO	120	6	44	19	26	4	14	3		4	37	51	32	88	32	10	
ALBORG	70		26	20	9	3	5	3		4	21	34	15	60	10		
ØVRIGE KOMMUNER I ALT	111	10	34	33	10	4	6	9		5	47	40	24	80	31	5	
<b>PANDRUP</b>																	
AKTIV BEFOLKNING I ALT	4328	961	986	524	453	159	428	149	153	515	1365	1418	1545	3006	1322	220	
UDEN ARBEJDSSTEDSOPL. I ALT	497	58	97	100	18	23	38	10	139	14	176	151	170	413	84	25	
MED ARBEJDSSTED I PANDRUP	2700	869	430	216	304	97	283	111	5	385	761	817	1122	1775	925	150	
ANDRE KOMMUNER I ALT	1131	34	459	208	131	39	107	28	9	116	428	450	253	818	313	45	
HERAF I ALBORG	753	5	325	135	96	18	76	16	5	77	289	317	147	552	201	19	
BRØNDERSLEV	122	1	73	17	9	2	15	3	2	39	45	38	85	37	7		
ÅBYBRO	90	7	28	20	8	9	5	3	1	9	33	30	27	73	17	4	
HJØRRING	61		3	11	7	4	5	1	1	29	35	18	8	37	24	5	
ØVRIGE KOMMUNER I ALT	105	21	30	25	11	6	6	5		1	32	40	33	71	34	10	
<b>SEJLFLOD</b>																	
AKTIV BEFOLKNING I ALT	3371	808	796	446	266	119	322	119	98	397	1088	1157	1126	2374	997	155	
UDEN ARBEJDSSTEDSOPL. I ALT	406	41	80	83	31	18	26	25	88	14	181	107	118	307	99	23	
MED ARBEJDSSTED I SEJLFLOD	1884	742	222	170	131	73	191	62	3	290	553	565	766	1317	567	92	
ANDRE KOMMUNER I ALT	1081	25	494	193	104	28	105	32	7	93	354	485	242	750	331	40	
HERAF I ALBORG	1006	19	487	169	100	23	93	29	7	79	322	453	231	697	309	37	
ØVRIGE KOMMUNER I ALT	75	6	7	24	4	5	12	3		14	32	32	11	53	22	3	
<b>SINDAL</b>																	
AKTIV BEFOLKNING I ALT	4353	1366	717	454	406	209	497	109	79	516	1238	1482	1633	2947	1406	288	
UDEN ARBEJDSSTEDSOPL. I ALT	232	13	19	50	6	25	34	2	75	8	103	45	84	187	45	21	
MED ARBEJDSSTED I SINDAL	3029	1317	359	219	258	132	289	74	1	380	717	1014	1298	2038	991	196	
ANDRE KOMMUNER I ALT	1092	36	339	185	142	52	174	33	3	128	418	423	251	722	370	71	
HERAF I HJØRRING	596	11	162	86	83	13	116	19	3	103	261	214	121	353	243	47	
FREDERIKSHAVN	319	7	113	53	39	29	46	10		22	101	132	86	234	85	18	
HIRTSHÅLS	78	7	36	17	11	3	3	1		23	36	19	51	27	3		
ØVRIGE KOMMUNER I ALT	99	11	28	29	9	7	9	3		3	33	41	25	84	15	3	
<b>SKAGEN</b>																	
AKTIV BEFOLKNING I ALT	6685	1229	1572	475	794	571	833	326	123	762	2159	2526	2000	4632	2053	427	
UDEN ARBEJDSSTEDSOPL. I ALT	390	6	42	38	18	73	64	18	113	18	184	108	98	298	92	27	
MED ARBEJDSSTED I SKAGEN	5984	1217	1470	405	759	484	733	300	10	606	1786	2327	1871	4123	1861	395	
ANDRE KOMMUNER I ALT	311	6	60	32	17	14	36	8		138	189	91	31	211	100	5	
HERAF I FREDERIKSHAVN	273	4	51	29	13	12	32	6		126	165	79	29	190	83	5	
ØVRIGE KOMMUNER I ALT	38	2	9	3	4	2	4	2		12	24	12	2	21	17		

Tabel 14. Den aktive befolkning fordelt efter arbejdsstedskommune, erhverv, alder og køn

	I alt	Personer i erhverv									Perso- ner uden for erhverv og under uddan- nelse	Alder			Køn		
		Land- brug, fiskeri m.v.	Fremst- virksom- hed m v	Bygge- og anl- virks	Handel og omsæt- ning	Trans- port- virks	Adm. og liberale erhverv	Andre erhverv (ser- vice)	Uop- lyst- er- hverv	14-24 år		25-44 år	45 år og derover	Mænd	Kvinder		
															I alt	Deltids- beskæf- tagede	
	1	2	3	4	5	6	7	8	9	10	11	12	13	14	15	16	
<b>SKØRPING</b>																	
AKTIV BEFOLKNING I ALT	4082	1058	606	491	353	179	551	209	98	537	1296	1334	1452	2783	1299	212	
UDEN ARBEJDSSTEDSOPL. I ALT	355	37	58	74	15	26	33	13	92	7	128	101	126	290	65	16	
MED ARBEJDSSTED I SKØRPING	2842	1000	253	202	257	116	431	169	4	410	802	923	1117	1853	989	162	
ANDRE KOMMUNER I ALT	885	21	295	215	81	37	87	27	2	120	366	310	209	640	245	34	
HERAF I																	
ALBORG	636	6	219	145	63	17	68	18	2	98	271	221	144	444	192	18	
SEJFLØD	54	2	27	13	5	3	2	1		1	19	14	21	45	9	3	
HAOSUND	52	2	20	10	4	6	5	5			17	23	12	33	19	7	
STØVRING	51	6	15	17	5	2	3	3			15	23	13	44	7	2	
ØVRIGE KOMMUNER I ALT	92	5	14	30	4	9	9			21	44	29	19	74	18	4	
<b>STØVRING</b>																	
AKTIV BEFOLKNING I ALT	4246	1275	713	486	369	196	443	135	127	502	1314	1554	1378	2973	1273	204	
UDEN ARBEJDSSTEDSOPL. I ALT	382	28	48	73	19	30	35	12	102	35	172	114	96	311	71	18	
MED ARBEJDSSTED I STØVRING	2880	1219	378	224	226	130	258	87	17	341	772	1015	1093	1990	890	142	
ANDRE KOMMUNER I ALT	984	28	287	189	124	36	150	36	8	126	370	425	189	672	312	44	
HERAF I																	
ALBORG	721	8	237	131	101	31	120	24	8	61	242	340	139	494	227	31	
ÅRS	103	1	22	8	13	1	3	1		54	79	14	10	57	46	3	
ØVRIGE KOMMUNER I ALT	160	19	28	50	10	4	27	11		11	49	71	40	121	39	10	
<b>SØBY</b>																	
AKTIV BEFOLKNING I ALT	7743	1930	1756	687	789	299	930	262	207	883	2318	2643	2782	5451	2292	451	
UDEN ARBEJDSSTEDSOPL. I ALT	480	12	52	98	15	43	78	12	152	18	219	105	156	374	106	40	
MED ARBEJDSSTED I SØBY	6099	1890	1327	427	656	206	659	217	49	668	1627	2074	2398	4286	1813	357	
ANDRE KOMMUNER I ALT	1164	28	377	162	118	50	193	33	6	197	472	464	228	791	373	54	
HERAF I																	
FREDERIKSHAVN	791	13	274	89	79	35	120	19	5	157	344	316	131	520	271	33	
HJØRRING	142	2	39	20	10	6	35	1		29	53	56	33	96	46	7	
DRONNINGLUND	86	6	23	18	14	3	16	4		2	27	34	25	58	28	5	
ALBORG	78	2	19	16	7	2	17	7		8	25	36	17	64	14	4	
ØVRIGE KOMMUNER I ALT	67	5	22	19	8	4	5	2	1	1	23	22	22	53	14	5	
<b>ÅBYBRO</b>																	
AKTIV BEFOLKNING I ALT	4201	768	852	499	459	190	722	149	116	446	1264	1813	1124	2505	1296	270	
UDEN ARBEJDSSTEDSOPL. I ALT	384	22	80	64	32	17	40	11	108	10	141	140	103	317	67	21	
MED ARBEJDSSTED I ÅBYBRO	2117	735	254	239	195	88	205	78	2	321	618	722	777	1460	657	135	
ANDRE KOMMUNER I ALT	1700	11	518	196	232	85	477	60	6	115	505	951	244	1128	572	114	
HERAF I																	
ALBORG	1597	8	475	183	218	82	458	54	6	113	470	896	231	1056	541	108	
ØVRIGE KOMMUNER I ALT	103	3	43	13	14	3	19	6		2	35	55	13	72	31	6	
<b>ALBORG</b>																	
AKTIV BEFOLKNING I ALT	78490	3015	22047	6494	11605	4459	14508	4324	2281	9757	25532	29524	23434	50051	28439	6432	
UDEN ARBEJDSSTEDSOPL. I ALT	9166	153	2182	998	1109	708	1106	579	2057	274	3359	3247	2560	6760	2406	554	
MED ARBEJDSSTED I ALBORG	68208	2830	19540	5251	10370	3698	13187	3691	222	9419	21826	25738	20644	42429	25779	5822	
ANDRE KOMMUNER I ALT	1116	32	325	245	126	53	215	54	2	64	347	539	230	862	254	56	
HERAF I																	
BRØNØRSLEV	146		72	25	17	2	24	6			46	79	21	101	45	6	
STØVRING	110	8	47	22	15	4	12	1		1	41	50	19	87	23	2	
HJØRRING	99		13	29	14	4	24	2		13	26	44	29	73	26	2	
ÅRHUS	71		15	5	7	7	10	2		25	18	43	10	58	13	1	
SEJFLØD	68	5	8	29	3		17			6	30	27	11	53	15	6	
FREDERIKSHAVN	65		12	10	5	9	13	9		7	23	25	17	57	8	1	
NIBE	65	2	15	17	9	3	18	1			27	20	18	45	20	5	
HALS	64		34	15	4		6	4		1	10	37	17	56	8	2	
DRONNINGLUND	54	2	14	11	11		9	5		2	23	23	8	39	15	2	
ÅBYBRO	54	4	17	15	3	3	9	3			19	25	10	50	4	1	
ØVRIGE KOMMUNER I ALT	320	11	78	67	38	21	73	21	2	9	84	166	70	243	77	28	
<b>ÅRS</b>																	
AKTIV BEFOLKNING I ALT	5372	1493	1077	502	599	220	563	175	110	633	1620	1854	1898	3587	1785	348	
UDEN ARBEJDSSTEDSOPL. I ALT	348	25	32	76	23	15	42	6	93	36	161	88	99	264	84	29	
MED ARBEJDSSTED I ÅRS	4535	1449	885	311	527	177	449	155	12	570	1275	1572	1688	2969	1566	293	
ANDRE KOMMUNER I ALT	489	19	160	115	49	28	72	14	5	27	184	194	111	354	135	26	
HERAF I																	
ALBORG	134		29	45	16	7	17	4	3	13	46	58	30	107	27	1	
FARSØ	117	3	41	21	17	5	28	1	1		51	44	22	75	42	12	
NIBE	57	7	29	7	3	4	5	2			15	21	21	45	12	4	
ØVRIGE KOMMUNER I ALT	181	9	61	42	13	12	22	7	1	14	72	71	38	127	54	9	

## 140 - Tabel 14 - Nordjyllands amt 1970

Tabel 14. Den aktive befolkning fordelt efter arbejdsstedskommune, erhverv, alder og køn

	I alt	Personer i erhverv								Personer uden for erhverv og under uddannelse	Alder			Køn		
		Landbrug, fiskeri m. v	Fremstvirksomhed m. v	Bygge- og anl.-virks.	Handel og omsætning	Transportvirks.	Adm. og liberale erhverv	Andre erhverv (service)	Uoplyst-erhverv		14-24 år	25-44 år	45 år og derover	Mænd	Kvinder	
															I alt	Deltids-beskæftigede
1	2	3	4	5	6	7	8	9	10	11	12	13	14	15	16	
NORDJYLLANDS AMTSKOMMUNE																
AKTIV BEFOLKNING I ALT	225064	36051	51798	20622	27842	11531	33720	9696	5855	27949	71623	80566	72875	148874	76190	15791
UDEN ARBEJDSSTEDSOPL. I ALT	20139	856	3680	2864	1710	1661	2447	960	5193	768	7956	6229	5954	15331	4808	1287
HERAF																
MED MIDLERTID 80PÆL PÅ																
ELLER VED ARBEJDSSTEDET	735	3	101	148	21	31	115	29	8	279	408	232	95	570	165	4
PÅ KURSUS	510	3	38	15	9	8	35	4	6	392	415	84	11	275	235	2
UDSENDT AF ARBEJDSGIVER	173	1	20	40	5	25	78	4			42	87	44	170	3	
INDKALDTE	2907	2	6	1	3	3	144		2748		2788	119		2906	1	
SØFARENDE	1208	4	3			1179	9	8	1	4	446	574	188	1155	53	3
MED SKIFTENDE ARBEJDSSTED	5092	191	626	1459	926	81	1629	163	17		262	2119	2711	3448	1644	795
SYGE	1026	77	295	159	46	29	48	62	310		191	323	512	761	265	56
ARBEJDSLØSE	2634	228	640	303	189	112	98	178	886		1038	728	868	1857	777	204
UDPLYST	5854	347	1951	739	511	193	291	512	1217	93	2366	1963	1525	4189	1665	223
MED ARBEJDSSTED I																
NORDJYLLANDS AMTSKOMMUNE	203814	35152	47742	17534	26038	9781	31147	8700	658	27062	63276	73839	66699	132735	71079	14461
ANDRE AMTER I ALT	1111	43	376	224	94	89	126	36	4	119	391	498	222	808	303	43
HERAF I																
ÅRHUS AMTSKOMMUNE	714	20	257	126	60	49	83	19	3	97	240	334	140	493	221	29
VIBORG AMTSKOMMUNE	371	19	115	95	33	29	40	17	1	22	145	149	77	289	82	14

## **FOLKE- OG BOLIGTÆLLINGEN 1965**

Tabel 1-3B

Folke- og boligtal  
opgjort på grundlag af  
kommuneinddelingen  
pr. 9. november 1970

Tabel 1. Hele befolkningen fordelt efter A. alder og køn samt B. erhverv 1965.

Læbe- nr	Område	A. Alder og køn													
		0 år		1-6 år		7-14 år		15-19 år		20-24 år		25-39 år		40-59 år	
		Mænd 1	Kvinder 2	Mænd 3	Kvinder 4	Mænd 5	Kvinder 6	Mænd 7	Kvinder 8	Mænd 9	Kvinder 10	Mænd 11	Kvinder 12	Mænd 13	Kvinder 14
	14 NORDJYLLANDS AMTSKOMMUNE	4101	4132	23667	22453	30945	29606	21429	19729	17495	16300	39708	39557	55993	54846
01	ARDEN	76	76	411	387	626	578	416	296	271	188	625	610	1090	976
02	BRØVST	81	70	427	390	632	559	405	323	268	198	629	629	1106	1045
03	BRØNDERSLEV	180	182	989	995	1364	1351	951	849	636	631	1679	1635	2517	2388
04	DRÖNNINGLUND	108	111	713	673	950	990	680	634	533	365	1116	1155	1859	1760
05	FARSØ	75	71	394	366	592	585	381	290	256	212	619	582	1012	950
06	FJERRITSLEV	76	74	440	419	672	606	413	332	282	184	653	661	1070	984
07	FREDERIKSHAVN	296	320	1852	1694	2221	2179	1503	1465	1293	1255	3027	3078	3776	3694
08	HADSUND	70	68	452	439	685	627	474	407	346	286	730	757	1295	1275
09	HALS	82	68	448	415	654	587	412	335	284	221	691	686	1112	991
10	HIRTSHALS	161	148	822	843	1021	944	601	557	550	476	1337	1205	1574	1394
11	HJØRRING	244	255	1477	1416	1905	1942	1397	1414	1086	1191	2454	2564	3613	3695
12	HÖBRÖ	133	127	728	628	945	883	623	671	467	455	1099	1119	1664	1686
13	LÆSØ	14	24	147	138	198	209	136	106	89	71	200	208	392	371
14	LÖGSTÖR	94	96	572	527	707	692	659	521	475	445	913	874	1354	1335
15	LÖKKEN-VRA	58	78	483	454	646	650	467	411	320	247	718	720	1308	1283
16	NIBE	65	63	369	360	551	518	382	306	218	194	624	602	942	857
17	NÖRÄGER	44	56	329	301	454	456	330	212	185	118	490	479	765	714
18	PANDRUP	99	75	479	477	677	648	495	346	359	274	735	693	1206	1110
19	SEJLFLOD	68	73	410	365	536	526	368	299	246	190	611	548	914	874
20	SINDAL	76	80	522	451	693	643	461	316	340	204	767	742	1168	1071
21	SKAGEN	128	137	857	798	1021	997	642	600	638	545	1364	1294	1620	1442
22	SKÖRPING	68	57	442	373	610	625	412	405	277	226	650	669	1163	1097
23	STÖVRING	84	89	458	449	609	572	399	362	327	228	736	705	1072	967
24	SÄBY	152	156	894	893	1220	1093	814	728	599	495	1460	1369	2173	1965
25	ÄBYBRÖ	90	78	494	444	538	497	354	299	311	273	765	700	860	822
26	ÄLBÖRG	1362	1393	7470	7208	9436	8928	6723	6785	6493	6849	14112	14401	17979	18790
27	ÄRS	117	107	593	550	792	721	531	460	347	279	904	872	1399	1310
	HELE LANDET	42918	40880	234076	224152	302957	288425	211273	201304	194212	186929	433478	433460	582990	602165

Tabel 2. Hele befolkningen fordelt efter arbejdsstilling og erhverv 1965.

Læbe- nr	Område	De i erhvervene													
		Landbrug, fiskeri m. v.		Fremstillingsvirk- sømhed, off. værker		Bygge- og anlægsvirksomhed		Handel og omsætning		Transport- virksomhed		Administration og liberale erhverv		Andre erhverv (serviceerhv.)	
		I alt 1	Heraf selvst. m. v. 2	I alt 3	Heraf selvst. m. v. 4	I alt 5	Heraf selvst. m. v. 6	I alt 7	Heraf selvst. m. v. 8	I alt 9	Heraf selvst. m. v. 10	I alt 11	Heraf selvst. m. v. 12	I alt 13	Heraf selvst. m. v. 14
	14 NORDJYLLANDS AMTSKOMMUNE	49016	26349	49506	4651	18165	2861	26713	7054	11421	1862	24037	1515	9212	2190
01	ARDEN	1655	948	460	89	331	46	202	70	139	39	185	15	80	29
02	BRØVST	1556	894	630	84	318	42	322	115	134	32	304	25	89	28
03	BRØNDERSLEV	2740	1532	2021	200	741	116	906	257	310	72	945	58	269	83
04	DRÖNNINGLUND	2682	1502	938	157	524	101	648	236	271	62	510	32	178	58
05	FARSØ	1573	857	404	92	282	66	300	126	155	42	251	19	73	27
06	FJERRITSLEV	1763	937	462	82	270	52	323	125	172	34	254	27	94	36
07	FREDERIKSHAVN	1824	893	4484	308	1270	204	1991	504	1044	116	1976	116	720	166
08	HADSUND	1284	684	902	124	376	61	532	197	238	51	418	39	165	54
09	HALS	1615	869	550	99	362	63	361	127	167	34	256	19	104	38
10	HIRTSHALS	2157	1010	1158	128	447	115	706	185	367	53	363	30	156	44
11	HJÖRRING	2982	1623	2801	298	1224	219	2057	533	587	112	2358	118	600	154
12	HÖBRÖ	1268	738	1487	147	492	79	930	236	356	55	804	52	268	76
13	LÆSØ	564	286	115	33	86	11	108	48	99	11	49	3	33	12
14	LÖGSTÖR	1659	942	800	138	423	70	588	207	256	48	507	36	189	62
15	LÖKKEN-VRA	1903	1065	605	113	379	75	437	142	219	54	307	34	183	52
16	NIBE	1228	666	677	79	263	51	316	102	125	30	283	24	110	35
17	NÖRÄGER	1311	776	237	61	216	39	171	59	96	27	152	10	48	17
18	PANDRUP	1318	725	782	121	470	75	402	152	191	63	285	27	131	44
19	SEJLFLOD	1170	663	605	72	347	48	262	82	97	26	189	13	78	27
20	SINDAL	1838	1007	637	100	389	66	343	106	175	40	273	23	95	26
21	SKAGEN	1528	543	1443	105	519	95	821	232	431	57	587	43	298	71
22	SKÖRPING	1490	805	453	77	413	53	332	114	172	51	423	26	190	42
23	STÖVRING	1749	977	489	95	334	49	322	98	130	43	228	28	116	32
24	SÄBY	2642	1489	1577	181	673	104	741	249	334	70	660	55	244	79
25	ÄBYBRÖ	1213	648	578	80	383	65	356	86	144	28	372	14	104	29
26	ÄLBÖRG	4321	2253	23420	1465	6222	818	11690	2492	4694	560	10729	591	4437	820
27	ÄRS	1983	1007	792	123	411	68	546	174	218	52	349	38	160	49
	HELE LANDET	326369	176066	662606	53924	184306	294543	337268	76944	148536	18766	347744	23288	126847	25533

																B. Erhverv										
60-64 år		65 år og derover		Mænd	Kvinder	Heraf gifte kvinder	Landbrug, fiskeri m. v.	Fremstillingsvirksomhed, offentlige værker	Bygge- og anlægsvirksomhed	Handel og omsætning	Transportvirksomhed	Administration og liberale erhverv	Andre erhverv (serviceerhverv)	Uoplyst erhverv	Formue, rente, understøttelse	Hele befolkningen										
Mænd	Kvinder	Mænd	Kvinder																							
15	16	17	18	19	20	21	22	23	24	25	26	27	28	29	30	31										
10986	11279	23605	24991	227929	222893	108329	106580	101756	43101	48752	25834	43761	13028	7879	60131	450822										
228	162	449	425	4182	3698	1877	3698	1049	837	350	350	321	124	126	1025	7880										
236	201	515	519	4299	3934	2009	3229	1271	769	597	307	593	124	118	1225	8233										
485	505	1148	1096	9949	9632	4746	5791	4628	1863	1543	718	1647	363	292	2736	19581										
395	324	878	824	7232	6836	3370	5849	1869	1290	1246	596	840	248	270	1860	14068										
206	197	461	407	3996	3660	1828	3423	956	704	603	349	462	101	147	1011	7656										
214	236	515	525	4335	4021	1967	3729	1018	668	613	386	489	130	117	1206	8356										
627	656	1325	1604	15920	15945	7734	4150	9459	3152	3753	2384	3876	1110	537	3444	31865										
280	290	652	727	4984	4876	2473	2724	1930	795	1001	582	705	242	168	1713	9860										
239	232	574	518	4496	4053	2082	3437	1188	948	620	382	447	137	133	1257	8549										
271	271	567	605	6904	6443	3169	4982	2455	1089	1432	876	680	234	293	1306	13347										
732	861	1751	2065	14659	15403	7222	6195	5575	2840	3734	1501	4217	851	532	4617	30062										
354	357	792	875	6805	6801	3293	2817	3172	1142	1756	843	1310	352	211	2003	13606										
100	79	203	182	1463	1388	687	1333	233	223	197	224	91	48	28	474	2851										
329	320	648	663	5751	5473	2624	3460	1626	1024	1096	609	954	271	154	2030	11224										
310	281	676	698	4986	4822	2377	4084	1206	902	794	463	545	241	158	1415	9808										
186	167	390	376	3727	3443	1673	2538	1462	684	530	277	525	144	103	907	7170										
157	141	367	328	3121	2805	1439	3056	525	534	324	264	290	67	82	784	5926										
254	283	578	565	4882	4471	2224	2900	1706	1230	730	442	585	192	170	1398	9353										
181	177	466	390	3800	3432	1735	2681	1298	835	485	250	386	107	90	1100	7232										
261	215	563	528	4851	4250	2176	4013	1249	922	620	368	545	127	136	1121	9101										
232	238	421	467	6923	6518	3197	4026	2915	1144	1548	1048	1071	421	248	1020	13441										
224	231	527	441	4373	4124	2018	3239	1010	1011	592	392	709	256	144	1144	8497										
259	225	462	430	4406	4027	2018	3803	1099	813	603	327	434	156	199	999	8433										
438	437	947	933	8697	8069	4086	5813	3258	1706	1292	738	1242	329	304	2084	16766										
204	161	368	329	3984	3603	1922	2495	1237	971	636	340	804	151	105	848	7587										
3312	3768	6744	7855	73631	75977	35903	8996	46848	14032	21035	10302	19327	6281	2822	19965	149608										
272	264	618	626	5573	5189	2580	4119	1614	973	1022	516	666	221	192	1439	10762										
115333	127832	245259	299954	2362496	2405101	134177	700183	1270930	409265	580068	311971	586523	176421	83122	649114	4767597										

beskæftigede personer										Personer uden for erhverv											
Uoplyst erhverv	Samtlige i erhvervene beskæftigede personer	Heraf				Mænd i erhverv	Kvinder i erhverv	Gifte kvinder i erhverv	Rentnydere, pensionister, understøttede	Gifte husmødre	Heraf 65 år og derover	Fremmede husmedhjælpere	Døtre, der er husassistenter	Børn og hjemmeboende studerende			Hele befolkningen				
		Selvt. m. v.	Medhj. hustruere	Funktionærer	Arbejdere									Under 14 år	14 år og derover	Mænd		Kvinder			
15	16	17	18	19	20	21	22	23	24	25	26	27	28	29	30	31	32				
5999	194069	464821	10153	46201	91233	141163	52906	28404	42822	79609	9956	4206	2699	107387	9512	10518	450822				
102	3154	1236	315	333	1270	2549	605	415	704	1460	191	91	68	2002	190	211	7880				
94	3447	1220	369	490	1368	2588	859	577	827	1428	216	109	60	1995	186	186	8233				
237	8189	2318	588	1778	3505	6061	2128	1270	1870	3452	467	197	177	4719	471	507	19581				
213	5964	2148	391	910	2515	4600	1364	758	1283	2605	379	212	119	3316	242	327	14068				
99	3137	1229	272	418	1218	2468	669	435	677	1389	173	110	78	1944	157	164	7656				
94	3432	1293	386	484	1269	2624	808	537	832	1426	214	119	76	2129	147	195	8356				
409	13718	2307	396	3746	7269	10025	3693	1854	2464	5858	598	189	175	8070	637	754	31865				
136	4051	1210	276	738	1827	3042	1009	608	1212	1848	295	103	63	2169	197	217	9860				
117	3532	1249	335	500	1448	2723	809	532	852	1545	240	88	61	2092	178	201	8549				
198	5552	1565	349	847	2791	4301	1251	744	903	2417	273	129	84	3716	251	295	13347				
394	13103	3057	697	3673	5676	9003	4100	2140	3343	5060	818	320	158	6737	597	744	30062				
164	5769	1383	302	1492	2592	4110	1659	884	1400	2397	359	140	77	3246	263	314	13606				
23	1077	404	43	133	497	902	175	78	332	607	91	22	57	666	41	49	2851				
139	4561	1503	368	841	1849	3394	1167	719	1544	1894	251	144	83	2491	243	264	11224				
129	4162	1535	338	635	1654	3172	990	566	1013	1805	304	132	83	2196	183	234	9808				
78	3080	987	274	516	1303	2265	915	522	643	1150	150	85	58	1790	192	172	7170				
66	2297	989	171	250	887	1896	401	265	525	1169	158	87	39	1531	130	148	5926				
121	3700	1217	230	541	1712	2962	738	431	946	1789	263	123	105	2275	194	221	9353				
70	2818	931	219	389	1279	2234	584	365	714	1366	181	69	56	1843	177	189	7232				
112	3862	1368	307	491	1696	3025	837	570	774	1604	252	110	67	2295	170	219	9101				
190	5817	1146	153	1241	3277	4456	1361	676	712	2517	191	60	84	3691	246	314	13441				
101	3574	1178	250	637	1509	2711	863	463	761	1544	200	139	81	2007	179	212	8497				
124	3491	1322	309	467	1393	2743	748	473	693	1543	190	136	58	2112	182	218	8433				
238	7109	2227	445	1213	3224	5441	1668	1007	1418	3071	416	198	106	4127	328	409	16766				
90	3240	950	277	703	1310	2448	792	532	573	1287	140	84	72	2024	144	163	7587				
2124	67637	8999	1644	22003	34991	46025	21612	10187	14802	25599	2707	885	473	33514	3382	3316	149608				
137	4596	1511	449	732	1904	3395	1201	796	1010	1779	239	125	81	2691	205	275	10762				
64956	2198628	403975	80368	699781	1014504	1487573	711055	365634	486542	764333	104800	34474	13684	1059764	100099	105073	4767597				

Tabel 3A. Private husstande fordelt efter overhovedets erhverv; fælleshusholdninger m. v. 1965.

Læbe- nr	Område	Private husstande fordelt efter husstandsoverhovedets erhverv					Samtlige private husstande		Antal personer i private husstande	Fælleshusholdninger		Til- meldte uden fast bopæl i kom- munen	Hele befolk- ningen				
		Landbrug, fiskeri m. v.		Andet og uoplyst erhverv			Formue, rente, under- støttelse	I alt		Heraf med kvindeligt over- hoved	Antal			Personer fast- boende heri			
		Selv- stændige m. v.	Andre	Selv- stændige m. v.	Funkto- nærer	Arbejdere									1	2	3
	14 NORDJYLLANDS AMTSKOMMUNE	25391	5853	17822	23927	42953	33091	149037	25712	443193	362	7210	419	450822			
01	ARDEN	918	160	259	144	424	497	2402	258	7783	4	88	9	7880			
02	BRØVST	871	117	286	189	541	636	2639	320	8094	8	136	3	8233			
03	BRØNDERSLEV	1495	223	698	778	1670	1368	6232	906	19160	15	415	6	19581			
04	DRONNINGLUND	1436	306	579	328	779	896	4324	532	13791	13	270	7	14068			
05	FARSØ	827	159	331	177	360	499	2353	283	7546	7	104	6	7656			
06	FJERRITSLEV	899	138	319	228	390	645	2619	391	8255	9	93	8	8356			
07	FREDERIKSHAVN	842	370	1257	2060	3772	2043	10344	1791	31528	27	311	26	31865			
08	HADSUND	666	179	467	358	728	902	3300	511	9660	11	196	4	9860			
09	HALS	825	170	322	171	521	683	2692	331	8489	6	57	3	8549			
10	HIRTSHALS	978	464	500	383	1051	666	4042	466	13163	9	175	9	13347			
11	HJØRRING	1567	314	1254	1921	2742	2653	10351	2167	29523	24	516	23	30062			
12	HØBRØ	714	92	569	785	1337	1116	4613	864	13386	13	208	12	13606			
13	LÆSØ	268	110	108	68	133	254	941	143	2820	1	28	3	2851			
14	LØGSTØR	920	120	488	405	736	1122	3791	693	10968	17	247	9	11224			
15	LØKKEN-VRA	1030	211	434	237	524	775	3211	478	9701	10	102	5	9808			
16	NIBE	638	95	276	221	558	516	2304	342	7108	7	49	13	7170			
17	NØRAGER	761	107	199	94	247	421	1829	199	5885	3	34	7	5926			
18	PANDRUP	717	138	426	223	713	709	2926	373	9237	8	112	4	9353			
19	SEJLFLOD	646	133	246	151	498	550	2224	243	7144	8	84	4	7232			
20	SINDAL	979	183	322	186	533	554	2757	300	8961	9	126	14	9101			
21	SKAGEN	502	613	538	572	1220	556	4001	485	13249	19	151	41	13441			
22	SKØRPING	778	212	334	219	545	566	2654	320	8276	12	213	8	8497			
23	STØVRING	947	164	308	184	460	495	2558	265	8363	6	66	4	8433			
24	SØBY	1412	291	656	549	1259	1092	5259	668	16535	15	222	9	16766			
25	ÅBYBRØ	613	95	263	357	531	423	2282	231	7527	6	57	3	7587			
26	ÅLBØRG	2157	519	5940	12737	19977	11692	53022	11683	146431	87	3014	163	149608			
27	ÅRS	985	170	443	303	704	762	3367	469	10610	8	136	16	10762			
	HELE LANDET	169723	40450	200045	374811	503956	374336	663321	359643	663741	4353	93403	10453	4767597			



**B. Lejligheder fordelt efter ejendommens art, antal værelser samt efter udstyr 1965.**

Antal lejligheder i alt 14	Lejligheder i					Lejligheder opført 1961-65 20	Lejligheder med						Lejligheder udstyret med					
	Landbrugs-ejendomme 15	Andre ejendomme					1 værelse (heru. klubv. o.l.) 21	2 værelser 22	3 værelser 23	4 værelser 24	5 og fl. værelser 25	Uoplyst antal vær 26	Vand indlagt i køkken 27	Bad el. adgang til bad 28	WC el. adgang til WC 29	Centralvarme 30	Heraf med oliefyr 31	Kogeinstallation med el eller gasværksgas 32
		Een-familie-huse 16	To-familie-huse 17	Større beboelsesejd. erhv.ejdg. m.v. 18	Sommerhuse, barak. o.l. 19													
145396	26906	58507	14809	44677	497	15551	6565	31741	46289	33475	27174	152	139849	88958	130419	103612	34918	75409
2352	999	1100	155	94	4	128	19	331	693	630	679		2234	1318	1954	1406	622	608
2605	943	1253	245	162	2	208	14	426	864	633	668		2436	1340	2182	1546	399	394
6139	1645	2583	697	1207	7	604	172	1261	2142	1491	1073		5746	3762	5323	4370	1161	3159
4247	1493	1966	416	369	3	315	25	652	1446	1050	1074		3848	2329	3533	2746	873	353
2318	883	1101	221	111	2	186	30	306	678	608	696		2205	1280	1932	1553	800	687
2579	968	1227	225	155	4	183	35	361	846	643	694		2349	1335	2151	1533	570	274
10048	712	4697	1204	3412	23	1401	425	1940	3425	2786	1472		9863	6572	9101	7276	4103	8006
3241	686	1702	401	439	13	259	49	572	1170	761	689		3169	1732	2874	2010	794	757
2655	870	1338	258	187	2	172	15	416	952	679	593		2534	1366	2184	1485	430	148
3927	912	2293	318	399	5	761	82	496	1357	1103	889		3650	2621	3375	2783	751	856
10024	1757	4436	1411	2398	22	1102	433	2006	3104	2436	2045		9542	5067	9097	7362	2570	6271
4478	782	1648	599	1445	4	456	161	977	1499	977	844	20	4369	2481	4142	2932	1661	2816
930	217	554	121	37	1	50	3	181	342	240	164		704	279	405	102	58	2
3619	973	1683	377	579	7	357	149	586	1101	895	888		3481	2173	3289	2466	995	983
3173	1088	1408	368	305	4	143	27	501	1022	779	844		2866	1737	2697	2175	579	383
2246	659	957	294	335	1	215	39	399	730	576	501	1	2149	1174	1882	1393	550	633
1808	830	791	121	65	1	103	4	199	551	489	565		1694	996	1437	1220	552	347
2889	830	1662	247	145	5	230	14	498	1001	708	668		2689	1320	2322	1760	630	187
2202	767	1110	221	98	6	199	15	328	736	587	536		2096	1104	1804	1071	591	390
2725	1108	1231	258	125	3	151	13	434	904	663	710	1	2419	1392	2030	1533	694	449
3804	166	2507	404	713	14	646	81	489	1348	1197	689		3731	2569	3542	2470	1662	2321
2591	898	1276	241	170	6	181	22	344	815	641	747	22	2428	1388	2054	1468	803	552
2507	1016	1244	156	87	4	268	15	268	755	650	787	32	2371	1584	2083	1761	801	578
5136	1475	2489	681	475	16	526	88	802	1607	1355	1284		4762	2856	4341	3475	1149	1329
2251	683	1296	180	85	7	506	31	257	631	780	552		2155	1424	1928	1461	763	393
51621	2481	13442	4561	30815	322	5880	4581	16207	15520	9293	5945	75	51250	34900	49922	41946	9576	41313
3281	1065	1513	429	265	9	321	23	504	1050	825	878	1	3109	1869	2835	2309	781	1220
1614203	1916905	656431	138681	711079	7117	158332	89634	367958	487956	3699173	372081	3657	56253	1019315	1470639	1078266	568511	175021

**Noter til tabel 1—3B (side 16—57)**

1. SIDE angiver 1. dobbeltside af henholdsvis tabel 1, 2 og 3A—B o.s.v.

Lb. nr.

**1. SIDE**

34 Brønderslev kommune

40\* Stenum sogn . . . . . Børglum sogn med i alt 1 221 indbyggere ligger i Brønderslev kommune og i Løkken—Vrå kommune. Børglum sogn i Brønderslev kommune (17 personer) er talt med under Stenum sogn. 1. januar 1971 overføres denne del af Børglum sogn til Stenum sogn.

42\* Tolstrup sogn . . . . . Ajstrup sogn med i alt 2 203 indbyggere ligger i Brønderslev kommune og i Ålborg kommune. Ajstrup sogn i Brønderslev kommune (36 personer) er talt med under Tolstrup sogn. 1. januar 1971 overføres denne del af Ajstrup sogn til Tise sogn og til Tolstrup sogn.

53 Dronninglund kommune

65\* Hjallerup by . . . . . Hjallerup by var i 1965 offentliggjort som Hjallerup by og Ørum Overdrev.

**2. SIDE**

01 Farsø kommune

10\* Vester Bølle sogn, del af . . . . . Vester Bølle sogn med i alt 809 indbyggere ligger i Farsø kommune og i Ålestrup kommune, Viborg amtskommune.

12\* Vognsild sogn, del af . . . . . Vognsild sogn med i alt 1 202 indbyggere ligger i Farsø kommune og i Års kommune.

19 Fjerritslev kommune

28\* Vester Torup sogn . . . . . Vester Torup sogn var i 1965 offentliggjort som Torup sogn.

35\* Vester Torup by . . . . . Vester Torup by var i 1965 offentliggjort som Torup by.

36 Frederikshavn kommune

41\* Frederikshavn sogn . . . . . Hirsholmene sogn (24 personer) er talt med under Frederikshavn sogn.

44\* Understed sogn, del af . . . . . Understed sogn med i alt 906 indbyggere ligger i Frederikshavn kommune og i Sæby kommune.

55 Hadsund kommune

59\* Vindblæs sogn, del af . . . . . Vindblæs sogn med i alt 967 indbyggere ligger i Hadsund kommune og i Mariager kommune, Århus amtskommune.

**3. SIDE**

13 Hirtshals kommune

23\* Hirtshals by . . . . . Hirtshals by inklusive Emmersbæk by.

48 Hobro kommune

55\* Skjellerup sogn . . . . . Vester Tørslev sogn med i alt 177 indbyggere ligger i Hobro kommune og i Mariager kommune, Århus amtskommune. Vester Tørslev sogn i Hobro kommune (32 personer) er talt med under Skjellerup sogn.

**4. SIDE**

29 Løkken—Vrå kommune

30\* Børglum sogn, del af . . . . . Børglum sogn med i alt 1 221 indbyggere ligger i Brønderslev kommune og i Løkken—Vrå kommune. Børglum sogn i Brønderslev kommune (17 personer) er talt med under Stenum sogn. 1. januar 1971 overføres denne del af Børglum sogn til Stenum sogn.

48 Nibe kommune

50\* Ejdrup sogn, del af . . . . . Ejdrup sogn med i alt 368 indbyggere ligger i Nibe kommune og i Års kommune. Ejdrup sogn i Års kommune (41 personer) er talt med under Blære sogn. 1. april 1971 overføres denne del af Ejdrup sogn til Blære sogn.

## 6. SIDE

20 Støvring kommune

26\* Øster Hornum sogn, del af . . . Øster Hornum sogn med i alt 2 471 indbyggere ligger i Støvring kommune og i Ålborg kommune.

33. Sæby kommune

40\* Understed sogn, del af . . . . . Understed sogn med i alt 906 indbyggere ligger i Frederikshavn kommune og i Sæby kommune.

50\* Voerså by . . . . . Voerså by var i 1965 offentliggjort som Vorså by.

52 Åbybro kommune

62\* Vedsted by . . . . . Vedsted by var i 1965 offentliggjort som Ryå trinbræt.

## 7. SIDE

01 Ålborg kommune

02\* Ajstrup sogn, del af . . . . . Ajstrup sogn med i alt 2 203 indbyggere ligger i Brønderslev kommune og i Ålborg kommune. Ajstrup sogn i Brønderslev kommune (36 personer) er talt med under Tolstrup sogn. 1. januar 1971 overføres denne del af Ajstrup sogn til Tise sogn og til Tolstrup sogn.

34\* Øster Hornum sogn, del af . . . Øster Hornum sogn med i alt 2 471 indbyggere ligger i Støvring kommune og i Ålborg kommune.

36\* Dalby by . . . . . Dalby by var i 1965 offentliggjort som Dall villaby.

45\* Klarup by . . . . . Klarup by inklusive Klarup St.by og Romdrup by.

58\* Ålborg by . . . . . Ålborg by inklusive Visse by.

59 Års kommune

60\* Blære sogn . . . . . Ejdrup sogn med i alt 368 indbyggere ligger i Nibe kommune og i Års kommune. Ejdrup sogn i Års kommune (41 personer) er talt med under Blære sogn. 1. april 1971 overføres denne del af Ejdrup sogn til Blære sogn.

67\* Vognsild sogn, del af . . . . . Vognsild sogn med i alt 1 202 indbyggere ligger i Farsø kommune og i Års kommune.