

STATISTISK TABELVÆRK  
1974 : IV

# FOLKE-OG BOLIGTÆLLINGEN

9. NOVEMBER 1970

## B. 1. PENDLING

Den aktive befolknings fordeling efter arbejdssted og bopæl

DANMARKS STATISTIK  
København 1974

DANMARKS STATISTIK  
BIBLIOTEKLI

Da 3.  
225.  
284

## Tidligere publikationer om folke- og boligtællinger i Danmark 1769–1965

Tællingsdato	Folketællinger		Boligtællinger (Husleje og boligforhold) <sup>1</sup>	Tællingsdato .....	26/9 1960	27/9 1965
	Statistisk Tabelværk	Statistiske Meddelelser				
15/8 1769						
1/7 1787						Statistiske Meddelelser
1/2 1801 } 18/2 1834 }	I, 1					
1/2 1840	I, 6					
1/2 1845	I, 10					
1/2 1850	II, 1, 3 og 7					
1/2 1855	II, 12 (1 og 2)	I, 3, II				
1/2 1860	III, 1	1, 6, VI				Statistisk Tabelværk
1/2 1870	III, 18	2, 12, I				
1/2 1880	IV A, 3	3, 4, IV				
1/2 1890	IV A, 8a og b	3, 12, I				
1/2 1901	V A, 3 og 4	4, 10, 3				
1/2 1906		4, 21, 1 4, 28, 5				
1/2 1911	V A, 9 og 10	4, 37, 1	V A, 22 <sup>2</sup>			
1/2 1916	V A, 14	4, 51, 1	4, 52, 2			
1/2 1921	V A, 16	4, 63, 1				
5/11 1925		4, 76, 1				
5/11 1930	V A, 20	4, 86, 2	4, 89, 5			
5/11 1935		4, 101, 1 4, 105, 1	4, 104, 1			
5/11 1940	V A, 22 og 23	4, 113, 3	4, 117, 3			
15/6 1945		4, 128, 1–2	4, 133, 5			
7/11 1950		4, 147, 1 4, 162, 1–4	4, 149, 3			
1/10 1955		4, 166, 1	4, 170, 3			
				<p><i>Folkemængden og Danmarks administrative inddeling</i> ..... 1962, 13 1968, 3</p> <p>A. <i>Folke- og boligtal i kommuner og bymæssige bebyggelser:</i>  Hovedstadsområdet. Sammendrag ..... 1963, V 1969, VII  Øerne undtagen hovedstaden ..... 1963, I  Sjælland undtagen hovedstaden ..... 1969, II  Bornholm, Lolland-Falster, Fyn ..... 1969, I  Jylland ..... 1963, III  Østlige Jylland ..... 1969, IV  Nordlige Jylland ..... 1969, V  Vestlige Jylland ..... 1969, VI  Sydlige Jylland ..... 1969, III</p> <p>B. <i>Fordelelinger efter alder og erhverv m.v.:</i>  Køn, alder og ægteskabelig stilling ..... 1963, VI 1970, III  Erhverv og arbejdsstilling ..... 1964, I 1970, IV  Fag, arbejdsstilling og erhverv ..... 1964, V 1971, I</p> <p>C. <i>Bolig- og husstandsundersøgelse</i> ..... 1964, II 1969, VIII  Boligforholdene i byer og bymæssige bebyggelser med over 1 000 indbyggere ..... 1964, IV</p>		

<sup>1</sup> I perioden 1918–29 afholdtes årlige undersøgelser af huslejeforholdene og i visse år tillige af beboelsesforholdene. Resultaterne er publiceret i Statistiske Meddelelser 4, 59, 3 (1918), 4, 60, 5 (1919), 4, 63, 2 (1920), 4, 66, 4 (1921), 4, 68, 1 (1922), 4, 70, 5 (1923), 4, 73, 1 (1924), 4, 76, 2 og 4, 77, 2 (1925), 4, 78, 5 (1926), 4, 80, 3 (1927), 4, 84, 1 (1928) og 4, 85, 3 (1929). <sup>2</sup> Statistisk Tabelværk, øvrige anførte publikationer er Statistiske Meddelelser.

Befolkningsforholdene i Danmark i det 19. århundrede: Statistisk Tabelværk VA, 5.

Folketal, areal og klima 1901–60: Statistiske Undersøgelser nr. 10.

Befolkningsudvikling og sundhedsforhold 1901–60: Statistiske Undersøgelser nr. 19.

Danmarks administrative inddeling (nov. 1930): Statistiske Meddelelser 4, 86, 1.

Byernes opland: Statistiske Undersøgelser nr. 4.

Folketællingen 1955: Statistiske Efterretninger 1959, nr. 20.

## Publikationer om folke- og boligtællingen i Danmark 1970

Statistisk  
Tabelværk

A. *Folke- og boligtal i kommuner, sogne og bymæssige områder:*

A1. Bornholms amt .....	1972: III
A2. Ringkøbing amt .....	1973: II
A3. Ribe amt .....	1973: III
A4. Viborg amt .....	1973: V
A5. Sønderjyllands amt .....	1973: VI
A6. Nordjyllands amt .....	1973: VII
A7. Vejle amt .....	1973: VIII
A8. Århus amt .....	1973: IX
A9. Fyns amt .....	1973: X
A10. Storstrøms amt .....	1973: XII
A11. Vestsjællands amt .....	1973: XIV
A12. Roskilde amt .....	1973: XV
A13. Frederiksborg amt .....	1973: XVI
A14. Københavns amt .....	1973: XVII
A15. Københavns kommune	
Frederiksberg kommune .....	1974: II
B1. Pending .....	1974: IV

Statistiske Efterretninger nr. 52, 1972. Foreløbig opgørelse

Nyt fra Danmarks Statistik nr. 202, 1973

Statistiske Efterretninger nr. , 1974.

Der vil yderligere blive udsendt  
følgende publikationer om emnet  
i serien Statistiske Tabelværker:

B. Handelsområder og -distrikter .....	
Danmarks byer .....	
Danmarks administrative inddeling .....	
C. Beskæftigelse og erhverv .....	
Boligen .....	

## Forord

Medens flertallet af de geografiske fordelinger i folke- og boligtællingen 1970 er baseret på de enkelte personers bopæl, indeholder opgørelserne i nærværende tabelværk fordelinger efter arbejdssted samt kombinerede fordelinger efter arbejdssted og bopæl.

Sidstnævnte oplysninger, de såkaldte *pendlingsopgørelser*, der er anført i tabel 2, svarer til tabel 14 i de tidligere udgivne 15 amtstabelværker. Medens tabel 14's primære inddeling er bopælskommune og således omhandler „udpendlingen“, er den primære inddeling i tabel 2 arbejdsstedskommune, således at denne tabel viser „indpendlingen“ til de enkelte kommuner.

For en række kommuner er der efter særlig aftale foretaget mere specificerede pendlingsopgørelser, baseret på en underinddeling af de pågældende kommuner i pendlingsdistrikter. Tilsvarende er der for hovedstadsregionen (Københavns og Frederiksberg kommuner, København, Roskilde og Frederiksborg amtskommuner) foretaget pendlingsopgørelser til brug for Hovedstadsrådet, baseret på inddelingen i trafikzoner og -distrikter. De nævnte specialopgørelser foreligger i maskin-tabeller i de pågældende kommuner, resp. Hovedstadsrådet samt i Danmarks Statistik.

Der er i forbindelse med 1970-tællingen tilrettelagt et omfattende serviceprogram, hvor der gives såvel kommuner som andre interesserede adgang til mod betaling at få fremstillet special-tabeller med andre oplysninger end i de offentliggjorte tabeller. Vedrørende pendling er der bl.a. mulighed for at erhverve en oversigtstabel, der viser antallet af pendlere fra og til hver enkelt kommune i hele landet.

Tabelværket er udarbejdet i Danmarks Statistiks 1. kontor i afdelingen for folke- og boligtælling.

Danmarks Statistik i maj 1974

*N. V. Skak-Nielsen*

---

*Poul Jensen*

Pris: 18,40 kr. inkl. 15 % moms

Danmarks Statistiks trykkeri

Udkommet i juli 1974

## Indholdsfortegnelse

	<b>Pendling</b>	<b>Side</b>
Tabel 1.	Aktiv dag- og natbefolkning fordelt efter erhverv, køn og alder . . . . .	8
Tabel 2.	Indpendlere fordelt efter bopælskommune, erhverv, alder og køn . . . . .	102
Tabel 3.	Den aktive dagbefolkning i erhverv fordelt efter arbejdsstedskommune, erhvervsgruppe, køn og arbejdsstilling . . . . .	138
Tabel 4.	Den aktive dagbefolkning i erhverv fordelt efter arbejdsstedsamt, de enkelte erhverv, køn og arbejdsstilling . . . . .	250
	<b>Bilag</b>	
	Erhvervskoden ved folketællingen 1970 . . . . .	290
	Oversættelser . . . . .	296

Anmærkning: På grund af forkert arbejdsstedskode for ca. 50 personer er der enkelte mindre uoverensstemmelser i opgørelserne i tabel 1—4 og i tabel 14 i amtstabelværkerne.

### Systematisk tabelindholds-oversigt

Tabel nr. . . . .	1	2	3	4
<b>Tabellens tællingsenhed:</b>				
Antal personer . . . . .	x	x	x	x
 <b>Geografisk opdeling:</b>				
Arbejdsstedsamt . . . . .				x
Arbejdsstedskommune . . . . .	x	x	x	
Bopælskommune . . . . .	x	x		
 <b>Personkredsen:</b>				
Aktiv dag- og natbefolkning . . . . .	x			
Aktiv dagbefolkning i erhverv . . . . .	x		x	x
Indpendlere . . . . .	x	x		
Udpendlere . . . . .	x			
Personer uden for erhverv og under uddannelse . . . . .	x	x		
Personer uden arbejdsstedsoplysninger . . . . .	x			
 <b>Personforhold:</b>				
Køn . . . . .	x	x	x	x
Alder . . . . .	x	x		
Giftede kvinder . . . . .	x			
 <b>Erhvervsforhold:</b>				
1-ciffer erhvervsfordeling . . . . .	x	x		
2-ciffer erhvervsfordeling . . . . .			x	
3-ciffer erhvervsfordeling . . . . .				x
Arbejdsstilling . . . . .			x	x
Deltidsbeskæftigede kvinder . . . . .		x		

## Begreber og definitioner

### 1 Områdeinddeling

Opdelingen i amter og kommuner er baseret på den kommunale inddeling pr. 1. april 1970 med senere ændringer indtil tællingsdagen den 9. november 1970. Begrebet kommune refererer i tabellerne enten til bopæls- eller til arbejdsstedskommune.

### 2 Personkredsen

#### 2,1 Hele befolkningen

Tællingen omfatter personer, som på tællingsdagen mandag den 9. november 1970 ved døgnets begyndelse i henhold til de herom gældende regler var eller skulle være registreret i en dansk kommunes folkeregister som hjemmehørende i kommunen, selv om personen ikke på tællingsdagen var til stede i kommunen.

Til en kommune henregnes også tilmeldte uden fast bopæl, dvs. personer som på tællingsdagen stod opført i kommunens folkeregister uden at have bopæl i den pågældende kommune (fx indkaldte værnepligtige, der ikke er tilmeldt på forældrenes adresse eller egen lejlighed) eller som stod opført uden en nærmere angivet adresse i kommunen.

Tællingen omfatter således de jure befolkningen, hvilket vil sige, at den også omfatter søfolk i udenrigsfart med hjemsted i Danmark, danske diplomater (med familie) med ophold i udlandet samt personer bosat i Danmark, men arbejdende i udlandet.

Omvendt omfatter tællingen ikke udlandets diplomater med familie her i landet eller personer med fast bopæl i udlandet (fx Sverige eller Tyskland), men arbejdende her i landet. Befolkningen på Færøerne og i Grønland er omfattet af særskilte tællinger.

Dette tabelværk omhandler kun den aktive befolkning, se pkt. 6.2.

#### 2,2 Alder

Befolkningen er opdelt efter alder på tællingsdagen udtrykt i hele år. 0-årige omfatter således personer, der er født i perioden 9. november 1969–8. november 1970 (begge dage inklusive).

#### 2,3 Ægteskabelig stilling

Befolkningen er opdelt efter den civilstand, som personerne har anført på tællingsskemaerne med de tilføjelser eller rettelser, som kommunerne har noteret ud fra oplysninger i folkeregistrene.

## 3 Erhvervsmæssigt beskæftigede

### 3,1 Personer i erhverv

Som personer i erhverv er optalt de personer, som på tællingsdagen var fyldt 14 år, og som var eller normalt ville være erhvervsmæssigt beskæftiget. En person anses som værende i

erhverv, uanset om vedkommende på tællingsdagen var syg, på ferie, på kursus af mindre end 5 måneders varighed, arbejdsløs eller indkaldt. Også personer med midlertidig eller tidsmæssig begrænset beskæftigelse betragtes som værende i erhverv, medmindre det drejer sig om en beskæftigelse af helt underordnet betydning.

Personer, der hjælper ægtefællen i dennes erhverv, er regnet som personer i erhverv, selv om arbejdet eventuelt er ulønnet. Husassistenter, der arbejder uden for bopælen, samt husassistenter i fælleshusholdninger er regnet som personer i erhverv, i modsætning til husassistenter, der bor og arbejder i samme private hjem. Personer under 14 år er i alle tilfælde betragtet som hjemmeværende børn uden erhvervsmæssig beskæftigelse.

### 3,2 Deltidsbeskæftigelse

Personer i erhverv kan opdeles efter heltidsbeskæftigelse, deltidsbeskæftigelse og uoplyste med hensyn til beskæftigelsesomfang. Ved heltidsbeskæftigelse forstås beskæftigelsen af mindst samme varighed som den, der er normal inden for det pågældende erhverv.

Hvor intet andet er nævnt, omfatter personer i erhverv alle 3 nævnte kategorier. I tabellerne er herudover kun meddelt specifikationer for deltidsbeskæftigede, som således alene omfatter personer, der selv på tællingsskemaet har anført sig som deltidsbeskæftigede.

### 3,3 Erhvervs- og fagkode

Ved de erhvervsmæssigt beskæftigedes fordeling på erhvervsgrupper er anvendt en 3-cifret erhvervskode svarende til den, der blev benyttet ved folketællingen 1965. På 2-cifterniveau korresponderer koden med den af FN's statistiske kommission udarbejdede standard-gruppering (International Standard Industrial Classification (ISIC), 1958, Statistical Papers, Series M, No 4, Rev. 1).

Ved opdelingen på fag er anvendt en fagkode bestående af 5 hovedgrupper efter arbejdsstilling og med underopdeling på fag for henholdsvis funktionærer samt faglærte og ufaglærte arbejdere, medens der for selvstændige o.l. samt medhjælpende ægtefæller er underopdelt på erhvervsgrupper.

Gruppen indkaldte er ved erhvervskodningen kodet som uoplyst erhverv, hvorimod de ved fag-kodningen er henført til deres sædvanlige fag.

### 3,4 Arbejdsstilling

Ved opdelingen af de erhvervsmæssigt beskæftigede efter arbejdsstilling er anvendt følgende 5 hovedgrupper:

*Selvstændige o.l.* omfatter alle personer, der som ejer eller forpagter driver eller med tilsvarende beføjelser bestyrer selvstændige erhvervsvirksomheder m.v. Gruppen omfatter også selvstændige i liberale erhverv og direktører i aktie- og andelselskaber. Direktører i statens eller kommunernes tjeneste samt filialbestyrere af private erhvervsvirksomheder er derimod regnet som funktionærer.

*Medhjælpende ægtefæller* omfatter personer, som på tællingsskemaet har anført, at de hjælper ægtefællen i dennes erhverv. Det vil normalt være en betingelse, at ægtefællen på samme skema er anført som selvstændig erhvervsdrivende.

*Funktionærer* omfatter både funktionærer og tjenestemænd samt elever og aspiranter m.v. til de pågældende stillingsgrupper. Sondringen mellem funktionær-gruppen og arbejder-grupperne er som hovedregel baseret på de anførte fagbetegnelser. Håndværkere i stat eller kommune er således henført til arbejder-grupperne uanset eventuel tjenestemandsansættelse.

*Faglærte arbejdere* omfatter såvel faglærte arbejdere som lærlinge inden for de fag, hvortil der normalt kræves en lærlingeuddannelse.



*Ufaglærte arbejdere* omfatter personer med erhvervsmæssig beskæftigelse inden for områder, hvortil der normalt ikke kræves en lærlingeuddannelse. Personer med uoplyst fag er henført til denne gruppe.

#### 4 Ikke erhvervsmæssigt beskæftigede

Personer uden for erhverv og under uddannelse omfatter børn og studerende, husassistenter, husmødre og pensionister i alderen 14–49 år, der på tællingsskemaet har anført at være under uddannelse uden samtidig at have en erhvervsmæssig beskæftigelse.

### Befolkningens fordeling efter erhvervsforhold og uddannelsesforhold

		Hele befolkningen		
		0–13 år	14–49 år	50 år og derover
I erhverv	Ikke under uddannelse			
	Under uddannelse			
Uden for erhverv	Under uddannelse			
	Ikke under uddannelse			

 Personer i erhverv  
 Personer under uddannelse

} Aktiv befolkning

## 5 Uddannelse

Oplysningerne om uddannelse omfatter kun personer, som på tællingsdagen var i aldersgruppen 14–49 år.

### Under uddannelse

*Igangværende skoleuddannelse (skolesøgende)* omfatter de 14–49 årige, som på tællingsdagen var elever i folkeskolen, gymnasiet, på efterskoler, ungdomsskoler eller ikke-erhvervsbetonede højskoler samt elever på kursus til teknisk forberedelseseksamen, adgangseksamen og til højere læreanstalter, højere forberedelseksamen og studentereksamen. Som skolesøgende regnes derimod *ikke* elever på skoler og kurser med almen uddannelse ud over studentereksamens-niveau eller uddannelse med direkte erhvervsmæssigt sigte, fx seminarier, universiteter, højere læreanstalter, musikhøjskole m.v., ligesom gruppen heller ikke omfatter personer, der deltager i kommunal aftenskoleundervisning o.l. eller i forskellige former for efteruddannelse.

*Igangværende erhvervsuddannelse* omfatter de 14–49 årige, som på tællingsdagen var i gang med uddannelser af mindst 1/2 års varighed, som har et erhvervsfagligt sigte, og hvis forløb eller indhold er fastlagt gennem love, bekendtgørelser, skoleprogrammer eller lignende. Endvidere er medtaget praktiske uddannelser, der har en fastlagt elevtid af mindst 2 års varighed, og som efter sædvane eller vedtagelse af interesserede parter har et bestemt indhold. Derimod er *ikke* medtaget kortvarige specialarbejderkurser og uddannelser, der udelukkende foregår på arbejdspladsen, fx praktisk kontoruddannelse, praktisk handelsuddannelse, praktisk landbrugsuddannelse osv.

## 6 Pendling

### 6,1 Bopæl – Arbejdssted






Ved hjælp af oplysninger om bopæl og arbejdssted (uddannelsessted) er det muligt at belyse befolkningens færden mellem bopæl og arbejdssted (pendling).

*Bopælen* er den adresse, hvorunder en person er opført i folkeregisteret, se pkt. 2.1.


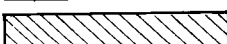

Oplysningerne om arbejdssted er baseret på den aktive befolknings angivelse på tællingsskemaet af arbejdsstedets (uddannelsesstedets) beliggenhed. For personer med flere arbejdssteder samt personer, der både er i erhverv og under uddannelse, er som arbejdssted regnet det sted, hvor de pågældende først mødte på tællingsdagen. Personer med skiftende arbejdssted er personer, der har anført dette eller lignende som arbejdssted.

For en mindre del af den aktive befolkning gælder, at relationen mellem bopæladressen og arbejdsstedet ikke er udtryk for den daglige færden til og fra arbejds- eller uddannelsesstedet. Sådanne personer er opført i en restgruppe under betegnelsen personer uden arbejdsstedsoplysninger, se pkt. 6.7, og er i tabel 1 opført under den kommune, hvori de er optaget i folkeregisteret.

## Aktiv natbefolkning og aktiv dagbefolkning i kommunen

	Bopæl i kommunen	Bopæl uden for kommunen
Arbejde/udd. i kommunen		Indpendlere 
Arbejde/udd. uden for komm.	Udpendlere 	
Arbejdsløse, syge, uoplyst ell. skiftende arbejdssted		
Indkaldte, søfarende, udsendt		

	Aktiv befolkning i kommunen
	Aktiv natbefolkning i kommunen
	Aktiv dagbefolkning i kommunen

### 6,2 Aktiv befolkning

Som aktiv befolkning regnes de personer, som på tællingsdagen var i erhverv (14 år og derover) og/eller under uddannelse (14—49 år).

### 6,3 Aktiv natbefolkning

Som aktiv natbefolkning regnes de aktive personer, der har bopæl i kommunen og som ikke henregnes til gruppen „Personer uden arbejdsstedsoplysninger“.

### 6,4 Aktiv dagbefolkning

Som aktiv dagbefolkning regnes de aktive personer, der har arbejdssted i kommunen, uanset bopælskommune. Personer uden arbejdsstedsoplysninger henregnes ikke til den aktive dagbefolkning.

### 6,5 Udpendlere

Udpendlere er personer, som har arbejdssted i en anden kommune end bopælskommunen og som ikke henregnes til gruppen „Personer uden arbejdsstedsoplysninger“.

### 6,6 Indpendlere

Indpendlere er personer, som har bopæl i en anden kommune end arbejdsstedskommunen og som ikke henregnes til gruppen „Personer uden arbejdsstedsoplysninger“.

### 6,7 Uden arbejdsstedsoplysninger

Personer uden arbejdsstedsoplysninger er personer, der ikke har oplyst det aktuelle eller normale arbejdssted eller som har skiftende arbejdssted, samt personer, der midlertidigt bor på en anden adresse end bopælsadressen.

Gruppen, der i tabellerne holdes uden for den aktive dag- og natbefolkning, omfatter følgende kategorier:

Personer med midlertidig bopæl på eller ved det angivne arbejdssted.

Personer på kursus med midlertidig bopæl på eller ved kursusstedet.

Personer udsendt af arbejdsgiver til midlertidigt arbejdssted.

Personer med skiftende arbejdssted.

Indkaldte.

Søfarende om bord på skib.

Arbejdsløse uden angivelse af normalt arbejdssted.

Syge uden angivelse af normalt arbejdssted.

Personer med uoplyst arbejdssted.

Tilmeldte uden fast bopæl, jævnfør pkt 2.1.

## Uddrag af tællingsskemaet til folke- og boligtællingen 9. november 1970:

os for e personer, som nor- erhvervmæssigt tiget	D. Arbejds- eller uddannelsessted	Udfyldes for samtlige personer, som normalt er erhvervmæssigt beskæftiget og/eller under uddannelse
uden erhvervmæssig f følgende betegnelser Lærling Elev Aspirant	<b>13 Arbejds- eller uddannelsesstedets adresse</b> Adressen anføres så nøjagtigt som muligt.  Bemærk, at det er <b>arbejdsstedets beliggenhed</b> og ikke arbejdsgiverens kontoradresse, der skal angives	
som den, der er normal	For personer, der ikke kan anføre en egentlig postadresse, f. eks. vejarbejdere eller arbejdere på en byggeplads, anføres arbejdsstedets beliggenhed så nøjagtigt som muligt, f. eks. motorvejen ved Fiskebæk, byggeplads på Sandbjerggaards jorder	
er, typograf, bygnings-	For personer, der arbejder på den faste bopæl, f. eks. gårdejere, husassistenter, medhjælpere, anføres betegnelsen »her«	
auffør, pakhusarbejder, ejder, jord- og beton-	For personer, der både er erhvervmæssigt beskæftiget og under uddannelse, samt for personer, der har flere arbejdssteder, anføres adressen for det arbejdssted eller uddannelsessted, hvor den pågældende først møder på tællingsdagen	
f. eks. kontorassistent, rkfører, reklametegner gnelse, f. eks. gårdejer,	For personer med skiftende arbejdssted anføres ligeledes adressen på det arbejdssted, hvor den pågældende først møder på tællingsdagen For repræsentanter m. fl. på rejse skrives på rejse.	
bogføring, landbrugs-	For indkaldte, søfarende og andre, der på tællingsdagen midlertidigt har logi på eller ved arbejds- eller uddannelsesstedet, skrives indkaldt, søfarende, på kursus, udsendt, bor ved arbejdsstedet osv.	
kturhandel, el-maskin- i, proprietærgård, hus-	For søfolk, der arbejder i fast rutefart, og som bor hjemme, anføres havnen som arbejdssted	
	Arbejds- eller uddannelsesstedets adresse anføres også for personer, der på grund af ferie, sygdom eller lignende ikke var på arbejde eller til uddannelse på tællingsdagen. For arbejdsløse skrives arbejdsløs	

Husk også at udfylde skemaets bagside

2	13	
Virksomhedens art	Arbejds- eller uddannelsesstedets adresse Gadenummer, husnummer, by (postdistrikt)	Skriv ikke her (reserveret)

## 8 - Tabel 1 - Pendling 1970

Tabel 1. Aktiv dag- og natbefolkning fordelt efter erhverv, køn og alder

	Aktive i alt	Personer i erhverv															
		Landbrug, fiskeri m.v.		Fremstillings- virksomhed m.v.		Bygge- og an- lægsvirksomhed		Handel og omsætning		Transport- virksomhed		Administration, liberale erhverv		Andre erhverv (serviceerhv.)		Uoplyst erhverv	
		Mænd	Kvinder	Mænd	Kvinder	Mænd	Kvinder	Mænd	Kvinder	Mænd	Kvinder	Mænd	Kvinder	Mænd	Kvinder	Mænd	Kvinder
1	2	3	4	5	6	7	8	9	10	11	12	13	14	15	16	17	
<b>KØBENHAVN</b>																	
ANTAL AKTIVE MED ARBEJDS- EL. UDDANNELSESSTED I HJEMKOMM.	240819	256	24	39977	20262	8996	891	21003	24474	14635	5727	19524	35381	6047	1133	271	724
ANTAL UDPENDLERE	68356	285	43	19985	5704	6773	266	5285	3508	3574	1042	5505	6940	1954	2433	95	113
AKTIV NATBEFOLKNING	309175	541	67	59962	25966	15769	1157	26288	27982	18209	6769	25029	42321	8001	3566	366	837
ANTAL INDPENDLERE	182374	131	23	30194	9336	7556	597	22980	17736	11606	5198	26633	25090	3732	4240	171	534
AKTIV DAGBEFOLKNING	423193	387	47	70171	29598	16552	1488	43983	42210	26241	10925	46157	60471	9779	15373	442	1258
UDPLYST ARBEJDSSTED	24296	128	5	5866	1291	1970	17	743	941	699	85	673	1240	1017	1544	5173	2217
SYGE, ARBEJDSLØSE, PERS. MED SKIFTENDE ARBEJDSSTED	14158	64	1	2269	523	1491	6	1157	358	395	44	270	3834	611	825	1410	900
INDKALDTE, SØFARENDE, UDSENDTE	6135	5		103	9	49		24	8	2061	78	267	71	61	52	2718	20
<b>FREDERIKSBERG</b>																	
ANTAL AKTIVE MED ARBEJDS- EL. UDDANNELSESSTED I HJEMKOMM.	16637	14	2	1494	1075	629	103	1519	1412	487	158	1538	3237	450	968	21	43
ANTAL UDPENDLERE	35344	32	3	6438	2216	1482	128	4130	3603	1711	925	4078	5306	904	1255	35	96
AKTIV NATBEFOLKNING	51981	46	5	7932	3291	2111	231	5649	5015	2198	1083	5616	8543	1354	2223	56	139
ANTAL INDPENDLERE	35740	30	6	6638	2924	2400	171	2810	2395	1190	346	4146	4985	1430	1603	40	90
AKTIV DAGBEFOLKNING	52377	44	8	8132	3999	3029	274	4329	3807	1677	504	5684	8222	1880	2571	61	133
UDPLYST ARBEJDSSTED	4022	19	1	772	132	286	3	205	187	102	28	224	278	179	231	670	426
SYGE, ARBEJDSLØSE, PERS. MED SKIFTENDE ARBEJDSSTED	1927	4		369	61	165	1	374	53	47	7	51	367	69	99	136	124
INDKALDTE, SØFARENDE, UDSENDTE	807	2		28		10		8	2	140	6	66	22	13	12	362	5
<b>KØBENHAVNS AMTSKommUNE</b>																	
<b>BALLERUP-MÅLØV</b>																	
ANTAL AKTIVE MED ARBEJDS- EL. UDDANNELSESSTED I HJEMKOMM.	9779	85	28	1495	1532	409	76	535	687	367	98	508	1530	102	364	5	16
ANTAL UDPENDLERE	15069	35	6	3710	1085	1286	77	1510	1083	939	276	1961	1839	321	339	12	29
AKTIV NATBEFOLKNING	24848	120	34	5205	2617	1695	153	2045	1770	1306	374	2469	3369	423	703	17	45
ANTAL INDPENDLERE	9732	51	2	3533	1331	856	22	681	362	168	18	756	836	69	196	17	21
AKTIV DAGBEFOLKNING	19511	136	30	5028	2863	1265	98	1216	1049	535	116	1264	2366	171	560	22	37
UDPLYST ARBEJDSSTED	982	14		280	70	111	2	41	36	36	2	32	52	12	52	117	75
SYGE, ARBEJDSLØSE, PERS. MED SKIFTENDE ARBEJDSSTED	777	11		143	38	149	1	125	16	10	2	20	111	19	29	51	52
INDKALDTE, SØFARENDE, UDSENDTE	436	1		13	1	8		5	1	77	3	79	4	1	4	170	4
<b>BRØNDBYERNE</b>																	
ANTAL AKTIVE MED ARBEJDS- EL. UDDANNELSESSTED I HJEMKOMM.	5558	61	24	868	574	226	50	319	357	122	32	271	827	43	206	2	9
ANTAL UDPENDLERE	11798	44	4	2588	913	795	60	1209	1110	884	259	1135	1516	245	391	8	38
AKTIV NATBEFOLKNING	17356	105	28	3456	1487	1021	110	1528	1467	1006	291	1406	2343	288	597	10	47
ANTAL INDPENDLERE	9568	28	8	3876	1033	1147	59	1120	450	87	25	568	762	48	151	10	10
AKTIV DAGBEFOLKNING	15126	89	32	4744	1607	1373	109	1439	807	209	57	839	1589	91	357	12	19
UDPLYST ARBEJDSSTED	828	11	2	231	67	101	2	26	39	23	4	29	53	17	40	85	70
SYGE, ARBEJDSLØSE, PERS. MED SKIFTENDE ARBEJDSSTED	578	5		121	23	84		87	9	11	1	25	111	10	19	40	32
INDKALDTE, SØFARENDE, UDSENDTE	298	2		11		4		2	1	64	2	23	3	3	2	106	
<b>DRAGØR</b>																	
ANTAL AKTIVE MED ARBEJDS- EL. UDDANNELSESSTED I HJEMKOMM.	722	25	5	55	26	43	7	41	66	44	11	43	116	24	37		
ANTAL UDPENDLERE	1570	6	5	344	96	69	5	122	111	168	89	170	157	35	48	4	3
AKTIV NATBEFOLKNING	2292	31	10	399	122	112	12	163	177	212	100	213	273	59	85	4	3
ANTAL INDPENDLERE	557	4		62	23	92		37	55	77	21	39	59	40	44		1
AKTIV DAGBEFOLKNING	1279	29	5	117	49	135	7	78	121	121	32	82	175	64	81	1	1
UDPLYST ARBEJDSSTED	51			8	2	4		3		1		5	4	3	3	9	6
SYGE, ARBEJDSLØSE, PERS. MED SKIFTENDE ARBEJDSSTED	64			6		17		6	2	4		2	16	1	4	2	4
INDKALDTE, SØFARENDE, UDSENDTE	53			1				1		11	1	1				22	
<b>GENTOFTE</b>																	
ANTAL AKTIVE MED ARBEJDS- EL. UDDANNELSESSTED I HJEMKOMM.	15005	74	14	1203	644	730	157	1259	1124	402	144	1329	3377	352	638	14	23
ANTAL UDPENDLERE	25876	44	7	3728	1035	848	81	3778	2023	1061	473	4222	4136	517	517	23	44
AKTIV NATBEFOLKNING	40881	118	21	4931	1679	1578	238	5037	3147	1463	617	5551	7513	869	1155	37	67
ANTAL INDPENDLERE	20204	127	9	4535	1521	1890	129	1132	959	712	205	2217	3705	703	977	12	28
AKTIV DAGBEFOLKNING	35209	201	23	5738	2165	2620	286	2391	2083	1114	349	3546	7082	1055	1615	26	51
UDPLYST ARBEJDSSTED	2267	21	1	291	61	122	7	132	79	51	13	175	203	65	76	411	287
SYGE, ARBEJDSLØSE, PERS. MED SKIFTENDE ARBEJDSSTED	1011	14		172	16	132	1	249	20	17	6	56	191	29	35	47	26
INDKALDTE, SØFARENDE, UDSENDTE	684	2	2	18	6	7		11	1	105	10	48	25	4	19	297	10



Personer uden for erhverv og under uddannelse		Mænd								Kvinder											
		I alt	14-24 år	25-34 år	35-44 år	45-54 år	55-64 år	65 år og derover	I alt	14-24 år		25-34 år		35-44 år		45-54 år		55-64 år		65 år og derover	
										I alt	Gift	I alt	Gift	I alt	Gift	I alt	Gift	I alt	Gift	I alt	Gift
18	19	20	21	22	23	24	25	26	27	28	29	30	31	32	33	34	35	36	37	38	39
17036	14458	12774	32201	24555	16583	23228	24449	6729	11307	34309	7545	19703	11299	15849	10072	22219	13409	17650	8578	3344	966
2956	1895	4641	10539	11314	6681	8198	7936	1744	21944	6793	2008	4347	2404	2952	1757	4183	2375	3197	1450	472	122
19992	16353	17415	42740	35869	23264	31426	32385	8473	13501	41102	9553	24050	13703	18801	11829	26402	15784	20847	10028	3816	1088
9783	6834	11278	19750	30356	23751	21750	13499	3680	69588	20603	5477	17710	11763	11759	8013	11532	7080	6728	3100	1256	304
26819	21292	24053	51951	54911	40334	44978	37948	10409	18266	54912	13022	37413	23062	27608	18085	33751	20489	24378	11678	4600	1270
341	346	16610	4324	4678	2823	2481	1904	400	7686	2881	455	1592	648	925	433	1108	508	961	382	219	65
		7667	1297	1474	1216	1577	1598	505	6491	963	233	1056	452	1156	607	1822	927	1344	618	150	45
261	348	5549	3355	1136	403	367	253	35	586	422	15	71	21	32	8	25	6	32	6	4	1
1852	1635	8004	2479	1125	794	1248	1572	786	8633	2791	257	1236	767	1114	740	1639	1058	1436	724	417	122
1741	1261	20551	4138	4672	2845	3784	3805	1307	14793	3685	911	2971	1637	1978	1149	2892	1586	2630	1076	637	118
3593	2896	28555	6617	5757	3639	5032	5377	2093	23426	6476	1168	4207	2404	3092	1889	4531	2644	4066	1800	1054	240
2845	1691	21529	4982	5417	3649	3751	2988	742	14211	4481	1130	3162	2017	2066	1357	2453	1457	1757	856	292	70
4697	3326	29533	7461	6542	4443	4999	4560	1528	22844	7272	1387	4398	2784	3180	2097	4092	2515	3193	1580	709	192
151	128	2608	797	806	368	319	239	79	1414	559	68	316	113	151	65	175	57	161	58	52	11
		1215	171	204	185	250	299	106	712	102	16	117	61	110	51	188	85	170	62	25	5
50	81	679	431	134	43	29	35	7	128	99	3	15	1	4	1	4		4	2	2	
916	1026	4422	1551	1096	769	567	341	98	5357	1804	346	1637	1298	1118	907	575	436	198	139	25	11
341	220	10115	1448	4078	2654	1330	527	78	4954	1376	487	1937	1398	948	660	487	311	195	105	11	2
1257	1246	14537	2999	5174	3423	1897	868	176	10311	3180	833	3574	2696	2066	1567	1062	747	393	244	36	13
359	454	6490	1392	1794	1196	1129	828	151	3242	1171	323	794	578	551	426	451	289	245	131	30	16
1275	1480	10912	2943	2890	1965	1696	1169	249	8599	2975	669	2431	1876	1669	1333	1026	725	443	270	55	27
21	29	664	186	241	125	64	41	7	318	119	29	116	78	41	25	27	13	14	11	1	
		528	78	197	117	75	52	9	249	50	10	70	38	61	28	43	30	23	12	2	1
35	30	389	264	68	37	16	4		47	37		8	2		1		1				
808	759	2720	1182	416	454	418	205	45	2838	1096	138	612	500	627	521	376	298	114	77	13	9
344	255	7252	1342	2033	1995	1319	504	59	4546	1231	402	1248	931	1086	791	729	495	228	114	24	8
1152	1014	9972	2524	2449	2449	1737	709	104	7384	2327	540	1860	1431	1713	1312	1105	793	342	191	37	17
117	69	7001	1241	1935	1426	1294	926	179	2567	724	231	742	535	491	353	413	269	183	92	14	4
925	828	9721	2423	2351	1880	1712	1131	224	5405	1820	369	1354	1035	1118	874	789	567	297	169	27	13
14	14	537	162	157	102	75	29	12	291	123	25	72	47	57	34	25	11	14	10		
		383	69	99	92	81	35	7	195	39	10	43	27	55	42	36	25	21	8	1	1
35	40	250	179	33	20	7	11		48	43		2	1		3	1					
92	87	367	122	45	73	57	58	12	355	109	5	68	57	71	63	69	48	32	18	6	1
70	68	988	205	201	225	195	139	23	582	178	20	140	100	124	90	103	60	33	14	4	1
162	155	1355	327	246	298	252	197	35	937	287	25	208	157	195	153	172	108	65	32	10	2
	3	351	73	101	71	58	41	7	206	49	11	56	40	37	30	37	27	22	13	5	3
92	90	718	195	146	144	115	99	19	561	158	16	124	97	108	93	106	75	54	31	11	4
1	2	34	12	10	3	7	2		17	7		3	2	2	1	2	2	3	3		
		38	4	7	3	13	6	5	26	7		2	2	10	7	5	4	2	2		
12	4	48	32	8	5	3			5	5											
1766	1755	7129	2316	785	751	1224	1398	655	7876	2963	197	1012	582	1041	707	1378	877	1161	594	321	106
2104	1235	16325	3315	3238	2293	3183	3061	1235	9551	2753	412	1906	988	1284	780	1814	1016	1440	600	354	84
3870	2990	23454	5631	4023	3044	4407	4459	1890	17427	5716	609	2918	1570	2325	1487	3192	1893	2601	1194	675	190
616	727	11944	2220	2998	2410	2301	1669	346	8260	2361	600	1837	1208	1405	904	1532	889	982	430	143	36
2382	2482	19073	4536	3783	3161	3525	3067	1001	16136	5324	797	2849	1790	2446	1611	2910	1766	2143	1024	464	142
138	134	1406	481	429	173	135	129	59	861	433	27	190	41	64	28	81	35	77	34	16	3
		716	81	116	125	133	199	62	295	41	5	37	19	40	17	93	43	83	30	11	1
44	75	536	337	105	33	27	30	4	148	117	3	20	4	3	2	1	6	2			

## 10 - Tabel 1 - Pendling 1970

Tabel 1. Aktiv dag- og natbefolkning fordelt efter erhverv, køn og alder

	Aktive i alt	Personer i erhverv															
		Landbrug, fiskeri m.v.		Fremstillings- virksomhed m.v.		Bygge- og an- lægsvirksomhed		Handel og omsætning		Transport- virksomhed		Administration, liberale erhverv		Andre erhverv (serviceerhv.)		Uoplyst erhverv	
		Mænd	Kvinder	Mænd	Kvinder	Mænd	Kvinder	Mænd	Kvinder	Mænd	Kvinder	Mænd	Kvinder	Mænd	Kvinder	Mænd	Kvinder
1	2	3	4	5	6	7	8	9	10	11	12	13	14	15	16	17	
<b>GLADSAXE</b>																	
ANTAL AKTIVE MED ARBEJDS- EL. UDDANNELSESSTED I HJEMKOMM.	15578	61	9	2375	1595	713	149	843	1042	603	147	859	2516	268	737	6	10
ANTAL UDEPENDINGERE	24791	66	7	5083	1434	1831	119	2427	1996	1196	452	3026	3582	543	668	25	52
AKTIV NATBEFOLKNING	40369	127	16	7458	3029	2544	268	3270	3038	1799	599	3885	6098	811	1405	31	62
ANTAL INDEPENDINGERE	16924	54	4	5704	1506	1472	60	1313	732	437	64	1366	1568	700	632	20	26
AKTIV DAGBEFOLKNING	32502	115	13	8079	3101	2185	209	2156	1774	1040	211	2225	4084	968	1369	26	36
UOPLYST ARBEJDSSTED	1870	13		469	96	219	5	84	85	41	6	720	126	50	73	274	167
SYGE, ARBEJDSLØSE, PERS. MED SKIFTENDE ARBEJDSSTED	1367	9		262	38	217		205	32	17	4	45	339	27	35	65	72
INDKALDTE, SØFARENDE, UDSENDTE	716	2		12	1	6		4	2	146	10	26	13	6	6	343	2
<b>GLOSTRUP</b>																	
ANTAL AKTIVE MED ARBEJDS- EL. UDDANNELSESSTED I HJEMKOMM.	5773	137	50	641	308	259	60	402	419	201	42	415	1599	89	187	1	7
ANTAL UDEPENDINGERE	10110	38	12	2423	848	784	53	1163	914	505	198	995	955	199	298	10	24
AKTIV NATBEFOLKNING	15883	175	62	3064	1156	1043	113	1565	1333	706	240	1410	2554	288	485	11	31
ANTAL INDEPENDINGERE	11627	93	52	2962	888	1310	63	1292	736	442	70	896	2399	139	206	16	26
AKTIV DAGBEFOLKNING	17400	230	102	3603	1196	1569	123	1694	1155	643	112	1311	3998	228	393	17	33
UOPLYST ARBEJDSSTED	544	3	2	124	29	53		18	25	9	5	14	20	6	31	131	54
SYGE, ARBEJDSLØSE, PERS. MED SKIFTENDE ARBEJDSSTED	467	6		87	5	109		61	15	15	1	17	91	9	14	21	16
INDKALDTE, SØFARENDE, UDSENDTE	237		1	4		2		3		38	3	17	10	1	2	117	4
<b>HERLEV</b>																	
ANTAL AKTIVE MED ARBEJDS- EL. UDDANNELSESSTED I HJEMKOMM.	4466	62	11	675	583	291	51	239	379	149	21	216	480	63	187	4	11
ANTAL UDEPENDINGERE	9046	26	3	2013	755	621	30	867	689	519	167	1101	1090	181	304	9	19
AKTIV NATBEFOLKNING	13512	88	14	2688	1338	912	81	1106	1068	668	188	1317	1570	244	491	13	30
ANTAL INDEPENDINGERE	8329	38	6	3818	1005	1085	37	788	421	165	23	339	386	48	114	12	18
AKTIV DAGBEFOLKNING	12795	100	17	4493	1588	1376	88	1027	800	314	44	555	866	111	301	16	29
UOPLYST ARBEJDSSTED	697	8	2	195	47	87	2	27	34	18		17	43	13	33	91	53
SYGE, ARBEJDSLØSE, PERS. MED SKIFTENDE ARBEJDSSTED	391	2		67	9	74	1	59	8	5	1	14	87	7	7	29	21
INDKALDTE, SØFARENDE, UDSENDTE	248	1		2	1	4		4		45	1	14	2	1	4	120	1
<b>HERSTEDERNE</b>																	
ANTAL AKTIVE MED ARBEJDS- EL. UDDANNELSESSTED I HJEMKOMM.	3701	132	39	412	330	158	43	339	394	128	27	321	526	51	196	1	13
ANTAL UDEPENDINGERE	7814	19	3	1622	457	453	40	863	605	519	139	1116	1184	148	147	7	25
AKTIV NATBEFOLKNING	11515	151	42	2034	787	611	83	1202	999	647	166	1437	1710	199	343	8	38
ANTAL INDEPENDINGERE	12234	65	22	3674	1169	1591	107	2391	1091	259	43	727	496	206	307	24	32
AKTIV DAGBEFOLKNING	15935	197	61	4086	1499	1749	150	2730	1485	387	70	1048	1022	257	503	25	45
UOPLYST ARBEJDSSTED	587	11	1	175	25	41	2	32	30	16	3	17	24	12	29	106	40
SYGE, ARBEJDSLØSE, PERS. MED SKIFTENDE ARBEJDSSTED	315	1		73	14	44	1	73	8	7	1	14	42	5	9	9	14
INDKALDTE, SØFARENDE, UDSENDTE	152			4	1	1		2		45	1	13	1	3	1	52	1
<b>HVIDOVRE</b>																	
ANTAL AKTIVE MED ARBEJDS- EL. UDDANNELSESSTED I HJEMKOMM.	6117	14	6	599	480	294	50	416	570	304	73	314	980	78	191	4	4
ANTAL UDEPENDINGERE	18635	54	40	4402	1503	1177	74	1781	1890	1171	477	1637	2139	404	477	14	52
AKTIV NATBEFOLKNING	24752	68	46	5001	1983	1471	124	2197	2460	1475	550	1951	3119	482	668	18	56
ANTAL INDEPENDINGERE	3737	17	2	1056	229	569	22	416	279	135	31	296	501	50	102	4	9
AKTIV DAGBEFOLKNING	9854	31	8	1655	709	863	72	832	849	439	104	610	1481	128	293	8	13
UOPLYST ARBEJDSSTED	1301	7	4	301	91	158	4	57	88	32	2	29	71	36	73	157	122
SYGE, ARBEJDSLØSE, PERS. MED SKIFTENDE ARBEJDSSTED	792	4	2	161	21	117		100	25	17	4	28	156	22	33	49	53
INDKALDTE, SØFARENDE, UDSENDTE	504	2		6	2	8		5	4	102	1	40	11	5	3	235	8
<b>HØJE-TÅSTRUP</b>																	
ANTAL AKTIVE MED ARBEJDS- EL. UDDANNELSESSTED I HJEMKOMM.	6110	219	81	1138	503	490	91	488	536	288	64	278	713	71	266	9	16
ANTAL UDEPENDINGERE	9649	42	10	2010	695	721	50	1074	878	515	211	1162	1233	189	236	12	31
AKTIV NATBEFOLKNING	15759	261	91	3148	1198	1211	141	1562	1414	803	275	1440	1946	260	502	21	47
ANTAL INDEPENDINGERE	5128	49	11	1756	281	1144	40	460	268	240	26	260	295	69	89	9	14
AKTIV DAGBEFOLKNING	11238	268	92	2894	784	1634	131	948	804	528	90	538	1008	140	355	18	30
UOPLYST ARBEJDSSTED	969	25		370	41	99	2	44	41	24	11	20	33	25	39	95	66
SYGE, ARBEJDSLØSE, PERS. MED SKIFTENDE ARBEJDSSTED	517	11		106	18	82	1	94	12	14	2	13	76	14	20	26	28
INDKALDTE, SØFARENDE, UDSENDTE	236	2		9		5		6		49		11	2	2	3	109	

Personer uden for erhverv og under uddannelse		Mænd								Kvinder											
		I alt	14-24 år	25-34 år	35-44 år	45-54 år	55-64 år	65 år og derover	I alt	14-24 år		25-34 år		35-44 år		45-54 år		55-64 år		65 år og derover	
										I alt	Gift	I alt	Gift	I alt	Gift	I alt	Gift	I alt	Gift	I alt	Gift
18	19	20	21	22	23	24	25	26	27	28	29	30	31	32	33	34	35	36	37	38	39
1855	1790	7583	2889	1292	1104	1254	852	192	7995	2911	373	1523	1109	1445	1160	1416	1047	626	387	74	25
1416	868	15613	3120	4078	3053	3191	1877	294	9178	2758	812	2340	1493	1717	1159	1606	1048	688	358	69	29
3271	2658	23196	6009	5370	4157	4445	2729	486	17173	5669	1185	3863	2602	3162	2319	3022	2095	1314	745	143	54
595	671	11661	2459	3308	2178	1980	1500	236	5263	1772	494	1297	862	828	573	840	552	464	217	62	16
2450	2461	19244	5348	4600	3282	3234	2352	428	13258	4683	867	2820	1971	2273	1733	2256	1599	1090	604	136	41
45	47	1265	409	360	185	177	106	28	605	250	38	127	62	90	53	70	39	56	34	12	5
		847	110	185	161	195	162	34	520	87	23	90	44	125	77	135	88	80	44	3	
66	71	611	423	92	43	27	22	4	105	82	1	9	3	6	2	7	4	1			
466	490	2611	799	416	429	472	399	96	3162	1112	122	710	485	568	438	491	364	254	151	27	8
416	275	6533	1309	1841	1407	1226	643	107	3577	1114	282	963	697	723	534	550	397	208	126	19	8
882	765	9144	2108	2257	1836	1698	1042	203	6739	2226	404	1673	1182	1291	972	1041	761	462	277	46	16
17	20	7167	1347	2066	1465	1287	841	161	4460	1101	436	1480	1126	896	673	664	455	299	149	20	5
483	510	9778	2146	2482	1894	1759	1240	257	7622	2213	558	2190	1611	1464	1111	1155	819	553	300	47	13
7	13	365	97	101	80	51	30	6	179	73	12	31	19	30	25	26	17	16	7	3	2
		325	36	68	67	80	58	16	142	26	5	21	17	30	20	37	30	27	17	1	1
10	25	192	134	33	16	7	1	1	45	31		8	2	4		1		1			
506	538	2205	841	311	400	370	242	41	2261	797	82	408	332	514	454	400	321	126	81	16	5
385	267	5722	1127	1354	1426	1258	493	64	3324	963	206	804	611	767	595	581	407	189	107	20	3
891	805	7927	1968	1665	1826	1628	735	105	5585	1760	288	1212	943	1281	1049	981	728	315	188	36	8
23	3	6316	1164	1789	1283	1158	768	154	2013	482	159	579	418	404	293	366	245	170	103	12	2
529	541	8521	2005	2100	1683	1528	1010	195	4274	1279	241	987	750	918	747	766	566	296	184	28	7
11	16	467	142	124	87	62	46	6	230	101	17	45	35	28	19	37	27	16	9	3	1
		257	36	57	57	73	29	5	134	18	5	22	17	40	32	34	28	19	10	1	1
16	32	207	153	25	15	10	4		41	39				1		1					
286	305	1828	521	527	348	238	161	33	1873	602	145	713	571	351	305	161	133	40	32	6	4
253	214	5000	909	2365	1242	356	115	13	2814	858	344	1226	930	463	358	202	127	59	31	6	2
539	519	6828	1430	2892	1590	594	276	46	4687	1460	489	1939	1501	814	663	363	260	99	63	12	6
16	14	8953	1544	2696	1708	1513	1227	265	3281	987	377	994	697	581	424	495	316	208	104	16	5
302	319	10781	2065	3223	2056	1751	1388	298	5154	1589	522	1707	1268	932	729	656	449	248	136	22	9
10	13	420	118	160	87	35	15	5	167	64	21	66	38	19	14	12	7	6	4		
		226	19	100	64	25	18		89	17	8	40	26	14	12	7	3	11	4		
14	13	134	72	39	20	3			18	14		3		1							
879	861	2902	1259	440	394	429	319	61	3215	1225	97	555	438	725	631	495	409	188	134	27	18
780	563	11420	2299	2831	2428	2392	1256	214	7215	2202	541	1810	1174	1359	985	1305	878	493	254	46	16
1659	1424	14322	3558	3271	2822	2821	1575	275	10430	3427	638	2365	1612	2084	1616	1800	1287	681	388	73	34
7	12	2550	584	740	454	427	296	49	1187	317	112	344	250	211	167	201	141	100	54	14	6
886	873	5452	1843	1180	848	856	615	110	4402	1542	209	899	688	936	798	696	550	288	188	41	24
31	38	808	250	236	130	98	78	16	493	199	27	111	66	74	46	63	39	41	21	5	1
		498	71	133	107	99	70	18	294	54	10	60	34	62	46	79	44	36	19	3	3
25	47	428	299	62	30	21	13	3	76	60		11	4	2	3	1					
426	433	3407	1000	712	604	556	400	135	2703	908	182	719	595	511	444	368	286	164	108	33	12
337	243	6062	1231	2531	1233	703	304	60	3587	1289	519	1291	934	562	371	309	169	125	65	11	4
763	676	9469	2231	3243	1837	1259	704	195	6290	2197	701	2010	1529	1073	815	677	455	289	173	44	16
59	58	4046	818	1275	806	650	417	80	1082	412	111	328	254	165	124	114	78	53	23	10	4
485	491	7453	1818	1987	1410	1206	817	215	3785	1320	293	1047	849	676	568	482	364	217	131	43	16
18	16	720	242	225	109	81	48	15	249	138	26	61	34	19	13	18	10	13	8		
		360	53	134	77	57	34	5	157	28	2	45	29	37	27	31	21	16	9		
19	19	212	137	42	19	11	3		24	21	1	2	1	1	1						

## 12 - Tabel 1 - Pendling 1970

Tabel 1 Aktiv dag- og natbefolkning fordelt efter erhverv, køn og alder

	Aktive i alt	Personer i erhverv															
		Landbrug, fiskeri m.v.		Fremstillings- virksomhed m.v.		Bygge- og an- lægsvirksomhed		Handel og omsætning		Transport- virksomhed		Administration, liberale erhverv		Andre erhverv (serviceerhv.)		Uoplyst erhverv	
		Mænd	Kvinder	Mænd	Kvinder	Mænd	Kvinder	Mænd	Kvinder	Mænd	Kvinder	Mænd	Kvinder	Mænd	Kvinder	Mænd	Kvinder
1	2	3	4	5	6	7	8	9	10	11	12	13	14	15	16	17	
<b>LEDØJE-SMØRUM</b>																	
ANTAL AKTIVE MED ARBEJDS- EL. UDDANNELSESSTED I HJEMKOMM.	646	149	73	51	55	69	12	27	22	15	5	30	62	5	39		
ANTAL UDPENDLERE	1219	8	1	244	92	157	8	114	90	36	8	149	152	23	26	1	1
AKTIV NATBEFOLKNING	1865	157	74	295	147	226	20	141	112	51	13	179	214	28	65	1	1
ANTAL INDPENDLERE	437	28	11	106	35	191		7	3	9		9	30	4	4		
AKTIV DAGBEFOLKNING	1083	177	84	157	90	260	12	34	25	24	5	39	92	9	43		
UOPLYST ARBEJDSSTED	25			5	1	1		3	1						1	6	4
SYGE, ARBEJDSLØSE, PERS. MED SKIFTENDE ARBEJDSSTED	50	2		11	1	18		7					6		2	2	1
INDKALDTE, SØFARENDE, UDSENDTE	30									3						19	
<b>LYNGBY-TARBÆK</b>																	
ANTAL AKTIVE MED ARBEJDS- EL. UDDANNELSESSTED I HJEMKOMM.	14225	157	15	1446	830	669	105	891	1204	403	80	1238	2154	241	634	2	20
ANTAL UDPENDLERE	20191	52	8	3476	1023	1194	66	2414	1280	806	321	3262	3028	369	445	13	39
AKTIV NATBEFOLKNING	34416	209	23	4922	1853	1863	171	3305	2484	1209	401	4500	5182	610	1079	15	59
ANTAL INDPENDLERE	13542	103	14	1985	691	1165	40	859	974	363	52	2155	1769	242	392	10	18
AKTIV DAGBEFOLKNING	27767	260	29	3431	1521	1834	145	1750	2178	766	132	3393	3923	483	1026	12	38
UOPLYST ARBEJDSSTED	1046	13	1	195	57	114	1	40	65	14	4	31	83	21	66	121	87
SYGE, ARBEJDSLØSE, PERS. MED SKIFTENDE ARBEJDSSTED	976	18		196	16	120		189	13	12	4	44	200	23	26	65	50
INDKALDTE, SØFARENDE, UDSENDTE	695			9	1	8		6	1	117	4	48	15	3	11	331	5
<b>RØDOVRE</b>																	
ANTAL AKTIVE MED ARBEJDS- EL. UDDANNELSESSTED I HJEMKOMM.	8585	31	12	1061	985	418	102	551	872	312	73	367	1294	124	358	2	19
ANTAL UDPENDLERE	15880	43	9	3690	1011	1137	78	1638	1374	1069	447	1774	1962	374	391	13	43
AKTIV NATBEFOLKNING	24465	74	21	4751	1996	1555	180	2189	2246	1381	520	2141	3256	498	749	15	62
ANTAL INDPENDLERE	11465	46	3	3560	876	1322	51	1599	981	320	43	704	811	210	217	16	10
AKTIV DAGBEFOLKNING	20050	77	15	4621	1861	1740	153	2150	1853	632	116	1071	2105	334	575	18	29
UOPLYST ARBEJDSSTED	810	7		139	58	67		36	51	28		20	46	16	36	185	76
SYGE, ARBEJDSLØSE, PERS. MED SKIFTENDE ARBEJDSSTED	783	8		119	32	125	1	123	24	17	3	33	160	14	30	43	51
INDKALDTE, SØFARENDE, UDSENDTE	517	2		13	1	10		3	2	120	2	30	7	2	3	232	11
<b>SENGELØSE</b>																	
ANTAL AKTIVE MED ARBEJDS- EL. UDDANNELSESSTED I HJEMKOMM.	455	149	57	59	26	31	7	13	10	23	3	17	39	5	13	3	
ANTAL UDPENDLERE	624	7	4	159	45	74	4	65	41	13	4	43	40	7	21	1	1
AKTIV NATBEFOLKNING	1079	156	61	218	71	105	11	78	51	36	7	60	79	12	34	4	1
ANTAL INDPENDLERE	176	20	4	40	19	60	4	6	3	8		4	7		1		
AKTIV DAGBEFOLKNING	631	169	61	99	45	91	11	19	13	31	3	21	46	5	14	3	
UOPLYST ARBEJDSSTED	27			2	3	10				3			1	1	2	4	
SYGE, ARBEJDSLØSE, PERS. MED SKIFTENDE ARBEJDSSTED	47	2		8	2	26		2					3			1	3
INDKALDTE, SØFARENDE, UDSENDTE	22		1					1		2		1				15	
<b>STORE MAGLEBY</b>																	
ANTAL AKTIVE MED ARBEJDS- EL. UDDANNELSESSTED I HJEMKOMM.	800	97	42	75	27	34	2	28	22	22	7	102	88	10	19		1
ANTAL UDPENDLERE	2360	9		368	118	93	10	254	195	333	141	259	302	60	58	2	4
AKTIV NATBEFOLKNING	3160	106	42	443	145	127	12	282	217	355	148	361	390	70	77	2	5
ANTAL INDPENDLERE	779	16	6	114	36	76	1	9	10	11	6	291	161	18	23		1
AKTIV DAGBEFOLKNING	1579	113	48	189	63	110	3	37	32	33	13	393	249	28	42		2
UOPLYST ARBEJDSSTED	132			85	3	4		2	6	1		3	8	2	1	7	5
SYGE, ARBEJDSLØSE, PERS. MED SKIFTENDE ARBEJDSSTED	73			12	1	11		11				2	22	4	1	2	7
INDKALDTE, SØFARENDE, UDSENDTE	43									15		2	1			18	
<b>SØLLERØD</b>																	
ANTAL AKTIVE MED ARBEJDS- EL. UDDANNELSESSTED I HJEMKOMM.	6692	134	20	680	471	344	51	406	354	170	33	654	1248	129	255	3	9
ANTAL UDPENDLERE	10000	47	5	1436	348	443	28	1258	521	336	130	1951	1538	195	153	14	28
AKTIV NATBEFOLKNING	16692	181	25	2116	819	787	79	1664	875	506	163	2605	2786	324	408	17	37
ANTAL INDPENDLERE	6767	76	4	1716	608	1207	22	382	295	129	18	953	842	140	178	4	11
AKTIV DAGBEFOLKNING	13459	210	24	2396	1079	1551	73	788	649	299	51	1607	2090	269	433	7	20
UOPLYST ARBEJDSSTED	607	14	2	142	11	57	1	24	21	13	4	38	41	27	28	62	50
SYGE, ARBEJDSLØSE, PERS. MED SKIFTENDE ARBEJDSSTED	397	9		71	8	70		71	10	7	3	16	83	3	9	19	18
INDKALDTE, SØFARENDE, UDSENDTE	331		1	7	1	5		3	1	47	4	27	8	4	6	138	7

Personer uden for erhverv og under uddannelse		Mænd								Kvinder											
		I alt	14-24 år	25-34 år	35-44 år	45-54 år	55-64 år	65 år og derover	I alt	14-24 år		25-34 år		35-44 år		45-54 år		55-64 år		65 år og derover	
										I alt	Gift	I alt	Gift	I alt	Gift	I alt	Gift	I alt	Gift	I alt	Gift
18	19	20	21	22	23	24	25	26	27	28	29	30	31	32	33	34	35	36	37	38	39
16	16	362	56	80	88	55	65	18	284	34	5	89	87	66	59	41	35	41	30	13	4
56	53	788	167	333	165	72	48	3	431	151	52	183	162	55	47	29	22	11	10	2	1
72	69	1150	223	413	253	127	113	21	715	185	57	272	249	121	106	70	57	52	40	15	5
		354	85	119	65	54	29	2	83	28	10	22	17	23	18	9	7	1	1		
16	16	716	141	199	153	109	94	20	367	62	15	111	104	89	77	50	42	31	13	4	
1	2	16	9	4	3				9	5	1		2	2		1	1	1	1		
		40	4	14	8	7	6	1	10	1		3	3	1	1	4	3	1			
2	6	24	19	3	1	1			6	5		1									
2395	1741	7442	3094	873	884	1223	1067	301	6783	2644	233	851	639	1115	871	1316	973	728	413	129	49
1345	1050	12931	2680	2389	2197	3231	1954	480	7260	2340	466	1338	864	1152	776	1489	893	822	381	119	39
3740	2791	20373	5774	3262	3081	4454	3021	781	14043	4984	699	2189	1503	2267	1647	2805	1866	1550	794	248	88
2329	381	9211	2943	2767	1423	1140	777	161	4331	1371	388	918	611	728	515	793	520	462	222	59	22
4724	2122	16653	6037	3640	2307	2363	1844	462	11114	4015	621	1769	1250	1843	1386	2109	1493	1190	635	188	71
43	90	592	197	120	79	91	81	24	454	204	28	56	28	64	38	65	36	58	24	7	1
		667	81	117	129	178	125	37	309	52	11	56	38	47	33	82	49	67	36	5	2
50	86	572	405	88	33	25	20	1	123	97	2	11	3	8	5	6	3	1			
1045	959	3911	1657	577	562	589	426	100	4674	1577	215	941	729	1013	845	820	657	292	212	31	14
476	351	10214	1791	2485	2481	2132	1129	196	5666	1576	423	1389	887	1226	840	972	603	453	241	50	16
1521	1310	14125	3448	3062	3043	2721	1555	296	10340	3153	638	2330	1616	2239	1685	1792	1260	745	453	81	30
371	325	8148	1757	2277	1523	1404	980	207	3317	999	253	856	608	576	422	566	393	283	152	37	12
1416	1284	12059	3414	2854	2085	1993	1406	307	7991	2576	468	1797	1337	1589	1267	1386	1050	575	364	68	26
20	25	518	167	141	87	54	59	10	292	116	16	71	39	47	29	40	23	17	10	1	1
		482	69	117	107	92	80	17	301	49	10	70	35	76	50	64	33	38	20	4	2
39	40	451	305	64	36	28	17	1	66	56	1	8	1	1	1	1	1				
		300	55	57	73	59	40	16	155	19	3	53	50	34	31	27	26	19	12	3	
47	48	416	133	141	72	38	29	3	208	110	18	48	36	23	22	20	14	7	6		
47	48	716	188	198	145	97	69	19	363	129	21	101	86	57	53	47	40	26	18	3	
		138	41	39	24	18	14	2	38	4	2	15	9	10	9	5	3	4	2		
		438	96	96	97	77	54	18	193	23	5	68	59	44	40	32	29	23	14	3	
1		21	8	5	4	2	2		6	2		3	2	1	1						
		39	11	11	6	8	2	1	8	2		1		1	1	3	1			1	
	2	19	16	3					3	3											
118	106	486	204	59	84	58	54	27	314	124	6	68	60	59	55	41	35	19	13	3	1
93	61	1471	248	341	445	271	138	28	889	212	38	253	199	224	187	141	112	55	30	4	3
211	167	1957	452	400	529	329	192	55	1203	336	44	321	259	283	242	182	147	74	43	7	4
		535	105	171	133	72	42	12	244	62	26	50	39	49	28	52	25	23	8	8	1
118	106	1021	309	230	217	130	96	39	558	186	32	118	99	108	83	93	60	42	21	11	2
2	3	106	23	35	36	6	6		26	9		8	4	3	1	3	3	3	3		
		42	4	10	9	10	9		31	7		3	3	10	9	6	5	4	4	1	
3	4	38	21	3	9	4		1	5	5											
897	834	3417	1359	453	451	542	441	171	3275	1380	102	483	343	516	402	526	396	297	162	73	24
966	603	6646	1372	1287	1487	1521	790	189	3354	1075	174	794	525	620	460	555	372	258	124	52	13
1863	1437	10063	2731	1740	1938	2063	1231	360	6629	2455	276	1277	868	1136	862	1081	768	555	286	125	37
45	137	4652	935	1534	981	666	473	63	2115	635	200	541	348	381	261	354	198	177	83	27	4
942	971	8069	2294	1987	1432	1208	914	234	5390	2015	302	1024	691	897	663	880	594	474	245	100	28
29	43	406	129	123	55	54	39	6	201	104	16	43	22	23	15	16	8	13	8	2	1
		266	28	40	50	74	57	17	131	28	5	19	7	26	17	33	21	23	10	2	
34	38	265	174	44	22	15	7	3	66	50		11	4	2	1	2	2	1	1		

## 14 - Tabel 1 - Pendling 1970

Tabel 1. Aktiv dag- og natbefolkning fordelt efter erhverv, køn og alder

	Aktive i alt	Personer i erhverv															
		Landbrug, fiskeri m.v.		Fremstillings- virksomhed m.v.		Bygge- og an- lægsvirksomhed		Handel og omsætning		Transport- virksomhed		Administration, liberale erhverv		Andre erhverv (serviceerhv.)		Uoplyst erhverv	
		Mænd	Kvinder	Mænd	Kvinder	Mænd	Kvinder	Mænd	Kvinder	Mænd	Kvinder	Mænd	Kvinder	Mænd	Kvinder	Mænd	Kvinder
1	2	3	4	5	6	7	8	9	10	11	12	13	14	15	16	17	
<b>TORSUNDE-ISHØJ</b>																	
ANTAL AKTIVE MED ARBEJDS- EL. UDDANNELSESSTED I HJEMKOMM.	969	156	51	125	48	89	15	50	54	20	3	50	93	10	27		6
ANTAL UDPENDLERE	1608	13	1	308	128	147	13	170	160	107	32	153	194	53	51	1	3
AKTIV NATBEFOLKNING	2577	169	52	433	176	236	28	220	214	127	35	203	287	63	78	1	9
ANTAL INDPENDLERE	1885	16	3	507	132	779	24	125	51	73	6	50	57	18	27	5	7
AKTIV DAGBEFOLKNING	2854	172	54	632	180	868	39	175	105	93	9	100	150	28	54	5	13
UOPLYST ARBEJDSSTED	64			18	3	12		2	3			5	4	1	4	8	2
SYGE, ARBEJDSLØSE, PERS. MED SKIFTENDE ARBEJDSSTED	62	1		7	2	11	1	17	1	2		2	8	2		6	2
INDKALDTE, SØFARENDE, UDSENDTE	37			2		1				8	1	2				16	
<b>TÅRNBY</b>																	
ANTAL AKTIVE MED ARBEJDS- EL. UDDANNELSESSTED I HJEMKOMM.	10793	171	51	1763	717	428	64	520	590	1575	713	421	902	245	458	3	9
ANTAL UDPENDLERE	14414	24	4	3347	1183	785	43	1391	1498	1020	528	1296	1736	320	474	20	44
AKTIV NATBEFOLKNING	25207	195	55	5110	1900	1213	107	1911	2088	2595	1241	1717	2638	565	932	23	53
ANTAL INDPENDLERE	10687	37	7	2220	295	709	12	461	263	3520	1316	405	426	371	228	11	1
AKTIV DAGBEFOLKNING	21480	208	58	3983	1012	1137	76	981	853	5095	2029	826	1328	616	686	14	10
UOPLYST ARBEJDSSTED	1332	10	1	376	98	142		54	55	49	5	36	65	40	94	163	87
SYGE, ARBEJDSLØSE, PERS. MED SKIFTENDE ARBEJDSSTED	716	4	1	116	23	109		70	14	16	5	17	195	20	37	47	42
INDKALDTE, SØFARENDE, UDSENDTE	419			9		2		2		102	7	19	1	3	1	228	
<b>VALLENSBÆK</b>																	
ANTAL AKTIVE MED ARBEJDS- EL. UDDANNELSESSTED I HJEMKOMM.	860	39	15	104	80	49	17	52	57	40	5	47	126	10	37	1	
ANTAL UDPENDLERE	3652	10	8	670	302	238	32	420	387	199	86	452	514	82	97	4	14
AKTIV NATBEFOLKNING	4512	49	23	774	382	287	49	472	444	239	91	499	640	92	134	5	14
ANTAL INDPENDLERE	1370	10	1	352	82	208	3	83	53	18	2	77	134	3	25	1	1
AKTIV DAGBEFOLKNING	2230	49	16	456	162	257	20	135	110	58	7	124	260	13	62	2	1
UOPLYST ARBEJDSSTED	246	3		64	12	28		7	11	11	1	13	12		10	47	22
SYGE, ARBEJDSLØSE, PERS. MED SKIFTENDE ARBEJDSSTED	103			26	4	9		24	5	1	1	6	11			7	9
INDKALDTE, SØFARENDE, UDSENDTE	79			3				1		16	1	3		1	1	43	
<b>VÆRLØSE</b>																	
ANTAL AKTIVE MED ARBEJDS- EL. UDDANNELSESSTED I HJEMKOMM.	2640	51	8	265	282	150	27	116	177	71	23	386	409	35	115	1	5
ANTAL UDPENDLERE	5540	19	2	1190	329	387	29	513	327	208	57	998	807	98	88	1	10
AKTIV NATBEFOLKNING	8180	70	10	1455	611	537	56	629	504	279	80	1384	1216	133	203	2	15
ANTAL INDPENDLERE	3504	10		477	208	361	11	106	66	30	4	1670	450	29	71	6	2
AKTIV DAGBEFOLKNING	6144	61	8	742	490	511	38	222	243	101	27	2056	859	64	186	7	7
UOPLYST ARBEJDSSTED	241	4		55	12	20		10	9	4	1	12	21	9	7	34	22
SYGE, ARBEJDSLØSE, PERS. MED SKIFTENDE ARBEJDSSTED	200	5		34	9	22		46	4		3	8	39	7		16	7
INDKALDTE, SØFARENDE, UDSENDTE	110			2		3		2		17		7	3	1	1	48	
<b>FREDERIKSBORG AMTSKOMMUNE</b>																	
<b>ALLERØD</b>																	
ANTAL AKTIVE MED ARBEJDS- EL. UDDANNELSESSTED I HJEMKOMM.	3253	211	67	534	245	263	38	188	181	100	41	346	359	44	111	1	7
ANTAL UDPENDLERE	4358	34	7	793	218	392	19	432	257	191	47	810	658	67	93	7	15
AKTIV NATBEFOLKNING	7611	245	74	1327	463	655	57	620	438	291	88	1156	1017	111	204	8	22
ANTAL INDPENDLERE	2367	35	15	639	138	475	14	107	77	33	18	536	160	9	61	3	5
AKTIV DAGBEFOLKNING	5620	246	82	1173	383	738	52	295	258	133	59	882	519	53	172	4	12
UOPLYST ARBEJDSSTED	87			15	4	11		5	4	3		9	7	1	5	12	2
SYGE, ARBEJDSLØSE, PERS. MED SKIFTENDE ARBEJDSSTED	188	5		34	1	41		30	5	5		7	28	4	3	17	8
INDKALDTE, SØFARENDE, UDSENDTE	135			3		3		2		18	1	16	2	2	3	61	
<b>ÅSMINDERØD-GRØNHOLDT</b>																	
ANTAL AKTIVE MED ARBEJDS- EL. UDDANNELSESSTED I HJEMKOMM.	3074	286	81	307	124	291	30	196	192	114	23	228	486	77	151	4	6
ANTAL UDPENDLERE	3620	28	5	623	183	243	5	389	266	179	55	548	519	96	95	6	11
AKTIV NATBEFOLKNING	6694	314	86	930	307	534	35	585	458	293	78	776	1005	173	246	10	17
ANTAL INDPENDLERE	1059	29	3	206	46	289	4	53	42	40	8	90	176	30	31	1	2
AKTIV DAGBEFOLKNING	4133	315	84	513	170	580	34	249	234	154	31	318	662	107	182	5	8
UOPLYST ARBEJDSSTED	204	10		49	3	29		6	5	3	1	10	17	5	7	37	18
SYGE, ARBEJDSLØSE, PERS. MED SKIFTENDE ARBEJDSSTED	202	11		30	5	42	1	28	1	4		8	28	5	9	18	12
INDKALDTE, SØFARENDE, UDSENDTE	126	1		7		3		2		27	1	1	2	2	1	66	

Pending 1970 - Tabel 1 - 15

Personer uden for erhverv og under uddannelse		Mænd								Kvinder											
		I alt	14-24 år	25-34 år	35-44 år	45-54 år	55-64 år	65 år og derover	I alt	14-24 år		25-34 år		35-44 år		45-54 år		55-64 år		65 år og derover	
Mænd	Kvinder									I alt	Gift	I alt	Gift	I alt	Gift	I alt	Gift	I alt	Gift	I alt	Gift
18	19	20	21	22	23	24	25	26	27	28	29	30	31	32	33	34	35	36	37	38	39
93	79	593	167	120	83	103	85	35	376	121	20	103	90	59	55	57	54	30	24	6	2
41	33	993	233	345	188	146	68	13	615	248	70	172	122	99	75	74	56	21	12	1	1
134	112	1586	400	465	271	249	153	48	991	369	90	275	212	158	130	131	110	51	36	7	3
3	2	1576	352	538	301	214	151	20	309	101	41	106	87	57	48	38	30	7	7		
96	81	2169	519	658	384	317	236	55	685	222	61	209	177	116	103	95	84	37	31	6	2
	2	46	10	17	9	8	2		18	6	1	4	4	7	5	1	1				
		48	12	17	7	7	4	1	14	5	1	1		2	2	4	3	2	1		
6	1	35	24	7	4				2	1		1									
1088	1075	6214	1924	1165	1167	1106	694	158	4579	1676	177	875	647	944	781	734	558	310	191	40	16
440	261	8643	1690	1866	1872	2048	1035	132	5771	1594	396	1221	895	1266	957	1215	869	432	266	43	13
1528	1336	14857	3614	3031	3039	3154	1729	290	10350	3270	573	2096	1542	2210	1738	1949	1427	742	457	83	29
162	243	7896	1409	2643	1692	1188	826	138	2791	1074	228	945	465	352	236	270	147	137	70	13	5
1250	1318	14110	3333	3808	2859	2294	1520	296	7370	2750	405	1820	1112	1296	1017	1004	705	447	261	53	21
25	32	895	270	230	173	118	87	17	437	178	29	102	58	59	36	75	49	22	16	1	
		399	65	76	76	96	65	21	317	48	10	49	28	70	53	93	64	55	37	2	2
20	25	385	278	53	25	11	17	1	34	30		1	1	2		1	1				
97	84	439	150	87	70	71	51	10	421	147	35	130	103	74	68	56	52	13	11	1	
86	51	2161	447	946	430	209	112	17	1491	562	255	552	405	201	162	127	91	47	30	2	1
183	135	2600	597	1033	500	280	163	27	1912	709	290	682	508	275	230	183	143	60	41	3	1
166	151	918	300	253	146	121	79	19	452	234	32	100	76	66	54	36	25	13	7	3	
263	235	1357	450	340	216	192	130	29	873	381	67	230	179	140	122	92	77	26	18	4	
2	3	175	65	62	23	14	11		71	32	11	21	13	8	7	6	2	3	2	1	1
		73	10	32	16	9	6		30	9	4	8	4	4		2		7	4		
3	7	70	48	9	12	1		9	9	9											
263	256	1338	486	229	251	219	127	26	1302	440	64	292	241	319	283	183	146	60	39	8	2
262	215	3676	670	1019	1075	617	255	40	1864	546	125	564	452	397	329	248	192	100	55	9	4
525	471	5014	1156	1248	1326	836	382	66	3166	986	189	856	693	716	612	431	338	160	94	17	6
3		2692	500	722	628	514	286	42	812	201	72	254	193	159	96	136	96	55	24	7	4
266	256	4030	986	951	879	733	413	68	2114	641	136	546	434	478	379	319	242	115	63	15	6
8	13	156	66	37	24	13	12	4	85	39	11	23	11	10	5	7	4	4	3	2	1
		138	22	32	36	30	17	1	62	13	3	14	10	18	15	13	10	4	3		
16	10	94	65	15	11	1	2		16	10		3	2	2				1			
272	245	1959	584	349	360	314	277	75	1294	418	51	313	278	264	235	196	151	92	56	11	2
164	154	2890	516	957	792	386	217	22	1468	469	119	513	425	280	227	150	107	47	22	9	2
436	399	4849	1100	1306	1152	700	494	97	2762	887	170	826	703	544	462	346	258	139	78	20	4
24	18	1861	414	603	356	287	181	20	506	183	56	138	97	78	62	75	60	27	11	5	
296	263	3820	998	952	716	601	458	95	1800	601	107	451	375	342	297	271	211	119	67	16	2
2	7	58	19	15	15	6	2	1	29	8	1	9	6	6	5	4	3	2			
		143	14	48	42	22	12	5	45	7	2	13	8	11	9	9	3	5	4		
9	15	114	77	16	16	3	2		21	17		2	1	1	1	1	1				
233	245	1736	472	282	253	332	301	96	1338	462	55	279	236	231	188	213	155	123	83	30	11
192	177	2304	486	720	471	373	210	44	1316	468	121	387	258	207	145	159	100	89	50	6	3
425	422	4040	958	1002	724	705	511	140	2654	930	176	666	494	438	333	372	255	212	133	36	14
6	3	744	176	216	173	102	63	14	315	128	37	77	62	49	37	39	25	20	12	2	1
239	248	2480	648	498	426	434	364	110	1653	590	92	356	298	280	225	252	180	143	95	32	12
4		153	41	46	25	22	18	1	51	15	7	12	6	11	8	10	6	2	2	1	
		146	21	37	28	20	33	7	56	18	2	11	5	6	2	12	10	7	3	2	
7	6	116	83	19	8	6			10	6		3		1	1						

## 16 - Tabel 1 - Pendling 1970

Tabel 1 Aktiv dag- og natbefolkning fordelt efter erhverv, køn og alder

	Aktive ialt	Personer i erhverv															
		Landbrug, fiskeri m.v.		Fremstillingsvirksomhed m.v.		Bygge- og anlægsvirksomhed		Handel og omsætning		Transportvirksomhed		Administration, liberale erhverv		Andre erhverv (serviceerhv.)		Uoplyst erhverv	
		Mænd	Kvinder	Mænd	Kvinder	Mænd	Kvinder	Mænd	Kvinder	Mænd	Kvinder	Mænd	Kvinder	Mænd	Kvinder	Mænd	Kvinder
1	2	3	4	5	6	7	8	9	10	11	12	13	14	15	16	17	
<b>BIRKERØD</b>																	
ANTAL AKTIVE MED ARBEJDS- EL. UDDANNELSESSTED I HJEMKOMM.	4752	132	30	468	249	266	39	290	308	136	33	473	1008	64	151	8	16
ANTAL UDPENDLERE	5748	24	2	978	218	349	23	645	359	232	83	1260	852	96	92	2	10
AKTIV NATBEFOLKNING	10500	156	32	1446	467	615	62	935	667	368	116	1733	1860	160	243	10	26
ANTAL INDPENDLERE	4181	33	2	846	324	651	34	281	205	77	10	528	774	44	115	9	19
AKTIV DAGBEFOLKNING	8933	165	32	1314	573	917	73	571	513	213	43	1001	1782	108	266	17	35
UOPLYST ARBEJDSSTED	246	6		56	9	32		8	6	6		11	14	7	10	45	15
SYGE, ARBEJDSLØSE, PERS. MED SKIFTENDE ARBEJDSSTED	263	2		48	1	36		53	5	3		19	44	6	6	23	17
INDKALDTE, SØFARENDE, UDSENDTE	217			5				2		33	2	15	4	1	4	85	3
<b>FARUM</b>																	
ANTAL AKTIVE MED ARBEJDS- EL. UDDANNELSESSTED I HJEMKOMM.	1788	73	18	239	147	107	25	127	132	70	17	157	219	36	75	1	1
ANTAL UDPENDLERE	3287	10	2	614	186	200	11	368	200	151	41	630	479	70	61	3	5
AKTIV NATBEFOLKNING	5075	83	20	853	333	307	36	495	332	221	58	787	698	106	136	4	6
ANTAL INDPENDLERE	1907	29	2	486	122	491	8	128	61	41	1	266	145	23	49	10	8
AKTIV DAGBEFOLKNING	3695	102	20	725	269	598	33	255	193	111	19	423	364	59	124	11	9
UOPLYST ARBEJDSSTED	138	4		30	8	17	1	5	5			2	10	3	8	22	12
SYGE, ARBEJDSLØSE, PERS. MED SKIFTENDE ARBEJDSSTED	151	5		25	3	27		33	3	2	1	5	27	2	1	9	8
INDKALDTE, SØFARENDE, UDSENDTE	107			5		3		3		15		31	1		2	33	2
<b>FREDERIKSSUND</b>																	
ANTAL AKTIVE MED ARBEJDS- EL. UDDANNELSESSTED I HJEMKOMM.	4451	182	46	929	423	370	42	415	324	169	27	256	588	61	128	5	9
ANTAL UDPENDLERE	1934	18	2	484	127	312	7	187	82	62	17	308	146	38	37	1	1
AKTIV NATBEFOLKNING	6385	200	48	1413	550	682	49	602	406	231	44	564	734	99	165	6	10
ANTAL INDPENDLERE	2049	8		526	245	329	13	172	131	81	8	89	204	16	43	6	6
AKTIV DAGBEFOLKNING	6500	190	46	1455	668	699	55	587	455	250	35	345	792	77	171	11	15
UOPLYST ARBEJDSSTED	57	1		10	2	8		2	3	2		1	7	1	7	1	3
SYGE, ARBEJDSLØSE, PERS. MED SKIFTENDE ARBEJDSSTED	250	2		44	7	58		32	6	2	1	4	28	3	8	37	18
INDKALDTE, SØFARENDE, UDSENDTE	130			3		4		1		29		6	2			71	
<b>FREDERIKSVÆRK</b>																	
ANTAL AKTIVE MED ARBEJDS- EL. UDDANNELSESSTED I HJEMKOMM.	5866	201	55	2024	474	487	68	305	291	209	85	268	545	73	243	19	7
ANTAL UDPENDLERE	1656	26	5	319	124	337	7	95	108	60	20	103	140	28	84	7	
AKTIV NATBEFOLKNING	7522	227	60	2343	598	824	75	400	399	269	105	371	685	101	327	26	7
ANTAL INDPENDLERE	1160	3	1	584	64	106		49	44	40	13	123	92	8	25	2	1
AKTIV DAGBEFOLKNING	7026	204	56	2608	538	593	68	354	335	249	98	391	637	81	268	21	8
UOPLYST ARBEJDSSTED	257	5	2	63	15	35		3	7	11		3	2	2	17	60	30
SYGE, ARBEJDSLØSE, PERS. MED SKIFTENDE ARBEJDSSTED	198	1		26	4	54		12	10	1		5	32	4	14	21	14
INDKALDTE, SØFARENDE, UDSENDTE	161			4		2		1		51	2	8		3		71	1
<b>GRÆSTED-GILLELEJE</b>																	
ANTAL AKTIVE MED ARBEJDS- EL. UDDANNELSESSTED I HJEMKOMM.	3320	511	140	357	112	459	42	205	173	170	63	181	341	73	145	2	
ANTAL UDPENDLERE	2089	30	5	488	119	398	11	172	150	76	8	171	210	41	57	3	6
AKTIV NATBEFOLKNING	5409	541	145	845	231	857	53	377	323	246	71	352	551	114	202	5	6
ANTAL INDPENDLERE	433	17	2	57	9	158	1	15	11	31	4	35	66	9	13	1	
AKTIV DAGBEFOLKNING	3753	528	142	414	121	617	43	220	184	201	67	216	407	92	158	3	
UOPLYST ARBEJDSSTED	139	16	2	23	5	32	1	6	5	3	1	3	7	3	9	12	6
SYGE, ARBEJDSLØSE, PERS. MED SKIFTENDE ARBEJDSSTED	178	13	1	19	3	54		15	3	1	1	4	33	2	4	18	7
INDKALDTE, SØFARENDE, UDSENDTE	96	1		2				1		30		3	2	2	1	42	
<b>HELSINGE</b>																	
ANTAL AKTIVE MED ARBEJDS- EL. UDDANNELSESSTED I HJEMKOMM.	3631	511	162	458	133	434	37	281	239	135	39	235	408	40	124	6	7
ANTAL UDPENDLERE	2269	28	4	515	128	320	7	213	138	78	16	294	306	32	69	2	5
AKTIV NATBEFOLKNING	5900	539	166	973	261	754	44	494	377	213	55	519	714	72	193	8	12
ANTAL INDPENDLERE	785	15	1	204	21	243	8	50	26	23	5	85	70	8	10	2	1
AKTIV DAGBEFOLKNING	4416	526	163	662	154	677	45	331	265	158	44	320	478	48	134	8	8
UOPLYST ARBEJDSSTED	111	4		24	6	16		1	3			3	10	3	6	26	7
SYGE, ARBEJDSLØSE, PERS. MED SKIFTENDE ARBEJDSSTED	174	7	1	37	4	50		14	1	1		2	32	1	3	12	9
INDKALDTE, SØFARENDE, UDSENDTE	82	1		2		3		1		21		3			1	40	





## 18 - Tabel 1 - Pendling 1970

Tabel 1 Aktiv dag- og natbefolkning fordelt efter erhverv, køn og alder

	Aktive i alt	Personer i erhverv															
		Landbrug, fiskeri m.v.		Fremstillings- virksomhed m.v.		Bygge- og an- lægsvirksomhed		Handel og omsætning		Transport- virksomhed		Administration, liberale erhverv		Andre erhverv (serviceerhv.)		Uoplyst erhverv	
		Mænd	Kvinder	Mænd	Kvinder	Mænd	Kvinder	Mænd	Kvinder	Mænd	Kvinder	Mænd	Kvinder	Mænd	Kvinder	Mænd	Kvinder
1	2	3	4	5	6	7	8	9	10	11	12	13	14	15	16	17	
<b>HELSINGØR</b>																	
ANTAL AKTIVE MED ARBEJDS- EL. UDDANNELSESSTED I HJEMKØDM.	19698	409	107	4747	1247	1376	106	1270	1512	1176	216	1182	2600	482	845	20	27
ANTAL UDPENDLERE	5592	30	5	893	323	580	13	580	323	284	96	942	720	119	120	6	11
AKTIV NATBEFØLKNING	25290	439	112	5640	1570	1956	119	1850	1835	1460	312	2124	3320	601	965	26	38
ANTAL INDPENDLERE	2557	39	9	599	110	425	6	207	129	177	8	206	268	95	61	6	3
AKTIV DAGBEFØLKNING	22255	448	116	5346	1357	1801	112	1477	1641	1353	224	1388	2868	577	906	26	30
UDPLYST ARBEJDSSTED	1420	18	1	196	39	125	3	18	51	16	2	28	47	33	63	594	165
SYGE, ARBEJDSLØSE, PERS. MED SKIFTENDE ARBEJDSSTED	862	14		109	13	190	1	100	15	15	5	25	166	26	49	80	54
INDKALDTE, SØFARENDE, UDSENDTE	567	1		13	1	4		4	1	166	9	19	3	4	6	261	3
<b>HILLERØD</b>																	
ANTAL AKTIVE MED ARBEJDS- EL. UDDANNELSESSTED I HJEMKØDM.	10033	464	86	1503	516	660	59	841	841	396	83	815	1924	131	396	12	15
ANTAL UDPENDLERE	4921	54	14	1053	242	581	12	494	268	208	57	809	538	88	92	10	16
AKTIV NATBEFØLKNING	14954	518	100	2556	758	1241	71	1335	1109	604	140	1624	2462	219	488	22	31
ANTAL INDPENDLERE	4966	50	9	945	216	563	11	445	407	117	44	553	878	54	157	10	15
AKTIV DAGBEFØLKNING	14999	514	95	2448	732	1223	70	1286	1248	513	127	1368	2802	185	553	22	30
UDPLYST ARBEJDSSTED	714	17	2	167	16	70	1	18	18	10	2	20	19	10	31	228	70
SYGE, ARBEJDSLØSE, PERS. MED SKIFTENDE ARBEJDSSTED	420	6		63	7	106		88	6	6	3	4	67	7	8	31	18
INDKALDTE, SØFARENDE, UDSENDTE	239	1		6		1		1	1	39	1	21	11			116	1
<b>HUNDESTED</b>																	
ANTAL AKTIVE MED ARBEJDS- EL. UDDANNELSESSTED I HJEMKØDM.	2058	254	22	353	113	129	13	118	141	225	71	106	193	29	84	1	3
ANTAL UDPENDLERE	954	6	1	349	83	131	12	43	56	40	13	42	96	6	39	1	2
AKTIV NATBEFØLKNING	3012	260	23	702	196	260	13	161	197	265	84	148	289	35	123	2	5
ANTAL INDPENDLERE	149	23		28	2	25		7	5	19	4	8	12	3	6		
AKTIV DAGBEFØLKNING	2207	277	22	381	115	154	13	125	146	244	75	114	205	32	90	1	3
UDPLYST ARBEJDSSTED	111	1		8		2			2				2		5	76	14
SYGE, ARBEJDSLØSE, PERS. MED SKIFTENDE ARBEJDSSTED	114	4		6	3	31		1	4	2	1	3	26	1	10	13	9
INDKALDTE, SØFARENDE, UDSENDTE	110	3		5		1	1			34	1	3	1	1	1	36	
<b>HØRSØDLM</b>																	
ANTAL AKTIVE MED ARBEJDS- EL. UDDANNELSESSTED I HJEMKØDM.	4269	136	21	364	182	278	33	332	334	182	32	379	833	78	153	5	15
ANTAL UDPENDLERE	5618	24	4	860	194	291	11	838	342	188	108	1168	854	109	108	11	14
AKTIV NATBEFØLKNING	9887	160	25	1224	376	569	44	1170	676	370	140	1547	1687	187	261	16	29
ANTAL INDPENDLERE	2381	30	5	266	69	658	10	181	120	94	14	325	359	44	75	2	4
AKTIV DAGBEFØLKNING	6650	166	26	630	251	536	43	513	454	276	46	704	1192	122	228	7	19
UDPLYST ARBEJDSSTED	343	11		55	11	34		21	17	4	2	25	30	11	15	53	17
SYGE, ARBEJDSLØSE, PERS. MED SKIFTENDE ARBEJDSSTED	269	6		32	4	42		74	7	2		12	52	4	7	13	14
INDKALDTE, SØFARENDE, UDSENDTE	172					1		5	1	21	1	21	4	1	8	69	1
<b>JÆGERSPRIS</b>																	
ANTAL AKTIVE MED ARBEJDS- EL. UDDANNELSESSTED I HJEMKØDM.	1786	283	55	353	71	131	13	68	49	66	34	106	198	21	51	1	1
ANTAL UDPENDLERE	1222	9	1	290	145	229	10	95	69	51	12	72	114	13	27	3	5
AKTIV NATBEFØLKNING	3008	292	56	643	216	360	23	163	118	117	46	178	312	34	78	4	6
ANTAL INDPENDLERE	371	9	1	83	17	116	4	8	6	7	4	55	29	2	9		1
AKTIV DAGBEFØLKNING	2157	292	56	436	88	247	17	76	55	73	38	161	227	23	60	1	2
UDPLYST ARBEJDSSTED	96	6	1	12	6	27		2	1	3		1	1	1	8	18	6
SYGE, ARBEJDSLØSE, PERS. MED SKIFTENDE ARBEJDSSTED	112	8		18	2	29		4	1	1		5	16	5	6	11	6
INDKALDTE, SØFARENDE, UDSENDTE	76	3		1		2				19		6	1		3	28	1
<b>KARLEBO</b>																	
ANTAL AKTIVE MED ARBEJDS- EL. UDDANNELSESSTED I HJEMKØDM.	903	120	48	138	49	54	7	40	25	28	3	64	143	13	28		2
ANTAL UDPENDLERE	1667	12		256	63	128	10	184	109	56	17	324	297	23	33	3	4
AKTIV NATBEFØLKNING	2570	132	48	394	112	182	17	224	134	84	20	388	440	36	61	3	6
ANTAL INDPENDLERE	758	9	2	215	151	175		17	15	15	1	72	64	3	15		1
AKTIV DAGBEFØLKNING	1661	129	50	353	200	229	7	57	40	43	4	136	207	16	43		3
UDPLYST ARBEJDSSTED	39	2		9		10			1			2	2			5	3
SYGE, ARBEJDSLØSE, PERS. MED SKIFTENDE ARBEJDSSTED	68	3		12	1	18		12				5	9	1	3	4	
INDKALDTE, SØFARENDE, UDSENDTE	39			2				1		4		3	2			20	

Personer uden for erhverv og under uddannelse		Mænd								Kvinder											
		I alt	14-24 år	25-34 år	35-44 år	45-54 år	55-64 år	65 år og derover	I alt	14-24 år		25-34 år		35-44 år		45-54 år		55-64 år		65 år og derover	
										I alt	Giftede	I alt	Giftede	I alt	Giftede	I alt	Giftede	I alt	Giftede		
Mænd	Kvinder	20	21	22	23	24	25	26	27	28	29	30	31	32	33	34	35	36	37	38	39
1251	1125	11913	3077	2490	2149	2124	1702	371	7785	2725	458	1652	1212	1419	1114	1267	895	625	350	97	29
325	222	3759	734	1210	889	573	278	75	1833	690	139	493	342	303	195	214	111	120	51	13	4
1576	1347	15672	3811	3700	3038	2697	1980	446	9618	3415	597	2145	1554	1722	1309	1481	1006	745	401	110	33
136	73	1890	438	581	353	300	188	30	667	251	45	169	127	98	69	84	55	59	24	6	6
1387	1198	13803	3515	3071	2502	2424	1890	401	8452	2976	503	1821	1339	1517	1183	1351	950	684	374	103	29
8	13	1036	291	350	169	136	76	14	384	192	15	78	30	54	26	38	18	20	10	2	1
		559	107	107	104	109	115	17	303	63	8	51	26	71	42	75	47	40	23	3	2
28	44	500	327	93	45	20	15		67	54	1	8	3	1	1	1	2	1	1	1	1
649	642	5471	1504	1082	891	926	819	249	4562	1564	302	1063	838	802	638	659	478	387	233	87	23
239	146	3536	665	1246	791	514	270	50	1385	558	140	407	294	170	118	176	99	64	23	10	2
888	788	9007	2169	2328	1682	1440	1089	299	5947	2122	442	1470	1132	972	756	835	577	451	256	97	25
255	237	2992	896	842	516	411	280	47	1974	816	178	543	417	307	246	207	145	93	53	8	1
904	879	8463	2400	1924	1407	1337	1099	296	6536	2380	480	1606	1255	1109	884	866	623	480	296	95	24
8	7	548	161	162	110	56	49	10	166	90	16	24	14	17	11	22	12	12	7	1	1
		311	38	73	67	58	62	13	109	26	5	6	3	25	18	25	16	22	7	5	3
19	21	204	149	33	15	5	1	1	35	28	2	1	1	4	2	1	2	7	3	5	3
101	102	1316	328	256	222	262	181	67	742	238	49	149	129	132	116	141	108	71	46	11	6
24	22	642	163	189	125	96	59	10	312	124	32	81	63	55	46	40	31	12	7		
125	124	1958	491	445	347	358	240	77	1054	362	81	230	192	187	162	181	139	83	53	11	6
4	3	117	37	26	28	18	7	1	32	13	1	9	8	5	4	4	2	1	1		
105	105	1433	365	282	250	280	188	68	774	251	50	158	137	137	120	145	110	72	47	11	6
		87	18	28	23	8	9	1	24	9	3	6	6	1	3	2	4	4	3	1	1
		61	12	17	11	9	9	3	53	11	1	8	6	16	14	11	7	7	3		
6	17	89	48	14	18	6	2	1	21	20		1	1								
456	456	2210	734	349	333	357	324	113	2059	758	74	399	314	368	300	322	226	184	94	28	16
279	215	3768	590	1011	964	737	377	89	1850	530	124	598	369	326	208	270	153	115	52	11	3
735	671	5978	1324	1360	1297	1094	701	202	3909	1288	198	997	683	694	508	592	379	299	146	39	19
71	54	1671	407	519	335	244	138	28	710	237	55	212	156	111	86	103	70	43	24	4	1
527	510	3881	1141	868	668	601	462	141	2769	995	129	611	470	479	386	425	296	227	118	32	17
15	22	229	68	51	39	38	29	4	114	50	7	24	12	18	11	15	12	7	2		
		185	20	54	37	39	26	9	84	17	2	14	8	22	12	22	13	8	2	1	1
21	18	139	97	26	9	4	3		33	30	1	1	1	2							
108	177	1137	280	190	196	211	197	63	649	256	22	123	103	105	97	104	84	57	41	4	
45	32	807	215	273	126	112	68	13	415	192	57	110	90	58	51	34	31	19	13	2	1
153	209	1944	495	463	322	323	265	76	1064	448	79	233	193	163	148	138	115	76	54	6	1
6	14	286	76	87	54	34	26	9	85	36	5	28	23	12	11	7	5	2			
114	191	1423	356	277	250	245	223	72	734	292	27	151	126	117	108	111	89	59	41	4	
2	1	72	23	19	8	4	15	3	24	15		2	2	3	2	2	2	2			
		81	18	21	17	8	16	1	31	10	2	5	4	8	7	2	2	6	3		
5	7	64	54	8	2				12	12											
61	80	518	121	88	101	119	60	29	385	142	10	88	71	71	63	54	39	25	16	5	2
84	64	1070	191	364	255	175	72	13	597	155	37	228	175	111	93	75	56	27	16	1	
145	144	1588	312	452	356	294	132	42	982	297	47	316	246	182	156	129	95	52	32	6	2
1	2	507	95	169	100	88	47	8	251	73	15	82	51	56	43	30	18	9	5	1	1
62	82	1025	216	257	201	207	107	37	636	215	25	170	122	127	106	84	57	34	21	6	3
2	3	30	11	8	1	4	5	1	9	3	1	3	1								
		55	3	18	12	16	5	1	13	2		4	3	2	2	5	3				
4	3	34	25	3	4	1	1		5	3				2							

## 20 - Tabel 1 - Pendling 1970

Tabel 1. Aktiv dag- og natbefolkning fordelt efter erhverv, køn og alder

	Aktive i alt	Personer i erhverv															
		Landbrug, fiskeri m.v.		Fremstillings- virksomhed m.v.		Bygge- og an- lægsvirksomhed		Handel og omsætning		Transport- virksomhed		Administration, liberale erhverv		Andre erhverv (serviceerhv.)		Uoplyst erhverv	
		Mænd	Kvinder	Mænd	Kvinder	Mænd	Kvinder	Mænd	Kvinder	Mænd	Kvinder	Mænd	Kvinder	Mænd	Kvinder	Mænd	Kvinder
1	2	3	4	5	6	7	8	9	10	11	12	13	14	15	16	17	
<b>SKIØBY</b>																	
ANTAL AKTIVE MED ARBEJDS- EL. UDDANNELSESSTED I HJEMKOMM.	1378	335	82	166	65	130	15	80	66	82	14	62	87	14	38	2	1
ANTAL UDPENDLERE	748	12	1	189	64	172	4	49	46	36	4	38	48	10	25	5	
AKTIV NATBEFDLKNING	2126	347	83	355	129	302	19	129	112	118	18	100	135	24	63	7	1
ANTAL INDPENDLERE	270	7		47	18	99		20	11	16	1	7	27	8	6	3	
AKTIV DAGBEFDLKNING	1648	342	82	213	83	229	15	100	77	98	15	69	114	22	44	5	1
UOPLYST ARBEJDSSTED	62	1		9	3	14		2	2	1		1	7	3	12	4	
SYGE, ARBEJDSLØSE, PERS. MED SKIFTENDE ARBEJDSSTED	73	1	2	9	1	31		6		3		1	7	3	2	7	
INDKALDTE, SØFARENDE, UDSENDTE	41					2				8	1			1	26		
<b>SKÆVINGE</b>																	
ANTAL AKTIVE MED ARBEJDS- EL. UDDANNELSESSTED I HJEMKOMM.	1065	268	85	191	61	93	15	38	32	27	10	38	59	8	31		2
ANTAL UDPENDLERE	1007	9	3	260	72	131	5	86	78	41	3	74	128	14	34	3	4
AKTIV NATBEFDLKNING	2072	277	88	451	133	224	20	124	110	68	18	112	137	22	65	3	6
ANTAL INDPENDLERE	279	9		138	15	68	2	14	4	6	1	5	12		1	1	
AKTIV DAGBEFDLKNING	1344	277	85	329	76	161	17	52	36	33	11	43	71	8	32	3	
UOPLYST ARBEJDSSTED	112	11	1	32	5	11		2	1	6		3	3	1	10	12	11
SYGE, ARBEJDSLØSE, PERS. MED SKIFTENDE ARBEJDSSTED	72	3		12	1	24		5	1	1		3	9	2	2	7	2
INDKALDTE, SØFARENDE, UDSENDTE	24							1		2						17	
<b>SLANGERUP</b>																	
ANTAL AKTIVE MED ARBEJDS- EL. UDDANNELSESSTED I HJEMKOMM.	1189	229	76	206	126	98	17	69	61	39	10	53	111	20	29		3
ANTAL UDPENDLERE	1360	23	4	263	81	217	13	104	70	51	14	153	148	18	25	4	4
AKTIV NATBEFDLKNING	2549	252	80	469	207	315	30	173	131	90	24	206	259	38	54	4	7
ANTAL INDPENDLERE	409	18	7	136	57	79	2	20	6	12	3	9	37	9	11	2	1
AKTIV DAGBEFDLKNING	1598	247	83	342	183	177	19	89	67	51	13	62	148	29	40	2	4
UOPLYST ARBEJDSSTED	43	3		10	3	7				2		2	1	3	8	4	
SYGE, ARBEJDSLØSE, PERS. MED SKIFTENDE ARBEJDSSTED	105	5		15		30		21		1		1	11	4	1	7	9
INDKALDTE, SØFARENDE, UDSENDTE	33			2	1					9		4		1	12	1	
<b>STENLØSE</b>																	
ANTAL AKTIVE MED ARBEJDS- EL. UDDANNELSESSTED I HJEMKOMM.	1676	213	86	263	119	165	38	92	89	73	23	47	174	18	49		3
ANTAL UDPENDLERE	2688	22	5	589	251	251	17	261	186	116	36	423	299	57	39	3	12
AKTIV NATBEFDLKNING	4364	235	91	852	370	416	55	353	275	189	59	470	473	75	88	3	15
ANTAL INDPENDLERE	620	7	3	188	41	246	5	23	10	25		21	36	5	7	2	
AKTIV DAGBEFDLKNING	2296	220	89	451	160	411	43	115	99	98	23	68	210	23	56	2	3
UOPLYST ARBEJDSSTED	46			10	4	3	1	2		1		1	6	1	2	7	6
SYGE, ARBEJDSLØSE, PERS. MED SKIFTENDE ARBEJDSSTED	118	3		17	1	31		23	1	2		5	18	5	3	4	5
INDKALDTE, SØFARENDE, UDSENDTE	56			2		1		1		10	1	4				31	
<b>ØLSTYKKE</b>																	
ANTAL AKTIVE MED ARBEJDS- EL. UDDANNELSESSTED I HJEMKOMM.	1125	111	32	171	67	113	14	71	89	41	7	58	121	16	34	2	2
ANTAL UDPENDLERE	2331	15	3	562	179	202	14	255	183	91	28	345	270	49	45	5	4
AKTIV NATBEFDLKNING	3456	126	35	733	246	315	28	326	272	132	35	403	391	65	79	7	6
ANTAL INDPENDLERE	683	21	2	196	27	261	7	28	23	19	2	27	41	5	13		
AKTIV DAGBEFDLKNING	1808	132	34	367	94	374	21	99	112	60	9	85	162	21	47	2	2
UOPLYST ARBEJDSSTED	42	2		11	1	6		1	1			1	3	4	6	3	
SYGE, ARBEJDSLØSE, PERS. MED SKIFTENDE ARBEJDSSTED	124	3		29	2	23		33	2	1		2	14	3	7	5	
INDKALDTE, SØFARENDE, UDSENDTE	39			1		2		1		9		6	1		12		
<b>ROSKILDE AMTSKOMMUNE</b>																	
<b>BRAMSNÆS</b>																	
ANTAL AKTIVE MED ARBEJDS- EL. UDDANNELSESSTED I HJEMKOMM.	1201	321	80	121	61	98	11	50	38	43	9	48	104	13	43	2	1
ANTAL UDPENDLERE	886	16	1	201	59	187	1	71	55	49	1	59	94	12	22	1	2
AKTIV NATBEFDLKNING	2087	337	81	322	120	285	12	121	93	92	10	107	198	25	65	3	3
ANTAL INDPENDLERE	162	6	1	49	20	39		11	1	3	2	8	13	3	4	1	
AKTIV DAGBEFDLKNING	1363	327	81	170	81	137	11	61	39	46	11	56	117	16	47	3	1
UOPLYST ARBEJDSSTED	48	5	1	10		9		2	2			2	1	3	4	8	
SYGE, ARBEJDSLØSE, PERS. MED SKIFTENDE ARBEJDSSTED	65	1		9	3	21		6	1	1		1	12	1	2	7	
INDKALDTE, SØFARENDE, UDSENDTE	42			1						11		3			23		



## 22 - Tabel 1 - Pendling 1970

Tabel 1. Aktiv dag- og natbefolkning fordelt efter erhverv, køn og alder

	Aktive i alt	Personer i erhverv															
		Landbrug, fiskeri m.v.		Fremstillings- virksomhed m.v.		Bygge- og an- lægsvirksomhed		Handel og omsætning		Transport- virksomhed		Administration, liberale erhverv		Andre erhverv (serviceerhv.)		Uoplyst erhverv	
		Mænd	Kvinder	Mænd	Kvinder	Mænd	Kvinder	Mænd	Kvinder	Mænd	Kvinder	Mænd	Kvinder	Mænd	Kvinder	Mænd	Kvinder
1	2	3	4	5	6	7	8	9	10	11	12	13	14	15	16	17	
<b>GREVE</b>																	
ANTAL AKTIVE MED ARBEJDS- EL. UDDANNELSESSTED I HJEMKOMM.	3495	300	105	368	220	341	54	210	223	123	37	188	407	59	154	7	9
ANTAL UDPENDLERE	7544	24	4	1735	490	710	40	921	682	492	152	782	837	148	175	6	22
AKTIV NATBEFOLKNING	11039	324	109	2103	710	1051	94	1131	905	615	189	970	1244	207	329	13	31
ANTAL INDPENDLERE	1794	30	6	585	73	583	10	79	56	64	15	132	84	25	43	4	2
AKTIV DAGBEFOLKNING	5289	330	111	953	293	924	64	289	279	187	52	320	491	84	157	11	11
UOPLYST ARBEJDSSTED	353	11	1	79	21	45	2	9	15	9	2	12	12	4	8	65	37
SYGE, ARBEJDSLØSE, PERS. MED SKIFTENDE ARBEJDSSTED	337	4	1	79	5	57	2	91	7	5		6	41	7	9	8	15
INDKALDTE, SØFARENDE, UDSENDTE	183			12		6		1		36	3	13	1			77	
<b>GUNDSØ</b>																	
ANTAL AKTIVE MED ARBEJDS- EL. UDDANNELSESSTED I HJEMKOMM.	1120	253	66	106	39	117	16	49	58	38	12	63	106	10	30		4
ANTAL UDPENDLERE	1736	13	4	394	122	202	11	135	94	59	16	287	226	21	44	4	6
AKTIV NATBEFOLKNING	2856	266	70	500	161	319	27	184	152	97	28	350	332	31	74	4	10
ANTAL INDPENDLERE	273	13		58	3	110	1	14	6	15		17	26	2	6		1
AKTIV DAGBEFOLKNING	1393	266	66	164	42	227	17	63	64	53	12	80	132	12	36		5
UOPLYST ARBEJDSSTED	51	7		6	2	6		4	3			2	2	1	5	6	5
SYGE, ARBEJDSLØSE, PERS. MED SKIFTENDE ARBEJDSSTED	97	2		8	2	29		19		1	1	3	14	1	6	8	3
INDKALDTE, SØFARENDE, UDSENDTE	45					1				6	2	3		2	1	16	
<b>HVALSØ</b>																	
ANTAL AKTIVE MED ARBEJDS- EL. UDDANNELSESSTED I HJEMKOMM.	1327	221	59	200	57	85	10	74	52	41	14	95	201	18	36		
ANTAL UDPENDLERE	1027	13	3	226	70	254	4	79	55	52	7	71	111	9	25	3	5
AKTIV NATBEFOLKNING	2354	234	62	426	127	339	14	153	107	93	21	166	312	27	61	3	5
ANTAL INDPENDLERE	432	7	1	78	14	61	1	24	9	8	17	28	173	2	9		
AKTIV DAGBEFOLKNING	1759	228	60	278	71	146	11	98	61	49	31	123	374	20	45		
UOPLYST ARBEJDSSTED	19	2			2	4						3		3	3	1	
SYGE, ARBEJDSLØSE, PERS. MED SKIFTENDE ARBEJDSSTED	70	3		6	1	26		5	1		2		20	1	2	2	1
INDKALDTE, SØFARENDE, UDSENDTE	42			1		2				4		3	1			26	
<b>KØGE</b>																	
ANTAL AKTIVE MED ARBEJDS- EL. UDDANNELSESSTED I HJEMKOMM.	10533	456	150	2808	979	693	78	813	724	498	78	512	1086	149	393	29	21
ANTAL UDPENDLERE	4307	27	1	996	378	777	20	395	246	230	85	411	316	57	121	6	16
AKTIV NATBEFOLKNING	14840	483	151	3804	1357	1470	98	1208	970	728	163	923	1402	206	514	35	37
ANTAL INDPENDLERE	3369	28	8	1389	195	437	12	238	150	113	10	152	220	43	48	6	2
AKTIV DAGBEFOLKNING	13902	484	158	4197	1174	1130	90	1051	874	611	88	664	1306	192	441	35	23
UOPLYST ARBEJDSSTED	436	11		126	26	84	2	14	17	12	1	6	11	8	35	40	27
SYGE, ARBEJDSLØSE, PERS. MED SKIFTENDE ARBEJDSSTED	515	6		78	5	134		66	10	8	1	13	98	8	24	38	26
INDKALDTE, SØFARENDE, UDSENDTE	284			4		4		5	2	64	3	16		1	2	143	
<b>LEJRE</b>																	
ANTAL AKTIVE MED ARBEJDS- EL. UDDANNELSESSTED I HJEMKOMM.	1416	324	88	162	43	109	18	70	52	30	9	83	153	16	50	3	
ANTAL UDPENDLERE	1755	20	3	347	95	273	9	123	97	59	17	201	294	31	54	6	4
AKTIV NATBEFOLKNING	3171	344	91	509	138	382	27	193	149	89	26	284	447	47	104	9	4
ANTAL INDPENDLERE	469	21	4	92	8	184	1	14	7	26	1	19	26	21	26	2	1
AKTIV DAGBEFOLKNING	1885	345	92	254	51	293	19	84	59	56	10	102	179	37	76	5	1
UOPLYST ARBEJDSSTED	97	6	1	17	3	17		3	6	2	1	1	9	3	5	13	9
SYGE, ARBEJDSLØSE, PERS. MED SKIFTENDE ARBEJDSSTED	97	6		19		27		11		3		5	15	2	2	4	3
INDKALDTE, SØFARENDE, UDSENDTE	47	1		1						5		4	1	1	2	26	1
<b>RAMSØ</b>																	
ANTAL AKTIVE MED ARBEJDS- EL. UDDANNELSESSTED I HJEMKOMM.	1351	288	81	214	102	95	13	64	59	54	9	63	90	9	27	1	
ANTAL UDPENDLERE	1470	26	6	328	95	228	6	123	98	69	15	132	184	26	34	3	4
AKTIV NATBEFOLKNING	2821	314	87	542	197	323	19	187	157	123	24	195	274	35	61	4	4
ANTAL INDPENDLERE	627	7	3	170	44	121	3	24	5	28	1	170	42	2	2	3	2
AKTIV DAGBEFOLKNING	1978	295	84	384	146	216	16	88	64	82	10	233	132	11	29	4	2
UOPLYST ARBEJDSSTED	84	11		26	5	10			2	2		1		1	5	13	7
SYGE, ARBEJDSLØSE, PERS. MED SKIFTENDE ARBEJDSSTED	100	4		14		26		19	1			1	21		2	9	3
INDKALDTE, SØFARENDE, UDSENDTE	43			1		4				3		1		2	2	20	



## 24 - Tabel 1 - Pendling 1970

Tabel 1. Aktiv dag- og natbefolkning fordelt efter erhverv, køn og alder

	Aktive i alt	Personer i erhverv															
		Landbrug, fiskeri m.v.		Fremstillings- virksomhed m.v.		Bygge- og an- lægsvirksomhed		Handel og omsætning		Transport- virksomhed		Administration, liberale erhverv		Andre erhverv (serviceerhv.)		Uoplyst erhverv	
		Mænd	Kvinder	Mænd	Kvinder	Mænd	Kvinder	Mænd	Kvinder	Mænd	Kvinder	Mænd	Kvinder	Mænd	Kvinder	Mænd	Kvinder
1	2	3	4	5	6	7	8	9	10	11	12	13	14	15	16	17	
<b>ROSKILDE</b>																	
ANTAL AKTIVE MED ARBEJDS- EL. UDDANNELSESSTED I HJEMKOMM.	17851	371	80	2517	940	1161	105	1370	1268	774	126	1988	3929	288	730	22	37
ANTAL UDPENDLERE	8401	51	8	2013	426	922	34	913	551	473	163	1128	800	167	133	15	19
AKTIV NATBEFOLKNING	26252	422	88	4530	1366	2083	139	2283	1819	1247	289	3116	4729	455	863	37	56
ANTAL INDPENDLERE	6184	78	13	1096	409	754	21	441	388	239	53	840	1022	74	181	9	14
AKTIV DAGBEFOLKNING	24035	449	93	3613	1349	1915	126	1811	1656	1013	179	2828	4951	362	911	31	51
UOPLYST ARBEJDSSTED	358	6		84	13	42	1	13	16	7	1	6	26	7	26	40	26
SYGE, ARBEJDSLØSE, PERS. MED SKIFTENDE ARBEJDSSTED	781	7		147	16	112		136	17	12		28	165	18	23	65	35
INDKALDTE, SØFARENDE, UDSENDTE	467	2		12	2	8		2		98	6	28	3	3	3	242	3
<b>SKOVBO</b>																	
ANTAL AKTIVE MED ARBEJDS- EL. UDDANNELSESSTED I HJEMKOMM.	2034	501	167	264	107	122	14	84	66	53	14	92	192	24	50	5	
ANTAL UDPENDLERE	1346	31	6	326	104	261	2	98	70	75	14	91	133	21	25		4
AKTIV NATBEFOLKNING	3380	532	173	590	211	383	16	182	136	123	28	183	325	45	75	5	4
ANTAL INDPENDLERE	472	16	2	169	35	138	1	16	11	19		6	42	3	6		
AKTIV DAGBEFOLKNING	2506	517	169	433	142	260	15	100	77	72	14	98	234	27	56	5	
UOPLYST ARBEJDSSTED	192	15	1	43	4	34		4	2	4	2	3	1	3	8	61	7
SYGE, ARBEJDSLØSE, PERS. MED SKIFTENDE ARBEJDSSTED	75	4		7	2	29		3	2	1		2	18	1	1	4	1
INDKALDTE, SØFARENDE, UDSENDTE	69	1		1		2				9	2	1		1	2	34	
<b>SOLRØD</b>																	
ANTAL AKTIVE MED ARBEJDS- EL. UDDANNELSESSTED I HJEMKOMM.	1631	168	52	251	126	157	28	98	95	47	18	85	153	18	49	1	1
ANTAL UDPENDLERE	2803	19	4	702	190	331	23	291	220	151	34	283	293	47	66	3	11
AKTIV NATBEFOLKNING	4434	187	56	953	316	488	51	389	315	198	52	368	446	65	115	4	12
ANTAL INDPENDLERE	643	4	2	252	55	152	3	24	12	18	10	32	58	4	12	3	1
AKTIV DAGBEFOLKNING	2274	172	54	503	181	309	31	122	107	65	28	117	211	22	61	4	2
UOPLYST ARBEJDSSTED	171	2	1	39	9	25		8	4	4		6	12	1	9	36	11
SYGE, ARBEJDSLØSE, PERS. MED SKIFTENDE ARBEJDSSTED	152	3	1	24	2	28		29	5	4		1	22	5	8	8	12
INDKALDTE, SØFARENDE, UDSENDTE	84					2				15		4		1		44	1
<b>VALLØ</b>																	
ANTAL AKTIVE MED ARBEJDS- EL. UDDANNELSESSTED I HJEMKOMM.	1856	432	166	183	136	124	15	100	68	80	27	94	163	19	49	6	4
ANTAL UDPENDLERE	1545	16	3	579	90	189	7	129	98	67	17	91	124	13	24	6	3
AKTIV NATBEFOLKNING	3401	448	169	762	226	313	22	229	166	147	44	185	287	32	73	12	7
ANTAL INDPENDLERE	398	14	2	107	76	90		14	11	25	3	8	23	9	12	2	1
AKTIV DAGBEFOLKNING	2254	446	168	290	212	214	15	114	79	105	30	102	186	28	61	8	5
UOPLYST ARBEJDSSTED	112	12	1	23	14	15		2	1	2		1	6	1	2	21	10
SYGE, ARBEJDSLØSE, PERS. MED SKIFTENDE ARBEJDSSTED	98	5		15	1	23		15	5	1		1	15	4	1	8	4
INDKALDTE, SØFARENDE, UDSENDTE	81			3		6		2		13		4	2			33	
<b>VESTSJÆLLANDS AMTSKommUNE</b>																	
<b>BJERGSTED</b>																	
ANTAL AKTIVE MED ARBEJDS- EL. UDDANNELSESSTED I HJEMKOMM.	2081	532	152	337	110	126	10	102	65	117	33	87	110	16	43	3	2
ANTAL UDPENDLERE	1024	24	5	290	169	223	3	63	38	45	4	24	56	14	20		2
AKTIV NATBEFOLKNING	3105	556	157	627	279	349	13	165	103	162	37	111	166	30	63	3	4
ANTAL INDPENDLERE	305	13	1	131	20	48	1	14	5	23	4	7	27	1	3	2	
AKTIV DAGBEFOLKNING	2386	545	153	468	130	174	11	116	70	145	37	94	137	17	46	5	2
UOPLYST ARBEJDSSTED	39	4	2	9	1	4		1	2	1					2	10	3
SYGE, ARBEJDSLØSE, PERS. MED SKIFTENDE ARBEJDSSTED	162	24	1	22	3	53		3	1	2	1		28	2	4	11	7
INDKALDTE, SØFARENDE, UDSENDTE	62	1		1		2				14		3		1		37	
<b>DIANALUND</b>																	
ANTAL AKTIVE MED ARBEJDS- EL. UDDANNELSESSTED I HJEMKOMM.	2262	336	88	217	67	145	10	106	96	79	13	221	598	16	57	5	2
ANTAL UDPENDLERE	619	11		152	47	178	2	49	19	23		30	37	5	7	1	2
AKTIV NATBEFOLKNING	2881	347	88	369	114	323	12	155	115	102	13	251	635	21	64	6	4
ANTAL INDPENDLERE	427	7	1	51	10	54	1	18	11	9	3	21	209	7	23	1	1
AKTIV DAGBEFOLKNING	2689	343	89	268	77	199	11	124	107	88	16	242	807	23	80	6	3
UOPLYST ARBEJDSSTED	53	3		9	3	10		1	1			1	5		8	2	6
SYGE, ARBEJDSLØSE, PERS. MED SKIFTENDE ARBEJDSSTED	89	7		9		30		5	1				15			17	5
INDKALDTE, SØFARENDE, UDSENDTE	59			1		1				3		3				38	





## 26 - Tabel 1 - Pendling 1970

Tabel 1. Aktiv dag- og natbefolkning fordelt efter erhverv, køn og alder

	Aktive i alt	Personer i erhverv															
		Landbrug, fiskeri m.v.		Fremstillings- virksomhed m.v.		Bygge- og an- lægsvirksomhed		Handel og omsætning		Transport- virksomhed		Administration, liberale erhverv		Andre erhverv (serviceerhv.)		Uoplyst erhverv	
		Mænd	Kvinder	Mænd	Kvinder	Mænd	Kvinder	Mænd	Kvinder	Mænd	Kvinder	Mænd	Kvinder	Mænd	Kvinder	Mænd	Kvinder
1	2	3	4	5	6	7	8	9	10	11	12	13	14	15	16	17	
<b>DRAGSHOLM</b>																	
ANTAL AKTIVE MED ARBEJDS- EL. UDDANNELSESSTED I HJEMKOMM.	3933	781	269	649	309	309	28	226	150	126	56	168	240	49	96	5	7
ANTAL UDPENDLERE	1005	25		251	99	232		79	47	38	5	47	84	7	16	3	2
AKTIV NATBEFOLKNING	4938	806	269	900	408	541	28	305	197	164	61	215	324	56	112	8	9
ANTAL INDPENDLERE	656	46	15	215	96	135	10	23	9	20	16	10	34	6	14		
AKTIV DAGBEFOLKNING	4589	827	284	864	405	444	38	249	159	146	72	178	274	55	110	5	7
UDPLYST ARBEJDSSTED	250	43	2	62	16	38		5	4	4	1	2	7	1	4	31	20
SYGE, ARBEJDSLØSE, PERS. MED SKIFTENDE ARBEJDSSTED	175	16	1	17	3	55		16	1	2		1	41	5	4	7	6
INDKALDTE, SØFARENDE, UDSENDTE	99			1		1			1	12	2	2	1	1	1	59	
<b>FUGLEBJERG</b>																	
ANTAL AKTIVE MED ARBEJDS- EL. UDDANNELSESSTED I HJEMKOMM.	2041	592	132	249	100	89	9	78	71	56	14	95	130	19	46	5	3
ANTAL UDPENDLERE	806	25	4	249	85	124	1	40	35	29	7	33	76	7	11		2
AKTIV NATBEFOLKNING	2847	617	136	498	185	213	10	118	106	85	21	128	206	26	57	5	5
ANTAL INDPENDLERE	283	8	4	112	25	35	2	12	4	2	4	16	22	2	4		1
AKTIV DAGBEFOLKNING	2324	600	136	361	125	124	11	90	75	58	18	111	152	21	50	5	4
UDPLYST ARBEJDSSTED	92	25	3	17	2	17	1	1	1	5		1	3	1	2	8	4
SYGE, ARBEJDSLØSE, PERS. MED SKIFTENDE ARBEJDSSTED	106	8		10	4	36		5	1	2	1	3	17		2	13	4
INDKALDTE, SØFARENDE, UDSENDTE	55	1		1		2			4	4		7	1		1	30	
<b>GØRLEV</b>																	
ANTAL AKTIVE MED ARBEJDS- EL. UDDANNELSESSTED I HJEMKOMM.	1884	464	131	361	63	114	12	111	87	70	20	69	94	17	41		
ANTAL UDPENDLERE	842	6	3	277	145	129		52	29	28	9	17	61	4	24	1	
AKTIV NATBEFOLKNING	2726	470	134	638	208	243	12	163	116	98	29	86	155	21	65	1	
ANTAL INDPENDLERE	269	8		117	2	64		15	14	12	2	11	11	4	6	1	
AKTIV DAGBEFOLKNING	2153	472	131	478	65	178	12	126	101	82	22	80	105	21	47	1	
UDPLYST ARBEJDSSTED	41	2		10	2	8		4		1		1	1	2	5	5	1
SYGE, ARBEJDSLØSE, PERS. MED SKIFTENDE ARBEJDSSTED	68	7	2	4	2	24		3	1	3		9	1	1	4	7	
INDKALDTE, SØFARENDE, UDSENDTE	58			6		4		1	3	1	1	1	1		33		
<b>HASHØJ</b>																	
ANTAL AKTIVE MED ARBEJDS- EL. UDDANNELSESSTED I HJEMKOMM.	1670	583	165	132	61	71	11	59	37	60	7	81	105	8	31	3	
ANTAL UDPENDLERE	892	25	9	292	69	110	1	75	47	30	5	29	86	6	30	2	1
AKTIV NATBEFOLKNING	2562	608	174	424	130	181	12	134	84	90	12	110	191	14	61	5	1
ANTAL INDPENDLERE	200	15		54	24	49		16	3	5	1	8	9	2	8		
AKTIV DAGBEFOLKNING	1870	598	165	186	85	120	11	75	40	65	8	89	114	10	39	3	
UDPLYST ARBEJDSSTED	157	38		21	9	16		4	5	4		1	1	1	7	35	15
SYGE, ARBEJDSLØSE, PERS. MED SKIFTENDE ARBEJDSSTED	87	13		6	1	35		3		1		1	10	1	2	8	6
INDKALDTE, SØFARENDE, UDSENDTE	46					2		1	5			2	1		31		
<b>HASLEV</b>																	
ANTAL AKTIVE MED ARBEJDS- EL. UDDANNELSESSTED I HJEMKOMM.	4905	490	142	906	303	301	36	269	238	121	29	293	457	41	145	3	2
ANTAL UDPENDLERE	867	18		295	52	163	5	56	33	44	9	57	67	10	10		
AKTIV NATBEFOLKNING	5772	508	142	1201	355	464	41	325	271	165	38	350	524	51	155	3	2
ANTAL INDPENDLERE	1218	42	1	265	52	133	13	51	40	27	3	49	62	6	12	1	
AKTIV DAGBEFOLKNING	6123	532	143	1171	355	434	49	320	278	148	32	342	519	47	157	3	3
UDPLYST ARBEJDSSTED	33	3		5		6		2	1	1		1	1	1	9	4	
SYGE, ARBEJDSLØSE, PERS. MED SKIFTENDE ARBEJDSSTED	128	7		14	4	15	1	12	5	1		2	37	4	8	14	4
INDKALDTE, SØFARENDE, UDSENDTE	98					1		1	18	1		2	1		60		
<b>HDLBÆK</b>																	
ANTAL AKTIVE MED ARBEJDS- EL. UDDANNELSESSTED I HJEMKOMM.	11171	647	174	1788	536	886	83	960	793	438	74	895	1757	142	460	11	15
ANTAL UDPENDLERE	1801	34	4	329	113	469	3	164	63	88	26	196	137	24	25		4
AKTIV NATBEFOLKNING	12972	681	178	2117	649	1355	86	1124	856	526	100	1091	1894	166	485	11	19
ANTAL INDPENDLERE	2771	25	9	643	209	295	11	238	192	88	3	239	346	34	92	4	2
AKTIV DAGBEFOLKNING	13942	672	183	2431	745	1181	94	1198	985	526	77	1134	2103	176	552	15	17
UDPLYST ARBEJDSSTED	75	1		12		22		4		2		2	2	1	7	7	10
SYGE, ARBEJDSLØSE, PERS. MED SKIFTENDE ARBEJDSSTED	510	13	2	92	8	117		68	9	19	2	15	83	5	20	33	24
INDKALDTE, SØFARENDE, UDSENDTE	248		1	2	1	8		2	39	1	10	4	1	2	153	1	

Personer uden for erhverv og under uddannelse		Mænd								Kvinder											
		I alt	14-24 år	25-34 år	35-44 år	45-54 år	55-64 år	65 år og derover	I alt	14-24 år		25-34 år		35-44 år		45-54 år		55-64 år		65 år og derover	
										I alt	Gifte	I alt	Gifte	I alt	Gifte	I alt	Gifte	I alt	Gifte	I alt	Gifte
18	19	20	21	22	23	24	25	26	27	28	29	30	31	32	33	34	35	36	37	38	39
171	294	2484	569	412	435	468	421	179	1449	523	74	242	196	248	223	253	211	149	116	34	18
29	41	711	228	191	97	113	75	7	294	162	39	44	35	35	29	33	28	20	13		
200	335	3195	797	603	532	581	496	186	1743	685	113	286	231	283	252	286	239	169	129	34	18
3	4	458	128	123	66	79	56	6	198	82	30	29	23	34	25	38	28	14	9	1	1
174	298	2942	697	535	501	547	477	185	1647	605	104	271	219	282	248	291	239	163	125	35	19
9	1	195	70	40	22	29	23	11	55	25	2	8	5	10	5	1	1	10	7	1	
		119	20	9	25	17	38	10	56	9	3	6	5	12	10	15	10	14	11		
8	10	84	75	5	1	2	1		15	13		1	1	1	1						
184	169	1367	317	200	224	261	234	131	674	268	32	107	88	116	103	101	85	66	44	16	4
38	40	545	173	120	103	95	48	6	261	129	24	59	48	33	25	31	26	9	8		
222	209	1912	490	320	327	356	282	137	935	397	56	166	136	149	128	132	111	75	52	16	4
15	15	202	52	63	36	26	21	4	81	46	11	16	9	12	8	5	3	2	2		
199	184	1569	369	263	260	287	255	135	755	314	43	123	97	128	111	106	88	68	46	16	4
1		76	26	10	9	14	12	5	16	5		4	3	2	1	3	3	2	1		
		77	15	15	11	11	20	5	29	2		4	2	7	4	10	6	5	3	1	
	8	45	37	6	1	1	1		10	9		1	1								
117	113	1323	267	195	202	278	290	91	561	181	17	84	74	103	99	98	89	76	57	19	4
32	25	546	176	143	99	79	41	8	296	115	28	64	51	56	47	44	34	17	16		
149	138	1869	443	338	301	357	331	99	857	296	45	148	125	159	146	142	123	93	73	19	4
2		234	72	62	36	39	22	3	35	16	5	11	9	4	4	4	4				
119	113	1557	339	257	238	317	312	94	596	197	22	95	83	107	103	102	93	76	57	19	4
		32	12	11	5	2	2		9	3	1	1	1	2	2	2	1	1	1		
		46	6	5	5	16	12	2	22	10		2	1	4	2	3	2	3	2		
2	6	50	42	5	2	1			8	8											
114	142	1111	217	137	206	221	200	130	559	201	15	84	79	99	96	95	79	61	40	19	5
38	37	607	182	143	105	98	69	10	285	138	30	70	56	39	29	24	17	13	10	1	
152	179	1718	399	280	311	319	269	140	844	339	45	154	135	138	125	119	96	74	50	20	5
2	4	151	48	34	21	26	19	3	49	23	6	11	8	6	5	6	6	3	2		
116	146	1262	265	171	227	247	219	133	608	224	21	95	87	105	101	101	85	64	42	19	5
		120	39	22	15	18	18	8	37	18	1	10	9	4	3	4	2	1			
		68	9	11	11	13	18	6	19	8		2	2	4	4	2	1	3	2		
1	3	41	35	3	1	2			5	4		1	1								
648	481	3072	958	499	436	540	490	149	1833	800	120	284	232	275	235	274	225	170	104	30	14
27	21	670	201	188	102	106	57	16	197	99	33	47	36	30	26	12	9	8	4	1	
675	502	3742	1159	687	538	646	547	165	2030	899	153	331	268	305	261	286	234	178	108	31	14
290	171	863	369	238	96	83	69	8	355	237	47	51	42	38	29	20	13	9	5		
938	652	3935	1327	737	532	623	559	157	2188	1037	167	335	274	313	264	294	238	179	109	30	14
1		26	14	2	3	3	3	1	7	4	2	1	1								
		69	11	15	14	15	9	5	59	7	2	10	7	12	8	13	10	16	13	1	
7	7	89	74	10	4		1		9	8	1							1	1		
748	764	6515	1835	1305	1073	1146	887	269	4656	1975	341	820	640	699	552	705	525	391	211	66	22
76	46	1380	398	446	247	183	93	13	421	191	57	103	81	52	41	53	37	19	10	3	1
824	810	7895	2233	1751	1320	1329	980	282	5077	2166	398	923	721	751	593	758	562	410	221	69	23
143	198	1709	609	475	239	234	135	17	1062	590	132	194	156	136	108	96	75	44	33	2	1
891	962	8224	2444	1780	1312	1380	1022	286	5718	2565	473	1014	796	835	660	801	600	435	244	68	23
2	5	51	13	12	6	8	8	4	24	18		2	1	1				1			
		362	72	72	69	69	62	18	148	37	6	19	13	28	23	36	24	27	14	1	
9	14	224	177	28	11	6	2		24	21	1	1		1	1						

## 28 - Tabel 1 - Pendling 1970

Tabel 1. Aktiv dag- og natbefolkning fordelt efter erhverv, køn og alder

	Aktive i alt	Personer i erhverv															
		Landbrug, fiskeri m.v.		Fremstillings- virksomhed m.v.		Bygge- og an- lægsvirksomhed		Handel og omsætning		Transport- virksomhed		Administration, liberale erhverv		Andre erhverv (serviceerh.v.)		Uoplyst erhverv	
		Mænd	Kvinder	Mænd	Kvinder	Mænd	Kvinder	Mænd	Kvinder	Mænd	Kvinder	Mænd	Kvinder	Mænd	Kvinder	Mænd	Kvinder
1	2	3	4	5	6	7	8	9	10	11	12	13	14	15	16	17	
<b>HVIDEBÆK</b>																	
ANTAL AKTIVE MED ARBEJDS- EL. UDDANNELSESSTED I HJEMKOMM.	1249	411	127	80	30	91	12	61	32	36	15	52	73	6	20	2	
ANTAL UDPENDLERE	934	19		299	133	149	4	59	33	44	11	24	74	2	25	4	
AKTIV NATBEFOLKNING	2183	430	127	379	163	240	16	120	65	80	26	76	147	8	45	6	
ANTAL INDPENDLERE	122	10		27	3	42		11	1	6	4	4	6	1	1		
AKTIV DAGBEFOLKNING	1371	421	127	107	33	133	12	72	33	42	19	56	79	7	21	2	
UOPLYST ARBEJDSSTED	127	25	1	24	11	18		3	6	3	1	2	1		2	20	8
SYGE, ARBEJDSLØSE, PERS. MED SKIFTENDE ARBEJDSSTED	85	9	1	6	1	31		4		2		17	1	4	7	2	
INDKALDTE, SØFARENDE, UDSENDTE	42			1		2		1		4		1	1	1		26	
<b>HØNG</b>																	
ANTAL AKTIVE MED ARBEJDS- EL. UDDANNELSESSTED I HJEMKOMM.	2754	599	141	438	147	101	7	106	77	57	13	141	273	20	55	8	6
ANTAL UDPENDLERE	853	16	2	226	91	152	4	44	37	40	8	48	73	9	32	5	2
AKTIV NATBEFOLKNING	3607	615	143	664	238	253	11	150	114	97	21	189	346	29	87	13	8
ANTAL INDPENDLERE	514	12		192	42	48		25	7	11	1	17	62	1	7	1	
AKTIV DAGBEFOLKNING	3268	611	141	630	189	149	7	131	84	68	14	158	335	21	62	9	6
UOPLYST ARBEJDSSTED	118	27	1	24	4	14	1	5		3	1	2	2	4	18	10	
SYGE, ARBEJDSLØSE, PERS. MED SKIFTENDE ARBEJDSSTED	109	9		15	1	35		6		1	1	1	25	1	1	9	5
INDKALDTE, SØFARENDE, UDSENDTE	66			1		4				5		2				42	
<b>JERNLØSE</b>																	
ANTAL AKTIVE MED ARBEJDS- EL. UDDANNELSESSTED I HJEMKOMM.	1279	377	98	170	71	72	2	47	36	44	10	57	82	6	31	3	1
ANTAL UDPENDLERE	933	13	3	216	61	236	3	65	47	36	5	57	102	6	34	4	3
AKTIV NATBEFOLKNING	2212	390	101	386	132	308	5	112	83	80	15	114	184	12	65	7	4
ANTAL INDPENDLERE	256	9		104	51	37		8	4	11	1	9	21				
AKTIV DAGBEFOLKNING	1535	386	98	274	122	109	2	55	40	55	11	66	103	6	31	3	1
UOPLYST ARBEJDSSTED	57	7		9	3	17		3	1	2	1	2	2	1	5	5	
SYGE, ARBEJDSLØSE, PERS. MED SKIFTENDE ARBEJDSSTED	94	12	1	10	1	33		5		1		1	15	2	5	6	2
INDKALDTE, SØFARENDE, UDSENDTE	45									11		1				32	
<b>KALUNDBORG</b>																	
ANTAL AKTIVE MED ARBEJDS- EL. UDDANNELSESSTED I HJEMKOMM.	8577	494	125	1943	677	666	51	625	495	509	93	481	1104	119	282	9	14
ANTAL UDPENDLERE	546	7	2	141	23	139		33	13	29	5	33	47	8	8		
AKTIV NATBEFOLKNING	9123	501	127	2084	700	805	51	658	508	538	98	514	1151	127	290	9	14
ANTAL INDPENDLERE	2363	16	1	615	693	177	5	126	69	136	18	54	141	19	55	5	1
AKTIV DAGBEFOLKNING	10940	510	126	2558	1370	843	56	751	564	645	111	535	1245	138	337	14	15
UOPLYST ARBEJDSSTED	156	9		29	11	18	1	1	1	3		4	3	4	12	48	8
SYGE, ARBEJDSLØSE, PERS. MED SKIFTENDE ARBEJDSSTED	325	13		64	19	74		20	1	8		4	52	6	11	23	30
INDKALDTE, SØFARENDE, UDSENDTE	233	2		5		7		2		55		9		1		105	
<b>KORSØR</b>																	
ANTAL AKTIVE MED ARBEJDS- EL. UDDANNELSESSTED I HJEMKOMM.	7968	337	97	1579	668	406	39	500	499	1321	74	464	644	154	377	14	5
ANTAL UDPENDLERE	1132	10		226	110	107	1	73	71	83	8	81	118	21	19		
AKTIV NATBEFOLKNING	9100	347	97	1805	778	513	40	573	570	1404	82	545	762	175	396	14	5
ANTAL INDPENDLERE	1146	11	2	366	35	146	2	44	19	192	12	122	60	51	83	1	
AKTIV DAGBEFOLKNING	9114	348	99	1945	703	552	41	544	518	1513	86	586	704	205	460	14	6
UOPLYST ARBEJDSSTED	334	14		113	13	50	1	6	5	13		2	6	8	18	51	28
SYGE, ARBEJDSLØSE, PERS. MED SKIFTENDE ARBEJDSSTED	305	5		45	12	53		21	5	12		3	64	9	12	34	30
INDKALDTE, SØFARENDE, UDSENDTE	268	1		2		5		3	1	93	3	14	1	2	4	109	
<b>NYKØBING-RØRVIG</b>																	
ANTAL AKTIVE MED ARBEJDS- EL. UDDANNELSESSTED I HJEMKOMM.	2511	110	23	213	113	195	21	251	176	113	20	318	627	46	77		4
ANTAL UDPENDLERE	422	12	2	98	17	108	6	12	10	20	15	39	28	8	5		
AKTIV NATBEFOLKNING	2933	122	25	311	130	303	27	263	186	133	35	357	655	54	82		4
ANTAL INDPENDLERE	704	13	1	99	46	51	1	69	62	25	2	63	226	10	22	2	2
AKTIV DAGBEFOLKNING	3215	123	24	312	159	246	22	320	238	138	22	381	853	56	99	2	6
UOPLYST ARBEJDSSTED	24	1		7		3		2	1			1	1	3	3	2	
SYGE, ARBEJDSLØSE, PERS. MED SKIFTENDE ARBEJDSSTED	118	5		19		26		5	1	2		3	30	4	7	8	8
INDKALDTE, SØFARENDE, UDSENDTE	69	3			1	4				11		4	1			35	

Personer uden for erhverv og under uddannelse		Mænd							Kvinder												
		I alt	14-24 år	25-34 år	35-44 år	45-54 år	55-64 år	65 år og derover	I alt	14-24 år		25-34 år		35-44 år		45-54 år		55-64 år		65 år og derover	
										I alt	Gift	I alt	Gift	I alt	Gift	I alt	Gift	I alt	Gift	I alt	Gift
Mænd	Kvinder	20	21	22	23	24	25	26	27	28	29	30	31	32	33	34	35	36	37	38	39
86	115	825	171	111	141	159	174	69	424	151	12	72	67	70	61	77	66	37	23	17	5
24	30	624	199	151	110	95	58	11	310	113	36	61	52	59	58	52	48	25	18		
110	145	1449	370	262	251	254	232	80	734	264	48	133	119	129	119	129	114	62	41	17	5
4	2	105	41	35	11	7	6	5	17	4	1	6	6	4	4	2	2	1	1		
90	117	930	212	146	152	166	180	74	441	155	13	78	73	74	65	79	68	38	24	17	5
2		97	31	19	6	18	18	5	30	18		5	5		5	3	2	2	2		
		60	7	8	12	18	14	1	25	4		1		6	4	4	3	10	8		
3	3	39	34	2	1	2			3	3											
343	222	1813	537	244	286	354	276	116	941	363	46	145	122	152	126	161	131	102	56	18	3
26	38	566	187	134	85	89	62	9	287	131	27	62	47	43	39	37	31	14	10		
369	260	2379	724	378	371	443	338	125	1228	494	73	207	169	195	165	198	162	116	66	18	3
48	40	355	144	77	55	43	30	6	159	77	13	33	26	22	16	23	16	4	2		
391	262	2168	681	321	341	397	306	122	1100	440	59	178	148	174	142	184	147	106	58	18	3
1	1	94	37	17	12	11	14	3	24	10	1	5	1	3	3	4	3	2			
		76	10	16	12	24	10	4	33	6		1	1	11	9	11	7	4	1		
7	5	61	55	4	1	1			5	4		1	1								
78	94	854	178	105	128	185	181	77	425	144	22	57	52	79	72	76	67	52	40	17	6
20	22	653	199	180	102	105	58	9	280	128	34	51	44	54	45	39	34	8	8		
98	116	1507	377	285	230	290	239	86	705	272	56	108	96	133	117	115	101	60	48	17	6
1		179	32	32	37	43	27	8	77	21	6	16	14	13	12	20	15	7	4		
79	94	1033	210	137	165	228	208	85	502	165	28	73	66	92	84	96	82	59	44	17	6
1		44	17	8	7	4	7	1	13	7	1	3	2	1	1	2	2				
		70	14	17	15	15	9		24	7	2	6	5	3	3	2	2	6	4		
	1	44	38	3	1		2		1	1											
437	453	5283	1312	1065	1001	1003	734	168	3294	1203	202	657	517	602	487	532	419	259	150	41	9
32	26	422	137	146	57	52	25	5	124	60	17	29	24	13	8	16	9	4	1	2	2
469	479	5705	1449	1211	1058	1055	759	173	3418	1263	219	686	541	615	495	548	428	263	151	43	11
117	115	1265	378	334	232	193	117	11	1098	388	103	218	179	205	181	197	161	88	64	2	
554	568	6548	1690	1399	1233	1196	851	179	4392	1591	305	875	696	807	668	729	580	347	214	43	9
3	1	119	29	36	14	19	18	3	37	20		3	2	8	6	5	3	1	1		
		212	46	42	44	34	40	6	113	35	7	15	11	18	12	21	14	20	14	4	
23	24	209	159	17	20	7	6		24	24											
362	428	5137	1154	1081	1044	980	710	168	2831	1023	201	553	445	545	457	449	334	233	146	28	10
92	112	693	239	202	115	79	50	8	439	249	54	88	71	51	41	39	26	10	7	2	1
454	540	5830	1393	1283	1159	1059	760	176	3270	1272	255	641	516	596	498	488	360	243	153	30	11
		932	195	274	197	165	88	13	214	80	20	52	36	40	29	25	15	17	8		
362	428	6069	1349	1355	1241	1145	798	181	3045	1103	221	605	481	585	486	474	349	250	154	28	10
2	4	259	81	55	48	41	30	4	75	35	5	13	7	10	9	9	6	8	3		
		182	33	35	35	28	39	12	123	34	6	20	11	27	21	32	22	10	6		
20	10	249	164	47	17	10	8	3	19	16		1		1	1	1	1	1			
99	105	1345	305	242	250	289	201	58	1166	375	80	223	166	202	162	213	154	131	81	22	6
18	24	315	89	102	56	39	26	3	107	55	11	23	16	11	8	16	15	2			
117	129	1660	394	344	306	328	227	61	1273	430	91	246	182	213	170	229	169	133	81	22	6
3	7	335	119	76	61	46	30	3	369	145	41	78	64	58	45	58	51	30	18		
102	112	1680	424	318	311	335	231	61	1535	520	121	301	230	260	207	271	205	161	99	22	6
		16	1	4	1	1	6	3	8	2		2	1	1	1	1	1	2	1		
		72	12	12	10	16	18	4	46	12	1	2	2	13	11	10	5	8	7	1	1
2	8	59	50	5	2	2			10	7		1	1		1	1	1	1			

## 30 - Tabel 1 - Pendling 1970

Tabel 1. Aktiv dag- og natbefolkning fordelt efter erhverv, køn og alder

	Aktive i alt	Personer i erhverv															
		Landbrug, fiskeri m.v.		Fremstillings- virksomhed m.v.		Bygge- og an- lægsvirksomhed		Handel og omsætning		Transport- virksomhed		Administration, liberale erhverv		Andre erhverv (serviceerhv.)		Uoplyst erhverv	
		Mænd	Kvinder	Mænd	Kvinder	Mænd	Kvinder	Mænd	Kvinder	Mænd	Kvinder	Mænd	Kvinder	Mænd	Kvinder	Mænd	Kvinder
1	2	3	4	5	6	7	8	9	10	11	12	13	14	15	16	17	
<b>RINGSTED</b>																	
ANTAL AKTIVE MED ARBEJDS- EL. UDDANNELSESSTED I HJEMKOMM.	9826	1111	327	2179	731	734	55	721	575	410	68	524	1020	102	279	17	11
ANTAL UDPENDLERE	2557	34	3	497	196	590	9	174	118	147	38	158	239	24	33	2	3
AKTIV NATBEFOLKNING	12383	1145	330	2676	927	1324	64	895	693	557	106	682	1259	126	312	19	14
ANTAL INDPENDLERE	1611	26	2	538	123	297	6	141	90	75	6	110	118	20	27		3
AKTIV DAGBEFOLKNING	11437	1137	329	2717	854	1031	61	862	665	485	74	634	1138	122	306	17	14
UDPLYST ARBEJDSSTED	73	3		12	7	8		2	2	3		1	2		4	18	7
SYGE, ARBEJDSLØSE, PERS. MED SKIFTENDE ARBEJDSSTED	435	16	1	74	4	92		57	7	7	1	4	95	4	12	27	34
INDKALOTE, SØFARENDE, UDSENDETE	261	1		4	1	8		1	2	40		11	1		2	156	3
<b>SKÆLSKØR</b>																	
ANTAL AKTIVE MED ARBEJDS- EL. UDDANNELSESSTED I HJEMKOMM.	4178	799	255	837	218	254	30	228	189	153	41	173	399	56	156	2	3
ANTAL UDPENDLERE	773	13	2	226	76	92	5	50	30	39	6	35	65	15	25	2	1
AKTIV NATBEFOLKNING	4951	812	257	1063	294	346	35	278	219	192	47	208	464	71	181	4	4
ANTAL INDPENDLERE	580	15	3	239	24	123		61	18	12	4	11	43	10	12		
AKTIV DAGBEFOLKNING	4758	814	258	1076	242	377	30	289	207	165	45	184	442	66	168	2	3
UDPLYST ARBEJDSSTED	69	7	3	23	5	10		2	1	1		2	1	6	5	3	
SYGE, ARBEJDSLØSE, PERS. MED SKIFTENDE ARBEJDSSTED	115	3		16	5	18		10	3	4		30	1	6	12	7	
INDKALOTE, SØFARENDE, UDSENDETE	126	3		9		12		2		27		4	1	1	1	57	1
<b>SLAGELSE</b>																	
ANTAL AKTIVE MED ARBEJDS- EL. UDDANNELSESSTED I HJEMKOMM.	12967	813	195	2467	924	875	70	1198	981	490	91	874	1858	180	464	34	31
ANTAL UDPENDLERE	2019	17	3	583	198	353	6	143	46	169	20	153	147	39	55	2	5
AKTIV NATBEFOLKNING	14986	830	198	3050	1122	1228	76	1341	1027	659	111	1027	2005	219	519	36	36
ANTAL INDPENDLERE	3072	68	12	690	217	228	13	262	211	85	23	182	377	27	70	6	8
AKTIV DAGBEFOLKNING	16039	881	207	3157	1141	1103	83	1460	1192	575	114	1056	2235	207	534	40	39
UDPLYST ARBEJDSSTED	672	32	5	175	29	74	1	17	19	13		5	12	18	40	158	63
SYGE, ARBEJDSLØSE, PERS. MED SKIFTENDE ARBEJDSSTED	625	18		133	15	130	3	102	17	11		10	63	10	19	51	43
INDKALOTE, SØFARENDE, UDSENDETE	337	2		14	1	4		3	1	55	3	19	5	2	6	176	3
<b>SORØ</b>																	
ANTAL AKTIVE MED ARBEJDS- EL. UDDANNELSESSTED I HJEMKOMM.	5442	581	167	964	350	362	38	347	249	202	40	304	685	73	148	3	4
ANTAL UDPENDLERE	1310	47	2	313	63	328	8	91	68	69	18	82	103	12	25		2
AKTIV NATBEFOLKNING	6752	628	169	1277	413	690	46	438	317	271	58	386	788	85	173	3	6
ANTAL INDPENDLERE	1158	21	2	310	307	128	6	54	37	40	8	53	118	10	21	2	1
AKTIV DAGBEFOLKNING	6600	602	169	1274	657	490	44	401	286	242	48	357	803	83	169	5	5
UDPLYST ARBEJDSSTED	77	5		14	4	7		1	3	1		1	5	1	3	23	5
SYGE, ARBEJDSLØSE, PERS. MED SKIFTENDE ARBEJDSSTED	200	11		47	1	33		22	1	4		2	43	4	6	16	10
INDKALOTE, SØFARENDE, UDSENDETE	150			1	1	4		2		14	2	16		1	1	86	1
<b>STENLILLE</b>																	
ANTAL AKTIVE MED ARBEJDS- EL. UDDANNELSESSTED I HJEMKOMM.	1370	371	98	196	71	86	15	61	55	40	12	54	72	12	22	2	
ANTAL UDPENDLERE	864	11	1	158	86	246	3	37	42	14	2	47	139	8	23	1	2
AKTIV NATBEFOLKNING	2234	382	99	354	157	332	18	98	97	54	14	101	211	20	45	3	2
ANTAL INDPENDLERE	208	10		94	18	36	1	10	8	6		6	14	1	3		
AKTIV DAGBEFOLKNING	1578	381	98	290	89	122	16	71	63	46	12	60	86	13	25	2	
UDPLYST ARBEJDSSTED	154	45	1	27	12	33		1	3	4		1	4		6	14	2
SYGE, ARBEJDSLØSE, PERS. MED SKIFTENDE ARBEJDSSTED	100	15		10	3	32		3		3		12	1	5	11	5	
INDKALOTE, SØFARENDE, UDSENDETE	49			3		1				3		4	1		32		
<b>SVINNINGE</b>																	
ANTAL AKTIVE MED ARBEJDS- EL. UDDANNELSESSTED I HJEMKOMM.	1869	403	140	318	157	135	13	114	59	71	22	58	89	9	50		
ANTAL UDPENDLERE	928	14	8	203	115	212	4	59	47	25	9	31	86	9	29		1
AKTIV NATBEFOLKNING	2797	417	148	521	272	347	17	173	106	96	31	89	175	18	79		1
ANTAL INDPENDLERE	409	19	2	151	89	60	1	21	11	13	7	9	14	2	5	1	3
AKTIV DAGBEFOLKNING	2278	422	142	469	246	195	14	135	70	84	29	67	103	11	55	1	3
UDPLYST ARBEJDSSTED	52	10		8	3	8		1	2	1		3		4	7	5	
SYGE, ARBEJDSLØSE, PERS. MED SKIFTENDE ARBEJDSSTED	87	4		8	1	38		4		3		14	1	3	7	4	
INDKALOTE, SØFARENDE, UDSENDETE	37			1				1		3	1			1	28		



## 32 · Tabel 1 - Pendling 1970

Tabel 1. Aktiv dag- og natbefolkning fordelt efter erhverv, køn og alder

	Aktive i alt	Personer i erhverv															
		Landbrug, fiskeri m.v.		Fremstillings- virksomhed m.v.		Bygge- og an- lægsvirksomhed		Handel og omsætning		Transport- virksomhed		Administration, liberale erhverv		Andre erhverv (serviceerhv.)		Uoplyst erhverv	
		Mænd	Kvinder	Mænd	Kvinder	Mænd	Kvinder	Mænd	Kvinder	Mænd	Kvinder	Mænd	Kvinder	Mænd	Kvinder	Mænd	Kvinder
1	2	3	4	5	6	7	8	9	10	11	12	13	14	15	16	17	
<b>TDRNVED</b>																	
ANTAL AKTIVE MED ARBEJDS- EL. UDDANNELSESSTED I HJEMKOMM.	2448	380	112	377	107	169	15	173	138	88	24	134	276	26	78	4	1
ANTAL UDPENDLERE	1115	16		290	151	262	3	54	48	41	5	46	78	10	22	4	3
AKTIV NATBEFOLKNING	3563	396	112	667	258	431	18	227	186	129	29	180	354	36	100	8	4
ANTAL INDPENDLERE	446	8	1	139	15	106		38	24	27	5	7	49	9	13		1
AKTIV DAGBEFOLKNING	2894	388	113	516	122	275	15	211	162	115	29	141	325	35	91	4	2
UDPLYST ARBEJDSSTED	48	1		8	1	17		1		1		1	2	1	3	8	3
SYGE, ARBEJDSLØSE, PERS. MED SKIFTENDE ARBEJDSSTED	137	5		15	3	45		15	2	2		24	1	3	18	4	
INDKALOTE, SØFARENDE, UDSENDE	78	2		3		1		1		6	1	3		1	47	2	
<b>TRUNDHOLM</b>																	
ANTAL AKTIVE MED ARBEJDS- EL. UDDANNELSESSTED I HJEMKOMM.	3122	794	161	309	142	293	34	184	140	175	72	176	212	31	81	8	4
ANTAL UDPENDLERE	1110	30	4	245	83	159	3	81	72	49	10	61	211	9	26	3	1
AKTIV NATBEFOLKNING	4232	824	165	554	225	452	37	265	212	224	82	237	423	40	107	11	5
ANTAL INDPENDLERE	427	22	2	52	40	104	3	21	12	47	16	62	25	10	7	1	1
AKTIV DAGBEFOLKNING	3549	816	163	361	182	397	37	205	152	222	88	238	237	41	88	9	5
UDPLYST ARBEJDSSTED	256	57	3	56	7	49	1	6	8	9	1	2	9	2	9	24	11
SYGE, ARBEJDSLØSE, PERS. MED SKIFTENDE ARBEJDSSTED	141	9	2	6	1	46		4	2	1		5	37	3	5	12	8
INDKALOTE, SØFARENDE, UDSENDE	86	1		1						24		2	1		40		
<b>TØLLØSE</b>																	
ANTAL AKTIVE MED ARBEJDS- EL. UDDANNELSESSTED I HJEMKOMM.	2535	524	147	310	203	171	21	141	106	79	14	103	198	26	49	4	1
ANTAL UDPENDLERE	1201	8	3	276	82	314	4	67	59	52	13	66	141	17	20	1	1
AKTIV NATBEFOLKNING	3736	532	150	586	285	485	25	208	165	131	27	169	339	43	69	5	2
ANTAL INDPENDLERE	593	12		164	54	186	5	32	22	18	2	17	29	4	17	1	3
AKTIV DAGBEFOLKNING	3128	536	147	474	257	357	26	173	128	97	16	120	227	30	66	5	4
UDPLYST ARBEJDSSTED	147	23		38	8	36	1	4	1	2		2	3	4	18	6	
SYGE, ARBEJDSLØSE, PERS. MED SKIFTENDE ARBEJDSSTED	139	11		12	7	45		6	1	1		2	25		4	13	12
INDKALOTE, SØFARENDE, UDSENDE	74			1				2	2	8		2		1	49	1	
<b>STURSTRØMS AMTSKØMMUNE</b>																	
<b>FAKSE</b>																	
ANTAL AKTIVE MED ARBEJDS- EL. UDDANNELSESSTED I HJEMKOMM.	3812	578	153	698	246	237	22	292	228	160	48	173	420	56	144	4	4
ANTAL UDPENDLERE	931	37	1	267	57	201	5	54	32	43	9	61	48	12	19	4	4
AKTIV NATBEFOLKNING	4743	615	154	965	303	438	27	346	260	203	57	234	468	68	163	8	4
ANTAL INDPENDLERE	616	10	1	146	52	91	6	27	27	34	9	22	116	10	26		2
AKTIV DAGBEFOLKNING	4428	588	154	844	298	328	28	319	255	194	57	195	536	66	170	4	6
UDPLYST ARBEJDSSTED	75	7		14	1	18		2	1	1		5	1	1	17	4	
SYGE, ARBEJDSLØSE, PERS. MED SKIFTENDE ARBEJDSSTED	183	7	1	23	4	39		6	3	4		5	45	2	2	26	16
INDKALOTE, SØFARENDE, UDSENDE	101	1				2				22		8	2	1	47		
<b>FLADSA</b>																	
ANTAL AKTIVE MED ARBEJDS- EL. UDDANNELSESSTED I HJEMKOMM.	1716	533	173	184	46	113	12	79	54	61	21	55	116	16	45	3	1
ANTAL UDPENDLERE	916	23	3	230	78	178	3	48	32	33	5	55	95	7	33	2	2
AKTIV NATBEFOLKNING	2632	556	176	414	124	291	15	127	86	94	26	110	211	23	78	5	3
ANTAL INDPENDLERE	291	10	3	86	24	72		10	1	19	10	5	16	16	11	1	1
AKTIV DAGBEFOLKNING	2007	543	176	270	70	185	12	89	55	80	31	60	132	32	56	4	1
UDPLYST ARBEJDSSTED	170	27	4	31	4	23		1	2	7		5	9	2	5	37	10
SYGE, ARBEJDSLØSE, PERS. MED SKIFTENDE ARBEJDSSTED	99	12	1	11	2	28		7	1			5	17		2	9	4
INDKALOTE, SØFARENDE, UDSENDE	47			2		5				5		3	1		25		
<b>HOLEBY</b>																	
ANTAL AKTIVE MED ARBEJDS- EL. UDDANNELSESSTED I HJEMKOMM.	1550	413	101	384	66	63	3	64	56	40	9	47	74	14	35		
ANTAL UDPENDLERE	709	16	2	140	111	70	1	28	37	53	14	31	97	19	42	2	
AKTIV NATBEFOLKNING	2259	429	103	524	177	133	4	92	93	93	23	78	171	33	77	2	
ANTAL INDPENDLERE	284	20	5	181	12	26	1	4	6	8	1	3	9	3	4	1	1
AKTIV DAGBEFOLKNING	1834	433	106	565	78	89	4	68	62	48	10	50	83	17	39	1	1
UDPLYST ARBEJDSSTED	30	6		4	3	2		1				1	1	2	1	7	1
SYGE, ARBEJDSLØSE, PERS. MED SKIFTENDE ARBEJDSSTED	73	13		5		20		1	1	1		1	12		3	10	6
INDKALOTE, SØFARENDE, UDSENDE	55					8				8		4	1		27		





## 34 - Tabel 1 - Pendling 1970

Tabel 1. Aktiv dag- og natbefolkning fordelt efter erhverv, køn og alder

	Aktive i alt	Personer i erhverv															
		Landbrug, fiskeri m.v.		Fremstillings- virksomhed m.v.		Bygge- og an- lægsvirksomhed		Handel og omsætning		Transport- virksomhed		Administration, liberale erhverv		Andre erhverv (serviceerhv.)		Uoplyst erhverv	
		Mænd	Kvinder	Mænd	Kvinder	Mænd	Kvinder	Mænd	Kvinder	Mænd	Kvinder	Mænd	Kvinder	Mænd	Kvinder	Mænd	Kvinder
1	2	3	4	5	6	7	8	9	10	11	12	13	14	15	16	17	
<b>HOLMEGÅRD</b>																	
ANTAL AKTIVE MED ARBEJDS- EL. UDDANNELSESSTED I HJEMKOMM.	1416	210	73	426	144	44	5	45	40	31	7	45	110	11	41		
ANTAL UDPENDLERE	897	9	2	224	56	181	6	62	46	45	5	61	107	10	25	3	2
AKTIV NATBEFOLKNING	2313	219	75	650	200	225	11	107	86	76	12	106	217	21	66	3	2
ANTAL INDPENDLERE	493	4	2	294	55	42		6	2	12	9	8	25	1	5	2	
AKTIV DAGBEFOLKNING	1909	214	75	720	199	86	5	51	42	43	16	53	135	12	46	2	2
UDPLYST ARBEJDSSTED	15	3		1		4		1							3	1	2
SYGE, ARBEJDSLØSE, PERS. MED SKIFTENDE ARBEJDSSTED	66	3		10	1	7		14	2			3	9	1	1	10	5
INDKALDETE, SØFARENDE, UDSENDTE	43									7		7					25
<b>HØJREBY</b>																	
ANTAL AKTIVE MED ARBEJDS- EL. UDDANNELSESSTED I HJEMKOMM.	1431	468	108	137	39	66	7	59	38	37	10	63	115	15	23	1	1
ANTAL UDPENDLERE	730	19	4	260	57	70	2	60	43	22	5	30	67	5	25	2	
AKTIV NATBEFOLKNING	2161	487	112	397	96	136	9	119	81	59	15	93	182	20	48	3	1
ANTAL INDPENDLERE	239	18	2	108	5	39	1	7	3	5	8	10	27		5	1	
AKTIV DAGBEFOLKNING	1670	486	110	245	44	105	8	66	41	42	18	73	142	15	28	1	2
UDPLYST ARBEJDSSTED	105	24		26	7	14	1	9	4	2	1	1	4	1	8	2	1
SYGE, ARBEJDSLØSE, PERS. MED SKIFTENDE ARBEJDSSTED	95	14	1	6	3	32		5	4	1	1	1	17		3	2	5
INDKALDETE, SØFARENDE, UDSENDTE	52	2		2		5		1		9		1	1	1		27	
<b>LANGEBÆK</b>																	
ANTAL AKTIVE MED ARBEJDS- EL. UDDANNELSESSTED I HJEMKOMM.	1593	432	108	205	84	114	11	67	43	39	15	100	121	18	35	9	5
ANTAL UDPENDLERE	902	18	3	209	93	111		61	39	23	5	102	143	7	31	5	4
AKTIV NATBEFOLKNING	2495	450	111	414	177	225	11	128	82	62	20	202	264	25	66	14	9
ANTAL INDPENDLERE	251	8	1	54	26	55		10	3	6	3	44	32		4	1	1
AKTIV DAGBEFOLKNING	1844	440	109	259	110	169	11	77	46	45	18	144	153	18	39	10	6
UDPLYST ARBEJDSSTED	59	1		13	2	7		1	2			1	2	1	2	18	6
SYGE, ARBEJDSLØSE, PERS. MED SKIFTENDE ARBEJDSSTED	81	4	2	7	2	30		6	1	1		2	13		6	4	3
INDKALDETE, SØFARENDE, UDSENDTE	50							1		9	1	4				32	
<b>MARIBO</b>																	
ANTAL AKTIVE MED ARBEJDS- EL. UDDANNELSESSTED I HJEMKOMM.	5056	590	175	685	282	348	40	539	357	191	33	271	586	110	259	5	9
ANTAL UDPENDLERE	851	16		291	81	84	3	54	32	54	12	58	87	13	21	2	
AKTIV NATBEFOLKNING	5907	606	175	976	363	432	43	593	389	245	45	329	673	123	280	7	9
ANTAL INDPENDLERE	1135	9	1	237	114	103	2	100	71	48	9	48	126	32	66	2	4
AKTIV DAGBEFOLKNING	6191	599	176	922	396	451	42	639	428	239	42	319	712	142	325	7	13
UDPLYST ARBEJDSSTED	43	5		5		5		1		2				1	2	12	10
SYGE, ARBEJDSLØSE, PERS. MED SKIFTENDE ARBEJDSSTED	302	27		36	13	58		10	4	3	2	3	81	3	9	30	23
INDKALDETE, SØFARENDE, UDSENDTE	170	3		5		12		1	1	29		6	1	2	1	91	
<b>MØN</b>																	
ANTAL AKTIVE MED ARBEJDS- EL. UDDANNELSESSTED I HJEMKOMM.	5336	1154	327	635	354	289	24	356	253	248	34	270	554	62	145	12	7
ANTAL UDPENDLERE	423	7		153	13	69	1	21	7	21		23	23	5	5	1	
AKTIV NATBEFOLKNING	5759	1161	327	788	367	358	25	377	260	269	34	293	577	67	150	13	7
ANTAL INDPENDLERE	215	7		27	20	12	1	6	1	5	2	67	50	3	12	1	
AKTIV DAGBEFOLKNING	5551	1161	327	662	374	301	25	362	254	253	36	337	604	65	157	13	7
UDPLYST ARBEJDSSTED	163	16	1	27	10	29	1	7	2	1	1	1	6	1	10	32	16
SYGE, ARBEJDSLØSE, PERS. MED SKIFTENDE ARBEJDSSTED	182	14	1	13	1	60		9		1		1	61	2	1	11	7
INDKALDETE, SØFARENDE, UDSENDTE	144	2		7						31	4	7	1	3	2	66	
<b>NAKSKOV</b>																	
ANTAL AKTIVE MED ARBEJDS- EL. UDDANNELSESSTED I HJEMKOMM.	7374	120	32	2459	591	361	35	586	532	280	56	352	751	129	270	9	17
ANTAL UDPENDLERE	426	9	5	98	20	57	3	23	14	54	13	27	42	11	20	1	3
AKTIV NATBEFOLKNING	7800	129	37	2557	611	418	38	609	546	334	69	379	793	140	290	10	20
ANTAL INDPENDLERE	2251	45	10	983	143	149	10	193	132	99	7	64	176	17	44	6	
AKTIV DAGBEFOLKNING	9625	165	42	3442	734	510	45	779	664	379	63	416	927	146	314	15	17
UDPLYST ARBEJDSSTED	147	4		47	15	11		2	6	3	2		5	1	17	24	10
SYGE, ARBEJDSLØSE, PERS. MED SKIFTENDE ARBEJDSSTED	328	3	1	46	15	40		17	7	27	3	5	82	6	16	29	31
INDKALDETE, SØFARENDE, UDSENDTE	258			4	1	5		1		109	3	13				110	2



## 36 - Tabel 1 - Pendling 1970

Tabel 1. Aktiv dag- og natbefolkning fordelt efter erhverv, køn og alder

	Aktive i alt	Personer i erhverv															
		Landbrug, fiskeri m.v.		Fremstillings- virksomhed m.v.		Bygge- og an- lægsvirksomhed		Handel og omsætning		Transport- virksomhed		Administration, liberale erhverv		Andre erhverv (serviceerhv.)		Uoplyst erhverv	
		Mænd	Kvinder	Mænd	Kvinder	Mænd	Kvinder	Mænd	Kvinder	Mænd	Kvinder	Mænd	Kvinder	Mænd	Kvinder	Mænd	Kvinder
1	2	3	4	5	6	7	8	9	10	11	12	13	14	15	16	17	
<b>NYKØBING F.</b>																	
ANTAL AKTIVE MED ARBEJDS- EL. UDDANNELSESSTED I HJEMKOMM.	11783	587	208	2182	922	798	67	1128	824	514	122	766	1611	200	477	13	18
ANTAL UDEPENDLERE	830	21	5	169	48	118	1	74	40	106	13	70	57	30	32	1	1
AKTIV NATBEFOLKNING	12613	608	213	2351	970	916	68	1202	864	620	135	836	1668	230	509	14	19
ANTAL INDEPENDLERE	3260	69	19	773	277	365	11	286	212	118	32	174	391	34	79	9	5
AKTIV DAGBEFOLKNING	15043	656	227	2955	1199	1163	78	1414	1036	632	154	940	2002	234	556	22	23
UOPLYST ARBEJDSSTED	403	4	1	47	8	15		7	9	5		2	9	3	18	211	55
SYGE, ARBEJDSLØSE, PERS. MED SKIFTENDE ARBEJDSSTED	505	27	3	99	10	60		87	10	8		10	110	6	30	19	26
INDKALDTE, SØFARENDE, UDSENDTE	249			5		10		1		41	1	14	2	2	1	137	1
<b>NYSTED</b>																	
ANTAL AKTIVE MED ARBEJDS- EL. UDDANNELSESSTED I HJEMKOMM.	2169	608	174	300	126	124	10	125	68	89	17	88	131	19	50	2	2
ANTAL UDEPENDLERE	648	19	10	176	43	109	3	38	39	26	5	28	75	10	17		1
AKTIV NATBEFOLKNING	2817	627	184	476	169	233	13	163	107	115	22	116	206	29	67	2	3
ANTAL INDEPENDLERE	148	12	3	47	23	19		10	7	14		6	3	1	2		
AKTIV DAGBEFOLKNING	2317	620	177	347	149	143	10	135	75	103	17	94	134	20	52	2	2
UOPLYST ARBEJDSSTED	28	2		6	3	4	1	2	2		1				2	2	3
SYGE, ARBEJDSLØSE, PERS. MED SKIFTENDE ARBEJDSSTED	74	5	1	8		20		4		4		1	23	2	3	1	2
INDKALDTE, SØFARENDE, UDSENDTE	51			2		1				7		2		2	3	1	34
<b>NÆSTVED</b>																	
ANTAL AKTIVE MED ARBEJDS- EL. UDDANNELSESSTED I HJEMKOMM.	16561	788	208	3500	1042	1202	107	1255	1097	687	115	1451	2292	227	633	26	37
ANTAL UDEPENDLERE	2914	22	8	734	210	628	7	162	104	160	39	280	185	62	43	1	10
AKTIV NATBEFOLKNING	19475	810	216	4234	1252	1830	114	1417	1201	847	154	1731	2477	289	676	27	47
ANTAL INDEPENDLERE	2506	28	10	620	111	335	16	190	114	90	11	245	304	34	75	4	6
AKTIV DAGBEFOLKNING	19067	816	218	4120	1153	1537	123	1445	1211	777	126	1696	2596	261	708	30	43
UOPLYST ARBEJDSSTED	868	51	1	300	47	122	1	15	20	15	3	19	30	15	43	125	55
SYGE, ARBEJDSLØSE, PERS. MED SKIFTENDE ARBEJDSSTED	825	6		184	30	154	3	152	20	14	4	17	127	9	26	35	44
INDKALDTE, SØFARENDE, UDSENDTE	389	2		16		5		1	1	107	1	39	2	2	3	165	
<b>NR. ALSLEV</b>																	
ANTAL AKTIVE MED ARBEJDS- EL. UDDANNELSESSTED I HJEMKOMM.	3429	886	242	615	259	196	15	142	118	122	25	116	198	34	73	1	1
ANTAL UDEPENDLERE	984	21	4	253	68	155	2	82	61	43	4	50	83	7	20	2	1
AKTIV NATBEFOLKNING	4413	907	246	868	327	351	17	224	179	165	29	166	281	41	93	3	2
ANTAL INDEPENDLERE	300	9	1	98	55	45	1	23	5	22	3	11	15	3	6		
AKTIV DAGBEFOLKNING	3729	895	243	713	314	241	16	165	123	144	28	127	213	37	79	1	1
UOPLYST ARBEJDSSTED	248	31		48	14	44		5	5	6	2	2	7	2	7	60	12
SYGE, ARBEJDSLØSE, PERS. MED SKIFTENDE ARBEJDSSTED	148	6		15	4	44		18	3	1		31	1	4	13	8	
INDKALDTE, SØFARENDE, UDSENDTE	84			2		5				18	1	7			41		
<b>PRÆSTØ</b>																	
ANTAL AKTIVE MED ARBEJDS- EL. UDDANNELSESSTED I HJEMKOMM.	2334	453	124	276	155	135	15	174	135	75	39	119	251	45	97		7
ANTAL UDEPENDLERE	551	9		131	28	114	2	35	17	23	4	37	46	8	7		
AKTIV NATBEFOLKNING	2885	462	124	407	183	249	17	209	152	98	43	156	297	53	104		7
ANTAL INDEPENDLERE	392	9	1	98	47	59	1	26	18	3	10	24	78	1	14		1
AKTIV DAGBEFOLKNING	2726	462	125	374	202	194	16	200	153	78	49	143	329	46	111		8
UOPLYST ARBEJDSSTED	43	6		13	1	7					1	2	3	3	5		2
SYGE, ARBEJDSLØSE, PERS. MED SKIFTENDE ARBEJDSSTED	142	9		14	1	63		15	1	2		2	23	1	2	6	3
INDKALDTE, SØFARENDE, UDSENDTE	73	1		1		2				8	1	7			44		
<b>RAVNSBORG</b>																	
ANTAL AKTIVE MED ARBEJDS- EL. UDDANNELSESSTED I HJEMKOMM.	2461	886	223	235	97	118	7	82	73	111	28	87	132	12	43	4	3
ANTAL UDEPENDLERE	980	38	3	380	65	101	5	79	60	39	4	29	69	9	20		
AKTIV NATBEFOLKNING	3441	924	226	615	162	219	12	161	133	150	32	116	201	21	63	4	3
ANTAL INDEPENDLERE	152	6	1	38	17	33	1	5	6	11	1	8	11	2	5		1
AKTIV DAGBEFOLKNING	2613	892	224	273	114	151	8	87	79	122	29	95	143	14	48	4	4
UOPLYST ARBEJDSSTED	82	10		17	9	9		2		2	1	3	1	5	15		5
SYGE, ARBEJDSLØSE, PERS. MED SKIFTENDE ARBEJDSSTED	143	29	2	15	1	33		4	1	4	1	1	28		10		9
INDKALDTE, SØFARENDE, UDSENDTE	90	1		5		1			1	25	1	9			37		



## 38 - Tabel 1 - Pendling 1970

Tabel 1. Aktiv dag- og natbefolkning fordelt efter erhverv, køn og alder

	Aktive i alt	Personer i erhverv															
		Landbrug, fiskeri m.v.		Fremstillings- virksomhed m.v.		Bygge- og an- lægsvirksomhed		Handel og omsætning		Transport- virksomhed		Administration, liberale erhverv		Andre erhverv (serviceerhv.)		Uoplyst erhverv	
		Mænd	Kvinder	Mænd	Kvinder	Mænd	Kvinder	Mænd	Kvinder	Mænd	Kvinder	Mænd	Kvinder	Mænd	Kvinder	Mænd	Kvinder
1	2	3	4	5	6	7	8	9	10	11	12	13	14	15	16	17	
<b>RUDBJERG</b>																	
ANTAL AKTIVE MED ARBEJDS- EL. UDDANNELSESSTED I HJEMKOMM.	1245	517	150	72	30	46	9	39	24	37	20	48	71	4	21		
ANTAL UDPENDLERE	770	13	5	365	53	58	3	55	36	43	2	14	58	4	20	2	1
AKTIV NATBEFOLKNING	2015	530	155	437	83	104	12	94	60	80	22	62	129	8	41	2	1
ANTAL INDPENDLERE	82	17	3	23	12	10		1	2		1	4	6		2		
AKTIV DAGBEFOLKNING	1327	534	153	95	42	56	9	40	26	37	21	52	77	4	23		
UOPLYST ARBEJDSSTED	81	19	1	14	3	12		1	2	2		3		4	15	2	
SYGE, ARBEJDSLØSE, PERS. MED SKIFTENDE ARBEJDSSTED	79	16	2	5	3	22		2	2			1	13	1	4	4	4
INDKALDTE, SØFARENDE, UDSENDTE	53		1	1		3		1		14		3		1	4	4	26
<b>RØDBY</b>																	
ANTAL AKTIVE MED ARBEJDS- EL. UDDANNELSESSTED I HJEMKOMM.	2962	425	115	231	179	137	9	174	155	277	43	329	418	67	107	3	2
ANTAL UDPENDLERE	523	16	4	159	34	51		29	22	20	4	29	44	11	15	1	2
AKTIV NATBEFOLKNING	3485	441	119	390	213	188	9	203	177	297	47	358	462	78	122	4	4
ANTAL INDPENDLERE	828	23	1	91	125	62	2	26	39	152	24	65	122	28	60	1	
AKTIV DAGBEFOLKNING	3790	448	116	322	304	199	11	200	194	429	67	394	540	95	167	4	2
UOPLYST ARBEJDSSTED	106	15	1	14	9	15		3	3	2		1	3	2	9	19	9
SYGE, ARBEJDSLØSE, PERS. MED SKIFTENDE ARBEJDSSTED	130	19	1	12	3	32		8		1		2	21	5	4	13	9
INDKALDTE, SØFARENDE, UDSENDTE	101	1		2		1				27	1	8	6			48	
<b>RØNNEDE</b>																	
ANTAL AKTIVE MED ARBEJDS- EL. UDDANNELSESSTED I HJEMKOMM.	1468	450	124	173	89	72	9	57	50	66	9	47	70	21	52	3	
ANTAL UDPENDLERE	941	32	1	262	72	182	5	49	41	35	8	46	81	8	28	1	3
AKTIV NATBEFOLKNING	2409	482	125	435	161	254	14	106	91	101	17	93	151	29	80	4	3
ANTAL INDPENDLERE	328	7		159	28	54	3	21	4	16	1	7	10	8	9	1	
AKTIV DAGBEFOLKNING	1796	457	124	332	117	126	12	78	54	82	10	54	80	29	61	4	
UOPLYST ARBEJDSSTED	145	30	1	16	4	26	3	4	3	4	2	2	2	8	30	9	
SYGE, ARBEJDSLØSE, PERS. MED SKIFTENDE ARBEJDSSTED	106	5		12	4	36		4	1	1		1	30	1	1	7	3
INDKALDTE, SØFARENDE, UDSENDTE	33					2				6		2				18	
<b>SAKSKØBING</b>																	
ANTAL AKTIVE MED ARBEJDS- EL. UDDANNELSESSTED I HJEMKOMM.	3571	760	214	579	201	223	15	232	186	118	24	164	344	41	98	4	5
ANTAL UDPENDLERE	891	25	8	208	83	132	1	70	45	43	4	44	77	13	34	1	3
AKTIV NATBEFOLKNING	4462	785	222	787	284	355	16	302	231	161	28	208	421	54	132	5	8
ANTAL INDPENDLERE	446	16	7	158	29	88	2	38	14	21	2	15	37	3	8	2	
AKTIV DAGBEFOLKNING	4017	776	221	737	230	311	17	270	200	139	26	179	381	44	106	4	7
UOPLYST ARBEJDSSTED	180	32	3	35	9	21		2	6	4			5	1	11	33	17
SYGE, ARBEJDSLØSE, PERS. MED SKIFTENDE ARBEJDSSTED	188	14	4	19	7	65		8	5	2	1	2	40	1	5	11	4
INDKALDTE, SØFARENDE, UDSENDTE	71			1		1				12		6				45	
<b>STEVNS</b>																	
ANTAL AKTIVE MED ARBEJDS- EL. UDDANNELSESSTED I HJEMKOMM.	3862	798	258	534	193	294	30	256	193	134	24	253	286	51	157	6	3
ANTAL UDPENDLERE	1002	13	2	302	89	184	2	49	32	48	4	52	62	16	21	4	
AKTIV NATBEFOLKNING	4864	811	260	836	282	478	32	305	225	182	28	305	348	67	178	10	3
ANTAL INDPENDLERE	268	21	1	55	8	37	1	16	14	5		76	13	6	9	1	
AKTIV DAGBEFOLKNING	4130	819	259	589	201	331	31	272	207	139	24	329	299	57	166	7	3
UOPLYST ARBEJDSSTED	78	12		9	3	17		2	1			3		2	21	5	
SYGE, ARBEJDSLØSE, PERS. MED SKIFTENDE ARBEJDSSTED	159	5		17	2	44		10	2	7		1	34	8	22	7	
INDKALDTE, SØFARENDE, UDSENDTE	123	2		2		5				25	1	10	2			53	
<b>STUBBEKØBING</b>																	
ANTAL AKTIVE MED ARBEJDS- EL. UDDANNELSESSTED I HJEMKOMM.	2751	722	218	289	116	160	12	151	113	88	20	125	207	22	64	7	2
ANTAL UDPENDLERE	810	26	1	215	76	123	1	67	42	26	2	38	94	6	20	1	
AKTIV NATBEFOLKNING	3561	748	219	504	192	283	13	218	155	114	22	163	301	28	84	8	2
ANTAL INDPENDLERE	233	9	2	82	11	41		15	12	7	3	6	26	2	7		
AKTIV DAGBEFOLKNING	2984	731	220	371	127	201	12	166	125	95	23	131	233	24	71	7	2
UOPLYST ARBEJDSSTED	200	32	3	40	7	29		4	5	5		1	11	2	3	44	14
SYGE, ARBEJDSLØSE, PERS. MED SKIFTENDE ARBEJDSSTED	129	13		18	1	34		7	1	2		3	24	1	2	16	7
INDKALDTE, SØFARENDE, UDSENDTE	82			2		3				17	1	4				46	



## 40 - Tabel 1 - Pendling 1970

Tabel 1. Aktiv dag- og natbefolkning fordelt efter erhverv, køn og alder

	Aktive i alt	Personer i erhverv															
		Landbrug, fiskeri m.v.		Fremstillings- virksomhed m.v.		Bygge- og an- lægsvirksomhed		Handel og omsætning		Transport- virksomhed		Administration, liberale erhverv		Andre erhverv (serviceerhv.)		Uoplyst erhverv	
		Mænd	Kvinder	Mænd	Kvinder	Mænd	Kvinder	Mænd	Kvinder	Mænd	Kvinder	Mænd	Kvinder	Mænd	Kvinder	Mænd	Kvinder
1	2	3	4	5	6	7	8	9	10	11	12	13	14	15	16	17	
<b>SUSA</b>																	
ANTAL AKTIVE MED ARBEJDS- EL. UDDANNELSESSTED I HJEMKOMM.	1900	547	172	258	105	152	18	73	65	64	13	68	100	13	35	2	
ANTAL UDPENDLERE	1119	22	4	296	114	214	9	54	41	68	9	42	102	3	31	2	1
AKTIV NATBEFOLKNING	3019	565	176	554	219	366	27	127	106	132	22	110	202	16	66	4	1
ANTAL INDPENDLERE	278	7		102	13	74	7	10	5	23	2	3	13	3	8	1	3
AKTIV DAGBEFOLKNING	2178	554	172	360	118	226	25	83	70	87	15	71	113	16	43	3	3
UOPLYST ARBEJDSSTED	116	13	2	34	5	22		5	1	2			3	5	15	9	
SYGE, ARBEJDSLØSE, PERS. MED SKIFTENDE ARBEJDSSTED	115	10	4	9	1	46		4	1	1			21	1	2	10	5
INDKALDTE, SØFARENDE, UDSENDE	66			2		2				5		6				42	
<b>SYDFALSTER</b>																	
ANTAL AKTIVE MED ARBEJDS- EL. UDDANNELSESSTED I HJEMKOMM.	1833	401	107	121	30	137	11	73	73	226	44	120	123	46	69	5	2
ANTAL UDPENDLERE	875	16		200	91	96	8	79	62	49	9	51	108	10	26	5	2
AKTIV NATBEFOLKNING	2708	417	107	321	121	233	19	152	135	275	53	171	231	56	95	10	4
ANTAL INDPENDLERE	272	6		19	3	33		4	15	86	11	18	18	27	27		
AKTIV DAGBEFOLKNING	2105	407	107	140	33	170	11	77	88	312	55	138	141	73	96	5	2
UOPLYST ARBEJDSSTED	53	22		9	2	7			1			1		2	4	2	3
SYGE, ARBEJDSLØSE, PERS. MED SKIFTENDE ARBEJDSSTED	91	17	1	5	1	13		5	4	3		3	21	2	7	7	2
INDKALDTE, SØFARENDE, UDSENDE	71			2		8				19	2	10	1	1	1	19	
<b>VORDBORG</b>																	
ANTAL AKTIVE MED ARBEJDS- EL. UDDANNELSESSTED I HJEMKOMM.	8267	677	174	1285	577	536	34	682	479	297	55	699	1177	107	264	6	10
ANTAL UDPENDLERE	985	17	2	228	62	222	4	79	21	37	11	98	98	14	16	1	2
AKTIV NATBEFOLKNING	9252	694	176	1513	639	758	38	761	500	334	66	797	1275	121	280	7	12
ANTAL INDPENDLERE	1526	20	1	346	137	125	1	113	63	42	6	200	172	14	40	5	5
AKTIV DAGBEFOLKNING	9793	697	175	1631	714	661	35	795	542	339	61	899	1349	121	304	11	15
UOPLYST ARBEJDSSTED	339	24	2	95	23	55		9	9	18	1	9	6	7	17	35	25
SYGE, ARBEJDSLØSE, PERS. MED SKIFTENDE ARBEJDSSTED	277	11		44	9	49		28	4	4		6	72	2	8	26	14
INDKALDTE, SØFARENDE, UDSENDE	193			6		5		1	1	35	1	15	2	1		101	1
<b>BØRNHOLMS AMTSKOMMUNE</b>																	
<b>ALLINGE-GUDHJEM</b>																	
ANTAL AKTIVE MED ARBEJDS- EL. UDDANNELSESSTED I HJEMKOMM.	2999	841	194	340	80	269	16	164	126	93	27	143	171	85	137	4	
ANTAL UDPENDLERE	634	49	3	135	30	82	1	43	20	37	4	48	56	6	13	1	1
AKTIV NATBEFOLKNING	3633	890	197	475	110	351	17	207	146	130	31	191	227	91	150	5	1
ANTAL INDPENDLERE	190	16		57	10	35		10	7	3	2	8	21	5	15		
AKTIV DAGBEFOLKNING	3189	857	194	397	90	304	16	174	133	96	29	151	192	90	152	4	
UOPLYST ARBEJDSSTED	107	27		19	5	11		3	7	2		1	2	2	8	8	10
SYGE, ARBEJDSLØSE, PERS. MED SKIFTENDE ARBEJDSSTED	153	15	1	7	2	34	1	10	5	4	1	3	39	4	5	8	14
INDKALDTE, SØFARENDE, UDSENDE	110	6		7		5		3		19	1	11	3	1	2	41	
<b>HASLE</b>																	
ANTAL AKTIVE MED ARBEJDS- EL. UDDANNELSESSTED I HJEMKOMM.	1932	520	133	317	93	118	5	100	73	50	21	72	77	20	48	1	
ANTAL UDPENDLERE	951	19	2	245	63	104	1	76	64	56	12	86	86	11	43	3	
AKTIV NATBEFOLKNING	2883	539	135	562	156	222	6	176	137	106	33	158	163	31	91	4	
ANTAL INDPENDLERE	189	4		93	13	34	1	13	3	5	1	4	9	2			
AKTIV DAGBEFOLKNING	2121	524	133	410	106	152	6	113	76	55	22	76	86	22	48	1	
UOPLYST ARBEJDSSTED	62	11	1	15	2	6				2		2	2	1	2	13	4
SYGE, ARBEJDSLØSE, PERS. MED SKIFTENDE ARBEJDSSTED	122	12	4	9	2	41		2	6	3		1	25	2	7	3	5
INDKALDTE, SØFARENDE, UDSENDE	84	1				1		1	21			7	1			47	
<b>NEKSØ</b>																	
ANTAL AKTIVE MED ARBEJDS- EL. UDDANNELSESSTED I HJEMKOMM.	3408	818	115	430	174	275	17	253	207	118	42	185	234	44	104	1	1
ANTAL UDPENDLERE	337	10		45	8	33	1	33	14	24	10	36	37	5	4	1	
AKTIV NATBEFOLKNING	3745	828	115	475	182	308	18	286	221	142	52	221	271	49	108	2	1
ANTAL INDPENDLERE	268	24	2	61	28	48		25	12	12	6	19	23	3	5		
AKTIV DAGBEFOLKNING	3676	842	117	491	202	323	17	278	219	130	48	204	257	47	109	1	1
UOPLYST ARBEJDSSTED	40	8		12	2	4	1	1						5	3	2	
SYGE, ARBEJDSLØSE, PERS. MED SKIFTENDE ARBEJDSSTED	176	20	2	14	5	43		6	6	5		1	40	1	6	14	13
INDKALDTE, SØFARENDE, UDSENDE	172	23		8	2	3		1		55	1	7	1	1	1	63	



Personer uden for erhverv og under uddannelse		Mænd								Kvinder											
		I alt	14-24 år	25-34 år	35-44 år	45-54 år	55-64 år	65 år og derover	I alt	14-24 år		25-34 år		35-44 år		45-54 år		55-64 år		65 år og derover	
										I alt	Gift	I alt	Gift	I alt	Gift	I alt	Gift	I alt	Gift	I alt	Gift
18	19	20	21	22	23	24	25	26	27	28	29	30	31	32	33	34	35	36	37	38	39
99	116	1276	242	183	231	241	266	113	624	182	23	106	94	129	121	111	101	74	55	22	9
53	54	754	226	167	143	121	86	11	365	180	33	82	70	53	40	36	34	14	13		
152	170	2030	468	350	374	362	352	124	989	362	56	188	164	182	161	147	135	88	68	22	9
	4	223	70	64	33	37	16	3	55	25	7	12	9	4	3	9	7	5	4		
99	120	1499	312	247	264	278	282	116	679	207	30	118	103	133	124	120	108	79	59	22	9
		91	25	17	14	22	10	3	25	10		7	4	2	2	2	2	3	2	1	
		81	15	15	11	16	18	6	34	8	2	6	4	9	5	5	5	6	5		
6	3	63	53	7		1	1	2	3	3											
105	140	1234	236	201	232	263	236	66	599	192	22	112	95	113	107	106	91	65	46	11	7
32	31	538	158	124	100	85	54	17	337	137	45	84	68	67	52	38	30	8	6	3	2
137	171	1772	394	325	332	348	290	83	936	329	67	196	163	180	159	144	121	73	52	14	9
4	1	197	41	48	44	34	25	5	75	32	9	13	10	13	9	11	6	6	3		
109	141	1431	277	249	276	297	261	71	674	224	31	125	105	126	116	117	97	71	49	11	7
		43	13	5	4	8	12	1	10	5	1	1	1	2	1		1	1	1	1	
		55	6	6	10	14	18	1	36	8		7	7	7	5	8	7	6	4		
2	6	61	36	9	4	10	1	1	10	7		1		1	1	1	1				
590	618	4879	1282	845	770	969	815	198	3388	1298	223	592	484	595	485	542	396	299	196	62	19
39	34	735	208	206	131	116	66	8	250	117	34	62	44	35	31	21	16	15	6		
629	652	5614	1490	1051	901	1085	881	206	3638	1415	257	654	528	630	516	563	412	314	202	62	19
113	123	978	325	252	181	133	73	14	548	264	66	124	99	71	55	58	44	28	18	3	1
703	741	5857	1607	1097	951	1102	888	212	3936	1562	289	716	583	666	540	600	440	327	214	65	20
2	2	254	86	60	32	43	30	3	85	44	5	16	4	12	9	7	2	6	5		
		170	21	28	33	38	43	7	107	15	4	17	11	27	18	34	22	14	11		
18	6	182	148	18	8	4	4		11	10	1				1	1					
155	154	2094	425	317	359	461	395	137	905	282	37	163	142	172	157	160	141	108	81	20	11
65	40	466	198	91	72	58	44	3	168	95	18	27	21	22	20	15	12	9	5		
220	194	2560	623	408	431	519	439	140	1073	377	55	190	163	194	177	175	153	117	86	20	11
	1	134	32	41	25	18	17	1	56	22	4	13	9	9	8	10	9	2			
155	155	2228	457	358	384	479	412	138	961	304	41	176	151	181	165	170	150	110	81	20	11
2		75	27	8	7	12	18	3	32	18		4	2	1	1	6	4	2	1	1	
		85	12	13	12	18	26	4	68	20	3	14	10	12	10	12	9	8	5	2	2
5	6	98	60	20	10	4	3	1	12	11					1						
130	154	1328	284	192	230	295	237	90	604	228	31	82	75	112	106	105	93	65	48	12	8
42	38	642	211	184	111	69	62	5	309	157	36	76	70	38	32	27	21	11	6		
172	192	1970	495	376	341	364	299	95	913	385	67	158	145	150	138	132	114	76	54	12	8
2	5	157	47	33	28	25	22	2	32	14	2	7	7	4	4	3	2	3	1	1	1
132	159	1485	331	225	258	320	259	92	636	242	33	89	82	116	110	108	95	68	49	13	9
	1	50	24	9	7	6	3	1	12	6	1	2		2	2	2	1				
		73	12	10	8	18	19	6	49	15	4	8	6	6	3	9	7	11	10		
1	4	78	61	10	1	4	2		6	6											
193	197	2317	555	428	435	437	368	94	1091	417	68	202	167	175	155	177	152	103	70	17	4
36	40	223	91	46	32	36	16	2	114	65	3	24	19	9	5	10	7	4	2	2	
229	237	2540	646	474	467	473	384	96	1205	482	71	226	186	184	160	187	159	107	72	19	4
		192	65	45	30	27	23	2	76	39	16	17	13	11	10	7	7	2	1		
193	197	2509	620	473	465	464	391	96	1167	456	84	219	180	186	165	184	159	105	71	17	4
		28	10	5	5	6	2		12	5		4	4	3	2						
		104	8	10	15	38	27	6	72	17	2	11	5	12	7	20	10	12	6		
2	4	163	98	35	14	16			9	6		2	1	1	1						

## 42 - Tabel 1 - Pendling 1970

Tabel 1. Aktiv dag- og natbefolkning fordelt efter erhverv, køn og alder

	Aktive i alt	Personer i erhverv															
		Landbrug, fiskeri m.v.		Fremstillings- virksomhed m.v.		Bygge- og an- lægsvirksomhed		Handel og omsætning		Transport- virksomhed		Administration, liberale erhverv		Andre erhverv (serviceerhv.)		Uoplyst erhverv	
		Mænd	Kvinder	Mænd	Kvinder	Mænd	Kvinder	Mænd	Kvinder	Mænd	Kvinder	Mænd	Kvinder	Mænd	Kvinder	Mænd	Kvinder
1	2	3	4	5	6	7	8	9	10	11	12	13	14	15	16	17	
<b>RØNNE</b>																	
ANTAL AKTIVE MED ARBEJDS- EL. UDDANNELSESSTED I HJEMKOMM.	6962	173	41	1344	333	532	42	559	493	525	130	668	858	117	323	1	6
ANTAL UDPENDLERE	206	8		70	14	22		18	7	8	12	11	25	4	7		
AKTIV NATBEFOLKNING	7168	181	41	1414	347	554	42	577	500	533	142	679	883	121	330	1	6
ANTAL INDPENDLERE	2134	37	5	521	93	202	2	173	117	165	28	199	197	20	67	4	2
AKTIV DAGBEFOLKNING	9096	210	46	1865	426	734	44	732	610	690	158	867	1055	137	390	5	8
UDPLYST ARBEJDSSTED	25	1		6		6			1	2			1		3	2	3
SYGE, ARBEJDSLØSE, PERS. MED SKIFTENDE ARBEJDSSTED	279	7		44	8	41		30	12	13	3	10	55	8	21	12	15
INDKALDTE, SØFARENDE, UOSENDTE	240	4		3		6		4	1	66		27	3	1	3	101	
<b>ÅKIRKEBY</b>																	
ANTAL AKTIVE MED ARBEJDS- EL. UDDANNELSESSTED I HJEMKOMM.	2539	701	257	244	65	177	15	106	88	50	26	141	209	24	56	1	1
ANTAL UDPENDLERE	884	27	2	289	49	103		60	45	63	11	69	81	5	27		1
AKTIV NATBEFOLKNING	3423	728	259	533	114	280	15	166	133	113	37	210	290	29	83	1	2
ANTAL INDPENDLERE	213	30		41	18	24		9	11	3	12	19	35	1	7		
AKTIV DAGBEFOLKNING	2752	731	257	285	83	201	15	115	99	53	38	160	244	25	63	1	1
UDPLYST ARBEJDSSTED	27	4	1	2		6		1	3				1		1	2	2
SYGE, ARBEJDSLØSE, PERS. MED SKIFTENDE ARBEJDSSTED	157	10	4	9	2	54		5	1	3		47	3	9	7	3	
INDKALDTE, SØFARENDE, UOSENDTE	88	1		3		4		2		18		4	2	1		40	
<b>CHRISTIANSØ</b>																	
ANTAL AKTIVE MED ARBEJDS- EL. UDDANNELSESSTED I HJEMKOMM.	39	20	2			2		2	1	5		5	1	1			
ANTAL UDPENDLERE																	
AKTIV NATBEFOLKNING	39	20	2			2		2	1	5		5	1	1			
ANTAL INDPENDLERE	1					1											
AKTIV DAGBEFOLKNING	40	20	2			3		2	1	5		5	1	1			
UDPLYST ARBEJDSSTED																	
SYGE, ARBEJDSLØSE, PERS. MED SKIFTENDE ARBEJDSSTED																	
INDKALDTE, SØFARENDE, UOSENDTE	2									1						1	
<b>FYNS ÅMTSKOMMUNE</b>																	
<b>ASSENS</b>																	
ANTAL AKTIVE MED ARBEJDS- EL. UDDANNELSESSTED I HJEMKOMM.	4301	644	198	870	296	245	16	318	227	156	31	197	408	56	169		1
ANTAL UDPENDLERE	564	8	4	155	70	85	1	37	21	19	5	20	35	2	5	2	
AKTIV NATBEFOLKNING	4865	652	202	1025	366	330	17	355	248	175	36	217	443	58	174	2	1
ANTAL INDPENDLERE	375	8	2	112	22	71	2	22	21	18	1	15	37	3	10		2
AKTIV DAGBEFOLKNING	4676	652	200	982	318	316	18	340	248	174	32	212	445	59	179		3
UDPLYST ARBEJDSSTED	10			4				1	1	1					3		
SYGE, ARBEJDSLØSE, PERS. MED SKIFTENDE ARBEJDSSTED	205	14	1	23	6	71		11	1	2		4	40	1	7	16	8
INDKALDTE, SØFARENDE, UOSENDTE	160	1		3		6		2		57	2	7		1	69	1	
<b>BOGENSØ</b>																	
ANTAL AKTIVE MED ARBEJDS- EL. UDDANNELSESSTED I HJEMKOMM.	2301	512	158	350	99	110	12	169	120	65	10	117	226	20	63	2	3
ANTAL UDPENDLERE	654	18	9	217	87	97		47	16	16	2	17	43	4	8		
AKTIV NATBEFOLKNING	2955	530	167	567	186	207	12	216	136	81	12	134	269	24	71	2	3
ANTAL INDPENDLERE	207	8	2	49	9	19		27	16	9		6	53	2	6		
AKTIV DAGBEFOLKNING	2508	520	160	399	108	129	12	196	136	74	10	123	279	22	69	2	3
UDPLYST ARBEJDSSTED	18			2	4	6		1						1	2	1	
SYGE, ARBEJDSLØSE, PERS. MED SKIFTENDE ARBEJDSSTED	110	11	1	15	2	25		2	3	1	1	2	24	6	4	10	3
INDKALDTE, SØFARENDE, UOSENDTE	100	2		4	1	3				25	1	12	2	3	34		
<b>BROBY</b>																	
ANTAL AKTIVE MED ARBEJDS- EL. UDDANNELSESSTED I HJEMKOMM.	1842	532	188	225	85	125	12	95	63	53	8	72	84	13	46	1	
ANTAL UDPENDLERE	1004	39	13	311	133	130	1	62	44	35	3	33	85	8	25		2
AKTIV NATBEFOLKNING	2846	571	201	536	218	255	13	157	107	88	11	105	169	21	71	1	2
ANTAL INDPENDLERE	209	21	4	71	17	45	1	12	5	7		6	9	3	5		
AKTIV DAGBEFOLKNING	2051	553	192	296	102	170	13	107	68	60	8	78	93	16	51	1	
UDPLYST ARBEJDSSTED	6	2		1		1						1	1				
SYGE, ARBEJDSLØSE, PERS. MED SKIFTENDE ARBEJDSSTED	74	3		9		23		8	2			1	20		2	5	
INDKALDTE, SØFARENDE, UOSENDTE	65	1		1		6		1		8		2	1	1	39	1	

Pendling 1970 - Tabel 1 - 43

Personer uden for erhverv og under uddannelse		Mænd								Kvinder												
		I alt	14-24 år	25-34 år	35-44 år	45-54 år	55-64 år	65 år og derover	I alt	14-24 år		25-34 år		35-44 år		45-54 år		55-64 år		65 år og derover		
										I alt	Gift	I alt	Gift	I alt	Gift	I alt	Gift	I alt	Gift	I alt	Gift	
18	19	20	21	22	23	24	25	26	27	28	29	30	31	32	33	34	35	36	37	38	39	
443	374	4362	1170	841	721	849	659	122	2600	1063	198	470	349	421	336	388	288	229	136	29	11	
		141	38	41	20	26	14	2	65	26	5	22	15	8	8	6	5	2	1	1	1	
443	374	4503	1208	882	741	875	673	124	2665	1089	203	492	364	429	344	394	293	231	136	30	12	
168	134	1489	542	391	262	171	111	12	645	366	79	149	127	70	55	42	28	17	11	1	1	
611	508	5851	1712	1232	983	1020	770	134	3245	1429	277	619	476	491	391	430	316	246	147	30	11	
		17	6	2	3	1	4	1	8	4		2	1					2	1			
		165	31	30	18	43	37	6	114	37	4	14	5	20	11	21	13	21	11	1		
7	14	219	149	37	15	12	6		21	17		2	2	1			1					
176	202	1620	371	236	264	317	329	103	919	327	39	155	138	164	153	142	128	112	95	19	7	
29	23	645	196	177	133	81	51	7	239	122	40	67	55	29	24	17	11	4	3			
205	225	2265	567	413	397	398	380	110	1158	449	79	222	193	193	177	159	139	116	98	19	7	
2	1	129	42	24	23	26	13	1	84	23	1	30	24	12	12	9	6	3	1			
178	203	1749	413	260	287	343	342	104	1003	350	40	185	162	176	165	154	137	118	98	20	7	
3	1	18	7	5	4	2			9	4		3	1	1	1		1					
		91	9	10	21	25	20	6	66	13	1	9	8	12	8	19	16	13	8			
9	4	82	65	12	3	1	1		6	5	1			1								
		35	6	6	7	8	6	2	4			2	2			1	1	1				
		35	6	6	7	8	6	2	4			2	2			1	1	1				
		1				1																
		36	6	6	7	9	6	2	4			2	2			1	1	1				
		2	2																			
218	251	2704	596	456	455	527	514	156	1597	523	98	292	237	300	258	293	244	165	112	24	11	
41	54	369	121	92	67	48	35	6	195	113	18	30	23	25	19	21	16	6	4			
259	305	3073	717	548	522	575	549	162	1792	636	116	322	260	325	277	314	260	171	116	24	11	
11	18	260	75	71	45	37	26	6	115	57	13	15	13	25	19	15	11	3	2			
229	269	2964	671	527	500	564	540	162	1712	580	111	307	250	325	277	308	255	168	114	24	11	
		6		2		3	1		4	1		1		2	1							
		142	23	21	29	28	31	10	63	6		9	7	13	10	23	15	11	5	1		
4	7	149	102	25	12	7	3		11	9		1			1	1						
122	143	1467	298	232	239	290	320	88	834	284	34	140	118	145	133	146	117	101	64	18	7	
44	29	460	152	102	70	75	57	4	194	81	18	35	29	31	28	34	28	12	11	1	1	
166	172	1927	450	334	309	365	377	92	1028	365	52	175	147	176	161	180	145	113	75	19	8	
1		121	46	27	22	15	11		86	29	11	21	18	20	15	12	10	4	2			
123	143	1588	344	259	261	305	331	88	920	313	45	161	136	165	148	158	127	105	66	18	7	
1		13	7	2		2	2		5	1		2	1			2	2					
		72	13	15	9	17	14	4	38	9	1	8	3	6	4	8	7	6	4	1		
5	8	85	62	12	6	3	1	1	15	14	1	1	1									
94	146	1210	253	172	207	223	260	95	632	211	32	95	87	126	118	105	100	76	59	19	10	
44	36	662	192	157	133	108	63	9	342	151	41	66	57	48	39	58	46	19	15			
138	182	1872	445	329	340	331	323	104	974	362	73	161	144	174	157	163	146	95	74	19	10	
2	1	167	62	48	25	14	14	4	42	17	5	14	12	4	4	5	5	2	2			
96	147	1377	315	220	232	237	274	99	674	228	37	109	99	130	122	110	105	78	61	19	10	
		4	1	1		1	1	1	2	1		1	1									
		46	7	10	7	9	11	2	28	5	1	5	5	8	8	5	2	5	4			
2	2	60	49	7	1	2	1		5	4								1	1			

## 44 - Tabel 1 - Pendling 1970

Tabel 1. Aktiv dag- og natbefolkning fordelt efter erhverv, køn og alder

	Aktive i alt	Personer i erhverv															
		Landbrug, fiskeri m.v.		Fremstillings- virksomhed m.v.		Bygge- og an- lægsvirksomhed		Handel og omsætning		Transport- virksomhed		Administration, liberale erhverv		Andre erhverv (serviceerhv.)		Uoplyst erhverv	
		Mænd	Kvinder	Mænd	Kvinder	Mænd	Kvinder	Mænd	Kvinder	Mænd	Kvinder	Mænd	Kvinder	Mænd	Kvinder	Mænd	Kvinder
1	2	3	4	5	6	7	8	9	10	11	12	13	14	15	16	17	
<b>EGEBJERG</b>																	
ANTAL AKTIVE MED ARBEJDS- EL. UDDANNELSESSTED I HJEMKOMM.	2718	639	195	444	112	166	20	100	73	62	11	115	180	34	57	2	
ANTAL UDPENDLERE	1305	36	1	374	180	161	2	89	62	36	2	42	134	11	38	4	3
AKTIV NATBEFOLKNING	4023	675	196	818	292	327	22	189	135	98	13	157	314	45	135	6	3
ANTAL INDPENDLERE	303	10	1	105	7	60	1	5	8	3		23	30	4	13	1	
AKTIV DAGBEFOLKNING	3021	649	196	549	119	226	21	105	81	65	11	138	210	38	110	3	
UDPLYST ARBEJDSSTED	52	11	1	8	1	6			1			2		2	3	10	6
SYGE, ARBEJDSLØSE, PERS. MED SKIFTENDE ARBEJDSSTED	112	7		4	2	33	1	5	1	3		2	34	1	6	6	7
INDKALDTE, SØFARENDE, UDSENDTE	94	2		1		2		1		21	1	1		1	1	53	
<b>EJBY</b>																	
ANTAL AKTIVE MED ARBEJDS- EL. UDDANNELSESSTED I HJEMKOMM.	3752	810	388	648	219	187	15	229	202	120	12	141	235	35	93	2	1
ANTAL UDPENDLERE	1262	19	2	391	146	218	3	78	47	54	6	31	124	10	16		1
AKTIV NATBEFOLKNING	5014	829	390	1039	365	405	18	307	249	174	18	172	359	45	109	2	2
ANTAL INDPENDLERE	473	19	6	172	48	69	2	38	28	15	1	18	40	1	3	4	
AKTIV DAGBEFOLKNING	4225	829	394	820	267	256	17	267	230	135	13	159	275	36	96	6	1
UDPLYST ARBEJDSSTED	18	3		6		4								1		3	1
SYGE, ARBEJDSLØSE, PERS. MED SKIFTENDE ARBEJDSSTED	160	16	1	17	3	45		20	3	4			34	3	4	5	5
INDKALDTE, SØFARENDE, UDSENDTE	119			10		15	1			19		1				62	
<b>FABORG</b>																	
ANTAL AKTIVE MED ARBEJDS- EL. UDDANNELSESSTED I HJEMKOMM.	6727	1086	284	1455	458	406	29	432	332	225	42	289	748	63	196	5	8
ANTAL UDPENDLERE	776	19	2	190	51	106		46	25	30	1	28	37	6	20	1	1
AKTIV NATBEFOLKNING	7503	1105	286	1645	509	512	29	478	357	255	43	317	785	69	216	6	9
ANTAL INDPENDLERE	669	18	1	229	64	71	2	40	26	43	4	13	80	8	11	1	
AKTIV DAGBEFOLKNING	7396	1104	285	1684	522	477	31	472	358	268	46	302	828	71	207	6	8
UDPLYST ARBEJDSSTED	269	37	1	61	4	52	1	11	5	6		4	6	3	11	41	24
SYGE, ARBEJDSLØSE, PERS. MED SKIFTENDE ARBEJDSSTED	276	8	2	41	2	70		16	4	9		4	79	1	12	16	12
INDKALDTE, SØFARENDE, UDSENDTE	240	1		7		9		2		75	3	12	2	2	1	103	
<b>GLAMSBJERG</b>																	
ANTAL AKTIVE MED ARBEJDS- EL. UDDANNELSESSTED I HJEMKOMM.	2034	455	126	316	130	124	9	104	88	78	12	86	125	15	36	4	
ANTAL UDPENDLERE	701	22	12	208	99	108	1	38	33	24	3	25	60	7	14	2	3
AKTIV NATBEFOLKNING	2735	477	138	524	229	232	10	142	121	102	15	111	185	22	50	6	3
ANTAL INDPENDLERE	480	14	5	93	36	42	3	11	9	12	1	9	11		3		1
AKTIV DAGBEFOLKNING	2514	469	131	409	166	166	12	115	97	90	13	95	136	15	39	4	1
UDPLYST ARBEJDSSTED	31	4	1	5		6			2		1	1	3	1		4	2
SYGE, ARBEJDSLØSE, PERS. MED SKIFTENDE ARBEJDSSTED	84	9	2	13	6	12		5		1		1	13	1	1	8	12
INDKALDTE, SØFARENDE, UDSENDTE	69	2		2		2				10	1	2				35	1
<b>GUDME</b>																	
ANTAL AKTIVE MED ARBEJDS- EL. UDDANNELSESSTED I HJEMKOMM.	2198	694	222	220	58	129	14	84	63	65	15	94	160	12	43	9	3
ANTAL UDPENDLERE	754	20	4	198	51	135	2	51	48	21	3	27	71	7	8	2	
AKTIV NATBEFOLKNING	2952	714	226	418	109	264	16	135	111	86	18	121	231	19	51	11	3
ANTAL INDPENDLERE	148	12	7	35	10	30		8	3	7		8	18		6	2	
AKTIV DAGBEFOLKNING	2346	706	229	255	68	159	14	92	66	72	15	102	178	12	49	11	3
UDPLYST ARBEJDSSTED	94	13		25	2	13		2	4			4		3	18	8	
SYGE, ARBEJDSLØSE, PERS. MED SKIFTENDE ARBEJDSSTED	106	7	3	7	3	32		4	2	2		1	21		6	12	6
INDKALDTE, SØFARENDE, UDSENDTE	89	2		2		8				14	1	6	1			37	1
<b>HÅRBY</b>																	
ANTAL AKTIVE MED ARBEJDS- EL. UDDANNELSESSTED I HJEMKOMM.	1777	411	143	304	183	120	9	87	79	41	9	59	85	12	40		1
ANTAL UDPENDLERE	420	15	3	137	25	80	2	14	10	13		15	32	3	6		1
AKTIV NATBEFOLKNING	2197	426	146	441	208	200	11	101	89	54	9	74	117	15	46		2
ANTAL INDPENDLERE	348	14	8	117	113	44		14	5	4	1	12	10		5		1
AKTIV DAGBEFOLKNING	2125	425	151	421	296	164	9	101	84	45	10	71	95	12	45		2
UDPLYST ARBEJDSSTED	7			1			1					1				1	2
SYGE, ARBEJDSLØSE, PERS. MED SKIFTENDE ARBEJDSSTED	51	4	2	6	1	16	1	3				11			1	4	2
INDKALDTE, SØFARENDE, UDSENDTE	43			1		1		1		5		4				18	



## 46 - Tabel 1 - Pendling 1970

Tabel 1. Aktiv dag- og natbefolkning fordelt efter erhverv, køn og alder

	Aktive i alt	Personer i erhverv															
		Landbrug, fiskeri m.v.		Fremstillings- virksomhed m.v.		Bygge- og an- lægsvirksomhed		Handel og omsætning		Transport- virksomhed		Administration, liberale erhverv		Andre erhverv (serviceerhv.)		Uoplyst erhverv	
		Mænd	Kvinder	Mænd	Kvinder	Mænd	Kvinder	Mænd	Kvinder	Mænd	Kvinder	Mænd	Kvinder	Mænd	Kvinder	Mænd	Kvinder
1	2	3	4	5	6	7	8	9	10	11	12	13	14	15	16	17	
<b>KERTEMINDE</b>																	
ANTAL AKTIVE MED ARBEJDS- EL. UDDANNELSESSTED I HJEMKOMM.	3606	731	147	674	212	207	19	229	213	102	21	161	327	33	95	5	3
ANTAL UDPENDLERE	1208	19	5	598	97	102	2	57	34	28	4	46	74	14	17		
AKTIV NATBEFOLKNING	4814	750	152	1272	309	309	21	286	247	130	25	207	401	47	112	5	3
ANTAL INDPENDLERE	418	17		171	59	60		21	20	13		8	25	6	8	1	
AKTIV DAGBEFOLKNING	4024	748	147	845	271	267	19	250	233	115	21	169	352	39	103	6	3
UDPLYST ARBEJDSSTED	46	7		8	1	6		3		1		1	3	1	3	3	4
SYGE, ARBEJDSLØSE, PERS. MED SKIFTENDE ARBEJDSSTED	116	6		23	4	19		11	3		1	2	33	1	3	2	8
INDKALDETE, SØFARENDE, UDSENDTE	165	2		6		2				34	2	11			1	77	
<b>LANGESKOV</b>																	
ANTAL AKTIVE MED ARBEJDS- EL. UDDANNELSESSTED I HJEMKOMM.	1450	274	111	288	145	79	8	75	50	32	6	60	104	9	44	1	
ANTAL UDPENDLERE	880	15	3	308	82	83	3	89	59	38	6	36	75	9	18	4	1
AKTIV NATBEFOLKNING	2330	289	114	596	227	162	11	164	109	70	12	96	179	18	62	5	1
ANTAL INDPENDLERE	806	37	14	429	181	57	2	10	18	14	3	4	22	1	11	1	
AKTIV DAGBEFOLKNING	2256	311	125	717	326	136	10	85	68	46	9	64	126	10	55	2	
UDPLYST ARBEJDSSTED	41	3	1	10	2	2		1	1			2	1	4	4	7	
SYGE, ARBEJDSLØSE, PERS. MED SKIFTENDE ARBEJDSSTED	68	5		10	2	17		11	1			1	11		3	2	5
INDKALDETE, SØFARENDE, UDSENDTE	50			3		2		1		6		3	1			26	
<b>MARSTAL</b>																	
ANTAL AKTIVE MED ARBEJDS- EL. UDDANNELSESSTED I HJEMKOMM.	1232	142	35	198	43	77	9	73	86	71	10	64	92	23	60	1	3
ANTAL UDPENDLERE	72	2	1	20	3	5		2	3	10		3	16	1	1		
AKTIV NATBEFOLKNING	1304	144	36	218	46	82	9	75	89	81	10	67	108	24	61	1	3
ANTAL INDPENDLERE	76	2		29	5	1		8	5	9	1		4	2	5		
AKTIV DAGBEFOLKNING	1308	144	35	227	43	82	10	81	91	80	11	64	96	25	65	1	3
UDPLYST ARBEJDSSTED	74	2		16	12	1		2	1	7		2	2	2	5	15	6
SYGE, ARBEJDSLØSE, PERS. MED SKIFTENDE ARBEJDSSTED	73	1		21	9			3	5				17	1	1	13	2
INDKALDETE, SØFARENDE, UDSENDTE	322				2					273	10	3		1	1	26	
<b>MIDDELFART</b>																	
ANTAL AKTIVE MED ARBEJDS- EL. UDDANNELSESSTED I HJEMKOMM.	6645	434	152	1358	391	455	36	515	392	210	33	498	1168	96	278	4	4
ANTAL UDPENDLERE	968	8	1	227	94	162	3	78	33	40	11	54	70	12	11		1
AKTIV NATBEFOLKNING	7613	442	153	1585	485	617	39	593	425	250	44	552	1238	108	289	4	5
ANTAL INDPENDLERE	1006	16	5	351	59	142	6	84	40	24	1	46	153	10	33	1	1
AKTIV DAGBEFOLKNING	7651	450	157	1709	450	597	42	599	432	234	34	544	1321	106	311	4	5
UDPLYST ARBEJDSSTED	114	9		41	7	21		3	5	3		3		4	8	6	2
SYGE, ARBEJDSLØSE, PERS. MED SKIFTENDE ARBEJDSSTED	303	5		67	4	57		50	1	10		3	58	9	9	18	12
INDKALDETE, SØFARENDE, UDSENDTE	237	1		14	14			3		66	6	11	3	4	2	80	
<b>MUNKEBO</b>																	
ANTAL AKTIVE MED ARBEJDS- EL. UDDANNELSESSTED I HJEMKOMM.	1646	70	18	888	83	43	6	40	56	12	5	48	110	13	48		
ANTAL UDPENDLERE	612	11	6	151	179	40	1	22	34	14	7	28	50	5	11		1
AKTIV NATBEFOLKNING	2258	81	24	1039	262	83	7	62	90	26	12	76	160	18	59		1
ANTAL INDPENDLERE	3031	1	1	2668	50	198		25	15	12		9	27	10	7	7	
AKTIV DAGBEFOLKNING	4677	71	19	3556	133	241	6	65	71	24	5	57	137	23	55	7	
UDPLYST ARBEJDSSTED	22			5	2			1				1	2	2	3	3	
SYGE, ARBEJDSLØSE, PERS. MED SKIFTENDE ARBEJDSSTED	67	1		14	5	6		6	1			2	16	1	3	3	9
INDKALDETE, SØFARENDE, UDSENDTE	53	1		7	3					10		5	1			19	1
<b>NYBORG</b>																	
ANTAL AKTIVE MED ARBEJDS- EL. UDDANNELSESSTED I HJEMKOMM.	7260	336	125	1088	349	386	37	482	418	677	86	630	997	165	407	5	5
ANTAL UDPENDLERE	1057	22	1	357	125	94	7	62	40	67	11	33	75	18	29	2	1
AKTIV NATBEFOLKNING	8317	358	126	1445	474	480	44	544	458	744	97	663	1072	183	436	7	6
ANTAL INDPENDLERE	1326	17	6	292	44	191	3	82	59	109	6	79	159	41	55	2	2
AKTIV DAGBEFOLKNING	8586	353	131	1380	393	577	40	564	477	786	92	709	1156	206	462	7	7
UDPLYST ARBEJDSSTED	206	4	1	43	10	26		8	7	7	1	3	6	7	18	44	20
SYGE, ARBEJDSLØSE, PERS. MED SKIFTENDE ARBEJDSSTED	309	4		38	6	72		36	10	15		6	72	9	17	15	9
INDKALDETE, SØFARENDE, UDSENDTE	297	3		11	17			1		108		21	1	7	2	99	



## 48 - Tabel 1 - Pendling 1970

Tabel 1. Aktiv dag- og natbefolkning fordelt efter erhverv, køn og alder

	Aktive i alt	Personer i erhverv															
		Landbrug, fiskeri m.v.		Fremstillings- virksomhed m.v.		Bygge- og an- lægsvirksomhed		Handel og omsætning		Transport- virksomhed		Administration, liberale erhverv		Andre erhverv (serviceerhv.)		Uoplyst erhverv	
		Mænd	Kvinder	Mænd	Kvinder	Mænd	Kvinder	Mænd	Kvinder	Mænd	Kvinder	Mænd	Kvinder	Mænd	Kvinder	Mænd	Kvinder
1	2	3	4	5	6	7	8	9	10	11	12	13	14	15	16	17	
<b>NR. ÅBY</b>																	
ANTAL AKTIVE MED ARBEJDS- EL. UDDANNELSESSTED I HJEMKOMM.	1781	375	118	254	105	102	14	108	95	58	10	94	173	16	36	2	3
ANTAL UDPENDLERE	688	21	7	233	41	89	3	54	31	24		19	71	2	14	2	
AKTIV NATBEFOLKNING	2469	396	125	487	146	191	17	162	126	82	10	113	244	18	50	4	3
ANTAL INDEPENDLERE	286	7		81	23	64	3	13	11	4	2	12	30	5	5	1	
AKTIV DAGBEFOLKNING	2067	382	118	335	128	166	17	121	106	62	12	106	203	21	41	2	4
UOPLYST ARBEJDSSTED	58	4	1	15	6	7		1	3	4			3		2	10	2
SYGE, ARBEJDSLØSE, PERS. MED SKIFTENDE ARBEJDSSTED	99	4	1	18	4	27	1	4		3		1	19		4	10	3
INDKALDTE, SØFARENDE, UDSENDTE	54	1		6		5				5		1	1				26
<b>ODENSE</b>																	
ANTAL AKTIVE MED ARBEJDS- EL. UDDANNELSESSTED I HJEMKOMM.	78158	2144	849	16821	8080	4635	408	6724	5517	2799	662	4928	9013	1181	2803	315	220
ANTAL UDPENDLERE	4092	55	13	2556	199	440	10	160	63	99	3	129	177	55	53	11	4
AKTIV NATBEFOLKNING	82250	2199	862	19377	8279	5075	418	6884	5580	2898	665	5057	9190	1236	2856	326	224
ANTAL INDEPENDLERE	11594	259	131	2954	1527	1438	29	961	559	357	76	567	966	122	206	16	20
AKTIV DAGBEFOLKNING	89752	2403	980	19775	9607	6073	437	7685	6076	3156	738	5495	9979	1303	3009	331	240
UOPLYST ARBEJDSSTED	1154	12		91	28	127	3	17	18	14		9	21	6	32	556	212
SYGE, ARBEJDSLØSE, PERS. MED SKIFTENDE ARBEJDSSTED	3612	33	4	735	108	449		617	75	59	6	97	747	51	113	302	216
INDKALDTE, SØFARENDE, UDSENDTE	1727	5		70	3	83		24	2	279	13	110	21	9	16	819	5
<b>OTTERUP</b>																	
ANTAL AKTIVE MED ARBEJDS- EL. UDDANNELSESSTED I HJEMKOMM.	3638	991	350	361	140	270	26	166	144	108	18	159	329	30	98	4	3
ANTAL UDPENDLERE	1481	59	36	492	181	185	5	127	40	35	7	55	94	13	18	1	3
AKTIV NATBEFOLKNING	5119	1050	386	853	321	455	31	293	184	143	25	214	423	43	116	5	6
ANTAL INDEPENDLERE	264	13	2	66	13	78		16	5	14	3	11	32	4	5		
AKTIV DAGBEFOLKNING	3902	1004	352	427	153	348	26	182	149	122	21	170	361	34	103	4	3
UOPLYST ARBEJDSSTED	7	1		2		2											2
SYGE, ARBEJDSLØSE, PERS. MED SKIFTENDE ARBEJDSSTED	113	12		15	2	29		4		1		2	18	1	5	16	8
INDKALDTE, SØFARENDE, UDSENDTE	126	1		3		4		2		16	1	8	1		6	61	
<b>RINGE</b>																	
ANTAL AKTIVE MED ARBEJDS- EL. UDDANNELSESSTED I HJEMKOMM.	4045	763	337	685	179	272	37	272	192	116	21	178	329	43	101	1	2
ANTAL UDPENDLERE	1338	48	12	392	180	184	2	63	41	43	8	35	85	8	34		2
AKTIV NATBEFOLKNING	5383	811	349	1077	359	456	39	335	233	159	29	213	414	51	135	1	4
ANTAL INDEPENDLERE	812	24	2	309	57	115	2	61	40	40	1	29	76	6	26	4	1
AKTIV DAGBEFOLKNING	4857	787	339	994	236	387	39	333	232	156	22	207	405	49	127	5	3
UOPLYST ARBEJDSSTED	50			18	2	7		2	1				1		2	9	6
SYGE, ARBEJDSLØSE, PERS. MED SKIFTENDE ARBEJDSSTED	140	10	1	15	2	33		14	3	1		4	32	1	6	7	11
INDKALDTE, SØFARENDE, UDSENDTE	151			8		9		1		18	1	12	1		3	77	1
<b>RUDBØBING</b>																	
ANTAL AKTIVE MED ARBEJDS- EL. UDDANNELSESSTED I HJEMKOMM.	2685	356	91	428	149	159	5	309	219	124	18	146	285	46	102	2	2
ANTAL UDPENDLERE	375	10	2	101	32	48		26	12	23		17	19	1	5	1	2
AKTIV NATBEFOLKNING	3060	366	93	529	181	207	5	335	231	147	18	163	304	47	107	3	4
ANTAL INDEPENDLERE	497	10		153	59	31		50	41	24	1	16	74	7	24	1	2
AKTIV DAGBEFOLKNING	3182	366	91	581	208	190	5	359	260	148	19	162	359	53	126	3	4
UOPLYST ARBEJDSSTED	9	1		1						2				1	1	2	1
SYGE, ARBEJDSLØSE, PERS. MED SKIFTENDE ARBEJDSSTED	178	12	2	30	3	36	1	9	6	7			26	2	5	21	18
INDKALDTE, SØFARENDE, UDSENDTE	121	2		3		11		2	2	49		5	1	1		34	
<b>RYSLINGE</b>																	
ANTAL AKTIVE MED ARBEJDS- EL. UDDANNELSESSTED I HJEMKOMM.	1777	420	111	317	126	132	6	102	61	58	10	59	101	12	35	5	
ANTAL UDPENDLERE	768	26	6	234	65	96	3	54	40	31	6	22	64	5	14	3	1
AKTIV NATBEFOLKNING	2545	446	117	551	191	228	9	156	101	89	16	81	165	17	49	8	1
ANTAL INDEPENDLERE	286	14	2	101	40	48		16	6	17	1	3	8	1	10	1	
AKTIV DAGBEFOLKNING	2063	434	113	418	166	180	6	118	67	75	11	62	109	13	45	6	
UOPLYST ARBEJDSSTED	33	1	1	7	1	3			3	3	1					10	
SYGE, ARBEJDSLØSE, PERS. MED SKIFTENDE ARBEJDSSTED	94	1		14		32		10	3	2			26		2	4	
INDKALDTE, SØFARENDE, UDSENDTE	77	2		1		2		2		12	1	2	1			42	





## 50 - Tabel 1 - Pendling 1970

Tabel 1. Aktiv dag- og natbefolkning fordelt efter erhverv, køn og alder

	Aktive i alt	Personer i erhverv															
		Landbrug, fiskeri m.v.		Fremstillings- virksomhed m.v.		Bygge- og an- lægsvirksomhed		Handel og omsætning		Transport- virksomhed		Administration, liberale erhverv		Andre erhverv (serviceerhv.)		Uoplyst erhverv	
		Mænd	Kvinder	Mænd	Kvinder	Mænd	Kvinder	Mænd	Kvinder	Mænd	Kvinder	Mænd	Kvinder	Mænd	Kvinder	Mænd	Kvinder
1	2	3	4	5	6	7	8	9	10	11	12	13	14	15	16	17	
<b>SVENDSBORG</b>																	
ANTAL AKTIVE MED ARBEJDS- EL. UDDANNELSESSTED I HJEMKOMM.	15893	1024	331	3201	1235	1051	87	1342	993	581	101	937	1797	236	584	17	20
ANTAL UDPENDLERE	826	14	5	236	26	115	4	55	16	72	6	65	71	23	21	2	2
AKTIV NATBEFOLKNING	16719	1038	336	3437	1261	1166	91	1397	1009	653	107	1002	1868	259	605	19	22
ANTAL INDPENDLERE	2662	42	9	610	250	262	5	199	130	93	6	102	229	21	62	6	6
AKTIV DAGBEFOLKNING	18555	1066	340	3811	1485	1313	92	1541	1123	674	107	1039	2026	257	646	23	26
UOPLYST ARBEJDSSTED	297	12	2	72	9	23		3	4	4		7	8	8	22	80	38
SYGE, ARBEJDSLØSE, PERS. MED SKIFTENDE ARBEJDSSTED	642	18	1	106	9	84		60	15	27	1	11	166	10	33	57	44
INOKALDTE, SØFARENDE, UOSENDTE	860	1		16	1	21		6	3	477	15	39	5	1	3	206	3
<b>SYDLANGELAND</b>																	
ANTAL AKTIVE MED ARBEJDS- EL. UDDANNELSESSTED I HJEMKOMM.	2094	747	218	191	69	106	7	75	64	67	15	113	92	21	56		1
ANTAL UDPENDLERE	352	7		117	49	34		19	23	12		7	31	2	13	1	
AKTIV NATBEFOLKNING	2446	754	218	308	118	140	7	94	87	79	15	120	123	23	69	1	1
ANTAL INDPENDLERE	76	4		14	4	14		2		14		13	6	4	1		
AKTIV DAGBEFOLKNING	2170	751	218	205	73	120	7	77	64	81	15	126	98	25	57		1
UOPLYST ARBEJDSSTED	35	9	1	2		7		1					3	2	7	3	
SYGE, ARBEJDSLØSE, PERS. MED SKIFTENDE ARBEJDSSTED	138	33	2	13		37			3		1		15	2	6	18	8
INOKALDTE, SØFARENDE, UOSENDTE	85	8		2		4				27		4	1	1		29	
<b>SØNDERSØ</b>																	
ANTAL AKTIVE MED ARBEJDS- EL. UDDANNELSESSTED I HJEMKOMM.	3027	917	301	380	137	188	28	131	97	79	23	108	166	28	70	5	7
ANTAL UDPENDLERE	1408	40	10	371	160	208	3	134	88	38	5	59	151	6	15	4	1
AKTIV NATBEFOLKNING	4435	957	311	751	297	396	31	265	185	117	28	167	317	34	85	9	8
ANTAL INDPENDLERE	392	22	3	142	39	82	1	21	15	19		7	18	6	12	1	
AKTIV DAGBEFOLKNING	3419	939	304	522	176	270	29	152	112	98	23	115	184	34	82	6	7
UOPLYST ARBEJDSSTED	158	30	2	35	18	30		4	3	1	1	1	4	6	14	6	
SYGE, ARBEJDSLØSE, PERS. MED SKIFTENDE ARBEJDSSTED	152	15		15	7	33	1	3	2	1	1	5	39	8	5	7	10
INOKALDTE, SØFARENDE, UOSENDTE	102			1		2				8		10		1	56		
<b>TOMMERUP</b>																	
ANTAL AKTIVE MED ARBEJDS- EL. UDDANNELSESSTED I HJEMKOMM.	1958	394	122	460	144	113	16	94	68	59	13	61	110	15	37	2	3
ANTAL UDPENDLERE	1007	42	36	229	124	132	4	80	56	33	3	46	95	8	27	1	2
AKTIV NATBEFOLKNING	2965	436	158	689	268	245	20	174	124	92	16	107	205	23	64	3	5
ANTAL INDPENDLERE	558	8	3	299	61	85	2	20	12	27		9	16	2	6	4	
AKTIV DAGBEFOLKNING	2516	402	125	759	205	198	18	114	80	86	13	70	126	17	43	2	7
UOPLYST ARBEJDSSTED	53	9		11	5	10			3				3	2	7	3	
SYGE, ARBEJDSLØSE, PERS. MED SKIFTENDE ARBEJDSSTED	97	4		14		18		11		1		3	24	1		12	9
INOKALDTE, SØFARENDE, UOSENDTE	72	1		4		5				6	2	1	1	1	2	32	1
<b>TRANEKÆR</b>																	
ANTAL AKTIVE MED ARBEJDS- EL. UDDANNELSESSTED I HJEMKOMM.	1454	503	102	177	49	104	8	62	35	45	12	53	91	22	46	1	
ANTAL UDPENDLERE	270	6		64	24	24		32	18	12		11	31	4	11		1
AKTIV NATBEFOLKNING	1724	509	102	241	73	128	8	94	53	57	12	64	122	26	57	1	1
ANTAL INDPENDLERE	69	9	1	27	2	16		3	2	3		1	3	1	1		
AKTIV DAGBEFOLKNING	1523	512	103	204	51	120	8	65	37	48	12	54	94	22	47	1	1
UOPLYST ARBEJDSSTED	15	6		2				1						1	2	2	
SYGE, ARBEJDSLØSE, PERS. MED SKIFTENDE ARBEJDSSTED	115	20	2	7	3	17		2		4		2	40	2	3	9	4
INOKALDTE, SØFARENDE, UOSENDTE	55					3				21	1	2				19	
<b>ULLERSLEV</b>																	
ANTAL AKTIVE MED ARBEJDS- EL. UDDANNELSESSTED I HJEMKOMM.	1227	301	168	147	39	76	17	72	59	37	9	42	59	11	26		2
ANTAL UDPENDLERE	909	19	10	345	89	102	1	54	51	24	7	42	75	9	20		
AKTIV NATBEFOLKNING	2136	320	178	492	128	178	18	126	110	61	16	84	134	20	46		2
ANTAL INDPENDLERE	189	10	1	73	5	46	3	22	7	7	3	3	5	3			
AKTIV DAGBEFOLKNING	1416	311	169	220	44	122	20	94	66	44	12	45	64	11	29		2
UOPLYST ARBEJDSSTED	6	2				1						1				1	1
SYGE, ARBEJDSLØSE, PERS. MED SKIFTENDE ARBEJDSSTED	52	2		4	1	13		11		1		1	14	3	1	1	
INOKALDTE, SØFARENDE, UOSENDTE	45			3		4				6		2	1			22	

Personer uden for erhverv og under uddannelse		Mænd								Kvinder											
		I alt	14-24 år	25-34 år	35-44 år	45-54 år	55-64 år	65 år og derover	I alt	14-24 år		25-34 år		35-44 år		45-54 år		55-64 år		65 år og derover	
										I alt	Gift	I alt	Gift	I alt	Gift	I alt	Gift	I alt	Gift	I alt	Gift
18	19	20	21	22	23	24	25	26	27	28	29	30	31	32	33	34	35	36	37	38	39
1282	1074	9671	2587	1721	1554	1786	1594	429	6222	2465	388	1083	819	952	767	1030	747	572	330	120	36
59	34	641	197	200	95	89	46	14	185	96	29	33	27	26	16	19	11	11	7		
1341	1108	10312	2784	1921	1649	1875	1640	443	6407	2561	417	1116	846	978	783	1049	758	583	337	120	36
335	295	1670	668	379	251	218	136	18	992	574	95	175	139	107	84	91	73	42	31	3	2
1617	1369	11341	3255	2100	1805	2004	1730	447	7214	3039	483	1258	958	1059	851	1121	820	614	361	123	38
2	3	211	58	55	30	36	21	11	86	41	5	15	9	5	3	16	8	8	5	1	1
		373	58	71	52	92	76	24	269	58	9	39	24	42	27	88	58	40	25	2	1
28	35	795	330	216	125	74	46	4	65	52	7	8	3	1	3	3	3	1	1		
129	123	1449	288	193	278	304	287	99	645	194	23	97	92	125	118	139	120	70	53	20	10
17	20	216	99	45	25	33	13	1	136	74	12	16	11	22	19	20	16	4	2		
146	143	1665	387	238	303	337	300	100	781	268	35	113	103	147	137	159	136	74	55	20	10
		65	13	22	17	8	5		11	2	1	4	2	4	4			1			
129	123	1514	301	215	295	312	292	99	656	196	24	101	94	129	122	139	120	71	53	20	10
		26	2	3	2	6	8	5	9	5				1	1	2	2	1	1		
		103	7	8	19	18	44	7	35	12	3	3	3	8	6	6	6	6	4		
5	4	80	51	17	6	6			5	5											
169	193	2005	415	288	333	361	403	205	1022	306	48	159	148	209	197	198	165	117	80	33	11
59	56	919	265	236	158	150	103	7	489	203	64	124	103	73	54	70	54	18	15	1	1
228	249	2924	680	524	491	511	506	212	1511	509	112	283	251	282	251	268	219	135	95	34	12
4		304	116	83	37	32	33	3	88	33	14	18	15	15	12	16	11	5	5	1	1
173	193	2309	531	371	370	393	436	208	1110	339	62	177	163	224	209	214	176	122	85	34	12
1	2	116	35	29	16	16	15	5	42	17	2	8	7	6	3	9	6	2	2		
		87	16	21	23	12	10	5	65	11	2	14	11	15	14	15	10	8	4	2	
11	13	88	80	5	1		1	1	14	14											
115	132	1313	310	199	215	271	243	75	645	213	24	118	104	132	121	101	90	68	48	13	7
40	49	611	170	164	137	77	53	10	396	170	44	94	83	62	50	45	33	23	15	2	1
155	181	1924	480	363	352	348	296	85	1041	383	68	212	187	194	171	146	123	91	63	15	8
1	3	451	103	127	85	79	50	7	107	47	19	21	16	17	13	18	15	4	3		
116	135	1764	413	326	300	350	293	82	752	260	43	139	120	149	134	119	105	72	51	13	7
		37	11	4	3	4	14	1	16	6	1	2		2	1	1		5	2		
		64	13	19	9	11	10	2	33	7		5	4	8	8	10	7	3	2		
	8	58	45	5	5	3			14	11		2	1	1	1						
72	72	1039	183	120	175	256	212	93	415	116	11	62	48	88	82	89	79	46	34	14	7
19	13	172	64	47	20	22	16	3	98	44	9	22	16	18	16	9	6	5	4		
91	85	1211	247	167	195	278	228	96	513	160	20	84	64	106	98	98	85	51	38	14	7
		59	19	16	11	6	6	1	10	3	1			2	3	1	2	2			
72	72	1098	202	136	186	262	218	94	425	119	12	62	48	90	82	92	80	48	36	14	7
	1	11		2	3	2	4		4	4											
		63	6	3	7	15	22	10	52	10	3	4	3	6	6	22	17	10	5		
6	3	51	30	11	4	3	3		4	2		1	1				1	1			
87	75	773	181	98	131	135	158	70	454	102	10	91	83	85	79	92	83	68	54	16	12
30	31	625	161	199	138	72	48	7	284	119	34	85	72	45	39	26	21	8	4	1	
117	106	1398	342	297	269	207	206	77	738	221	44	176	155	130	118	118	104	76	58	17	12
		1	56	36	26	28	14	1	28	14	4	6	5	6	5	2	1				
87	76	934	237	134	157	163	172	71	482	116	14	97	88	91	84	94	84	68	54	16	12
		5	1		2	1		1	1	1											
		33	4	9	6	7	5	2	19	6	3	2	2	4	3	5	3	2	1		
3	4	40	32	5		2		1	5	3		1	1	1							

## 52 - Tabel 1 - Pendling 1970

Tabel 1. Aktiv dag- og natbefolkning fordelt efter erhverv, køn og alder

	Aktive i alt	Personer i erhverv															
		Landbrug, fiskeri m.v.		Fremstillings- virksomhed m.v.		Bygge- og an- lægsvirksomhed		Handel og omsætning		Transport- virksomhed		Administration, liberale erhverv		Andre erhverv (serviceerhv.)		Uoplyst erhverv	
		Mænd	Kvinder	Mænd	Kvinder	Mænd	Kvinder	Mænd	Kvinder	Mænd	Kvinder	Mænd	Kvinder	Mænd	Kvinder	Mænd	Kvinder
1	2	3	4	5	6	7	8	9	10	11	12	13	14	15	16	17	
<b>VISSENBJERG</b>																	
ANTAL AKTIVE MED ARBEJDS- EL. UDDANNELSESSTED I HJEMKOMM.	1252	234	96	185	82	91	10	62	56	42	10	56	77	11	48		
ANTAL UDPENDLERE	1134	14	3	372	160	202	6	77	43	48	4	38	62	10	24		3
AKTIV NATBEFOLKNING	2386	248	99	557	242	293	16	139	99	90	14	94	139	21	72		3
ANTAL INDPENDLERE	299	7		97	57	79	1	8	4	11	1	13	17		4		
AKTIV DAGBEFOLKNING	1551	241	96	282	139	170	11	70	60	53	11	69	94	11	52		
UOPLYST ARBEJDSSTED	19			6	1	5		1						1		4	1
SYGE, ARBEJDSLØSE, PERS. MED SKIFTENDE ARBEJDSSTED	107	10		21		23		8	1	3		1	29		1	7	3
INDKALDTE, SØFARENDE, UDSENDTE	64	1		2		13			1	9		2	1			28	
<b>ÆRØSKØBING</b>																	
ANTAL AKTIVE MED ARBEJDS- EL. UDDANNELSESSTED I HJEMKOMM.	2178	645	176	328	45	120	8	128	99	122	23	81	145	26	73	3	
ANTAL UDPENDLERE	93	1		28		7	1	8	5	7	1	8	1	4	1		
AKTIV NATBEFOLKNING	2271	646	176	356	45	127	9	136	104	129	24	81	153	27	77	4	
ANTAL INDPENDLERE	63	1		14	1	7		4	4	11		3	15	1	2		
AKTIV DAGBEFOLKNING	2241	646	176	342	46	127	8	132	103	133	23	84	160	27	75	3	
UOPLYST ARBEJDSSTED	21	2		6	1	2						2	2	1	3		2
SYGE, ARBEJDSLØSE, PERS. MED SKIFTENDE ARBEJDSSTED	68	7		5		15			1	7			28		2	2	1
INDKALDTE, SØFARENDE, UDSENDTE	98	1		2		3				40	1	6		1		32	
<b>ØRBÆK</b>																	
ANTAL AKTIVE MED ARBEJDS- EL. UDDANNELSESSTED I HJEMKOMM.	2154	684	287	212	106	163	15	92	61	49	10	68	76	16	56		1
ANTAL UDPENDLERE	1005	19	7	297	91	166	7	63	41	47	3	37	74	11	40	1	3
AKTIV NATBEFOLKNING	3159	703	294	509	197	329	22	155	102	96	13	105	150	27	96	1	4
ANTAL INDPENDLERE	235	19	2	68	24	69	2	8	6	12		4	9	2	7		1
AKTIV DAGBEFOLKNING	2389	703	289	280	130	232	17	100	67	61	10	72	85	18	63		2
UOPLYST ARBEJDSSTED	9			1		1				1		1	2		1	1	1
SYGE, ARBEJDSLØSE, PERS. MED SKIFTENDE ARBEJDSSTED	99	9	1	10	1	26		5	2	1			26		2	6	10
INDKALDTE, SØFARENDE, UDSENDTE	95	4				3				14	1	4		2	50		
<b>ÅRSLEV</b>																	
ANTAL AKTIVE MED ARBEJDS- EL. UDDANNELSESSTED I HJEMKOMM.	2129	433	143	408	102	160	20	74	71	52	12	135	156	25	77	1	
ANTAL UDPENDLERE	1300	39	18	419	116	147	2	88	56	41	6	70	127	13	30	4	3
AKTIV NATBEFOLKNING	3429	472	161	827	218	307	22	162	127	93	18	205	283	38	107	5	3
ANTAL INDPENDLERE	738	25	14	341	48	161	10	20	8	10	1	16	39	9	21	1	
AKTIV DAGBEFOLKNING	2867	458	157	749	150	321	30	94	79	62	13	151	195	34	98	2	
UOPLYST ARBEJDSSTED	35	3		8	4	4		1		1		1	1		1	7	3
SYGE, ARBEJDSLØSE, PERS. MED SKIFTENDE ARBEJDSSTED	100	7		6	2	18		10	1	3		3	31		4	7	8
INDKALDTE, SØFARENDE, UDSENDTE	85			4		10		1		7	1	5	1	1		40	
<b>ÅRUP</b>																	
ANTAL AKTIVE MED ARBEJDS- EL. UDDANNELSESSTED I HJEMKOMM.	1493	344	79	160	44	96	11	115	88	68	9	82	140	19	47		2
ANTAL UDPENDLERE	635	10		205	69	129	3	39	29	21	1	19	40	4	12	1	
AKTIV NATBEFOLKNING	2128	354	79	365	113	225	14	154	117	89	10	101	180	23	59	1	2
ANTAL INDPENDLERE	338	11	1	90	18	66		32	25	22	2	11	54		5		
AKTIV DAGBEFOLKNING	1831	355	80	250	62	162	11	147	113	90	11	93	194	19	52		2
UOPLYST ARBEJDSSTED	97	14	3	15	6	15		3	2	2	1	2	1		5	15	11
SYGE, ARBEJDSLØSE, PERS. MED SKIFTENDE ARBEJDSSTED	100	5		15	3	18		7	2			3	19		5	12	10
INDKALDTE, SØFARENDE, UDSENDTE	43			1		2				4		4	2			26	
<b>SØNDERJYLLANDS AMTSKOMMUNE</b>																	
<b>AUGUSTENBORG</b>																	
ANTAL AKTIVE MED ARBEJDS- EL. UDDANNELSESSTED I HJEMKOMM.	1705	256	173	105	32	79	7	81	60	37	14	154	355	25	58	2	
ANTAL UDPENDLERE	1437	3		730	233	104	3	63	38	17	4	37	85	9	13	1	1
AKTIV NATBEFOLKNING	3142	259	173	835	265	183	10	144	98	54	18	191	440	34	71	3	1
ANTAL INDPENDLERE	251	3		27	3	42		31	5	5		22	72	1	11	1	
AKTIV DAGBEFOLKNING	1956	259	173	132	35	121	7	112	65	42	14	176	427	26	69	3	
UOPLYST ARBEJDSSTED	4			1								1			1	1	
SYGE, ARBEJDSLØSE, PERS. MED SKIFTENDE ARBEJDSSTED	58	5		4		18		3		1		18		2	5	2	
INDKALDTE, SØFARENDE, UDSENDTE	57									11	1	4	1			35	

Personer uden for erhverv og under uddannelse		Mænd								Kvinder											
		I alt	14-24 år	25-34 år	35-44 år	45-54 år	55-64 år	65 år og derover	I alt	14-24 år		25-34 år		35-44 år		45-54 år		55-64 år		65 år og derover	
										I alt	Gift	I alt	Gift	I alt	Gift	I alt	Gift	I alt	Gift	I alt	Gift
18	19	20	21	22	23	24	25	26	27	28	29	30	31	32	33	34	35	36	37	38	39
89	103	770	181	135	132	140	122	60	482	167	23	88	81	91	84	75	63	47	31	14	6
32	36	793	176	214	159	133	98	13	341	128	31	83	73	59	52	48	39	23	21		
121	139	1563	357	349	291	273	220	73	823	295	54	171	154	150	136	123	102	70	52	14	6
		215	58	58	40	28	24	7	84	34	14	20	18	16	14	13	10	1			
89	103	985	239	193	172	168	146	67	566	201	37	108	99	107	98	88	73	48	31	14	6
		17	6	5	2	3	1		2												
		73	13	20	14	12	12	2	34	5		10	7	8	8	4	3	7	6		
4	3	59	40	6	6	5	2		5	4				1							
60	96	1513	260	210	236	318	343	146	665	192	25	91	81	113	96	147	129	98	80	24	11
9	12	62	32	12	7	5	6		31	23	2	4	3	1	1	1	1	2	1		
69	108	1575	292	222	243	323	349	146	696	215	27	95	84	114	96	148	130	100	81	24	11
		41	10	6	9	10	5	1	22	10	3	4	3	3	3	3	1	2	1		
60	96	1554	270	216	245	328	348	147	687	202	28	95	84	116	99	150	130	100	81	24	11
		13	4	3	2	2	2		8	2		3	2		1		2	1			
		36	1	7	9	5	13	1	32	3	1	4	3	9	8	8	5	8	7		
8	4	93	50	23	13	5	2		5	4					1						
127	131	1411	288	200	235	272	288	128	743	208	28	102	90	152	146	150	132	104	84	27	16
45	53	686	205	158	130	114	67	12	319	152	33	64	55	42	37	43	34	17	11		
172	184	2097	493	358	365	386	355	140	1062	360	61	166	145	194	183	193	166	121	95	28	16
1	1	183	57	46	29	26	17	8	52	23	11	12	7	9	8	5	3	3	3		
128	132	1594	345	246	264	258	305	136	795	231	39	114	97	161	154	155	135	107	87	27	16
		4	1		1		2		5	3	1	1	1		1	1					
		57	6	11	13	14	10	3	42	13	4	7	5	5	4	10	7	7	4		
7	10	82	62	9	6	2	3		13	11					1	1	1	1			
111	149	1399	282	240	277	240	254	106	730	240	29	147	138	168	153	100	87	65	55	10	6
58	63	879	214	292	192	110	63	8	421	189	52	109	102	61	51	47	46	15	8		
169	212	2278	496	532	469	350	317	114	1151	429	81	256	240	229	204	147	133	80	63	10	6
5	9	588	153	174	97	93	66	5	150	58	24	49	43	20	18	16	14	6	6	1	
116	158	1987	435	414	374	333	320	111	880	298	53	196	181	188	171	116	101	71	61	11	6
		1	25	10	4	5	1	2	10	6	1	2	1	1	1	1					
		54	12	14	10	8	5	5	46	8	2	6	4	11	7	17	15	3	3	1	
7	8	75	54	10	6	3	2		10	8		1		1							
90	99	974	226	152	196	181	156	63	519	182	24	108	104	85	76	92	79	41	29	11	6
32	21	460	130	129	74	70	50	7	175	80	16	38	31	26	22	22	17	7	5	2	
122	120	1434	356	281	270	251	206	70	694	262	40	146	135	111	98	114	96	48	34	13	6
	1	232	68	65	37	29	30	3	106	44	18	28	24	17	14	12	11	5	5		
90	100	1206	294	217	233	210	186	66	625	226	42	136	128	102	90	104	90	46	34	11	6
2		68	27	9	11	5	14	2	29	15	1	6	3	5	2	2	2	1	1		
		61	9	16	12	12	12		39	15	1	6	5	6	4	7	7	5	4		
3	1	40	31	3	5		1		3	3											
114	153	853	204	144	155	148	167	35	852	280	30	157	138	154	135	138	116	110	93	13	9
47	49	1011	236	263	245	144	112	11	426	166	48	97	86	99	92	44	38	20	17		
161	202	1864	440	407	400	292	279	46	1278	446	78	254	224	253	227	182	154	130	110	13	9
13	15	145	45	38	28	21	12	1	106	39	15	37	32	16	16	8	6	6	3		
127	168	998	249	182	183	169	179	36	958	319	45	194	170	170	151	146	122	116	96	13	9
		2	1	1					2	1	1			1							
		36	5	9	8	4	6	4	22			7	6	7	6	7	6	1			
3	2	53	46	5		2			4	1				1		2	1				

## 54 - Tabel 1 - Pendling 1970

Tabel 1. Aktiv dag- og natbefolkning fordelt efter erhverv, køn og alder

	Aktive i alt	Personer i erhverv															
		Landbrug, fiskeri m.v.		Fremstillings- virksomhed m.v.		Bygge- og an- lægsvirksomhed		Handel og omsætning		Transport- virksomhed		Administration, liberale erhverv		Andre erhverv (serviceerhv.)		Uoplyst erhverv	
		Mænd	Kvinder	Mænd	Kvinder	Mænd	Kvinder	Mænd	Kvinder	Mænd	Kvinder	Mænd	Kvinder	Mænd	Kvinder	Mænd	Kvinder
1	2	3	4	5	6	7	8	9	10	11	12	13	14	15	16	17	
BDV																	
ANTAL AKTIVE MED ARBEJDS- EL. UDDANNELSESSTED I HJEMKOMM.	3875	366	147	261	104	225	18	227	227	744	154	390	276	57	183	2	2
ANTAL UDPENDLERE	633	7		146	50	51		48	39	34	3	41	57	5	19	1	
AKTIV NATBEFDLKNING	4508	373	147	407	154	276	18	275	266	778	157	431	333	62	202	3	2
ANTAL INDPENDLERE	453	7	1	47	9	54		30	14	184	16	62	10	6	8	2	1
AKTIV DAGBEFDLKNING	4328	373	148	308	113	279	18	257	241	928	170	452	286	63	191	4	3
UDPLYST ARBEJDSSTED	17	2		2	1	3				1			1			2	5
SYGE, ARBEJDSLØSE, PERS. MED SKIFTENDE ARBEJDSSTED	106	7		6	1	25		6	4	11		3	21	1	4	10	7
INDKALDTE, SØFARENDE, UDSENDTE	103			1		3		1		21	2	6	1	2		47	
BREDEBRD																	
ANTAL AKTIVE MED ARBEJDS- EL. UDDANNELSESSTED I HJEMKOMM.	1357	381	129	158	91	110	4	62	52	38	9	41	64	10	26	1	
ANTAL UDPENDLERE	297	7		101	17	62	2	14	9	6	1	16	29	2	4		
AKTIV NATBEFDLKNING	1654	388	129	259	108	172	6	76	61	44	10	57	93	12	30	1	
ANTAL INDPENDLERE	217	1	1	67	100	29	1	5	2	2		4	3		2		
AKTIV DAGBEFDLKNING	1574	382	130	225	191	139	5	67	54	40	9	45	67	10	28	1	
UDPLYST ARBEJDSSTED	16			4		6				1					1	3	
SYGE, ARBEJDSLØSE, PERS. MED SKIFTENDE ARBEJDSSTED	28	2		8	1	4		8		1					1	3	
INDKALDTE, SØFARENDE, UDSENDTE	39			2		2		1		4		2		1	1	17	
BRDAGER																	
ANTAL AKTIVE MED ARBEJDS- EL. UDDANNELSESSTED I HJEMKOMM.	1524	179	89	362	100	130	14	69	72	48	12	57	106	20	50	1	1
ANTAL UDPENDLERE	884	4	1	324	110	103	1	61	34	42	3	37	74	10	21	2	1
AKTIV NATBEFDLKNING	2408	183	90	686	210	233	15	130	106	90	15	94	180	30	71	3	2
ANTAL INDPENDLERE	205	3	1	96	21	32		9	4	14		5	12	1	6		
AKTIV DAGBEFDLKNING	1729	182	90	458	121	162	14	78	76	62	12	62	118	21	56	1	1
UDPLYST ARBEJDSSTED	42	2	1	12	2	10		1	1	1			2		3	1	4
SYGE, ARBEJDSLØSE, PERS. MED SKIFTENDE ARBEJDSSTED	39	4		7	4	3		3	1	3		1	6	1	1	4	1
INDKALDTE, SØFARENDE, UDSENDTE	84			3		1				25	2	4	1			39	
CHRISTIANSFELD																	
ANTAL AKTIVE MED ARBEJDS- EL. UDDANNELSESSTED I HJEMKOMM.	3060	864	187	384	201	201	18	148	97	85	17	123	191	36	78	2	2
ANTAL UDPENDLERE	997	15	4	293	73	143	2	78	42	50	4	49	66	2	21	2	1
AKTIV NATBEFDLKNING	4057	879	191	677	274	344	20	226	139	135	21	172	257	38	99	4	3
ANTAL INDPENDLERE	258	6		68	75	39	1	9	4	6		13	21	8	8		
AKTIV DAGBEFDLKNING	3318	870	187	452	276	240	19	157	101	91	17	136	212	44	86	2	2
UDPLYST ARBEJDSSTED	74	18	3	11	2	20		2	3	3	1		2	1	4	4	
SYGE, ARBEJDSLØSE, PERS. MED SKIFTENDE ARBEJDSSTED	160	22	2	21	3	41		21	2	2		1	33	1	1	2	8
INDKALDTE, SØFARENDE, UDSENDTE	116			1		13				1	12	3				55	
GRAM																	
ANTAL AKTIVE MED ARBEJDS- EL. UDDANNELSESSTED I HJEMKOMM.	1834	388	87	311	122	141	8	94	75	68	6	84	183	26	41		1
ANTAL UDPENDLERE	390	6		138	35	59		15	14	20	1	28	18	2	8	3	
AKTIV NATBEFDLKNING	2224	394	87	449	157	200	8	109	89	88	7	112	201	28	49	3	1
ANTAL INDPENDLERE	261	4		62	52	28		5	6	10	1	8	48	2	10		
AKTIV DAGBEFDLKNING	2095	392	87	373	174	169	8	99	81	78	7	92	231	28	51		1
UDPLYST ARBEJDSSTED	4									1						2	1
SYGE, ARBEJDSLØSE, PERS. MED SKIFTENDE ARBEJDSSTED	91	4		9		30		4	1	2		1	18		3	15	4
INDKALDTE, SØFARENDE, UDSENDTE	63			3		1				10		1				31	
GRÅSTEN																	
ANTAL AKTIVE MED ARBEJDS- EL. UDDANNELSESSTED I HJEMKOMM.	2245	220	94	412	154	163	12	210	147	86	15	127	218	31	59	2	2
ANTAL UDPENDLERE	673	4		217	42	75	2	41	30	53	5	49	39	4	15	2	1
AKTIV NATBEFDLKNING	2918	224	94	629	196	238	14	251	177	139	20	176	257	35	74	4	3
ANTAL INDPENDLERE	668	13	4	203	148	63		51	38	19	3	18	73	2	19	1	
AKTIV DAGBEFDLKNING	2913	233	98	615	302	226	12	261	185	105	18	145	291	33	78	3	2
UDPLYST ARBEJDSSTED	21	1		4	2	5				1		1			2	2	3
SYGE, ARBEJDSLØSE, PERS. MED SKIFTENDE ARBEJDSSTED	98	2		6	2	26		11	1	3		2	27	2		8	8
INDKALDTE, SØFARENDE, UDSENDTE	88			1		4				26		4	1			34	1

Personer uden for erhverv og under uddannelse		Mænd								Kvinder											
		I alt	14-24 år	25-34 år	35-44 år	45-54 år	55-64 år	65 år og derover	I alt	14-24 år		25-34 år		35-44 år		45-54 år		55-64 år		65 år og derover	
										I alt	Gift	I alt	Gift	I alt	Gift	I alt	Gift	I alt	Gift	I alt	Gift
Mænd	Kvinder	20	21	22	23	24	25	26	27	28	29	30	31	32	33	34	35	36	37	38	39
240	252	2512	567	548	480	516	332	69	1363	576	89	251	222	251	226	186	157	83	57	16	7
77	55	410	173	100	57	49	28	3	223	131	15	41	33	26	20	18	13	6	2	1	
317	307	2922	740	648	537	565	360	72	1586	707	104	292	255	277	246	204	170	89	59	17	7
1	1	393	93	117	82	64	32	5	60	24	5	15	9	12	8	5	4	4	3		
241	253	2905	660	665	562	580	364	74	1423	600	94	266	231	263	234	191	161	87	60	16	7
		10	3		1	2	4		7	2		2	1	1	1	1	1	1			
		69	9	10	19	13	16	2	37	13	3	7	4	13	13	2	2	2	1		
12	7	93	75	13	1	2	1	1	10	7		2				1					
91	90	892	234	162	159	164	137	36	465	165	31	85	75	88	85	73	62	46	31	8	2
10	17	218	75	46	39	32	24	2	79	46	10	11	9	9	8	6	4	7	2		
101	107	1110	309	208	198	196	161	38	544	211	41	96	84	97	93	79	66	53	33	8	2
		108	50	27	10	12	6	3	109	61	14	14	8	19	16	14	10	1			
91	90	1000	284	189	169	176	143	39	574	226	45	99	83	107	101	87	72	47	31	8	2
1		15	6	2	1	2	3	1	1			1									
6	3	26	3	6	4	6	6	1	2			1	1			1					
		35	26	3	3	2	1		4	3						1	1				
101	113	967	224	178	187	151	178	49	557	205	25	93	88	113	102	85	82	54	42	7	6
32	24	615	161	172	121	96	57	8	269	119	29	60	52	46	38	33	24	11	5		
133	137	1582	385	350	308	247	235	57	826	324	54	153	140	159	140	118	106	65	47	7	6
		160	39	58	36	15	12		45	23	8	12	8	3	2	4	3	2	1	1	1
101	114	1127	263	236	223	166	190	49	602	228	33	105	96	116	104	89	85	56	43	8	7
		27	9	8	4	3	3		15	9	3	1	1	4	3			1	1		
		26	5	8	3	4	6		13	1		2	1	2	1	6	4	2			
4	5	76	47	17	10	2			8	7				1	1						
234	192	2077	520	356	335	355	375	136	983	379	49	187	165	168	157	133	101	97	68	19	5
84	68	716	256	163	122	92	77	6	281	154	37	51	42	31	29	37	32	8	3		
318	260	2793	776	519	457	447	452	142	1264	533	86	238	207	199	186	170	133	105	71	19	5
		149	43	50	21	22	11	2	109	42	9	30	23	14	12	18	14	5	3		
234	192	2226	563	406	356	377	386	138	1092	421	58	217	188	182	169	151	115	102	71	19	5
		59	23	11	10	7	6	2	15	7	1	1	1	5	3			1	1	1	1
		111	9	28	18	28	23	5	49	6	1	10	8	16	16	11	8	6	3		
17	14	101	83	7	5	3	2	1	15	15											
101	98	1213	274	228	237	228	199	47	621	197	24	125	110	118	106	115	90	59	36	7	2
24	19	295	97	73	57	37	28	3	95	59	18	12	11	13	13	8	6	3	2		
125	117	1508	371	301	294	265	227	50	716	256	42	137	121	131	119	123	96	62	38	7	2
13	12	132	55	31	13	17	12	4	129	45	15	43	39	18	15	19	17	3	2	1	1
114	110	1345	329	259	250	245	211	51	750	242	39	168	149	136	121	134	107	62	38	8	3
		3	2	1					1	1											
		65	10	6	11	13	19	6	26	8	2			6	6	9	7	2	1	1	
7	10	53	42	9	1		1		10	9				1							
163	130	1414	361	249	227	265	242	70	831	293	45	159	138	147	128	127	101	90	61	15	6
50	44	495	180	107	76	78	45	9	178	103	13	25	20	23	17	21	17	5	3	1	1
213	174	1909	541	356	303	343	287	79	1009	396	58	184	158	170	145	148	118	95	64	16	7
10	3	380	91	123	77	48	38	3	288	114	42	69	58	55	45	36	30	14	10		
173	133	1794	452	372	304	313	280	73	1119	407	87	228	196	202	173	163	131	104	71	15	6
		14	1	1	3	2	6	1	7	3	1	2		1		1					
		60	10	9	13	18	7	3	38	10	2	2	2	9	7	12	7	5	2		
8	9	77	47	16	6	5	3		11	9				1	1						

## 56 - Tabel 1 - Pendling 1970

Tabel 1. Aktiv dag- og natbefolkning fordelt efter erhverv, køn og alder

	Aktive i alt	Personer i erhverv															
		Landbrug, fiskeri m.v.		Fremstillings- virksomhed m.v.		Bygge- og an- lægsvirksomhed		Handel og omsætning		Transport- virksomhed		Administration, liberale erhverv		Andre erhverv (serviceerhv.)		Uoplyst erhverv	
		Mænd	Kvinder	Mænd	Kvinder	Mænd	Kvinder	Mænd	Kvinder	Mænd	Kvinder	Mænd	Kvinder	Mænd	Kvinder	Mænd	Kvinder
1	2	3	4	5	6	7	8	9	10	11	12	13	14	15	16	17	
<b>HADERSLEV</b>																	
ANTAL AKTIVE MED ARBEJDS- EL. UDDANNELSESSTED I HJEMKOMM.	11773	1006	247	1603	763	797	68	1295	905	508	77	930	1229	162	409	11	26
ANTAL UDPENDLERE	1286	11	1	469	126	161	1	80	25	55	11	168	70	17	14	2	1
AKTIV NATBEFOLKNING	13059	1017	248	2072	889	958	69	1375	930	563	88	1098	1299	179	423	13	27
ANTAL INDPENDLERE	1626	18	2	265	99	239	6	149	127	78	3	119	163	15	37		3
AKTIV DAGBEFOLKNING	13399	1024	249	1868	862	1036	74	1444	1032	586	80	1049	1392	177	446	11	29
UOPLYST ARBEJDSSTED	426	39	1	121	26	66		22	11	12	2	6	8	8	29	45	20
SYGE, ARBEJDSLØSE, PERS. MED SKIFTENDE ARBEJDSSTED	598	16		101	7	127		131	11	15		21	88	11	14	32	24
INDKALDTE, SØFARENDE, UDSENDTE	381	1		9		13		5		81	3	41	4	2	3	157	1
<b>HØJER</b>																	
ANTAL AKTIVE MED ARBEJDS- EL. UDDANNELSESSTED I HJEMKOMM.	1172	263	102	162	100	66	8	66	39	30	4	54	77	8	26		
ANTAL UDPENDLERE	279	3		98	16	34	3	27	13	3		11	16		7		1
AKTIV NATBEFOLKNING	1451	266	102	260	116	100	11	93	52	33	4	65	93	8	33		1
ANTAL INDPENDLERE	67	2		15	15	13		1	2	3	1	4	7		3		
AKTIV DAGBEFOLKNING	1239	265	102	177	115	79	8	67	41	33	5	58	84	8	29		
UOPLYST ARBEJDSSTED	36	8		7	1	7		2	1	3		3			3		1
SYGE, ARBEJDSLØSE, PERS. MED SKIFTENDE ARBEJDSSTED	55	5	1	7		19		2	1	1			10	2	1	4	2
INDKALDTE, SØFARENDE, UDSENDTE	56			1						7		3				31	
<b>LUNDTOFT</b>																	
ANTAL AKTIVE MED ARBEJDS- EL. UDDANNELSESSTED I HJEMKOMM.	1585	486	156	119	44	109	11	59	41	48	13	94	86	15	33	3	
ANTAL UDPENDLERE	747	12	1	255	90	88		32	38	35	10	21	55	7	24	6	5
AKTIV NATBEFOLKNING	2332	498	157	374	134	197	11	91	79	83	23	115	141	22	57	9	5
ANTAL INDPENDLERE	194	2		52	6	31	1	11	1	11		51	16	1	4	1	1
AKTIV DAGBEFOLKNING	1779	488	156	171	50	140	12	70	42	59	13	145	102	16	37	4	1
UOPLYST ARBEJDSSTED	139	17		26	9	28	1	6	6	6		1		8	21	8	
SYGE, ARBEJDSLØSE, PERS. MED SKIFTENDE ARBEJDSSTED	98	9		4		47	1	10	2	4	1		14		1	4	1
INDKALDTE, SØFARENDE, UDSENDTE	53									9		4				29	
<b>LØGUMKLOSTER</b>																	
ANTAL AKTIVE MED ARBEJDS- EL. UDDANNELSESSTED I HJEMKOMM.	2384	629	298	176	66	139	11	138	89	64	11	126	238	25	57		2
ANTAL UDPENDLERE	346	6		102	41	45		21	11	11		9	21	2	7		
AKTIV NATBEFOLKNING	2730	635	298	278	107	184	11	159	100	75	11	135	259	27	64		2
ANTAL INDPENDLERE	158	9		30	2	35	1	13	9	7		10	35		1		1
AKTIV DAGBEFOLKNING	2542	638	298	206	68	174	12	151	98	71	11	136	273	25	58		3
UOPLYST ARBEJDSSTED	47	3	1	21		3		1		2		1	1	2	1	9	2
SYGE, ARBEJDSLØSE, PERS. MED SKIFTENDE ARBEJDSSTED	80	6		12	1	32		5					13		3	4	4
INDKALDTE, SØFARENDE, UDSENDTE	68	2		1				1		3		5				32	
<b>NORDBORG</b>																	
ANTAL AKTIVE MED ARBEJDS- EL. UDDANNELSESSTED I HJEMKOMM.	6901	512	202	2906	1037	299	23	201	230	77	21	174	333	60	170		8
ANTAL UDPENDLERE	553	8	1	114	16	59		35	28	16	3	26	70	1	6		
AKTIV NATBEFOLKNING	7454	520	203	3020	1053	358	23	236	258	93	24	200	403	61	176		8
ANTAL INDPENDLERE	3128	8	1	2258	597	134	1	37	12	10		18	20	11	6		1
AKTIV DAGBEFOLKNING	10029	520	203	5164	1634	433	24	238	242	87	21	192	353	71	176		9
UOPLYST ARBEJDSSTED	123	1	1	47	6	21		6	6	3				1	7	6	13
SYGE, ARBEJDSLØSE, PERS. MED SKIFTENDE ARBEJDSSTED	140	3	2	18	1	43		13	3	2		3	33	2	7	4	6
INDKALDTE, SØFARENDE, UDSENDTE	141	1		6						26	5	5	1			64	1
<b>NR. RANGSTRUP</b>																	
ANTAL AKTIVE MED ARBEJDS- EL. UDDANNELSESSTED I HJEMKOMM.	3342	971	322	384	175	233	24	216	148	89	9	128	177	30	61		1
ANTAL UDPENDLERE	609	8		174	79	67		19	13	15	1	60	48	4	5		1
AKTIV NATBEFOLKNING	3951	979	322	558	254	300	24	235	161	104	10	188	225	34	66		2
ANTAL INDPENDLERE	220	11		60	46	40		12	5	5		14	14	1	4		
AKTIV DAGBEFOLKNING	3562	982	322	444	221	273	24	228	153	94	9	142	191	31	65		1
UOPLYST ARBEJDSSTED	25	3	1	6		8		1							1		5
SYGE, ARBEJDSLØSE, PERS. MED SKIFTENDE ARBEJDSSTED	129	16	1	15	4	37		13	2	4		5	20	1	5	3	3
INDKALDTE, SØFARENDE, UDSENDTE	108			2		4				11	2	2		1		53	





## 58 - Tabel 1 - Pendling 1970

Tabel 1. Aktiv dag- og natbefolkning fordelt efter erhverv, køn og alder

	Aktive i alt	Personer i erhverv															
		Landbrug, fiskeri m.v.		Fremstillings- virksomhed m.v.		Bygge- og an- lægsvirksomhed		Handel og omsætning		Transport- virksomhed		Administration, liberale erhverv		Andre erhverv (serviceerhv.)		Uoplyst erhverv	
		Mænd	Kvinder	Mænd	Kvinder	Mænd	Kvinder	Mænd	Kvinder	Mænd	Kvinder	Mænd	Kvinder	Mænd	Kvinder	Mænd	Kvinder
1	2	3	4	5	6	7	8	9	10	11	12	13	14	15	16	17	
<b>RØDDING</b>																	
ANTAL AKTIVE MED ARBEJDS- EL. UDDANNELSESSTED I HJEMKOMM.	4029	1133	402	462	148	308	26	251	157	88	15	145	273	40	86	1	1
ANTAL UDPENDLERE	845	11	1	282	103	102	1	46	31	43	1	30	64	4	22	1	1
AKTIV NATBEFOLKNING	4874	1144	403	744	251	410	27	297	188	131	16	175	337	44	108	1	2
ANTAL INDPENDLERE	299	10	1	93	20	66	1	17	15	11		7	16	2	6	1	1
AKTIV DAGBEFOLKNING	4328	1143	403	555	168	374	27	268	172	99	15	152	289	42	92	2	1
UDPLYST ARBEJDSSTED	43	2		14	2	7		2	1	1		1	2	1	3	6	
SYGE, ARBEJDSLØSE, PERS. MED SKIFTENDE ARBEJDSSTED	158	12		19	4	44		20	3	1		1	38		5	7	4
INDKALDTE, SØFARENDE, UDSENDTE	131	1		2		2		1		15		6	1			71	
<b>RØDEKRO</b>																	
ANTAL AKTIVE MED ARBEJDS- EL. UDDANNELSESSTED I HJEMKOMM.	2606	660	171	453	151	187	13	143	78	110	16	91	110	19	83	1	1
ANTAL UDPENDLERE	906	14	1	213	46	108	3	106	70	62	13	44	85	9	27	1	4
AKTIV NATBEFOLKNING	3512	674	172	666	197	295	16	249	148	172	29	135	195	28	110	2	4
ANTAL INDPENDLERE	781	7	3	480	147	55	1	23	9	19		8	8	3	15	1	1
AKTIV DAGBEFOLKNING	3387	667	174	933	298	242	14	166	87	129	16	99	118	22	98	2	1
UDPLYST ARBEJDSSTED	13			4				1	1	1		1	1	1	1	3	1
SYGE, ARBEJDSLØSE, PERS. MED SKIFTENDE ARBEJDSSTED	107	9		7		37		16	1	1		1	26	1	1	5	2
INDKALDTE, SØFARENDE, UDSENDTE	79	1				2				12	1	4	1			37	
<b>SKÆRBÆK</b>																	
ANTAL AKTIVE MED ARBEJDS- EL. UDDANNELSESSTED I HJEMKOMM.	2912	666	243	443	143	238	14	172	143	115	19	135	154	43	102		3
ANTAL UDPENDLERE	428	9	1	95	43	45	1	18	20	20		21	61	1	8		
AKTIV NATBEFOLKNING	3340	675	244	538	186	283	15	190	163	135	19	156	215	44	110		3
ANTAL INDPENDLERE	207	12		49	7	48		18	4	17	1	22	19	2	6		
AKTIV DAGBEFOLKNING	3119	678	243	492	150	286	14	190	147	132	20	157	173	45	108		3
UDPLYST ARBEJDSSTED	19	2		3	3	2		1	1	1		1	1	1	3	1	1
SYGE, ARBEJDSLØSE, PERS. MED SKIFTENDE ARBEJDSSTED	140	10	2	8		52		3	3	1		2	29	2	8	15	5
INDKALDTE, SØFARENDE, UDSENDTE	97	1		1	1	2				12		3	1			57	
<b>SUNDEVED</b>																	
ANTAL AKTIVE MED ARBEJDS- EL. UDDANNELSESSTED I HJEMKOMM.	1090	323	122	148	24	49	7	51	27	35	4	47	48	10	21		3
ANTAL UDPENDLERE	769	14	4	296	90	90	1	40	50	23	2	21	63	4	24	3	1
AKTIV NATBEFOLKNING	1859	337	126	444	114	139	8	91	77	58	6	68	111	14	45	3	4
ANTAL INDPENDLERE	107	4		53	1	23		8	4	8		1	2		1	1	
AKTIV DAGBEFOLKNING	1197	327	122	201	25	72	7	59	31	43	4	48	50	10	22	1	3
UDPLYST ARBEJDSSTED	77	6	2	19	4	7	1	3	4	2		1	3		4	14	4
SYGE, ARBEJDSLØSE, PERS. MED SKIFTENDE ARBEJDSSTED	72	1		12	2	25		5	3	1		1	14	1	1	2	4
INDKALDTE, SØFARENDE, UDSENDTE	42	1								9	1	1	1			25	
<b>SYDALS</b>																	
ANTAL AKTIVE MED ARBEJDS- EL. UDDANNELSESSTED I HJEMKOMM.	1146	433	160	99	24	54	4	79	38	35	5	52	56	15	41	1	1
ANTAL UDPENDLERE	1293	6	4	502	146	100	9	67	47	26	3	59	80	12	22	1	2
AKTIV NATBEFOLKNING	2439	439	164	601	170	154	13	146	85	61	8	111	136	27	63	2	2
ANTAL INDPENDLERE	97	1		8	2	51		5	3	3		9	8	1	5	1	1
AKTIV DAGBEFOLKNING	1243	434	160	107	26	105	4	84	41	38	5	61	64	16	46	1	1
UDPLYST ARBEJDSSTED	106	13		37	10	12			4	3		1	1		5	10	7
SYGE, ARBEJDSLØSE, PERS. MED SKIFTENDE ARBEJDSSTED	62	1	1	5	2	22		4	1	1		1	16	1	2	2	3
INDKALDTE, SØFARENDE, UDSENDTE	57			1	1	6		1		8	1	3	1			35	
<b>SØNDERBØRG</b>																	
ANTAL AKTIVE MED ARBEJDS- EL. UDDANNELSESSTED I HJEMKOMM.	12152	300	95	2180	822	755	60	1094	956	499	110	993	1566	237	447	10	21
ANTAL UDPENDLERE	1912	7	1	1194	253	133		61	26	38	2	62	79	16	15	1	1
AKTIV NATBEFOLKNING	14064	307	96	3374	1075	888	60	1155	982	537	112	1055	1645	253	462	11	22
ANTAL INDPENDLERE	3359	19	7	904	189	344	14	240	209	116	12	184	325	40	68	9	7
AKTIV DAGBEFOLKNING	15511	319	102	3084	1011	1099	74	1334	1165	615	122	1177	1891	277	515	19	28
UDPLYST ARBEJDSSTED	529	10		162	33	65		24	31	13	1	8	21	8	43	64	37
SYGE, ARBEJDSLØSE, PERS. MED SKIFTENDE ARBEJDSSTED	452	6		68	10	52		67	7	15	1	15	107	11	24	33	36
INDKALDTE, SØFARENDE, UDSENDTE	353	1		6	1	6		1		85	3	20	4	2	1	169	1

Personer uden for erhverv og under uddannelse		Mænd								Kvinder											
		I alt	14-24 år	25-34 år	35-44 år	45-54 år	55-64 år	65 år og derover	I alt	14-24 år		25-34 år		35-44 år		45-54 år		55-64 år		65 år og derover	
										I alt	Giftede	I alt	Giftede	I alt	Giftede	I alt	Giftede	I alt	Giftede	I alt	Giftede
18	19	20	21	22	23	24	25	26	27	28	29	30	31	32	33	34	35	36	37	38	39
218	275	2646	622	479	487	476	455	127	1383	469	68	251	228	283	264	224	192	133	105	23	10
51	52	569	199	133	101	69	62	5	276	131	31	64	54	31	26	40	29	9	6	1	1
269	327	3215	821	612	588	545	517	132	1659	600	99	315	282	314	290	264	221	142	111	24	11
17	16	224	85	60	30	28	17	4	75	47	11	10	7	10	10	6	5	2	2		
235	291	2870	707	539	517	504	472	131	1458	516	79	261	235	293	274	230	197	135	105	23	10
	1	34	9	8	6	5	6		9	5				3	2	1	1				
		104	11	23	17	26	21	6	54	6	2	10	7	11	8	17	12	9	5	1	1
	20	118	100	7	6	3	1	1	13	12					1						
160	160	1824	437	360	323	326	301	77	782	291	51	151	134	143	131	124	111	60	50	13	9
47	53	604	169	226	87	65	49	8	302	173	47	69	57	28	24	23	20	8	6	1	1
207	213	2428	606	586	410	391	350	85	1084	464	98	220	191	171	155	147	131	68	56	14	9
1		597	168	185	121	73	42	8	184	91	23	34	25	26	20	26	20	7	6		
161	160	2421	605	545	444	399	343	85	966	382	74	185	159	169	151	150	131	67	56	13	9
		10	3	4	1	1	1		3					2	1			1	1		
		77	6	15	14	20	19	3	30	3		3	3	13	11	8	6	3	1		
11	10	67	54	7	2	2	2		12	12											
134	145	1946	481	376	367	342	305	75	966	347	60	169	150	196	183	152	135	90	71	12	7
42	43	251	108	56	32	33	19	3	177	100	22	31	28	28	23	13	7	5	3		
176	188	2197	589	432	399	375	324	78	1143	447	82	200	178	224	206	165	142	95	74	12	7
1	1	169	48	31	36	34	17	3	38	12	2	7	5	3	3	12	10	3	1	1	1
135	146	2115	529	407	403	376	322	78	1004	359	62	176	155	199	186	164	145	93	71	13	8
		10	3		2	1	3	1	9	4	2	3	3		2	2					
		93	15	10	12	12	38	6	47	9	1	5	3	11	9	18	10	4	2		
7	12	83	67	12	3	1			14	13								1	1		
75	96	738	175	118	130	137	144	34	352	122	14	56	55	73	70	51	49	47	38	3	1
25	18	516	134	149	112	64	49	8	253	116	34	69	65	32	25	25	21	11	7		
100	114	1254	309	267	242	201	193	42	605	238	48	125	120	105	95	76	70	58	45	3	1
	1	98	25	26	22	15	8	2	9	4		1	1	1	1	3	2				
75	97	836	200	144	152	152	152	36	361	126	14	57	56	74	71	54	51	47	38	3	1
1	2	53	18	8	11	9	6	1	24	13	1	5	4	4	3	1		1	1		
		48	2	9	13	6	11	7	24	8	3	5	4	8	8	1				2	1
2	3	38	33	4			1		4	4											
23	27	791	110	124	187	161	163	46	355	56	7	85	80	100	97	67	60	44	36	3	2
89	118	862	244	227	163	130	88	10	431	227	47	90	80	65	59	35	27	14	11		
112	145	1653	354	351	350	291	251	56	786	283	54	175	160	165	156	102	87	58	47	3	2
		78	19	30	11	10	7	1	19	7	2	5	4	4	3	3	2				
23	27	869	129	154	198	171	170	47	374	63	9	90	84	104	100	70	62	44	36	3	2
4		79	19	16	15	9	16	4	27	14		5	4	3	2	3	3	2	2		
		37	7	4	7	7	10	2	25	5	1	3	2	9	7	6	6	2			
6		55	45	7	1	2			2	2	1										
1214	793	7282	2127	1666	1259	1113	918	199	4870	1947	360	1049	804	786	624	661	468	378	214	49	18
14	9	1526	284	467	366	256	143	10	386	151	52	114	74	56	39	53	35	12	7		
1228	802	8808	2411	2133	1625	1369	1061	209	5256	2098	412	1163	878	842	663	714	503	390	221	49	18
371	301	2227	842	555	354	243	204	29	1132	662	98	219	195	117	95	89	68	43	30	2	2
1585	1094	9509	2969	2221	1613	1356	1122	228	6002	2609	458	1268	999	903	719	750	536	421	244	51	20
3	6	357	101	100	52	44	43	17	172	71	7	37	16	17	11	26	16	19	8	2	1
		267	35	54	57	41	65	15	185	41	11	27	13	35	25	50	34	30	14	2	
18	35	308	217	59	19	10	3		45	37	2	6	4	2	1						

## 60 - Tabel 1 - Pendling 1970

Tabel 1. Aktiv dag- og natbefolkning fordelt efter erhverv, køn og alder

	Aktive i alt	Personer i erhverv															
		Landbrug, fiskeri m.v.		Fremstillings- virksomhed m.v.		Bygge- og an- lægsvirksomhed		Handel og omsætning		Transport- virksomhed		Administration, liberale erhverv		Andre erhverv (serviceerhv.)		Uoplyst erhverv	
		Mænd	Kvinder	Mænd	Kvinder	Mænd	Kvinder	Mænd	Kvinder	Mænd	Kvinder	Mænd	Kvinder	Mænd	Kvinder	Mænd	Kvinder
1	2	3	4	5	6	7	8	9	10	11	12	13	14	15	16	17	
<b>TINGLEV</b>																	
ANTAL AKTIVE MED ARBEJDS- EL. UDDANNELSESSTED I HJEMKOMM.	3256	1047	337	366	120	181	14	165	108	118	13	159	158	22	39	6	2
ANTAL UOPENDLERE	685	14	2	189	55	68		38	33	71	5	27	55	2	7	1	4
AKTIV NATBEFOLKNING	3941	1061	339	555	175	249	14	203	141	189	18	186	213	24	46	7	6
ANTAL INDPENDLERE	203	5		64	10	45	1	7	5	12	1	16	14	1	3	2	
AKTIV DAGBEFOLKNING	3459	1092	337	430	130	226	15	172	113	130	14	175	172	23	42	8	2
UDPLYST ARBEJDSSTED	181	24	5	48	13	27		5	4	4		2	6	1	6	26	9
SYGE, ARBEJDSLØSE, PERS. MED SKIFTENDE ARBEJDSSTED	136	7		6	2	60		9	1	1		1	26		5	13	5
INDKALDTE, SØFARENDE, UDSENDTE	101	2				1				8	1	5	1		1	51	
<b>TØNDER</b>																	
ANTAL AKTIVE MED ARBEJDS- EL. UDDANNELSESSTED I HJEMKOMM.	5154	482	151	710	178	406	25	439	309	215	29	507	614	66	171	3	12
ANTAL UOPENDLERE	282	7		55	44	35	2	18	8	15	2	51	20	1	5		
AKTIV NATBEFOLKNING	5436	489	151	765	222	441	27	457	317	230	31	558	634	67	176	3	12
ANTAL INDPENDLERE	900	12		280	26	92	5	67	54	18	1	42	89	3	16	1	1
AKTIV DAGBEFOLKNING	6054	494	151	990	204	498	30	506	363	233	30	549	703	69	187	4	13
UDPLYST ARBEJDSSTED	29	2		4	1	2		3	2	4	1	1	2		6		
SYGE, ARBEJDSLØSE, PERS. MED SKIFTENDE ARBEJDSSTED	151	10		27	1	25	1	16	1	8		1	42	1	8	7	3
INDKALDTE, SØFARENDE, UDSENDTE	150	2		3		2			1	22		13	5	1	1	73	
<b>VDJENS</b>																	
ANTAL AKTIVE MED ARBEJDS- EL. UDDANNELSESSTED I HJEMKOMM.	6280	949	269	1376	462	421	20	281	238	216	30	778	419	48	134	3	4
ANTAL UOPENDLERE	1177	14	1	223	109	131	4	106	103	44	4	75	118	9	32	2	2
AKTIV NATBEFOLKNING	7457	963	270	1599	571	552	24	387	341	260	34	853	537	57	166	3	6
ANTAL INDPENDLERE	1455	12	1	664	128	174		57	14	27	6	274	51	1	15	4	1
AKTIV DAGBEFOLKNING	7735	961	270	2040	590	595	20	338	252	243	36	1052	470	49	149	7	5
UDPLYST ARBEJDSSTED	67	6	1	16	1	11		2	1	1	1	3	2	4	2	4	5
SYGE, ARBEJDSLØSE, PERS. MED SKIFTENDE ARBEJDSSTED	211	13		26	1	59		23	3	9		12	32	2	11	12	8
INDKALDTE, SØFARENDE, UDSENDTE	193	1		4	1	9	1	1		20	2	29	3		1	86	
<b>ÅBENRA</b>																	
ANTAL AKTIVE MED ARBEJDS- EL. UDDANNELSESSTED I HJEMKOMM.	8276	416	126	1320	396	606	14	946	604	430	120	580	996	137	340	12	17
ANTAL UOPENDLERE	1041	5	3	467	89	103	2	59	19	63	5	86	42	13	21	2	1
AKTIV NATBEFOLKNING	9317	421	129	1787	485	709	16	1005	623	493	125	666	1038	150	361	14	18
ANTAL INDPENDLERE	2058	17	1	416	121	213	2	189	136	112	32	100	187	26	62	2	9
AKTIV DAGBEFOLKNING	10334	433	127	1736	517	819	16	1135	740	542	152	680	1183	163	402	14	26
UDPLYST ARBEJDSSTED	111	2		24	6	7		3	5	10		1	3	3	9	19	13
SYGE, ARBEJDSLØSE, PERS. MED SKIFTENDE ARBEJDSSTED	391	13		61	1	72		73	6	9		3	84	5	21	23	20
INDKALDTE, SØFARENDE, UDSENDTE	263			1		8			1	69	4	13	4		2	94	2
<b>RIBE AMTSKOMMUNE</b>																	
<b>BILLUND</b>																	
ANTAL AKTIVE MED ARBEJDS- EL. UDDANNELSESSTED I HJEMKOMM.	1781	379	120	321	202	104	7	75	57	102	23	59	74	20	48	8	2
ANTAL UOPENDLERE	327	6		95	21	56	1	17	9	11	1	17	29	2	9	2	2
AKTIV NATBEFOLKNING	2108	385	120	416	223	160	8	92	66	113	24	76	103	22	57	10	4
ANTAL INDPENDLERE	771	8	1	228	338	83		21	10	32	4	9	10	10	11	1	
AKTIV DAGBEFOLKNING	2552	387	121	549	540	187	7	96	67	134	27	68	84	30	59	8	3
UDPLYST ARBEJDSSTED	57	7	1	14	3	12			2		1		1	2	2	10	1
SYGE, ARBEJDSLØSE, PERS. MED SKIFTENDE ARBEJDSSTED	74	2		9	2	28		8	2	2		1	12	2	1	2	3
INDKALDTE, SØFARENDE, UDSENDTE	51			2		3			1	11		2				24	
<b>BLÅBJERG</b>																	
ANTAL AKTIVE MED ARBEJDS- EL. UDDANNELSESSTED I HJEMKOMM.	2594	826	321	147	48	232	18	130	87	71	12	144	130	26	74		3
ANTAL UOPENDLERE	414	34		113	17	66	2	23	13	8		18	21	2	10		
AKTIV NATBEFOLKNING	3008	860	321	260	65	298	20	153	100	79	12	162	151	28	84		3
ANTAL INDPENDLERE	78	2		10	2	22	1	5	10	3	1	10	4	2	3		
AKTIV DAGBEFOLKNING	2672	828	321	157	50	254	19	135	97	74	13	154	134	28	77		3
UDPLYST ARBEJDSSTED	7	1		1								2				1	1
SYGE, ARBEJDSLØSE, PERS. MED SKIFTENDE ARBEJDSSTED	84	5		2		27		3		1			27		3	8	8
INDKALDTE, SØFARENDE, UDSENDTE	101			1		3				11		3	1		1	45	



## 62 - Tabel 1 - Pendling 1970

Tabel 1. Aktiv dag- og natbefolkning fordelt efter erhverv, køn og alder

	Aktive i alt	Personer i erhverv															
		Landbrug, fiskeri m.v.		Fremstillings- virksomhed m.v.		Bygge- og an- lægsvirksomhed		Handel og omsætning		Transport- virksomhed		Administration, liberale erhverv		Andre erhverv (serviceerhv.)		Uoplyst erhverv	
		Mænd	Kvinder	Mænd	Kvinder	Mænd	Kvinder	Mænd	Kvinder	Mænd	Kvinder	Mænd	Kvinder	Mænd	Kvinder	Mænd	Kvinder
1	2	3	4	5	6	7	8	9	10	11	12	13	14	15	16	17	
<b>BLAVANDSHUK</b>																	
ANTAL AKTIVE MED ARBEJDS- EL. UDDANNELSESSTED I HJEMKOMM.	1190	195	53	87	19	110	7	59	48	39	11	228	120	19	50		
ANTAL UDPENDLERE	266	27		51	19	26	1	13	21	12	1	15	24		4		
AKTIV NATBEFOLKNING	1456	222	53	138	38	136	8	72	69	51	12	243	144	19	54		
ANTAL INDPENDLERE	194	4	1	17		22	1	9	11	5		84	18	7	4		
AKTIV DAGBEFOLKNING	1384	199	54	104	19	132	8	68	59	44	11	312	138	26	54		
UDPLYST ARBEJDSSTED	9	1		1	1	1							1		2	1	1
SYGE, ARBEJDSLØSE, PERS. MED SKIFTENDE ARBEJDSSTED	72	4		5		31		1		1			16		1	7	6
INDKALDETE, SØFARENDE, UDSENDTE	43					1				10		3		1		20	
<b>BRAMMING</b>																	
ANTAL AKTIVE MED ARBEJDS- EL. UDDANNELSESSTED I HJEMKOMM.	3580	827	295	483	224	299	23	258	145	119	18	125	213	27	83	3	5
ANTAL UDPENDLERE	1015	33	4	260	55	161		95	58	41	5	39	94	7	34	4	
AKTIV NATBEFOLKNING	4595	860	299	743	279	460	23	353	203	160	23	164	307	34	117	7	5
ANTAL INDPENDLERE	436	14	2	125	72	78	1	28	24	6	2	19	25	1	13		
AKTIV DAGBEFOLKNING	4016	841	297	608	296	377	24	286	169	125	20	144	238	28	96	3	5
UDPLYST ARBEJDSSTED	43	7		10	3	2		1	2				3	1	6		6
SYGE, ARBEJDSLØSE, PERS. MED SKIFTENDE ARBEJDSSTED	184	13	2	26	3	48		13	1	2		4	44		6	16	6
INDKALDETE, SØFARENDE, UDSENDTE	122	1		4		13				20	2	4	1	1		55	
<b>BRØRUP</b>																	
ANTAL AKTIVE MED ARBEJDS- EL. UDDANNELSESSTED I HJEMKOMM.	1922	403	198	232	64	139	9	144	97	67	12	81	195	17	53		1
ANTAL UDPENDLERE	430	12	2	132	44	70	1	31	14	18		13	24	1	9		
AKTIV NATBEFOLKNING	2352	415	200	364	108	209	10	175	111	85	12	94	219	18	62		1
ANTAL INDPENDLERE	221	14	2	50	11	42	1	15	9	10		13	41	2	3		
AKTIV DAGBEFOLKNING	2143	417	200	282	75	181	10	159	106	77	12	94	236	19	56		1
UDPLYST ARBEJDSSTED	7			2		2			1						1		1
SYGE, ARBEJDSLØSE, PERS. MED SKIFTENDE ARBEJDSSTED	107	2		10		27		10		3		2	19			21	13
INDKALDETE, SØFARENDE, UDSENDTE	77									13	1	3				42	1
<b>ESBJERG</b>																	
ANTAL AKTIVE MED ARBEJDS- EL. UDDANNELSESSTED I HJEMKOMM.	34652	2598	466	6528	2756	2438	206	2974	2133	2414	334	1989	3455	480	1175	42	47
ANTAL UDPENDLERE	722	21	1	131	37	120	3	65	37	45	4	84	66	17	26		1
AKTIV NATBEFOLKNING	35374	2619	467	6659	2793	2558	209	3039	2170	2459	338	2073	3521	497	1201	42	48
ANTAL INDPENDLERE	3223	225	13	740	204	559	5	230	155	209	24	122	196	26	69	5	6
AKTIV DAGBEFOLKNING	37875	2823	479	7268	2960	2997	211	3204	2288	2623	358	2111	3651	506	1244	47	53
UDPLYST ARBEJDSSTED	584	16	1	166	35	73	1	26	25	27	1	6	13	13	50	62	51
SYGE, ARBEJDSLØSE, PERS. MED SKIFTENDE ARBEJDSSTED	1740	61	1	265	51	335		196	31	101	2	47	356	28	64	117	85
INDKALDETE, SØFARENDE, UDSENDTE	1216	7		33		20		3	2	495	15	39	6	7	9	436	1
<b>FANØ</b>																	
ANTAL AKTIVE MED ARBEJDS- EL. UDDANNELSESSTED I HJEMKOMM.	679	42	10	52	17	73	8	47	47	34	9	53	55	24	33	1	
ANTAL UDPENDLERE	337	23		76	23	29	1	20	21	33	3	25	17	6	6	1	2
AKTIV NATBEFOLKNING	1016	65	10	128	40	102	9	67	68	67	12	78	72	30	39	2	2
ANTAL INDPENDLERE	45	2		4	1	3		5	3	3	1	2	2	3	6		
AKTIV DAGBEFOLKNING	724	44	10	56	18	76	8	52	50	37	10	55	57	27	39	1	
UDPLYST ARBEJDSSTED	10			3	1	1		2								2	1
SYGE, ARBEJDSLØSE, PERS. MED SKIFTENDE ARBEJDSSTED	47			11		4		2		1		1	18	1	2	4	3
INDKALDETE, SØFARENDE, UDSENDTE	190			1		1				154	5	2				25	
<b>GRINDSTED</b>																	
ANTAL AKTIVE MED ARBEJDS- EL. UDDANNELSESSTED I HJEMKOMM.	7399	1106	608	1376	384	507	37	508	360	196	23	390	570	67	175	1	3
ANTAL UDPENDLERE	693	16	3	175	234	120		20	16	28	3	19	19	3	5		
AKTIV NATBEFOLKNING	8092	1122	611	1551	618	627	37	528	376	224	26	409	589	70	180	1	3
ANTAL INDPENDLERE	1115	21	3	335	41	120	1	52	23	23	1	20	67	5	13	3	
AKTIV DAGBEFOLKNING	8514	1127	611	1711	425	627	38	560	383	219	24	410	637	72	188	4	3
UDPLYST ARBEJDSSTED	20	3		6	1	6				1			1			2	
SYGE, ARBEJDSLØSE, PERS. MED SKIFTENDE ARBEJDSSTED	279	8	1	26	9	118		18	7	4		10	42	2	5	13	16
INDKALDETE, SØFARENDE, UDSENDTE	171			1		11		1		19		7	2	1		111	

Personer uden for erhverv og under uddannelse		Mænd								Kvinder											
		I alt	14-24 år	25-34 år	35-44 år	45-54 år	55-64 år	65 år og derover	I alt	14-24 år		25-34 år		35-44 år		45-54 år		55-64 år		65 år og derover	
										I alt	Gift	I alt	Gift	I alt	Gift	I alt	Gift	I alt	Gift	I alt	Gift
18	19	20	21	22	23	24	25	26	27	28	29	30	31	32	33	34	35	36	37	38	39
69	76	806	196	149	158	147	134	22	384	127	21	63	57	71	67	76	54	38	25	9	4
27	25	171	74	41	25	15	15	1	95	62	11	16	15	11	9	5	4	1	1		
96	101	977	270	190	183	162	149	23	479	189	32	79	72	82	76	81	58	39	26	9	4
3	8	151	54	53	17	21	4	2	43	19	3	6	6	9	8	6	3	3	1		
72	84	957	250	202	175	168	138	24	427	146	24	69	63	80	75	82	57	41	26	9	4
		4	1	2	1				5	3		2									
		49	2	9	4	11	22	1	23	6		3	2	6	4	3	2	4	2	1	1
3	5	38	31	5	2				5	5											
221	212	2362	586	407	461	408	389	111	1218	458	89	259	235	208	192	176	149	96	68	21	9
69	56	709	239	193	125	87	61	4	306	179	32	56	38	28	19	32	27	9	7	2	
290	268	3071	825	600	586	495	450	115	1524	637	121	315	273	236	211	208	176	105	75	23	9
22	4	293	127	83	32	31	17	3	143	83	25	33	24	16	15	9	6	2	1		
243	216	2655	713	490	493	439	406	114	1361	541	114	292	259	224	207	185	155	98	69	21	9
1	1	22	10	1	2	4	4	1	21	7	1	4	3	1		4	2	5	4		
		122	19	24	21	26	26	6	62	10	1	12	7	17	12	13	9	9	8	1	1
9	12	107	78	18	7	2	2		15	14		1									
93	117	1176	259	208	208	232	210	59	746	239	38	135	120	134	123	132	116	89	61	17	11
23	36	300	104	91	47	34	20	4	130	71	17	24	23	16	11	13	12	6	4		
116	153	1476	363	299	255	266	230	63	876	310	55	159	143	150	134	145	128	95	65	17	11
5	3	151	48	37	32	23	8	3	70	26	12	18	14	14	13	7	5	5	3		
98	120	1327	307	245	240	255	218	62	816	265	50	153	134	148	136	139	121	94	64	17	11
		4	2		1	1			3	2					1						
		75	14	15	17	12	14	3	32	10	1	2		6	6	7	5	6	4	1	
7	10	65	62	2	1				12	10					2						
2493	2124	21956	6145	5004	3969	3742	2525	571	12696	5339	1042	2483	1930	2046	1647	1833	1359	836	509	159	51
40	24	523	160	178	86	58	35	6	199	112	36	48	39	23	20	13	10	3	1		
2533	2148	22479	6305	5182	4055	3800	2560	577	12895	5451	1078	2531	1969	2069	1667	1846	1369	839	510	159	51
260	175	2376	824	669	389	294	180	20	847	542	108	144	112	76	50	65	52	17	14	3	
2753	2299	24332	6969	5673	4358	4036	2705	591	13543	5881	1150	2627	2042	2122	1697	1898	1411	853	523	162	51
8	10	397	142	104	49	45	44	13	187	122	11	23	11	18	13	14	6	10	6		
		1150	208	233	222	232	217	38	590	124	19	86	55	138	98	163	103	70	37	9	3
60	83	1100	645	231	137	69	16	2	116	100	3	8	2	5	1	1	1	2			
120	54	446	155	68	70	70	63	20	233	88	7	42	32	38	32	35	24	25	17	5	
20	31	233	84	58	30	36	24	1	104	77	16	18	13	5	1	3	2	1	1		
140	85	679	239	126	100	106	87	21	337	165	23	60	45	43	33	38	26	26	18	5	
10		32	16	7	7	1		1	13	6	1	1	1	3	3	1		2	2		
130	54	478	171	75	77	71	63	21	246	94	8	43	33	41	35	36	24	27	19	5	
		8	2	3	1			1	2	2	1										
		24	2	5	3	8	4	2	23	3		5	3	3	2	5	2	7	2		
	2	183	44	58	39	29	13		7	5	2	2	1								
518	570	4669	1294	865	849	885	653	123	2730	1059	154	506	452	497	460	437	384	210	168	21	12
16	16	397	138	112	45	61	38	3	296	134	31	70	48	48	35	32	22	12	8		
534	586	5066	1432	977	894	946	691	126	3026	1193	185	576	500	545	495	469	406	222	176	21	12
199	188	778	341	151	98	115	62	11	337	253	26	42	30	23	21	13	10	5	4	1	1
717	758	5447	1635	1016	947	1000	715	134	3067	1312	180	548	482	520	481	450	394	215	172	22	13
		18	9	2	1	4	2		2				2	2							
		199	33	43	35	35	39	14	80	25	4	11	6	14	11	17	14	12	10	1	1
9	9	160	132	14	6	5	3		11	10					1						

## 64 - Tabel 1 - Pendling 1970

Tabel 1. Aktiv dag- og natbefolkning fordelt efter erhverv, køn og alder

	Aktive i alt	Personer i erhverv															
		Landbrug, fiskeri m.v.		Fremstillings- virksomhed m.v.		Bygge- og an- lægsvirksomhed		Handel og omsætning		Transport- virksomhed		Administration, liberale erhverv		Andre erhverv (serviceerhv.)		Uoplyst erhverv	
		Mænd	Kvinder	Mænd	Kvinder	Mænd	Kvinder	Mænd	Kvinder	Mænd	Kvinder	Mænd	Kvinder	Mænd	Kvinder	Mænd	Kvinder
1	2	3	4	5	6	7	8	9	10	11	12	13	14	15	16	17	
<b>HELLE</b>																	
ANTAL AKTIVE MED ARBEJDS- EL. UDDANNELSESSTED I HJEMKOMM.	2947	1021	573	294	106	144	12	102	69	90	14	93	131	12	37	3	1
ANTAL UDPENDLERE	821	28	6	212	65	104		38	27	27	2	18	41	3	19	1	2
AKTIV NATBEFOLKNING	3768	1049	579	506	171	248	12	140	96	117	16	111	172	15	56	4	3
ANTAL INDPENDLERE	144	3		49	16	32		4	4	5		4	8	2	3	1	
AKTIV DAGBEFOLKNING	3091	1024	573	343	122	176	12	106	73	95	14	97	139	14	40	4	1
UDPLYST ARBEJDSSTED	19	7	1	3		2									1	4	1
SYGE, ARBEJDSLØSE, PERS. MED SKIFTENDE ARBEJDSSTED	101	3	1	5		38		6	2	1		31	1	2	7	4	
INDKALOTE, SØFARENDE, UDSENDE	66			2		3		1		7		3	1			41	
<b>HOLSTED</b>																	
ANTAL AKTIVE MED ARBEJDS- EL. UDDANNELSESSTED I HJEMKOMM.	2456	758	259	268	119	149	11	123	87	78	13	92	137	23	46	7	7
ANTAL UDPENDLERE	511	14	3	101	36	81	2	39	25	19	2	18	47	1	13		2
AKTIV NATBEFOLKNING	2967	772	262	369	155	230	13	162	112	97	15	110	184	24	59	7	9
ANTAL INDPENDLERE	273	13		106	28	47		11	5	6	1	10	16	1	11		
AKTIV DAGBEFOLKNING	2729	771	259	374	147	196	11	134	92	84	14	102	153	24	57	7	7
UDPLYST ARBEJDSSTED	88	13		29	4	15		1	4	4	1		2	1	3	7	1
SYGE, ARBEJDSLØSE, PERS. MED SKIFTENDE ARBEJDSSTED	103	12		9	3	26		9	1	2		1	24		4	7	5
INDKALOTE, SØFARENDE, UDSENDE	65			3		1			1	4		1	2		1	45	
<b>RIØE</b>																	
ANTAL AKTIVE MED ARBEJDS- EL. UDDANNELSESSTED I HJEMKOMM.	7677	1202	602	1029	231	460	32	433	323	185	25	577	1133	94	197	10	3
ANTAL UDPENDLERE	628	29	1	183	46	151	3	42	21	30	2	28	49	1	9		1
AKTIV NATBEFOLKNING	8305	1231	603	1212	277	611	35	475	344	215	27	605	1182	95	206	10	4
ANTAL INDPENDLERE	823	13	1	146	22	84	1	43	22	21	1	35	133	3	26	3	
AKTIV DAGBEFOLKNING	8500	1215	603	1175	253	544	33	476	345	206	26	612	1266	97	223	13	3
UDPLYST ARBEJDSSTED	103	9		29	4	12		5	3	6			3		7	20	2
SYGE, ARBEJDSLØSE, PERS. MED SKIFTENDE ARBEJDSSTED	197	15		11	2	44		19	2	5	1	7	63	3	6	10	9
INDKALOTE, SØFARENDE, UDSENDE	170	3		2		4		1		21	4	7	2			95	
<b>VARDE</b>																	
ANTAL AKTIVE MED ARBEJDS- EL. UDDANNELSESSTED I HJEMKOMM.	6892	934	378	1134	220	503	28	521	466	236	40	491	709	104	281	3	11
ANTAL UDPENDLERE	1096	27	7	265	85	156	2	79	48	36	7	78	82	13	24		1
AKTIV NATBEFOLKNING	7988	961	385	1399	305	659	30	600	514	272	47	569	791	117	305	3	12
ANTAL INDPENDLERE	1083	23	1	250	39	134	2	83	65	22	5	93	88	9	25	2	2
AKTIV DAGBEFOLKNING	7975	957	379	1384	259	637	30	604	531	258	45	584	797	113	306	5	13
UDPLYST ARBEJDSSTED	89	5		26	3	16		4	5				6	1	11	5	4
SYGE, ARBEJDSLØSE, PERS. MED SKIFTENDE ARBEJDSSTED	253	14	1	31	2	56		39	6	5		7	53	1	5	12	21
INDKALOTE, SØFARENDE, UDSENDE	188			3		8				30	1	8	3		1	108	1
<b>VEJEN</b>																	
ANTAL AKTIVE MED ARBEJDS- EL. UDDANNELSESSTED I HJEMKOMM.	6053	968	306	1049	437	428	33	499	304	196	36	267	410	74	164	23	20
ANTAL UDPENDLERE	694	22	2	185	43	78	4	40	28	27	1	28	54	2	9	3	1
AKTIV NATBEFOLKNING	6747	990	308	1234	480	506	37	539	332	223	37	295	464	76	173	26	21
ANTAL INDPENDLERE	924	16	5	311	88	163	3	93	29	41		30	40	10	23		1
AKTIV DAGBEFOLKNING	6977	984	311	1360	525	591	36	592	333	237	36	297	450	84	187	23	21
UDPLYST ARBEJDSSTED	111	9	1	39	9	11		5	1	1	1		3	2	7	10	10
SYGE, ARBEJDSLØSE, PERS. MED SKIFTENDE ARBEJDSSTED	220	17		27	2	48		28	4	6	1	4	57	2	3	12	9
INDKALOTE, SØFARENDE, UDSENDE	152			6	1	3		1		16		7	1		1	80	
<b>ØLGOD</b>																	
ANTAL AKTIVE MED ARBEJDS- EL. UDDANNELSESSTED I HJEMKOMM.	3869	999	501	551	178	241	14	228	156	97	12	139	206	34	96	5	2
ANTAL UDPENDLERE	596	18		208	35	66		33	21	12	3	23	42	2	6	1	3
AKTIV NATBEFOLKNING	4465	1017	501	759	213	307	14	261	177	109	15	162	248	36	102	6	5
ANTAL INDPENDLERE	349	11	2	116	43	47	2	20	9	5	1	11	14		1		
AKTIV DAGBEFOLKNING	4218	1010	503	667	221	288	16	248	165	102	13	150	220	34	97	5	2
UDPLYST ARBEJDSSTED	28	2		11	1	4		1	2	2						1	2
SYGE, ARBEJDSLØSE, PERS. MED SKIFTENDE ARBEJDSSTED	115	15		20	2	21		10		1	1	1	22	4	4	7	7
INDKALOTE, SØFARENDE, UDSENDE	133	3		4		5				10		2				63	





## 66 - Tabel 1 - Pendling 1970

Tabel 1. Aktiv dag- og natbefolkning fordelt efter erhverv, køn og alder

	Aktive i alt	Personer i erhverv															
		Landbrug, fiskeri m.v.		Fremstillings- virksomhed m.v.		Bygge- og an- lægsvirksomhed		Handel og omsætning		Transport- virksomhed		Administration, liberale erhverv		Andre erhverv (serviceerh.v.)		Uoplyst erhverv	
		Mænd	Kvinder	Mænd	Kvinder	Mænd	Kvinder	Mænd	Kvinder	Mænd	Kvinder	Mænd	Kvinder	Mænd	Kvinder	Mænd	Kvinder
1	2	3	4	5	6	7	8	9	10	11	12	13	14	15	16	17	
<b>VEJLE AMTSKOMMUNE</b>																	
<b>BRÆDSTRUP</b>																	
ANTAL AKTIVE MED ARBEJDS- EL. UDDANNELSESSTED I HJEMKOMM.	2891	772	243	296	105	209	17	151	116	98	23	122	335	29	80	5	1
ANTAL UDPENDLERE	756	13		242	102	97	3	48	31	22	3	16	48	2	22	2	
AKTIV NATBEFOLKNING	3647	785	243	538	207	306	20	199	147	120	26	138	383	31	102	7	1
ANTAL INDPENDLERE	330	13	1	82	14	94	1	10	9	10	3	12	68	2	3		
AKTIV DAGBEFOLKNING	3221	785	244	378	119	303	18	161	125	108	26	134	403	31	83	5	1
UOPLYST ARBEJDSSTED	39	12		9	3	7			1		1	1			1	3	
SYGE, ARBEJDSLØSE, PERS. MED SKIFTENDE ARBEJDSSTED	126	12		16	2	40		8	3			3	26	1	2	10	3
INDKALDTE, SØFARENDE, UDSENDTE	101			1		2		1		10	1	6				59	
<b>BØRKOP</b>																	
ANTAL AKTIVE MED ARBEJDS- EL. UDDANNELSESSTED I HJEMKOMM.	2728	416	121	187	77	177	15	115	95	82	12	272	655	26	93	1	2
ANTAL UDPENDLERE	1178	10	1	430	95	167	2	114	57	46	7	45	77	12	33	3	1
AKTIV NATBEFOLKNING	3906	426	122	617	172	344	17	229	152	128	19	317	732	38	126	4	3
ANTAL INDPENDLERE	818	13	4	57	15	60		13	6	21		86	426	28	80		2
AKTIV DAGBEFOLKNING	3546	429	125	244	92	237	15	128	101	103	12	358	1081	54	173	1	4
UOPLYST ARBEJDSSTED	29	2		9	1	1		1	3			1		4	1	4	2
SYGE, ARBEJDSLØSE, PERS. MED SKIFTENDE ARBEJDSSTED	114	9	1	11	3	19		9	1			3	30		4	17	7
INDKALDTE, SØFARENDE, UDSENDTE	78			6		4				15		1	1			36	
<b>EGTVED</b>																	
ANTAL AKTIVE MED ARBEJDS- EL. UDDANNELSESSTED I HJEMKOMM.	4047	1256	407	349	165	287	25	171	110	139	22	193	224	43	130	4	
ANTAL UDPENDLERE	1752	14	2	533	251	234	5	110	85	66	5	62	137	13	49		5
AKTIV NATBEFOLKNING	5799	1270	409	882	416	521	30	281	195	205	27	255	361	56	179	4	5
ANTAL INDPENDLERE	358	23	4	50	26	107	2	16	9	10	1	70	15	1	9	2	
AKTIV DAGBEFOLKNING	4405	1279	411	399	191	394	27	187	119	149	23	263	239	44	139	6	
UOPLYST ARBEJDSSTED	4			1		1									1		1
SYGE, ARBEJDSLØSE, PERS. MED SKIFTENDE ARBEJDSSTED	147	5	1	13	2	36		19		3		47		7	7	7	
INDKALDTE, SØFARENDE, UDSENDTE	133			6		6	1	2		10	1	2	2	1	72		
<b>FREDERICIA</b>																	
ANTAL AKTIVE MED ARBEJDS- EL. UDDANNELSESSTED I HJEMKOMM.	19300	578	126	4429	2166	1408	104	1520	1172	1674	169	1086	1698	237	718	11	24
ANTAL UDPENDLERE	1243	22	4	251	47	168	2	78	61	64	11	93	206	25	34		2
AKTIV NATBEFOLKNING	20543	600	130	4680	2213	1576	106	1598	1233	1738	180	1179	1904	262	752	11	26
ANTAL INDPENDLERE	2330	26	2	787	178	385	3	217	62	130	11	153	106	27	41	4	
AKTIV DAGBEFOLKNING	21630	604	128	5216	2344	1793	107	1737	1234	1804	180	1239	1804	264	759	15	24
UOPLYST ARBEJDSSTED	100	3		24	7	21		1	4	3		1	3	1	9	13	8
SYGE, ARBEJDSLØSE, PERS. MED SKIFTENDE ARBEJDSSTED	930	12	2	218	22	140		138	12	21	1	20	161	12	36	93	42
INDKALDTE, SØFARENDE, UDSENDTE	541	1		33		26		7	1	131	5	42	9	3	2	205	1
<b>GEDVED</b>																	
ANTAL AKTIVE MED ARBEJDS- EL. UDDANNELSESSTED I HJEMKOMM.	2618	636	208	370	134	151	8	93	67	72	19	112	207	19	50	3	2
ANTAL UDPENDLERE	1127	14		320	123	155	3	77	67	42	2	48	100	12	30		
AKTIV NATBEFOLKNING	3745	650	208	690	257	306	11	170	134	114	21	160	307	31	80	3	2
ANTAL INDPENDLERE	631	14	3	181	49	49	2	19	5	8	1	15	34		6		
AKTIV DAGBEFOLKNING	3249	650	211	551	183	200	10	112	72	80	20	127	241	19	56	3	2
UOPLYST ARBEJDSSTED	64	4		18	8	9		1	1	1		2		4	11	5	
SYGE, ARBEJDSLØSE, PERS. MED SKIFTENDE ARBEJDSSTED	104	6		12	2	26		6	1			3	27	2	3	9	7
INDKALDTE, SØFARENDE, UDSENDTE	74	2				4			1	8		4				38	1
<b>GIVE</b>																	
ANTAL AKTIVE MED ARBEJDS- EL. UDDANNELSESSTED I HJEMKOMM.	4880	1432	483	539	288	328	22	238	147	184	22	175	346	43	122	1	
ANTAL UDPENDLERE	1160	25	2	341	185	185	3	62	35	50	2	43	39	5	22	4	1
AKTIV NATBEFOLKNING	6040	1457	485	880	473	513	25	300	182	234	24	218	385	48	144	5	1
ANTAL INDPENDLERE	245	8	1	56	16	66		18	5	25	1	9	26	2	6	2	
AKTIV DAGBEFOLKNING	5125	1440	484	595	304	394	22	256	152	209	23	184	372	45	128	3	
UOPLYST ARBEJDSSTED	37	5		10	1	6				1		2	1	1		10	
SYGE, ARBEJDSLØSE, PERS. MED SKIFTENDE ARBEJDSSTED	203	18	1	23	3	68		9	2	2		1	40	4	5	14	13
INDKALDTE, SØFARENDE, UDSENDTE	139			2		2				15		7				78	

Pendling 1970 - Tabel 1 - 67

Personer uden for erhverv og under uddannelse		Mænd								Kvinder											
		I alt	14-24 år	25-34 år	35-44 år	45-54 år	55-64 år	65 år og derover	I alt	14-24 år		25-34 år		35-44 år		45-54 år		55-64 år		65 år og derover	
										I alt	Gift	I alt	Gift	I alt	Gift	I alt	Gift	I alt	Gift	I alt	Gift
Mænd	Kvinder	20	21	22	23	24	25	26	27	28	29	30	31	32	33	34	35	36	37	38	39
132	157	1814	377	311	326	333	330	137	1077	347	62	211	190	165	148	212	181	112	80	30	13
55	50	497	188	99	74	69	56	11	259	132	24	33	28	38	32	45	40	11	7		
187	207	2311	565	410	400	402	386	148	1336	479	86	244	218	203	180	257	221	123	87	30	13
6	2	229	65	63	31	37	30	3	101	34	16	29	24	14	12	16	13	8	4		
138	159	2043	442	374	357	370	360	140	1178	381	78	240	214	179	160	228	194	120	84	30	13
1		33	10	7	5	3	7	1	6	3	1	1	1	1					1	1	
		90	16	24	14	15	19	2	36	8	2	5	4	8	6	9	7	6	3		
13	8	92	79	9	1	2	1		9	8	1							1			
149	233	1425	332	265	246	258	264	60	1303	446	64	261	222	232	195	216	162	129	85	19	10
42	36	869	235	253	175	114	81	11	309	144	37	91	72	36	32	32	25	6	5		
191	269	2294	567	518	421	372	345	71	1612	590	101	352	294	268	227	248	187	135	90	19	10
3	4	281	65	68	68	47	32	1	537	169	65	142	108	102	79	80	60	42	22	2	1
152	237	1706	397	333	314	305	296	61	1840	615	129	403	330	334	274	296	222	171	107	21	11
		21	10	5	5	1			8	6		1		1	1						
		68	14	17	11	13	13		46	7		8	4	9	7	18	10	4	2		
12	3	74	56	11	4	2		1	4	3		1									
232	290	2674	571	391	502	532	475	203	1373	441	34	250	235	262	242	247	208	152	117	21	8
92	89	1124	395	271	176	161	106	15	628	288	84	137	116	106	88	64	58	32	26	1	1
324	379	3798	966	662	678	693	581	218	2001	729	118	387	351	368	330	311	266	184	143	22	9
2	11	281	78	93	52	32	23	3	77	35	8	20	17	8	6	11	9	3	2		
234	301	2955	649	484	554	564	498	206	1450	476	42	270	252	270	248	258	217	155	119	21	8
		2	1	1					2									2	1		
		83	12	22	20	7	20	2	64	10	2	4	2	14	12	13	11	21	16	2	
18	12	116	101	9	5		1		17	13		3	2	1							
1035	1145	11978	2983	2630	2273	2298	1468	326	7322	2916	568	1456	1128	1260	1018	1078	814	530	298	82	24
109	66	810	281	287	138	67	33	4	433	190	62	115	82	73	56	36	23	15	11	4	1
1144	1211	12788	3264	2917	2411	2365	1501	330	7755	3106	630	1571	1210	1333	1074	1114	837	545	309	86	25
105	93	1834	394	622	382	262	155	19	496	223	48	151	120	57	40	50	37	14	6	1	
1140	1238	13812	3377	3252	2655	2560	1623	345	7818	3139	616	1607	1248	1317	1058	1128	851	544	304	83	24
1	1	68	16	11	9	16	15	1	32	16	1	6	4	2	2	4	1	4	3		
		654	138	185	123	108	82	18	276	64	17	48	26	57	40	78	49	27	11	2	
43	32	491	322	90	42	26	7	4	50	35	2	7	1	4	1	4	2				
209	258	1665	400	259	298	311	295	102	953	375	60	154	140	161	142	164	141	84	60	15	7
88	46	756	270	189	107	93	81	16	371	183	51	79	59	47	42	45	39	16	12	1	1
297	304	2421	670	448	405	404	376	118	1324	558	111	233	199	208	184	209	180	100	72	16	8
124	121	410	206	83	49	38	29	5	221	153	38	19	13	23	19	20	17	6	4		
333	379	2075	606	342	347	349	324	107	1174	528	98	173	153	184	161	184	158	90	64	15	7
		44	16	9	10	4	5		20	6		5	3	2	2	4	3	3	2		
		64	12	9	5	8	25	5	40	11	2	4	4	8	6	7	6	9	6	1	
11	5	67	50	10	2	2	2	1	7	7											
236	274	3176	763	516	497	580	613	207	1704	541	83	350	316	291	265	325	287	165	136	32	10
78	78	793	313	163	127	97	78	15	367	202	41	60	44	52	43	35	27	18	12		
314	352	3969	1076	679	624	677	691	222	2071	743	124	410	360	343	308	360	314	183	148	32	10
3	1	189	68	44	23	25	27	2	56	16	7	17	14	10	10	4	3	8	4	1	
239	275	3365	831	560	520	605	640	209	1760	557	90	367	330	301	275	329	290	173	140	33	10
		35	10	7	6	6	5	1	2	1		1									
		139	26	24	15	29	35	10	64	18	4	6	3	15	12	16	13	9	5		
19	16	123	108	9	3	2	1		16	15	1			1	1						

## 68 - Tabel 1 - Pendling 1970

Tabel 1. Aktiv dag- og natbefolkning fordelt efter erhverv, køn og alder

	Aktive i alt	Personer i erhverv															
		Landbrug, fiskeri m.v.		Fremstillings- virksomhed m.v.		Bygge- og an- lægsvirksomhed		Handel og omsætning		Transport- virksomhed		Administration, liberale erhverv		Andre erhverv (serviceerhv.)		Uoplyst erhverv	
		Mænd	Kvinder	Mænd	Kvinder	Mænd	Kvinder	Mænd	Kvinder	Mænd	Kvinder	Mænd	Kvinder	Mænd	Kvinder	Mænd	Kvinder
1	2	3	4	5	6	7	8	9	10	11	12	13	14	15	16	17	
<b>HEDENSTED</b>																	
ANTAL AKTIVE MED ARBEJDS- EL. UDDANNELSESSTED I HJEMKOMM.	3975	734	217	959	440	245	17	154	128	104	16	127	200	41	80	6	6
ANTAL UDPENDLERE	1111	10	2	311	110	106	4	89	67	40	5	52	126	4	18	3	4
AKTIV NATBEFOLKNING	5086	744	219	1270	550	351	21	243	195	144	21	179	326	45	98	9	10
ANTAL INDPENDLERE	784	13	4	475	98	77	1	29	15	23	1	11	16	6	9	1	2
AKTIV DAGBEFOLKNING	4759	747	221	1434	538	322	18	183	143	127	17	138	216	47	89	7	8
UDPLYST ARBEJDSSTED	183	19	1	42	20	18		4	8	2		3	4	3	10	30	12
SYGE, ARBEJDSLØSE, PERS. MED SKIFTENDE ARBEJDSSTED	167	14	1	21	4	31		18	3	2		3	40			24	6
INDKALOTE, SØFARENDE, UDSENOTE	116			6		1				9		7	1			69	1
<b>HORSENS</b>																	
ANTAL AKTIVE MED ARBEJDS- EL. UDDANNELSESSTED I HJEMKOMM.	22645	926	237	5298	2519	1270	119	1850	1596	765	152	1425	1997	272	736	27	23
ANTAL UDPENDLERE	1448	18	2	401	95	156	6	90	34	62	6	119	139	22	28	2	1
AKTIV NATBEFOLKNING	24093	944	239	5699	2614	1426	125	1940	1630	827	158	1544	2136	294	764	29	24
ANTAL INDPENDLERE	3635	31	3	995	383	376	11	258	182	116	18	183	228	26	87	6	3
AKTIV DAGBEFOLKNING	26280	957	240	6293	2902	1646	130	2108	1778	881	170	1608	2225	298	823	33	26
UDPLYST ARBEJDSSTED	1061	11	2	278	90	112	1	28	32	24	4	12	32	12	58	268	77
SYGE, ARBEJDSLØSE, PERS. MED SKIFTENDE ARBEJDSSTED	1254	23		280	60	172	1	138	21	35	1	41	330	14	45	46	47
INDKALOTE, SØFARENDE, UDSENOTE	533	1		16		21		2		101		31	5	1	10	256	4
<b>JELLING</b>																	
ANTAL AKTIVE MED ARBEJDS- EL. UDDANNELSESSTED I HJEMKOMM.	1571	464	124	91	23	70	10	67	53	43	6	83	111	13	22	3	1
ANTAL UDPENDLERE	618	12	2	185	69	78	2	40	37	22	1	31	59	8	13	2	1
AKTIV NATBEFOLKNING	2189	476	126	276	92	148	12	107	90	65	7	114	170	21	35	5	1
ANTAL INDPENDLERE	224	4	1	33	3	27	2	6	3	13	1	16	19		1		1
AKTIV DAGBEFOLKNING	1795	468	125	124	26	97	12	73	56	56	7	99	130	13	23	3	2
UDPLYST ARBEJDSSTED	82	6		20	7	12		2	2	3		1			3	21	4
SYGE, ARBEJDSLØSE, PERS. MED SKIFTENDE ARBEJDSSTED	75	7		7		22		6		2			14		3	10	4
INDKALOTE, SØFARENDE, UDSENOTE	49					1				4		5	1			23	
<b>JUELSHINDE</b>																	
ANTAL AKTIVE MED ARBEJDS- EL. UDDANNELSESSTED I HJEMKOMM.	5593	1256	274	956	272	312	30	238	173	214	39	316	685	43	133	5	2
ANTAL UDPENDLERE	1219	23	2	369	148	149	2	75	56	28	3	47	81	6	20	6	1
AKTIV NATBEFOLKNING	6812	1279	276	1325	420	461	30	313	229	242	42	363	766	49	153	11	3
ANTAL INDPENDLERE	458	9		111	28	74	4	17	6	39		58	69	6	15	2	
AKTIV DAGBEFOLKNING	6051	1265	274	1067	300	386	34	255	179	253	39	374	754	49	148	7	2
UDPLYST ARBEJDSSTED	88	11	1	17	8	11		2	1	1			3	2	4	19	5
SYGE, ARBEJDSLØSE, PERS. MED SKIFTENDE ARBEJDSSTED	175	12	1	22	1	35	1	13	1	1		2	53	1	6	16	10
INDKALOTE, SØFARENDE, UDSENOTE	165	2		4		1				38	1	3	1	1		88	
<b>KOLDING</b>																	
ANTAL AKTIVE MED ARBEJDS- EL. UDDANNELSESSTED I HJEMKOMM.	23560	881	185	5154	2255	1694	125	2165	1587	1072	254	1333	2414	325	842	23	35
ANTAL UDPENDLERE	1295	22	2	415	120	213	2	125	29	61	4	106	97	27	25	5	
AKTIV NATBEFOLKNING	24855	903	187	5569	2375	1907	127	2290	1616	1133	258	1439	2511	352	867	28	35
ANTAL INDPENDLERE	3125	21	3	871	200	347	2	265	157	121	39	123	223	25	57	8	5
AKTIV DAGBEFOLKNING	26685	902	188	6025	2455	2041	127	2430	1744	1193	293	1456	2637	350	899	31	40
UDPLYST ARBEJDSSTED	356	2		33	9	22		4	2	4	1	2	8	5	14	184	62
SYGE, ARBEJDSLØSE, PERS. MED SKIFTENDE ARBEJDSSTED	1229	28		318	33	174	1	226	28	18	2	27	177	21	33	78	65
INDKALOTE, SØFARENDE, UDSENOTE	604	3		22		35		5		113	4	32	5	1	5	285	2
<b>LUNDERSKOV</b>																	
ANTAL AKTIVE MED ARBEJDS- EL. UDDANNELSESSTED I HJEMKOMM.	1521	348	81	309	92	80	7	59	58	73	18	61	102	9	27	1	1
ANTAL UDPENDLERE	552	8	3	184	59	81	1	39	30	27	4	16	32	3	13		1
AKTIV NATBEFOLKNING	2073	356	84	493	151	161	8	98	88	100	22	77	134	12	40	1	2
ANTAL INDPENDLERE	392	9	1	256	25	47	1	11	8	7		3	15	2	5		
AKTIV DAGBEFOLKNING	1913	357	82	565	117	127	8	70	66	80	18	64	117	11	32	1	1
UDPLYST ARBEJDSSTED	25	10	1	3	2	1		1				2		1	2	1	
SYGE, ARBEJDSLØSE, PERS. MED SKIFTENDE ARBEJDSSTED	64	6	3	5	2	19		5				2	16	1	1	2	2
INDKALOTE, SØFARENDE, UDSENOTE	61			1		1				3		2	3			31	

Personer uden for erhverv og under uddannelse		Mænd								Kvinder											
		I alt	14-24 år	25-34 år	35-44 år	45-54 år	55-64 år	65 år og derover	I alt	14-24 år		25-34 år		35-44 år		45-54 år		55-64 år		65 år og derover	
										I alt	Gift	I alt	Gift	I alt	Gift	I alt	Gift	I alt	Gift	I alt	Gift
Mænd	Kvinder	20	21	22	23	24	25	26	27	28	29	30	31	32	33	34	35	36	37	38	39
227	274	2597	611	473	479	491	405	138	1378	473	74	284	257	258	237	219	189	120	90	24	12
87	73	702	220	239	126	67	45	5	409	223	68	104	87	45	36	27	19	9	5	1	1
314	347	3299	831	712	605	558	450	143	1787	696	142	388	344	303	273	246	208	129	95	25	13
2	1	637	160	184	108	120	57	8	147	54	24	34	27	22	13	28	21	9	6		
229	275	3234	771	657	587	611	462	146	1525	527	98	318	284	280	250	247	210	129	96	24	12
4	3	125	43	20	14	23	19	6	58	29	6	9	3	9	6	5	3	6	2		
		113	8	21	25	23	26	10	54	9	5	5	3	14	12	15	12	10	5	1	1
10	12	102	88	10	2	2			14	13		1	1								
2300	1133	14133	4107	2922	2236	2442	1972	454	8512	3315	813	1630	1272	1385	1122	1318	977	749	447	115	33
141	126	1011	311	358	145	113	74	10	437	260	93	94	68	29	21	37	27	17	10		
2441	1259	15144	4418	3280	2381	2555	2046	464	8949	3575	906	1724	1340	1414	1143	1355	1004	766	457	115	33
497	232	2488	951	654	362	297	195	29	1147	649	142	201	162	142	114	119	97	33	19	3	2
2797	1365	16621	5058	3576	2598	2739	2167	483	9659	3964	955	1831	1434	1527	1236	1437	1074	782	466	118	35
10	10	755	270	189	108	95	77	16	306	152	25	50	27	33	20	30	12	37	21	4	3
		749	120	176	134	135	150	34	505	106	29	76	51	120	74	130	76	68	33	5	1
33	52	462	342	87	22	9	2		71	65	1	3	1	1	2	1					
186	201	1020	271	141	184	180	184	60	551	258	30	75	70	84	78	79	69	39	31	16	6
31	26	409	124	120	76	50	29	10	209	95	30	57	53	31	30	19	17	7	6		
217	227	1429	395	261	260	230	213	70	760	353	60	132	123	115	108	98	86	46	37	16	6
52	42	151	85	24	21	11	7	3	73	46	15	13	6	9	5	1		4	2		
238	243	1171	356	165	205	191	191	63	624	304	45	88	76	93	83	80	69	43	33	16	6
		65	24	17	7	6	7	4	17	7	1	4	3	1	1	2	2	3	3		
		54	10	10	9	11	12	2	21	3	1	3	1	4	3	8	6	3	2		
8	7	41	35	5		1			8	7	1				1	1					
305	340	3645	794	584	685	695	656	231	1948	636	79	329	278	383	336	344	282	223	130	33	12
116	89	819	306	182	130	116	76	9	400	228	54	60	49	51	38	44	38	17	11		
421	429	4464	1100	766	815	811	732	240	2348	864	133	389	327	434	374	388	320	240	141	33	12
10	10	326	68	130	55	51	21	1	132	54	22	36	29	15	12	18	14	8	3	1	
315	350	3971	862	714	740	746	677	232	2080	690	101	365	307	398	348	362	296	231	133	34	12
2	1	65	23	15	9	11	7		23	7		6	6	4	2	5	5	1	1		
		102	16	15	25	17	24	5	73	9	3	8	8	19	19	23	13	13	5	1	
16	10	153	120	13	9	9	1	1	12	12	1										
1586	1630	14233	3771	2902	2452	2552	2062	494	9327	3793	756	1791	1384	1519	1201	1395	1004	701	397	128	46
27	15	1001	216	358	198	139	75	15	294	112	39	96	67	44	33	33	19	8	6	1	
1613	1645	15234	3987	3260	2650	2691	2137	509	9621	3905	795	1887	1451	1563	1234	1428	1023	709	403	129	46
353	305	2134	816	547	350	240	154	27	991	597	122	177	137	106	86	83	63	25	16	3	1
1939	1935	16367	4587	3449	2802	2792	2216	521	10318	4390	878	1968	1521	1625	1287	1478	1067	726	413	131	47
2	2	258	80	76	40	32	24	6	98	54	2	21	7	7	5	8	6	8	5		
		890	113	238	202	174	138	25	339	71	15	70	38	62	36	84	41	44	14	8	1
48	44	544	386	85	39	22	11	1	60	49	1	7	4	3	1		1				
97	98	1037	255	181	168	207	180	46	484	177	31	90	80	88	78	74	65	45	26	10	5
29	22	387	128	92	67	58	33	9	165	88	15	31	27	20	16	19	17	7	4		
126	120	1424	383	273	235	265	213	55	649	265	46	121	107	108	94	93	82	52	30	10	5
1	1	336	81	117	49	52	35	2	56	23	11	14	12	10	9	7	4	2	1		
98	99	1373	336	258	217	259	215	48	540	200	42	104	92	98	87	81	69	47	27	10	5
1		17	4	6	2	2	3		8	5	2	1			2	2					
		40	7	6	6	11	6	4	24	5		1	1	4	4	3	3	10	5	1	1
13	7	51	48	2	1				10	9				1	1						

## 70 - Tabel 1 - Pendling 1970

Tabel 1. Aktiv dag- og natbefolkning fordelt efter erhverv, køn og alder

	Aktive ialt	Personer i erhverv															
		Landbrug, fiskeri m.v.		Fremstillingsvirksomhed m.v.		Bygge- og anlægsvirksomhed		Handel og omsætning		Transportvirksomhed		Administration, liberale erhverv		Andre erhverv (serviceerh.)		Uoplyst erhverv	
		Mænd	Kvinder	Mænd	Kvinder	Mænd	Kvinder	Mænd	Kvinder	Mænd	Kvinder	Mænd	Kvinder	Mænd	Kvinder	Mænd	Kvinder
1	2	3	4	5	6	7	8	9	10	11	12	13	14	15	16	17	
<b>NR. SNEDE</b>																	
ANTAL AKTIVE MED ARBEJDS- EL. UDDANNELSESSTED I HJEMKOMM.	2601	674	183	304	199	206	17	128	96	106	11	132	136	27	36	11	3
ANTAL UDPENDLERE	428	10		103	74	97		9	6	21		9	25	4	8	2	1
AKTIV NATBEFOLKNING	3029	684	183	407	273	303	17	137	102	127	11	141	161	31	44	13	4
ANTAL INDPENDLERE	333	18	1	63	152	48	1	8	9	16		4	6		6		
AKTIV DAGBEFOLKNING	2934	692	184	367	351	254	18	136	105	122	11	136	142	27	42	11	3
UOPLYST ARBEJDSSTED	180	22	2	26	13	21		1	3	6		1	1	1	4	63	9
SYGE, ARBEJDSLØSE, PERS. MED SKIFTENDE ARBEJDSSTED	105	4		8		37		6	1	1		1	29		1	12	5
INDKALDTE, SØFARENDE, UDSENDTE	83			1		2				10						48	
<b>TØRRING-ULDUM</b>																	
ANTAL AKTIVE MED ARBEJDS- EL. UDDANNELSESSTED I HJEMKOMM.	3448	917	252	552	166	216	19	181	118	129	20	139	198	29	74	7	2
ANTAL UDPENDLERE	1098	11	4	306	162	158	3	81	62	37	1	46	73	4	25	2	1
AKTIV NATBEFOLKNING	4546	928	256	858	328	374	22	262	180	166	21	185	271	33	99	9	3
ANTAL INDPENDLERE	435	11	4	128	20	126	3	19	7	25	1	4	13	6	9	2	
AKTIV DAGBEFOLKNING	3883	928	256	680	186	342	22	200	125	154	21	143	211	35	83	9	2
UOPLYST ARBEJDSSTED	139	16	1	38	8	18		1	11			1	4	2	4	27	5
SYGE, ARBEJDSLØSE, PERS. MED SKIFTENDE ARBEJDSSTED	142	7	1	17	1	41		7	2			2	41	1	3	11	8
INDKALDTE, SØFARENDE, UDSENDTE	112	1		3		1			1	17	1	2				60	
<b>VAMDRUP</b>																	
ANTAL AKTIVE MED ARBEJDS- EL. UDDANNELSESSTED I HJEMKOMM.	2090	380	125	461	222	106	11	105	84	74	14	78	135	18	52	2	
ANTAL UDPENDLERE	704	11	1	263	63	81		44	16	27	5	19	43	4	15	3	1
AKTIV NATBEFOLKNING	2794	391	126	724	285	187	11	149	100	101	19	97	178	22	67	5	1
ANTAL INDPENDLERE	375	3		187	92	27		17	13	12	1	6	11	1	4	1	
AKTIV DAGBEFOLKNING	2465	383	125	648	314	133	11	122	97	86	15	84	146	19	56	3	
UOPLYST ARBEJDSSTED	25			5	1	2		1	2						2	9	2
SYGE, ARBEJDSLØSE, PERS. MED SKIFTENDE ARBEJDSSTED	125	4		21		26		10	4	3			43	1	1	8	4
INDKALDTE, SØFARENDE, UDSENDTE	72	1		3		2				7		5				41	
<b>VEJLE</b>																	
ANTAL AKTIVE MED ARBEJDS- EL. UDDANNELSESSTED I HJEMKOMM.	21659	591	148	4674	2454	1540	111	1978	1655	820	143	1340	2351	342	895	28	33
ANTAL UDPENDLERE	2284	33	5	588	96	355	5	128	39	86	24	169	373	45	100	3	4
AKTIV NATBEFOLKNING	23943	624	153	5262	2550	1895	116	2106	1694	906	167	1509	2724	387	995	31	37
ANTAL INDPENDLERE	3933	30	3	1092	465	462	13	353	258	143	14	184	362	39	103	10	11
AKTIV DAGBEFOLKNING	25592	621	151	5766	2919	2002	124	2331	1913	963	157	1524	2713	381	998	38	44
UOPLYST ARBEJDSSTED	196	1		45	15	25	1	9	6	6	1	4	12	4	18	22	20
SYGE, ARBEJDSLØSE, PERS. MED SKIFTENDE ARBEJDSSTED	1218	16		300	27	156		239	31	30		41	174	24	35	96	49
INDKALDTE, SØFARENDE, UDSENDTE	679	2		21		33		13	1	127	8	41	83	5	7	266	
<b>RINGKØBING AMTSKOMMUNE</b>																	
<b>AVLUM-HADERUP</b>																	
ANTAL AKTIVE MED ARBEJDS- EL. UDDANNELSESSTED I HJEMKOMM.	2306	680	297	209	136	138	13	121	82	77	18	87	135	14	29	2	
ANTAL UDPENDLERE	536	17		161	71	72	1	26	12	19	2	29	41	6	11		
AKTIV NATBEFOLKNING	2842	697	297	370	207	210	14	147	94	96	20	116	176	20	40	2	
ANTAL INDPENDLERE	186	13	5	53	30	34		13	6	4		2	14	1	2	1	
AKTIV DAGBEFOLKNING	2492	693	302	262	166	172	13	134	88	81	18	89	149	15	31	3	
UOPLYST ARBEJDSSTED	13	1		3	2	2		1								3	1
SYGE, ARBEJDSLØSE, PERS. MED SKIFTENDE ARBEJDSSTED	90	7		10	2	32		8	2	4		1	16	1		4	3
INDKALDTE, SØFARENDE, UDSENDTE	82			1		6			1	2	1	2				58	
<b>BRANDE</b>																	
ANTAL AKTIVE MED ARBEJDS- EL. UDDANNELSESSTED I HJEMKOMM.	3278	517	203	577	295	216	15	237	198	195	18	129	195	45	107	2	4
ANTAL UDPENDLERE	544	16	1	107	77	95	1	27	7	21	1	16	30	4	12	3	1
AKTIV NATBEFOLKNING	3822	533	204	684	372	311	16	264	205	216	19	145	225	49	119	5	5
ANTAL INDPENDLERE	291	7		107	28	45		25	8	19		13	18	4	7	1	
AKTIV DAGBEFOLKNING	3569	524	203	684	323	261	15	262	206	214	18	142	213	49	114	3	4
UOPLYST ARBEJDSSTED	31	4		8	2	9						1			3	3	1
SYGE, ARBEJDSLØSE, PERS. MED SKIFTENDE ARBEJDSSTED	133	12		28	2	27		9	1	2		3	20	5	5	14	5
INDKALDTE, SØFARENDE, UDSENDTE	87			3		5		2		8		1		2		57	



## 72 - Tabel 1 - Pendling 1970

Tabel 1. Aktiv dag- og natbefolkning fordelt efter erhverv, køn og alder

	Aktive i alt	Personer i erhverv															
		Landbrug, fiskeri m.v.		Fremstillings- virksomhed m.v.		Bygge- og an- lægsvirksomhed		Handel og omsætning		Transport- virksomhed		Administration, liberale erhverv		Andre erhverv (serviceerhv.)		Uoplyst erhverv	
		Mænd	Kvinder	Mænd	Kvinder	Mænd	Kvinder	Mænd	Kvinder	Mænd	Kvinder	Mænd	Kvinder	Mænd	Kvinder	Mænd	Kvinder
1	2	3	4	5	6	7	8	9	10	11	12	13	14	15	16	17	
<b>EGVAD</b>																	
ANTAL AKTIVE MED ARBEJDS- EL. UDDANNELSESSTED I HJEMKOMM.	4306	1049	562	508	107	268	28	198	137	96	22	197	359	34	76	6	3
ANTAL UDPENDLERE	409	15	1	111	48	56	1	32	35	12		20	19	4	10		
AKTIV NATBEFOLKNING	4715	1064	563	619	155	324	29	230	172	108	22	217	378	38	86	6	3
ANTAL INDPENDLERE	526	16		148	7	54	1	14	11	14		4	66		5		2
AKTIV DAGBEFOLKNING	4832	1065	562	656	114	322	29	212	148	110	22	201	425	34	81	6	5
UOPLYST ARBEJDSSTED	97	11	1	32	2	16	1	5	4	1		1	1	1	4	9	4
SYGE, ARBEJDSLØSE, PERS. MED SKIFTENDE ARBEJDSSTED	128	19		10		25		6	3	3	1	2	40	4	7	4	4
INDKALDTE, SØFARENDE, UDSENDTE	93			2		2				11		3	1		1	64	
<b>HERNING</b>																	
ANTAL AKTIVE MED ARBEJDS- EL. UDDANNELSESSTED I HJEMKOMM.	25342	1640	668	4979	3901	1809	133	1877	1337	845	158	1343	2203	333	748	13	13
ANTAL UDPENDLERE	1527	29	3	356	137	202	6	80	29	33	8	396	124	25	21	2	1
AKTIV NATBEFOLKNING	26869	1669	671	5335	4038	2011	139	1957	1366	878	166	1739	2327	358	769	15	14
ANTAL INDPENDLERE	2662	31	1	725	408	372	3	168	93	93	4	89	150	22	44	8	3
AKTIV DAGBEFOLKNING	28004	1671	669	5704	4309	2181	136	2045	1430	938	162	1432	2353	355	792	21	16
UOPLYST ARBEJDSSTED	79		1	24	8	12		6	2	3		1	3	2	3	8	2
SYGE, ARBEJDSLØSE, PERS. MED SKIFTENDE ARBEJDSSTED	1316	54	2	247	63	319		189	30	43	1	41	179	17	53	45	33
INDKALDTE, SØFARENDE, UDSENDTE	604	4		22	1	62		9	1	65	1	45	8	1	17	268	1
<b>HOLMSLAND</b>																	
ANTAL AKTIVE MED ARBEJDS- EL. UDDANNELSESSTED I HJEMKOMM.	1589	673	66	156	25	109	9	108	62	45	5	45	68	18	41	1	2
ANTAL UDPENDLERE	177	7	1	38	17	24	1	26	9	5		9	25	1	6		1
AKTIV NATBEFOLKNING	1766	680	67	194	42	133	10	134	71	50	5	54	93	19	47	1	3
ANTAL INDPENDLERE	141	58		24	4	36		6	5			3	1		3		
AKTIV DAGBEFOLKNING	1730	731	66	180	29	145	9	114	67	45	5	48	69	18	44	1	2
UOPLYST ARBEJDSSTED	15	3		3	1	1		1				1	1	1		2	1
SYGE, ARBEJDSLØSE, PERS. MED SKIFTENDE ARBEJDSSTED	23	4		3	1	2		1	1			1	8		1	1	
INDKALDTE, SØFARENDE, UDSENDTE	37					3				3						23	
<b>HOLSTEBRO</b>																	
ANTAL AKTIVE MED ARBEJDS- EL. UDDANNELSESSTED I HJEMKOMM.	15066	1288	383	2467	951	1073	69	1425	977	442	133	1375	1786	174	533	4	16
ANTAL UDPENDLERE	1068	33	1	360	233	155	2	46	18	27	2	52	37	7	13		2
AKTIV NATBEFOLKNING	16134	1321	384	2827	1184	1228	71	1471	995	469	135	1427	1823	181	546	4	18
ANTAL INDPENDLERE	1548	24	4	328	72	201	2	129	76	54	19	130	173	22	28	3	3
AKTIV DAGBEFOLKNING	16614	1312	387	2795	1023	1274	71	1554	1053	496	152	1505	1959	196	561	7	19
UOPLYST ARBEJDSSTED	18	5	1	4				2		1					1	2	1
SYGE, ARBEJDSLØSE, PERS. MED SKIFTENDE ARBEJDSSTED	751	33	2	120	38	170		113	10	36	2	30	88	11	26	28	44
INDKALDTE, SØFARENDE, UDSENDTE	315	2		6		4				30	2	40	4	1	1	174	
<b>IKAST</b>																	
ANTAL AKTIVE MED ARBEJDS- EL. UDDANNELSESSTED I HJEMKOMM.	7299	837	376	1441	1619	446	37	346	259	174	41	280	432	77	129	5	6
ANTAL UDPENDLERE	1129	20		348	50	172	2	63	26	53	3	92	70	11	18		3
AKTIV NATBEFOLKNING	8428	857	376	1789	1669	618	39	409	285	227	44	372	502	88	147	8	6
ANTAL INDPENDLERE	795	14	1	212	262	89	3	29	16	15	1	39	48	10	13		1
AKTIV DAGBEFOLKNING	8094	851	377	1653	1881	535	40	375	275	189	42	319	480	87	142	5	7
UOPLYST ARBEJDSSTED	117	6		38	19	19		5	2	3		2		5	8	8	
SYGE, ARBEJDSLØSE, PERS. MED SKIFTENDE ARBEJDSSTED	300	19		55	18	81		29	2	7		6	52	3	7	16	5
INDKALDTE, SØFARENDE, UDSENDTE	172			3		6		2		18		6	5		1	91	
<b>LEMVIG</b>																	
ANTAL AKTIVE MED ARBEJDS- EL. UDDANNELSESSTED I HJEMKOMM.	8201	1934	475	936	317	462	25	532	373	266	36	415	671	52	163	12	13
ANTAL UDPENDLERE	697	41	1	296	59	82		22	9	11		23	29	4	4		
AKTIV NATBEFOLKNING	8898	1975	476	1232	376	544	25	554	382	277	36	438	700	56	167	12	13
ANTAL INDPENDLERE	345	23		78	39	37	1	15	12	6	1	29	36	2	6		1
AKTIV DAGBEFOLKNING	8546	1957	475	1014	356	499	26	547	385	272	37	444	707	54	169	12	14
UOPLYST ARBEJDSSTED	452	90	1	112	20	75		20	8	16	1	7		2	19	43	18
SYGE, ARBEJDSLØSE, PERS. MED SKIFTENDE ARBEJDSSTED	337	34	1	28	7	106		26	3	10		8	72	6	11	16	9
INDKALDTE, SØFARENDE, UDSENDTE	233	6		6	1	5		1		34	2	9	4	1	1	117	2



Personer uden for erhverv og under uddannelse		Mænd								Kvinder											
		I alt	14-24 år	25-34 år	35-44 år	45-54 år	55-64 år	65 år og derover	I alt	14-24 år		25-34 år		35-44 år		45-54 år		55-64 år		65 år og derover	
										I alt	Gift	I alt	Gift	I alt	Gift	I alt	Gift	I alt	Gift	I alt	Gift
18	19	20	21	22	23	24	25	26	27	28	29	30	31	32	33	34	35	36	37	38	39
334	322	2690	716	460	519	485	365	145	1616	531	63	293	270	356	327	248	210	161	132	27	18
15	30	265	96	71	35	37	24	2	144	95	19	23	22	16	14	8	5	161	132	2	1
349	352	2955	812	531	554	522	389	147	1760	626	82	316	292	372	341	256	215	161	132	29	19
99	85	349	173	74	41	40	20	1	177	115	9	28	26	21	18	8	6	5	2		
433	407	3039	889	534	560	525	385	146	1793	646	72	321	296	377	345	256	216	166	134	27	18
2	3	77	26	14	9	15	8	5	20	15		1	1			3	3			1	
		73	12	13	16	13	15	4	55	12	2	4	3	9	8	14	11	12	7	4	1
4	5	86	77	7	1		1		7	6		1									
1750	1592	14589	4248	3346	2471	2458	1655	411	10753	4485	925	2274	1734	1762	1419	1415	1059	727	434	90	37
45	30	1168	346	378	242	126	63	13	359	164	46	98	69	44	30	33	26	19	8	1	
1795	1622	15757	4594	3724	2713	2584	1718	424	11112	4649	971	2372	1803	1806	1449	1448	1085	746	442	91	37
246	202	1754	723	434	250	207	125	15	908	520	126	180	134	92	75	87	63	29	20		
1996	1794	16343	4971	3780	2721	2665	1780	426	11661	5005	1051	2454	1868	1854	1494	1502	1122	756	454	90	37
2	2	58	11	13	4	11	11	8	21	9	1	1		3		3	2	5	1		
		955	148	241	182	191	160	33	361	88	23	72	51	69	47	75	48	52	26	5	1
47	52	523	380	73	28	29	12	1	81	74	1	5	1	1	1	1					
66	90	1221	328	263	182	213	170	65	368	168	17	68	60	39	34	56	47	31	23	6	2
2	5	112	40	19	25	20	7	1	65	31	9	13	11	7	5	9	8	5	3		
68	95	1333	368	282	207	233	177	66	433	199	26	81	71	46	39	65	55	36	26	6	2
	1	127	40	36	15	18	16	2	14	7	1	1	1	2	2	2	1	2	1		
66	91	1348	368	299	197	231	186	67	382	175	18	69	61	41	36	58	48	33	24	6	2
		12	5	2	1	2	2		3	1		1	1	4	1	1					
		11	3	1		2	3	2	12	3	1	2	2	2	2	4	1	1			
6	2	35	31	3		1			2	2											
885	1085	9133	2578	1995	1667	1422	1143	328	5933	2569	457	1231	955	953	758	746	542	376	224	58	18
52	28	732	251	248	124	71	29	9	336	205	65	76	50	32	20	13	10	10	7		
937	1113	9865	2829	2243	1791	1493	1172	337	6269	2774	522	1307	1005	985	778	759	552	386	231	58	18
135	145	1026	449	237	153	109	69	9	522	309	75	93	74	64	54	48	30	8	4		
1020	1230	10159	3027	2232	1820	1531	1212	337	6455	2878	532	1324	1029	1017	812	794	572	384	228	58	18
		14	4	3	1	2	4		4	2		1	1				1	1			
		541	62	132	81	143	102	21	210	47	8	25	15	45	27	43	29	47	24	3	3
28	23	285	244	27	6	7		1	30	27	1	2	1	1							
390	404	3996	1019	879	718	718	531	131	3303	1191	293	750	621	556	491	494	397	266	189	46	19
112	86	874	327	276	128	92	46	5	255	155	37	63	45	23	16	11	6	3	3		
502	490	4870	1346	1155	846	810	577	136	3558	1346	330	813	666	579	507	505	403	269	192	46	19
23	19	431	130	125	85	51	36	4	364	168	54	84	60	48	36	40	31	23	11	1	
413	423	4427	1149	1004	803	769	567	135	3667	1359	347	834	681	604	527	534	428	289	200	47	19
1	1	80	25	9	7	10	26	3	37	19	3	7	5	2	2	3	2	6	5		
		216	25	69	38	46	32	6	84	14	3	16	12	19	9	18	15	15	10	2	1
29	11	155	133	12	5	4	1		17	16	1	1									
720	799	5329	1482	939	816	955	847	290	2872	1370	205	453	392	418	378	376	301	209	118	46	13
66	50	545	182	143	97	77	43	3	152	106	26	18	13	17	13	8	6	3	1		
786	849	5874	1664	1082	913	1032	890	293	3024	1476	231	471	405	435	391	384	307	212	119	46	13
27	32	217	74	68	30	26	12	7	128	81	21	29	19	12	10	4	1	1	1	1	1
747	831	5546	1556	1007	846	981	859	297	3000	1451	226	482	411	430	388	380	302	210	118	47	14
10	9	369	125	63	58	54	62	7	83	51	1	13	6	6	5	6	3	5	1	2	
		234	27	32	40	65	57	13	103	18	3	11	6	21	19	29	20	23	9	1	1
19	25	198	156	24	11	6		1	35	29	1	1	1	5	2						

## 74 - Tabel 1 - Pendling 1970

Tabel 1. Aktiv dag- og natbefolkning fordelt efter erhverv, køn og alder

	Aktive i alt	Personer i erhverv															
		Landbrug, fiskeri m.v.		Fremstillings- virksomhed m.v.		Bygge- og an- lægsvirksomhed		Handel og omsætning		Transport- virksomhed		Administration, liberale erhverv		Andre erhverv (serviceerhv.)		Uoplyst erhverv	
		Mænd	Kvinder	Mænd	Kvinder	Mænd	Kvinder	Mænd	Kvinder	Mænd	Kvinder	Mænd	Kvinder	Mænd	Kvinder	Mænd	Kvinder
1	2	3	4	5	6	7	8	9	10	11	12	13	14	15	16	17	
<b>RINGKØBING</b>																	
ANTAL AKTIVE MED ARBEJDS- EL. UDDANNELSESSTED I HJEMKOMM.	6540	1254	389	1026	412	464	47	448	320	221	38	362	594	72	173	13	16
ANTAL UDPENDLERE	500	45		113	24	70	2	22	19	13	1	22	26	1	7		
AKTIV NATBEFOLKNING	7040	1299	389	1139	436	534	49	470	339	234	39	384	620	73	180	13	16
ANTAL INDPENDLERE	548	8	3	185	45	78	1	55	34	20	2	21	55	5	15		6
AKTIV DAGBEFOLKNING	7088	1262	392	1211	457	542	48	503	354	241	40	383	649	77	188	13	22
UOPLYST ARBEJDSSTED	96	9	2	23	9	20		2	2	2		1	1	3	3	11	4
SYGE, ARBEJDSLØSE, PERS. MED SKIFTENDE ARBEJDSSTED	201	21	2	34	6	32		19	2	5		2	56	2	5	9	6
INDKALDTE, SØFARENDE, UDSENDTE	156	3		5		5		1		18		2	1	1		72	
<b>SKJERN</b>																	
ANTAL AKTIVE MED ARBEJDS- EL. UDDANNELSESSTED I HJEMKOMM.	5022	1124	380	651	309	334	24	341	239	197	26	235	348	51	116	7	5
ANTAL UDPENDLERE	608	14	1	220	49	54		26	30	22	1	12	74	3	4		2
AKTIV NATBEFOLKNING	5630	1138	381	871	358	388	24	367	269	219	27	247	422	54	120	7	7
ANTAL INDPENDLERE	453	5		120	55	47		31	32	28	1	28	15	5	11	1	
AKTIV DAGBEFOLKNING	5475	1129	380	771	364	381	24	372	271	225	27	263	363	56	127	8	5
UOPLYST ARBEJDSSTED	28	2		6		3				1		1			5	3	5
SYGE, ARBEJDSLØSE, PERS. MED SKIFTENDE ARBEJDSSTED	117	9	1	16	1	25		13		4		33		1	2	5	7
INDKALDTE, SØFARENDE, UDSENDTE	111	2				3				12	1	8		1		65	
<b>STRUER</b>																	
ANTAL AKTIVE MED ARBEJDS- EL. UDDANNELSESSTED I HJEMKOMM.	7541	771	245	1863	873	438	33	453	344	494	45	289	449	72	213	4	4
ANTAL UDPENDLERE	641	25	2	158	35	90	1	44	31	24	8	59	79	12	9		
AKTIV NATBEFOLKNING	8182	796	247	2021	908	528	34	497	375	518	53	348	528	84	222	4	4
ANTAL INDPENDLERE	1430	20	3	583	293	172	3	60	28	29	1	16	40	3	16		1
AKTIV DAGBEFOLKNING	8971	791	248	2446	1166	610	36	513	372	523	46	305	489	75	229	4	5
UOPLYST ARBEJDSSTED	96	7		29	6	13		2	2	2		2	2	2	6	14	8
SYGE, ARBEJDSLØSE, PERS. MED SKIFTENDE ARBEJDSSTED	245	14		39	4	50		32	4	9		1	54	6	6	13	13
INDKALDTE, SØFARENDE, UDSENDTE	211			5		4		1		31	2	11				113	
<b>THYBDRØN-HARBOØR</b>																	
ANTAL AKTIVE MED ARBEJDS- EL. UDDANNELSESSTED I HJEMKOMM.	1703	583	16	249	27	118	4	140	46	107	7	60	63	9	50	2	
ANTAL UDPENDLERE	144	5		36	34	12	1	7	9	1		5	15		2		1
AKTIV NATBEFOLKNING	1847	588	16	285	61	130	5	147	55	108	7	65	78	9	52	2	1
ANTAL INDPENDLERE	311	96		155	10	28		5	2	12		3					
AKTIV DAGBEFOLKNING	2014	679	16	404	37	146	4	145	48	119	7	63	63	9	50	2	
UOPLYST ARBEJDSSTED	105	6		21	9	11		6	8	6		1		1	14	13	7
SYGE, ARBEJDSLØSE, PERS. MED SKIFTENDE ARBEJDSSTED	42	3		3	1	8		2	2	2			12		2	2	5
INDKALDTE, SØFARENDE, UDSENDTE	57					1		1		15			1			35	
<b>THYHOLM</b>																	
ANTAL AKTIVE MED ARBEJDS- EL. UDDANNELSESSTED I HJEMKOMM.	1433	496	98	114	69	98	6	82	49	47	7	55	88	11	32		1
ANTAL UDPENDLERE	327	6	1	135	50	24	1	16	11	7	1	4	22		10		
AKTIV NATBEFOLKNING	1760	502	99	249	119	122	7	98	60	54	8	59	110	11	42		1
ANTAL INDPENDLERE	50	4		10	5	15	2	1	1	6		4	1		1		
AKTIV DAGBEFOLKNING	1483	500	98	124	74	113	8	83	50	53	7	59	89	11	33		1
UOPLYST ARBEJDSSTED	47	20		11	1	2		2	50	53		59	89	11	4	4	3
SYGE, ARBEJDSLØSE, PERS. MED SKIFTENDE ARBEJDSSTED	53	13		8	2	14		1		1		11		1	1	2	
INDKALDTE, SØFARENDE, UDSENDTE	59			1		2				10		4	1	1		24	
<b>TREHØJE</b>																	
ANTAL AKTIVE MED ARBEJDS- EL. UDDANNELSESSTED I HJEMKOMM.	2606	897	359	242	143	160	11	104	77	71	11	83	113	11	38	2	1
ANTAL UDPENDLERE	654	12	2	191	104	104	1	43	23	16	1	19	37	3	14	2	2
AKTIV NATBEFOLKNING	3260	909	361	433	247	264	12	147	100	87	12	102	150	14	52	4	3
ANTAL INDPENDLERE	186	8	1	53	25	45		14	5	11		1	10	2			
AKTIV DAGBEFOLKNING	2792	905	360	295	168	205	11	118	82	82	11	84	123	13	38	2	1
UOPLYST ARBEJDSSTED	26	8		5		5		1		1				1	1	1	2
SYGE, ARBEJDSLØSE, PERS. MED SKIFTENDE ARBEJDSSTED	115	12		13	1	34	1	10	1			2	29	2		8	2
INDKALDTE, SØFARENDE, UDSENDTE	64			4		3				8		1				38	



## 76 - Tabel 1 - Pendling 1970

Tabel 1. Aktiv dag- og natbefolkning fordelt efter erhverv, køn og alder

	Aktive i alt	Personer i erhverv															
		Landbrug, fiskeri m.v.		Fremstillings- virksomhed m.v.		Bygge- og an- lægsvirksomhed		Handel og omsætning		Transport- virksomhed		Administration, liberale erhverv		Andre erhverv (serviceerhv.)		Uoplyst erhverv	
		Mænd	Kvinder	Mænd	Kvinder	Mænd	Kvinder	Mænd	Kvinder	Mænd	Kvinder	Mænd	Kvinder	Mænd	Kvinder	Mænd	Kvinder
1	2	3	4	5	6	7	8	9	10	11	12	13	14	15	16	17	
<b>ULFBORG-VEMØ</b>																	
ANTAL AKTIVE MED ARBEJDS- EL. UDDANNELSESSTED I HJEMKOMM.	2750	806	268	288	117	157	13	175	97	98	14	133	155	27	62	7	3
ANTAL UDPENDLERE	380	22	1	79	26	68		39	20	13	1	13	28	1	5	2	3
AKTIV NATBEFOLKNING	3130	828	269	367	143	225	13	214	117	111	15	146	183	28	67	9	6
ANTAL INDPENDLERE	217	18	1	75	15	50	1	11	2	6		8	9	1	4		1
AKTIV DAGBEFOLKNING	2967	824	269	363	132	207	14	186	99	104	14	141	164	28	66	7	4
UOPLYST ARBEJDSSTED	15	2		4				1	1			1	1		1	3	
SYGE, ARBEJDSLØSE, PERS. MED SKIFTENDE ARBEJDSSTED	94	15		9	2	19		4	1	3		3	26		3	7	2
INDKALDTE, SØFARENDE, UDSENDTE	72	3		1	1	4			1	11		4				37	
<b>VIDEBÆK</b>																	
ANTAL AKTIVE MED ARBEJDS- EL. UDDANNELSESSTED I HJEMKOMM.	4109	1126	414	667	202	251	16	204	131	142	19	137	227	27	70	4	5
ANTAL UDPENDLERE	609	6	3	165	119	69		42	22	16		22	34	5	11	2	3
AKTIV NATBEFOLKNING	4718	1132	417	832	321	320	16	246	153	158	19	159	261	32	81	6	8
ANTAL INDPENDLERE	334	16	1	156	26	43		15	9	16	1	5	15		2		1
AKTIV DAGBEFOLKNING	4443	1142	415	823	228	294	16	219	140	158	20	142	242	27	72	4	6
UOPLYST ARBEJDSSTED	174	23		53	12	24		4	6	4	1	1	3	3	3	29	7
SYGE, ARBEJDSLØSE, PERS. MED SKIFTENDE ARBEJDSSTED	143	11		15	3	44		9	1	5	1	6	30		2	10	6
INDKALDTE, SØFARENDE, UDSENDTE	77	1		4		5				10		2	1			33	
<b>VINDERUP</b>																	
ANTAL AKTIVE MED ARBEJDS- EL. UDDANNELSESSTED I HJEMKOMM.	2984	855	303	332	169	273	24	139	102	84	16	110	131	20	53	6	
ANTAL UDPENDLERE	547	19	6	162	63	69		25	24	20	6	18	38	2	10	1	
AKTIV NATBEFOLKNING	3531	874	309	494	232	342	24	164	126	104	22	128	169	22	63	7	
ANTAL INDPENDLERE	272	9		101	49	69	1	10	3	6		6	7	1	5		
AKTIV DAGBEFOLKNING	3256	864	303	433	218	342	25	149	105	90	16	116	138	21	58	6	
UOPLYST ARBEJDSSTED	81	19	1	20	7	15		4	2	1		1	138	2	6	2	
SYGE, ARBEJDSLØSE, PERS. MED SKIFTENDE ARBEJDSSTED	150	10	2	10	1	40		10	2	5		2	53			11	4
INDKALDTE, SØFARENDE, UDSENDTE	80			2		1				10		1	1			48	
<b>ASKOV</b>																	
ANTAL AKTIVE MED ARBEJDS- EL. UDDANNELSESSTED I HJEMKOMM.	2335	702	216	332	186	124	8	93	63	60	8	78	127	16	35	3	1
ANTAL UDPENDLERE	437	14	1	136	59	63	1	25	17	13		10	21	2	13	3	1
AKTIV NATBEFOLKNING	2772	716	217	468	245	187	9	118	80	73	8	88	148	18	48	6	2
ANTAL INDPENDLERE	272	11	1	134	48	37	1	12	3	6		2	5	1	2	2	1
AKTIV DAGBEFOLKNING	2607	713	217	466	234	161	9	105	66	66	8	80	132	17	37	5	2
UOPLYST ARBEJDSSTED	114	14		23	16	23		6	3	5			1		4	13	1
SYGE, ARBEJDSLØSE, PERS. MED SKIFTENDE ARBEJDSSTED	76	7		6	1	21		7		1		1	17	1	2	9	3
INDKALDTE, SØFARENDE, UDSENDTE	79			3		3				3		3				48	
<b>ÅRHUS AMTSKOMMUNE</b>																	
<b>EBELTOFT</b>																	
ANTAL AKTIVE MED ARBEJDS- EL. UDDANNELSESSTED I HJEMKOMM.	3985	847	214	513	144	328	28	246	184	225	46	202	329	121	166	5	6
ANTAL UDPENDLERE	650	19	4	124	37	127	2	34	21	28	3	39	45	6	12	2	
AKTIV NATBEFOLKNING	4635	866	218	637	181	455	30	280	205	253	49	241	374	127	178	7	6
ANTAL INDPENDLERE	578	15	1	109	12	131	1	15	9	105	17	44	35	34	47	2	
AKTIV DAGBEFOLKNING	4563	862	215	622	156	459	29	261	193	330	63	246	364	155	213	7	6
UOPLYST ARBEJDSSTED	214	20		51	4	32		5	4	1		2	4	7	13	49	20
SYGE, ARBEJDSLØSE, PERS. MED SKIFTENDE ARBEJDSSTED	196	19		20	4	46		9	3	4		4	50	2	3	19	13
INDKALDTE, SØFARENDE, UDSENDTE	159			6	1	10				32	1	10	2	1		80	
<b>GALTEN</b>																	
ANTAL AKTIVE MED ARBEJDS- EL. UDDANNELSESSTED I HJEMKOMM.	1485	362	136	202	74	123	9	77	56	47	19	54	78	10	36	1	1
ANTAL UDPENDLERE	1036	9	7	269	93	145	1	75	60	47	14	60	103	9	35	1	
AKTIV NATBEFOLKNING	2521	371	143	471	167	268	10	152	116	94	33	114	181	19	71	2	1
ANTAL INDPENDLERE	328	6		159	15	70		21	5	6		5	21	1	5		
AKTIV DAGBEFOLKNING	1813	368	136	361	89	193	9	98	61	53	25	59	99	11	41	1	1
UOPLYST ARBEJDSSTED	21	1		7		2		6								5	
SYGE, ARBEJDSLØSE, PERS. MED SKIFTENDE ARBEJDSSTED	88	2	3	12	3	31		5		2		3	18	2		4	3
INDKALDTE, SØFARENDE, UDSENDTE	62			3	1					4		6	1			41	



## 78 - Tabel 1 - Pendlign 1970

Tabel 1. Aktiv dag- og natbefolkning fordelt efter erhverv, køn og alder

	Aktive i alt	Personer i erhverv															
		Landbrug, fiskeri m.v.		Fremstillings- virksomhed m.v.		Bygge- og an- lægsvirksomhed		Handel og omsætning		Transport- virksomhed		Administration, liberale erhverv		Andre erhverv (serviceerhv.)		Uoplyst erhverv	
		Mænd	Kvinder	Mænd	Kvinder	Mænd	Kvinder	Mænd	Kvinder	Mænd	Kvinder	Mænd	Kvinder	Mænd	Kvinder	Mænd	Kvinder
1	2	3	4	5	6	7	8	9	10	11	12	13	14	15	16	17	
<b>GJERN</b>																	
ANTAL AKTIVE MED ARBEJDS- EL. UDDANNELSESSTED I HJEMKOMM.	2059	629	204	198	130	129	10	90	51	68	22	84	149	13	28	5	2
ANTAL UDPENDLERE	785	17		263	92	116	2	52	24	23	11	20	51	2	16		3
AKTIV NATBEFOLKNING	2844	646	204	461	222	245	12	142	75	91	33	104	200	15	44	5	5
ANTAL INDPENDLERE	212	11	4	69	43	26	1	12	5	5	4	10	16		3	2	1
AKTIV DAGBEFOLKNING	2271	640	208	267	173	155	11	102	56	73	26	94	165	13	31	7	3
UOPLYST ARBEJDSSTED	118	16		22	9	16		2	2	2					2	34	12
SYGE, ARBEJDSLØSE, PERS. MED SKIFTENDE ARBEJDSSTED	81	4		19	2	23		6	1	1		2	14		2	6	1
INDKALDTE, SØFARENDE, UDSENDTE	65			1		2				7							47
<b>GRENA</b>																	
ANTAL AKTIVE MED ARBEJDS- EL. UDDANNELSESSTED I HJEMKOMM.	7560	814	235	1517	456	481	51	584	513	410	106	345	715	119	327	7	7
ANTAL UDPENDLERE	560	28	2	136	7	142	1	31	5	37	13	32	44	10	32		
AKTIV NATBEFOLKNING	8120	842	237	1653	463	623	52	615	518	447	119	377	759	129	359	7	7
ANTAL INDPENDLERE	1032	26	2	258	63	102	2	67	43	51	3	21	81	22	35	2	1
AKTIV DAGBEFOLKNING	8592	840	237	1775	519	583	53	651	556	461	109	366	796	141	362	9	8
UOPLYST ARBEJDSSTED	92	2		5		3		1	1	1	1		1	1	9	53	14
SYGE, ARBEJDSLØSE, PERS. MED SKIFTENDE ARBEJDSSTED	387	19	1	64	19	92		26	13	9		5	42	2	14	34	47
INDKALDTE, SØFARENDE, UDSENDTE	216	1		12		9				57	2	7	1	3	1	98	
<b>HADSTEN</b>																	
ANTAL AKTIVE MED ARBEJDS- EL. UDDANNELSESSTED I HJEMKOMM.	2843	589	134	439	164	220	18	172	133	107	23	133	226	21	75	5	3
ANTAL UDPENDLERE	1032	18	1	199	75	181	3	93	53	45	14	58	101	10	31		3
AKTIV NATBEFOLKNING	3875	607	135	638	239	401	21	265	186	152	37	191	327	31	106	5	6
ANTAL INDPENDLERE	545	15		214	30	91	3	33	13	42	1	20	49		15		
AKTIV DAGBEFOLKNING	3388	604	134	653	194	311	21	205	146	149	24	153	275	21	90	5	3
UOPLYST ARBEJDSSTED	63	6		11	1	13		1	4	4	1		1	1	2	10	7
SYGE, ARBEJDSLØSE, PERS. MED SKIFTENDE ARBEJDSSTED	160	4	1	27	9	34		21	2	4		3	27	1	5	11	11
INDKALDTE, SØFARENDE, UDSENDTE	103	1		4		5		2		12	1	3	2		1	46	
<b>HAMMEL</b>																	
ANTAL AKTIVE MED ARBEJDS- EL. UDDANNELSESSTED I HJEMKOMM.	2812	572	167	505	160	182	14	219	149	86	10	114	202	28	74		5
ANTAL UDPENDLERE	1037	17	4	242	86	196	2	80	54	45	6	60	71	5	23	1	4
AKTIV NATBEFOLKNING	3849	589	171	747	246	378	16	299	203	131	16	174	273	33	97	1	9
ANTAL INDPENDLERE	590	40	8	276	29	109	1	34	22	13	1	5	33	4	7	1	1
AKTIV DAGBEFOLKNING	3402	612	175	781	189	291	15	253	171	99	11	119	235	32	81	1	6
UOPLYST ARBEJDSSTED	79	5	3	16	4	17		5	3	3			4		4	8	6
SYGE, ARBEJDSLØSE, PERS. MED SKIFTENDE ARBEJDSSTED	137	7		20	3	30		14		3		2	30	1	7	11	9
INDKALDTE, SØFARENDE, UDSENDTE	86					4		1		10		4		1	1	56	
<b>HINNERUP</b>																	
ANTAL AKTIVE MED ARBEJDS- EL. UDDANNELSESSTED I HJEMKOMM.	1304	338	100	128	60	85	9	82	56	67	11	61	99	9	33	1	2
ANTAL UDPENDLERE	1365	29	5	331	105	160	4	139	80	79	7	113	158	16	39	2	4
AKTIV NATBEFOLKNING	2669	367	105	459	165	245	13	221	136	146	18	174	257	25	72	3	6
ANTAL INDPENDLERE	168	8		30	4	64		14	3	25		3	13		3		1
AKTIV DAGBEFOLKNING	1472	346	100	158	64	149	9	96	59	92	11	64	112	9	36	1	3
UOPLYST ARBEJDSSTED	52	10		9	2	11		2	4	2					1	10	1
SYGE, ARBEJDSLØSE, PERS. MED SKIFTENDE ARBEJDSSTED	94	5		20	1	19		18	3	1		3	14	2	3	3	5
INDKALDTE, SØFARENDE, UDSENDTE	85			1		5				11		10	2	1		39	
<b>HØRNING</b>																	
ANTAL AKTIVE MED ARBEJDS- EL. UDDANNELSESSTED I HJEMKOMM.	1163	264	116	158	64	62	9	72	50	37	8	37	60	12	38	2	2
ANTAL UDPENDLERE	1102	21	2	269	87	122	3	86	63	60	8	101	127	19	33	1	2
AKTIV NATBEFOLKNING	2265	285	118	427	151	184	12	158	113	97	16	138	187	31	71	3	4
ANTAL INDPENDLERE	694	6		398	98	67		42	18	8	1	11	28	2	8	1	1
AKTIV DAGBEFOLKNING	1857	270	116	556	162	129	9	114	68	45	9	48	88	14	46	3	3
UOPLYST ARBEJDSSTED	50	5		9	4	13		1	2				3		1	8	3
SYGE, ARBEJDSLØSE, PERS. MED SKIFTENDE ARBEJDSSTED	52	7		8	2	8		8	1			11		3	3	1	1
INDKALDTE, SØFARENDE, UDSENDTE	50			2		3				3		3		1	28		



## 80 - Tabel 1 - Pendling 1970

Tabel 1. Aktiv dag- og natbefolkning fordelt efter erhverv, køn og alder

	Aktive i alt	Personer i erhverv															
		Landbrug, fiskeri m.v.		Fremstillings- virksomhed m.v.		Bygge- og an- lægsvirksomhed		Handel og omsætning		Transport- virksomhed		Administration, liberale erhverv		Andre erhverv (serviceerhv.)		Uoplyst erhverv	
		Mænd	Kvinder	Mænd	Kvinder	Mænd	Kvinder	Mænd	Kvinder	Mænd	Kvinder	Mænd	Kvinder	Mænd	Kvinder	Mænd	Kvinder
1	2	3	4	5	6	7	8	9	10	11	12	13	14	15	16	17	
<b>LANGA</b>																	
ANTAL AKTIVE MED ARBEJDS- EL. UDDANNELSESSTED I HJEMKOMM.	2095	488	145	360	120	143	12	90	86	149	20	71	109	20	39	9	
ANTAL UDPENDLERE	1124	13	1	304	100	156	3	75	72	57	4	60	97	10	24	2	1
AKTIV NATBEFOLKNING	3219	501	146	664	220	299	15	165	158	206	24	131	206	30	63	11	1
ANTAL INDPENDLERE	326	15	2	152	13	49	1	13	8	22	3	12	8	4	2	2	
AKTIV DAGBEFOLKNING	2421	503	147	512	133	192	13	103	94	171	23	83	117	24	41	11	
UDPLYST ARBEJDSSTED	145	15		47	12	22		6	3	5	1	1	4	2	12	8	7
SYGE, ARBEJDSLØSE, PERS. MED SKIFTENDE ARBEJDSSTED	160	6	1	37	4	32		18	2	8		3	29	3	6	7	4
INDKALDTE, SØFARENDE, UDSENDTE	85		1	1		2		2		11		3	1			54	
<b>MARIAGER</b>																	
ANTAL AKTIVE MED ARBEJDS- EL. UDDANNELSESSTED I HJEMKOMM.	2557	629	139	431	155	135	10	133	97	55	18	113	261	25	66	8	3
ANTAL UDPENDLERE	579	16	3	161	63	105	1	33	22	11		11	45	2	7	1	2
AKTIV NATBEFOLKNING	3136	645	142	592	218	240	11	166	119	66	18	124	306	27	73	9	5
ANTAL INDPENDLERE	336	11		111	62	39		12	8	14		8	57	2	6	2	1
AKTIV DAGBEFOLKNING	2893	640	139	542	217	174	10	145	105	69	18	121	318	27	72	10	4
UDPLYST ARBEJDSSTED	182	19		42	12	20	1	5	4	6		2	3	1	4	49	10
SYGE, ARBEJDSLØSE, PERS. MED SKIFTENDE ARBEJDSSTED	122	7		13	2	36		9	1	4	1	3	32		1	10	3
INDKALDTE, SØFARENDE, UDSENDTE	101	2		3		5				22		6	1			52	
<b>MIDT-DJURS</b>																	
ANTAL AKTIVE MED ARBEJDS- EL. UDDANNELSESSTED I HJEMKOMM.	2434	505	134	512	159	140	6	150	104	98	10	97	130	15	61	6	1
ANTAL UDPENDLERE	698	14	2	190	69	134		38	34	23	3	39	49	2	22	3	1
AKTIV NATBEFOLKNING	3132	519	136	702	228	274	6	188	138	121	13	136	179	17	83	9	2
ANTAL INDPENDLERE	558	18	3	281	23	72		12	7	22	3	52	26		8	2	
AKTIV DAGBEFOLKNING	2992	523	137	793	182	212	6	162	111	120	13	149	156	15	69	6	3
UDPLYST ARBEJDSSTED	60	14	1	13	6	6				2			1		3	11	3
SYGE, ARBEJDSLØSE, PERS. MED SKIFTENDE ARBEJDSSTED	121	10		18		30		8					40	1	2	9	3
INDKALDTE, SØFARENDE, UDSENDTE	74			2		5				5	1	3	3		1	45	
<b>NØRHÅLD</b>																	
ANTAL AKTIVE MED ARBEJDS- EL. UDDANNELSESSTED I HJEMKOMM.	2286	888	201	202	55	163	7	80	47	57	10	89	93	13	43	5	3
ANTAL UDPENDLERE	1175	17	1	349	123	145	2	61	52	54	1	62	100	7	34	2	6
AKTIV NATBEFOLKNING	3461	905	202	551	178	308	9	141	99	111	11	151	193	20	77	7	9
ANTAL INDPENDLERE	133	6	1	32	2	36		5	6	13		10	14	2	2	1	
AKTIV DAGBEFOLKNING	2419	894	202	234	57	199	7	85	53	70	10	99	107	15	45	5	4
UDPLYST ARBEJDSSTED	113	15		27	2	15		3	2	1		1	2		3	33	6
SYGE, ARBEJDSLØSE, PERS. MED SKIFTENDE ARBEJDSSTED	104	7		12	3	19	1	7	3	1		1	31		5	11	3
INDKALDTE, SØFARENDE, UDSENDTE	82			2		1		1		13	1	2			1	54	
<b>NR. DJURS</b>																	
ANTAL AKTIVE MED ARBEJDS- EL. UDDANNELSESSTED I HJEMKOMM.	2566	952	218	212	57	164	11	95	57	68	33	103	178	16	49	1	
ANTAL UDPENDLERE	734	28	2	220	51	124	2	45	25	34	2	20	53	11	25	1	2
AKTIV NATBEFOLKNING	3300	980	220	432	108	288	13	140	82	102	35	123	231	27	74	2	2
ANTAL INDPENDLERE	119	13	1	33		30		6	1	2	2	8	13	3	4		
AKTIV DAGBEFOLKNING	2685	965	219	245	57	194	11	101	58	70	35	111	191	19	53	1	
UDPLYST ARBEJDSSTED	22	2	1	6	3	3						1	1		2	1	2
SYGE, ARBEJDSLØSE, PERS. MED SKIFTENDE ARBEJDSSTED	143	19		10	3	32		4	5	2			24	3	6	22	13
INDKALDTE, SØFARENDE, UDSENDTE	111			4		4				27		7		1	3	48	
<b>ODDER</b>																	
ANTAL AKTIVE MED ARBEJDS- EL. UDDANNELSESSTED I HJEMKOMM.	6650	980	333	1320	611	503	37	427	313	200	53	258	655	90	215	5	4
ANTAL UDPENDLERE	1108	17	2	238	48	170	5	89	37	39	12	84	78	19	30		
AKTIV NATBEFOLKNING	7758	997	335	1558	659	673	42	516	350	239	65	342	733	109	245	5	4
ANTAL INDPENDLERE	510	7	4	155	41	105		31	18	19	4	29	73	6	9	2	
AKTIV DAGBEFOLKNING	7160	987	337	1475	652	608	37	458	331	219	57	287	728	96	224	5	6
UDPLYST ARBEJDSSTED	70	6		16	2	9			1	3			3		8	12	8
SYGE, ARBEJDSLØSE, PERS. MED SKIFTENDE ARBEJDSSTED	215	9		28	6	43		36	4	2		3	52	4	1	18	9
INDKALDTE, SØFARENDE, UDSENDTE	153			3		1		1	1	21	1	12	1	2	2	86	





## 82 - Tabel 1 - Pendling 1970

Tabel 1. Aktiv dag- og natbefolkning fordelt efter erhverv, køn og alder

	Aktive ialt	Personer i erhverv															
		Landbrug, fiskeri m.v.		Fremstillings- virksomhed m.v.		Bygge- og an- lægsvirksomhed		Handel og omsætning		Transport- virksomhed		Administration, liberale erhverv		Andre erhverv (serviceerhv.)		Uoplyst erhverv	
		Mænd	Kvinder	Mænd	Kvinder	Mænd	Kvinder	Mænd	Kvinder	Mænd	Kvinder	Mænd	Kvinder	Mænd	Kvinder	Mænd	Kvinder
1	2	3	4	5	6	7	8	9	10	11	12	13	14	15	16	17	
<b>PURHUS</b>																	
ANTAL AKTIVE MED ARBEJDS- EL. UDDANNELSESSTED I HJEMKOMM.	1772	658	138	184	50	155	8	65	35	53	21	72	118	14	31		1
ANTAL UDPENDLERE	1220	9	5	311	120	170	2	96	67	45	68	82	16	32	2		
AKTIV NATBEFOLKNING	2992	667	143	495	170	325	10	161	102	98	21	140	200	30	63	2	1
ANTAL INDPENDLERE	157	8		43	4	60		4	2	4		5	21	4			
AKTIV DAGBEFOLKNING	1929	666	138	227	54	215	8	69	37	57	21	77	139	14	35		1
UDPLYST ARBEJDSSTED	29	4		7	1	5			1			2		1	5	3	
SYGE, ARBEJDSLØSE, PERS. MED SKIFTENDE ARBEJDSSTED	112	5		16	1	26		15		1		1	23	2	16	6	
INDKALDTE, SØFARENDE, UDSENDTE	70	1		1						11		2			47		
<b>RANDERS</b>																	
ANTAL AKTIVE MED ARBEJDS- EL. UDDANNELSESSTED I HJEMKOMM.	26989	652	220	6032	2474	1738	130	2582	2150	1137	175	1665	2955	435	1091	23	33
ANTAL UDPENDLERE	2087	25	2	621	59	403	3	115	49	141	10	144	146	41	38	1	
AKTIV NATBEFOLKNING	29076	677	222	6653	2533	2141	133	2697	2199	1278	185	1809	3101	476	1129	24	33
ANTAL INDPENDLERE	5218	37	9	1341	545	516	15	392	308	169	12	316	433	54	144	8	17
AKTIV DAGBEFOLKNING	32207	689	229	7373	3019	2254	145	2974	2458	1306	187	1981	3388	489	1235	31	50
UDPLYST ARBEJDSSTED	541	10	1	135	19	43		26	14	20	2	9	16	13	50	122	54
SYGE, ARBEJDSLØSE, PERS. MED SKIFTENDE ARBEJDSSTED	1921	22	2	424	48	163		256	45	43	1	40	334	44	68	249	182
INDKALDTE, SØFARENDE, UDSENDTE	782			25	2	26		6	2	161	1	51	5	7	5	382	1
<b>ROSENHDLM</b>																	
ANTAL AKTIVE MED ARBEJDS- EL. UDDANNELSESSTED I HJEMKOMM.	2409	554	135	377	122	190	9	143	83	82	20	93	203	27	79	7	2
ANTAL UDPENDLERE	1255	23	3	286	119	214	3	116	52	70	12	64	92	9	48	2	3
AKTIV NATBEFOLKNING	3664	577	138	663	241	404	12	259	135	152	32	157	295	36	127	9	5
ANTAL INDPENDLERE	380	11	1	156	29	79		11	9	10		9	40	7	12		1
AKTIV DAGBEFOLKNING	2789	565	136	533	151	269	9	154	92	92	20	102	243	34	91	7	3
UDPLYST ARBEJDSSTED	196	26		49	9	39		7	8	1		3	5	8	33	6	
SYGE, ARBEJDSLØSE, PERS. MED SKIFTENDE ARBEJDSSTED	116	6	1	18	4	21		19	2	1		3	18	1	4	11	7
INDKALDTE, SØFARENDE, UDSENDTE	86	2		1	1	1		1		10		5		1	53		
<b>ROUGSØ</b>																	
ANTAL AKTIVE MED ARBEJDS- EL. UDDANNELSESSTED I HJEMKOMM.	2661	748	232	276	97	192	12	149	93	74	13	121	224	16	46	13	3
ANTAL UDPENDLERE	514	13	3	130	49	128	1	34	18	16	1	21	21	2	8		3
AKTIV NATBEFOLKNING	3175	761	235	406	146	320	13	183	111	90	14	142	245	18	54	13	6
ANTAL INDPENDLERE	185	6	2	52	14	33		20	11	6	1	8	26	2		1	
AKTIV DAGBEFOLKNING	2846	754	234	328	111	225	12	169	104	80	14	129	250	16	48	13	4
UDPLYST ARBEJDSSTED	147	8		43	5	27		7	3	5		1		2	4	32	9
SYGE, ARBEJDSLØSE, PERS. MED SKIFTENDE ARBEJDSSTED	156	15	1	17		50		15	2	4		33	2	2	11	4	
INDKALDTE, SØFARENDE, UDSENDTE	76			2		1		1		12		3			51		
<b>RY</b>																	
ANTAL AKTIVE MED ARBEJDS- EL. UDDANNELSESSTED I HJEMKOMM.	2432	460	203	320	204	194	11	115	117	73	22	117	221	27	77		1
ANTAL UDPENDLERE	1027	19	3	278	62	166	7	76	49	35	6	71	90	14	16		1
AKTIV NATBEFOLKNING	3459	479	206	598	266	360	18	191	166	108	28	188	311	41	93		2
ANTAL INDPENDLERE	289	13	1	81	56	64	1	11	3	8	5	13	24	7			
AKTIV DAGBEFOLKNING	2721	473	204	401	260	258	12	126	120	81	27	130	245	27	84		1
UDPLYST ARBEJDSSTED	8		1	4		1								1	1		
SYGE, ARBEJDSLØSE, PERS. MED SKIFTENDE ARBEJDSSTED	169	6		24	4	42		28		4		5	27	6	3	12	8
INDKALDTE, SØFARENDE, UDSENDTE	72			2		6		1		8	1	1			45		
<b>RØNDE</b>																	
ANTAL AKTIVE MED ARBEJDS- EL. UDDANNELSESSTED I HJEMKOMM.	1752	357	88	101	50	103	8	105	87	70	15	92	120	19	54		1
ANTAL UDPENDLERE	702	13	1	171	52	128	1	41	35	33	7	52	63	9	33		
AKTIV NATBEFOLKNING	2454	370	89	272	102	231	9	146	122	103	22	144	183	28	87		1
ANTAL INDPENDLERE	302	17	4	33	12	63		23	14	40	1	15	34	2	13		1
AKTIV DAGBEFOLKNING	2054	374	92	134	62	166	8	128	101	110	16	107	154	21	67		2
UDPLYST ARBEJDSSTED	7			2		2						1	1		1		
SYGE, ARBEJDSLØSE, PERS. MED SKIFTENDE ARBEJDSSTED	74	10		8	1	19		4	1			1	20	2	5	3	
INDKALDTE, SØFARENDE, UDSENDTE	64					3		1		12		5		1	34		



## 84 - Tabel 1 - Pendling 1970

Tabel 1. Aktiv dag- og natbefolkning fordelt efter erhverv, køn og alder

	Aktive ialt	Personer i erhverv															
		Landbrug, fiskeri m.v.		Fremstillings- virksomhed m.v.		Bygge- og an- lægsvirksomhed		Handel og omsætning		Transport- virksomhed		Administration, liberale erhverv		Andre erhverv (serviceerhv.)		Uoplyst erhverv	
		Mænd	Kvinder	Mænd	Kvinder	Mænd	Kvinder	Mænd	Kvinder	Mænd	Kvinder	Mænd	Kvinder	Mænd	Kvinder	Mænd	Kvinder
1	2	3	4	5	6	7	8	9	10	11	12	13	14	15	16	17	
<b>SAMSØ</b>																	
ANTAL AKTIVE MED ARBEJDS- EL. UDDANNELSESSTED I HJEMKOMM.	2236	663	173	257	74	145	12	145	106	96	34	89	144	25	58	7	
ANTAL UDPENDLERE	8	1		4		2											
AKTIV NATBEFOLKNING	2244	664	173	261	74	147	12	145	106	96	34	89	144	25	58	7	
ANTAL INDPENDLERE	11	1		1		2		2	1	1		1					
AKTIV DAGBEFOLKNING	2247	664	173	258	76	147	12	147	107	97	34	90	144	25	58	7	
UOPLYST ARBEJDSSTED	19	6		3	1						1	1			2	3	
SYGE, ARBEJDSLØSE, PERS. MED SKIFTENDE ARBEJDSSTED	75	7		11	2	20		1		4		17		2	1	6	
INDKALDTE, SØFARENDE, UDSENDTE	73			2		2				18	1	4		1	34		
<b>SILKEBORG</b>																	
ANTAL AKTIVE MED ARBEJDS- EL. UDDANNELSESSTED I HJEMKOMM.	18640	888	278	4057	1971	1305	114	1368	1098	572	110	1028	2249	243	548	19	
ANTAL UDPENDLERE	1235	20	2	340	70	169	2	70	22	46	14	162	121	21	24	2	
AKTIV NATBEFOLKNING	19875	908	280	4397	2041	1474	116	1438	1120	618	124	1190	2370	264	572	21	
ANTAL INDPENDLERE	2418	24	1	667	247	294	14	155	102	64	12	80	192	18	60	1	
AKTIV DAGBEFOLKNING	21058	912	279	4724	2218	1599	128	1523	1200	636	122	1108	2441	261	608	20	
UOPLYST ARBEJDSSTED	850	28		243	84	136	1	38	34	19	2	10	23	15	58	105	
SYGE, ARBEJDSLØSE, PERS. MED SKIFTENDE ARBEJDSSTED	961	12		214	28	136	1	166	19	13		27	206	22	19	56	
INDKALDTE, SØFARENDE, UDSENDTE	489	4		13		11		1		77	3	26	32	2	2	227	
<b>SKANDERBORG</b>																	
ANTAL AKTIVE MED ARBEJDS- EL. UDDANNELSESSTED I HJEMKOMM.	5126	605	237	598	227	490	46	443	315	212	28	303	782	83	179	4	
ANTAL UDPENDLERE	2022	22	2	590	178	197	9	165	97	103	19	130	162	20	37	1	
AKTIV NATBEFOLKNING	7148	627	237	1188	405	687	55	608	412	315	47	433	944	103	216	5	
ANTAL INDPENDLERE	965	15	3	187	35	240	5	79	44	34	3	71	164	12	22	4	
AKTIV DAGBEFOLKNING	6091	620	240	785	262	730	51	522	359	246	31	374	946	95	201	4	
UOPLYST ARBEJDSSTED	21	3		5	2	1		1		1		1		1	1	3	
SYGE, ARBEJDSLØSE, PERS. MED SKIFTENDE ARBEJDSSTED	278	13	1	55	4	45		57	12	5		13	41	4	6	9	
INDKALDTE, SØFARENDE, UDSENDTE	161			4		6		1	16			10	4		2	92	
<b>SØNDERHALD</b>																	
ANTAL AKTIVE MED ARBEJDS- EL. UDDANNELSESSTED I HJEMKOMM.	1890	513	139	196	73	132	19	113	91	60	19	74	116	17	51	1	
ANTAL UDPENDLERE	1158	20	4	364	102	187	7	89	58	47	4	51	101	11	35	2	
AKTIV NATBEFOLKNING	3048	533	143	560	175	319	26	202	149	107	23	125	217	28	86	3	
ANTAL INDPENDLERE	228	9	1	49	19	76	1	15	9	16	3	5	15		8	1	
AKTIV DAGBEFOLKNING	2118	522	140	245	92	208	20	128	100	76	22	79	131	17	59	2	
UOPLYST ARBEJDSSTED	37	2		9	2	6		1	1	2		1	1		7	4	
SYGE, ARBEJDSLØSE, PERS. MED SKIFTENDE ARBEJDSSTED	135	13		17	2	42		11	2	2		3	24		4	13	
INDKALDTE, SØFARENDE, UDSENDTE	83	2		3	1	7				13		5	1			36	
<b>THEM</b>																	
ANTAL AKTIVE MED ARBEJDS- EL. UDDANNELSESSTED I HJEMKOMM.	1441	473	202	178	88	70	12	55	40	54	8	50	79	26	26	1	
ANTAL UDPENDLERE	730	23	2	181	77	90	2	30	32	18	3	20	61	4	16	2	
AKTIV NATBEFOLKNING	2171	496	204	359	165	160	14	85	72	72	11	70	140	30	42	1	
ANTAL INDPENDLERE	136	15	1	30	24	24	1	8	4	4		7	10	2	5	1	
AKTIV DAGBEFOLKNING	1577	488	203	208	112	94	13	63	44	58	8	57	89	28	31	2	
UOPLYST ARBEJDSSTED	29	6		7	4	4		1		1		1	1		2	1	
SYGE, ARBEJDSLØSE, PERS. MED SKIFTENDE ARBEJDSSTED	93	8	1	11	1	30		6	1			1	27	1	2	2	
INDKALDTE, SØFARENDE, UDSENDTE	42					1				5		3	1			24	
<b>ARHUS</b>																	
ANTAL AKTIVE MED ARBEJDS- EL. UDDANNELSESSTED I HJEMKOMM.	119213	2579	777	19784	8429	6883	607	9373	7759	5927	1501	9090	15459	1738	4226	139	
ANTAL UDPENDLERE	2595	30	7	723	150	360	1	191	69	175	10	317	288	41	52	5	
AKTIV NATBEFOLKNING	121808	2609	784	20507	8579	7243	608	9564	7828	6102	1511	9407	15747	1779	4278	144	
ANTAL INDPENDLERE	12569	146	21	2684	830	2296	31	995	548	633	115	943	994	161	284	10	
AKTIV DAGBEFOLKNING	131782	2725	798	22468	9259	9179	638	10368	8307	6560	1616	10033	16453	1899	4510	149	
UOPLYST ARBEJDSSTED	3140	55	2	884	113	203	3	113	115	85	6	118	171	92	193	487	
SYGE, ARBEJDSLØSE, PERS. MED SKIFTENDE ARBEJDSSTED	5484	60	1	1077	161	754	4	904	128	147	11	166	981	114	220	410	
INDKALDTE, SØFARENDE, UDSENDTE	2619	8		77	4	80		18	8	378	15	179	49	19	25	1383	



## 86 - Tabel 1 - Pendling 1970

Tabel 1 Aktiv dag- og natbefolkning fordelt efter erhverv, køn og alder

	Aktive i alt	Personer i erhverv															
		Landbrug, fiskeri m.v.		Fremstillings- virksomhed m.v.		Bygge- og an- lægsvirksomhed		Handel og omsætning		Transport- virksomhed		Administration, liberale erhverv		Andre erhverv (serviceerhv.)		Uoplyst erhverv	
		Mænd	Kvinder	Mænd	Kvinder	Mænd	Kvinder	Mænd	Kvinder	Mænd	Kvinder	Mænd	Kvinder	Mænd	Kvinder	Mænd	Kvinder
1	2	3	4	5	6	7	8	9	10	11	12	13	14	15	16	17	
<b>VIØRG AMTSKOMMUNE</b>																	
<b>BJERRINGBØD</b>																	
ANTAL AKTIVE MED ARBEJDS- EL. UDDANNELSESSTED I HJEMKOMM.	4483	809	242	1116	247	311	24	262	199	142	20	144	314	37	106	2	1
ANTAL UDPENDLERE	966	21	2	207	133	134	1	42	38	28	3	47	92	3	21	1	2
AKTIV NATBEFOLKNING	5449	830	244	1323	380	445	25	304	237	170	23	191	406	40	127	3	3
ANTAL INDPENDLERE	573	24	3	306	25	81		28	16	28		12	27	1	7		
AKTIV DAGBEFOLKNING	5056	833	245	1422	272	392	24	290	215	170	20	156	341	38	113	2	1
UOPLYST ARBEJDSSTED	51	5		14	4	11	1	2				1		4	5	2	
SYGE, ARBEJDSLØSE, PERS. MED SKIFTENDE ARBEJDSSTED	140	15	1	13	6	31		17	3	1	1	4	31	4	2	8	3
INDKALDTE, SØFARENDE, UDSENDTE	125	1		1		3				13		6				79	1
<b>FJENDS</b>																	
ANTAL AKTIVE MED ARBEJDS- EL. UDDANNELSESSTED I HJEMKOMM.	2276	811	274	208	81	145	10	90	51	51	21	86	97	13	39	5	1
ANTAL UDPENDLERE	815	15	8	239	76	144	6	44	35	20	5	61	72	3	9		2
AKTIV NATBEFOLKNING	3091	826	282	447	157	289	16	134	86	71	26	147	169	16	48	5	3
ANTAL INDPENDLERE	147	11	1	26	17	29		5	3	3		6	12	4	6		
AKTIV DAGBEFOLKNING	2423	822	275	234	98	174	10	95	54	54	21	92	109	17	45	5	1
UOPLYST ARBEJDSSTED	100	9		23	8	21	1	5	4	3		1	2	3	6	7	5
SYGE, ARBEJDSLØSE, PERS. MED SKIFTENDE ARBEJDSSTED	101	16		13	1	20		7	2	1			32	2	2	5	
INDKALDTE, SØFARENDE, UDSENDTE	73	1		3		3		1		8	1	2				42	
<b>HANSTHOLM</b>																	
ANTAL AKTIVE MED ARBEJDS- EL. UDDANNELSESSTED I HJEMKOMM.	1727	478	87	177	61	192	20	124	59	95	26	64	69	24	62	8	2
ANTAL UDPENDLERE	278	9	1	63	10	58	2	20	14	9	1	5	34	1	4		
AKTIV NATBEFOLKNING	2005	487	88	240	71	250	22	144	73	104	27	69	103	25	66	8	2
ANTAL INDPENDLERE	275	61		42	26	72		16	7	23	1	8	10	4	4	1	
AKTIV DAGBEFOLKNING	2002	539	87	219	87	264	20	140	66	118	27	72	79	28	66	9	2
UOPLYST ARBEJDSSTED	136	18	1	35	4	29		1	5	1	1	1		15	11	10	
SYGE, ARBEJDSLØSE, PERS. MED SKIFTENDE ARBEJDSSTED	73	7		9	1	21		1		2			21	1	3	5	2
INDKALDTE, SØFARENDE, UDSENDTE	44	3		3		1				13		2				21	
<b>HVORSLEV</b>																	
ANTAL AKTIVE MED ARBEJDS- EL. UDDANNELSESSTED I HJEMKOMM.	2064	602	192	308	130	139	11	75	67	77	7	62	84	16	40	5	1
ANTAL UDPENDLERE	730	27	4	242	78	119	1	43	33	15	3	15	38	5	14		2
AKTIV NATBEFOLKNING	2794	629	196	550	208	258	12	118	100	92	10	77	122	21	54	5	3
ANTAL INDPENDLERE	218	9		109	15	43		5	3	10		7	5	2	7		
AKTIV DAGBEFOLKNING	2282	611	192	417	145	182	11	80	70	87	7	69	89	18	47	5	1
UOPLYST ARBEJDSSTED	45	7		17	4	6		1		3		2	1	2	2		
SYGE, ARBEJDSLØSE, PERS. MED SKIFTENDE ARBEJDSSTED	88	7		22	3	15		10	1	2	1	3	13		3	5	3
INDKALDTE, SØFARENDE, UDSENDTE	87			1		2			1	10		2			1	60	
<b>KARUP</b>																	
ANTAL AKTIVE MED ARBEJDS- EL. UDDANNELSESSTED I HJEMKOMM.	2681	372	117	234	185	152	13	97	81	65	8	677	227	29	108	5	4
ANTAL UDPENDLERE	532	10	2	120	67	87		30	26	10	1	25	69	2	9		3
AKTIV NATBEFOLKNING	3213	382	119	354	252	239	13	127	107	75	9	702	296	31	117	5	7
ANTAL INDPENDLERE	1323	12	1	77	15	54	2	16	4	14	1	957	156	3	9		
AKTIV DAGBEFOLKNING	4004	384	118	311	200	206	15	113	85	79	9	1634	383	32	117	5	4
UOPLYST ARBEJDSSTED	77	8		17	15	14						1		3	5	9	
SYGE, ARBEJDSLØSE, PERS. MED SKIFTENDE ARBEJDSSTED	71	2		8	4	10		7	3	1	1	3	22	2	1	2	5
INDKALDTE, SØFARENDE, UDSENDTE	82			1		3				11	1	15	1			37	
<b>KJELLERUP</b>																	
ANTAL AKTIVE MED ARBEJDS- EL. UDDANNELSESSTED I HJEMKOMM.	5018	1108	436	590	328	350	29	282	197	155	37	227	533	41	155	5	1
ANTAL UDPENDLERE	1119	35	5	336	104	186		64	37	28	3	105	67	4	22	2	1
AKTIV NATBEFOLKNING	6137	1143	441	926	432	536	29	346	234	183	40	332	600	45	177	7	2
ANTAL INDPENDLERE	504	16	2	130	89	79		21	13	21	1	23	77	2	13		1
AKTIV DAGBEFOLKNING	5522	1124	438	720	417	429	29	303	210	176	38	250	610	43	168	5	2
UOPLYST ARBEJDSSTED	88	12		22	12	15	1	2		5	1	1	6		1	3	
SYGE, ARBEJDSLØSE, PERS. MED SKIFTENDE ARBEJDSSTED	215	29		20	3	57	1	16	6	5		8	46		7	11	6
INDKALDTE, SØFARENDE, UDSENDTE	152	1		1		3				14		6	1			99	

Personer uden for erhverv og under uddannelse		Mænd								Kvinder											
		I alt	14-24 år	25-34 år	35-44 år	45-54 år	55-64 år	65 år og derover	I alt	14-24 år		25-34 år		35-44 år		45-54 år		55-64 år		65 år og derover	
										I alt	Gifte	I alt	Gifte	I alt	Gifte	I alt	Gifte	I alt	Gifte	I alt	Gifte
18	19	20	21	22	23	24	25	26	27	28	29	30	31	32	33	34	35	36	37	38	39
254	253	3077	686	563	590	595	496	147	1406	485	73	261	236	289	264	241	202	111	73	19	7
104	87	587	239	145	91	57	48	7	379	211	47	73	60	49	39	36	31	10	8		
358	340	3664	925	708	681	652	544	154	1785	696	120	334	296	338	303	277	233	121	81	19	7
3	12	483	129	139	71	90	49	5	90	52	18	14	14	9	5	14	9	1	1		
257	265	3560	815	702	661	685	545	152	1496	537	91	275	250	298	269	255	211	112	74	19	7
	2	37	18	8	4	4	3		14	9	1	1		2	2	1		1	1		
		93	13	19	18	19	17	7	47	7	3	6	4	11	10	14	10	9	8		
8	13	111	97	9	2	2	1		14	14											
149	144	1558	342	246	274	298	320	78	718	221	29	146	134	141	133	121	111	79	61	10	4
36	40	562	201	141	91	89	38	2	253	130	42	48	42	36	30	33	27	6	5		
185	184	2120	543	387	365	387	358	80	971	351	71	194	176	177	163	154	138	85	66	10	4
12	12	96	46	22	15	9	3	1	51	30	9	5	4	9	6	3	2	3	2	1	
161	156	1654	388	268	289	307	323	79	769	251	38	151	138	150	139	124	113	82	63	11	4
2		74	36	15	6	7	6	4	26	14		6	3	3	2	2	2	1	1		
		64	13	14	8	7	21	1	37	1	2	2	1	11	8	15	13	7	4	1	1
4	8	64	53	11					9	8	1	1									
81	98	1243	265	285	232	205	198	58	484	178	30	99	90	80	77	80	75	39	30	8	5
22	25	187	93	40	22	18	14		91	55	15	13	11	14	12	8	5	1	1		
103	123	1430	358	325	254	223	212	58	575	233	45	112	101	94	89	88	80	40	31	8	5
		227	65	68	35	44	13	2	48	19	7	8	7	12	12	8	8	1	1		
81	98	1470	330	353	267	249	211	60	532	197	37	107	97	92	89	88	83	40	31	8	5
1	3	96	30	22	14	20	10		40	30	3	4	2	1		4	2	1			
		46	7	7	4	10	17	1	27	5	1	2	1	4	2	13	8	3	1		
	1	43	27	3	8	5			1	1											
123	125	1407	299	187	257	282	279	103	657	202	29	129	119	148	140	103	93	66	50	9	4
43	48	509	177	130	85	76	38	3	221	142	27	31	24	20	18	22	17	6	6		
166	173	1916	476	317	342	358	317	106	878	344	56	160	143	168	158	125	110	72	56	9	4
1	2	186	57	56	29	23	17	4	32	13	3	4	4	7	5	7	5	1			
124	127	1593	356	243	286	305	296	107	689	215	32	133	123	155	145	110	98	67	50	9	4
		37	10	6	5	5	9	2	8	7		1		1							
		64	6	7	14	17	16	4	24	7	1	2	2	6	3	6	4	3	1		
5	5	80	73	6			1		7	7											
150	157	1781	476	348	425	265	213	54	900	296	59	206	178	191	173	144	124	52	35	11	7
42	29	326	161	61	39	46	19		206	103	29	53	44	27	24	20	14	3	3		
192	186	2107	637	409	464	311	232	54	1106	399	88	259	222	218	197	164	138	55	38	11	7
	2	1133	284	361	293	129	57	9	190	66	16	45	23	42	32	26	16	10	8	1	
150	159	2914	760	709	718	394	270	63	1090	362	75	251	201	233	205	170	140	62	43	12	7
2	3	46	19	6	9	7	3	2	31	14	3	3	3	6	3	6	5	1	1	1	1
		35	11	9	4	6	5		36	8	4	8	6	10	7	7	6	3	2		
9	4	76	61	10	3	1	1		6	6											
258	286	3016	733	498	532	602	500	151	2002	638	102	372	328	387	345	366	319	202	149	37	18
59	61	819	291	188	117	138	75	10	300	176	48	47	29	34	27	32	24	11	8		
317	347	3835	1024	686	649	740	575	161	2302	814	150	419	357	421	372	398	343	213	157	37	18
13	3	305	106	87	50	32	27	3	199	85	28	56	45	29	21	20	18	9	5		
271	289	3321	839	585	582	634	527	154	2201	723	130	428	373	416	366	386	337	211	154	37	18
6	1	66	20	13	8	13	12		22	8	3	2	1	3	3	3	3	5	2	1	1
		146	18	35	27	33	26	7	69	13	3	9	7	11	11	19	13	15	10	2	1
11	16	135	126	6	1	1	1		17	16					1						

## 88 - Tabel 1 - Pendling 1970

Tabel 1. Aktiv dag- og natbefolkning fordelt efter erhverv, køn og alder

	Aktive i alt	Personer i erhverv															
		Landbrug, fiskeri m.v.		Fremstillings- virksomhed m.v.		Bygge- og an- lægsvirksomhed		Handel og omsætning		Transport- virksomhed		Administration, liberale erhverv		Andre erhverv (serviceerhv.)		Uoplyst erhverv	
		Mænd	Kvinder	Mænd	Kvinder	Mænd	Kvinder	Mænd	Kvinder	Mænd	Kvinder	Mænd	Kvinder	Mænd	Kvinder	Mænd	Kvinder
1	2	3	4	5	6	7	8	9	10	11	12	13	14	15	16	17	
<b>MORSØ</b>																	
ANTAL AKTIVE MED ARBEJDS- EL. UDDANNELSESSTED I HJEMKOMM.	10439	2283	564	1742	547	687	28	684	484	340	35	392	780	90	272	23	15
ANTAL UDPENDLERE	353	18	1	114	44	86		10	6	16	2	25	17	4		1	
AKTIV NATBEFOLKNING	10792	2301	565	1856	591	773	28	694	490	356	37	417	797	94	272	24	15
ANTAL INDPENDLERE	256	3	5	43	23	28		17	7	13	1	5	8	7	3	2	
AKTIV DAGBEFOLKNING	10695	2286	569	1785	570	715	28	701	491	353	36	397	788	97	275	23	17
UOPLYST ARBEJDSSTED	337	64	1	59	16	45		9	4	6		3	8	2	4	72	29
SYGE, ARBEJDSLØSE, PERS. MED SKIFTENDE ARBEJDSSTED	452	61		50	9	100	1	21	7	14	1	11	110	2	13	36	16
INDKALDTE, SØFARENDE, UDSENDTE	275	5		6		14		1	1	36	1	7	1	1	1	157	
<b>MØLDRUP</b>																	
ANTAL AKTIVE MED ARBEJDS- EL. UDDANNELSESSTED I HJEMKOMM.	2563	861	351	295	87	119	13	125	96	57	19	82	101	12	50	5	
ANTAL UDPENDLERE	560	13	2	164	47	75	1	31	23	17	3	28	68	3	18	4	
AKTIV NATBEFOLKNING	3123	874	353	459	134	194	14	156	119	74	22	110	169	15	68	9	
ANTAL INDPENDLERE	241	12	1	79	31	62		11	9	1		9	9	1	7		1
AKTIV DAGBEFOLKNING	2804	873	352	374	118	181	13	136	105	58	19	91	110	13	57	5	1
UOPLYST ARBEJDSSTED	86	19	1	27	8	14		1		1		1	2		3	8	1
SYGE, ARBEJDSLØSE, PERS. MED SKIFTENDE ARBEJDSSTED	82	7	2	13	1	18		8	1	3		3	19			2	5
INDKALDTE, SØFARENDE, UDSENDTE	84	1		3		4		1		10		6	1			42	
<b>SALLINGSUND</b>																	
ANTAL AKTIVE MED ARBEJDS- EL. UDDANNELSESSTED I HJEMKOMM.	2322	519	163	423	218	146	12	154	84	76	25	82	107	18	32	1	1
ANTAL UDPENDLERE	360	13	1	73	12	58		25	17	6		7	40	3	3		3
AKTIV NATBEFOLKNING	2682	532	164	496	230	204	12	179	101	82	25	89	147	21	35	1	4
ANTAL INDPENDLERE	354	10	1	140	103	48	1	8	1	16	5	9	8		2		1
AKTIV DAGBEFOLKNING	2676	529	164	563	321	194	13	162	85	92	30	91	115	18	34	1	2
UOPLYST ARBEJDSSTED	71	5		24	4	12		2	3	1	1		2	2	2	4	5
SYGE, ARBEJDSLØSE, PERS. MED SKIFTENDE ARBEJDSSTED	73	6		10	1	18	1	7	1	6			17	1	3		2
INDKALDTE, SØFARENDE, UDSENDTE	62	1		2		1				6		2	1			41	
<b>SKIVE</b>																	
ANTAL AKTIVE MED ARBEJDS- EL. UDDANNELSESSTED I HJEMKOMM.	11403	912	274	2028	724	984	65	992	641	427	144	810	1307	145	354	11	13
ANTAL UDPENDLERE	588	14	6	133	53	113	4	31	8	30	3	49	41	8	8		1
AKTIV NATBEFOLKNING	11991	926	280	2161	777	1097	69	1023	649	457	147	859	1348	153	362	11	14
ANTAL INDPENDLERE	2028	26	5	587	123	322	7	131	86	55	20	120	204	16	23	2	4
AKTIV DAGBEFOLKNING	13431	938	279	2615	847	1306	72	1123	727	482	164	930	1511	161	377	13	17
UOPLYST ARBEJDSSTED	91	6		18	2	11	1	1	1	1	1	2	4	1	11	15	9
SYGE, ARBEJDSLØSE, PERS. MED SKIFTENDE ARBEJDSSTED	477	17		74	19	77		62	6	16		11	134	4	9	24	24
INDKALDTE, SØFARENDE, UDSENDTE	281			6	1	15		3	1	23		16	4			168	
<b>SPØTTRUP</b>																	
ANTAL AKTIVE MED ARBEJDS- EL. UDDANNELSESSTED I HJEMKOMM.	2665	898	370	315	101	171	17	72	76	73	21	93	128	11	31	2	2
ANTAL UDPENDLERE	646	23	3	203	51	107	1	32	21	13	3	23	58	3	4	2	2
AKTIV NATBEFOLKNING	3311	921	373	518	152	278	18	104	97	86	24	116	186	14	35	4	4
ANTAL INDPENDLERE	112	3		35	3	42	2	4		5		6	7	1	2	1	
AKTIV DAGBEFOLKNING	2777	901	370	350	104	213	19	76	76	78	21	99	135	12	33	3	2
UOPLYST ARBEJDSSTED	54	6		15	2	14		3		3		2			3	4	1
SYGE, ARBEJDSLØSE, PERS. MED SKIFTENDE ARBEJDSSTED	124	17	2	15	1	34		3	1	1		2	31	3	4	8	2
INDKALDTE, SØFARENDE, UDSENDTE	75	3		3		3				3		2			1	47	
<b>SUNDSØRE</b>																	
ANTAL AKTIVE MED ARBEJDS- EL. UDDANNELSESSTED I HJEMKOMM.	2450	925	251	284	45	117	11	72	53	90	35	91	99	15	38	1	
ANTAL UDPENDLERE	647	12	2	206	73	71	1	35	16	14	8	14	57	2	7	1	2
AKTIV NATBEFOLKNING	3097	937	253	490	118	188	12	107	69	104	43	105	156	17	45	2	2
ANTAL INDPENDLERE	171	21	7	40	1	35		6	6	7		5	8	2	2		
AKTIV DAGBEFOLKNING	2621	946	258	324	46	152	11	78	59	97	35	96	107	17	40	1	
UOPLYST ARBEJDSSTED	158	40	4	45	4	22		5	2	4		2	2		6	15	4
SYGE, ARBEJDSLØSE, PERS. MED SKIFTENDE ARBEJDSSTED	112	11	1	13	3	24		8	1	2		1	43	1	2	2	
INDKALDTE, SØFARENDE, UDSENDTE	100	2		3		4	1			26	1	5				39	





## 90 - Tabel 1 - Pendling 1970

Tabel 1. Aktiv dag- og natbefolkning fordelt efter erhverv, køn og alder

	Aktive ialt	Personer i erhverv															
		Landbrug, fiskeri m.v.		Fremstillingsvirksomhed m.v.		Bygge- og anlægsvirksomhed		Handel og omsætning		Transportvirksomhed		Administration, liberale erhverv		Andre erhverv (serviceerhv.)		Uoplyst erhverv	
		Mænd	Kvinder	Mænd	Kvinder	Mænd	Kvinder	Mænd	Kvinder	Mænd	Kvinder	Mænd	Kvinder	Mænd	Kvinder	Mænd	Kvinder
1	2	3	4	5	6	7	8	9	10	11	12	13	14	15	16	17	
<b>SYDTHY</b>																	
ANTAL AKTIVE MED ARBEJDS- EL. UDDANNELSESSTED I HJEMKOMM.	5016	1298	348	623	309	402	21	320	188	178	69	187	372	44	56	5	4
ANTAL UDPENDLERE	543	91	5	89	17	84	2	25	16	24	1	12	33	2	4	3	
AKTIV NATBEFOLKNING	5559	1389	353	712	326	486	23	345	204	202	70	199	405	46	100	8	4
ANTAL INDPENDLERE	173	7	1	39	29	40	1	10	9	4	1	3	21	4			
AKTIV DAGBEFOLKNING	5189	1305	349	662	338	442	22	330	197	182	70	190	393	44	100	5	4
UOPLYST ARBEJDSSTED	72	9		18	5	13		1		2	1	1	2	6	9	4	
SYGE, ARBEJDSLØSE, PERS. MED SKIFTENDE ARBEJDSSTED	238	30		23	2	78		20	2	3		5	46	2	5	17	5
INDKALDTE, SØFARENDE, UDSENDTE	146	1		4	2	7				15	1	4	1	1	1	89	
<b>THISTED</b>																	
ANTAL AKTIVE MED ARBEJDS- EL. UDDANNELSESSTED I HJEMKOMM.	12231	2395	533	1738	411	975	60	970	651	366	109	706	1224	119	365	53	22
ANTAL UDPENDLERE	446	30	1	92	67	102	1	34	15	33	3	15	20	6	7	1	
AKTIV NATBEFOLKNING	12677	2425	534	1830	478	1077	61	1004	666	399	112	721	1244	125	372	54	22
ANTAL INDPENDLERE	796	21	2	169	33	122	2	54	38	41	4	31	72	5	10	4	
AKTIV DAGBEFOLKNING	13027	2416	535	1907	444	1097	62	1024	689	407	113	737	1296	124	375	57	22
UOPLYST ARBEJDSSTED	242	34	1	38	7	34		18	7	7	2		3	4	14	52	17
SYGE, ARBEJDSLØSE, PERS. MED SKIFTENDE ARBEJDSSTED	459	45		69	4	107		35	9	7	4	5	108	4	12	29	21
INDKALDTE, SØFARENDE, UDSENDTE	215	2		4		13	1	4	2	23		8			2	139	
<b>TJELE</b>																	
ANTAL AKTIVE MED ARBEJDS- EL. UDDANNELSESSTED I HJEMKOMM.	2740	1076	464	260	48	159	16	87	60	75	26	75	114	16	43	3	2
ANTAL UDPENDLERE	983	12	3	249	86	129	4	47	48	27	1	32	89	1	31	1	
AKTIV NATBEFOLKNING	3723	1088	467	509	134	288	20	134	108	102	27	107	203	17	74	3	3
ANTAL INDPENDLERE	182	17	1	67	4	55		11	1	5	1	3	6	5	2		
AKTIV DAGBEFOLKNING	2922	1093	465	327	52	214	16	98	61	80	27	78	120	21	45	3	2
UOPLYST ARBEJDSSTED	25	5	1	8	2	1		1	1	2				1		1	1
SYGE, ARBEJDSLØSE, PERS. MED SKIFTENDE ARBEJDSSTED	94	13		12		23		9	2	2		22		3	5	3	
INDKALDTE, SØFARENDE, UDSENDTE	91	1				1				7		5		1	52		
<b>VIBORG</b>																	
ANTAL AKTIVE MED ARBEJDS- EL. UDDANNELSESSTED I HJEMKOMM.	16539	1206	488	2306	1033	1231	79	1281	1014	533	76	1637	2821	207	548	3	11
ANTAL UDPENDLERE	1231	31	1	238	54	194	3	63	17	31	12	376	104	13	11		
AKTIV NATBEFOLKNING	17770	1237	489	2544	1087	1425	82	1344	1031	564	88	2013	2925	220	559	3	11
ANTAL INDPENDLERE	2721	38	19	569	229	332	6	129	95	76	6	176	339	13	67	5	6
AKTIV DAGBEFOLKNING	19260	1244	507	2875	1262	1563	85	1410	1109	609	82	1813	3160	220	615	8	17
UOPLYST ARBEJDSSTED	27			6	2	2			1				3	4	3	5	
SYGE, ARBEJDSLØSE, PERS. MED SKIFTENDE ARBEJDSSTED	643	25	1	104	16	96	1	123	11	14	1	23	103	12	26	47	40
INDKALDTE, SØFARENDE, UDSENDTE	388	3		8	1	25		1	1	33	1	36	10	1	3	220	1
<b>ÅLESTRUP</b>																	
ANTAL AKTIVE MED ARBEJDS- EL. UDDANNELSESSTED I HJEMKOMM.	3286	881	486	449	129	200	15	179	125	100	16	100	145	24	68	6	2
ANTAL UDPENDLERE	409	12		91	38	70		24	13	14	1	13	41	2	4		
AKTIV NATBEFOLKNING	3695	893	486	540	167	270	15	203	138	114	17	113	186	26	72	6	2
ANTAL INDPENDLERE	165	4		65	18	30		7	12	7		3	8	2	8	1	
AKTIV DAGBEFOLKNING	3451	885	486	514	147	230	15	186	137	107	16	103	153	26	76	7	2
UOPLYST ARBEJDSSTED	8	2		2												2	
SYGE, ARBEJDSLØSE, PERS. MED SKIFTENDE ARBEJDSSTED	121	23	2	18	2	31		6	2	2		1	18	1	4	1	10
INDKALDTE, SØFARENDE, UDSENDTE	107	2		6		14		1		10		5		1		48	
<b>NRDJYLLANDS AMTSKOMMUNE</b>																	
<b>ARDEN</b>																	
ANTAL AKTIVE MED ARBEJDS- EL. UDDANNELSESSTED I HJEMKOMM.	2596	927	275	282	60	170	12	100	69	73	24	82	110	22	49	4	2
ANTAL UDPENDLERE	682	30	4	192	56	118	2	38	16	39		10	50	5	13	1	2
AKTIV NATBEFOLKNING	3278	957	279	474	116	288	14	138	85	112	24	92	160	27	62	5	4
ANTAL INDPENDLERE	112	11		11	7	43		6	1	11	2	3	9	2			
AKTIV DAGBEFOLKNING	2708	938	275	293	67	213	12	106	70	84	26	85	119	22	51	4	2
UOPLYST ARBEJDSSTED	77	14		25		16		2	3	3		1	1	1	2	8	
SYGE, ARBEJDSLØSE, PERS. MED SKIFTENDE ARBEJDSSTED	140	8		17	3	45	2	3	1	2	1	2	20	1	2	26	7
INDKALDTE, SØFARENDE, UDSENDTE	88			1	1	8	1	1		8		2		2		54	



## 92 - Tabel 1 - Pendling 1970

Tabel 1. Aktiv dag- og natbefolkning fordelt efter erhverv, køn og alder

	Aktive i alt	Personer i erhverv															
		Landbrug, fiskeri m.v.		Fremstillings- virksomhed m.v.		Bygge- og an- lægsvirksomhed		Handel og omsætning		Transport- virksomhed		Administration, liberale erhverv		Andre erhverv (serviceerhv.)		Uoplyst erhverv	
		Mænd	Kvinder	Mænd	Kvinder	Mænd	Kvinder	Mænd	Kvinder	Mænd	Kvinder	Mænd	Kvinder	Mænd	Kvinder	Mænd	Kvinder
1	2	3	4	5	6	7	8	9	10	11	12	13	14	15	16	17	
<b>BRDVST</b>																	
ANTAL AKTIVE MED ARBEJDS- EL. UDDANNELSESSTED I HJEMKOMM.	3148	814	337	353	139	227	12	170	125	92	13	142	251	24	81	1	1
ANTAL UDPENDLERE	657	8	1	206	40	129	2	39	30	26		41	23	6	7		3
AKTIV NATBEFOLKNING	3805	822	338	559	179	356	14	209	155	118	13	183	274	30	88	1	4
ANTAL INDPENDLERE	163	15		27	31	36		7	5	3		8	21	1	8		
AKTIV DAGBEFOLKNING	3311	829	337	380	170	263	12	177	130	95	13	150	272	25	89	1	1
UDPLYST ARBEJDSSTED	18	3		4		2			1	1				1	2		1
SYGE, ARBEJDSLØSE, PERS. MED SKIFTENDE ARBEJDSSTED	140	20		10		44		7				4	27	1	5	12	10
INDKALOTE, SØFARENDE, UDSENDETE	87			2		10				8	3	2		1	1	52	
<b>BRØNDERSLEV</b>																	
ANTAL AKTIVE MED ARBEJDS- EL. UDDANNELSESSTED I HJEMKOMM.	7508	1480	410	1412	370	525	40	529	392	210	49	332	711	53	177	16	9
ANTAL UDPENDLERE	1152	32	5	206	73	195	2	81	52	40	5	71	73	6	11	1	2
AKTIV NATBEFOLKNING	8660	1512	415	1618	443	720	42	610	444	250	54	403	784	59	188	17	11
ANTAL INDPENDLERE	723	12		264	84	146	1	56	26	14	2	21	68	2	12	2	6
AKTIV DAGBEFOLKNING	8231	1492	410	1676	454	671	41	585	418	224	51	353	779	55	189	18	15
UDPLYST ARBEJDSSTED	87	14		20	1	14		2	5	1			1	9	15	5	
SYGE, ARBEJDSLØSE, PERS. MED SKIFTENDE ARBEJDSSTED	325	23		32	7	74		28	7	6	1	5	68	3	10	39	22
INDKALOTE, SØFARENDE, UDSENDETE	237	1		5		10		2		32		11	4			133	1
<b>DRØNNINGLUND</b>																	
ANTAL AKTIVE MED ARBEJDS- EL. UDDANNELSESSTED I HJEMKOMM.	4832	1468	377	533	140	311	19	307	208	148	29	200	395	33	110	7	10
ANTAL UDPENDLERE	1194	31	3	245	79	183	1	72	60	40	4	51	117	9	23	3	5
AKTIV NATBEFOLKNING	6026	1499	380	778	219	494	20	379	268	188	33	251	512	42	133	10	15
ANTAL INDPENDLERE	237	17	1	49	23	51	1	29	8	3	1	5	30	2	10	1	
AKTIV DAGBEFOLKNING	5069	1485	378	582	163	362	20	336	216	151	30	205	425	35	120	7	11
UDPLYST ARBEJDSSTED	255	39	3	67	20	43		9	4	6		2	4	2	6	25	17
SYGE, ARBEJDSLØSE, PERS. MED SKIFTENDE ARBEJDSSTED	285	24	2	24	3	103		20	5	3		2	50	3	2	31	13
INDKALOTE, SØFARENDE, UDSENDETE	147	2		2		4		1	1	27		6	1		2	81	
<b>FARSØ</b>																	
ANTAL AKTIVE MED ARBEJDS- EL. UDDANNELSESSTED I HJEMKOMM.	2915	878	279	307	102	215	14	187	120	97	18	111	226	20	42	8	1
ANTAL UDPENDLERE	435	14	2	93	50	68		20	15	20		15	15	2	13		1
AKTIV NATBEFOLKNING	3350	892	281	400	152	283	14	207	135	117	18	126	241	22	55	8	2
ANTAL INDPENDLERE	240	10		56	17	51		20	6	15		4	53	1	5		1
AKTIV DAGBEFOLKNING	3155	888	279	363	119	266	14	207	126	112	18	115	279	21	47	8	2
UDPLYST ARBEJDSSTED	73	16	1	25	3	11		2	1	1			1	4	7	1	
SYGE, ARBEJDSLØSE, PERS. MED SKIFTENDE ARBEJDSSTED	111	20	1	16	2	27		2	2	1	3	3	16		10	7	
INDKALOTE, SØFARENDE, UDSENDETE	97			3		1				5	1	3				59	
<b>FJERRITSLEV</b>																	
ANTAL AKTIVE MED ARBEJDS- EL. UDDANNELSESSTED I HJEMKOMM.	3305	936	338	393	64	243	18	217	141	117	24	116	200	28	98		
ANTAL UDPENDLERE	338	19	2	71	31	61		24	13	18		8	26	1	9		1
AKTIV NATBEFOLKNING	3643	955	340	464	95	304	18	241	154	135	24	124	226	29	107		1
ANTAL INDPENDLERE	188	9		61	8	49	1	12	7	13		7	8	3	1		1
AKTIV DAGBEFOLKNING	3493	945	338	454	72	292	19	229	148	130	24	123	208	31	99		1
UDPLYST ARBEJDSSTED	17	3		2		4		1		1							3
SYGE, ARBEJDSLØSE, PERS. MED SKIFTENDE ARBEJDSSTED	135	24		19		37		4	6	8		1	16	1	9	7	3
INDKALOTE, SØFARENDE, UDSENDETE	94	1		4				1		9		7	1			53	
<b>FREDERIKSHAVN</b>																	
ANTAL AKTIVE MED ARBEJDS- EL. UDDANNELSESSTED I HJEMKOMM.	14592	1069	165	3104	879	1081	77	1061	848	716	184	1228	1431	211	543	36	22
ANTAL UDPENDLERE	538	39	2	107	31	78		1	38	23		33	45	9	14		1
AKTIV NATBEFOLKNING	15130	1108	165	3211	910	1159	78	1099	871	749	187	1273	1472	220	557	37	22
ANTAL INDPENDLERE	1851	43	1	432	133	254	1	102	68	134	11	140	104	27	32		7
AKTIV DAGBEFOLKNING	16443	1112	166	3536	1012	1335	78	1163	916	850	195	1368	1535	238	575	43	22
UDPLYST ARBEJDSSTED	259	7	1	59	15	21		7	11	11	1	5	8	5	26	53	18
SYGE, ARBEJDSLØSE, PERS. MED SKIFTENDE ARBEJDSSTED	553	21		60	7	128	1	36	25	12		11	128	17	21	46	40
INDKALOTE, SØFARENDE, UDSENDETE	512	2		18	2	9		1		210	8	27	2	4	3	207	2

Personer uden for erhverv og under uddannelse		Mænd								Kvinder											
		I alt	14-24 år	25-34 år	35-44 år	45-54 år	55-64 år	65 år og derover	I alt	14-24 år		25-34 år		35-44 år		45-54 år		55-64 år		65 år og derover	
										I alt	Gift	I alt	Gift	I alt	Gift	I alt	Gift	I alt	Gift		
18	19	20	21	22	23	24	25	26	27	28	29	30	31	32	33	34	35	36	37	38	39
204	162	2027	484	293	322	389	405	134	1121	340	69	194	178	200	184	237	213	134	111	16	13
46	50	501	172	105	84	83	52	5	156	116	13	16	12	14	10	8	5	1	1	1	1
250	212	2528	656	398	406	472	457	139	1277	456	82	210	190	214	194	245	218	135	112	17	13
1		98	29	20	15	17	14	3	65	23	10	11	9	15	13	10	8	6	4		
205	162	2125	513	313	337	406	419	137	1186	363	79	205	187	215	197	247	221	140	115	16	13
1	2	12	4	2	2	1	2	1	6	4				2	2						
		98	13	13	18	21	29	4	42	11		6	4	7	7	12	7	6	6		
5	3	80	67	7	3	3			7	6					1	1					
382	411	4939	1114	840	916	1030	816	223	2569	965	188	483	431	455	410	423	343	207	147	36	8
159	138	791	337	185	110	93	59	7	361	231	36	59	46	29	25	30	22	12	6		
541	549	5730	1451	1025	1026	1123	875	230	2930	1196	224	542	477	484	435	453	365	219	153	36	8
5	2	522	145	133	89	76	72	7	201	92	23	54	44	38	31	15	9	2	1		
387	413	5461	1259	973	1005	1106	888	230	2770	1057	211	537	475	493	441	438	352	209	148	36	8
		66	19	15	10	13	7	2	21	15	1	2	1	2	1	1	1	1	1		
18	20	210	22	42	40	46	44	16	115	31	5	15	7	24	20	25	19	18	10	2	1
		212	172	23	9	5	3		25	22		2	1			1					
243	294	3250	686	529	569	636	600	230	1582	566	79	258	228	276	254	282	226	159	111	41	19
128	140	762	303	182	119	98	53	7	432	277	33	68	49	34	29	34	28	19	14		
371	434	4012	989	711	688	734	653	237	2014	843	112	326	277	310	283	316	254	178	125	41	19
5	1	161	57	47	19	20	17	1	76	26	10	17	14	6	6	16	11	11	6		
248	295	3411	743	576	588	656	617	231	1658	592	89	275	242	282	260	298	237	170	117	41	19
4	4	197	61	36	24	35	35	6	58	31	2	9	5	3	6	6	4	9	6		
		210	21	34	25	56	66	8	75	22	7	7	5	19	17	14	11	13	8		
8	12	131	107	19	3	1	1		16	13	1	3									
129	161	1952	436	311	340	398	341	126	963	326	53	170	159	172	154	190	167	88	63	17	10
50	57	282	124	62	39	36	19	2	153	100	12	17	13	15	12	17	14	4	4		
179	218	2234	560	373	379	434	360	128	1116	426	65	187	172	187	166	207	181	92	67	17	10
	1	157	58	43	22	19	13	2	83	32	10	26	21	16	8	6	4	3	2		
129	162	2109	494	354	362	417	354	128	1046	358	63	196	180	188	162	196	171	91	65	17	10
		62	21	7	9	8	13	4	11	4		3	2	2	2	2	1				
		79	8	11	17	20	21	2	32	13	3	7	7	4	3	6	5	2	2		
12	13	83	74	4	3	1	1		14	13		1									
180	192	2230	579	368	361	434	398	90	1075	370	59	170	158	198	185	195	172	132	95	10	7
23	31	226	95	41	35	35	18	2	112	67	12	16	13	19	17	7	7	3	2		
203	223	2456	674	409	396	469	416	92	1187	437	71	186	171	217	202	202	179	135	97	10	7
5	3	160	68	36	22	21	11	2	28	17	6	4	3	2	1	4	3	1	1		
185	195	2390	647	404	383	455	409	92	1103	387	65	174	161	200	186	199	175	133	96	10	7
1	1	13	4	5	1	1	1	1	4	3	1				1	1					
		101	21	16	15	22	22	5	34	12	1	2		12	10	6	5	2	1		
9	8	84	75	3	4		2		10	9		1	1								
1024	913	9530	2489	2009	1725	1796	1235	276	5062	2134	388	965	792	857	700	740	560	329	190	37	11
47	28	397	115	120	72	55	33	2	141	79	17	22	20	16	12	17	15	7	5		
1071	941	9927	2604	2129	1797	1851	1268	278	5203	2213	405	987	812	873	712	757	575	336	195	37	11
202	160	1341	493	333	225	179	98	13	510	287	38	99	82	57	49	45	37	21	18	1	1
1226	1073	10871	2982	2342	1950	1975	1333	289	5572	2421	426	1064	874	914	749	785	597	350	208	38	11
6	5	174	68	35	24	23	17	7	85	49	4	13	6	13	8	7	6	2	1	1	1
		331	53	56	47	86	78	11	222	59	17	29	18	57	44	52	34	24	16	1	1
6	11	484	278	90	68	32	12	4	28	19		5	3	1	1	2	1	1	1		

## 94 - Tabel 1 - Pendling 1970

Tabel 1. Aktiv dag- og natbefolkning fordelt efter erhverv, køn og alder

	Aktive i alt	Personer i erhverv															
		Landbrug, fiskeri m.v.		Fremstillings- virksomhed m.v.		Bygge- og an- lægsvirksomhed		Handel og omsætning		Transport- virksomhed		Administration, liberale erhverv		Andre erhverv (serviceerhv.)		Uoplyst erhverv	
		Mænd	Kvinder	Mænd	Kvinder	Mænd	Kvinder	Mænd	Kvinder	Mænd	Kvinder	Mænd	Kvinder	Mænd	Kvinder	Mænd	Kvinder
1	2	3	4	5	6	7	8	9	10	11	12	13	14	15	16	17	
<b>HADSUND</b>																	
ANTAL AKTIVE MED ARBEJDS- EL. UDDANNELSESSTED I HJEMKOMM.	3596	716	205	528	217	246	21	302	207	163	29	150	268	47	118	6	6
ANTAL UDPENDLERE	604	17		168	71	114	1	28	13	26	3	14	41	3	2	2	1
AKTIV NATBEFOLKNING	4200	733	205	696	288	360	22	330	220	189	32	164	309	50	120	8	7
ANTAL INDPENDLERE	304	20	1	84	33	55		23	12	16	1	9	26		12	1	
AKTIV DAGBEFOLKNING	3900	736	206	612	250	301	21	325	219	179	30	159	294	47	130	7	6
UOPLYST ARBEJDSSTED	15	2		4						1		1			1	3	2
SYGE, ARBEJDSLØSE, PERS. MED SKIFTENDE ARBEJDSSTED	181	17	1	34	6	53		6	1	5		3	30	2	6	13	4
INDKALDTE, SØFARENDE, UDSENDTE	128	2		3		5		1		19		8				66	
<b>HALS</b>																	
ANTAL AKTIVE MED ARBEJDS- EL. UDDANNELSESSTED I HJEMKOMM.	2584	827	190	212	60	187	12	155	109	110	21	99	121	23	64	1	
ANTAL UDPENDLERE	1025	16	1	310	71	205	2	73	56	23	5	49	85	10	26	2	3
AKTIV NATBEFOLKNING	3609	843	191	522	131	392	14	228	165	133	26	148	206	33	90	3	3
ANTAL INDPENDLERE	119	11		46	4	30		6	2	3	3	4	2	1	6		
AKTIV DAGBEFOLKNING	2703	838	190	258	64	217	12	161	111	113	24	103	123	24	70	1	
UOPLYST ARBEJDSSTED	54	5	1	14	5	9		1	1	2				1	1	9	4
SYGE, ARBEJDSLØSE, PERS. MED SKIFTENDE ARBEJDSSTED	154	14		19		49		8	3	4		3	32		2	7	13
INDKALDTE, SØFARENDE, UDSENDTE	103			6		3				16		7			1	58	
<b>HIRTSHALS</b>																	
ANTAL AKTIVE MED ARBEJDS- EL. UDDANNELSESSTED I HJEMKOMM.	5540	1380	261	869	321	388	21	523	247	252	45	186	244	39	137	8	11
ANTAL UDPENDLERE	713	27	3	118	57	93	1	45	31	24	4	31	87	5	16	2	2
AKTIV NATBEFOLKNING	6253	1407	264	987	378	481	22	568	278	276	49	217	331	44	153	10	13
ANTAL INDPENDLERE	506	64	3	152	56	93		58	11	27		10	19	4	7	1	
AKTIV DAGBEFOLKNING	6046	1444	264	1021	377	481	21	581	258	279	45	196	263	43	144	9	11
UOPLYST ARBEJDSSTED	27	4		5	1	4				1					1	4	7
SYGE, ARBEJDSLØSE, PERS. MED SKIFTENDE ARBEJDSSTED	147	15		15	2	33		6	3	5		2	33		2	22	9
INDKALDTE, SØFARENDE, UDSENDTE	170			3		2		1		45		10		2		91	
<b>HJØRRING</b>																	
ANTAL AKTIVE MED ARBEJDS- EL. UDDANNELSESSTED I HJEMKOMM.	13410	1541	372	1799	733	1056	54	1102	834	408	74	1032	1702	131	393	40	22
ANTAL UDPENDLERE	935	30	4	276	55	155		99	31	47	6	53	73	13	13	1	2
AKTIV NATBEFOLKNING	14345	1571	376	2075	788	1211	54	1201	865	455	80	1085	1775	144	406	41	24
ANTAL INDPENDLERE	2660	36	7	403	184	413	3	168	120	64	8	124	308	12	47	1	8
AKTIV DAGBEFOLKNING	16070	1577	379	2202	917	1469	57	1270	954	472	82	1156	2010	143	440	41	30
UOPLYST ARBEJDSSTED	300	12		68	14	55		21	14	10	1	4	8	6	18	43	22
SYGE, ARBEJDSLØSE, PERS. MED SKIFTENDE ARBEJDSSTED	523	33	1	90	7	100		52	5	7		12	95	6	14	61	40
INDKALDTE, SØFARENDE, UDSENDTE	351	2		12		11		4	1	51		22	4	3	4	203	1
<b>HDBRO</b>																	
ANTAL AKTIVE MED ARBEJDS- EL. UDDANNELSESSTED I HJEMKOMM.	5727	714	308	964	266	441	27	487	381	280	42	295	580	55	201	7	7
ANTAL UDPENDLERE	402	13	2	73	48	70	1	25	18	20	4	15	42	2	9		
AKTIV NATBEFOLKNING	6129	727	310	1037	314	511	28	512	399	300	46	310	622	57	210	7	7
ANTAL INDPENDLERE	1021	13	2	293	52	127	2	99	33	48	3	32	74	6	9	2	1
AKTIV DAGBEFOLKNING	6748	727	310	1257	318	568	29	586	414	328	45	327	654	61	210	9	8
UOPLYST ARBEJDSSTED	32	1		10	1	5		2	1	1			1	1	4	3	1
SYGE, ARBEJDSLØSE, PERS. MED SKIFTENDE ARBEJDSSTED	277	19	1	53	3	48		35	5	4	1	2	59	5	10	21	11
INDKALDTE, SØFARENDE, UDSENDTE	164	1		7		13			1	24	1	9	2	1	1	77	
<b>LÆSØ</b>																	
ANTAL AKTIVE MED ARBEJDS- EL. UDDANNELSESSTED I HJEMKOMM.	1101	386	76	83	50	80	1	60	43	53	15	34	35	18	42		
ANTAL UDPENDLERE	16			3		4		1		6							
AKTIV NATBEFOLKNING	1117	386	76	86	50	84	1	61	43	59	15	34	35	18	42		
ANTAL INDPENDLERE	7			1		5							1				
AKTIV DAGBEFOLKNING	1108	386	76	84	50	85	1	60	43	53	15	34	36	18	42		
UOPLYST ARBEJDSSTED	4					1									1	1	1
SYGE, ARBEJDSLØSE, PERS. MED SKIFTENDE ARBEJDSSTED	59	10		2		18				2		4	11		6	4	2
INDKALDTE, SØFARENDE, UDSENDTE	50					2				23		2				18	



## 96 - Tabel 1 - Pendling 1970

Tabel 1. Aktiv dag- og natbefolkning fordelt efter erhverv, køn og alder

	Aktive i alt	Personer i erhverv															
		Landbrug, fiskeri m.v.		Fremstillings- virksomhed m.v.		Bygge- og an- lægsvirksomhed		Handel og omsætning		Transport- virksomhed		Administration, liberale erhverv		Andre erhverv (serviceerhv.)		Uoplyst erhverv	
		Mænd	Kvinder	Mænd	Kvinder	Mænd	Kvinder	Mænd	Kvinder	Mænd	Kvinder	Mænd	Kvinder	Mænd	Kvinder	Mænd	Kvinder
1	2	3	4	5	6	7	8	9	10	11	12	13	14	15	16	17	
<b>LØGSTØR</b>																	
ANTAL AKTIVE MED ARBEJDS- EL. UDDANNELSESSTED I HJEMKOMM.	4750	908	385	645	172	329	28	303	208	141	26	224	367	41	113	3	3
ANTAL UOPENDLERE	421	13		92	40	72		20	9	26		17	21	2	4		
AKTIV NATBEFOLKNING	5171	921	385	737	212	401	28	323	217	167	26	241	388	43	117	3	3
ANTAL INDEPENDLERE	351	10	2	92	27	59	1	28	18	16		17	30	2	11		
AKTIV DAGBEFOLKNING	5101	918	387	737	199	388	29	331	226	157	26	241	397	43	124	3	3
UOPLYST ARBEJDSSTED	4			1		2							1				
SYGE, ARBEJDSLØSE, PERS. MED SKIFTENDE ARBEJDSSTED	192	23		39	3	35		14		5		6	47	3	5	6	6
INDKALDTE, SØFARENDE, UDSENDTE	130			8		7		1		24	2	2				74	
<b>LØKKEN-VRA</b>																	
ANTAL AKTIVE MED ARBEJDS- EL. UDDANNELSESSTED I HJEMKOMM.	3228	1035	303	271	85	247	10	189	126	106	42	114	156	55	95		3
ANTAL UOPENDLERE	972	36	1	213	92	167	1	54	37	26	1	22	92	6	18	2	6
AKTIV NATBEFOLKNING	4200	1071	304	484	177	414	11	243	163	132	43	135	248	61	113	2	9
ANTAL INDEPENDLERE	301	23	3	43	37	77		22	17	10	2	11	15	1	9	2	1
AKTIV DAGBEFOLKNING	3529	1058	306	314	122	324	10	211	143	116	44	125	171	56	104	2	4
UOPLYST ARBEJDSSTED	18	3		3	2								1			7	2
SYGE, ARBEJDSLØSE, PERS. MED SKIFTENDE ARBEJDSSTED	167	14		19	4	55		8	1	3	1		34	1	5	14	8
INDKALDTE, SØFARENDE, UDSENDTE	102			2		8				23	2	2				50	
<b>NIBE</b>																	
ANTAL AKTIVE MED ARBEJDS- EL. UDDANNELSESSTED I HJEMKOMM.	2722	680	219	462	131	177	15	136	106	65	17	120	220	17	57		1
ANTAL UOPENDLERE	627	16	3	160	50	100	3	61	28	20	1	25	40	2	13		3
AKTIV NATBEFOLKNING	3349	696	222	622	181	277	18	197	134	85	18	145	260	19	70		4
ANTAL INDEPENDLERE	204	13	2	63	7	41	1	10	7	10		6	28		6		
AKTIV DAGBEFOLKNING	2926	693	221	525	138	218	16	146	113	75	17	126	248	17	63		1
UOPLYST ARBEJDSSTED	1			1													
SYGE, ARBEJDSLØSE, PERS. MED SKIFTENDE ARBEJDSSTED	102	9	2	13	2	18		7	7	1		5	20	3	5	5	5
INDKALDTE, SØFARENDE, UDSENDTE	82			3		3				11	2	4				49	
<b>NØRAGER</b>																	
ANTAL AKTIVE MED ARBEJDS- EL. UDDANNELSESSTED I HJEMKOMM.	1999	782	254	126	39	122	11	72	54	64	19	67	100	14	27	6	2
ANTAL UOPENDLERE	430	17	3	105	33	88		37	20	10	1	9	21	3	14		
AKTIV NATBEFOLKNING	2429	799	257	231	72	210	11	109	74	74	20	76	121	17	41	6	2
ANTAL INDEPENDLERE	111	17		21	4	35		9	3	6		3	9		3		
AKTIV DAGBEFOLKNING	2110	799	254	147	43	157	11	81	57	70	19	70	109	14	30	6	2
UOPLYST ARBEJDSSTED	62	6		13	4	12		4	1	5			1		2	10	4
SYGE, ARBEJDSLØSE, PERS. MED SKIFTENDE ARBEJDSSTED	98	13		8		40		6	1	1		1	20	1	1	6	
INDKALDTE, SØFARENDE, UDSENDTE	65			2		4		1		6		1				38	
<b>PANDRUP</b>																	
ANTAL AKTIVE MED ARBEJDS- EL. UDDANNELSESSTED I HJEMKOMM.	2700	672	197	291	139	205	11	183	121	78	19	132	151	33	78	2	3
ANTAL UOPENDLERE	1131	33	1	338	121	204	4	83	48	34	5	58	49	8	20	2	7
AKTIV NATBEFOLKNING	3831	705	198	629	260	409	15	266	169	112	24	190	200	41	98	4	10
ANTAL INDEPENDLERE	121	3		26	14	36		12	2	2	1	9	9	3	4		
AKTIV DAGBEFOLKNING	2821	675	197	317	153	241	11	195	123	80	20	141	160	36	82	2	3
UOPLYST ARBEJDSSTED	113	27	2	39	8	15		1	1	7					3	8	2
SYGE, ARBEJDSLØSE, PERS. MED SKIFTENDE ARBEJDSSTED	275	29		39	5	76		10	4	6		1	31	1	6	50	17
INDKALDTE, SØFARENDE, UDSENDTE	109			6		9		1	1	10		6			62		
<b>SEJFLDOD</b>																	
ANTAL AKTIVE MED ARBEJDS- EL. UDDANNELSESSTED I HJEMKOMM.	1884	598	144	197	25	162	8	82	49	54	19	76	115	20	42	3	
ANTAL UOPENDLERE	1081	23	2	348	146	193		64	40	23	5	51	54	4	28	2	5
AKTIV NATBEFOLKNING	2965	621	146	545	171	355	8	146	89	77	24	127	169	24	70	5	5
ANTAL INDEPENDLERE	170	9		49	2	57		8	7	2	4	6	13		3		
AKTIV DAGBEFOLKNING	2054	607	144	246	27	219	8	90	56	56	23	82	128	20	45	3	
UOPLYST ARBEJDSSTED	203	24	2	50	14	26		10	9	1		1	5	2	16	23	18
SYGE, ARBEJDSLØSE, PERS. MED SKIFTENDE ARBEJDSSTED	124	14	1	13	2	51	1	9	2			1	14	2	5	6	3
INDKALDTE, SØFARENDE, UDSENDTE	79			1		5		1		14	3	5				38	



Personer uden for erhverv og under uddannelse		Mænd								Kvinder											
		I alt	14-24 år	25-34 år	35-44 år	45-54 år	55-64 år	65 år og derover	I alt	14-24 år		25-34 år		35-44 år		45-54 år		55-64 år		65 år og derover	
										I alt	Gift	I alt	Gift	I alt	Gift	I alt	Gift	I alt	Gift	I alt	Gift
18	19	20	21	22	23	24	25	26	27	28	29	30	31	32	33	34	35	36	37	38	39
392	462	2986	815	488	528	503	496	156	1764	716	114	317	277	262	230	257	211	185	136	27	16
58	47	300	133	68	33	42	23	1	121	86	12	17	10	8	5	7	6	3	3		
450	509	3286	948	556	561	545	519	157	1885	802	126	334	287	270	235	264	217	188	139	27	16
24	14	248	95	60	41	30	18	4	103	60	19	20	15	15	10	8	5				
416	476	3234	910	548	569	533	514	160	1867	776	133	337	292	277	240	265	216	185	136	27	16
		3	1			1	1		1					1							
		131	16	21	24	27	36	7	61	10	1	13	10	11	9	20	16	7	5		
8	4	124	93	13	6	4	7	1	6	4		1		1	1						
187	204	2204	448	305	371	518	411	151	1024	328	34	160	138	175	156	202	165	129	88	30	12
90	108	616	269	129	83	71	56	8	356	207	27	60	48	48	38	29	24	11	7	1	
277	312	2820	717	434	454	589	467	159	1380	535	61	220	186	223	194	231	189	140	95	31	12
9	19	198	68	53	29	29	16	3	103	63	12	23	17	8	7	6	2	1			
196	223	2402	516	358	400	547	427	154	1127	391	46	183	155	183	163	209	171	131	89	30	12
		13	8		1	2	1	1	5	3						2					
		114	17	16	13	23	38	7	53	13	5	3	2	5	3	18	13	13	8	1	1
5	10	90	66	10	10	3	1		12	12											
150	149	1807	425	277	328	362	328	87	915	295	29	159	147	192	175	176	147	75	48	18	7
52	50	436	175	97	70	57	33	4	191	126	17	28	20	19	18	14	12	4	2		
202	199	2243	600	374	398	419	361	91	1106	421	46	187	167	211	193	190	159	79	50	18	7
6	4	149	56	28	25	22	15	3	55	25	8	12	10	5	4	9	5	3	3	1	1
156	153	1956	481	305	353	384	343	90	970	320	37	171	157	197	179	185	152	78	51	19	8
									1			1									
		61	10	10	15	14	9	3	41	14	2	6	4	7	5	8	5	6	2		
3	7	73	64	4	1	4			9	8		1									
111	129	1364	300	182	239	302	252	89	635	194	20	119	109	146	140	98	85	63	47	15	8
27	42	296	121	49	61	38	24	3	134	79	12	21	16	20	18	12	10	2	2		
138	171	1660	421	231	300	340	276	92	769	273	32	140	125	166	158	110	95	65	49	15	8
	1	91	36	15	17	12	11		20	13	4	5	5	1	1	1	1				
111	130	1455	336	197	256	314	263	89	655	207	24	124	114	147	141	99	86	63	47	15	8
		50	20	9	7	8	5	1	12	3	1	2	1	5	4	1	1	1			
		76	6	9	14	20	25	2	22												
10	3	62	53	6	2		1		3	3			5	5	7	5	5	4	4	3	1
179	206	1775	422	230	303	363	335	122	925	339	38	132	114	152	138	181	154	97	68	24	12
58	58	818	259	199	147	107	94	12	313	169	21	67	51	37	28	30	19	8	5	2	2
237	264	2593	681	429	450	470	429	134	1238	508	59	199	165	189	166	211	173	105	73	26	14
		91	22	28	14	15	11	1	30	15	2	9	6	3	3	2	1	1			
179	206	1866	444	258	317	378	346	123	955	354	40	141	120	155	141	183	155	98	68	24	12
		97	32	21	13	17	11	3	16	9		3	2	2	2	2	2				
		212	32	34	34	54	53	5	63	24	2	9	9	10	8	16	12	4	1		
10	4	104	75	17	7	3	2		5	4		1	1								
125	165	1317	322	154	228	263	259	91	567	231	14	84	76	99	95	100	86	42	36	11	5
42	51	750	191	215	143	120	74	7	331	163	37	76	65	51	39	35	30	5	3	1	
167	216	2067	513	369	371	383	333	98	898	394	51	160	141	150	134	135	116	47	39	12	5
6	4	137	43	26	20	30	16	2	33	16	3	9	7	4	3	1					
131	169	1454	365	180	248	293	275	93	600	247	17	93	83	103	98	101	86	45	38	11	5
1	1	138	56	25	18	19	17	3	65	42	2	8	4	2	2	9	4	3	3	1	1
		96	17	16	16	19	27	1	28	7	1	4	2	4	2	8	6	5	5		
9	3	73	54	10	4	4	1		6	5					1						

## 98 - Tabel 1 - Pendling 1970

Tabel 1. Aktiv dag- og natbefolkning fordelt efter erhverv, køn og alder

	Aktive i alt	Personer i erhverv															
		Landbrug, fiskeri m.v.		Fremstillings- virksomhed m.v.		Bygge- og an- lægsvirksomhed		Handel og omsætning		Transport- virksomhed		Administration, liberale erhverv		Andre erhverv (serviceerhv.)		Uoplyst erhverv	
		Mænd	Kvinder	Mænd	Kvinder	Mænd	Kvinder	Mænd	Kvinder	Mænd	Kvinder	Mænd	Kvinder	Mænd	Kvinder	Mænd	Kvinder
1	2	3	4	5	6	7	8	9	10	11	12	13	14	15	16	17	
<b>SINDAL</b>																	
ANTAL AKTIVE MED ARBEJDS- EL. UDDANNELSESSTED I HJEMKOMM.	3029	970	347	266	93	208	11	154	104	96	36	136	153	20	54	1	
ANTAL UDPENDLERE	1092	34	2	225	114	184	1	89	53	50	2	64	110	6	27	1	2
AKTIV NATBEFOLKNING	4121	1004	349	491	207	392	12	243	157	146	38	200	263	26	81	2	2
ANTAL INDPENDLERE	179	12		53	14	45		11	6	5	2	9	12	3	6		1
AKTIV DAGBEFOLKNING	3208	982	347	319	107	253	11	165	110	101	38	145	165	23	60	1	1
UOPLYST ARBEJDSSTED	8	2		3												1	1
SYGE, ARBEJDSLØSE, PERS. MED SKIFTENDE ARBEJDSSTED	133	11		13	2	46		4	2	2		1	27	2		14	9
INDKALDTE, SØFARENDE, UOSENDTE	91			1		4				22	1	6				50	
<b>SKAGEN</b>																	
ANTAL AKTIVE MED ARBEJDS- EL. UDDANNELSESSTED I HJEMKOMM.	5984	1152	65	1025	445	381	24	445	314	443	41	295	438	87	213	3	7
ANTAL UDPENDLERE	311	6		46	14	32		13	4	10	4	23	13	2	6		
AKTIV NATBEFOLKNING	6295	1158	65	1071	459	413	24	458	318	453	45	318	451	89	219	3	7
ANTAL INDPENDLERE	236	39	1	62	19	25		12	5	29	1	25	7	4	4	2	
AKTIV DAGBEFOLKNING	6220	1191	66	1087	464	406	24	457	319	472	42	320	445	91	217	5	7
UOPLYST ARBEJDSSTED	4			2				2									
SYGE, ARBEJDSLØSE, PERS. MED SKIFTENDE ARBEJDSSTED	179	5		32	5	33		11	4	5		4	41	4	13	14	8
INDKALDTE, SØFARENDE, UOSENDTE	207	1		2	1	5			1	66	2	14	5		1	91	
<b>SKØRPING</b>																	
ANTAL AKTIVE MED ARBEJDS- EL. UDDANNELSESSTED I HJEMKOMM.	2842	788	212	213	40	186	16	152	105	100	16	158	273	45	124	4	
ANTAL UDPENDLERE	885	20	1	218	77	213	2	54	27	32	5	41	46	7	20		2
AKTIV NATBEFOLKNING	3727	808	213	431	117	399	18	206	132	132	21	199	319	52	144	4	2
ANTAL INDPENDLERE	264	23	3	35	1	40		8	7	9	1	13	75	10	21		
AKTIV DAGBEFOLKNING	3106	811	215	248	41	226	16	160	112	109	17	171	348	55	145	4	
UOPLYST ARBEJDSSTED	102	17		29	4	19		2	1	2	1		3	1	6	9	7
SYGE, ARBEJDSLØSE, PERS. MED SKIFTENDE ARBEJDSSTED	168	20		23	1	52		10	1	4		6	22	1	5	15	8
INDKALDTE, SØFARENDE, UOSENDTE	85				1	3		1		18	1	2				53	
<b>STØVRING</b>																	
ANTAL AKTIVE MED ARBEJDS- EL. UDDANNELSESSTED I HJEMKOMM.	2880	977	242	279	99	212	12	138	88	101	29	98	160	22	65	11	6
ANTAL UDPENDLERE	984	26	2	217	70	186	3	73	51	31	5	58	92	12	24	2	6
AKTIV NATBEFOLKNING	3864	1003	244	496	169	398	15	211	139	132	34	156	252	34	89	13	12
ANTAL INDPENDLERE	325	26	3	98	36	85	2	24	7	15		5	16	1	3	1	
AKTIV DAGBEFOLKNING	3205	1003	245	377	135	297	14	162	95	116	29	103	176	23	68	12	6
UOPLYST ARBEJDSSTED	122	14		20	2	20		5	2	6	1	3	1	3	4	24	14
SYGE, ARBEJDSLØSE, PERS. MED SKIFTENDE ARBEJDSSTED	148	13		19	1	46	1	10	2	10		3	24	1	2	13	3
INDKALDTE, SØFARENDE, UOSENDTE	112	1		6		6				13		3	1	1	1	48	
<b>SÆBY</b>																	
ANTAL AKTIVE MED ARBEJDS- EL. UDDANNELSESSTED I HJEMKOMM.	6099	1575	315	1037	290	405	22	388	268	171	35	272	387	59	158	38	11
ANTAL UDPENDLERE	1164	26	2	274	103	162		74	44	42	8	101	92	12	21	6	
AKTIV NATBEFOLKNING	7263	1601	317	1311	393	567	22	462	312	213	43	373	479	71	179	44	11
ANTAL INDPENDLERE	516	25	3	129	28	102	1	27	22	12	1	20	34	4	13	3	
AKTIV DAGBEFOLKNING	6615	1600	318	1166	318	507	23	415	290	183	36	292	421	63	171	38	14
UOPLYST ARBEJDSSTED	48	2		8	2	3		1	3			3	1	3	13	7	
SYGE, ARBEJDSLØSE, PERS. MED SKIFTENDE ARBEJDSSTED	244	8	2	35	1	89		8	3	4		5	50	3	4	15	17
INDKALDTE, SØFARENDE, UOSENDTE	188			6		6				38	1	18	2	1	1	100	
<b>ÅBYBRO</b>																	
ANTAL AKTIVE MED ARBEJDS- EL. UDDANNELSESSTED I HJEMKOMM.	2117	591	144	198	56	220	19	100	95	69	19	93	112	19	59	1	1
ANTAL UDPENDLERE	1700	11		361	157	186	10	135	97	71	14	293	184	14	46	3	3
AKTIV NATBEFOLKNING	3817	602	144	559	213	406	29	235	192	140	33	386	296	33	105	4	4
ANTAL INDPENDLERE	222	13	2	71	5	59		8	8	13		14	7	5	4	1	
AKTIV DAGBEFOLKNING	2339	604	146	269	61	279	19	108	103	82	19	107	119	24	63	2	1
UOPLYST ARBEJDSSTED	122	8		30	8	24		3	3	5			2	6	21	12	
SYGE, ARBEJDSLØSE, PERS. MED SKIFTENDE ARBEJDSSTED	171	14		38	1	39		24	1	3		5	19	1	4	18	4
INDKALDTE, SØFARENDE, UOSENDTE	91			3		1		1		9		13	1			53	



## 100 - Tabel 1 - Pendling 1970

Tabel 1. Aktiv dag- og natbefolkning fordelt efter erhverv, køn og alder

	Aktive i alt	Personer i erhverv															
		Landbrug, fiskeri m.v.		Fremstillings- virksomhed m.v.		Bygge- og an- lægsvirksomhed		Handel og omsætning		Transport- virksomhed		Administration, liberale erhverv		Andre erhverv (serviceerhv.)		Uoplyst erhverv	
		Mænd	Kvinder	Mænd	Kvinder	Mænd	Kvinder	Mænd	Kvinder	Mænd	Kvinder	Mænd	Kvinder	Mænd	Kvinder	Mænd	Kvinder
1	2	3	4	5	6	7	8	9	10	11	12	13	14	15	16	17	
<b>ALBORG</b>																	
ANTAL AKTIVE MED ARBEJDS- EL. UDDANNELSESSTED I HJEMKOMM.	68208	2257	573	14369	5171	4894	357	5949	4421	3031	667	5617	7570	1126	2565	110	112
ANTAL UDPENDLERE	1116	30	2	278	47	243	2	90	36	50	3	103	112	26	28	1	1
AKTIV NATBEFOLKNING	69324	2287	575	14647	5218	5137	359	6039	4457	3081	670	5720	7682	1152	2593	111	113
ANTAL INDPENDLERE	9133	96	6	2323	785	1526	28	693	437	304	45	772	659	79	192	17	31
AKTIV DAGBEFOLKNING	77341	2353	579	16692	5956	6420	385	6642	4858	3335	712	6389	8229	1205	2757	127	143
UOPLYST ARBEJDSSTED	3763	99	3	1119	211	404	2	199	175	116	6	99	133	90	283	461	311
SYGE, ARBEJDSLØSE, PERS. MED SKIFTENDE ARBEJDSSTED	3562	43	8	701	96	533	5	644	79	104	6	107	606	74	116	255	185
INDKALDTE, SØFARENDE, UDSENDTE	1841			53	2	54		12		451	25	145	16	12	4	844	1
<b>ÅRS</b>																	
ANTAL AKTIVE MED ARBEJDS- EL. UDDANNELSESSTED I HJEMKOMM.	4535	1085	364	629	256	287	24	289	238	147	30	195	254	38	117	7	5
ANTAL UDPENDLERE	489	17	2	127	33	112	3	30	19	27	1	14	58	4	10	3	2
AKTIV NATBEFOLKNING	5024	1102	366	756	289	399	27	319	257	174	31	209	312	42	127	10	7
ANTAL INDPENDLERE	854	15	5	131	77	74		34	32	16		16	31	5	8		2
AKTIV DAGBEFOLKNING	5389	1100	369	760	333	361	24	323	270	163	30	211	285	43	125	7	7
UOPLYST ARBEJDSSTED	66	11	1	11	4	24	3	1		2			1			5	3
SYGE, ARBEJDSLØSE, PERS. MED SKIFTENDE ARBEJDSSTED	159	10	3	14	1	39		16	3	2		5	31	1	5	16	13
INDKALDTE, SØFARENDE, UDSENDTE	123			2		10		3		11		4	1			56	























Tabel 2. Indpendlere fordelt efter bopælskommune, erhverv, alder og køn

	Indpendlere i alt	Personer i erhverv									Personer uden for erhverv og under uddannelse	Alder			Køn		
		Landbrug, fiskeri m.v.	Fremstvirksomhed m.v.	Bygge- og anl.virks.	Handel og omsætning	Transportvirks.	Adm. og liberale erhverv	Andre erhverv (service)	Uoplyst erhverv	14-24 år		25-44 år	45 år og derover	Mænd	Kvinder		
															I alt	Deltids-beskæftigede	
1	2	3	4	5	6	7	8	9	10	11	12	13	14	15	16		
<b>HØRSHOLM</b>																	
INDPENDLERE IALT	2381	35	335	668	301	108	684	119	6	125	644	1177	560	1671	710	205	
HERAF FRA																	
KØBENHAVN	268	8	37	83	32	15	68	20	1	4	68	112	88	220	48	14	
GENTOFTE	74	1	14	9	9	1	35	4		1	17	33	24	43	31	7	
GLADSAXE	70		10	26	5	4	18	5		2	19	31	20	54	16	2	
LYNGBY-TARBÆK	91	1	20	18	16	1	28	5		2	26	36	29	63	28	10	
SØLLERØD	134	2	12	17	16	9	57	7		14	45	63	26	78	56	12	
ALLERØD	94	2	13	13	15	1	42	8			17	56	21	60	34	11	
ASMINDERØD-GRØNHOLT	231	2	38	23	41	14	60	20		33	92	96	43	124	107	33	
BIRKERØD	184	1	34	30	30	15	65	3	1	5	44	94	46	116	68	27	
HELISINGØR	208	2	30	46	33	15	56	10		16	60	99	49	141	67	15	
HILLERØD	94	4	13	32	17	1	24	3			19	59	16	72	22	6	
KARLEBO	332	3	54	43	46	12	109	17	2	46	122	144	66	164	168	54	
ØVRIGE KOMMUNER IALT	601	9	60	328	41	20	122	17	2	2	115	354	132	536	65	14	
<b>JÆGERSPRIS</b>																	
INDPENDLERE IALT	371	10	100	120	14	11	84	11	1	20	112	181	78	286	85	13	
HERAF FRA																	
FREDERIKSSUND	96	2	30	31	4	4	17	5	1	2	30	47	19	67	29	5	
SKIBBY	93	4	46	22	7	4	7	3			25	42	26	74	19	2	
ØVRIGE KOMMUNER IALT	182	4	24	67	3	3	60	3		18	57	92	33	145	37	6	
<b>KARLEBO</b>																	
INDPENDLERE IALT	758	11	366	175	32	16	136	18	1	3	168	407	183	507	251	48	
HERAF FRA																	
ASMINDERØD-GRØNHOLT	111	1	66	9	12	5	14	4			20	44	47	72	39	10	
HELISINGØR	309		221	28	8	3	44	4	1		78	179	52	155	154	19	
HØRSHOLM	78	1	35	14	4		21	3			18	34	26	52	26	11	
ØVRIGE KOMMUNER IALT	260	9	44	124	8	8	57	7		3	52	150	58	228	32	8	
<b>SKIBBY</b>																	
INDPENDLERE IALT	270	7	65	99	31	17	34	14	3		91	123	56	207	63	18	
HERAF FRA																	
JÆGERSPRIS	80	1	23	28	8	5	7	8			29	33	18	60	20	4	
BRAMSNÆS	74	2	12	25	19	2	12	1	1		30	32	12	51	23	9	
ØVRIGE KOMMUNER IALT	116	4	30	46	4	10	15	5	2		32	58	26	96	20	5	
<b>SKÆVINGE</b>																	
INDPENDLERE IALT	279	9	153	70	18	7	17	1	1	3	90	127	62	241	38	9	
HERAF FRA																	
FREDERIKSVÆRK	66	1	43	10	2	2	5			3	23	32	11	51	15	3	
HILLERØD	66	2	32	19	6	3	3		1		17	35	14	56	10	1	
ØVRIGE KOMMUNER IALT	147	6	78	41	10	2	9	1			50	60	37	134	13	5	
<b>SLANGERUP</b>																	
INDPENDLERE IALT	409	25	193	81	26	15	46	20	3		103	210	96	285	124	37	
HERAF FRA																	
FREDERIKSSUND	71	1	38	8	8	3	8	4	1		23	35	13	49	22	6	
ØVRIGE KOMMUNER IALT	338	24	155	73	18	12	38	16	2		80	175	83	236	102	31	
<b>STENLØSE</b>																	
INDPENDLERE IALT	620	10	229	251	33	25	57	12	2	1	141	314	165	518	102	21	
HERAF FRA																	
KØBENHAVN	73	1	42	19	3	1	4	2	1		14	28	31	56	17		
BALLERUP-MÅLØV	55		26	20	2	2	4	1			10	35	10	50	5	1	
FREDERIKSSUND	63	3	16	26	9	3	4	2			14	33	16	54	9	1	
ØLSTYKKE	59		19	13	9	3	13	2			16	36	7	32	27	9	
ØVRIGE KOMMUNER IALT	370	6	126	173	10	16	32	5	1	1	87	182	101	326	44	10	
<b>ØLSTYKKE</b>																	
INDPENDLERE IALT	683	23	223	268	51	21	68	18		11	192	335	156	567	116	30	
HERAF FRA																	
FREDERIKSSUND	111	5	49	19	12	8	14	4			37	59	15	85	26	2	
SLANGERUP	62	1	20	8	8	1	13			11	24	29	9	49	13	5	
STENLØSE	69	6	24	17	8	3	9	2			21	32	16	47	22	10	
ØVRIGE KOMMUNER IALT	441	11	130	224	23	9	32	12			110	215	116	386	55	13	
<b>BRAMSNÆS</b>																	
INDPENDLERE IALT	162	7	69	39	12	5	21	7	1	1	55	69	38	120	42	12	
HERAF FRA																	
ØVRIGE KOMMUNER IALT	162	7	69	39	12	5	21	7	1	1	55	69	38	120	42	12	





Tabel 2. Indpendlere fordelt efter bopælskommune, erhverv, alder og køn

	Indpendlere i alt	Personer i erhverv								Personer uden for erhverv og under uddannelse	Alder			Køn		
		Landbrug, fiskeri m.v.	Fremstvirksomhed m.v.	Bygge- og anl.-virks.	Handel og omsætning	Transportvirks.	Adm. og liberale erhverv	Andre erhverv (service)	Uoplyst erhverv		14-24 år	25-44 år	45 år og derover	Mænd	Kvinder	
															I alt	Deltids-beskæftigede
1	2	3	4	5	6	7	8	9	10	11	12	13	14	15	16	
<b>SKOVBO</b>																
INDPENDLERE IALT	472	18	204	139	27	19	48	9		8	139	234	99	373	99	33
HERAF FRA																
KØGE	72	2	35	22	4	1	7			1	28	31	13	61	11	2
RINGSTED	138	4	67	30	7	6	17	2		5	46	68	24	98	40	15
ØVRIGE KOMMUNER IALT	262	12	102	87	16	12	24	7		2	65	135	62	214	48	16
<b>SOLRØD</b>																
INDPENDLERE IALT	643	6	307	155	36	28	90	16	4	1	174	294	175	490	153	49
HERAF FRA																
GREVE	87	1	40	15	5	4	19	3			28	38	21	64	23	9
KØGE	202	1	110	33	13	16	24	3	2		52	104	46	152	50	19
RAMSØ	60	1	33	14	4	1	4	3			19	25	16	42	18	6
ØVRIGE KOMMUNER IALT	294	3	124	93	14	7	43	7	2	1	75	127	92	232	62	15
<b>VALLØ</b>																
INDPENDLERE IALT	398	16	183	90	25	28	31	21	3	1	124	189	85	269	129	21
HERAF FRA																
KØGE	123	7	48	29	6	8	18	7			37	67	19	87	36	10
FAKSE	91	4	48	13	8	13	1	2	1	1	27	41	23	58	33	3
STEVNS	125	2	67	25	8	7	6	9	1		45	49	31	74	51	7
ØVRIGE KOMMUNER IALT	59	3	20	23	3		6	3	1		15	32	12	50	9	1
<b>BJERGSTED</b>																
INDPENDLERE IALT	305	14	151	49	19	32	34	4	2		81	147	77	244	61	18
HERAF FRA																
HVIDEBÆK	62	4	37	7	4	5	3		2		23	26	13	49	13	2
KALUNDBORG	61	3	31	7	4	8	7	1			19	26	16	48	13	4
TORNVED	55	2	33	6	1	5	8				12	27	16	47	8	3
ØVRIGE KOMMUNER IALT	127	5	50	29	10	14	16	3			27	68	32	100	27	9
<b>DIANALUND</b>																
INDPENDLERE IALT	427	8	61	55	29	12	230	30	2		133	153	141	168	259	88
HERAF FRA																
HØNG	90	4	19	15	11	7	25	9			30	30	30	49	41	13
SLAGELSE	54	3	11	6	1	27	5	1			19	16	19	27	27	8
STENLILLE	135	2	10	10	3	1	101	8			38	47	50	32	103	45
ØVRIGE KOMMUNER IALT	148	2	29	19	9	3	77	8	1		46	60	42	60	88	22
<b>DRAGSHOLM</b>																
INDPENDLERE IALT	656	61	311	145	32	36	44	20		7	210	252	194	458	198	52
HERAF FRA																
BJERGSTED	62	8	31	19	2		1	1			27	21	14	47	15	4
HOLBÆK	101	7	31	23	15	10	12	2		1	33	42	26	72	29	8
NYKØBING-RØRVIG	64	2	28	22	1	3	7	1			18	30	16	53	11	4
SVINNINGE	118	10	61	22	5	7	5	5		3	47	45	26	64	54	12
TRUNDHOLM	195	19	113	30	6	10	10	6		1	59	68	68	140	55	12
ØVRIGE KOMMUNER IALT	116	15	47	29	3	6	9	5		2	26	46	44	82	34	12
<b>FUGLEBJERG</b>																
INDPENDLERE IALT	283	12	137	37	16	6	38	6	1	30	98	127	58	202	81	14
HERAF FRA																
NÆSTVED	108	6	52	7	9	2	12	1	1	18	45	40	23	72	36	4
ØVRIGE KOMMUNER IALT	175	6	85	30	7	4	26	5		12	53	87	35	130	45	10
<b>GØRLEV</b>																
INDPENDLERE IALT	269	8	119	64	29	14	22	10	1	2	88	113	68	234	35	14
HERAF FRA																
HØNG	69	1	41	8	8	3	2	5	1		24	22	23	59	10	2
SLAGELSE	61	1	25	12	8	4	8	3			13	30	18	50	11	7
ØVRIGE KOMMUNER IALT	139	6	53	44	13	7	12	2		2	51	61	27	125	14	5
<b>HASHØJ</b>																
INDPENDLERE IALT	200	15	78	49	19	6	17	10		6	71	72	57	151	49	8
HERAF FRA																
SKÆLSKØR	58	3	31	6	9	2	4	1		2	26	17	15	45	13	3
SLAGELSE	67	6	13	28	6	1	7	6			21	24	22	54	13	3
ØVRIGE KOMMUNER IALT	75	6	34	15	4	3	6	3		4	24	31	20	52	23	2
<b>HASLEV</b>																
INDPENDLERE IALT	1218	43	317	146	91	30	111	18	1	461	606	423	189	863	355	53
HERAF FRA																
KØGE	95	2	21	2	6		14			50	58	26	11	59	36	3
RINGSTED	159	3	29	10	13	7	18	3		76	98	38	23	92	67	8
FAKSE	86	4	19	15	10	3	5	1		29	42	30	14	56	30	2
HOLMEGÅRD	73	3	25	17	8	2	4	2		12	25	34	14	56	17	4
NÆSTVED	234		78	19	13		21	6		97	99	102	33	183	51	4
RØNNEDE	234	17	65	33	21	10	20	1		67	117	71	46	167	67	14
SUSÅ	99	4	23	15	7	1	8	1		30	55	18	16	57	32	6
ØVRIGE KOMMUNER IALT	248	10	57	35	13	7	21	4	1	100	112	104	32	193	55	12

## 114 - Tabel 2 - Pendling 1970

Tabel 2 Indpendlere fordelt efter bopælskommune, erhverv, alder og køn

	Indpendlere i alt	Personer i erhverv								Personer uden for erhverv og under uddannelse	Alder			Køn		
		Landbrug, fiskeri m.v.	Fremst.-virksomhed m.v.	Bygge- og anl.-virks.	Handel og omsætning	Transportvirks.	Adm. og liberale erhverv	Andre erhverv (service)	Uoplyst erhverv		14-24 år	25-44 år	45 år og derover	Mænd	Kvinder	
															I alt	Deltids-beskæftigede
1	2	3	4	5	6	7	8	9	10	11	12	13	14	15	16	
<b>HOLBÆK</b>																
INOPENLERE IALT	2771	34	852	306	430	91	585	126	6	341	1199	1044	528	1709	1062	195
HERAF FRA																
KØBENHAVN	62		10	10	1		23	1		17	23	29	10	46	16	
RØSKILOE	96	1	14	5	7		30	5		34	49	35	12	62	34	2
BJERGSTED	78		27	11	12	4	13	3		8	32	27	19	57	21	3
DRAGSHOLM	392	5	134	46	72	13	62	13	1	46	175	116	101	250	142	22
JERNLØSE	451	11	133	43	71	22	110	31	1	29	191	169	91	263	188	40
KALUNDBORG	54	1	11	4	7	2	16	1		12	34	14	6	27	27	6
NYKØBING-RØRVIG	100		38	12	7	2	8	1		32	52	34	14	69	31	2
SVINNINGE	406	5	141	44	75	9	64	28		40	190	132	84	228	178	31
TØRNVED	305	3	116	33	62	4	55	14	3	15	136	112	57	169	136	21
TRUNHOLM	175	1	52	14	22	15	26	1		44	89	55	31	113	62	5
TØLLØSE	289	3	104	24	38	13	67	14		26	128	116	45	163	126	38
ØVRIGE KOMMUNER IALT	363	4	72	60	56	7	111	14	1	38	100	205	58	262	101	25
<b>HVIBÆK</b>																
INOPENLERE IALT	122	10	30	42	12	10	10	2		6	45	56	21	105	17	2
HERAF FRA																
ØVRIGE KOMMUNER IALT	122	10	30	42	12	10	10	2		6	45	56	21	105	17	2
<b>HØNG</b>																
INOPENLERE IALT	514	12	234	48	32	12	79	8	1	88	221	187	106	355	159	32
HERAF FRA																
OLANALUNO	92	4	38	12	6	4	14	1		13	47	23	22	54	38	5
GØRLEV	145	1	90	9	10		24	3		8	50	62	33	99	46	11
SLAGELSE	120	1	58	11	8	2	16	1		23	50	49	21	87	33	10
ØVRIGE KOMMUNER IALT	157	6	48	16	8	6	25	3	1	44	74	53	30	115	42	6
<b>JERNLØSE</b>																
INOPENLERE IALT	256	9	155	37	12	12	30			1	53	98	105	179	77	11
HERAF FRA																
HOLBÆK	78	3	35	15	5	4	15			1	27	37	14	58	20	3
TØRNVED	116	3	93	9	4	5	2				16	33	67	74	42	2
ØVRIGE KOMMUNER IALT	62	3	27	13	3	3	13				10	28	24	47	15	6
<b>KALUNDBORG</b>																
INOPENLERE IALT	2363	17	1308	182	195	154	195	74	6	232	766	989	608	1265	1098	119
HERAF FRA																
BJERGSTED	454	5	259	42	54	19	36	7	1	31	170	165	119	262	192	13
DRAGSHOLM	60		24	7	4	1	5			19	32	15	13	29	31	
GØRLEV	334	1	221	21	23	12	17	16		23	94	148	92	170	164	19
HOLBÆK	92		58	3	3	8	13	6		1	17	48	27	40	52	5
HVIBÆK	657	5	321	68	74	42	79	26	1	41	206	281	170	390	267	64
HØNG	153	2	95	5	4	5	8	2	1	31	54	54	45	65	88	4
KØRSØR	75		51	2		20		2			12	44	19	30	45	2
SLAGELSE	135		105	5	6	14	2	1	1	1	28	72	35	57	78	1
SVINNINGE	79	1	43	2	4	1	2			26	35	29	15	32	47	1
TØRNVED	176		70	10	16	9	14	3	1	53	88	45	43	94	82	6
ØVRIGE KOMMUNER IALT	148	3	61	17	7	23	19	11	1	6	30	88	30	96	52	4
<b>KØRSØR</b>																
INOPENLERE IALT	1146	13	401	148	63	204	182	134	1		275	563	308	932	214	23
HERAF FRA																
SKÆLSKØR	224	7	104	25	17	24	22	25			51	108	65	170	54	10
SLAGELSE	497	4	220	47	30	96	52	47	1		131	234	132	403	94	8
ØVRIGE KOMMUNER IALT	425	2	77	76	16	84	108	62			93	221	111	359	66	5
<b>NYKØBING-RØRVIG</b>																
INOPENLERE IALT	704	14	145	52	131	27	289	32	4	10	264	273	167	335	369	89
HERAF FRA																
DRAGSHOLM	77	2	16	4	19	4	29	3			40	28	9	39	38	5
TRUNHOLM	528	9	116	31	100	20	218	23	3	8	198	198	132	228	300	75
ØVRIGE KOMMUNER IALT	99	3	13	17	12	3	42	6	1	2	26	47	26	68	31	9
<b>RINGSTED</b>																
INOPENLERE IALT	1611	28	661	303	231	81	228	47	3	29	526	735	350	1223	388	87
HERAF FRA																
KØGE	52		20	18	7	2	2			3	7	35	10	45	7	1
SKOVBO	136	8	60	26	16	7	14	2	1	2	53	53	30	104	32	5
HÅSLEV	126	4	55	17	19	10	13	3		5	45	46	35	100	26	4
SLAGELSE	68		20	15	14	5	11	3			23	31	14	58	10	
SØRØ	312	7	147	48	52	18	25	11		4	111	133	68	236	76	19
TØLLØSE	64	1	29	12	14		6			2	19	32	13	50	14	2
NÆSTVED	92		30	13	20	3	21	4		1	27	53	12	65	27	4
SUSÅ	278	1	150	32	30	18	34	9	1	3	101	114	63	177	101	25
ØVRIGE KOMMUNER IALT	483	7	150	122	59	18	102	15	1	9	140	238	105	388	95	27

Tabel 2. Indpendlere fordelt efter bopælskommune, erhverv, alder og køn

	Indpendlere i alt	Personer i erhverv									Personer uden for erhverv og under uddannelse	Alder			Køn		
		Landbrug, fiskeri m.v.	Fremstvirksomhed m.v.	Bygge- og anl.-virks.	Handel og omsætning	Transportvirks.	Adm. og liberale erhverv	Andre erhverv (ser-vice)	Uoplyst erhverv	14-24 år		25-44 år	45 år og derover	Mænd	Kvinder		
															I alt	Deltids-beskæftigede	
1	2	3	4	5	6	7	8	9	10	11	12	13	14	15	16		
SKÆLSKØR																	
INDPENDLERE IALT	580	18	263	123	79	16	54	22		5	143	289	148	475	105	25	
HERAF FRA																	
FUGLEBJERG	93	4	38	17	13	3	14			4	27	43	23	66	27	7	
HASHØJ	121	7	50	28	18	3	12	3			29	63	29	94	27	7	
KORSØR	92	3	54	10	8	3	13	1			21	47	24	72	20	6	
SLAGELSE	137	1	69	29	23	3	7	5			31	77	29	121	16	3	
NÆSTVED	50	3	26	12	2		4	2		1	18	22	10	43	7	1	
ØVRIGE KOMMUNER IALT	87		26	27	15	4	4	11			17	37	33	79	8	1	
SLAGELSE																	
INDPENDLERE IALT	3072	80	907	241	473	108	559	97	14	593	1504	1092	476	1826	1246	199	
HERAF FRA																	
DIANALUND	139	1	36	18	27	4	13	2	2	36	94	36	9	96	43	4	
FUGLEBJERG	148	9	52	8	22	5	25	5		22	73	53	22	87	61	12	
GØRLEV	160	3	55	13	33	6	25	2		23	89	47	24	97	63	10	
HASHØJ	528	18	190	42	82	17	84	22	3	70	239	186	103	320	208	37	
HØNG	301	9	109	32	42	13	60	9	3	24	127	117	57	196	105	15	
KORSØR	677	3	184	29	115	18	128	21		179	362	231	84	358	319	61	
RINGSTED	68		13	2	9	4	13	1		26	38	25	5	36	32	2	
SKÆLSKØR	292	2	86	24	40	3	54	7	3	73	172	89	31	158	134	12	
SORØ	297	25	70	24	54	24	55	10	1	34	114	127	56	171	126	26	
STENLILLE	58	1	17	7	5	2	7	2		17	34	16	8	34	24	1	
NÆSTVED	105		37	8	13	5	23	1		18	46	43	16	68	37	4	
ØVRIGE KOMMUNER IALT	299	9	58	34	31	7	72	15	2	71	116	122	61	205	94	15	
SORØ																	
INDPENDLERE IALT	1158	23	617	134	91	48	171	31	3	40	403	501	254	629	529	70	
HERAF FRA																	
DIANALUND	61	2	19	9	13	3	13	1		1	21	25	15	44	17	2	
FUGLEBJERG	143		103	9	2	5	14	3		7	49	60	34	82	61	9	
HASHØJ	93	4	71	5	2	2	6	3			12	33	48	71	22	5	
RINGSTED	151	4	76	20	7	5	26	3		10	58	67	26	49	102	13	
SLAGELSE	236	3	133	22	23	8	39	5	1	2	78	115	43	121	115	14	
STENLILLE	175	5	71	17	27	4	31	6	2	12	83	62	30	90	85	12	
NÆSTVED	66	1	43	12	4	1	5				25	34	7	30	36	2	
SUSA	68	3	39	6	4	7	7	1		1	28	27	13	30	38	2	
ØVRIGE KOMMUNER IALT	165	1	62	34	9	13	30	9		7	49	78	38	112	53	11	
STENLILLE																	
INDPENDLERE IALT	208	10	112	37	18	6	20	4		1	56	86	66	163	45	11	
HERAF FRA																	
DIANALUND	68	2	40	10	10	3	3				20	23	25	54	14	4	
ØVRIGE KOMMUNER IALT	140	8	72	27	8	3	17	4		1	36	63	41	109	31	7	
SVINNINGE																	
INDPENDLERE IALT	409	21	240	61	32	20	23	7	4	1	149	143	117	277	132	19	
HERAF FRA																	
BJERGSTED	76	1	48	15	6	1	1	4			28	23	25	44	32	4	
DRAGSHOLM	117	7	77	12	6	7	5	1	2		37	41	39	86	31	3	
HOLBÆK	81	7	40	7	8	6	11	1		1	27	33	21	57	24	3	
TORNVED	69	2	40	13	5	3	4		2		37	19	13	40	29	3	
ØVRIGE KOMMUNER IALT	66	4	35	14	7	3	2	1			20	27	19	50	16	6	
TORNVED																	
INDPENDLERE IALT	446	9	154	106	62	32	56	22	1	4	172	176	98	335	111	40	
HERAF FRA																	
BJERGSTED	116	3	44	18	17	11	11	9	1	2	49	44	23	86	30	12	
SVINNINGE	84	3	27	23	8	5	17			1	35	29	20	58	26	9	
ØVRIGE KOMMUNER IALT	246	3	83	65	37	16	28	13		1	88	103	55	191	55	19	
TRUNDHOLM																	
INDPENDLERE IALT	427	24	92	107	33	63	87	17	2	2	125	201	101	321	106	22	
HERAF FRA																	
DRAGSHOLM	85	5	29	22	10	9	8	1	1		33	35	17	59	26	3	
NYKØBING-RØRVIG	179	11	38	42	12	26	41	7		2	50	92	37	129	50	16	
ØVRIGE KOMMUNER IALT	163	8	25	43	11	28	38	9	1		42	74	47	133	30	3	
TØLLØSE																	
INDPENDLERE IALT	593	12	218	191	54	20	46	21	4	27	226	252	115	448	145	31	
HERAF FRA																	
HOLBÆK	100	2	28	25	10	5	18	1	1	10	37	48	15	69	31	7	
JERNLØSE	82	2	33	27	6	3	6	2	2	1	31	30	21	65	17	4	
RINGSTED	67	4	32	10	5	2	4	4	1	5	28	23	16	45	22	3	
STENLILLE	92		49	23	10	2	4	4			45	26	21	57	35	8	
ØVRIGE KOMMUNER IALT	252	4	76	106	23	8	14	10		11	85	125	42	212	40	9	

## 116 - Tabel 2 - Pendling 1970

Tabel 2. Indpendlere fordelt efter bopælskommune, erhverv, alder og køn

	Indpendlere i alt	Personer i erhverv									Personer uden for erhverv og under uddannelse	Alder			Køn		
		Landbrug, fiskeri m.v.	Fremstvirksomhed m.v.	Bygge- og anl.-virks.	Handel og omsætning	Transportvirks.	Adm. og liberale erhverv	Andre erhverv (service)	Uoplyst erhverv	14-24 år		25-44 år	45 år og derover	Mænd	Kvinder		
															I alt	Deltidsbeskæftigede	
1	2	3	4	5	6	7	8	9	10	11	12	13	14	15	16		
<b>FAKSE</b>																	
INDPENDLERE IALT	616	11	198	97	54	43	138	36	2	37	213	279	124	357	259	55	
HERAF FRA																	
RØNNEDE	230	4	90	22	31	14	51	16	2		74	102	54	126	104	21	
STEVNS	111	2	31	9	6	5	30	5		23	57	41	13	49	62	12	
ØVRIGE KOMMUNER IALT	275	5	77	66	17	24	57	15		14	82	136	57	182	93	22	
<b>FLADSA</b>																	
INDPENDLERE IALT	291	13	110	72	11	29	21	27	1	7	84	132	75	221	70	16	
HERAF FRA																	
NÆSTVED	128	3	46	31	3	6	12	23	1	3	35	63	30	99	29	7	
ØVRIGE KOMMUNER IALT	163	10	64	41	8	23	9	4		4	49	69	45	122	41	9	
<b>HOLEBY</b>																	
INDPENDLERE IALT	284	25	193	27	10	9	12	7	1		94	115	75	246	38	7	
HERAF FRA																	
MARIØD	112	2	83	10	2	4	5	5	1		37	46	29	98	14	3	
RØDBY	102	15	67	7	5	3	5				43	35	24	88	14	3	
ØVRIGE KOMMUNER IALT	70	8	43	10	3	2	2	2			14	34	22	60	10	1	
<b>HOLMEGÅRD</b>																	
INDPENDLERE IALT	493	6	349	42	8	21	33	6	2	26	116	185	192	382	111	16	
HERAF FRA																	
NÆSTVED	302	4	234	27	4	11	17	3		2	55	125	122	243	59	5	
SUSA	96		56	4	1	4	4	3	1	23	35	29	32	66	30	4	
ØVRIGE KOMMUNER IALT	95	2	59	11	3	6	12			1	26	31	38	73	22	7	
<b>HØJREBY</b>																	
INDPENDLERE IALT	239	20	113	40	10	13	37	5	1		66	100	73	187	52	12	
HERAF FRA																	
NAKSKOV	70	2	28	18	2	5	12	3			22	35	13	49	21	6	
ØVRIGE KOMMUNER IALT	169	18	85	22	8	8	25	2	1		44	65	60	138	31	6	
<b>LANGEBÆK</b>																	
INDPENDLERE IALT	251	9	80	55	13	9	76	4	2	3	93	107	51	179	72	16	
HERAF FRA																	
VDRDINGBØRG	110	4	42	19	6	2	36			1	33	53	24	70	40	10	
ØVRIGE KOMMUNER IALT	141	5	38	36	7	7	40	4	2	2	60	54	27	109	32	6	
<b>MARIØD</b>																	
INDPENDLERE IALT	1135	10	351	105	171	57	174	98	6	163	513	397	225	657	478	72	
HERAF FRA																	
HOLEBY	222		63	21	29	13	39	23	1	33	106	76	40	123	99	14	
HØJREBY	94	1	43	8	16	4	9	10		3	35	35	24	50	44	6	
NAKSKOV	64		17	8	11	8	11	7	1	1	21	29	14	38	26	5	
NYKØBING F.	57		14	9	17	2	8	6		1	21	22	14	40	17	2	
NYSTED	58	1	16	8	10	2	14	4		3	21	25	12	32	26	2	
RAVNSBØRG	63	4	29	3	11	6	6			4	26	21	16	48	15	4	
RØDBY	256		75	17	31	11	37	21	3	61	143	79	34	135	121	12	
SAKSKØBING	272	4	73	24	43	10	40	26	1	51	124	90	58	156	116	24	
ØVRIGE KOMMUNER IALT	49		21	7	3	1	10	1		6	16	20	13	35	14	3	
<b>MØN</b>																	
INDPENDLERE IALT	215	7	47	13	7	7	117	15	1	1	45	99	71	128	87	16	
HERAF FRA																	
LANGEBÆK	155	4	28	7	3	4	97	11	1		23	71	61	91	64	10	
ØVRIGE KOMMUNER IALT	60	3	19	6	4	3	20	4		1	22	28	10	37	23	6	
<b>NAKSKOV</b>																	
INDPENDLERE IALT	2251	55	1126	159	325	106	240	61	6	173	794	892	565	1639	612	111	
HERAF FRA																	
HØJREBY	503	8	233	43	79	13	66	11	1	49	183	207	113	357	146	32	
MARIØD	192	1	101	10	27	11	26	6		10	64	80	48	138	54	4	
RAVNSBØRG	800	27	379	64	123	34	79	25		69	309	282	209	571	229	35	
RUDBJERG	620	12	358	36	80	31	51	17	2	33	200	253	167	466	154	33	
ØVRIGE KOMMUNER IALT	136	7	55	6	16	17	18	2	3	12	38	70	28	107	29	7	
<b>NYKØBING F.</b>																	
INDPENDLERE IALT	3260	88	1050	376	498	150	565	113	14	406	1354	1207	699	1998	1262	204	
HERAF FRA																	
MARIØD	154	2	47	14	20	7	32	4	1	27	69	52	33	100	54	7	
NAKSKOV	65		19	4	8	3	9	4		18	34	19	12	41	24	2	
NYSTED	413	24	134	58	55	12	72	13		45	189	138	86	249	164	26	
NR. ALSLEV	548	8	181	53	103	25	77	15	3	83	246	206	96	327	221	36	
SAKSKØBING	357	23	110	54	52	15	56	9	3	35	159	124	74	228	129	20	
STUBREKØBING	639	15	233	80	97	20	110	19	1	64	250	226	163	410	229	34	
SYDFALSTER	802	13	273	87	132	49	150	32	6	60	274	342	186	480	322	70	
VDRDINGBØRG	75	1	9	4	8	6	17	1		29	41	24	10	41	34	1	
ØVRIGE KOMMUNER IALT	207	2	44	22	23	13	42	16		45	92	76	39	122	85	8	

Tabel 2 Indpendlere fordelt efter bopælskommune, erhverv, alder og køn

	Indpendlere i alt	Personer i erhverv								Personer uden for erhverv og under uddan- nelse	Alder			Køn		
		Land- brug, fiskeri m.v.	Fremst- virksom- hed m.v.	Bygge- og anl- virks.	Handel og omsæt- ning	Trans- port- virks.	Adm. og liberale erhverv	Andre erhverv (ser- vice)	Uop- lyst er- hverv		14-24 år	25-44 år	45 år og derover	Mænd	Kvinder	
															I alt	Deltids- beskæf- tagede
	1	2	3	4	5	6	7	8	9	10	11	12	13	14	15	16
NYSTED																
INDPENDLERE IALT	148	15	70	19	17	14	9	3		1	57	48	43	109	39	10
HERAF FRA																
NYKØBING F.	75	6	34	9	11	8	6			1	34	25	16	50	25	4
ØVRIGE KOMMUNER IALT	73	9	36	10	6	6	3	3			23	23	27	59	14	6
NÆSTVED																
INDPENDLERE IALT	2506	38	731	351	304	101	549	109	10	313	1058	928	520	1672	834	158
HERAF FRA																
FUGLERJERG	204	11	57	32	26	5	32	6	1	34	89	66	49	141	63	15
HASLEV	80		17	4	10	4	26	3		16	32	32	16	49	31	6
RINGSTED	50		11	7	10	4	12	3		3	22	21	7	32	18	3
FAKSE	56	1	6	6	5	1	16	3	1	17	28	17	11	32	24	3
FLADSÅ	460	9	163	62	47	16	68	22	2	71	198	138	124	311	149	25
HOLMEGÅRD	535	3	178	62	85	23	127	24	2	31	217	219	99	328	207	59
PRÆSTØ	130		32	13	10	2	19	4		50	83	36	11	72	58	4
RØNNEDE	63	1	12	10	9	3	15	5		8	36	19	8	36	27	1
SUSÅ	276	9	81	29	33	16	56	14		38	117	98	61	158	118	16
VORDINGBDRG	295	1	101	60	37	10	56	8	2	20	109	118	68	230	65	10
ØVRIGE KOMMUNER IALT	357	3	73	66	32	17	122	17	2	25	127	164	66	283	74	16
NR. ALSLEV																
INDPENDLERE IALT	300	10	153	46	28	25	26	9		3	82	121	97	213	87	10
HERAF FRA																
NYKØBING F.	90	1	43	14	13	7	7	4		1	27	37	26	69	21	3
SAKSKØBING	72		49	10	3	5	4	1			9	31	32	48	24	3
STUBBEBØBING	59	6	32	8	3	3	6	1			19	22	18	39	20	4
ØVRIGE KOMMUNER IALT	79	3	29	14	9	10	9	3		2	27	31	21	57	22	3
PRÆSTØ																
INDPENDLERE IALT	392	10	145	60	44	13	102	15	1	2	106	188	98	221	171	34
HERAF FRA																
FLADSÅ	77	1	27	9	8	1	25	6			21	27	29	27	50	8
LANGEBÆK	76	4	29	13	11		16	3			24	37	15	45	31	6
NÆSTVED	53		16	9	3	3	22				13	33	7	29	24	6
VORDINGBORG	100	3	46	17	8	1	21	2	1	1	22	52	26	62	38	8
ØVRIGE KOMMUNER IALT	86	2	27	12	14	8	18	4		1	26	39	21	58	28	6
RAVNSBORG																
INDPENDLERE IALT	152	7	55	34	11	12	19	7	1	6	49	66	37	107	45	13
HERAF FRA																
ØVRIGE KOMMUNER IALT	152	7	55	34	11	12	19	7	1	6	49	66	37	107	45	13
RUBDJERG																
INDPENDLERE IALT	82	20	35	10	3	1	10	2		1	28	33	21	56	26	3
HERAF FRA																
ØVRIGE KOMMUNER IALT	82	20	35	10	3	1	10	2		1	28	33	21	56	26	3
RØDBY																
INDPENDLERE IALT	828	24	216	64	65	176	187	88	1	7	200	395	233	448	380	52
HERAF FRA																
HOLEBY	365	13	133	28	28	52	75	31	1	4	93	173	99	168	197	26
MARIBO	165	4	41	16	16	24	49	15			47	80	38	83	82	11
NYKØBING F.	61		1		6	38	11	5			4	32	25	47	14	3
ØVRIGE KOMMUNER IALT	237	7	41	20	15	62	52	37		3	56	110	71	150	87	12
RØNNEDE																
INDPENDLERE IALT	328	7	187	57	25	17	17	17	1		108	149	71	273	55	7
HERAF FRA																
HASLEV	103	2	75	8	6	4	5	3			34	47	22	89	14	1
FAKSE	66	1	34	13	7	3	2	6			31	19	16	46	20	3
ØVRIGE KOMMUNER IALT	159	4	78	36	12	10	10	8	1		43	83	33	138	21	3
SAKSKØBING																
INDPENDLERE IALT	446	23	187	90	52	23	52	11	2	6	126	160	160	343	103	19
HERAF FRA																
MARIBO	120	1	58	15	13	10	20	1		2	31	41	48	89	31	4
NYKØBING F.	105	8	44	12	17	6	15	3			38	33	34	78	27	10
NYSTED	70	2	31	22	4	4	6		1		19	23	28	60	10	1
ØVRIGE KOMMUNER IALT	151	12	54	41	18	3	11	7	1	4	38	63	50	116	35	4
STEVNS																
INDPENDLERE IALT	268	22	63	38	30	5	89	15	1	5	86	132	50	219	49	12
HERAF FRA																
VALLØ	58	4	21	8	10	3	10	2			17	23	18	44	14	3
FAKSE	74	6	19	16	10	2	14	4		3	23	38	13	55	19	5
ØVRIGE KOMMUNER IALT	136	12	23	14	10		65	9	1	2	46	71	19	120	16	4

## 118 - Tabel 2 - Pendling 1970

Tabel 2. Indpendlere fordelt efter bopælskommune, erhverv, alder og køn

	Indpendlere i alt	Personer i erhverv									Personer uden for erhverv og under uddannelse	Alder			Køn		
		Landbrug, fiskeri m.v.	Fremstvirksomhed m.v.	Bygge- og anl.-virks.	Handel og omsætning	Transportvirks.	Adm. og liberale erhverv	Andre erhverv (ser-vise)	Uoplyst erhverv	14-24 år		25-44 år	45 år og derover	Mænd	Kvinder		
															I alt	Deltids-beskæftigede	
1	2	3	4	5	6	7	8	9	10	11	12	13	14	15	16		
<b>STUBBEKØBING</b>																	
INDEPENDLERE IALT	233	11	93	41	27	10	32	9		10	85	96	52	169	64	18	
HERAF FRA																	
NYKØBING F.	61	3	23	11	7	1	9	2		5	20	24	17	43	18	8	
NR. ALSLEV	101	6	44	16	9	4	14	6		2	30	50	21	76	25	4	
ØVRIGE KOMMUNER IALT	71	2	26	14	11	5	9	1		3	35	22	14	50	21	6	
<b>SUSÅ</b>																	
INDEPENDLERE IALT	278	7	115	81	15	25	16	11	4	4	95	113	70	223	55	15	
HERAF FRA																	
NÆSTVED	108		57	24	5	11	5	3	3		39	42	27	83	25	7	
ØVRIGE KOMMUNER IALT	170	7	58	57	10	14	11	8	1	4	56	71	43	140	30	8	
<b>SYDFALSTER</b>																	
INDEPENDLERE IALT	272	6	22	33	19	97	36	54		5	73	118	81	197	75	14	
HERAF FRA																	
NYKØBING F.	151	2	11	19	14	41	27	34		3	37	65	49	98	53	9	
ØVRIGE KOMMUNER IALT	121	4	11	14	5	56	9	20		2	36	53	32	99	22	5	
<b>VORDINGBORG</b>																	
INDEPENDLERE IALT	1526	21	483	126	176	48	372	54	10	236	589	628	309	978	548	77	
HERAF FRA																	
FLADSÅ	86	3	35	7	7	1	17	4	1	11	35	30	21	43	43	5	
LANGEBÆK	532	9	208	51	75	16	111	23	6	33	180	226	126	314	218	39	
MØN	146	1	44	6	11	3	14	4		63	85	35	26	95	51	4	
NYKØBING F.	69	1	15	7	12	2	14	1		17	27	22	20	56	13		
NÆSTVED	203	2	53	19	19	7	68	11	1	23	73	105	25	120	83	10	
NR. ALSLEV	145	1	49	8	20	6	30	2		29	63	52	30	103	42	5	
PRÆSTØ	121	4	39	4	15	6	28	3		22	47	50	24	77	44	5	
ØVRIGE KOMMUNER IALT	224		40	24	17	7	90	6	2	38	79	108	37	170	54	9	
<b>ALLINGE-GUDHJEM</b>																	
INDEPENDLERE IALT	190	16	67	35	17	5	29	20		1	54	88	48	134	56	14	
HERAF FRA																	
HASLE	93	10	44	12	5	2	5	15			23	43	27	63	30	10	
ØVRIGE KOMMUNER IALT	97	6	23	23	12	3	24	5		1	31	45	21	71	26	4	
<b>HASLE</b>																	
INDEPENDLERE IALT	189	4	106	35	16	6	13	2		7	61	72	56	157	32	6	
HERAF FRA																	
ALLINGE-GUDHJEM	79	2	44	15	4	1	6			7	30	27	22	57	22	5	
RØNNE	76	1	42	13	8	4	6	2			21	30	25	68	8	1	
ØVRIGE KOMMUNER IALT	34	1	20	7	4	1	1				10	15	9	32	2		
<b>NEKSØ</b>																	
INDEPENDLERE IALT	268	26	89	48	37	18	42	8			104	103	61	192	76	15	
HERAF FRA																	
ALLINGE-GUDHJEM	101	15	27	24	14	5	14	2			37	32	32	76	25	6	
ÅKIRKEBY	121	8	47	20	16	6	22	2			48	53	20	86	35	7	
ØVRIGE KOMMUNER IALT	46	3	15	4	7	7	6	4			19	18	9	30	16	2	
<b>RØNNE</b>																	
INDEPENDLERE IALT	2134	42	614	204	290	193	396	87	6	302	908	872	354	1489	645	111	
HERAF FRA																	
ALLINGE-GUDHJEM	390	13	85	38	41	34	65	14	2	98	210	126	54	287	103	13	
HASLE	799	7	237	85	132	61	157	38	3	79	320	344	135	537	262	42	
NEKSØ	242	4	28	13	34	31	53	5		74	129	74	39	158	84	10	
ÅKIRKEBY	703	18	264	68	83	67	121	30	1	51	249	328	126	507	196	46	
ØVRIGE KOMMUNER IALT																	
<b>ÅKIRKEBY</b>																	
INDEPENDLERE IALT	213	30	59	24	20	15	54	8		3	65	89	59	129	84	30	
HERAF FRA																	
ALLINGE-GUDHJEM	60	20	8	5	4	1	19	3			14	27	19	43	17	7	
NEKSØ	52	3	11	11	9	1	12	3		2	18	18	16	30	22	8	
RØNNE	59	5	20	1	6	11	14	2			17	28	14	24	35	10	
ØVRIGE KOMMUNER IALT	42	2	20	7	1	2	9			1	16	16	10	32	10	5	
<b>CHRISTIANSØ</b>																	
INDEPENDLERE IALT	1			1									1	1			
HERAF FRA																	
ØVRIGE KOMMUNER IALT	1			1									1	1			

Tabel 2. Indpendlere fordelt efter bopælskommune, erhverv, alder og køn

	Indpendlere i alt	Personer i erhverv									Personer uden for erhverv og under uddannelse	Alder			Køn		
		Landbrug, fiskeri m.v.	Fremstvirksomhed m.v.	Bygge- og anl.-virks.	Handel og omsætning	Transportvirks.	Adm. og liberale erhverv	Andre erhverv (service)	Uoplyst erhverv	14-24 år		25-44 år	45 år og derover	Mænd	Kvinder		
															I alt	Deltidsbeskæftigede	
1	2	3	4	5	6	7	8	9	10	11	12	13	14	15	16		
<b>ASSENS</b>																	
INDPENDLERE IALT	375	10	134	73	43	19	52	13	2	29	132	156	87	260	115	21	
HERAF FRA																	
EJBY	51	1	17	8	8	3	8	1		5	21	21	9	29	22	2	
GLAMSBJERG	111	3	44	9	22	3	15	4	1	10	47	38	26	69	42	9	
HARBY	77	1	34	16	3		11	3		9	25	35	17	51	26	6	
ØVRIGE KOMMUNER IALT	136	5	39	40	10	13	18	5	1	5	39	62	35	111	25	4	
<b>BOGENSE</b>																	
INDPENDLERE IALT	207	10	58	19	43	9	59	8		1	75	90	42	121	86	26	
HERAF FRA																	
SØNDERSØ	109	5	29	7	21	4	39	4			35	46	28	56	53	17	
ØVRIGE KOMMUNER IALT	98	5	29	12	22	5	20	4		1	40	44	14	65	33	9	
<b>BROBY</b>																	
INDPENDLERE IALT	209	25	88	46	17	7	15	8		3	79	91	39	167	42	13	
HERAF FRA																	
ØVRIGE KOMMUNER IALT	209	25	88	46	17	7	15	8		3	79	91	39	167	42	13	
<b>EGEBJERG</b>																	
INDPENDLERE IALT	303	11	112	61	13	3	53	17	1	32	110	134	59	229	74	13	
HERAF FRA																	
FABORG	78	2	25	11	4	1	11	7		17	42	23	13	51	27	2	
SVENDBORG	133	4	52	31	3	1	26	7	1	8	39	63	31	104	29	5	
ØVRIGE KOMMUNER IALT	92	5	35	19	6	1	16	3		7	29	48	15	74	18	6	
<b>EJBY</b>																	
INDPENDLERE IALT	473	25	220	71	66	16	58	4	4	9	155	203	115	339	134	32	
HERAF FRA																	
MIDDELFART	54	3	26	4	9	2	9	1			16	27	11	32	22	9	
NR. ÅBY	131	12	54	12	20	7	19	1	2	4	53	49	29	86	45	10	
ARUP	72	1	43	13	6	1	5	2		1	17	35	20	54	18	4	
ØVRIGE KOMMUNER IALT	216	9	97	42	31	6	25		2	4	69	92	55	167	49	9	
<b>FABORG</b>																	
INDPENDLERE IALT	669	19	293	73	66	47	93	19	1	58	233	260	176	460	209	45	
HERAF FRA																	
BROBY	126	3	68	16	12	7	13	5		2	41	48	37	76	50	4	
EGEBJERG	161	6	90	12	14	3	32	3		1	46	66	49	103	58	23	
HARBY	50		25	6	4	3	8			4	15	23	12	37	13	5	
RINGE	113	5	27	10	10	6	10	1		44	66	25	22	70	43	5	
SVENDBORG	89	3	39	5	9	14	13	5	1		28	40	21	68	21	1	
ØVRIGE KOMMUNER IALT	130	2	44	24	17	14	17	5		7	37	58	35	106	24	7	
<b>GLAMSBJERG</b>																	
INDPENDLERE IALT	480	19	129	45	20	13	20	3	1	230	309	95	76	281	199	12	
HERAF FRA																	
ASSENS	155	4	52	13	8	4	4	1		69	100	30	25	85	70	2	
FABORG	55	2	1	1						51	51	2	2	28	27		
HARBY	79	8	23	8	1	2	6			31	44	20	15	51	28	1	
TØMMERUP	65	3	12	4	3	2	2	1	1	37	48	9	8	30	35	2	
ØVRIGE KOMMUNER IALT	126	2	41	19	8	5	8	1		42	66	34	26	87	39	7	
<b>GUDME</b>																	
INDPENDLERE IALT	148	19	45	30	11	7	26	6	2	2	61	62	25	102	46	13	
HERAF FRA																	
SVENDBORG	61	7	24	13	4	3	8	2			30	25	6	46	15	4	
ØVRIGE KOMMUNER IALT	87	12	21	17	7	4	18	4	2	2	31	37	19	56	31	9	
<b>HARBY</b>																	
INDPENDLERE IALT	348	22	230	44	19	5	22	5	1		116	133	99	205	143	29	
HERAF FRA																	
ASSENS	54	3	28	11	6	1	5				19	21	14	32	22	7	
BROBY	57	7	39	3	2	1	3	1	1		19	21	17	28	29	7	
FABORG	62	1	47	7	3		3	1			20	28	14	41	21	3	
GLAMSBJERG	114	8	82	7	7	3	4	3			39	34	41	59	55	8	
ØVRIGE KOMMUNER IALT	61	3	34	16	1		7				19	29	13	45	16	4	
<b>KERTEMINDE</b>																	
INDPENDLERE IALT	418	17	230	60	41	13	33	14	1	9	132	209	77	301	117	20	
HERAF FRA																	
MUNKEBO	80	3	50	8	4		12	3			32	35	13	40	40	9	
ODENSE	103	3	37	21	16	5	11	4		6	40	45	18	72	31	3	
ULLERSLEV	105	8	65	12	8	4	5	2		1	32	55	18	85	20	3	
ØVRIGE KOMMUNER IALT	130	3	78	19	13	4	5	5	1	2	28	74	28	104	26	5	





Tabel 2. Indpendlere fordelt efter bopælskommune, erhverv, alder og køn

	Indpendlere i alt	Personer i erhverv									Personer uden for erhverv og under uddannelse	Alder			Køn		
		Landbrug, fiskeri m.v.	Fremst.-virksomhed m.v.	Bygge- og anl.-virks.	Handel og omsætning	Transportvirks.	Adm. og liberale erhverv	Andre erhverv (service)	Uoplyst erhverv	14-24 år		25-44 år	45 år og derover	Mænd	Kvinder		
															I alt	Deltids-beskæftigede	
1	2	3	4	5	6	7	8	9	10	11	12	13	14	15	16		
OTTERUP																	
INDPENDLERE IALT	264	15	79	78	21	17	43	9		2	94	118	52	203	61	18	
HERAF FRA																	
ODENSE	157	6	47	42	13	11	29	8		1	68	62	27	118	39	12	
ØVRIGE KOMMUNER IALT	107	9	32	36	8	6	14	1		1	26	56	25	85	22	6	
RINGE																	
INDPENDLERE IALT	812	26	366	117	101	41	105	32	5	19	272	351	189	598	214	54	
HERAF FRA																	
BROBY	61	1	25	18	8	3	3	3			21	26	14	50	11	1	
EGEBJERG	69	4	27	18	5	5	7	1	1	1	19	41	9	60	9	2	
FÅBORG	72	5	34	13	6	2	9	2		1	30	20	22	53	19	9	
ODENSE	98	1	43	15	13	2	14	6	1	3	38	45	15	76	22	4	
RYSLINGE	248	10	106	22	45	12	32	9	1	11	85	100	63	166	82	16	
ØRBÆK	59		30	5	9	8	5	2			12	27	20	38	21	5	
ÅRSLEV	97	3	52	9	8	5	11	7	1	1	31	46	20	75	22	11	
ØVRIGE KOMMUNER IALT	108	2	49	17	7	4	24	2	1	2	36	46	26	80	28	6	
RUDKØBING																	
INDPENDLERE IALT	497	10	212	31	91	25	90	31	3	4	191	182	124	294	203	45	
HERAF FRA																	
SVENDBORG	83		24	2	15	14	21	4	1	2	22	36	25	56	27	11	
SYDLANGELAND	207	4	111	12	35	4	29	11	1		101	56	50	115	92	12	
TRANEKÆR	179	6	65	13	39	4	37	12	1	2	61	79	39	104	75	19	
ØVRIGE KOMMUNER IALT	28		12	4	2	3	3	4			7	11	10	19	9	3	
RYSLINGE																	
INDPENDLERE IALT	286	16	141	48	22	18	11	11	1	18	108	91	87	212	74	18	
HERAF FRA																	
RINGE	119	10	76	14	8	2	5	4			44	32	43	82	37	9	
ØVRIGE KOMMUNER IALT	167	6	65	34	14	16	6	7	1	18	64	59	44	130	37	9	
SVENDBORG																	
INDPENDLERE IALT	2662	51	860	267	329	99	331	83	12	630	1242	912	508	1670	992	153	
HERAF FRA																	
EGEBJERG	905	16	393	90	117	19	125	39	5	101	334	352	219	527	378	71	
FÅBORG	227	3	43	14	20	10	20	6	2	109	145	60	22	153	74	5	
GUDEME	535	17	167	68	82	17	74	10	1	99	237	189	109	335	200	34	
ODENSE	95		23	14	13	3	17	3		22	34	51	10	72	23	3	
RINGE	129	3	20	13	9	8	15	5		56	76	33	20	72	57	4	
RUDKØBING	226	1	75	17	31	10	21	3	2	66	127	63	36	157	69	11	
RYSLINGE	159	5	48	7	22	6	17	2	1	51	93	41	25	97	62	6	
SYDLANGELAND	93		29	9	6	4	6	4		35	57	20	16	65	28	4	
TRANEKÆR	75		21	6	10	5	3	2		28	42	24	9	55	20		
ØRBÆK	72	2	20	6	7	3	10	5		19	33	24	15	43	29	5	
ØVRIGE KOMMUNER IALT	146	4	21	23	12	14	23	4	1	44	64	55	27	94	52	10	
SYDLANGELAND																	
INDPENDLERE IALT	76	4	18	14	2	14	19	5			15	47	14	65	11	1	
HERAF FRA																	
RUDKØBING	50	3	14	10	2	8	11	2			10	31	9	42	8		
ØVRIGE KOMMUNER IALT	26	1	4	4		6	8	3			5	16	5	23	3	1	
SØNDERSØ																	
INDPENDLERE IALT	392	25	181	83	36	19	25	18	1	4	149	153	90	304	88	19	
HERAF FRA																	
BØGENSE	115	9	60	19	12	6	5	4			53	34	28	88	27	5	
ODENSE	123	7	48	24	12	5	16	9	1	1	38	58	27	92	31	12	
OTTERUP	67	5	19	26	8	2	3	1		3	29	26	12	53	14	1	
ØVRIGE KOMMUNER IALT	87	4	54	14	4	6	1	4			29	35	23	71	16	1	
TOMMERUP																	
INDPENDLERE IALT	558	11	360	87	32	27	25	8	4	4	150	250	158	451	107	17	
HERAF FRA																	
GLAMSBJERG	56	2	44	3		3	4				20	25	11	44	12	2	
ODENSE	175	4	105	23	15	7	13	3	2	3	50	88	37	133	42	7	
VISSENBJERG	115	2	89	15	3	2	2	1	1		22	47	46	95	20	3	
ÅRUP	63	1	35	20	4	3					17	19	27	53	10	1	
ØVRIGE KOMMUNER IALT	149	2	87	26	10	12	6	4	1	1	41	71	37	126	23	4	
TRANEKÆR																	
INDPENDLERE IALT	69	10	29	16	5	3	4	1	1		22	29	18	59	10	3	
HERAF FRA																	
ØVRIGE KOMMUNER IALT	69	10	29	16	5	3	4	1	1		22	29	18	59	10	3	
ULLERSLEV																	
INDPENDLERE IALT	189	11	78	49	29	10	8	3		1	70	74	45	161	28	16	
HERAF FRA																	
NYBORG	84	6	39	20	11	2	4	1		1	36	33	15	73	11	5	
ØVRIGE KOMMUNER IALT	105	5	39	29	18	8	4	2			34	41	30	88	17	11	

## 122 - Tabel 2 - Pendling 1970

Tabel 2 Indpendlere fordelt efter bopælskommune, erhverv, alder og køn

	Indpendlere i alt	Personer i erhverv									Personer uden for erhverv og under uddannelse	Alder			Køn		
		Landbrug, fiskeri m.v.	Fremstvirksomhed m.v.	Bygge- og anl.-virks.	Handel og omsætning	Transportvirks.	Adm. og liberale erhverv	Andre erhverv (ser-vice)	Uoplyst erhverv	14-24 år		25-44 år	45 år og derover	Mænd	Kvinder		
															I alt	Deltids- beskæftigede	
1	2	3	4	5	6	7	8	9	10	11	12	13	14	15	16		
<b>VISSENBJERG</b>																	
INDPENDLERE IALT	299	7	154	80	12	12	30	4			92	134	73	215	84	13	
HERAF FRA																	
ODENSE	89	2	46	17	4	4	15	1			23	41	25	62	27	5	
ÅRUP	77	1	47	19	2	3	4	1			26	33	18	55	22	5	
ØVRIGE KOMMUNER IALT	133	4	61	44	6	5	11	2			43	60	30	98	35	3	
<b>ÆRØSKØBING</b>																	
INDPENDLERE IALT	63	1	15	7	8	11	18	3			20	22	21	41	22	5	
HERAF FRA																	
ØVRIGE KOMMUNER IALT	63	1	15	7	8	11	18	3			20	22	21	41	22	5	
<b>ØRSKOV</b>																	
INDPENDLERE IALT	235	21	92	71	14	12	13	9	1	2	80	96	59	183	52	9	
HERAF FRA																	
NYBORG	51	6	21	8	3	6	5	1		1	24	22	5	32	19	3	
ØVRIGE KOMMUNER IALT	184	15	71	63	11	6	8	8	1	1	56	74	54	151	33	6	
<b>ÅRSLEV</b>																	
INDPENDLERE IALT	738	39	389	171	28	11	55	30	1	14	211	340	187	588	150	40	
HERAF FRA																	
ODENSE	237	11	115	45	13	2	30	14		7	82	101	54	174	63	16	
RINGE	154	18	82	26	4	4	10	7		3	44	74	36	113	41	15	
RYSLINGE	50	3	35	10		1			1		18	19	13	40	10	2	
ULLERSLEV	65	2	39	19	2	1	1	1			15	33	17	60	5	1	
ØRSKOV	89	4	56	21	3		2	3			21	37	31	73	16	3	
ØVRIGE KOMMUNER IALT	143	1	62	50	6	3	12	5		4	31	76	36	128	15	3	
<b>ÅRUP</b>																	
INDPENDLERE IALT	338	12	108	66	57	24	65	5		1	112	147	79	232	106	21	
HERAF FRA																	
EJBY	108	4	37	21	17	9	20				38	47	23	71	37	5	
VISSENBJERG	84	3	29	13	15	4	18	2			35	31	18	57	27	5	
ØVRIGE KOMMUNER IALT	146	5	42	32	25	11	27	3		1	39	69	38	104	42	11	
<b>AUGUSTENBORG</b>																	
INDPENDLERE IALT	251	3	30	42	36	5	94	12	1	28	84	119	48	145	106	33	
HERAF FRA																	
NORDBORG	79	2	11	12	6		20	1		27	45	29	5	43	36	6	
SYDALS	51		3	12	14		16	6			10	26	15	32	19	8	
SØNDERBORG	100	1	14	15	13	3	50	3		1	26	53	21	55	45	17	
ØVRIGE KOMMUNER IALT	21		2	3	3	2	8	2	1		3	11	7	15	6	2	
<b>BOV</b>																	
INDPENDLERE IALT	453	8	56	54	44	200	72	14	3	2	117	226	110	393	60	14	
HERAF FRA																	
GRÅSTEN	88		12	9	11	27	22	7			29	30	29	72	16	5	
LUNDTOFT	60	3	12	16	2	18	5		2	2	13	31	16	47	13	3	
TINGLØV	78	2	10	9	4	43	9		1		21	38	19	70	8		
ÅBENRÅ	81	1	8	8	17	34	8	5			23	43	15	66	15	4	
ØVRIGE KOMMUNER IALT	146	2	14	12	10	78	26	2			31	84	31	138	8	2	
<b>BREDEBRO</b>																	
INDPENDLERE IALT	217	2	167	30	7	2	7	2			111	70	36	108	109	5	
HERAF FRA																	
SKÆRBÆK	66		51	9	3	2	1				31	21	14	29	37	2	
TØNDER	61		49	5	2		4	1			39	19	4	23	38	1	
ØVRIGE KOMMUNER IALT	90	2	67	16	2		2	1			42	30	18	56	34	2	
<b>BROAGER</b>																	
INDPENDLERE IALT	205	4	117	32	13	14	17	7		1	62	109	34	160	45	10	
HERAF FRA																	
GRÅSTEN	57		37	10	1	3	4	1		1	20	28	9	46	11	2	
SØNDERBORG	61		35	7	8	3	7	1			20	30	11	44	17	3	
ØVRIGE KOMMUNER IALT	87	4	45	15	4	8	6	5			22	51	14	70	17	5	
<b>CHRISTIANSFELD</b>																	
INDPENDLERE IALT	258	6	143	40	13	6	34	16			85	115	58	149	109	16	
HERAF FRA																	
HADERSLEV	121	2	73	20	5	1	14	6			39	52	30	63	58	7	
KOLDING	64	2	29	7	5	2	12	7			19	33	12	37	27	5	
ØVRIGE KOMMUNER IALT	73	2	41	13	3	3	8	3			27	30	16	49	24	4	
<b>GRAM</b>																	
INDPENDLERE IALT	261	4	114	28	11	11	56	12		25	100	105	56	132	129	17	
HERAF FRA																	
NR. RANGSTRUP	54		23	4			9	2		16	30	13	11	18	36	2	
RØDDING	107	1	56	10	5	6	23	6			29	54	24	46	61	7	
ØVRIGE KOMMUNER IALT	100	3	35	14	6	5	24	4		9	41	38	21	68	32	8	

Tabel 2. Indpendlere fordelt efter bopælskommune, erhverv, alder og køn

	Indpendlere i alt	Personer i erhverv									Personer uden for erhverv og under uddannelse	Alder			Køn		
		Landbrug, fiskeri m.v.	Fremstvirksomhed m.v.	Bygge- og anl.virks.	Handel og omsætning	Transportvirks.	Adm. og liberale erhverv	Andre erhverv (service)	Uoplyst erhverv	14-24 år		25-44 år	45 år og derover	Mænd	Kvinder		
															I alt	Deltidsbeskæftigede	
1	2	3	4	5	6	7	8	9	10	11	12	13	14	15	16		
<b>GRÅSTFN</b>																	
INDPENDLERE IALT	668	17	351	63	89	22	91	21	1	13	205	324	139	380	288	50	
HERAF FRA																	
BOV	151	3	71	17	34	3	17	2	1	3	55	65	31	85	66	7	
BROAGER	144		93	7	17	5	16	6			48	76	20	67	77	13	
LUNDTOFT	98	4	64	10	4	1	14	1			25	46	27	61	37	11	
SUNDEVED	103	6	57	5	11	1	18	5			28	51	24	48	55	8	
SØNDERBORG	81	1	38	9	14	3	13	3			21	45	15	54	27	5	
ØVRIGE KOMMUNER IALT	91	3	28	15	9	9	13	4		10	28	41	22	65	26	6	
<b>HADERSLEV</b>																	
INDPENDLERE IALT	1626	20	364	245	276	81	282	52	3	303	756	625	245	1036	590	99	
HERAF FRA																	
CHRISTIANSFELD	354	5	98	58	43	13	55	8	1	73	177	113	64	247	107	18	
NR.RANGSTRUP	61		5	10	4	3	8	3		28	39	14	8	35	26	1	
VOJENS	809	6	198	80	181	25	139	26	2	152	395	324	90	451	358	70	
ÅBENRÅ	95	1	14	24	11	7	21	4		13	37	35	23	73	22	2	
KOLDING	75	1	17	22	11	1	21	2			21	42	12	56	19	1	
ØVRIGE KOMMUNER IALT	232	7	32	51	26	32	38	9		37	87	97	48	174	58	7	
<b>HØJER</b>																	
INDPENDLERE IALT	67	2	30	13	3	4	11	3		1	20	28	19	39	28	3	
HERAF FRA																	
ØVRIGE KOMMUNER IALT	67	2	30	13	3	4	11	3		1	20	28	19	39	28	3	
<b>LUNDTOFT</b>																	
INDPENDLERE IALT	194	2	58	32	12	11	67	5	2	5	56	94	44	160	34	11	
HERAF FRA																	
ÅBENRÅ	59	1	16	9	5	2	23	3			16	25	18	47	12	4	
ØVRIGE KOMMUNER IALT	135	1	42	23	7	9	44	2	2	5	40	69	26	113	22	7	
<b>LØGUMKLØSTER</b>																	
INDPENDLERE IALT	158	9	32	36	22	7	45	1	1	5	52	80	26	107	51	13	
HERAF FRA																	
ØVRIGE KOMMUNER IALT	158	9	32	36	22	7	45	1	1	5	52	80	26	107	51	13	
<b>NORDBORG</b>																	
INDPENDLERE IALT	3128	9	2855	135	49	10	38	17	1	14	621	1665	842	2485	643	39	
HERAF FRA																	
AUGUSTENBORG	855		783	32	18	2	10	4		6	164	473	218	636	219	20	
BROAGER	108		98	9			1				14	53	41	85	23	1	
GRÅSTEN	66		59	4		2				1	11	27	28	53	13		
LUNDTOFT	55		50	3				2			8	35	12	43	12		
SUNDEVED	119	1	103	14						1	25	54	40	97	22		
SYDALS	440	1	412	11	5	3	6	1		1	91	235	114	337	103	7	
SØNDERBORG	1405	3	1302	45	24	3	16	9	1	2	287	748	370	1157	248	11	
ØVRIGE KOMMUNER IALT	80	4	48	17	2		5	1		3	21	40	19	77	3		
<b>NR.RANGSTRUP</b>																	
INDPENDLERE IALT	220	11	106	40	17	5	28	5		8	92	85	43	146	74	9	
HERAF FRA																	
GRAM	52	2	26	7	7	2	6	2			24	16	12	33	19	1	
ØVRIGE KOMMUNER IALT	168	9	80	33	10	3	22	3		8	68	69	31	113	55	8	
<b>RØDDING</b>																	
INDPENDLERE IALT	299	11	113	67	32	11	23	8	1	33	132	110	57	224	75	12	
HERAF FRA																	
GRAM	75	1	42	9	10	3	7	2	1		29	28	18	49	26	3	
VOJENS	62	1	11	10	5		5	1		29	44	11	7	39	23	3	
ØVRIGE KOMMUNER IALT	162	9	60	48	17	8	11	5		4	59	71	32	136	26	6	
<b>RØDEKRO</b>																	
INDPENDLERE IALT	781	10	627	56	32	19	16	18	2	1	259	366	156	597	184	12	
HERAF FRA																	
NR.RANGSTRUP	54	1	50		1	2					21	18	15	29	25		
TINGLIV	96	3	75	5	4	6	2	1			34	38	24	64	32	2	
ÅBENRÅ	478	3	399	27	21	4	9	13	1	1	150	231	97	381	97	5	
ØVRIGE KOMMUNER IALT	153	3	103	24	6	7	5	4	1		54	79	20	123	30	5	
<b>SKÆRBÆK</b>																	
INDPENDLERE IALT	207	12	56	48	22	18	41	8		2	60	77	70	169	38	18	
HERAF FRA																	
RIBE	55	1	16	14	7	4	10	2		1	18	25	12	41	14	4	
ØVRIGE KOMMUNER IALT	152	11	40	34	15	14	31	6		1	42	52	58	128	24	14	

## 124 - Tabel 2 - Pendling 1970

Tabel 2. Indpendlere fordelt efter bopælskommune, erhverv, alder og køn

	Indpendlere i alt	Personer i erhverv									Personer uden for erhverv og under uddannelse	Alder			Køn		
		Landbrug, fiskeri m.v.	Fremstvirksomhed m.v.	Bygge- og anl.-virks.	Handel og omsætning	Transportvirks.	Adm. og liberale erhverv	Andre erhverv (sarvice)	Uoplyst erhverv	14-24 år		25-44 år	45 år og derover	Mænd	Kvinder		
															I alt	Deltids-beskæftigede	
1	2	3	4	5	6	7	8	9	10	11	12	13	14	15	16		
<b>SUNDEVED</b>																	
INDPENDLERE IALT	107	4	54	23	12	8	3	1	1	1	29	50	28	98	9	3	
HERAF FRA																	
ØVRIGE KOMMUNER IALT	107	4	54	23	12	8	3	1	1	1	29	50	28	98	9	3	
<b>SYDALS</b>																	
INDPENDLERE IALT	97	1	10	51	8	3	17	6	1		26	50	21	78	19	7	
HERAF FRA																	
ØVRIGE KOMMUNER IALT	97	1	10	51	8	3	17	6	1		26	50	21	78	19	7	
<b>SØNDERBORG</b>																	
INDPENDLERE IALT	3359	26	1093	358	449	128	509	108	16	672	1504	1245	610	2227	1132	206	
HERAF FRA																	
AUGUSTENBORG	532	1	176	53	79	13	105	14	2	89	226	204	102	335	197	48	
80V	73		17	4	11	6	15	2		18	40	24	9	50	23	4	
BRØDAGER	538	2	216	61	70	30	83	22	3	51	195	221	122	386	152	24	
GRÅSTEN	285	2	94	25	41	11	36	6		70	157	74	54	194	91	12	
LUNDTØFT	96		43	7	15	5	10	5	4	7	35	33	28	66	30		
NORDBORG	413	3	97	30	53	15	68	6		141	242	127	44	262	151	25	
SUNDEVED	441	8	178	55	69	16	54	17	3	41	172	195	74	293	148	36	
SYDALS	782	7	227	82	94	23	114	27	3	205	364	273	145	476	306	53	
ÅBENRÅ	99	1	22	6	7	5	16	4		38	46	44	9	80	19	3	
ØVRIGE KOMMUNER IALT	100	2	23	35	10	4	8	5	1	12	27	50	23	85	15	1	
<b>TINGLEV</b>																	
INDPENDLERE IALT	203	5	74	46	12	13	30	4	2	17	85	77	41	160	43	9	
HERAF FRA																	
ØVRIGE KOMMUNER IALT	203	5	74	46	12	13	30	4	2	17	85	77	41	160	43	9	
<b>TØNDER</b>																	
INDPENDLERE IALT	900	12	306	97	121	19	131	19	2	193	448	284	168	608	292	45	
HERAF FRA																	
BREDEBRO	181		78	33	17	3	26	1		23	77	66	38	132	49	7	
HØJER	223		86	30	35	3	25	7	1	36	102	71	50	165	58	14	
LØGUMKLOSTER	147	2	45	12	21	2	17	4		44	82	38	27	92	55	4	
SKÆRBÆK	62		19	3	6	1	14	2		17	34	22	6	40	22	4	
TINGLEV	217	4	66	10	28	6	33	4	1	65	132	55	30	129	88	13	
ØVRIGE KOMMUNER IALT	70	6	12	9	14	4	16	1		8	21	32	17	50	20	3	
<b>VOJENS</b>																	
INDPENDLERE IALT	1455	13	792	174	71	33	325	16	5	26	463	627	365	1236	219	38	
HERAF FRA																	
CHRISTIANSFELD	70	2	44	7	6	4	6			1	17	27	26	59	11	3	
GRAM	108	1	67	12	2	2	18	4	1	1	31	52	25	91	17	4	
HADERSLEV	681	2	391	87	28	11	149	6	1	6	209	308	164	574	107	20	
NR. RANGSTRUP	219	3	127	23	6	4	45	1	1	9	70	82	67	177	42	3	
RØDDING	129	1	73	16	7	3	27	1	1		39	49	41	109	20	4	
ÅBENRÅ	53		21	6	4	1	19			2	24	19	10	50	3		
ØVRIGE KOMMUNER IALT	195	4	69	23	18	8	61	4	1	7	73	90	32	176	19	4	
<b>ÅBENRÅ</b>																	
INDPENDLERE IALT	2058	18	537	215	325	144	287	88	11	433	986	766	306	1288	770	102	
HERAF FRA																	
BOV	187	1	40	7	18	6	18	7		90	145	26	16	106	81	8	
GRÅSTEN	77	1	22	9	10	6	10	3		16	38	28	11	49	28		
HADERSLEV	167	1	33	12	27	21	31	7	1	34	76	63	28	112	55	6	
LUNDTØFT	320		106	34	44	18	40	20	4	54	146	122	52	180	140	22	
NR. RANGSTRUP	76		8	6	9	4	6			43	56	14	6	37	39		
RØDEKRO	707	8	193	74	155	48	106	30	4	89	283	307	117	440	267	42	
SØNDERBORG	72		9	9	9	7	18	7		13	26	31	15	50	22	4	
TINGLEV	201	3	69	23	28	9	26	1	2	40	109	68	24	128	73	7	
VOJENS	54		10	9	5	8	9	3		10	24	23	7	40	14	3	
ØVRIGE KOMMUNER IALT	197	4	47	32	20	17	23	10		44	83	84	30	146	51	10	
<b>BILLUND</b>																	
INDPENDLERE IALT	771	9	566	83	31	36	19	21	1	5	261	357	153	393	378	30	
HERAF FRA																	
GRINDSTED	324	4	260	27	11	11	3	6		2	123	142	59	125	199	16	
EGTVED	152		111	15	3	7	7	7	1	1	40	82	30	78	74	10	
GIVE	175		136	16	8	10	1	4			63	69	43	96	79	3	
ØVRIGE KOMMUNER IALT	120	5	59	25	9	8	8	4		2	35	64	21	94	26	1	
<b>BLÅBJERG</b>																	
INDPENDLERE IALT	78	2	12	23	15	4	14	5		3	37	34	7	55	23	4	
HERAF FRA																	
ØVRIGE KOMMUNER IALT	78	2	12	23	15	4	14	5		3	37	34	7	55	23	4	

Tabel 2. Indpendlere fordelt efter bopælskommune, erhverv, alder og køn

	Indpendlere i alt	Personer i erhverv								Personer uden for erhverv og under uddannelse	Alder			Køn		
		Landbrug, fiskeri m.v.	Fremstvirksomhed m.v.	Bygge- og anl.-virks.	Handel og omsætning	Transportvirks.	Adm. og liberale erhverv	Andre erhverv (service)	Uoplyst erhverv		14-24 år	25-44 år	45 år og derover	Mænd	Kvinder	
															I alt	Deltids-beskæftigede
1	2	3	4	5	6	7	8	9	10	11	12	13	14	15	16	
<b>BLAVANDSHUK</b>																
INDPENDLERE IALT	194	5	17	23	20	5	102	11		11	73	85	36	151	43	13
HERAF FRA																
VARDE	92	3	11	11	9	1	42	6		9	28	45	19	66	26	8
ØVRIGE KOMMUNER IALT	102	2	6	12	11	4	60	5		2	45	40	17	85	17	5
<b>BRAMMING</b>																
INDPENDLERE IALT	436	16	197	79	52	8	44	14		26	210	164	62	293	143	20
HERAF FRA																
ESBJERG	162	5	62	31	17	6	17	6		18	73	62	27	108	54	3
HOLSTED	72		38	13	12		5	3		1	37	26	9	41	31	3
RIBE	109	5	52	16	13	1	16	2		4	63	38	8	73	36	7
ØVRIGE KOMMUNER IALT	93	6	45	19	10	1	6	3		3	37	38	18	71	22	7
<b>BRØRUP</b>																
INDPENDLERE IALT	221	16	61	43	24	10	54	5		8	74	101	46	151	70	15
HERAF FRA																
HOLSTED	75	7	15	17	7	5	19	1		4	26	34	15	49	26	5
VEJEN	72	4	25	13	8	2	19			1	27	32	13	45	27	5
ØVRIGE KOMMUNER IALT	74	5	21	13	9	3	16	4		3	21	35	18	57	17	5
<b>ESBJERG</b>																
INDPENDLERE IALT	3223	238	944	564	385	233	318	95	11	435	1366	1278	579	2376	847	100
HERAF FRA																
BLÅBJERG	75	17	20	17	7	1	6	1		6	30	33	12	65	10	2
BLAVANDSHUK	138	24	41	11	17	11	14	2		18	63	58	17	98	40	4
BRAMMING	716	31	218	124	118	42	75	23	2	83	304	279	133	511	205	26
BRØRUP	53		11	18	5	2	2	1		14	26	17	10	39	14	
FANØ	327	23	96	28	41	35	41	12	3	48	154	108	65	225	102	8
GRINDSTED	65	4	10	19	3	7	6			16	32	21	12	49	16	2
HELLE	318	16	97	52	31	18	19	10	2	73	169	85	64	223	95	9
HOLSTED	96	4	23	16	21	7	8	2	1	14	52	23	21	69	27	2
RIBE	295	15	111	70	24	20	28	4	1	22	104	138	53	237	58	5
VARDE	715	21	247	109	92	32	91	27	1	95	313	306	96	485	230	40
ØLGOD	53	6	15	10	4	2	9	1		6	20	22	11	40	13	
ØVRIGE KOMMUNER IALT	372	77	55	90	22	56	19	12	1	40	99	188	85	335	37	2
<b>FANØ</b>																
INDPENDLERE IALT	45	2	5	3	8	4	4	9		10	22	18	5	32	13	3
HERAF FRA																
ØVRIGE KOMMUNER IALT	45	2	5	3	8	4	4	9		10	22	18	5	32	13	3
<b>GRINDSTED</b>																
INDPENDLERE IALT	1115	24	376	121	75	24	87	18	3	387	594	314	207	778	337	23
HERAF FRA																
BILLUND	185		65	27	13	8	26	4	2	40	90	57	38	124	61	8
HELLE	108	2	26	2	5	3	11	2		57	75	25	8	62	46	2
ØLGOD	213	4	94	16	18	2	14	3		62	100	58	55	150	63	2
EGTVED	70		14	7	3	1	8			37	48	13	9	47	23	1
GIVE	136	6	63	11	5		6	2		43	64	42	30	103	33	1
BRANDE	158	4	41	14	5	2	6	5		81	100	32	26	108	50	4
ÅSKOV	53	2	23	5	5	1		1		16	31	11	11	37	16	
ØVRIGE KOMMUNER IALT	192	6	50	39	21	7	16	1	1	51	86	76	30	147	45	5
<b>HELLE</b>																
INDPENDLERE IALT	144	3	65	32	8	5	12	5	1	13	58	53	33	109	35	3
HERAF FRA																
ØVRIGE KOMMUNER IALT	144	3	65	32	8	5	12	5	1	13	58	53	33	109	35	3
<b>HOLSTED</b>																
INDPENDLERE IALT	273	13	134	47	16	7	26	12		18	115	112	46	202	71	12
HERAF FRA																
BRAMMING	50		28	5	5		5	1		6	22	22	6	38	12	
BRØRUP	73	5	39	10	3	1	7	6		2	31	35	7	51	22	5
ØVRIGE KOMMUNER IALT	150	8	67	32	8	6	14	5		10	62	55	33	113	37	7
<b>RIBE</b>																
INDPENDLERE IALT	823	14	168	85	65	22	168	29	3	269	427	263	133	480	343	51
HERAF FRA																
GRAM	78	2	18	13	6	5	7		1	26	42	26	10	55	23	1
RØDDING	109	2	28	3	7	2	13			54	73	25	11	66	43	7
SKERBÆK	211	3	53	20	17	5	43	5		65	115	61	35	120	91	8
BRAMMING	148	2	31	12	17	2	39	15	1	29	55	57	36	75	73	21
ESBJERG	58	1	5	6	5	3	23	4		11	21	31	6	32	26	4
HOLSTED	87	2	12	8	3		12	2		48	59	19	9	46	41	2
ØVRIGE KOMMUNER IALT	132	2	21	23	10	5	31	3	1	36	62	44	26	86	46	8

## 126 - Tabel 2 - Pendling 1970

Tabel 2. Indpendlere fordelt efter bopælskommune, erhverv, alder og køn

	Indpendlere i alt	Personer i erhverv									Personer uden for erhverv og under uddannelse	Alder			Køn		
		Landbrug, fiskeri m.v.	Fremstvirksomhed m.v.	Bygge- og anl.-virks.	Handel og omsætning	Transportvirks.	Adm. og liberale erhverv	Andre erhverv (service)	Uoplyst erhverv	14-24 år		25-44 år	45 år og derover	Mænd	Kvinder		
															I alt	Deltidsbeskæftigede	
1	2	3	4	5	6	7	8	9	10	11	12	13	14	15	16		
<b>VARDE</b>																	
INDPENDLERE IALT	1083	24	289	136	148	27	181	34	4	240	544	372	167	715	368	41	
HERAF FRA																	
BLÅBJERG	204	2	66	20	24	3	22	7		60	117	57	30	133	71	7	
BLÅVANDSHUK	116	3	27	12	16	2	21	2		33	67	30	19	66	50	8	
ESBJERG	212	6	52	33	42	8	58	11		2	73	106	33	154	58	7	
HELLE	239	7	52	22	25	6	27	4	1	95	154	61	24	135	104	6	
ØLGOD	166	4	59	11	17	4	27	2	1	41	91	45	30	110	56	6	
ØVRIGE KOMMUNER IALT	146	2	33	38	24	4	26	8	2	9	42	73	31	117	29	7	
<b>VEJEN</b>																	
INDPENDLERE IALT	924	21	399	166	122	41	70	33	1	71	342	391	191	689	235	40	
HERAF FRA																	
RØDDING	183	2	88	32	20	7	5	13		16	77	70	36	129	54	9	
BRØRUP	192	6	91	27	23	9	15	2		19	68	83	41	135	57	11	
HOLSTED	84	2	27	10	14	6	8	4		13	40	27	17	56	28	4	
KOLDING	120	1	63	16	25	2	10	3		5	28	57	35	100	20	2	
LUNDERSKOV	84	4	45	10	9	3	6	2		5	38	30	16	54	30	7	
VAMDRUP	50	1	28	6	6	2	1	1	1	4	18	27	5	34	16	4	
ØVRIGE KOMMUNER IALT	211	5	57	65	25	12	25	8		14	73	97	41	181	30	3	
<b>ØLGOD</b>																	
INDPENDLERE IALT	349	13	159	49	29	6	25	1		67	175	110	64	243	106	10	
HERAF FRA																	
GRINDSTED	54	1	28	14	1	3	2			5	23	19	12	38	16	2	
HELLE	53	5	42	2	1	1	1	1		1	18	26	9	34	19	1	
VARDE	140	6	46	10	10	1	8			59	94	31	15	90	50		
ØVRIGE KOMMUNER IALT	102	1	43	23	17	2	14			2	40	34	28	81	21	7	
<b>BRÆDSTRUP</b>																	
INDPENDLERE IALT	330	14	96	95	19	13	80	5		8	99	137	94	229	101	36	
HERAF FRA																	
TØRRING-ULDUM	51	4	4	25	4	1	12	1			12	23	16	38	13	5	
THEM	92	6	35	13	6	4	20	2		6	32	29	31	57	35	15	
ØVRIGE KOMMUNER IALT	187	4	57	57	9	8	48	2		2	55	85	47	134	53	16	
<b>BØRKOP</b>																	
INDPENDLERE IALT	818	17	72	60	19	21	512	108	2	7	234	380	204	281	537	159	
HERAF FRA																	
FREDERICIA	152	8	12	12	3	5	109	3			46	77	29	51	101	33	
VEJLE	552	6	44	30	13	7	353	94	1	4	171	236	145	160	392	112	
ØVRIGE KOMMUNER IALT	114	3	16	18	3	9	50	11	1	3	17	67	30	70	44	14	
<b>EGTVED</b>																	
INDPENDLERE IALT	358	27	76	109	25	11	85	10	2	13	113	173	72	281	77	20	
HERAF FRA																	
VEJLE	117	9	27	31	11	3	30	4	1	1	37	54	26	94	23	8	
ØVRIGE KOMMUNER IALT	241	18	49	78	14	8	55	6	1	12	76	119	46	187	54	12	
<b>FREDERICIA</b>																	
INDPENDLERE IALT	2330	28	965	388	279	141	259	68	4	198	617	1212	501	1834	496	90	
HERAF FRA																	
EJBY	67		32	12	4	4	3			12	30	25	12	51	16		
MIDDELFART	569	2	209	79	77	24	66	13		99	197	276	96	384	185	27	
NR. ÅBY	97		32	12	9	2	7	1		34	42	38	17	62	35		
BØRKOP	607	6	292	72	87	35	65	19	1	30	166	305	136	475	132	38	
KOLDING	339	8	143	59	42	21	46	12	2	6	61	211	67	287	52	7	
VEJLE	293	3	156	40	35	15	28	7		9	48	175	70	247	46	8	
ØVRIGE KOMMUNER IALT	358	9	101	114	25	40	44	16	1	8	73	182	103	328	30	10	
<b>GEDVED</b>																	
INDPENDLERE IALT	631	17	230	51	24	9	49	6		245	359	174	98	410	221	26	
HERAF FRA																	
BRÆDSTRUP	130	2	88	7	5	1	4	2		21	60	32	38	88	42	3	
HORSENS	304	6	70	26	13	4	20	4		161	198	74	32	178	126	14	
SKANDERBØRG	78	5	30	10	1	2	10			20	36	30	12	58	20	2	
ØVRIGE KOMMUNER IALT	119	4	42	8	5	2	15			43	65	38	16	86	33	7	
<b>GIVE</b>																	
INDPENDLERE IALT	245	9	72	66	23	26	35	8	2	4	84	94	67	189	56	14	
HERAF FRA																	
BRANDE	72	4	22	21	6	2	14	1	1	1	22	28	22	55	17	3	
ØVRIGE KOMMUNER IALT	173	5	50	45	17	24	21	7	1	3	62	66	45	134	39	11	



## 128 - Tabel 2 - Pendling 1970

Tabel 2. Indpendlere fordelt efter bopælskommune, erhverv, alder og køn

	Indpendlere i alt	Personer i erhverv									Personer uden for erhverv og under uddannelse	Alder			Køn		
		Landbrug, fiskeri m.v.	Fremst.-virksomhed m.v.	Bygge- og anl.-virks.	Handel og omsætning	Transport-virks.	Adm. og liberale erhverv	Andre erhverv (service)	Uoplyst erhverv	14-24 år		25-44 år	45 år og derover	Mænd	Kvinder		
															I alt	Deltids-beskæftigede	
1	2	3	4	5	6	7	8	9	10	11	12	13	14	15	16		
<b>VEJLE</b>																	
INDPENDLERE IALT	3933	33	1557	475	611	157	546	142	21	391	1555	1644	734	2508	1425	258	
HERAF FRA																	
8ØRKOP	469	4	195	69	73	14	46	24	3	41	186	191	92	310	159	37	
EGTVED	835	2	357	113	116	34	101	32	3	77	329	323	183	498	337	61	
FREDERICIA	182	1	61	28	24	11	38	12		7	66	90	26	123	59	13	
GIVE	344	4	149	39	52	10	36	10	3	41	175	116	53	225	119	6	
HEDENSTED	482	5	194	36	86	10	80	6	3	62	200	216	66	281	201	41	
HØRSSENS	136	1	43	8	29	13	37	4		1	47	71	18	92	44	6	
JELLING	479	8	206	42	71	14	67	17	1	53	179	217	83	299	180	36	
JUELSMINDE	93	1	19	7	9	4	14	2		37	53	27	13	59	34	4	
KOLDING	136	1	48	13	20	6	31	9	1	7	52	58	26	85	51	10	
TØRRING-ULDUM	477	2	203	36	92	15	57	16	2	54	190	189	98	304	173	33	
ØVRIGE KOMMUNER IALT	300	4	82	84	39	26	39	10	5	11	78	146	76	232	68	11	
<b>AVLUM-HADERUP</b>																	
INDPENDLERE IALT	186	18	83	34	19	4	16	3	1	8	70	81	35	125	61	16	
HERAF FRA																	
ØVRIGE KOMMUNER IALT	186	18	83	34	19	4	16	3	1	8	70	81	35	125	61	16	
<b>BRANDE</b>																	
INDPENDLERE IALT	291	7	135	45	33	19	31	11	1	9	102	119	70	222	69	9	
HERAF FRA																	
GIVE	113		56	15	17	6	12	4	1	2	44	41	28	86	27	3	
HERNING	74	3	41	12	6	2	4	5		1	27	32	15	56	18	3	
ØVRIGE KOMMUNER IALT	104	4	38	18	10	11	15	2		6	31	46	27	80	24	3	
<b>EGVAD</b>																	
INDPENDLERE IALT	526	16	155	55	25	14	70	5	2	184	288	164	74	349	177	34	
HERAF FRA																	
ØLGOD	65	4	28	10	7	1	3	1	2	9	30	27	8	52	13	1	
RINGKØBING	94		13		1		7			73	78	11	5	48	46	3	
SKJERN	242	2	73	16	15	7	51	1		77	125	81	36	152	90	25	
ØVRIGE KOMMUNER IALT	125	10	41	29	2	6	9	3		25	55	45	25	97	28	5	
<b>HERNING</b>																	
INDPENDLERE IALT	2662	32	1133	375	261	97	239	66	11	448	1243	956	463	1754	908	106	
HERAF FRA																	
AVLUM-HADERUP	249	3	143	40	17	5	11	5		25	115	80	54	164	85	8	
BRANDE	140	1	42	21	16	10	9	4	1	36	77	40	23	81	59	5	
HOLSTEBRO	73		23	11	4	2	7	4		22	35	28	10	37	36	4	
IKAST	724	8	270	93	68	27	80	16		162	338	291	95	538	186	24	
SKJERN	67	1	34	6	3	4	5	1		13	33	24	10	42	25	1	
TREHØJE	353	5	177	51	38	7	23	3	2	47	165	118	70	217	136	19	
VIDEBÆK	305	1	163	29	29	7	22	9	3	42	153	92	60	160	145	16	
ÅSKOV	273	5	131	27	31	8	19	13	4	35	126	101	46	172	101	7	
SILKEBORG	57	1	16	8	4	2	13	3		10	24	20	13	45	12	2	
KARUP	161	3	71	13	27	1	12	2	1	31	95	45	21	91	70	9	
ØVRIGE KOMMUNER IALT	260	4	63	76	24	24	38	6		25	82	117	61	207	53	11	
<b>HOLMSLAND</b>																	
INDPENDLERE IALT	141	58	28	36	11		4	3		1	47	54	40	127	14	5	
HERAF FRA																	
RINGKØBING	78	25	17	20	8		4	3		1	25	29	24	65	13	4	
ØVRIGE KOMMUNER IALT	63	33	11	16	3						22	25	16	62	1	1	
<b>HOLSTEBRO</b>																	
INDPENDLERE IALT	1548	28	400	203	205	73	303	50	6	280	758	547	243	1026	522	83	
HERAF FRA																	
AVLUM-HADERUP	150	3	44	10	19	12	18	6		38	86	42	22	104	46	5	
HERNING	68	2	15	6	8	6	20	1		10	25	28	15	49	19	4	
LEMVIG	95	1	15	4	10		26			39	62	23	10	59	36	8	
STRUER	408	8	117	52	62	22	96	17		34	172	175	61	262	146	22	
TREHØJE	157		41	26	22	4	21	11	1	31	99	38	20	101	56	4	
ULFBORG-VEMB	221	7	65	21	37	7	30	3	3	48	115	65	41	136	85	15	
VINDERUP	196	5	56	23	22	7	36	7		40	98	67	31	122	74	16	
ØVRIGE KOMMUNER IALT	253	2	47	61	25	15	56	5	2	40	101	109	43	193	60	9	
<b>IKAST</b>																	
INDPENDLERE IALT	795	15	474	92	45	16	87	23	1	42	298	342	155	431	364	71	
HERAF FRA																	
NR.SNEDE	99		85	7	1	1	3		1	1	45	36	18	29	70	10	
HERNING	401	2	226	48	37	7	49	12		20	154	171	76	237	164	43	
SILKEBORG	92	2	57	8	2	4	12	3		4	30	40	22	61	31	4	
KJELLERUP	57	5	41	7	1	1	2			20	19	18	23	34	4	4	
ØVRIGE KOMMUNER IALT	146	6	65	22	5	3	22	6		17	49	76	21	81	65	10	



Tabel 2. Indpendlere fordelt efter bopælskommune, erhverv, alder og køn

	Indpendlere i alt	Personer i erhverv									Personer uden for erhverv og under uddannelse	Alder			Køn		
		Landbrug, fiskeri m.v.	Fremstvirksomhed m.v.	Bygge- og anl.-virks.	Handel og omsætning	Transportvirks.	Adm. og liberale erhverv	Andre erhverv (service)	Uoplyst erhverv	14-24 år		25-44 år	45 år og derover	Mænd	Kvinder		
															I alt	Deltidsbeskæftigede	
1	2	3	4	5	6	7	8	9	10	11	12	13	14	15	16		
<b>LEMVIG</b>																	
INDPENDLERE IALT	345	23	117	38	27	7	65	8	1	59	155	139	51	217	128	14	
HERAF FRA																	
STRUER	91	9	27	8	4		18	1		24	32	43	16	62	29	4	
THYBORØN-HARBOØR	127	3	60	12	16	1	18	2	1	14	82	34	11	59	68	3	
ØVRIGE KOMMUNER IALT	127	11	30	18	7	6	29	5		21	41	62	24	96	31	7	
<b>RINGKØBING</b>																	
INDPENDLERE IALT	548	11	230	79	89	22	76	20	6	15	244	187	117	378	170	35	
HERAF FRA																	
HOLMSLAND	161	5	55	23	33	5	29	5	1	5	66	57	38	102	59	14	
SKJERN	145	1	91	12	19	5	12	4	1		66	47	32	104	41	11	
ULFBORG-VEMB	84	2	24	18	19	4	6	1	2	8	44	26	14	63	21	4	
VIDEBÆK	68	2	28	7	8	2	15	4	1	1	35	20	13	43	25	4	
ØVRIGE KOMMUNER IALT	90	1	32	19	10	6	14	6	1	1	33	37	20	66	24	2	
<b>SKJERN</b>																	
INDPENDLERE IALT	453	5	175	47	63	29	43	16	1	74	230	149	74	291	162	23	
HERAF FRA																	
EGVAO	213	2	85	19	33	8	20	12		34	108	71	34	122	91	13	
RINGKØBING	62	2	26	6	11	4	8			5	27	23	12	44	18	4	
VIDEBÆK	75	1	32	7	4	3	5	1		22	54	11	10	45	30	3	
ØVRIGE KOMMUNER IALT	103		32	15	15	14	10	3	1	13	41	44	18	80	23	3	
<b>STRUER</b>																	
INDPENDLERE IALT	1430	23	876	175	88	30	56	19	1	162	623	600	207	976	454	25	
HERAF FRA																	
HOLSTEBØR	582	9	406	67	39	10	20	6	1	24	250	263	69	382	200	12	
LEMVIG	261	1	131	27	10	2	16	4		70	139	93	29	175	86	4	
THYHOLM	242	1	151	9	21	4	10	8		38	118	84	40	152	90	4	
VINDERUP	157	3	110	10	6	6	3	1		18	59	73	25	105	52	4	
SYDTHY	53	1	27	19	1		2			3	14	26	13	42	11		
ØVRIGE KOMMUNER IALT	135	8	51	43	11	8	5			9	43	61	31	120	15	1	
<b>THYBORØN-HARBOØR</b>																	
INDPENDLERE IALT	311	96	165	28	7	12	3				69	159	83	299	12	1	
HERAF FRA																	
LEMVIG	224	26	163	18	6	8	3				47	116	61	212	12	1	
SYDTHY	57	56									13	31	13	57			
ØVRIGE KOMMUNER IALT	30	14	2	10	1	3					9	12	9	30			
<b>THYHOLM</b>																	
INDPENDLERE IALT	50	4	15	17	2	6	5	1			14	22	14	40	10	1	
HERAF FRA																	
ØVRIGE KOMMUNER IALT	50	4	15	17	2	6	5	1			14	22	14	40	10	1	
<b>TREHØJE</b>																	
INDPENDLERE IALT	186	9	78	45	19	11	11	2		11	85	72	29	138	48	8	
HERAF FRA																	
HERNING	74	5	30	14	7	2	4	1		11	43	24	7	52	22	4	
ØVRIGE KOMMUNER IALT	112	4	48	31	12	9	7	1			42	48	22	86	26	4	
<b>ULFBORG-VEMB</b>																	
INDPENDLERE IALT	217	19	90	51	13	6	17	5	1	15	84	78	55	178	39	7	
HERAF FRA																	
LEMVIG	61	6	30	18	3	1	1			2	26	15	20	53	8	1	
RINGKØBING	71	7	29	17	5		6	3		4	24	24	23	53	18	5	
ØVRIGE KOMMUNER IALT	85	6	31	16	5	5	10	2	1	9	34	39	12	72	13	1	
<b>VIDEBÆK</b>																	
INDPENDLERE IALT	334	17	182	43	24	17	20	2	1	28	126	134	74	269	65	14	
HERAF FRA																	
HERNING	58	3	28	12	7	2	6				16	33	9	48	10	3	
RINGKØBING	80	1	36	9	4	4	3				35	29	16	66	14	2	
SKJERN	78	3	51	6	9	4	4				35	22	21	55	23	4	
TREHØJE	62	4	41	5	3	3	2	2		2	30	17	15	55	7	1	
ØVRIGE KOMMUNER IALT	56	6	26	11	1	4	5			3	10	33	13	45	11	4	
<b>VINDERUP</b>																	
INDPENDLERE IALT	272	9	150	70	13	6	13	6		5	113	115	44	205	67	6	
HERAF FRA																	
HOLSTEBØR	108	2	64	25	4		7	2		4	50	47	11	72	36	2	
ØVRIGE KOMMUNER IALT	164	7	86	45	9	6	6	4		1	63	68	33	133	31	4	

## 130 - Tabel 2 - Pendling 1970

Tabel 2. Indpendlere fordelt efter bopælskommune, erhverv, alder og køn

	Indpendlere i alt	Personer i erhverv									Personer uden for erhverv og under uddannelse	Alder			Køn		
		Landbrug, fiskeri m.v.	Fremstvirksomhed m.v.	Bygge- og anl.-virks.	Handel og omsætning	Transportvirks.	Adm. og liberale erhverv	Andre erhverv (service)	Uoplyst erhverv	14-24 år		25-44 år	45 år og derover	Mænd	Kvinder		
															I alt	Deltidsbeskæftigede	
1	2	3	4	5	6	7	8	9	10	11	12	13	14	15	16		
<b>ASKOV</b>																	
INDPENDLERE IALT	272	12	182	38	15	6	7	3	3	6	93	96	83	209	63	8	
HERAF FRA																	
GRINDSTED	53	1	49	1	2						19	15	19	34	19	3	
HERNING	69	7	35	15	6	1	3	1	1		21	30	18	62	7	2	
VIDEBÆK	59	1	37	10	3		1	1	1	5	25	20	14	46	13		
ØVRIGE KOMMUNER IALT	91	3	61	12	4	5	3	1	1	1	28	31	32	67	24	3	
<b>EBELTOFT</b>																	
INDPENDLERE IALT	578	16	121	132	24	122	79	81	2	1	148	278	152	455	123	33	
HERAF FRA																	
GRENA	175	5	52	47	7	27	15	22			41	92	42	131	44	14	
MIDT-DJURS	77	1	21	14	1	8	29	2	1		19	37	21	56	21	9	
RØNDE	80	2	15	19	7	13	10	14			27	34	19	53	27	5	
ÅRHUS	109		16	23	4	45	10	9	1	1	22	54	33	102	7	1	
ØVRIGE KOMMUNER IALT	137	8	17	29	5	29	15	34			39	61	37	113	24	4	
<b>GALTEN</b>																	
INDPENDLERE IALT	328	6	174	70	26	12	26	6		8	111	133	84	271	57	12	
HERAF FRA																	
ÅRHUS	117	1	48	27	14	6	17	1		3	42	49	26	89	28	7	
ØVRIGE KOMMUNER IALT	211	5	126	43	12	6	9	5		5	69	84	58	182	29	5	
<b>GJERN</b>																	
INDPENDLERE IALT	212	15	112	27	17	9	26	3	3		81	92	39	135	77	21	
HERAF FRA																	
SILKEBORG	73	6	33	12	9	2	8	1	2		22	41	10	52	21	6	
ØVRIGE KOMMUNER IALT	139	9	79	15	8	7	18	2	1		59	51	29	83	56	15	
<b>GRENA</b>																	
INDPENDLERE IALT	1032	28	321	104	110	54	102	57	3	253	512	353	167	654	378	46	
HERAF FRA																	
EBELTOFT	234	5	53	15	21	8	18	7	1	106	155	56	23	143	91	5	
MIDT-DJURS	126	2	32	11	16		13	7		45	65	40	21	64	62	12	
NR. DJURS	522	16	204	59	62	25	54	30	2	70	230	190	102	337	185	27	
ØVRIGE KOMMUNER IALT	150	5	32	19	11	21	17	13		32	62	67	21	110	40	2	
<b>HADSTEN</b>																	
INDPENDLERE IALT	545	15	244	94	46	43	69	15		19	162	262	121	425	120	29	
HERAF FRA																	
HINNERUP	52	1	23	6	7	4	8	3			13	25	14	36	16	2	
LANGÅ	112	2	53	15	6	5	23	5		3	34	44	34	71	41	12	
RANDERS	170	3	87	28	9	15	12	3		13	49	98	23	148	22	4	
ÅRHUS	91	1	41	9	13	6	19	1		1	23	44	24	70	21	5	
ØVRIGE KOMMUNER IALT	120	8	40	36	11	13	7	3		2	43	51	26	100	20	6	
<b>HAMMEL</b>																	
INDPENDLERE IALT	590	48	305	110	56	14	38	11	2	6	208	253	129	484	106	17	
HERAF FRA																	
GJERN	129	10	86	15	9	1	3	3		2	47	47	35	110	19	2	
ÅRHUS	79	2	38	13	8	1	15			2	25	44	10	60	19	1	
HVØRSLEV	111	8	64	21	12		5		1		37	48	26	89	22	5	
ØVRIGE KOMMUNER IALT	271	28	117	61	27	12	15	8	1	2	99	114	58	225	46	9	
<b>HINNERUP</b>																	
INDPENDLERE IALT	168	8	34	64	17	25	16	3	1		60	80	28	144	24	4	
HERAF FRA																	
ÅRHUS	77	2	17	24	8	13	11	2			29	38	10	64	13	1	
ØVRIGE KOMMUNER IALT	91	6	17	40	9	12	5	1	1		31	42	18	80	11	3	
<b>HØRNING</b>																	
INDPENDLERE IALT	694	6	496	67	60	9	39	10	2	5	203	351	140	537	157	24	
HERAF FRA																	
SKANDERBORG	223	1	172	9	16	3	13	5	2	2	64	113	46	174	49	12	
ÅRHUS	359	3	261	29	34	5	24	3			103	186	70	272	87	10	
ØVRIGE KOMMUNER IALT	112	2	63	29	10	1	2	2		3	36	52	24	91	21	2	
<b>LANGÅ</b>																	
INDPENDLERE IALT	326	17	165	50	21	25	20	6	2	20	109	138	79	280	46	6	
HERAF FRA																	
RANDERS	148	3	97	14	9	10	12	2	1		39	69	40	133	15	3	
HVØRSLEV	78	6	32	9	6	3	3			19	40	24	14	60	18	1	
ØVRIGE KOMMUNER IALT	100	8	36	27	6	12	5	4	1	1	30	45	25	87	13	2	

Tabel 2. Indpendlere fordelt efter bopælskommune, erhverv, alder og køn

	Indpendlere i alt	Personer i erhverv									Personer uden for erhverv og under uddannelse	Alder			Køn		
		Landbrug, fiskeri m.v.	Fremstvirksomhed m.v.	Bygge- og anl.-virks.	Handel og omsætning	Transportvirks.	Adm. og liberale erhverv	Andre erhverv (service)	Uoplyst erhverv	14-24 år		25-44 år	45 år og derover	Mænd	Kvinder		
															I alt	Deltidsbeskæftigede	
1	2	3	4	5	6	7	8	9	10	11	12	13	14	15	16		
<b>MARIAGER</b>																	
INDPENDLERE IALT	336	11	173	39	20	14	65	8	3	3	97	148	91	201	135	24	
HERAF FRA																	
HADSUND	135		101	16	4	3	9		2		41	55	39	88	47	3	
HOBRO	56	4	26		3	2	18	3			16	29	11	14	42	7	
ØVRIGE KOMMUNER IALT	145	7	46	23	13	9	38	5	1	3	40	64	41	99	46	14	
<b>MIDT-DJURS</b>																	
INDPENDLERE IALT	558	21	304	72	19	25	78	8	2	29	161	253	144	475	83	15	
HERAF FRA																	
GRENA	88	4	38	8	4	7	18	4		5	22	49	17	75	13	4	
NR. DJURS	56	4	29	6	3		4		1	9	24	21	11	49	7		
ROSENHOLM	68	4	36	6	2	3	7	1	1	8	29	22	17	53	15	2	
RØNDE	71	1	44	5	2	1	14	2		2	24	37	10	61	10	1	
SØNDERHALD	127	4	103	9		5	3	1		2	23	45	59	113	14	3	
ØVRIGE KOMMUNER IALT	148	4	54	38	8	9	32			3	39	79	30	124	24	5	
<b>NØRHALD</b>																	
INDPENDLERE IALT	133	7	34	36	11	13	24	4	1	3	62	48	23	105	28	8	
HERAF FRA																	
RANØERS	59	2	12	11	4	4	21	4		1	32	19	8	41	18	6	
ØVRIGE KOMMUNER IALT	74	5	22	25	7	9	3		1	2	30	29	15	64	10	2	
<b>NR. DJURS</b>																	
INDPENDLERE IALT	119	14	33	30	7	4	21	7		3	38	49	32	98	21	9	
HERAF FRA																	
GRENA	61	6	13	14	5	2	12	6		3	20	26	15	45	16	8	
ØVRIGE KOMMUNER IALT	58	8	20	16	2	2	9	1			18	23	17	53	5	1	
<b>ODDER</b>																	
INDPENDLERE IALT	510	11	196	105	49	23	102	15	2	7	163	240	107	356	154	36	
HERAF FRA																	
ÅRHUS	305	4	108	46	34	12	80	13	2	6	107	140	58	198	107	22	
ØVRIGE KOMMUNER IALT	205	7	88	59	15	11	22	2		1	56	100	49	158	47	14	
<b>PURHUS</b>																	
INDPENDLERE IALT	157	8	47	60	6	4	26	4		2	55	75	27	125	32	11	
HERAF FRA																	
RANDERS	74	3	29	21	4	1	14	2			27	38	9	57	17	6	
ØVRIGE KOMMUNER IALT	83	5	18	39	2	3	12	2		2	28	37	18	68	15	5	
<b>RANDERS</b>																	
INDPENDLERE IALT	5218	46	1886	531	700	181	749	198	25	902	2204	2088	926	3257	1961	300	
HERAF FRA																	
HADSTEN	213	3	55	14	33	5	27	8		68	113	76	24	128	85	14	
LANGÅ	670	2	226	52	108	25	103	26	3	125	274	281	115	394	276	51	
MARIAGER	246	1	132	30	18	3	22	2	2	36	121	73	52	156	90	6	
NØRHALD	1014	13	433	86	106	43	136	35	7	155	416	407	191	626	388	52	
PURHUS	1042	8	376	120	146	32	130	44	2	184	437	436	169	662	380	57	
ROSENHOLM	91	1	27	3	15	1	16	3	2	23	47	27	17	48	43	6	
ROUGSØ	241	2	85	32	34	4	21	7	2	54	143	56	42	152	89	5	
SØNDERHALD	665	6	254	70	111	27	106	33	4	54	215	295	155	410	255	61	
ÅRHUS	203	2	35	16	24	9	79	10	1	27	56	120	27	151	52	12	
BJERRINGBRO	67	1	22	12	7	2	14	1		8	29	20	18	45	22	4	
HVORSLEV	170	1	50	14	23	3	16	8	1	54	106	47	17	88	82	9	
TJELE	120		50	13	17	5	7	2		26	62	29	29	64	56	4	
HOBRO	141	2	47	9	19	9	13	3		39	77	47	17	82	59	5	
ØVRIGE KOMMUNER IALT	335	4	94	60	39	13	59	16	1	49	108	174	53	251	84	14	
<b>ROSENHOLM</b>																	
INDPENDLERE IALT	380	12	185	79	20	10	49	19	1	5	135	166	79	286	94	25	
HERAF FRA																	
MIDT-DJURS	64	2	41	10	6		4	1			29	24	11	51	13	4	
RØNDE	60	2	31	8	2	3	10	4			19	25	16	45	15	3	
ÅRHUS	107	2	53	12	8	3	19	5	1	4	36	45	26	69	38	9	
ØVRIGE KOMMUNER IALT	149	6	60	49	4	4	16	9		1	51	72	26	121	28	9	
<b>ROUGSØ</b>																	
INDPENDLERE IALT	185	8	66	33	31	7	34	2	1	3	72	79	34	127	58	18	
HERAF FRA																	
SØNDERHALD	92	7	29	17	20	1	16	1	1		32	39	21	60	32	9	
ØVRIGE KOMMUNER IALT	93	1	37	16	11	6	18	1		3	40	40	13	67	26	9	
<b>RY</b>																	
INDPENDLERE IALT	289	14	137	65	14	13	37	7		2	102	115	72	191	98	16	
HERAF FRA																	
SILKEBORG	74	2	34	19	3	2	12	1		1	30	31	13	57	17	2	
SKANDERBORG	56	4	34	3	3	2	10				21	19	16	24	32	3	
ØVRIGE KOMMUNER IALT	159	8	69	43	8	9	15	6		1	51	65	43	110	49	11	

## 132 - Tabel 2 - Pendling 1970

Tabel 2. Indpendlere fordelt efter bopælskommune, erhverv, alder og køn

	Indpendlere i alt	Personer i erhverv									Personer uden for erhverv og under uddannelse	Alder			Køn		
		Landbrug, fiskeri m.v.	Fremst. virksomhed m.v.	Bygge- og anl. virks.	Handel og omsætning	Transportvirks.	Adm. og liberale erhverv	Andre erhverv (særlige)	Uoplyst erhverv	14-24 år		25-44 år	45 år og derover	Mænd	Kvinder		
															I alt	Deltidsbeskæftigede	
1	2	3	4	5	6	7	8	9	10	11	12	13	14	15	16		
RØNDE																	
INDPENDLERE IALT	302	21	45	63	37	41	49	15	1	30	120	113	69	213	89	19	
HERAF FRA																	
EBELTOFT	100	12	16	20	9	11	21	6		5	32	38	30	64	36	10	
ÅRHUS	59		5	5	7	7	18	4	1	12	23	30	6	39	20	4	
ØVRIGE KOMMUNER IALT	143	9	24	38	21	23	10	5		13	65	45	33	110	33	5	
SAMSØ																	
INDPENDLERE IALT	11	1	3	2	3	1	1				2	3	6	8	3		
HERAF FRA																	
ØVRIGE KOMMUNER IALT	11	1	3	2	3	1	1				2	3	6	8	3		
SILKEBORG																	
INDPENDLERE IALT	2418	25	914	308	257	76	272	78	7	481	1191	808	419	1517	901	114	
HERAF FRA																	
BRÆDSTRUP	63		15	11	9	1	8	1		18	31	23	9	35	28	1	
IKAST	192	2	81	25	17	13	19	6	1	28	86	77	29	142	50	12	
GJERN	437	2	171	53	47	20	48	12	3	81	217	129	91	245	192	23	
RY	265	5	86	22	28	3	28	9		84	156	66	43	144	121	14	
THEM	505	10	154	53	46	10	53	17	2	160	294	137	74	292	213	23	
ÅRHUS	99	1	19	10	9	3	28	4		25	43	45	11	65	34	3	
BJERRINGBRO	108		61	8	16	2	6	2		13	44	50	14	52	56	6	
KJELLERUP	440	5	224	67	57	13	38	12	1	23	187	153	100	324	116	16	
ØVRIGE KOMMUNER IALT	309		103	59	28	11	44	15		49	133	128	48	218	91	16	
SKANDERBORG																	
INDPENDLERE IALT	965	18	222	245	123	37	235	34	4	47	351	402	212	661	304	63	
HERAF FRA																	
BRÆDSTRUP	62	1	22	11	9	3	12	4			20	19	23	40	22	3	
GEDVED	93	4	14	29	10	4	28	3		1	30	43	20	61	32	7	
HORSSENS	54		9	10	12	4	19				21	27	6	32	22	3	
HØRNING	167	5	41	28	24	7	30	5	1	26	65	70	32	100	67	17	
RY	198	5	51	47	32	10	40	5	1	7	78	80	40	140	58	12	
ÅRHUS	225	3	53	41	24	6	81	13	1	3	79	100	46	155	70	13	
ØVRIGE KOMMUNER IALT	166		32	79	12	3	25	4	1	10	58	63	45	133	33	8	
SØNDERHALD																	
INDPENDLERE IALT	228	10	68	77	24	19	20	8	1	1	94	81	53	171	57	9	
HERAF FRA																	
RANDERS	87	1	27	30	6	9	11	3			27	35	25	65	22	3	
ROUGSØ	76	5	27	24	12	3	3	1		1	38	24	14	57	19	3	
ØVRIGE KOMMUNER IALT	65	4	14	23	6	7	6	4	1		29	22	14	49	16	3	
THEM																	
INDPENDLERE IALT	136	16	54	25	12	4	17	7	1		43	62	31	91	45	13	
HERAF FRA																	
SILKEBORG	61	1	26	14	8	1	9	1	1		19	35	7	37	24	8	
ØVRIGE KOMMUNER IALT	75	15	28	11	4	3	8	6			24	27	24	54	21	5	
ÅRHUS																	
INDPENDLERE IALT	12569	167	3514	2327	1543	748	1937	445	31	1857	4121	6216	2232	9014	3555	662	
HERAF FRA																	
GEDVED	145	1	38	31	19	8	16	10		22	55	54	36	110	35	7	
HORSSENS	254		69	18	18	13	39	14	1	82	98	124	32	184	70	11	
VEJLE	79		15	23	2	7	12	1		19	27	33	19	60	19	2	
HERNING	50	3	7	17	7	3	2	1	1	9	14	25	11	41	9	2	
EBELTOFT	247	5	63	84	20	6	29	4		36	76	108	63	192	55	7	
GALTEN	911	10	303	125	125	56	149	37	1	105	301	470	140	591	320	79	
GJERN	108	1	40	26	13	4	15	2		7	22	62	24	89	19	3	
GRENA	134		28	54	13	2	16	3		18	27	67	40	117	17	2	
HADSTEN	667	6	176	114	100	42	123	29	2	75	237	342	88	436	231	51	
HAMMEL	795	14	237	147	110	33	99	24	5	126	307	328	160	545	250	40	
HINNERUP	1232	22	377	147	207	77	255	48	6	93	346	733	153	821	411	104	
HØRNING	841	9	269	83	114	58	194	43	2	69	217	503	121	558	283	72	
LANGÅ	136	2	20	46	16	16	19	1		16	36	64	36	108	28	6	
MIDT-DJURS	297	5	125	73	25	12	26	10	2	19	119	112	66	215	82	12	
NR. DJURS	81	2	20	42	2		4	2		9	26	37	18	67	14	2	
ODDER	913	11	224	144	100	42	137	44		211	358	406	149	641	272	38	
RANDERS	946	8	225	155	80	73	125	22		258	366	442	138	730	216	26	
ROSENHOLM	953	13	307	178	125	59	119	46	2	104	336	446	171	649	304	48	
ROUGSØ	86	1	25	37	3	5	6		1	8	17	44	25	73	13	2	
RY	372	5	110	69	52	15	69	14		38	97	204	71	288	84	16	
RØNDE	432	8	127	90	62	18	74	19		34	123	201	108	283	149	24	
SILKEBORG	375	3	72	47	37	32	70	11	2	101	124	190	61	298	77	16	
SKANDERBORG	1366	11	422	156	211	98	215	34	4	215	475	655	236	949	417	65	
SØNDERHALD	161	4	42	72	11	8	12	3		9	46	66	49	134	27	4	
BJERRINGBRO	58		12	20	7	3	8			8	8	35	15	49	9	3	
HVORSLEV	88	3	24	34	6	4	7	2		8	24	37	27	71	17	3	
VIBORG	78	3	5	17	10	4	7	4		28	27	36	15	56	22	2	
ALBORG	71		15	5	7	7	10	2		25	18	43	10	58	13	1	
ØVRIGE KOMMUNER IALT	693	17	117	273	41	43	80	15	2	105	194	349	150	601	92	14	

Tabel 2. Indpendlere fordelt efter bopælskommune, erhverv, alder og køn

	Indpendlere i alt	Personer i erhverv								Personer uden for erhverv og under uddannelse	Alder			Køn		
		Landbrug, fiskeri m.v.	Fremstvirksomhed m.v.	Bygge- og anl.-virks.	Handel og omsætning	Transportvirks.	Adm. og liberale erhverv	Andre erhverv (ser-vice)	Uoplyst erhverv		14-24 år	25-44 år	45 år og derover	Mænd	Kvinder	
															I alt	Deltids-beskæftigede
1	2	3	4	5	6	7	8	9	10	11	12	13	14	15	16	
<b>BJERRINGBRO</b>																
INDPENDLERE IALT	573	27	331	81	44	28	39	8		15	181	233	159	483	90	15
HERAF FRA																
HVORSLEV	159	8	97	11	19	3	13	4		4	49	68	42	122	37	8
KJELLERUP	120	8	73	17	10	4	8				35	47	38	103	17	1
VIBORG	91	4	44	13	6	5	8	1		10	35	37	19	71	20	4
ØVRIGE KOMMUNER IALT	203	7	117	40	9	16	10	3		1	62	81	60	187	16	2
<b>FJENDS</b>																
INDPENDLERE IALT	147	12	43	29	8	3	18	10		24	76	51	20	96	51	10
HERAF FRA																
VIBORG	55	3	20	17	1	1	11	1		1	27	22	6	34	21	7
ØVRIGE KOMMUNER IALT	92	9	23	12	7	2	7	9		23	49	29	14	62	30	3
<b>HANSTHOLM</b>																
INDPENDLERE IALT	275	61	68	72	23	24	18	8	1		84	123	68	227	48	12
HERAF FRA																
THISTED	199	22	57	62	16	19	16	6	1		59	86	54	161	38	9
ØVRIGE KOMMUNER IALT	76	39	11	10	7	5	2	2		25	37	14	14	66	10	3
<b>HVORSLEV</b>																
INDPENDLERE IALT	218	9	124	43	8	10	12	9		3	70	96	52	186	32	7
HERAF FRA																
LANGÅ	58	3	37	13		3	2				21	18	19	50	8	2
BJERRINGBRO	66	6	37	9	4	1	3	4		2	23	32	11	53	13	4
ØVRIGE KOMMUNER IALT	94		50	21	4	6	7	5		1	26	46	22	83	11	1
<b>KARUP</b>																
INDPENDLERE IALT	1323	13	92	56	20	15	1113	12		2	350	741	232	1133	190	32
HERAF FRA																
HERNING	435		17	7	1	2	402	6			134	262	39	367	68	7
IKAST	60		3	1	1	2	51	2			19	37	4	54	6	
SILKEBORG	80		11	2		2	64	1			22	50	8	77	3	
KJELLERUP	112	4	17	10	7	2	71	1			33	54	25	96	16	3
VIBORG	436	3	30	19	6	2	373	2		1	67	245	124	378	58	7
ØVRIGE KOMMUNER IALT	200	6	14	17	5	5	152			1	75	93	32	161	39	15
<b>KJELLERUP</b>																
INDPENDLERE IALT	504	18	219	79	34	22	100	15	1	16	191	222	91	305	199	57
HERAF FRA																
SILKEBORG	101	5	39	6	7	3	37	3		1	37	46	18	58	43	16
BJERRINGBRO	165	2	80	23	11	4	33	4	1	7	61	73	31	75	90	25
VIBORG	90	5	37	13	6	7	16	4		2	35	40	15	60	30	8
ØVRIGE KOMMUNER IALT	148	6	63	37	10	8	14	4		6	58	63	27	112	36	8
<b>MORSØ</b>																
INDPENDLERE IALT	256	8	66	28	24	14	13	10	2	91	148	70	38	162	94	7
HERAF FRA																
SALLINGSUND	84		8	2	7	1	2	1	2	61	75	5	4	46	38	2
THISTED	84	2	40	7	11	8	3	3		10	40	29	15	51	33	3
ØVRIGE KOMMUNER IALT	88	6	18	19	6	5	8	6		20	33	36	19	65	23	2
<b>MØLDRUP</b>																
INDPENDLERE IALT	241	13	110	62	20	1	18	8	1	8	91	94	56	178	63	9
HERAF FRA																
VIBORG	81	3	45	14	8		8	2		1	29	38	14	59	22	2
ALESTRUP	58	4	30	12	6		3	2		1	25	20	13	43	15	1
ØVRIGE KOMMUNER IALT	102	6	35	36	6	1	7	4	1	6	37	36	29	76	26	6
<b>SALLINGSUND</b>																
INDPENDLERE IALT	354	11	243	49	9	21	17	2	1	1	132	124	98	232	122	13
HERAF FRA																
MORSØ	86	2	76	2	1	2	3				22	38	26	55	31	3
SKIVE	61		37	7	2	6	7	2			38	16	7	35	26	
SUNDSØRE	136	5	92	17	6	9	5		1	1	58	44	34	87	49	8
ØVRIGE KOMMUNER IALT	71	4	38	23		4	2				14	26	31	55	16	2
<b>SKIVE</b>																
INDPENDLERE IALT	2028	31	710	329	217	75	324	39	6	297	848	793	387	1386	642	90
HERAF FRA																
VINDERUP	86	3	26	15	12	8	11	2		9	35	38	13	52	34	7
FJENDS	394	6	157	67	53	13	66	6		26	157	165	72	281	113	19
SALLINGSUND	204	4	54	38	31	2	36	5	1	33	90	68	46	126	78	12
SPØTTRUP	510	10	200	73	50	13	71	6	3	84	212	207	91	343	167	25
SUNDSØRE	459	5	171	40	44	11	60	9	2	117	244	142	73	282	177	17
VIBORG	135		38	33	12	9	23	3		17	45	57	33	99	36	3
ØVRIGE KOMMUNER IALT	240	3	64	63	15	19	57	8		11	65	116	59	203	37	7

## 134 - Tabel 2 - Pendling 1970

Tabel 2. Indpendlere fordelt efter bopælskommune, erhverv, alder og køn

	Indpendlere ialt	Personer i erhverv									Personer uden for erhverv og under uddannelse	Alder			Køn		
		Landbrug, fiskeri m.v.	Fremstvirksomhed m.v.	Bygge- og anl.-virks.	Handel og omsætning	Transportvirks.	Adm. og liberale erhverv	Andre erhverv (service)	Uoplyst erhverv	14-24 år		25-44 år	45 år og derover	Mænd	Kvinder		
															I alt	Deltidsbeskæftigede	
1	2	3	4	5	6	7	8	9	10	11	12	13	14	15	16		
<b>SPØTTRUP</b>																	
INDPENDLERE IALT	112	3	38	44	4	5	13	3	1	1	41	47	24	97	15	1	
HERAF FRA																	
SKIVE	56	1	19	18	3	1	10	3		1	21	27	8	44	12	1	
ØVRIGE KOMMUNER IALT	56	2	19	26	1	4	3		1	20	20	16	53	3			
<b>SUNDSØRE</b>																	
INDPENDLERE IALT	171	28	41	35	12	7	13	4		31	83	56	32	133	38	4	
HERAF FRA																	
SKIVE	64	10	18	9	8	4	5	2		8	26	27	11	50	14	2	
ØVRIGE KOMMUNER IALT	107	18	23	26	4	3	8	2		23	57	29	21	83	24	2	
<b>SYDTHY</b>																	
INDPENDLERE IALT	173	8	68	41	19	5	24	4		4	71	68	34	103	70	11	
HERAF FRA																	
THISTED	85	4	39	16	11	2	8	2		3	32	35	18	47	38	6	
ØVRIGE KOMMUNER IALT	88	4	29	25	8	3	16	2		1	39	33	16	56	32	5	
<b>THISTED</b>																	
INDPENDLERE IALT	796	23	202	124	92	45	103	15	4	188	437	230	129	529	267	35	
HERAF FRA																	
HANSTHOLM	230	8	60	38	32	9	34	5		44	129	72	29	145	85	14	
MORSØ	146	5	57	32	12	11	25	1	1	2	58	53	35	114	32	3	
SYDTHY	316	5	54	34	37	17	32	6	3	128	203	71	42	188	128	14	
ØVRIGE KOMMUNER IALT	104	5	31	20	11	8	12	3		14	47	34	23	82	22	4	
<b>TJELE</b>																	
INDPENDLERE IALT	182	18	71	55	12	6	9	7		4	64	74	44	165	17	5	
HERAF FRA																	
VIBØRG	63	7	24	19	6	1	3	3			19	30	14	62	1		
ØVRIGE KOMMUNER IALT	119	11	47	36	6	5	6	4		4	45	44	30	103	16	5	
<b>VIBØRG</b>																	
INDPENDLERE IALT	2721	57	798	338	224	82	515	80	11	616	1372	898	451	1639	1082	166	
HERAF FRA																	
BJERRINGBRØ	361	5	74	30	26	9	58	9	2	148	238	85	38	191	170	24	
FJENDS	311	9	133	42	21	8	49	5	2	42	135	110	66	190	121	13	
KARUP	237	3	60	34	18	8	69	6	2	37	118	78	41	140	97	20	
KJELLERUP	249	10	50	28	20	4	39	4	1	93	147	61	41	156	93	9	
MØLDRUP	354	4	126	36	33	8	72	14	3	58	156	128	70	202	152	21	
SKIVE	125	4	44	18	4	3	28	2		22	65	40	20	82	43	4	
TJELE	636	9	184	67	65	18	101	26	1	165	332	205	99	348	288	57	
ÅLESTRUP	123		46	11	6	7	15	2		36	72	39	12	72	51	4	
ØVRIGE KOMMUNER IALT	325	13	81	72	31	17	84	12		15	109	152	64	258	67	14	
<b>ÅLESTRUP</b>																	
INDPENDLERE IALT	165	4	83	30	19	7	11	10	1		74	58	33	119	46	7	
HERAF FRA																	
MØLDRUP	51	4	27	6	8	1	1	4			26	18	7	36	15	4	
ØVRIGE KOMMUNER IALT	114		56	24	11	6	10	6	1		48	40	26	83	31	3	
<b>ARDEN</b>																	
INDPENDLERE IALT	112	11	18	43	7	13	12	2		6	54	42	16	89	23	9	
HERAF FRA																	
ØVRIGE KOMMUNER IALT	112	11	18	43	7	13	12	2		6	54	42	16	89	23	9	
<b>BRØVST</b>																	
INDPENDLERE IALT	163	15	58	36	12	3	29	9		1	52	61	50	98	65	19	
HERAF FRA																	
FJERRITSLEV	59	2	20	9	10	2	12	4			25	20	14	31	28	7	
ØVRIGE KOMMUNER IALT	104	13	38	27	2	1	17	5		1	27	41	36	67	37	12	
<b>BRØNDERSLEV</b>																	
INDPENDLERE IALT	723	12	348	147	82	16	89	14	8	7	237	314	172	522	201	35	
HERAF FRA																	
HJØRRING	120	3	56	16	19	2	20	1	2	1	41	63	16	90	30	9	
LØKKEN-VRA	168	5	102	18	14	1	18	1	3	6	67	62	39	110	58	9	
PANDRUP	122	1	73	17	9	2	15	3	2		39	45	38	85	37	7	
ÅLBØRG	146		72	25	17	2	24	6			46	79	21	101	45	6	
ØVRIGE KOMMUNER IALT	167	3	45	71	23	9	12	3	1		44	65	58	136	31	4	
<b>DRONNINGLUND</b>																	
INDPENDLERE IALT	237	18	72	52	37	4	35	12	1	6	83	89	65	161	76	19	
HERAF FRA																	
SÆBY	86	6	23	18	14	3	16	4		2	27	34	25	58	28	5	
ÅLBØRG	54	2	14	11	11	1	9	5		2	23	23	8	39	15	2	
ØVRIGE KOMMUNER IALT	97	10	35	23	12	1	10	3	1	2	33	32	32	64	33	12	

Tabel 2. Indpendlere fordelt efter bopælskommune, erhverv, alder og køn

	Indpendlere i alt	Personer i erhverv									Personer uden for erhverv og under uddannelse	Alder			Køn		
		Landbrug, fiskeri m.v.	Fremstvirksomhed m.v.	Bygge- og anl.-virks.	Handel og omsætning	Transportvirks.	Adm. og liberale erhverv	Andre erhverv (service)	Uoplyst erhverv	14-24 år		25-44 år	45 år og derover	Mænd	Kvinder		
															I alt	Deltidsbeskæftigede	
1	2	3	4	5	6	7	8	9	10	11	12	13	14	15	16		
<b>FARSØ</b>																	
INDPENDLERE IALT	240	10	73	51	26	15	57	6	1	1	90	107	43	157	83	19	
HERAF FRA																	
ARS	117	3	41	21	17	5	28	1	1		51	44	22	75	42	12	
ØVRIGE KOMMUNER IALT	123	7	32	30	9	10	29	5		1	39	63	21	82	41	7	
<b>FJERRITSLEV</b>																	
INDPENDLERE IALT	188	9	69	50	19	13	15	4	1	8	85	64	39	160	28	6	
HERAF FRA																	
BROVST	72	3	30	17	4	6	5	2		5	32	23	17	61	11	2	
LØGSTØR	54	2	18	9	10	5	6	1		3	23	17	14	41	13	3	
ØVRIGE KOMMUNER IALT	62	4	21	24	5	2	4	1	1		30	24	8	58	4	1	
<b>FREDERIKSHAVN</b>																	
INDPENDLERE IALT	1851	44	565	255	170	145	244	59	7	362	780	714	357	1341	510	64	
HERAF FRA																	
DRÖNNINGLUND	76	1	24	12	10	9	6	1	1	12	34	26	16	53	23	2	
HIRTSHALS	67	8	16	11	6	11	4	3		8	23	31	13	57	10	1	
HJØRRING	122	3	47	15	11	12	13	4	1	16	52	40	30	105	17	2	
SINDAL	319	7	113	53	39	29	46	10		22	101	132	86	234	85	18	
SKAGEN	273	4	51	29	13	12	32	6		126	165	79	29	190	83	5	
SÆBY	791	13	274	89	79	35	120	19	5	157	344	316	131	520	271	33	
ÅLBØRG	65		12	10	5	9	13	9		7	23	25	17	57	8	1	
ØVRIGE KOMMUNER IALT	138	8	28	36	7	28	10	7		14	38	65	35	125	13	2	
<b>HADSUND</b>																	
INDPENDLERE IALT	304	21	117	55	35	17	35	12	1	11	136	115	53	215	89	23	
HERAF FRA																	
MARIAGER	117	7	45	20	18	2	11	4	1	9	65	36	16	75	42	12	
SKØRPING	52	2	20	10	4	6	5	5			17	23	12	33	19	7	
ØVRIGE KOMMUNER IALT	135	12	52	25	13	9	19	3		2	54	56	25	107	28	4	
<b>HALS</b>																	
INDPENDLERE IALT	119	11	50	30	8	6	6	7		1	23	66	30	102	17	5	
HERAF FRA																	
ÅLBØRG	64		34	15	4		6	4		1	10	37	17	56	8	2	
ØVRIGE KOMMUNER IALT	55	11	16	15	4	6		3			13	29	13	46	9	3	
<b>HIRTSHALS</b>																	
INDPENDLERE IALT	506	67	208	93	69	27	29	11	1	1	165	229	112	410	96	19	
HERAF FRA																	
HJØRRING	302	18	132	56	49	20	21	5		1	98	138	66	255	47	9	
SINDAL	78	7	36	17	11	3	3	1			23	36	19	51	27	3	
ØVRIGE KOMMUNER IALT	126	42	40	20	9	4	5	5	1		44	55	27	104	22	7	
<b>HJØRRING</b>																	
INDPENDLERE IALT	2660	43	587	416	288	72	432	59	9	754	1337	884	439	1595	1065	161	
HERAF FRA																	
BRÖNDERSLEV	375	10	56	44	30	12	39	4	1	179	242	89	44	224	151	13	
FREDERIKSHAVN	129		21	16	12	1	26	3		50	68	43	18	77	52	6	
HIRTSHALS	517	10	111	60	61	11	97	11	1	155	268	184	65	282	235	50	
LÖKKEN-VRA	665	7	169	120	64	17	85	18	3	182	357	202	106	393	272	30	
PANDRUP	61		3	11	7	4	5	1	1	29	35	18	8	37	24	5	
SINDAL	596	11	162	86	83	13	116	19	3	103	261	214	121	353	243	47	
SÆBY	142	2	39	20	10	6	35	1		29	53	56	33	96	46	7	
ÅLBØRG	99		13	29	14	4	24	2		13	26	44	29	73	26	2	
ØVRIGE KOMMUNER IALT	76	3	13	30	7	4	5			14	27	34	15	60	16	1	
<b>HÖBRO</b>																	
INDPENDLERE IALT	1021	15	345	129	132	51	106	15	3	225	465	338	218	715	306	55	
HERAF FRA																	
MARIAGER	110	1	22	17	8		15	1		46	64	23	23	72	38	4	
RANDERS	53		19	4	15	2	9	3		1	15	24	14	43	10		
MÖLÖRUP	60	1	33	6	7	5	5		1	2	24	21	15	50	10	2	
TJELE	75		23	12	8	2	2	2		26	48	13	14	53	22	3	
ARÖEN	343	6	146	30	31	20	29	4	2	75	154	120	69	223	120	26	
HADSUND	92		10	6	6	3	4			63	73	11	8	53	39		
NÖRAGER	120	6	44	19	26	4	14	3		4	37	51	32	88	32	10	
ØVRIGE KOMMUNER IALT	168	1	48	35	31	15	28	2		8	50	75	43	133	35	10	
<b>LÆSÖ</b>																	
INDPENDLERE IALT	7		1	5			1				1	2	4	6	1	1	
HERAF FRA																	
ØVRIGE KOMMUNER IALT	7		1	5			1				1	2	4	6	1	1	

## 136 - Tabel 2 - Pendling 1970

Tabel 2. Indpendlere fordelt efter bopælskommune, erhverv, alder og køn

	Indpendlere i alt	Personer i erhverv									Personer uden for erhverv og under uddannelse	Alder			Køn		
		Landbrug, fiskeri m.v.	Fremstvirksomhed m.v.	Bygge- og anl.-virks.	Handel og omsætning	Transportvirks.	Adm. og liberale erhverv	Andre erhverv (ser-vice)	Uoplyst erhverv	14-24 år		25-44 år	45 år og derover	Mænd	Kvinder		
															I alt	Deltids- beskæf- tige	
1	2	3	4	5	6	7	8	9	10	11	12	13	14	15	16		
<b>LØGSTØR</b>																	
INDPENDLERE IALT	351	12	119	60	46	16	47	13	38	155	136	60	248	103	19		
HERAF FRA																	
FARSØ	63	3	18	8	8	6	11	2	7	27	23	13	50	13	2		
FJERRITSLEV	97	6	42	19	15	1	7	3	4	38	44	15	71	26	7		
NIBE	72	1	25	15	10	3	12	2	4	38	23	11	48	24	3		
ØVRIGE KOMMUNER IALT	119	2	34	18	13	6	17	6	23	52	46	21	79	40	7		
<b>LØKKEN-VRÅ</b>																	
INDPENDLERE IALT	301	26	80	77	39	12	26	10	3	28	131	113	57	198	103	23	
HERAF FRA																	
BRØNDERSLEV	87	11	29	22	13	3	6	1	1	1	32	31	24	60	27	6	
HJØRRING	134	3	36	29	18	5	12	4	27	72	40	22	80	54	7		
ØVRIGE KOMMUNER IALT	80	12	15	26	8	4	8	5	2	27	42	11	58	22	10		
<b>NIBE</b>																	
INDPENDLERE IALT	204	15	70	42	17	10	34	6	10	81	70	53	149	55	14		
HERAF FRA																	
ALBORG	65	2	15	17	9	3	18	1		27	20	18	45	20	5		
ÅRS	57	7	29	7	3	4	5	2		15	21	21	45	12	4		
ØVRIGE KOMMUNER IALT	82	6	26	18	5	3	11	3	10	39	29	14	59	23	5		
<b>NØRAGER</b>																	
INDPENDLERE IALT	111	17	25	35	12	6	12	3	1	49	38	24	91	20	3		
HERAF FRA																	
ØVRIGE KOMMUNER IALT	111	17	25	35	12	6	12	3	1	49	38	24	91	20	3		
<b>PANDRUP</b>																	
INDPENDLERE IALT	121	3	40	36	14	3	18	7		37	54	30	91	30	7		
HERAF FRA																	
ØVRIGE KOMMUNER IALT	121	3	40	36	14	3	18	7		37	54	30	91	30	7		
<b>SEJLFLOD</b>																	
INDPENDLERE IALT	170	9	51	57	15	6	19	3	10	59	59	52	137	33	11		
HERAF FRA																	
SKØRPING	54	2	27	13	5	3	2	1	1	19	14	21	45	9	3		
ALBORG	68	5	8	29	3		17		6	30	27	11	53	15	6		
ØVRIGE KOMMUNER IALT	48	2	16	15	7	3		2	3	10	18	20	39	9	2		
<b>SINDAL</b>																	
INDPENDLERE IALT	179	12	67	45	17	7	21	9	1	62	78	39	138	41	11		
HERAF FRA																	
HJØRRING	72	4	30	13	9	1	11	4		29	35	8	57	15	5		
ØVRIGE KOMMUNER IALT	107	8	37	32	8	6	10	5	1	33	43	31	81	26	6		
<b>SKAGEN</b>																	
INDPENDLERE IALT	236	40	81	25	17	30	32	8	2	41	110	85	199	37	16		
HERAF FRA																	
FREDERIKSHAVN	103	15	36	8	4	18	15	6	1	16	49	38	82	21	8		
HIRTSHALS	54	6	29	6	5	2	5		1	8	25	21	47	7	3		
ØVRIGE KOMMUNER IALT	79	19	16	11	8	10	12	2	1	17	36	26	70	9	5		
<b>SKØRPING</b>																	
INDPENDLERE IALT	264	26	36	40	15	10	88	31	18	93	111	60	146	118	35		
HERAF FRA																	
ARDEN	62	8	11	10	2	3	16	8	4	20	26	16	37	25	10		
HÅDSUND	60	3	7	12	5	2	30	1		17	34	9	32	28	7		
ØVRIGE KOMMUNER IALT	142	15	18	18	8	5	42	22	14	56	51	35	77	65	18		
<b>STØVRING</b>																	
INDPENDLERE IALT	325	29	134	87	31	15	21	4	1	3	118	132	75	256	69	12	
HERAF FRA																	
SKØRPING	51	6	15	17	5	2	3	3		15	23	13	44	7	2		
ALBORG	110	8	47	22	15	4	12	1	1	41	50	19	87	23	2		
ØVRIGE KOMMUNER IALT	164	15	72	48	11	9	6		1	2	62	59	43	125	39	8	
<b>SÆBY</b>																	
INDPENDLERE IALT	516	28	157	103	49	13	54	17	3	92	246	181	89	367	149	20	
HERAF FRA																	
DRONNINGLUND	220	11	57	25	9	5	17	6	3	87	145	49	26	138	82	7	
FREDERIKSHAVN	147	8	46	30	28	1	24	8	2	42	73	32	105	42	6		
ØVRIGE KOMMUNER IALT	149	9	54	48	12	7	13	3	3	59	59	31	124	25	7		



Tabel 2. Indpendlere fordelt efter bopælskommune, erhverv, alder og køn

	Indpendlere i alt	Personer i erhverv									Personer uden for erhverv og under uddannelse	Alder			Køn		
		Landbrug, fiskeri m.v.	Fremstvirksomhed m.v.	Bygge- og anl.-virks.	Handel og omsætning	Transportvirks.	Adm. og liberale erhverv	Andre erhverv (service)	Uoplyst erhverv	14-24 år		25-44 år	45 år og derover	Mænd	Kvinder		
															I alt	Deltidsbeskæftigede	
1	2	3	4	5	6	7	8	9	10	11	12	13	14	15	16		
<b>ÅBYBRØ</b>																	
INDPENDLERE IALT	222	15	76	59	16	13	21	9	1	12	88	84	50	189	33	6	
HERAF FRA																	
BROVST	54	3	25	15	4		5	2			26	19	9	45	9	1	
PANDRUP	90	7	28	20	8	9	5	3	1		33	30	27	73	17	4	
ÅLBORG	54	4	17	15	3	3	9	3		9	19	25	10	50	4	1	
ØVRIGE KOMMUNER IALT	24	1	6	9	1	1	2	1		3	10	10	4	21	3		
<b>ÅLBORG</b>																	
INDPENDLERE IALT	9133	102	3108	1554	1130	349	1431	271	48	1140	3437	3902	1794	6427	2706	346	
HERAF FRA																	
ARDEN	124	3	47	32	10	8	9	4		11	48	48	28	94	30	2	
BROVST	478	3	178	80	51	16	48	8	3	91	218	156	104	349	129	9	
BRØNDERSLEV	478	5	121	63	69	20	84	4		112	222	185	71	340	138	20	
DRONNINGLUND	807	9	222	116	103	24	139	23	3	168	373	284	150	499	308	28	
FJERRITSLEV	63	2	18	12	6	6	7	1	1	10	27	21	15	48	15		
FREDERIKSHAVN	59		5	4	8	4	14	2		22	34	20	5	46	13	2	
HADSUND	193	3	84	50	16	8	5	3	1	23	64	80	49	153	40	5	
HALS	954	10	361	187	127	24	122	34	4	85	346	379	229	688	266	45	
HJØRRING	118		15	10	18	8	37	7		23	48	50	20	84	34	3	
LØGSTØR	75		26	15	8	3	9			14	35	22	18	55	20		
NIBE	457	11	162	72	70	11	47	11	2	71	216	162	79	317	140	14	
NØRAGER	70		26	20	9	3	5	3		4	21	34	15	60	10		
PANDRUP	753	5	325	135	96	18	76	16	5	77	289	317	147	552	201	19	
SEJLFLOD	1006	19	487	169	100	23	93	29	7	79	322	453	231	697	309	37	
SKØRPING	636	6	219	145	63	17	68	18	2	98	271	221	144	444	192	18	
STØVRING	721	8	237	131	101	31	120	24	8	61	242	340	139	494	227	31	
SØBY	78	2	19	16	7	2	17	7		8	25	36	17	64	14	4	
ÅBYBRØ	1597	8	475	183	218	82	458	54	6	113	470	896	231	1056	541	108	
ÅRS	134		29	45	16	7	17	4	3	13	46	58	30	107	27	1	
ØVRIGE KOMMUNER IALT	332	8	52	69	34	34	56	19	3	57	120	140	72	280	52		
<b>ÅRS</b>																	
INDPENDLERE IALT	854	20	208	74	66	16	47	13	2	408	604	167	83	485	369	31	
HERAF FRA																	
ÅLESTRUP	71	1	10	8	7		4	1		40	50	14	7	48	23	4	
FARSØ	223	6	69	17	16	4	9	8		94	144	55	24	117	106	10	
LØGSTØR	157	5	43	8	3	4	9			85	115	25	17	96	61	2	
NIBE	57	2	14	3	5	2	4	1	1	25	37	11	9	34	23	4	
NØRAGER	129	4	34	16	12		5	2		56	95	26	8	68	61	3	
STØVRING	103	1	22	8	13	1	3	1		54	79	14	10	57	46	3	
ØVRIGE KOMMUNER IALT	114	1	16	14	10	5	13		1	54	84	22	8	65	49	5	
<b>UDLANDET (VESTTYSKLAND)</b>																	
INDPENDLERE IALT	212	2	48	50	26	27	27	12	1	19	55	112	45	165	47	3	
HERAF FRA																	
BOV	82		21	8	9	13	15	8		8	15	47	20	57	25	2	
ØVRIGE KOMMUNER IALT	130	2	27	42	17	14	12	4	1	11	40	65	25	108	22	1	
<b>UDLANDET (SVERIGE)</b>																	
INDPENDLERE IALT	169	3	61	10	21	10	30	19	3	12	41	81	47	107	62	14	
HERAF FRA																	
HELSINGØR	63		23	2	6	5	19	3	1	4	11	37	15	28	35	7	
ØVRIGE KOMMUNER IALT	106	3	38	8	15	5	11	16	2	8	30	44	32	79	27	7	



Ballerup-Måløv						Brøndbyerne						Dragør						Erhv.-kode
Mænd	Kvinder	I alt	Heraf			Mænd	Kvinder	I alt	Heraf			Mænd	Kvinder	I alt	Heraf			
			Selvst. o.l.	Funk-tionærer	Arbejdere				Selvst. o.l.	Funk-tionærer	Arbejdere				Selvst. o.l.	Funk-tionærer	Arbejdere	
1	2	3	4	5	6	1	2	3	4	5	6	1	2	3	4	5	6	
9637	7119	16756	1559	7261	7936	8796	4577	13373	999	5687	6687	626	471	1097	243	410	444	0-9
136	30	166	81	6	79	89	32	121	41	2	78	29	5	34	28		6	0
22	7	29	28		1	10		12	10		2							00
2	2	4	3		1													01
103	19	122	50		72	78	30	108	30	2	76	6	2	8	5		3	02
6	2	8		3	5	1		1	1									03
3		3		3														04
												23	3	26	23		3	05
2	1	3	3															1
2	1	3	3															11
																		12
4962	2860	7822	316	2474	5032	4724	1605	6329	259	1815	4255	111	49	160	47	31	82	2-3
552	777	1329	45	408	876	166	153	319	37	127	155	37	35	72	26	22	24	20
84	10	94	3	26	65	16	6	22	1	4	17	2		2			2	21
1		1			1	4	8	12	1	1	10							22
82	68	150	7	39	104	34	26	60	4	12	44	3	1	4	1	1	2	23
47	119	166	18	25	123	22	64	86	22	13	51	2	2	4	3	1		24
95	16	111	29	13	69	64	9	73	10	11	52	5	1	6	1	1	4	25
116	44	160	11	42	107	80	22	102	8	32	62							26
126	66	192	2	47	143	221	64	285	67	218								27
654	339	993	28	211	754	132	37	169	21	38	110	1	1	2	2			28
						10	5	15	2	4	9							29
2		2	1	1		60	3	63	2	17	44	1		1			1	30
519	488	1007	14	548	445	107	53	160	8	84	68	1	2	3		1	2	31
12	5	17		9	8	3	1	4		3	1							32
31	6	37	5	4	28	217	11	228	2	46	180	3	2	5	3		2	33
9		9	1	2	6	934	63	997		315	682							34
403	167	570	32	173	365	535	126	661	38	180	443	6		6	1		5	35
742	77	819	57	277	485	964	180	1144	41	367	736	17	2	19	3	2	14	36
1112	505	1617	21	544	1052	508	442	950	20	267	663	8	2	10	2	1	7	37
151	9	160	24	21	115	333	34	367	23	71	273	22	2	22	4	1	17	38
166	111	277	17	64	196	262	250	512	16	137	359	1	1	2	1	1		39A
58	53	111	1	20	90	52	48	100	3	19	78	2		2			2	39B
1265	98	1363	278	104	981	1373	109	1482	152	267	1063	135	7	142	20	6	116	4
64	2	66		20	46	20	2	22	1	7	14	6		6	1	1	4	5
1216	1049	2265	371	1456	438	1439	807	2246	267	1522	457	78	121	199	65	111	23	6
499	204	703	89	455	159	994	372	1366	116	941	309	10	2	12	6	2	4	6A
502	676	1178	267	770	141	331	368	699	143	484	72	53	100	153	56	87	10	6B
173	321	494	120	332	42	77	160	237	60	167	10	34	66	100	35	57	8	61
47	130	177	39	128	10	14	37	51	16	33	2	2	9	11	4	7		62
87	79	166	16	117	33	12	6	18	5	12	1	1		1	1			63
49	37	86	20	56	10	15	18	33	8	22	3	4	5	9	6	3		64
20	25	45	13	31	1	7	13	20	6	14		4	3	7	4	3		65
39	10	49	22	4	23	21	12	33	14	2	17	3		3	1		2	66
58	10	68	8	42	18	163	85	248	16	194	38	2		2	2			67
22	44	66	28	35	3	16	24	40	18	22		3	10	13	3	10		68A
7	20	27	1	25	1	6	13	19		18	1			7		7		68B
215	169	384	15	231	138	114	67	181	8	97	76	15	19	34	3	22	9	6C
535	116	651	204	213	234	209	57	266	102	68	96	121	32	153	14	78	61	7
50	11	61		49	12	4	4	8		7	1	2		2		1	1	70
301	57	358	202	19	137	161	17	178	101	3	74	10	2	12	9	1	2	71
1		1		1			1	1		1		63	17	80	4	32	44	72
9	4	13	2	9	2							10	2	12		8	4	74
48	1	49		7	42	19	9	28	1	26	1	9	3	12	1	9	2	75
11	3	14		3	11	5	4	9			3	6						76
13		13		1	12	6		6			6	3		3			3	78
102	40	142		124	18	14	22	36		28	8	24	8	32		27	5	79
1435	2926	4361	306	2951	1104	930	1946	2876	177	1985	714	146	256	402	68	182	152	8
393	239	632		568	64	130	164	294		270	24	25	21	46		38	8	81
503	813	1316	20	1066	230	295	518	813	11	646	156	31	67	98	2	70	26	82
175	1138	1313	64	960	289	90	767	857	31	631	195	11	73	84	12	49	23	83
193	176	369	73	272	24	324	140	464	52	373	39	15	14	29	21	8		84
46	186	232	36	49	147	28	145	173	19	37	117	56	45	101	16	12	73	85
78	258	336	65	28	243	34	87	121	38	21	62	6	23	29	16	1	12	86
47	116	163	48	8	107	29	125	154	26	7	121	2	13	15	1	4	10	87
22	37	59		37	22	12	19	31		21	10		1	1		1		9

## 140 - Tabel 3 - Pendling 1970

Tabel 3 Den aktive dagbefolkning i erhverv fordelt efter arbejdsstedskommune, erhvervsgruppe, køn og arbejdsstilling

Erhv.-kode		Gentofte						Gladsaxe					
		Mænd	Kvinder	I alt	Heraf			Mænd	Kvinder	I alt	Heraf		
					Selvst. o.l.	Funk-tio-nærer	Arbej-dere				Selvst. o.l.	Funk-tio-nærer	Arbej-dere
1	2	3	4	5	6	1	2	3	4	5	6		
0-9	ERHVERVENE I ALT	16691	13654	30345	4730	14628	10987	16794	10797	27591	3148	12334	12109
0	LANDBRUG, FISKERI M.V.	201	23	224	61	12	151	115	13	128	50	5	73
00	LANDBRUG	2	2	4	4			1		1	1		
01	HØNSERI, PELSFARM M.V.	1	2	3	2		1	1	1	2	2		
02	GARTNERI, FRUGTAVL	191	19	210	52	10	148	110	12	122	46	4	72
03	MASKINSTATION, KONSULENT	2		2	1		1						
04	SKOVBRUG, KLITVÆSEN	1		1		1		2		2		1	1
05	FISKERI	4		4	2		2	1		1	1		
1	MINEDRIFT, STENBRUD O.L.	3		3	2		1	3	1	4		2	2
11	BRUNKULSLEJE, TØRVEGRAVNING												
12	STENBRUD, GRUSGRAV	3		3	2		1	3	1	4		2	2
2-3	FREMSTILLINGSVIRKSOMHED	4681	1968	6649	770	1511	4368	8014	3096	11110	765	3435	6910
20	NÆRINGSMIDDEL INDUSTRI	392	276	668	183	213	272	223	199	422	127	132	163
21	DRIKKEVAREINDUSTRI	2085	743	2828	3	598	2227	8		8			8
22	TOBAKSINDUSTRI	4		4		3	1	144	183	327	5	87	235
23	TEKSTILINDUSTRI	20	46	66	20	14	32	164	109	273	14	97	162
24	BEKLÆDNINGSINDUSTRI	83	180	263	115	17	131	64	176	240	54	21	165
25	TRÆ- OG KORKVAREINDUSTRI	217	32	249	59	18	172	270	29	299	54	49	196
26	FREMSTILLING AF MØBLER M.V.	101	13	114	47	10	57	183	36	219	29	45	145
27	PAPIR- OG PAPIRWAREINDUSTRI	22	10	32	9	8	15	41	44	85	4	22	59
28	GRAFISK INDUSTRI	178	107	285	64	99	122	297	102	399	52	93	254
29	GARVERI, LÆDERVAREINDUSTRI	14	9	23	12	2	9	3		3	1		2
30	GUMMIINDUSTRI	7	1	8	1	2	5	75	8	83	2	20	61
31	KEMISK INDUSTRI	93	126	219	16	132	71	827	605	1432	24	771	637
32	MINERALOLIE- OG ASFALTINDUSTRI	6	1	7		2	5						
33	STEN-, LER- OG GLASINDUSTRI	237	24	261	18	41	202	119	29	148	16	34	98
34	JERN- OG STÅLVÆRKER, JERNSTØBERI	5	1	6	1	1	4	64	5	69	1	19	49
35	JERN- OG METALVAREINDUSTRI	215	52	267	39	60	168	500	164	664	87	150	427
36	MASKINFABRIK OG -VÆRKSTED	317	37	354	58	72	224	2035	280	2315	121	738	1456
37	ELEKTROMEKANISK INDUSTRI	213	128	341	30	113	198	1868	879	2747	58	873	1816
38	TRANSPORTMIDDEL INDUSTRI	306	35	341	54	46	241	717	46	763	53	113	597
39A	ANDEN FREMSTILLINGSVIRKSOMHED	96	76	172	28	42	102	310	144	454	52	151	251
39B	FABRIKATION U.NÆRM.ANG.	70	71	141	13	18	110	102	58	160	11	20	129
4	BYGGE- OG ANLÆGSVIRKSOMHED	2620	286	2906	549	453	1904	2185	209	2394	441	309	1644
5	OFFENTLIGE VÆRKER, KLOAKVÆSEN	1054	197	1251	1	790	460	62	4	66	1	29	36
6	HANDEL OG OMSÆTNING	2391	2083	4474	1717	2308	449	2156	1774	3930	916	2418	596
6A	ENGROSHANDEL O.L.	857	453	1310	568	620	122	894	391	1285	231	822	232
6B	DETAILHANDEL I ALT	1021	1228	2249	1048	1022	179	955	1159	2114	652	1251	211
61	DETAILHANDEL MED												
62	NÆRINGS- OG NYDELSESMIDLER	439	588	1027	502	473	52	280	464	744	272	424	48
63	TEKSTIL, BEKLÆDNING, LÆDERVARER	79	238	317	125	178	14	110	267	377	53	245	39
63	MØBLER, KUNST M.V.	40	36	76	46	23	7	37	24	61	26	24	11
64	ISENKRÅM, KØKKENUSTYR	143	90	233	103	93	37	148	97	245	82	126	37
65	FARVER, TAPET, KOSMETIK C.L.	43	84	127	56	67	4	40	47	87	34	51	2
66	FAST OG FLYDENDE BRÆNDSEL	87	20	107	52	5	50	56	17	73	33	5	35
67	TRANSPORTMIDLER	84	27	111	54	46	11	211	130	341	32	275	34
68A	BØGER, FOTOARTIKLER, LEGETØJ M.V.	93	118	211	103	104	4	63	87	150	76	70	4
68B	DETAILHANDEL U.NÆRM.ANG.	13	27	40	7	33		10	26	36	4	31	1
6C	PENGEINST., EJENDOMSHDL., FORSIKR.	513	402	915	101	666	148	307	224	531	33	345	153
7	TRANSPORTVIRKSOMHED	1114	349	1463	259	751	453	1040	211	1251	345	372	534
70	JERNBANE, SPORVEJE, BUS	207	17	224		164	60	163	14	177	4	28	145
71	VOGNMAND, BUDTJENESTE	453	63	516	230	60	226	528	72	600	337	27	236
72	SKIBSFART, HAVNEVÆSEN	98	26	124	12	73	39	6		6		4	2
73	LCSNING OG LASTNING	4		4			4						
74	LUFTTRAFIK	2	3	5	3	2							
75	SPEDITØR, REJSEBUREAU	68	30	98	14	80	4	7	6	13	2	10	1
76	REDDINGSKORPS	67	9	76		34	42	73	3	76		11	65
77	PAKHUSFORRETNING, KØLEHUS	12	1	13		2	11	6	1	7	2	2	3
78	TELEFONVÆSEN	43	149	192		142	50	45	42	87		44	43
79	POST- OG TELEGRAFVÆSEN	160	51	211		194	17	212	73	285		246	39
8	TJENESTEYDELSER	4601	8697	13298	1371	8748	3179	3193	5453	8646	630	5725	2291
81	OFFENTLIG ADMINISTRATION	717	420	1137		1057	80	448	378	826		731	95
82	UNDERVISNING, KIRKE, BIBLIOTEK	887	1215	2102	82	1723	297	757	1141	1898	44	1507	347
83	SUNDHEDSVÆSEN, SOCIALE INSTITUTIONER	868	4800	5668	266	4165	1237	303	2095	2398	119	1736	543
84	ANDRE LIBERALE ERHVERV	1074	647	1721	551	1131	39	717	470	1187	217	939	31
85	HOTEL, RESTAURATION, FORLYSTELSER	550	479	1029	177	343	509	691	579	1270	54	661	555
86	ANDEN SERVICEVIRKSOMHED	181	512	693	228	81	384	206	572	778	143	134	501
87	RENGØRING M.V.	324	624	948	67	248	633	71	218	289	53	17	219
9	UOPLYST ERHVERV, INKALDTE	26	51	77		55	22	26	36	62		39	23



## 142 - Tabel 3 - Pendling 1970

Tabel 3 Den aktive dagbefolkning i erhverv fordelt efter arbejdsstedskommune, erhvervsgruppe, køn og arbejdsstilling

Erhv.-kode		Hvidovre						Høje Tåstrup					
		Mænd	Kvinder	I alt	Heraf			Mænd	Kvinder	I alt	Heraf		
					Selvst. o.l.	Funktio-nærer	Arbej-dere				Selvst. o.l.	Funktio-nærer	Arbej-dere
0-9	ERHVERVENE I ALT	4566	3529	8095	1559	3339	3197	6968	3294	10262	1284	3704	5274
0	LANDBRUG, FISKERI M.V.	31	8	39	15	1	23	268	92	360	185	22	153
00	LANDBRUG							103	26	129	104	3	22
01	HØNSERI, PELS FARM M.V.	2	1	3	3			6	2	8	7	1	
02	GARTNERI, FRUGTAVL	28	7	35	11	1	23	139	59	198	74	5	119
03	MASKINSTATION, KONSULENT							20	5	25		13	12
04	SKOVBRUG, KLITVÆSEN	1		1	1								
05	FISKERI												
1	MINEDRIFT, STENBRUD O.L.	1		1			1	158	5	163	2	23	138
11	BRUNKULSLEJE, TØRVEGRAVNING												
12	STENBRUD, GRUSGRAV	1		1			1	158	5	163	2	23	138
2-3	FREMSTILLINGSVIRKSOMHED	1640	709	2349	368	504	1477	2698	777	3475	231	817	2427
20	NÆRINGSMIDDEL INDUSTRI	147	140	287	65	92	130	143	88	231	42	66	123
21	DRIKKEVAREINDUSTRI	6	1	7	1		6	5		5		1	4
22	TOBAKSINDUSTRI								1	1			1
23	TEKSTILINDUSTRI	7	7	14	6	2	6	18	30	48	4	10	34
24	BEKLÆDNINGSINDUSTRI	30	86	116	35	7	74	24	134	158	17	19	122
25	TRÆ- OG KORKVAREINDUSTRI	118	11	129	28	15	86	104	9	113	17	14	82
26	FREMSTILLING AF MØBLER M.V.	43	6	49	10	5	34	58	27	85	12	31	42
27	PAPIR- OG PAPIRWAREINDUSTRI	13	7	20	2	9	9	19	12	31	1	9	21
28	GRAFISK INDUSTRI	111	40	151	40	24	87	82	33	115	12	38	65
29	GARVERI, LÆDERVAREINDUSTRI	3	6	9	1	2	6						
30	GUMMIINDUSTRI	1		1	1			6	2	8	1	2	5
31	KEMISK INDUSTRI	40	33	73	11	32	30	63	75	138	7	73	58
32	MINERALOLIE- OG ASFALTINDUSTRI							11		11		5	6
33	STEN-, LER- OG GLASINDUSTRI	41	21	62	6	16	40	1291	131	1422	14	357	1051
34	JERN- OG STÅLVÆRKER, JERNSTØBERI	2	3	5	1	1	3	5		5			5
35	JERN- OG METALVAREINDUSTRI	133	49	182	44	25	113	80	65	145	13	28	104
36	MASKINFABRIK OG -VÆRKSTED	344	36	380	46	84	250	329	30	359	38	63	258
37	ELEKTROMEKANISK INDUSTRI	245	170	415	23	122	270	55	13	68	5	17	46
38	TRANSPORTMIDDELINDUSTRI	261	16	277	22	37	218	215	9	224	29	26	169
39A	ANDEN FREMSTILLINGSVIRKSOMHED	54	59	113	23	28	62	125	91	216	17	47	152
39B	FABRIKATION U.NÆRM. ANG.	41	18	59	3	3	53	65	27	92	2	11	79
4	BYGGE- OG ANLÆGSVIRKSOMHED	863	72	935	195	90	650	1634	131	1765	185	269	1311
5	OFFENTLIGE VÆRKER, KLOAKVÆSEN	14		14	1	5	8	38	2	40		11	29
6	HANDEL OG OMSÆTNING	832	849	1681	469	973	239	948	804	1752	337	1078	337
6A	ENGROSHANDEL O.L.	165	84	249	89	112	48	514	256	770	94	447	229
6B	DETAILHANDEL I ALT	507	654	1161	365	693	103	340	437	777	233	465	79
	DETAILHANDEL MED												
61	NÆRINGS- OG NYDELSESMIDLER	148	286	434	152	260	22	107	194	301	90	187	24
62	TEKSTIL, BEKLÆDNING, LÆDERVARER	53	150	203	53	140	10	41	97	138	41	94	3
63	MØBLER, KUNST M.V.	25	16	41	17	19	5	21	14	35	12	17	6
64	ISENKRAM, KØKKENUSTYR	88	48	136	40	75	21	45	32	77	25	41	11
65	FARVER, TAPET, KOSMETIK C.L.	27	33	60	19	41		16	13	29	8	20	1
66	FAST OG FLYDENDE BRÆNSEL	29	5	34	15	3	16	35	8	43	18	1	24
67	TRANSPORTMIDLER	94	46	140	18	98	24	59	17	76	19	51	6
68A	BØGER, FOTOARTIKLER, LEGETØJ M.V.	39	47	86	50	32	4	15	37	52	20	29	3
68B	DETAILHANDEL U.NÆRM. ANG.	4	23	27	1	25	1	1	25	26		25	1
6C	PENGEINST., EJENDOMS HDL., FORSIKR.	160	111	271	15	168	88	94	111	205	10	166	29
7	TRANSPORTVIRKSOMHED	439	104	543	221	160	162	528	90	618	121	233	264
70	JERNBANE, SPORVEJE, BUS	15	6	21	1	10	10	139	11	150		108	42
71	VOGNSMÅND, BUOTJENESTE	304	56	360	217	21	122	236	40	276	118	15	143
72	SKIBSFART, HAVNEVÆSEN	8	1	9		8							
73	LØSNING OG LASTNING												
74	LUFTRAFIK	1		1				1		1			
75	SPEDITØR, REJSEBUREAU	4		4	3		1	2	2	4	2	2	
76	REONINGSKORPS							52	2	54		6	48
77	PAKHUSFORRETNING, KØLEHUS	4		4			4	10	3	13		6	7
78	TELEFONVÆSEN	6		6			6	17	3	20		3	17
79	POST- OG TELEGRAFVÆSEN	97	41	138		121	17	71	29	100		93	7
8	TJENESTEYDELSER	738	1774	2512	290	1595	627	678	1363	2041	223	1221	597
81	OFFENTLIG ADMINISTRATION	162	195	357		319	38	129	155	284		256	28
82	UNDERVISNING, KIRKE, BIBLIOTEK	252	503	755	19	566	168	201	325	526	11	408	107
83	SUNDHEDSVÆSEN, SOCIALE INSTITUTIONER	98	706	804	54	558	192	76	428	504	61	327	116
84	ANDRE LIBERALE ERHVERV	98	77	175	67	97	11	132	100	232	54	173	5
85	HOTEL, RESTAURATION, FORLYSTELSER	43	95	138	35	30	73	53	110	163	31	32	100
86	ANDEN SERVICEVIRKSOMHED	57	131	188	89	18	81	72	163	235	54	21	160
87	RENGØRING M.V.	28	67	95	26	5	64	15	82	97	12	4	81
9	UOPLYST ERHVERV, INKALDTE	8	13	21		11	10	18	30	48		30	18

Ledøje-Smørum						Lyngby-Tårnbæk						Rødovre						Erhv.-kode
Mænd	Kvinder	I alt	Heraf			Mænd	Kvinder	I alt	Heraf			Mænd	Kvinder	I alt	Heraf			
			Selvst. o.l.	Funktio-nærer	Arbej-dere				Selvst. o.l.	Funktio-nærer	Arbej-dere				Selvst. o.l.	Funktio-nærer	Arbej-dere	
1	2	3	4	5	6	1	2	3	4	5	6	1	2	3	4	5	6	
700	351	1051	336	178	537	11929	8992	20921	2879	10682	7360	10643	6707	17350	2013	7410	7927	0-9
177	84	261	157	2	102	260	29	289	63	54	172	77	15	92	20	10	62	0
74	33	107	89	2	16	6	2	8	5	1	2							00
97	50	147	67	1	80	183	15	198	53	11	134	75	12	87	20	7	60	01
5		5	1		4	17	5	22	1	13	8	2	2	4		3	1	02
1		1			1	48	7	55	1	28	26						60	03
						2		2	2								1	04
6		6			6							1		1			1	05
6		6			6							1		1			1	11
144	90	234	48	41	145	3380	1521	4901	437	1505	2959	4563	1861	6424	548	1770	4106	2-3
1		1			1	180	141	321	108	99	114	275	254	529	70	155	304	20
						4		4			4	3	3	6		1	5	21
						99	191	290	3	76	211	31	22	53	3	34	16	22
3	23	26	6	2	18	290	351	641	24	318	299	15	40	55	8	15	32	23
						43	120	163	40	20	103	54	213	267	26	33	208	24
8	1	9	2	1	6	78	9	87	31	7	49	196	14	210	32	24	154	25
2		2			2	112	59	171	15	45	111	111	34	145	16	50	79	26
2		2			2	277	75	352	5	100	247	63	27	90	7	12	71	27
4	2	6	4		2	200	99	299	30	96	173	245	80	325	34	74	217	28
						10	10	20	4		16	2	5	7	3	2	2	29
						3		3			3	35	6	41		13	28	30
15	23	38	2	15	21	173	82	255	9	186	60	312	210	522	18	249	255	31
4		4		1	3	9		9		3	6	5		5		1	4	32
7	2	9	4		5	61	30	91	14	24	53	194	28	222	3	63	156	33
						3		3			2	13		13		1	12	34
14	16	30	5	5	20	239	55	294	21	53	220	422	122	544	62	105	377	35
27	3	30	11		19	460	53	513	29	149	335	1348	174	1522	116	408	998	36
9	1	10	1	2	7	508	75	583	25	171	387	547	334	881	38	274	569	37
11	2	13	6	1	6	276	12	288	41	32	215	287	41	328	58	45	225	38
27	11	38	5	12	21	276	132	408	30	110	268	338	212	550	45	185	320	39A
10	6	16	2	2	12	79	27	106	8	14	84	67	42	109	9	26	74	39B
260	12	272	54	11	207	1834	145	1979	365	197	1417	1740	153	1893	255	273	1365	4
7		7		3	4	51		51		17	34	57		57	1	20	36	5
34	25	59	28	22	9	1750	2178	3928	969	2500	459	2150	1853	4003	623	2630	750	6
18	9	27	13	8	6	484	260	744	241	388	115	1257	620	1877	203	1201	473	6A
14	13	27	15	9	3	958	1605	2563	697	1644	222	705	1083	1788	399	1215	174	6B
4	9	13	7	6		286	461	747	313	385	49	286	429	715	163	486	66	61
						176	741	917	90	777	50	73	393	466	51	399	16	62
5	1	6	1	3	2	48	38	86	36	40	10	50	25	75	25	37	13	63
	1	1			1	152	89	241	72	131	38	108	79	187	44	116	27	64
						29	65	94	33	59	2	22	31	53	15	37	1	65
						62	23	85	35	8	42	60	19	79	41	7	31	66
3	1	4	4			103	32	135	35	83	17	56	20	76	22	46	8	67
						82	116	198	75	114	9	42	60	102	38	59	5	68A
2	1	3	3			20	40	60	8	47	5	8	27	35		28	7	68B
2	3	5		5		308	313	621	31	468	122	188	150	338	21	214	103	6C
24	5	29	20	2	7	766	132	898	173	365	360	632	116	748	224	194	330	7
2		2		1	1	118	10	128	2	67	59	16	4	20		8	12	70
20	5	25	20	1	4	308	46	354	163	26	165	441	54	495	220	37	238	71
						6	3	9	3	6		10	6	16	3	9	4	72
						1		1		1		1	1	1		1	1	73
												1	1	2		1	1	74
						16	12	28	5	22	1	13	8	21	1	18	2	75
						42	1	43		5	38	50	2	52		9	43	76
						2	5	7		4	3	8	2	10		2	8	77
2		2			2	73	4	77		11	66	5		5		5	5	78
						200	51	251		223	28	87	39	126		110	16	79
48	135	183	29	97	57	3876	4949	8825	872	6009	1944	1405	2680	4085	342	2480	1263	8
10	14	24		22	2	472	486	958		902	56	289	263	552		496	56	81
19	24	43	3	36	4	1972	1399	3371	44	2826	501	383	645	1028	21	773	234	82
2	49	51	4	33	14	184	1507	1691	154	1149	388	122	913	1035	72	697	266	83
8	5	13	8	4	1	765	531	1296	373	875	48	277	284	561	98	365	98	84
5	6	11	2	2	7	294	361	655	102	169	384	151	227	378	33	83	262	85
	4	4	4			137	393	530	163	60	307	73	182	255	83	31	141	86
4	33	37	8		29	52	272	324	36	28	260	110	166	276	35	35	206	87
						12	38	50		35	15	18	29	47		33	14	9

## 144 - Tabel 3 - Pendling 1970

Tabel 3. Den aktive dagbefolkning i erhverv fordelt efter arbejdsstedskommune, erhvervsgruppe, køn og arbejdsstilling

Erhv.-kode		Sengeløse						Store Magleby					
		Mænd	Kvinder	I alt	Heraf			Mænd	Kvinder	I alt	Heraf		
					Selvst. o.l.	Funktio-nærer	Arbej-dere				Selvst. o.l.	Funktio-nærer	Arbej-dere
1	2	3	4	5	6	1	2	3	4	5	6		
0-9	ERHVERVENE I ALT	438	193	631	230	87	314	903	452	1355	301	619	435
0	LANDBRUG, FISKERI M.V.	169	61	230	123	5	102	113	48	161	108	2	51
00	LANDBRUG	56	17	73	56	2	15	23	7	30	26	2	2
01	HØNSERI, PELS FARM M.V.	5	2	7	7			2		2	2		
02	GARTNERI, FRUGTAVL	107	42	149	60	3	86	85	41	126	80		46
03	MASKINSTATION, KONSULENT	1		1			1	1		1			1
04	SKOVBRUG, KLITVÆSEN							2		2			2
05	FISKERI												
1	MINEDRIFT, STENBRUD O.L.	3	1	4		1	3						
11	BRUNKULSLEJE, TØRVEGRAVNING												
12	STENBRUD, GRUSGRAV	3	1	4		1	3						
2-3	FREMSTILLINGSVIRKSOMHED	96	44	140	31	6	103	189	63	252	55	27	170
20	NÆRINGSMIDDELINDUSTRI	2		2	1		1	11	11	22	8	7	7
21	DRIKKEVAREINDUSTRI												
22	TOBAKSINDUSTRI												
23	TEKSTILINDUSTRI	1	4	5	1		4	28	23	51	4	8	39
24	BEKLÆDNINGSINDUSTRI		3	3			3	1	1	2	1		1
25	TRÆ- OG KORKVAREINDUSTRI	6	2	8	5		3	10	2	12	7		5
26	FREMSTILLING AF MØBLER M.V.							1	1	2	2		
27	PAPIR- OG PAPIRWAREINDUSTRI	1	2	3	3								
28	GRAFISK INDUSTRI							7	5	12	8	3	1
29	GARVERI, LÆDERVAREINDUSTRI												
30	GUMMIINDUSTRI												
31	KEMISK INDUSTRI	1		1		1		7	6	13	2	1	10
32	MINERALOLIE- OG ASFALTINDUSTRI							3		3		1	2
33	STEN-, LER- OG GLASINDUSTRI	31	23	54	5	3	46		1	1	1		
34	JERN- OG STÅLVERKER, JERNSTØBERI												
35	JERN- OG METALVAREINDUSTRI	9	3	12	4		8	3	1	4	4		
36	MASKINFABRIK OG -VÆRKSTED	12	1	13	6	1	6	33	1	34	3	1	30
37	ELEKTROMEKANISK INDUSTRI	2	1	3			3	9	2	11	1	1	9
38	TRANSPORTMIDDELINDUSTRI	7	2	9	5	1	3	25	4	29	10	3	16
39A	ANDEN FREMSTILLINGSVIRKSOMHED	1	3	4	1		3	10	4	14	4	2	8
39B	FABRIKATION U.NÆRM.ANG.	23		23			23	41	1	42			42
4	BYGGE- OG ANLÆGSVIRKSOMHED	91	11	102	28	8	66	110	3	113	21	5	87
5	OFFENTLIGE VÆRKER, KLOAKVÆSEN												
6	HANDEL OG OMSÆTNING	19	13	32	13	17	2	37	32	69	44	21	4
6A	ENGROSHANDEL O.L.	10	4	14	6	7	1	13	11	24	18	5	1
6B	DETAILHANDEL I ALT	7	7	14	7	6	1	19	19	38	24	11	3
	DETAILHANDEL MED												
61	NÆRINGS- OG NYDELSESMIDLER	4	6	10	4	6		7	10	17	10	7	
62	TEKSTIL, BEKLÆDNING, LÆDERVARER							2	5	7	6	1	
63	MØBLER, KUNST M.V.							1		1	1		
64	ISENKRAM, KØKKENUDSTYR							3	1	4	3	1	
65	FARVER, TAPET, KOSMETIK O.L.							1		1	1		
66	FAST OG FLYDENDE BRÆNDESEL	1		1			1	4		4	1		3
67	TRANSPORTMIDLER	1		1	1								
68A	BØGER, FOTOARTIKLER, LEGETØJ M.V.	1	1	2	2			1	1	2	2		
68B	DETAILHANDEL U.NÆRM.ANG.								2	2		2	
6C	PENGEINST., EJENDOMSHOL., FORSIKR.	2	2	4		4		5	2	7	2	5	
7	TRANSPORTVIRKSOMHED	31	3	34	20	2	12	33	13	46	24	10	12
70	JERNBANE, SPORVEJE, BUS												
71	VOGNMAND, BUDTJENESTE	27	3	30	20		10	22	4	26	20	1	5
72	SKIBSFART, HAVNEVÆSEN	1		1			1	2		2	2		
73	LOSNING OG LASTNING												
74	LUFTRAFIK							2	6	8		6	2
75	SPEDITØR, REJSEBUREAU							1	1	2	2		
76	REDNINGSKORPS												
77	PAKHUSFORRETNING, KØLEHUS												
78	TELEFONVÆSEN	1		1			1	6	1	7		2	5
79	POST- OG TELEGRAFVÆSEN	2		2		2			1	1		1	
8	TJENESTEYDELSER	26	60	86	15	47	24	421	291	712	49	552	111
81	OFFENTLIG ADMINISTRATION	3	7	10		9	1	312	131	443		404	39
82	UNDERVISNING, KIRKE, BIBLIOTEK	13	14	27		18	9	35	52	87	3	68	16
83	SUNDHEDSVÆSEN, SOCIALE INSTITUTIONER	4	24	28	2	20	6	13	55	68	5	48	15
84	ANDRE LIBERALE ERHVERV	1	1	2	2			33	11	44	29	15	
85	HOTEL, RESTAURATION, FORLYSTELSER	2	4	6	4		2	16	11	27	3	6	18
86	ANDEN SERVICEVIRKSOMHED		2	2	2			11	16	27	8	11	8
87	RENGØRING M.V.	3	8	11	5		6	1	15	16	1		15
9	UOPLYST ERHVERV, INDKALDTE	3		3		1	2		2	2		2	



Søllerød						Torshunde-lshøj						Tårnby						Erhv.-kode	
Mænd	Kvinder	I alt	Heraf			Mænd	Kvinder	I alt	Heraf			Mænd	Kvinder	I alt	Heraf				
			Selvt.o.l.	Funktio-nærer	Arbej-dere				Selvt.o.l.	Funktio-nærer	Arbej-dere				Selvt.o.l.	Funktio-nærer	Arbej-dere		
1	2	3	4	5	6	1	2	3	4	5	6	1	2	3	4	5	6		
7127	4419	11546	1531	5249	4766	2073	604	2677	424	698	1555	12860	6052	18912	1842	8675	8395	0-9	
210	24	234	71	10	153	172	54	226	143	2	81	208	58	266	146	4	116	0	
18	1	19	3		16	64	13	77	61	1	15	28	8	36	27		9	00	
4	2	6	3		3													01	
152	20	172	51	5	116	106	41	147	82		65	170	50	220	113	4	103	02	
11		11		3	8	2		2		1	1							03	
10	1	11	1	2	8							1		1			1	04	
15		15	13		2							9		9	6		3	05	
												3		3		1	2	1	
																		11	
												3		3		1	2	12	
2370	1078	3448	242	1145	2061	609	180	789	98	192	499	3929	1009	4938	401	1033	3504	2-3	
175	115	290	50	111	129	23	14	37	7	19	11	123	125	248	56	81	111	20	
1		1			1							48	9	57	1	9	47	21	
1	2	3			3							3	1	4	2		2	22	
210	191	401	13	84	304	1		1			1	62	77	139	1	40	98	23	
39	58	97	27	15	55	3	2	5	2	2	1	23	94	117	30	8	79	24	
61	6	67	16	11	40	45	4	49	10	4	35	106	7	113	27	7	79	25	
40	14	54	8	5	41	4	1	5	1	4	4	38	12	50	18	4	28	26	
4	8	12		2	10	5	1	6	2	3	1	47	35	82	5	20	57	27	
50	35	85	19	37	29	10	10	20	7	5	8	274	113	387	21	81	285	28	
8	9	17		6	11		1	1			1	5	13	18	4	4	10	29	
6	2	8	2		6							2		2			2	30	
125	96	221	6	118	97	76	31	107	3	59	45	170	77	247	9	112	126	31	
3		3			3	1		1		1		152	9	161		35	126	32	
31	19	50	12	22	16	29	2	31	3	3	25	497	57	554	11	106	437	33	
2	1	3		2	1	8		8			8	5	1	6		6	6	34	
60	13	73	6	11	56	64	9	73	10	11	52	202	76	272	51	37	184	35	
253	26	279	21	70	188	161	15	176	22	26	128	600	64	664	85	110	469	36	
277	125	402	18	173	211	29	54	83	4	29	50	86	82	168	14	20	134	37	
195	12	207	27	23	157	120	8	128	17	13	98	1358	31	1389	45	310	1034	38	
784	315	1099	13	443	643	15	16	31	8	10	13	85	107	192	15	39	138	39A	
45	31	76	4	12	60	15	12	27	2	7	18	43	25	68	6	10	52	39B	
1551	73	1624	219	126	1279	868	39	907	74	109	724	1137	76	1213	238	79	896	4	
26	1	27		8	19	23		23			7	16	51	3	54	1	10	43	5
788	649	1437	416	848	173	175	105	280	63	153	64	981	853	1834	479	987	368	6	
266	167	433	157	223	53	102	52	154	29	88	37	422	136	558	120	241	197	6A	
371	363	734	235	422	77	62	43	105	30	53	22	389	580	969	338	543	88	6B	
140	171	311	91	198	22	15	31	46	20	25	1	184	317	501	182	285	34	61	
33	51	84	33	50	1	1	1	2	1	1		26	90	116	25	86	5	62	
19	12	31	15	14	2	2		2	1			7	11	18	3	12	3	63	
26	14	40	20	14	6	3	1	4	4			51	34	85	32	38	15	64	
10	23	33	9	20	4							17	29	46	11	33	2	65	
30	8	38	14	2	22	10		10	1		9	42	9	51	30	2	19	66	
87	42	129	17	93	19	28	7	35		24	11	23	9	32	11	14	7	67	
21	35	56	34	22		1	2	3	3			31	65	96	42	51	3	68A	
5	7	12	2	9	1	2	1	3		3		8	16	24	2	22		68B	
151	119	270	24	203	43	11	10	21	4	12	5	170	137	307	21	203	83	6C	
299	51	350	76	163	111	93	9	102	16	19	67	5095	2029	7124	304	4606	2214	7	
89	7	96	3	59	34							79	4	83		27	56	70	
111	16	127	71	56		72	6	78	16	7	55	506	82	588	288	43	257	71	
4		4	2									6	2	8	1	4	3	72	
						10	3	13		8	5	1		1			1	73	
												4074	1804	5878	9	4121	1748	74	
1	1	2		2		1		1		1		162	75	237	6	204	27	75	
2		2		1	1							37	1	38		7	31	76	
8	3	11		2	9	4		4		1	3	4	2	6			6	77	
84	24	108		97	11	1		1		1	4	14	1	15		2	13	78	
												212	58	270		198	72	79	
1876	2523	4399	507	2930	962	128	204	332	30	203	99	1442	2014	3456	273	1946	1237	8	
513	288	801		756	45	24	24	48		42	6	350	159	509		482	27	81	
275	514	789	22	633	134	25	53	78		57	21	293	496	789	12	630	147	82	
244	937	1181	107	780	294	21	62	83	1	60	22	81	619	700	46	466	188	83	
575	351	926	243	652	31	30	11	41	14	25	2	102	54	156	46	96	14	84	
187	161	348	40	87	221	20	24	44	7	17	20	295	311	606	38	168	400	85	
65	140	205	83	20	102	3	8	11	6	2	3	239	232	471	100	77	294	86	
17	132	149	12	2	135	5	22	27	2		25	82	143	225	31	27	167	87	
7	20	27		19	8	5	13	18		13	5	14	10	24		9	15	9	

## 146 - Tabel 3 - Pending 1970

Tabel 3 Den aktive dagbefolkning i erhverv fordelt efter arbejdsstedskommune, erhvervsgruppe, køn og arbejdsstilling

Erhv. kode		Vallensbæk						Værløse					
		Mænd	Kvinder	I alt	Heraf			Mænd	Kvinder	I alt	Heraf		
					Selvst. o.l.	Funk- tio- nærer	Arbej- dere				Selvst. o.l.	Funk- tio- nærer	Arbej- dere
0-9	ERHVERVENE I ALT	1094	638	1732	300	621	811	3764	1858	5622	607	2738	2277
0	LANDBRUG, FISKERI M.V.	49	16	65	31	2	32	61	8	69	35	3	31
00	LANDBRUG	10	3	13	9		4	19	4	23	16		7
01	HØNSERI, PELSFAHM M.V.												
02	GARTNERI, FRUGTAVL	38	13	51	22	2	27	27	4	31	18		13
03	MASKINSTATION, KONSULENT	1		1			1						
04	SKOVBRUG, KLITVÆSEN							15		15	1	3	11
05	FISKERI												
1	MINEDRIFT, STENBRUD O.L.							3		3			3
11	BRUNKULSLEJE, TØRVEGRAVNING												
12	STENBRUD, GRUSGRAV							3		3			3
2-3	FREMSTILLINGSVIRKSOMHED	452	161	613	60	136	417	703	489	1192	143	242	807
20	NÆRINGSMIDDEL INDUSTRI	19	8	27	8	5	14	39	33	72	13	23	36
21	DRIKKEVAREINDUSTRI	2		2			2						
22	TOBAKSINDUSTRI												
23	TEKSTILINDUSTRI	2		2		1	1	5	14	19	4	2	13
24	BEKLÆDNINGSINDUSTRI	5	15	20	10	1	9	18	63	81	15	8	58
25	TRÆ- OG KORKVAREINDUSTRI	35	5	40	7	3	30	25	2	27	10	3	14
26	FREMSTILLING AF MØBLER M.V.	13	2	15	4	11	11	11	6	17	1	2	14
27	PAPIR- OG PAPIRWAREINDUSTRI	14	8	22	8	14	9	9	9	18	1	11	6
28	GRAFISK INDUSTRI	24	14	38	2	7	29	80	23	103	19	17	67
29	GARVERI, LÆDERVAREINDUSTRI	1	1	2	2								
30	GUMMIINDUSTRI	2		2	1		1						
31	KEMISK INDUSTRI	52	7	59		19	40	5	8	13	1	4	8
32	MINERALOLIE- OG ASFALTINDUSTRI	2		2			2	1		1			1
33	STEN-, LER- OG GLASINDUSTRI	13	1	14	3	2	9	42	11	53	4	12	37
34	JERN- OG STÅLVÆRKER, JERNSTØBERI	47	8	55	14	41							
35	JERN- OG METALVAREINDUSTRI	55	34	89	6	25	58	63	20	83	14	9	60
36	MASKINFABRIK OG -VÆRKSTED	70	12	82	6	19	57	103	16	119	20	28	71
37	ELEKTROMEKANISK INDUSTRI	15	4	19	1	4	14	53	50	103	13	41	49
38	TRANSPORTMIDDELINDUSTRI	25	2	27	6	3	18	113	2	115	11	6	98
39A	ANDEN FREMSTILLINGSVIRKSOMHED	46	33	79	8	20	51	108	197	305	15	73	217
39B	FABRIKATION U.NÆRM.ANG.	10	7	17		1	16	28	35	63	2	3	58
4	BYGGE- OG ANLÆGSVIRKSOMHED	257	20	277	54	21	202	511	38	549	103	55	391
5	OFFENTLIGE VÆRKER, KLOAKVÆSEN	4	1	5	1	2	2	36	1	37		14	23
6	HANDEL OG OMSÆTNING	135	110	245	62	147	36	222	243	465	140	270	55
6A	ENGROSHANDEL O.L.	87	43	130	29	79	22	80	49	129	45	66	18
6B	DETAILHANDEL I ALT	28	46	74	29	40	5	88	153	241	83	142	16
	DETAILHANDEL MED												
61	NÆRINGS- OG NYDELSESMIDLER	12	28	40	12	26	2	40	73	113	40	66	7
62	TEKSTIL, BEKLÆDNING, LÆDERVARER	1	5	6	4	2		8	35	43	10	33	
63	MØBLER, KUNST M.V.	1		1		1		3	4	7	2	4	1
64	ISENKRAM, KØKKENUdstyr	1	5	6	2	3	1	12	10	22	8	13	1
65	FARVER, TAPET, KOSMETIK O.L.	2	2	4	2	2		5	8	13	5	8	
66	FAST OG FLYDENDE BRÆNDEL	3	1	4	2	2		8	3	11	3	2	6
67	TRANSPORTMIDLER	7	1	8	5	3		4	2	6	5	1	
68A	BØGER, FOTOARTIKLER, LEGETØJ M.V.	1	4	5	2	3		8	14	22	9	12	1
68B	DETAILHANDEL U.NÆRM.ANG.								4	4	1	3	
6C	PENGEINST., EJENDOMSHDL., FORSIKR.	20	21	41	4	28	9	54	41	95	12	62	21
7	TRANSPORTVIRKSOMHED	58	7	65	39	6	20	101	27	128	48	52	28
70	JERNBANE, SPORVEJE, BUS	1		1			1	6		6		3	3
71	VOGNMAND, BUDTJENESTE	47	5	52	39		13	43	14	57	44	3	10
72	SKIBSFART, HAVNEVÆSEN	1		1		1							
73	LOSNING OG LASTNING												
74	LUFTRAFIK							4		4		3	1
75	SPEDITØR, REJSEBUREAU							4	2	6	4	2	
76	REDNINGSKORPS	1		1			1						
77	PAKHUSFORRETNING, KØLEHUS							1	1	2		1	1
78	TELEFONVÆSEN	5		5			5	6		6		6	6
79	POST- OG TELEGRAFFVÆSEN	3	2	5				37	10	47		40	7
8	TJENESTEYDELSER	137	322	459	53	306	100	2120	1045	3165	138	2092	935
81	OFFENTLIG ADMINISTRATION	31	39	70		69	1	1832	369	2201		1517	684
82	UNDERVISNING, KIRKE, BIBLIOTEK	47	84	131	2	110	19	115	204	319	4	279	36
83	SUNDHEDSVÆSEN, SOCIALE INSTITUTIONER	14	112	126	7	87	32	41	240	281	27	208	46
84	ANDRE LIBERALE ERHVERV	32	25	57	21	33	3	68	46	114	55	58	1
85	HOTEL, RESTAURATION, FORLYSTELSER	3	14	17	5	4	8	23	62	85	19	16	50
86	ANDEN SERVICEVIRKSOMHED	6	16	22	13	1	8	36	61	97	28	11	58
87	RENGØRING M.V.	4	32	36	5	2	29	5	63	68	5	3	60
9	UOPLYST ERHVERV, INDKALDTE	2	1	3		1	2	7	7	14		10	4

Allerød						Asminderød-Grønholt						Birkerød						Erhv.-kode
Mænd	Kvinder	I alt	Heraf			Mænd	Kvinder	I alt	Heraf			Mænd	Kvinder	I alt	Heraf			
			Selvt. o.l.	Funktio-nærer	Arbej-dere				Selvt. o.l.	Funktio-nærer	Arbej-dere				Selvt. o.l.	Funktio-nærer	Arbej-dere	
1	2	3	4	5	6	1	2	3	4	5	6	1	2	3	4	5	6	
3524	1537	5061	856	1829	2376	2241	1405	3646	928	1177	1541	4306	3317	7623	1073	3839	2711	0-9
246	82	328	175	8	145	315	84	399	234	16	149	165	32	197	95	8	94	0
119	27	146	110	3	33	151	45	196	149	5	42	34	7	41	25	4	12	00
6	5	11	8	1	2	15	8	23	10		13	9	1	10	7		3	01
101	50	151	56	1	94	108	29	137	56	4	77	113	24	137	63	3	71	02
8		8	1	1	6	7	1	8	5		3							03
12		12		2	10	18	1	19	7		12	9		9		1	8	04
						16		16	14		2							05
46	1	47	1	3	43													1
46	1	47	1	3	43													11
																		12
1119	381	1500	157	318	1025	506	170	676	113	135	428	1270	568	1838	221	526	1091	2-3
28	24	52	16	17	19	41	32	73	20	20	33	95	74	169	31	46	92	20
												1	4	5		3	2	22
2	4	6	2	3	1	2	4	6	1	4	1	32	5	37	7	9	21	23
26	47	73	10	14	49	7	16	23	10		13	15	54	69	10	13	46	24
127	17	144	26	20	98	52	7	59	16	11	32	56	3	59	8	3	48	25
245	66	311	11	68	232	14	5	19	8	3	8	85	15	100	14	33	53	26
3		3		1	2	2		2			2	14	21	35	1	25	9	27
19	21	40	9	18	13	90	22	112	7	10	95	50	31	81	26	29	26	28
						1		1	1			1		1	1			29
31	13	44	5	14	25	94	46	140	3	61	76	9	3	12	5	1	6	30
25	2	27		8	19	2		2			2	41	43	84	2	52	30	31
49	15	64	8	12	44	10	1	11	2	2	7	6	12	6	1	4	4	32
												16	12	28	11	4	13	33
12	3	15		5	10		1	1		1		10	3	13		4	9	34
49	5	54	7	8	39	21	3	24	4	3	17	119	54	173	18	43	112	35
247	18	265	16	61	188	41	1	42	12	3	27	277	85	362	31	94	237	36
48	14	62	8	13	41	22	14	36	8	6	22	124	29	153	13	53	87	37
91	12	103	26	4	73	75	5	80	17	7	56	147	11	158	34	21	103	38
81	105	186	11	42	133	9	5	14	3	3	8	123	77	200	7	67	126	39A
36	15	51	2	10	39	23	8	31	1	1	29	49	44	93	1	25	67	39B
738	52	790	150	77	563	580	34	614	128	25	461	917	73	990	135	202	653	4
8	1	9		3	6	7		7	1	2	4	44	5	49	1	22	26	5
295	258	553	172	280	101	249	234	483	193	234	56	571	513	1084	314	637	133	6
124	62	186	53	69	64	81	42	123	56	42	25	206	109	315	85	182	48	6A
131	147	278	110	149	19	116	147	263	131	120	12	275	320	595	211	325	59	6B
61	92	153	47	93	13	54	75	129	51	75	3	84	142	226	80	132	14	61
10	19	29	13	16		4	23	27	14	13		31	77	108	28	76	4	62
6	3	9	5	4		6	1	7	6	1		14	8	22	15	6	1	63
15	4	19	8	10	1	15	16	31	17	11	3	37	21	58	21	27	10	64
6	3	9	6	3		8	8	16	9	6	1	8	18	26	9	17		65
10	4	14	8	1	5	8	6	14	10		4	33	6	39	21		18	66
10	2	12	8	4		8	3	11	9	2	4	49	14	63	22	32	9	67
8	16	24	14	10		13	15	28	15	12	1	12	24	36	13	21	2	68A
5	4	9	1	8								7	10	17	2	14	1	68B
40	49	89	9	62	18	52	45	97	6	72	19	90	84	174	18	130	26	6C
133	59	192	61	77	54	154	31	185	57	66	62	213	43	256	56	99	101	7
8	1	9		7	2	16	2	18	2	10	6	33	4	37	1	13	23	70
83	13	96	56	2	38	96	14	110	53	7	50	88	11	99	51	5	43	71
1		1			1	2	1	3		3			1	1		1		72
																		73
1		1		1		6		6	1	5		1		1			1	74
4	2	6	5	1		1	1	2	1	1		4	2	6	4	2		75
												29	1	30		6	24	76
2	2	4		1	3								1	1			1	77
4	24	28		24	4	2		2			2	5		5			5	78
30	17	47		41	6	31	13	44		40	4	53	23	76		72	4	79
935	691	1626	140	1049	437	425	844	1269	202	691	376	1109	2048	3157	251	2309	597	8
667	130	797		642	155	76	61	137		117	20	271	487	758		736	22	81
83	199	282	8	224	50	119	184	303	11	238	54	195	304	499	12	430	57	82
72	158	230	17	118	95	48	371	419	36	270	113	306	845	1151	52	823	276	83
60	32	92	50	36	6	75	46	121	88	33		229	146	375	114	257	4	84
23	58	81	20	24	37	81	99	180	31	28	121	43	72	115	18	33	64	85
19	43	62	35	2	25	16	45	61	31	2	28	49	113	162	46	23	93	86
11	71	82	10	3	69	10	38	48	5	3	40	16	81	97	9	7	81	87
4	12	16		14	2	5	8	13		8	5	17	35	52		36	16	9

## 148 - Tabel 3 - Pendling 1970

Tabel 3. Den aktive dagbefolkning i erhverv fordelt efter arbejdsstedskommune, erhvervsgruppe, køn og arbejdsstilling

Erhv.-kode		Farum						Frederikssund					
		Mænd	Kvinder	I alt	Heraf			Mænd	Kvinder	I alt	Heraf		
					Selvt.o.l.	Funk-tio-nærer	Arbej-dere				Selvt.o.l.	Funk-tio-nærer	Arbej-dere
1	2	3	4	5	6	1	2	3	4	5	6		
0-9	ERHVERVENE I ALT	2284	1030	3314	589	1229	1496	3614	2237	5851	867	2234	2750
0	LANDBRUG, FISKERI M.V.	102	20	122	65	4	53	190	46	236	179	2	55
00	LANDBRUG	34	8	42	33	1	8	150	38	188	151		37
01	HØNSERI, PELSFAHM M.V.							4	1	5	3		2
02	GARTNERI, FRUGTAVL	56	12	68	30		38	25	6	31	19		12
03	MASKINSTATION, KONSULENT	2		2	1		1	7		7	1	2	4
04	SKOVBRUG, KLITVÆSEN	9		9		3	6						
05	FISKERI	1		1	1			4	1	5	5		
1	MINEDRIFT, STENBRUD O.L.	5		5		2	3	45	1	46	1	5	40
11	BRUNKULSLEJE, TØRVEGRAVNING												
12	STENBRUD, GRUSGRAV	5		5		2	3	45	1	46	1	5	40
2-3	FREMSTILLINGSVIRKSOMHED	706	269	975	133	225	617	1390	665	2055	143	486	1426
20	NÆRINGSMIDDEL INDUSTRI	25	24	49	14	17	18	250	145	395	35	115	245
21	DRIKKEVAREINDUSTRI						5	2	7			6	1
22	TOBAKSINDUSTRI												
23	TEKSTILINDUSTRI	43	10	53	3	36	14	39	129	168	4	39	125
24	BEKLÆDINGSINDUSTRI	9	25	34	13	4	17	22	44	66	12	10	44
25	TRÆ- OG KORKVAREINDUSTRI	78	15	93	15	15	63	49	4	53	9	6	38
26	FREMSTILLING AF MØBLER M.V.	47	9	56	6	11	39	5	3	8	3	1	4
27	PAPIR- OG PAPIRVAREINDUSTRI	30	22	52	6	18	28	45	48	93	3	20	70
28	GRAFISK INDUSTRI	17	7	24	12	8	4	46	11	57	8	15	34
29	GARVERI, LÆDERVAREINDUSTRI							1	3	4	1		3
30	GUMMIINDUSTRI	2	1	3	2	1		1	1	2	1		1
31	KEMISK INDUSTRI	9	3	12	1	8	3	181	112	293	1	107	185
32	MINERALOLIE- OG ASFALTINDUSTRI							4		4		1	3
33	STEN-, LER- OG GLASINDUSTRI	44	8	52	8	12	32	39	6	45	4	8	33
34	JERN- OG STÅLVÆRKER, JERNSTØBERI	4		4			4	114	8	122	1	23	98
35	JERN- OG METALVAREINDUSTRI	86	16	102	9	13	80	45	20	65	8	14	43
36	MASKINFABRIK OG -VÆRKSTED	95	8	103	16	26	61	204	22	226	19	40	167
37	ELEKTROMEKANISK INDUSTRI	34	49	83	9	18	56	54	13	67	3	26	38
38	TRANSPORTMIDDELINDUSTRI	65	2	67	5	9	53	178	13	191	23	13	155
39A	ANDEN FREMSTILLINGSVIRKSOMHED	60	42	102	12	22	68	93	57	150	8	36	106
39B	FABRIKATION U.NÆRM.ANG.	58	28	86	2	7	77	15	24	39		6	33
4	BYGGE- OG ANLÆGSVIRKSOMHED	598	33	631	76	52	503	699	55	754	115	75	564
5	OFFENTLIGE VÆRKER, KLOAKVÆSEN	14		14	1	4	9	20	2	22		7	15
6	HANDEL OG OMSÆTNING	255	193	448	135	253	60	587	455	1042	236	612	194
6A	ENGRDSHANDEL O.L.	110	56	166	53	79	34	228	64	292	50	109	133
6B	DETAILHANDEL I ALT	113	104	217	74	127	16	251	280	531	177	308	46
	DETAILHANDEL MED												
61	NÆRINGS- OG NYDELSESMIDLER	35	47	82	27	53	2	68	95	163	65	84	10
62	TEKSTIL, BEKLÆDNING, LÆDERVARER	11	17	28	16	11	1	49	90	139	31	104	4
63	MØBLER, KUNST M.V.	3	3	6	4	1	1	16	6	22	7	12	3
64	ISENKRAM, KØKKENUSTYR	19	3	22	8	12	2	33	27	60	19	29	12
65	FARVER, TAPET, KOSMETIK O.L.	7	9	16	4	12	5	9	14	4	4	10	
66	FAST OG FLYDENDE BRÆNDEL	14	3	17	6	2	9	16	6	22	12	1	9
67	TRANSPORTMIDLER	16	6	22	4	17	1	50	22	72	17	47	8
68A	BØGER, FOTOARTIKLER, LEGETØJ M.V.	6	13	19	5	14		13	20	33	18	15	
68B	DETAILHANDEL U.NÆRM.ANG.	2	3	5		5		1	5	6		6	
6C	PENGEINST., EJENDOMSHOL., FORSIKR.	32	33	65	8	47	10	108	111	219	9	195	15
7	TRANSPORTVIRKSOMHED	111	18	129	50	43	36	250	35	285	49	97	139
70	JERNBANE, SPORVEJE, BUS	8	1	9		6	3	35	5	40		34	6
71	VDGNMAND, BUOTJENESTE	64	7	71	49	3	19	67	9	76	45	2	29
72	SKIBSFART, HAVNEVÆSEN	3	2	5	1	4		9		9		4	5
73	LØSNING OG LASTNING							13		13		2	11
74	LUFTRAFIK								1	1		1	
75	SPEDITØR, REJSEBUREAU							4	1	5	2	3	
76	REDNINGSSKORPS							16	2	18	2	2	14
77	PAKHUSFORRETNING, KØLEHUS							3	2	5		2	3
78	TELEFONVÆSEN	11		11		1	10	70	6	76		10	66
79	POST- OG TELEGRAFVÆSEN	25	8	33		29	4	33	9	42		37	5
8	TJENESTEYDELSER	482	488	970	129	635	206	422	963	1385	144	935	306
81	OFFENTLIG ADMINISTRATION	242	73	315		264	51	105	94	199		190	9
82	UNDERVISNING, KIRKE, BIBLIOTEK	76	106	182	8	164	10	101	166	267	6	216	45
83	SUNDHEDSVÆSEN, SOCIALE INSTITUTIONER	26	128	154	26	107	21	58	426	484	24	358	102
84	ANDRE LIBERALE ERHVERV	79	57	136	59	72	5	81	106	187	39	143	5
85	HOTEL, RESTAURATION, FØRLYSTELSER	29	33	62	9	15	38	43	56	99	23	17	59
86	ANDEN SERVICEVIRKSOMHED	24	58	82	21	12	49	25	58	83	44	4	35
87	RENGØRING M.V.	6	33	39	6	1	32	9	57	66	8	7	51
9	UDPLYST ERHVERV, INDKALDTE	11	9	20		11	9	11	15	26		15	11



150 - Tabel 3 - Pendling 1970

Tabel 3 Den aktive dagbefolkning i erhverv fordelt efter arbejdsstedskommune, erhvervsgruppe, køn og arbejdsstilling

Erhv.-kode		Helsingør						Hillerød					
		Mænd	Kvinder	I alt	Heraf			Mænd	Kvinder	I alt	Heraf		
					Selvst. o.l.	Funktio-nærer	Arbejdere				Selvst. o.l.	Funktio-nærer	Arbejdere
		1	2	3	4	5	6	1	2	3	4	5	6
0-9	ERHVERVENE I ALT	12416	7254	19670	2710	7524	9436	7559	5657	13216	1780	6258	5178
0	LANDBRUG, FISKERI M.V.	448	116	564	296	31	237	514	95	609	267	87	255
00	LANDBRUG	202	58	260	183	10	67	262	50	312	203	5	104
01	HØNSERI, PELS FARM M.V.	11	5	16	5	2	9	6	6	12	7	2	3
02	GARTNERI, FRUGTAVL	178	48	226	91	4	131	117	17	134	52	2	80
03	MASKINSTATION, KONSULENT	8	3	11	1	8	2	67	21	88	4	55	29
04	SKOVBRUG, KLITVÆSEN	33	1	34	2	7	25	62	1	63	1	23	39
05	FISKERI	16	1	17	14		3						
1	MINEDRIFT, STENBRUD O.L.	13		13	5		8	4		4	2		2
11	BRUNKULSLEJE, TØRVEGRAVNING							1		1	1		
12	STENBRUD, GRUSGRAV	13		13	5		8	3		3	1		2
2-3	FREMSTILLINGSVIRKSOMHED	5238	1352	6590	416	1307	4867	2384	726	3110	304	788	2018
20	NÆRINGSMIDDEL INDUSTRI	317	255	572	111	168	293	284	194	478	62	142	274
21	DRIKKEVAREINDUSTRI	103	62	165	2	28	135	2		2			2
22	TOBAKSINDUSTRI								1	1			1
23	TEKSTILINDUSTRI	97	57	154	4	30	120	2	6	8	2	1	5
24	BEKLÆDNINGSINDUSTRI	31	77	108	40	12	56	27	104	131	26	11	94
25	TRÆ- OG KORKVAREINDUSTRI	128	13	141	29	11	101	157	11	168	46	7	115
26	FREMSTILLING AF MØBLER M.V.	45	11	56	18	10	28	157	49	206	19	37	150
27	PAPIR- OG PAPIRVAREINDUSTRI	36	43	79	3	13	63	3	2	5	1	3	1
28	GRAFISK INDUSTRI	118	63	181	25	73	83	345	148	493	14	243	236
29	GARVERI, LÆDERVAREINDUSTRI							5	4	9	5		4
30	GUMMIINDUSTRI	177	177	354	2	101	251	8	3	11	4	4	3
31	KEMISK INDUSTRI	23	48	71	7	10	54	30	28	58		29	29
32	MINERALOLIE- OG ASFALTINDUSTRI	24		24		6	18	29	2	31		10	21
33	STEN-, LER- OG GLASINDUSTRI	124	22	146	30	15	101	156	14	170	10	18	142
34	JERN- OG STALVÆRKER, JERNSTØBERI	56	1	57	1	6	50	16	2	18	1	2	15
35	JERN- OG METALVAREINDUSTRI	156	30	186	15	43	128	57	10	67	7	11	49
36	MASKINFABRIK OG -VÆRKSTED	266	21	287	46	44	197	456	43	499	46	88	365
37	ELEKTROMEKANISK INDUSTRI	148	60	208	9	54	145	82	17	99	4	38	57
38	TRANSPORTMIDDELINDUSTRI	3019	100	3119	51	521	2547	378	16	394	42	53	299
39A	ANDEN FREMSTILLINGSVIRKSOMHED	328	276	604	22	151	431	157	58	215	13	85	117
39B	FABRIKATION U.NÆRM.ANG.	42	36	78	1	11	66	33	14	47	2	6	39
4	BYGGE- OG ANLÆGSVIRKSOMHED	1801	112	1913	348	116	1449	1223	70	1293	261	78	954
5	OFFENTLIGE VÆRKER, KLOAKVÆSEN	95	5	100			25	75	60	66	1	23	42
6	HANDEL OG OMSÆTNING	1477	1641	3118	832	1861	425	1286	1248	2534	514	1682	338
6A	ENGROSHANDEL O.L.	390	177	567	131	269	167	419	144	563	123	278	162
6B	DETAILHANDEL I ALT	817	1121	1938	666	1095	177	611	694	1305	371	806	128
	DETAILHANDEL MED												
61	NÆRINGS- OG NYDELSESMIDLER	280	489	769	272	446	51	121	221	342	135	152	15
62	TEKSTIL, BEKLÆDNING, LÆDERVARER	110	268	378	91	269	18	90	233	323	65	243	15
63	MØBLER, KUNST M.V.	53	35	88	51	28	9	70	24	94	24	51	19
64	ISENKRAM, KØKKENUDSTYR	109	73	182	58	89	35	84	57	141	40	73	28
65	FARVER, TAPET, KOSMETIK O.L.	23	41	64	21	42	1	22	20	42	11	28	3
66	FAST OG FLYDENDE BRÆNDEL	71	20	91	57	2	32	33	5	38	18	1	19
67	TRANSPORTMIDLER	112	56	168	36	107	25	141	58	199	32	141	26
68A	BØGER, FOTOARTIKLER, LEGETØJ M.V.	53	105	158	77	76	5	45	54	99	42	55	2
68B	DETAILHANDEL U.NÆRM.ANG.	6	34	40	3	36	1	5	22	27	4	22	1
6C	PENGEINST., EJENDOMSHOL., FORSIKR.	270	343	613	35	497	81	256	410	666	20	598	48
7	TRANSPORTVIRKSOMHED	1353	224	1577	205	765	607	513	127	640	111	278	251
70	JERNBANE, SPORVEJE, BUS	416	36	452	2	336	114	112	15	127	1	89	37
71	VOGNMAND, BUDTJENESTE	291	52	343	188	14	141	180	27	207	105	9	93
72	SKIBSFART, HAVNEVÆSEN	392	31	423	10	181	232	1	1	2		1	1
73	LOSNING OG LASTNING	3	1	4			4	1		1	1		
74	LUFTRAFIK												
75	SPEDITØR, REJSEBUREAU	27	21	48	5	42	1	5	4	9	4	3	2
76	REDNINGSKORPS	28	2	30		6	24	36		36		7	29
77	PAKHUSFORRETNING, KØLEHUS	6	3	9		2	7		1	1			1
78	TELEFONVÆSEN	63	26	89		28	61	88	41	129		46	83
79	POST- OG TELEGRAFVÆSEN	127	52	179		156	23	90	38	128		123	5
8	TJENESTEYDELSER	1965	3774	5739	608	3387	1744	1553	3355	4908	320	3288	1300
81	OFFENTLIG ADMINISTRATION	519	403	922		837	85	499	357	856		700	156
82	UNDERVISNING, KIRKE, BIBLIOTEK	447	680	1127	33	837	257	394	484	878	16	673	189
83	SUNDHEDSVÆSEN, SOCIALE INSTITUTIONER	222	1613	1835	137	1274	424	252	1816	2068	76	1538	454
84	ANDRE LIBERALE ERHVERV	200	172	372	173	191	8	223	145	368	94	264	10
85	HOTEL, RESTAURATION, FORLYSTELSER	444	516	960	108	197	655	91	180	271	37	57	177
86	ANDEN SERVICEVIRKSOMHED	79	238	317	129	29	159	77	244	321	90	43	188
87	RENGØRING M.V.	54	152	206	28	22	156	17	129	146	7	13	126
9	UDPLYST ERHVERV, INEKALDTE	26	30	56		32	24	22	30	52		34	18

Hundested						Hørsholm						Jægerspris						Erhv.-kode
Mænd	Kvinder	I alt	Heraf			Mænd	Kvinder	I alt	Heraf			Mænd	Kvinder	I alt	Heraf			
			Selvt.o.l.	Funktio-nærer	Arbej-dere				Selvt.o.l.	Funktio-nærer	Arbej-dere				Selvt.o.l.	Funktio-nærer	Arbej-dere	
1	2	3	4	5	6	1	2	3	4	5	6	1	2	3	4	5	6	
1328	669	1997	528	565	904	3354	2259	5613	996	2427	2190	1309	543	1852	491	499	862	0-9
277	22	299	200	3	96	166	26	192	74	15	103	292	56	348	227	14	107	0
78	18	96	71	1	24	34	6	40	27	1	12	221	46	267	189	6	72	00
2		2	2			1		1	1			7	1	8	7		1	01
9	1	10	5		5	112	19	131	44	6	81	27	5	32	16	1	15	02
4	2	6	2	2	2	5	1	6	1	2	3	4	1	5	2	1	2	03
3		3			3	11		11		5	6	21		21		6	15	04
181	1	182	120		62	3		3	2		1	12	3	15	13		2	05
1		1			1							7	1	8		1	7	1
1		1			1							7	1	8		1	7	11
368	113	481	69	71	341	612	250	862	118	194	550	252	80	332	62	29	241	2-3
52	69	121	21	21	79	105	57	162	40	45	77	17	13	30	11	8	11	20
						19	3	22	1	4	17							21
	1	1			1	1		1	1									22
8	4	12	1	3	8	119	68	187	5	42	140	2	2	4			4	23
2	1	3	3		8	18	33	51	8	7	36	1	7	8	2	1	5	24
15	1	16	3	1	12	56	3	59	8	7	44	71	15	86	10	4	72	25
1		1			1	8	2	10	4		6	1		1	1			26
1	1	2			2	27	12	39	3	18	18	1		1		1		27
2	2	4	2		2	19	22	41	9	28	4			1				28
																		29
						3		3	1		2	1		1			1	30
3	3	6	5		1	7	6	13	2	8	3	2		2			1	31
						2		2			2							32
8	1	9	4		5	8	3	11	3	2	6	9		9	2		7	33
1		1		1		1		1		1		2		2				34
7	1	8	2		6	20	9	29	4	4	21	12	1	13	5	1	1	35
118	7	125	13	18	94	25	4	29	6	3	20	83	3	86	8	6	72	36
67	18	85	3	17	65	30	9	39	6	5	28	7	26	33	2	2	29	37
81	3	84	12	10	62	124	7	131	14	17	100	35	6	41	19	1	21	38
						6	4	10	3	3	4	6	6	12	2	3	7	39A
2	1	3			3	14	8	22			22	2	1	3			3	39B
154	13	167	49	6	112	936	43	979	137	65	777	247	17	264	62	14	188	4
12	2	14	3	7	4	18	1	19		4	15	177	7	184	1	61	122	5
125	146	271	106	131	34	513	454	967	300	568	99	76	55	131	66	47	18	6
32	13	45	13	16	16	149	87	236	91	119	26	21	4	25	6	9	10	6A
74	100	174	90	71	13	269	273	542	196	309	37	51	45	96	60	28	8	6B
38	51	89	43	38	8	99	98	197	72	116	9	30	28	58	34	21	3	61
7	14	21	12	9		44	61	105	32	71	2		4	4	2	1	1	62
5	2	7	5		2	14	15	29	13	14	2	4	1	5	4		1	63
7	5	12	8	2	2	26	25	51	25	22	4	3		3	2	1		64
	9	9	2	7		12	17	29	8	20	1	2	4	6	5	1		65
3	3	6	4	1	1	24	5	29	13	2	14	2	2	4	2		2	66
7	2	9	6	3		33	13	46	12	29	5	3		3	3			67
5	12	17	9	8		14	27	41	18	23		5	3	8	6	1	1	68A
2	2	4	1	3		3	12	15	3	12		2	3	5	2	3		68B
19	33	52	3	44	5	95	94	189	13	140	36	4	6	10		10		6C
244	75	319	33	132	154	276	46	322	56	162	104	73	38	111	41	46	24	7
32	5	37		28	9	84	7	91		55	36	5		5	2	1	2	70
51	6	57	25	1	31	66	9	75	52	3	20	50	8	58	39	2	17	71
144	49	193	6	78	109	19	7	26	1	24	1	1		1		1		72
												1		1			1	73
																		74
3	1	4	2	2		4	4	8	3	5								75
						31	1	32		5	27							76
	1	1			1	5		5		1	4							77
2	9	11		9	2	12		12		1	11	1	25	26		25	1	78
12	4	16		14	2	55	18	73		68	5	15	5	20		17	3	79
146	295	441	68	214	159	826	1420	2246	311	1398	537	184	287	471	32	286	153	8
42	38	80		57	23	306	133	439		379	60	73	38	111		82	29	81
37	73	110	2	79	29	181	307	488	15	376	97	46	88	134	1	105	28	82
28	89	117	15	68	34	76	653	729	84	477	168	35	99	134	5	88	41	83
7	5	12	8	4		141	99	240	121	115	4	7	2	9	7	2		84
22	50	72	19	5	48	54	56	110	26	22	62	18	22	40	7	9	24	85
9	21	30	22	1	7	39	102	141	55	19	67	5	14	19	12		7	86
1	19	20	2		18	29	70	99	10	10	79		24	24			24	87
1	3	4		1	3	7	19	26		21	5	1	2	3		1	2	9

Tabel 3 Den aktive dagbefolkning i erhverv fordelt efter arbejdsstedskommune, erhvervsgruppe, køn og arbejdsstilling

Erhv.-kode		Karlebo						Skibby					
		Mænd	Kvinder	I alt	Heraf			Mænd	Kvinder	I alt	Heraf		
					Selvt.o.l.	Funktio-nærer	Arbej-dere				Selvt.o.l.	Funktio-nærer	Arbej-dere
1	2	3	4	5	6	1	2	3	4	5	6		
0-9	ERHVERVENE I ALT	963	554	1517	308	417	792	1078	431	1509	587	302	620
0	LANDBRUG, FISKERI M.V.	129	50	179	107	5	67	342	82	424	336	10	78
00	LANDBRUG	79	20	99	70	4	25	295	72	367	304	7	56
01	HØNSERI, PELSFAHM M.V.	5	17	22	7	1	14	4	2	6	4		2
02	GARTNERI, FRUGTAVL	43	13	56	30		26	33	8	41	22	2	17
03	MASKINSTATION, KONSULENT							1		1	1		
04	SKOVBRUG, KLITVÆSEN	2		2			2	4		4		1	3
05	FISKERI							5		5	5		
1	MINEDRIFT, STENBRUD O.L.								5		5	1	4
11	BRUNKULSLEJE, TØRVEGRAVNING												
12	STENBRUD, GRUSGRAV							5		5	1		4
2-3	FREMSTILLINGSVIRKSOMHED	350	200	550	46	81	423	202	83	285	65	31	189
20	NÆRINGSMIDDELINDUSTRI	8	2	10	3	2	5	26	23	49	12	7	30
21	ORIKKEVAREINDUSTRI		1	1			1						
22	TOBAKSINDUSTRI												
23	TEKSTILINDUSTRI	3	2	5	2	1	2	1	3	4	1		3
24	BEKLÆDNINGSINDUSTRI	3	10	13	6	1	6	1	10	11	4	1	6
25	TRÆ- OG KØRKEVAREINDUSTRI	17	1	18	4		14	17	4	21	7	2	12
26	FREMSTILLING AF MØBLER M.V.	5		5	1	1	3	1		1			1
27	PAPIR- OG PAPIRVARERINDUSTRI							1	1	2			2
28	GRAFISK INDUSTRI	5	4	9	8		1	18	3	21	4	3	14
29	GARVERI, LÆDERVAREINDUSTRI								2	2			2
30	GUMMIINDUSTRI							1		1			1
31	KEMISK INDUSTRI	2	1	3	2		1		1	1			1
32	MINERALOLIE- OG ASFALTINDUSTRI	3	2	5		1	4						
33	STEN-, LER- OG GLASINDUSTRI	123	13	136	5	18	113	8	1	9	2	1	6
34	JERN- OG STÅLVÆRKER, JERNSTØBERI												
35	JERN- OG METALVAREINDUSTRI	12	17	29	2	3	24	23	12	35	6	4	25
36	MASKINFABRIK OG -VÆRKSTED	106	103	209	3	41	165	71	14	85	13	11	61
37	ELEKTROMEKANISK INDUSTRI	47	32	79	3	10	66	1	1	2		1	1
38	TRANSPORTMIDDELINDUSTRI	13	2	15	6	1	8	25	6	31	15	1	15
39A	ANDEN FREMSTILLINGSVIRKSOMHED	2	4	6	1		5	1	1	2	1		1
39B	FABRIKATION U.NÆRM.ANG.	1	6	7		2	5	7	1	8			8
4	BYGGE- OG ANLÆGSVIRKSOMHED	229	7	236	39	10	187	229	15	244	51	14	179
5	OFFENTLIGE VÆRKER, KLOAKVÆSEN	3		3			3	6		6	1		5
6	HANDEL OG OMSÆTNING	57	40	97	42	36	19	100	77	177	56	92	29
6A	ENGROSHANDEL O.L.	23	16	39	14	11	14	38	9	47	13	15	19
6B	DETAILHANDEL I ALT	27	15	42	26	13	3	52	59	111	42	59	10
61	DETAILHANDEL MED												
62	NÆRINGS- OG NYDELSESMIDLER	17	11	28	17	11		34	35	69	27	34	8
63	TEKSTIL, BEKLÆDNING, LÆDERVARER							4	9	13	3	10	
64	MØBLER, KUNST M.V.	1	1	2	2			2	2	4	4		
65	ISENKRAM, KØKKENUDSTYR							6	5	11	3	7	1
66	FARVER, TAPET, KOSMETIK O.L.		1	1		1		3	1	4	1	3	
67	FAST OG FLYDENDE BRÆNDESEL	5		5	3		2	1	1	2		1	1
68A	TRANSPORTMIDLER	3		3	2		1						
68A	BØGER, FOTOARTIKLER, LEGETØJ M.V.	1	2	3	2	1		2	3	5	4	1	
68B	DETAILHANDEL U.NÆRM.ANG.								3	3		3	
6C	PENGEINST., EJENDOMSHDL., FORSIKR.	7	9	16	2	12	2	10	9	19	1	18	
7	TRANSPORTVIRKSOMHED	43	4	47	20	12	15	98	15	113	35	20	58
70	JERNBANE, SPORVEJE, BUS	16	1	17		10	7	13	1	14	4		10
71	VOGTMAND, BUOTJENESTE	21	3	24	19		5	71	7	78	31	4	43
72	SKIBSFART, HAVNEVÆSEN												
73	LØSNING OG LASTNING												
74	LUFTRAFIK												
75	SPEDITØR, REJSEBUREAU	1		1	1			3	1	4		2	2
76	REDNINGSKORPS												
77	PAKHUSFORRETNING, KØLEHUS							1		1			1
78	TELEFONVÆSEN	2		2			2		3	3		3	
79	POST- OG TELEGRAFVÆSEN	3		3		2	1	10	3	13		11	2
8	TJENESTEYDELSER	152	250	402	54	270	78	91	158	249	42	134	73
81	OFFENTLIG ADMINISTRATION	57	29	86		80	6	12	14	26		23	3
82	UNDERSVISING, KIRKE, BIBLIOTEK	34	50	84	4	66	14	30	41	71		63	8
83	SUNDHEDSVÆSEN, SOCIALE INSTITUTIONER	12	102	114	9	79	26	19	55	74	11	40	23
84	ANDRE LIBERALE ERHVERV	33	26	59	28	30	1	8	4	12	7	5	
85	HOTEL, RESTAURATION, FORLYSTELSER	14	23	37	6	14	17	16	25	41	11	3	27
86	ANDEN SERVICEVIRKSOMHED	1	5	6	6			5	12	17	12		5
87	RENGØRING M.V.	1	15	16	1	1	14	1	7	8	1		7
9	UOPLYST ERHVERV, INDKALOTE		3	3		3		5	1	6		1	5



Skævinge						Slangerup						Stenløse						Erhv.- kode
Mænd	Kvinder	I alt	Heraf			Mænd	Kvinder	I alt	Heraf			Mænd	Kvinder	I alt	Heraf			
			Selvst. o.l.	Funk- tio- nærer	Arbej- dere				Selvst. o.l.	Funk- tio- nærer	Arbej- dere				Selvst. o.l.	Funk- tio- nærer	Arbej- dere	
1	2	3	4	5	6	1	2	3	4	5	6	1	2	3	4	5	6	
903	331	1234	490	212	532	999	557	1556	459	328	769	1388	683	2071	701	442	928	0-9
277	85	362	292	7	63	247	83	330	199	17	114	220	89	309	244	6	59	0
241	77	318	271	3	44	179	65	244	179	7	58	146	57	203	176	2	25	00
24	1	1	1			4		4			3	5	8	13	11		2	01
11	7	31	19	1	11	55	15	70	17	1	52	59	24	83	57		26	02
1		11	1	3	7	8	2	10	2	5	3	1		1		1		03
		1			1	1	1	2	1	1		9		9		3	6	04
																		05
33	3	36	1	6	29	1	1	2		1	1	2		2	1		1	1
																		11
33	3	36	1	6	29	1	1	2		1	1	2		2	1		1	12
284	73	357	59	54	244	332	182	514	56	65	393	447	160	607	135	76	396	2-3
39	17	56	16	9	31	14	7	21	12	3	6	24	17	41	16	6	19	20
						1		1			2			2	2			21
1	7	8	2		6	2	5	7	7		7	3	9	12	5	1	6	22
											2							23
38	2	40	11	2	27	38	10	48	6	2	40	76	7	83	16	8	59	25
1		1	1			39	17	56	4	5	47	10	2	12	8	1	3	26
						1	2	3		1	2	2	4	6	1		5	27
1	1	2	1	1		5	2	7	5		2	5	5	10	2	2	6	28
												1	2	3	1	1	1	29
																		30
1	1	1		1		10	29	39	1	10	28	11	10	21	5	6	10	31
39	8	47	3	6	38	1		1			1	74	5	79	11	4	64	32
																		33
18	14	32	2	2	28							14	1	15	1	2	12	34
5	1	6			6	28	7	35	3	4	28	39	29	68	13	11	44	35
37	1	38	8	6	24	134	20	154	11	29	114	70	12	82	17	12	53	36
4		4	1	1	2	1		1			1	19	6	25	5	8	12	37
24	4	28	12		16	26	2	28	6		22	42	8	50	21	3	26	38
70	17	87	2	26	59	16	71	87	1	6	80	43	34	77	10	10	57	39A
		6			6	15	9	24		3	21	13	8	21	1	1	19	39B
161	17	178	52	15	111	177	19	196	64	7	125	411	43	454	118	31	305	4
12		12		6	6	9		9		1	8	2		2			2	5
52	36	88	41	34	13	89	67	156	79	59	18	115	99	214	91	95	28	6
25	12	37	14	12	11	27	5	32	12	11	9	40	13	53	24	13	16	6A
22	21	43	27	16		50	54	104	59	36	9	62	69	131	65	56	10	6B
16	13	29	18	11		30	27	57	27	26	4	31	39	70	29	38	3	61
	2	2		2		4	10	14	8	4	2	4	13	17	9	7	1	62
						1	3	4	2	2		1	1	1	1			63
						4	4	8	6	2		3	1	4	3		1	64
							2	2	2			4	6	10	2	8		65
3	1	4	4			7	2	9	6		3	6	2	8	5		3	66
1	1	2	2			1	1	2	2			9	3	12	9	1	2	67
2	3	5	2	3		3	3	6	6			4	4	8	7	1		68A
																		68B
							2	2		2				1	1		1	
5	3	8		6	2	12	8	20	8	12		13	17	30	2	26	2	6C
33	11	44	19	15	10	51	13	64	20	22	22	98	23	121	45	29	47	7
2		2		2		10		10		4	6	8	3	11	2	6	3	70
21	7	28	19	1	8	29	9	38	20	4	14	72	11	83	41	1	41	71
																		72
																		73
																		74
1		1		1								2	2	4	2	1	1	75
																		76
																		77
	4	4		4		1		1		1		1		1			1	78
9		9		7	2	11	4	15		13	2	15	7	22		21	1	79
51	103	154	26	72	56	91	188	279	41	153	85	91	266	357	67	202	88	8
8	8	16	1	15		10	16	26		24	2	16	24	40		36	4	81
23	29	52	1	40	11	24	41	65	3	44	18	29	91	120	1	98	21	82
5	29	34	4	11	19	19	85	104	7	69	28	9	84	93	13	58	22	83
7	5	12	9	2	1	9	6	15	7	8		14	11	25	15	9	1	84
6	8	14	3	4	7	11	16	27	7	7	13	12	11	23	11	1	11	85
2	7	9	8		1	14	12	26	15		11	8	19	27	20		7	86
	17	17			17	4	12	16	2	1	13	3	26	29	7		22	87
	3	3		3		2	4	6		3	3	2	3	5		3	2	9

## 154 - Tabel 3 - Pendling 1970

Tabel 3 Den aktive dagbefolkning i erhverv fordelt efter arbejdsstedskommune, erhvervsgruppe, køn og arbejdsstilling

Erhv.-kode		Ølstykke						Bramsnæs					
		Mænd	Kvinder	I alt	Heraf			Mænd	Kvinder	I alt	Heraf		
					Selvst. o.l.	Funktio-nærer	Arbej-dere				Selvst. o.l.	Funktio-nærer	Arbej-dere
0-9	ERHVERVENE I ALT	1140	481	1621	411	416	794	816	388	1204	520	214	470
0	LANDBRUG, FISKERI M.V.	132	34	166	110	3	53	327	81	408	320	12	76
00	LANDBRUG	79	21	100	82	3	15	288	73	361	292	7	62
01	HØNSERI, PELS FARM M.V.	9		9	4		5	3	2	5	4		1
02	GARTNERI, FRUGTAVL	43	13	56	24		32	8	3	11	8		3
03	MASKINSTATION, KONSULENT	1		1			1	2	1	3		2	1
04	SKOVBRUG, KLITVÆSEN							7		7		3	4
05	FISKERI							19	2	21	16		5
1	MINEDRIFT, STENBRUD O.L.							3		3		1	2
11	BRUNKULSLEJE, TØRVEGRAVNING												
12	STENBRUD, GRUSGRAV							3		3		1	2
2-3	FREMSTILLINGSVIRKSOMHED	364	94	458	54	73	331	167	80	247	47	30	170
20	NÆRINGSMIDDEL INDUSTRI	18	9	27	5	7	15	31	48	79	6	17	56
21	DRIKKEVAREINDUSTRI							3		3	2		1
22	TOBAKSINDUSTRI												
23	TEKSTILINDUSTRI	2		2		1	1						
24	BEKLÆDNINGSINDUSTRI	26	21	47	7	3	37	3	6	9	1		8
25	TRÆ- OG KORKVAREINDUSTRI	23	2	25	5	5	15	16		16	3	2	11
26	FREMSTILLING AF MØBLER M.V.	3		3		3		2		2	2		
27	PAPIR- OG PAPIRWAREINDUSTRI	5	8	13	2	2	9	1	3	4	1	1	2
28	GRAFISK INDUSTRI	3	4	7	1	6							
29	GARVERI, LÆDERVAREINDUSTRI	54	4	58	1	7	50						
30	GUMMIINDUSTRI												
31	KEMISK INDUSTRI	2	8	10		1	9						
32	MINERALOLIE- OG ASFALTINDUSTRI	4	2	6	1	3	2						
33	STEN-, LER- OG GLASINDUSTRI	94	7	101	7	14	80	4	1	5	3		2
34	JERN- OG STÅLVÆRKER, JERNSTØBERI	7		7		1	6	1		1			1
35	JERN- OG METALVAREINDUSTRI	36	11	47	4	9	34	28	7	35	3	5	27
36	MASKINFABRIK OG -VÆRKSTED	35	6	41	11	6	24	24	1	25	7		18
37	ELEKTROMEKANISK INDUSTRI	8	1	9	3	1	5	1	1	2	2		
38	TRANSPORTMIDDELINDUSTRI	34	5	39	7	4	28	37	5	42	10	3	29
39A	ANDEN FREMSTILLINGSVIRKSOMHED		1	1			1	9	8	17	6	2	9
39B	FABRIKATION U.NÆRM.ANG.	10	5	15			15	7		7	1		6
4	BYGGE- OG ANLÆGSVIRKSOMHED	374	21	395	91	29	275	137	11	148	42	2	104
5	OFFENTLIGE VÆRKER, KLOAKVÆSEN	3		3	1		2		1	1			1
6	HANDEL OG OMSÆTNING	99	112	211	75	103	33	61	39	100	58	31	11
6A	ENGROSHANDEL O.L.	30	22	52	14	14	24	8	6	14	9	3	2
6B	DETAILHANDEL I ALT	53	68	121	51	62	8	48	30	78	44	25	9
	DETAILHANDEL MED												
61	NÆRINGS- OG NYDELSESMIDLER	27	31	58	24	32	2	30	22	52	28	20	4
62	TEKSTIL, BEKLÆDNING, LÆDERVARER	5	16	21	7	13	1	2	2	4	3	1	
63	MØBLER, KUNST M.V.	1	1	2	1	1				2	2		
64	ISENKRAM, KØKKENUdstyr	10	7	17	7	7	3	2	1	3	3		
65	FARVER, TAPET, KOSMETIK O.L.	2	2	4	2	2							
66	FAST OG FLYDENDE BRÆNDEL	4	3	7	5		2	8	2	10	6		4
67	TRANSPORTMIDLER	3	2	5	4	1		5	1	6	1	4	1
68A	BØGER, FOTOARTIKLER, LEGETØJ M.V.	1	3	4	1	3							
68B	DETAILHANDEL U.NÆRM.ANG.		3	3		3		1		1	1		
6C	PENGEINST., EJENDOMSHDL., FORSIKR.	16	22	38	10	27	1	5	3	8	5	3	
7	TRANSPORTVIRKSOMHED	60	9	69	27	18	24	46	11	57	24	14	19
70	JERNBANE, SPORVEJE, BUS	5	1	6	2	4		1		1			1
71	VOGNMAND, BUDTJENESTE	42	4	46	25	1	20	36	4	40	24	1	15
72	SKIBSFART, HAVNEVÆSEN												
73	LOSNING OG LASTNING												
74	LUFTTRAFIK												
75	SPEDITØR, REJSEBUREAU												
76	REDNINGSKORPS												
77	PAKHUSFORRETNING, KØLEHUS												
78	TELEFONVÆSEN	2		2			2	1	5	6		6	
79	POST- OG TELEGRAFVÆSEN	11	4	15		13	2	8	2	10		7	3
8	TJENESTEYDELSER	106	209	315	53	188	74	72	164	236	29	122	85
81	OFFENTLIG ADMINISTRATION	16	32	48		46	2	12	14	26		24	2
82	UNDERVISNING, KIRKE, BIBLIOTEK	45	63	108	4	84	20	32	43	75		59	16
83	SUNDHEDSVÆSEN, SOCIALE INSTITUTIONER	8	57	65	8	43	14	4	59	63	4	33	26
84	ANDRE LIBERALE ERHVERV	16	10	26	15	11		8	1	9	8	1	
85	HOTEL, RESTAURATION, FORLYSTELSER	5	9	14	8	3	3	7	21	28	5	4	19
86	ANDEN SERVICEVIRKSOMHED	6	10	16	11	1	4	4	10	14	10	1	3
87	RENGØRING M.V.	10	28	38	7		31	5	16	21	2		19
9	UOPLYST ERHVERV, INKALDTE	2	2	4		2	2	3	1	4		2	2

Greve						Gundsø						Hvalsø						Erhv.-kode
Mænd	Kvinder	I alt	Heraf			Mænd	Kvinder	I alt	Heraf			Mænd	Kvinder	I alt	Heraf			
			Selvst. o.l.	Funktio-nærer	Arbej-dere				Selvst. o.l.	Funktio-nærer	Arbej-dere				Selvst. o.l.	Funktio-nærer	Arbej-dere	
1	2	3	4	5	6	1	2	3	4	5	6	1	2	3	4	5	6	
3098	1498	4596	1282	1332	1982	865	374	1239	507	274	458	942	653	1595	444	477	674	0-9
330	111	441	299	13	129	266	66	332	253	3	76	228	60	288	199	16	73	0
154	37	191	149	8	34	196	53	249	197	2	50	188	54	242	186	5	51	00
148	73	221	133	2	86	39	11	50	30	1	20	12	4	16	11		5	01
7		7	2	3	2	2		2	1	1		1	1	1				02
21		21	15		6	18		18	17		1	26	1	27		10	17	03
42	5	47	1	7	39	2		2			2	12	1	13	1	2	10	04
42	5	47	1	7	39	2		2			2	12	1	13	1	2	10	05
899	288	1187	253	205	729	157	42	199	50	39	110	265	70	335	66	37	232	11
61	50	111	41	23	47	16	10	26	11	8	7	26	15	41	15	6	20	12
						1		1		1		1		1			1	20
7	4	11	2	2	7	2	1	3	2	1		1	2	3	2		1	21
5	46	51	15		36	1	6	7	3		4	3	4	7	3		4	22
59	2	61	17	4	40	48	7	55	9	9	37	97	4	101	6	9	86	23
17	4	21	8	2	11							2		2	1	1		24
2	1	3	1	1	1	1		1		1								25
38	36	74	17	16	41	3	4	7	3		4	2	1	3	2	1	1	26
2	3	5	2		3							1		1			1	27
12	10	22	6	9	7	2		2		2		3		3		1	2	28
1		1			1	1		1			1	4		4		2	2	29
292	33	325	14	80	231	6		6	1		5	7		7	2		5	30
24		24	1	3	20							1		1		1		31
85	20	105	30	13	62	9	2	11	2	1	8	5	2	7	2		5	32
130	17	147	33	24	90	14	2	16	7	2	7	30	12	42	11	5	26	33
38	19	57	7	13	37	20	3	23	2	8	13	2	1	3			3	34
73	11	84	36	4	44	13	1	14	7		7	37	6	43	14	3	26	35
34	22	56	23	9	24	15	4	19	3	5	11	29	15	44	7	8	29	36
19	9	28		2	26	5	2	7		1	6	14	8	22	1		21	37
924	64	988	250	71	667	227	17	244	77	12	155	146	11	157	37	2	118	38
12		12	2	2	8	5		5		1	4	1		1		1		39
289	279	568	227	284	57	63	64	127	53	54	20	98	61	159	74	59	26	40
102	39	141	63	51	27	19	9	28	10	9	9	25	6	31	8	10	13	41
140	188	328	144	157	27	38	43	81	37	36	8	62	50	112	64	37	11	42
76	124	200	80	107	13	29	24	53	21	27	5	34	26	60	38	20	2	43
2	20	22	8	14		1	4	5	4	1	6	6	10	16	5	11		44
5	3	8	8			1	3	4	2	2	2	2	2	4	3		1	45
6		6	3	3		2	2	4	1	1	2	7	5	12	6	3	3	46
10	7	17	6	10	1	2	5	7	5	2		1		1	1			47
20	7	27	14	1	12	2	1	1	1		1	7	1	8	2	1	5	48
11	5	16	14	2		2		2	2		2	2	1	3	3			49
7	9	16	10	6		1	3	4	2	2		3	4	7	6	1		50
3	13	16	1	14	1		1	1		1			1	1		1		51
47	52	99	20	76	3	6	12	18	6	9	3	11	5	16	2	12	2	52
187	52	239	89	87	63	53	12	65	29	9	27	49	31	80	24	39	17	53
12		12		7	5	1		1			1	7	3	10		6	4	54
118	16	134	89	4	41	48	6	54	28	3	23	32	4	36	24		12	55
1		1		1														56
						1		1	1									57
2	1	3		2	1													58
	2	2		1	1	2		2			2	1		1			1	59
8	17	25		18	7								24	24		24		60
46	16	62		54	8	1	6	7		6	1	9		9		9		61
404	688	1092	161	652	279	92	168	260	45	152	63	143	419	562	43	321	198	62
126	81	207		192	15	12	17	29		27	2	15	17	32		29	3	63
121	258	379	5	282	92	36	61	97	2	75	20	43	57	100	1	72	27	64
19	117	136	26	87	23	14	49	63	8	38	17	62	299	361	10	217	134	65
54	35	89	38	49	2	18	5	23	16	6	1	3	1	4	3	1		66
54	71	125	26	33	66	7	14	21	9	6	6	10	13	23	11	2	10	67
20	81	101	54	7	40	2	9	11	7		4	4	17	21	14		7	68
10	45	55	12	2	41	3	13	16	3		13	6	15	21	4		17	69
11	11	22		11	11		5	5		4	1							70

## 156 - Tabel 3 - Pendling 1970

Tabel 3. Den aktive dagbefolkning i erhverv fordelt efter arbejdsstedskommune, erhvervsgruppe, køn og arbejdsstilling

Erhv.-kode		Køge						Løjre					
		Mænd	Kvinder	I alt	Heraf			Mænd	Kvinder	I alt	Heraf		
					Selvst. o.l.	Funktio-nærer	Arbej-dere				Selvst. o.l.	Funktio-nærer	Arbej-dere
1	2	3	4	5	6	1	2	3	4	5	6		
0-9	ERHVERVENE I ALT	8364	4154	12518	2008	4056	6454	1176	487	1663	619	312	732
0	LANDBRUG, FISKERI M.V.	484	158	642	453	17	172	345	92	437	306	20	111
00	LANDBRUG	330	110	440	356	5	79	284	75	359	279	8	72
01	HØNSERI, PELS FARM M.V.	4	4	8	4	1	3	1	5	6	3		3
02	GARTNERI, FRUGTAVL	93	41	134	73		61	29	10	39	16	1	22
03	MASKINSTATION, KONSULENT	10	1	11	1	4	6	8	1	9	3	2	4
04	SKOVBRUG, KLITVÆSEN	21		21		7	14	21	1	22	3	9	10
05	FISKERI	26	2	28	19		9	2		2	2		
1	MINEDRIFT, STENBRUD O.L.	4		4	2	1	1	1		1	1		
11	BRUNKULSLEJE, TØRVEGRAVNING												
12	STENBRUD, GRUSGRAV	4		4	2	1	1	1		1	1		
2-3	FREMSTILLINGSVIRKSOMHED	4162	1172	5334	327	1068	3939	224	51	275	83	25	167
20	NÆRINGSMIDDELINDUSTRI	511	262	773	80	206	487	30	15	45	16	6	23
21	DRIKKEVAREINDUSTRI	2		2	1		1	4	1	5	2	1	2
22	TOBAKSINDUSTRI												
23	TEKSTILINDUSTRI								1	1			1
24	BEKLÆDNINGSINDUSTRI	66	55	121	20	12	89	2	4	6	3		3
25	TRÆ- OG KØRKBAREINDUSTRI	1296	68	1364	33	178	1153	31	4	35	10	3	22
26	FREMSTILLING AF MØBLER M.V.	52	9	61	21	9	31	7	1	8	3	1	4
27	PAPIR- OG PAPIRVAREINDUSTRI	9	1	10	1	4	5						
28	GRAFISK INDUSTRI	93	167	260	15	137	108	2		2		1	1
29	GARVERI, LÆDERVAREINDUSTRI	8	45	53	3	3	47	1	1	2	2		
30	GUMMIINDUSTRI	510	135	645	6	122	517						
31	KEMISK INDUSTRI	421	109	530	10	202	318						
32	MINERALOLIE- OG ASFALTINDLSTRI	23	3	26		7	19	1		1			1
33	STEN-, LER- OG GLASINDUSTRI	104	16	120	9	22	89	13	2	15	7	1	7
34	JERN- OG STÅLVÆRKER, JERNSTØBERI	1		1	1			1		1			1
35	JERN- OG METALVAREINDUSTRI	50	7	57	13	5	39	3	2	5	3		2
36	MASKINFABRIK OG -VÆRKSTED	317	19	336	46	36	254	77	9	86	17	10	59
37	ELEKTROMEKANISK INDUSTRI	143	145	288	6	27	255	1		1		1	
38	TRANSPORTMIDDELINDUSTRI	390	16	406	33	51	322	36	5	41	16		25
39A	ANDEN FREMSTILLINGSVIRKSOMHED	90	89	179	24	38	117	11	6	17	4	1	12
39B	FABRIKATION U.NÆRM.ANG.	76	26	102	5	9	88	4		4			4
4	BYGGE- OG ANLÆGSVIRKSOMHED	1130	90	1220	244	87	889	293	19	312	59	20	233
5	OFFENTLIGE VÆRKER, KLOAKVÆSEN	31	2	33	2	7	24	29		29		6	23
6	HANDEL OG OMSÆTNING	1051	874	1925	513	1085	327	84	59	143	81	45	17
6A	ENGROSHANDEL O.L.	404	118	522	84	237	201	25	7	32	17	6	9
6B	DETAILHANDEL I ALT	496	611	1107	414	605	88	52	49	101	60	33	8
61	NÆRINGS- OG NYDELSES MIDLER	155	243	398	185	189	24	30	38	68	39	27	2
62	TEKSTIL, BEKLÆDNING, LÆDERVARER	67	163	230	56	170	4	1	2	1	1		1
63	MØBLER, KUNST M.V.	31	10	41	23	10	8	7	4	11	7	2	2
64	ISENKRAM, KØKKENUdstyr	68	45	113	27	65	21	1	1	2	1		1
65	FARVER, TAPET, KOSMETIK O.L.	12	33	45	16	29		2	2	4	3	1	
66	FAST OG FLYDENDE BRÆNDSEL	37	12	49	32	3	14	6	2	8	5		3
67	TRANSPORTMIDLER	88	37	125	30	82	13	3	2	3	2	1	
68A	BØGER, FOTOARTIKLER, LEGETØJ M.V.	35	43	78	42	35	1	2	1	3	2	1	
68B	DETAILHANDEL U.NÆRM.ANG.	3	25	28	3	22	3						
6C	PENGEINST., EJENDOMSHDL., FORSIKR.	151	145	296	15	243	38	7	3	10	4	6	
7	TRANSPORTVIRKSOMHED	611	88	699	176	223	300	56	10	66	16	17	33
70	JERNBANE, SPORVEJE, BUS	111	5	116	1	79	36	5		5		4	1
71	VOGNMAND, BUDTJENESTE	262	31	293	170	6	117	41	4	45	16	3	26
72	SKIBSFART, HAVNEVÆSEN	9	1	10	2	4	4		1	1			1
73	LÆSNING OG LASTNING	21	1	22	2	3	17						
74	LUFTTRAFIK												
75	SPEDITØR, REJSEBUREAU	5	5	10	1	9			1	1		1	
76	REDNINGSKORPS	30	3	33		5	28						
77	PAKHUSFORRETNING, KØLEHUS	6	2	8		8		1		1			1
78	TELEFONVÆSEN	93	20	113		30	83	2		2			2
79	POST- OG TELEGRAFVÆSEN	74	20	94		87	7	7	4	11		9	2
8	TJENESTEYDELSER	856	1747	2603	291	1543	769	139	255	394	73	178	143
81	OFFENTLIG ADMINISTRATION	215	147	362		315	47	13	13	26		25	1
82	UNDERVISNING, KIRKE, BIBLIOTEK	217	387	604	13	449	142	53	78	131	2	93	36
83	SUNDHEDSVÆSEN, SOCIALE INSTITUTIONER	102	676	778	70	534	174	11	74	85	9	39	37
84	ANDRE LIBERALE ERHVERV	130	96	226	51	166	9	25	14	39	24	14	1
85	HOTEL, RESTAURATION, FORLYSTELSER	118	173	291	46	58	187	28	42	70	13	7	50
86	ANDEN SERVICEVIRKSOMHED	52	171	223	97	16	110	7	20	27	24		3
87	RENGØRING M.V.	22	97	119	14	5	100	2	14	16	1		15
9	UOPLYST ERHVERV, INKALDTE	35	23	58		25	33	5	1	6		1	5

Ramsø						Roskilde						Skovbo						Erhv.-kode
Mænd	Kvinder	I alt	Heraf			Mænd	Kvinder	I alt	Heraf			Mænd	Kvinder	I alt	Heraf			
			Selvt.o.l.	Funktio-nærer	Arbej-dere				Selvt.o.l.	Funktio-nærer	Arbej-dere				Selvt.o.l.	Funktio-nærer	Arbej-dere	
1	2	3	4	5	6	1	2	3	4	5	6	1	2	3	4	5	6	
1313	483	1796	555	467	774	12022	9316	21338	2522	9890	8926	1512	707	2219	864	417	938	0-9
295	84	379	307	7	65	449	93	542	263	66	213	517	169	686	542	17	127	0
250	61	311	260	4	47	175	45	220	181	4	35	424	136	560	483	6	71	00
7	2	9	7		2	6	1	7	4	1	2	4	4	8	7		1	01
35	20	55	40		15	199	38	237	72	5	160	43	28	71	48		23	02
3	1	4		3	1	53	8	61	1	50	10	13	1	14	4	1	9	03
						7	1	8		6	2	33		33		10	23	04
						9		9	5		4							05
						29	6	35	3	11	21	6	1	7	2		5	1
						29	6	35	3	11	21	6	1	7	2		5	11
																		12
383	146	529	78	72	379	3485	1340	4825	503	902	3420	394	141	535	79	70	386	2-3
38	63	101	15	7	79	758	420	1178	113	256	809	38	19	57	15	14	28	20
						19	9	28	4	4	20	2	1	3			3	21
1	1	2		1	1	7	16	23	7	4	12	3	6	9	2		7	22
3	4	7	3		4	85	291	376	42	42	292	5	21	26	3	2	21	23
																		24
126	46	172	13	24	135	228	60	288	32	32	224	43	40	83	5	8	70	25
4	1	5	4		1	76	20	96	38	17	41	5	1	6	3		3	26
1	1	2	1		1	17	26	43	2	5	36							27
1		1	1			186	86	272	39	100	133	9	2	11	1	7	3	28
1		1	1			74	4	78		21	57							29
2		2	1		1	6	1	7	3		4							30
10	5	15	2	9	4	8	8	16	1	5	10	1		1		1		31
						18	1	19		5	14							32
89	3	92	2	15	75	424	27	451	18	78	355	39	3	42	7	3	32	33
						66	3	69	1	10	58	1		1				34
7	2	9	3		6	59	14	73	22	11	40	37	11	48	5	4	39	35
37	4	41	14	3	24	513	36	549	58	97	394	153	18	171	16	31	124	36
3		3			3	106	68	174	23	23	128	8		8	1		7	37
26	7	33	16	2	15	408	19	427	61	42	324	27	6	33	13		20	38
28	9	37	2	11	24	303	169	472	29	134	309	16	5	21	6		15	39A
6		6			6	124	62	186	10	16	160	7	8	15	2		13	398
216	16	232	56	8	168	1915	126	2041	297	193	1551	260	15	275	66	10	199	4
1		1		1		99	3	102	2	21	79	33		33		8	25	5
88	64	152	60	67	25	1811	1656	3467	725	2179	563	100	77	177	87	64	26	6
40	11	51	13	20	18	548	245	793	161	381	251	24	7	31	16	4	11	6A
40	48	88	47	37	4	913	1109	2022	542	1259	221	65	60	125	70	43	12	68
20	28	48	18	28	2	272	429	701	226	416	59	28	37	65	31	34		61
3	8	11	7	4		147	325	472	83	366	23	4	7	11	6	5		62
5	3	8	4	2	2	58	18	76	27	38	11	3	1	4	4			63
5	4	9	8	1		156	96	252	59	138	55	14	5	19	9	2	8	64
1	3	4	4			19	41	60	17	43		2	4	6	5		1	65
						72	20	92	30	7	55	7	1	8	5		3	66
2		2	1	1		113	36	149	40	100	9	2		2	2			67
4	1	5	5			62	99	161	55	98	8	5	4	9	8	1		68A
	1	1		1		14	45	59	5	53	1		1	1		1		68B
8	5	13		10	3	350	302	652	22	539	91	11	10	21	1	17	3	6C
82	10	92	21	23	48	1013	179	1192	185	489	518	72	14	86	33	21	32	7
7	3	10	2	7	1	243	17	260	3	193	64	6	1	7		7		70
62	3	65	19	4	42	434	39	473	177	26	270	56	5	61	33		28	71
						2		2		1	1							72
						1		1			1							73
	1	1		1		1	1	2		2								74
2		2		2		14	7	21	5	13	3							75
						34	3	37		6	31							76
						6	2	8		2	6							77
2		2		2	2	125	60	185		67	118	2	4	6		4	2	78
9	3	12		9	3	153	50	203		179	24	8	4	12		10	2	79
244	161	405	33	287	85	3190	5862	9052	544	5972	2536	125	290	415	55	227	133	8
182	30	212		177	35	450	367	817		743	74	24	16	40		35	5	81
37	75	112	2	84	26	1359	1040	2399	31	1816	552	48	78	126	3	85	38	82
5	20	25	5	13	7	716	3254	3970	102	2822	1046	19	138	157	12	97	48	83
9	7	16	8	8		303	290	593	129	450	14	7	2	9	5	3	1	84
3	9	12	3	4	5	196	292	488	99	81	308	13	29	42	15	5	22	85
5	11	16	13	1	2	116	359	475	151	39	285	10	13	23	17	1	5	86
3	9	12	2		10	50	260	310	32	21	257	4	14	18	3	1	14	87
4	2	6		2	4	31	51	82		57	25	5		5			5	9

## 158 - Tabel 3 - Pendling 1970

Tabel 3 Den aktive dagbefolkning i erhverv fordelt efter arbejdsstedskommune, erhvervsgruppe, køn og arbejdsstilling

Erhv.-kode		Solrød						Vallø					
		Mænd	Kvinder	I alt	Heraf			Mænd	Kvinder	I alt	Heraf		
					Selvst. o.l.	Funktio-nærer	Arbej-dere				Selvst. o.l.	Funktio-nærer	Arbej-dere
1	2	3	4	5	6	1	2	3	4	5	6		
0-9	ERHVERVENE I ALT	1314	675	1989	604	501	884	1307	756	2063	863	376	824
0	LANDBRUG, FISKERI M.V.	172	54	226	174	4	48	446	168	614	495	14	105
00	LANDBRUG	119	27	146	129	1	16	358	132	490	432	6	52
01	HØNSERI, PELS FARM M.V.	4	1	5	3		2	5	4	9	3	1	5
02	GARTNERI, FRUGTAVL	38	25	63	41	1	21	58	30	88	51	1	36
03	MASKINSTATION, KONSULENT	11	1	12	1	2	9	4	1	5	3	2	
04	SKOVBRUG, KLITVÆSEN							14		14		4	10
05	FISKERI							7	1	8	6		2
1	MINEDRIFT, STENBRUD O.L.												
11	BRUNKULSLEJE, TØRVEGRAVNING												
12	STENBRUD, GRUSGRAV												
2-3	FREMSTILLINGSVIRKSOMHED	497	181	678	110	102	466	289	211	500	85	46	369
20	NÆRINGSMIDDELINDUSTRI	49	18	67	19	10	38	102	90	192	21	26	145
21	DRIKKEVAREINDUSTRI	1		1			1	1	1	2			2
22	TOBAKSINDUSTRI												
23	TEKSTILINDUSTRI								1	1			1
24	BEKLÆDNINGSIKSTRI	25	53	78	9	12	57	3	8	11	4		7
25	TRÆ- OG KORKVAREINDUSTRI	52	9	61	14	4	43	25	5	30	7	2	21
26	FREMSTILLING AF MØBLER M.V.	29	12	41	8	2	31	7		7	3		4
27	PAPIR- OG PAPIRWAREINDUSTRI	1		1		1							
28	GRAFISK INDUSTRI	5	3	8	5	1	2	2	2	4	2		2
29	GARVERI, LÆDERVAREINDUSTRI	1		1	1			1	1	1			1
30	GUMMIINDUSTRI	2	1	3		1	2	1		1	1		
31	KEMISK INDUSTRI	4	6	10	2	5	3	9	6	15	1	1	13
32	MINERALOLIE- OG ASFALTINDUSTRI												
33	STEN-, LER- OG GLASINDUSTRI	136	14	150	4	37	109	10	8	18	6	4	8
34	JERN- OG STÅLVÆRKER, JERNSTØBERI	19	1	20		2	18						
35	JERN- OG METALVAREINDUSTRI	16	6	22	8		14	8	7	15		3	12
36	MASKINFABRIK OG -VÆRKSTED	60	11	71	15	8	48	45	17	62	8	3	51
37	ELEKTROMEKANISK INDUSTRI	11	1	12	5	2	5	8	4	12	2	1	9
38	TRANSPORTMIDDELINDUSTRI	49	4	53	14	3	36	44	5	49	18	1	30
39A	ANDEN FREMSTILLINGSVIRKSOMHED	29	38	67	3	13	51	17	48	65	12	3	50
39B	FABRIKATION U.NÆRM. ANG.	8	4	12	3	1	8	7	8	15		2	13
4	BYGGE- OG ANLÆGSVIRKSOMHED	309	31	340	98	21	221	214	15	229	78	5	146
5	OFFENTLIGE VÆRKER, KLOAKVÆSEN	6		6	2	1	3	1	1	2	1	1	
6	HANDEL OG OMSÆTNING	122	107	229	114	86	29	114	79	193	105	65	23
6A	ENGROSHANDEL O.L.	49	10	59	23	15	21	36	8	44	18	10	16
6B	DETAILHANDEL I ALT	56	80	136	84	48	4	65	61	126	79	40	7
	DETAILHANDEL MED												
61	NÆRINGS- OG NYDELSESMIDLER	35	55	90	52	35	3	40	40	80	51	27	2
62	TEKSTIL, BEKLÆDNING, LÆDERVARER	4	9	13	10	3		2	6	8	5	3	
63	MØBLER, KUNST M.V.	2		2	1		1	4	1	5	3	1	1
64	ISENKRAM, KØKKENUSTYR	4	2	6	3	3		5	1	6	3	2	1
65	FARVER, TAPET, KOSMETIK C.L.	3	5	8	6	2		3	3	3	3		
66	FAST OG FLYDENDE BRÆNDESEL	2	3	5	3	2		3		3			3
67	TRANSPORTMIDLER	4	1	5	5			5	2	7	6	1	
68A	BØGER, FOTOARTIKLER, LEGETØJ M.V.	2	4	6	4	2		6	7	13	8	5	
68B	DETAILHANDEL U.NÆRM. ANG.		1	1		1			1	1		1	
6C	PENGEINST., EJENDOMSHOL., FORSIKR.	17	17	34	7	23	4	13	10	23	8	15	
7	TRANSPORTVIRKSOMHED	65	28	93	37	38	18	105	30	135	43	51	41
70	JERNBANE, SPORVEJE, BUS	15	1	16		11	5	36	10	46		32	14
71	VOGNMAND, BUDTJENESTE	42	5	47	37		10	54	9	63	43		20
72	SKIBSFART, HAVNEVÆSEN							1		1			1
73	LØSNING OG LASTNING												
74	LUFTRAFIK												
75	SPEDITØR, REJSEBUREAU												
76	REDNINGSKORPS												
77	PAKHUSFORRETNING, KØLEHUS							1		1			1
78	TELEFONVÆSEN	1	15	16		14	2		4	4		4	
79	POST- OG TELEGRAFVÆSEN	7	7	14		13	1	13	7	20		15	5
8	TJENESTEYDELSER	139	272	411	69	247	95	130	247	377	56	192	129
81	OFFENTLIG ADMINISTRATION	29	27	56		54	2	20	13	33		31	2
82	UNDERVISNING, KIRKE, BIBLIOTEK	56	83	139	2	111	26	43	69	112	4	85	23
83	SUNDHEDSVÆSEN, SOCIALE INSTITUTIONER	15	87	102	16	67	19	22	97	119	8	66	45
84	ANDRE LIBERALE ERHVERV	17	14	31	16	12	3	17	7	24	17	6	1
85	HOTEL, RESTAURATION, FORLYSTELSER	8	11	19	7		12	22	25	47	15	4	28
86	ANDEN SERVICEVIRKSOMHED	9	29	38	25	2	11	6	12	18	12		6
87	RENGØRING M.V.	5	21	26	3	1	22		24	24			24
9	UOPLYST ERHVERV, INDKALOTE	4	2	6		2	4	8	5	13		2	11

Bjergsted						Dianalund						Dragsholm						Erhv.-kode
Mænd	Kvinder	I alt	Heraf			Mænd	Kvinder	I alt	Heraf			Mænd	Kvinder	I alt	Heraf			
			Selvt.o.l.	Funktio-nærer	Arbej-dere				Selvt.o.l.	Funktio-nærer	Arbej-dere				Selvt.o.l.	Funktio-nærer	Arbej-dere	
1	2	3	4	5	6	1	2	3	4	5	6	1	2	3	4	5	6	
1564	586	2150	865	380	905	1293	1190	2483	650	834	999	2768	1349	4117	1466	779	1872	0-9
545	153	698	523	24	151	343	89	432	323	19	90	827	284	1111	835	14	262	0
448	134	582	463	18	101	295	85	380	307	12	61	725	254	979	774	10	195	00
9	6	15	10		5	2	1	3	3			20	5	25	14		11	01
26	12	38	22	1	15	29	3	32	13		19	52	23	75	33		42	02
6	1	7	2	2	3	3		3		1	2	15	2	17	4	3	10	03
11		11	1	3	7	14		14			8	5		5		1	4	04
45		45	25		20							10		10	10			05
62	5	67	2	10	55							9	1	10	1	3	6	1
62	5	67	2	10	55							9	1	10	1	3	6	11
401	125	526	90	55	381	265	77	342	81	43	218	846	404	1250	144	163	943	2-3
61	49	110	24	12	74	68	38	106	26	17	63	160	174	334	49	36	249	20
																		21
	1	1			1							6	3	9	3		6	22
5	17	22	7		15	4	13	17	7		10	35	84	119	10	9	100	23
																		24
99	7	106	5	13	88	24	3	27	6	1	20	43	14	57	7	3	47	25
52	13	65	8	10	47	3		3	2		1	17	3	20	7		13	26
						1	2	3	3			6		6	3	1	2	27
						2		2	2			1		1	1			28
																		29
1		1	1			1		1			1	2	1	3			3	30
9	4	13		2	11							3	1	4	2		2	31
10	2	12		2	10	3		3			3	2		2			2	32
39	5	44	6	3	35	17	2	19	5	1	13	28	6	34	8	3	23	33
1		1			1	1		1			1	162	35	197		48	149	34
6		6	2	1	3	18	3	21	1	5	15	61	26	87	3	10	74	35
38	6	44	14	3	27	52	5	57	11	4	42	107	12	119	18	20	81	36
2	2	4	2		2	2		2			2	10	9	19	1	1	17	37
55	7	62	16	6	40	50	8	58	18	3	37	119	8	127	30	7	90	38
9	6	15	3	3	9	1	1	2			2	68	18	86	2	23	61	39A
14	6	20	2		18	18	2	20		12	8	16	10	26		2	24	39B
174	11	185	53	6	126	199	11	210	50	6	154	444	38	482	118	27	337	4
5		5			5	3		3		2	1	9		9			9	5
116	70	186	100	63	23	124	107	231	110	91	30	249	159	408	186	172	50	6
25	3	28	10	7	11	29	4	33	6	12	15	79	14	93	37	19	37	6A
84	62	146	89	45	12	77	90	167	100	55	12	151	127	278	146	119	13	6B
49	43	92	58	28	6	37	38	75	41	31	3	74	63	137	68	63	6	61
2	3	5	3	2		7	16	23	18	4	1	12	29	41	21	19	1	62
2	1	3	2		1	4	2	6	4	1	1	8	3	11	9	2		63
1		1	1			14	8	22	11	7	4	14	9	23	12	11		64
1	2	3	2	1		3	6	9	5	2	2	4	2	6	5	1		65
8	3	11	9		2	2	2	4	4			9	4	13	12		1	66
15	4	19	8	9	2	1	1	2	2			21	4	25	9	11	5	67
5	3	8	6	1	1	9	14	23	14	8	1	5	12	17	10	7		68A
1	3	4		4			3	3	1	2		4	1	5		5		68B
7	5	12	1	11		18	13	31	4	24	3	19	18	37	3	34		6C
145	37	182	38	57	87	88	16	104	33	27	44	146	72	218	55	89	74	7
7	1	8	2	4	2	8	1	9	2	6	1	16		16		11	5	70
92	8	100	35	3	62	49	8	57	31		26	80	11	91	55	1	35	71
12	1	13	1	7	5													72
				1	2													73
																		74
1		1			1													75
12		12		2	10	17		17		3	14							76
2		2		1	1							1	4	5		1	4	77
1	22	23		22	1	1	4	5		4	1	3	50	53		50	3	78
15	5	20		17	3	13	3	16		14	2	46	7	53		26	27	79
111	183	294	59	162	73	265	887	1152	53	643	456	233	384	617	127	304	186	8
13	22	35		34	1	15	9	24		21	3	24	21	45		42	3	81
54	48	102	1	78	23	46	55	101	2	84	15	98	140	238	2	175	61	82
21	62	83	13	44	26	179	740	919	17	529	373	21	91	112	20	58	34	83
6	5	11	10		1	2	3	5	2	3		35	22	57	42	15		84
11	21	32	17	5	10	8	12	20	6	3	11	34	36	70	26	12	32	85
5	13	18	17		1	14	37	51	25	3	23	20	38	58	35	2	21	86
1	12	13	1	1	11	1	31	32	1		31	1	36	37	2		35	87
5	2	7		3	4	6	3	9		3	6	5	7	12		7	5	9

## 160 - Tabel 3 - Pendling 1970

Tabel 3 Den aktive dagbefolkning i erhverv fordelt efter arbejdsstedskommune, erhvervsgruppe, køn og arbejdsstilling

Erhv.-kode		Fuglebjerg						Gørlev					
		Mænd	Kvinder	I alt	Heraf			Mænd	Kvinder	I alt	Heraf		
					Selvst. o.l.	Funktio-nærer	Arbejdere				Selvst. o.l.	Funktio-nærer	Arbejdere
1	2	3	4	5	6	1	2	3	4	5	6		
0-9	ERHVERVENE I ALT	1370	571	1941	840	437	664	1438	483	1921	808	306	807
0	LANDBRUG, FISKERI M.V.	600	136	736	558	22	156	472	131	603	479	9	115
00	LANDBRUG	539	124	663	537	12	114	414	117	531	433	6	92
01	HØNSERI, PELS FARM M.V.	4	6	10	8		2	5	2	7	7		
02	GARTNERI, FRUGTAVL	13	6	19	11		8	19	12	31	16	1	14
03	MASKINSTATION, KONSULENT	18		18	1	2	15	7		7	1	2	4
04	SKOVBRUG, KLITVÆSEN	24		24		8	16						
05	FISKERI	2		2	1		1	27		27	22		5
1	MINEDRIFT, STENBRUD O.L.	1		1			1						
11	BRUNKULSLEJE, TØRVEGRAVNING												
12	STENBRUD, GRUSGRAV	1		1			1						
2-3	FREMSTILLINGSVIRKSOMHED	359	125	484	71	135	278	477	65	542	69	61	412
20	NÆRINGSMIDDEL INDUSTRI	42	27	69	23	11	35	225	41	266	23	37	206
21	DRIKKEVAREINDUSTRI												
22	TOBAKINDUSTRI		6	6	1		5						
23	TEKSTILINDUSTRI												
24	BEKLÆDNINGSINDUSTRI	1	5	6	2		4	3	4	7	3		4
25	TRÆ- OG KØRKEVAREINDUSTRI	25	2	27	5		22	18		18	2		16
26	FREMSTILLING AF MØBLER M.V.	1		1			1	2		2	1		1
27	PAPIR- OG PAPIRWAREINDUSTRI						1	1	1	2	2		
28	GRAFISK INDUSTRI	7	3	10	3	4	3	8	4	12	4	1	7
29	GARVERI, LÆDERVAREINDUSTRI												
30	GUMMIINDUSTRI												
31	KEMISK INDUSTRI												
32	MINERALOLIE- OG ASFALTINDUSTRI												
33	STEN-, LER- OG GLASINDUSTRI	4		4	2		2	2	1	3	1		2
34	JERN- OG STÅLVÆRKER, JERNSTØBERI							65	1	66		8	58
35	JERN- OG METALVAREINDUSTRI	17	5	22	3	1	18	3		3	1		2
36	MASKINFABRIK OG -VÆRKSTED	160	33	193	11	69	113	65	5	70	13	9	48
37	ELEKTROMEKANISK INDUSTRI	43	31	74	3	40	31	7		7		1	6
38	TRANSPORTMIDDELINDUSTRI	45	4	49	12	4	33	75	7	82	19	5	58
39A	ANDEN FREMSTILLINGSVIRKSOMHED	5	4	9	5	1	3	1		1			1
39B	FABRIKATION U.NÆRM.ANG.	9	5	14	1	5	8	2	1	3			3
4	BYGGE- OG ANLÆGSVIRKSOMHED	124	11	135	44	3	88	178	12	190	46	3	141
5	OFFENTLIGE VÆRKER, KLOAKVÆSEN	1		1			1	1		1			1
6	HANDEL OG OMSÆTNING	90	75	165	102	57	6	126	101	227	140	70	17
6A	ENGROSHANDEL D.L.	20	8	28	18	7	3	19	8	27	8	8	11
6B	DETAILHANDEL I ALT	57	60	117	81	33	3	95	86	181	131	45	5
	DETAILHANDEL MED												
61	NÆRINGS- OG NYDELSESMIDLER	34	35	69	46	22	1	59	37	96	72	23	1
62	TEKSTIL, BEKLÆDNING, LÆDERVARER	7	11	18	13	4	1	6	21	27	14	12	1
63	MØBLER, KUNST M.V.	2	1	3	3			5	1	6	5	1	
64	ISENKRAM, KØKKENUDSTYR	2	1	3	2	1		7	6	13	7	4	2
65	FARVER, TAPET, KOSMETIK C.L.	1	4	5	3	2		4	4	8	5	3	
66	FAST OG FLYDENDE BRÆNDEL	2	1	3	3			3	3	6	6		
67	TRANSPORTMIDLER	3		3	2		1	6	4	10	9	1	
68A	BØGER, FOTDARTIKLER, LEGETØJ M.V.	4	3	7	6	1		5	8	13	12		1
68B	DETAILHANDEL U.NÆRM.ANG.	2	4	6	3	3			2	2	1	1	
6C	PENGEINST., EJENDOMSHDL., FORSIKR.	13	7	20	3	17		12	7	19	1	17	1
7	TRANSPORTVIRKSOMHED	58	18	76	30	28	18	82	22	104	28	34	42
70	JERNBANE, SPORVEJE, BUS	5	1	6		3	3	4	1	5		4	1
71	VOGTMAND, BUDTJENESTE	37	5	42	30		12	49	5	54	28	1	25
72	SKIBSFART, HAVNEVÆSEN												
73	LOSNING OG LASTNING												
74	LUFTRAFIK												
75	SPEDITØR, REJSEBUREAU												
76	REDNINGSKORPS												
77	PAKHUSFORRETNING, KØLEHUS												
78	TELEFONVÆSEN	1	11	12		11	1	1	7	8		8	
79	POST- OG TELEGRAFVÆSEN	15	1	16		14	2	28	9	37		21	16
8	TJENESTEYDELSER	132	202	334	35	190	109	101	152	253	46	129	78
81	OFFENTLIG ADMINISTRATION	13	7	20		18	2	19	11	30		26	4
82	UNDERVISNING, KIRKE, BIBLIOTEK	66	86	152	3	113	36	50	46	96	3	71	22
83	SUNDHEDSVÆSEN, SOCIALE INSTITUTIONER	28	58	86	8	51	27	8	43	51	12	25	14
84	ANDRE LIBERALE ERHVERV	4	1	5	3	2		3	5	8	4	4	
85	HOTEL, RESTAURATION, FORLYSTELSER	10	11	21	5	4	12	10	18	28	10	3	15
86	ANDEN SERVICEVIRKSOMHED	9	15	24	15	1	8	9	17	26	15		11
87	RENGØRING M.V.	2	24	26	1	1	24	2	12	14	2		12
9	UDPLYST ERHVERV, INCKALDTE	5	4	9		2	7	1		1			1



Hushøj						Høsløv						Holbæk						Erhv.-kode
Mænd	Kvinder	I alt	Heraf			Mænd	Kvinder	I alt	Heraf			Mænd	Kvinder	I alt	Heraf			
			Selvst. o.l.	Funktionærer	Arbejdere				Selvst. o.l.	Funktionærer	Arbejdere				Selvst. o.l.	Funktionærer	Arbejdere	
1	2	3	4	5	6	1	2	3	4	5	6	1	2	3	4	5	6	
1146	462	1608	861	234	513	2997	1536	4533	980	1502	2051	7333	4756	12089	1937	4880	5272	0-9
598	165	763	621	13	129	532	143	675	438	42	195	672	183	855	606	51	198	0
549	152	701	599	8	94	413	111	524	405	15	104	506	137	643	529	15	99	00
5	4	9	6	1	2	2		2	1		1	9	5	14	11		3	01
12	7	19	10	1	8	57	29	86	31		55	93	36	129	49	3	77	02
13	2	15	6		9	11	3	14	1	12	1	32	5	37	2	30	5	03
19		19		3	16	47		47		13	34	13		13	1	3	9	04
						2		2		2		19		19	14		5	05
												4		4	1	1	2	1
												4		4	1	1	2	11
185	85	270	69	16	185	854	289	1143	144	171	828	2408	745	3153	291	555	2307	2-3
21	9	30	11	1	18	64	42	106	25	27	54	476	247	723	59	132	532	20
						2	2	4	2		2	6	3	9	2		7	21
						5	8	13	3	2	8	8	3	11	4	1	6	23
9	7	16	3		13	15	44	60	20	1	39	32	128	160	32	9	119	24
23	3	26	5	1	20	77	9	86	14	6	66	127	11	138	21	27	90	25
8	2	10	4		6	144	27	171	12	29	130	176	23	199	17	29	153	26
						30	17	47	3	10	34	81	7	88	1	16	71	27
						101	74	175	7	21	147	156	53	209	16	67	126	28
2		2	2			1		1			1	4	3	7	2		5	29
						3	1	4	2	1	1	8	1	9	3	1	5	30
13	40	53	2	6	45	13	8	21	1	9	11	50	19	69	1	9	59	31
1		1			1	1		1			1	117	31	148	4	62	82	32
29	2	31	4	3	24	51	10	61	6	11	44	47	20	67	11	18	38	33
						15		15		1	14	65	5	70		9	61	34
						26	2	28	4	3	21	52	10	62	13	4	45	35
41	5	46	19	3	24	145	10	155	20	26	109	400	27	427	39	66	322	36
5	1	6	2		4	27	3	30	5	6	19	57	5	62	6	7	49	37
16	3	19	10		9	93	5	98	19	10	69	361	18	379	42	42	295	38
7	12	19	6	1	12	26	27	53	1	7	45	112	94	206	16	40	150	39A
10	1	11	1	1	9	14		14		1	13	73	37	110	2	16	92	39B
120	11	131	47	6	78	434	49	483	77	52	354	1181	94	1275	211	123	941	4
1		1		1		317	66	383	2	195	186	19		19		7	12	5
75	40	115	54	39	22	320	278	598	182	339	77	1198	985	2183	462	1315	406	6
27	2	29	3	8	18	86	26	112	24	48	40	488	166	654	92	318	244	6A
43	33	76	51	21	4	177	201	378	155	197	26	556	647	1203	358	722	123	6B
31	25	56	37	18	1	65	74	139	67	67	5	156	237	393	166	197	30	61
1	2	3	2		1	25	52	77	33	44		87	186	273	46	213	14	62
4	2	6	5	1		13	3	16	5	6	5	27	11	38	16	14	8	63
5	1	6	3	1	2	19	23	42	10	27	5	95	68	163	37	101	25	64
						3	11	14	6	8		23	29	52	16	33	3	65
						10	4	14	7		7	43	14	57	23	5	29	66
						29	6	35	6	25	4	95	39	134	20	103	11	67
1	3	4	3	1		11	21	32	18	14		27	49	76	34	42		68A
1		1	1			2	7	9	3	6		3	14	17		14	3	68B
5	5	10		10		57	51	108	3	94	11	154	172	326	12	275	39	6C
65	8	73	38	17	18	148	32	180	30	67	83	526	77	603	97	223	283	7
9		9		6	3	10	3	13		7	6	112	15	127	4	91	32	70
46	4	50	36		14	66	11	77	30	4	43	207	24	231	88	11	132	71
												12	1	13	2	4	7	72
												13	1	14	2	1	11	73
																		74
1	1	2	2			9		9		1	8	19	3	22	1	15	6	75
						2		2			2	22		22		1	21	76
1	3	4		3	1	26	10	36		15	21	65	14	79		20	59	77
8		8		8		35	8	43		40	3	69	19	88		79	9	78
99	153	252	32	141	79	389	676	1065	107	633	325	1310	2655	3965	269	2578	1118	8
9	7	16		15	1	37	43	80		78	2	404	239	643		548	95	81
53	65	118		89	29	218	207	425	4	324	97	330	354	684	8	526	150	82
20	41	61	8	33	20	40	233	273	28	159	86	231	1376	1607	63	1191	353	83
7	1	8	6	2		47	36	83	23	58	2	169	134	303	79	219	5	84
2	4	6	3	1	2	18	59	77	18	7	52	82	173	255	39	57	159	85
7	21	28	14	1	13	21	38	59	30	3	26	83	260	343	74	30	239	86
1	14	15	1		14	8	60	68	4	4	60	11	119	130	6	7	117	87
3		3		1	2	3	3	6		3	3	15	17	32		27	5	9

## 162 - Tabel 3 - Pendling 1970

Tabel 3 Den aktive dagbefolkning i erhverv fordelt efter arbejdsstedskommune, erhvervsgruppe, køn og arbejdsstilling

Erhv.-kode		Hvidebæk						Høng					
		Mænd	Kvinder	I alt	Heraf			Mænd	Kvinder	I alt	Heraf		
					Selvst. o.l.	Funktio- nærer	Arbej- dere				Selvst. o.l.	Funktio- nærer	Arbej- dere
0-9	ERHVERVENE I ALT	840	324	1164	658	164	342	1777	838	2615	852	655	1108
0	LANDBRUG, FISKERI M.V.	421	127	548	443	12	93	611	141	752	563	33	156
00	LANDBRUG	383	115	498	423	7	68	572	134	706	549	21	136
01	HØNSERI, PELS FARM M.V.	6	1	7	4	1	2	5	2	7	4		3
02	GARTNERI, FRUGTAVL	22	10	32	15		17	11	5	16	8		8
03	MASKINSTATION, KONSULENT	10	1	11	1	4	6	6		6		5	1
04	SKOVBRUG, KLITVÆSEN							15		15		7	8
05	FISKERI							2		2	2		
1	MINEDRIFT, STENBRUD O.L.												
11	BRUNKULSLEJE, TØRVEGRAVNING												
12	STENBRUD, GRUSGRAV												
2-3	FREMSTILLINGSVIRKSOMHED	106	33	139	58	1	80	626	189	815	86	135	594
20	NÆRINGSMIDDEL INDUSTRI	18	7	25	12		13	87	100	187	24	32	131
21	DRIKKEVAREINDUSTRI												
22	TØBAKSINDUSTRI												
23	TEKSTILINDUSTRI		1	1	1								
24	BEKLÆDNINGSINDUSTRI	2	6	8	2		6	6	21	27	11		16
25	TRÆ- OG KORKVAREINDUSTRI	11	3	14	8		6	7		7	4	2	1
26	FREMSTILLING AF MØBLER M.V.	2		2			2	151	19	170	4	20	146
27	PAPIR- OG PAPIRVAREINDUSTRI							1	1	2	2		
28	GRAFISK INDUSTRI							14	4	18	2	8	8
29	GARVERI, LÆDERVAREINDUSTRI							1		1	1		
30	GUMMIINDUSTRI												
31	KEMISK INDUSTRI	1		1	1								
32	MINERALOLIE- OG ASFALTINDUSTRI							4		4		1	3
33	STEN-, LER- OG GLASINDUSTRI	17	1	18	3		15	26	4	30	3	4	23
34	JERN- OG STÅLVÆRKER, JERNSTØBERI							2		2			2
35	JERN- OG METALVAREINDUSTRI	2	2	4	2		2	15	2	17	3		14
36	MASKINFABRIK OG -VÆRKSTED	25	2	27	14		13	224	25	249	14	63	172
37	ELEKTROMEKANISK INDUSTRI							7	1	8	2		6
38	TRANSPORTMIDDEL INDUSTRI	23	5	28	13		15	48	5	53	11	1	41
39A	ANDEN FREMSTILLINGSVIRKSOMHED	2	6	8	2	1	5	28	6	34	5	4	25
39B	FABRIKATION U.NÆRM.ANG.	3		3			3	5	1	6			6
4	BYGGE- OG ANLÆGSVIRKSOMHED	133	12	145	51	1	93	149	7	156	39	6	111
5	OFFENTLIGE VÆRKER, KLOAKVÆSEN	1		1		1		4		4		1	3
6	HANDEL OG OMSÆTNING	72	33	105	58	39	8	131	84	215	76	99	40
6A	ENGROSHANDEL O.L.	11	1	12	5	1	6	48	11	59	10	20	29
6B	DETAILHANDEL I ALT	50	29	79	49	28	2	65	55	120	65	48	7
6C	DETAILHANDEL MED												
61	NÆRINGS- OG NYDELSESMIDLER	32	21	53	30	23		38	28	66	40	25	1
62	TEKSTIL, BEKLÆDNING, LÆDERVARER	4	2	6	4	2		3	9	12	7	5	
63	MØBLER, KUNST M.V.	1		1	1			2		2		2	
64	ISENKRAM, KØKKENUDSTYR	6	2	8	7		1	14	5	19	5	9	5
65	FARVER, TAPET, KOSMETIK O.L.	2	2	4	4					2	2	1	1
66	FAST OG FLYDENDE BRÆNDESEL									1	1	1	
67	TRANSPORTMIDLER	2		2	1		1	4	4	8	7	1	
68A	BØGER, FOTOARTIKLER, LEGETØJ M.V.	2		2	2			3	6	9	4	4	1
68B	DETAILHANDEL U.NÆRM.ANG.	1	2	3		3		1		1		1	
6C	PENGEINST., EJENDOMSHDL., FORSIKR.	11	3	14	4	10		18	18	36	1	31	4
7	TRANSPORTVIRKSOMHED	42	19	61	22	21	18	68	14	82	32	28	22
70	JERNBANE, SPORVEJE, BUS	4		4			4	11		11		7	4
71	VOGNMAND, BUDTJENESTE	30	4	34	22		12	42	7	49	32		17
72	SKIBSFART, HAVNEVÆSEN												
73	LØSNING OG LASTNING												
74	LUFTRAFIK												
75	SPEDITØR, REJSEBUREAU												
76	REDNINGSKORPS												
77	PAKHUSFORRETNING, KØLEHUS												
78	TELEFONVÆSEN												
79	POST- OG TELEGRAFVÆSEN	8	13	21	13	13			4	4		4	
8	TJENESTEYDELSER	63	100	163	26	89	48	179	397	576	56	348	172
81	OFFENTLIG ADMINISTRATION	8	11	19		15	4	22	19	41		36	5
82	UNDERVISNING, KIRKE, BIBLIOTEK	39	49	88	1	64	23	95	99	194	4	145	45
83	SUNDHEDSVÆSEN, SOCIALE INSTITUTIONER	5	19	24	5	7	12	24	206	230	13	145	72
84	ANDRE LIBERALE ERHVERV	4		4	3	1		17	11	28	10	18	
85	HOTEL, RESTAURATION, FORLYSTELSER	2	5	7	5	1	1	5	14	19	7	3	9
86	ANDEN SERVICEVIRKSOMHED	4	9	13	12		1	10	14	24	18		6
87	RENGØRING M.V.	1	7	8		1	7	6	34	40	4	1	35
9	UOPLYST ERHVERV, INDKALOTE	2		2			2	9	6	15		5	10



## 164 - Tabel 3 - Pendling 1970

Tabel 3 Den aktive dagbefolkning i erhverv fordelt efter arbejdsstedskommune, erhvervsgruppe, køn og arbejdsstilling

Erhv.-kode		Nykøbing-Rørvig						Ringsted					
		Mænd	Kvinder	I alt	Heraf			Mænd	Kvinder	I alt	Heraf		
					Selvst. o.l.	Funktionærer	Arbejdere				Selvst. o.l.	Funktionærer	Arbejdere
1	2	3	4	5	6	1	2	3	4	5	6		
0-9	ERHVERVENE I ALT	1578	1423	3001	549	1438	1014	7005	3441	10446	2390	3182	4874
0	LANDBRUG, FISKERI M.V.	123	24	147	99	9	39	1137	329	1466	1057	77	332
00	LANDBRUG	67	17	84	68	4	12	973	287	1260	986	31	243
01	HØNSERI, PELS FARM M.V.	6	5	11	8	1	2	10	5	15	10	3	2
02	GARTNERI, FRUGTAVL	32	1	33	13		20	57	32	89	55		34
03	MASKINSTATION, KONSULENT	6		6	1	3	2	34	4	38	5	20	13
04	SKOVBRUG, KLITVÆSEN	2		2		1	1	62	1	63		23	40
05	FISKERI	10	1	11	9		2	1		1	1		
1	MINEDRIFT, STENBRUD D.L.							2		2			2
11	BRUNKULSLEJE, TØRVEGRAVNING												
12	STENBRUD, GRUSGRAV							2		2			2
2-3	FREMSTILLINGSVIRKSDMHED	300	157	457	77	75	305	2685	854	3539	346	633	2560
20	NÆRINGSMIDDELINDUSTRI	30	27	57	22	13	22	566	325	891	62	197	632
21	DRIKKEVAREINDUSTRI							16	6	22	5	4	13
22	TØBÅKINDUSTRI							1		1			1
23	TEKSTILINDUSTRI	8	10	18		7	11	1		1			1
24	BEKLÆDNINGSINDUSTRI	7	63	70	7		63	27	56	83	25	5	53
25	TRÆ- OG KORVAREINDUSTRI	18	3	21	10	1	10	115	14	129	30	9	90
26	FREMSTILLING AF MØBLER M.V.	11	6	17	8		9	58	9	67	13	10	44
27	PAPIR- OG PAPIRWAREINDUSTRI							4	4	8	2	3	3
28	GRAFISK INDUSTRI	19	9	28	6	14	8	196	81	277	14	75	188
29	GARVERI, LÆDERVAREINDUSTRI							5	3	8	6		2
30	GUMMIINDUSTRI							33	3	36	8	3	25
31	KEMISK INDUSTRI	3	1	4		2	2	73	12	85	8	15	62
32	MINERALOLIE- OG ASFALTINDUSTRI	7	1	8		3	5	9		9			9
33	STEN-, LER- OG GLASINDUSTRI	14		14	3		11	128	48	176	5	34	137
34	JERN- OG STÅLVÆRKER, JERNSTØBERI							147	20	167		35	132
35	JERN- OG METALVAREINDUSTRI							87	73	160	8	12	140
36	MASKINFABRIK OG -VÆRKSTED	23		23	5	2	16	574	61	635	67	124	444
37	ELEKTROMEKANISK INDUSTRI	18	8	26	4	4	18	45	7	52	9	5	38
38	TRANSPORTMIDDELINDUSTRI	86	4	90	9	15	66	446	38	484	69	58	357
39A	ANDEN FREMSTILLINGSVIRKSDMHED	28	24	52	3	11	38	102	78	180	14	39	127
398	FABRIKATION U.NÆRM. ANG.	28	1	29		3	26	52	16	68	1	5	62
4	BYGGE- OG ANLÆG SVIRKSDMHED	246	22	268	75	8	185	1031	61	1092	200	80	812
5	OFFENTLIGE VÆRKER, KLOAKVÆSEN	12	2	14	1	5	8	30		30		6	24
6	HANDEL OG OMSÆTNING	320	238	558	158	320	80	862	665	1527	417	861	249
6A	ENGRØSHANDEL D.L.	92	17	109	22	46	41	287	85	372	76	148	148
6B	DETAILHANDEL I ALT	176	188	364	128	201	35	440	472	912	330	499	83
	DETAILHANDEL MED												
61	NÆRINGS- OG NYDELSESMIDLER	60	79	139	64	65	10	130	185	315	154	141	20
62	TEKSTIL, BEKLÆDNING, LÆDERVARER	22	55	77	17	56	4	67	134	201	51	145	5
63	MØBLER, KUNST M.V.	6	4	10	4	3	3	19	12	31	12	15	4
64	ISENKRAM, KØKKENUSTYR	24	12	36	15	17	4	67	43	110	33	61	16
65	FARVER, TAPET, KOSMETIK D.L.	9	8	17	4	12	1	23	16	39	9	24	6
66	FAST OG FLYDENDE BRÆNDEL	10	2	12	7		5	26	10	36	19	1	16
67	TRANSPORTMIDLER	29	9	38	5	28	5	83	24	107	27	66	14
68A	BØGER, FOTDARTIKLER, LEGETØJ M.V.	12	14	26	12	14		22	32	54	24	28	2
688	DETAILHANDEL U.NÆRM. ANG.	4	5	9		6	3	3	16	19	1	18	
6C	PENGEINST., EJENDOMSHDL., FDRSIKR.	52	33	85	8	73	4	135	108	243	11	214	18
7	TRANSPORTVIRKSDMHED	138	22	160	42	62	56	485	74	559	126	175	258
70	JERNBANE, SPORVEJE, BUS	29	4	33	4	17	12	107	4	111	3	73	35
71	VDGNMAND, BUDTJENESTE	53	7	60	37	3	20	242	33	275	123	7	145
72	SKIBSFART, HAVNEVÆSEN	10	1	11		6	5						
73	LØSNING OG LASTNING	1		1	1								
74	LUFTTRAFIK							2	1	3		3	
75	SPEDITØR, REJSEBUREAU		3	3		3			1	1		1	
76	REDNINGSKORPS	12	1	13		1	12	20	1	21		3	18
77	PAKHUSFORRETNING, KØLEHUS	1		1		1	1	12	9	21		7	14
78	TELEFONVÆSEN	3		3		1	2	42	7	49		11	38
79	POST- OG TELEGRAFVÆSEN	29	6	35		31	4	60	18	78		70	8
8	TJENESTEYDELSER	437	952	1389	97	954	338	756	1444	2200	244	1338	618
81	OFFENTLIG ADMINISTRATION	51	43	94		84	10	219	139	358		306	52
82	UNDERVISNING, KIRKE, BIBLIOTEK	42	49	91	2	75	14	228	307	535	12	414	109
83	SUNDHEDSVÆSEN, SOCIALE INSTITUTIONER	262	738	1000	17	762	221	108	612	720	52	478	190
84	ANDRE LIBERALE ERHVERV	26	23	49	22	25	2	79	80	159	55	98	6
85	HOTEL, RESTAURATION, FORLYSTELSER	33	45	78	27	7	44	65	103	168	43	29	96
86	ANDEN SERVICEVIRKSDMHED	18	31	49	25		24	46	103	149	76	5	68
87	RENGØRING M.V.	5	23	28	4	1	23	11	100	111	6	8	97
9	UDPLYST ERHVERV, INDKALDTE	2	6	8		5	3	17	14	31		12	19



Tabel 3 Den aktive dagbefolkning i erhverv fordelt efter arbejdsstedskommune, erhvervsgruppe, køn og arbejdsstilling

Erhv.-kode		Stenille						Svinninge					
		Mænd	Kvinder	I alt	Heraf			Mænd	Kvinder	I alt	Heraf		
					Selvst. o.l.	Funktio-nærer	Arbej-dere				Selvst. o.l.	Funktio-nærer	Arbej-dere
1	2	3	4	5	6	1	2	3	4	5	6		
0-9	ERHVERVENE I ALT	985	389	1374	639	213	522	1384	662	2046	709	445	892
0	LANDBRUG, FISKERI M.V.	381	98	479	376	12	91	422	142	564	445	10	109
00	LANDBRUG	343	93	436	361	8	67	368	132	500	421	6	73
01	HØNSERI, PELS FARM M.V.	4	3	7	6		1	8	1	9	6		3
02	GARTNERI, FRUGTAVL	14	2	16	9		7	20	6	26	13		13
03	MASKINSTATION, KONSULENT	15		15		2	13	16	2	18	4	1	13
04	SKOVBRUG, KLITVÆSEN	5		5		2	3	10	1	11	1	3	7
05	FISKERI												
1	MINEDRIFT, STENBRUD O.L.	9	1	10	2		8						
11	BRUNKULSLEJE, TØRVEGRAVNING												
12	STENBRUD, GRUSGRAV	9	1	10	2		8						
2-3	FREMSTILLINGSVIRKSOMHED	276	87	363	73	45	245	304	163	467	57	49	361
20	NÆRINGSMIDDELINDUSTRI	12	10	22	13	3	6	183	134	317	21	44	252
21	DRIKKEVAREINDUSTRI												
22	TOBAKSINDUSTRI												
23	TEKSTILINDUSTRI	6	3	9	1	2	6						
24	BEKLÆDNINGSINDUSTRI	3	6	9	4	1	4	3	16	19	5		14
25	TRÆ- OG KØRKBAREINDUSTRI	26	7	33	5	2	26	12	1	13	6		7
26	FREMSTILLING AF MØBLER M.V.	28	11	39	2	10	27	16	1	17	2	2	13
27	PAPIR- OG PAPIRWAREINDUSTRI	1		1			1						
28	GRAFISK INDUSTRI	3	3	6	2	2	2	1		1	1		
29	GARVERI, LÆDERVAREINDUSTRI	1		1	1			1		1			1
30	GUMMIINDUSTRI	18	7	25	1	3	21	3		3	1		2
31	KEMISK INDUSTRI	7	2	9		3	6	2		2		1	1
32	MINERALOLIE- OG ASFALTINDUSTRI	7		7		2	5						
33	STEN-, LER- OG GLASINDUSTRI	23	2	25	6		19	7	1	8	3		5
34	JERN- OG STÅLVÆRKER, JERNSTØBERI	31	2	33		2	31						
35	JERN- OG METALVAREINDUSTRI	12	4	16	4	5	7	8	1	9		1	8
36	MASKINFABRIK OG -VÆRKSTED	45	3	48	13	5	30	32	1	33	8		25
37	ELEKTROMEKANISK INDUSTRI	2		2	1		1						
38	TRANSPORTMIDDELINDUSTRI	35	19	54	10	3	41	32	3	35	9		26
39A	ANDEN FREMSTILLINGSVIRKSOMHED	11	6	17	8	2	7	1		1	1		
39B	FABRIKATION U.NÆRM.ANG.	5	2	7	2		5	3	5	8		1	7
4	BYGGE- OG ANLÆGSVIRKSOMHED	122	16	138	49	2	87	195	14	209	57	7	145
5	OFFENTLIGE VÆRKER, KLOAKVÆSEN	5	1	6			6	165	83	248	1	137	110
6	HANDEL OG OMSÆTNING	71	63	134	71	46	17	135	70	205	80	85	40
6A	ENGRØSHANDEL O.L.	18	7	25	7	6	12	57	8	65	16	17	32
6B	DETAILHANDEL I ALT	42	48	90	61	25	4	69	54	123	61	54	8
	DETAILHANDEL MED												
61	NÆRINGS- OG NYDELSESMIDLER	23	24	47	33	13	1	42	29	71	33	32	6
62	TEKSTIL, BEKLÆDNING, LÆDERVARER	2	8	10	8	2		7	6	13	7	6	
63	MØBLER, KUNST M.V.		1	1	1			2	1	3	2		1
64	ISENKRAM, KØKKENUDSTYR	2	3	5	3	2		8	5	13	5	8	
65	FARVER, TAPET, KOSMETIK O.L.	2	3	5	3	2		1	3	4	3	1	
66	FAST OG FLYDENDE BRÆNDEL	2		2	1		1	2	2	4	2	1	1
67	TRANSPORTMIDLER	5	4	9	4	4	1	4	3	7	5	2	
68A	BØGER, FOTOARTIKLER, LEGETØJ M.V.	4	4	8	7	1		3	5	8	4	4	
68B	DETAILHANDEL U.NÆRM.ANG.	2	1	3	1	1	1						
6C	PENGEINST., EJENDOMSHOL., FORSIKR.	11	8	19	3	15	1	9	8	17	3	14	
7	TRANSPORTVIRKSOMHED	46	12	58	31	14	13	84	29	113	24	37	52
70	JERNBANE, SPORVEJE, BUS	3	1	4	1	3		6		6		4	2
71	VOGNMAND, BUOTJENESTE	34	5	39	30		9	46	6	52	23		29
72	SKIBSFART, HAVNEVÆSEN												
73	LØSNING OG LASTNING												
74	LUFTRAFIK												
75	SPEIDTØR, REJSEBUREAU												
76	REDNINGSKORPS												
77	PAKHUSFORRETNING, KØLEHUS							3	1	4	1	1	2
78	TELEFONVÆSEN							17	17	34		17	17
79	POST- OG TELEGRAFVÆSEN	9	6	15		11	4	12	5	17		15	2
8	TJENESTEYDELSER	73	111	184	37	93	54	78	158	236	45	117	74
81	OFFENTLIG ADMINISTRATION	7	10	17		16	1	9	9	18		16	2
82	UNDERVISNING, KIRKE, BIBLIOTEK	37	40	77	2	56	19	41	51	92	1	70	21
83	SUNDHEDSVÆSEN, SOCIALE INSTITUTIONER	11	35	46	5	20	21	5	35	40	7	17	16
84	ANDRE LIBERALE ERHVERV	5	1	6	6			12	8	20	10	9	1
85	HOTEL, RESTAURATION, FORLYSTELSER	3	7	10	6	1	3	5	17	22	6	5	11
86	ANDEN SERVICEVIRKSOMHED	8	10	18	15		3	4	21	25	19		6
87	RENGØRING M.V.	2	8	10	3		7	2	17	19	2		17
9	UOPLYST ERHVERV, INCKALDTE	2		2		1	1	1	3	4		3	1



## 168 - Tabel 3 - Pendling 1970

Tabel 3 Den aktive dagbefolkning i erhverv fordelt efter arbejdsstedskommune, erhvervsgruppe, køn og arbejdsstilling

Erhv.-kode		Fakse						Fladså					
		Mænd	Kvinder	I alt	Heraf			Mænd	Kvinder	I alt	Heraf		
					Selvst. o.l.	Funktio- nærer	Arbej- dere				Selvst. o.l.	Funktio- nærer	Arbej- dere
1	2	3	4	5	6	1	2	3	4	5	6		
0-9	ERHVERVENE I ALT	2538	1504	4042	1143	1030	1869	1263	533	1796	828	285	683
0	LANDBRUG, FISKERI M.V.	588	154	742	533	35	174	543	176	719	578	10	131
00	LANDBRUG	485	135	620	483	15	122	490	163	653	553	8	92
01	HØNSERI, PELSFRAM M.V.	2	2	4	3		1	3	1	4	4		
02	GARTNERI, FRUGTAVL	32	14	46	27		19	29	10	39	17		22
03	MASKINSTATION, KONSULENT	8		8	3	2	3	11		11	2	1	8
04	SKOVBRUG, KLITVÆSEN	44	2	46	1	18	27	9	1	10		1	9
05	FISKERI	17	1	18	16		2	1	1	2	2		
1	MINEDRIFT, STENBRUD O.L.	82	6	88	2	14	72	58	2	60	1	6	53
11	BRUNKULSLEJE, TØRVEGRAVNING												
12	STENBRUD, GRUSGRAV	82	6	88	2	14	72	58	2	60	1	6	53
2-3	FREMSTILLINGSVIRKSOMHED	756	292	1048	124	112	812	211	68	279	61	35	183
20	NÆRINGSMIDDEL INDUSTRI	95	108	203	35	26	142	11	7	18	7	2	9
21	DRIKKEVAREINDUSTRI	200	17	217	4	35	178						
22	TOBAKSINDUSTRI	13	25	38	1	4	33	1		1			1
23	TEKSTILINDUSTRI							1	2	3	2		1
24	BEKLÆDNINGSINDUSTRI	13	19	32	10	1	21	2	9	11	3		8
25	TRÆ- OG KØRKBAREINDUSTRI	68	8	76	12	5	59	16	2	18	5	2	11
26	FREMSTILLING AF MØBLER M.V.	7		7	3		4	16	1	17	1	1	15
27	PAPIR- OG PAPIRWAREINDUSTRI	6	9	15		3	12	1		1	1		
28	GRAFISK INDUSTRI	18	11	29	3	14	12	1		1			1
29	GARVERI, LÆDERWAREINDUSTRI	2		2			2	4	1	5	3		2
30	GUMMIINDUSTRI												
31	KEMISK INDUSTRI	8	7	15	1	1	13	1		1			1
32	MINERALOLIE- OG ASFALTINDUSTRI	3		3		1	2	3	1	4		1	3
33	STEN-, LER- OG GLASINDUSTRI	95	5	100	6	6	88	68	32	100	8	16	76
34	JERN- OG STÅLVÆRKER, JERNSTØBERI												
35	JERN- OG METALVAREINDUSTRI	17	21	38	3	6	29	3	3	6	4	1	1
36	MASKINFABRIK OG -VÆRKSTED	67	3	70	16	3	51	50	4	54	15	7	32
37	ELEKTROMEKANISK INDUSTRI	13		13	4	1	8	3		3	2	1	
38	TRANSPORTMIDDELINDUSTRI	110	7	117	23	3	91	22	1	23	8	1	14
39A	ANDEN FREMSTILLINGSVIRKSOMHED	9	33	42	2	2	38	2	2	4	2		2
39B	FABRIKATION U.NÆRM. ANG.	12	19	31	1	1	29	6	3	9		3	6
4	BYGGE- OG ANLÆGSVIRKSOMHED	328	28	356	82	18	256	185	12	197	43	12	142
5	OFFENTLIGE VÆRKER, KLOAKVÆSEN	6		6		2	4	1		1	1		
6	HANDEL OG OMSÆTNING	319	255	574	218	252	104	89	55	144	79	46	19
6A	ENGROSHANDEL O.L.	137	25	162	26	49	87	18	2	20	8	5	7
6B	DETAILHANDEL I ALT	153	186	339	190	134	15	62	43	105	69	26	10
	DETAILHANDEL MED												
61	NÆRINGS- OG NYDELSESMIDLER	66	92	158	85	67	6	41	31	72	53	18	1
62	TEKSTIL, BEKLÆDNING, LÆDERVARER	16	36	52	28	23	1	1	2	3	3		
63	MØBLER, KUNST M.V.	11	5	16	13	3	3	6	1	7	2	3	2
64	ISENKRAM, KØKKENUSTYR	17	13	30	16	11	3						
65	FARVER, TAPET, KOSMETIK O.L.	6	8	14	10	4			2	2	2		
66	FAST OG FLYDENDE BRÆNDESEL	4	3	7	7			9	3	12	4	1	7
67	TRANSPORTMIDLER	18	11	29	12	16	1	4	1	5	4	1	
68A	BØGER, FOTOARTIKLER, LEGETØJ M.V.	12	13	25	19	6		1	3	4	1	3	
68B	DETAILHANDEL U.NÆRM. ANG.	3	5	8		7	1						
6C	PENGEINST., EJENDOMSHOL., FORSIKR.	29	44	73	2	69	2	9	10	19	2	15	2
7	TRANSPORTVIRKSOMHED	194	57	251	60	91	100	80	31	111	30	42	39
70	JERNBANE, SPORVEJE, BUS	21	3	24	2	15	7	3		3		3	
71	VOGNMAND, BUOTJENESTE	122	11	133	56	3	74	60	5	65	29	1	35
72	SKIBSFART, HAVNEVÆSEN	10		10	1	3	6						
73	LØSNING OG LASTNING	1		1			1						
74	LUFTTRAFIK												
75	SPEDITØR, REJSEBUREAU	4	1	5	1	4							
76	REDNINGSKORPS	11		11		3	8						
77	PAKHUSFORRETNING, KØLEHUS	1	1	2		1	1	1		1	1		
78	TELEFONVÆSEN		30	30		30		1	23	24		23	1
79	POST- OG TELEGRAFVÆSEN	24	11	35		32	3	15	3	18		15	3
8	TJENESTEYDELSER	261	706	967	124	502	341	92	188	280	35	133	112
81	OFFENTLIG ADMINISTRATION	41	17	58		41	17	12	12	24		22	2
82	UNDERVISNING, KIRKE, BIBLIOTEK	70	89	159	3	125	31	30	61	91	2	66	23
83	SUNDHEDSVÆSEN, SOCIALE INSTITUTIONER	68	417	485	32	307	146	10	56	66	7	36	23
84	ANDRE LIBERALE ERHVERV	16	13	29	13	15	1	8	3	11	6	5	
85	HOTEL, RESTAURATION, FORLYSTELSER	25	50	75	29	7	39	25	31	56	8	4	44
86	ANDEN SERVICEVIRKSOMHED	31	56	87	41	4	42	5	11	16	11		5
87	RENGØRING M.V.	10	64	74	6	3	65	2	14	16	1		15
9	UDPLYST ERHVERV, INKALDTE	4	6	10		4	6	4	1	5		1	4



Holeby						Holmegård						Højreby						Erhv.-kode
Mænd	Kvinder	I alt	Heraf			Mænd	Kvinder	I alt	Heraf			Mænd	Kvinder	I alt	Heraf			
			Selvst. o.l.	Funktio-nærer	Arbej-dere				Selvst. o.l.	Funktio-nærer	Arbej-dere				Selvst. o.l.	Funktio-nærer	Arbej-dere	
1	2	3	4	5	6	1	2	3	4	5	6	1	2	3	4	5	6	
1271	382	1653	549	290	814	1181	518	1699	392	314	993	1033	393	1426	625	247	554	0-9
433	106	539	331	42	166	214	75	289	231	11	47	486	110	596	431	22	143	0
340	86	426	300	11	115	197	73	270	227	7	36	436	100	536	412	15	109	00
1		1			1	5		5	4		1	1		1	1			01
5	2	7	5		2	5	2	7		1	6	19	10	29	17		12	02
45	18	63		26	37							3		3			3	03
13		13		5	8	7		7		3	4	27		27	1	7	19	04
29		29	26		3													05
1		1	1			1		1			1							1
																		11
1		1	1			1		1			1							12
560	76	636	61	101	474	717	199	916	43	121	752	236	44	280	52	27	201	2-3
34	12	46	17	7	22	11	10	21	12	6	3	16	12	28	19	2	7	20
8	1	9		3	6	1		1	1			3	1	4	1		3	21
																		22
1	1	2	2			1	9	10	3		7	1	3	1	3	1	2	23
												2		5				24
35	4	39	8	5	26	4	2	6	3		3	55	7	62	2	6	54	25
4		4	3		1							2		2	1		1	26
71	8	79	1	19	59	4	4	8	2	4	2							27
1		1	1			2	1	3			3							28
																		29
				1								22		22	1	2	19	30
8	1	9	5		4	647	159	806	6	111	689	10	2	12	1	3	8	31
																		32
4		4	1	2	1	15	12	27	3		24	3		3	1	1	2	34
363	44	407	10	63	334	16	2	18	9		9	6		6	1	1	4	35
3		3	1		2	4		4			4	46	3	49	12	2	35	36
17	3	20	10	1	9	11		11	4		7	1		1		1	1	37
3	2	5	2		3							21	3	24	10	1	13	38
												12	4	16	1	2	13	39A
7		7			7							36	9	45		6	39	39B
89	4	93	32	2	59	86	5	91	21	3	67	105	8	113	32	3	78	4
4	2	6	2	1	3	2		2			2	9		9		2	7	5
68	62	130	74	50	6	51	42	93	54	29	10	66	41	107	57	38	12	6
12	1	13	7	3	3	12	5	17	6	4	7	16	4	20	8	5	7	6A
45	46	91	64	25	2	35	34	69	47	19	3	40	31	71	49	18	4	6B
29	26	55	40	14	1	20	22	42	24	17	1	21	18	39	26	12	1	61
3	10	13	8	5			2	2	1	1		3	5	8	5	2	1	62
1	1	2	1	1		1		1			1	6	1	7	3	2	2	63
2	4	6	4	2	2	2	2	4	4			3	2	5	4	1		64
3	1	4	2	2		1		1	1			1	2	3	2	1		65
2	1	3	3			4	3	7	6		1							66
1		1			1	4	1	5	5			4	1	5	5			67
4	3	7	6	1		3	3	6	5	1		2	1	3	3			68A
						1		1	1					1	1	1		68B
11	15	26	3	22	1	4	3	7	1	6		10	6	16		15	1	6C
48	10	58	17	12	29	43	16	59	18	19	22	42	18	60	19	28	13	7
						3		3		3		8	2	10		5	5	70
37	5	42	17	1	24	35	3	38	18		20	22	1	23	19		4	71
3		3		2	1													72
																		73
																		74
																		75
																		76
																		77
3	1	5		3	1	1	11	12		11	1	2	14	16		14	2	78
5	2	7		6	1	4	2	6		5	1	10	1	11		9	2	79
67	122	189	31	81	77	65	181	246	25	131	90	88	170	258	34	125	99	8
10	7	17		16	1	7	10	17		15	2	12	7	19		17	2	81
31	38	69		51	18	36	55	91	1	66	24	47	55	102		70	32	82
8	36	44	6	11	27	6	69	75	2	44	29	10	78	88	9	36	43	83
1	2	3	2	1		4	1	5	5			4	2	6	5	1		84
9	10	19	5	2	12	8	13	21	6	6	9	7	11	18	10	1	7	85
5	14	19	15		4	3	17	20	11		9	5	6	11	8		3	86
3	15	18	3		15	1	16	17			17	3	11	14	2		12	87
1		1		1		2		2			2	1	2	3		2	1	9

## 170 - Tabel 3 - Pendling 1970

Tabel 3 Den aktive dagbefolkning i erhverv fordelt efter arbejdsstedskommune, erhvervsgruppe, køn og arbejdsstilling

Erhv.-kode		Langebæk						Maribo					
		Mænd	Kvinder	I alt	Heraf			Mænd	Kvinder	I alt	Heraf		
					Selvst. o.l.	Funktio- nærer	Arbej- dere				Selvst. o.l.	Funktio- nærer	Arbej- dere
0-9	ERHVERVENE I ALT	1162	492	1654	674	326	654	3318	2134	5452	1306	1678	2468
0	LANDBRUG, FISKERI M.V.	440	109	549	397	31	121	599	176	775	556	27	192
00	LANDBRUG	340	101	441	349	16	76	501	147	648	515	15	118
01	HØNSERI, PELSFAHM M.V.	1		1	1			3	3	6	6		
02	GARTNERI, FRUGTAVL	13	6	19	12		7	43	24	67	27	2	38
03	MASKINSTATION, KONSULENT	7		7	1	1	5	11		11	2	4	5
04	SKOVBRUG, KLITVÆSEN	43	1	44	1	14	29	28	2	30		6	24
05	FISKERI	36	1	37	33		4	13		13	6		7
1	MINEDRIFT, STENBRUD D.L.												
11	BRUNKULSLEJE, TØRVEGRAVNING												
12	STENBRUD, GRUSGRAV												
2-3	FREMSTILLINGSVIRKSOMHED	259	109	368	72	26	270	900	395	1295	151	196	948
20	NÆRINGSMIDDELINDUSTRI	38	21	59	12	6	41	126	76	202	46	44	112
21	DRIKKEVAREINDUSTRI							12	1	13	1	3	9
22	TOBAKSINDUSTRI												
23	TEKSTILINDUSTRI		1	1	1			1	2	3	2		1
24	BEKLÆDNINGSINDUSTRI	5	7	12	8		4	63	172	235	17	31	187
25	TRÆ- OG KØRKBAREINDUSTRI	36		36	4	3	29	50	5	55	9	7	39
26	FREMSTILLING AF MØBLER M.V.	11		11	2	2	7	49	4	53	8	4	41
27	PAPIR- OG PAPIRVAREINDUSTRI							1		1			1
28	GRAFISK INDUSTRI	1	1	2			2	20	9	29	4	15	10
29	GARVERI, LÆDERVAREINDUSTRI	2	16	18			18	1		1	1		
30	GUMMIINDUSTRI							3		3	1	1	1
31	KEMISK INDUSTRI	19	2	21	1	4	16	20	7	27	2	4	21
32	MINERALOLIE- OG ASFALTINDUSTRI							15		15		3	12
33	STEN-, LER- OG GLASINDUSTRI	1		1	1			13	3	16	3	5	8
34	JERN- OG STÅLVERKER, JERNSTØBERI												
35	JERN- OG METALVAREINDUSTRI	27	18	45	6	3	36	69	10	79	5	8	66
36	MASKINFABRIK OG -VÆRKSTED	32	3	35	11		24	115	3	118	15	9	94
37	ELEKTROMEKANISK INDUSTRI	2	1	3	2		1	10	1	11	4		7
38	TRANSPORTMIDDELINDUSTRI	54	8	62	21	1	40	188	10	198	28	18	152
39A	ANDEN FREMSTILLINGSVIRKSOMHED	19	22	41	2	6	33	132	88	220	5	42	173
39B	FABRIKATION U.NÆRM.ANG.	12	9	21	1	1	19	12	4	16		2	14
4	BYGGE- OG ANLÆGSVIRKSOMHED	169	11	180	57	1	122	451	42	493	108	28	357
5	OFFENTLIGE VÆRKER, KLDKAVÆSEN		1	1			1	22	1	23		7	16
6	HANDEL OG OMSÆTNING	77	46	123	77	35	11	639	428	1067	306	516	245
6A	ENGRDSHANDEL D.L.	20	2	22	12	2	8	289	79	368	64	119	185
6B	DETAILHANDEL I ALT	51	37	88	65	22	1	273	267	540	236	260	44
	DETAILHANDEL MED												
61	NÆRINGS- OG NYDELSES MIDLER	31	26	57	46	11		95	102	197	101	89	7
62	TEKSTIL, BEKLÆDNING, LÆDERVARER	4	4	8	7	1		44	75	119	30	82	7
63	MØBLER, KUNST M.V.	2		2	1	1		15	9	24	9	7	8
64	ISENKRAM, KØKKENUDSTYR	1		1	1			32	21	53	18	24	11
65	FARVER, TAPET, KOSMETIK D.L.		2	2	2			14	11	25	8	15	2
66	FAST OG FLYDENDE BRÆNDESEL	1		1	1			16	8	24	20	1	3
67	TRANSPORTMIDLER	7	2	9	3	5	1	40	13	53	22	28	3
68A	BØGER, FOTOARTIKLER, LEGETØJ M.V.	3	2	5	3	2		15	25	40	26	11	3
68B	DETAILHANDEL U.NÆRM.ANG.	2	1	3	1	2		2	3	5	2	3	
6C	PENGEINST., EJENDOMSHOL., FORSIKR.	6	7	13		11	2	77	82	159	6	137	16
7	TRANSPORTVIRKSOMHED	45	18	63	27	21	15	239	42	281	41	117	123
70	JERNBANE, SPDRVEJE, BUS							73	10	83	2	51	30
71	VDGNMAND, BUDTJENESTE	31	6	37	25		12	51	7	58	33		25
72	SKIBSFART, HAVNEVÆSEN	1	1	2	2			4	1	5	1	4	
73	LØSNING OG LASTNING							2		2	1		1
74	LUFTRAFIK												
75	SPEDITØR, REJSEBUREAU							5	1	6	3	3	
76	REDNINGSKORPS							26	1	27		2	25
77	PAKHUSFORRETNING, KØLEHUS								2	2	1		1
78	TELEFONVÆSEN	1	4	5		5		35	5	40		7	33
79	POST- OG TELEGRAFVÆSEN	12	7	19		16	3	43	15	58		50	8
8	TJENESTEYDELSER	162	192	354	44	210	100	461	1037	1498	144	774	580
81	OFFENTLIG ADMINISTRATION	79	26	105		87	18	81	67	148		132	16
82	UNDERVISNING, KIRKE, BIBLIOTEK	41	64	105	2	77	26	136	155	291	2	216	73
83	SUNDHEDSVÆSEN, SOCIALE INSTITUTIONER	18	56	74	9	37	28	65	457	522	33	332	157
84	ANDRE LIBERALE ERHVERV	6	7	13	6	7		37	33	70	18	52	
85	HOTEL, RESTAURATION, FØRLYSTELSER	12	13	25	13	2	10	66	95	161	29	19	113
86	ANDEN SERVICEVIRKSOMHED	3	15	18	13		5	68	162	230	53	20	157
87	RENGØRING M.V.	3	11	14	1		13	8	68	76	9	3	64
9	UDPLYST ERHVERV, INDKALDTE	10	6	16		2	14	7	13	20		13	7



Tabel 3 Den aktive dagbefolkning i erhverv fordelt efter arbejdsstedskommune, erhvervsgruppe, køn og arbejdsstilling

Erhv.-kode		Nysted						Næstved					
		Mænd	Kvinder	I alt	Heraf			Mænd	Kvinder	I alt	Heraf		
					Selvst. o.l.	Funktionærer	Arbejdere				Selvst. o.l.	Funktionærer	Arbejdere
1	2	3	4	5	6	1	2	3	4	5	6		
0-9	ERHVERVENE I ALT	1464	616	2080	966	336	778	10682	6178	16860	2681	6622	7557
0	LANDBRUG, FISKERI M.V.	620	177	797	624	20	153	816	218	1034	699	60	275
00	LANDBRUG	545	162	707	589	12	106	600	179	779	612	23	144
01	HØNSERI, PELSFAHM M.V.	1		1	1			11	3	14	12		2
02	GARTNERI, FRUGTAVL	39	14	53	21	1	31	90	29	119	38	3	78
03	MASKINSTATION, KONSULENT	3		3	1		1	18	2	20	1	9	10
04	SKOVBRUG, KLITVÆSEN	19	1	20			6	14	5	50	2	25	23
05	FISKERI	13		13	12		1	52		52	34		18
1	MINEDRIFT, STENBRUD O.L.	13		13		1	12	7		7		1	6
11	BRUNKULSLEJE, TØRVEGRAVNING												
12	STENBRUD, GRUSGRAV	13		13		1	12	7		7		1	6
2-3	FREMSTILLINGSVIRKSOMHED	330	149	479	104	38	337	4048	1148	5196	412	1037	3747
20	NÆRINGSMIDDELINDUSTRI	45	26	71	25	10	36	257	166	423	100	96	227
21	DRIKKEVAREINDUSTRI							7		7	1	1	5
22	TOBAKSINDUSTRI												
23	TEKSTILINDUSTRI		1	1			1	5	11	16	4	2	10
24	BEKLÆDNINGSINDUSTRI	15	84	99	9	6	84	54	222	276	40	23	213
25	TRÆ- OG KORKVAREINDUSTRI	62	2	64	14	6	44	156	24	180	23	18	139
26	FREMSTILLING AF MØBLER M.V.	6		6	3		3	112	15	127	21	20	86
27	PAPIR- OG PAPIRWAREINDUSTRI							724	184	908		144	764
28	GRAFISK INDUSTRI	14	3	17	5	3	9	237	91	328	20	78	230
29	GARVERI, LÆDERVAREINDLSTRI							4		4	2		2
30	GUMMIINDUSTRI							39	11	50	6	14	30
31	KEMISK INDUSTRI	1		1			1	9	3	12	5	3	4
32	MINERALOLIE- OG ASFALTINDUSTRI	13	1	14		2	12	29	10	39	2	22	15
33	STEN-, LER- OG GLASINDUSTRI	59	7	66	5	7	54	101	35	136	17	16	103
34	JERN- OG STÅLVÆRKER, JERNSTØBERI							207	15	222	2	38	182
35	JERN- OG METALVAREINDUSTRI	10	12	22	5	1	16	237	48	285	22	49	214
36	MASKINFABRIK OG -VÆRKSTED	27	3	30	13		17	599	77	676	62	188	426
37	ELEKTROMEKANISK INDUSTRI	2		2	1		1	716	158	874	8	278	588
38	TRANSPORTMIDDELINDUSTRI	67	5	72	24	1	47	321	24	345	64	25	256
39A	ANDEN FREMSTILLINGSVIRKSOMHED	8	5	13		2	11	32	9	41	11	6	24
39B	FABRIKATION U.NÆRM.ANG.	1		1			1	202	45	247	2	16	229
4	BYGGE- OG ANLÆGSVIRKSOMHED	143	10	153	51	1	101	1537	123	1660	282	126	1252
5	OFFENTLIGE VÆRKER, KLOAKVÆSEN	4		4		1	3	65	5	70	1	16	53
6	HANDEL OG OMSÆTNING	135	75	210	101	90	19	1445	1211	2656	726	1533	397
6A	ENGROSHANDEL O.L.	36	7	43	17	12	14	506	155	661	107	338	216
6B	DETAILHANDEL I ALT	80	52	132	83	46	3	726	859	1585	598	863	124
	DETAILHANDEL MED												
61	NÆRINGS- OG NYDELSESMIDLER	49	30	79	49	29	1	216	333	549	276	240	33
62	TEKSTIL, BEKLÆDNING, LÆDERVARER	9	8	17	9	8		107	234	341	85	251	5
63	MØBLER, KUNST M.V.	2	1	3	3			41	20	61	17	34	10
64	ISENKRAM, KØKKENUSTYR	10	4	14	7	6	1	113	87	200	68	104	28
65	FARVER, TAPET, KOSMETIK O.L.	2	4	6	5	1		38	35	73	27	42	4
66	FAST OG FLYDENDE BRÆNDSSEL	2	1	3	2		1	53	11	64	30	8	26
67	TRANSPORTMIDLER							97	32	129	37	79	13
68A	BØGER, FOTOARTIKLER, LEGETØJ M.V.	6	3	9	8	1		48	72	120	50	66	4
68B	DETAILHANDEL U.NÆRM.ANG.		1	1		1		13	35	48	8	39	1
6C	PENGEINST., EJENDOMSHDL., FORSIKR.	19	16	35	1	32	2	213	197	410	21	332	57
7	TRANSPORTVIRKSOMHED	103	17	120	38	29	53	777	126	903	159	403	341
70	JERNBANE, SPORVEJE, BUS	7		7	2		5	220	22	242		202	40
71	VOGNMAND, BUOTJENESTE	68	8	76	36	1	39	300	37	337	153	13	171
72	SKIBSFART, HAVNEVÆSEN	1		1			1	20	2	22	2	13	7
73	LOSNING OG LASTNING							17		17		1	16
74	LUFTRAFIK												
75	SPEDITØR, REJSEBUREAU							14	10	24	4	20	
76	REDNINGSKORPS	9		9		2	7	30	3	33		9	24
77	PAKHUSFORRETNING, KØLEHUS							16	2	18		7	11
78	TELEFONVÆSEN	2	4	6		6		65	24	89		28	61
79	POST- OG TELEGRAFVÆSEN	16	5	21		20	1	95	26	121		110	11
8	TJENESTEYDELSER	114	186	300	48	156	96	1957	3304	5261	402	3406	1453
81	OFFENTLIG ADMINISTRATION	23	11	34		32	2	846	305	1151		1001	150
82	UNDERVISNING, KIRKE, BIBLIOTEK	54	50	104	1	82	21	398	531	929	22	688	219
83	SUNDHEDSVÆSEN, SOCIALE INSTITUTIONER	12	69	81	14	33	34	237	1596	1833	84	1340	409
84	ANDRE LIBERALE ERHVERV	5	4	9	4	5		215	164	379	96	274	9
85	HOTEL, RESTAURATION, FORLYSTELSER	8	20	28	9	3	16	120	207	327	68	51	208
86	ANDEN SERVICEVIRKSOMHED	10	12	22	19		3	112	278	390	121	36	233
87	RENGØRING M.V.	2	20	22	1	1	20	29	223	252	11	16	225
9	UOPLYST ERHVERV, INDKALDTE	2	2	4			4	30	43	73		40	33



## 174 - Tabel 3 - Pendling 1970

Tabel 3 Den aktive dagbefolkning i erhverv fordelt efter arbejdsstedskommune, erhvervsgruppe, køn og arbejdsstilling

Erhv.-kode		Rudbjerg						Rødby					
		Mænd	Kvinder	I alt	Heraf			Mænd	Kvinder	I alt	Heraf		
					Selvst. o.l.	Funktio-nærer	Arbej-dere				Selvst. o.l.	Funktio-nærer	Arbej-dere
1	2	3	4	5	6	1	2	3	4	5	6		
0-9	ERHVERVENE I ALT	818	351	1169	638	151	380	2091	1401	3492	795	1257	1440
0	LANDBRUG, FISKERI M.V.	534	153	687	486	13	188	448	116	564	420	13	131
00	LANDBRUG	472	144	616	456	12	148	401	113	514	406	10	98
01	HØNSERI, PELS FARM M.V.	1	1	2	1		1						
02	GARTNERI, FRUGTAVL	12	8	20	11		9	16	1	17	3		14
03	MASKINSTATION, KONSULENT	1		1		1		2	1	3		1	2
04	SKOVBRUG, KLITVÆSEN	4		4			4	7	1	8		2	6
05	FISKERI	44		44	18		26	22		22	11		11
1	MINEDRIFT, STENBRUD D.L.	1		1			1	3		3	2		1
11	BRUNKULSLEJE, TØRVEGRAVNING												
12	STENBRUD, GRUSGRAV	1		1			1	3		3	2		1
2-3	FREMSTILLINGSVIRKSOMHED	89	42	131	47	5	79	309	304	613	76	62	475
20	NÆRINGSMIDDELINDUSTRI	10	5	15	14		1	52	27	79	22	13	44
21	DRIKKEVAREINDUSTRI	1		1			1						
22	TØBÅKSINDUSTRI		1	1			1						
23	TEKSTILINDUSTRI		1	1	1			1	2	3	2		1
24	BEKLÆDNINGINDUSTRI		1	1	1			4	75	79	3	2	74
25	TRÆ- DG KØRREINDUSTRI	7	1	8	6		2	26	2	28	7	3	18
26	FREMSTILLING AF MØBLER M.V.	2	1	3		1	2	3	1	4	1		3
27	PAPIR- DG PAPIRWAREINDUSTRI							2		2			2
28	GRAFISK INDUSTRI		1	1			1	13	9	22	8	5	9
29	GARVERI, LÆDERVAREINDUSTRI							2		2			2
30	GUMMIINDUSTRI												
31	KEMISK INDUSTRI												
32	MINERALDLIE- DG ASFALTINDUSTRI												
33	STEN-, LER- DG GLASINDUSTRI							15	1	16	1	2	13
34	JERN- DG STÅLVÆRKER, JERNSTØBERI	1		1			1						
35	JERN- DG METALVAREINDUSTRI	7	3	10	4		6	1	2	3		1	2
36	MASKINFABRIK DG -VÆRKSTED	29	4	33	11	1	21	36	3	39	13	2	24
37	ELEKTROMEKANISK INDUSTRI	4	19	23			21	5	2	7	4		3
38	TRANSPORTMIDDELINDUSTRI	19	2	21	7	1	13	57	4	61	13	5	43
39A	ANDEN FREMSTILLINGSVIRKSOMHED	3	1	4	3		1	69	167	236	2	18	216
39B	FABRIKATION U.NÆRM. ANG.	6	2	8			8	23	9	32		11	21
4	BYGGE- DG ANLÆGSVIRKSOMHED	56	9	65	26	1	38	199	11	210	47	5	158
5	DIFFENTLIGE VÆRKER, KLDÅKVÆSEN	5		5	1	2	2	10		10		3	7
6	HANDEL DG DMSÆTNING	40	26	66	37	20	9	200	194	394	146	190	58
6A	ENGROSHANDEL D.L.	8	1	9	4	1	4	56	13	69	21	10	38
6B	DETAILHANDEL I ALT	28	22	50	33	13	4	119	144	263	125	122	16
	DETAILHANDEL MED												
61	NÆRINGS- DG NYDELSESMIDLER	24	19	43	28	12	3	55	70	125	64	56	5
62	TEKSTIL, BEKLÆDNING, LÆDERVARER	1	1	2	2			11	19	30	12	18	
63	MØBLER, KUNST M.V.							7	2	9	7		2
64	ISENKRAM, KØKKENUdstyr							11	8	19	10	8	1
65	FARVER, TAPET, KØSMETIK D.L.							3	18	21	10	11	
66	FAST DG FLYDENDE BRÆNDEL							14	1	15	8		7
67	TRANSPORTMIDLER							6	2	8	3	4	1
68A	BØGER, FOTDARTIKLER, LEGETØJ M.V.	1	1	2	1		1	11	18	29	10	19	
68B	DETAILHANDEL U.NÆRM. ANG.	2	1	3	2	1		1	6	7	1	6	
6C	PENGEINST., EJENDOMSHOL., FORSIKR.	4	3	7		6	1	25	37	62		58	4
7	TRANSPORTVIRKSOMHED	37	21	58	18	25	15	429	67	496	34	279	183
70	JERNBANE, SPORVEJE, BUS							182	13	195	2	177	16
71	VOGTMAND, BUDTJENESTE	20	4	24	16		8	48	6	54	23	1	30
72	SKIBSFART, HAVNEVÆSEN	9	1	10	2	3	5	137	19	156		48	108
73	LØSNING DG LASTNING	1		1			1	1	1	2	2		
74	LUFTTRAFIK							1	1	2	1	1	
75	SPEDITØR, REJSEBUREAU							25	8	33	4	25	4
76	REDNINGSKORPS												
77	PAKHUSFDRRETNING, KØLEHUS		1	1		1		18	9	27	2	3	22
78	TELEFONVÆSEN		11	11		11		3	4	7		6	1
79	POST- DG TELEGRAFVÆSEN	7	4	11		10	1	14	6	20		18	2
8	TJENESTEYDELSER	56	100	156	23	85	48	489	707	1196	70	702	424
81	DIFFENTLIG ADMINISTRACION	11	8	19		18	1	130	44	174		167	7
82	UNDERVISNING, KIRKE, BIBLIOTEK	32	34	66		51	15	73	72	145	5	112	28
83	SUNDHEDSVÆSEN, SOCIALE INSTITUTIONER	6	28	34	6	10	18	181	412	593	15	370	208
84	ANDRE LIBERALE ERHVERV	3	7	10	5	5		10	12	22	10	11	1
85	HOTEL, RESTAURATION, FØRLYSTELSER	1	2	3	2		1	78	91	169	19	36	114
86	ANDEN SERVICEVIRKSOMHED	3	9	12	10		2	14	26	40	20	1	19
87	RENGØRING M.V.		12	12		1	11	3	50	53	1	5	47
9	UDPLYST ERHVERV, INDKALDTE							4	2	6		3	3

Rønnede						Saksøbing						Stevns						Erhv.- kode
Mænd	Kvinder	I alt	Heraf			Mænd	Kvinder	I alt	Heraf			Mænd	Kvinder	I alt	Heraf			
			Selvst. o.l.	Funktio- nærer	Arbej- dere				Selvst. o.l.	Funktio- nærer	Arbej- dere				Selvst. o.l.	Funktio- nærer	Arbej- dere	
1	2	3	4	5	6	1	2	3	4	5	6	1	2	3	4	5	6	
1162	458	1620	692	242	686	2460	1188	3648	1204	796	1648	2543	1190	3733	1390	916	1427	0-9
457	124	581	446	25	110	776	221	997	684	36	277	819	259	1078	815	48	215	0
397	115	512	426	10	76	646	171	817	623	19	175	642	223	865	713	25	127	00
1	2	3	2		1	4	1	5	3		2	11	5	16	12		4	01
15	6	21	14		7	74	48	122	49		3	70	40	22	62	38	1	23
8		8	3	4	1	5		5		5		26	6	32	1	17	14	02
35	1	36		11	25	34	1	35		9	26	18		18		5	13	03
1		1	1			13		13	9		4	82	3	85	51		34	04
					2		6	1	7	1	2		1	35	2	5		05
2		2					1	7	1	2	4	34	1	35	2	5	28	1
1		1			1		6	7	1	2	4	34	1	35	2	5		11
1		1			1		1	7	1	2	4	34	1	35	2	5	28	12
329	117	446	71	54	321	723	229	952	126	115	711	554	200	754	136	91	527	2-3
29	45	74	14	8	52	302	74	376	30	59	287	67	59	126	40	24	62	20
25	31	56		9	47	2		2		2	2	7	3	10	1	2	7	21
						1		1		1							22	
2	2	4	2		2	1	3	4	1	2	1	1	1	1	1		23	
6	15	21	4		17	5	46	51	5	3	43	12	48	60	12	2	46	24
29	3	32	10	4	18	73	7	80	15	4	61	39	1	40	7	3	30	25
7		7	4		3	49	9	58	7	6	45	55	19	74	4	12	58	26
	1	1	1			13	7	20	4	4	12	9	3	12	1	5	6	27
1	1	2	1		1						36	2	38	2	4	32	28	
1		1	1			1		2	2								30	
4	2	6	2	3	1	1	1	1		1		2	7	9		2	7	31
1		1	2		1	26	2	28		7	21						32	
36	3	39	2	7	30	15	2	17	3	2	12	69	4	73	11	9	53	33
												4		4	1		3	34
3	1	4	2		2	3	4	7	2	1	4	19	11	30	8	1	21	35
136	7	143	16	16	111	96	13	109	31	8	70	100	19	119	26	10	83	36
2		2	1	1	1	17	39	56	3	3	53	32	12	44	2	5	37	37
41		41	10	4	27	95	7	102	22	8	72	96	4	100	20	10	70	38
4	3	7	2	2	3	6	4	10	4	2	4	1	2	3		1	2	39A
2	3	5			5	17	11	28		4	24	5	6	11		1	10	39B
126	12	138	38	4	96	311	17	328	61	20	247	331	31	362	87	24	251	4
1		1			1	8		8	1	2	5	1		1			1	5
78	54	132	68	45	19	270	200	470	197	199	74	272	207	479	182	228	69	6
25	6	31	14	6	11	100	30	130	31	41	58	96	20	116	31	32	53	6A
49	42	91	50	33	8	137	147	284	164	106	14	138	153	291	144	134	13	6B
22	30	52	29	23		58	69	127	85	39	3	60	70	130	71	57	2	61
	2	2	1	1		14	31	45	16	29		20	37	57	24	31	2	62
3	1	4	1	2	1	4	3	7	4	2	1	6	4	10	6	3	1	63
1	1	2	2		11	12	23	14	8	1	19	13	32	14	13	5	64	
					3	5	8	6	2		5	6	11	6	5		65	
15	6	21	13	1	7	13	4	17	11		6	4	2	6	5		1	66
6	1	7	2	5		23	9	32	11	18	3	16	4	20	5	13	2	67
2		2	2		8	13	21	14	7		8	12	20	13	7		68A	
	1	1		1		3	1	4	3	1			5	5		5		68B
4	6	10	4	6		33	23	56	2	52	2	38	34	72	7	62	3	6C
82	10	92	31	15	46	139	26	165	49	50	66	139	24	163	66	44	53	7
2	1	3		3		11	1	12	1	11		15	1	16		11	5	70
69	6	75	31		44	85	11	96	45	2	49	82	12	94	62	3	32	71
						6	1	7	2	2	3	9		9	3		3	72
						5		5		1	4						3	73
																		74
						2		2	1	1		1		1	1			75
					1	8		8		1	7	9	1	10		1	9	76
1		1										2		2			2	77
	3	3		3		1	5	6		6		1	5	6		5	1	78
10		10		9	1	21	8	29		26	3	20	5	25		24	1	79
83	141	224	38	99	87	223	487	710	85	365	260	386	465	851	102	473	276	8
12	16	28		27	1	38	33	71		66	5	203	50	253		208	45	81
31	41	72	2	53	17	68	75	143	3	112	28	74	97	171	6	132	33	82
6	20	26	5	10	11	56	257	313	16	159	138	28	134	162	26	84	52	83
5	3	8	6	2		17	16	33	14	17	2	24	18	42	17	24	1	84
19	27	46	10	7	29	18	39	57	22	6	29	19	46	65	16	13	36	85
7	9	16	13		3	17	29	46	30	1	15	36	81	117	36	10	71	86
3	25	28	2		26	9	38	47		4	43	2	39	41	1	2	38	87
4		4			4	4	7	11		7	4	7	3	10		3	7	9

## 176 - Tabel 3 - Pendling 1970

Tabel 3 Den aktive dagbefolkning i erhverv fordelt efter arbejdsstedskommune, erhvervsgruppe, køn og arbejdsstilling

Erhv.-kode		Stubbekøbing						Suså					
		Mænd	Kvinder	I alt	Heraf			Mænd	Kvinder	I alt	Heraf		
					Selvst. o.l.	Funktio-nærer	Arbej-dere				Selvst. o.l.	Funktio-nærer	Arbej-dere
1	2	3	4	5	6	1	2	3	4	5	6		
0-9	ERHVERVENE I ALT	1726	813	2539	1078	502	959	1400	559	1959	847	286	826
0	LANDBRUG, FISKERI M.V.	731	220	951	701	31	219	554	172	726	557	18	151
00	LANDBRUG	589	197	786	619	21	146	502	163	665	543	12	110
01	HØNSERI, PELS FARM M.V.	10	5	15	14		1	4	2	6	1		5
02	GARTNERI, FRUGTAVL	33	14	47	22		25	10	6	16	9		7
03	MASKINSTATION, KONSULENT	7	1	8	3	3	2	8	1	9	4	3	2
04	SKOVBRUG, KLITVÆSEN	34	1	35		7	28	30		30		3	27
05	FISKERI	58	2	60	43		17						
1	MINEDRIFT, STENBRUD O.L.	7	1	8	3		5	2		2	1		1
11	BRUNKULSLEJE, TØRVEGRAVNING												
12	STENBRUD, GRUSGRAV	7	1	8	3		5	2		2	1		1
2-3	FREMSTILLINGSVIRKSOMHED	360	126	486	92	56	338	356	118	474	83	46	345
20	NÆRINGSMIDDEL INDUSTRI	59	57	116	25	13	78	46	55	101	21	13	67
21	DRIKKEVAREINDUSTRI	1	1	2			2	4	2	6	1		5
22	TOBAKSINDUSTRI		1	1			1						
23	TEKSTILINDUSTRI							6	5	11	4		7
24	BEKLÆDNINGSINDUSTRI	5	11	16	11		5		17	17	3		14
25	TRÆ- OG KØDKVAREINDUSTRI	62	5	67	5	13	49	128	7	135	9	15	111
26	FREMSTILLING AF MØBLER M.V.	3	1	4	3		1	2		2			2
27	PAPIR- OG PAPIRWAREINDUSTRI	1	4	5			5	1		1			1
28	GRAFISK INDUSTRI	9	3	12	2	7	3	4		4	1		3
29	GARVERI, LÆDERVAREINDUSTRI	2		2	2			1		1	1		
30	GUMMIINDUSTRI	12	3	15	2	1	12						
31	KEMISK INDUSTRI							1	1	2			2
32	MINERALOLIE- OG ASFALTINDUSTRI												
33	STEN-, LER- OG GLASINDUSTRI	4		4	1	1	2	26	4	30	4	3	23
34	JERN- OG STÅLVÆRKER, JERNSTØBERI												
35	JERN- OG METALVAREINDUSTRI	32	21	53	3	5	45	4		4			4
36	MASKINFABRIK OG -VÆRKSTED	102	5	107	16	10	81	71	7	78	20	6	52
37	ELEKTROMEKANISK INDUSTRI	3		3			3	5	1	6	2	1	3
38	TRANSPORTMIDDEL INDUSTRI	57	6	63	19	4	40	38	3	41	15	2	24
39A	ANDEN FREMSTILLINGSVIRKSOMHED	2	4	6	1	1	4	13	16	29	2	6	21
398	FABRIKATION U.NÆRM. ANG.	6	4	10	2	1	7	6		6			6
4	BYGGE- OG ANLÆGSVIRKSOMHED	201	12	213	60	2	151	226	25	251	51	26	174
5	DIFFENTLIGE VÆRKER, KLOAKVÆSEN	4		4			4	2		2			2
6	HANDEL OG OMSÆTNING	166	125	291	116	134	41	83	70	153	88	47	18
6A	ENGROSHANDEL O.L.	53	13	66	11	23	32	25	4	29	18	2	9
6B	DETAILHANDEL I ALT	89	92	181	104	69	8	50	59	109	69	32	8
	DETAILHANDEL MED												
61	NÆRINGS- OG NYDELSESMIDLER	46	51	97	59	33	5	32	40	72	43	27	2
62	TEKSTIL, BEKLÆDNING, LÆDERVARER	8	19	27	10	16	1	3	7	10	9	1	
63	MØBLER, KUNST M.V.	5	2	7	6	1		2	1	3	2		1
64	ISENKRAM, KØKKENUDSTYR	10	6	16	11	5		5	3	8	4	2	2
65	FARVER, TAPET, KOSMETIK C.L.	4	3	7	4	3			2	2	1		1
66	FAST OG FLYDENDE BRÆNDESEL	3	1	4	1	1	2	3	1	4	3		1
67	TRANSPORTMIDLER	5	1	6	2	4		2		2	1		1
68A	BØGER, FOTOARTIKLER, LEGETØJ M.V.	8	7	15	11	4		3	4	7	6	1	
68B	DETAILHANDEL U.NÆRM. ANG.		2	2		2			1	1		1	
6C	PENGEINST., EJENDOMSHDL., FORSIKR.	24	20	44	1	42	1	8	7	15	1	13	1
7	TRANSPORTVIRKSOMHED	95	23	118	44	30	44	87	15	102	31	22	49
70	JERNBANE, SPORVEJE, BUS	1		1			1	4	1	5	1	3	1
71	VØGNMAND, BUDTJENESTE	66	10	76	41		35	66	7	73	30	1	42
72	SKIBSFART, HAVNEVÆSEN	5		5		2	3						
73	LDSNING OG LASTNING	1		1		1							
74	LUFTTRAFIK												
75	SPEDITØR, REJSEBUREAU	1		1	1								
76	REDNINGSKORPS												
77	PAKHUSFORRETNING, KØLEHUS	3	3	6	2	1	3						
78	TELEFONVÆSEN	1	6	7		6	1	2	5	7		5	2
79	POST- OG TELEGRAFVÆSEN	17	4	21		20	1	15	2	17		13	4
8	TJENESTEYDELSER	155	304	459	62	248	149	87	156	243	36	125	82
81	DIFFENTLIG ADMINISTRATION	22	21	43		40	3	13	16	29		29	
82	UNDERVISNING, KIRKE, BIBLIOTEK	78	89	167	2	127	38	43	54	97		72	25
83	SUNDHEDSVÆSEN, SOCIALE INSTITUTIDNER	17	109	126	14	54	58	10	39	49	8	21	20
84	ANDRE LIBERALE ERHVERV	14	14	28	9	19		5	4	9	9		
85	HOTEL, RESTAURATION, FORLYSTELSER	10	19	29	10	6	13	11	17	28	8	3	17
86	ANDEN SERVICEVIRKSOMHED	10	34	44	26		18	5	7	12	11		1
87	RENGØRING M.V.	4	18	22	1	2	19		19	19			19
9	UDPLYST ERHVERV, INDKALDTE	7	2	9		1	8	3	3	6		2	4



Sydfalster						Vordingborg						Allinge-Gudhjem						Erhv.-kode
Mænd	Kvinder	I alt	Heraf			Mænd	Kvinder	I alt	Heraf			Mænd	Kvinder	I alt	Heraf			
			Selbst. o.l.	Funktio-nærer	Arbej-dere				Selbst. o.l.	Funktio-nærer	Arbej-dere				Selbst. o.l.	Funktio-nærer	Arbej-dere	
1	2	3	4	5	6	1	2	3	4	5	6	1	2	3	4	5	6	
1322	533	1855	665	490	700	5154	3195	8349	1645	3039	3665	2073	806	2879	1386	466	1027	0-9
407	107	514	396	8	110	697	175	872	613	34	225	857	194	1051	851	9	191	0
349	98	447	355	6	86	556	148	704	547	18	139	585	177	762	694	4	64	00
8	2	10	5		5	8	5	13	11		2	18	7	25	16	1	8	01
14	7	21	16		5	77	19	96	29		3	64	12	21	14	1	6	02
2		2		1	1	8		8	1		4	3	15	3	1	1	11	03
4		4		1	3	22	3	25	2		9	14	19	19		2	17	04
30		30	20		10	26		26	23		3	208	1	209	124		85	05
						6		6	1		5	105		105	1	7	97	1
						6		6	1		5	105		105	1	7	97	11
						6		6	1		5	105		105	1	7	97	12
108	28	136	53	11	72	1499	708	2207	213	382	1612	284	89	373	114	25	234	2-3
26	13	39	20	7	12	438	318	756	53	134	569	74	62	136	39	19	78	20
6	2	8	1	1	6	4	1	5	2	1	2	74	62	136	39	19	78	21
1		1			1	1	1	2	2			2	1	3	3		22	22
1	2	3	2		1	46	112	158	14	15	129	9	5	14	10		4	23
18	3	21	5	3	13	67	8	75	20	9	46	34	2	36	13	1	22	25
1		1			1	135	16	151	10	42	99	1		1	1		26	26
						6	7	13		3	10						27	27
						43	17	60	8	14	38	6	5	11	3		8	28
1		1	1			51	5	56	4	4	48	1		1	1			29
						6		6	2	2	2	1		1		1	30	30
						14	46	60	3	13	44						31	31
						1		1		1	1						32	32
						56	7	63	14	4	45	29	4	33	11		22	33
						29	3	32	2	7	23							34
						28	3	31	7	4	20							35
1		1			1	28	3	31	7	4	20							35
29	3	32	12		20	119	11	130	26	26	78	41	1	42	7	2	33	36
2		2			2	19	4	23	5	1	17	5		5	2		3	37
20	5	25	12		13	194	8	202	24	15	163	72	7	79	21	1	57	38
						209	126	335	13	78	244	2	1	3	3			39A
2		2			2	33	15	48	4	10	34	7	1	8		1	7	39B
170	11	181	51	5	125	661	35	696	158	36	502	304	16	320	72	7	241	4
32	5	37	1	13	23	126	6	132	3	29	100	8	1	9	1		8	5
77	88	165	90	63	12	795	542	1337	368	732	237	174	133	307	127	140	40	6
13	3	16	9	1	6	323	88	411	51	190	170	31	7	38	9	10	19	6A
53	77	130	77	48	5	367	371	738	311	381	46	117	104	221	117	85	19	6B
38	61	99	57	40	2	126	152	278	148	126	4	72	63	135	61	62	12	61
2	3	5	3	2		58	96	154	49	103	2	12	14	26	14	12		62
3	2	5	5			21	7	28	13	11	4	3	2	5	5			63
2	1	3	3			46	32	78	23	38	17	9	7	16	11	3	2	64
	2	2	1	1		10	13	23	8	14	1	1	3	4	3	1		65
6	1	7	4		3	15	6	21	14	2	5	8		8	5		3	66
						67	27	94	27	54	13	5	1	6	4		2	67
1	6	7	3	4		22	30	52	29	23		7	10	17	14	3		68A
1	1	2	1	1		2	8	10		10			4	4		4		68B
11	8	19	4	14	1	105	83	188	6	161	21	26	22	48	1	45	2	6C
312	55	367	25	179	163	339	61	400	85	150	165	96	29	125	40	55	30	7
63	6	69		59	10	47	5	52	2	42	8	2		2		1	1	70
34	4	38	24		14	148	15	163	80	8	75	50	5	55	39		16	71
193	33	226	1	92	133	12	2	14	2	7	5	12	1	13		5	8	72
1		1			1	23		23		23	3	3		3			3	73
						1	1	2		1	1							74
						9	4	13	1	8	4	4	3	7	1	6		75
						13	1	14		2	12							76
						4		4		4	4	1	1	2		1	1	77
						28	13	41		13	28		12	12		12		78
15	1	16		13	3	54	20	74		69	5	24	7	31		30	1	79
211	237	448	49	211	188	1020	1653	2673	204	1658	811	241	344	585	180	222	183	8
70	22	92		84	8	382	110	492		403	89	51	17	68		60	8	81
54	65	119	3	89	27	187	209	396	3	311	82	70	73	143	3	101	39	82
6	54	60	5	24	31	251	948	1199	43	786	370	12	97	109	21	46	42	83
8		8	7		1	79	82	161	40	118	3	18	5	23	20	3		84
63	65	128	13	13	102	59	114	173	36	28	109	65	88	153	109	5	39	85
9	16	25	20	1	4	56	125	181	78	11	92	24	47	71	26	6	39	86
1	15	16	1		15	6	65	71	4	1	66	1	17	18	1	1	16	87
5	2	7			7	11	15	26		18	8	4		4		1	3	9

## 178 - Tabel 3 - Pendling 1970

Tabel 3 Den aktive dagbefolkning i erhverv fordelt efter arbejdsstedskommune, erhvervsgruppe, køn og arbejdsstilling

Erhv.-kode		Hasle						Neksø					
		Mænd	Kvinder	I alt	Heraf			Mænd	Kvinder	I alt	Heraf		
					Selvst. o.l.	Funktio- nærer	Arbej- dere				Selvst. o.l.	Funktio- nærer	Arbej- dere
1	2	3	4	5	6	1	2	3	4	5	6		
0-9	ERHVERVENE I ALT	1353	477	1830	800	303	727	2316	970	3286	1089	781	1416
0	LANDBRUG, FISKERI M.V.	524	133	657	558	6	93	842	117	959	634	7	318
00	LANDBRUG	409	129	538	483	5	50	352	99	451	407	5	39
01	HØNSERI, PELS FARM M.V.	5		5	2		3	18	6	24	20		4
02	GARTNERI, FRUGTAVL	12	2	14	12		2	15	8	23	14	1	8
03	MASKINSTATION, KONSULENT	9		9	3	1	5	10		10			10
04	SKOVBRUG, KLITVÆSEN	13		13			13	16		16		1	15
05	FISKERI	76	2	78	58		20	431	4	435	193		242
1	MINEDRIFT, STENBRUD O.L.	60	2	62	3	7	52	15	2	17	3	1	13
11	BRUNKULSLEJE, TØRVEGRAVNING												
12	STENBRUD, GRUSGRAV	60	2	62	3	7	52	15	2	17	3	1	13
2-3	FREMSTILLINGSVIRKSOMHED	346	104	450	59	49	342	463	199	662	98	71	493
20	NÆRINGSMIDDELINDUSTRI	90	83	173	20	25	128	145	163	308	43	40	225
21	DRIKKEVAREINDUSTRI							5		5	1		4
22	TOBAKSINDUSTRI												
23	TEKSTILINDUSTRI							11		11	4		7
24	BEKLÆDNINGSDINDUSTRI		1	1	1			7	9	16	13		3
25	TRÆ- OG KORKVAREINDUSTRI	33	3	36	5	2	29	62		62	8		54
26	FREMSTILLING AF MØBLER M.V.							44	1	45	1	8	36
27	PAPIR- OG PAPIRWAREINDUSTRI							1		1			1
28	GRAFISK INDUSTRI		1	1		1		7	5	12	3	3	6
29	GARVERI, LÆDERVAREINDUSTRI												
30	GUMMIINDUSTRI	1		1			1						
31	KEMISK INDUSTRI	5		5	1		4	12	3	15	1	2	12
32	MINERALOLIE- OG ASFALTINDUSTRI												
33	STEN-, LER- OG GLASINDUSTRI	149	10	159	6	11	142	20	7	27	13		14
34	JERN- OG STÅLVÆRKER, JERNSTØBERI												
35	JERN- OG METALVAREINDUSTRI	1		1			1						
36	MASKINFABRIK OG -VÆRKSTED	37	5	42	18	5	19	50	4	54	7	5	42
37	ELEKTROMEKANISK INDUSTRI							4		4			4
38	TRANSPORTMIDDELINDUSTRI	30		30	8	5	17	92	7	99	4	12	83
39A	ANDEN FREMSTILLINGSVIRKSOMHED												
39B	FABRIKATION U.NÆRM.ANG.		1	1			1	3		3		1	2
4	BYGGE- OG ANLÆG SVIRKSOMHED	152	6	158	42	4	112	323	17	340	64	9	267
5	OFFENTLIGE VÆRKER, KLOAKVÆSEN	4		4		1	3	13	1	14	2	2	10
6	HANDEL OG OMSÆTNING	113	76	189	66	91	32	278	219	497	160	250	87
6A	ENGROSHANDEL O.L.	39	6	45	12	11	22	91	25	116	17	39	60
6B	DETAILHANDEL I ALT	61	64	125	54	61	10	156	165	321	142	155	24
	DETAILHANDEL MED												
61	NÆRINGS- OG NYDELSESMIDLER	38	42	80	29	45	6	75	67	142	65	68	9
62	TEKSTIL, BEKLÆDNING, LÆDERVARER	5	7	12	5	6	1	20	41	61	22	36	3
63	MØBLER, KUNST M.V.	3	3	6	1	1	1	7	4	11	5	3	3
64	ISENKRAM, KØKKENUdstyr	5	3	8	5	3		16	15	31	18	12	1
65	FARVER, TAPET, KOSMETIK O.L.	2	6	8	4	3	1	3	11	14	10	4	
66	FAST OG FLYDENDE BRÆNDSEL	1		1	1			7	1	8	3		5
67	TRANSPORTMIDLER	3		3	3			16	6	22	7	12	3
68A	BØGER, FOTOARTIKLER, LEGETØJ M.V.	3	3	6	6			11	17	28	12	16	
68B	DETAILHANDEL U.NÆRM.ANG.	1	3	4		3	1	1	3	4		4	
6C	PENGEINST., EJENDOMSHDL., FORSIKR.	13	6	19		19		31	29	60	1	56	3
7	TRANSPORTVIRKSOMHED	55	22	77	24	35	18	130	48	178	33	85	60
70	JERNBANE, SPORVEJE, BUS	1		1			1	7	1	8		4	4
71	VOGNMAND, BUDTJENESTE	30	3	33	21		12	33	7	40	29		11
72	SKIBSFART, HAVNEVÆSEN	4		4	1	2		1	40	40	2	16	22
73	LOSNING OG LASTNING	1		1			1	7		7	1		6
74	LUFTRAFIK												
75	SPEDITØR, REJSEBUREAU	1	1	2	2			5	3	8	1	7	
76	REDNINGSKORPS							5		5		1	4
77	PAKHUSFORRETNING, KØLEHUS							6	1	7		1	6
78	TELEFONVÆSEN	1	15	16		15	1	4	27	31		28	3
79	POST- OG TELEGRAFVÆSEN	17	3	20		18	2	23	9	32		28	4
8	TJENESTYDELSE	98	134	232	48	109	75	251	366	617	95	355	167
81	OFFENTLIG ADMINISTRATION	19	12	31		29	2	85	24	109		103	6
82	UNDERVISNING, KIRKE, BIBLIOTEK	49	54	103	4	74	25	74	71	145	4	117	24
83	SUNDHEDSVÆSEN, SOCIALE INSTITUTIONER	4	18	22	7	2	13	17	136	153	16	90	47
84	ANDRE LIBERALE ERHVERV	4	2	6	6			28	26	54	16	38	
85	HOTEL, RESTAURATION, FORLYSTELSER	14	22	36	15	4	17	27	52	79	30	4	45
86	ANDEN SERVICEVIRKSOMHED	8	13	21	16		5	17	29	46	26	2	18
87	RENGØRING M.V.		13	13			13	3	28	31	3	1	27
9	UDPLYST ERHVERV, INDKALDTE	1		1		1		1	1	2		1	1

Rønne						Åkirkeby						Christiansø						Erhv.-kode
Mænd	Kvinder	I alt	Heraf			Mænd	Kvinder	I alt	Heraf			Mænd	Kvinder	I alt	Heraf			
			Selvt.o.l.	Funktio-nærere	Arbejdere				Selvt.o.l.	Funktio-nærere	Arbejdere				Selvt.o.l.	Funktio-nærere	Arbejdere	
1	2	3	4	5	6	1	2	3	4	5	6	1	2	3	4	5	6	
5240	2737	7977	971	3101	3905	1571	800	2371	1090	490	791	36	4	40	18	6	16	0-9
210	46	256	133	34	89	731	257	988	795	16	177	20	2	22	15		7	0
78	29	107	87	1	19	604	238	842	747	5	90	1		1			1	00
9	2	11	7	2	2	16	4	20	14		6							01
26	7	33	19		14	17	12	29	18		11							02
23	8	31		28	3	22	2	24	7	3	14							03
14		14		3	11	62		62	7	7	55							04
60		60	20		40	10	1	11	9	1	1	19	2	21	15		6	05
108	3	111	2	12	97	9		9			9							1
108	3	111	2	12	97	9		9			9							11
1667	417	2084	180	341	1563	273	83	356	82	28	246							2-3
377	225	602	58	126	418	86	31	117	25	16	76							20
	1	1		1														21
13	6	19	2		17		3	3			3							22
18	29	47	26		21	4	28	32	5	1	26							23
																		24
35	2	37	14	1	22	43	4	47	11	3	33							25
5		5	2		3	4	1	5	4	1								26
3	8	11	1	2	8													27
127	39	166	12	42	112	2	1	3	2	1								28
4		4	3		1	1		1			1							29
7	1	8	3	2	3													30
1		1			1													31
26		26		7	19													32
474	74	548	20	70	458	8	1	9	3		6							33
2		2	1		1													34
5	1	6	4		2	1		1			1							35
321	22	343	15	67	261	72	6	78	21	3	54							36
21	3	24	4	2	18	1		1			1							37
216	2	218	11	19	188	39	3	42	11	1	30							38
2	2	4	3		1													39A
10	2	12	1	2	9	12	5	17		2	15							39B
734	44	778	97	41	640	201	15	216	51	3	162	3		3			3	4
90	6	96	3	23	70	3		3		1	2							5
732	610	1342	321	749	272	115	99	214	93	98	23	2	1	3	1	2		6
282	92	374	46	154	174	25	3	28	3	6	19							6A
351	427	778	272	422	84	67	85	152	89	60	3	2	1	3	1	2		6B
103	161	264	140	107	17	39	47	86	49	36	1	2	1	3	1	2		61
54	146	200	26	160	14	5	16	21	8	13								62
21	6	27	13	9	5	3	3	6	6									63
53	30	83	31	39	13	11	5	16	13	3								64
19	18	37	8	24	5	2	7	9	4	5								65
24	4	28	9	4	15	1		1			1							66
46	18	64	12	43	9	3	2	5	4		1							67
31	38	69	33	31	5	2	5	7	5	2								68A
	6	6		5	1	1		1		1								68B
99	91	190	3	173	14	23	11	34	1	32	1							6C
690	158	848	52	324	472	53	38	91	19	55	17	5		5		1	4	7
33	3	36		12	24													70
164	17	181	43	13	125	31	3	34	19		15							71
249	57	306	3	134	169							5		5		1	4	72
56		56	1	2	53													73
29	9	38		24	14	1	1	2		1	1							74
20	15	35	5	25	5													75
21	1	22		2	20													76
13	1	14		1	13	1		1		1								77
48	26	74		36	38	1	26	27		27								78
57	29	86		75	11	19	8	27		26	1							79
1004	1445	2449	183	1568	698	185	307	492	50	289	153	6	1	7	2	3	2	8
556	168	724		617	107	72	31	103		87	16	2		2		1	1	81
161	207	368	9	273	86	63	78	141	1	102	38	1	1	2		2		82
78	601	679	40	492	147	21	132	153	13	92	48							83
72	79	151	32	115	4	4	3	7	4	2	1	2		2	2			84
83	192	275	37	49	189	14	28	42	21	4	17	1		1			1	85
49	122	171	61	17	93	10	12	22	11	1	10							86
5	76	81	4	5	72	1	23	24		1	23							87
5	8	13		9	4	1	1	2			2							9

## 180 - Tabel 3 - Pendling 1970

Tabel 3. Den aktive dagbefolkning i erhverv fordelt efter arbejdsstedskommune, erhvervsgruppe, køn og arbejdsstilling

Erhv.-kode		Assens						Bogense					
		Mænd	Kvinder	I alt	Heraf			Mænd	Kvinder	I alt	Heraf		
					Selvst. o.l.	Funktio-nærere	Arbej-dere				Selvst. o.l.	Funktio-nærere	Arbej-dere
0-9	ERHVERVENE I ALT	2735	1443	4178	1243	1084	1851	1465	777	2242	921	554	767
0	LANDBRUG, FISKERI M.V.	652	200	852	633	13	206	520	160	680	538	16	126
00	LANDBRUG	572	172	744	569	4	171	425	132	557	466	8	83
01	HØNSERI, PELSFRAM M.V.	1	1	2	2			4	1	5	5		
02	GARTNERI, FRUGTAVL	40	24	64	44		20	44	26	70	45	1	24
03	MASKINSTATION, KONSULENT	9	2	11	2	6	3	11	1	12	3	3	6
04	SKOVBRUG, KLITVÆSEN	7	1	8		3	5	8		8	1	4	3
05	FISKERI	23		23	16		7	28		28	18		10
1	MINEDRIFT, STENBRUD O.L.	2	1	3	2	1		5		5	2		3
11	BRUNKULSLEJE, TØRVEGRAVNING												
12	STENBRUD, GRUSGRAV	2	1	3	2	1		5		5	2		3
2-3	FREMSTILLINGSVIRKSOMHED	956	312	1268	159	203	906	387	108	495	104	63	328
20	NÆRINGSMIDDEL INDUSTRI	352	106	458	58	77	323	39	30	69	27	14	28
21	DRIKKEVAREINDUSTRI	15	3	18	1	2	15						
22	TOBAKSINDUSTRI	16	18	34	2	9	23						
23	TEKSTILINDUSTRI								1	1	1		
24	BEKLÆDNINGSINDUSTRI	7	21	28	13		15	10	22	32	10	3	19
25	TRÆ- OG KORKVAREINDUSTRI	22		22	9		13	11	6	17	7		10
26	FREMSTILLING AF MØBLER M.V.	20	3	23	10	1	12	16	1	17	8		9
27	PAPIR- OG PAPIRWAREINDUSTRI	69	8	77	1	17	59						
28	GRAFISK INDUSTRI	18	9	27	6	9	12	14	3	17	2	4	11
29	GARVERI, LÆDERVAREINDUSTRI							32	11	43	3	8	32
30	GUMMIINDUSTRI												
31	KEMISK INDUSTRI												
32	MINERALOLIE- OG ASFALTINDUSTRI												
33	STEN-, LER- OG GLASINDUSTRI	37	1	38	6	3	29	6	2	8	5		3
34	JERN- OG STÅLVÆRKER, JERNSTØBERI							5	1	6			6
35	JERN- OG METALVAREINDUSTRI	132	69	201	7	50	144	1		1			1
36	MASKINFABRIK OG -VÆRKSTED	86	5	91	23	6	62	145	23	168	19	30	119
37	ELEKTROMEKANISK INDUSTRI	14	18	32	1	6	25	2		2			2
38	TRANSPORTMIDDEL INDUSTRI	123	7	130	16	9	105	100	6	106	20	3	83
39A	ANDEN FREMSTILLINGSVIRKSOMHED	29	36	65	6	12	47	3	2	5	2	1	2
39B	FABRIKATION U.NÆRM.ANG.	16	8	24		2	22	3		3			3
4	BYGGE- OG ANLÆGSVIRKSOMHED	316	18	334	66	8	260	129	12	141	49		92
5	OFFENTLIGE VÆRKER, KLOAKVÆSEN	24	5	29	2	10	17	7		7		3	4
6	HANDEL OG OMSÆTNING	340	248	588	207	284	97	196	136	332	138	156	38
6A	ENGROSHANDEL O.L.	104	36	140	23	56	61	68	10	78	31	20	27
6B	DETAILHANDEL I ALT	181	183	364	178	155	31	95	102	197	104	85	8
	DETAILHANDEL MED												
61	NÆRINGS- OG NYDELSESMIDLER	72	65	137	85	46	6	43	39	82	54	26	2
62	TEKSTIL, BEKLÆDNING, LÆDERVARER	20	48	68	21	43	4	10	30	40	14	26	
63	MØBLER, KUNST M.V.	9	7	16	11	3	2	3	5	8	4	3	1
64	ISENKRAM, KØKKENUdstyr	27	21	48	21	18	9	14	9	23	9	11	3
65	FARVER, TAPET, KOSMETIK C.L.	4	7	11	6	5		5	3	8	4	4	
66	FAST OG FLYDENDE BRÆNDEL	12	5	17	10	1	6	2	2	4	2		2
67	TRANSPORTMIDLER	29	11	40	10	26	4	12	6	18	8	10	
68A	BØGER, FOTOARTIKLER, LEGETØJ M.V.	8	18	26	14	12		5	8	13	9	4	
68B	DETAILHANDEL U.NÆRM.ANG.		1	1		1		1		1		1	
6C	PENGEINST., EJENDOMSHDL., FORSIKR.	55	29	84	6	73	5	33	24	57	3	51	3
7	TRANSPORTVIRKSOMHED	174	32	206	56	82	68	74	10	84	29	28	27
70	JERNBANE, SPORVEJE, BUS	28	2	30	4	22	4	15		15		9	6
71	VOGNMAND, BUDTJENESTE	61	14	75	43		32	32	4	36	29		7
72	SKIBSFART, HAVNEVÆSEN	24	5	29	8	14	7						
73	LOSNING OG LASTNING	4		4			4						
74	LUFTRAFIK												
75	SPEDITØR, REJSEBUREAU	5	1	6	1	5							
76	REDNINGSKORPS	7		7		1	6	9		9		1	8
77	PAKHUSFORRETNING, KØLEHUS							1		1			1
78	TELEFONVÆSEN	13		13		1	12	1		1			1
79	POST- OG TELEGRAFVÆSEN	32	10	42		39	3	16	6	22		18	4
8	TJENESTEYDELSER	271	624	895	118	480	297	145	348	493	61	285	147
81	OFFENTLIG ADMINISTRATION	64	48	112		109	3	39	27	66		60	6
82	UNDERVISNING, KIRKE, BIBLIOTEK	86	110	196	3	149	44	47	43	90		73	17
83	SUNDHEDSVÆSEN, SOCIALE INSTITUTIONER	42	269	311	20	188	103	21	200	221	15	131	75
84	ANDRE LIBERALE ERHVERV	20	18	38	14	23	1	16	9	25	11	14	
85	HOTEL, RESTAURATION, FORLYSTELSER	32	56	88	35	7	46	10	25	35	13	6	16
86	ANDEN SERVICEVIRKSOMHED	23	71	94	44	1	49	10	20	30	22		8
87	RENGØRING M.V.	4	52	56	2	3	51	2	24	26		1	25
9	UOPLYST ERHVERV, INCKALDTE		3	3		3		2	3	5		3	2

Broby						Egebjerg						Ejby						Erhv.-kode
Mænd	Kvinder	I alt	Heraf			Mænd	Kvinder	I alt	Heraf			Mænd	Kvinder	I alt	Heraf			
			Selvt.o.l.	Funktionær	Arbejdere				Selvt.o.l.	Funktionær	Arbejdere				Selvt.o.l.	Funktionær	Arbejdere	
1	2	3	4	5	6	1	2	3	4	5	6	1	2	3	4	5	6	
1281	527	1808	888	245	675	1773	748	2521	1127	418	976	2508	1293	3801	1651	632	1518	0-9
553	192	745	553	13	179	649	196	845	673	20	152	829	394	1223	960	30	233	0
450	149	599	503	4	92	555	171	726	621	10	95	687	308	995	821	8	166	00
7	4	11	7		4	8	4	12	11		1	10	5	15	11		4	01
81	37	118	41	2	75	26	18	44	28		16	90	77	167	125	1	41	02
9	1	10	1	4	5	28	2	30	7	5	18	23	4	27	2	16	9	03
6	1	7	1	3	3	27	1	28	2	5	21	18		18		5	13	04
						5		5	4		1	1		1	1			05
1		1	1			3		3			3	5		5	1		4	1
1		1	1			3		3			3	5		5	1		4	11
																		12
293	102	395	90	39	266	545	119	664	158	52	454	804	265	1069	183	121	765	2-3
50	19	69	21	7	41	81	42	123	40	11	72	107	46	153	49	13	91	20
						1		1			1	5	2	7	3	1	3	21
																		22
3	24	27	4	1	22	17	20	37	15		22	38	109	147	19	15	113	23
																		24
33	7	40	14	3	23	45	5	50	7	4	39	191	44	235	19	29	187	25
28	6	34	7	2	25	129	17	146	18	19	109	83	20	103	19	10	74	26
													2	2	2		2	27
																	1	28
2	15	17	2	4	11							3		3	3		1	29
1	1	2	2											1	1		1	30
																		31
12	5	17	4		13	95	8	103	7	10	86	4	7	4	5	7	4	32
						1		1			1	47	7	54	5	7	42	33
3		3	1	1	1							15	1	1	1	1	34	
85	9	94	15	16	63	108	11	119	32	6	81	209	14	223	24	27	8	35
12	1	13	1	1	11	3	1	4	2		2	3	3	1	1		172	36
56	6	62	19	3	40	64	11	75	36	1	38	82	7	89	32	7	2	37
4	8	12	1	11		1	1	1			1	2	2	4	1		3	38
																		39A
4	1	5			5	1	2	3		1	2	7	2	9		2	7	39B
170	13	183	62	4	117	226	21	247	84	3	160	256	17	273	81	10	182	4
2		2		1	1	1		1		1		11	2	13	1	4	8	5
107	68	175	95	61	19	105	81	186	107	68	11	267	230	497	256	152	89	6
32	7	39	13	14	12	33	11	44	21	15	8	96	63	159	55	28	76	6A
65	54	119	80	33	6	55	66	121	80	39	2	150	146	296	198	86	12	6B
34	31	65	40	21	4	41	49	90	58	32		69	76	145	101	41	3	61
5	8	13	12	1		4	8	12	7	5		19	33	52	32	19	1	62
4	3	7	7									9	6	15	12	2	1	63
3	1	4	3	1		6	3	9	8		1	14	12	26	14	9	3	64
12	2	14	6	6	2	1	1	2	2		1	6	1	7	4		3	65
5	3	8	6	2		1	2	3	2	1		17	2	19	11	7	1	66
												15	12	27	20	7		67
																		68A
2	2	4	3	1		2		2	1	1								68B
10	7	17	2	14	1	17	4	21	6	14	1	21	21	42	3	38	1	6C
60	8	68	31	16	21	65	11	76	30	27	19	135	13	148	55	37	56	7
46	1	1		1		7	1	8		6	2	16	5	21		14	7	70
	4	50	31		19	41	5	46	30		16	84	6	90	55		35	71
						1		1		1								72
																		73
																		74
																		75
																		76
																		77
																		78
14	3	17		15	2	16	4	20		19	1	23	2	25		21	4	79
94	144	238	56	111	71	176	320	496	75	247	174	195	371	566	114	277	175	8
13	11	24		22	2	17	12	29		29		18	17	35		33	2	81
46	47	93	3	73	17	94	120	214	4	156	54	79	100	179	4	136	39	82
9	27	36	16	4	16	18	73	91	16	46	29	45	148	193	31	94	68	83
10	8	18	6	10	2	9	5	14	7	7		17	10	27	17	9	1	84
3	11	14	6	2	6	13	38	51	13	6	32	17	39	56	21	5	30	85
13	20	33	24		9	23	44	67	35	3	29	14	33	47	38		9	86
	20	20	1		19	2	28	30			30	5	24	29	3		26	87
1		1			1	3		3			3	6	1	7		1	6	9

## 182 - Tabel 3 - Pendling 1970

Tabel 3 Den aktive dagbefolkning i erhverv fordelt efter arbejdsstedskommune, erhvervsgruppe, køn og arbejdsstilling

Erhv.-kode		Fåborg						Glamsbjerg					
		Mænd	Kvinder	I alt	Heraf			Mænd	Kvinder	I alt	Heraf		
					Selvst. o.l.	Funk-tio-nærere	Arbej-dere				Selvst. o.l.	Funk-tio-nærere	Arbej-dere
1	2	3	4	5	6	1	2	3	4	5	6		
0-9	ERHVERVENE I ALT	4384	2285	6669	1988	1762	2919	1363	595	1958	799	324	835
0	LANDBRUG, FISKERI M.V.	1104	285	1389	1052	41	296	469	131	600	447	19	134
00	LANDBRUG	883	253	1136	926	20	190	406	105	511	421	7	83
01	HØNSERI, PELSFARM M.V.	12	4	16	15		1	5	1	6	4		2
02	GARTNERI, FRUGTAVL	57	23	80	49		31	34	24	58	22	4	32
03	MASKINSTATION, KONSULENT	30	3	33	6	12	15	11		11		5	6
04	SKOVBRUG, KLITVÆSEN	47	2	49	2	9	38	13	1	14		3	11
05	FISKERI	75		75	54		21						
1	MINEDRIFT, STENBRUD O.L.	9		9	1		8	1		1	1		
11	BRUNKULSLEJE, TØRVEGRAVNING												
12	STENBRUD, GRUSGRAV	9		9	1		8	1		1	1		
2-3	FREMSTILLINGSVIRKSOMHED	1645	520	2165	260	331	1574	406	166	572	110	41	421
20	NÆRINGSMIDDEL INDUSTRI	330	187	517	75	98	344	80	73	153	25	13	115
21	DRIKKEVAREINDUSTRI	10	2	12	4	1	7	3	4	7	1		6
22	TOBAKSINDUSTRI							1		1		1	
23	TEKSTILINDUSTRI	9	7	16		8	8	2	4	6	2	1	3
24	BEKLÆDNINGSINDUSTRI	19	49	68	15	6	47	6	27	33	6	5	22
25	TRÆ- OG KORKVAREINDUSTRI	147	19	166	20	13	133	94	10	104	14	7	83
26	FREMSTILLING AF MØBLER M.V.	88	15	103	24	6	73	69	3	72	7	4	61
27	PAPIR- OG PAPIRWAREINDUSTRI	86	40	126	3	23	100	6	7	13	1	2	10
28	GRAFISK INDUSTRI	37	18	55	10	22	23	10	3	13	6	1	6
29	GARVERI, LÆDERVAREINDUSTRI	145	92	237	5	44	188						
30	GUMMIINDUSTRI								2	2			2
31	KEMISK INDUSTRI	2		2	1	1							
32	MINERALOLIE- OG ASFALTINDUSTRI	12		12			12						
33	STEN-, LER- OG GLASINDUSTRI	40	6	46	7	4	35	19	3	22	6	1	15
34	JERN- OG STALVÆRKER, JERNSTØBERI	16	5	21	2	5	14						
35	JERN- OG METALVAREINDUSTRI	106	10	116	1	8	107	9	12	21	3	1	17
36	MASKINFABRIK OG -VÆRKSTED	396	33	429	48	68	313	50	6	56	20	1	35
37	ELEKTROMEKANISK INDUSTRI	41	4	45	5	11	29	2		2		1	1
38	TRANSPORTMIDDELINDUSTRI	130	9	139	29	8	102	44	6	50	18	2	30
39A	ANDEN FREMSTILLINGSVIRKSOMHED	13	19	32	9	3	20	5	2	7	1		6
39B	FABRIKATION U.NÆRM.ANG.	18	5	23	2	2	19	6	4	10		1	9
4	BYGGE- OG ANLÆGSVIRKSOMHED	477	31	508	129	11	368	166	12	178	56	5	117
5	OFFENTLIGE VÆRKER, KLOAKVÆSEN	30	2	32	1	7	24	2		2		1	1
6	HANDEL OG OMSÆTNING	472	358	830	306	418	106	115	97	212	104	77	31
6A	ENGROSHANDEL O.L.	123	33	156	36	60	60	35	12	47	21	8	18
6B	DETAILHANDEL I ALT	285	282	567	264	263	40	67	76	143	82	49	12
	DETAILHANDEL MED												
61	NÆRINGS- OG NYDELSESMIDLER	111	109	220	130	83	7	36	38	74	41	28	5
62	TEKSTIL, BEKLÆDNING, LÆDERVARER	43	69	112	34	73	5	7	16	23	13	10	
63	MØBLER, KUNST M.V.	13	6	19	15	4		4	2	6	5		1
64	ISENKRÅM, KØKKENUDSTYR	37	19	56	18	27	11	7	8	15	8	4	3
65	FARVER, IAPET, KOSMETIK O.L.	9	13	22	7	11	4	1	3	4	2	2	
66	FAST OG FLYDENDE BRÆNDEL	16	5	21	14	7	7	4	2	6	4		2
67	TRANSPORTMIDLER	36	14	50	15	29	6	5	4	9	5	3	1
68A	BØGER, FOTOARTIKLER, LEGETØJ M.V.	19	37	56	28	28		3	3	6	4	2	
68B	DETAILHANDEL U.NÆRM.ANG.	1	10	11	3	8							
6C	PENGEINST., EJENDOMSHDL., FORSIKR.	64	43	107	6	95	6	13	9	22	1	20	1
7	TRANSPORTVIRKSOMHED	268	46	314	55	141	118	90	13	103	28	28	47
70	JERNBANE, SPORVEJE, BUS	37	4	41		31	10	9	2	11	3	3	5
71	VOGTMAND, BUDTJENESTE	75	13	88	51	1	36	49	6	55	25		30
72	SKIBSFART, HAVNEVÆSEN	81	12	93	2	50	41	1		1		1	
73	LOSNING OG LASTNING	1		1			1						
74	LUFTRAFIK	1		1		1							
75	SPEDITØR, REJSEBUREAU	1	3	4	1	2	1						
76	REDNINGSKORPS	12		12		3	9	10		10		3	7
77	PAKHUSFORRETNING, KØLEHUS	3		3	1	1	1	1		1			1
78	TELEFONVÆSEN	15		15		2	13						
79	POST- OG TELEGRAFVÆSEN	42	14	56		50	6	20	5	25		21	4
8	TJENESTEYDELSER	373	1035	1408	184	807	417	110	175	285	53	152	80
81	OFFENTLIG ADMINISTRATION	60	67	127		120	7	14	9	23		22	1
82	UNDERVISNING, KIRKE, BIBLIOTEK	139	163	302	8	229	65	67	93	160	6	112	42
83	SUNDHEDSVÆSEN, SOCIALE INSTITUTIONER	65	549	614	36	389	189	8	28	36	11	13	12
84	ANDRE LIBERALE ERHVERV	38	49	87	39	48		6	6	12	8	4	
85	HOTEL, RESTAURATION, FORLYSTELSER	33	97	130	40	18	72	6	8	14	9	1	4
86	ANDEN SERVICEVIRKSOMHED	28	62	90	57	2	31	9	15	24	19		5
87	RENGØRING M.V.	10	48	58	4	1	53		16	16			16
9	UCPLYST ERHVERV, INCKALDTE	6	8	14		6	8	4	1	5		1	4

Gudme						Hårby						Kerteminde						Erhv.- kode
Mænd	Kvinder	I alt	Heraf			Mænd	Kvinder	I alt	Heraf			Mænd	Kvinder	I alt	Heraf			
			Selvst. o.l.	Funk- tio- nærer	Arbej- dere				Selvst. o.l.	Funk- tio- nærer	Arbej- dere				Selvst. o.l.	Funk- tio- nærer	Arbej- dere	
1	2	3	4	5	6	1	2	3	4	5	6	1	2	3	4	5	6	
1409	622	2031	1018	276	737	1239	692	1931	682	318	931	2439	1149	3588	1181	878	1529	0-9
706	229	935	684	23	228	425	151	576	401	23	152	748	147	895	636	21	238	0
561	174	735	589	14	132	366	117	483	373	4	106	502	111	613	475	14	124	00
4		4	4			1	2	3	2		1	14	2	16	7		9	01
60	52	112	51		61	29	26	55	17	2	36	74	31	105	63		42	02
10		10	2	4	4	14	5	19	2	14	3	14	1	15	2	5	8	03
23	3	26	2	5	19	6		6		3	3	7		7		2	5	04
48		48	36		12	9	1	10	7		3	137	2	139	89		50	05
5		5			5	5		5	2		3	2	1	3	3			1
5		5			5	5		5	2		3	2	1	3	3			11
250	68	318	96	17	205	411	294	705	91	72	542	816	267	1083	131	186	766	2-3
73	28	101	25	11	65	124	183	307	21	42	244	102	138	240	36	47	157	20
3	1	4	1		3							10	3	13	3	1	9	21
1		1			1	1	1	2			2							22
4	6	10	5	1	4	23	21	44	13	4	27	9	12	21	12	2	7	23
27	8	35	13	1	21	23	6	29	10	2	17	49	8	57	8	8	41	25
23	6	29	3	2	24	82	11	93	14	9	70	71	28	99	14	14	71	26
9	2	11		11								1		1		1		27
1	1	1		1		4	3	7	4	1	2	17	10	27	3	12	12	28
		1			1								1	1		1	1	29
						19	14	33	2	2	29	3		3	1	1	1	30
																		31
7	1	8	2		6	7	1	8	1	1	6	4	1	5	5			32
1	1	2			2													33
2		2			2	6	1	7	1	2	4	99	20	119		24	95	34
45	5	50	23		27	34	8	42	12	2	28	12	3	15	3	1	11	35
1		1			1	2		2		1	1	361	34	395	26	73	296	36
46	6	52	20	1	31	52	8	60	12	1	47	71	4	75	17	1	57	37
2	2	4	4		31	36	36	67	1	5	61	2	2	2			2	38
					6	3	1	4			4	1	1	2			2	39A
5	1	6			6	3	1	4			4	1	1	2				39B
159	14	173	67	3	103	164	9	173	42	6	125	267	19	286	80	1	205	4
						5	2	7	2	2	3	27	3	30	1	12	17	5
92	66	158	90	43	25	101	84	185	81	84	20	250	233	483	179	233	71	6
26	5	31	11	4	16	26	6	32	13	8	11	87	27	114	35	27	52	6A
59	56	115	79	29	7	61	68	129	66	55	8	143	180	323	143	163	17	6B
36	38	74	49	23	2	28	30	58	28	28	2	63	85	148	82	63	3	61
6	8	14	12	2	4	4	15	19	11	8		21	49	70	16	52	2	62
3		3	2		1	6	1	7	3		4	10	4	14	7	2	5	63
3	2	5	4	1	10	6	6	16	8	7	1	19	12	31	13	12	6	64
	2	2	2		1	3	4	3	1			5	6	11	4	7		65
2	2	4	2		2							2	1	3	2		1	66
7		7	5		2	8	4	12	6	6		12	5	17	7	10		67
1	2	3	3		4	3	3	7	5	2		11	14	25	12	13		68A
1	2	3		3			6	6	2	3	1		4	4		4		68B
7	5	12		10	2	14	10	24	2	21	1	20	26	46	1	43	2	6C
72	15	87	36	20	31	45	10	55	19	16	20	115	21	136	39	47	50	7
1		1			1	3	1	4		3	1	12		12		8	4	70
58	6	64	36		28	32	6	38	19		19	54	10	64	35		29	71
	1	1			1							9	1	10	3	4	3	72
												1		1			1	73
																		74
												3		3	1	2		75
												10		10	2	8		76
	1	1		1									1	1		1		77
13	7	20		19	1	10	3	13		13		26	9	35		31	4	78
																		79
114	227	341	45	170	126	83	140	223	44	113	66	208	455	663	112	373	178	8
9	12	21		20	1	11	7	18		17	1	48	37	85		79	6	81
57	60	117	5	86	26	37	54	91	3	69	19	82	137	219	6	158	55	82
30	102	132	12	57	63	8	25	33	12	12	9	19	161	180	24	109	47	83
6	4	10	4	6		15	9	24	8	13	3	20	17	37	21	16		84
8	19	27	13	1	13	7	17	24	7	2	15	19	38	57	26	7	24	85
4	14	18	11		7	5	13	18	14		4	18	37	55	33	2	20	86
	16	16			16		15	15			15	2	28	30	2	2	26	87
11	3	14			14		2	2		2		6	3	9		5	4	9

## 184 - Tabel 3 - Pendling 1970

Tabel 3 Den aktive dagbefolkning i erhverv fordelt efter arbejdsstedskommune, erhvervsgruppe, køn og arbejdsstilling

Erhv.-kode		Langeskov						Marstal					
		Mænd	Kvinder	I alt	Heraf			Mænd	Kvinder	I alt	Heraf		
					Selvst. o.l.	Funktio- nærer	Arbejdere				Selvst. o.l.	Funktio- nærer	Arbejdere
0-9	ERHVERVENE I ALT	1371	719	2090	526	382	1182	704	354	1058	403	289	366
0	LANDBRUG, FISKERI M.V.	311	125	436	260	13	163	144	35	179	162		17
00	LANDBRUG	174	48	222	171	3	48	112	32	144	134		10
01	HØNSERI, PELS FARM M.V.	10	2	12	5		7	3	1	4	4		
02	GARTNERI, FRUGTAVL	103	75	178	82	3	93	8	1	9	7		2
03	MASKINSTATION, KONSULENT	23		23	2		14						
04	SKOVBRUG, KLITVÆSEN	1		1			1						
05	FISKERI							21	1	22	17		5
1	MINEDRIFT, STENBRUD O.L.	4	1	5	2		3						
11	BRUNKULSLEJE, TØRVEGRAVNING												
12	STENBRUD, GRUSGRAV	4	1	5	2		3						
2-3	FREMSTILLINGSVIRKSOMHED	709	325	1034	85	155	794	213	43	256	72	24	160
20	NÆRINGSMIDDEL INDUSTRI	80	59	139	19	24	96	33	20	53	26	12	15
21	DRIKKEVAREINDUSTRI												
22	TOBAKSINDUSTRI												
23	TEKSTILINDUSTRI		1	1	1								
24	BEKLÆDNINGSINDUSTRI	7	20	27	10	7	10	8	4	12	10		2
25	TRÆ- OG KORKVAREINDUSTRI	41	14	55	5	4	46	15		15	4		11
26	FREMSTILLING AF MØBLER M.V.	23	2	25	4	1	20	15	5	20	8		12
27	PAPIR- OG PAPIRWAREINDUSTRI	2	1	3		1	2						
28	GRAFISK INDUSTRI	4	3	7	1	1	5	4	2	6	3	2	1
29	GARVERI, LÆDERVAREINDUSTRI	1		1	1			2	3	5	4		1
30	GUMMIINDUSTRI	1	1	2			2						
31	KEMISK INDUSTRI												
32	MINERALOLIE- OG ASFALTINDUSTRI												
33	STEN-, LER- OG GLASINDUSTRI	44	5	49	3	11	35	7	4	11	7		4
34	JERN- OG STÅLVÆRKER, JERNSTØBERI	1		1			1	1		1			1
35	JERN- OG METALVAREINDUSTRI	123	91	214	5	27	182						
36	MASKINFABRIK OG -VÆRKSTED	176	23	199	20	28	151	38		38	5	3	30
37	ELEKTROMEKANISK INDUSTRI	2		2		2		1		1			1
38	TRANSPORTMIDDEL INDUSTRI	38	4	42	13	1	28	85	5	90	5	7	78
39A	ANDEN FREMSTILLINGSVIRKSOMHED	163	95	258	3	48	207						
39B	FABRIKATION U.NÆRM.ANG.	3	6	9			9	4		4			4
4	BYGGE- OG ANLÆGSVIRKSOMHED	136	10	146	44	4	98	82	10	92	27	3	62
5	OFFENTLIGE VÆRKER, KLOAKVÆSEN	4		4		2	2	14		14		8	6
6	HANDEL OG OMSÆTNING	85	68	153	70	64	19	81	91	172	58	99	15
6A	ENGROSHANDEL O.L.	21	11	32	8	12	12	11	3	14	6	4	4
6B	DETAILHANDEL I ALT	51	48	99	59	35	5	50	71	121	51	64	6
	DETAILHANDEL MED												
61	NÆRINGS- OG NYDELSESMIDLER	20	24	44	27	16	1	18	22	40	20	18	2
62	TEKSTIL, BEKLÆDNING, LÆDERVARER	8	10	18	5	12	1	10	21	31	12	19	
63	MØBLER, KUNST M.V.	2	2	4	4			2		2	1		1
64	ISENKRAM, KØKKENUDSTYR	4	4	8	4	2	2	9	11	20	6	11	3
65	FARVER, TAPET, KOSMETIK O.L.	1	1	2	1			2	2	4	3	1	
66	FAST OG FLYDENDE BRÆNDEL	4	1	5	4		1	1		1	1		
67	TRANSPORTMIDLER	7	3	10	8	2		3		3	3		
68A	BØGER, FOTOARTIKLER, LEGETØJ M.V.	5	3	8	6	2		3	8	11	4	7	
68B	DETAILHANDEL U.NÆRM.ANG.	1		1		1		2	7	9	1	8	
6C	PENGEINST., EJENDOMSHOL., FORSIKR.	13	9	22	3	17	2	20	17	37	1	31	5
7	TRANSPORTVIRKSOMHED	46	9	55	21	13	21	80	11	91	25	47	19
70	JERNBANE, SPORVEJE, BLS	6	3	9		6	3	4	1	5		2	3
71	VOGNSMAND, BUDTJENESTE	32	4	36	21		15	12	5	17	12	5	5
72	SKIBSFART, HAVNEVÆSEN							43	2	45	7	31	7
73	LOSNING OG LASTNING							1		1			1
74	LUFTRAFIK												
75	SPEDITØR, REJSEBUREAU							7	1	8	6	2	
76	REDNINGSKORPS												
77	PAKHUSFORRETNING, KØLEHUS	1		1			1						
78	TELEFONVÆSEN							1		1			1
79	POST- OG TELEGRAFVÆSEN	7	2	9		7	2	12	2	14		12	2
8	TJENESTEYDELSER	74	181	255	44	130	81	89	161	250	59	107	84
81	OFFENTLIG ADMINISTRATION	13	11	24		24		13	8	21		18	3
82	UNDERVISNING, KIRKE, BIBLIOTEK	33	45	78	4	55	19	38	36	74	1	59	14
83	SUNDHEDSVÆSEN, SOCIALE INSTITUTIONER	13	69	82	12	45	25	10	48	58	13	23	22
84	ANDRE LIBERALE ERHVERV	5	1	6	5	1		3	4	7	4	3	
85	HOTEL, RESTAURATION, FORLYSTELSER	3	13	16	5	4	7	13	34	47	19	3	25
86	ANDEN SERVICEVIRKSOMHED	5	17	22	15	1	6	12	16	28	22		6
87	RENGØRING M.V.	2	25	27	3		24		15	15		1	14
9	UOPLYST ERHVERV, INKALDTE	2		2		1	1	1	3	4		1	3



Middelfart						Munkebo						Nyborg						Erhv.- kode
Mænd	Kvinder	I alt	Heraf			Mænd	Kvinder	I alt	Heraf			Mænd	Kvinder	I alt	Heraf			
			Selvt. o.l.	Funk- tio- nærer	Arbei- dere				Selvt. o.l.	Funk- tio- nærer	Arbei- dere				Selvt. o.l.	Funk- tio- nærer	Arbei- dere	
1	2	3	4	5	6	1	2	3	4	5	6	1	2	3	4	5	6	
4243	2752	6995	1356	2337	3302	4044	426	4470	193	689	3588	4582	2758	7340	1186	2667	3287	0-9
450	157	607	438	18	151	71	19	90	74	2	14	353	131	484	345	24	115	0
305	111	416	344	5	67	59	16	75	62	2	11	266	101	367	303	8	56	00
31	8	39	23	2	14	2	1	3	3			1	2	3	3			01
70	36	106	54	1	51	5	2	7	4			3	25	72	34		38	02
17	2	19	4	6	9							12	3	15	1	10	4	03
10		10		4	6							15		15		6	9	04
17		17	13		4	5		5	5			12		12	4		8	05
3	1	4	2		2	6		6	2			4	1	5		1	4	1
3	1	4	2		2	6		6	2			4	1	5		1	4	11
1680	447	2127	161	326	1640	3545	133	3678	31	426	3221	1337	390	1727	177	258	1292	2-3
95	76	171	56	32	83	15	12	27	9	9	9	291	169	460	71	71	318	20
9	2	11	1	1	9							12	7	19	1	3	15	21
1	1	2			2													22
15	66	81	1	11	69	1		1			1	3	13	16	2	1	13	23
20	53	73	18	10	45		6	6	1		5	18	41	59	23	1	35	24
48	4	52	3	4	45	3		3	1		2	25	5	30	5	7	18	25
191	37	228	11	31	186	6	1	7	2		5	27	4	31	12	2	17	26
3		3		1	2													27
32	21	53	7	26	20	4	1	5	2		3	38	25	63	5	27	31	28
2		2	1		1							3		3	1		2	29
4	1	5	2		3	12		12	1	3	8	1		1	1			30
4	4	8		3	5	2		2		2		12	4	16	2	5	9	31
5		5		1	4							54	8	62	1	15	46	32
69	6	75	6	14	55	3		3			3	18	1	19	4	2	13	33
567	122	689		115	574	1		1		1	1	115	23	138	2	26	110	34
215	20	235	3	26	206	8	1	9	2	1	6	13	2	15	4		11	35
193	13	206	20	26	160	44	6	50	8	3	39	233	9	242	21	26	195	36
24	4	28	8	1	19	17		19			19	20		20	3	1	16	37
161	7	168	23	18	127	3426	104	3530	5	408	3117	331	4	335	13	28	294	38
4		4	1	2	1							109	67	176	5	41	130	39A
18	10	28		4	24	3		3			3	14	8	22	1	2	19	39B
597	42	639	125	32	482	241	6	247	23	10	214	577	40	617	100	41	476	4
26	2	28	1	4	23	5		5		3	2	39	2	41	2	5	34	5
599	432	1031	377	497	157	65	71	136	31	84	21	564	477	1041	327	544	170	6
227	60	287	71	106	110	3	1	4		1	3	196	50	246	42	93	111	6A
274	290	564	299	227	38	44	51	95	31	49	15	310	363	673	279	350	44	6B
97	118	215	126	80	9	15	24	39	12	26	1	102	160	262	134	119	9	61
37	67	104	45	57	2	2	8	10	2	8		45	101	146	49	93	4	62
20	16	36	23	9	4	1		1	1			11	5	16	6	9	1	63
25	20	45	22	20	3	3	6	9	6	2	1	40	28	68	23	40	5	64
13	11	24	11	2	1	1	5	6	4	1	1	13	15	28	6	18	4	65
25	5	30	15	5	10	3		3		1	2	25	6	31	12	3	16	66
39	17	56	24	25	7	5	2	7	1	6		47	16	63	16	43	4	67
18	27	45	33	11	1	14	6	20	5	5	10	25	27	52	32	20		68A
	9	9		9								2	5	7	1	5	1	68B
98	82	180	7	164	9	18	19	37		34	3	58	64	122	6	101	15	6C
234	34	268	62	111	95	24	5	29	9	10	10	786	92	878	48	508	322	7
58	5	63		46	17							390	46	436		328	108	70
77	12	89	53	3	33	13	3	16	9	1	6	81	10	91	42	4	45	71
12	1	13	4	6	3	3		3		2	1	194	10	204	4	87	113	72
15		15	1	1	13							3		3	1		2	73
4	1	5	3	2								3	1	4	1	3		75
10	1	11	1	1	9							21		21	3	3	18	76
1		1			1							14	4	18	6	6	12	77
16	1	17		2	15							19	3	22	3	3	19	78
41	13	54		50	4	8	2	10		7	3	61	18	79		74	5	79
650	1632	2282	190	1345	747	80	192	272	23	154	95	915	1618	2533	187	1481	865	8
115	65	180		147	33	12	17	29		27	2	369	93	462		434	28	81
129	203	332	10	226	96	37	72	109	2	81	26	178	234	412	9	300	103	82
261	1004	1265	38	888	339	5	45	50	4	29	17	118	792	910	45	611	254	83
39	49	88	31	47	10	3	3	6	3	3		44	37	81	23	58		84
58	128	186	36	22	128	13	26	39	4	14	21	151	269	420	36	62	322	85
38	107	145	68	8	69	7	15	22	10		12	43	116	159	67	8	84	86
10	76	86	7	7	72	3	14	17			17	12	77	89	7	8	74	87
4	5	9		4	5	7		7			7	7	7	14		5	9	9

## 186 - Tabel 3 - Pending 1970

Tabel 3 Den aktive dagbefolkning i erhverv fordelt efter arbejdsstedskommune, erhvervsgruppe, køn og arbejdsstilling

Erhv- kode		Nr. Åby						Odense					
		Mænd	Kvinder	I alt	Heraf			Mænd	Kvinder	I alt	Heraf		
					Selvst. o.l	Funk- tio- nærer	Arbej- dere				Selvst. o.l	Funk- tio- nærer	Arbej- dere
1	2	3	4	5	6	1	2	3	4	5	6		
0-9	ERHVERVENE I ALT	1195	629	1824	647	406	771	46221	31066	77287	9530	29716	38041
0	LANDBRUG, FISKERI M.V.	382	118	500	382	9	109	2403	980	3383	1734	139	1510
00	LANDBRUG	297	89	386	296	5	85	986	261	1247	960	17	270
01	HØNSERI, PELS FARM M.V.	5		5	5			21	9	30	22		8
02	GARTNERI, FRUGTAVL	61	28	89	71		18	1263	668	1931	728	21	1182
03	MASKINSTATION, KONSULENT	9	1	10	3	3	4	113	34	147	10	93	44
04	SKOVBRUG, KLITVÆSEN	1		1		1		12	8	20	7	8	5
05	FISKERI	9		9		7		8		8	7		1
1	MINEDRIFT, STENBRUD D.L.							35	5	40	7	6	27
11	BRUNKULSLEJE, TØRVEGRAVNING							2	2	4	2		2
12	STENBRUD, GRUSGRAV							33	3	36	5	6	25
2-3	FREMSTILLINGSVIRKSOMHED	333	127	460	59	67	334	19124	9560	28684	1823	6087	20774
20	NÆRINGSMIDDEL INDUSTRI	36	41	77	16	11	50	2678	1898	4576	504	931	3141
21	DRIKKEVAREINDUSTRI							244	135	379	4	60	315
22	TØBÅKSINDUSTRI							73	152	225	3	43	179
23	TEKSTILINDUSTRI	1	1	2			2	583	711	1294	26	236	1032
24	BEKLÆDNINGSINDUSTRI	2	4	6	4	1	1	592	2197	2789	217	371	2201
25	TRÆ- OG KØRKBAREINDUSTRI	12		12	3		9	839	128	967	109	121	737
26	FREMSTILLING AF MØBLER M.V.	5	2	7	3	1	3	536	91	627	129	74	424
27	PAPIR- OG PAPIRWAREINDUSTRI	1	4	5			5	717	242	959	10	171	778
28	GRAFISK INDUSTRI	5	4	9	4	1	4	1109	572	1681	116	526	1039
29	GARVERI, LÆDERVAREINDUSTRI	1	1	2	2			24	36	60	11	7	42
30	GUMMIINDUSTRI	2		2	1		1	676	237	913	10	225	678
31	KEMISK INDUSTRI	2	1	3	1	2		144	92	236	16	84	136
32	MINERALOLIE- OG ASFALTINDUSTRI							68	10	78		21	57
33	STEN-, LER- OG GLASINDUSTRI	15	5	20	5	6	9	541	87	628	38	110	480
34	JERN- OG STÅLVÆRKER, JERNSTØBERI	1		1			1	461	59	520	7	105	408
35	JERN- OG METALVAREINDUSTRI	17	1	18	1	4	13	1774	929	2703	80	609	2014
36	MASKINFABRIK OG -VÆRKSTED	47	2	49	7	6	36	2563	343	2906	219	589	2098
37	ELEKTROMEKANISK INDUSTRI	11	16	27	1	4	22	2222	945	3167	71	886	2210
38	TRANSPORTMIDDEL INDUSTRI	164	38	202	8	30	164	2649	257	2906	168	722	2016
39A	ANDEN FREMSTILLINGSVIRKSOMHED	3		3	2		1	279	273	552	67	116	369
39B	FABRIKATION U.NÆRM. ANG.	8	7	15	1	1	13	352	166	518	18	60	420
4	BYGGE- OG ANLÆGSVIRKSOMHED	166	17	183	42	7	134	6073	437	6510	972	660	4878
5	ØFFENTLIGE VÆRKER, KLDÆK VÆSEN	2	1	3		1	2	616	42	658	4	242	412
6	HANDEL OG OMSÆTNING	121	106	227	86	97	44	7685	6076	13761	2837	7976	2948
6A	ENGRDSHANDEL D.L.	43	29	72	19	19	34	3479	1353	4832	591	2337	1904
68	DETAILHANDEL I ALT	59	65	124	67	49	8	3229	3878	7107	2167	4123	817
	DETAILHANDEL MED												
61	NÆRINGS- OG NYDELSES MIDLER	28	33	61	34	23	4	922	1394	2316	1026	1082	208
62	TEKSTIL, BEKLÆDNING, LÆDERVARER	8	12	20	9	11		505	1281	1786	277	1385	124
63	MØBLER, KUNST M.V.	3	1	4	3	1		218	111	329	122	152	55
64	ISENKRAM, KØKKENUdstyr	1	4	5	3	2		444	320	764	208	417	139
65	FARVER, TAPET, KOSMETIK O.L.	1	3	4	4			86	98	184	62	111	11
66	FAST OG FLYDENDE BRÆNDEL	7	1	8	4		4	200	55	255	121	17	117
67	TRANSPORTMIDLER	8	2	10	5	5		580	238	818	123	559	136
68A	BØGER, FOTOARTIKLER, LEGETØJ M.V.	2	7	9	3	6		232	277	509	219	267	23
688	DETAILHANDEL U.NÆRM. ANG.	1	2	3	2	1		42	104	146	9	133	4
6C	PENGEINST., EJENDOMSHDL., FØRSIKR.	19	12	31		29	2	977	845	1822	79	1516	227
7	TRANSPORTVIRKSOMHED	62	12	74	31	19	24	3156	738	3894	428	1921	1545
70	JERNBANE, SPØRVEJE, BUS	4	2	6		4	2	749	55	804	3	549	252
71	VDGNMAND, ØUDTJENESTE	44	6	50	31		19	903	147	1050	393	91	566
72	SKIBSFART, HAVNEVÆSEN							90	7	97	6	50	41
73	LØSNING OG LASTNING							105	2	107		18	89
74	LUFTRAFIK							1		1			1
75	SPEDITØR, REJSEBUREAU							170	70	240	23	192	25
76	REDNINGSKØRPS							130	27	157	1	57	99
77	PAKHUSFØRRETNING, KØLEHUS							147	17	164	2	32	130
78	TELEFØNVÆSEN							338	213	551		296	255
79	PDST- OG TELEGRAFVÆSEN	14	4	18		15	3	523	200	723		636	87
8	TJENESTEYDELSE	127	244	371	47	203	121	6798	12988	19786	1725	12518	5543
81	ØFFENTLIG ADMINISTRATION	17	7	24		22	2	1482	877	2359		2157	202
82	UNDERVISNING, KIRKE, ØIBLIDTEK	60	93	153	3	102	48	1875	2246	4121	90	3167	864
83	SUNDHEDSVÆSEN, SOCIAL E INSTITUTIONER	23	99	122	12	72	38	909	5923	6832	262	4881	1689
84	ANDRE LIBERALE ERHVERV	6	4	10	5	3	2	1229	933	2162	447	1660	55
85	HOTEL, RESTAURATION, FØRLYSTELSE	14	15	29	11	3	15	686	1274	1960	292	476	1192
86	ANDEN SERVICEVIRKSOMHED	6	14	20	15	1	4	395	890	1285	522	92	671
87	RENGØRING M.V.	1	12	13	1		12	222	845	1067	112	85	870
9	ØPLYST ERHVERV, INDKALDE	2	4	6		3	3	331	240	571		167	404

Otterup						Ringø						Rudkøbing						Erhv.-kode
Mænd	Kvinder	I alt	Heraf			Mænd	Kvinder	I alt	Heraf			Mænd	Kvinder	I alt	Heraf			
			Selvst. o.l.	Funktio-nærer	Arbej-dere				Selvst. o.l.	Funktio-nærer	Arbej-dere				Selvst. o.l.	Funktio-nærer	Arbej-dere	
1	2	3	4	5	6	1	2	3	4	5	6	1	2	3	4	5	6	
2291	1168	3459	1625	590	1244	2918	1403	4321	1526	948	1847	1862	1072	2934	858	850	1226	0-9
1004	352	1356	1038	43	275	787	339	1126	882	45	199	366	91	457	358	10	89	0
828	249	1077	887	14	176	692	295	987	835	9	143	288	77	365	293	2	70	00
3		3	2		1	15	3	18	9		9	5	3	8	6		2	01
119	95	214	138	1	75	37	30	67	34	1	32	24	9	33	25		8	02
43	8	51	7	26	18	37	11	48	4	31	13	9		9		8	1	03
7		7		2	5	6		6		4	2							04
4		4	4									40	2	42	34		8	05
	1	1	1			15		15	3		12							1
																		11
	1	1	1			15		15	3		12							12
418	150	568	146	42	380	966	235	1201	178	142	881	551	202	753	100	95	558	2-3
94	40	134	34	14	86	143	70	213	38	27	148	178	105	283	27	46	210	20
						4	1	5	1	2	2		1	1		1		21
1	2	3	2		1	9	10	19	12		7	57	16	73	2	6	65	22
10	54	64	14	1	49	9	10	19	12		7	8	16	24	14	1	9	23
																		24
11	2	13	8		5	55	12	67	16	4	47	22	1	23	6		17	25
42	8	50	6	4	40	80	20	100	10	9	81	5		5	2		3	26
1	10	11		1	10	8	17	25	1	6	18	1	1	2			2	27
3	3	6	1	4	1	22	11	33	3	14	16	26	9	35	3	15	17	28
						3	1	4	1		3	10		10	3		7	29
						5	1	6	3	1	2			1			1	30
2	5	7			7	22	3	25		4	21	23	1	24		3	21	31
1		1			1	2		2		1	1	3		3			3	32
10	3	13	3	2	8	86	26	112	13	17	82	7	3	10	4	2	4	33
1		1			1	62	3	65	1	7	57	1		1			1	34
45	4	49	9	6	34	17	7	24	10		14	53	29	82	1	4	77	35
92	10	102	31	7	64	234	17	251	33	26	192	60	8	68	22	5	41	36
5		5	2		3	23	2	25	1	5	19	12		12			12	37
94	8	102	35	3	64	146	17	163	34	9	120	80	6	86	14	12	60	38
						3	3	6	1	1	4	2	1	3	2		1	39A
6	1	7	1		6	42	14	56		9	47	3	4	7			7	39B
348	26	374	103	3	268	387	39	426	109	12	305	190	5	195	43	2	150	4
9	2	11	4	2	5	13	1	14		6	8	30	6	36		14	22	5
182	149	331	185	108	38	333	232	565	219	263	83	359	260	619	217	282	120	6
54	16	70	26	19	25	113	22	135	38	50	47	155	29	184	29	65	90	6A
115	117	232	157	64	11	183	177	360	178	151	31	163	189	352	186	140	26	6B
69	74	143	99	40	4	75	81	156	92	53	11	49	71	120	74	40	6	61
10	18	28	19	9	20	36	36	56	26	29	1	28	56	84	34	49	1	62
7	5	12	10	1	1	10	9	19	16	2	1	10	5	15	7	5	3	63
8	4	12	7	1	4	21	13	34	12	15	7	29	17	46	22	18	6	64
2	4	6	4	2	5	6	6	11	5	5	1	6	15	21	7	13	1	65
4	1	5	2	1	2	4	5	9	6	2	1	13	2	15	8		7	66
9	2	11	8	3	40	7	7	47	8	30	9	16	4	20	15	3	2	67
4	8	12	7	5	7	15	15	22	13	9		12	16	28	19	9		68A
2	1	3	1	2		1	5	6		6				3	3		3	68B
13	16	29	2	25	2	37	33	70	3	62	5	41	42	83	2	77	4	6C
122	21	143	45	44	54	156	22	178	37	51	90	148	19	167	25	68	74	7
						18	1	19		14	5	9		9		7	2	70
66	11	77	43	1	33	95	13	108	37	4	67	41	3	44	22	1	21	71
												36	3	39	1	22	16	72
												5		5	1		4	73
																		74
7		7		1	6	10		10		1		7	3	10	1	8	1	75
1		1	1							1		9		12	1	11	11	76
												2		2			2	77
						1		1		1		10	1	11		1	10	78
25	4	29		25	4	32	7	39		31	8	26	9	35		28	7	79
204	464	668	103	347	218	256	532	788	98	427	263	215	485	700	115	373	212	8
27	18	45		42	3	28	23	51		48	3	42	31	73		68	5	81
81	115	196	3	146	47	118	143	261	7	184	70	59	67	126	5	93	28	82
44	214	258	24	143	91	42	216	258	24	151	83	31	221	252	28	149	75	83
18	14	32	18	12	2	19	23	42	13	29		30	40	70	17	52	1	84
11	21	32	14	1	17	19	42	61	15	8	38	28	53	81	35	6	40	85
20	36	56	41		15	26	39	65	34	4	27	23	34	57	30	2	25	86
3	46	49	3	3	43	4	46	50	5	3	42	2	39	41		3	38	87
4	3	7		1	6	5	3	8		2	6	3	4	7		6	1	9

## 188 - Tabel 3 - Pendling 1970

Tabel 3 Den aktive dagbefolkning i erhverv fordelt efter arbejdsstedskommune, erhvervsgruppe, køn og arbejdsstilling

Erhv.-kode		Ryslinge						Svendborg					
		Mænd	Kvinder	I alt	Heraf			Mænd	Kvinder	I alt	Heraf		
					Selvt.o.l.	Funk-tio-nærer	Arbej-dere				Selvt.o.l.	Funk-tio-nærer	Arbej-dere
1	2	3	4	5	6	1	2	3	4	5	6		
0-9	ERHVERVENE I ALT	1306	517	1823	726	322	775	9724	5845	15569	3099	5152	7318
0	LANDBRUG, FISKERI M.V.	434	113	547	416	13	118	1066	340	1406	1012	57	337
00	LANDBRUG	371	101	472	386	6	80	657	219	876	731	7	138
01	HØNSERI, PELSFAHM M.V.	11	3	14	10		4	14	11	25	15		10
02	GARTNERI, FRUGTAVL	28	9	37	18		19	273	98	371	207	8	156
03	MASKINSTATION, KONSULENT	12		12	2	3	7	35	12	47	6	34	7
04	SKOVBRUG, KLITVÆSEN	12		12		4	8	30		30		8	22
05	FISKERI							57		57	53		4
1	MINEDRIFT, STENBRUD D.L.	1		1			1	6		6	1	1	4
11	BRUNKULSLEJE, TØRVEGRAVNING												
12	STENBRUD, GRUSGRAV	1		1			1	6		6	1	1	4
2-3	FREMSTILLINGSVIRKSOMHED	415	166	581	98	97	386	3721	1474	5195	434	773	3988
20	NÆRINGSMIDDELINDUSTRI	56	29	85	24	10	51	737	475	1212	129	218	865
21	DRIKKEVAREINDUSTRI	7		7	2		5	44	19	63	3	10	50
22	TOBAKSINDUSTRI							102	234	336	2	37	297
23	TEKSTILINDUSTRI							65	34	99	3	18	78
24	BEKLÆDNINGSINDUSTRI	6	9	15	6	1	8	60	176	236	43	21	172
25	TRÆ- OG KORKVAREINDUSTRI	83	39	122	26	6	90	175	20	195	43	14	138
26	FREMSTILLING AF MØBLER M.V.	136	70	206	5	67	134	88	22	110	18	13	79
27	PAPIR- OG PAPIRVAREINDUSTRI							25	50	75	3	12	60
28	GRAFISK INDUSTRI	2		2		2		201	105	306	20	96	190
29	GARVERI, LÆDERVAREINDUSTRI							124	54	178	5	27	146
30	GUMMIINDUSTRI							12		12	3	1	8
31	KEMISK INDUSTRI	2		2		1	1	14	8	22	1	5	16
32	MINERALOLIE- OG ASFALTINDUSTRI							35	1	36	1	8	27
33	STEN-, LER- OG GLASINDUSTRI	5		5	1		4	91	7	98	12	15	71
34	JERN- OG STÅLVÆRKER, JERNSTØBERI	1	1	2			2	139	7	146	3	21	122
35	JERN- OG METALVAREINDUSTRI	5	3	8	2		6	101	24	125	13	14	98
36	MASKINFABRIK OG -VÆRKSTED	53	3	56	13	8	35	443	93	536	48	67	421
37	ELEKTROMEKANISK INDUSTRI	3		3	1		2	82	41	123	22	11	90
38	TRANSPORTMIDDELINDUSTRI	40	6	46	18		28	1100	38	1138	49	150	939
39A	ANDEN FREMSTILLINGSVIRKSOMHED							25	38	63	11	10	42
39B	FABRIKATION U.NÆRM.ANG.	16	6	22		2	20	58	28	86	2	5	79
4	BYGGE- OG ANLÆGSVIRKSOMHED	180	6	186	47	2	137	1313	92	1405	287	86	1032
5	OFFENTLIGE VÆRKER, KLOAKVÆSEN	2		2	2			84	11	95	2	28	65
6	HANDEL OG OMSÆTNING	118	67	185	90	68	27	1541	1123	2664	789	1414	461
6A	ENGROSHANDEL O.L.	45	8	53	15	18	20	506	136	642	112	247	283
6B	DETAILHANDEL I ALT	64	54	118	75	36	7	790	832	1622	662	817	143
	DETAILHANDEL MED												
61	NÆRINGS- OG NYDELSESMIDLER	39	33	72	41	28	3	242	291	533	303	197	33
62	TEKSTIL, BEKLÆDNING, LÆDERVARER	3	9	12	6	6		110	242	352	92	247	13
63	MØBLER, KUNST M.V.	2	1	3	2	1		53	28	81	48	20	13
64	ISENKRAM, KØKKENUDSTYR	6	4	10	8		2	94	72	166	54	84	28
65	FARVER, TAPET, KOSMETIK O.L.	1	2	3	2	1		32	33	65	25	37	3
66	FAST OG FLYDENDE ØRÆNDEL	2	1	3	2		1	43	14	57	21	9	27
67	TRANSPORTMIDLER	6	3	9	8		1	142	56	198	43	133	22
68A	BØGER, FOTOARTIKLER, LEGETØJ M.V.	5	1	6	6			64	68	132	72	56	4
68B	DETAILHANDEL U.NÆRM.ANG.							10	28	38	4	34	
6C	PENGEINST., EJENDOMSHOL., FORSIKR.	9	5	14		14		245	155	400	15	350	35
7	TRANSPORTVIRKSOMHED	75	11	86	31	23	32	674	107	781	141	342	298
70	JERNBANE, SPORVEJE, BUS	13	1	14		5	9	133	17	150	2	95	53
71	VOGNMAND, BUOTJENESTE	45	4	49	30		19	214	30	244	118	11	115
72	SKIBSFART, HAVNEVÆSEN	1		1		1		108	8	116	16	69	31
73	LØSNING OG LASTNING							21		21		5	16
74	LUFTRAFIK							2		2		1	1
75	SPEDITØR, REJSEBUREAU	3	3	6	1	3	2	23	9	32	5	27	
76	REDNINGSKORPS							26	1	27		3	24
77	PAKHUSFORRETNING, KØLEHUS							6	1	7		1	6
78	TELEFONVÆSEN							44	2	46		6	40
79	POST- OG TELEGRAFVÆSEN	13	3	16		14	2	97	39	136		124	12
8	TJENESTEYDELSER	75	154	229	42	119	68	1296	2672	3968	433	2426	1109
81	OFFENTLIG ADMINISTRATION	5	9	14		14		308	175	483		467	16
82	UNDERVISNING, KIRKE, BIBLIOTEK	44	61	105	3	79	23	401	447	848	31	664	153
83	SUNDHEDSVÆSEN, SOCIALE INSTITUTIONER	11	37	48	11	19	18	173	1258	1431	90	983	358
84	ANDRE LIBERALE ERHVERV	2	2	4	2	2		157	146	303	89	210	4
85	HOTEL, RESTAURATION, FORLYSTELSER	3	20	23	9	5	9	133	254	387	97	68	222
86	ANDEN SERVICEVIRKSOMHED	8	13	21	17		4	101	215	316	114	19	183
87	RENGØRING M.V.	2	12	14			14	23	177	200	12	15	173
9	UOPLYST ERHVERV, INDKALDTE	6		6			6	23	26	49		25	24

Sydlangeland						Søndersø						Tommerup						Erhv.-kode
Mænd	Kvinder	I alt	Heraf			Mænd	Kvinder	I alt	Heraf			Mænd	Kvinder	I alt	Heraf			
			Selvst. o.l.	Funktio-nærer	Arbej-dere				Selvst. o.l.	Funktio-nærer	Arbej-dere				Selvst. o.l.	Funktio-nærer	Arbej-dere	
1	2	3	4	5	6	1	2	3	4	5	6	1	2	3	4	5	6	
1385	533	1918	1079	230	609	2136	917	3053	1460	422	1171	1648	617	2265	773	398	1094	0-9
751	218	969	782	12	175	939	304	1243	961	25	257	402	125	527	424	5	98	0
601	206	807	670	10	127	788	255	1043	858	11	174	360	88	448	379	2	67	00
4	1	5	4		1	3	1	4	3		1	1	3	4	4			01
24	9	33	25		8	96	43	139	91		48	33	34	67	40		27	02
5	1	6	2	2	2	29	3	32	6	9	17	5	5	1		1	3	03
4		4			4	23	2	25	3	5	17	3		3		2	1	04
113	1	114	81		33												1	05
1	1	2	1	1		1		1	1			5		5	1		4	1
1	1	2	1	1		1		1	1			5		5	1		4	11
204	72	276	89	7	180	521	175	696	134	64	498	754	205	959	103	157	699	2-3
82	34	116	33	5	78	49	27	76	27	8	41	38	20	58	29	4	25	20
						1		1			1							21
1		1			1		1	1	1			2	12	14	1	1	12	23
2	13	15	4	1	10	5	9	14	8		6	2	11	13	4		9	24
24	1	25	7		18	56	21	77	9	6	62	47	7	54	4	6	44	25
1		1	1			195	96	291	27	41	223	9	1	10	4	1	5	26
												6	4	10	3	3	4	28
																		29
						1		1	1			1	1	2		1	1	30
		2	1		1	24		24			23	1	1	2	2			31
						1		1			1							32
20	17	37	8		29	20	4	24	8	2	14	95	8	103	3	15	85	33
												1		1				34
36	3	39	22		17	56	2	58	20	1	37	142	64	206	10	55	141	35
						1		1	1			329	57	386	23	65	298	36
36	3	39	13	1	25	102	11	113	28	4	81	24	2	26	2	2	22	37
						3	2	5	4		1	42	4	46	16	2	28	38
												2	7	9	2	2	5	39A
	1	1			1	7	2	9		1	8	13	6	19			19	39B
120	7	127	50		77	270	29	299	100	7	192	198	18	216	63	6	147	4
							1	1		1								5
77	64	141	86	42	13	152	112	264	132	95	37	114	80	194	104	68	22	6
25	4	29	16	5	8	40	23	63	16	17	30	34	10	44	16	17	11	6A
47	58	105	67	34	4	93	73	166	107	52	7	68	63	131	87	35	9	6B
35	34	69	43	23	3	59	48	107	72	31	4	40	35	75	44	27	4	61
4	10	14	10	4		4	9	13	8	5		6	12	18	14	2	2	62
1		1	1			3	2	5	5			2	2	4	4			63
2	1	3	3			2	1	3	2		1	7	4	11	9	2		64
2	2	4	3	1		3	3	3	3				3	3	3			65
1	1	2	2			2	2	4	4			6	3	9	6		3	66
2	2	4	2	1	1	18	5	23	6	16	1	2	3	2	2			67
	6	6	3	3		4	3	7	6		1	3	3	6	5	1		68A
	2	2		2		1		1	1			2	1	3		3		68B
5	2	7	3	3	1	19	16	35	9	26		12	7	19	1	16	2	6C
81	15	96	25	32	39	98	23	121	60	27	34	86	13	99	25	32	42	7
2		2		2								21	4	25		18	7	70
34	3	37	22		15	72	15	87	60			52	7	59	25	1	33	71
28	8	36	1	15	20													72
																		73
																		74
																		75
1	1	2	2			2		2			2	1	1	2		1	1	76
						1		1			1							77
16	3	19		15	4	23	8	31		27	4	12	1	13		12	1	78
																		79
151	155	306	46	135	125	149	266	415	72	200	143	87	169	256	53	125	78	8
69	24	93		52	41	17	20	37		35	2	9	7	16		15	1	81
46	48	94	3	65	26	74	92	166	3	120	43	44	64	108	3	73	32	82
9	24	33	11	10	12	16	63	79	20	33	26	9	46	55	13	26	16	83
2	2	4	2	2		8	9	17	10	7		8	9	17	9	8		84
16	32	48	13	6	29	8	29	37	8	3	26	4	17	21	5	3	13	85
9	11	20	17		3	20	32	52	28	2	22	10	14	24	21		3	86
	14	14		14	6	6	21	27	3		24	3	12	15	2		13	87
	1	1		1		6	7	13		3	10	2	7	9		5	4	9

## 190 - Tabel 3 - Pendling 1970

Tabel 3 Den aktive dagbefolkning i erhverv fordelt efter arbejdsstedskommune, erhvervsgruppe, køn og arbejdsstilling

Erhv.-kode		Tranekær						Ullerslev					
		Mænd	Kvinder	I alt	Heraf			Mænd	Kvinder	I alt	Heraf		
					Selvst. o.l.	Funk-tionærer	Arbejdere				Selvst. o.l.	Funk-tionærer	Arbejdere
1	2	3	4	5	6	1	2	3	4	5	6		
0-9	ERHVERVENE I ALT	1026	353	1379	682	185	512	847	406	1253	626	205	422
0	LANOBRUG, FISKERI M.V.	512	103	615	420	21	174	311	169	480	401	8	71
00	LANOBRUG	437	94	531	381	11	139	276	149	425	371	6	48
01	HØNSERI, PELS FARM M.V.	3	3	6	5		1	1		1			1
02	GARTNERI, FRUGTAVL	10	4	14	11		3	27	20	47	28		19
03	MASKINSTATION, KONSULENT	9	2	11	2	3	6	4		4	1	1	2
04	SKOVBRUG, KLITVÆSEN	26		26		7	19	3		3	1	1	1
05	FISKERI	27		27	21		6						
1	MINEDRIFT, STENBRUD O.L.							3	1	4	1		3
11	BRUNKULSLEJE, TØRVEGRAVNING												
12	STENBRUD, GRUSGRAV							3	1	4	1		3
2-3	FREMSTILLINGSVIRKSOMHED	204	51	255	85	19	151	216	43	259	64	25	170
20	NÆRINGSMIDDELINDUSTRI	51	19	70	28	6	36	17	9	26	14	3	9
21	DRIKKEVAREINDUSTRI	6	1	7	1		6						
22	TOBAKSINDUSTRI												
23	TEKSTILINDUSTRI												
24	BEKLÆDNINGSINDUSTRI	3	2	5	5			1	3	4	3		1
25	TRÆ- OG KØRKBAREINDUSTRI	10	1	11	6		5	70	7	77	8	8	61
26	FREMSTILLING AF MØBLER M.V.	21	6	27	2	3	22	4	2	6	4		2
27	PAPIR- OG PAPIRWAREINDUSTRI							1	1	2			2
28	GRAFISK INDUSTRI	1	1	2	1	1		1		1	1		
29	GARVERI, LÆDERVAREINDUSTRI	5	2	7	3		4						
30	GUMMIINDUSTRI												
31	KEMISK INDUSTRI	5	2	7	2	2	3						
32	MINERALOLIE- OG ASFALTINDUSTRI							3		3			3
33	STEN-, LER- OG GLASINDUSTRI	3	3	6	4		2	3		3	1		2
34	JERN- OG STÅLVÆRKER, JERNSTØBERI							1		1			1
35	JERN- OG METALVAREINDUSTRI	28	5	33	6	6	21	2	2	4	2		2
36	MASKINFABRIK OG -VÆRKSTED	36	4	40	12	1	27	71	12	83	10	14	59
37	ELEKTROMEKANISK INDUSTRI	2	1	3	1		1	2	1	3			3
38	TRANSPORTMIDDELINDUSTRI	27	4	31	13		18	37	6	43	20		23
39A	ANDEN FREMSTILLINGSVIRKSOMHED	3	1	4	1		3	2		2	1		1
39B	FABRIKATION U.NÆRM.ANG.	3		3			3	1		1			1
4	BYGGE- OG ANLÆGSVIRKSOMHED	120	8	128	45	1	82	122	20	142	48	4	90
5	OFFENTLIGE VÆRKER, KLDKVÆSEN							1		1		1	
6	HANDEL OG OMSÆTNING	65	37	102	64	31	7	94	66	160	61	72	27
6A	ENGROSHANDEL O.L.	18		18	11	4	3	50	28	78	16	43	19
6B	DETAILHANDEL I ALT	44	35	79	53	22	4	38	32	70	42	20	8
	DETAILHANDEL MED												
61	NÆRINGS- OG NYDELSESMIDLER	32	21	53	31	19	3	25	22	47	25	18	4
62	TEKSTIL, BEKLÆDNING, LÆDERVARER	3	5	8	8				3	3	2	1	
63	MØBLER, KUNST M.V.	1	1	2	2			1	1	2	1		1
64	ISENKRAM, KØKKENUSTYR	3	1	4	3	1		6	1	7	4		3
65	FARVER, TAPET, KOSMETIK O.L.		1	1	1			1		1	1		
66	FAST OG FLYDENDE BRÆNDSEL	1	1	2	2			2	3	5	5		
67	TRANSPORTMIDLER	1	1	2	1		1	2	1	3	3		
68A	BØGER, FOTODARTIKLER, LEGETØJ M.V.	3	3	6	5	1		1	1	1	1		
68B	DETAILHANDEL U.NÆRM.ANG.		1	1		1		1		1		1	
6C	PENGEINST., EJENDOMSHDL., FDRSIKR.	3	2	5		5		6	6	12	3	9	
7	TRANSPDRTVIRKSOMHED	48	12	60	19	25	16	44	12	56	23	20	13
70	JERNBANE, SPORVEJE, BUS	3		3		1	2	6		6		5	1
71	VDGNMAND, BUDTJENESTE	22	3	25	19		6	26	8	34	23		11
72	SKIBSFART, HAVNEVÆSEN	10	1	11		8	3						
73	LØSNING OG LASTNING												
74	LUFTRAFIK												
75	SPEDITØR, REJSEBUREAU												
76	REDNINGSKØRPS												
77	PAKHUSFORRETNING, KØLEHUS												
78	TELEFONVÆSEN												
79	POST- OG TELEGRAFVÆSEN	13	8	21		16	5	12	4	16		15	1
8	TJENESTEYDELSER	76	141	217	49	87	81	56	93	149	28	73	48
81	OFFENTLIG ADMINISTRATION	7	9	16		14	2	13	5	18		17	1
82	UNDERVISNING, KIRKE, BIBLIOTEK	33	35	68	1	47	20	26	44	70	4	48	18
83	SUNDHEDSVÆSEN, SOCIALE INSTITUTIONER	7	49	56	8	23	25	4	15	19	4	7	8
84	ANDRE LIBERALE ERHVERV	7	1	8	6	1	1	2		2	2		
85	HOTEL, RESTAURATION, FDRLYSTELSER	16	21	37	17	2	18	4	6	10	5	1	4
86	ANDEN SERVICEVIRKSOMHED	4	11	15	14		1	6	12	18	12		6
87	RENGØRING M.V.	2	15	17	3		14	1	11	12	1		11
9	UOPLYST ERHVERV, INDKALDTE	1	1	2		1	1		2	2		2	

Vissenbjerg						Ærøskøbing						Ørbæk						Erhv.-kode
Mænd	Kvinder	I alt	Heraf			Mænd	Kvinder	I alt	Heraf			Mænd	Kvinder	I alt	Heraf			
			Selvst. o.l.	Funktio-nærer	Arbej-dere				Selvst. o.l.	Funktio-nærer	Arbej-dere				Selvst. o.l.	Funktio-nærer	Arbej-dere	
1	2	3	4	5	6	1	2	3	4	5	6	1	2	3	4	5	6	
896	463	1359	516	214	629	1494	591	2085	1059	362	664	1466	663	2129	1116	239	774	0-9
241	96	337	273	6	58	646	176	822	700	8	114	703	289	992	785	26	181	0
210	79	289	244	2	43	552	165	717	638		79	612	255	867	729	15	123	00
1	2	3	3			1	1	2	2			8	3	11	7		4	01
21	15	36	23		13	18	8	26	17		9	37	27	64	42		22	02
9		9	3	4	2	13	2	15	2	8	5	21	2	23	5	3	15	03
												24	2	26	1	8	17	04
						62		62	41		21	1		1	1			05
1		1			1	5		5	1	2	2	8		8	1		7	1
1		1			1	5		5	1	2	2	8		8	1		7	11
																		12
278	139	417	61	34	322	333	46	379	91	30	258	272	130	402	99	26	277	2-3
30	13	43	13	5	25	59	21	80	34	8	38	72	58	130	24	16	90	20
						1		1	1			9	2	11	3		8	21
													1	1	1		1	22
2		2	1		1							1	3	4	2		2	23
7	97	104	3	5	96	5	1	6	5		1	2	4	6	4		2	24
15	1	16	2	1	13	23	1	24	7	1	16	38	5	43	9	2	32	25
77	6	83	10	8	65	8	3	11	6	1	4	28	4	32	10	2	20	26
																		27
1	1	2		2		1	2	3	1	2		1	5	6	2	1	3	28
																		29
						1		1	1									30
						5	4	9				9						31
1		1			1							1		1	1			32
62	8	70	8	8	54	7	3	10	6		4	3	1	4	2		2	33
																		34
2		2			2													35
27	6	33	6	4	23	1		1	1			13	19	32	4	2	26	36
18	2	20	6		14	96	7	103	15	7	81	53	6	59	18	3	38	37
4	1	5			5	2		2			2	4	14	18			18	37
25	1	26	8	1	17	108	3	111	13	11	87	42	6	48	19		29	38
3	1	4	3		1	15	1	16	1		15	2		2	1		1	39A
4	2	6	1		5	1		1			1	3	2	5			5	39B
170	11	181	40	11	130	127	8	135	43	3	89	232	17	249	76	6	167	4
3		3			3	4		4	1	1	2							5
70	60	130	78	36	16	132	103	235	120	93	22	100	67	167	86	58	23	6
19	5	24	13	3	8	37	7	44	12	19	13	41	8	49	21	9	19	6A
48	52	100	65	28	7	78	83	161	107	46	8	50	50	100	65	33	2	6B
29	28	57	36	19	2	41	33	74	57	17		30	30	60	35	25		61
1	6	7	3	4		9	19	28	15	13		5	9	14	8	6		62
2	2	4	4			5	5	10	5	1	4	3	1	4	3		1	63
4	1	5	4	1		6	6	12	9	2	1	3	2	5	5			64
	3	3	2	1		3	6	9	5	4		1	1	2	2			65
8	5	13	9		4	7	3	10	5	2	3	1	1	2	1		1	66
2	1	3	2	1		2		2	1	1		5	2	7	7			67
2	3	5	4		1	3	10	13	8	5		2	3	5	4	1		68A
	3	3	1	2		2	1	3	2	1			1	1		1		68B
3	3	6		5	1	17	13	30	1	28	1	9	9	18		16	2	6C
53	11	64	22	17	25	133	23	156	35	58	63	61	10	71	26	18	27	7
2		2	1	1		1	1	2		1	1	8		8	1	4	3	70
35	8	43	21	2	20	40	7	47	26	1	20	38	6	44	25		19	71
						57	8	65	4	32	29	1		1			1	72
1		1			1	2		2			2							73
																		74
3	1	4	1	3		7	2	9	5	3	1							75
						3		3			3							76
												1		1				77
						5		5		1	4	1		1			1	78
12	2	14		11	3	18	5	23		20	3	12	4	16		14	2	79
80	146	226	42	110	74	111	235	346	68	167	111	90	148	238	43	104	91	8
17	7	24		24		21	10	31		29	2	11	8	19		19		81
35	52	87	1	59	27	38	36	74	2	53	19	50	50	100	1	74	25	82
6	30	36	4	19	13	16	107	123	10	76	37	6	24	30	7	9	14	83
11	5	16	10	6		9	7	16	9	7		5	3	8	6	2		84
7	17	24	9	2	13	15	33	48	26		22	5	18	23	6		17	85
4	17	21	18		3	10	17	27	19		8	11	20	31	23		8	86
	18	18			18	2	25	27	2	2	23	2	25	27			27	87
						3		3			3		2	2		1	1	9

## 192 - Tabel 3 - Pendling 1970

Tabel 3. Den aktive dagbefolkning i erhverv fordelt efter arbejdsstedskommune, erhvervsgruppe, køn og arbejdsstilling

Erhv.-kode		Årslev						Årup					
		Mænd	Kvinder	I alt	Heraf			Mænd	Kvinder	I alt	Heraf		
					Selvst. o.l.	Funktio-nærer	Arbej-dere				Selvst. o.l.	Funktio-nærer	Arbej-dere
0-9	ERHVERVENE I ALT	1871	722	2593	803	503	1287	1116	525	1641	607	402	632
0	LANDBRUG, FISKERI M.V.	458	157	615	438	24	153	355	80	435	327	16	92
00	LANDBRUG	360	94	454	374	3	77	304	68	372	300	2	70
01	HØNSERI, PELSFAHM M.V.	9	3	12	7		5	2	1	3	3		
02	GARTNERI, FRUGTAVL	56	50	106	52	1	53	22	10	32	22		10
03	MASKINSTATION, KONSULENT	31	10	41	5	19	17	11	1	12		11	1
04	SKOVBRUG, KLITVÆSEN	2		2		1	1	16		16	2	3	11
05	FISKERI												
1	MINEORIFT, STENBRUD O.L.	30	1	31	7		24	9	1	10	2	2	6
11	BRUNKULSLEJE, TØRVEGRAVNING												
12	STENBRUD, GRUSGRAV	30	1	31	7		24	9	1	10	2	2	6
2-3	FREMSTILLINGSVIRKSOMHED	716	149	865	113	87	665	240	61	301	65	32	204
20	NÆRINGSMIDDELINDUSTRI	42	14	56	21	3	32	14	12	26	18	2	6
21	DRIKKEVAREINDUSTRI												
22	TOBAKSINDUSTRI												
23	TEKSTILINDUSTRI							8	8	16	2	3	11
24	BEKLÆDINGSINDUSTRI	7	25	32	4	7	21	2	6	8	3		5
25	TRÆ- OG KØRKBAREINDUSTRI	120	39	159	11	16	132	15	1	16	6		10
26	FREMSTILLING AF MØBLER M.V.	98	9	107	16	10	81	12	1	13	6		7
27	PAPIR- OG PAPIRVAREINDUSTRI	1		1		1							
28	GRAFISK INDUSTRI							4	1	5	2		3
29	GARVERI, LÆDERVAREINDUSTRI		7	7		1	6						
30	GUMMIINDUSTRI							1		1	1		
31	KEMISK INDUSTRI							1	2	3			3
32	MINERALOLIE- OG ASFALTINDUSTRI	13		13		2	11	3		3		1	2
33	STEN-, LER- OG GLASINDUSTRI	9	7	16	2		14	5		5			5
34	JERN- OG STÅLVÆRKER, JERNSTØBERI												
35	JERN- OG METALVAREINDUSTRI	245	15	260	6	31	223	1		1			1
36	MASKINFABRIK OG -VÆRKSTED	71	7	78	28	4	46	111	11	122	12	16	94
37	ELEKTROMEKANISK INDUSTRI	1	1	2		1	1	3		3			3
38	TRANSPORTMIDDELINDUSTRI	94	16	110	20	9	81	35	4	39	12	2	25
39A	ANDEN FREMSTILLINGSVIRKSOMHED	12	7	19	5	2	12	24	15	39	3	8	28
39B	FABRIKATION U.NÆRM.ANG.	3	2	5			5	1		1			1
4	BYGGE- OG ANLÆGSVIRKSOMHED	321	30	351	71	42	238	162	11	173	46	8	119
5	OFFENTLIGE VÆRKER, KLOAKVÆSEN	3		3		1	2	1		1			1
6	HANDEL OG OMSÆTNING	94	79	173	89	67	17	147	113	260	92	127	41
6A	ENGROSHANDEL O.L.	31	6	37	19	8	10	54	16	70	19	19	32
6B	DETAILHANDEL I ALT	53	64	117	69	42	6	68	64	132	71	55	6
	DETAILHANDEL MED												
61	NÆRINGS- OG NYDELSESMIDLER	30	44	74	34	37	3	33	25	58	32	25	1
62	TEKSTIL, BEKLÆDNING, LÆDERVARER	7	9	16	14	2		11	11	22	9	13	
63	MØBLER, KUNST M.V.	5	4	9	6	3		3	3	6	5	1	
64	ISENKRAM, KØKKENUDSTYR	6	2	8	6		2	6	8	14	8	5	1
65	FARVER, TAPET, KOSMETIK O.L.		2	2	2			1	4	5	3	1	1
66	FAST OG FLYDENDE BRÆNDEL	2	2	4	3		1	1		1			1
67	TRANSPORTMIDLER	2	1	3	3			9	4	13	5	6	2
68A	BØGER, FOTOARTIKLER, LEGETØJ M.V.	1		1	1			4	8	12	9	3	
68B	DETAILHANDEL U.NÆRM.ANG.								1	1			1
6C	PENGEINST., EJENDOMSHDL., FORSIKR.	10	9	19	1	17	1	25	33	58	2	53	3
7	TRANSPORTVIRKSOMHED	62	13	75	33	20	22	90	11	101	26	24	51
70	JERNBANE, SPORVEJE, BUS	3	2	5		4	1	7		7			7
71	VOGNMAND, BUDTJENESTE	44	6	50	33		17	58	5	63	26	3	34
72	SKIBSFART, HAVNEVÆSEN												
73	LOSNING OG LASTNING												
74	LUFTRAFIK												
75	SPEIDTØR, REJSEBUREAU												
76	REDNINGSKORPS							11		11		2	9
77	PAKHUSFORRETNING, KØLEHUS								1	1			1
78	TELEFONVÆSEN							1		1			1
79	POST- OG TELEGRAFVÆSEN	15	5	20		16	4	13	5	18		12	6
8	TJENESTEYDELSER	185	293	478	52	262	164	112	246	358	49	191	118
81	OFFENTLIG ADMINISTRATION	76	17	93		86	7	10	12	22		20	2
82	UNDERVISNING, KIRKE, BIBLIOTEK	57	89	146	2	106	38	42	51	93	1	68	24
83	SUNDHEDSVÆSEN, SOCIALE INSTITUTIONER	17	86	103	17	50	36	25	122	147	11	84	52
84	ANDRE LIBERALE ERHVERV	1	3	4	3	1		16	9	25	8	14	3
85	HOTEL, RESTAURATION, FORLYSTELSER	9	10	19	10	4	5	5	15	20	7	2	11
86	ANDEN SERVICEVIRKSOMHED	24	69	93	19	15	59	13	18	31	20	1	10
87	RENGØRING M.V.	1	19	20	1		19	1	19	20	2	2	16
9	UDPLYST ERHVERV, INDKALDTE	2		2			2		2	2		2	



Augustenborg						Bov						Bredebro						Erhv.-kode
Mænd	Kvinder	I alt	Heraf			Mænd	Kvinder	I alt	Heraf			Mænd	Kvinder	I alt	Heraf			
			Selvst. o.l.	Funktio-nærer	Arbejdere				Selvst. o.l.	Funktio-nærer	Arbejdere				Selvst. o.l.	Funktio-nærer	Arbejdere	
1	2	3	4	5	6	1	2	3	4	5	6	1	2	3	4	5	6	
871	790	1661	625	558	478	2664	1170	3834	949	1559	1326	909	484	1393	623	208	562	0-9
259	173	432	370	5	57	373	148	521	426	10	85	382	130	512	423	9	80	0
224	159	383	350		33	325	141	466	412	1	53	365	125	490	413	3	74	00
6	5	11	3	1	7	4	2	6	5		1	2	4	6	6			01
21	9	30	15		15	8	5	13	7	1	5	6	1	6	2		4	02
2		2	1	1		3		3	1	2		9	1	10	2	6	2	03
5		5		3	2	33		33	1	6	26							04
1		1	1															05
						30		30	2	1	27							1
						30		30	2	1	27							11 12
119	34	153	62	10	81	270	113	383	87	36	260	222	191	413	56	52	305	2-3
25	16	41	21	4	16	83	62	145	34	21	90	28	14	42	24	4	14	20 21 22 23 24
						1		1			1							
4	5	9	6		3	3	26	29	4	2	23	85	157	242	4	37	201	
23	1	24	9		15	41	3	44	8	4	32	40	3	43	4	6	33	25
5	2	7	5		2	7	2	9	8		1	11	1	12	2		10	26
2	1	3	3			8	9	17	1	3	13							27
						1		1			1	1		1			1	28
																		29
																		30 31 32 33
						11		11	3		8	2	1	2	2	1	2	34 35 36
5	2	7	4		3	18	2	20	9	1	10	23	5	28	12	1	15	37
31	5	36	5	5	26	4		4			4	1		1			1	38
3		3	1		2	90	7	97	18	5	74	21	6	27	8	3	16	39A
19	2	21	8		13	2	1	3	2		1							
1		1		1		1		1			1	4	4	8			8	39B
121	7	128	35	3	90	279	18	297	61	12	224	139	5	144	34	4	106	4
13	1	14		3	11	8		8	1	2	5	3		3			3	5
112	65	177	76	70	31	257	241	498	164	242	92	67	54	121	62	46	13	6
50	4	54	13	16	25	67	25	92	16	41	35	15	2	17	2	7	8	6A
48	48	96	63	30	3	163	184	347	145	146	56	41	43	84	59	20	5	6B
22	29	51	30	20	1	54	91	145	65	73	7	22	26	48	34	13	1	61
4	6	10	7	3		12	27	39	17	21	1	6	10	16	9	7		62
6	3	9	4	4	1	13	10	23	8	10	5	1	1	2	2			63
4	3	7	6	1		12	9	21	11	5	5	6	3	9	7		2	64
2	3	5	4	1		4	4	4	1	3								65
4	1	5	4		1	48	10	58	21	2	35	2		2			2	66
2		2	2			7	5	12	3	7	2	2	1	3	3			67
4	2	6	6			12	29	41	19	21	1	2	2	4	4			68A
	1	1		1		1	3	4		4								68B
14	13	27		24	3	27	32	59	3	55	1	11	9	20	1	19		6C
42	14	56	26	19	11	928	170	1098	105	624	369	40	9	49	18	17	14	7
5		5		3	2	236	14	250		198	52	6	2	8	2	6		70
20	11	31	26		5	235	20	255	76	21	158	19	5	24	16		8	71
2	1	3		3		5	3	8		6	2	3		3		2	1	72 73 74
						1		1		1								
						376	114	490	28	350	112							75 76 77 78
						49	9	58	1	15	42							
15	2	17		16	1	26	10	36		33	3	11	2	13		9	4	79
202	496	698	56	447	195	515	477	992	103	629	260	55	95	150	30	79	41	8
13	8	21		20	1	328	78	406		380	26	6	5	11		10	1	81
51	63	114	2	87	25	86	114	200	4	151	45	30	27	57	1	46	10	82
106	351	457	10	323	124	27	85	112	18	62	32	7	34	41	7	17	17	83
6	5	11	4	7		11	9	20	7	13		2	1	3	2	1		84
20	43	63	27	7	29	50	129	179	46	19	114	4	12	16	5	4	7	85
6	19	25	13	3	9	12	27	39	25	3	11	6	10	16	15		1	86
	7	7			7	1	35	36	3	1	32		6	6		1	5	87
3		3		1	2	4	3	7		3	4	1		1		1		9

## 194 - Tabel 3 - Pendling 1970

Tabel 3 Den aktive dagbefolkning i erhverv fordelt efter arbejdsstedskommune, erhvervsgruppe, køn og arbejdsstilling

Erhv.-kode		Broager						Christiansfeld					
		Mænd	Kvinder	I alt	Heraf			Mænd	Kvinder	I alt	Heraf		
					Selvst. o.l.	Funktio-nærer	Arbej-dere				Selvst. o.l.	Funktio-nærer	Arbej-dere
0-9	ERHVERVENE I ALT	1026	488	1514	474	307	733	1992	900	2892	1211	500	1181
0	LANDBRUG, FISKERI M.V.	182	90	272	214	5	53	870	187	1057	797	19	241
00	LANDBRUG	148	78	226	197		29	809	178	987	764	12	211
01	HØNSERI, PELSFAHM M.V.	15	5	20	1	3	16	8	4	12	7		5
02	GARTNERI, FRUGTAVL	7	4	11	6		5	20	4	24	21		3
03	MASKINSTATION, KONSULENT	2	1	3		2	1	27	1	28	1	7	20
04	SKOVBRUG, KLITVÆSEN	1		1			1	2		2			2
05	FISKERI	9	2	11	10		1	4		4	4		
1	MINEDRIFT, STENBRUD O.L.	2		2	1			3		3			3
11	BRUNKULSLEJE, TØRVEGRAVNING												
12	STENBRUD, GRUSGRAV	2		2	1			3		3			3
2-3	FREMSTILLINGSVIRKSOMHED	452	121	573	72	81	420	446	276	722	105	84	533
20	NÆRINGSMIDDELINDUSTRI	28	35	63	24	6	33	185	79	264	31	53	180
21	DRIKKEVAREINDUSTRI												
22	TOBAKSINDUSTRI												
23	TEKSTILINDUSTRI		3	3	1		2						
24	BEKLÆDNINGSDINDUSTRI	2	4	6	5		1	41	155	196	8	11	177
25	TRÆ- OG KORKVAREINDUSTRI	12	3	15	6		9	48	10	58	8	4	46
26	FREMSTILLING AF MØBLER M.V.	3		3	1		2	9	2	11	5		6
27	PAPIR- OG PAPIRWAREINDUSTRI												
28	GRAFISK INDUSTRI	6	5	11	3		8	20	14	34	2	5	27
29	GARVERI, LÆDERVAREINDUSTRI							1		1			1
30	GUMMIINDUSTRI												
31	KEMISK INDUSTRI												
32	MINERALOLIE- OG ASFALTINDUSTRI	2		2			2						
33	STEN-, LER- OG GLASINDUSTRI	250	51	301	9	41	251	2		2			2
34	JERN- OG STÅLVÆRKER, JERNSTØBERI												
35	JERN- OG METALVAREINDUSTRI							4	2	6	4		2
36	MASKINFABRIK OG -VÆRKSTED	124	17	141	15	34	92	77	6	83	22	9	52
37	ELEKTROMEKANISK INDUSTRI	3		3			3	2	1	3		1	2
38	TRANSPORTMIDDELINDUSTRI	18	2	20	8		12	47	4	51	21		30
39A	ANDEN FREMSTILLINGSVIRKSOMHED							6	1	7	4		3
39B	FABRIKATION U.NÆRM.ANG.	4	1	5			5	4	2	6		1	5
4	BYGGE- OG ANLÆGSVIRKSOMHED	162	14	176	43	3	130	240	19	259	66	12	181
5	OFFENTLIGE VÆRKER, KLOAKVÆSEN	4		4		1	3	3		3			3
6	HANDEL OG OMSÆTNING	78	76	154	71	68	15	157	101	258	134	101	23
6A	ENGROSHANDEL O.L.	17	3	20	8	5	7	51	8	59	17	27	15
6B	DETAILHANDEL I ALT	49	56	105	63	37	5	90	84	174	115	52	7
	DETAILHANDEL MED												
61	NÆRINGS- OG NYDELSESMIDLER	25	28	53	30	21	2	47	47	94	65	29	
62	TEKSTIL, BEKLÆDNING, LÆDERVARER	7	12	19	10	9		5	13	18	10	7	1
63	MØBLER, KUNST M.V.	3		3	3			4	1	5	5		
64	ISENKRÅM, KØKKENUSTYR	3	6	9	5	4		13	6	19	8	8	3
65	FARVER, TAPET, KOSMETIK O.L.	1	1	2	2			1	4	5	2	3	
66	FAST OG FLYDENDE BRÆNDESEL	5	1	6	4		2	9	4	13	10		3
67	TRANSPORTMIDLER	2		2	1	1		5	1	6	6		
68A	BØGER, FOTOARTIKLER, LEGETØJ M.V.	3	8	11	8	2	1	6	6	12	9	3	
68B	DETAILHANDEL U.NÆRM.ANG.								2	2		2	
6C	PENGEINST., EJENDOMSHDL., FORSIKR.	12	17	29		26	3	16	9	25	2	22	1
7	TRANSPORTVIRKSOMHED	62	12	74	29	22	23	91	17	108	44	25	39
70	JERNBANE, SPORVEJE, BUS	1		1		1		4		4	1	1	2
71	VOGNMAND, BUOTJENESTE	38	7	45	24		21	62	9	71	43		28
72	SKIBSFART, HAVNEVÆSEN	8	2	10	4	6							
73	LØSNING OG LASTNING							1		1			1
74	LUFTRAFIK												
75	SPEDITØR, REJSEBUREAU	2		2	1	1							
76	REDNINGSKORPS							1		1		1	
77	PAKHUSFORRETNING, KØLEHUS							3	1	4		1	3
78	TELEFONVÆSEN												
79	POST- OG TELEGRAFFVÆSEN	13	3	16		14	2	20	7	27		22	5
8	TJENESTEYDELSER	83	174	257	44	126	87	180	298	478	65	257	156
81	OFFENTLIG ADMINISTRATION	12	4	16		14	2	25	23	48		45	3
82	UNDERVISNING, KIRKE, BIBLIOTEK	37	46	83	1	66	16	91	90	181	3	140	38
83	SUNDHEDSVÆSEN, SOCIALE INSTITUTIONER	9	67	76	9	39	28	18	96	114	14	62	38
84	ANDRE LIBERALE ERHVERV	4	1	5	5			2	3	5	3	2	
85	HOTEL, RESTAURATION, FORLYSTELSER	13	24	37	13	6	18	34	42	76	23	7	46
86	ANDEN SERVICEVIRKSOMHED	7	14	21	16		5	9	21	30	22		8
87	RENGØRING M.V.	1	18	19		1	18	1	23	24		1	23
9	UOPLYST ERHVERV, INDKALDTE	1	1	2		1	1	2	2	4		2	2

Gram						Gråsten						Haderslev						Erhv.-kode
Mænd	Kvinder	I alt	Heraf			Mænd	Kvinder	I alt	Heraf			Mænd	Kvinder	I alt	Heraf			
			Selvst. o.l.	Funktio-nærer	Arbej-dere				Selvst. o.l.	Funktio-nærer	Arbej-dere				Selvst. o.l.	Funktio-nærer	Arbej-dere	
1	2	3	4	5	6	1	2	3	4	5	6	1	2	3	4	5	6	
1231	640	1871	637	401	833	1621	986	2607	670	726	1211	7195	4164	11359	2502	4326	4531	0-9
392	87	479	361	16	102	233	98	331	252	8	71	1024	249	1273	934	41	298	0
347	84	431	354	5	72	176	80	256	228	1	27	861	216	1077	843	9	225	00
1	1	1	1			4	5	9	6		3	8	4	12	7		5	01
4	1	5	5			20	11	31	14	1	16	60	19	79	42	1	16	02
9	2	11		5	6	9	1	10		2	8	29	9	38	1	21	16	03
27		27		6	21	15	1	16		4	12	16	1	17		10	7	04
4		4	1		3	9		9	4		5	50		50	41		9	05
2		2			2	2		2			2	12	1	13	2		11	1
2		2			2	2		2			2	12	1	13	2		11	11
368	174	542	65	54	423	597	302	899	93	109	697	1803	858	2661	318	458	1885	2-3
37	18	55	22	4	29	285	94	379	39	62	278	316	195	511	103	106	302	20
												75	6	81	4	14	63	21
103	132	235	2	31	202		1	1			1	34	70	104	6	29	69	23
7	6	13	5	1	7	8	17	25	11		14	76	392	468	43	46	379	24
42	1	43	6	4	33	15		15	2	1	12	85	9	94	32	8	54	25
1		1			1	5		5	4		1	85	7	92	12	13	67	26
												4	11	15		6	9	27
4	3	7	1	4	2	11	3	14	2	4	8	141	61	202	18	54	130	28
												4		4	1		3	29
						5	2	7	2	1	4	3		3	1		2	30
						14		14		1	13	9	2	11	2	6	3	31
43	3	46	6	1	39	44	1	45	2	4	39	28	2	30	9	21	32	
												60	8	68	7	11	50	33
1		1			1							5	1	6		3	3	34
23	2	25	1	5	19							69	18	87	5	14	68	35
42	4	46	9	3	34	125	175	300	13	26	261	272	24	296	39	60	197	36
7	1	8	1		7	13		13	1	1	11	100	11	111	5	31	75	37
44	3	47	12	1	34	66	3	69	17	7	45	377	13	390	34	37	319	38
1		1			1							6	3	9	3	1	5	39A
13	1	14			14	6	6	12		2	10	54	25	79	3	10	66	39B
169	8	177	39	4	134	226	12	238	54	4	180	1036	74	1110	178	111	821	4
3		3		1	2	16		16		3	13	53	3	56		18	38	5
99	81	180	98	70	12	261	185	446	160	216	70	1444	1032	2476	639	1420	417	6
12	5	17	6	6	5	107	20	127	30	39	58	569	175	744	111	375	258	6A
70	63	133	89	39	5	97	126	223	128	83	12	673	676	1349	518	701	130	6B
28	33	61	40	19	2	38	49	87	53	28	6	183	245	428	244	154	30	61
11	16	27	13	14		18	31	49	21	28		109	212	321	61	246	14	62
4	1	5	3	1	1	5	3	8	7		1	40	18	58	32	18	8	63
6	2	8	8			13	15	28	13	11	4	109	67	176	52	95	29	64
2	6	8	7	1		3	6	9	7	2		20	27	47	20	23	4	65
4		4	3		1	5	5	10	9		1	50	15	65	38	3	24	66
4	1	5	3	1	1	7	3	10	7	3		126	37	163	32	113	18	67
8	3	11	10	1		8	13	21	11	10		31	40	71	35	33	3	68A
3	1	4	2	2			1	1		1		5	15	20	4	16		68B
17	13	30	3	25	2	57	39	96	2	94		202	181	383	10	344	29	6C
78	7	85	23	19	43	105	18	123	30	53	40	586	80	666	113	251	302	7
3		3			3	18	1	19	1	14	4	98	6	104	1	52	51	70
40	1	41	23	1	17	51	5	56	26	2	28	240	24	264	101	18	145	71
						13	4	17	13		4	17	3	20	5	8	7	72
						2	1	3	2		1	4		4			4	73
																		74
						1		1	1			56	14	70	6	47	17	75
												25		25		4	21	76
												5	1	6		6	6	77
1	1	2		1	1							10	2	12		2	10	78
34	5	39		17	22	20	7	27		24	3	131	30	161		120	41	79
120	282	402	51	236	115	178	369	547	81	332	134	1226	1838	3064	318	1995	751	8
13	7	20		20		46	33	79		69	10	492	223	715		638	77	81
46	45	91	2	68	21	68	76	144	4	106	34	305	294	599	15	484	100	82
27	178	205	16	139	50	22	166	188	19	138	31	123	767	890	69	628	193	83
6	1	7	4	3		9	16	25	11	14		129	108	237	58	175	4	84
17	18	35	13	3	19	12	34	46	19	4	23	103	191	294	72	52	170	85
9	20	29	14	2	13	21	29	50	28	1	21	66	140	206	102	11	93	86
2	13	15	2	1	12		15	15			15	8	115	123	2	7	114	87
	1	1		1		3	2	5		1	4	11	29	40		32	8	9

Tabel 3 Den aktive dagbefolkning i erhverv fordelt efter arbejdsstedskommune, erhvervsgruppe, køn og arbejdsstilling

Erhv.-kode		Højer						Lundtoft					
		Mænd	Kvinder	I alt	Heraf			Mænd	Kvinder	I alt	Heraf		
					Selvst. o.l.	Funktio-nærer	Arbejdere				Selvst. o.l.	Funktio-nærer	Arbejdere
1	2	3	4	5	6	1	2	3	4	5	6		
0-9	ERHVERVENE I ALT	687	384	1071	469	211	391	1093	413	1506	807	270	429
0	LANDBRUG, FISKERI M.V.	265	102	367	300	8	59	488	156	644	564	5	75
00	LANDBRUG	240	100	340	294		46	466	149	615	551	1	63
01	HØNSERI, PELS FARM M.V.							2	3	5	2		3
02	GARTNERI, FRUGTAVL	5	1	6	5		1	9	3	12	8		4
03	MASKINSTATION, KONSULENT	17	1	18		8	10	2		2		1	1
04	SKOVBRUG, KLITVÆSEN							9	1	10	3	3	4
05	FISKERI	3		3	1		2						
1	MINEDRIFT, STENBRUD O.L.							14		14		2	12
11	BRUNKULSLEJE, TØRVEGRAVNING												
12	STENBRUD, GRUSGRAV							14		14		2	12
2-3	FREMSTILLINGSVIRKSOMHED	176	115	291	44	43	204	157	50	207	60	15	132
20	NÆRINGSMIDDELINDUSTRI	18	9	27	15	4	8	28	16	44	18	4	22
21	DRIKKEVAREINDUSTRI												
22	TOBAKSINDUSTRI												
23	TEKSTILINDUSTRI	78	84	162	2	30	130						
24	BEKLÆDNINGSINDUSTRI	1		1	1			3	7	10	7		3
25	TRÆ- OG KORKVAREINDUSTRI	18	4	22	8	1	13	11	1	12	7		5
26	FREMSTILLING AF MØBLER M.V.	19	1	20	5		15	1		1	1		
27	PAPIR- OG PAPIRWAREINDUSTRI												
28	GRAFISK INDUSTRI												
29	GARVERI, LÆDERVAREINDUSTRI												
30	GUMMIINDUSTRI												
31	KEMISK INDUSTRI	8	2	10	2	4	4	1	2	3		2	1
32	MINERALOLIE- OG ASFALTINDUSTRI							6		6	1		5
33	STEN-, LER- OG GLASINDUSTRI							2		2	1		1
34	JERN- OG STÅLVÆRKER, JERNSTØBERI							1		1			1
35	JERN- OG METALVAREINDUSTRI							17	15	32	2	3	27
36	MASKINFABRIK OG -VÆRKSTED	14	2	16	6	1	9	34	2	36	12	1	23
37	ELEKTROMEKANISK INDUSTRI							4	4	8	1	2	5
38	TRANSPORTMIDDELINDUSTRI	10	1	11	4		7	46	3	49	11	2	36
39A	ANDEN FREMSTILLINGSVIRKSOMHED	9	11	20	1	3	16						
39B	FABRIKATION U.NÆRM.ANG.	1	1	2			2	3		3			3
4	BYGGE- OG ANLÆGSVIRKSOMHED	79	8	87	28	3	56	140	12	152	42	2	108
5	OFFENTLIGE VÆRKER, KLDK VÆSEN	1		1			1						
6	HANDEL OG OMSÆTNING	67	41	108	53	43	12	70	42	112	62	42	8
6A	ENGROSHANDEL D.L.	18	1	19	4	9	6	18	6	24	14	7	3
6B	DETAILHANDEL I ALT	42	33	75	49	21	5	49	31	80	48	28	4
	DETAILHANDEL MED												
61	NÆRINGS- OG NYDELSESMIDLER	24	17	41	29	12		22	17	39	25	14	
62	TEKSTIL, BEKLÆDNING, LÆDERVARER	6	5	11	8	2	1	2	5	7	7		
63	MØBLER, KUNST M.V.	5	1	6	2	2	2	3	1	4	3		1
64	ISENKRAM, KØKKENUDSTYR	3	2	5	3	1	1	3	1	4	3	1	
65	FARVER, TAPET, KOSMETIK O.L.	1	1	1	1				1	1		1	
66	FAST OG FLYDENDE BRÆNDESEL	2	1	3	2		1	2		2	1		1
67	TRANSPORTMIDLER	1	1	2	1			15	5	20	7	11	2
68A	BØGER, FOTOARTIKLER, LEGETØJ M.V.	1	5	6	3	3		2		2			
68B	DETAILHANDEL U.NÆRM.ANG.								1	1		1	
6C	PENGEINST., EJENDOMSHDL., FORSIKR.	7	7	14		13	1	3	5	8		7	1
7	TRANSPORTVIRKSOMHED	33	5	38	14	11	13	59	13	72	36	17	19
70	JERNBANE, SPORVEJE, BUS	5	1	6	2		4	11		11		8	3
71	VOGNMAND, BUDTJENESTE	17	2	19	12		7	43	8	51	36		15
72	SKIBSFART, HAVNEVÆSEN	4	1	5		4	1						
73	LØSNING OG LASTNING												
74	LUFTRAFIK												
75	SPEDITØR, REJSEBUREAU												
76	REDNINGSKORPS												
77	PAKHUSFDRRETNING, KØLEHUS												
78	TELEFONVÆSEN												
79	POST- OG TELEGRAFVÆSEN	7	1	8		7	1	5	5	10		9	1
8	TJENESTEYDELSER	66	113	179	30	103	46	161	139	300	43	185	72
81	OFFENTLIG ADMINISTRATION	14	4	18		18		76	26	102		75	27
82	UNDERVISNING, KIRKE, BIBLIOTEK	37	41	78	2	58	18	52	48	100	3	79	18
83	SUNDHEDSVÆSEN, SOCIALE INSTITUTIONER	7	39	46	10	23	13	13	28	41	10	26	5
84	ANDRE LIBERALE ERHVERV							4		4	2	2	
85	HOTEL, RESTAURATION, FORLYSTELSER	5	16	21	11	3	7	10	26	36	17	3	16
86	ANDEN SERVICEVIRKSOMHED	3	7	10	7		3	6	6	12	11		1
87	RENGØRING M.V.		6	6		1	5		5	5			5
9	UOPLYST ERHVERV, INDKALDTE							4	1	5		2	3

Løgumkloster						Nordborg						- Nr. Rangstrup						Erhv.-kode
Mænd	Kvinder	I alt	Heraf			Mænd	Kvinder	I alt	Heraf			Mænd	Kvinder	I alt	Heraf			
			Selvt.o.l.	Funktio-nærer	Arbej-dere				Selvt.o.l.	Funktio-nærer	Arbej-dere				Selvt.o.l.	Funktio-nærer	Arbej-dere	
1	2	3	4	5	6	1	2	3	4	5	6	1	2	3	4	5	6	
1401	821	2222	1148	454	620	6714	2653	9367	1089	2868	5410	2195	985	3180	1520	578	1082	0-9
638	298	936	804	19	113	520	203	723	600	8	115	982	322	1304	1055	18	231	0
607	294	901	794	4	103	477	198	675	580	4	91	921	315	1236	1038	4	194	00
9	1	10	6		4	3	1	4	3		1	14	5	19	11	1	7	01
2		2	2			23	2	25	8		17	4		4	3		1	02
15	3	18	2	15	1	7	1	8	3	3	2	31	2	33	3	10	20	03
5		5			5	5		5		1	4	12		12		3	9	04
						5	1	6	6									05
4		4	2		2													1
4		4	2		2													11
																		12
199	67	266	80	23	163	5160	1634	6794	115	2092	4587	404	217	621	111	91	419	2-3
64	21	85	30	10	45	61	42	103	44	16	43	83	38	121	30	21	70	20
						1		1			1							21
6	1	7		1	6							1	4	5		1	4	22
7	26	33	5	4	24	5	3	8	7		1	25	148	173	18	22	133	23
																		24
13	3	16	6	1	9	32	4	36	12		24	31	3	34	9	1	24	25
6		6	3		3	11		11	2		9	36	3	39	1	11	27	26
1		1			1	2	3	5	1	2	2							27
2	3	5	2	2	1	19	6	25	3	8	14	8	1	9	2	4	3	28
2	4	6		1	5													29
																		30
1		1		1									1	1		1		31
2		2		1	1	2		2		2	2	2		2	2			32
	1	1			1	22	3	25	4	2	19	16	3	19	4	2	13	33
						1		1			1							34
						23	4	27	3	4	20	3		3		1	2	35
39	4	43	17		26	4881	1555	6436	24	2046	4366	82	8	90	28	16	46	36
3		3			3	11	1	12	1	4	7	26	2	28		3	25	37
46	4	50	15	2	33	70	5	75	14	6	55	83	5	88	16	8	64	38
4		4	1		3	3		3		1	2		1	1	1			39A
3		3	1		2	16	8	24		3	21	8		8			8	39B
174	12	186	57	3	126	433	24	457	79	22	356	273	24	297	102	6	189	4
3	1	4		1	3	4		4	1	2	1	40	4	44	1	14	29	5
151	98	249	120	98	31	238	242	480	150	275	55	228	153	381	147	172	62	6
42	15	57	19	20	18	37	8	45	16	13	16	82	12	94	16	33	45	6A
80	69	149	100	38	11	154	186	340	133	182	25	111	116	227	130	80	17	6B
34	27	61	47	14		62	82	144	62	74	8	42	51	93	59	32	2	61
10	18	28	13	14	1	21	51	72	20	52	17	23	23	40	23	15	2	62
7	4	11	5	3	3	10	4	14	6	6	2	7	6	13	5	4	4	63
8	5	13	8	2	3	14	23	37	14	21	2	12	10	22	12	7	3	64
	2	2	2		3	3	4	7	5	2		3	8	11	9	2		65
6	3	9	6		3	16	4	20	11	6	9	8	2	10	5		5	66
8	3	11	9	1	1	21	6	27	5	19	3	18	6	24	8	15	1	67
7	4	11	9	2		7	11	18	10	8		4	9	13	8	5		68A
	3	3	1	2			1	1			1		1	1	1			68B
29	14	43	1	40	2	47	48	95	1	80	14	35	25	60	1	59		6C
71	11	82	28	22	32	87	21	108	33	38	37	94	9	103	38	26	39	7
2		2		1	1	7		7		3	4	2		2			2	70
48	5	53	27		26	49	10	59	33	2	24	56	6	62	38	1	23	71
						2		2		1	1							72
1		1	1															73
1		1			1													74
							1	1		1								75
												9		9		1	8	76
																		77
																		78
19	6	25		21	4	29	10	39		31	8	27	3	30		24	6	79
161	331	492	57	286	149	263	529	792	111	428	253	173	256	429	66	250	113	8
25	9	34		34		33	30	63		59	4	43	29	72		63	9	81
57	75	132	3	92	37	115	162	277	4	214	59	66	87	153	4	118	31	82
45	178	223	13	141	69	27	154	181	24	123	34	18	64	82	15	43	24	83
9	11	20	7	13		17	7	24	12	12		15	11	26	4	22		84
8	16	24	11	1	12	48	94	142	36	17	89	12	33	45	15	3	27	85
16	31	47	22	4	21	20	49	69	34	2	33	14	21	35	25		10	86
1	11	12	1	1	10	3	33	36	1	1	34	5	11	16	3	1	12	87
	3	3		2	1	9		9		3	6	1		1		1		9

## 198 - Tabel 3 - Pendling 1970

Tabel 3 Den aktive dagbefolkning i erhverv fordelt efter arbejdsstedskommune, erhvervsgruppe, køn og arbejdsstilling

Erhv.-kode		Rødding						Rødekro					
		Mænd	Kvinder	I alt	Heraf			Mænd	Kvinder	I alt	Heraf		
					Selvt.o.l.	Funk-tio-nærer	Arbej-dere				Selvt.o.l.	Funk-tio-nærer	Arbej-dere
1	2	3	4	5	6	1	2	3	4	5	6		
0-9	ERHVERVENE I ALT	2635	1167	3802	1760	690	1352	2260	806	3066	1059	485	1522
0	LANDBRUG, FISKERI M.V.	1143	403	1546	1237	30	279	667	174	841	653	19	169
00	LANDBRUG	1066	389	1455	1211	7	237	618	157	775	636	1	138
01	HØNSERI, PELSFAHM M.V.	12	3	15	12		3	4	2	6	6		
02	GARTNERI, FRUGTAVL	13	8	21	11		10	21	15	36	9	4	23
03	MASKINSTATION, KONSULENT	36	3	39	3	18	18	20		20	2	11	7
04	SKOVBRUG, KLITVÆSEN	16		16		5	11	4		4		3	1
05	FISKERI												
1	MINEDRIFT, STENBRUD O.L.	2	1	3	2		1	42		42	3		39
11	BRUNKUL SLEJE, TØRVEGRAVNING												
12	STENBRUD, GRUSGRAV	2	1	3	2		1	42		42	3		39
2-3	FREMSTILLINGSVIRKSOMHED	547	167	714	115	89	510	815	295	1110	116	133	861
20	NÆRINGSMIDDEL INDUSTRI	249	107	356	36	62	258	73	24	97	33	8	56
21	DRIKKEVAREINDUSTRI	1		1			1	1		1			1
22	TOKAKSINDUSTRI												
23	TEKSTILINDUSTRI	1	2	3		1	2						
24	BEKLÆDNINGSINDUSTRI	8	18	26	11	1	14	92	214	306	3	15	288
25	TRÆ- OG KORKVAREINDUSTRI	43	7	50	8	4	38	81	2	83	12	9	62
26	FREMSTILLING AF MØBLER M.V.	29	12	41	10	2	29	8	2	10	5		5
27	PAPIR- OG PAPIRWAREINDUSTRI												
28	GRAFISK INDUSTRI	10	3	13	2	7	4	3	3	6	2		4
29	GARVERI, LÆDERVAREINDUSTRI							1		1	1		
30	GUMMIINDUSTRI												
31	KEMISK INDUSTRI												
32	MINERALOLIE- OG ASFALTINDUSTRI												
33	STEN-, LER- OG GLASINDUSTRI	14		14	3		11	27	1	28	4	3	21
34	JERN- OG STÅLVÆRKER, JERNSTØBERI									4			4
35	JERN- OG METALVAREINDUSTRI	4	1	5	2		3	12		12	2		10
36	MASKINFABRIK OG -VÆRKSTED	68	8	76	19	7	50	208	15	223	24	42	157
37	ELEKTROMEKANISK INDUSTRI	8		8	1		7	10		10		4	6
38	TRANSPORTMIDDEL INDUSTRI	107	8	115	23	5	87	268	26	294	28	48	218
39A	ANDEN FREMSTILLINGSVIRKSOMHED	1		1			1	17	1	18	2		16
39B	FABRIKATION U.NÆRM.ANG.	4	1	5			5	10	7	17		4	13
4	BYGGE- OG ANLÆGSVIRKSOMHED	374	27	401	92	21	288	242	14	256	71	5	180
5	OFFENTLIGE VÆRKER, KLOAKVÆSEN	6		6		1	5	76	3	79		12	67
6	HANDEL OG OMSÆTNING	268	172	440	173	199	68	166	87	253	113	97	43
6A	ENGROSHANDEL O.L.	110	18	128	30	38	60	81	17	98	25	38	35
6B	DETAILHANDEL I ALT	122	125	247	142	99	6	71	64	135	88	39	8
	DETAILHANDEL MED												
61	NÆRINGS- OG NYDELSESMIDLER	62	56	118	69	49		39	41	80	54	25	1
62	TEKSTIL, BEKLÆDNING, LÆDERVARER	19	35	54	24	30		4	7	11	7	3	1
63	MØBLER, KUNST M.V.	7	5	12	7	4	1	7	2	9	6	1	2
64	ISENKRAM, KØKKENUdstyr	13	8	21	14	4	3	4	2	6	4	1	1
65	FARVER, TAPET, KOSMETIK C.L.	3	8	11	8	3		4	4	8	6	2	
66	FAST OG FLYDENDE BRÆNDEL	6	3	9	7		2	2	2	4	2	1	1
67	TRANSPORTMIDLER	7	4	11	7	4		7	2	9	5	2	2
68A	BØGER, FOTOARTIKLER, LEGETØJ M.V.	4	6	10	6	4		4	1	5	4	1	
68B	DETAILHANDEL U.NÆRM.ANG.	1		1		1			3	3		3	
6C	PENGEINST., EJENDOMSHDL., FORSIKR.	36	29	65	1	62	2	14	6	20		20	
7	TRANSPORTVIRKSOMHED	99	15	114	42	32	40	129	16	145	45	43	57
70	JERNBANE, SPORVEJE, BUS	4		4			4	26	1	27		21	6
71	VOGNMAND, BUDTJENESTE	67	7	74	42	2	30	79	9	88	45		43
72	SKIBSFART, HAVNEVÆSEN												
73	LØSNING OG LASTNING												
74	LUFTRAFIK												
75	SPEDITØR, REJSEBUREAU												
76	REDNINGSKORPS												
77	PAKHUSFORRETNING, KØLEHUS	1		1			1			1			1
78	TELEFONVÆSEN							1					
79	POST- OG TELEGRAFVÆSEN	27	8	35		30	5	23	6	29		22	7
8	TJENESTEYDELSER	194	381	575	99	317	159	121	216	337	58	175	104
81	OFFENTLIG ADMINISTRATION	25	23	48		45	3	13	20	33		31	2
82	UNDERVISNING, KIRKE, BIBLIOTEK	95	128	223	5	170	48	66	53	119	2	99	18
83	SUNDHEDSVÆSEN, SOCIALE INSTITUTIONER	21	126	147	23	79	45	13	42	55	11	27	17
84	ANDRE LIBERALE ERHVERV	11	12	23	6	17		7	3	10	7	3	
85	HOTEL, RESTAURATION, FORLYSTELSER	22	49	71	35	5	31	10	37	47	19	6	22
86	ANDEN SERVICEVIRKSOMHED	16	25	41	28	1	12	12	58	70	19	9	42
87	RENGØRING M.V.	4	18	22	2		20		3	3			3
9	UOPLYST ERHVERV, INCKALDTE	2	1	3		1	2	2	1	3		1	2

Pendling 1970 - Tabel 3 - 199

Skærbæk						Sundeved						Sydals						Erhv.-kode
Mænd	Kvinder	I alt	Heraf			Mænd	Kvinder	I alt	Heraf			Mænd	Kvinder	I alt	Heraf			
			Selvt. o.l.	Funktio-nærer	Arbej-dere				Selvt. o.l.	Funktio-nærer	Arbej-dere				Selvt. o.l.	Funktio-nærer	Arbej-dere	
1	2	3	4	5	6	1	2	3	4	5	6	1	2	3	4	5	6	
1980	858	2838	1192	542	1104	761	264	1025	528	152	345	846	347	1193	712	166	315	0-9
678	243	921	739	10	172	327	122	449	361	7	81	434	160	594	519	2	73	0
595	228	823	716	1	106	288	112	400	333	2	65	399	157	556	494		62	00
7	2	9	7		2	5	2	7	7									01
14	13	27	6	1	20	9	6	15	11		4	11	3	14	7		7	02
21		21	2	2	17	16	2	18	6	5	7	4		4	2	2		03
13		13		5	8	4		4			4							04
28		28	8	1	19	5		5	4		1	20		20	16		4	05
4		4	1	1	2													1
4		4	1	1	2													11
442	145	587	111	51	425	200	25	225	54	19	152	106	26	132	53	7	72	2-3
146	40	186	41	28	117	37	10	47	17	3	27	31	16	47	21	3	23	20
1	1	2	2									1	2	3	1		2	22
5	39	44	7	2	35	4	2	6	3		3		1	1	1		2	23
																		24
52	28	80	8	5	67	13	2	15	5	1	9	32	2	34	11	2	21	25
48	17	65	8	7	50	1		1	1			2	2	2	1		1	26
																		27
11	4	15	7	2	6	1		1		1			1	1			1	28
	1	1			1													29
																		30
7	1	8	2		6													31
5		5	1		4	57	2	59	3	4	52							32
																		33
																		34
11	3	14	3	1	10	3		3	1	1	1							35
58	2	60	13		47	44	2	46	13	4	29	26	1	27	10	1	16	36
3		3			3	2		2	1	1		1		1			1	37
88	7	95	18	5	72	29	2	31	7	2	22	13	2	15	7	1	7	38
1		1	1			7	5	12	3	2	7		1	1	1			39A
																		39B
5	2	7		1	6	2		2			2							
286	14	300	65	6	229	72	7	79	26	1	52	105	4	109	28	2	79	4
46	5	51	2	19	30	1		1			1	1		1			1	5
190	147	337	150	141	46	59	31	90	46	33	11	84	41	125	59	44	22	6
54	9	63	26	11	26	23	5	28	9	9	10	30	3	33	5	11	17	6A
117	114	231	123	90	18	27	25	52	37	14	1	45	32	77	52	21	4	6B
47	52	99	66	31	2	18	19	37	25	12		26	21	47	30	16	1	61
22	27	49	17	29	3	1	2	3	3			3	5	8	8			62
4	2	6	4		2	1	1	2	2			4	3	7	2	4	1	63
11	9	20	8	7	5							5		5	4		1	64
2	3	5	4	1		1	1	2	2									65
9	7	16	9	2	5	2	1	3	2		1	2	1	3	3			66
12	6	18	6	12		1		1		1		1	1	2	2			67
10	7	17	9	7	1	3		3	3			4	1	5	3	1	1	68A
																		68B
	1	1		1							1							
19	24	43	1	40	2	9	1	10		10		9	6	15	2	12	1	6C
132	20	152	29	62	61	43	4	47	11	16	20	38	5	43	16	15	12	7
10	1	11		7	4	2		2		2		1		1				70
44	4	48	28	1	19	25	3	28	11		17	17	3	20	15	1	5	71
38	5	43		25	18	9		9		6	3	7		7	1		6	72
5		5	1		4													73
																		74
	1	1		1														75
8		8		1	7													76
1		1		1	1													77
1		1		1	1													78
25	9	34		27	7	7	1	8		8		13	2	15		14	1	79
202	281	483	95	249	139	58	72	130	30	75	25	77	110	187	37	96	54	8
67	18	85		79	6	7	7	14		14		11	7	18		17	1	81
65	65	130	2	103	25	37	41	78	2	60	16	44	42	86	1	67	18	82
14	80	94	16	49	29	3	2	5	5			5	15	20	6	10	4	83
11	10	21	10	11		1		1	1			1		1	1			84
28	64	92	42	5	45	7	7	14	12		2	10	25	35	19	2	14	85
17	32	49	25	1	23	3	10	13	10	1	2	5	12	17	10		7	86
	12	12		1	11		5	5			5	1	9	10			10	87
	3	3		3		1	3	4		1	3	1	1	2			2	9

## 200 - Tabel 3 - Pendling 1970

Tabel 3 Den aktive dagbefolkning i erhverv fordelt efter arbejdsstedskommune, erhvervsgruppe, køn og arbejdsstilling

Erhv.-kode		Sønderborg						Tinglev					
		Mænd	Kvinder	I alt	Heraf			Mænd	Kvinder	I alt	Heraf		
					Selvst. o.l.	Funktio-nærer	Arbej-dere				Selvst. o.l.	Funktio-nærer	Arbej-dere
0-9	ERHVERVENE I ALT	7924	4908	12832	1719	5431	5682	2216	825	3041	1618	479	944
0	LANDBRUG, FISKERI M.V.	319	102	421	269	38	114	1052	337	1389	1149	16	224
00	LANDBRUG	184	71	255	208	1	46	986	318	1304	1111	4	189
01	HØNSERI, PELS FARM M.V.	7	6	13	4	3	6	4	1	5	3		2
02	GARTNERI, FRUGTAVL	63	18	81	41		40	19	11	30	24		6
03	MASKINSTATION, KONSULENT	26	5	31	1	27	3	32	6	38	9	11	18
04	SKOVBRUG, KLITVÆSEN	12	2	14		7	7	9		9		1	8
05	FISKERI	27		27	15		12	2	1	3	2		1
1	MINEDRIFT, STENBRUD O.L.	4		4	1		3	8		8			8
11	BRUNKULSLEJE, TØRVEGRAVNING												
12	STENBRUD, GRUSGRAV	4		4	1		3	8		8			8
2-3	FREMSTILLINGSVIRKSOMHED	2983	994	3977	326	789	2862	420	129	549	133	44	372
20	NÆRINGSMIDDEL INDUSTRI	486	268	754	114	169	471	132	44	176	51	19	106
21	DRIKKEVAREINDUSTRI	2		2		2							
22	TOBAKSINDUSTRI	1		1			1						
23	TEKSTILINDUSTRI	122	265	387	10	84	293	15	8	23		6	17
24	BEKLÆDNINGSINDUSTRI	28	85	113	30	14	69	2	11	13	6		7
25	TRÆ- OG KØRKVAREINDUSTRI	278	68	346	19	45	282	29	7	36	15		21
26	FREMSTILLING AF MØBLER M.V.	59	11	70	14	13	43	9	3	12	1	1	10
27	PAPIR- OG PAPIRWAREINDUSTRI	18	11	29	1	5	23						
28	GRAFISK INDUSTRI	114	40	154	20	55	79	6	1	7	2	3	2
29	GARVERI, LÆDERVAREINDUSTRI	1	1	2	1	1			2	2			2
30	GUMMIINDUSTRI	24	4	28	4	6	18						
31	KEMISK INDUSTRI	6		6		3	3	1		1		1	
32	MINERALOLIE- OG ASFALTINDUSTRI	11		11	1	3	7						
33	STEN-, LER- OG GLASINDUSTRI	61	6	67	5	12	50	17	1	18	4	2	12
34	JERN- OG STÅLVÆRKER, JERNSTØBERI	5		5			5						
35	JERN- OG METALVAREINDUSTRI	107	34	141	12	27	102	5	1	6	3	3	
36	MASKINFABRIK OG -VÆRKSTED	964	86	1050	41	215	794	90	42	132	24	6	102
37	ELEKTROMEKANISK INDUSTRI	153	44	197	21	51	125	4		4	2		2
38	TRANSPORTMIDDEL INDUSTRI	411	7	418	28	44	346	80	9	89	23	3	63
39A	ANDEN FREMSTILLINGSVIRKSOMHED	61	23	84	4	19	61	25		25	2		23
39B	FABRIKATION U.NÆRM.ANG.	71	41	112	1	21	90	5		5			5
4	BYGGE- OG ANLÆGSVIRKSOMHED	1099	74	1173	159	113	901	226	15	241	77	5	159
5	OFFENTLIGE VÆRKER, KLOAKVÆSEN	97	17	114	2	41	71	2	1	3		1	2
6	HANDEL OG OMSÆTNING	1334	1165	2499	550	1570	379	172	113	285	156	97	32
6A	ENGROSHANDEL O.L.	482	241	723	93	448	182	57	9	66	23	21	22
6B	DETAILHANDEL I ALT	671	743	1414	450	807	157	99	89	188	133	46	9
	DETAILHANDEL MED												
61	NÆRINGS- OG NYDELSESMIDLER	160	207	367	167	174	26	47	38	85	63	21	1
62	TEKSTIL, BEKLÆDNING, LÆDERVARER	128	276	404	62	305	37	16	21	37	21	16	
63	MØBLER, KUNST M.V.	42	29	71	32	27	12	4	2	6	6		
64	ISENKRAM, KØKKENUDSTYR	111	83	194	57	102	35	12	9	21	15	2	4
65	FARVER, TAPET, KOSMETIK O.L.	18	20	38	9	25	4	3	5	8	6	2	
66	FAST OG FLYDENDE BRÆNSEL	51	13	64	28	4	32	10	7	17	13		4
67	TRANSPORTMIDLER	95	32	127	31	89	7	3	1	4	3	1	
68A	BØGER, FOTOARTIKLER, LEGETØJ M.V.	55	67	122	62	58	2	4	3	7	6	1	
68B	DETAILHANDEL U.NÆRM.ANG.	11	16	27	2	23	2		3	3		3	
6C	PENGEINST., EJENDOMSHDL., FORSIKR.	181	181	362	7	315	40	16	15	31		30	1
7	TRANSPORTVIRKSOMHED	615	122	737	85	370	282	130	14	144	42	60	42
70	JERNBANE, SPORVEJE, BUS	135	13	148		107	41	49	1	50	1	33	16
71	VOGNMAND, BUOTJENESTE	155	22	177	79	10	88	53	7	60	41		19
72	SKIBSFART, HAVNEVÆSEN	72	26	98	2	46	50						
73	LØSNING OG LASTNING	7		7		1	6						
74	LUFTTRAFIK	51	15	66	2	50	14						
75	SPEDITØR, REJSEBUREAU	31	11	42	2	30	10						
76	REDNINGSKORPS	22	1	23		5	18						
77	PAKHUSFORRETNING, KØLEHUS	9		9		2	7	1		1			1
78	TELEFONVÆSEN	4		4		4							
79	POST- OG TELEGRAFVÆSEN	129	34	163		119	44	27	6	33		27	6
8	TJENESTEYDELSER	1454	2406	3860	327	2487	1046	198	214	412	61	254	97
81	OFFENTLIG ADMINISTRATION	443	198	641		573	68	52	23	75		57	18
82	UNDERVISNING, KIRKE, BIBLIOTEK	396	392	788	16	618	154	103	82	185	4	153	28
83	SUNDHEDSVÆSEN, SOCIALE INSTITUTIONER	176	1178	1354	59	955	340	17	65	82	18	39	25
84	ANDRE LIBERALE ERHVERV	162	123	285	64	213	8	3	2	5	2	2	1
85	HOTEL, RESTAURATION, FORLYSTELSER	189	255	444	85	100	259	15	17	32	20	3	9
86	ANDEN SERVICEVIRKSOMHED	71	140	211	99	18	94	8	15	23	17		6
87	RENGØRING M.V.	17	120	137	4	10	123		10	10			10
9	UOPLYST ERHVERV, INDKALOTE	19	28	47		23	24	8	2	10		2	8



Tønder						Vojens						Åbenrå						Erhv.-kode
Mænd	Kvinder	I alt	Heraf			Mænd	Kvinder	I alt	Heraf			Mænd	Kvinder	I alt	Heraf			
			Selvst. o.l.	Funktionærer	Arbejdere				Selvst. o.l.	Funktionærer	Arbejdere				Selvst. o.l.	Funktionærer	Arbejdere	
1	2	3	4	5	6	1	2	3	4	5	6	1	2	3	4	5	6	
3343	1681	5024	1203	1799	2022	5285	1792	7077	1658	2139	3280	5522	3163	8685	1565	3428	3692	0-9
494	151	645	518	23	104	961	270	1231	991	16	224	433	127	560	417	36	107	0
455	145	600	506	9	85	908	258	1166	964	9	193	331	112	443	374	4	65	00
2	2	2	1	1		8	2	10	8		2	1	3	4	4			01
14	2	16	6		10	12	6	18	14		4	32	8	40	23	3	14	02
16	3	19	5	7	7	20	3	23	4	7	12	19	3	22	1	19	2	03
7	1	8		6	2	13	1	14	1		13	27	1	28		10	18	04
												23	1	23	15		8	05
1		1			1	21	1	22		1	21	35	2	37	6	3	28	1
1		1			1	21	1	22		1	21	35	2	37	6	3	28	11
962	202	1164	148	147	869	2008	589	2597	130	541	1926	1486	498	1984	215	331	1438	2-3
123	50	173	57	27	89	232	86	318	50	62	206	291	115	406	74	93	239	20
6	1	7	2	1	4							11	1	12	1	4	7	21
1	1	2			2	8	2	10	2	4	4	5	18	23	1	6	16	22
5	46	51	11	1	39	7	94	101	6	8	87	51	217	268	25	28	215	23
33	3	36	8	2	26	42	1	43	10	4	29	135	7	142	23	15	104	25
55	11	66	12	5	49	6	4	10	6	2	2	37	7	44	13	2	29	26
142	2	144	1	16	127							2	2	2	1	1		27
74	26	100	9	26	65	71	15	86	3	9	74	89	37	126	14	53	59	28
2		2			2							1		1	1			29
1	1	2	2									8	1	9	1	5	3	30
3	2	5	2	1	2	17	1	18	1	2	15	17	4	21		5	16	31
5		5			5	11		11		2	9							32
45	6	51	8	7	36	26	3	29	3	4	22	44	4	48	7	7	34	33
62	14	76		3	73	1		1			1	1		1			1	34
55	14	69		16	53	6		6	2	2	2	15	1	16	3	2	11	35
192	12	204	19	23	162	1443	360	1803	24	425	1354	182	11	193	16	24	153	36
19	3	22	1	5	16	8	1	9		2	7	68	46	114	2	24	88	37
129	6	135	16	12	107	111	10	121	19	13	89	420	12	432	23	40	369	38
1	2	3		1	2	2	2	4	2		2	60	4	64	9	8	47	39A
9	2	11		1	10	17	10	27	2	2	23	49	13	62	1	14	47	39B
498	30	528	112	25	391	595	20	615	111	25	479	819	16	835	102	45	688	4
27	2	29		4	25	11		11		1	10	215	17	232	3	90	139	5
506	363	869	252	485	132	338	252	590	235	272	83	1135	740	1875	473	1075	327	6
185	61	246	60	100	86	99	14	113	29	46	38	465	101	566	92	269	205	6A
254	244	498	190	266	42	207	199	406	202	167	37	511	477	988	375	517	96	6B
73	81	154	84	66	4	77	86	163	91	68	4	122	165	287	164	112	11	61
47	67	114	33	79	2	24	38	62	36	26		84	147	231	58	160	13	62
12	5	17	6	8	3	10	8	18	12	4	2	34	12	46	19	18	9	63
44	29	73	21	37	15	43	22	65	23	26	16	75	43	118	36	58	24	64
6	9	15	6	8	1	5	16	21	11	9	1	10	20	30	15	15		65
15	3	18	8		10	12	6	18	9	1	8	34	10	44	19	7	18	66
40	9	49	11	35	3	24	1	25	9	10	6	113	36	149	28	101	20	67
15	28	43	21	20	2	10	12	22	8	14		34	37	71	35	35	1	68A
2	13	15		13	2	2	10	12	3	9		5	7	12	1	11		68B
67	58	125	2	119	4	32	39	71	4	59	8	159	162	321	6	289	26	6C
233	30	263	38	115	110	243	36	279	76	102	101	542	152	694	86	305	303	7
69	5	74	2	57	15	56	6	62		46	16	65	3	68	1	45	22	70
69	8	77	35	42	136	17	153	75	1	77		166	16	182	75	8	99	71
												6	3	9	3	4	2	72
	1	1		1		3		3		3		35	1	36	2		34	73
																		74
3	2	5	1	4		2		2	1	1		29	13	42	4	32	6	75
13		13		1	12							17		17		3	14	76
1	1	2			2	2		2			2	31	5	36	1	6	29	77
4		4			4							14	5	19		5	14	78
74	13	87		52	35	44	13	57		51	6	179	106	285		202	83	79
618	890	1508	135	987	386	1101	619	1720	115	1175	430	843	1585	2428	263	1514	651	8
290	98	388		336	52	889	152	1041		803	238	232	137	369		354	15	81
165	175	340	8	259	73	130	187	317	7	257	53	243	273	516	11	402	103	82
51	397	448	29	319	100	19	121	140	25	84	31	80	680	760	63	537	160	83
43	33	76	25	50	1	14	10	24	7	17		125	93	218	64	151	3	84
30	83	113	27	14	72	25	70	95	27	13	55	102	180	282	54	45	183	85
34	62	96	44	6	46	23	47	70	47	1	22	48	142	190	63	14	113	86
5	42	47	2	3	42	1	32	33	2		31	13	80	93	8	11	74	87
4	13	17		13	4	7	5	12		6	6	14	26	40		29	11	9

## 202 - Tabel 3 - Pendling 1970

Tabel 3 Den aktive dagbefolkning i erhverv fordelt efter arbejdsstedskommune, erhvervsgruppe, køn og arbejdsstilling

Erhv.-kode		Billund						Blåbjerg					
		Mænd	Kvinder	I alt	Heraf			Mænd	Kvinder	I alt	Heraf		
					Selvst. o.l.	Funktio- nærer	Arbej- dere				Selvst. o.l.	Funktio- nærer	Arbej- dere
0-9	ERHVERVENE I ALT	1459	908	2367	615	529	1223	1630	714	2344	1338	333	673
0	LANDBRUG, FISKERI M.V.	387	121	508	394	6	108	828	321	1149	973	12	164
00	LANDBRUG	328	114	442	378		64	771	310	1081	948	4	129
01	HØNSERI, PELS FARM M.V.	6	5	11	7		4	10	2	12	11		1
02	GARTNERI, FRUGTAVL	4		4			4	10	5	15	8		7
03	MASKINSTATION, KONSULENT	11	1	12	3	2	7	19	3	22	6	7	9
04	SKOVBRUG, KLITVÆSEN	25		25	2	4	19	18	1	19		1	18
05	FISKERI	13	1	14	4		10						
1	MINEDRIFT, STENBRUD O.L.	1		1			1	4		4	1		3
11	BRUNKULSLEJE, TØRVEGRAVNING												
12	STENBRUD, GRUSGRAV	1		1			1	4		4	1		3
2-3	FREMSTILLINGSVIRKSOMHED	547	539	1086	56	260	770	150	50	200	64	11	125
20	NÆRINGSMIDDELINDUSTRI	15	12	27	9	8	10	49	23	72	22	9	41
21	DRIKKEVAREINDUSTRI												
22	TOBAKSINDUSTRI								1	1	1		
23	TEKSTILINDUSTRI												
24	BEKLÆDNINGSINDUSTRI	1	8	9	3		6	3	18	21	8		13
25	TRÆ- OG KØRKVAREINDUSTRI	21		21	6	1	14	7	1	8	3		5
26	FREMSTILLING AF MØBLER M.V.	12	2	14	3		11	1		1	1		
27	PAPIR- OG PAPIRWAREINDUSTRI	5	15	20	2	2	16						
28	GRAFISK INDUSTRI	3	1	4	2		2	2		2	2		
29	GARVERI, LÆDERVAREINDUSTRI												
30	GUMMIINDUSTRI												
31	KEMISK INDUSTRI	2	1	3	1		2						
32	MINERALOLIE- OG ASFALTINDUSTRI	3		3			3						
33	STEN-, LER- OG GLASINDUSTRI	9	2	11	3	1	7	13	1	14	2	1	11
34	JERN- OG STÅLVÆRKER, JERNSTØBERI												
35	JERN- OG METALVAREINDUSTRI	5	2	7	2	1	4	1		1			1
36	MASKINFABRIK OG -VÆRKSTED	60	2	62	8	6	48	40	4	44	18		26
37	ELEKTROMEKANISK INDUSTRI	7	3	10	1		9						
38	TRANSPORTMIDDELINDUSTRI	20	4	24	10	1	13	32	2	34	7	1	26
39A	ANDEN FREMSTILLINGSVIRKSOMHED	375	482	857	6	236	615						
398	FABRIKATION U.NÆRM. ANG.	9	5	14		4	10	2		2			2
4	BYGGE- OG ANLÆGSVIRKSOMHED	187	7	194	38	11	145	254	19	273	74	4	195
5	OFFENTLIGE VÆRKER, KLDÆK VÆSEN	1	1	2			2	3		3	1		2
6	HANDEL OG OMSÆTNING	96	67	163	63	67	33	135	97	232	119	89	24
6A	ENGRØSHANDEL O.L.	41	4	45	14	10	21	40	7	47	19	11	17
6B	DETAILHANDEL I ALT	44	55	99	48	41	10	84	79	163	99	57	7
	DETAILHANDEL MED												
61	NÆRINGS- OG NYDELSESMIDLER	20	27	47	20	26	1	41	42	83	49	34	
62	TEKSTIL, BEKLÆDNING, LÆDERVARER	3	12	15	8	7	10	19	29	15	13		1
63	MØBLER, KUNST M.V.	4	2	6	3	2	1	5	2	7	6	1	
64	ISENKRÅM, KØKKENUDSTYR	3	2	5	4		1	6	4	10	6	3	1
65	FARVER, TAPET, KOSMETIK C.L.		3	3	2	1		2	2	2	2		
66	FAST OG FLYDENDE BRÆNDESEL	9	2	11	3	1	7	11	3	14	10		4
67	TRANSPORTMIDLER	1		1	1			2	2	4	3	1	
68A	BØGER, FOTOARTIKLER, LEGETØJ M.V.	4	4	8	7	1		9	4	13	8	4	1
68B	DETAILHANDEL U.NÆRM. ANG.		3	3		3			1	1		1	
6C	PENGEINST., EJENDDOMSHDL., FØRSIKR.	11	8	19	1	16	2	11	11	22	1	21	
7	TRANSPORTVIRKSOMHED	134	27	161	32	63	66	74	13	87	41	21	25
70	JERNBANE, SPORVEJE, BUS							11	2	13		5	8
71	VDGNMÅND, BUDTJENESTE	59	9	68	32	6	30	44	8	52	41		11
72	SKIBSFART, HAVNEVÆSEN												
73	LØSNING OG LASTNING												
74	LUFTTRAFIK	59	13	72		38	34						
75	SPEDITØR, REJSEBUREAU												
76	REDNINGSKORPS	5	1	6		4	2	1		1			1
77	PAKHUSFORRETNING, KØLEHUS												
78	TELEFONVÆSEN							1	1	2			2
79	POST- OG TELEGRAFVÆSEN	11	4	15		15		17	2	19		16	3
8	TJENESTEYDELSER	98	143	241	32	119	90	182	211	393	65	194	134
81	OFFENTLIG ADMINISTRATION	16	12	28		26	2	81	37	118		64	54
82	UNDERVISNING, KIRKE, BIBLIOTEK	40	47	87	3	63	21	58	52	110	3	91	16
83	SUNDHEDSVÆSEN, SOCIALE INSTITUTIONER	6	24	30	7	10	13	12	44	56	12	28	16
84	ANDRE LIBERALE ERHVERV	6	1	7	2	5		3	1	4	3	1	
85	HOTEL, RESTAURATION, FORLYSTELSER	24	34	58	6	13	39	18	43	61	21	9	31
86	ANDEN SERVICEVIRKSOMHED	6	12	18	14	1	3	9	21	30	26	1	3
87	RENGØRING M.V.		13	13		1	12	1	13	14			14
9	UOPLYST ERHVERV, INDKALDTE	8	3	11		3	8		3	3		2	1

Blåvandshuk						Bramming						Brørup						Erhv.-kode
Mænd	Kvinder	I alt	Heraf			Mænd	Kvinder	I alt	Heraf			Mænd	Kvinder	I alt	Heraf			
			Selvt.o.l.	Funktio-nærer	Arbej-dere				Selvt.o.l.	Funktio-nærer	Arbej-dere				Selvt.o.l.	Funktio-nærer	Arbej-dere	
1	2	3	4	5	6	1	2	3	4	5	6	1	2	3	4	5	6	
885	343	1228	399	429	400	2412	1145	3557	1532	692	1333	1229	696	1925	835	451	639	0-9
199	54	253	184	12	57	841	297	1138	1010	12	116	417	200	617	526	18	73	0
146	53	199	178	2	19	772	274	1046	957	2	87	369	190	559	499	2	58	00
2		2	2			19	7	26	23		3	8	4	12	10		2	01
2	1	3	2			25	13	38	21		17	11	5	16	11	1	4	02
43		43		10	33	16	3	19	6	10	3	14	1	15	1	11	3	03
6		6	2		4	1		1			1	9		9	1	4	4	04
						8		8	3		5	6		6	4		2	05
13		13	2	1	10													1
																		11
13		13	2	1	10													12
89	19	108	28	8	72	604	295	899	119	109	671	276	74	350	69	54	227	2-3
23	9	32	12	5	15	63	28	91	27	12	52	71	29	100	20	18	62	20
																		21
																		22
1	4	5	3		2	12	31	43	11	1	31	3	9	12	6		6	23
																		24
9	2	11	2	1	8	50	5	55	5	5	45	16	2	18	3	2	13	25
						259	182	441	17	65	359	38	8	46	10	3	33	26
																		27
						10	6	16	7	5	4	7	2	9	1	6	2	28
						6	23	29	1	5	23							29
																		30
												1		1				31
												3	6	9		9		32
5		5	1		4	39	1	40	5	3	32	56	8	64	1	12	51	33
																		34
						12		12	1	1	10							35
						1	4	5	1	2	2	2		2	1		1	36
23	3	26	6	1	19	68	4	72	20	6	46	32	3	35	11		24	37
1		1			1	4		4	2		2	2		2			2	38
24	1	25	3	1	21	69	4	73	20	4	49	38	2	40	13	1	26	39A
1		1	1			3	1	4	2		2	6	4	10	2	2	6	39B
																		398
2		2			2	8	6	14			14	1		1			1	398
132	8	140	50	1	89	377	24	401	98	8	295	181	10	191	45	7	139	4
2		2	1		1	4	1	5	1	2	2	6	1	7		2	5	5
68	59	127	70	50	7	286	169	455	180	212	63	159	106	265	98	117	50	6
10	1	11	4	2	5	101	22	123	36	42	45	56	13	69	10	21	38	6A
49	53	102	62	38	2	144	122	266	139	111	16	80	73	153	87	59	7	6B
26	26	52	31	21		48	48	96	52	43	1	32	32	64	34	29	1	61
4	11	15	9	6		21	29	50	21	28	1	11	18	29	19	10		62
	1	1	1			8	5	13	9	2	2	9	3	12	5	6	1	63
3	2	5	4		1	24	6	30	13	12	5	13	9	22	11	8	3	64
2	3	5	3	2		2	7	9	5	4		1	3	4	3	1		65
2	1	3	3			12	2	14	10		4	5	2	7	6		1	66
7	1	8	2	5	1	21	8	29	15	11	3	6	6	6	3	2	1	67
4	7	11	7	4		8	11	19	14	5		3	6	9	6	3		68A
1	1	2	2					6	6		6							68B
9	5	14	4	10		41	25	66	5	59	2	23	20	43	1	37	5	6C
44	11	55	9	28	18	125	20	145	44	74	27	77	12	89	28	27	34	7
8		8		4	4	45	3	48		46	2	14	3	17	2	7	8	70
15	3	18	9		9	55	9	64	44	1	19	37	6	43	26	1	16	71
2		2		1	1													72
																		73
																		74
																		75
																		76
																		77
																		78
19	8	27		23	4	24	1	31		1	5	17	3	20		18	2	79
338	192	530	55	329	146	172	334	506	80	271	155	113	292	405	69	225	111	8
260	50	310		236	74	28	22	50		46	4	13	7	20		18	2	81
44	40	84	4	64	16	81	111	192	5	140	47	37	40	77	3	59	15	82
5	44	49	9	23	17	19	92	111	21	60	30	28	168	196	17	119	60	83
3	4	7	4	3		16	13	29	11	18		16	21	37	9	27	1	84
14	28	42	24	3	15	15	48	63	19	3	41	12	27	39	19	1	19	85
12	17	29	14		15	13	25	38	24	3	11	7	20	27	21	1	5	86
	9	9			9		23	23		1	22		9	9			9	87
						3	5	8		4	4		1	1		1		9

## 204 - Tabel 3 - Pendling 1970

Tabel 3. Den aktive dagbefolkning i erhverv fordelt efter arbejdsstedskommune, erhvervsgruppe, køn og arbejdsstilling

Erhv.-kode		Esbjerg						Fanø					
		Mænd	Kvinder	I alt	Heraf			Mænd	Kvinder	I alt	Heraf		
					Selvst. o.l.	Funktio-nærer	Arbej-dere				Selvst. o.l.	Funktio-nærer	Arbej-dere
1	2	3	4	5	6	1	2	3	4	5	6		
0-9	ERHVERVENE I ALT	21579	11244	32823	5544	10946	16333	348	192	540	227	156	157
0	LANDBRUG, FISKERI M.V.	2823	479	3302	1963	28	1311	44	10	54	39		15
00	LANDBRUG	704	342	1046	934	5	107	28	7	35	34		1
01	HØNSERI, PELSFAHM M.V.	188	62	250	185	2	63	2	2	4	3		1
02	GÄRTNERI, FRUGTAVL	185	59	244	84	2	158	2	1	3	2		1
03	MÄSKINSTÄTION, KONSULENT	40	12	52	3	14	35	2		2			2
04	SKOVBRUG, KLITVÆSEN	13		13		4	9	8		8			8
05	FISKERI	1693	4	1697	757	1	939	2		2			2
1	MINEDRIFT, STENBRUD O.L.	65	1	66	4	15	47						
11	BRUNKULSLEJE, TØRVEGRAVNING	1		1			1						
12	STENBRUD, GRUSGRAV	64	1	65	4	15	46						
2-3	FREMSTILLINGSVIRKSOMHED	6682	2927	9609	778	1630	7201	49	18	67	36	6	25
20	NÄRINGSMIDDELINDUSTRI	1825	1380	3205	213	528	2464	15	11	26	17	5	4
21	DRIKKEVAREINDUSTRI	40	2	42	7	6	29	1		1	1		
22	TØBÄKSINDUSTRI	49	154	203	1	24	178						
23	TEKSTILINDUSTRI	223	101	324	21	55	248						
24	BÄKLÆDNINGSINDUSTRI	125	358	483	94	51	338	1	2	3	3		
25	TRÆ- OG KØRKVAREINDUSTRI	207	12	219	47	13	159	8		8	3		5
26	FREMSTILLING AF MØBLER M.V.	106	45	151	35	27	89						
27	PÄPÄR- OG PÄPÄRVAREINDUSTRI	24	29	53	7	9	37						
28	GRAFISK INDUSTRI	304	155	459	38	146	275	2		2	1		1
29	GÄRVERI, LÆDERVAREINDUSTRI	6	11	17	6	3	8						
30	GUMMIINDUSTRI	25	10	35	6	8	21						
31	KEMISK INDUSTRI	335	52	387	18	88	281						
32	MINERALOLIE- OG ASFÄLTINDUSTRI	36	4	40	3	12	25						
33	STEN-, LER- OG GLASINDUSTRI	193	21	214	16	42	156	2	4	6	4		2
34	JERN- OG STÄLVÄRKER, JERNSTØBERI	9		9			9						
35	JERN- OG METÄLVÄREINDUSTRI	122	36	158	17	21	120						
36	MÄSKINFÄBRIK OG -VÄRKSTED	1433	176	1609	100	282	1227	3		3	2	1	
37	ELEKTROMEKANISK INDUSTRI	300	54	354	25	99	230	2		2			2
38	TRANSPORTMIDDELINDUSTRI	982	80	1062	91	103	868	9	1	10	5		5
39A	ÄNDEN FREMSTILLINGSVIRKSOMHED	182	156	338	29	82	227						
39B	FÄBRIKÄTION U.NÄRM.ÄNG.	156	91	247	4	31	212	6		6			6
4	BYGGE- OG ÄNLÆGSVIRKSOMHED	2997	211	3208	490	313	2405	76	8	84	30	2	52
5	ÖFFENTLIGE VÄRKER, KLDÄKVÆSEN	521	32	553	4	177	372	7		7	1	1	5
6	HÄNDEL OG ÖMSÄTNING	3204	2288	5492	1291	2985	1216	52	50	102	62	34	6
6A	ÄNGRÖSHÄNDEL O.L.	1401	362	1763	223	718	822	12	3	15	6	5	4
6B	ÄTÄILHÄNDEL I ÄLT	1438	1591	3029	1038	1691	300	32	36	68	54	12	2
	ÄTÄILHÄNDEL MED												
61	NÄRINGS- OG NYDELSESMIDLER	422	614	1036	465	516	55	20	19	39	30	8	1
62	TEKSTIL, BÄKLÆDNING, LÆDERVÄRER	224	486	710	138	528	44	1	4	5	5		
63	MØBLER, KÜNST M.V.	114	45	159	65	65	29	1	4	5	5		
64	ISENKRÄM, KÖKKENÖSTYR	212	125	337	103	166	68	5	5	10	9	1	
65	FÄRVER, TÄPET, KÖSMETIK O.L.	34	52	86	34	50	2	1	2	3	1	2	
66	FAST OG FLYDENDE BRÄNDEL	102	24	126	61	16	49	1		1			1
67	TRANSPORTMIDLER	232	73	305	68	194	43	1		1	1		
68A	BÖGER, FOTOÄRTIKLER, LEGETÖJ M.V.	81	141	222	100	117	5	2	2	4	3	1	
68B	ÄTÄILHÄNDEL U.NÄRM.ÄNG.	17	31	48	4	39	5						
6C	PÄNGEÄNST., ÄJENDÖMSHÖL., FÖRSÄKR.	365	335	700	30	576	94	8	11	19	2	17	
7	TRANSPORTVIRKSOMHED	2623	358	2981	263	1181	1537	37	10	47	10	25	12
70	JERNBÄNE, SPÖRVEJE, BUS	433	35	468	2	349	117	1		1	1		
71	VÖGNMÄND, BUDTJENESTE	563	76	639	229	53	357	8	2	10	9		1
72	SKIBSFÄRT, HÄVNEVÆSEN	535	71	606	11	271	324	15	1	16		8	8
73	LÖSNING OG ÄLASTNING	497		497	1	19	477						
74	LÜFTTRÄFIK	11	1	12	2	4	6						
75	SPEDITÖR, REJSEBÜREÄU	154	96	250	17	212	21	1	2	3		3	
76	REDNINGSKÖRPS	47	2	49		13	36						
77	PÄKHÜSFÖRRETNING, KÖLEHÜS	121	16	137	1	36	100						
78	TELEFÖNVÆSEN	71	14	85		16	69	1		1			1
79	PÖST- OG TELEGRÄFVÆSEN	191	47	238		208	30	11	5	16		14	2
8	TJENESTEYDELSE	2617	4895	7512	751	4565	2196	82	96	178	49	88	41
81	ÖFFENTLIG ÄDMINÄSTRÄTION	582	409	991		935	56	15	9	24		22	2
82	ÄNDERVISNING, KIRKE, BIBLIDTEK	861	1069	1930	49	1410	471	32	22	54		49	5
83	SÜNDHEDSVÆSEN, SÖCIÄLE ÄNSTITÜTIONER	295	1843	2138	128	1516	494	5	25	30	8	13	9
84	ÄNDRE LÄBERÄLE ERHVERV	373	330	703	163	524	16	3	1	4	3	1	
85	HÖTEL, RESTÄURÄTION, FÖRLYSTELSE	302	654	956	153	129	674	23	30	53	31	3	19
86	ÄNDEN SERVICEVIRKSOMHED	145	334	479	219	23	237	4	5	9	7		2
87	RENGÖRING M.V.	59	256	315	39	28	248		4	4			4
9	ÜDPLYST ERHVERV, ÄNDKÄLÖTE	47	53	100		52	48	1		1			1

Grindsted						Helle						Holsted						Erhv.-kode
Mænd	Kvinder	I alt	Heraf			Mænd	Kvinder	I alt	Heraf			Mænd	Kvinder	I alt	Heraf			
			Selvt.o.l.	Funktionærere	Arbejdere				Selvt.o.l.	Funktionærere	Arbejdere				Selvt.o.l.	Funktionærere	Arbejdere	
1	2	3	4	5	6	1	2	3	4	5	6	1	2	3	4	5	6	
4730	2309	7039	2220	1785	3034	1859	974	2833	1755	291	787	1692	740	2432	1205	388	839	0-9
1127	611	1738	1446	31	261	1024	573	1597	1433	10	154	771	259	1030	867	6	157	0
971	584	1555	1394	2	159	962	558	1520	1386	1	133	686	248	934	825		109	00
26	7	33	20		13	22	9	31	25		6	12	2	14	10		4	01
23	14	37	12	3	22	6	4	10	7		3	9	3	12	8		4	02
46	3	49	12	15	22	16	1	17	7	7	3	16	1	17	9	1	7	03
27	2	29		8	21	5		5		1	4	17	2	19		4	15	04
34	1	35	8	3	24	13	1	14	8	1	5	31	3	34	15	1	18	05
2		2	1		1	3		3			3	1		1			1	1
2		2	1		1	3		3			3	1		1			1	11
1687	423	2110	155	364	1591	328	120	448	90	24	334	369	147	516	91	46	379	2-3
483	177	660	53	116	491	67	17	84	23	9	52	59	31	90	31	8	51	20
2		5	2		3	2											21	21
2	26	28		1	27	4	3	7	2		5		2	2			2	22
11	30	41	16	2	23	3	5	8	7		1	2	25	27	2	1	24	23
36	4	40	10	4	26	20	5	25	7		18	37	17	54	8	11	35	25
16	3	19	3		16	76	62	138	6	8	124	39	29	68	2	8	58	26
1		1			1	1	1	2			2	8	1	9			7	27
23	13	36	7	20	9	1	2	3	2		1	6	1	7	3	2	4	28
												1		1			1	29
2		2	1		1							7	2	9	3	2	4	30
780	143	923	2	192	729												31	31
2		2			2	2		2			2						32	32
20		20	1	3	16	60	3	63	2	4	57	26	3	29	5	3	21	33
1	1	2		2														34
6		6	2		4	1		1			1	1		1	1			35
110	9	119	34	3	82	61	12	73	26	1	46	56	3	59	11	3	45	36
16	2	18	5		13		1	1			1	1		1			1	37
153	5	158	15	14	129	23	4	27	12		15	60	10	70	25	3	42	38
7	2	9	2	3	4	2	1	3	1	2	60	14	74		5	69	39A	
16	5	21	2	4	15	7	4	11	2		9	6	9	15			15	39B
627	38	665	128	28	509	176	12	188	51	3	134	196	11	207	53	6	148	4
22	2	24	1	9	14	12	2	14	1	3	10	4		4		1	3	5
560	383	943	288	477	178	106	73	179	79	67	33	134	92	226	105	99	22	6
192	72	264	44	97	123	43	8	51	12	10	29	40	9	49	12	20	17	6A
287	260	547	241	259	47	51	59	110	67	39	4	75	73	148	93	51	4	6B
80	96	176	88	81	7	27	44	71	36	35		34	39	73	42	31		61
37	66	103	45	56	2	2	6	8	8			12	15	27	17	10		62
21	9	30	14	11	5	5	2	7	5	2		5	2	7	4	2	1	63
38	22	60	20	28	12	2		2	2			8	4	12	8	3	1	64
7	12	19	9	10		2	2	2	2			1	2	3	3			65
21	6	27	18		9	5		5	1		4	3	2	5	4		1	66
64	17	81	18	51	12	7	7	6	1			6	1	7	3	3	1	67
17	30	47	27	20		3	4	7	6	1		5	6	11	10	1		68A
2	2	4	2	2			1	1	1			1	2	3	2	1		68B
81	51	132	3	121	8	12	6	18		18		19	10	29		28	1	6C
219	24	243	73	79	91	95	14	109	41	23	45	84	14	98	40	28	30	7
41	5	46	1	32	13	11	1	12	2	5	5	11	3	14	3	8	3	70
108	10	118	72	1	45	68	7	75	39		36	53	7	60	37	1	22	71
																		72
																		73
																		74
1		1			1													75
15		15		2	13							1		1			1	76
14	3	17		2	15													77
40	6	46		42	4	16	6	22		18	4	19	4	23		19	4	78
482	825	1307	128	795	384	111	179	290	60	160	70	126	210	336	49	198	89	8
175	57	232		211	21	14	14	28		25	3	18	18	36		33	3	81
165	231	396	7	286	103	70	71	141	8	103	30	62	83	145	2	116	27	82
46	318	364	32	239	93	11	54	65	15	31	19	8	37	45	12	23	10	83
24	31	55	17	37	1	2		2				14	15	29	8	21		84
37	93	130	19	17	94	6	12	18	13	1	4	14	31	45	11	5	29	85
29	52	81	49	4	28	8	18	26	22		4	10	17	27	16		11	86
6	43	49	4	1	44		10	10			10		9	9			9	87
4	3	7		2	5	4	1	5		1	4	7	7	14		4	10	9

## 206 - Tabel 3 - Pendling 1970

Tabel 3 Den aktive dagbefolkning i erhverv fordelt efter arbejdsstedskommune, erhvervsgruppe, køn og arbejdsstilling

Erhv.-kode		Ribe						Varde					
		Mænd	Kvinder	I alt	Heraf			Mænd	Kvinder	I alt	Heraf		
					Selvt. o.l.	Funktionærer	Arbejdere				Selvt. o.l.	Funktionærer	Arbejdere
1	2	3	4	5	6	1	2	3	4	5	6		
0-9	ERHVERVENE I ALT	4338	2752	7090	2353	2221	2516	4542	2360	6902	2032	2206	2664
0	LANDBRUG, FISKERI M.V.	1215	603	1818	1554	30	234	957	379	1336	1114	51	171
00	LANDBRUG	1101	573	1674	1485	8	181	856	363	1219	1077	11	131
01	HØNSERI, PELSFARM M.V.	32	17	49	34	1	14	21	6	27	21		6
02	GÄRTNERI, FRUGTAVL	34	10	44	22		22	19	3	22	12		10
03	MÄSKINSTATION, KONSULENT	39	3	42	9	20	13	40	6	46	4	32	10
04	SKOVBRUG, KLITVÆSEN	2		2	1	1		10	1	11		7	4
05	FISKERI	7		7	3		4	11		11		1	10
1	MINEDRIFT, STENBRUD O.L.	1		1		1		6		6	1		5
11	BRUNKULSLEJE, TØRVEGRAVNING												
12	STENBRUD, GRUSGRAV	1		1		1		6		6	1		5
2-3	FREMSTILLINGSVIRKSOMHED	1158	252	1410	198	169	1043	1321	252	1573	167	219	1187
20	NÄRINGSMIDDEL INDUSTRI	129	50	179	64	23	92	111	67	178	49	45	84
21	DRIKKEVAREINDUSTRI	5	1	6	1	2	3	4		4	3		1
22	TÖBÄKSINDUSTRI												
23	TEKSTILINDUSTRI		2	2		1	1	38	64	102	1	13	88
24	BEKLÄDNINGSINDUSTRI	11	55	66	20	2	44	12	14	26	14	1	11
25	TRÆ- OG KÖRKVAREINDUSTRI	100	9	109	14	9	86	20		20	8		12
26	FREMSTILLING AF MÖBLER M.V.	52	19	71	18	7	46	19	11	30	9	1	20
27	PÄPÄR- OG PÄPÄRVAREINDUSTRI	1		1		1							
28	GRAFISK INDUSTRI	17	7	24	5	9	10	26	14	40	11	9	20
29	GÄRVERI, LÄDERVAREINDUSTRI	3	9	12	1	3	8						
30	GUMMIINDUSTRI	2		2	1		1	2		2			2
31	KEMISK INDUSTRI							1		1			
32	MINERALOLIE- OG ASFÄLTINDUSTRI	1		1			1	1		1			1
33	STEN-, LER- OG GLÄSINDUSTRI	22	2	24	5		19	31		31	3	2	26
34	JERN- OG STÄLVÄRKER, JERNSTÖBERI	381	39	420	1	68	351	642	23	665	2	96	567
35	JERN- OG METÄLVAREINDUSTRI	9	1	10	4	1	5	23	1	24	3	4	17
36	MÄSKINFÄBRIK OG -VÄRKSTED	167	12	179	30	11	138	108	18	126	29	17	80
37	ELEKTROMEKÄNISK INDUSTRI	12		12	2	1	9	49	9	58	8	9	41
38	TRANSPORTMIDDEL INDUSTRI	154	9	163	27	12	124	206	21	227	25	17	185
39A	ÄNDEN FLEMSTILLINGSVIRKSOMHED	29	24	53	3	7	43	12	6	18	2		16
39B	FÄBRIKÄTION U.NÄRM.ÄNG.	63	13	76	2	12	62	16	4	20		3	17
4	BYGGE- OG ÄNLÄGSVIRKSOMHED	544	33	577	129	20	428	637	30	667	145	30	492
5	ÖFFENTLIGE VÄRKER, KLÖÄKVÆSEN	16	1	17		3	14	57	7	64		24	40
6	HÄNDEL OG ÖMSÄTNING	476	345	821	268	447	106	604	531	1135	325	675	135
6A	ÄNGRÖSHÄNDEL Ö.L.L.	160	26	186	46	69	71	173	46	219	48	100	71
6B	ÖETÄILHÄNDEL I ÄLT	247	255	502	220	249	33	322	401	723	270	400	53
61	ÖETÄILHÄNDEL MED												
62	NÄRINGS- OG NYDELSESMIDLER	81	93	174	85	83	6	89	130	219	111	101	7
63	TEKSTIL, BEKLÄDNING, LÄDERVÄRER	37	72	109	40	68	1	44	129	173	36	130	5
64	MÖBLER, KUNST M.V.	18	7	25	8	11	6	32	10	42	9	23	10
65	ISENKRÄM, KÖKKENÖDSTYR	26	22	48	20	22	6	42	38	80	26	44	10
66	FÄRVER, TÄPET, KÖSMETIK Ö.L.L.	9	9	18	6	11	1	12	15	27	11	15	1
67	FÄST ÖG FLYÖENDE BRÄNÖSEL	15	7	22	16	6	24	9	33	21	2	10	
68	TRANSPORTMIDLER	43	16	59	20	32	7	56	20	76	20	50	6
68A	BÖGER, FÖTÖÄRTIKLER, LEGETÖJ M.V.	17	24	41	25	16		22	46	68	34	30	4
68B	ÖETÄILHÄNDEL U.NÄRM.ÄNG.	1	5	6		6		1	4	5		5	
6C	PÄNGEÄNST., ÄJENDÖMSHÖL., FÖRSÄKR.	69	64	133	2	129	2	109	84	193	7	175	11
7	TRANSPORTVIRKSOMHED	206	26	232	59	94	79	258	45	303	73	124	106
70	JERNBÄNE, SPÖRVEJE, BLS	45	4	49		35	14	77	12	89	4	60	25
71	VÖGNMÄND, BÜDTJENESTE	91	11	102	59	5	38	98	14	112	68	2	42
72	SKÄBSFÄRT, HÄVNEVÆSEN	1		1		1							
73	LÖSNING ÖG LÄSTNING												
74	LÜFTTRÄFIK												
75	SPÖDITÖR, REJSEBÜREÄU	2	2	4		4		1	2	3		3	
76	REDNINGSKÖRPS	13		13		2	11	18	1	19		3	16
77	PÄKHUSFÖRRETNING, KÖLEHUS	1		1		1		2		2	1		1
78	TELEFÖNVÆSEN	12		12		1	11	19	4	23		5	18
79	PÖST- ÖG TELEGRÄFVÆSEN	41	9	50		46	4	43	12	55		51	4
8	TJENESTEYÖELSER	709	1489	2198	145	1450	603	697	1103	1800	207	1068	525
81	ÖFFENTLIG ÄDMINÄSTRÄTION	149	105	254		231	23	287	98	385		316	69
82	ÜNDERVÄSNING, KÄRKE, BÄRLÖDEK	222	237	459	10	358	91	150	183	333	12	253	68
83	SÜNDHEDSVÆSEN, SÖSÄLE ÄNSTÄTÖTIONER	207	894	1101	33	793	275	70	448	518	39	350	129
84	ÄNDRE LÄBERÄLE ERHVERV	34	30	64	16	47	1	77	68	145	32	109	4
85	HÖTEL, RESTÄURÄTION, FÖRLYSTELSER	64	106	170	40	15	115	58	146	204	49	33	122
86	ÄNDEN SERVICEVIRKSOMHED	27	45	72	43	2	27	48	106	154	71	7	76
87	RENGÖRING M.V.	6	72	78	3	4	71	7	54	61	4		57
9	ÜDPLYST ERHVERV, ÄNKÄLÖTE	13	3	16		7	9	5	13	18		15	3

Vejen						Ølgod						Brædstrup						Erhv.-kode
Mænd	Kvinder	I alt	Heraf			Mænd	Kvinder	I alt	Heraf			Mænd	Kvinder	I alt	Heraf			
			Selvst. o.l.	Funktio-nærer	Arbej-dere				Selvst. o.l.	Funktio-nærer	Arbej-dere				Selvst. o.l.	Funktio-nærer	Arbej-dere	
1	2	3	4	5	6	1	2	3	4	5	6	1	2	3	4	5	6	
4168	1899	6067	1747	1566	2754	2504	1237	3741	1886	578	1277	1905	1019	2924	1271	655	998	0-9
984	311	1295	974	42	279	1010	503	1513	1330	14	169	785	244	1029	860	24	145	0
873	271	1144	931	15	198	965	487	1452	1307	6	139	702	226	928	827	8	93	00
9	2	11	5	2	4	9	6	15	10	5	3	3	1	4	3	8	1	01
41	20	61	28	33	7	7	9	16	7	9	19	10	29	13	7	16	02	
42	5	47	7	23	17	22	1	23	4	8	11	22	3	25	7	7	11	03
10	13	10	3	1	9	1	1	1	2	1	35	3	38	6	8	24	04	
9		22	2	1	18	6	6	6	2	4	4	1	5	4	1	1	15	05
4		4	2		2							17		17	1	1	15	1
1		1			1													11
3		3	2		1							17		17	1	1	15	12
1345	524	1869	188	371	1310	660	220	880	132	104	644	343	113	456	95	47	314	2-3
169	100	269	40	59	170	210	70	280	39	55	186	59	33	92	27	10	55	20
2		2			2	3		3	1		2	1		1			1	21
14	70	84	6	7	71	1	4	5	2		3	3	4	7	6		1	22
19	82	101	21	5	75	7	47	54	12	2	40	9	27	36	7	2	27	23
178	19	197	20	18	159	34	4	38	7	1	30	45	3	48	7	6	35	25
208	77	285	25	62	198	84	35	119	11	11	97	26	5	31	6	2	23	26
4		4		1	3							17	8	25	1	7	17	27
17	9	26	2	9	15	7	3	10	4	2	4	11	7	18	1	8	9	28
						1	3	4	2		2							29
4		4	1		3							1		1	1			30
26	8	34	1	6	27	3		3	1		2	2		2		1	1	31
174	50	224	1	132	91	1		1			1							32
52	4	56	8	7	41	46	4	50	6	6	38	22	1	23	1	5	17	33
16	2	18	2	1	15	3	2	5		1	4							34
15	2	17	2	1	14	40	16	56	3	7	46	18		18	1	2	15	35
219	10	229	27	27	175	77	9	86	27	6	53	59	3	62	18	1	43	36
8	1	9	3	1	5	9	3	12			12	2		2	1		1	37
128	17	145	21	14	110	75	5	80	13	2	65	56	5	61	16	1	44	38
39	52	91	6	18	67	49	15	64	4	10	50	4	15	19	2	2	15	39A
53	21	74	2	3	69	10		10		1	9	8	2	10			10	39B
591	36	627	110	34	483	288	16	304	85	5	214	303	18	321	68	11	242	4
11	1	12		4	8	7	1	8	2	2	4	18	6	24	3	8	13	5
592	333	925	275	476	174	248	165	413	193	170	50	161	125	286	123	129	34	6
289	69	358	40	179	139	71	18	89	31	27	31	54	14	68	16	26	26	6A
243	227	470	229	209	32	144	124	268	159	93	16	87	91	178	106	65	7	6B
89	75	164	91	65	8	51	52	103	64	38	1	39	46	85	49	34	2	61
36	65	101	38	58	5	25	26	51	29	21	1	6	13	19	9	10		62
21	15	36	16	17	3	5	3	8	5	1	2	7	5	12	8	3	1	63
18	20	38	18	16	4	19	13	32	15	10	7	10	7	17	7	8	2	64
3	7	10	3	7		5	7	12	9	3		2	3	5	4	1		65
20	7	27	18	1	8	11	4	15	10		5	5	2	7	5	1	1	66
33	10	43	18	21	4	18	6	24	14	10		6	4	10	8	2		67
21	18	39	27	12		10	10	20	13	7		8	8	16	11	4	1	68A
2	10	12		12			3	3		3		4	3	7	5	2		68B
60	37	97	6	88	3	33	23	56	3	50	3	20	20	40	1	38	1	6C
237	36	273	71	83	119	102	13	115	45	32	38	108	26	134	50	33	51	7
35	4	39	2	30	7	20	3	23	4	12	7	8	2	10	4	1	5	70
137	20	157	69	4	84	60	4	64	41		23	68	12	80	46	1	33	71
																		72
																		73
																		74
2	2	4		3	1													75
14		14		2	12							10		10		2	8	76
	2	2		1	1													77
10		10		10		1		1			1	3	7	10		8	2	78
39	8	47		43	4	21	6	27		20	7	19	5	24		21	3	79
381	637	1018	127	544	347	184	317	501	99	249	153	165	486	651	71	399	181	8
42	30	72		63	9	22	11	33		27	6	16	20	36		36		81
173	213	386	9	284	93	89	102	191	7	147	37	52	71	123	2	91	30	82
32	166	198	26	111	61	25	101	126	29	52	45	45	298	343	23	240	80	83
50	41	91	24	61	6	14	6	20	5	15		21	14	35	13	21	1	84
43	71	114	28	14	72	14	48	62	20	7	35	13	27	40	13	4	23	85
34	84	118	35	10	73	19	35	54	37	1	16	16	35	51	18	6	27	86
7	32	39	5	1	33	1	14	15	1		14	2	21	23	2	1	20	87
23	21	44		12	32	5	2	7		2	5	5	1	6		3	3	9

## 208 - Tabel 3 - Pendling 1970

Tabel 3 Den aktive dagbefolkning i erhverv fordelt efter arbejdsstedskommune, erhvervsgruppe, køn og arbejdsstilling

Erhv.-kode		Børkop						Egtved					
		Mænd	Kvinder	I alt	Heraf			Mænd	Kvinder	I alt	Heraf		
					Selvst. o.l.	Funktio-nærer	Arbej-dere				Selvst. o.l.	Funktio-nærer	Arbej-dere
0-9	ERHVERVENE I ALT	1554	1603	3157	788	1104	1265	2721	1149	3870	1973	640	1257
0	LANDBRUG, FISKERI M.V.	429	125	554	395	27	132	1279	411	1690	1327	59	304
00	LANDBRUG	332	97	429	348	7	74	1091	370	1461	1249	14	198
01	HØNSERI, PELS FARM M.V.	7	1	8	6		2	12	4	16	8	2	6
02	GARTNERI, FRUGTAVL	54	23	77	37	4	36	51	19	70	41		29
03	MASKINSTATION, KONSULENT	21	4	25	1	12	12	42	5	47	3	20	24
04	SKOVBRUG, KLITVÆSEN	12		12		4	8	30	1	31	1	9	21
05	FISKERI	3		3	3			53	12	65	25	14	26
1	MINEDRIFT, STENBRUD O.L.							5		5			5
11	BRUNKULSLEJE, TØRVEGRAVNING												
12	STENBRUD, GRUSGRAV							5		5			5
2-3	FREMSTILLINGSVIRKSOMHED	242	92	334	96	25	213	389	191	580	171	56	353
20	NÆRINGSMIDDEL INDUSTRI	44	18	62	28	11	23	99	57	156	55	13	88
21	DRIKKEVAREINDUSTRI												
22	TOBAKSINDUSTRI												
23	TEKSTILINDUSTRI	3	4	7	1		6	21	53	74	4	9	61
24	BEKLÆDNINGSINDUSTRI	7	40	47	1	1	45	12	35	47	17	6	24
25	TRÆ- OG KORKVAREINDUSTRI	46	7	53	15	3	35	50	3	53	16	4	33
26	FREMSTILLING AF MØBLER M.V.	26	4	30	7	2	21	12	8	20	5	1	14
27	PAPIR- OG PAPIRWAREINDUSTRI												
28	GRAFISK INDUSTRI	1	2	3	2		1	12	10	22	4	13	5
29	GARVERI, LÆDERVAREINDUSTRI							1		1	1		
30	GUMMIINDUSTRI	1		1			1						
31	KEMISK INDUSTRI	1		1		1							
32	MINERALOLIE- OG ASFALTINDUSTRI	3		3		1	2						
33	STEN-, LER- OG GLASINDUSTRI	25	1	26	2	3	21	13	1	14	1	1	12
34	JERN- OG STÅLVÆRKER, JERNSTØBERI		1	1			1	2	4	6	1		5
35	JERN- OG METALVAREINDUSTRI	1		1			1	25	3	28	6	2	20
36	MASKINFABRIK OG -VÆRKSTED	36	4	40	13		27	66	6	72	32	4	36
37	ELEKTROMEKANISK INDUSTRI	4		4			4		1	1		1	
38	TRANSPORTMIDDELINDUSTRI	37	6	43	23	2	18	72	8	80	28	1	51
39A	ANDEN FREMSTILLINGSVIRKSOMHED	6	4	10	4	1	5	3	2	5	1	1	3
39B	FABRIKATION U.NÆRM.ANG.	1	1	2			2	1		1			1
4	BYGGE- OG ANLÆGSVIRKSOMHED	237	15	252	81	2	169	394	27	421	121	14	286
5	OFFENTLIGE VÆRKER, KLOAKVÆSEN	2		2		1	1	5		5		2	3
6	HANDEL OG OMSÆTNING	128	101	229	115	88	26	187	119	306	156	117	33
6A	ENGROSHANDEL O.L.	18	4	22	8	4	10	61	10	71	29	16	26
6B	DETAILHANDEL I ALT	89	81	170	107	51	12	108	93	201	124	73	4
	DETAILHANDEL MED												
61	NÆRINGS- OG NYDELSESMIDLER	49	49	98	59	37	2	65	59	124	60	63	1
62	TEKSTIL, BEKLÆDNING, LÆDERVARER	5	10	15	11	4	7	13	20	17	3		
63	MØBLER, KUNST M.V.	7	3	10	6	2	2	4	6	4	1	1	
64	ISENKRAM, KØKKENUSTYR	11	7	18	9	4	5	9	4	13	13		
65	FARVER, TAPET, KOSMETIK O.L.	3	5	8	7	1		3	3	3	3		
66	FAST OG FLYDENDE BRÆNDESEL	7		7	4		3	5	3	8	6		2
67	TRANSPORTMIDLER	3		3	3			11	2	13	11	2	
68A	BØGER, FOTOARTIKLER, LEGETØJ M.V.	4	5	9	6	3		8	5	13	10	3	
68B	DETAILHANDEL U.NÆRM.ANG.		2	2	2			1		1		1	
6C	PENGEINST., EJENDOMSHDL., FORSIKR.	21	16	37		33	4	18	16	34	3	28	3
7	TRANSPORTVIRKSOMHED	103	12	115	40	28	47	149	23	172	81	36	55
70	JERNBANE, SPORVEJE, BUS	20	1	21	2	16	3	12		12	1		11
71	VOGNMAND, BUOTJENESTE	74	6	80	38	1	41	101	13	114	80		34
72	SKIBSFART, HAVNEVÆSEN												
73	LDSNING OG LASTNING												
74	LUFTTRAFIK												
75	SPEDITØR, REJSEBUREAU	1	1	2		2		1		1		1	
76	REDNINGSKORPS												
77	PAKHUSFORRETNING, KØLEHUS												
78	TELEFONVÆSEN												
79	POST- OG TELEGRAFVÆSEN	8	4	12		9	3	35	10	45		35	10
8	TJENESTEYDELSER	412	1254	1666	61	930	675	307	378	685	117	356	212
81	OFFENTLIG ADMINISTRATION	18	19	37		34	3	110	29	139		119	20
82	UNDERVISNING, KIRKE, BIBLIOTEK	70	79	149	4	119	26	120	142	262	7	195	60
83	SUNDHEDSVÆSEN, SOCIALE INSTITUTIONER	268	982	1250	19	742	489	23	63	86	29	29	28
84	ANDRE LIBERALE ERHVERV	2	1	3	1	2		10	5	15	12	3	
85	HOTEL, RESTAURATION, FORLYSTELSER	36	65	101	16	25	60	20	50	70	22	7	41
86	ANDEN SERVICEVIRKSOMHED	15	41	56	20	5	31	19	53	72	43	3	26
87	RENGØRING M.V.	3	67	70	1	3	66	5	36	41	4		37
9	UOPLYST ERHVERV, INKALDTE	1	4	5		3	2	6		6			6



Fredericia						Gedved						Give						Erhv.-kode
Mænd	Kvinder	I alt	Heraf			Mænd	Kvinder	I alt	Heraf			Mænd	Kvinder	I alt	Heraf			
			Selvst. o.l.	Funktio-nærere	Arbej-dere				Selvst. o.l.	Funktio-nærere	Arbej-dere				Selvst. o.l.	Funktio-nærere	Arbej-dere	
1	2	3	4	5	6	1	2	3	4	5	6	1	2	3	4	5	6	0-9
12672	6580	19252	2390	7054	9808	1742	795	2537	1091	450	996	3126	1485	4611	2299	715	1597	0-9
604	128	732	469	24	239	650	211	861	715	11	135	1440	484	1924	1626	19	279	0
410	95	505	363	4	138	600	196	796	680	6	110	1334	471	1805	1587	3	215	00
10	4	14	9	2	3	6	3	9	5		4	18	5	23	16		7	01
85	23	108	62		46	23	10	33	23		10	11	5	16	10		6	02
28	6	34	3	16	15	10	1	11	3	3	5	37	1	38	5	9	24	03
11		11		2	9	10		10	2	2	6	22		22		4	18	04
60		60	32		28	1	1	2	2			18	2	20	8	3	9	05
16	2	18	7		11	6		6			6	6		6	3		3	1
16	2	18	7		11	6		6			6	6		6	3		3	11
4769	2294	7063	418	1352	5293	533	181	714	122	79	513	580	303	883	175	68	640	2-3
509	495	1004	121	181	702	57	39	96	34	8	54	143	136	279	54	22	203	20
2	1	3		1	2													21
90	437	527	2	69	456	1		1		1								22
115	155	270	3	49	218	11	1	12	2		10	4	16	20	3	2	15	23
226	608	834	62	90	682	43	44	87	16	3	68	14	97	111	13	7	91	24
109	13	122	23	12	87	223	51	274	12	44	218	97	14	111	22	13	76	25
226	37	263	26	43	194	26	7	33	7	5	21	9		9	1		8	26
151	35	186	3	36	147	1	1	1			1							27
156	86	242	17	88	137	6	3	9	4	2	3	7	3	10	5	2	3	28
1	5	6	1		5							1		1			1	29
7		7	2	3	2													30
569	65	634	7	137	490								1	1	1			31
273	17	290	1	175	114							6		6			5	32
111	8	119	7	20	92	37	16	53	3	7	43	50	6	56	9	7	40	33
325	71	396	1	57	338													34
193	20	213	15	31	167	12	2	14	4		10	15	1	16	3	1	12	35
471	36	507	40	82	385	59	8	67	24	3	40	106	6	112	30	8	74	36
411	79	490	13	146	331	3		3	2		1	12	4	16	4	2	10	37
539	20	559	42	50	467	43	2	45	13	1	31	90	10	100	25	2	73	38
213	76	289	30	62	197	10	5	15	1	4	10	4	2	6	1	1	4	39A
72	30	102	2	20	80	2	2	4		1	3	22	7	29	4		25	39B
1793	107	1900	241	159	1500	200	10	210	59	1	150	394	22	416	103	8	305	4
431	48	479	6	157	316	12	2	14		4	10	9	1	10	2	1	7	5
1737	1234	2971	692	1592	687	112	72	184	98	70	16	256	152	408	201	154	53	6
731	143	874	92	310	472	33	13	46	20	13	13	61	15	76	26	21	29	6A
709	820	1529	580	796	153	63	50	113	77	35	1	160	113	273	169	81	23	6B
220	348	568	262	256	50	41	33	74	45	28	1	76	51	127	73	52	2	61
92	222	314	81	221	12	4	7	11	10	1		16	26	42	27	14	1	62
53	31	84	33	39	12	2	2	4	4			5	2	7	5	1	1	63
95	55	150	61	63	26	3		3	3			16	6	22	14	3	5	64
20	20	40	17	21	2	1	1	2		2		2	4	6	6			65
51	17	68	34	7	27	1	1	2	2			11	5	16	7		9	66
109	47	156	30	106	20	6	1	7	7			19	6	25	16	6	3	67
60	57	117	62	53	2	4	4	8	6	2		12	10	22	17	4	1	68A
9	23	32		30	2	1	1	2		2		3	3	6	4	1	1	68B
297	271	568	20	486	62	16	9	25	1	22	2	35	24	59	6	52	1	6C
1804	180	1994	147	1257	580	80	20	100	37	41	22	209	23	232	91	53	88	7
912	63	975	2	785	188	14		14	1	10	3	28	2	30	2	20	8	70
356	48	404	139	21	244	44	8	52	36		16	139	14	153	89	2	62	71
47		47	2	18	27	1		1				1		1			1	72
24		24			24													73
																		74
38	8	46	4	38	4													75
18	1	19		2	17							9		9		1	8	76
3		3		1	2	1		1			1							77
22	1	23		2	21	1	9	10		10		5	4	9		4	5	78
384	59	443		390	53	19	3	22		20	2	27	3	30		26	4	79
1503	2563	4066	410	2486	1170	146	297	443	60	241	142	229	500	729	98	412	215	8
545	186	731		640	91	14	22	36		34	2	29	26	55		49	6	81
372	495	867	25	670	172	91	112	203	4	157	42	115	107	222	6	171	45	82
159	994	1153	81	830	242	19	106	125	23	46	56	30	222	252	21	166	65	83
163	129	292	74	217	1	3	1	4	3	1		10	17	27	7	20		84
156	341	497	82	88	327	8	20	28	7	3	18	23	56	79	28	6	45	85
79	213	292	134	16	142	10	18	28	21		7	21	28	49	36		13	86
29	205	234	14	25	195	1	18	19	2		17	1	44	45			45	87
15	24	39		27	12	3	2	5		3	2	3		3			3	9

210 - Tabel 3 - Pendling 1970

Tabel 3 Den aktive dagbefolkning i erhverv fordelt efter arbejdsstedskommune, erhvervsgruppe, køn og arbejdsstilling

Erhv.-kode		Hedensted						Horsens					
		Mænd	Kvinder	I alt	Heraf			Mænd	Kvinder	I alt	Heraf		
					Selvst. o.l.	Funktio-nærer	Arbej-dere				Selvst. o.l.	Funktio-nærer	Arbej-dere
0-9	ERHVERVENE I ALT	3005	1250	4255	1345	779	2131	13824	8294	22118	3735	7528	10855
0	LANDBRUG, FISKERI M.V.	747	221	968	740	20	208	957	240	1197	833	81	283
00	LANDBRUG	664	185	849	703	8	138	732	200	932	756	8	168
01	HØNSERI, PELSFAHM M.V.	23	4	27	8	3	16	12	2	14	8	2	4
02	GARTNERI, FRUGTAVL	42	30	72	21	4	47	113	26	139	61	10	68
03	MASKINSTATION, KONSULENT	14	1	15	6	3	6	73	10	83	3	56	24
04	SKOVBRUG, KLITVÆSEN	2		2		1	1	19	1	20		5	15
05	FISKERI	2	1	3	2	1		8	1	9	5		4
1	MINEDRIFT, STENBRUD D.L.	28		28	3	3	22	22	3	25	5	6	14
11	BRUNKULSLEJE, TØRVEGRAVNING												
12	STENBRUD, GRUSGRAV	28		28	3	3	22	22	3	25	5	6	14
2-3	FREMSTILLINGSVIRKSOMHED	1401	538	1939	201	338	1400	6130	2884	9014	715	1648	6651
20	NÆRINGSMIDDELINDUSTRI	91	71	162	42	10	110	912	466	1378	207	259	912
21	DRIKKEVAREINDUSTRI	14	7	21	2	4	15	111	66	177	2	26	149
22	TØBAKSINDUSTRI							111	231	342	6	63	273
23	TEKSTILINDUSTRI	28	20	48	2	8	38	21	87	108	6	20	82
24	BEKLÆDNINGSINDUSTRI	19	46	65	22		43	113	460	573	73	60	440
25	TRÆ- OG KØRKBAREINDUSTRI	71	5	76	10	11	55	164	20	184	46	18	120
26	FREMSTILLING AF MØBLER M.V.	72	12	84	6	10	68	475	152	627	50	101	476
27	PAPIR- OG PAPIRWAREINDUSTRI	9	18	27		1	26	370	168	538	7	119	412
28	GRAFISK INDUSTRI	19	10	29	6	4	19	348	113	461	35	125	301
29	GARVERI, LÆDERVAREINDUSTRI	3	4	7	5		2			2	1		1
30	GUMMIINDUSTRI	8	1	9	3		6	258	142	400	8	49	343
31	KEMISK INDUSTRI	32	6	38		8	30	125	25	150	5	59	86
32	MINERALDLIE- OG ASFALTINDUSTRI							12		12		5	7
33	STEN-, LER- OG GLASINDUSTRI	276	24	300	13	63	224	133	17	150	33	18	99
34	JERN- OG STÅLVÆRKER, JERNSTØBERI	7		7		1	6	103	4	107		19	88
35	JERN- OG METALVAREINDUSTRI	210	148	358	9	68	281	338	68	406	35	82	289
36	MASKINFABRIK OG -VÆRKTED	445	140	585	43	143	399	867	61	928	61	154	713
37	ELEKTROMEKANISK INDUSTRI	12	2	14	5		9	648	539	1187	28	270	889
38	TRANSPORTMIDDELINDUSTRI	61	10	71	30	1	40	627	90	717	87	97	533
39A	ANDEN FREMSTILLINGSVIRKSOMHED	3		3	3			312	136	448	18	89	341
39B	FABRIKATION U.NÆRM. ANG.	21	14	35		6	29	80	39	119	7	15	97
4	BYGGE- OG ANLÆGSVIRKSOMHED	322	18	340	84	17	239	1646	130	1776	349	125	1302
5	OFFENTLIGE VÆRKER, KLDKVÆSEN	5		5		3	2	141	15	156	1	42	113
6	HANDEL OG OMSÆTNING	183	143	326	170	111	45	2108	1778	3886	1111	2161	614
6A	ENGROSHANDEL D.L.	51	16	67	20	21	26	773	259	1032	145	533	354
6B	DETAILHANDEL I ALT	114	117	231	147	66	19	1057	1219	2276	934	1147	195
61	DETAILHANDEL MED												
62	NÆRINGS- OG NYDELSESMIDLER	45	57	102	69	33		324	508	832	445	334	53
63	TEKSTIL, BEKLÆDNING, LÆDERVARER	16	23	39	22	17		155	318	473	107	342	24
64	MØBLER, KUNST M.V.	11	8	19	13	3	3	82	38	120	51	56	13
65	ISENKRAM, KØKKENUDSTYR	13	8	21	12	6	3	158	117	275	99	137	39
66	FARVER, TAPET, KOSMETIK C.L.	2	5	7	5	1	1	37	46	83	33	46	4
67	FAST OG FLYDENDE BRÆNDESEL	16	2	18	9		9	62	18	80	44	5	31
68A	TRANSPORTMIDLER	9	3	12	11		1	150	53	203	55	124	24
68B	BØGER, FOTODARTIKLER, LEGETØJ M.V.	2	8	10	6	3	1	78	99	177	94	76	7
688	DETAILHANDEL U.NÆRM. ANG.		3	3		3		11	22	33	6	27	
6C	PENGEINST., EJENDOMSHDL., FDRSIKR.	18	10	28	3	24	1	278	300	578	32	481	65
7	TRANSPORTVIRKSOMHED	127	17	144	50	40	54	881	170	1051	169	437	445
70	JERNBANE, SPORVEJE, BUS	24	2	26	4	17	5	161	12	173	2	117	54
71	VDGNMAND, BUOTJENESTE	83	6	89	46		43	331	28	359	156	19	184
72	SKIBSFART, HAVNEVÆSEN		1	1		1		37	3	40	2	14	24
73	LØSNING OG LASTNING							56	2	58	1	10	47
74	LUFTTRAFIK												
75	SPEDITØR, REJSEBUREAU							35	21	56	6	42	8
76	REDNINGSKORPS							36	3	39		8	31
77	PAKHUSFORRETNING, KØLEHUS							23	2	25	2	7	16
78	TELEFONVÆSEN	1	3	4		3	1	60	56	116		61	55
79	POST- OG TELEGRAFVÆSEN	19	5	24		19	5	142	43	185		159	26
8	TJENESTEYDELSER	185	305	490	97	242	151	1906	3048	4954	552	3000	1402
81	OFFENTLIG ADMINISTRATION	19	18	37		35	2	592	274	866		801	65
82	UNDERVISNING, KIRKE, BIBLIOTEK	94	107	201	5	150	46	580	598	1178	25	910	243
83	SUNDHEDSVÆSEN, SOCIALF INSTITUTIONER	13	87	100	21	46	33	210	1142	1352	109	881	362
84	ANDRE LIBERALE ERHVERV	12	4	16	13	2	1	226	211	437	114	310	13
85	HOTEL, RESTAURATION, FØRLYSTELSER	29	40	69	25	9	35	135	325	460	98	65	297
86	ANDEN SERVICEVIRKSOMHED	12	25	37	28		9	127	310	437	190	21	226
87	RENGØRING M.V.	6	24	30	5		25	36	188	224	16	12	196
9	UOPLYST ERHVERV, INKALDTE	7	8	15		5	10	33	26	59		28	31

Jelling						Juelsminde						Kolding						Erhv.-kode
Mænd	Kvinder	I alt	Heraf			Mænd	Kvinder	I alt	Heraf			Mænd	Kvinder	I alt	Heraf			
			Selvst. o.l.	Funktio-nærer	Arbej-dere				Selvst. o.l.	Funktio-nærer	Arbej-dere				Selvst. o.l.	Funktio-nærer	Arbej-dere	
1	2	3	4	5	6	1	2	3	4	5	6	1	2	3	4	5	6	
933	381	1314	705	252	357	3656	1730	5386	1962	1322	2102	14428	8383	22811	3469	8396	10946	0-9
468	125	593	484	8	101	1265	274	1539	1196	28	315	902	188	1090	700	59	331	0
444	118	562	465	6	91	1065	236	1301	1078	14	209	679	133	812	600	14	198	00
2		2	2			23	9	32	25		7	22	5	27	17	1	9	01
12	6	18	12		6	76	27	103	61	1	41	136	45	181	66	11	104	02
4		4	1	1	2	32	2	34	11	6	17	28	1	29	1	24	4	03
4	1	5	2	1	2	27		27	1	7	19	18	2	20		9	11	04
2		2	2			42		42	20		22	19	2	21	16		5	05
							5	5	1	1	3	13		13	2		11	1
							5	5	1	1	3	13		13	2		11	12
123	26	149	52	8	89	1058	300	1358	226	244	888	5837	2437	8274	623	1702	5949	2-3
35	7	42	14	5	23	193	95	288	70	82	136	1096	532	1628	174	325	1129	20
						2		2	1		1	52	21	73	1	14	58	21
	2	2			2		1	1				187	322	509	24	1	1	22
4	6	10	5	2	3	6	10	16	9		7	126	482	608	57	71	388	23
20		20	3		17	130	6	136	22	9	105	163	38	201	38	15	148	25
1		1			1	48	26	74	13	4	57	39	9	48	16	9	23	26
						4	7	11	1	2	8	306	154	460	11	79	370	27
8	3	11	4		7	9	4	13	5	2	6	332	153	485	25	168	292	28
1		1	1			2		2	2			6	1	7	5		2	29
						5	1	6		4	2	17	3	20	3	4	13	30
						1		1			1	91	59	150	10	69	71	31
						1		1			1	12		12		4	8	32
6	1	7	2		5	108	19	127	11	25	91	525	29	554	21	89	444	33
						1		1			1	3		3			2	34
17	2	19	11		1	19	1	20	5	4	11	309	75	384	29	100	255	35
2	1	3	2		8	371	50	421	42	86	293	1230	145	1375	96	325	954	36
27	3	30	10	1	1	33	15	48	6	7	35	280	135	415	11	110	294	37
					19	76	7	83	35	1	47	643	32	675	74	80	521	38
						34	52	86	4	14	68	301	201	502	21	116	365	39A
1	1	2			2	16	6	22		4	18	119	44	163	6	26	131	39B
97	12	109	41	4	64	386	34	420	124	10	286	2041	127	2168	344	144	1680	4
1		1		1		4		4			4	175	18	193	2	49	142	5
73	56	129	69	46	14	255	179	434	214	163	57	2430	1744	4174	1014	2457	703	6
18	2	20	6	4	10	64	22	86	27	26	33	1057	358	1415	224	772	419	6A
41	45	86	62	22	2	168	144	312	183	108	21	1060	1124	2184	766	1187	231	6B
23	27	50	34	16		105	82	187	103	73	11	334	443	777	360	359	58	61
3	5	8	6	2		14	21	35	21	14		132	301	433	93	317	23	62
						8	4	12	7	4	1	82	38	120	40	65	15	63
5	2	7	7			9	7	16	10	4	2	151	95	246	73	123	50	64
1	2	3	3			1	5	6	6			23	34	57	21	33	3	65
3	1	4	2		2	13	3	16	9	1	6	62	16	78	37	4	37	66
5	1	6	6			10	3	13	10	2	1	184	78	262	45	178	39	67
	7	7	3	4		8	18	26	17	9		76	83	159	92	65	2	68A
1		1	1				1	1		1		16	36	52	5	43	4	68B
14	9	23	1	20	2	23	13	36	4	29	3	313	262	575	24	498	53	6C
56	7	63	25	24	14	253	39	292	80	82	130	1193	293	1486	208	647	631	7
5		5		5		19	1	20	2	2	16	209	13	222	2	131	89	70
33	5	38	25		13	102	15	117	76	2	39	434	45	479	194	25	260	71
						84	14	98	2	38	58	18		18	1	4	13	72
						1		1			1	48		48	1	1	46	73
																		74
							13	13		3	10	97	25	122	9	100	13	75
						2		2			2	30	1	31		4	27	76
							2	2		2		77	16	93	1	22	70	77
18	2	20		19	1	32	7	39		2		89	106	195		126	69	78
										35	4	191	87	278		234	44	79
112	153	265	34	160	71	423	902	1325	121	792	412	1806	3536	5342	576	3289	1477	8
7	8	15		14	1	111	41	152		145	7	384	232	616		554	62	81
71	81	152	2	114	36	125	158	283	5	209	69	557	650	1207	37	955	215	82
17	40	57	11	28	18	122	548	670	21	417	232	206	1503	1709	102	1235	372	83
4	1	5	5			16	7	23	15	8		309	252	561	145	399	17	84
7	9	16	6	4	6	32	75	107	36	13	58	166	379	545	97	95	353	85
6	8	14	10		4	17	40	57	44		13	134	293	427	174	29	224	86
	6	6			6		33	33			33	50	227	277	21	22	234	87
3	2	5		1	4	7	2	9		2	7	31	40	71		49	22	9

## 212 - Tabel 3 - Pendling 1970

Tabel 3 Den aktive dagbefolkning i erhverv fordelt efter arbejdsstedskommune, erhvervsgruppe, køn og arbejdsstilling

Erhv.-kode		Lunderskov						Nr. Snede					
		Mænd	Kvinder	I alt	Heraf			Mænd	Kvinder	I alt	Heraf		
					Selvst. o.l.	Funktio-nærer	Arbej-dere				Selvst. o.l.	Funktio-nærer	Arbej-dere
0-9	ERHVERVENE I ALT	1275	441	1716	539	342	835	1745	856	2601	1045	441	1115
0	LANDBRUG, FISKERI M.V.	357	82	439	328	13	98	692	184	876	695	17	164
00	LANDBRUG	332	81	413	323	4	86	604	178	782	674	1	107
01	HØNSERI, PELSFAHM M.V.	6		6	1	1	4	4		4	4		
02	GARTNERI, FRUGTAVL	4		4	2		2	8	2	10	6		4
03	MASKINSTATION, KONSULENT	8		8		7	1	16	1	17	2	6	9
04	SKOVBRUG, KLITVÆSEN	2		2	1		1	40	3	43	2	8	33
05	FISKERI	5	1	6	1	1	4	20		20	7	2	11
1	MINEDRIFT, STENBRUD D.L.							4		4			4
11	BRUNKULSLEJE, TØRVEGRAVNING												
12	STENBRUD, GRUSGRAV							4		4			4
2-3	FREMSTILLINGSVIRKSOMHED	564	116	680	62	97	521	359	351	710	88	85	537
20	NÆRINGSMIDDELINDUSTRI	47		64	18	7	39	94	229	323	26	53	244
21	DRIKKEVAREINDUSTRI												
22	TØBÅKSINDUSTRI												
23	TEKSTILINDUSTRI		2	2	1		1	3	57	60	2	6	52
24	BEKLÆDNINGSINDUSTRI		35	35	5	1	29	6	43	49	4	4	41
25	TRÆ- OG KØRKBAREINDUSTRI	5	1	6	3		3	76	2	78	10	11	57
26	FREMSTILLING AF MØBLER M.V.	7	6	13	4		9	21	2	23	3		20
27	PAPIR- OG PAPIRWAREINDUSTRI												
28	GRAFISK INDUSTRI	1		1	1			3	1	4	3		1
29	GARVERI, LÆDERVAREINDUSTRI	1		1	1								
30	GUMMIINDUSTRI							1		1	1		
31	KEMISK INDUSTRI	26	4	30	1	8	21	8		8	1		7
32	MINERALOLIE- OG ASFALTINDUSTRI												
33	STEN-, LER- OG GLASINDUSTRI	46	7	53	2	10	41	23		23	2	3	18
34	JERN- OG STÅLVÆRKER, JERNSTØBERI	3		3			3						
35	JERN- OG METALVAREINDUSTRI	16	9	25	3	5	17						
36	MASKINFABRIK OG -VÆRKSTED	331	23	354	12	56	286	54	5	59	16	3	40
37	ELEKTROMEKANISK INDUSTRI	2		2			2	1		1			1
38	TRANSPORTMIDDELINDUSTRI	51	4	55	7	8	40	57	5	62	15	4	43
39A	ANDEN FREMSTILLINGSVIRKSOMHED	19	6	25	4	2	19	3	2	5	4		1
39B	FABRIKATION U.N.ÆRM.ANG.	9	2	11			11	9	5	14	1	1	12
4	BYGGE- OG ANLÆGSVIRKSOMHED	127	8	135	34	5	96	254	18	272	60	2	210
5	OFFENTLIGE VÆRKER, KLDAKVÆSEN	1	1	2		2		4		4		2	2
6	HANDEL OG OMSÆTNING	70	66	136	53	70	13	136	105	241	106	101	34
6A	ENGROSHANDEL D.L.	24	16	40	3	28	9	39	13	52	14	14	24
6B	DETAILHANDEL I ALT	40	40	80	50	27	3	74	67	141	91	42	8
	DETAILHANDEL MED												
61	NÆRINGS- OG NYDELSESMIDLER	18	16	34	18	15	1	33	29	62	43	19	
62	TEKSTIL, BEKLÆDNING, LÆDERVARER	4	8	12	9	3		9	18	27	17	10	
63	MØBLER, KUNST M.V.	1		1	1			3	2	5	2	2	1
64	ISENKRAM, KØKKENUdstyr	2	3	5	3	2		8	3	11	9	1	1
65	FARVER, TAPET, KOSMETIK O.L.	2	3	5	3	1	1	2	1	3	3		
66	FAST OG FLYDENDE BRÆNDEL	3	1	4	3		1	8	2	10	4		6
67	TRANSPORTMIDLER	7	4	11	7	4		8	1	9	6	3	
68A	BØGER, FOTOARTIKLER, LEGETØJ M.V.	2	4	6	5	1		2	8	10	6	4	
68B	DETAILHANDEL U.N.ÆRM.ANG.	1	1	2	1	1		1	3	4	1	3	
6C	PENGEINST., EJENDOMSHOL., FORSIKR.	6	10	16		15	1	23	25	48	1	45	2
7	TRANSPORTVIRKSOMHED	80	18	98	31	31	36	122	11	133	38	27	68
70	JERNBANE, SPORVEJE, BUS	18	1	19		17	2	12	1	13	1	6	6
71	VOGNMAND, BUDTJENESTE	38	6	44	31		13	84	3	87	37		50
72	SKIBSFART, HAVNEVÆSEN							1		1			1
73	LØSNING OG LASTNING												
74	LUFTRAFIK												
75	SPEDITØR, REJSEBUREAU												
76	REDNINGSKORPS							7		7		1	6
77	PAKHUSFORRETNING, KØLEHUS	6	9	15		2	13					2	1
78	TELEFONVÆSEN							1	2	3		2	1
79	POST- OG TELEGRAFVÆSEN	18	2	20		12	8	17	5	22		18	4
8	TJENESTEYDELSER	75	149	224	31	123	70	163	184	347	58	206	83
81	OFFENTLIG ADMINISTRATION	9	8	17		15	2	67	16	83		75	8
82	UNDERVISNING, KIRKE, BIBLIOTEK	43	50	93	2	72	19	53	71	124	2	96	26
83	SUNDHEDSVÆSEN, SOCIALE INSTITUTIONER	10	59	69	8	36	25	12	52	64	15	28	21
84	ANDRE LIBERALE ERHVERV	2		2	2			4	3	7	4	3	
85	HOTEL, RESTAURATION, FORLYSTELSER	5	8	13	9		4	15	26	41	19	4	18
86	ANDEN SERVICEVIRKSOMHED	6	6	12	9		3	9	13	22	18		4
87	RENGØRING M.V.		18	18	1		17	3	3	6			6
9	UDPLYST ERHVERV, INDKALOTE	1	1	2		1	1	11	3	14		1	13

Tørring-Uldum						Vamdrup						Vejle						Erhv.-kode	
Mænd	Kvinder	I alt	Heraf			Mænd	Kvinder	I alt	Heraf			Mænd	Kvinder	I alt	Heraf				
			Selvst. o.l.	Funktio-nærer	Arbej-dere				Selvst. o.l.	Funktio-nærer	Arbej-dere				Selvst. o.l.	Funktio-nærer	Arbej-dere		
1	2	3	4	5	6	1	2	3	4	5	6	1	2	3	4	5	6		
2491	906	3397	1521	556	1320	1478	764	2242	719	428	1095	13626	9019	22645	3306	8124	11215	0-9	
928	256	1184	999	23	162	383	125	508	396	8	104	621	151	772	531	50	191	0	
865	245	1110	970	4	136	347	110	457	369	3	85	437	120	557	456	6	95	00	
20		20	7	1	12	14	8	22	9	2	11	4	1	5	5			01	
19	5	24	16	1	7	10	7	17	15	1	2	96	20	116	53	2	61	02	
15	4	19	2	14	3	6		6	3	2	1	30	4	34	2	26	6	03	
1		1			1							36	1	37		13	24	04	
8	2	10	4	3	3	6		6		1	5	18	5	23	15	3	5	05	
2		2			2	1		1				1	23	1	24	2	4	18	1
2		2			2	1		1				1	23	1	24	2	4	18	11
673	186	859	131	89	639	640	314	954	92	142	720	5632	2906	8538	588	1444	6506	2-3	
86	32	118	32	15	71	137	173	310	24	44	242	1787	1003	2790	171	529	2090	20	
1		1			1	1		1		1		46	10	56	2	9	45	21	
	4	4			4	1		1		1		563	744	1307	23	174	1110	22	
8	101	109	9		100	6	41	47	7	2	38	138	546	684	81	64	539	23	
59	3	62	7	5	50	16	4	20	7	2	11	93	8	101	35	8	58	25	
171	18	189	14	24	151	54	19	73	13	8	52	175	27	202	43	30	129	26	
4	2	6	3	1	2	6	3	9	2	3	4	35	91	126	5	17	104	27	
												315	141	456	33	139	284	28	
												23	10	33	4	7	22	29	
4	2	6	3	2	1	34	12	46	3	26	17	22	3	25	3	6	16	30	
26	2	28	1	3	24							50	7	57	5	17	35	31	
26	2	28	3	2	23	130	5	135	1	17	117	20	17	20	1	19	32	33	
						135	18	153	1	23	129	115	12	127	4	23	100	34	
3		3			3	8	1	9	3		6	331	49	380	10	57	313	35	
187	10	197	29	32	136	59	4	63	13	6	44	606	52	658	57	127	474	36	
2		2			2							183	30	213	13	45	155	37	
80	7	87	27	4	56	22	3	25	13		12	593	18	611	60	60	491	38	
3	1	4	3		1	24	29	53	4	6	43	258	90	348	19	78	251	39A	
13	2	15		1	14	6	2	8		3	5	123	48	171	1	22	148	39B	
342	22	364	96	15	253	133	11	144	43	5	96	2002	124	2126	365	175	1586	4	
5		5		1	4	7		7		2	5	111	12	123		37	86	5	
200	125	325	151	137	37	122	97	219	101	100	18	2331	1913	4244	1018	2451	775	6	
54	7	61	19	17	25	31	6	37	14	12	11	921	330	1251	208	593	450	6A	
125	100	225	131	83	11	74	74	148	84	57	7	1064	1268	2332	782	1299	251	6B	
59	44	103	60	42	1	31	30	61	36	25		309	508	817	343	402	72	61	
12	23	35	12	23		8	20	28	16	12		166	377	543	94	417	32	62	
10	4	14	11	3		4	1	5	3	1	1	74	30	104	37	50	17	63	
10	9	19	14	5		8	8	16	7	8	1	147	99	246	81	119	46	64	
1	4	5	4	1		6	3	9	2	6	1	29	42	71	32	37	2	65	
9	2	11	4		7	6	2	8	4		4	69	19	88	41	2	45	66	
10	2	12	8	1	3	4		4	4			171	57	228	58	141	29	67	
10	8	18	14	4		6	8	14	10	4		91	101	192	95	90	7	68A	
4	4	8	4	4		1	2	3	2	1		8	35	43	1	41	1	68B	
21	18	39	1	37	1	17	17	34	3	31		346	315	661	28	559	74	6C	
154	21	175	53	39	83	86	15	101	25	26	50	963	157	1120	168	435	517	7	
15		15	2	1	12	6	2	8		5	3	247	23	270	5	144	121	70	
108	6	114	51	3	60	61	6	67	23	3	41	348	42	390	151	29	210	71	
												15	2	17	2	8	7	72	
						1	1	2		2		38		38		4	34	73	
						1		1	1			35	13	48	8	37	3	75	
						1		1	1			61	6	67	1	23	43	76	
5	5	10		5	5		1	1		1		24	6	30	1	7	22	77	
26	10	36		30	6	16	5	21		15	6	53	12	65		17	48	78	
												142	53	195		166	29	79	
178	294	472	91	250	131	103	202	305	62	145	98	1905	3711	5616	634	3487	1495	8	
18	16	34		32	2	22	9	31		25	6	387	328	715		671	44	81	
97	102	199	6	156	37	40	52	92	3	66	23	495	595	1090	33	835	222	82	
17	80	97	26	39	32	16	74	90	16	41	33	276	1507	1783	123	1334	326	83	
11	13	24	6	18		6	11	17	8	9		366	283	649	142	491	16	84	
8	40	48	18	4	26	8	21	29	14	4	11	212	415	627	118	110	399	85	
21	28	49	32	1	16	11	16	27	21		6	122	289	411	194	20	197	86	
6	15	21	3		18		19	19			19	47	294	341	24	26	291	87	
9	2	11		2	9	3		3			3	38	44	82		41	41	9	

## 214 - Tabel 3 - Pendling 1970

Tabel 3 Den aktive dagbefolkning i erhverv fordelt efter arbejdsstedskommune, erhvervsgruppe, køn og arbejdsstilling

Erhv.-kode		Avlum-Haderup						Brande					
		Mænd	Kvinder	I alt	Heraf			Mænd	Kvinder	I alt	Heraf		
					Selvt.o.l.	Funktio-nærer	Arbej-dere				Selvt.o.l.	Funktio-nærer	Arbej-dere
1	2	3	4	5	6	1	2	3	4	5	6		
0-9	ERHVERVENE I ALT	1449	767	2216	1178	317	721	2139	1096	3235	1056	729	1450
0	LANDBRUG, FISKERI M.V.	693	302	995	814	19	162	524	203	727	601	11	115
00	LANDBRUG	619	292	911	789	6	116	474	198	672	582	6	84
01	HØNSERI, PELS FARM M.V.	10	6	16	12		4	2	1	3	3		
02	GARTNERI, FRUGTAVL	3		3	2		1	4	2	6	2		4
03	MASKINSTATION, KONSULENT	30	2	32	7	6	19	9		9	5	2	2
04	SKOVBRUG, KLITVÆSEN	25	1	26		7	19	20	1	21	1	3	17
05	FISKERI	6	1	7	4		3	15	1	16	8		8
1	MINEDRIFT, STENBRUD O.L.							1		1			1
11	BRUNKULSLEJE, TØRVEGRAVNING												
12	STENBRUD, GRUSGRAV							1		1			1
2-3	FREMSTILLINGSVIRKSOMHED	259	166	425	100	32	293	657	320	977	108	138	731
20	NÆRINGSMIDDEL INDUSTRI	44	13	57	20	6	31	87	36	123	28	21	74
21	DRIKKEVAREINDUSTRI	2	1	3	2		1						
22	TOBAKSINDUSTRI												
23	TEKSTILINDUSTRI	7	42	49	3	1	45	132	72	204	2	30	172
24	BEKLÆDNINGSINDUSTRI	26	87	113	21	10	82	19	176	195	7	25	163
25	TRÆ- OG KORKVAREINDUSTRI	32	2	34	10	2	22	64	4	68	12	5	51
26	FREMSTILLING AF MØBLER M.V.	27	3	30	3	2	25	56	8	64	9	11	44
27	PAPIR- OG PAPIRVARERINDUSTRI												
28	GRAFISK INDUSTRI	2	1	3	2		1	23	7	30	4	7	19
29	GARVERI, LÆDERVAREINDUSTRI	3	6	9	5	1	3						
30	GUMMIINDUSTRI							20	1	21	1	7	13
31	KEMISK INDUSTRI							5		5	1		4
32	MINERALOLIE- OG ASFALTINDLSTRI	1		1			1	8	3	11		10	1
33	STEN-, LER- OG GLASINDUSTRI	17	1	18	6	1	11	23	2	25	7	2	16
34	JERN- OG STÅLVÆRKER, JERNSTØBERI	1		1			1						
35	JERN- OG METALVAREINDUSTRI	1		1	1			29	1	30		2	28
36	MASKINFABRIK OG -VÆRKSTED	47	5	52	12	6	34	90	6	96	18	8	70
37	ELEKTROMEKANISK INDUSTRI							7		7	1		6
38	TRANSPORTMIDDELINDUSTRI	45	4	49	15	2	32	87	3	90	18	9	63
39A	ANDEN FREMSTILLINGSVIRKSOMHED							1	1	2			2
39B	FABRIKATION U.NÆRM. ANG.	4	1	5		1	4	6		6		1	5
4	BYGGE- OG ANLÆGSVIRKSOMHED	172	13	185	63		122	261	15	276	61	10	205
5	OFFENTLIGE VÆRKER, KLOAKVÆSEN	3		3			3	26	3	29	1	12	16
6	HANDEL OG OMSÆTNING	134	88	222	103	91	28	262	206	468	147	198	123
6A	ENGROSHANDEL O.L.	41	11	52	17	11	24	109	58	167	27	42	98
6B	DETAILHANDEL I ALT	72	65	137	84	50	3	117	121	238	118	102	18
	DETAILHANDEL MED												
61	NÆRINGS- OG NYDELSESMIDLER	30	31	61	37	24		44	48	92	51	36	5
62	TEKSTIL, BEKLÆDNING, LÆDERVARER	10	13	23	14	8	1	18	34	52	22	30	
63	MØBLER, KUNST M.V.	4	2	6	4	1	1	8	2	10	5	4	1
64	ISENKRAM, KØKKENUDSTYR	5	4	9	5	4		14	9	23	12	7	4
65	FARVER, TAPET, KOSMETIK C.L.	1	4	5	2	3		4	3	7	2	5	
66	FAST OG FLYDENDE BRÆNDESEL	2	2	4	4			10	4	14	10		4
67	TRANSPORTMIDLER	11	3	14	8	5	1	9	3	12	3	9	
68A	BØGER, FOTOARTIKLER, LEGETØJ M.V.	9	5	14	10	4		7	16	23	13	8	2
68B	DETAILHANDEL U.NÆRM. ANG.		1	1		1		3	2	5		3	2
6C	PENGEINST., EJENDOMSHDL., FORSIKR.	21	12	33	2	30	1	36	27	63	2	54	7
7	TRANSPORTVIRKSOMHED	81	18	99	48	19	32	214	18	232	53	90	89
70	JERNBANE, SPORVEJE, BUS	10		10	2	4	4	75	5	80	2	60	18
71	VOGTMAND, BUDTJENESTE	58	15	73	46		27	104	9	113	51	4	58
72	SKIØSFART, HAVNEVÆSEN												
73	LØSNING OG LASTNING												
74	LUFTTRAFIK												
75	SPEDITØR, REJSEBUREAU												
76	REDNINGSKORPS							11		11		2	9
77	PAKHUSFORRETNING, KØLEHUS												
78	TELEFONVÆSEN							2		2			2
79	POST- OG TELEGRAFVÆSEN	13	3	16		15	1	22	4	26		24	2
8	TJENESTEYDELSER	104	180	284	50	156	78	191	327	518	85	265	168
81	OFFENTLIG ADMINISTRATION	13	11	24		23	1	30	11	41		36	5
82	SUNDHEDSVÆSEN, KIRKE, BIBLIOTEK	49	51	100	4	81	15	68	69	137	5	110	22
83	SUNDHEDSVÆSEN, SOCIALE INSTITUTIONER	15	82	97	18	39	40	21	115	136	20	85	31
84	ANDRE LIBERALE ERHVERV	12	5	17	4	13		23	18	41	16	24	1
85	HOTEL, RESTAURATION, FORLYSTELSER	7	9	17	7		10	26	54	80	20	5	55
86	ANDEN SERVICEVIRKSOMHED	7	15	22	17		5	21	34	55	23	4	28
87	RENGØRING M.V.		7	7			7	2	26	28	1	1	26
9	UDPLYST ERHVERV, INDKALDTE	3		3			3	3	4	7		5	2

Egvad						Herning						Holmsland						Erhv.-kode
Mænd	Kvinder	I alt	Heraf			Mænd	Kvinder	I alt	Heraf			Mænd	Kvinder	I alt	Heraf			
			Selvst. o.l.	Funktio-nærer	Arbej-dere				Selvst. o.l.	Funktio-nærer	Arbej-dere				Selvst. o.l.	Funktio-nærer	Arbej-dere	
1	2	3	4	5	6	1	2	3	4	5	6	1	2	3	4	5	6	
2606	1386	3992	1895	788	1309	14347	9867	24214	4847	7322	12045	1282	291	1573	731	167	675	0-9
1065	562	1627	1415	8	204	1671	669	2340	1877	60	403	731	66	797	503	3	291	0
968	549	1517	1359	2	156	1470	646	2116	1833	12	271	197	55	252	222	1	29	00
24	3	27	15		12	19	5	24	14		10	33	4	37	21	1	15	01
5	5	10	6		4	60	10	70	17		6	47	1	2	2			02
9		9		4	5	61	6	67	4		34	29						03
5		5	2	1	2	37	1	38			8	30	2	1	3	2	1	04
54	5	59	33	1	25	24	1	25	9		16	498	5	503	256		247	05
						17	1	18	3	1	14							1
						5		5			5							11
						12	1	13	3	1	9							12
648	114	762	107	93	562	5579	4305	9884	914	1398	7572	175	29	204	45	10	149	2-3
71	24	95	33	10	52	716	218	934	134	185	615	43	21	64	17	5	42	20
						10	1	11	1	4	6							21
						2		2		1	1							22
2	4	6		1	5	1408	2294	3702	268	481	2953	14	4	18	5		13	23
3	23	26	7		19	363	1495	1858	142	242	1474	1	2	3	1		2	24
13	1	14	4		10	349	8	357	26	31	300	17	1	18	1		17	25
126	22	148	6	23	119	200	21	221	35	35	151	7		7		2	5	26
						13	21	34	6	4	24							27
13	5	18	2	6	10	185	51	236	25	66	145							28
	1	1			1	3		3			3							29
						20	2	22	5	3	14							30
5		5	1	2	2	5	2	7	2	2	3	5		5		2	3	31
1		1			1	24	1	25	6	6	19							32
19	1	20	4	1	15	244	13	257	27	34	196	4		4	2		2	33
						69	3	72	1	10	61							34
158	4	162	3	20	139	475	32	507	24	76	407							35
158	20	178	25	27	126	682	46	728	82	124	522	28		28	10		18	36
1	1	2	2			86	6	92	14	16	62							37
65	6	71	19	3	49	609	34	643	103	56	484	51	1	52	9	1	42	38
1	1	2	1		1	44	17	61	18	7	36							39A
12	1	13			13	72	40	112	1	15	96	5		5			5	39B
322	29	351	101	5	245	2181	136	2317	416	147	1754	145	9	154	44	5	105	4
8		8	1	4	3	108	3	111	2	31	78	5		5		3	2	5
212	148	360	153	173	34	2045	1430	3475	908	2041	526	114	67	181	85	57	39	6
65	12	77	26	25	26	734	176	910	159	457	294	51	9	60	13	13	34	6A
129	111	240	123	109	8	957	978	1935	719	1042	174	59	50	109	72	32	5	6B
61	52	113	64	46	3	296	382	678	318	318	42	37	29	66	43	22	1	61
17	28	45	16	29		146	315	461	81	362	18	3	7	10	10			62
4	1	5	2	2	1	57	31	88	36	42	10	3	1	4	3	1		63
12	8	20	9	11		131	82	213	71	102	40	8	3	11	6	2	3	64
1	3	4	4			32	25	57	23	27	7							65
6	2	8	4	1	3	56	12	68	36	1	31	1		1			1	66
20	5	25	11	13	1	161	40	201	67	116	18	2	1	3	3			67
6	11	17	10	7		69	72	141	84	52	5	5	7	12	7	5		68A
2	1	3	3			9	19	28	3	22	3		2	2		2		68B
18	25	43	4	39		354	276	630	30	542	58	4	8	12		12		6C
110	22	132	36	37	59	938	162	1100	196	478	426	45	5	50	15	6	29	7
10	2	12	2	5	5	245	27	272	1	197	74	1	1	2	2			70
60	10	70	34		36	420	52	472	186	28	258	24	3	27	11		16	71
						1		1		1		7		7		3	4	72
						1		1	1			6		6	1		5	73
						1	2	3		3								74
						51	30	81	6	67	8	1		1	1			75
15		15		2	13	25	2	27		5	22							76
						3	2	5	2	1	2	2		2			2	77
1	3	4		3	1	49	11	60		13	47		1	1		1		78
24	7	31		27	4	142	36	178		163	15	4		4		2	2	79
235	506	741	82	463	196	1787	3145	4932	531	3142	1259	66	113	179	39	82	58	8
46	22	68		64	4	338	198	536		503	33	12	7	19		19		81
117	122	239	9	173	57	607	663	1270	39	1011	220	27	39	66	1	51	14	82
30	271	301	21	205	75	183	1284	1467	87	1120	260	4	20	24	5	7	12	83
8	10	18	6	12		304	208	512	115	378	19	5	3	8	7	1		84
16	37	53	17	7	29	207	374	581	100	103	378	15	24	39	20	4	15	85
14	28	42	24	1	17	117	239	356	172	15	169	2	3	5	5			86
4	16	20	5	1	14	31	179	210	18	12	180	1	17	18	1		17	87
6	5	11		5	6	21	16	37		24	13	1	2	3		1	2	9

## 216 - Tabel 3 - Pendling 1970

Tabel 3 Den aktive dagbefolkning i erhverv fordelt efter arbejdsstedskommune, erhvervsgruppe, køn og arbejdsstilling

Erhv.-kode		Holstebro						Ikast					
		Mænd	Kvinder	I alt	Heraf			Mænd	Kvinder	I alt	Heraf		
					Selvst. o.l.	Funktio-nærer	Arbej-dere				Selvst. o.l.	Funktio-nærer	Arbej-dere
1	2	3	4	5	6	1	2	3	4	5	6		
0-9	ERHVERVENE I ALT	9139	5225	14364	2965	5400	5999	4014	3244	7258	2135	1451	3672
0	LANDBRUG, FISKERI M.V.	1312	387	1699	1353	24	322	851	377	1228	1065	21	142
00	LANDBRUG	1120	352	1472	1256	4	212	761	366	1127	1027	5	95
01	HØNSERI, PELSFRAM M.V.	56	17	73	55		18	14	4	18	15		3
02	GARTNERI, FRUGTAVL	44	10	54	25		29	29	5	34	15	1	18
03	MASKINSTATION, KONSULENT	48	3	51	9	14	28	21	1	22	4	9	9
04	SKOVBRUG, KLITVÆSEN	24	3	27		6	21	21		21		6	15
05	FISKERI	20	2	22	8		14	5	1	6	4		2
1	MINEDRIFT, STENBRUD O.L.	3		3	1		2	9		9	2		7
11	BRUNKULSLEJE, TØRVEGRAVNING							1		1			1
12	STENBRUD, GRUSGRAV	3		3	1		2	8		8	2		6
2-3	FREMSTILLINGSVIRKSOMHED	2737	1018	3755	342	569	2844	1624	1878	3502	441	384	2677
20	NÆRINGSMIDDELINDUSTRI	871	243	1114	85	218	811	75	33	108	42	15	51
21	DRIKKEVAREINDUSTRI	10	3	13	3	1	9						
22	TOBAKSINDUSTRI	45	63	108		11	97						
23	TEKSTILINDUSTRI	65	90	155	11	27	117	827	1258	2085	242	259	1584
24	BEKLÆDNINGSINDUSTRI	75	343	418	39	50	329	84	522	606	60	31	515
25	TRÆ- OG KORKVAREINDUSTRI	53	5	58	18	2	38	168	6	174	12	16	146
26	FREMSTILLING AF MØBLER M.V.	193	38	231	27	28	176	86	5	91	9	7	75
27	PAPIR- OG PAPIRWAREINDUSTRI	10	17	27	3	3	21	3	1	4	2	2	2
28	GRAFISK INDUSTRI	152	49	201	18	55	128	40	10	50	5	13	32
29	GARVERI, LÆDERVAREINDUSTRI	8	6	14	4	1	9	1	3	4	2		2
30	GUMMIINDUSTRI	13		13	2	1	10	10	1	11	2	1	8
31	KEMISK INDUSTRI	39	14	53	3	18	32	2		2	1	1	
32	MINERALOLIE- OG ASFALTINDUSTRI	3	3	6	1	1	4	26	9	35	2	17	16
33	STEN-, LER- OG GLASINDUSTRI	95	14	109	23	7	79	44	2	46	8	2	36
34	JERN- OG STÅLVÆRKER, JERNSTØBERI	237	25	262	2	32	228						
35	JERN- OG METALVAREINDUSTRI	54	7	61	7	10	44	1		1			1
36	MASKINFABRIK OG -VÆRKSTED	318	17	335	32	49	254	116	14	130	29	12	89
37	ELEKTROMEKANISK INDUSTRI	53	44	97	6	13	78	16	2	18	2	1	15
38	TRANSPORTMIDDELINDUSTRI	360	10	370	47	22	301	104	4	108	22	4	82
39A	ANDEN FREMSTILLINGSVIRKSOMHED	48	13	61	9	13	39	1		1	1		
39B	FABRIKATION U.NÆRM. ANG.	35	14	49	2	7	40	20	8	28		5	23
4	BYGGE- OG ANLÆGSVIRKSOMHED	1274	71	1345	244	61	1040	535	40	575	123	27	425
5	OFFENTLIGE VÆRKER, KLOAKVÆSEN	55	5	60	1	20	39	20	3	23	2	5	16
6	HANDEL OG OMSÆTNING	1554	1053	2607	600	1528	479	375	275	650	262	310	78
6A	ENGROSHANDEL O.L.	625	186	811	115	419	277	83	25	108	34	37	37
6B	DETAILHANDEL I ALT	754	728	1482	474	842	166	227	198	425	224	171	30
61	DETAILHANDEL MED												
61	NÆRINGS- OG NYDELSESMIDLER	202	296	498	206	250	42	84	94	178	108	68	2
62	TEKSTIL, BEKLÆDNING, LÆDERVARER	117	211	328	51	255	22	32	43	75	28	43	4
63	MØBLER, KUNST M.V.	47	11	58	24	24	10	16	6	22	12	6	4
64	ISENKRAM, KØKKENUDSTYR	120	73	193	49	101	43	30	26	56	25	27	4
65	FARVER, TAPET, KOSMETIK O.L.	31	21	52	10	37	5	6	6	12	6	6	
66	FAST OG FLYDENDE BRÆNDESEL	39	12	51	28	1	22	22	7	29	17		12
67	TRANSPORTMIDLER	142	31	173	46	107	20	19	4	23	12	8	3
68A	BØGER, FOTOARTIKLER, LEGETØJ M.V.	51	56	107	58	47	2	14	10	24	14	9	1
68B	DETAILHANDEL U.NÆRM. ANG.	5	17	22	2	20		4	2	6	2	4	
6C	PENGEINST., EJENDOMSHOL., FORSIKR.	175	139	314	11	267	36	65	52	117	4	102	11
7	TRANSPORTVIRKSOMHED	496	152	648	123	313	212	189	42	231	87	69	75
70	JERNBANE, SPORVEJE, BUS	99	7	106	2	75	29	18	1	19	2	12	5
71	VOGTMAND, BUDTJENESTE	213	26	239	119	12	108	112	25	137	83	3	51
72	SKIBSFART; HAVNEVÆSEN												
73	LOSNING OG LASTNING	1		1	1								
74	LUFTRAFIK		1	1		1							
75	SPEDITØR, REJSEBUREAU	6	5	11	1	10		9	5	14	2	10	2
76	REDNINGSKORPS	25	1	26		5	21	10		10		2	8
77	PAKHUSFORRETNING, KØLEHUS	2		2		1	1	2	1	3		1	2
78	TELEFONVÆSEN	50	76	126		83	43	1		1		1	1
79	PDST- OG TELEGRAFVÆSEN	100	36	136		126	10	37	10	47		41	6
8	TJENESTEYDELSER	1701	2520	4221	301	2865	1055	406	622	1028	153	629	246
81	OFFENTLIG ADMINISTRATION	803	221	1024		913	111	92	46	138		132	6
82	UNDERVISNING, KIRKE, BIBLIOTEK	343	379	722	15	600	107	128	147	275	5	230	40
83	SUNDHEDSVÆSEN, SOCIALE INSTITUTIONER	199	1206	1405	70	1015	320	38	242	280	28	182	70
84	ANDRE LIBERALE ERHVERV	160	153	313	54	254	5	61	45	106	40	64	2
85	HOTEL, RESTAURATION, FORLYSTELSER	109	256	365	63	64	238	45	46	91	25	15	51
86	ANDEN SERVICEVIRKSOMHED	76	170	246	95	12	139	35	60	95	52	5	38
87	RENGØRING M.V.	11	135	146	4	7	135	7	36	43	3	1	39
9	UDPLYST ERHVERV, INCKALDTE	7	19	26		20	6	5	7	12		6	6



Lemvig						Ringkøbing						Skjern						Erhv.-kode
Mænd	Kvinder	I alt	Heraf			Mænd	Kvinder	I alt	Heraf			Mænd	Kvinder	I alt	Heraf			
			Selvst. o.l.	Funktio-nærer	Arbej-dere				Selvst. o.l.	Funktio-nærer	Arbej-dere				Selvst. o.l.	Funktio-nærer	Arbej-dere	
1	2	3	4	5	6	1	2	3	4	5	6	1	2	3	4	5	6	
4799	2169	6968	2847	1676	2445	4232	2150	6382	2180	1639	2563	3205	1561	4766	1932	1056	1778	0-9
1957	475	2432	1939	46	447	1262	392	1654	1357	26	271	1129	380	1509	1251	41	217	0
1691	450	2141	1809	13	319	1118	368	1486	1275	6	205	1028	364	1392	1210	5	177	00
10	3	13	9		4	25	11	36	29	1	6	11	2	13	9	2	2	01
25	9	34	17	1	16	17	8	25	19		6	11	3	14	8		6	02
36	9	45	5	27	13	28	1	29	1	16	12	51	7	58	9	32	17	03
20		20		5	15	14	1	15		3	12	7		7		2	5	04
175	4	179	99		80	60	3	63	33		30	21	4	25	15		10	05
12		12	2		10	2	1	3		1	2	2		2		1	1	1
12		12	2		10	2	1	3		1	2	2		2		1	1	11
981	355	1336	211	130	995	1175	452	1627	179	206	1242	760	364	1124	150	142	832	2-3
242	76	318	57	40	221	127	76	203	50	33	120	150	55	205	46	33	126	20
4	2	6	3		3	4	3	7		1	6						21	22
3	6	9	1		8	36	131	167	4	23	140	94	118	212	11	28	173	23
11	86	97	14	4	79	13	117	130	15	9	106	8	64	72	5	4	63	24
34	4	38	14	2	22	105	13	118	14	16	88	26	7	33	9	5	19	25
26	2	28	8		20	107	23	130	10	15	105	53	11	64	12	4	48	26
30	17	47	8	13	26	76	30	106	8	36	62	28	22	50	5	14	31	28
1		1	1									7	41	48	1	12	35	29
5		5	2		3	1		1		1								30
21	2	23	1	7	15	11	1	12	3	2	7							31
18	3	21		7	14	2		2		1	1	1	1	2	2			32
48	3	51	5	4	42	30	5	35	8	2	25	21	3	24	6	4	14	33
2		2			2	3	1	4		1	3	1		1		1		34
12	2	14	8		6	37	1	38	2	1	35	7	2	9	2	1	6	35
285	9	294	43	23	228	316	22	338	39	44	255	120	7	127	25	14	88	36
34	122	156	3	16	137	18	2	20	4	2	14	14		14	1		13	37
181	14	195	40	11	144	229	9	238	20	11	207	142	5	147	22	9	116	38
4		4	1		3	2	1	3	2	1		11	5	16	2	1	13	39A
20	7	27	2	3	22	58	17	75		8	67	55	22	77	1	9	67	39B
499	26	525	147	10	368	542	48	590	140	28	422	381	24	405	97	9	299	4
21	1	22		8	14	34	4	38	2	16	20	9		9	2	1	6	5
547	385	932	311	484	137	503	354	857	289	435	133	372	271	643	254	323	66	6
179	40	219	51	80	88	168	35	203	41	83	79	131	42	173	49	86	38	6A
307	288	595	257	296	42	256	265	521	243	234	44	192	190	382	202	156	24	6B
121	116	237	125	105	7	101	101	202	113	85	4	59	84	143	87	56		61
41	85	126	36	87	3	27	74	101	29	66	6	25	45	70	34	34	2	62
21	5	26	9	13	4	11	7	18	9	4	5	18	6	24	10	7	7	63
38	28	66	25	26	15	30	21	51	26	18	7	24	18	42	17	19	6	64
7	8	15	8	7		2	8	10	8	2		4	5	9	5	4		65
17	3	20	11	1	8	11	7	18	11	1	6	8	1	9	5		4	66
44	11	55	20	30	5	47	18	65	20	33	12	31	6	37	18	16	3	67
15	22	37	21	16		22	21	43	23	16	4	23	21	44	26	16	2	68A
3	10	13	2	11		5	8	13	4	9			4	4		4		68B
61	57	118	3	108	7	79	54	133	5	118	10	49	39	88	3	81	4	6C
272	37	309	80	110	119	241	40	281	73	116	92	225	27	252	56	110	86	7
44	8	52	1	38	13	63	8	71	4	59	8	75	7	82	4	65	13	70
115	9	124	77	1	46	100	12	112	67		45	98	12	110	52	4	54	71
8	1	9	4		5	2		2		1	1						72	
22		22			22	1		1	1								73	
5		5	1	4		1	2	3	1	2		6		6		4	2	74
11	1	12	1	1	10	12		12		1		3		3		2	1	75
3	1	4			4	1		1			11						76	
9	5	14		6	8	19	7	26		9	17	6	1	7		2	5	77
55	12	67		56	11	42	11	53		44	9	32	7	39		33	5	78
498	876	1374	157	875	342	460	837	1297	140	795	362	319	490	809	122	424	263	8
81	67	148		133	15	133	118	251		233	18	84	47	131		96	35	81
246	263	509	9	403	97	151	184	335	12	259	64	131	141	272	9	204	59	82
60	332	392	36	257	99	59	307	366	28	235	103	26	147	173	27	86	60	83
57	45	102	33	68	1	40	40	80	24	53	3	22	28	50	25	25	84	
23	67	90	27	10	53	52	85	137	35	12	90	27	57	84	20	8	56	85
28	54	82	49	3	30	23	63	86	40	2	44	28	44	72	40	4	28	86
3	48	51	3	1	47	2	40	42	1	1	40	1	26	27	1	1	25	87
12	14	26		13	13	13	22	35		16	19	8	5	13		5	8	9

## 218 - Tabel 3 - Pendling 1970

Tabel 3 Den aktive dagbefolkning i erhverv fordelt efter arbejdsstedskommune, erhvervsgruppe, køn og arbejdsstilling

Erhv.-kode		Struer						Thyborøn-Harboør					
		Mænd	Kvinder	I alt	Heraf			Mænd	Kvinder	I alt	Heraf		
					Selvst. o.l.	Funktio-nærer	Arbej-dere				Selvst. o.l.	Funktio-nærer	Arbej-dere
0-9	ERHVERVENE I ALT	5267	2591	7858	1659	2300	3899	1567	225	1792	596	273	923
0	LANDBRUG, FISKERI M.V.	791	248	1039	807	16	216	679	16	695	389		306
00	LANDBRUG	674	231	905	743	8	154	64	12	76	64		12
01	HØNSERI, PELS FARM M.V.	10	4	14	11		3	6	2	8	6		2
02	GARTNERI, FRUGTAVL	33	9	42	19		22	2		2	1		1
03	MASKINSTATION, KONSULENT	19		19	2		5	12					
04	SKOVBRUG, KLITVÆSEN	4	1	5			2	3					
05	FISKERI	51	3	54	32		22		607	2	609	318	291
1	MINEDRIFT, STENBRUD D.L.	3		3	1		2		1		1		1
11	BRUNKULSLEJE, TØRVEGRAVNING												
12	STENBRUD, GRUSGRAV	3		3	1		2		1		1		1
2-3	FREMSTILLINGSVIRKSOMHED	2420	1166	3586	190	869	2527	403	37	440	49	86	305
20	NÆRINGSMIDDELINDUSTRI	358	174	532	63	98	371	41	9	50	16	5	29
21	DRIKKEVAREINDUSTRI							1		1			1
22	TØBÅKSINDUSTRI		2	2			2						
23	TEKSTILINDUSTRI	6	9	15	4	1	10	22	1	23	7		16
24	BEKLÆDNINGSINDUSTRI	12	60	72	12	1	59	7	2	9	5		4
25	TRÆ- OG KORKVAREINDUSTRI	263	28	291	10	49	232						
26	FREMSTILLING AF MØBLER M.V.	45	29	74	8	20	46						
27	PAPIR- OG PAPIRWAREINDUSTRI												
28	GRAFISK INDUSTRI	28	17	45	7	11	27	1	1	2	1		1
29	GARVERI, LÆDERVAREINDUSTRI	5	4	9	3	1	5						
30	GUMMIINDUSTRI	2		2	1	1							
31	KEMISK INDUSTRI	8	1	9	2	1	6	257	19	276	3	78	195
32	MINERALOLIE- OG ASFALTINDUSTRI												
33	STEN-, LER- OG GLASINDUSTRI	30	3	33	8	4	21						
34	JERN- OG STÅLVÆRKER, JERNSTØBERI	2		2			2						
35	JERN- OG METALVAREINDUSTRI	39	3	42	5	2	35						
36	MASKINFABRIK OG -VÆRKSTED	88	8	96	24	10	62	37	2	39	9	1	29
37	ELEKTROMEKANISK INDUSTRI	1305	809	2114	7	649	1458	3		3	1	1	1
38	TRANSPORTMIDDELINDUSTRI	188	10	198	30	13	155	29	2	31	7		24
39A	ANDEN FREMSTILLINGSVIRKSOMHED	27	3	30	6	7	17	1		1		1	
39B	FABRIKATION U.NÆRM.ANG.	14	6	20		1	19	4	1	5			5
4	BYGGE- OG ANLÆGSVIRKSOMHED	610	36	646	123	25	498	146	4	150	30	4	116
5	OFFENTLIGE VÆRKER, KLOAKVÆSEN	23		23	1	6	16						
6	HANDEL OG OMSETNING	513	372	885	314	446	125	145	48	193	89	44	60
6A	ENGROSHANDEL D.L.	192	49	241	51	109	81	87	4	91	22	13	56
6B	DETAILHANDEL I ALT	260	270	530	259	238	33	53	40	93	67	22	4
	DETAILHANDEL MED												
61	NÆRINGS- OG NYDELSESMIDLER	99	101	200	115	79	6	36	18	54	38	14	2
62	TEKSTIL, BEKLÆDNING, LÆDERVARER	33	71	104	42	62		2	8	10	9	1	
63	MØBLER, KUNST M.V.	25	11	36	13	17	6						
64	ISENKRAM, KØKKENUDSTYR	26	21	47	21	18	8	1	2	3	2	1	
65	FARVER, TAPET, KOSMETIK C.L.	11	10	21	7	12	2	1	6	7	6	1	
66	FAST OG FLYDENDE BRÆNDSEL	14	2	16	10		6	6	1	7	6		1
67	TRANSPORTMIDLER	35	21	56	24	27	5	4	2	6	3	2	1
68A	BØGER, FOTODARTIKLER, LEGETØJ M.V.	16	28	44	26	18		2	3	5	3	2	
68B	DETAILHANDEL U.NÆRM.ANG.	1	5	6	1	5		1		1		1	
6C	PENGEINST., EJENDMSHDL., FORSIKR.	61	53	114	4	99	11	5	4	9		9	
7	TRANSPORTVIRKSOMHED	523	46	569	55	358	156	119	7	126	13	34	79
70	JERNBANE, SPORVEJE, BUS	313	24	337	4	286	47	7	2	9		9	
71	VDGNMÅND, BUDTJENESTE	104	6	110	47	6	57	20	7	22	11		11
72	SKIBSFART, HAVNEVÆSEN	11		11	1	5	5	47	2	49	2	20	27
73	LØSNING OG LASTNING	15	1	16	1	1	14	41		41		1	40
74	LUFTTRAFIK												
75	SPEDITØR, REJSEBUREAU	2	3	5	2	3							
76	REDNINGSKORPS	8		8		1	7						
77	PAKHUSFORRETNING, KØLEHUS	3		3			3	1		1			1
78	TELEFONVÆSEN	10	2	12		1	11						
79	POST- OG TELEGRAFVÆSEN	57	10	67		55	12	3	1	4		4	
8	TJENESTEYDELSER	380	718	1098	168	574	356	72	113	185	26	105	54
81	OFFENTLIG ADMINISTRATION	79	44	123		99	24	16	6	22		21	1
82	UNDERVISNING, KIRKE, BIBLIOTEK	132	175	307	8	233	66	37	35	72	1	64	7
83	SUNDHEDSVÆSEN, SOCIALE INSTITUTIONER	43	213	256	35	148	73	2	17	19	2	8	9
84	ANDRE LIBERALE ERHVERV	51	57	108	30	75	3	8	5	13	4	9	
85	HOTEL, RESTAURATION, FØRLYSTELSER	36	85	121	43	12	66	5	23	28	9	3	16
86	ANDEN SERVICEVIRKSOMHED	33	94	127	50	4	73	3	9	12	10		2
87	RENGØRING M.V.	6	50	56	2	3	51	1	18	19			19
9	UDPLYST ERHVERV, INDKALDTE	4	5	9		6	3	2		2			2

Thyholm						Trehøje						Ulfborg-Vemb						Erhv.-kode
Mænd	Kvinder	I alt	Heraf			Mænd	Kvinder	I alt	Heraf			Mænd	Kvinder	I alt	Heraf			
			Selvst. o.l.	Funktio-nærer	Arbej-dere				Selvst. o.l.	Funktio-nærer	Arbej-dere				Selvst. o.l.	Funktio-nærer	Arbej-dere	
1	2	3	4	5	6	1	2	3	4	5	6	1	2	3	4	5	6	
943	360	1303	711	200	392	1704	794	2498	1422	282	794	1860	762	2622	1246	432	944	0-9
500	98	598	501	3	94	905	360	1265	1072	16	177	824	269	1093	839	20	234	0
387	95	482	420	1	61	848	350	1198	1048	8	142	613	233	846	710	7	129	00
11		11	7		4	11	3	14	10		4	3	2	5	5			01
3	2	5	4		1	11	6	17	11		6	10	10	20	8	1	11	02
10		10	2	2	6	11	1	12	1	6	5	14	1	15	3	7	5	03
1		1			1	20		20		2	18	25	2	27	1	5	21	04
88	1	89	68		21	4		4	2		2	159	21	180	112		68	05
1		1			1	1		1			1	3		3	1		2	1
1		1			1	1		1			1	3		3	1		2	11
122	74	196	52	16	128	292	168	460	102	25	333	359	132	491	99	37	355	2-3
28	13	41	16	4	21	48	13	61	28	5	28	59	26	85	23	12	50	20
						1		1			1	1		1			1	21
1		1			1	19	68	87	14	3	70	1	15	16	2	1	13	23
8	31	39	6	5	28	6	70	76	8	4	64	7	60	67	9		58	24
1	2	3	2		1	26	2	28	5	1	22	9	2	11	5		6	25
1		1	1			38	3	41	8	1	32	119	12	131	12	10	109	26
1		1	1									2	1	3	3			27
																		28
																		29
2		2	1		1													30
						4		4		1	3							31
17	21	38	3	5	30	13		13	5		8	5	1	6	3		3	32
												3						33
2		2	1	1		16	1	17	1	5	11	9	2	11	4	2	1	34
23	1	24	8	1	15	61	4	65	16	3	46	61	5	66	18	7	6	35
8		8	1		7	1		1	1		2	2	1	3	2		41	36
28	2	30	12		18	42	5	47	15	1	31	60	4	64	18	4	42	37
						2		2			2	1	1	2			2	38
2	4	6			6	15	2	17	1	1	15	20	2	22			22	39A
113	8	121	34	1	86	205	11	216	64	4	148	207	14	221	65	2	154	4
1		1	1			2		2		1	1	1		1			1	5
83	50	133	70	53	10	118	82	200	106	71	23	186	99	285	138	110	37	6
26	2	28	10	11	7	42	8	50	22	9	19	61	9	70	16	29	25	6A
51	41	92	60	29	3	64	67	131	84	43	4	116	82	198	122	64	12	6B
29	22	51	31	20		35	39	74	45	29		50	41	91	54	36	1	61
5	11	16	9	7		6	14	20	13	7		19	13	32	21	11		62
3	1	4	3		1	8	2	10	4	4	2	9	3	12	7	5		63
4	1	5	5			5	3	8	5	2	1	12	6	18	12	3	3	64
	2	2	1	1		4	4	4	4		2	2	7	9	6	3		65
3		3	2		1	3		3	2		1	8	3	11	5	1	5	66
3	1	4	3		1	5	2	7	6	1		10	2	12	6	3	3	67
4	3	7	6	1		2	2	4	4			5	6	11	10	1		68A
							1	1	1			1	1	2	1	1		68B
6	7	13		13		12	7	19		19		9	8	17		17		6C
53	7	60	16	29	15	82	11	93	31	24	38	104	14	118	36	42	40	7
19		19		15	4	18		18	3	7	8	20	1	21		14	7	70
25	4	29	16	2	11	49	4	53	28		25	52	6	58	36	2	22	71
1		1		1								6		6			4	72
																		73
																		74
													1	1		1		75
													1	1			1	76
													1	1			1	77
													1	1			1	78
8	2	2		2		2		2		1	1	1		1			1	79
	1	9		9		13	4	17		13	4	23	6	29		25	4	79
70	122	192	37	97	58	97	161	258	47	141	70	169	230	399	68	218	113	8
7	4	11		10	1	15	6	21		19	2	20	11	31		27	4	81
35	31	66	2	53	11	48	60	108	1	86	21	88	73	161	4	124	33	82
13	51	64	9	29	26	17	55	72	16	33	23	31	80	111	18	60	33	83
4	3	7	4	3		4	2	6	6			2		2				84
7	15	22	11	2	9	3	12	15	4	3	8	15	26	41	20	5	16	85
4	11	15	11		4	10	16	26	20		6	12	18	30	24	1	5	86
	7	7			7	10	10	10			10	1	22	23		1	22	87
	1	1		1		2	1	3			3	7	4	11		3	8	9

220 - Tabel 3 - Pendling 1970

Tabel 3 Den aktive dagbefolkning i erhverv fordelt efter arbejdsstedskommune, erhvervsgruppe, køn og arbejdsstilling

Erhv.-kode		Videbæk						Vinderup					
		Mænd	Kvinder	I alt	Heraf			Mænd	Kvinder	I alt	Heraf		
					Selvt. o.l.	Funktio-nærer	Arbejdere				Selvt. o.l.	Funktio-nærer	Arbejdere
1	2	3	4	5	6	1	2	3	4	5	6		
0-9	ERHVERVENE I ALT	2809	1139	3948	1870	566	1512	2021	863	2884	1373	422	1089
0	LANDBRUG, FISKERI M.V.	1142	415	1557	1330	23	204	864	303	1167	975	24	168
00	LANDBRUG	1079	403	1482	1304	6	172	822	296	1118	961	12	145
01	HØNSERI, PELS FARM M.V.	16	3	19	14		5	5	2	7	6		1
02	GARTNERI, FRUGTAVL	8	5	13	8		5	3	3	6	3		3
03	MASKINSTATION, KONSULENT	25	4	29	3	17	9	12	2	14	3	7	4
04	SKOVBRUG, KLITVÆSEN	9		9			9	17		17		5	12
05	FISKERI	5		5	1		4	5		5	2		3
1	MINEDRIFT, STENBRUD D.L.	8		8	2		6	21	2	23		2	21
11	BRUNKULSLEJE, TØRVEGRAVNING												
12	STENBRUD, GRUSGRAV	8		8	2		6	21	2	23		2	21
2-3	FREMSTILLINGSVIRKSOMHED	809	228	1037	111	119	807	410	216	626	98	64	464
20	NÆRINGSMIDDEL INDUSTRI	165	62	227	30	36	161	87	68	155	22	20	113
21	DRIKKEVAREINDUSTRI												
22	TOBAKSINDUSTRI												
23	TEKSTILINDUSTRI	25	33	58	8	6	44	3	23	26	4	1	21
24	BEKLÆDNINGSINDUSTRI	7	42	49	9	1	39	1	49	50	7	2	41
25	TRÆ- OG KORVAREINDUSTRI	62	1	63	4	6	53	39	6	45	4	7	34
26	FREMSTILLING AF MØBLER M.V.	20	2	22	5		17	75	19	94	9	8	77
27	PAPIR- OG PAPIRVARERINDUSTRI												
28	GRAFISK INDUSTRI	8	1	9	1	1	7	10	4	14	3	4	7
29	GARVERI, LÆDERVAREINDUSTRI	3	13	16	1	4	11						
30	GUMMIINDUSTRI	1		1	1			1		1			1
31	KEMISK INDUSTRI							3	12	15	1		14
32	MINERALOLIE- OG ASFALTINDUSTRI	17	2	19		2	17	4		4			4
33	STEN-, LER- OG GLASINDUSTRI	147	5	152	9	23	120	20	4	24	11		13
34	JERN- OG STÅLVÆRKER, JERNSTØBERI	2		2	1		1						
35	JERN- OG METALVAREINDUSTRI	40	1	41	1	2	38	2		2	2		
36	MASKINFABRIK OG -VÆRKSTED	225	10	235	27	26	182	53	5	58	15	5	38
37	ELEKTROMEKANISK INDUSTRI	32	47	79	1	9	69	38	14	52	2	9	41
38	TRANSPORTMIDDEL INDUSTRI	49	4	53	12	2	39	64	8	72	15	6	51
39A	ANDEN FREMSTILLINGSVIRKSOMHED	1	4	5	1		4	1	1	2	2		
39B	FABRIKATION U.NÆRM.ANG.	5	1	6		1	5	9	3	12	1	2	9
4	BYGGE- OG ANLÆGSVIRKSOMHED	294	16	310	79	5	226	342	25	367	75	25	267
5	OFFENTLIGE VÆRKER, KLDÆK VÆSEN	6		6	1	2	3	2		2		1	1
6	HANDEL OG DMSÆTNING	219	140	359	188	131	40	149	105	254	127	101	26
6A	ENGROSHANDEL D.L.	67	19	86	30	27	29	36	8	44	12	19	13
6B	DETAILHANDEL I ALT	131	109	240	157	72	11	93	83	176	112	52	12
	DETAILHANDEL MED												
61	NÆRINGS- OG NYDELSESMIDLER	67	59	126	83	42	1	51	46	97	66	30	1
62	TEKSTIL, BEKLÆDNING, LÆDERVARER	15	25	40	26	14		9	19	28	15	11	2
63	MØBLER, KUNST M.V.	8	2	10	5	1	4	8	2	10	6	3	1
64	ISENKRAM, KØKKENUSTYR	14	5	19	10	7	2	10	7	17	8	5	4
65	FARVER, TAPET, KOSMETIK O.L.	4	3	7	5	2		2	2	4	4		
66	FAST OG FLYDENDE BRÆNDESEL	7	2	9	5		4	5		5	1		4
67	TRANSPORTMIDLER	7	1	8	8			5	2	7	6	1	
68A	BØGER, FOTDARTIKLER, LEGETØJ M.V.	7	8	15	11	4		2	4	6	4	2	
68B	DETAILHANDEL U.NÆRM.ANG.	2	4	6	4	2		1	1	2	2		
6C	PENGEINST., EJENDOMSHDL., FORSIKR.	21	12	33	1	32		20	14	34	3	30	1
7	TRANSPORTVIRKSOMHED	158	20	178	70	35	73	90	16	106	42	29	35
70	JERNBANE, SPORVEJE, BUS	22	3	25	6	6	13	14	1	15	2	4	9
71	VOGNMAND, BUDTJENESTE	105	12	117	64	2	51	51	9	60	40		20
72	SKIBSFART, HAVNEVÆSEN												
73	LØSNING OG LASTNING												
74	LUFTRAFIK												
75	SPEDITØR, REJSEBUREAU												
76	REDNINGSKORPS												
77	PAKHUSFORRETNING, KØLEHUS						1						
78	TELEFONVÆSEN	5		5			5	4	1	5		3	2
79	POST- OG TELEGRAFVÆSEN	25	5	30		27	3	21	5	26		22	4
8	TJENESTEYDELSER	169	314	483	89	247	147	137	196	333	56	176	101
81	OFFENTLIG ADMINISTRATION	21	18	39		32	7	15	11	26		26	
82	UNDERVISNING, KIRKE, BIBLIOTEK	83	92	175	6	135	34	76	69	145	3	108	34
83	SUNDHEDSVÆSEN, SOCIALE INSTITUTIONER	23	121	144	24	57	63	16	51	67	14	28	25
84	ANDRE LIBERALE ERHVERV	15	11	26	10	16		9	7	16	6	10	
85	HOTEL, RESTAURATION, FORLYSTELSER	11	24	35	14	7	14	9	20	29	13	4	12
86	ANDEN SERVICEVIRKSOMHED	16	26	42	34		8	11	17	28	19		9
87	RENGØRING M.V.		22	22	1		21	1	21	22	1		21
9	UDPLYST ERHVERV, INDKALOTE	4	6	10		4	6	6		6			6

Åskov						Ebeltoft						Galten						Erhv.-kode
Mænd	Kvinder	I alt	Heraf			Mænd	Kvinder	I alt	Heraf			Mænd	Kvinder	I alt	Heraf			
			Selvst. o.l.	Funktio-nærer	Arbej-dere				Selvst. o.l.	Funktio-nærer	Arbej-dere				Selvst. o.l.	Funktio-nærer	Arbej-dere	
1	2	3	4	5	6	1	2	3	4	5	6	1	2	3	4	5	6	
1613	705	2318	1050	325	943	2942	1239	4181	1511	946	1724	1144	461	1605	668	312	625	0-9
713	217	930	767	13	150	862	215	1077	870	13	194	368	136	504	430	8	66	0
652	212	864	750	3	111	735	198	933	792	8	133	338	119	457	397	3	57	00
5	5	5	5			18	6	24	21		3	8	5	13	10		3	01
1	2	3	1		2	24	6	30	16		14	17	10	27	22		5	02
19	1	20	4	6	10	29	4	33	10	3	20	4	2	6	1	5		03
19	1	20		4	16	14	1	15	2	2	11	1		1			1	04
17	1	18	7		11	42		42	29		13							05
2		2			2	32	1	33	3	1	29	3		3	1		2	1
2		2			2	32	1	33	3	1	29	3		3	1		2	11
463	234	697	85	59	553	585	155	740	134	93	513	337	86	423	62	69	292	2-3
33	11	44	23	4	17	101	45	146	35	18	93	49	25	74	17	8	49	20
						11	1	12		4	8							21
12	87	99	3	4	92		3	3	1		2	2	4	6	3		3	22
3	60	63	7		56	10	37	47	8	2	37	1	5	6	2		4	23
																		24
273	61	334	10	45	279	26	1	27	6		21	48	6	54	2	10	42	25
46	4	50	9	3	38	30	6	36	8	5	23	46	13	59	3	17	39	26
						1	4	5	2		3							27
2		2	2			7	5	12	1	8	3	4	2	6	5	1		28
						66	6	72	1	15	56							29
						3	3	6	6									30
						3		3	1	2		1	1	2	2			31
11		11	2		9	21	2	23	2	6	15	47	3	50	2	4	44	32
						68	15	83	17	7	59							33
13	1	14	2	1	11	4		4		1	3	27	3	30	4	3	1	34
26	1	27	10	1	16	75	7	82	22	7	53	79	16	95	13	19	23	35
6	2	8	1		7	6		6		1	5	1	1	2		1	63	36
29	4	33	16	1	16	125	4	129	17	11	101	25	2	27	6	3	18	37
						17	13	30	6	5	19	5	3	8	3	1	4	38
																		39A
9	3	12			12	11	3	14	1	1	12	1	2	3		2	1	39B
161	9	170	53	1	116	459	29	488	112	17	359	193	9	202	42	12	148	4
1		1		1		5		5	1	4		21	3	24	1	10	13	5
105	66	171	81	71	19	261	193	454	208	201	45	98	61	159	70	67	22	6
29	6	35	11	12	12	50	15	65	21	26	18	42	12	54	17	21	16	6A
64	55	119	70	42	7	164	148	312	182	107	23	41	38	79	53	22	4	6B
33	30	63	33	27	3	78	77	155	101	48	6	21	27	48	29	18	1	61
6	9	15	10	5		13	20	33	18	15		1	5	6	5	1		62
3		3		3		12	7	19	13	5	1	2	2	4	4			63
6	2	8	3	3	2	17	11	28	15	7	6	2	2	2	2			64
1	3	4	4			1	3	4	1	3		1	1	2	2			65
6	3	9	7		2	14	4	18	10	2	6	3	3	3	1	1	1	66
3	3	6	6			17	4	21	10	7	4	9	2	11	7	2	2	67
5	4	9	6	3		10	17	27	14	13		1	1	2	2			68A
1	1	2	1	1		2	5	7		7		1		1	1			68B
12	5	17		17		47	30	77	5	68	4	15	11	26		24	2	6C
66	8	74	24	25	25	330	63	393	52	168	173	53	25	78	27	29	22	7
13	1	14	1	8	5	9		9		2	7	1		1			1	70
36	3	39	23	16	69	187	34	221	52	3	26	40	5	45	27		18	71
										106	115							72
						19	4	23		12	11							73
																		74
						5	1	5	1	1	4							75
1		1			1	2		2	1	1	1	1	1	2			1	76
1		1		1		3	3	6	4	2	1	1	18	19		1	1	77
15	4	19		16	3	36	9	45		38	7	10	1	11	9	2	78	
																		79
97	169	266	40	153	73	401	577	978	131	445	402	70	140	210	35	116	55	8
15	15	30		28	2	106	38	144		113	31	7	3	10		10		81
50	59	109	1	86	22	98	124	222	4	153	65	39	51	90	1	72	17	82
12	56	68	12	34	22	29	182	211	21	123	67	9	42	51	11	26	14	83
3	2	5	4	1		13	20	33	18	15		4	3	7	5	2		84
8	15	23	7	4	12	139	166	305	60	39	206	4	12	16	4	5	7	85
9	13	22	16		6	14	24	38	24	1	13	6	14	20	14		6	86
	9	9			9	2	23	25	4	1	20	1	15	16		1	15	87
5	2	7		2	5	7	6	13		4	9	1	1	2		1	1	9

## 222 - Tabel 3 - Pendling 1970

Tabel 3 Den aktive dagbefolkning i erhverv fordelt efter arbejdsstedskommune, erhvervsgruppe, køn og arbejdsstilling

Erhv. kode		Gjern						Grenå					
		Mænd	Kvinder	I alt	Heraf			Mænd	Kvinder	I alt	Heraf		
					Selvst. o.l.	Funktio- nærer	Arbej- dere				Selvst. o.l.	Funktio- nærer	Arbej- dere
1	2	3	4	5	6	1	2	3	4	5	6		
0-9	ERHVERVENE I ALT	1351	673	2024	1017	303	704	4826	2640	7466	1775	2139	3552
0	LANDBRUG, FISKERI M.V.	640	208	848	701	19	128	840	237	1077	766	20	291
00	LANDBRUG	585	192	777	677	9	91	562	213	775	630	5	140
01	HØNSERI, PELS FARM M.V.	11	4	15	13	1	1	10	5	15	14		1
02	GARTNERI, FRUGTAVL	23	11	34	8	4	22	33	17	50	15	1	34
03	MASKINSTATION, KONSULENT	13		13	1	3	9	24	2	26	4	12	10
04	SKOVBRUG, KLITVÆSEN	7	1	8	1	2	5	11		11		2	9
05	FISKERI	1		1	1			200		200	103		97
1	MINEDRIFT, STENBRUD O.L.	2		2	1		1	5		5	1	1	3
11	BRUNKULSLEJE, TØRVEGRAVNING												
12	STENBRUD, GRUSGRAV	2		2	1		1	5		5	1	1	3
2-3	FREMSTILLINGSVIRKSOMHED	263	173	436	101	35	300	1722	516	2238	180	388	1670
20	NÆRINGSMIDDELINDUSTRI	39	46	85	26	13	46	286	182	468	54	72	342
21	DRIKKEVAREINDUSTRI							5	4	9	3		6
22	TOBAKSINDUSTRI												
23	TEKSTILINDUSTRI	4	26	30	3	2	25	171	70	241	4	34	203
24	BEKLÆDNINGSINDUSTRI	6	62	68	9		59	22	135	157	19	7	131
25	TRÆ- OG KORKVAREINDUSTRI	19	2	21	2	5	14	45	2	47	7	1	39
26	FREMSTILLING AF MØBLER M.V.	68	11	79	8	8	63	7	3	10	7	1	2
27	PAPIR- OG PAPIRWAREINDUSTRI							215	31	246	1	56	189
28	GRAFISK INDUSTRI	5	2	7	4		3	35	15	50	6	21	23
29	GARVERI, LÆDERVAREINDUSTRI							1	1	2	2		
30	GUMMIINDUSTRI							5		5	2		3
31	KEMISK INDUSTRI	1	1	2	1		1	193	18	211	2	69	140
32	MINERALOLIE- OG ASFALTINDUSTRI							1		1			1
33	STEN-, LER- OG GLASINDUSTRI	22	8	30	9	1	20	89	5	94	8	9	77
34	JERN- OG STÅLVÆRKER, JERNSTØBERI							2		2			2
35	JERN- OG METALVAREINDUSTRI	4		4	2		2	4		4	1		3
36	MASKINFABRIK OG -VÆRKSTED	44	3	47	13	3	31	354	29	383	29	86	268
37	ELEKTROMEKANISK INDUSTRI	4		4	2		2	24	2	26	1	3	22
38	TRANSPORTMIDDELINDUSTRI	38	6	44	19	1	24	245	11	256	31	26	199
39A	ANDEN FREMSTILLINGSVIRKSOMHED	5	6	11	2	2	7	3	2	5	3		2
39B	FABRIKATION U.NÆRM.ANG.	4		4	1		3	15	6	21		3	18
4	BYGGE- OG ANLÆGSVIRKSOMHED	155	11	166	49	1	116	583	53	636	127	35	474
5	OFFENTLIGE VÆRKER, KLOAKVÆSEN	2		2			2	48	3	51	2	11	38
6	HANDEL OG OMSÆTNING	102	56	158	82	51	25	651	556	1207	377	636	194
6A	ENGRØSHANDEL O.L.	33	8	41	12	9	20	231	71	302	69	110	123
6B	DETAILHANDEL I ALT	61	44	105	70	32	3	331	400	731	303	376	52
	DETAILHANDEL MED												
61	NÆRINGS- OG NYDELSESMIDLER	41	31	72	44	27	1	115	137	252	142	100	10
62	TEKSTIL, BEKLÆDNING, LÆDERVARER	3	6	9	7	2		54	139	193	47	141	5
63	MØBLER, KUNST M.V.	4	2	6	5	1		15	5	20	6	8	6
64	ISENKRAM, KØKKENUDSTYR	3		3	1		2	40	40	80	30	38	12
65	FARVEP, TAPET, KOSMETIK O.L.							10	15	25	7	18	
66	FAST OG FLYDENDE BRÆNDEL	2	2	4	4			27	7	34	15	3	16
67	TRANSPORTMIDLER	5	2	7	6	1		45	14	59	23	35	1
68A	BØGER, FOTOARTIKLER, LEGETØJ M.V.	3	1	4	3	1		25	38	63	22	29	2
68B	DETAILHANDEL U.NÆRM.ANG.								5	5	1	4	
6C	PENGEINST., EJENDOMSHDL., FORSIKR.	8	4	12		10	2	89	85	174	5	150	19
7	TRANSPORTVIRKSOMHED	73	26	99	30	40	29	461	109	570	102	168	300
70	JERNBANE, SPORVEJE, BUS	2		2	1	1		42	4	46	2	26	18
71	VOGNSMAND, BUDTJENESTE	50	7	57	29	2	26	175	29	204	89	6	109
72	SKIBSFART, HAVNEVÆSEN							137	48	185	7	64	114
73	LØSNING OG LASTNING							2		3		2	1
74	LUFTRAFIK								1	1		1	
75	SPEDITØR, REJSEBUREAU							6	1	7	2	5	
76	REDNINGSKORPS							16		16		3	13
77	PAKHUSFORRETNING, KØLEHUS							22	2	24	2	5	17
78	TELEFONVÆSEN	2	15	17		16	1	17	4	21		5	16
79	POST- OG TELEGRAFVÆSEN	19	4	23		21	2	43	20	63		51	12
8	TJENESTEYDELSER	107	196	303	53	155	95	507	1158	1665	220	873	572
81	OFFENTLIG ADMINISTRATION	22	7	29		28	1	89	64	153		139	14
82	UNDERVISNING, KIRKE, BIBLIOTEK	42	48	90	2	70	18	143	191	334	10	254	70
83	SUNDHEDSVÆSEN, SOCIALE INSTITUTIONER	18	106	124	14	49	61	72	469	541	55	348	138
84	ANDRE LIBERALE ERHVERV	12	4	16	10	6		62	72	134	39	92	3
85	HOTEL, RESTAURATION, FORLYSTELSER	7	10	17	13	2	2	94	198	292	50	34	208
86	ANDEN SERVICEVIRKSOMHED	6	11	17	14		3	42	78	120	62	4	54
87	RENGØRING M.V.		10	10			10	5	36	91	4	2	95
9	UOPLYST ERHVERV, INCKALDTE	7	3	10		2	8	9	8	17		7	10

Hadsten						Hammel						Hinnerup						Erhv.-kode
Mænd	Kvinder	I alt	Heraf			Mænd	Kvinder	I alt	Heraf			Mænd	Kvinder	I alt	Heraf			
			Selvst. o.l.	Funktio-nærer	Arbej-dere				Selvst. o.l.	Funktio-nærer	Arbej-dere				Selvst. o.l.	Funktio-nærer	Arbej-dere	
1	2	3	4	5	6	1	2	3	4	5	6	1	2	3	4	5	6	
2101	887	2988	991	682	1315	2188	883	3071	1032	651	1388	915	394	1309	580	251	478	0-9
604	134	738	557	25	156	612	175	787	594	25	168	346	100	446	354	8	84	0
513	115	628	519	6	103	503	147	650	558	11	81	292	79	371	317	4	50	00
11	6	17	11		6	1		1	1		2	2		2	2			01
24	6	30	22		8	36	22	58	25		33	36	21	57	34			23
46	6	52	2	17	33	19	5	24	9	7	8	7		7	1			6
7		7		2	5	53	1	54	1	7	46	9		9		4		5
3	1	4	3		1													04
5	1	6	1	2	3	2		2			2	7		7	1			6
5	1	6	1	2	3	2		2			2	7		7	1			11
5	1	6	1	2	3	2		2			2	7		7	1			6
644	193	837	100	120	617	772	189	961	101	130	730	150	63	213	54	15	144	2-3
158	35	193	14	34	145	231	83	314	21	50	243	29	12	41	12	6	23	20
1		1			1	4	2	6	2		4							21
3	10	13	2	2	9	4	6	10		1	9	8	29	37	5	1	31	22
6	34	40	8	6	26	14	50	64	14	3	47	3	11	14	7		7	23
35	7	42	5	3	34	56	4	60	5	9	46	5		5	1			4
38	10	48	7	5	36	63	8	71	10	5	56	4		4				4
					3	3	2	5	2		3							26
6	5	11	4	3	4	13	4	17		9	8	5	1	6	2	3	1	27
1		1	1		2	2		4			4							28
2		2	1		1	4		4	1		3	1		1				30
1	3	4	2	2		2	3	5	1	1	3	2		2		1	1	31
1		1			1	1		1			1							32
115	5	120	6	5	109	45	1	46	2	5	39	27	2	29	1	1	27	33
2		2			2	2		2		1	1	1		1				34
61	20	81	8	14	59	2		2		2	2	2	1	3				3
70	8	78	15	12	51	65	8	73	23	10	40	25		25	6	1	18	35
31	23	54	2	20	32	4		4			4	5		5	1	1	3	36
83	11	94	21	7	66	94	6	100	19	5	76	16	3	19	11		8	37
17	17	34	3	5	26	154	7	161	1	31	129	14	3	17	6	1	10	38
13	5	18	1	2	15	9	3	12			12	3		3	1			39A
311	21	332	80	22	230	291	15	306	66	7	233	149	9	158	50	5	103	4
4		4		3	1	7		7	1	2	4	1	1	2		2		5
205	146	351	128	172	51	253	171	424	163	209	52	96	59	155	60	65	30	6
76	11	87	22	29	36	56	8	64	25	15	24	47	7	54	11	17	26	6A
105	101	206	104	90	12	155	125	280	132	124	24	38	36	74	47	24	3	6B
37	51	88	52	33	3	61	47	108	65	42	1	25	26	51	32	18	1	61
16	24	40	13	26	1	21	32	53	15	37	1	2	3	5	5			62
11		11	5	5	1	14	9	23	10	7	6	1		1			1	63
12	8	20	6	11	3	18	11	29	9	14	6	3	1	4	3		1	64
3	6	9	5	3	1	2	5	7	5	2				1				65
5	2	7	5	2	8	2	8	10	3		7	1		1		1		66
13	2	15	6	8	1	22	8	30	13	14	3	1	1	2	2			67
6	5	11	8	3		9	7	16	12	4		4	2	6	4	2		68A
2	3	5	4	1			4	4		4		1	2	3		3		68B
24	34	58	2	53	3	42	38	80	6	70	4	11	16	27	2	24	1	6C
149	24	173	47	46	80	99	11	110	31	32	47	92	11	103	20	31	52	7
20	2	22	3	10	9	19	2	21	3	7	11	29	4	33	1	16	16	70
96	13	109	44	4	61	40	2	42	28		14	51	5	56	19	5	32	71
																		72
																		73
																		74
1		1		1	1					1	9							75
6		6		1	5	10		10				1		1				76
2	4	6		5	1	9	2	11		3	8	2	1	3		1	2	77
24	5	29		26	3	21	5	26		21	5	9	1	10		9	1	78
174	365	539	78	290	171	151	316	467	76	241	150	73	148	221	41	123	57	8
17	19	36		30	6	25	19	44		41	3	9	8	17		16	1	81
102	159	261	5	193	63	55	65	120	6	88	26	39	50	89	1	73	15	82
20	81	101	24	43	34	25	131	156	20	84	52	10	52	62	13	29	20	83
14	16	30	14	16		14	20	34	13	20	1	6	2	8	5	3		84
10	28	38	11	5	22	17	34	51	12	7	32	4	12	16	6	2	8	85
9	27	36	22	1	13	10	29	39	22	1	16	5	14	19	16		3	86
2	35	37	2	2	33	5	18	23	3		20		10	10			10	87
5	3	8		2	6	1	6	7		5	2	1	3	4		2	2	9

## 224 - Tabel 3 - Pendling 1970

Tabel 3 Den aktive dagbefolkning i erhverv fordelt efter arbejdsstedskommune, erhvervsgruppe, køn og arbejdsstilling

Erhv.-kode		Hørning						Langå					
		Mænd	Kvinder	I alt	Heraf			Mænd	Kvinder	I alt	Heraf		
					Selvst. o.l.	Funktio-nærer	Arbej-dere				Selvst. o.l.	Funktio-nærer	Arbej-dere
0-9	ERHVERVENE I ALT	1179	501	1680	533	342	805	1599	568	2167	837	428	902
0	LANDBRUG, FISKERI M.V.	270	116	386	328	6	52	503	147	650	510	17	123
00	LANDBRUG	248	106	354	307	5	42	436	129	565	482	4	79
01	HØNSERI, PELS FARM M.V.							3	2	5	5		
02	GARTNERI, FRUGTAVL	21	10	31	21		10	25	11	36	18	1	17
03	MASKINSTATION, KONSULENT	1		1		1		21	3	24	3	8	13
04	SKOVBRUG, KLITVÆSEN							13	2	15	1	3	11
05	FISKERI							5		5	1	1	3
1	MINEDRIFT, STENBRUD O.L.	4		4	1	1	2						
11	BRUNKULSLEJE, TØRVEGRAVNING												
12	STENBRUD, GRUSGRAV	4		4	1	1	2						
2-3	FREMSTILLINGSVIRKSOMHED	551	162	713	54	138	521	511	133	644	85	87	472
20	NÆRINGSMIDDEL INDUSTRI	11	7	18	11	1	6	28	8	36	12	6	18
21	DRIKKEVAREINDUSTRI							2		2		1	1
22	TØBAKSINDUSTRI	1		1		1							
23	TEKSTILINDUSTRI	208	82	290	1	69	220		1	1			1
24	BEKLÆDNINGSINDUSTRI	1	6	7	2	1	4	2	15	17	2		15
25	TRÆ- OG KØRKEVAREINDUSTRI	29	3	32	8	2	22	138	53	191	7	31	153
26	FREMSTILLING AF MØBLER M.V.	104	21	125	8	21	96	54	24	78	9	11	58
27	PAPIR- OG PAPIRWAREINDUSTRI	1		1			1	80	5	85		17	68
28	GRAFISK INDUSTRI		1	1		1		4	3	7	4	2	1
29	GARVERI, LÆDERVAREINDUSTRI												
30	GUMMIINDUSTRI												
31	KEMISK INDUSTRI							1		1			1
32	MINERALOLIE- OG ASFALTINDUSTRI	4		4		2	2						
33	STEN-, LER- OG GLASINDUSTRI	3	1	4	1		3	12	3	15	4	2	9
34	JERN- OG STÅLVÆRKER, JERNSTØBERI							3		3			3
35	JERN- OG METALVAREINDUSTRI	23		23		3	20	18	1	19	4	2	13
36	MASKINFABRIK OG -VÆRKSTED	67	10	77	9	18	50	82	9	91	24	11	56
37	ELEKTROMEKANISK INDUSTRI	48	22	70	2	10	58	1		1			1
38	TRANSPORTMIDDEL INDUSTRI	38	3	41	10	4	27	58	7	65	17	2	46
39A	ANDEN FREMSTILLINGSVIRKSOMHED	4	1	5	1	3	1	17	2	19	2	2	15
39B	FABRIKATION U.NÆRM.ANG.	9	5	14	1	2	11	11	2	13			13
4	BYGGE- OG ANLÆGSVIRKSOMHED	129	9	138	34	2	102	192	13	205	63	7	135
5	OFFENTLIGE VÆRKER, KLOAKVÆSEN	1		1		1		1		1		1	
6	HANDEL OG OMSÆTNING	114	68	182	67	73	42	103	94	197	104	77	16
6A	ENGROSHANDEL O.L.	56	14	70	15	22	33	24	6	30	12	9	9
6B	DETAILHANDEL I ALT	49	44	93	48	38	7	57	73	130	89	37	4
61	DETAILHANDEL MED												
62	NÆRINGS- OG NYDELSESMIDLER	21	26	47	28	19		33	43	76	52	24	
63	TEKSTIL, BEKLÆDNING, LÆDERVARER	2	5	7	5	2		4	8	12	6	6	
64	MØBLER, KUNST M.V.	12	4	16	3	10	3	4	4	8	8		
65	ISENKRAM, KØKKENUSTYR	2	1	3		1	2	3	3	6	5		1
66	FARVER, TAPET, KOSMETIK O.L.							5	5	3		2	
67	FAST OG FLYDENDE BRÆNDESEL	1	2	3	3			3	3	6	4		2
68	TRANSPORTMIDLER	11	3	14	7	5	2	4	1	5	3	1	1
68A	BØGER, FOTOARTIKLER, LEGETØJ M.V.		2	2	2			5	4	9	7	2	
688	DETAILHANDEL U.NÆRM.ANG.		1	1		1		1	2	3	1	2	
6C	PENGEINST., EJENDOMSHDL., FORSIKR.	9	10	19	4	13	2	22	15	37	3	31	3
7	TRANSPORTVIRKSOMHED	45	9	54	23	15	16	171	23	194	33	103	58
70	JERNBANE, SPORVEJE, BUS	15	2	17	4	7	6	99	6	105		68	37
71	VOGTMAND, BUDTJENESTE	26	2	28	19		9	46	4	50	33	1	16
72	SKIBSFART, HAVNEVÆSEN												
73	LØSNING OG LASTNING												
74	LUFTRAFIK												
75	SPEDITØR, REJSEBUREAU												
76	REDNINGSKORPS					1							
77	PAKHUSFORRETNING, KØLEHUS		1	1									
78	TELEFONVÆSEN		3	3		3		1	9	10		9	1
79	POST- OG TELEGRAFVÆSEN	4	1	5		4	1	25	4	29		25	4
8	TJENESTEYDELSER	62	134	196	26	103	67	107	158	265	42	134	89
81	OFFENTLIG ADMINISTRATION	8	6	14		14		14	14	28		26	2
82	UNDERVISNING, KIRKE, BIBLIOTEK	30	35	65	4	53	8	48	58	106	2	75	29
83	SUNDHEDSVÆSEN, SOCIALE INSTITUTIONER	5	41	46	5	21	20	10	38	48	8	21	19
84	ANDRE LIBERALE ERHVERV	5	6	11	4	7		11	7	18	7	10	1
85	HOTEL, RESTAURATION, FORLYSTELSER	11	35	46	7	8	31	10	9	19	9	2	8
86	ANDEN SERVICEVIRKSOMHED	2	5	7	6		1	13	14	27	15		12
87	RENGØRING M.V.	1	6	7			7	1	18	19	1		18
9	UOPLYST ERHVERV, INDKALDTE	3	3	6		3	3	11		11		2	9



Mariager						Midtdjurs						Nørhald						Erhv.- kode	
Mænd	Kvinder	I alt	Heraf			Mænd	Kvinder	I alt	Heraf			Mænd	Kvinder	I alt	Heraf				
			Selvt. o.l.	Funk- tio- nærer	Arbej- dere				Selvt. o.l.	Funk- tio- nærer	Arbej- dere				Selvt. o.l.	Funk- tio- nærer	Arbej- dere		
1	2	3	4	5	6	1	2	3	4	5	6	1	2	3	4	5	6		
1728	883	2611	934	584	1093	1980	677	2657	884	510	1263	1601	485	2086	1193	260	633	0-9	
640	139	779	628	20	131	523	137	660	528	13	119	894	202	1096	905	13	178	0	
579	130	709	602	9	98	470	125	595	509	2	84	834	189	1023	867	6	150	00	
3	1	4	2		2	3	2	5	4		1	3	2	5	5			01	
23	8	31	16		15	11	7	18	11		7	17	11	28	21			7 02	
10		10	1	6	3	17	2	19	2	6	11	15		15	4	4		7 03	
18		18	1	4	13	21	1	22	2	5	15	8		8		3		5 04	
7		7	6	1		1		1			1	17		17	8			9 05	
24	1	25	3	3	19	48	10	58	4	12	42	4		4		1	3	1	
24	1	25	3	3	19	38	9	47	2	11	34							11	
						10	1	11	2	1	8	4		4		1	3	12	
516	216	732	75	100	557	709	171	880	76	95	709	228	57	285	103	12	170	2-3	
135	34	169	27	35	107	33	24	57	20	5	32	34	17	51	27		24	20	
																		21	
																		22	
																		23	
7	125	132	5	4	123	51	4	55	1	5	49							24	
						5	46	51	9	1	41	1	11	12	3		9		
15	7	22	11	2	9	381	54	435	6	69	360	10	2	12	7		5	25	
5	2	7	3		4	23	3	26	6	1	19	14	8	22	10		12	26	
						1		1			1	2		2			2	27	
9	4	13	3	3	7	4	1	5	2	1	2	1	1	2			2	28	
						2		2	1		1	1		1	1			2	29
																			30
1		1		1								2	1	3	2		1	31	
1		1			1	41	27	68		7	61	1		1			1	32	
244	29	273	4	51	218	24	2	26	3	1	22	13	1	14	3		11	33	
						1		1	1										34
						4	1	5	2			3	2	2	1		1	35	
2		2			2														36
46	2	48	10	1	37	40		40	7		33	86	8	94	26	9	59	37	
2		2			2	18		18	1	2	15	3		3	3			38	
31	2	33	9		24	52	6	58	17	1	40	44	6	50	18	3	29	39A	
10	6	16	3	2	11	1		1			1	1	1	2	2				
8	3	11		1	10	28	3	31		2	29	13	1	14			14	398	
174	10	184	37	4	143	212	6	218	44	4	170	199	7	206	53	1	152	4	
2		2			2	36	1	37		6	31	2		2		1	1	5	
145	105	250	105	109	36	162	111	273	130	119	24	85	53	138	61	59	18	6	
54	11	65	16	21	28	46	8	54	21	20	13	23	7	30	7	10	13	6A	
75	76	151	89	56	6	94	88	182	108	67	7	51	44	95	52	38	5	6B	
38	46	84	46	37	1	44	46	90	52	36	2	35	28	63	32	31		61	
12	17	29	13	16		9	22	31	17	14		1	4	5	4		1	62	
1		1	1			10	2	12	6	4	2	1	2	3	1	2		63	
6	2	8	5	2	1	8	6	14	9	3	2	4		4	1	1	2	64	
2	3	5	5			1	2	3	3				2	2	2			65	
8	3	11	7		4	1	1	2	2	2		4	1	5	3		2	66	
2	1	3	3			13	1	14	8	5	1	2		2	2			67	
6	4	10	9	1		6	5	11	11			4	2	6	6			68A	
						2	3	5		5				5	5	1	4	68B	
16	18	34		32	2	22	15	37	1	32	4	11	2	13	2	11		6C	
69	18	87	25	33	29	120	13	133	46	48	39	70	10	80	31	20	29	7	
1		1			1	44	4	48	3	30	15	4		4			4	70	
40	5	45	24	1	20	56	4	60	42		18	40	6	46	31		15	71	
1		1		1								4		4		2	2	72	
1		1		1										4				73	
						1		1		1								74	
3		3	1	2		1		1	1									75	
						2		2										76	
1		1			1							1		1			1	77	
1	3	4		3	1							5	1	6		2	4	78	
21	10	31		25	6	16	5	21		17	4	16	3	19		16	3	79	
148	390	538	61	312	165	164	225	389	56	210	123	114	152	266	40	149	77	8	
24	17	41		36	5	59	14	73		59	14	17	6	23		21	2	81	
60	60	120	3	94	23	70	87	157	3	114	40	59	68	127	2	100	25	82	
33	235	268	15	170	83	15	50	65	18	29	18	18	32	50	13	24	13	83	
4	6	10	5	5		5	5	10	4	6		5	1	6	4	2		84	
12	22	34	14	5	15	5	18	23	10	1	12	7	18	25	9	2	14	85	
11	31	42	23		19	8	22	30	20		10	6	10	16	11		5	86	
4	19	23	1	2	20	2	29	31	1	1	29	2	17	19	1		18	87	
10	4	14		3	11	6	3	9		3	6	5	4	9		4	5	9	

Tabel 3 Den aktive dagbefolkning i erhverv fordelt efter arbejdsstedskommune, erhvervsgruppe, køn og arbejdsstilling

Erhv.-kode		Nr. Djurs						Odder					
		Mænd	Kvinder	I alt	Heraf			Mænd	Kvinder	I alt	Heraf		
					Selvst. o.l.	Funktio-nærer	Arbej-dere				Selvst. o.l.	Funktio-nærer	Arbej-dere
1	2	3	4	5	6	1	2	3	4	5	6		
0-9	ERHVERVENE I ALT	1706	624	2330	1254	323	753	4135	2372	6507	1947	1683	2877
0	LANDBRUG, FISKERI M.V.	965	219	1184	895	30	259	987	337	1324	1038	35	251
00	LANDBRUG	739	194	933	789	10	134	846	282	1128	959	14	155
01	HØNSERI, PELS FARM M.V.	30	7	37	18		19	10	3	13	6	1	6
02	GARTNERI, FRUGTAVL	36	14	50	24	1	25	78	45	123	58		65
03	MASKINSTATION, KONSULENT	17	2	19	1	9	9	30	6	36	8	15	13
04	SKOVBRUG, KLITVÆSEN	38	2	40	7	10	23	17	1	18	2	5	11
05	FISKERI	105		105	56		49	6		6	5		1
1	MINEDRIFT, STENBRUD D.L.	19	2	21	4	2	15	3		3	2		1
11	BRUNKULSLEJE, TØRVEGRAVNING	13	1	14	2	2	10						
12	STENBRUD, GRUSGRAV	6	1	7	2		5	3		3	2		1
2-3	FREMSTILLINGSVIRKSOMHED	213	55	268	101	10	157	1407	636	2043	233	379	1431
20	NÆRINGSMIDDEL INDUSTRI	47	30	77	29	3	45	227	98	325	54	69	202
21	DRIKKEVAREINDUSTRI							15	5	20	4	2	14
22	TØBÅKSINDUSTRI							1		1			1
23	TEKSTILINDUSTRI	1		1	1			15	83	98	3	11	84
24	BÆKLÆDNINGSINDUSTRI	6	9	15	7		8	15	66	81	21	7	53
25	TRÆ- OG KØRKBAREINDUSTRI	29	3	32	9	1	22	77	9	86	15	7	64
26	FREMSTILLING AF MØBLER M.V.	2		2			2	200	41	241	24	36	181
27	PAPIR- OG PAPIRVARERINDUSTRI	1		1			1		5	5			5
28	GRAFISK INDUSTRI							261	141	402	22	138	242
29	GARVERI, LÆDERVARERINDUSTRI	1		1	1			27	29	56	4	8	44
30	GUMMIINDUSTRI							20	14	34	3	5	26
31	KEMISK INDUSTRI	1		1		1							
32	MINERALOLIE- OG ASFALTINDUSTRI							1	1	2		1	1
33	STEN-, LER- OG GLASINDUSTRI	28	2	30	8	1	21	46	7	53	6	11	36
34	JERN- OG STÅLVÆRKER, JERNSTØBERI	1		1				1					
35	JERN- OG METALVARERINDUSTRI	3		3	1			23	2	25	2	2	21
36	MASKINFABRIK OG -VÆRKSTED	44	5	49	21	3	25	272	17	289	39	53	197
37	ELEKTROMEKANISK INDUSTRI	1		1	1			44	87	131	4	18	109
38	TRANSPORTMIDDELINDUSTRI	44	6	50	22	1	27	151	17	168	30	10	128
39A	ANDEN FREMSTILLINGSVIRKSOMHED	1		1	1			5	4	9	2		7
39B	FABRIKATION U.NÆRM.ANG.	3		3			3	7	10	17		1	16
4	BYGGE- OG ANLÆGSVIRKSOMHED	194	11	205	63	2	140	608	37	645	142	15	488
5	OFFENTLIGE VÆRKER, KLOAKVÆSEN	13		13	1	1	11	65	16	81	1	33	47
6	HANDEL OG OMSÆTNING	101	58	159	95	51	13	458	331	789	295	371	123
6A	ENGROSHANDEL D.L.	24	3	27	11	6	10	144	35	179	48	62	69
6B	DETAILHANDEL I ALT	73	54	127	84	40	3	252	240	492	243	200	49
	DETAILHANDEL MED												
61	NÆRINGS- OG NYDELSESMIDLER	57	44	101	63	37	1	93	99	192	124	61	7
62	TEKSTIL, BÆKLÆDNING, LÆDERVARER		4	4	2	2		30	66	96	35	59	2
63	MØBLER, KUNST M.V.	5	1	6	6			17	12	29	13	7	9
64	ISENKRAM, KØKKENUDSTYR	1		1	1			36	23	59	21	30	8
65	FARVER, TAPET, KOSMETIK C.L.							5	7	12	8	4	
66	FAST OG FLYDENDE BRÆNDESEL	2		2			2	19	4	23	10		13
67	TRANSPORTMIDLER	3	1	4	4			39	11	50	17	23	10
68A	BØGER, FOTOARTIKLER, LEGETØJ M.V.	5	3	8	8			12	13	25	15	10	
68B	DETAILHANDEL U.NÆRM.ANG.		1	1		1		1	5	6		6	
6C	PENGEINST., EJENDOMSHOL., FORSIKR.	4	1	5		5		62	56	118	4	109	5
7	TRANSPORTVIRKSOMHED	70	35	105	47	35	23	219	57	276	55	122	99
70	JERNBANE, SPORVEJE, BUS	3		3	1		2	69	9	78	2	40	36
71	VDGNMAND, BUDTJENESTE	47	11	58	46		12	75	11	86	53	1	32
72	SKIBSFART, HAVNEVÆSEN	2		2		1	1	8	1	9		4	5
73	LØSNING OG LASTNING												
74	LUFTRAFIK												
75	SPEDITØR, REJSEBUREAU												
76	REDNINGSKORPS							11		11		2	9
77	PAKHUSFORRETNING, KØLEHUS	1	1	2			2						
78	TELEFONVÆSEN	2	18	20		20		12	22	34		23	11
79	POST- OG TELEGRAFVÆSEN	15	5	20		14	6	44	14	58		52	6
8	TJENESTEYDELSER	130	244	374	48	192	134	383	952	1335	181	721	433
81	OFFENTLIG ADMINISTRATION	15	10	25		22	3	56	46	102		95	7
82	UNDERVISNING, KIRKE, BIBLIOTEK	58	83	141	1	105	35	145	216	361	6	258	97
83	SUNDHEDSVÆSEN, SOCIALE INSTITUTIONER	34	95	129	9	63	57	54	423	477	34	296	147
84	ANDRE LIBERALE ERHVERV	4	3	7	7			32	43	75	27	48	
85	HOTEL, RESTAURATION, FORLYSTELSER	13	26	39	18	2	19	39	76	115	43	15	57
86	ANDEN SERVICEVIRKSOMHED	3	11	14	12		2	43	95	138	60	8	70
87	RENGØRING M.V.	3	16	19	1		18	14	53	67	11	1	55
9	UDPLYST ERHVERV, INDKALDTE	1		1			1	5	6	11		7	4

Purhus						Randers						Rosenholm						Erhv.-kode
Mænd	Kvinder	I alt	Heraf			Mænd	Kvinder	I alt	Heraf			Mænd	Kvinder	I alt	Heraf			
			Selvst. o.l.	Funktio-nærer	Arbej-dere				Selvst. o.l.	Funktio-nærer	Arbej-dere				Selvst. o.l.	Funktio-nærer	Arbej-dere	
1	2	3	4	5	6	1	2	3	4	5	6	1	2	3	4	5	6	
1325	433	1758	936	222	600	17097	10711	27808	4121	10133	13554	1756	745	2501	972	488	1041	0-9
666	138	804	659	15	130	689	229	918	660	36	222	565	136	701	578	16	107	0
617	128	745	640	5	100	469	162	631	549	6	76	505	127	632	547	8	77	00
5		5	4		1	24	6	30	22	1	7	7	1	8	7		1	01
13	9	22	13		9	143	56	199	80	3	116	17	8	25	18		7	02
10		10	1	3	6	42	5	47	4	25	18	22		22	5	6	11	03
20	1	21		7	14	2		2		1	1	14		14	1	2	11	04
1		1	1			9		9	5		4						11	05
8		8				8	15	1	16	2		14	1		1		1	1
8		8				8	15	1	16	2		14	1		1			11
218	54	272	82	12	178	7080	2992	10072	785	1787	7500	530	151	681	101	83	497	2-3
37	28	65	25	5	35	974	697	1671	217	316	1138	68	25	93	24	18	51	20
						173	70	243	1	40	202	5	1	6	2		4	21
						1	1	2			2						4	22
						134	56	190	6	47	137	4	3	7	2	1	4	23
1	9	10	3		7	200	1087	1287	86	149	1052	5	19	24	7		17	24
13		13	4		9	151	15	166	46	13	107	14	4	18	5		13	25
48	7	55	7	3	45	526	112	638	69	79	490	196	59	255	16	35	204	26
						343	139	482	11	123	348							27
1		1			1	426	238	664	44	170	450	7	5	12	2	2	8	28
						6	5	11	6	2	3							29
1		1	1			15	1	16	4		12							30
1		1		1		56	30	86	11	31	44	18	2	20		3	17	31
						30	2	32	2	5	25	3		3		1	2	32
29	1	30	3	1	26	340	106	446	28	52	366	57	7	64	10	4	50	33
						43		43	1	5	37							34
3	1	4	2	1	1	316	31	347	27	51	269	13	6	19		1	18	35
42	6	48	22	1	25	1576	134	1710	82	385	1243	75	10	85	14	12	59	36
1		1	1			123	17	140	18	29	93	1		1	1		37	37
38	1	39	13		26	1297	77	1374	82	201	1091	46	4	50	17	1	32	38
1		1	1			213	123	336	39	60	237	10	4	14	1	3	10	39A
2	1	3			3	137	51	188	5	29	154	8	2	10		2	8	39B
215	8	223	57		166	2254	145	2399	372	173	1854	269	9	278	62	6	210	4
1		1			1	278	26	304	2	99	203	2		2		2		5
69	37	106	66	31	9	2974	2458	5432	1353	3101	978	154	92	246	112	98	36	6
18		18	8	2	8	1125	458	1583	210	860	513	44	7	51	15	16	20	6A
45	33	78	57	20	1	1457	1639	3096	1108	1632	356	86	71	157	95	48	14	6B
31	27	58	40	18		383	564	947	491	392	64	46	38	84	50	32	2	61
		2	1	1		238	557	795	126	616	53	6	11	17	10	7		62
						129	66	195	70	88	37	3	2	5	3	1	1	63
1		1	1			228	136	364	129	143	92	8	6	14	9	3	2	64
		1	1			51	62	113	38	70	5	1	4	5	4	1		65
1	1	2	2			112	29	141	66	11	64	13	4	17	9	1	7	66
5	1	6	4	1	1	197	72	269	65	172	32	5	5	5	2	1	2	67
6	1	7	7			103	111	214	118	91	5	4	4	8	8			68A
1		1	1			16	42	58	5	49	4		2	2		2		68B
6	4	10	1	9		392	361	753	35	609	109	24	14	38	2	34	2	6C
57	21	78	30	26	22	1306	187	1493	217	603	673	92	20	112	45	31	36	7
7	1	8	1	5	2	403	27	430	8	275	147	13	3	16	1	8	7	70
39	8	47	29		18	495	60	555	199	28	328	54	8	62	44		18	71
						19		19	2	8	9							72
						44	3	47	1	9	37							73
																		74
						31	23	54	7	43	4							75
						48	1	49		16	33	9		9		1	8	76
						24	3	27		6	21	2		2		1	1	77
1				12		66	18	84		26	58	1	8	9		8	1	78
10	1	11		9	2	176	52	228		192	36	13	1	14		13	1	79
91	174	265	42	137	86	2470	4623	7093	730	4290	2073	136	334	470	74	250	146	8
11	13	24		22	2	689	424	1113		986	127	16	22	38		38		81
53	62	115	4	82	29	686	791	1477	30	1147	300	53	68	121	2	95	24	82
10	62	72	10	32	30	276	1868	2144	149	1459	536	22	138	160	16	93	51	83
3	2	5	4	1		330	305	635	148	467	20	11	15	26	8	17	1	84
5	15	20	8		12	231	512	743	123	151	469	18	38	56	21	5	30	85
6	9	15	14		1	200	481	681	253	53	375	12	25	37	25	1	11	86
3	11	14	2		12	58	242	300	27	27	246	4	28	32	2	1	29	87
	1	1		1		31	50	81		44	37	7	3	10		2	8	9

## 228 - Tabel 3 - Pendling 1970

Tabel 3 Den aktive dagbefolkning i erhverv fordelt efter arbejdsstedskommune, erhvervsgruppe, køn og arbejdsstilling

Erhv. kode		Rougø						Ry					
		Mænd	Kvinder	I alt	Heraf			Mænd	Kvinder	I alt	Heraf		
					Selvst. o.l.	Funktio- nærer	Arbej- dere				Selvst. o.l.	Funktio- nærer	Arbej- dere
1	2	3	4	5	6	1	2	3	4	5	6		
0-9	ERHVERVENE I ALT	1714	777	2491	1175	479	837	1496	953	2449	984	483	982
0	LANDBRUG, FISKERI M.V.	754	234	988	804	27	157	473	204	677	542	22	113
00	LANDBRUG	688	215	903	768	11	124	408	198	606	527	7	72
01	HØNSERI, PELSFAHM M.V.	6	2	8	6		2	4		4	1	1	2
02	GARTNERI, FRUGTAVL	21	13	34	25		9	15	4	19	9		10
03	MASKINSTATION, KONSULENT	16	3	19	2	11	6	9	2	11	2	5	4
04	SKOVBRUG, KLITVÆSEN	18	1	19		5	14	36		36	2	9	25
05	FISKERI	5		5	3		2	1		1	1		
1	MINEDRIFT, STENBRUD O.L.	4		4	1	2	1	3		3		1	2
11	BRUNKULSLEJE, TØRVEGRAVNING	2		2		1	1						
12	STENBRUD, GRUSGRAV	2		2	1	1		3		3		1	2
2-3	FREMSTILLINGSVIRKSOMHED	320	111	431	101	50	280	396	260	656	120	66	470
20	NÆRINGSMIDDELINDUSTRI	97	41	138	33	22	83	49	28	77	20	11	46
21	DRIKKEVAREINDUSTRI	2	3	5	2		3						
22	TØBÅKSINDUSTRI												
23	TEKSTILINDUSTRI	6	21	27	2	3	22	2	11	13	2	1	10
24	BEKLÆDNINGSINDUSTRI	4	7	11	8		3	35	153	188	15	23	150
25	TRÆ- OG KØRKBAREINDUSTRI	13	1	14	5		9	52	5	57	9	5	43
26	FREMSTILLING AF MØBLER M.V.	8		8	1		7	42	2	44	4	4	36
27	PAPIR- OG PAPIRWAREINDUSTRI												
28	GRAFISK INDUSTRI	46	20	66	9	12	45	11	4	15	6	4	5
29	GARVERI, LÆDERVAREINDUSTRI												
30	GUMMIINDUSTRI							6	4	10			10
31	KEMISK INDUSTRI												
32	MINERALOLIE- OG ASFALTINDUSTRI	2	1	3	2		1						
33	STEN-, LER- OG GLASINDUSTRI	4	4	8	6		2	16	2	18	4	2	12
34	JERN- OG STÅLVÆRKER, JERNSTØBERI							1		1			1
35	JERN- OG METALVAREINDUSTRI	2		2			2	42	24	66	5	5	56
36	MASKINFABRIK OG -VÆRKSTED	81	4	85	14	9	62	45	9	54	19	4	31
37	ELEKTROMEKANISK INDUSTRI	4	1	5		3	2	2		2			2
38	TRANSPORTMIDDELINDUSTRI	48	6	54	19	1	34	55	12	67	32	2	33
39A	ANDEN FREMSTILLINGSVIRKSOMHED							29	4	33	2	3	28
398	FABRIKATION U.NÆRM. ANG.	3	2	5			5	9	2	11	2	2	7
4	BYGGE- OG ANLÆGSVIRKSOMHED	225	12	237	50	5	182	258	12	270	67	8	195
5	OFFENTLIGE VÆRKER, KLOAKVÆSEN	4		4			4	2		2		1	1
6	HANDEL OG OMSÆTNING	169	104	273	129	98	46	126	120	246	143	79	24
6A	ENGROSHANDEL O.L.	59	7	66	14	20	32	20	7	27	17	5	5
6B	DETAILHANDEL I ALT	91	84	175	114	48	13	95	96	191	122	51	18
	DETAILHANDEL MED												
61	NÆRINGS- OG NYDELSESMIDLER	47	40	87	54	30	3	44	49	93	56	34	3
62	TEKSTIL, BEKLÆDNING, LÆDERVARER	9	16	25	17	8		10	13	23	18	5	
63	MØBLER, KUNST M.V.	6	4	10	8		2	15	6	21	10	4	7
64	ISENKRAM, KØKKENUDSTYR	7	5	12	7		5	8	7	15	10	2	3
65	FARVER, TAPET, KOSMETIK O.L.	3	7	10	9	1		1	7	8	7	1	
66	FAST OG FLYDENDE BRÆNDESEL	3	3	6	2		1	4	1	5	3		2
67	TRANSPORTMIDLER	9	2	11	7	3	1	6	2	8	5		3
68A	BØGER, FOTOARTIKLER, LEGETØJ M.V.	3	5	8	6	1	1	6	11	17	13	4	
688	DETAILHANDEL U.NÆRM. ANG.	4	5	9	4	5		1		1		1	
6C	PENGEINST., EJENDOMSHOL., FDRSIKR.	19	13	32	1	30	1	11	17	28	4	23	1
7	TRANSPORTVIRKSOMHED	80	14	94	30	35	29	81	27	108	34	41	33
70	JERNBANE, SPORVEJE, BUS	10	2	12	2	5	5	14		14	2	6	6
71	VDGNMÅND, BUOTJENESTE	36	3	39	26		13	44	7	51	31	1	19
72	SKIBSFART, HAVNEVÆSEN	9		9	2	5	2	1	2	3	1	1	1
73	LØSNING OG LASTNING												
74	LUFTRAFIK												
75	SPEDITØR, REJSEBUREAU												
76	REDNINGSKORPS	3	1	4		2	2						
77	PAKHUSFORRETNING, KØLEHUS												
78	TELEFONVÆSEN	4		4		1	3	6	11	17		12	5
79	POST- OG TELEGRAFVÆSEN	18	8	26		22	4	16	7	23		21	2
8	TJENESTEYDELSER	145	298	443	60	261	122	157	329	486	78	265	143
81	OFFENTLIG ADMINISTRATION	20	16	36		25	11	14	19	33		30	3
82	UNDERVISNING, KIRKE, BIBLIOTEK	71	87	158	4	122	32	62	80	142	2	111	29
83	SUNDHEDSVÆSEN, SOCIALE INSTITUTIONER	24	137	161	20	98	43	33	131	164	13	96	55
84	ANDRE LIBERALE ERHVERV	14	10	24	9	14	1	21	15	36	15	20	1
85	HOTEL, RESTAURATION, FORLYSTELSER	8	14	22	9	2	11	13	48	61	20	8	33
86	ANDEN SERVICEVIRKSOMHED	8	17	25	18		7	11	20	31	24		7
87	RENGØRING M.V.		17	17			17	3	16	19	4		15
9	UDPLYST ERHVERV, INDKALOTE	13	4	17		1	16		1	1			1

Rønde						Samsø						Silkeborg						Erhv.-kode
Mænd	Kvinder	I alt	Heraf			Mænd	Kvinder	I alt	Heraf			Mænd	Kvinder	I alt	Heraf			
			Selvst. o.l.	Funktio-nærer	Arbej-dere				Selvst. o.l.	Funktio-nærer	Arbej-dere				Selvst. o.l.	Funktio-nærer	Arbej-dere	
1	2	3	4	5	6	1	2	3	4	5	6	1	2	3	4	5	6	
1040	502	1542	625	372	545	1435	604	2039	1022	383	634	10783	7030	17813	3299	5895	8619	0-9
374	92	466	332	33	101	664	173	837	671	17	149	912	279	1191	935	44	212	0
296	68	364	296	8	60	577	162	739	622	10	107	710	247	957	865	5	87	00
16	4	20	13		7	3		3	2		1	19	4	23	14		9	01
23	15	38	22	1	15	28	8	36	15	1	20	83	13	96	39	1	56	02
12	2	14		11	3	8	2	10	2	4	4	19	6	25	2	17	6	03
27	3	30	1	13	16	6		6		2	4	52	3	55	5	13	37	04
						42	1	43	30		13	29	6	35	10	8	17	05
						1		1			1	11	1	12	4	1	7	1
						1		1			1	11	1	12	4	1	7	11
134	62	196	71	13	112	253	76	329	72	35	222	4645	2214	6859	591	1252	5016	2-3
21	11	32	17	6	9	76	48	124	25	22	77	344	159	503	118	103	282	20
												50	16	66	2	14	50	21
												1	1	2	1		1	22
												492	686	1178	26	235	917	23
5	15	20	7	1	12	5		5	5			162	859	1021	82	149	790	24
14	5	19	8		11	2		2	2			335	34	369	52	51	266	25
15	10	25	4		21	12		12	3		9	497	50	547	64	81	402	26
												272	123	395	5	46	344	27
5	2	7	2	2	3	5	1	6	2	2	2	134	50	184	17	67	100	28
3	7	10	2	1	7							6		6		1	5	29
						1		1	1			13	3	16	5	2	9	30
						1		1	1			3	1	4	2		2	31
						1		1	1			27	1	28		9	19	32
11	6	17	4	2	11	8	1	9	6		3	205	18	223	28	22	173	33
						16	1	17		2	15	3	1	4	3	1	34	
						8		8	1		7	259	44	303	29	42	232	35
15	1	16	7	1	8	70	8	78	21	8	49	838	86	924	50	269	605	36
8	1	9	2		7	4	13	17			17	76	18	94	11	19	64	37
36	3	39	18		21	38	1	39	6	1	32	835	35	870	71	116	683	38
	1	1			1	1		1			1	46	17	63	27	12	24	39A
1		1			1	5	3	8			8	47	12	59	1	11	47	39B
166	8	174	39	2	133	147	12	159	60		99	1599	128	1727	309	133	1285	4
						4		4		1	3	68	3	71	1	16	54	5
128	101	229	107	97	25	147	107	254	124	104	26	1523	1200	2723	825	1485	413	6
23	5	28	11	9	8	40	9	49	10	22	17	486	144	630	157	285	188	6A
87	82	169	90	64	15	89	85	174	112	54	8	791	849	1640	646	829	165	6B
36	35	71	41	29	1	51	48	99	72	25	2	222	355	577	286	250	41	61
9	21	30	10	19	1	6	17	23	9	13	1	115	223	338	78	240	20	62
6	4	10	7	2	1	2	1	3	3			50	14	64	32	23	9	63
11	5	16	6	5	5	9	6	15	8	6	1	91	93	184	59	93	32	64
	3	3	3			3	4	7	4	1	2	26	27	53	19	33	1	65
12	4	16	10		6	4	1	5	2	1	2	53	19	72	37	1	34	66
7	1	8	5	3		6		6	5	1		163	35	198	67	109	22	67
6	8	14	8	5	1	7	7	14	7	7		67	67	134	68	62	4	68A
	1	1		1		1	1	2	2			4	16	20		18	2	68B
18	14	32	6	24	2	18	13	31	2	28	1	246	207	453	22	371	60	6C
110	16	126	24	29	73	97	34	131	29	59	43	636	122	758	162	303	293	7
36	2	38	4	6	28	3	3	6		2	4	114	9	123	4	77	42	70
32	6	38	20		18	37	4	41	24	1	16	292	39	331	156	18	157	71
						24	1	25	2	15	8	10		10	1	8	1	72
						1		1			1			1	1		1	73
3		3		2	1		1	1		1				1	1		1	74
						1	1	1	1			8	10	18	1	17		75
10		10		1	9	5	1	6	2		4	28	2	30		9	21	76
												4		4			4	77
16	3	19		4	15	5	18	23		21	2	53	27	80		31	49	78
13	5	18		16	2	22	5	27		19	8	127	33	160		142	18	79
128	221	349	52	196	101	115	202	317	66	166	85	1369	3049	4418	472	2628	1318	8
9	9	18		17	1	14	14	28		26	2	223	129	352		331	21	81
80	102	182	3	134	45	49	45	94	2	69	23	460	573	1033	31	798	204	82
11	38	49	12	24	13	15	72	87	12	57	18	189	1555	1744	86	1107	551	83
7	5	12	6	5	1	12	13	25	14	11		236	184	420	106	301	13	84
15	39	54	14	14	26	10	29	39	19	3	17	158	279	437	96	71	270	85
5	14	19	15		4	14	15	29	18		11	88	212	300	142	14	144	86
1	14	15	2	2	11	1	14	15	1		14	15	117	132	11	6	115	87
	2	2		2		7		7		1	6	20	34	54		33	21	9

## 230 - Tabel 3 - Pendling 1970

Tabel 3 Den aktive dagbefolkning i erhverv fordelt efter arbejdsstedskommune, erhvervsgruppe, køn og arbejdsstilling

Erhv.-kode		Skanderborg						Sønderhald					
		Mænd	Kvinder	I alt	Heraf			Mænd	Kvinder	I alt	Heraf		
					Selvst. o.l.	Funk-tionærer	Arbejdere				Selvst. o.l.	Funk-tionærer	Arbejdere
1	2	3	4	5	6	1	2	3	4	5	6		
0-9	ERHVERVENE I ALT	3376	2095	5471	1492	1909	2070	1277	567	1844	815	316	713
0	LANDBRUG, FISKERI M.V.	620	240	860	664	43	153	522	140	662	524	17	121
00	LANDBRUG	536	217	753	627	9	117	456	124	580	498	5	77
01	HØNSERI, PELSFAHM M.V.	2	1	3	2		1	3		3	3		
02	GARTNERI, FRUGTAVL	41	10	51	26	2	23	17	11	28	15	1	12
03	MASKINSTATION, KONSULENT	32	10	42	3	30	9	33	3	36	7	9	20
04	SKOVBRUG, KLITVÆSEN	3	2	5	1	2	2	12	2	14		2	12
05	FISKERI	6		6	5		1	1		1	1		
1	MINEDRIFT, STENBRUD D.L.	8		8		1	7	2		2			2
11	BRUNKULSLEJE, TØRVEGRAVNING												
12	STENBRUD, GRUSGRAV	8		8		1	7	2		2			2
2-3	FREMSTILLINGSVIRKSOMHED	749	261	1010	180	158	672	243	92	335	64	39	232
20	NÆRINGSMIDDELINDUSTRI	99	54	153	63	29	61	47	21	68	19	16	33
21	ØRIKKEVAREINDUSTRI												
22	TØBÅKSINDUSTRI												
23	TEKSTILINDUSTRI	3	9	12	1		11	4	2	6			6
24	BEKLÆDNINGSINDUSTRI	9	71	80	12	4	64	6	49	55	5	3	47
25	TRÆ- OG KORKVAREINDUSTRI	53	20	73	15	7	51	62	5	67	7	8	52
26	FREMSTILLING AF MØBLER M.V.	65	13	78	13	15	50	5	1	6	4		2
27	PAPIR- OG PAPIRWAREINDUSTRI	1	5	6	1	1	4						
28	GRAFISK INDUSTRI	31	6	37	4	16	17	6	1	7	2	3	2
29	GARVERI, LÆDERVAREINDUSTRI	1		1	1								
30	GUMMIINDUSTRI	3		3	1		2						
31	KEMISK INDUSTRI	8	1	9		2	7	17	1	18		2	16
32	MINERALOLIE- OG ASFALTINDUSTRI	1		1		1							
33	STEN-, LER- OG GLASINDUSTRI	42	2	44	3	5	36	14	4	18	4	3	11
34	JERN- OG STÅLVÆRKER, JERNSTØBERI	3		3			3						
35	JERN- OG METALVAREINDUSTRI	42	11	53	7	11	35						
36	MÅSKINFABRIK OG -VÆRKSTED	170	11	181	29	25	127	39	4	43	11	3	29
37	ELEKTROMEKANISK INDUSTRI	23	5	28	2	8	18	2		2			2
38	TRANSPORTMIDDELINDUSTRI	138	12	150	25	15	110	30	3	33	10	1	22
39A	ANDEN FREMSTILLINGSVIRKSOMHED	37	38	75	3	9	63	1	1	2	2		
39B	FABRIKATION U.NÆRM.ANG.	20	3	23		10	13	10		10			10
4	BYGGE- OG ANLÆGSVIRKSOMHED	730	51	781	126	48	607	208	20	228	69	2	157
5	OFFENTLIGE VÆRKER, KLOAKVÆSEN	28	1	29		10	19						
6	HANDEL OG OMSÆTNING	522	359	881	287	477	117	128	100	228	73	85	70
6A	ENGRSHANDEL O.L.	184	54	238	61	104	73	54	45	99	13	22	64
6B	DETAILHANDEL I ALT	252	232	484	222	232	30	59	49	108	57	45	6
	DETAILHANDEL MED												
61	NÆRINGS- OG NYDELSESMIDLER	95	93	188	93	86	9	33	26	59	31	26	2
62	TEKSTIL, BEKLÆDNING, LÆDERVARER	40	48	88	40	47	1	5	11	16	7	9	
63	MØBLER, KUNST M.V.	17	9	26	14	12		2	1	3	2		1
64	ISENKRAM, KØKKENUSTYR	24	23	47	21	19	7	6	2	8	3	4	1
65	FARVER, TAPET, KOSMETIK C.L.	4	7	11	6	5			2	2	2		
66	FAST OG FLYDENDE BRÆNDESEL	16	4	20	10		10	4		4	2		2
67	TRANSPORTMIDLER	44	18	62	18	42	2	4	2	6	4	2	
68A	BØGER, FOTDARTIKLER, LEGETØJ M.V.	10	27	37	20	17		3	3	6	6		
68B	DETAILHANDEL U.NÆRM.ANG.	2	3	5		4	1	2	2	4		4	
6C	PENGEINST., EJENDOMSHDL., FDRSIKR.	86	73	159	4	141	14	15	6	21	3	18	
7	TRANSPORTVIRKSOMHED	246	31	277	59	139	79	76	22	98	38	26	34
70	JERNBANE, SPORVEJE, BUS	85	4	89	3	68	18	7	2	9		4	5
71	VDGNMAND, BUDTJENESTE	84	10	94	56	3	35	54	6	60	38		22
72	SKIBSFART, HAVNEVÆSEN												
73	LØSNING OG LASTNING												
74	LUFTTRAFIK												
75	SPEDITØR, REJSEBUREAU		1	1		1							
76	REGNINGSKORPS	11		11		1	10						
77	PAKHUSFORRETNING, KØLEHUS	1		1			1						
78	TELEFONVÆSEN	10	5	15		6	9	3	11	14		11	3
79	POST- OG TELEGRAFVÆSEN	55	11	66		60	6	12	3	15		11	4
8	TJENESTEYDELSER	469	1147	1616	176	1027	413	96	190	286	47	146	93
81	OFFENTLIG ADMINISTRATION	101	86	187		172	15	14	10	24		24	
82	UNDERSVISING, KIRKE, BIBLIOTEK	128	157	285	7	222	56	48	63	111	2	84	25
83	SUNDHEDSVÆSEN, SOCIALE INSTITUTIONER	75	641	716	29	521	166	8	44	52	11	19	22
84	ANDRE LIBERALE ERHVERV	70	62	132	38	93	1	9	14	23	7	16	
85	HOTEL, RESTAURATION, FORLYSTELSER	51	95	146	39	15	92	12	27	39	11	3	25
86	ANDEN SERVICEVIRKSOMHED	34	64	98	55	2	41	5	17	22	16		6
87	RENGØRING M.V.	10	42	52	8	2	42		15	15			15
9	UDPLYST ERHVERV, INCKALDTE	4	5	9		6	3	2	3	5		1	4

Them						Århus						Bjerringbro						Erhv.-kode
Mænd	Kvinder	I alt	Heraf			Mænd	Kvinder	I alt	Heraf			Mænd	Kvinder	I alt	Heraf			
			Selvt.o.l.	Funktio-nærer	Arbej-dere				Selvt.o.l.	Funktio-nærer	Arbej-dere				Selvt.o.l.	Funktio-nærer	Arbej-dere	
1	2	3	4	5	6	1	2	3	4	5	6	1	2	3	4	5	6	
998	500	1498	777	203	518	63381	41864	105245	13579	46586	45080	3303	1231	4534	1506	983	2045	0-9
488	203	691	541	22	128	2725	798	3523	2317	158	1048	833	245	1078	863	37	178	0
395	189	584	516	4	64	1648	468	2116	1734	26	356	716	218	934	821	8	105	00
9	5	14	7		7	31	15	46	21	3	22	9	3	12	9		3	01
7	3	10	7		3	812	280	1092	491	21	580	40	16	56	22		34	02
12	2	14	4	3	7	109	33	142	13	98	31	40	5	45	5	21	19	03
53	3	56	2	14	40	29	2	31	2	10	19	24	3	27	3	8	16	04
12	1	13	5	1	7	96		96	56		40	4		4	3		1	05
4		4			4	58	7	65	7	24	34	1		1			1	1
4		4			4	58	7	65	7	24	34	1		1			1	11
203	112	315	59	36	220	21404	9174	30578	2562	6791	21225	1365	262	1627	147	320	1160	2-3
18	10	28	12	7	9	2817	1926	4743	619	1135	2989	264	51	315	39	63	213	20
1		1	1			345	141	486	8	122	356							21
						146	576	722	1	129	592							22
2	5	7	2	2	3	258	416	674	36	166	472	1	4	5			5	23
5	49	54	5	3	46	436	2404	2840	323	322	2195	3	8	11	4		7	24
46	5	51	11	6	34	662	161	823	145	127	551	80	8	88	6	7	75	25
3	1	4	1	1	2	1082	241	1323	193	231	899	88	12	100	8	18	74	26
						264	256	520	12	103	405							27
1	1	2	2			1909	852	2761	183	923	1655	15	9	24	7	11	6	28
						42	33	75	19	7	49							29
						119	70	189	15	55	119	9		9	2	1	6	30
1		1			1	901	281	1182	36	513	633							31
						242	28	270	80	190		2		2		1	1	32
8	4	12	4	1	7	627	108	735	74	156	505	29	1	30	6	3	21	33
						273	38	311	6	54	251	2		2				34
1	1	2	2			753	206	959	119	169	671	29	2	31	7	4	20	35
49	6	55	10	6	39	3897	418	4315	301	976	3038	725	158	883	33	200	650	36
1		1				1	1664	332	1996	59	680	13		13	3	1	9	37
28	6	34	8	1	25	3939	196	4135	268	459	3408	94	8	102	31	6	65	38
35	21	56	1	9	46	575	282	857	117	260	480	2		2	1		1	39A
4	3	7			7	453	209	662	28	124	510	9	1	10		5	5	398
94	13	107	41	2	64	9179	638	9817	1384	1084	7349	392	24	416	97	14	305	4
1		1			1	1006	78	1084	6	325	753	56	10	66	3	22	41	5
63	44	107	64	35	8	10368	8307	18675	3903	11576	3196	290	215	505	223	225	57	6
16	3	19	8	7	4	4490	1574	6064	791	3522	1751	82	14	96	38	24	34	6A
41	37	78	55	20	3	4214	5312	9526	2991	5524	1011	164	162	326	178	127	21	6B
26	25	51	36	14	1	1299	1924	3223	1465	1513	245	63	79	142	84	54	4	61
	3	3	1	2		739	1841	2580	338	2049	193	22	41	63	28	33	2	62
2	1	3	2	1		316	140	456	190	182	84	9	6	15	11	1	3	63
4	2	6	5		1	615	373	988	302	483	203	20	10	30	15	12	3	64
	1	1		1		135	141	276	112	156	8	3	10	13	8	5		65
1	2	3	3			244	61	305	135	27	143	6	2	8	2		6	66
4		4	3		1	497	208	705	140	479	86	24	3	27	12	13	2	67
3	1	4	3			319	457	776	287	453	36	15	10	25	17	7	1	68A
1	2	3	2	1		50	167	217	22	182	13	2	1	3	1	2		68B
6	4	10	1	8	1	1664	1421	3085	121	2530	434	44	39	83	7	74	2	6C
58	8	66	32	13	21	6560	1616	8176	852	4482	2842	170	20	190	54	52	84	7
						1946	198	2144	12	1681	451	38	2	40	1	18	21	70
48	6	54	32	3	19	1551	225	1776	793	126	857	90	9	99	53		46	71
						463	78	541	7	221	313							72
						402	6	408	2	34	372							73
						24	20	44	2	39	3							74
						297	133	430	30	363	37							75
						147	17	164	3	53	108	10		10		1	9	76
						91	15	106	3	35	68							77
						790	660	1450		968	482	4	3	7		3	4	78
10	2	12		10	2	849	264	1113		962	151	28	6	34		30	4	79
85	120	205	40	95	70	11932	20963	32895	2548	21883	8464	194	454	648	119	311	218	8
17	6	23		17	6	2040	1260	3300		3007	293	25	27	52		48	4	81
25	27	52		41	11	3943	4310	8253	134	6719	1400	83	109	192	5	152	35	82
12	54	66	7	32	27	1665	9308	10973	476	7961	2536	29	187	216	37	84	95	83
3	2	5	5			2385	1575	3960	743	3105	112	19	18	37	20	17		84
22	26	48	19	5	24	1094	2149	3243	396	865	1982	15	45	60	14	10	36	85
4	3	7	7			514	1342	1856	675	138	1043	21	42	63	41		22	86
2	2	4	2		2	291	1019	1310	124	88	1098	2	26	28	2		26	87
2		2			2	149	283	432		263	169	2	1	3		2	1	9

## 232 - Tabel 3 - Pendling 1970

Tabel 3 Den aktive dagbefolkning i erhverv fordelt efter arbejdsstedskommune, erhvervsgruppe, køn og arbejdsstilling

Erhv. kode		Fjends						Hanstholm					
		Mænd	Kvinder	I alt	Heraf			Mænd	Kvinder	I alt	Heraf		
					Selvt. o.l.	Funk- tio- nærer	Arbej- dere				Selvt. o.l.	Funk- tio- nærer	Arbej- dere
1	2	3	4	5	6	1	2	3	4	5	6		
0-9	ERHVERVENE I ALT	1493	613	2106	1229	253	624	1389	434	1823	756	280	787
0	LANDBRUG, FISKERI M.V.	822	275	1097	930	14	153	539	87	626	456	5	165
00	LANDBRUG	764	266	1030	905	6	119	259	80	339	296	1	42
01	HØNSERI, PELSFAHM M.V.	5	1	6	5		1	14	5	19	15	1	3
02	GARTNERI, FRUGTAVL	8	2	10	7		3	2	1	3	3		
03	MASKINSTADN, KONSULENT	19	4	23	6	6	11	2		2		1	1
04	SKOVBRUG, KLITVÆSEN	17		17		2	15	16		16		2	14
05	FISKERI	9	2	11	7		4	246	1	247	142		105
1	MINEDRIFT, STENBRUD O.L.	1		1	1			4		4		1	3
11	BRUNKULSLEJE, TØRVEGRAVNING												
12	STENBRUD, GRUSGRAV	1		1	1			4		4		1	3
2-3	FREMSTILLINGSVIRKSDMHED	231	98	329	81	18	230	213	87	300	62	23	215
20	NÆRINGSMIDDELINDUSTRI	56	15	71	25	4	42	40	39	79	21	7	51
21	DRILLEVAREINDUSTRI												
22	TØBAKSINDUSTRI												
23	TEKSTILINDUSTRI	3	30	33	4		29	21	9	30	6	1	23
24	BEKLÆDNINGSINDUSTRI	6	35	41	9	7	25	6	29	35	7	1	27
25	TRÆ- OG KØRKVAREINDUSTRI	16		16	2		14	16		16	1	1	14
26	FREMSTILLING AF MØBLER M.V.	18	1	19	3	1	15	3		3	1	1	1
27	PAPIR- OG PAPIRVARERINDUSTRI												
28	GRAFISK INDUSTRI	3	1	4	1		3	3	2	5	3	1	1
29	GARVERI, LÆDERVAREINDUSTRI												
30	GUMMIINDUSTRI												
31	KEMISK INDUSTRI							24		24	1	4	19
32	MINERALDLIE- OG ASFALTINDUSTRI												
33	STEN-, LER- OG GLASINDUSTRI	45	5	50	5	4	41	14	2	16	5		11
34	JERN- OG STALVÆRKER, JERNSTØBERI												
35	JERN- OG METALVAREINDUSTRI	1	1	2	2								
36	MASKINFABRIK OG -VÆRKSSTED	37	4	41	17	1	23	31	2	33	8	4	21
37	ELEKTROMEKANISK INDUSTRI	3		3			3	5		5	1		4
38	TRANSPORTMIDDELINDUSTRI	40	5	45	13	1	31	42	4	46	8	2	36
39A	ANDEN FREMSTILLINGSVIRKSDMHED							1		1		1	
39B	FABRIKATION U.NÆRM.ANG.	3	1	4			4	7		7			7
4	BYGGE- OG ANLÆGSVIRKSDMHED	174	10	184	55	4	125	264	20	284	56	13	215
5	OFFENTLIGE VÆRKER, KLOAKVÆSEN	2		2		1	1	2		2		1	1
6	HANDEL OG DMSÆTNING	95	54	149	91	45	13	140	66	206	94	76	36
6A	ENGRDSHANDEL O.L.	24	5	29	14	5	10	67	4	71	23	14	34
6B	DETAILHANDEL I ALT	63	47	110	76	32	2	54	46	100	66	33	1
	DETAILHANDEL MED												
61	NÆRINGS- OG NYDELSESMIDLER	41	31	72	48	24		34	23	57	36	21	
62	TEKSTIL, BEKLÆDNING, LÆDERVARER	6	11	17	12	5		3	8	11	7	4	
63	MØBLER, KUNST M.V.	2		2		2		1		1	1		
64	ISENKRAM, KØKKENUSTYR	3	2	5	4		1	2	1	3	3		
65	FARVER, TAPET, KØSMETIK O.L.	2		2	1	1		2	3	5	4	1	
66	FAST OG FLYDENDE BRÆNDEL	2	1	3	2		1	2	4	6	4	1	1
67	TRANSPORTMIDLER	3	2	5	5			5	1	6	5	1	
68A	BØGER, FOTDARTIKLER, LEGETØJ M.V.	4		4	4			4	2	6	5	1	
68B	DETAILHANDEL U.NÆRM.ANG.							1	4	5	1	4	
6C	PENGEINST., EJENDOMSHDL., FØRSIKR.	8	2	10	1	8	1	19	16	35	5	29	1
7	TRANSPORTVIRKSDMHED	54	21	75	34	27	14	118	27	145	45	34	66
70	JERNBANE, SPØRVEJE, BUS	8	2	10	2	4	4	11		11	4		7
71	VDGNMAND, BUDTJENESTE	37	3	40	32		8	48	11	59	40		19
72	SKIBSFART, HAVNEVÆSEN							19	1	20		5	15
73	LØSNING OG LASTNING							22		22	1		21
74	LUFTRAFIK							2		2		2	
75	SPEDITØR, REJSEBUREAU							3		3		3	
76	REDNINGSKØRPS												
77	PAKHUSFØRRETNING, KØLEHUS							3		3			3
78	TELEFØNVÆSEN	1	14	15		15		1	11	12		12	
79	PDST- OG TELEGRAFVÆSEN	8	2	10		8	2	9	4	13		12	1
8	TJENESTEYDELSER	109	154	263	37	143	83	100	145	245	43	125	77
81	OFFENTLIG ADMINISTRATION	12	8	20		19	1	16	15	31		26	5
82	UNDERVISNING, KIRKE, BIBLIOTEK	64	62	126		99	27	38	37	75		64	11
83	SUNDHØDSVÆSEN, SOCIALE INSTITUTIDNER	14	39	53	11	25	17	3	19	22	6	8	8
84	ANDRE LIBERALE ERHVERV	2		2	2			15	8	23	12	11	
85	HØTEL, RESTAURATION, FORLYSTELSER	7	23	30	8		22	23	51	74	13	16	45
86	ANDEN SERVICEVIRKSDMHED	9	9	18	15		3	4	10	14	12		2
87	RENGØRING M.V.	1	13	14	1		13	1	5	6			6
9	UDPLYST ERHVERV, INCKALDTE	5	1	6		1	5	9	2	11		2	9



Hvorslev						Karup						Kjellerup						Erhv.- kode
Mænd	Kvinder	I alt	Heraf			Mænd	Kvinder	I alt	Heraf			Mænd	Kvinder	I alt	Heraf			
			Selvt. o.l.	Funktio- nærer	Arbej- dere				Selvt. o.l.	Funktio- nærer	Arbej- dere				Selvt. o.l.	Funktio- nærer	Arbej- dere	
1	2	3	4	5	6	1	2	3	4	5	6	1	2	3	4	5	6	
1469	562	2031	1019	257	755	2764	931	3695	679	1723	1293	3050	1912	4962	2074	1032	1856	0-9
611	192	803	698	7	98	384	118	502	408	3	91	1124	438	1562	1350	28	184	0
581	186	767	683	2	82	328	107	435	388		47	1029	420	1449	1312	4	133	00
3	2	5	5			4	2	6	6			4	1	5	5			01
7	3	10	7	1	2	6	5	11	7		4	44	10	54	21	2	31	02
11	1	12	3	3	6	22	1	23		1	22	29	5	34	8	17	9	03
9		9		1	8	7		7		2	5	14	1	15		5	10	04
						17	3	20	7		13	4	1	5	4		1	05
						13		13		2	11	14	1	15	3		12	1
												4		4	1		3	11
						13		13		2	11	10	1	11	2		9	12
413	145	558	95	54	409	295	200	495	67	36	392	695	414	1109	189	97	823	2-3
70	19	89	29	9	51	45	14	59	18	8	33	124	51	175	48	23	104	20
																		21
	3	3		1	2	35	77	112	8	7	97	1	74	96	10	4	1	22
5	50	55	10	2	43	9	63	72	5		67	22	8	139	147	11	7	23
												8						24
39	3	42	6	2	34	13		13	3		10	51	5	56	13	5	38	25
68	16	84	13	8	63	18	13	31	6		25	117	29	146	17	14	115	26
																		27
4	2	6	3		3	3	2	5	2	1	2	9	8	17	8	7	2	28
												19	55	74	4	8	62	29
5		5			5	1	1	2		1	1	3		3	1		2	30
												9	1	10	3		7	31
19	3	22	7	1	14	7	1	8	2		6	29	3	32	8		32	32
																		33
												1		1			1	34
												6	1	7	3		4	35
74	12	86	12	14	60	32	4	36	8	2	26	164	11	175	24	19	132	36
84	30	114	2	17	95	1		1			1	6	1	7	1	2	4	37
30	3	33	11		22	99	7	106	14	6	86	101	13	114	34	4	76	38
2	1	3			3	24	17	41		11	30	6	7	13	3	2	8	39A
13	3	16	2		14	8	1	9	1		8	19	16	35	1	2	32	39B
182	11	193	52	7	134	206	15	221	44	10	167	429	29	458	124	12	322	4
4		4		1	3	3		3	1	1	1	11	2	13	2	6	5	5
80	70	150	86	57	7	113	85	198	86	86	26	303	210	513	222	229	62	6
11	5	16	13	1	2	35	3	38	7	14	17	68	15	83	33	20	30	6A
58	54	112	72	37	3	62	70	132	79	46	7	189	162	351	184	140	27	6B
39	34	73	46	26	1	32	35	67	32	32	3	80	70	150	94	54	2	61
3	9	12	7	5		9	19	28	17	10	1	17	39	56	15	40	1	62
						3	5	8	6	1	1	11	7	18	14	3	1	63
8	5	13	8	3	2	1	1	2	2			19	14	33	16	13	4	64
	2	2	1	1		1	2	3	3			6	5	11	6	5		65
1	1	2	1	1		3		3	1		2	16	5	21	12		9	66
3	1	4	4			7	3	10	9	1		31	5	36	14	14	8	67
4	2	6	5	1		5	4	9	9			9	14	23	13	8	2	68A
						1	1	2		2			3	3		3		68B
11	11	22	1	19	2	16	12	28		26	2	46	33	79	5	69	5	6C
87	7	94	43	20	31	79	9	88	21	39	28	176	38	214	76	50	88	7
23	1	24	5	7	12	15	1	16		15	1	12	2	14	5	3	6	70
52	4	56	38		18	32	5	37	21	1	15	117	20	137	71		66	71
1		1		1														72
																		73
						14	3	17		10	7							74
																		75
												11		11		2	9	76
												1		1		1		77
	2			2		3		3		1	2	3	8	11	8	3	78	
11		11		10	1	15		15		12	3	32	8	40		36	4	79
87	136	223	45	110	68	1666	500	2166	52	1545	569	293	778	1071	108	607	356	8
6	9	15		15		1573	260	1833		1397	436	37	33	70		61	9	81
47	56	103	3	80	20	47	73	120	1	96	23	105	124	229	3	172	54	82
11	19	30	13	7	10	9	48	57	9	32	16	77	427	504	34	320	150	83
5	5	10	5	5		5	2	7	3	4		31	26	57	23	33	1	84
7	16	23	5	3	15	16	84	100	16	16	68	18	61	79	16	11	52	85
10	14	24	19		5	15	22	37	21		16	23	84	107	32	5	70	86
1	17	18			18	1	11	12	2		10	2	23	25		5	20	87
5	1	6		1	5	5	4	9		1	8	5	2	7		3	4	9

Tabel 3 Den aktive dagbefolkning i erhverv fordelt efter arbejdsstedskommune, erhvervsgruppe, køn og arbejdsstilling

Erhv.-kode		Morsø						Møldrup					
		Mænd	Kvinder	I alt	Heraf			Mænd	Kvinder	I alt	Heraf		
					Selvst. o.l.	Funktio-nærer	Arbej-dere				Selvst. o.l.	Funktio-nærer	Arbej-dere
1	2	3	4	5	6	1	2	3	4	5	6		
0-9	ERHVERVENE I ALT	6357	2774	9131	3444	1969	3718	1731	775	2506	1403	299	804
0	LANDBRUG, FISKERI M.V.	2286	569	2855	2198	42	615	873	352	1225	1046	13	166
00	LANDBRUG	2033	477	2510	2114	11	385	804	342	1146	1010	6	130
01	HØNSERI, PELS FARM M.V.	20	4	24	21	1	2	18	6	24	15		9
02	GARTNERI, FRUGTAVL	52	17	69	28	1	40	8	2	10	5		5
03	MASKINSTATION, KONSULENT	63	5	68	9	18	41	19	1	20	5	5	10
04	SKOVBRUG, KLITVÆSEN	17	1	18		10	8	9		9		2	7
05	FISKERI	101	65	166	26	1	139	15	1	16	11		5
1	MINEDRIFT, STENBRUD D.L.	138	8	146	4	21	121						
11	BRUNKULSLEJE, TØRVEGRAVNING	1		1			1						
12	STENBRUD, GRUSGRAV	137	8	145	4	21	120						
2-3	FREMSTILLINGSVIRKSOMHED	1614	561	2175	294	254	1627	372	118	490	97	50	343
20	NÆRINGSMIDDEL INDUSTRI	402	170	572	99	78	395	44	18	62	28	6	28
21	DRIKKEVAREINDUSTRI	16	3	19	2	3	14	1		1			1
22	TOBAKSINDUSTRI												
23	TEKSTILINDUSTRI	3	3	6		1	5		3	3			3
24	BEKLÆDNINGSINDUSTRI	84	212	296	19	23	254	3	6	9	3		6
25	TRÆ- OG KORVKVAREINDUSTRI	28	3	31	4	1	26	30	2	32	5	1	26
26	FREMSTILLING AF MØBLER M.V.	107	41	148	25	18	105	154	77	231	15	35	181
27	PAPIR- OG PAPIRWAREINDUSTRI	2		2			2						
28	GRAFISK INDUSTRI	55	27	82	5	32	45	4	2	6	2	3	1
29	GARVERI, LÆDERVAREINDUSTRI	1	1	2	1	1							
30	GUMMIINDUSTRI	4	2	6	3		3						
31	KEMISK INDUSTRI	1		1			1						
32	MINERALOLIE- OG ASFALTINDUSTRI	4		4		1	3	1		1			1
33	STEN-, LER- OG GLASINDUSTRI	145	14	159	19	18	122	11	3	14	5		9
34	JERN- OG STÅLVÆRKER, JERNSTØBERI	288	43	331	4	42	285						
35	JERN- OG METALVAREINDUSTRI	11	3	14	6		8	1		1			1
36	MASKINFABRIK OG -VÆRKSTED	171	11	182	50	12	120	60	2	62	18	3	41
37	ELEKTROMEKANISK INDUSTRI	17	2	19	3	1	15	2		2	1		1
38	TRANSPORTMIDDEL INDUSTRI	231	11	242	45	18	179	41	2	43	13	1	29
39A	ANDEN FREMSTILLINGSVIRKSOMHED	22	4	26	9	3	14	3	2	5	5		
39B	FABRIKATION U.NÆRM.ANG.	22	11	33		2	31	17	1	18	2	1	15
4	BYGGE- OG ANLÆGSVIRKSOMHED	715	28	743	176	14	553	181	13	194	50	6	138
5	OFFENTLIGE VÆRKER, KLOAKVÆSEN	33	1	34	2	8	24	2		2		1	1
6	HANDEL OG OMSÆTNING	701	491	1192	426	627	139	136	105	241	126	64	51
6A	ENGRØSHANDEL D.L.	204	42	246	60	111	75	46	18	64	19	8	37
6B	DETAILHANDEL I ALT	417	387	804	359	396	49	78	70	148	107	31	10
	DETAILHANDEL MED												
61	NÆRINGS- OG NYDELSESMIDLER	186	163	349	203	136	10	42	46	88	59	26	3
62	TEKSTIL, BEKLÆDNING, LÆDERVARER	48	104	152	44	106	2	6	13	19	15	4	
63	MØBLER, KUNST M.V.	15	11	26	17	5	4	5	2	7	5		2
64	ISENKRAM, KØKKENUDSTYR	48	23	71	24	34	13	4	1	5	5		
65	FARVER, TAPET, KOSMETIK D.L.	17	13	30	8	19	3	1	3	4	4		
66	FAST OG FLYDENDE BRÆNDESEL	22	4	26	12	3	11	7	1	8	3		5
67	TRANSPORTMIDLER	56	14	70	19	46	5	2		2	2		
68A	BØGER, FOTDARTIKLER, LEGETØJ M.V.	22	39	61	32	28	1	10	3	13	12	1	
68B	DETAILHANDEL U.NÆRM.ANG.	3	16	19		19		1	1	2	2		
6C	PENGEINST., EJENDOMSHDL., FORSIKR.	80	62	142	7	120	15	12	17	29		25	4
7	TRANSPORTVIRKSOMHED	353	36	389	132	123	134	58	19	77	40	27	10
70	JERNBANE, SPORVEJE, BUS	30	2	32	6	16	10	2		2	1	1	
71	VOGNSMAND, BUDTJENESTE	171	19	190	123	1	66	42	6	48	39		9
72	SKIBSFART, HAVNEVÆSEN	54	1	55	3	27	25	1		1		1	
73	LØSNING OG LASTNING	7		7		1	6						
74	LUFTTRAFIK												
75	SPEDITØR, REJSEBUREAU	3	1	4		4							
76	REGNINGSKORPS	12		12		2	10						
77	PAKHUSFORRETNING, KØLEHUS	1		1		1							
78	TELEFONVÆSEN	8	1	9		9			7	7		7	
79	POST- OG TELEGRAFFÆSEN	67	12	79		72	7	13	6	19		18	1
8	TJENESTEYDELSER	494	1063	1557	212	865	480	104	167	271	44	138	89
81	OFFENTLIG ADMINISTRATION	73	63	136		123	13	14	9	23		22	1
82	UNDERSØGNING, KIRKE, BIBLIOTEK	213	251	464	11	376	77	63	64	127	3	100	24
83	SUNDHEDSVÆSEN, SOCIALE INSTITUTIONER	63	421	484	54	278	152	11	37	48	11	12	25
84	ANDRE LIBERALE ERHVERV	48	53	101	29	67	5	3		3	1	2	
85	HOTEL, RESTAURATION, FØRLYSTELSER	46	87	133	46	9	78	5	24	29	10	2	17
86	ANDEN SERVICEVIRKSOMHED	44	107	151	67	10	74	8	15	23	19		4
87	RENGØRING M.V.	7	81	88	5	2	81		18	18			18
9	UOPLYST ERHVERV, INKALDTE	23	17	40		15	25	5	1	6			6

Sallingsund						Skive						Spøttrup						Erhv.-kode	
Mænd	Kvinder	I alt	Heraf			Mænd	Kvinder	I alt	Heraf			Mænd	Kvinder	I alt	Heraf				
			Selvst. o.l.	Funktio-nærer	Arbej-dere				Selvst. o.l.	Funktio-nærer	Arbej-dere				Selvst. o.l.	Funktio-nærer	Arbej-dere		
1	2	3	4	5	6	1	2	3	4	5	6	1	2	3	4	5	6		
1650	764	2414	909	370	1135	7568	3994	11562	2375	3890	5297	1732	760	2492	1387	297	808	0-9	
529	164	693	574	13	106	938	279	1217	970	39	208	901	370	1271	1077	8	186	0	
448	152	600	525	9	66	818	262	1080	916	9	155	852	359	1211	1052	6	153	00	
21	4	25	16		9	14	4	18	13	1	4	8	2	10	7		3	01	
9	6	15	7		8	40	8	48	22		26	26	8	34	12	1	21	02	
23	1	24	3	4	17	44	4	48	4	29	15	8		8	2	1	5	03	
					4		1	5			5							04	
28	1	29	23		6	18		18	15		3	7	1	8	4		4	05	
3	1	4	2		2	11	1	12		2	10	1		1			1	1	
3	1	4	2		2	11	1	12		2	10	1		1			1	11	
																		12	
557	320	877	88	68	721	2530	841	3371	274	538	2559	348	104	452	97	25	330	2-3	
222	244	466	21	52	393	480	171	651	69	139	443	37	13	50	20	4	26	20	
						30	3	33		5	28							21	
						1		1			1							22	
2	1	3	2		1	8	13	21	4	2	15	5	46	51	4	2	45	23	
2	2	4	3		1	25	142	167	22	8	137	5	16	21	8		13	24	
9		9	3	1	5	55	5	60	8	6	46	34	2	36	5	3	28	25	
132	41	173	18	7	148	152	9	161	32	16	113	107	18	125	21	8	96	26	
7	7	14		2	12	34	42	76	1	22	53							27	
4		4	2	1	1	119	52	171	14	44	113	1		1		1		28	
						4	9	13	2	1	10							29	
						9		9	2		7							30	
29	2	31	1	2	28	4	3	7	3	3	1	2		2		1	1	31	
						13		13		3	10							32	
13	1	14	3	2	9	362	35	397	14	58	325	26		26	4		22	33	
						20	7	27		9	18							34	
2	8	10			10	305	118	423	7	62	354	7		7	1	1	5	35	
45	4	49	16		33	307	24	331	39	54	238	67	1	68	14	4	50	36	
5	1	6	1		5	211	156	367	8	57	302	2	1	3			3	37	
79	5	84	18	1	65	264	13	277	38	24	215	48	5	53	20	1	32	38	
						75	31	106	10	19	77	1		1			1	39A	
6	4	10			10	52	8	60	1	6	53	6	2	8			8	398	
194	13	207	47	6	154	1306	72	1378	205	88	1085	213	19	232	59	2	171	4	
3		3		2	1	74	5	79	1	20	58	1		1		1		5	
162	85	247	116	83	48	1123	727	1850	534	1002	314	76	76	152	83	64	5	6	
66	18	84	18	32	34	443	102	545	107	243	195	20	4	24	13	8	3	6A	
85	61	146	97	36	13	547	512	1059	413	549	97	44	66	110	65	45		6B	
46	31	77	46	26	5	162	174	336	173	145	18	33	46	79	43	36		61	
9	11	20	15	5		87	163	250	67	170	13	2	9	11	5	6		62	
5	2	7	5		2	37	15	52	21	23	8							63	
10	6	16	10	3	3	60	44	104	45	42	17	1	1	2	2			64	
	2	2	2			15	17	32	14	17	1			2	2			65	
6	1	7	3	1	3	37	5	42	18	2	22	3	3	6	6			66	
5	1	6	6			99	25	124	24	86	14	2		2	2			67	
2	5	7	7			44	55	99	48	48	3	3	5	8	5	3		68A	
2	2	4	3	1		6	14	20	3	16	1							68B	
11	6	17	1	15	1	133	113	246	14	210	22	12	6	18	5	11	2	6C	
92	30	122	27	51	44	482	164	646	122	296	228	78	21	99	31	36	32	7	
16	3	19		11	8	82	5	87	4	59	24							70	
49	5	54	27	3	24	227	20	247	112	10	125	58	3	61	31		30	71	
						13	1	14	2	4	8							72	
1		1			1	14		14	1		13							73	
																			74
						4	6	10	3	7									75
						20		20		7	13								76
2		2			2	6		6		6									77
5	16	21		17	4	33	103	136		108	28	2	15	17		16	1	78	
19	6	25		20	5	83	29	112		101	11	18	3	21		20	1	79	
109	149	258	55	145	58	1091	1888	2979	269	1889	821	111	168	279	40	158	81	8	
17	7	24		24		374	151	525		439	86	15	12	27		23	4	81	
59	50	109	3	86	20	298	347	645	11	500	134	61	60	121	1	97	23	82	
9	49	58	13	26	19	143	920	1063	56	739	268	22	63	85	15	37	33	83	
6	9	15	7	8		115	93	208	46	159	3	1		1	1			84	
8	13	21	13	1	7	76	159	235	53	36	146	3	5	8	4	1	3	85	
7	16	23	19		4	73	136	209	99	12	98	9	15	24	19		5	86	
3	5	8			8	12	82	94	4	4	86		13	13			13	87	
1	2	3		2	1	13	17	30		16	14	3	2	5		3	2	9	

## 236 - Tabel 3 - Pendling 1970

Tabel 3 Den aktive dagbefolkning i erhverv fordelt efter arbejdsstedskommune, erhvervsgruppe, køn og arbejdsstilling

Erhv.-kode		Sundsøre						Sydthy					
		Mænd	Kvinder	I alt	Heraf			Mænd	Kvinder	I alt	Heraf		
					Selvst. o.l.	Funktio-nærer	Arbejdere				Selvst. o.l.	Funktio-nærer	Arbejdere
1	2	3	4	5	6	1	2	3	4	5	6		
0-9	ERHVERVENE I ALT	1711	556	2267	1260	275	732	3160	1473	4633	2070	885	1678
0	LANDBRUG, FISKERI M.V.	946	258	1204	936	17	251	1305	349	1654	1357	27	270
00	LANDBRUG	845	232	1077	905	9	163	1208	331	1539	1315	4	220
01	HØNSERI, PELSFAHM M.V.	6	2	8	4	4	4	7	4	11	10		1
02	GARTNERI, FRUGTAVL	65	23	88	14	5	69	13	6	19	15		4
03	MASKINSTATION, KONSULENT	13		13	2	3	8	26	5	31	3	16	12
04	SKOVBRUG, KLITVÆSEN	1		1			1	23	1	24	1	7	16
05	FISKERI	16	1	17	11		6	28	2	30	13		17
1	MINEDRIFT, STENBRUD O.L.	9		9	1	1	7	8		8	1	1	6
11	BRUNKULSLEJE, TØRVEGRAVNING												
12	STENBRUD, GRUSGRAV	9		9	1	1	7	8		8	1	1	6
2-3	FREMSTILLINGSVIRKSOMHED	315	46	361	90	15	256	617	333	950	169	98	683
20	NÆRINGSMIDDEL INDUSTRI	41	15	56	22	3	31	160	71	231	54	25	152
21	DRIKKEVAREINDUSTRI	6		6	2	1	3						
22	TØBÅKSINDUSTRI												
23	TEKSTILINDUSTRI	1	1	2	1		1	6	14	20	7	2	11
24	BEKLÆDNINGSINDUSTRI	2	3	5	3		2	48	137	185	13	21	151
25	TRÆ- OG KORKVAREINDUSTRI	8	1	9	4		5	20		20	7		13
26	FREMSTILLING AF MØBLER M.V.	42	7	49	9	1	39	37	45	82	6	14	62
27	PAPIR- OG PAPIRWAREINDUSTRI												
28	GRAFISK INDUSTRI							12	4	16	5	3	8
29	GARVERI, LÆDERVAREINDUSTRI							1		1	1		
30	GUMMIINDUSTRI							1		1	1		
31	KEMISK INDUSTRI							1		1		1	
32	MINERALOLIE- OG ASFALTINDUSTRI	1		1			1	1		1			1
33	STEN-, LER- OG GLASINDUSTRI	106	6	112	6	9	97	79	8	87	13	10	64
34	JERN- OG STALVÆRKER, JERNSTØBERI							3		3			3
35	JERN- OG METALVAREINDUSTRI	1	1	2			2	2		2	2		
36	MASKINFABRIK OG -VÆRKSTED	63	4	67	23		44	96	6	102	26	7	69
37	ELEKTROMEKANISK INDUSTRI	2		2	1		1	7	1	8	3		5
38	TRANSPORTMIDDEL INDUSTRI	38	7	45	19		26	133	9	142	28	13	101
39A	ANDEN FREMSTILLINGSVIRKSOMHED							4	23	27	2	1	24
39B	FABRIKATION U.NÆRM.ANG.	4	1	5		1	4	6	15	21	1	1	19
4	BYGGE- OG ANLÆGSVIRKSOMHED	152	11	163	58		105	442	22	464	102	7	355
5	OFFENTLIGE VÆRKER, KLOAKVÆSEN							37	5	42		15	27
6	HANDEL OG OMSÆTNING	78	59	137	79	48	10	330	197	527	239	228	60
6A	ENGROSHANDEL O.L.	13	3	16	7	4	5	72	9	81	19	27	35
6B	DETAILHANDEL I ALT	60	53	113	71	38	4	219	156	375	215	135	25
6C	DETAILHANDEL MED												
61	NÆRINGS- OG NYDELSESMIDLER	43	36	79	47	31	1	101	67	168	107	56	5
62	TEKSTIL, BEKLÆDNING, LÆDERVARER	2	10	12	8	4		30	40	70	34	35	1
63	MØBLER, KUNST M.V.	2		2		1	1	11	2	13	4	6	3
64	ISENKRAM, KØKKENUSTYR	4	1	5	4		1	24	13	37	23	8	6
65	FARVER, TAPET, KOSMETIK O.L.							10	11	21	12	7	2
66	FAST OG FLYDENDE BRÆNDEL	1		1			1	8		8	2		6
67	TRANSPORTMIDLER	6	1	7	7			21	8	29	14	13	2
68A	BØGER, FOTOARTIKLER, LEGETØJ M.V.	2	1	3	3			13	11	24	18	6	
68B	DETAILHANDEL U.NÆRM.ANG.		4	4	2	2		1	4	5	1	4	
6C	PENGEINST., EJENDOMSHDL., FORSIKR.	5	3	8	1	6	1	39	32	71	5	66	
7	TRANSPORTVIRKSOMHED	97	35	132	47	54	31	182	70	252	81	97	74
70	JERNBANE, SPORVEJE, BUS	10	2	12	5	3	4	19	3	22	2	15	5
71	VOGNMAND, BUDTJENESTE	50	11	61	40		21	112	19	131	79		52
72	SKIBSFART, HAVNEVÆSEN	19	1	20	2	16	2	1		1			1
73	LØSNING OG LASTNING	3		3			3	1		1			1
74	LUFTTRAFIK												
75	SPEDITØR, REJSEBUREAU												
76	REDNINGSKORPS							10		10		2	8
77	PAKHUSFORRETNING, KØLEHUS												
78	TELEFONVÆSEN	2	18	20		19	1	4	37	41		39	2
79	POST- OG TELEGRAFFVÆSEN	13	3	16		16		35	11	46		41	5
8	TJENESTEYDELSER	113	147	260	49	140	71	234	493	727	121	409	197
81	OFFENTLIG ADMINISTRATION	9	10	19		18	1	33	32	65		63	2
82	UNDERVISNING, KIRKE, BIBLIOTEK	69	65	134	3	106	25	101	129	230	4	175	51
83	SUNDHEDSVÆSEN, SOCIALE INSTITUTIONER	9	30	39	10	12	17	30	185	215	29	114	72
84	ANDRE LIBERALE ERHVERV	9	2	11	8	2	1	26	47	73	20	53	
85	HOTEL, RESTAURATION, FORLYSTELSER	7	10	17	9	2	6	21	36	57	23	4	30
86	ANDEN SERVICEVIRKSOMHED	10	13	23	19		4	22	32	54	43		11
87	RENGØRING M.V.		17	17			17	1	32	33	2		31
9	UOPLYST ERHVERV, INDKALOTE	1		1			1	5	4	9		3	6

Thisted						Tjele						Viborg						Erhv.-kode
Mænd	Kvinder	I alt	Heraf			Mænd	Kvinder	I alt	Heraf			Mænd	Kvinder	I alt	Heraf			
			Selvst. o.l.	Funktionærer	Arbejdere				Selvst. o.l.	Funktionærer	Arbejdere				Selvst. o.l.	Funktionærer	Arbejdere	
1	2	3	4	5	6	1	2	3	4	5	6	1	2	3	4	5	6	
7769	3536	11305	3918	3007	4380	1914	788	2702	1648	263	791	9742	6837	16579	3296	6502	6781	0-9
2416	535	2951	2340	58	553	1093	465	1558	1300	25	233	1244	507	1751	1309	143	299	0
2056	492	2548	2151	16	381	996	448	1444	1257	9	178	1007	410	1417	1243	8	166	00
46	12	58	43	2	13	17	4	21	16	5	20	5	8	28	18		10	01
49	18	67	41		26	18	5	23	13	10	67	11	78	30			48	02
61	5	66	8	29	29	37	4	41	7	12	22	29	9	38	8	21	9	03
63	5	68		10	58	22	3	25	3	4	18	99	58	157	1	114	42	04
141	3	144	97	1	46	3	1	4	4		22	11	33	9			24	05
26	3	29	2	2	25	3		3	1		2	11	1	12	3		9	1
26	3	29	2	2	25	3		3	1		2	11	1	12	3		9	11
1837	441	2278	339	234	1705	323	52	375	93	29	253	2787	1252	4039	449	650	2940	2-3
431	117	548	102	84	362	58	13	71	16	12	43	391	172	563	120	110	333	20
40	6	46	2	8	36							34	11	45	1	6	38	21
30	20	50	5	6	39							299	384	683	17	140	526	22
23	162	185	30	9	146	11	3	14	4		10	80	332	412	69	30	313	23
100	3	103	22	3	78	54	12	66	18	4	44	146	7	153	25	11	117	25
107	9	116	22	9	85	15	2	17	5		12	95	11	106	15	16	75	26
1		1			1							48	17	65	2	11	52	27
67	27	94	9	33	52	7	3	10	5	3	2	142	56	198	25	57	116	28
												44	130	174	6	26	142	29
10		10	1		9	1		1			1	94	10	104	5	19	80	30
54		54	1	9	44							14	1	15	2	3	10	31
97	6	103	14	7	82	39	6	45	5	1	39	54	3	57	1	25	31	32
												148	13	161	19	14	128	33
44	3	47	2	2	43							4		4		3	1	34
44	4	48	2	1	45	1		1			1	68	3	71	12	7	52	35
359	22	381	67	39	275	88	7	95	23	9	63	473	25	498	42	75	381	36
28	2	30	3	6	21	2		2			2	74	8	82	9	18	55	37
297	13	310	51	8	251	42	5	47	16		31	456	18	474	68	41	365	38
14	31	45	4	5	36	1		1	1			28	29	57	11	11	35	39A
91	16	107	2	5	100	4	1	5			5	95	22	117		27	90	39B
1097	62	1159	243	45	871	214	16	230	71	1	158	1563	85	1648	283	104	1261	4
44		44	1	13	30	1		1			1	77	9	86	1	23	62	5
1024	689	1713	588	889	236	98	61	159	88	51	20	1410	1109	2519	756	1398	365	6
342	116	458	96	202	160	16	5	21	9	2	10	424	131	555	135	273	147	6A
563	473	1036	484	486	66	68	47	115	78	30	7	736	754	1490	599	729	162	6B
207	188	395	241	143	11	45	32	77	49	25	3	229	277	506	276	189	41	61
74	145	219	67	146	6	3	6	9	8	1		103	219	322	73	231	18	62
32	13	45	16	22	7	5		5	3	1	1	48	25	73	32	27	14	63
63	39	102	43	41	18	5	1	6	4	1	1	101	68	169	63	74	32	64
22	20	42	15	25	2	1	1	2	2			27	21	48	19	24	5	65
33	9	42	21	4	17	4	6	10	8	1	1	52	16	68	39	2	27	66
74	14	88	37	49	2	2		2	1		1	114	38	152	43	93	16	67
48	29	77	43	31	3	3		3	3			59	75	134	52	73	9	68A
10	16	26	1	25				1	1		1	3	15	18	2	16		68B
119	100	219	8	201	10	14	9	23	1	19	3	250	224	474	22	396	56	6C
407	113	520	121	215	184	80	27	107	44	24	39	609	82	691	115	309	267	7
62	10	72	1	43	28	4		4		2	2	180	8	188	1	142	45	70
183	12	195	120	2	73	65	13	78	44		34	238	24	262	112	12	138	71
7		7		3	4							2		2	1	1	72	
6		6		2	4							1		1	1	1	73	
2	2	4		2	2							2		2	2	2	74	
5	2	7		7								8	3	11	1	8	2	75
13	1	14		4	10							23	1	24	5	19	76	
8		8		2	6							3	3	6	1	5	77	
42	62	104		66	38		6	6		6		38	19	57	20	37	78	
79	24	103		84	19	11	8	19		16	3	114	24	138		117	21	79
861	1671	2532	284	1529	719	99	165	264	51	129	84	2033	3775	5808	380	3857	1571	8
214	137	351		323	28	10	10	20		19	1	686	312	998		889	109	81
329	347	676	20	516	140	52	55	107	1	85	21	455	550	1005	21	764	220	82
103	745	848	54	552	242	12	55	67	15	20	32	500	2164	2664	77	1908	679	83
91	67	158	45	110	3	4		4	3	1		172	134	306	76	219	11	84
59	144	203	71	20	112	9	16	25	10	4	11	110	275	385	74	56	255	85
55	130	185	85	5	95	10	16	26	22		4	83	208	291	119	17	155	86
10	101	111	9	3	99	2	13	15			15	27	132	159	13	4	142	87
57	22	79		22	57	3	2	5		4	1	8	17	25		18	7	9

Tabel 3 Den aktive dagbefolkning i erhverv fordelt efter arbejdsstedskommune, erhvervsgruppe, køn og arbejdsstilling

Erhv. kode		Ålestrup						Arden					
		Mænd	Kvinder	I alt	Heraf			Mænd	Kvinder	I alt	Heraf		
					Selvt. o.l.	Funk- tio- nærer	Arbej- dere				Selvt. o.l.	Funk- tio- nærer	Arbej- dere
1	2	3	4	5	6	1	2	3	4	5	6		
0-9	ERHVERVENE I ALT	2058	1032	3090	1618	426	1046	1745	622	2367	1331	302	734
0	LANDBRUG, FISKERI M.V.	885	486	1371	1169	16	186	938	275	1213	997	17	199
00	LANDBRUG	822	466	1288	1123	5	160	842	261	1103	951	7	145
01	HØNSERI, PELSFAHM M.V.	24	10	34	29		5	19	6	25	19		6
02	GARTNERI, FRUGTAVL	7	5	12	8		4	3		3	2		1
03	MASKINSTATION, KONSULENT	25	3	28	5	10	13	16	3	19	10	1	8
04	SKOVBRUG, KLITVÆSEN	6	1	7	2	1	4	40	2	42	2	6	34
05	FISKERI	1	1	2	2			18	3	21	13	3	5
1	MINEDRIFT, STENBRUD O.L.							2		2	1		1
11	BRUNKULSLEJE, TØRVEGRAVNING												
12	STENBRUD, GRUSGRAV							2		2	1		1
2-3	FREMSTILLINGSVIRKSOMHED	511	147	658	115	57	486	290	67	357	89	26	242
20	NÆRINGSMIDDELINDUSTRI	80	26	106	39	13	54	53	13	66	24	6	36
21	DRIKKEVAREINDUSTRI								1	1			1
22	TØBAKSINDUSTRI												
23	TEKSTILINDUSTRI		2	2			2		1	1		1	
24	BEKLÆDNINGSINDUSTRI	4	13	17	6		11	13	26	39	10	1	28
25	TRÆ- OG KØRKBAREINDUSTRI	16		16	3		13	101	10	111	14	15	82
26	FREMSTILLING AF MØBLER M.V.	136	51	187	12	17	158	3		3	1		2
27	PAPIR- OG PAPIRVAREINDUSTRI												
28	GRAFISK INDUSTRI	6	5	11	4	2	5	3	1	4	2		2
29	GARVERI, LÆDERVAREINDUSTRI							1		1	1		
30	GUMMIINDUSTRI												
31	KEMISK INDUSTRI												
32	MINERALOLIE- OG ASFALTINDUSTRI	5		5		1	4						
33	STEN-, LER- OG GLASINDUSTRI	26	2	28	7		21	12	1	13	4		9
34	JERN- OG STÅLVÆRKER, JERNSTØBERI												
35	JERN- OG METALVAREINDUSTRI	35	15	50	3	4	43	3		3			3
36	MASKINFABRIK OG -VÆRKSTED	81	8	89	18	6	65	43	1	44	14		30
37	ELEKTROMEKANISK INDUSTRI	27	12	39	3	5	31						
38	TRANSPORTMIDDELINDUSTRI	73	8	81	18	6	57	49	8	57	18	1	38
39A	ANDEN FREMSTILLINGSVIRKSOMHED	2	2	4	2		2	3	2	5	1	1	3
39B	FABRIKATION U.NÆRM.ANG.	20	3	23		3	20	6	3	9		1	8
4	BYGGE- OG ANLÆGSVIRKSOMHED	230	15	245	58	9	178	213	12	225	60	2	163
5	OFFENTLIGE VÆRKER, KLOAKVÆSEN	3		3		1	2	1		1			1
6	HANDEL OG OMSÆTNING	186	137	323	158	131	34	106	70	176	83	81	12
6A	ENGROSHANDEL O.L.	52	8	60	26	14	20	20	2	22	4	10	8
6B	DETAILHANDEL I ALT	105	111	216	131	72	13	68	59	127	78	45	4
	DETAILHANDEL MED												
61	NÆRINGS- OG NYDELSESMIDLER	42	46	88	54	30	4	41	34	75	38	36	1
62	TEKSTIL, BEKLÆDNING, LÆDERVARER	17	36	53	26	25	2	5	8	13	11	2	
63	MØBLER, KUNST M.V.	9	6	15	9	4	2	4	2	6	6		
64	ISENKRAM, KØKKENUDSTYR	8	9	17	10	5	2	3	5	8	5	3	
65	FARVER, TAPET, KOSMETIK C.L.	4	3	7	4	3		1	2	3	2	1	
66	FAST OG FLYDENDE BRÆNDEL	6	1	7	5		2	3	2	5	5		
67	TRANSPORTMIDLER	11	3	14	11	2	1	7	1	8	2	3	3
68A	BØGER, FOTOARTIKLER, LEGETØJ M.V.	8	7	15	12	3		1	2	3	3		
68B	DETAILHANDEL U.NÆRM.ANG.							3	3	6	6		
6C	PENGEINST., EJENDOMSHDL., FORSIKR.	29	18	47	1	45	1	18	9	27	1	26	
7	TRANSPORTVIRKSOMHED	107	16	123	40	33	50	84	26	110	42	33	35
70	JERNBANE, SPORVEJE, BUS	10		10		8	2	12	2	14	1	7	6
71	VOGTMAND, BUDTJENESTE	65	6	71	40		31	56	12	68	41		27
72	SKIBSFART, HAVNEVÆSEN												
73	LØSNING OG LASTNING												
74	LUFTRAFIK												
75	SPEDITØR, REJSEBUREAU												
76	REDNINGSKORPS	10		10		1	9						
77	PAKHUSFORRETNING, KØLEHUS							2		2			2
78	TELEFONVÆSEN	1		1			1		8	8			8
79	POST- OG TELEGRAFVÆSEN	21	10	31		24	7	14	4	18		16	2
8	TJENESTEYDELSER	129	229	358	78	176	104	107	170	277	59	141	77
81	OFFENTLIG ADMINISTRATION	13	10	23		22	1	13	7	20		18	2
82	UNDERVISNING, KIRKE, BIBLIOTEK	64	57	121	3	99	19	57	72	129	2	99	28
83	SUNDHEDSVÆSEN, SOCIALE INSTITUTIONER	15	75	90	25	38	27	8	38	46	9	17	20
84	ANDRE LIBERALE ERHVERV	11	11	22	8	14		7	2	9	7	2	
85	HOTEL, RESTAURATION, FORLYSTELSER	12	30	42	10	3	29	9	23	32	15	5	12
86	ANDEN SERVICEVIRKSOMHED	12	23	35	29		6	11	20	31	25		6
87	RENGØRING M.V.	2	23	25	3		22	2	8	10	1		9
9	UOPLYST ERHVERV, INDKALDTE	7	2	9		3	6	4	2	6		2	4

Brovst						Brønderslev						Dronninglund						Erhv.-kode
Mænd	Kvinder	I alt	Heraf			Mænd	Kvinder	I alt	Heraf			Mænd	Kvinder	I alt	Heraf			
			Selvst. o.l.	Funktio-nærer	Arbej-dere				Selvst. o.l.	Funktio-nærer	Arbej-dere				Selvst. o.l.	Funktio-nærer	Arbej-dere	
1	2	3	4	5	6	1	2	3	4	5	6	1	2	3	4	5	6	
1920	1024	2944	1427	532	985	5074	2357	7431	2487	1965	2979	3163	1363	4526	2191	854	1481	0-9
829	337	1166	988	17	161	1492	410	1902	1556	31	315	1485	378	1863	1493	41	329	0
699	304	1003	906	4	93	1353	391	1744	1495	8	241	1280	346	1626	1371	18	237	00
53	20	73	61	1	11	28	7	35	24	5	6	64	17	81	64		17	01
11	5	16	12		4	38	8	46	22	1	23	17	3	20	11		9	02
15	2	17	6	4	7	55	3	58	12	16	30	48	9	57	15	16	26	03
50	6	56	2	8	46	18	1	19	3	1	15	31	2	33	3	7	23	04
1		1	1									45	1	46	29		17	05
4		4	1		3	7		7	1		6	1		1			1	1
4		4	1		3	7		7	1		6	1		1			1	11
362	170	532	117	39	376	1621	451	2072	214	403	1455	573	163	736	167	65	504	2-3
105	129	234	44	24	166	201	71	272	78	44	150	114	83	197	57	19	121	20
3	1	4	3		1	6	3	9	1	1	7	1		1			1	21
5	12	17	1	3	13	49	3	52	15	2	35	52	5	57	10	1	46	25
4	12	16	10		6	41	232	273	13	31	229	14	40	54	15	4	35	23
9		9	2		7	49	3	52	15	2	35	52	5	57	10	1	46	25
18		18	1		17	7	1	7	4		3	29	7	36	8	3	25	26
5	1	6	3		3	11	7	18	6	7	5	12	3	15	4	4	7	27
												1	1	2	1		1	28
																		29
5	1	6	2	1	3	7	1	8	1	1	6	10		10	1	1	8	30
												5	1	6	1	2	4	31
27	1	28	7		21	44	6	50	11	2	37	30		30	4		26	32
						2		2			2	43		43		3	40	34
70	2	72	3	9	60	42	7	49	10	10	29	1		1	1		35	35
33	1	34	12		22	970	100	1070	42	285	743	112	7	119	28	17	74	36
1		1		1	7	7		7	2		5	10	1	11	4		7	37
73	10	83	29	1	53	185	3	188	25	12	151	124	4	128	29	10	85	38
						6	1	7	3		4	9	6	15	3	1	11	39A
4		4			4	36	6	42	2	6	34	5	3	8			8	39B
263	12	275	69	1	205	671	41	712	137	41	534	362	20	382	107	8	267	4
14		14		6	8	48	3	51		14	37	8		8		1	7	5
177	130	307	142	134	31	585	418	1003	332	530	141	336	216	552	252	236	64	6
25	5	30	8	9	13	171	45	216	42	92	82	87	15	102	26	33	43	6A
124	108	232	131	85	16	331	311	642	277	320	45	221	168	389	221	148	20	68
62	48	110	61	45	4	119	111	230	124	98	8	108	71	179	109	64	6	61
14	28	42	22	20		45	85	130	31	98	1	27	36	63	33	30	62	62
5	1	6	2		4	27	19	46	22	16	8	14	5	19	13	4	2	63
12	8	20	16	3	1	26	21	47	18	24	5	20	17	37	24	10	3	64
3	6	9	5	3	1	8	13	21	6	14	1	5	7	12	7	5	5	65
6		6	3		3	27	9	36	20	1	15	11	2	13	8		5	66
13	3	16	7	6	3	54	13	67	20	40	7	27	11	38	9	25	4	67
9	12	21	15	6		20	27	47	32	15		7	15	22	15	7	4	68A
	2	2		2		5	13	18	4	14		2	4	6	3	3		68B
28	17	45	3	40	2	83	62	145	13	118	14	28	33	61	5	55	1	6C
95	13	108	35	29	44	224	51	275	97	89	89	151	30	181	61	46	74	7
						35	8	43	8	22	13	8	1	9	2		7	70
64	6	70	35		35	106	18	124	89		35	86	13	99	58		41	71
												1		1	1			72
																		73
																		74
						1		1		1								75
9		9		2	7	19		19		1	18	11		11		2	9	76
1		1			1	2		2		1	1	2	1	3		1	2	77
	2	2		2		16		25		10	15	5	3	8		2	6	78
21	5	26		25	1	45	16	61		54	7	38	12	50		41	9	79
175	361	536	75	306	155	408	968	1376	150	842	384	240	545	785	111	449	225	8
25	14	39		36	3	75	58	133		116	17	29	22	51		44	7	81
76	66	142	3	114	25	123	137	260	3	208	49	121	122	243	6	184	53	82
29	181	210	17	132	61	114	549	663	37	456	170	39	266	305	33	194	78	83
20	11	31	14	17		41	35	76	24	50	2	16	15	31	8	21	2	84
13	44	57	17	6	34	23	71	94	27	8	59	16	43	59	23	4	32	85
11	22	33	24	1	8	26	68	94	57	2	35	18	37	55	41		14	86
1	23	24			24	6	50	56	2	2	52	1	40	41		2	39	87
1	1	2			2	18	15	33		15	18	7	11	18		8	10	9

## 240 - Tabel 3 - Pendling 1970

Tabel 3 Den aktive dagbefolkning i erhverv fordelt efter arbejdsstedskommune, erhvervsgruppe, køn og arbejdsstilling

Erhv.-kode		Farsø						Fjerritslev					
		Mænd	Kvinder	I alt	Heraf			Mænd	Kvinder	I alt	Heraf		
					Selvst. o.l.	Funktio-nærer	Arbej-dere				Selvst. o.l.	Funktio-nærer	Arbej-dere
1	2	3	4	5	6	1	2	3	4	5	6		
0-9	ERHVERVENE I ALT	1980	884	2864	1368	501	995	2205	908	3113	1481	534	1098
0	LANDBRUG, FISKERI M.V.	888	279	1167	936	8	223	945	338	1283	1030	22	231
00	LANDBRUG	786	266	1052	870	5	177	823	324	1147	986	4	157
01	HØNSERI, PELS FARM M.V.	21	8	29	23		6	10	5	15	9	1	5
02	GARTNERI, FRUGTAVL	9	5	14	9		5	10	6	16	7		9
03	MASKINSTATION, KONSULENT	6		6	2	1	3	18	3	21	3	13	5
04	SKOVBRUG, KLITVÆSEN	19		19	3	2	14	30		30		4	26
05	FISKERI	47		47	29		18	54		54	25		29
1	MINEDRIFT, STENBRUD O.L.	3		3			3	60	3	63	3	8	52
11	BRUNKULSLEJE, TØRVEGRAVNING												
12	STENBRUD, GRUSGRAV	3		3			3	60	3	63	3	8	52
2-3	FREMSTILLINGSVIRKSOMHED	358	119	477	109	29	339	389	69	458	80	58	320
20	NÆRINGSMIDDELINDUSTRI	51	21	72	36	4	32	121	34	155	29	28	98
21	DRIKKEVAREINDUSTRI							1		1			1
22	TØBÅKSINDUSTRI							1		1			1
23	TEKSTILINDUSTRI	3	3	6	1		5						
24	BEKLÆDNINGSINDUSTRI	7	68	75	10	2	63	4	4	8	7		1
25	TRÆ- OG KORKVAREINDUSTRI	20	3	23	9		14	29	1	30	4	2	24
26	FREMSTILLING AF MØBLER M.V.	70	5	75	9	7	59	25	4	29	6	1	22
27	PAPIR- OG PAPIRWAREINDUSTRI							1	2	3			3
28	GRAFISK INDUSTRI	5	2	7		2	5	25	6	31	1	8	22
29	GARVERI, LÆDERVAREINDUSTRI							1		1	1		
30	GUMMIINDUSTRI												
31	KEMISK INDUSTRI	8		8		1	7	7		7		1	6
32	MINERALOLIE- OG ASFALTINDUSTRI							2	1	3			3
33	STEN-, LER- OG GLASINDUSTRI	21		21	2		19	30	6	36	10	3	23
34	JERN- OG STÅLVÆRKER, JERNSTØBERI							1		1			1
35	JERN- OG METALVAREINDUSTRI							2		2			2
36	MASKINFABRIK OG -VÆRKSTED	81	9	90	23	6	61	49	1	50	11	3	36
37	ELEKTROMEKANISK INDUSTRI	2		2			2	10	1	11	4	1	6
38	TRANSPORTMIDDELINDUSTRI	82	7	89	18	7	64	78	9	87	7	11	69
39A	ANDEN FREMSTILLINGSVIRKSOMHED							1		1			1
39B	FABRIKATION U.NÆRM. ANG.	8	1	9	1		8	1		1			1
4	BYGGE- OG ANLÆGSVIRKSOMHED	266	14	280	69	7	204	292	19	311	62	11	238
5	OFFENTLIGE VÆRKER, KLOAKVÆSEN	2		2		2		5		5		1	4
6	HANDEL OG OMSÆTNING	207	126	333	156	144	33	229	148	377	172	168	37
6A	ENGROSHANDEL O.L.	52	10	62	13	24	25	48	19	67	23	27	17
6B	DETAILHANDEL I ALT	137	101	238	141	90	7	144	112	256	145	91	20
	DETAILHANDEL MED												
61	NÆRINGS- OG NYDELSESMIDLER	64	44	108	66	41	1	66	47	113	71	39	3
62	TEKSTIL, BEKLÆDNING, LÆDERVARER	16	24	40	20	20		14	27	41	24	17	
63	MØBLER, KUNST M.V.	4	4	8	8			3	2	5	3		2
64	ISENKRAM, KØKKENUSTYR	11	9	20	11	8	1	15	15	30	18	10	2
65	FARVER, TAPET, KOSMETIK O.L.	1	3	4	4			3	4	7	5	2	
66	FAST OG FLYDENDE BRÆNDESEL	9	3	12	6	1	5	13	3	16	7		9
67	TRANSPORTMIDLER	18	3	21	12	9		24	6	30	8	18	4
68A	BØGER, FOTOARTIKLER, LEGETØJ M.V.	10	8	18	10	8		6	5	11	9	2	
68B	DETAILHANDEL U.NÆRM. ANG.	4	3	7	4	3			3	3		3	
6C	PENGEINST., EJENDOMSHDL., FORSIKR.	18	15	33	2	30	1	37	17	54	4	50	
7	TRANSPORTVIRKSOMHED	112	18	130	42	28	60	130	24	154	48	32	74
70	JERNBANE, SPORVEJE, BUS	6		6	1	2	3	5		5			5
71	VOGTMAND, BUOTJENESTE	83	11	94	41	6	47	90	13	103	48	3	52
72	SKIBSFART, HAVNEVÆSEN	1		1			1						
73	LØSNING OG LASTNING	1		1			1						
74	LUFTRAFIK												
75	SPEDITØR, REJSEBUREAU												
76	REDNINGSKORPS	2		2			2	8		8		1	7
77	PAKHUSFORRETNING, KØLEHUS	1		1			1						
78	TELEFONVÆSEN	1	1	2		1	1	1	1	2			2
79	POST- OG TELEGRAFVÆSEN	17	6	23		19	4	26	10	36		28	8
8	TJENESTEYDELSER	136	326	462	56	281	125	154	307	461	86	233	142
81	OFFENTLIG ADMINISTRATION	16	10	26		22	4	20	18	38		36	2
82	UNDERVISNING, KIRKE, BIBLIOTEK	56	53	109	3	85	21	70	84	154	3	115	36
83	SUNDHEDSVÆSEN, SOCIALE INSTITUTIONER	29	204	233	15	158	60	17	82	99	19	50	30
84	ANDRE LIBERALE ERHVERV	14	12	26	13	12	1	16	24	40	11	27	2
85	HOTEL, RESTAURATION, FORLYSTELSER	10	15	25	8	3	14	17	49	66	31	4	31
86	ANDEN SERVICEVIRKSOMHED	10	17	27	17	1	9	11	22	33	20		13
87	RENGØRING M.V.	1	15	16			16	3	28	31	2	1	28
9	UOPLYST ERHVERV, INDKALOTE	8	2	10		2	8	1		1		1	



Frederikshavn						Hadsund						Hals						Erhv.-kode
Mænd	Kvinder	I alt	Heraf			Mænd	Kvinder	I alt	Heraf			Mænd	Kvinder	I alt	Heraf			
			Selvst. o.l.	Funktio-nærer	Arbej-dere				Selvst. o.l.	Funktio-nærer	Arbej-dere				Selvst. o.l.	Funktio-nærer	Arbej-dere	
1	2	3	4	5	6	1	2	3	4	5	6	1	2	3	4	5	6	
9645	4499	14144	2463	4547	7134	2366	1156	3522	1374	716	1432	1715	594	2309	1215	335	759	0-9
1112	166	1278	882	17	379	736	206	942	724	13	205	838	190	1028	789	12	227	0
485	121	606	499	5	102	538	180	718	617	4	97	691	178	869	709	6	154	00
133	30	163	106	2	55	45	7	52	31	1	20	26	6	32	22		10	01
59	13	72	28	1	43	34	9	43	15		28	12	6	18	12		6	02
26	2	28	6	7	15	27	2	29	7	6	16	12		12	3	3	6	03
7		7		1	6	18	3	21	2	2	17	10		10		3	7	04
402		402	243	1	158	74	5	79	52		27	87		87	43		44	05
18		18	4	2	12	6		6		1	5	1		1	1			1
18		18	4	2	12	5		1	5		1	1		1	1			11
																		12
3447	1009	4456	312	662	3482	600	250	850	160	92	598	215	62	277	93	11	173	2-3
434	713	1147	129	146	872	161	68	229	49	37	143	52	37	89	33	8	48	20
4	2	6	2	4	4	7	1	8	1	1	6							21
44	58	102	7	18	77	4	6	10	2	1	7			1	1			22
28	33	61	25	2	34	16	64	80	16	9	55	5	5	10	7		3	23
137	15	152	28	7	117	39	15	54	14	3	37	21	1	22	3			24
29	2	31	8		23	20	5	25	7	2	16	9	2	11	6			25
	1	1			1													26
127	48	175	20	64	91	13	8	21	5	6	10	3	3	6	4			27
3	3	6	3	1	2	2	4	6	1		5	2	2	4	1			28
5	1	6	3		3	6		6		1	5	1		1				29
61	18	79	1	18	60	3		3	1	2		3	1	4	2			30
6	2	8		2	6													31
33	4	37	4	6	27	33	2	35	5	3	27	28	3	31	4	1	26	32
20		20			20	19	1	20		7	13							33
25	4	29	3	4	22	39	16	55	6	4	45							34
864	38	902	37	152	713	77	9	86	24	4	58	40	2	42	14			35
50	1	51	3	9	39	9	3	12	4	2	6	3	1	4	2			36
1510	34	1544	29	225	1290	94	3	97	21	4	72	45	3	48	16	2	30	37
9	6	15	9	6	6	31	32	63	4	3	56						38	38
58	26	84	1	8	75	27	13	40		3	37	3	1	4			4	39
1335	78	1413	213	88	1112	301	21	322	70	13	239	217	12	229	67	3	159	4
71	3	74	1	24	49	6		6		2	4	42	2	44		24	20	5
1163	916	2079	606	1145	328	325	219	544	235	243	66	161	111	272	168	83	21	6
417	110	527	100	226	201	113	26	139	38	55	46	34	8	42	14	16	12	6A
563	688	1251	491	664	96	167	167	334	192	127	15	117	86	203	151	45	7	6B
215	291	506	225	251	30	79	72	151	96	52	3	76	56	132	91	38	3	61
83	194	277	76	188	13	23	42	65	36	29		13	12	25	22	3		62
43	25	68	29	28	11	4	4	8	4	3	1	2	2	4	4			63
61	51	112	34	60	18	10	16	26	15	10	1	4	2	6	6			64
13	15	28	17	10	1	2	5	7	5	2		1	4	5	5			65
33	11	44	25	2	17	10	2	12	7		5	3	1	4	3		1	66
71	27	98	29	64	5	30	9	39	14	20	5	10	2	12	8	1	3	67
41	52	93	54	38	1	8	13	21	15	6		8	7	15	12	3		68A
3	22	25	2	23		1	4	5		5								68B
183	118	301	15	255	31	45	26	71	5	61	5	10	17	27	3	22	2	6C
850	195	1045	134	404	507	179	30	209	62	45	102	113	24	137	34	47	56	7
165	23	188	4	91	93	21	2	23	5	1	17	15	1	16	4			70
196	33	229	113	14	102	86	12	98	50		48	51	3	54	27			71
230	78	308	8	111	189	20	3	23	7	7		27	1	28	3	13	12	72
56		56	1	4	51							1		1			1	73
48	26	74	8	63	3	1		1		1								74
16		16		3	13	13		13		2	11							75
17	1	18		4	14	3		3		1	2							76
29	5	34		9	25	9		9			9	1	11	12				77
93	29	122		105	17	26	13	39		33	6	18	8	26		12	4	78
																22		79
1606	2110	3716	311	2190	1215	206	424	630	123	302	205	127	193	320	63	155	102	8
820	286	1106		826	280	44	25	69		60	9	22	18	40		31	9	81
321	365	686	14	528	144	65	88	153	5	116	32	66	55	121	4	95	22	82
93	749	842	54	540	248	21	145	166	26	76	64	12	50	62	15	26	21	83
134	135	269	60	199	10	29	36	65	18	46	1	3		3	2	1		84
165	320	485	77	85	323	20	56	76	27	3	46	10	28	38	18	1	19	85
62	136	198	99	5	94	23	41	64	44	1	19	13	17	30	24		6	86
11	119	130	7	7	116	4	33	37	3		34	1	25	26		1	25	87
43	22	65		15	50	7	6	13		5	8	1		1			1	9

## 242 - Tabel 3 - Pendling 1970

Tabel 3 Den aktive dagbefolkning i erhverv fordelt efter arbejdsstedskommune, erhvervsgruppe, køn og arbejdsstilling

Erhv.-kode		Hirtshals						Hjørring					
		Mænd	Kvinder	I alt	Heraf			Mænd	Kvinder	I alt	Heraf		
					Selvst. o.l.	Funk-tio-nærer	Arbej-dere				Selvst. o.l.	Funk-tio-nærer	Arbej-dere
1	2	3	4	5	6	1	2	3	4	5	6		
0-9	ERHVERVENE I ALT	4054	1383	5437	1762	963	2712	8330	4869	13199	3011	4592	5596
0	LANDBRUG, FISKERI M.V.	1444	264	1708	1128	12	568	1577	379	1956	1522	68	366
00	LANDBRUG	671	237	908	777	6	125	1374	342	1716	1434	13	269
01	HØNSERI, PELSFAHM M.V.	73	21	94	72		22	53	12	65	43	2	20
02	GARTNERI, FRUGTAVL	5	4	9	4		5	68	14	82	32	4	46
03	MASKINSTATION, KONSULENT	23		23	5	2	16	68	9	77	7	45	25
04	SKOVBRUG, KLITVÆSEN	25		25		4	21	7	2	9		4	5
05	FISKERI	647	2	649	270		379	7		7	6		1
1	MINEDRIFT, STENBRUD O.L.	3		3			3	2	1	3	2	1	
11	BRUNKULSLEJE, TØRVEGRAVNING												
12	STENBRUD, GRUSGRAV	3		3			3	2	1	3	2	1	
2-3	FREMSTILLINGSVIRKSOMHED	1006	377	1383	138	132	1113	2112	907	3019	318	465	2236
20	NÆRINGSMIDDEL INDUSTRI	285	318	603	51	46	506	778	510	1288	110	222	956
21	DRIKKEVAREINDUSTRI	2	1	3	2		1	29	8	37	2	6	29
22	TOBAKSINDUSTRI							4	1	5		1	4
23	TEKSTILINDUSTRI	99	5	104	10	6	88	36	29	65	5	10	50
24	BEKLÆDNINGSINDUSTRI	10	8	18	11	1	6	40	93	133	25	11	97
25	TRÆ- OG KORKVAREINDUSTRI	192	12	204	6	28	170	61	7	68	13	2	53
26	FREMSTILLING AF MØBLER M.V.	4		4	2		2	47	35	82	11	17	54
27	PAPIR- OG PAPIRWAREINDUSTRI												
28	GRAFISK INDUSTRI	13	3	16	3	4	9	155	75	230	21	76	133
29	GARVERI, LÆDERVAREINDUSTRI	1		1			1		1	1	1		
30	GUMMIINDUSTRI	1	1	2	2			4		4	1		3
31	KEMISK INDUSTRI	80	5	85	1	10	74	1	1	2	2		
32	MINERALOLIE- OG ASFALTINDUSTRI							9	1	10			8
33	STEN-, LER- OG GLASINDUSTRI	29	3	32	9	1	22	109	12	121	17	13	91
34	JERN- OG STÅLVÆRKER, JERNSTØBERI							1		1			1
35	JERN- OG METALVAREINDUSTRI	8	1	9	3	1	5	23	3	26	7	3	16
36	MASKINFABRIK OG -VÆRKSTED	142	8	150	17	20	113	271	23	294	45	34	215
37	ELEKTROMEKANISK INDUSTRI	26	4	30	6	4	20	38	1	39	8	8	31
38	TRANSPORTMIDDEL INDUSTRI	92	5	97	15	10	72	366	21	387	51	39	297
39A	ANDEN FREMSTILLINGSVIRKSOMHED	1		1			1	52	50	102	7	6	89
39B	FABRIKATION U.NÆRM.ANG.	21	3	24		1	23	88	36	124		15	109
4	BYGGE- OG ANLÆGSVIRKSOMHED	481	21	502	108	16	378	1469	57	1526	222	76	1228
5	OFFENTLIGE VÆRKER, KLOAKVÆSEN	12		12	1	4	7	88	9	97	1	29	67
6	HANDEL OG OMSÆTNING	581	258	839	236	346	257	1270	954	2224	561	1313	350
6A	ENGRØSHANDEL O.L.	307	47	354	41	87	226	449	102	551	88	268	195
6B	DETAILHANDEL I ALT	204	177	381	190	168	23	623	688	1311	455	722	134
	DETAILHANDEL MED												
61	NÆRINGS- OG NYDELSESMIDLER	102	72	174	97	74	3	210	266	476	203	234	39
62	TEKSTIL, BEKLÆDNING, LÆDERVARER	22	47	69	22	46	1	107	222	329	57	248	24
63	MØBLER, KUNST M.V.	14	7	21	11	6	4	43	19	62	33	19	10
64	ISENKRAM, KØKKENUdstyr	19	16	35	11	18	6	87	54	141	49	65	27
65	FARVER, TAPET, KØSMETIK O.L.	4	7	11	6	5		20	23	43	16	24	3
66	FAST OG FLYDENDE BRÆNDSEL	18	3	21	14	1	6	37	6	43	22	2	19
67	TRANSPORTMIDLER	15	3	18	10	6	2	81	29	110	31	70	9
68A	BØGER, FOTOARTIKLER, LEGETØJ M.V.	9	16	25	16	8	1	33	58	91	43	45	3
68B	DETAILHANDEL U.NÆRM.ANG.	1	6	7	3	4		5	11	16	1	15	
6C	PENGEINST., EJENDOMSHDL., FORSIKR.	70	34	104	5	91	8	198	164	362	18	323	21
7	TRANSPORTVIRKSOMHED	279	45	324	54	90	180	472	82	554	106	223	225
70	JERNBANE, SPORVEJE, BUS	25	4	29	6	14	9	138	13	151	3	85	63
71	VOGNMAND, BUOTJENESTE	94	9	103	47	5	51	165	15	180	102	4	74
72	SKIBSFART, HAVNEVÆSEN	40	11	51		26	25	5		5		3	2
73	LOSNING OG LASTNING	83	1	84		3	81	1		1		1	
74	LUFTTRAFIK												
75	SPEDITØR, REJSEBUREAU	6	1	7	1	5	1	1	6	7	1	6	
76	REDNINGSKORPS							32	2	34		8	26
77	PAKHUSFORRETNING, KØLEHUS	5		5			5	5		5		1	4
78	TELEFONVÆSEN		10	10		10		46	26	72		30	42
79	POST- OG TELEGRAFVÆSEN	26	9	35		27	8	79	20	99		85	14
8	TJENESTEYDELSER	239	407	646	97	351	198	1299	2450	3749	279	2353	1077
81	OFFENTLIG ADMINISTRATION	44	26	70		68	2	475	215	690		508	182
82	UNDERVISNING, KIRKE, BIBLIOTEK	114	113	227	4	179	44	357	399	756	13	578	165
83	SUNDHEDSVÆSEN, SOCIALE INSTITUTIONER	22	106	128	22	62	44	173	1256	1429	68	1012	349
84	ANDRE LIBERALE ERHVERV	16	18	34	11	23		151	140	291	61	226	4
85	HOTEL, RESTAURATION, FORLYSTELSER	25	81	106	20	19	67	70	194	264	52	49	163
86	ANDEN SERVICEVIRKSOMHED	16	33	49	38		11	59	135	194	75	15	104
87	RENGØRING M.V.	2	30	32	2		30	14	111	125	10	5	110
9	UDPLYST ERHVERV, INDKALDTE	9	11	20		12	8	41	30	71		24	47

Hobro						Læsø						Løgstør						Erhv.-kode
Mænd	Kvinder	I alt	Heraf			Mænd	Kvinder	I alt	Heraf			Mænd	Kvinder	I alt	Heraf			
			Selvst. o.l.	Funktio-nærer	Arbej-dere				Selvst. o.l.	Funktio-nærer	Arbej-dere				Selvst. o.l.	Funktio-nærer	Arbej-dere	
1	2	3	4	5	6	1	2	3	4	5	6	1	2	3	4	5	6	
3863	1988	5851	1658	1649	2544	720	263	983	476	143	364	2818	1391	4209	1754	920	1535	0-9
727	310	1037	864	22	151	386	76	462	316	4	142	918	387	1305	1106	9	190	0
660	296	956	834	3	119	162	65	227	200	1	26	861	369	1230	1065	5	160	00
8	4	12	9		3	19	8	27	22		5	8	4	12	8		4	01
19	5	24	14		10	3		3	2		1	24	12	36	19	1	16	02
24	4	28	7	16	5	9	1	10	6	2	2	10	1	11	5	2	4	03
8	1	9		1	8	8		8		1	7	4		4		1	3	04
8		8		2	6	185	2	187	86		101	11	1	12	9		3	05
12	1	13	1	1	11							6		6			6	1
12	1	13	1	1	11							6		6			6	11
1219	315	1534	150	193	1191	83	50	133	35	16	82	726	199	925	159	111	655	2-3
334	89	423	47	61	315	27	20	47	12	11	24	144	40	184	48	33	103	20
83	73	156	1	18	137							2	1	3	2		1	21
4	6	10	1	2	7	12	29	41	4	3	34	5	5	10	2	2	6	22
23	89	112	20	15	77	2		2	2			24	96	120	18	9	93	23
29	1	30	4	3	23	4		4	2			61	3	64	15	3	46	25
32	2	34	8	2	24							113	12	125	4	27	94	26
33	16	49	7	18	24							13	6	19	5	6	8	27
8	1	9	2	2	5	1		1	1			1		1			1	28
78	8	86	3	12	71							12		12	1	1	10	29
3	1	4	1	1	3							9		9	2	2	7	30
273	12	285	6	39	240	5		5	1	1	3	41		41	4	2	35	31
1		1		1								67	6	73		15	58	32
2		2	1		1							2		2			2	33
122	9	131	25	6	100	16	1	17	6	1	10	54	7	61	23	1	37	34
26	1	27	1	1	26							4	1	5	2		3	35
155	3	158	21	7	130	16		16	7			146	8	154	31	8	115	36
3	2	5	4	1								5		5	4		1	37A
10	2	12		4	8							23	14	37		2	35	38
568	29	597	110	21	466	85	1	86	21		65	388	29	417	91	14	312	39
26	2	28	1	7	20	1		1				5		5	1	1	3	40
586	414	1000	307	553	140	60	43	103	54	42	7	331	226	557	223	255	79	41
220	40	260	49	116	95	12	2	14	7	3	4	107	15	122	26	38	58	42
282	308	590	249	302	39	37	36	73	46	25	2	169	173	342	194	135	13	43
90	114	204	107	90	7	27	23	50	30	20		73	77	150	93	56	1	44
47	84	131	32	95	4	2	8	10	6	4		21	45	66	29	37		45
16	9	25	15	6	4	2	1	3	2		1	7	5	12	7	2	3	46
34	29	63	19	36	8	3	3	6	4	1	1	16	13	29	21	7	1	47
7	9	16	8	7	1		1	1	1			7	8	15	8	7		48
24	10	34	23	1	10			10	3			16	3	19	11	1	7	49
46	14	60	21	35	4	2		2	2			19	7	26	10	15	1	50
17	32	49	24	24	1	1		1	1			9	14	23	15	8		51
1	7	8		8								1	1	2		2		52
84	66	150	9	135	6	11	5	16	1	14	1	55	38	93	3	82	8	53
328	45	373	68	151	154	53	15	68	14	28	26	157	26	183	58	54	71	54
71	7	78	7	55	16	1	1	2	2			22	4	26	3	7	16	55
105	10	115	55	1	59	16	3	19	12			76	10	86	52	7	34	56
8		8	3	3	2	17	2	19		8	11	11		11	2		2	57
12		12	1	2	9	4		4			4	2		2			2	58
3		3		3								1	1	2		1		59
17		17		2	15	1		1		1		9	1	9	1	1	8	60
34	4	38	2	10	26	1		1			1	6		6			6	61
16	9	25		10	15	2	6	8		7	1	6		6			6	62
62	15	77		65	12	11	3	14		12	2	30	11	41		38	3	63
388	864	1252	157	697	398	52	78	130	36	53	41	284	521	805	116	474	215	64
85	48	133		123	10	10	5	15		13	2	42	24	66		59	7	65
115	122	237	5	184	48	19	19	38		35	3	129	134	263	7	201	55	66
93	453	546	42	336	168	4	12	16	3	3	10	55	224	279	25	183	71	67
34	31	65	22	42	1	1		1	1			15	15	30	9	21		68
31	76	107	33	9	65	14	26	40	24	2	14	24	46	70	31	7	32	69
22	62	84	51	3	33	4	4	8	8			18	52	70	43	2	25	70
8	72	80	4	3	73		12	12			12	1	26	27	1	1	25	71
9	8	17		4	13							3	3	6		2	4	72

244 - Tabel 3 - Pendling 1970

Tabel 3 Den aktive dagbefolkning i erhverv fordelt efter arbejdsstedskommune, erhvervsgruppe, køn og arbejdsstilling

Erhv.-kode		Løkken-Vrå						Nibe					
		Mænd	Kvinder	I alt	Heraf			Mænd	Kvinder	I alt	Heraf		
					Selvst. o.l.	Funktio- nærer	Arbej- dere				Selvst. o.l.	Funktio- nærer	Arbej- dere
0-9	ERHVERVENE I ALT	2206	904	3110	1571	493	1046	1800	817	2617	1079	523	1015
0	LANDBRUG, FISKERI M.V.	1058	306	1364	1083	20	261	693	221	914	722	13	179
00	LANDBRUG	905	278	1183	1003	4	176	615	202	817	676	5	136
01	HØNSERI, PELS FARM M.V.	88	22	110	54	5	51	8	2	10	7		3
02	GARTNERI, FRUGTAVL	7	4	11	8	1	2	14	13	27	12		15
03	MASKINSTATION, KONSULENT	41	2	43	10	10	23	16	2	18	4	4	10
04	SKOVBRUG, KLITVÆSEN	3		3			3	9	2	11	2	2	7
05	FISKERI	14		14	8		6	31		31	21	2	8
1	MINEDRIFT, STENBRUD O.L.							6		6			6
11	BRUNKULSLEJE, TØRVEGRAVNING												
12	STENBRUD, GRUSGRAV							6		6			6
2-3	FREMSTILLINGSVIRKSOMHED	308	122	430	99	48	283	517	138	655	83	79	493
20	NÆRINGSMIDDEL INDUSTRI	132	39	171	39	19	113	102	39	141	28	26	87
21	DRIKKEVAREINDUSTRI							2	1	3	2		1
22	TOBAKSINDUSTRI								1	1			1
23	TEKSTILINDUSTRI	2	2	4	2	2			1	1			1
24	BEKLÆDNINGSINDUSTRI	6	17	23	8		15	5	35	40	10	1	29
25	TRÆ- OG KORVAREINDUSTRI	10	1	11	6	1	4	29	1	30	6	3	21
26	FREMSTILLING AF MØBLER M.V.							3		3	2		1
27	PAPIR- OG PAPIRWAREINDUSTRI								1	1			1
28	GRAFISK INDUSTRI	12	7	19	2	5	12	2	1	3	1		2
29	GARVERI, LÆDERVAREINDUSTRI	1		1			1						
30	GUMMIINDUSTRI												
31	KEMISK INDUSTRI	1		1			1	1		1		1	
32	MINERALOLIE- OG ASFALTINDUSTRI												
33	STEN-, LER- OG GLASINDUSTRI	44	4	48	5	2	41	10	1	11	4		7
34	JERN- OG STÅLVÆRKER, JERNSTØBERI												
35	JERN- OG METALVAREINDUSTRI	4		4	2		2	272	41	313	4	40	269
36	MASKINFABRIK OG -VÆRKSTED	48	5	53	18	2	33	42	4	46	10	6	30
37	ELEKTROMEKANISK INDUSTRI							2		2			2
38	TRANSPORTMIDDELINDUSTRI	26	4	30	14	2	14	38	5	43	15		28
39A	ANDEN FREMSTILLINGSVIRKSOMHED	9	41	50	3	14	33	4	7	11	1	2	8
39B	FABRIKATION U.NÆRM.ANG.	13	2	15		1	14	5		5			5
4	BYGGE- OG ANLÆGSVIRKSOMHED	324	10	334	78	4	252	218	16	234	59	8	167
5	OFFENTLIGE VÆRKER, KLOAKVÆSEN	6		6		4	2	2		2		1	1
6	HANDEL OG OMSÆTNING	211	143	354	152	152	50	146	113	259	122	119	18
6A	ENGROSHANDEL O.L.	61	7	68	10	19	39	33	7	40	17	13	10
6B	DETAILHANDEL I ALT	114	107	221	133	79	9	89	87	176	104	66	6
	DETAILHANDEL MED												
61	NÆRINGS- OG NYDELSESMIDLER	65	54	119	70	46	3	45	38	83	55	27	1
62	TEKSTIL, BEKLÆDNING, LÆDERVARER	14	23	37	16	19	2	19	23	42	20	22	
63	MØBLER, KUNST M.V.	8	2	10	5	3	2	6	3	9	4	2	3
64	ISENKRAM, KØKKENUdstyr	12	7	19	14	4	1	9	9	18	9	8	1
65	FARVER, TAPET, KOSMETIK O.L.	1	4	5	3	2		2	2	4	3	1	
66	FAST OG FLYDENDE BRÆNOSEL	3	3	6	5		1	2	1	3	2		1
67	TRANSPORTMIDLER	5	2	7	7			2	1	3	1	2	
68A	BØGER, FOTOARTIKLER, LEGETØJ M.V.	6	8	14	10	4		4	8	12	9	3	
68B	DETAILHANDEL U.NÆRM.ANG.		4	4	3	1			2	2	1	1	
6C	PENGEINST., EJENDOMSHOL., FORSIKR.	36	29	65	9	54	2	24	19	43	1	40	2
7	TRANSPORTVIRKSOMHED	116	44	160	52	63	45	75	17	92	33	33	26
70	JERNBANE, SPORVEJE, BUS	22		22	2	5	15	4	1	5	4		1
71	VOGNMAND, BUDTJENESTE	66	11	77	50	1	26	39	5	44	29	1	14
72	SKIBSFART, HAVNEVÆSEN												
73	LOSNING OG LASTNING												
74	LUFTRAFIK												
75	SPEDITØR, REJSEBUREAU		2	2		2							
76	REDNINGSKORPS							5		5			5
77	PAKHUSFORRETNING, KØLEHUS		1	1		1							
78	TELEFONVÆSEN	2	21	23		23			3	3		3	
79	POST- OG TELEGRAFVÆSEN	26	9	35		31	4	27	8	35		29	6
8	TJENESTEYDELSER	181	275	456	107	201	148	143	311	454	60	269	125
81	OFFENTLIG ADMINISTRATION	23	9	32		32		38	28	66		53	13
82	UNDERVISNING, KIRKE, BIBLIOTEK	77	97	174	6	129	39	57	68	125	2	94	29
83	SUNDHEDSVÆSEN, SOCIALE INSTITUTIONER	17	61	78	23	28	27	23	136	159	13	105	41
84	ANDRE LIBERALE ERHVERV	8	4	12	9	3		8	16	24	9	15	
85	HOTEL, RESTAURATION, FORLYSTELSER	38	55	93	40	8	45	10	25	35	14		21
86	ANDEN SERVICEVIRKSOMHED	18	25	43	29	1	13	7	20	27	21		6
87	RENGØRING M.V.		24	24			24		18	18	1	2	15
9	UOPLYST ERHVERV, INDKALDTE	2	4	6		1	5		1	1		1	

Nørgær						Pandrup						Sejfflod						Erhv.-kode
Mænd	Kvinder	I alt	Heraf			Mænd	Kvinder	I alt	Heraf			Mænd	Kvinder	I alt	Heraf			
			Selvt.o.l.	Funktio-nærer	Arbej-dere				Selvt.o.l.	Funktio-nærer	Arbej-dere				Selvt.o.l.	Funktio-nærer	Arbej-dere	
1	2	3	4	5	6	1	2	3	4	5	6	1	2	3	4	5	6	
1344	525	1869	1107	249	513	1687	749	2436	1257	393	786	1323	431	1754	878	266	610	0-9
799	254	1053	859	24	170	675	197	872	723	15	134	607	144	751	608	11	132	0
732	246	978	835	13	130	618	185	803	692	5	106	582	139	721	591	7	123	00
9	1	10	6		4	7	5	12	10		2	4	2	6	5		1	01
14	5	19	9		10	10	5	15	11	1	3	5	3	8	6		2	02
14	1	15	2	7	6	29	2	31	9	5	17	10		10	3	4	3	03
20		20	1	3	16	10		10		4	6	2		2			2	04
10	1	11	6	1	4	1		1	1			4		4	3		1	05
.1		1			1	6		6	3		3	64	4	68		9	59	1
1		1			1	6		6	3		3	60	2	62		6	56	11
												4	2	6		3	3	12
146	43	189	74	11	104	307	153	460	115	43	302	182	23	205	67	9	129	2-3
45	17	62	30	4	28	75	56	131	47	22	62	36	15	51	27	2	22	20
						11	5	16	2	2	12	4	1	5	2		3	21
						9	1	10		2	8	1		1			1	22
3	11	14	4	3	7	4	6	10	7		3	3	1	4	4		1	23
																		24
24	1	25	4	3	18	32		32	11	1	20	22		22	6	1	15	25
2		2	1		1	32		41	6	6	29	2		2		1	1	26
						5	2	7	2	3	2	3	1	4	2		2	27
																		28
																		29
																		30
																		31
																		32
2		2	2			40	2	42	9	1	32	16		16	2	1	13	33
																		34
																		35
29	4	33	13	1	19	1	3	1	10	2	1	1		1			1	36
						3		3			31	43	4	47	11	4	32	36
35	6	41	18		23	41	3	44	18		26	36		36	9		5	37
1	4	5	2		3	6	66	72	3	4	65						27	38
																		39A
5		5			5	8		8			8	6	1	7			7	39B
157	11	168	43	5	120	241	11	252	73	6	173	219	8	227	48	4	175	4
						4		4		1	3							5
81	57	138	66	58	14	195	123	318	191	98	29	90	56	146	72	64	10	6
17	4	21	4	7	10	30	7	37	15	9	13	20	2	22	9	6	7	6A
56	49	105	60	41	4	142	101	243	170	58	15	64	50	114	63	48	3	6B
34	28	62	34	28		70	40	110	75	34	1	47	33	80	39	39	2	61
5	13	18	5	13		8	27	35	24	11		3	11	14	8	6		62
3	1	4	3		1	8	5	13	11		2	3	1	4	2	1	1	63
3	1	4	4			15	5	20	9	8	3	1	1	2	2			64
	1	1	1			1	7	8	6	2			1	1		1		65
5	2	7	4		3	16	4	20	13		7		1	1		1		66
5	1	6	6			9	2	11	10		1	5	2	7				67
1	1	2	2			15	9	24	22	1	1	5		5	5			68A
																		68B
8	4	12	2	10		23	15	38	6	31	1	6	4	10		10		6C
70	19	89	28	23	38	80	20	100	52	24	24	56	23	79	29	27	23	7
6		6	1		5	5		5	1		4	1		1			1	70
50	8	58	27	1	30	59	7	66	51		15	38	4	42	29		13	71
												1		1			1	72
																		73
																		74
																		75
																		76
1	7	8		7	1		8	8		8		1		11	11		1	77
13	4	17		15	2	16	4	20		15	5	15	8	23		11	7	78
																16		79
84	139	223	37	126	60	177	242	419	100	204	115	102	173	275	54	141	80	8
9	7	16		15	1	23	15	38		34	4	12	13	25		23	2	81
47	74	121	3	91	27	67	67	134	2	105	27	59	53	112	3	85	24	82
7	27	34	10	14	10	25	65	90	17	42	31	9	61	70	11	32	27	83
7	1	8	3	4	1	26	13	39	22	16	1	2	1	3	3			84
6	12	18	6	2	10	21	41	62	27	7	28	14	18	32	20	1	11	85
8	9	17	15		2	14	28	42	32		10	6	14	20	17		3	86
	9	9			9	1	13	14			14		13	13			13	87
6	2	8		2	6	2	3	5		2	3	3		3		1	2	9

## 246 - Tabel 3 - Pendling 1970

Tabel 3 Den aktive dagbefolkning i erhverv fordelt efter arbejdsstedskommune, erhvervsgruppe, køn og arbejdsstilling

Erhv.-kode		Sindal						Skagen					
		Mænd	Kvinder	I alt	Heraf			Mænd	Kvinder	I alt	Heraf		
					Selbst. o.l.	Funk-tio-nærer	Arbej-dere				Selbst. o.l.	Funk-tio-nærer	Arbej-dere
1	2	3	4	5	6	1	2	3	4	5	6		
0-9	ERHVERVENE I ALT	1989	839	2828	1505	398	925	4029	1584	5613	1354	1262	2997
0	LANDBRUG, FISKERI M.V.	982	347	1329	1082	22	225	1191	66	1257	612	5	640
00	LANDBRUG	891	329	1220	1042	11	167	104	28	132	104		28
01	HØNSERI, PELS FARM M.V.	25	7	32	21		11	95	34	129	97	1	31
02	GARTNERI, FRUGTAVL	7	7	14	6		8	13	3	16	8		8
03	MASKINSTATION, KONSULENT	38	2	40	9	5	26	2		2			2
04	SKOVBRUG, KLITVÆSEN	18	2	20	2	6	12	31	1	32		4	28
05	FISKERI	3		3	2		1	946		946	403		543
1	MINEDRIFT, STENBRUD D.L.							5		5	1	1	3
11	BRUNKULSLEJE, TØRVEGRAVNING							5		5	1	1	3
12	STENBRUD, GRUSGRAV												
2-3	FREMSTILLINGSVIRKSOMHED	315	107	422	119	24	279	1056	463	1519	130	156	1233
20	NÆRINGSMIDDEL INDUSTRI	56	74	130	36	11	83	274	389	663	43	62	558
21	DRIKKEVAREINDUSTRI	1		1			1	1		1		1	
22	TOBAKSINDUSTRI												
23	TEKSTILINDUSTRI							99	2	101	6	10	85
24	BEKLÆDNINGSINDUSTRI	8	9	17	11		6	10	19	29	13	1	15
25	TRÆ- OG KORKVAREINDUSTRI	38	2	40	11		29	78	4	82	10	4	68
26	FREMSTILLING AF MØBLER M.V.	22		22	7	1	14	2		2	1		1
27	PAPIR- OG PAPIRVAREINDUSTRI												
28	GRAFISK INDUSTRI	4	1	5	1	3	1	11	12	23	8	7	8
29	GARVERI, LÆDERVAREINDUSTRI		1	1			1	1	2	2			2
30	GUMMIINDUSTRI	5	1	6	2		4	1		1	1		
31	KEMISK INDUSTRI							146	7	153	2	17	134
32	MINERALDIE- OG ASFALTINDUSTRI	1		1	1								
33	STEN-, LER- OG GLASINDUSTRI	45	4	49	8	2	39	12		12	2		10
34	JERN- OG STÅLVÆRKER, JERNSTØBERI							13	1	14	3	1	10
35	JERN- OG METALVAREINDUSTRI	28	5	33	2	4	27	11	1	12	1	3	8
36	MASKINFABRIK OG -VÆRKSTED	42	2	44	15	2	27	156	5	161	12	22	127
37	ELEKTROMEKANISK INDUSTRI	4		4	1		3	23	3	26	7	2	17
38	TRANSPORTMIDDEL INDUSTRI	58	5	63	22	1	40	213	7	220	21	25	174
39A	ANDEN FREMSTILLINGSVIRKSOMHED		2	2			2						
39B	FABRIKATION U.NÆRM.ANG.	3	1	4	2		2	6	11	17		1	16
4	BYGGE- OG ANLÆGSVIRKSOMHED	253	11	264	59	6	199	406	24	430	105	14	311
5	OFFENTLIGE VÆRKER, KLOAKVÆSEN	4		4			2	2	26	1	27	7	20
6	HANDEL OG OMSÆTNING	165	110	275	143	94	38	457	319	776	272	360	144
6A	ENGROSHANDEL D.L.	56	8	64	13	19	32	182	28	210	54	58	98
6B	DETAILHANDEL I ALT	88	86	174	128	41	5	203	238	441	211	196	34
	DETAILHANDEL MED												
61	NÆRINGS- OG NYDELSESMIDLER	48	45	93	64	27	2	94	95	189	95	83	11
62	TEKSTIL, BEKLÆDNING, LÆDERVARER	10	20	30	20	10		28	68	96	37	58	1
63	MØBLER, KUNST M.V.	4	3	7	6		1	16	8	24	13	6	5
64	ISENKRAM, KØKKENUdstyr	8	10	18	14	4		20	13	33	11	14	8
65	FARVER, TAPET, KOSMETIK O.L.	1	2	3	3			8	12	20	6	13	1
66	FAST OG FLYDENDE BRÆNDSEL	3	1	4	2		2	14	8	22	15	1	6
67	TRANSPORTMIDLER	7	2	9	9			11	4	15	7	7	1
68A	BØGER, FOTOARTIKLER, LEGETØJ M.V.	6	3	9	9			10	21	31	23	7	1
68B	DETAILHANDEL U.NÆRM.ANG.	1		1	1			2	9	11	4	7	
6C	PENGEINST., EJENDOMSHDL., FORSIKR.	21	16	37	2	34	1	72	53	125	7	106	12
7	TRANSPORTVIRKSOMHED	101	38	139	41	55	43	472	42	514	69	137	308
70	JERNBANE, SPDRVEJE, BUS	24	1	25	2	9	14	44	6	50		26	24
71	VØGNMAND, BUDTJENESTE	51	8	59	39		20	107	17	124	61	7	56
72	SKIBSFART, HAVNEVÆSEN	1		1			1	85	1	86	3	42	41
73	LØSNING OG LASTNING							147		147		1	146
74	LUFTRAFIK								1	1			1
75	SPEDITØR, REJSEBUREAU							30	9	39	5	18	16
76	REDNINGSKORPS							10		10		2	8
77	PAKHUSFORRETNING, KØLEHUS	1		1			1	8	1	9		3	6
78	TELEFONVÆSEN	4	23	27		24	3	4		4			4
79	POST- OG TELEGRAFVÆSEN	20	6	26		22	4	37	7	44		38	6
8	TJENESTEYDELSER	168	225	393	61	195	137	411	662	1073	165	576	332
81	OFFENTLIG ADMINISTRATION	45	12	57		34	23	151	63	214		166	48
82	UNDERVISNING, KIRKE, BIBLIOTEK	73	69	142	4	114	24	95	124	219	8	160	51
83	SUNDHEDSVÆSEN, SOCIALE INSTITUTIONER	19	80	99	19	40	40	30	226	256	20	176	60
84	ANDRE LIBERALE ERHVERV	8	4	12	6	6		44	32	76	40	35	1
85	HOTEL, RESTAURATION, FORLYSTELSER	8	18	26	13	1	12	60	119	179	56	32	89
86	ANDEN SERVICEVIRKSOMHED	12	17	29	19		10	25	52	77	34	5	38
87	RENGØRING M.V.	3	25	28			28	6	46	52	5	2	45
9	UDPLYST ERHVERV, INDKALDTE	1	1	2			2	5	7	12		6	6

Skørping						Støvring						Sæby						Erhv.-kode
Mænd	Kvinder	I alt	Heraf			Mænd	Kvinder	I alt	Heraf			Mænd	Kvinder	I alt	Heraf			
			Selvst. o.l.	Funktio-nærer	Arbej-dere				Selvst. o.l.	Funktio-nærer	Arbej-dere				Selvst. o.l.	Funktio-nærer	Arbej-dere	
1	2	3	4	5	6	1	2	3	4	5	6	1	2	3	4	5	6	
1784	894	2678	1161	616	901	2093	768	2861	1395	387	1079	4264	1591	5855	2312	1128	2415	0-9
811	215	1026	778	36	212	1003	245	1248	973	21	254	1600	318	1918	1481	29	408	0
715	202	917	752	10	155	904	228	1132	931	9	192	1355	276	1631	1333	10	288	00
8	3	11	9		2	3	1	4	3		1	88	31	119	79	1	39	01
10	5	15	11		4	26	9	35	19		16	29	8	37	16		21	02
22		22	2	4	16	27	1	28	5	5	18	49	2	51	9	14	28	03
53	4	57	1	22	34	24	3	27	1	6	20	15	1	16	1	4	11	04
3	1	4	3		1	19	3	22	14	1	7	64		64	43		21	05
1		1			1	4		4			4	5	1	6	3		3	1
1		1			1	4		4			4	5	1	6	3		3	11
243	41	284	87	16	181	366	135	501	119	39	343	1138	316	1454	196	188	1070	2-3
44	21	65	36	9	20	80	47	127	40	10	77	287	151	438	63	67	308	20
						5	4	9	2		7	4		4	1		3	21
2	1	3	2	1		3		3	2		1	1	1	2	2		22	22
2	5	7	1		6	9	45	54	8	2	44	43	94	137	23	9	105	23
73	2	75	8	5	62	34	2	36	9	1	26	48	3	51	11	5	35	25
						9	4	13	6	1	6	8	5	13	3	2	8	26
						3	2	5	2		3	21	11	32	7	11	14	27
1		1	1			1		1	1			6	3	9	2	2	5	28
						6	1	7	1	2	4	20	2	22	1	2	19	30
						8	2	27	4	3	20	70	2	72	9	1	62	31
10	1	11	3		8	25	2	27	4	3	20	69	9	78		17	61	32
4		4	1		3	13	3	16	3		13	69	9	78		17	61	34
2	1	3	3			13	3	16	3		13	69	9	78		17	61	35
43	4	47	18		29	102	8	110	22	13	75	275	22	297	37	54	206	36
1	1	2	2		8	2	2	10	2		8	17	7	17	2		15	37
55	3	58	11	1	46	57	6	63	15	3	45	207	7	214	32	18	164	38
1	1	2			2	5	6	11	2	2	7	4	3	7	3		4	39A
5	1	6	1		5	6	3	9		2	7	58	3	61			61	39B
226	16	242	61	4	177	297	14	311	61	5	245	507	23	530	116	22	392	4
4		4		2	2	7		7		1	6	23	1	24	3	4	17	5
160	112	272	122	123	27	162	95	257	119	102	36	415	290	705	298	326	81	6
32	5	37	10	9	18	31	5	36	9	9	18	80	12	92	35	29	28	6A
105	88	193	109	75	9	107	74	181	106	57	18	278	230	508	256	205	47	6B
63	44	107	57	47	3	46	34	80	47	30	3	101	95	196	116	72	8	61
6	19	25	11	14		10	18	28	21	7		36	58	94	42	47	5	62
8	5	13	7	6		19	8	27	10	10	7	19	4	23	10	8	5	63
4	3	7	6	1		10	2	12	8	2	2	27	15	42	24	15	3	64
1	3	4	4			1	3	4	4		5	5	5	10	5	5		65
6	2	8	5		3	12	5	17	9	3	5	23	7	30	10	1	19	66
8	2	10	7	2	1	5	5	5	3	2		48	18	66	25	35	6	67
8	8	16	12	2	2	3	1	4	3		1	14	20	34	22	12		68A
1	2	3		3		1	3	4	1	3		5	8	13	2	10	1	68B
23	19	42	3	39		24	16	40	4	36		57	48	105	7	92	6	6C
109	17	126	42	43	41	116	29	145	60	29	56	183	36	219	72	61	86	7
10	1	11		8	3	6	3	9		5	4	8		8	3	1	4	70
63	2	65	41		24	88	14	102	60		42	105	12	117	66	1	50	71
												8	1	9	1	4	4	72
1		1			1							1		1			1	73
																		74
1		1	1									1	1	2		2		75
12		12			9							15	1	15		2	13	76
1		1			1							5	1	6		1	3	77
	8	8		8		6	7	13		7	6	5	8	13		7	6	78
21	6	27		24	3	16	5	21		17	4	35	13	48		43	5	79
226	493	719	71	392	256	126	244	370	63	188	119	355	592	947	143	487	317	8
36	13	49		43	6	13	11	24		24		115	71	186		131	55	81
75	86	161	2	124	35	66	74	140	1	109	30	128	155	283	6	210	67	82
45	234	279	16	188	75	14	84	98	15	46	37	28	167	195	28	101	66	83
15	15	30	8	21	1	10	7	17	10	7		21	28	49	17	31	1	84
36	80	116	21	13	82	8	36	44	10	2	32	36	96	132	41	13	78	85
16	37	53	24	3	26	11	21	32	24		8	24	43	67	48		19	86
3	28	31			31	4	11	15	3		12	3	32	35	3	1	31	87
4		4			4	12	6	18		2	16	38	14	52		11	41	9

## 248 - Tabel 3 - Pendling 1970

Tabel 3 Den aktive dagbefolkning i erhverv fordelt efter arbejdsstedskommune, erhvervsgruppe, køn og arbejdsstilling

Erhv.-kode		Åbybro						Ålborg					
		Mænd	Kvinder	I alt	Heraf			Mænd	Kvinder	I alt	Heraf		
					Selvst. o.l.	Funk-tio-nærer	Arbej-dere				Selvst. o.l.	Funk-tio-nærer	Arbej-dere
1	2	3	4	5	6	1	2	3	4	5	6		
0-9	ERHVERVENE I ALT	1475	531	2006	975	325	706	43163	23619	66782	9087	25302	32393
0	LANDBRUG, FISKERI M.V.	604	146	750	604	17	129	2353	579	2932	2078	106	748
00	LANDBRUG	515	130	645	554	9	82	1822	436	2258	1787	35	436
01	HØNSERI, PELS FARM M.V.	37	10	47	32		15	61	32	93	74	4	15
02	GARTNERI, FRUGTAVL	15	5	20	10		10	356	99	455	199	10	246
03	MASKINSTATION, KONSULENT	22	1	23	1	8	14	72	8	80	7	42	31
04	SKOVBRUG, KLITVÆSEN	6		6	1		5	24	2	26	1	14	11
05	FISKERI	9		9	6		3	18	2	20	10	1	9
1	MINEDRIFT, STENBRUD O.L.	21	1	22		6	16	43	2	45	4	2	39
11	BRUNKULSLEJE, TØRVEGRAVNING	17		17		3	14	7		7			7
12	STENBRUD, GRUSGRAV	4	1	5		3	2	36	2	38	4	2	32
2-3	FREMSTILLINGSVIRKSOMHED	246	60	306	87	19	200	16046	5898	21944	1465	3717	16762
20	NÆRINGSMIDDEL INDUSTRI	41	16	57	32	3	22	1774	1065	2839	467	628	1744
21	DRIKKEVAREINDUSTRI	3	1	4	2		2	256	76	332	9	70	253
22	TØBÅKSINDUSTRI							125	734	859	2	73	784
23	TEKSTILINDUSTRI							291	246	537	16	79	442
24	BEKLÆDNINGSINDUSTRI	2	14	16	9		7	210	861	1071	166	104	801
25	TRÆ- OG KØRKVAREINDUSTRI	29	2	31	6		25	549	55	604	96	64	444
26	FREMSTILLING AF MØBLER M.V.	10		10	1		9	317	57	374	67	53	254
27	PAPIR- OG PAPIRVARERINDUSTRI							246	438	684	5	88	591
28	GRAFISK INDUSTRI	4	1	5			5	652	300	952	74	339	539
29	GARVERI, LÆDERVARERINDUSTRI		1	1			1	24	28	52	4	9	39
30	GUMMIINDUSTRI							61	4	65	13	10	42
31	KEMISK INDUSTRI							465	109	574	12	166	396
32	MINERALOLIE- OG ASFALTINDUSTRI	3		3			3	74	5	79		27	52
33	STEN-, LER- OG GLASINDUSTRI	16	2	18	2	2	14	3478	250	3728	53	605	3070
34	JERN- OG STÅLVÆRKER, JERNSTØBERI							220	16	236	2	44	190
35	JERN- OG METALVARERINDUSTRI	1		1			1	421	109	530	47	75	408
36	MASKINFABRIK OG -VÆRKSTED	96	4	100	14	12	74	1749	101	1850	149	283	1418
37	ELEKTROMEKANISK INDUSTRI							768	1151	1919	41	252	1626
38	TRANSPORTMIDDELINDUSTRI	32	6	38	20		18	3919	125	4044	187	650	3207
39A	ANDEN FREMSTILLINGSVIRKSOMHED	5	12	17	1	2	14	109	48	157	41	26	90
39B	FABRIKATION U.NÆRM.ANG.	4	1	5			5	338	120	458	14	72	372
4	BYGGE- OG ANLÆGSVIRKSOMHED	279	19	298	80	8	210	6420	385	6805	816	634	5355
5	OFFENTLIGE VÆRKER, KLOAKVÆSEN	2		2		1	1	603	56	659	6	218	435
6	HANDEL OG OMSÆTNING	108	103	211	116	80	15	6642	4858	11500	2638	6740	2122
6A	ENGROSHANDEL O.L.	22	5	27	14	6	7	2830	787	3617	391	1883	1343
6B	DETAILHANDEL I ALT	72	85	157	98	53	6	2806	3172	5978	2182	3234	562
	DETAILHANDEL MED												
61	NÆRINGS- OG NYDELSESMIDLER	41	39	80	41	37	2	952	1168	2120	1121	877	122
62	TEKSTIL, BEKLÆDNING, LÆDERVARER	6	17	23	16	7		486	1124	1610	273	1224	113
63	MØBLER, KUNST M.V.	2	4	6	4	2		213	97	310	113	156	41
64	ISENKRAM, KØKKENUDSTYR	6	5	11	7	2	2	322	239	561	158	311	92
65	FARVER, TAPET, KOSMETIK C.L.	1	6	7	7			87	84	171	65	100	6
66	FAST OG FLYDENDE BRÆNDESEL	4	3	7	6		1	197	38	235	98	20	117
67	TRANSPORTMIDLER	6	2	8	7		1	309	96	405	120	239	46
68A	BØGER, FOTOARTIKLER, LEGETØJ M.V.	6	5	11	9	2		205	234	439	222	195	22
68B	DETAILHANDEL U.NÆRM.ANG.		4	4	1	3		35	92	127	12	112	3
6C	PENGEINST., EJENDOMSHOL., FORSIKR.	14	13	27	4	21	2	1006	899	1905	65	1623	217
7	TRANSPORTVIRKSOMHED	82	19	101	34	31	36	3335	712	4047	641	1729	1677
70	JERNBANE, SPORVEJE, BUS	8		8	1		7	702	60	762	16	447	299
71	VOGNMAND, BUDTJENESTE	49	6	55	33		22	1145	153	1298	577	83	638
72	SKIBSFART, HAVNEVÆSEN							182	12	194	11	106	77
73	LØSNING OG LASTNING							257	1	258	2	11	245
74	LUFTRAFIK							75	28	103	1	59	43
75	SPEDITØR, REJSEBUREAU							168	63	231	29	193	9
76	REDNINGSKORPS							95	20	115	3	36	76
77	PAKHUSFORRETNING, KØLEHUS							74	7	81	2	22	57
78	TELEFONVÆSEN		6	6		6		158	164	322		194	128
79	POST- OG TELEGRAFVÆSEN	25	7	32		25	7	479	204	683		578	105
8	TJENESTEYDELSER	131	182	313	54	162	97	7594	10986	18580	1439	12029	5112
81	OFFENTLIG ADMINISTRATION	17	12	29		25	4	2860	993	3853		3179	674
82	UNDERVISNING, KIRKE, BIBLIOTEK	80	75	155	4	122	29	1652	1872	3524	75	2743	706
83	SUNDHEDSVÆSEN, SOCIALE INSTITUTIONER	7	30	37	14	10	13	824	4565	5389	244	4011	1134
84	ANDRE LIBERALE ERHVERV	3	2	5	2	3		1053	799	1852	329	1458	65
85	HOTEL, RESTAURATION, FØRLYSTELSER	13	12	25	13	1	11	714	1343	2057	285	489	1283
86	ANDEN SERVICEVIRKSOMHED	9	18	27	21		6	325	832	1157	445	77	635
87	RENGØRING M.V.	2	33	35		1	34	166	582	748	61	72	615
9	UDPLYST ERHVERV, INDKALOTE	2	1	3		1	2	127	143	270		127	143



Års						Erhv.-kode
Mænd	Kvinder	I alt	Heraf			
			Selvst. o.l.	Funktionærer	Arbejdere	
1	2	3	4	5	6	
2968	1443	4411	1781	898	1732	0-9
1100	369	1469	1120	52	297	0
978	313	1291	1078	7	206	00
27	10	37	14	1	22	01
44	29	73	24	2	47	02
44	16	60	1	40	19	03
4		4		2	2	04
3	1	4	3		1	05
1		1			1	1
1		1			1	11
1		1			1	12
733	332	1065	161	114	790	2-3
248	205	453	47	61	345	20
2	3	5	3		2	21
9	28	37	22		15	22
60	5	65	16		49	23
15	2	17	7		10	24
14	6	20	7	7	6	25
2		2	1		1	26
4	1	5	2		3	27
1		1			1	28
20	1	21	3	2	16	29
35	4	39	1	6	32	30
6		6	2	1	3	31
99	9	108	23	6	79	32
14	12	26	1	3	22	33
131	10	141	26	7	108	34
43	39	82		21	61	35
30	7	37			37	36
361	24	385	89	8	288	37
26	1	27	2	2	23	38
323	270	593	230	297	66	39A
83	28	111	23	47	41	39B
197	206	403	203	177	23	4
70	75	145	77	64	4	5
29	55	84	33	48	3	6
7	4	11	7	3	1	6A
19	20	39	17	19	3	6B
4	9	13	7	6		61
13	8	21	12		9	62
32	12	44	18	23	3	63
20	18	38	29	9		64
3	5	8	3	5		65
43	36	79	4	73	2	66
163	30	193	61	56	76	67
19	1	20	2	8	10	68A
87	10	97	58	1	38	68B
1		1	1			68B
16		16		1	15	6C
2		2		2		7
10	6	16		7	9	70
28	13	41		37	4	71
254	410	664	118	360	186	72
28	14	42		40	2	73
129	141	270	7	204	59	74
23	76	99	26	50	23	75
31	54	85	25	59	1	76
13	51	64	18	6	40	77
27	47	74	40		34	78
3	27	30	2	1	27	79
7	7	14		9	5	8
						81
						82
						83
						84
						85
						86
						87
						9

## 250 - Tabel 4 - Pendling 1970

Tabel 4 Den aktive dagbefolkning i erhverv fordelt efter arbejdsstedsamt, de enkelte erhverv, køn og arbejdsstilling

Erhv.-kode	København						Frederiksberg					
	Mænd	Kvinder	I alt	Heraf			Mænd	Kvinder	I alt	Heraf		
				Selvt.o.l.	Funk-tio-nærer	Arbej-dere				Selvt.o.l.	Funk-tio-nærer	Arbej-dere
1	2	3	4	5	6	1	2	3	4	5	6	
0-9 ERHVERVENE I ALT	213688	161354	375042	37738	211384	125920	24836	19518	44354	6465	21948	15941
0 LANDBRUG, FISKERI M.V.	387	47	434	152	24	258	44	8	52	13	10	29
00 LANDBRUG	4	1	5	3		2						
001 GODS, PROPRIETÆRGÅRD	1		1	1								
002 GÅRDBRUG	2	1	3	2		1						
003 HUSMANDSBRUG												
009 LANDBRUG U.NÆRM. ANG.	1		1			1						
01 HØNSERI, PELS FARM M.V.		3	3	1	2							
02 GARTNERI, FRUGTAVL	278	34	312	79	10	223	39	5	44	12	3	29
03 MASKINSTATION, KONSULENT	9	2	11	1	10		4	2	6		6	
04 SKOVBRUG, KLITVÆSEN	3		3		2	1	1		1		1	
05 FISKERI	93	7	100	68		32		1	1	1		
1 MINEDRIFT, STENBRUD O.L.	64	10	74	9	33	32		2	2		2	
11 BRUNKULSLEJE, TØRVEGRAVNING	2		2	1	1							
12 STENBRUD, GRUSGRAV	62	10	72	8	32	32		2	2		2	
2-3 FREMSTILLINGSVIRKSOMHED	67739	29309	97048	7565	29363	60120	7979	3997	11976	1227	3332	7417
20 NÆRINGSMIDDEL INDUSTRI	5769	3577	9346	1379	2832	5135	649	399	1048	207	288	553
200 SLAGTERI, KØD VARE FABRIK	1484	487	1971	66	470	1435	6	3	9		5	4
201 SLAGTERFORRETNING	923	399	1322	483	252	587	135	55	190	78	27	85
202 MEJERI, MÆLKEKONSERVESFABR.	657	173	830	20	260	550	203	41	244	3	58	183
203 ANDEN KONSERVESFABRIK	410	258	668	47	257	364	5	7	12	1	4	7
204 MØLLE	68	33	101	1	55	45						
205 BRØD-, KIKS-, BISQUITFABR.	259	193	452	14	89	349	13	15	28	6	5	17
206 BAGERFORRETNING	1109	1188	2297	677	866	754	176	170	346	102	119	125
207 SUKKERFABRIK	172	55	227	4	105	118	2	2	4		2	2
208 SUKKERVAREFABRIK O.L.	286	560	846	33	184	629	79	87	166	13	54	99
209 ANDEN NÆRINGSMIDDELIND.	401	231	632	34	294	304	30	19	49	4	14	31
21 DRIKKEVAREINDUSTRI	3467	1231	4698	15	908	3775	30	10	40	5	18	17
210 SPRIT-, GÆR-, FRUGTVINSFABR.	232	106	338	10	164	164		1	1		1	
211 BRYGGERI, MINERAL VANDSFABR.	3235	1125	4360	5	744	3611	30	9	39	5	17	17
22 TOBAKSINDUSTRI	282	338	620	16	139	465	112	186	298	4	58	236
23 TEKSTILINDUSTRI	804	1024	1828	123	492	1213	56	66	122	19	28	75
230 SPINDERI, VÆVERI	259	341	600	63	136	401	33	36	69	9	10	50
231 FARVERI	61	20	81	4	24	53						
232 TRIKOTAGEFABRIK	224	526	750	35	230	485	16	29	45	3	18	24
233 REBSLAGERI, FISKENETFABRIK	199	78	277	3	74	200						
234 ANDEN TEKSTILFABRIK	61	59	120	18	28	74	7	1	8	7		1
24 BEKLÆDNINGSINDUSTRI	2092	4807	6899	1182	823	4894	208	416	624	199	39	386
240 SKOTØJSFABRIK	285	388	673	56	99	518	15	21	36	8	2	26
241 SKOMAGER, SKOTØJSREPARATION	264	60	324	239	7	78	54	9	63	42		21
242 SKRØDDERI	436	117	553	256	14	283	60	16	76	51	1	24
243 DAMESKRÆDDERI, SYSTUE	57	1871	1928	182	77	1669	2	182	184	37	5	142
244 KONFEKTIONSFABRIK	604	1384	1988	196	367	1425	28	80	108	17	18	73
245 SKJORTE-, KORSETFABR. M.V.	34	211	245	22	58	165	7	25	32	3	7	22
246 BUNT MAGERI	175	319	494	110	47	337	26	66	92	25	3	64
247 HANDESKEFABRIK	28	58	86	18	12	56	3	2	5	2		3
248 ANDEN BEKLÆDNINGSINDUSTRI	56	115	171	34	27	110	2	4	6	3		3
249 ANDEN TEKSTILVAREINDUSTRI	153	284	437	69	115	253	11	11	22	11	3	8
25 TRÆ- OG KØRKBAREINDUSTRI	1132	139	1271	422	153	696	171	26	197	75	17	105
250 SAVVÆRK, STAVFABRIK	35	18	53	7	35	11	1	2	3		2	1
251 PAKKASSE- OG ØRITTELFABRIK	51	6	57	8	5	44		1	1		1	
252 MASKINSNEOKERI	151	13	164	23	27	114	16		16	1	2	13
253 ANDEN TRÆ- OG KØRKBAREIND.	222	64	286	106	44	136	42	19	61	15	8	38
259 SNEOKERI U.NÆRM. ANG.	673	38	711	278	42	391	112	4	116	59	4	53
26 FREMSTILLING AF MØBLER M.V.	1039	193	1232	367	181	684	174	21	195	78	29	88
260 MØBELFABRIK, -SNEOKERI	620	91	711	146	149	416	97	13	110	26	25	59
261 MØBELPOLSTRING, TAPETSERING	390	87	477	206	23	248	75	7	82	49	4	29
262 MADRAS-, RULLEGÅRDFABRIK	29	15	44	15	9	20	2	1	3	3		

Tabel 4. Den aktive dagbefolkning i erhverv fordelt efter arbejdsstedsamt, de enkelte erhverv, køn og arbejdsstilling

Erhv.-kode		København						Frederiksberg					
		Mænd	Kvinder	I alt	Heraf			Mænd	Kvinder	I alt	Heraf		
					Selvst. o.l.	Funktio-nærere	Arbejdere				Selvst. o.l.	Funktio-nærere	Arbejdere
27	PAPIR- OG PAPIRVAREIND.	1207	890	2097	95	669	1333	236	95	331	17	112	202
270	PAPIR- OG PAPPFABRIK	383	119	502	6	224	272	64	6	70		12	58
271	PAPIRVARE-,PAPVAREFABRIK	824	771	1595	89	445	1061	172	89	261	17	100	144
28	GRAFISK INDUSTRI	12242	5165	17407	1094	6991	9322	878	342	1220	140	315	765
280	BOGTRYKKERI, MASKINSÆTTERI	4647	1110	5757	445	1399	3913	513	65	578	57	73	448
281	STENTRYKKERI, LITOGRAF. ETABL.	913	212	1125	156	273	696	76	27	103	23	22	58
282	REPRODUKTIONSANSTALT	944	212	1156	140	274	742	82	26	108	14	31	63
283	BOGBINDERI, LINIERANSTALT	547	806	1353	172	88	1093	82	118	200	17	18	165
284	BOG-, KUNST- OG MUSIKFORLAG	889	1152	2041	117	1615	309	72	77	149	18	110	21
285	DAG- OG UGEBLADE	4302	1673	5975	64	3342	2569	53	29	82	11	61	10
29	GARVERI, LÆDERVAREINDUSTRI	279	291	570	92	84	394	21	16	37	10	6	21
290	GARVERI, PELSBEREDERI	71	15	86	10	14	62	2	4	6	2		4
291	LÆDERVAREFABRIK	208	276	484	82	70	332	19	12	31	8	6	17
30	GUMMIINDUSTRI	397	136	533	37	171	325	14	2	16	4	4	8
31	KEMISK INDUSTRI	3544	2285	5829	134	3155	2540	874	479	1353	29	737	587
310	FREMST. AF KEM. RÅSTOFFER	544	228	772	19	510	243	32	12	44	2	25	17
311	OLIEMØLLE, KØDFODERFABRIK	566	107	673	9	259	405	1		1			1
312	FARVE- OG LAKINDUSTRI	818	321	1139	19	653	467	75	26	101	1	56	44
313	SÆBE-, SODA-, KOSMETIKFABRIK	422	355	777	27	354	396	8	6	14	6	6	2
314	MEDICINALVAREFABRIK	807	941	1748	18	1066	664	719	415	1134	9	622	503
315	ANDEN KEMISK INDUSTRI	387	333	720	42	313	365	39	20	59	11	28	20
32	MINERALDLIE- OG ASFALTIND.	417	76	493	12	202	279	6	1	7	1	2	4
320	MINERALDLIERAFFINADERI M.V.	176	22	198	5	87	106	2		2	1		1
321	ASFALT- OG TAGPAPPFABRIK	241	54	295	7	115	173	4	1	5		2	3
33	STEN-, LER- OG GLASINDUSTRI	1471	755	2226	160	666	1400	801	860	1661	31	367	1263
330	TEGLVÆRK, KLINKERFABRIK	34	19	53	8	40	5	2		2		1	1
331	GLASINDUSTRI	174	92	266	36	101	129	18	5	23	7	3	13
332	PORCELÆNS-, KERAMIKFABRIK	664	495	1159	71	230	858	610	785	1395	11	200	1184
333	CEMENTFABRIK	116	41	157	5	92	60	5	4	9		9	
334	KALK-, KRIOT- OG MØRTELVÆRK	37	8	45	2	24	19	2	1	3		2	1
335	CEMENTVAREFABRIK	185	33	218	6	84	128	110	42	152	3	97	52
336	STENHUGGERI, MONUMENTFABR.	78	9	87	21	17	49	9	2	11	5	1	5
339	ANDEN STEN- OG CEMENTIND.	183	58	241	11	78	152	45	21	66	5	54	7
34	JERN- OG STÅLVÆRKER M.V.	525	45	570	4	142	424	880	281	1161	3	411	747
340	JERN- OG STÅLVÆRKER	307	25	332	3	81	248	874	278	1152	3	406	743
341	JERNSTØBERI	218	20	238	1	61	176	6	3	9		5	4
35	JERN- OG METALVAREINDUSTRI	2941	815	3756	504	810	2442	363	124	487	81	115	291
350	FØRNKLINGSANSTALT O.L.	263	70	333	62	59	212	18	7	25	3	2	20
351	METALVAREFABRIK	1021	322	1343	177	303	863	146	34	180	29	44	107
352	BLIKVAREFABRIK	260	147	407	12	98	297	45	45	90	3	28	59
353	JERNVAREFABRIK	931	216	1147	94	312	741	109	31	140	21	39	80
354	KLEINSMED, GROVSMED	306	29	335	78	23	234	31	5	36	14	2	20
359	ANDEN METALVAREINDUSTRI	160	31	191	81	15	95	14	2	16	11		5
36	MASKINFABRIK OG-VÆRKSTED	8810	890	9700	567	2887	6246	699	68	767	85	211	471
360	MASKINVÆRKSTED	1972	132	2104	299	248	1557	181	7	188	46	9	133
365	MASKINFABRIK	6838	758	7596	268	2639	4689	518	61	579	39	202	338
37	ELEKTROMEKANISK INDUSTRI	5981	3508	9489	280	3858	5351	979	399	1378	48	421	909
370	RADIO- OG FJERNSYNSFABRIK	1321	1385	2706	12	1162	1532	110	122	232	3	59	170
371	RADIO- OG FJERNSYNSREP.	289	25	314	84	36	194	67	2	69	12	11	46
375	ELEMENT-, AKKUMULATORFABRIK	230	305	535	7	156	372	3	2	5	1		4
379	ELMASKINFABRIK M.V.	4141	1793	5934	177	2504	3253	799	273	1072	32	351	689
38	TRANSPORTMIDDEL INDUSTRI	11553	604	12157	553	2328	9276	577	26	603	90	68	445
380	SKIBSVÆRFT	5303	278	5581	8	1299	4274	6	1	7		1	6
381	BÅDEBYGGERI	91	7	98	17	12	69	1		1	1		
382	REP. AF JERNBANEMATERIEL	1696	11	1707	1	156	1550	4		4			4
383	FREMST. AF JERNBANEMAT.	12		12	1	1	10						
384	BIL- OG MOTORCYKELVÆRKSTED	3218	126	3344	464	423	2457	516	15	531	76	52	403
385	BIL- OG MOTORCYKELFABRIK	1081	159	1240	29	401	810	35	7	42	6	14	22

Tabel 4 Den aktive dagbefolkning i erhverv fordelt efter arbejdsstedsamt, de enkelte erhverv, køn og arbejdsstilling

Erhv.- kode		København						Frederiksberg					
		Mænd	Kvinder	I alt	Heraf			Mænd	Kvinder	I alt	Heraf		
					Selvst. o.l.	Funk- tio- nærer	Arbej- dere				Selvst. o.l.	Funk- tio- nærer	Arbej- dere
1	2	3	4	5	6	1	2	3	4	5	6		
386	CYKELREPARATØR	55	1	56	22	34	11	1	12	6	6		
387	CYKEL- OG KNALLERTFABRIK	22	5	27	2	8	17	2	2	1	1		
388	FLYVEMASKINVERKSTED	18	1	19	2	17	17						
389	ANDEN TRANSPDRTMIDDELIND.	57	16	73	9	26	38	4	4	1	3		
39A	ANDEN FREMSTILLINGSVIRKS.	2989	2045	5034	479	1671	2884	189	137	326	89	70	167
390	MALEINSTRUMENTFABRIK O.L.	615	291	906	19	402	485	11	6	17	1	8	8
391	FABR. AF KIRURG. INSTRUM.	399	118	517	30	205	282	14	11	25	15	3	7
392	DPTIKER, FOTDMATERIELFABRIK	222	290	512	19	216	277	8	1	9	4	3	5
393	GULD-, SØLV-, PLETVAREFABRIK	356	140	496	43	130	323	29	10	39	7	8	24
394	MUSIKINSTRUMENTFABRIK	205	84	289	54	119	116	8	6	14	3	5	6
395	LEGETØJSFABRIK M.V.	47	62	109	17	29	63	1	3	4		2	2
396	BØRSTEFABRIKATION	78	67	145	24	43	78	12	10	22	3	8	11
397	PLASTIKVAREFABRIK	539	473	1012	94	243	675	35	38	73	11	22	40
398	ANDEN FREMSTILLINGSVIRKS.	528	520	1048	179	284	585	71	52	123	45	14	64
398	FABRIKATION U.NÆRM. ANG.	798	495	1293	50	201	1042	62	43	105	12	16	77
4	BYGGE- OG ANLÆGSVIRKSDMHED	16550	1488	18038	2767	2568	12703	3029	274	3303	547	485	2271
400	VEJ- OG BANEANLÆG, DFF.	1164	14	1178		83	1095	136		136		9	127
401	PRIVAT ENTREPRENØRVIRKS.	4509	518	5027	226	1491	3310	681	80	761	37	233	491
402	MURERFORRETNING	2102	82	2184	299	131	1754	378	25	403	82	27	294
403	TØMMERFORRETNING	1056	32	1088	175	51	862	170	7	177	34	17	126
404	BYGNINGS-SNEDKER	508	9	517	49	17	451	68		68	9	3	56
405	MALERFORRETNING	2261	148	2409	819	81	1509	516	34	550	183	41	326
406	BLIKKENSLAGERFORRETNING	2222	303	2525	534	334	1657	427	40	467	80	53	334
407	ELEKTRINSTALLATØR	1953	262	2215	337	298	1580	465	68	533	61	78	394
408	GLARMESTER	312	83	395	197	34	164	65	11	76	37	3	36
409	ANDEN BYGGEVIRKSDMHED	463	37	500	131	48	321	123	9	132	24	21	87
5	DFV. VÆRKER, KLOAKVÆSEN	2358	277	2635	2	924	1709	153		153	1	30	122
511	ELVÆRKER, EL- OG VARMEVÆRK	1436	213	1649	1	679	969	45		45		17	28
512	GASVÆRKER	106	2	108		40	68	5		5		5	5
513	VARMEVÆRKER	82		82		15	67	25		25		6	19
521	VANDVÆRKER	178	44	222		99	123	6		6		6	6
531	RENDVATIONS VIRKSDMHED	556	18	574	1	91	482	72		72	1	7	64
6	HANDEL OG DMSÆTNING	43982	42202	86184	14559	60408	11217	4329	3807	8136	2484	4697	955
6A	ENGRDSHANDEL D.L.	17698	9081	26779	3834	18152	4793	1646	910	2556	766	1541	249
601	KOLDNIAL, KORN, FØDDESTOF	965	550	1515	180	946	389	44	25	69	25	26	18
602	TEKSTIL OG BEKLÆDNING	1010	868	1878	496	1126	256	120	58	178	90	75	13
603	TRÆLAST, BYGNINGSART., JERN	1959	730	2689	318	1782	589	270	120	390	39	303	48
604	MASKINER	2141	830	2971	212	2297	462	151	53	204	50	130	24
605	ANDEN EGT. ENGRDSHANDEL	8667	4939	13606	2309	9313	1984	1002	629	1631	528	973	130
608	ØPKØBER	227	28	255	139	39	77	6		6	6		
609	DØPOT, AUKTIONSFORRETNING	2729	1136	3865	180	2649	1036	53	25	78	28	34	16
68	DETAILHANDEL I ALT	15028	20701	35729	10384	21490	3855	1846	2066	3912	1635	1895	382
61	NÆRINGS- OG NYDELSESMIDLER	4120	5830	9950	4745	4644	561	594	936	1530	755	675	100
610	ISMEJERI, BRØDUDSALG	305	454	759	594	160	5	55	80	135	104	29	2
611	VIKTUALIER, ØST, SMØRREBRØD	331	959	1290	489	623	178	48	196	244	73	122	49
612	FISK, VILDT	165	60	225	150	64	11	27	13	40	22	15	3
613	BRUGSFØRENING, KÆDEFØRRETN	388	1064	1452	14	1279	159	35	156	191	3	171	17
615	KOLDNIAL, KAFFE OG TE	1216	1291	2507	1183	1225	99	185	176	361	181	162	18
616	KONFEKTUR	102	434	536	202	328	6	10	68	78	38	38	2
617	VIN OG TØBAK	897	747	1644	1113	455	76	131	95	226	163	55	8
618	GRØNT, FRUGT, BLDMASTER	716	821	1537	1000	510	27	103	152	255	171	83	1
62	TEKSTIL, BEKLÆDNING, LÆDERV.	3468	9296	12764	1531	9823	1410	162	392	554	206	307	41
620	ALM. BL. MANUFAKTUR	552	1581	2133	458	1576	99	46	119	165	59	102	4
621	HERRE- OG DAMEKONFEKTION	772	1273	2045	512	1356	177	68	113	181	79	86	16
622	HATTE	33	178	211	74	87	50	2	25	27	16	4	7
623	BRODERIER, GARN	26	267	293	59	206	28		25	25	8	17	

Tabel 4. Den aktive dagbefolkning i erhverv fordelt efter arbejdsstedsamt, de enkelte erhverv, køn og arbejdsstilling

Erhv.-kode		København						Frederiksberg					
		Mænd	Kvinder	I alt	Heraf			Mænd	Kvinder	I alt	Heraf		
					Selvst. o.l.	Funktio-nærer	Arbej-dere				Selvst. o.l.	Funktio-nærer	Arbej-dere
1	2	3	4	5	6	1	2	3	4	5	6		
624	SKOTØJ	213	639	852	248	586	18	28	55	83	29	48	6
625	HANDSKER	4	17	21	2	18	1	1	2	3	3		
626	STORMAGASIN, VAREHUS	1737	5096	6833	27	5788	1018	11	35	46	2	37	7
628	ANDEN TEKSTILVAREFORRETN.	45	44	89	67	20	2	2	1	3	3		
629	LÆDER- OG LÆDERVAREHANDEL	86	201	287	84	186	17	4	17	21	7	13	1
63	MØBLER, KUNST M.V.	1130	723	1853	699	907	247	164	91	255	117	104	34
630	MØBLER	758	436	1194	311	675	208	111	48	159	59	72	28
631	TÆPPER	84	28	112	30	64	18	19	10	29	7	19	3
632	KUNST, ANTIKVITETER	288	259	547	358	168	21	34	33	67	51	13	3
64	ISENKRAM, KØKKENUOSTYR	2297	1617	3914	1141	1964	809	300	173	473	188	207	78
640	ISENKRAM, GLAS, PORCELÆN	649	565	1214	263	868	83	76	49	125	37	85	3
641	URE, GULD, SØLV, OPTIK	970	637	1607	593	424	590	102	59	161	81	31	49
642	RADIO, MUSIK	525	284	809	175	533	101	102	48	150	50	76	24
643	KØLESKABE, ØVNE O.L.	51	21	72	23	36	13	12	5	17	7	10	
644	TRÆVAREFORRETNING	24	22	46	23	20	3	2	2	4	3	1	
649	ANDET HUSGERÅD	78	88	166	64	83	19	6	10	16	10	4	2
65	FARVE, TAPET, KOSMETIK O.L.	406	625	1031	378	610	43	66	117	183	78	96	9
650	FARVE, TAPET, KEMIKALIER	371	213	584	225	329	30	61	23	84	40	37	7
651	SÆBE, PARFUME, KOSMETIK	35	412	447	153	281	13	5	94	99	38	59	2
66	FAST OG FLYDENDE BRÆNDEL	580	119	699	266	79	354	91	17	108	50	4	54
660	BRÆNDEL	70	34	104	55	28	21	17	3	20	11		9
661	OLIE, BENZIN, TANKSTATION	508	82	590	211	46	333	74	14	88	39	4	45
662	FLASKEGAS	2	3	5		5							
67	TRANSPORTMIDLER	1437	587	2024	382	1369	273	265	95	360	64	250	46
670	BILER	1217	534	1751	173	1329	249	234	89	323	33	246	44
671	CYKLER	220	53	273	209	40	24	31	6	37	31	4	2
68A	BØGER, FOTOARTIKLER M.V.	1444	1474	2918	1184	1608	126	191	185	376	169	191	16
680	BØGER, PAPIR	568	579	1147	335	755	57	64	60	124	43	74	7
681	AVISER	226	420	646	322	314	10	28	55	83	48	35	
682	GALANTERIVARER, LEGETØJ	88	241	329	128	188	13	12	37	49	28	21	
683	FOTOARTIKLER	189	69	258	112	125	21	38	8	46	20	21	5
684	JAGT- OG SPORTSARTIKLER	108	44	152	36	106	10	20	11	31	6	21	4
685	ANDRE VARER	265	121	386	251	120	15	29	14	43	24	19	
68B	DETAILHANDEL U.NÆRM. ANG.	146	430	576	58	486	32	13	60	73	8	61	4
6C	PENGEINSTITUT M.V.	11256	12420	23676	341	20766	2569	837	831	1668	83	1261	324
690	BANK, SPAREK., KREDITF. O.L.	5254	5609	10863		10356	507	225	259	484		464	20
694	ANDEN PENGEOMSTÆTNING	441	344	785	114	619	52	24	24	48	9	36	3
695	FORSIKRINGSELSKAB	3750	5452	9202		8843	359	274	316	590		553	37
697	EJENDOMSADMINISTRATION	1648	928	2576	60	872	1644	259	206	465	20	181	264
698	EJENDOMSHANDEL	163	87	250	167	76	7	55	26	81	54	27	
7	TRANSPORTVIRKSOMHED	26237	10924	37161	3019	24219	9923	1677	504	2181	509	773	899
701	JERNBANE	3757	526	4283		3556	727	56	5	61		47	14
702	SPORVEJE, BUS, RUTEBIL	2586	153	2739	1	2219	519	2	1	3	1	1	1
710	TAXAKØRSEL	2040	246	2286	1177	144	965	571	74	645	268	50	327
715	VOGNSMAND, FLYTTEFORRETNING	2750	263	3013	1401	312	1300	492	66	558	208	70	280
718	8 I LUDLEJNING, PARKERINGSHUS	107	64	171	35	102	34	13	5	18	9	5	4
719	BUDCENTRAL, DRAGERFORENING	425	441	866	23	338	505	25	29	54		18	36
720	SKIBSREDERI, FÆRGEFART M.V.	2368	742	3110	80	2397	633	4	2	6		3	3
722	BUGSERSELSKAB, HAVNEVÆSEN	519	28	547	10	265	272						
730	LØSNING OG LASTNING	1344	6	1350	10	137	1203	2		2		1	1
740	LUFTRAFIK	410	465	875	11	836	28	20	10	30	1	28	1
750	REJSEBUREAU	385	628	1013	62	920	31	62	117	179	12	156	11
751	SKIBSMÆGLER, BEFRAGTER	1571	571	2142	197	1721	224	60	23	83	9	72	2
760	REDNINGSKORPS	242	97	339	5	178	156	73	1	74	1	6	67
770	PAKHUSFORRETNING, KØLEHUS	649	66	715	7	331	377	7	2	9			9
780	TELEFONVÆSEN	2252	2733	4985		3287	1698	73	72	145		79	66
790	POST- OG TELEGRAFVÆSEN	4832	3895	8727		7476	1251	217	97	314		237	77

Tabel 4. Den aktive dagbefolkning i erhverv fordelt efter arbejdsstedsamt, de enkelte erhverv, køn og arbejdsstilling

Erhv.-kode		København						Frederiksberg					
		Mænd	Kvinder	I alt	Heraf			Mænd	Kvinder	I alt	Heraf		
					Selvt. o.l.	Funk-tio-nærer	Arbej-dere				Selvt. o.l.	Funk-tio-nærer	Arbej-dere
1	2	3	4	5	6	1	2	3	4	5	6		
8	TJENESTEYDELSER	55929	75839	131768	9665	92463	29640	7564	10793	18357	1684	12470	4203
81	OFFENTLIG ADMINISTRATION	18724	12907	31631		28762	2869	1249	728	1977		1843	134
810	STATSADMINISTRATION	5135	6063	11198		10681	517	223	244	467		439	28
811	AMTS- OG KOMMUNEADMINISTR.	3651	4066	7717		6909	808	567	413	980		893	87
812	TOLDVÆSEN	1087	608	1695		1617	78	2	2	4		4	
815	RETS- OG POLITIVÆSEN	4327	1181	5508		5301	207	255	57	312		301	11
819	FORSVAR, CIVILFORSVAR	4524	989	5513		4254	1259	202	12	214		206	8
82	UNDERVISN., KIRKE, BIBLIOTEK	11135	12672	23807	361	20040	3406	2125	2114	4239	72	3520	647
820	HØJERE LÆREANSTALT M.V.	2672	2018	4690	1	4180	509	618	458	1076		925	151
821	BØRNESKOLE	2524	3934	6458	4	5188	1266	430	673	1103		902	201
822	FAGSKOLE, HØJSKOLE	1331	1416	2747	31	2478	238	379	396	775	8	691	76
823	UNDERVISNING I ØVRIGT	229	157	386	315	24	47	42	28	70	61	3	6
824	FORSKNINGSANSTALT	689	729	1418	1	1235	182	111	95	206	1	189	16
825	BIBLIOTEK, MUSEUM O.L.	985	1260	2245	2	1747	496	122	141	263	1	157	105
827	KIRKE, RELIGIØSE INST.	814	361	1175		806	369	180	56	236		176	60
829	FORENINGER	1891	2797	4688	7	4382	299	243	267	510	1	477	32
83	SUNDHEDSVÆSEN, SOC. INST.	5734	26979	32713	1390	23533	7790	743	4414	5157	273	3639	1245
830	HOSPITAL, SANATORIUM	2948	14026	16974	10	12913	4051	407	2648	3055	4	2292	759
831	PRAKTISERENDE LÆGE	375	554	929	525	353	51	65	85	150	98	44	8
832	PRAKTISERENDE TANDLÆGE	388	1031	1419	395	922	102	48	196	244	64	159	21
833	PRAKTISERENDE DYRLÆGE	9	8	17	11	4	2	1		1	1		
834	HYGIEJNISKE INSTITUTIONER	367	860	1227	1	943	283	47	79	126		114	12
835	JDRDEMODER		14	14	13	1							
836	MASSAGEKLINIK, SYGEPLEJE	56	671	727	197	509	21	9	141	150	49	93	8
837	APOTEK	170	926	1096	59	885	152	29	143	172	11	134	27
838	TANDEKNIKER	236	284	520	158	75	287	40	32	72	32	3	37
839	SOCIALE INSTITUTIONER	1185	8605	9790	21	6928	2841	97	1090	1187	14	800	373
84	ANDRE LIBERALE ERHVERV	10558	7908	18466	3579	14264	623	1567	966	2533	667	1777	89
840	ADVOKATVIRKSOMHED	1086	1818	2904	796	2046	62	40	58	98	41	55	2
841	REVISIONSVIRKSOMHED	1699	933	2632	583	2018	31	367	203	570	160	402	8
842	RÅDGIVENDE INGENIØR	1987	887	2874	246	2567	61	245	103	348	55	284	9
843	RÅDGIVENDE ARKITEKT	1325	583	1908	416	1451	41	147	59	206	77	122	7
844	PRESSE- OG TELEGRAMBUREAU	136	70	206	19	182	5	10	18	28	5	20	3
845	REKLAMBUREAU M.V.	2001	2177	4178	785	3178	215	285	273	558	156	372	30
846	EDB-VIRKSOMHEDER	1626	730	2356	53	2213	90	312	125	437	12	418	7
847	LABORATORIUM	181	555	736	9	609	118	44	85	129	2	104	23
848	SKRIBENTVIRKSOMHED	117	35	152	152			30	10	40	40		
849	MALER, MUSIKER M.V.	400	120	520	520			87	32	119	119		
85	HOTEL, RESTAUR., FORLYSTELS.	6313	8595	14908	1645	4299	8964	1351	1345	2696	221	1428	1047
850	FILMPRODUKTION, -UDLEJNING	395	274	669	72	456	141	61	36	97	22	56	19
851	BIDGRAF, TEATER, RADIO M.V.	1268	889	2157	99	1489	569	852	452	1304	17	1068	219
852	SPORTSKLUB, DANSESKOLE M.V.	191	218	409	71	159	179	59	112	171	20	85	66
853	RESTAURANT	3133	5821	8954	1213	1561	6180	275	614	889	134	162	593
854	HOTEL	1304	1284	2588	125	628	1835	94	96	190	4	53	133
855	PENSIONAT	22	109	131	65	6	60	10	35	45	24	4	17
86	ANDEN SERVICEVIRKSOMHED	1955	3515	5470	2137	549	2784	359	766	1125	372	128	625
860	VASKERI, RENSERI	627	1550	2177	568	418	1191	121	399	520	114	95	311
861	BARBER, FRISØR	863	1720	2583	1306	7	1270	143	310	453	219	1	233
862	FOTOGRAF, BILLEDBUREAU	383	203	586	219	109	258	75	43	118	34	23	61
863	SKORSTENSFEJNING	41	1	42	8		34	10		10			10
864	KOGNING, DINER TRANSPDRT.	41	41	82	36	15	31	10	14	24	5	9	10
87	RENGØRING M.V.	1510	3263	4773	553	1016	3204	170	460	630	79	135	416
870	RENGØRINGSELSKAB	335	1019	1354	120	282	952	24	87	111	16	16	79
871	VINDUESPDLERING	447	19	466	320	5	141	65	1	66	46		20
875	HUSASSISTENT	1	201	202			202		80	80			80
878	RENGØRING U.NÆRM. ANG.	60	1249	1309		6	1303	7	179	186			186
879	ANDRE TJENESTEYDELSER	667	775	1442	113	723	606	74	113	187	17	119	51
9	UOPLYST ERHVERV, INDKALDTE	442	1258	1700		1382	318	61	133	194		149	45

Tabel 4 Den aktive dagbefolkning i erhverv fordelt efter arbejdsstedsamt, de enkelte erhverv, køn og arbejdsstilling

Erhv.-kode		Københavns amtskommune						Frederiksborg amtskommune					
		Mænd	Kvinder	I alt	Heraf			Mænd	Kvinder	I alt	Heraf		
					Selvt.o.l.	Funktio-nærer	Arbej-dere				Selvt.o.l.	Funktio-nærer	Arbej-dere
1	2	3	4	5	6	1	2	3	4	5	6		
0-9	ERHVERVENE I ALT	143376	89388	232764	27398	104576	100790	57918	33366	91284	17258	33387	40639
0	LANDBRUG, FISKERI M.V.	2892	780	3672	1588	160	1924	5320	1363	6683	4300	267	2116
00	LANDBRUG	482	131	613	479	11	123	3217	919	4136	3242	73	821
001	GODS, PROPRIETÆRGÅRD	46	9	55	27	4	24	225	44	269	110	29	130
002	GÅRDBRUG	339	88	427	345	7	75	2206	662	2868	2258	43	567
003	HUSMANDSBRUG	78	34	112	107		5	698	213	911	874	1	36
009	LANDBRUG U.NÆRM. ANG.	19		19			19	88		88			88
01	HØNSERI, PELS FARM M.V.	29	15	44	33	2	9	99	67	166	90	10	66
02	GÅRTNERI, FRUGTAVL	2166	608	2774	1018	68	1688	1246	331	1577	692	25	860
03	MÅSKINSTATION, KONSULENT	75	15	90	6	41	43	150	34	184	30	85	69
04	SKOVBRUG, KLITVÆSEN	84	8	92	4	38	50	247	5	252	4	74	174
05	FISKERI	56	3	59	48		11	361	7	368	242		126
1	MINEDRIFT, STENBRUD D.L.	184	8	192	7	27	158	187	8	195	20	22	153
11	BRUNKULSLEJE, TØRVEGRAVNING							1		1	1		
12	STENBRUD, GRUSGRAV	184	8	192	7	27	158	186	8	194	19	22	153
2-3	FREMSTILLINGSVIRKSOMHED	55280	21821	77101	5633	21658	49810	19430	6165	25595	2567	5104	17924
20	NÆRINGSMIDDELINDUSTRI	3737	3098	6835	940	2089	3806	1513	1089	2602	525	688	1389
200	SLAGTERI, KØDVAREFABRIK	507	215	722	7	162	553	255	96	351	11	71	269
201	SLAGTERIFORRETNING	717	450	1167	419	285	463	399	271	670	238	174	258
202	MEJERI, MÆLKEKONSERVESFABR.	346	131	477	23	169	285	232	86	318	24	73	221
203	ANDEN KONSERVESFABRIK	189	130	319	8	158	153	64	91	155	18	27	110
204	MØLLE	62	34	96	3	33	60	13		13	5	1	7
205	BRØD-, KIKS-, BISQUITFABR.	551	467	1018	23	205	790	116	103	219	14	40	165
206	BAGERFORRETNING	762	853	1615	417	632	566	344	369	713	207	253	253
207	SUKKERFABRIK							1		1			1
208	SUKKERVAREFABRIK D.L.	359	613	972	20	261	691	12	22	34		9	25
209	ANDEN NÆRINGSMIDDELIND.	244	205	449	20	184	245	77	51	128	8	40	80
21	DRIKKEVAREINDUSTRI	2402	811	3213	13	697	2503	132	69	201	5	38	158
210	SPRIT-, GÆR-, FRUGTVINSFABR.	13	25	38		17	21	1	2	3		1	2
211	BRYGGERI, MINERALVANDSFABR.	2389	786	3175	13	680	2482	131	67	198	5	37	156
22	TØBÅKSINDUSTRI	315	433	748	15	236	497	2	7	9	2	3	4
23	TEKSTILINDUSTRI	998	1127	2125	125	674	1326	355	303	658	41	171	446
230	SPINDERI, VÆVERI	517	408	925	55	257	613	256	148	404	22	107	275
231	FARVERI	25	12	37	6	6	25	13	4	17	1	5	11
232	TRIKDTAGEFABRIK	405	638	1043	51	382	610	36	135	171	9	36	126
233	REBSLAGERI, FISKENETFABRIK	16	32	48	2	13	33	10	5	15	3	3	9
234	ANDEN TEKSTILFABRIK	35	37	72	11	16	45	40	11	51	6	20	25
24	BEKLÆDNINGSINDUSTRI	614	1624	2238	465	249	1524	233	666	899	202	93	604
240	SKOTØJSFABRIK	154	229	383	23	57	303	30	36	66	9	8	49
241	SKOMAGER, SKOTØJSREPARATION	110	32	142	115	8	19	40	9	49	39	1	9
242	SKRÆDDERI	70	14	84	66	4	14	36	12	48	32	1	15
243	DAMESKRÆDDERI, SYSTUE	12	683	695	133	17	545	3	267	270	61	5	204
244	KONFEKTIONSFABRIK	107	421	528	63	89	376	70	245	315	28	58	229
245	SKJORTE-, KORSETFABR. M.V.	9	38	47	9	10	28	3	8	11	1	5	5
246	BUNTAGERI	45	81	126	9	10	107	25	42	67	10	5	52
247	HÅNDSKEFABRIK	4	10	14	5	2	7	1	6	7	1	1	5
248	ANDEN BEKLÆDNINGSINDUSTRI	23	26	49	14	11	24	1	2	3	3		
249	ANDEN TEKSTILVAREINDUSTRI	80	90	170	28	41	101	24	39	63	18	9	36
25	TRÆ- OG KØRKBAREINDUSTRI	1947	212	2159	410	282	1467	1129	120	1249	257	108	884
250	SAVVÆRK, STAVFABRIK	92	14	106	11	25	70	282	34	316	30	43	243
251	PAKKASSE- OG DRITTELFABRIK	58	13	71	11	14	46	47	12	59	10	2	47
252	MÅSKINSNEDKERI	692	53	745	67	116	562	270	19	289	52	23	214
253	ANDEN TRÆ- OG KØRKBAREIND.	303	71	374	87	60	227	131	33	164	44	25	95
259	SNEDKERI U.NÆRM. ANG.	802	61	863	234	67	562	399	22	421	121	15	285
26	FREMSTILLING AF MØBLER M.V.	1178	343	1521	203	358	960	728	189	917	116	181	620
260	MØBELFABRIK, -SNEDKERI	909	207	1116	92	281	743	661	177	838	76	173	589
261	MØBELPOLSTRING, TAPETSERING	146	36	182	99	14	69	61	8	69	38	4	27
262	MADRAS-, RULLEGARDINFABRIK	123	100	223	12	63	148	6	4	10	2	4	4

Tabel 4. Den aktive dagbefolkning i erhverv fordelt efter arbejdsstedsamt, de enkelte erhverv, køn og arbejdsstilling

Erhv.-kode		Københavns amtskommune						Frederiksborg amtskommune					
		Mænd	Kvinder	I alt	Heraf			Mænd	Kvinder	I alt	Heraf		
					Selvt.o.l.	Funktio-nærer	Arbej-dere				Selvt.o.l.	Funktio-nærer	Arbej-dere
1	2	3	4	5	6	1	2	3	4	5	6		
27	PAPIR- OG PAPIRVAREIND.	1051	450	1501	51	379	1071	171	164	335	20	102	213
270	PAPIR- OG PAPPFABRIK	66	34	100	5	27	68	10	19	29		3	26
271	PAPIRVARE-, PAPPVAREFABRIK	985	416	1401	46	352	1003	161	145	306	20	99	187
28	GRAFISK INDUSTRI	3108	1345	4453	445	1073	2935	793	384	1177	159	454	564
280	BOGTRYKKERI, MASKINSÆTTERI	1557	330	1887	162	311	1414	238	80	318	63	53	202
281	STENTRYKKERI, LITOGRAF. ETABL.	522	156	678	108	129	441	60	32	92	29	18	45
282	REPRODUKTIONSANSTALT	315	93	408	49	87	272	16	13	29	14	1	14
283	BOGBINDERI, LINIERANSTALT	320	403	723	60	60	603	20	24	44	19	2	23
284	BOG-, KUNST- OG MUSIKFORLAG	201	237	438	47	265	126	28	28	56	18	33	5
285	DAG- OG UGEBLADE	193	126	319	19	221	79	431	207	638	16	347	275
29	GARVERI, LÆDERVAREINDUSTRI	102	84	186	32	37	117	71	25	96	16	8	72
290	GARVERI, PELSBEREDERI	22	13	35	2	9	24	56	6	62	2	8	52
291	LÆDERVAREFABRIK	80	71	151	30	28	93	15	19	34	14		20
30	GUMMIINDUSTRI	267	45	312	16	91	205	207	186	393	19	107	267
31	KEMISK INDUSTRI	3171	2289	5460	150	2909	2401	471	402	873	40	324	509
310	FREMST. AF KEM. RÅSTOFFER	250	86	336	12	149	175	173	126	299	4	95	200
311	OLIEMØLLE, KØDFODERFABRIK	11	4	15	4	5	6	17	6	23	2	3	18
312	FARVE- OG LAKINDUSTRI	867	303	1170	33	682	455	24	8	32	5	14	13
313	SÆBE-, SODA-, KOSMETIKFABRIK	476	418	894	28	398	468	27	35	62	3	23	36
314	MEDICINALVAREFABRIK	1181	1253	2434	29	1382	1023	62	63	125		79	46
315	ANDEN KEMISK INDUSTRI	386	225	611	44	293	274	168	164	332	26	110	196
32	MINERALOLIE- OG ASFALTIND.	416	74	490	5	208	277	111	8	119	2	32	85
320	MINERALOLIERAFFINADERI M.V.	10	2	12		5	7	9	4	13	2	5	6
321	ASFALT- OG TAGPAPFABRIK	406	72	478	5	203	270	102	4	106		27	79
33	STEN-, LER- OG GLASINDUSTRI	3292	430	3722	143	832	2747	1229	161	1390	137	193	1060
330	TEGLVÆRK, KLINKERFABRIK	228	28	256	5	60	191	455	33	488	9	49	430
331	GLASINDUSTRI	664	90	754	8	126	620	3	2	5	1	1	3
332	PORCELÆNS-, KERAMIKFABRIK	104	100	204	63	22	119	45	62	107	67	2	38
333	CEMENTFABRIK	21	2	23		4	19	4		4		1	3
334	KALK-, KRIDT- OG MØRTELVÆRK	37	4	41	1	13	27	8	2	10	3	1	6
335	CEMENTVAREFABRIK	1529	98	1627	37	359	1231	647	51	698	45	123	530
336	STENHUGGERI, MONUMENTFABR.	43	2	45	10	10	25	13	2	15	4	3	8
339	ANDEN STEN- OG CEMENTIND.	666	106	772	19	238	515	54	9	63	8	13	42
34	JERN- OG STÅLVÆRKER M.V.	1357	128	1485	12	458	1015	2121	173	2294	10	388	1896
340	JERN- OG STÅLVÆRKER	1223	123	1346	9	432	905	1609	96	1705	3	297	1405
341	JERNSTØBERI	134	5	139	3	26	110	512	77	589	7	91	491
35	JERN- OG METALVAREINDUSTRI	4048	1242	5290	518	1180	3592	799	261	1060	122	182	756
350	FØRNIKLINGSANSTALT O.L.	273	66	339	61	50	228	33	7	40	4	11	25
351	METALVAREFABRIK	1293	516	1809	195	484	1130	284	122	406	52	82	272
352	BLIKVAREFABRIK	413	202	615	10	155	450	29	16	45	7	5	33
353	JERNVAREFABRIK	1692	401	2093	141	463	1489	346	80	426	36	68	322
354	KLEINSMED, GROVSMED	282	36	318	68	19	231	78	30	108	12	15	81
359	ANDEN METALVAREINDUSTRI	95	21	116	43	9	64	29	6	35	11	1	23
36	MASKINFABRIK OG-VÆRKSTED	10365	1326	11691	828	3374	7489	2560	400	2960	323	534	2103
360	MASKINVÆRKSTED	2210	202	2412	381	255	1776	737	68	805	206	29	570
365	MASKINFABRIK	8155	1124	9279	447	3119	5713	1823	332	2155	117	505	1533
37	ELEKTROMEKANISK INDUSTRI	7472	3803	11275	325	3721	7229	761	319	1080	88	272	720
370	RADIO- OG FJERNSYNSFABRIK	508	520	1028	14	256	758	20	20	40	2	7	31
371	RADIO- OG FJERNSYNSREP.	273	31	304	53	47	204	66		66	9	2	55
375	ELEMENT-, AKKUMULATORFABRIK	234	33	267	5	85	177	6	1	7	1	3	3
379	ELMASKINFABRIK M.V.	6457	3219	9676	253	3333	6090	669	298	967	76	260	631
38	TRANSPORTMIDDEL INDUSTRI	5274	328	5602	514	910	4178	4646	220	4866	367	692	3807
380	SKIBSVÆRFT	13	2	15		5	10	2707	85	2792	3	490	2299
381	BADEBYGGERI	55	3	58	18	2	38	153	8	161	21	22	118
382	REP. AF JERNBANEMATERIEL	67		67		8	59	39		39		4	35
383	FREMST. AF JERNBANEMAT.	2	1	3			3	2		2		2	
384	BIL- OG MOTORCYKELVÆRKSTED	3384	180	3564	445	430	2689	1558	107	1665	310	141	1214
385	BIL- OG MOTORCYKELFABRIK	351	103	454	32	137	285	136	17	153	24	30	99



Tabel 4. Den aktive dagbefolkning i erhverv fordelt efter arbejdsstedsamt, de enkelte erhverv, køn og arbejdsstilling

Erhv.-kode		Københavns amtskommune						Frederiksborg amtskommune					
		Mænd	Kvinder	I alt	Heraf			Mænd	Kvinder	I alt	Heraf		
					Selvst. o.l.	Funktio-nærer	Arbej-dere				Selvst. o.l.	Funktio-nærer	Arbej-dere
1	2	3	4	5	6	1	2	3	4	5	6		
386	CYKELREPARATØR	52	1	53	10	3	40	18		18	5		13
387	CYKEL- OG KNALLERTFABRIK	18	5	23	5	5	13						
388	FLYVEMASKINVERKSTED	1231	12	1243	1	291	951	7		7	1		6
389	ANDEN TRANSPORTMIDDELIND.	101	21	122	3	29	90	26	3	29	3	3	23
39A	ANDEN FREMSTILLINGSVIRKS.	3210	2062	5272	350	1675	3247	1022	795	1817	105	461	1251
390	MALEINSTRUMENTFABRIK O.L.	946	368	1314	31	545	738	128	53	181	3	84	94
391	FABR. AF KIRURG. INSTRUM.	280	191	471	20	244	207	17	6	23		10	13
392	OPTIKER, FOTOMATERIELFABRIK	85	103	188	8	68	112	30	17	47	2	3	42
393	GULD-, SØLV-, PLETVAREFABRIK	88	55	143	10	42	91	3	1	4	2	1	1
394	MUSIKINSTRUMENTFABRIK	73	11	84	16	17	51	48	13	61	15	7	39
395	LEGETØJSFABRIK M.V.	62	87	149	11	38	100	4	4	8		3	5
396	BØRSTEFABRIKATION	6	10	16	4	4	8	20	65	85	5	5	75
397	PLASTIKVAREFABRIK	1350	930	2280	154	542	1584	728	589	1317	56	331	930
398	ANDEN FREMSTILLINGSVIRKS.	320	307	627	96	175	356	44	47	91	22	17	52
39B	FABRIKATION U.NÆRM. ANG.	956	567	1523	73	226	1224	376	224	600	11	73	516
4	BYGGE- OG ANLÆGSVIRKSOMHED	23128	1843	24971	3709	3177	18085	11361	780	12141	2440	912	8789
400	VEJ- OG BANEANLÆG, OFF.	648	3	651	1	28	622	320		320		16	304
401	PRIVAT ENTREPRENØRVIRKS.	8635	566	9201	528	1780	6893	3675	179	3854	431	480	2943
402	MURERFORRETNING	3470	203	3673	695	253	2725	2123	103	2226	523	100	1603
403	TØMRERFORRETNING	2317	125	2442	450	151	1841	1805	98	1903	474	59	1370
404	BYGNINGSSNEDKER	1048	19	1067	82	40	945	408	12	420	56	6	358
405	MALERFORRETNING	2292	206	2498	787	129	1582	895	82	977	328	18	631
406	BLIKKENSLAGERFORRETNING	2022	285	2307	499	347	1461	929	105	1034	257	95	682
407	ELEKTROINSTALLATØR	1865	304	2169	386	317	1466	891	155	1046	214	114	718
408	GLARMESTER	240	62	302	137	22	143	107	23	130	61	8	61
409	ANDEN BYGGEVIRKSOMHED	591	70	661	144	110	407	208	23	231	96	16	119
5	OFF.VÆRKER, KLOAKVÆSEN	1680	235	1915	10	1028	877	543	42	585	16	188	381
511	ELVÆRKER, EL- OG VARMEVÆRK	931	188	1119	2	779	338	289	34	323	1	113	209
512	GASVÆRKER	215	21	236	2	85	149	31	1	32	1	7	24
513	VARMEVÆRKER	66	6	72	1	36	35	24	1	25		10	15
521	VANDVÆRKER	242	7	249	1	87	161	123	4	127	11	46	70
531	RENOVATIONSVIRKSOMHED	226	13	239	4	41	194	76	2	78	3	12	63
6	HANDEL OG OMSÆTNING	20802	16989	37791	7901	23589	6301	6851	6412	13263	3877	7572	1814
6A	ENGROSHANDEL O.L.	10390	4886	15276	2382	9565	3329	2195	911	3106	835	1372	899
601	KOLONIAL, KORN, FODERSTOF	728	343	1071	80	657	334	212	58	270	30	132	108
602	TEKSTIL OG BEKLÆDNING	459	324	783	206	455	122	92	84	176	55	86	35
603	TRÆLAST, BYGNINGSART., JERN	2011	673	2684	245	1764	675	589	148	737	94	377	266
604	MASKINER	989	305	1294	169	885	240	164	54	218	53	114	51
605	ANDEN EGT. ENGROSHANDEL	5240	3022	8262	1406	5445	1411	776	481	1257	431	585	241
608	OPKØBER	189	28	217	72	33	112	61	14	75	52	4	19
609	DEPOT, AUKTIONSFORRETNING	774	191	965	204	326	435	301	72	373	120	74	179
68	DETAILHANDEL I ALT	7663	9813	17476	5188	10496	1792	3490	4106	7596	2865	4096	635
61	NÆRINGS- OG NYDELSESMIDLER	2560	4124	6684	2322	3896	466	1253	1786	3039	1220	1650	169
610	ISMEJERI, BRØDUSSALG	158	263	421	290	130	1	75	91	166	118	44	4
611	VIKTUALIER, ØST, SMØRREBRØD	87	326	413	125	223	65	40	83	123	63	43	17
612	FISK, VILDT	83	40	123	97	25	1	57	19	76	63	8	5
613	BRUGSFØRENING, KÆDEFORRETN	452	1127	1579	10	1381	188	229	451	680	28	580	72
615	KOLONIAL, KAFFE OG TE	1146	1422	2568	891	1502	175	667	746	1413	643	706	64
616	KONFEKTURE	53	263	316	124	187	5	20	114	134	59	75	
617	VIN OG TOBAK	273	237	510	336	162	12	69	93	162	101	59	2
618	GRØNT, FRUGT, BLOMSTER	308	446	754	449	286	19	96	189	285	145	135	5
62	TEKSTIL, BEKLÆDN., LÆDERV.	780	2505	3285	670	2437	178	432	963	1395	401	941	53
620	ALM. BL. MANUFAKTUR	248	843	1091	284	777	30	168	497	665	195	454	16
621	HERRE- OG DAMEKONFEKTION	265	350	615	187	400	28	157	132	289	93	184	12
622	HATTE	4	41	45	19	15	11	2	29	31	12	16	3
623	BRODERIER, GARN	4	102	106	21	76	9	1	40	41	23	17	1

## 258 - Tabel 4 - Pendling 1970

Tabel 4 Den aktive dagbefolkning i erhverv fordelt efter arbejdsstedsamt, de enkelte erhverv, køn og arbejdsstilling

Erhv.-kode	Københavns amtskommune						Frederiksborg amtskommune						
	Mænd	Kvinder	I alt	Heraf			Mænd	Kvinder	I alt	Heraf			
				Selvt.o.l.	Funk-tio-nærer	Arbej-dere				Selvt.o.l.	Funk-tio-nærer	Arbej-dere	
1	2	3	4	5	6	1	2	3	4	5	6		
624	SKOTØJ	92	341	433	128	296	9	62	149	211	62	144	5
625	HANDSKER		2	2	1	1							
626	STORMAGASIN, VAREHUS	144	774	918	1	827	90	34	92	126	1	109	16
628	ANDEN TEKSTILVAREFORRETN.	5	6	11	6	5		1	1	2	1	1	
629	LÆDER- OG LÆDERVAREHANDEL	18	46	64	23	40	1	7	23	30	14	16	
63	MØBLER, KUNST M.V.	471	314	785	224	428	133	223	122	345	167	133	45
630	MØBLER	342	219	561	131	318	112	164	74	238	94	104	40
631	TÆPPER	83	31	114	18	77	19	27	4	31	12	15	4
632	KUNST, ANTIKVITETER	46	64	110	75	33	2	32	44	76	61	14	1
64	ISENKRAM, KØKKENUDSTYR	1085	685	1770	527	958	285	429	282	711	260	337	114
640	ISENKRAM, GLAS, PORCELÆN	408	288	696	152	505	39	166	145	311	87	213	11
641	URE, GULD, SØLV, OPTIK	295	202	497	228	109	160	118	91	209	110	47	52
642	RADIO, MUSIK	321	154	475	112	287	76	133	32	165	51	64	50
643	KØLESKABE, ØVNE O.L.	21	5	26	6	18	2	6	3	9	3	6	
644	TRÆVAREFORRETNING	5	6	11	7	4		3	4	7	5	2	
649	ANDET HUSGERÅD	35	30	65	22	35	8	3	7	10	4	5	1
65	FARVE, TAPET, KOSMETIK O.L.	288	412	700	237	444	19	112	177	289	107	176	6
650	FARVE, TAPET, KEMIKALIER	262	139	401	161	229	11	107	76	183	74	103	6
651	SÆBE, PARFUME, KOSMETIK	26	273	299	76	215	8	5	101	106	33	73	
66	FAST OG FLYDENDE BRÆNDSEL	587	160	747	322	51	374	274	83	357	206	13	138
660	BRÆNDSEL	44	20	64	38	11	15	10	7	17	8	4	5
661	OLIE, BENZIN, TANKSTATION	540	138	678	282	38	358	263	76	339	197	9	133
662	FLASKEGAS	3	2	5	2	2	1	1		1	1		
67	TRANSPORTMIDLER	1266	529	1795	280	1256	259	515	216	731	205	435	91
670	BILER	1141	481	1622	166	1219	237	449	195	644	136	430	78
671	CYKLER	125	48	173	114	37	22	66	21	87	69	5	13
68A	BØGER, FOTOARTIKLER M.V.	532	803	1335	572	705	58	216	359	575	282	278	15
680	BØGER, PAPIR	186	276	462	144	305	13	68	127	195	66	126	3
681	AVISER	100	251	351	189	161	1	57	121	178	112	65	1
682	GALANTERIVARER, LEGETØJ	43	141	184	77	98	9	16	69	85	32	53	
683	FOTOARTIKLER	83	57	140	64	65	11	24	12	36	18	14	4
684	JAGT- OG SPORTSARTIKLER	54	21	75	33	34	8	20	16	36	21	13	2
685	ANDRE VARER	66	57	123	65	42	16	31	14	45	33	7	5
68B	DETAILHANDEL U.NÆRM. ANG.	94	281	375	34	321	20	36	118	154	17	133	4
6C	PENGEINSTITUT M.V.	2749	2290	5039	331	3528	1180	1166	1395	2561	177	2104	280
690	BANK, SPAREK., KREDITF. O.L.	1049	1454	2503		2420	83	544	893	1437		1379	58
694	ANDEN PENGEOMSÆTNING	41	26	67	37	28	2	10	5	15	8	5	2
695	FORSIKRINGSSELSKAB	421	317	738		716	22	287	349	636		624	12
697	EJENDOMSADMINISTRATION	1016	344	1360	32	262	1066	194	76	270	7	57	206
698	EJENDOMSHANDEL	222	149	371	262	102	7	131	72	203	162	39	2
7	TRANSPORTVIRKSOMHED	12462	3577	16039	2554	7846	5639	4311	980	5291	1077	2182	2032
701	JERNBANE	574	92	666		516	150	658	76	734		601	133
702	SPORVEJE, BUS, RUTEBIL	466	15	481	11	137	333	233	14	247	16	53	178
710	TAXAKØRSEL	1483	239	1722	1058	101	563	270	52	322	217	18	87
715	VOGNMAND, FLYTTEFORRETNING	2738	270	3008	1347	201	1460	1313	175	1488	767	45	676
718	BILUDLEJNING, PARKERINGSHUS	48	25	73	29	18	26	7	5	12	10		2
719	BUCENTRAL, DRAGERFORENING	74	103	177	11	42	124	16	13	29	12	2	15
720	SKIBSREDERI, FÆRGEFART M.V.	167	55	222	24	123	75	521	90	611	9	276	326
722	BUGSERSELSKAB, HAVNEVESEN	42	1	43	3	20	20	61	3	64	10	26	28
730	LOSNING OG LASTNING	9	1	10	2		8	21	1	22	1	2	19
740	LUFTTRAFIK	4116	1823	5939	16	4159	1764	8	3	11	1	9	1
750	REJSEBUREAU	35	49	84	5	74	5	15	18	33	6	23	4
751	SKIBSMÆGLER, BEFRAGTER	326	118	444	46	351	47	49	26	75	26	47	2
760	REDNINGSKORPS	396	20	416		82	334	176	8	184	2	30	152
770	PAKHUSFORRETNING, KØLEHUS	99	32	131	2	37	92	20	11	31		9	22
780	TELEFONVÆSEN	359	206	565		213	352	319	251	570		274	296
790	POST- OG TELEGRAFVÆSEN	1530	528	2058		1772	286	624	234	858		767	91

Tabel 4. Den aktive dagbefolkning i erhverv fordelt efter arbejdsstedsamt, de enkelte erhverv, køn og arbejdsstilling

Erhv.-kode		Københavns amtskommune						Frederiksborg amtskommune					
		Mænd	Kvinder	I alt	Heraf			Mænd	Kvinder	I alt	Heraf		
					Selvst. o.l.	Funktionærer	Arbejdere				Selvst. o.l.	Funktionærer	Arbejdere
1	2	3	4	5	6	1	2	3	4	5	6		
8	TJENESTEYDELSER	26710	43721	70431	5996	46659	17776	9767	17421	27188	2961	16935	7292
81	OFFENTLIG ADMINISTRATION	6856	3767	10623		9243	1380	3275	2199	5474	1	4745	728
810	STATSADMINISTRATION	217	350	567		519	48	234	356	590		563	27
811	AMTS- OG KOMMUNEADMINISTR.	2109	2408	4517		4158	359	798	1149	1947	1	1812	134
812	TOLDVÆSEN	75	39	114		112	2	113	108	221		218	3
815	RETS- OG POLITIVÆSEN	1355	287	1642		1584	58	412	242	654		615	39
819	FORSVAR, CIVILFORSVAR	3100	683	3783		2870	913	1718	344	2062		1537	525
82	UNDERVISN., KIRKE, BIBLIOTEK	6647	8978	15625	347	12635	2643	2180	3302	5482	146	4273	1063
820	HØJERE LÆREANSTALT M.V.	1090	423	1513		1276	237	24	9	33		29	4
821	BØRNESKOLE	3438	6036	9474	3	7723	1748	1318	2291	3609		2967	642
822	FAGSKOLE, HØJSKOLE	543	921	1464	8	1328	128	299	530	829	2	622	205
823	UNDERVISNING I ØVRIGT	202	160	362	331	7	24	88	66	154	141	2	11
824	FORSKNINGSANSTALT	458	266	724	1	642	81	82	26	108	2	88	18
825	BIBLIOTEK, MUSEUM O.L.	275	854	1129		920	209	91	240	331	1	264	66
827	KIRKE, RELIGIØSE INST.	457	131	588		392	196	210	99	309		201	108
829	FORENINGER	184	187	371	4	347	20	68	41	109		100	9
83	SUNDHEDSVÆSEN, SOC. INST.	2996	18653	21649	1144	15719	4786	1318	7382	8700	595	5950	2155
830	HOSPITAL, SANATORIUM	1263	6793	8056	6	6357	1693	511	2915	3426	4	2644	778
831	PRAKTISERENDE LÆGE	262	500	762	456	282	24	127	192	319	198	113	8
832	PRAKTISERENDE TANDLÆGE	271	1014	1285	293	925	67	115	398	513	132	352	29
833	PRAKTISERENDE DYRLÆGE	20	26	46	28	12	6	30	18	48	42	5	1
834	HYGIEJNISKE INSTITUTIONER	53	117	170	4	147	19	63	17	80	1	26	53
835	JORDEMODER		8	8	8				7	7	7		
836	MASSAGEKLINIK, SYGEPLEJE	21	524	545	191	342	12	14	192	206	116	88	2
837	APOTEK	108	555	663	33	542	88	41	274	315	19	253	43
838	TANDTEKNIKER	71	86	157	82	10	65	23	42	65	42	1	22
839	SOCIALE INSTITUTIONER	927	9030	9957	43	7102	2812	394	3327	3721	34	2468	1219
84	ANDRE LIBERALE ERHVERV	5149	3375	8524	2090	6032	402	1321	964	2285	979	1260	46
840	ADVOKATVIRKSOMHED	112	166	278	113	162	3	82	190	272	89	180	3
841	REVISIONSVIRKSOMHED	321	265	586	277	302	7	173	165	338	129	208	1
842	RÅDGIVENDE INGENIØR	2372	1174	3546	395	3080	71	255	120	375	101	267	7
843	RÅDGIVENDE ARKITEKT	845	428	1273	411	840	22	331	167	498	220	263	15
844	PRESSE- OG TELEGRAMBUREAU	11	14	25	17	8		4	6	10	3	7	
845	REKLAMEBUREAU M.V.	519	628	1147	447	565	135	156	143	299	189	101	9
846	EDB-VIRKSOMHEDER	483	288	771	26	706	39	130	76	206	8	196	2
847	LABORATORIUM	224	283	507	14	368	125	27	29	56	9	38	9
848	SKRIBENTVIRKSOMHED	74	36	110	109	1		45	22	67	67		
849	MALER, MUSIKER M.V.	188	93	281	281			118	46	164	164		
85	HOTEL, RESTAUR., FORLYSTELS.	2667	3308	5975	688	1905	3382	1047	1442	2489	454	488	1547
850	FILMPRODUKTION, -UDLEJNING	125	80	205	48	116	41	10	3	13	5	4	4
851	BIDGRAF, TEATER, RADIO M.V.	693	371	1064	66	654	344	46	38	84	32	30	22
852	SPORTSKLUB, DANSESKOLE M.V.	400	280	680	126	315	239	103	125	228	56	104	68
853	RESTAURANT	938	2136	3074	365	620	2089	386	725	1111	188	210	713
854	HOTEL	502	398	900	54	198	648	491	512	1003	143	135	725
855	PENSIONAT	9	43	52	29	2	21	11	39	50	30	5	15
86	ANDEN SERVICEVIRKSOMHED	1487	3233	4720	1280	703	2737	437	1163	1600	667	145	788
860	VASKERI, RENSERI	518	1569	2087	344	412	1331	160	563	723	152	138	433
861	BARBER, FRISØR	433	1204	1637	761	1	875	198	559	757	457	1	299
862	FOTOGRAF, BILLEDBUREAU	303	346	649	125	225	299	48	37	85	47	5	33
863	SKORSTENSFEJNING	68	9	77	30		47	31	1	32	10		22
864	KØGNING, DINER TRANSPORT.	165	105	270	20	65	185		3	3	1	1	1
87	RENGØRING M.V.	908	2407	3315	447	422	2466	189	969	1158	119	74	965
870	RENGØRINGSSKAB	347	831	1178	131	296	751	52	218	270	30	44	196
871	VINDUESPOLERING	268	26	294	238		56	73	3	76	63		13
875	HUSASSISTENT	2	490	492		492		3	296	299			299
878	RENGØRING U.NÆRM. ANG.	35	906	941		5	936	21	410	431		1	430
879	ANDRE TJENESTEYDELSER	256	154	410	78	121	211	40	42	82	26	29	27
9	UDPLYST ERHVERV, INDKALDTE	238	414	652		432	220	148	195	343		205	138

## 260 - Tabel 4 - Pendling 1970

Tabel 4. Den aktive dagbefolkning i erhverv fordelt efter arbejdsstedsamt, de enkelte erhverv, køn og arbejdsstilling

Erhv.-kode	Roskilde amtskommune							Vestsjællands amtskommune					
	Mænd	Kvinder	I alt	Heraf			Mænd	Kvinder	I alt	Heraf			
				Selvst. o.l.	Funktio-nærer	Arbej-dere				Selvst. o.l.	Funktio-nærer	Arbej-dere	
													1
0-9 ERHVERVENE I ALT	32731	19491	52222	10788	18316	23118	66806	36662	103468	25478	31919	46071	
0 LANDBRUG, FISKERI M.V.	3859	1136	4995	3611	189	1195	12965	3525	16490	12286	612	3592	
00 LANDBRUG	2766	803	3569	2944	56	569	10732	3055	13787	11253	265	2269	
001 GODS, PROPRIETÆRGARD	206	22	228	72	33	123	917	108	1025	266	151	608	
002 GÅRDBRUG	1783	554	2337	1961	23	353	6563	1969	8532	7273	108	1151	
003 HUSMANDSBRUG	717	223	940	911		29	2911	957	3868	3714	6	148	
009 LANDBRUG U.NÆRM.ANG.	60	4	64			64	341	21	362			362	
01 HØNSERI, PELS FARM M.V.	46	27	73	45	3	25	241	74	315	181	15	119	
02 GARTNERI, FRUGTAVL	702	283	985	523	10	452	844	335	1179	551	25	603	
03 MASKINSTATION, KONSULENT	114	15	129	16	71	42	382	41	423	54	156	213	
04 SKOVBRUG, KLITVÆSEN	129	3	132	3	49	80	404	17	421	6	149	266	
05 FISKERI	102	5	107	80		27	362	3	365	241	2	122	
1 MINEDRIFT, STENBRUD O.L.	99	13	112	10	22	80	200	12	212	17	28	167	
11 BRUNKULSLEJE, TØRVEGRAVNING													
12 STENBRUD, GRUSGRAV	99	13	112	10	22	80	200	12	212	17	28	167	
2-3 FREMSTILLINGSVIRKSOMHED	10922	3722	14644	1681	2596	10367	21076	8162	29238	3031	5021	21186	
20 NÆRINGSMIDDEL INDUSTRI	1660	1010	2670	352	579	1739	3609	2118	5727	767	1091	3869	
200 SLAGTERI, KØDVAREFABRIK	678	309	987	4	180	803	1299	446	1745	35	322	1388	
201 SLAGTERIFORRETNING	226	157	383	160	93	130	409	294	703	319	163	221	
202 MEJERI, MÆLKEKONSERVESFABR.	173	71	244	13	50	181	415	255	670	41	137	492	
203 ANDEN KONSERVESFABRIK	48	47	97	3	21	73	255	348	603	13	106	484	
204 MØLLE	30	15	45	8	8	29	94	18	112	12	22	78	
205 BRØD-, KIKS-, BISQUITFABR.	117	87	204	15	20	169	175	100	275	13	30	232	
206 BAGERFORRETNING	210	184	394	140	109	145	462	375	837	310	199	328	
207 SUKKERFABRIK							207	26	233	1	34	198	
208 SUKKERVARFABRIK O.L.	3	7	10		2	8	47	81	128	3	15	110	
209 ANDEN NÆRINGSMIDDEL IND.	175	131	306	9	96	201	246	175	421	20	63	338	
21 DRIKKEVAREINDUSTRI	34	12	46	9	6	31	113	31	144	12	23	109	
210 SPRIT-, GÆR-, FRUGTVINSFABR.	12	9	21		4	17	50	4	54	1	9	44	
211 BRYGGERI, MINERALVANDSFABR.	22	3	25	9	2	14	63	27	90	11	14	65	
22 TØBÅKSINDUSTRI							17	126	143	2	4	137	
23 TEKSTILINDUSTRI	21	32	53	15	8	30	78	434	512	20	31	461	
230 SPINDERI, VÆVERI	8	13	21	7	3	11	19	28	47	11	5	31	
231 FARVERI	1		1		1		1	2	3		1	2	
232 TRIKOTAGEFABRIK	9	16	25	4	3	18	29	374	403	5	15	383	
233 REBSLAGERI, FISKENETFABRIK							8	20	28	2	3	23	
234 ANDEN TEKSTILFABRIK	3	3	6	4	1	1	21	10	31	2	7	22	
24 BEKLÆDNINGSINDUSTRI	201	498	699	106	68	525	259	953	1212	247	67	898	
240 SKOTØJSFABRIK	52	37	89	4	9	76	66	112	178	17	13	148	
241 SKOMAGER, SKOTØJSREPARATION	24	7	31	24		7	65	12	77	69	1	7	
242 SKRØDDERI	26	3	29	21		8	58	11	69	48		21	
243 DAMESKRØDDERI, SYSTUE	2	162	164	37	1	126	4	373	377	65	3	309	
244 KONFEKTIONSFABRIK	63	243	306	12	43	251	43	401	444	29	43	372	
245 SKJØRTE-, KORSETFABR. M.V.	1	2	3	1		2							
246 BUNTMAGERI	2	8	10	2		8	3	6	9	5		4	
247 HANDSKEFABRIK	2	2	4			4		1	1	1			
248 ANDEN BEKLÆDNINGSINDUSTRI		1	1			1		2	2	2			
249 ANDEN TEKSTILVAREINDUSTRI	29	33	62	5	15	42	20	35	55	11	7	37	
25 TRÆ- OG KORKVAREINDUSTRI	2021	245	2266	149	275	1842	1243	136	1379	219	121	1039	
250 SAVVÆRK, STAVFABRIK	1333	90	1423	21	184	1218	396	29	425	37	44	344	
251 PAKKASSE- OG DRITTELFABRIK	18	1	19	5	3	11	8		8	7		1	
252 MASKINSNEDKERI	211	16	227	32	27	168	328	24	352	43	38	271	
253 ANDEN TRÆ- OG KORKVAREIND.	251	119	370	27	48	295	309	70	379	63	31	285	
259 SNEDKERI U.NÆRM.ANG.	208	19	227	64	13	150	202	13	215	69	8	138	
26 FREMSTILLING AF MØBLER M.V.	201	48	249	91	32	126	1111	218	1329	163	177	989	
260 MØBELFABRIK, -SNEDKERI	151	25	176	55	25	96	1029	196	1225	108	174	943	
261 MØBELPOLSTRING, TAPETSERING	36	7	43	28	1	14	76	20	96	52	3	41	
262 MADRAS-, RULLEGARDINFABRIK	14	16	30	8	6	16	6	2	8	3		5	

Tabel 4 Den aktive dagbefolkning i erhverv fordelt efter arbejdsstedsamt, de enkelte erhverv, køn og arbejdsstilling

Erhv.-kode		Roskilde amtskommune						Vestsjællands amtskommune					
		Mænd	Kvinder	I alt	Heraf			Mænd	Kvinder	I alt	Heraf		
					Selvst. o.l.	Funktio-nærer	Arbej-dere				Selvst. o.l.	Funktio-nærer	Arbej-dere
27	PAPIR- OG PAPIRWAREIND.	32	32	64	6	13	45	350	162	512	15	137	360
270	PAPIR- OG PAPPFABRIK	10	6	16	1	4	11	47	7	54	1	8	45
271	PAPIRWARE-, PAPPVAREFABRIK	22	26	48	5	9	34	303	155	458	14	129	315
28	GRAFISK INDUSTRI	341	301	642	85	263	294	988	449	1437	116	419	902
280	BDGTRYKKERI, MASKINSÆTTERI	155	39	194	49	23	122	386	94	480	64	62	354
281	STENTRYKKERI, LITDGR. ETABL.	16	20	36	13	3	20	67	24	91	9	16	66
282	REPRODUKTIDNSANSTALT	3	3	6	4		2	7	9	16	7		9
283	BDGBINDERI, LINIERANSTALT	12	30	42	9	1	32	55	63	118	20	8	90
284	BDG-, KUNST- OG MUSIKFDRLAG	32	138	170	3	111	56	33	35	68	4	15	49
285	DAG- OG UGEBLADE	123	71	194	7	125	62	440	224	664	12	318	334
29	GARVERI, LÆDERVAREINDUSTRI	88	54	142	9	24	109	125	196	321	28	27	266
290	GARVERI, PELSBEREDERI	76	8	84	1	21	62	6	3	9			9
291	LÆDERVAREFABRIK	12	46	58	8	3	47	119	193	312	28	27	257
30	GUMMIINDUSTRI	521	138	659	11	123	525	89	19	108	30	9	69
31	KEMISK INDUSTRI	470	144	614	22	235	357	561	198	759	25	157	577
310	FREMST. AF KEM. RASTDFFER	299	76	375	7	134	234	199	35	234	2	41	191
311	OLIEMØLLE, KØDFODERFABRIK	3	1	4	1	2	1	81	10	91	4	16	71
312	FARVE- OG LAKINDUSTRI	38	7	45	1	26	18	44	16	60	2	14	44
313	SÆBE-, SODA-, KOSMETIKFABRIK	6	6	12	2	6	4	14	14	28	8	6	14
314	MEDICINALVAREFABRIK	39	19	58	2	26	30	132	25	157	1	51	105
315	ANDEN KEMISK INDUSTRI	85	35	120	9	41	70	91	98	189	8	29	152
32	MINERALDLIE- OG ASFALTIND.	48	4	52		14	38	738	64	802	7	447	348
320	MINERALDLIERAFFINADERI M.V.	14	2	16		6	10	531	25	556	3	362	191
321	ASFALT- OG TAGPAPPFABRIK	34	2	36		8	28	207	39	246	4	85	157
33	STEN-, LER- OG GLASINDUSTRI	1124	107	1231	73	240	918	1527	345	1872	127	286	1459
330	TEGLVÆRK, KLINKERFABRIK	59	1	60	2	3	55	283	47	330	21	37	272
331	GLASINDUSTRI	9	7	16	3	2	11	663	161	824	5	146	673
332	PORCELÆNS-, KERAMIKFABRIK	21	24	45	16	3	26	90	94	184	40	20	124
333	CEMENTFABRIK	135	12	147		38	109	5		5		1	4
334	KALK-, KRIDT- OG MØRTELVÆRK	1		1	1			19	3	22	5	3	14
335	CEMENTVAREFABRIK	841	54	895	39	182	674	408	32	440	39	67	334
336	STENHUGGERI, MDNUMENTFABR.	12	1	13	6		7	22	2	24	10	1	13
339	ANDEN STEN- OG CEMENTIND.	46	8	54	6	12	36	37	6	43	7	11	25
34	JERN- OG STÅLVÆRKER M.V.	114	4	118	3	16	99	669	78	747	11	122	614
340	JERN- OG STÅLVÆRKER	12		12	1	2	9	220	40	260	1	54	205
341	JERNSTØBERI	102	4	106	2	14	90	449	38	487	10	68	409
35	JERN- OG METALVAREINDUSTRI	307	80	387	91	42	254	795	213	1008	84	126	798
350	FØRNIKLIINGSANSTALT O.L.	40	6	46	9	5	32	38	8	46	9	1	36
351	METALVAREFABRIK	138	37	175	29	18	128	171	38	209	35	34	140
352	BLIKVAREFABRIK	3	2	5	2		1	23	43	66	3	3	60
353	JERNVAREFABRIK	77	18	95	26	15	54	502	110	612	13	87	512
354	KLEINSMED, GROVSMED	34	13	47	13	2	32	46	14	60	18	1	41
359	ANDEN METALVAREINDUSTRI	15	4	19	12		7	15		15	6		9
36	MASKINFABRIK OG-VÆRKSTED	1400	146	1546	232	219	1095	3870	421	4291	487	804	3000
360	MASKINVÆRKSTED	488	34	522	131	29	362	1136	81	1217	338	42	837
365	MASKINFABRIK	912	112	1024	101	190	733	2734	340	3074	149	762	2163
37	ELEKTRMEKANISK INDUSTRI	341	242	583	48	75	460	1007	1056	2063	58	391	1614
370	RADIO- OG FJERNSYNSFABRIK	7	12	19		3	16	13	10	23	2	3	18
371	RADIO- OG FJERNSYNSREP.	37	1	38	8	1	29	128	4	132	23	5	104
375	ELEMENT-, AKKUMULATORFABRIK	122	140	262	2	25	235	8	1	9	6		3
379	ELMASKINFABRIK M.V.	175	89	264	38	46	180	858	1041	1899	27	383	1489
38	TRANSPDRTMIDDELINDUSTRI	1140	85	1225	238	109	878	2852	218	3070	493	291	2286
380	SKIBSVÆRFT	9	1	10	2	5	3	38		38	1	2	35
381	BÅDEBYGGERI	40	1	41	6	4	31	242	23	265	14	55	196
382	REP. AF JERNBANEMATERIEL	22		22			22	68		68	1	3	64
383	FREMST. AF JERNBANEMAT.	2		2			2	18		19		3	16
384	BIL- OG MDTORCYKELVÆRKSTED	902	70	972	217	66	689	2209	145	2354	441	180	1733
385	BIL- OG MDTORCYKELFABRIK	62	4	66	3	14	49	183	20	203	16	38	149

Tabel 4 Den aktive dagbefolkning i erhverv fordelt efter arbejdsstedsamt, de enkelte erhverv, køn og arbejdsstilling

Erhv.-kode		Roskilde amtskommune						Vestsjællands amtskommune					
		Mænd	Kvinder	I alt	Heraf			Mænd	Kvinder	I alt	Heraf		
					Selvst. o.l.	Funktio- nærer	Arbejdere				Selvst. o.l.	Funktio- nærer	Arbejdere
1	2	3	4	5	6	1	2	3	4	5	6		
386	CYKELREPARATØR	11		11	6		5	26		26	9		17
387	CYKEL- OG KNALLERTFABRIK	3		3			3	9	21	30	1	4	25
388	FLYVEMASKINVÆRKSTED	1		1			1	4	1	5	2		3
389	ANDEN TRANSPORTMIDDELIND.	88	9	97	4	20	73	55	7	62	8	6	48
39A	ANDEN FREMSTILLINGSVIRKS.	581	413	994	119	224	651	596	488	1084	104	195	785
390	MÅLEINSTRUMENTFABRIK O.L.	8	3	11	2	2	7	5	4	9	1	4	4
391	FABR. AF KIRURG. INSTRUM.	11	5	16	1	2	13	22	5	27	3	3	21
392	OPTIKER, FOTOMATERIELFABRIK	8	1	9		2	7	8	37	45	1	4	40
393	GULD-, SØLV-, PLETVAREFABRIK	22	5	27	9		18	21	8	29	3	5	21
394	MUSIKINSTRUMENTFABRIK	6		6	5		1	7		7	3	2	2
395	LEGETØJSFABRIK M.V.	5	7	12	3	4	5	13	6	19	6	5	8
396	BØRSTEFABRIKATION	4	1	5	4		1	10	2	12	11		1
397	PLASTIKVAREFABRIK	489	369	858	68	208	582	400	266	666	41	125	500
398	ANDEN FREMSTILLINGSVIRKS.	28	22	50	27	6	17	110	160	270	35	47	188
39B	FABRIKATION U. NÆRM. ANG.	277	127	404	22	31	351	479	239	718	16	96	606
4	BYGGE- OG ANLÆGSVIRKSOMHED	5773	415	6188	1304	431	4453	9233	703	9936	2094	570	7272
400	VEJ- OG BANEANLÆG, OFF.	158	3	161		10	151	409	1	410		8	402
401	PRIVAT ENTREPRENØRVIRKS.	1892	94	1986	208	229	1549	2088	94	2182	228	195	1759
402	MURERFORRETNING	1097	57	1154	297	36	821	1888	84	1972	393	76	1503
403	TØMRERFORRETNING	959	53	1012	269	32	711	1893	101	1994	533	51	1410
404	BYGNINGSSNEDKER	157	7	164	19	9	136	204	4	208	23	15	170
405	MALERFORRETNING	441	38	479	186	8	285	825	95	920	318	9	593
406	BLIKKENSLAGERFORRETNING	418	46	464	122	38	304	694	88	782	231	67	484
407	ELEKTROINSTALLATØR	492	91	583	128	54	401	955	193	1148	242	133	773
408	GLARMESTER	58	12	70	30	6	34	81	27	108	53	8	47
409	ANDEN BYGGEVIRKSOMHED	101	14	115	45	9	61	196	16	212	73	8	131
5	OFF. VÆRKER, KLOAKVÆSEN	218	7	225	9	49	167	1111	179	1290	9	501	780
511	ELVÆRKER, EL- OG VARMEVÆRK	53	3	56	1	14	41	963	175	1138	3	474	661
512	GASVÆRKER	13		13		3	10	35	1	36		6	30
513	VARMEVÆRKER	12		12		5	7	15	1	16		7	9
521	VANDVÆRKER	102	3	105	4	21	80	42	2	44	5	11	28
531	RENOVATIONSVIRKSOMHED	38	1	39	4	6	29	56		56	1	3	52
6	HANDEL OG OMSÆTNING	3881	3359	7240	2097	4019	1124	7979	6217	14196	4426	7465	2305
6A	ENGRØSHANDEL O.L.	1280	466	1746	422	746	578	2659	710	3369	643	1336	1390
601	KOLONIAL, KØRN, FØDERSTOF	230	97	327	20	164	143	608	127	735	49	286	400
602	TEKSTIL OG BEKLÆDNING	16	11	27	8	14	5	30	31	61	8	37	16
603	TRÆLÆST, BYGNINGSART., JERN	297	87	384	37	214	133	683	155	838	72	454	312
604	MASKINER	97	30	127	36	63	28	210	40	250	43	144	63
605	ANDEN EGT. ENGRØSHANDEL	344	191	535	224	211	100	472	242	714	212	291	211
608	OPKØBER	50	7	57	38	3	16	146	19	165	102	9	54
609	DEPOT, AUKTIONSFORRETNING	246	43	289	59	77	153	510	96	606	157	115	334
6B	DETAILHANDEL I ALT	1975	2329	4304	1585	2320	399	4259	4547	8806	3666	4439	701
61	NÆRINGS- OG NYDELSESMIDLER	749	1066	1815	769	930	116	1638	1865	3503	1827	1496	180
610	ISMEJERI, BRØDUDSALG	60	57	117	96	17	4	123	114	237	202	32	3
611	VIKTUALIER, ØST, SMØRREBRØD	34	31	65	41	20	4	68	64	132	89	31	12
612	FISK, VILDT	28	15	43	36	7		81	26	107	85	16	6
613	BRUGSFØRENING, KÆDEFORRETN	178	324	502	38	405	59	322	420	742	126	554	62
615	KOLONIAL, KAFFE OG TE	352	450	802	394	367	41	831	920	1751	967	694	90
616	KONFEKTURE	7	49	56	18	38		33	93	126	61	63	2
617	VIN OG TOBAK	33	44	77	46	30	1	83	64	147	121	24	2
618	GRØNT, FRUGT, BLOMSTER	57	96	153	100	46	7	97	164	261	176	82	3
62	TEKSTIL, BEKLÆDN., LÆDERV.	239	555	794	188	579	27	561	1220	1781	496	1216	69
620	ALM. BL. MANUFAKTUR	108	322	430	97	318	15	222	682	904	248	624	32
621	HERRE- OG DAMEKONFEKTION	89	67	156	43	111	2	212	129	341	114	215	12
622	HATTE	1	15	16	8	5	3	1	17	18	10	4	4
623	BRØDERIER, GARN	1	21	22	10	12			50	50	19	28	3

Tabel 4. Den aktive dagbefolkning i erhverv fordelt efter arbejdsstedsamt, de enkelte erhverv, køn og arbejdsstilling

Erhv.-kode		Roskilde amtskommune						Vestsjællands amtskommune					
		Mænd	Kvinder	I alt	Heraf			Mænd	Kvinder	I alt	Heraf		
					Selvst. o.l.	Funktio-nærer	Arbej-dere				Selvst. o.l.	Funktio-nærer	Arbej-dere
624	SKØTØJ	23	68	91	20	70	1	51	183	234	74	157	3
625	HANDSKER												
626	STORMAGASIN, VAREHUS	13	41	54	1	47	6	54	130	184	2	169	13
628	ANDEN TEKSTILVAREFORRETN.		4	4	3	1		4	3	7	4	3	
629	LÆDER- OG LÆDERVAREHANDEL	4	17	21	6	15		17	26	43	25	16	2
63	MØBLER, KUNST M.V.	118	47	165	84	55	26	213	98	311	135	124	52
630	MØBLER	83	31	114	51	39	24	181	74	255	101	107	47
631	TÆPPER	16	1	17	4	12	1	18	10	28	12	12	4
632	KUNST, ANTIKVITETER	19	15	34	29	4	1	14	14	28	22	5	1
64	ISENKRAM, KØKKENUDSTYR	270	162	432	123	218	91	568	365	933	309	481	143
640	ISENKRAM, GLAS, PORCELÆN	100	81	181	26	147	8	242	179	421	75	322	24
641	URE, GULD, SØLV, OPTIK	96	57	153	63	37	53	135	132	267	136	68	63
642	RADIO, MUSIK	68	17	85	28	28	29	165	43	208	73	81	54
643	KØLESKABE, DVNE D.L.	2		2	1		1	12	3	15	11	2	2
644	TRÆVAREFORRETNING	1	3	4	1	3							
649	ANDET HUSGERÅD	3	4	7	4	3		14	8	22	14	8	
65	FARVE, TAPET, KOSMETIK O.L.	52	103	155	66	87	2	149	180	329	129	176	24
650	FARVE, TAPET, KEMIKALIER	49	53	102	49	52	1	145	109	254	96	136	22
651	SÆBE, PARFUME, KOSMETIK	3	50	53	17	35	1	4	71	75	33	40	2
66	FAST OG FLYDENDE BRÆNDESEL	162	49	211	97	14	100	257	75	332	189	15	128
660	BRÆNDESEL	9	2	11	7	2	2	12	2	14	7	3	4
661	OLIE, BENZIN, TANKSTATION	152	46	198	90	10	98	243	73	316	182	11	123
662	FLASKEGAS	1	1	2		2		2		2		1	1
67	TRANSPORTMIDLER	237	83	320	106	191	23	583	207	790	229	489	72
670	BILER	201	75	276	71	188	17	500	181	681	138	480	63
671	CYKLER	36	8	44	35	3	6	83	26	109	91	9	9
68A	BØGER, FOTOARTIKLER M.V.	127	175	302	142	151	9	251	404	655	330	304	21
680	BØGER, PAPIR	36	58	94	29	64	1	73	146	219	71	144	4
681	AVISER	27	58	85	49	36		57	147	204	105	92	7
682	GALANTERIVARER, LEGETØJ	13	37	50	24	25	1	15	61	76	41	33	2
683	FOTOARTIKLER	16	15	31	8	16	7	25	19	44	26	13	5
684	JAGT- OG SPORTSARTIKLER	13	2	15	8	7		19	9	28	14	13	1
685	ANDRE VARER	22	5	27	24	3		62	22	84	73	9	2
68B	DETAILHANDEL U.NÆRM. ANG.	21	89	110	10	95	5	39	133	172	22	138	12
6C	PENGEINSTITUT M.V.	626	564	1190	90	953	147	1061	960	2021	117	1690	214
690	BANK, SPAREK., KREDITF. O.L.	314	375	689		669	20	629	768	1397		1338	59
694	ANDEN PENGEOMSÆTNING	3	4	7	3	4		2	1	3	2	1	
695	FORSIKRINGSSELSKAB	127	98	225		223	2	200	113	313		311	2
697	EJENDOMSADMINISTRATION	121	53	174	3	46	125	132	47	179	2	24	153
698	EJENDOMSHANDEL	61	34	95	84	11		98	31	129	113	16	
7	TRANSPORTVIRKSOMHED	2339	465	2804	677	1011	1116	5750	1000	6750	1153	2678	2919
701	JERNBANE	349	34	383		312	71	995	69	1064		859	205
702	SPORVEJE, BUS, RUTEBIL	95	6	101	6	34	61	132	7	139	30	37	72
710	TAXAKØRSEL	196	34	230	138	16	76	223	59	282	179	27	76
715	VOGNSMÅND, FLYTTEFORRETNING	981	91	1072	516	31	525	1713	186	1899	885	40	974
718	BILUDLEJNING, PARKERINGSHUS	2	1	3	3			6	3	9	9		
719	BUCENTRAL, DRAGERFORENING	6		6	3		3	22	6	28	7	1	20
720	SKIBSREDERI, FÆRGEFART M.V.	6	1	7		4	3	1161	98	1259	7	459	793
722	BUGSERSELSKAB, HAVNEVÆSEN	7	1	8	2	2	4	63	4	67	8	22	37
730	LØSNING OG LASTNING	22	1	23	2	3	18	51	3	54	6	6	42
740	LUFTTRAFIK	2	2	4	1	3		6	1	7	1	4	2
750	REJSEBUREAU	13	10	23	4	16	3	10	17	27	3	24	
751	SKIBSMÆGLER, BEFRAGTER	10	4	14	2	11	1	56	12	68	15	44	9
760	REDNINGSKORPS	64	6	70		11	59	179	6	185	2	25	158
770	PAKHUSFORRETNING, KØLEHUS	17	6	23		3	20	60	29	89	1	37	51
780	TELEFONVÆSEN	234	149	383		167	216	366	328	694		364	330
790	POST- OG TELEGRAFVÆSEN	335	119	454		398	56	707	172	879		729	150

Tabel 4 Den aktive dagbefolkning i erhverv fordelt efter arbejdsstedsamt, de enkelte erhverv, køn og arbejdsstilling

Erhv.-kode		Roskilde amtskommune						Vestsjællands amtskommune					
		Mænd	Kvinder	I alt	Heraf			Mænd	Kvinder	I alt	Heraf		
					Selvst. o.l.	Funktionær	Arbejdere				Selvst. o.l.	Funktionær	Arbejdere
1	2	3	4	5	6	1	2	3	4	5	6		
8	TJENESTEYDELSER	5534	10273	15807	1399	9893	4515	8320	16719	25039	2462	14893	7684
81	OFFENTLIG ADMINISTRATION	1098	742	1840		1652	188	2004	1249	3253		2718	535
810	STATSADMINISTRATION	32	25	57		55	2	21	31	52		51	1
811	AMTS- OG KOMMUNEADMINISTR.	501	545	1046		949	97	639	775	1414		1308	106
812	TOLOVÆSEN	61	29	90		88	2	100	51	151		148	3
815	RETS- OG POLITIVÆSEN	193	98	291		279	12	350	181	531		487	44
819	FORSVAR, CIVILFORSVAR	311	45	356		281	75	894	211	1105		724	381
82	UNDERVISN., KIRKE, BIBLIOTEK	2045	2229	4274	65	3211	998	2536	3088	5624	106	4270	1248
820	HØJERE LÆREANSTALT M.V.	13	4	17		16	1	6	4	10		9	1
821	BØRNESKOLE	788	1406	2194		1741	453	1539	2127	3666		2913	753
822	FAGSKOLE, HØJSKOLE	148	243	391		304	87	434	592	1026	2	802	222
823	UNDERVISNING I ØVRIGT	49	19	68	65	65	3	68	45	113	102	1	10
824	FORSKNINGSANSTALT	839	332	1171		845	326	16	9	25		18	7
825	BIBLIOTEK, MUSEUM O.L.	27	116	143		110	33	38	161	199		161	38
827	KIRKE, RELIGIØSE INST.	139	68	207		119	88	340	112	452		243	209
829	FØRENINGER	42	41	83		76	7	95	38	133	2	123	8
83	SUNDHEDSVÆSEN, SDC. INST.	989	4870	5859	270	4013	1576	1572	8108	9680	524	6471	2685
830	HOSPITAL, SANATORIUM	633	2669	3302		2393	909	826	4431	5257	1	3956	1300
831	PRAKTISERENDE LÆGE	69	100	169	105	56	8	129	177	306	200	93	13
832	PRAKTISERENDE TANDLÆGE	50	177	227	57	159	11	95	276	371	100	249	22
833	PRAKTISERENDE DYRLÆGE	22	18	40	29	8	3	55	39	94	84	7	3
834	HYGIEJNISKE INSTITUTIONER	13	9	22		20	2	28	28	56		51	5
835	JØRDEMØDDE		2	2		2			3	3		2	
836	MASSAGEKLINIK, SYGEPLEJE	8	95	103	41	54	8	10	177	187	69	114	4
837	APOTEK	18	146	164	10	129	25	64	277	341	19	272	50
838	TANDTEKNIKER	12	34	46	22	1	23	19	40	59	39	20	20
839	SOCIALE INSTITUTIONER	164	1620	1784	4	1193	587	346	2660	3006	11	1727	1268
84	ANDRE LIBERALE ERHVERV	591	472	1063	315	716	32	797	681	1478	515	938	25
840	ADVOKATVIRKSOMHED	45	97	142	36	105	1	96	229	325	86	235	4
841	REVISIONSVIRKSOMHED	103	99	202	77	125		231	213	444	139	305	
842	RÅDGIVENDE INGENIØR	140	85	225	26	194	5	112	52	164	43	119	2
843	RÅDGIVENDE ARKITEKT	128	68	196	65	116	15	179	82	261	75	179	7
844	PRESSE- OG TELEGRAMBUREAU	1		1		1		1		1		1	
845	REKLAMBUREAU M.V.	45	31	76	47	27	2	69	37	106	69	36	1
846	EDB-VIRKSOMHEDER	32	48	80	4	76		13	13	26	2	24	
847	LABORATORIUM	50	33	83	2	72	9	19	32	51	1	39	11
848	SKRIBENTVIRKSOMHED	10	5	15	15	15		7	4	11	11		
849	MALER, MUSIKER M.V.	37	6	43	43	43		70	19	89	89		
85	HOTEL, RESTAUR., FORLYSTELS.	466	700	1166	249	204	713	767	1406	2173	468	352	1353
850	FILMPRODUKTION, -UDLEJNING	1		1		1		1		1			
851	BIOGRAF, TEATER, RADIO M.V.	21	28	49	18	20	11	42	42	84	45	17	22
852	SPORTSKLUB, DANSESKOLE M.V.	39	57	96	27	32	37	51	53	104	27	43	34
853	RESTAURANT	196	414	610	136	105	369	396	877	1273	233	234	806
854	HOTEL	203	193	396	57	47	292	274	411	685	148	57	480
855	PENSIONAT	6	8	14	11	11	3	4	23	27	15	1	11
86	ANDEN SERVICEVIRKSOMHED	235	732	967	424	67	476	510	1216	1726	774	83	869
860	VASKERI, RENSERI	87	334	421	92	62	267	155	582	737	166	79	492
861	BARBER, FRISØR	113	365	478	303	175	268	268	588	856	547		309
862	FOTOGRAF, BILLEDBUREAU	18	26	44	16	5	23	24	37	61	35	3	23
863	SKORSTENSFEJNING	16	4	20	9		11	61	2	63	19	1	43
864	KØGNING, DINER TRANSPORT.	1	3	4	4			2	7	9	7		2
87	RENGØRING M.V.	110	528	638	76	30	532	134	971	1105	75	61	969
870	RENGØRINGSSKAB	25	111	136	12	18	106	16	121	137	1	20	116
871	VINDUESPOLERING	51	5	56	42		14	53	3	56	46		10
875	HUSASSISTENT		171	171			171	1	396	397			397
878	RENGØRING U.NÆRM. ANG.	7	212	219		2	217	23	389	412		3	409
879	ANDRE TJENESTEYDELSER	27	29	56	22	10	24	41	62	103	28	38	37
9	UDPLYST ERHVERV, INDKALOTE	106	101	207		106	101	172	145	317		151	166



Tabel 4 Den aktive dagbefolkning i erhverv fordelt efter arbejdsstedsamt, de enkelte erhverv, køn og arbejdsstilling

Erhv.-kode		Storstrøms amtskommune						Bornholms amtskommune					
		Mænd	Kvinder	I alt	Heraf			Mænd	Kvinder	I alt	Heraf		
					Selvst. o.l.	Funktionærere	Arbejdere				Selvst. o.l.	Funktionærere	Arbejdere
1	2	3	4	5	6	1	2	3	4	5	6		
0-9	ERHVERVENE I ALT	65069	34962	100031	26362	29260	44409	12589	5794	18383	5354	5147	7882
0	LANDBRUG, FISKERI M.V.	14393	4036	18429	13519	649	4261	3184	749	3933	2986	72	875
00	LANDBRUG	11877	3493	15370	12262	319	2789	2029	672	2701	2418	20	263
001	GODS, PROPRIETÆRGÅRD	1411	177	1588	437	202	949	29		29	14	1	14
002	GÅRDBRUG	7531	2444	9975	8529	107	1339	1141	379	1520	1317	18	185
003	HUSMANDSBRUG	2562	850	3412	3296	10	106	825	293	1118	1087	1	30
009	LANDBRUG U.NÆRM.ANG.	373	22	395			395	34		34			34
01	HØNSERI, PELS FARM M.V.	125	44	169	130		39	66	19	85	59	3	23
02	GARTNERI, FRUGTAVL	982	426	1408	637	29	742	82	38	120	77	2	41
03	MASKINSTATION, KONSULENT	269	41	310	38	134	138	79	10	89	13	33	43
04	SKOVBRUG, KLITVÆSEN	520	23	543	7	167	369	124		124		13	111
05	FISKERI	620	9	629	445		184	804	10	814	419	1	394
1	MINEORIFT, STENBRUD O.L.	267	11	278	20	34	224	297	7	304	9	27	268
11	BRUNKULSLEJE, TØRVEGRAVNING	1		1			1						
12	STENBRUD, GRUSGRAV	266	11	277	20	34	223	297	7	304	9	27	268
2-3	FREMSTILLINGSVIRKSOMHED	20563	7278	27841	2916	4118	20807	3033	892	3925	533	514	2878
20	NÆRINGSMIDDELINDUSTRI	3566	1921	5487	784	936	3767	772	564	1336	185	226	925
200	SLAGTERI, KØDVAREFABRIK	564	133	697	19	103	575	188	66	254	3	46	205
201	SLAGTERFORRETNING	414	322	736	351	176	209	55	63	118	50	38	30
202	MEJERI, MÆLKEKONSERVESFABR.	414	365	779	29	115	635	82	32	114	3	19	92
203	ANDEN KONSERVESFABRIK	130	225	355	19	39	297	222	234	456	21	57	378
204	MØLLE	160	78	238	10	39	189	14	4	18	12	2	4
205	BRØD-, KIKS-, BISQUITFABR.	145	99	244	17	24	203	7	5	12		2	10
206	BAGERFORRETNING	455	384	839	325	192	322	132	105	237	92	49	96
207	SUKKERFABRIK	1112	138	1250	5	202	1043		1	1		1	
208	SUKKERVAREFABRIK O.L.	38	73	111	2	9	100						
209	ANDEN NÆRINGSMIDDELIND.	134	104	238	7	37	194	72	54	126	4	12	110
21	DRIKKEVAREINDUSTRI	335	79	414	20	69	325	5		5	1		4
210	SPRIT-, GÆR-, FRUGTVINSFABR.	26	31	57		10	47						
211	BRYGGERI, MINERALVANDSFABR.	309	48	357	20	59	278	5		5	1		4
22	TØBÅKSINDUSTRI	80	318	398	3	44	351		1	1		1	
23	TEKSTILINDUSTRI	35	48	83	26	8	49	26	10	36	9		27
230	SPINDERI, VÆVERI	22	22	44	11	4	29		3	3	2		1
231	FÆRVERI												
232	TRIKOTAGEFABRIK	5	19	24	7	4	13		2	2			2
233	REBSLAGERI, FISKENETFABRIK	1		1	1			26	4	30	7		23
234	ANDEN TEKSTILFABRIK	7	7	14	7		7		1	1			1
24	BEKLÆDNINGSINDUSTRI	393	1471	1864	253	128	1483	38	72	110	55	1	54
240	SKOTØJSFABRIK	153	383	536	28	37	471	1		1			1
241	SKOMAGER, SKOTØJSREPARATION	79	15	94	84	1	9	13	3	16	16		
242	SKRÆDDERI	53	8	61	35	1	25	19	2	21	15		6
243	DAMESKRÆDDERI, SYSTUE	5	360	365	74	2	289		42	42	17		25
244	KONFEKTIONSFABRIK	89	666	755	17	85	653	1	21	22	1	1	20
245	SKJØRTE-, KORSETFABR.M.V.		3	3			3						
246	BUNTMAGERI	5	7	12	7		5	1	2	3	2		1
247	HANDSKEFABRIK	5	5	10	1		9						
248	ANDEN BEKLÆDNINGSINDUSTRI	1	4	5	2		3						
249	ANDEN TEKSTILVAREINDUSTRI	3	20	23	5	2	16	3	2	5	4		1
25	TRÆ- OG KØRKBAREINDUSTRI	1542	262	1804	249	180	1375	207	11	218	51	7	160
250	SAVVÆRK, STAVFABRIK	876	184	1060	52	127	881	125	8	133	21	6	106
251	PAKKASSE- OG DRITTELFABRIK	5	1	6	4		2	3		3	1		2
252	MASKINSNEKERI	186	18	204	19	29	156	11	1	12	4		8
253	ANDEN TRÆ- OG KØRKBAREIND.	159	37	196	54	15	127	8	1	9	5	1	3
259	SNEDKERI U.NÆRM.ANG.	316	22	338	120	9	209	60	1	61	20		41
26	FREMSTILLING AF MØBLER M.V.	811	123	934	108	134	692	54	2	56	8	9	39
260	MØBELFABRIK, -SNEDKERI	744	112	856	64	134	658	46	1	47	2	9	36
261	MØBELPOLSTRING, TAPETSERING	66	9	75	41		34	7	1	8	5		3
262	MADRAS-, RULLEGARDINFABRIK	1	2	3	3			1		1	1		

Tabel 4 Den aktive dagbefolkning i erhverv fordelt efter arbejdsstedsamt, de enkelte erhverv, køn og arbejdsstilling

Erhv.-kode		Storstrøms amtskommune						Bornholms amtskommune					
		Mænd	Kvinder	I alt	Heraf			Mænd	Kvinder	I alt	Heraf		
					Selvst. o.l.	Funktio-nærer	Arbejdere				Selvst. o.l.	Funktio-nærer	Arbejdere
1	2	3	4	5	6	1	2	3	4	5	6		
27	PAPIR- OG PAPIRVAREIND.	842	243	1085	6	182	897	4	8	12	1	2	9
270	PAPIR- OG PAPPFABRIK	735	164	899	1	141	757		1	1			1
271	PAPIRVARE-,PAPVAREFABRIK	107	79	186	5	41	140	4	7	11	1	2	8
28	GRAFISK INDUSTRI	670	286	956	97	308	551	142	51	193	20	47	126
280	BOGTRYKKERI,MASKINSÆTTERI	258	67	325	61	30	234	40	12	52	11	3	38
281	STENTRYKKERI,LITOGRAF.ETABL.	15	9	24	9	2	13	4	2	6	4		2
282	REPRODUKTIONSANSTALT	4	9	13	4	5	4						
283	BOGBINDERI,LINIERANSTALT	47	69	116	13	7	96	8	19	27	4	1	22
284	BOG-,KUNST- OG MUSIKFORLAG	8	3	11	4	5	2						
285	DAG- OG UGEBLADE	338	129	467	6	259	202	90	18	108	1	43	64
29	GARVERI,LÆDERVAREINDUSTRI	112	28	140	20	8	112	6		6	4		2
290	GARVERI,PELSBEREDERI	77	6	83	2	8	73						
291	LÆDERVAREFABRIK	35	22	57	18		39	6		6	4		2
30	GUMMIINDUSTRI	87	17	104	21	22	61	9	1	10	3	3	4
31	KEMISK INDUSTRI	126	79	205	21	39	145	18	3	21	2	2	17
310	FREMST. AF KEM.RÅSTOFFER	12	5	17	4	1	12						
311	OLIE- OG KØDFODERFABRIK	45	2	47	6	2	39	17	3	20	2	2	16
312	FARVE- OG LAKINDUSTRI	6	3	9	2	6	1						
313	SÆBE-,SODA-,KOSMETIKFABRIK	3	6	9	1	2	6						
314	MEDICINALVAREFABRIK	3	2	5	2	2	3	1		1			1
315	ANDEN KEMISK INDUSTRI	57	61	118	8	26	84						
32	MINERALOLIE- OG ASFALTIND.	110	14	124	3	37	84	26		26		7	19
320	MINERALOLIERAFFINADERI M.V	2	1	3		1	2						
321	ASFALT- OG TAGPAPFABRIK	108	13	121	3	36	82	26		26		7	19
33	STEN-,LER- OG GLASINDUSTRI	1441	285	1726	123	217	1386	680	96	776	53	81	642
330	TEGLVÆRK,KLINKERFABRIK	133	10	143	9	20	114	453	21	474	5	49	420
331	GLASINDUSTRI	673	191	864	7	120	737						
332	PORCELÆNS-,KERAMIKFABRIK	51	37	88	41	4	43	124	69	193	38	19	136
333	CEMENTFABRIK	20		20		1	19	1		1			1
334	KALK-,KRIDT- OG MØRTELVÆRK	117	4	121	5	12	104	10		10		1	9
335	CEMENTVAREFABRIK	364	24	388	34	48	306	74	3	77	8	8	61
336	STENHUGGERI,MONUMENTFABR.	45	7	52	25	3	24	17	1	18	2	2	14
339	ANDEN STEN- OG CEMENTIND.	38	12	50	2	9	39	1	2	3		2	1
34	JERN- OG STÅLVÆRKER M.V.	335	20	355	5	55	295	2		2	1		1
340	JERN- OG STÅLVÆRKER	38	3	41	2	8	31	1		1			1
341	JERNSTØBERI	297	17	314	3	47	264	1		1	1		
35	JERN- OG METALVAREINDUSTRI	719	279	998	97	128	773	7	1	8	4		4
350	FORNIKLINGSANSTALT O.L.	60	8	68	7	5	56						
351	METALVAREFABRIK	252	71	323	45	38	240						
352	BLIKVAREFABRIK	61	89	150	2	22	126						
353	JERNVAREFABRIK	258	87	345	17	59	269	1		1			1
354	KLEINSMED, GROVSMED	42	5	47	7	7	40	4	1	5	3		2
359	ANDEN METALVAREINDUSTRI	46	19	65	19	4	42	2		2	1		1
36	MASKINFABRIK OG-VÆRKSTED	2991	312	3303	493	497	2313	521	38	559	68	82	409
360	MASKINVÆRKSTED	1227	113	1340	400	77	863	230	13	243	59	12	172
365	MASKINFABRIK	1764	199	1963	93	420	1450	291	25	316	9	70	237
37	ELEKTROMEKANISK INDUSTRI	1186	438	1624	54	378	1192	31	3	34	6	2	26
370	RADIO- OG FJERNSYNSFABRIK	8	11	19		3	16		1	1		1	
371	RADIO- OG FJERNSYNSREP.	99	3	102	24	4	74	18		18	3		15
375	ELEMENT-,AKKUMULATORFABRIK	5	2	7	2	3	2						
379	ELMASKINFABRIK M.V.	1074	422	1496	28	368	1100	13	2	15	3	1	11
38	TRANSPORTMIDDELINDUSTRI	4027	186	4213	455	456	3302	449	19	468	55	38	375
380	SKIBSVÆRFT	1892	44	1936	2	286	1648	10	1	11		1	10
381	BADEBYGGERI	90	4	94	26	11	57	36	1	37	6		31
382	REP. AF JERNBANEMATERIEL	44	1	45		3	42	4		4		1	3
383	FREMST. AF JERNBANEMAT.	9		9		2	7						
384	BIL- OG MOTORCYKELVÆRKSTED	1859	117	1976	379	139	1458	383	16	399	41	36	322
385	BIL- OG MOTORCYKELFABRIK	53	13	66	15	9	42						

Tabel 4. Den aktive dagbefolkning i erhverv fordelt efter arbejdsstedsamt, de enkelte erhverv, køn og arbejdsstilling

Erhv. kode		Storstrøms amtskommune						Bornholms amtskommune					
		Mænd	Kvinder	I alt	Heraf			Mænd	Kvinder	I alt	Heraf		
					Selvst. o.l.	Funktio- nærer	Arbej- dere				Selvst. o.l.	Funktio- nærer	Arbej- dere
386	CYKELREPARATØR	30		30	17		13	11	1	12	6		6
387	CYKEL- OG KNALLERTFABRIK	2	1	3	2		1						
388	FLYVEMASKINVÆRKSTED							2		2			2
389	ANDEN TRANSPORTMIDDELIND.	48	6	54	14	6	34	3		3	2		1
39A	ANDEN FREMSTILLINGSVIRKS.	609	656	1265	66	214	985	4	3	7	6		1
390	MÅLEINSTRUMENTFABRIK O.L.	4	3	7	1	3	3						
391	FABR. AF KIRURG. INSTRUM.	12	2	14	1		13						
392	OPTIKER, FOTOMATERIELFABRIK	15	50	65		8	57	1		1	1		
393	GULD-, SØLV-, PLETVAREFABRIK	28	43	71	2	11	58						
394	MUSIKINSTRUMENTFABRIK	8	2	10	5	1	4						
395	LEGETØJSFABRIK M.V.	8	6	14	4	7	3	1	1	2	1		1
396	BØRSTEFABRIKATION	7	3	10	8	1	1						
397	PLASTIKVAREFABRIK	479	478	957	21	169	767	1		1	1		
398	ANDEN FREMSTILLINGSVIRKS.	48	69	117	24	14	79	1	2	3	3		
398	FABRIKATION U.NÆRM. ANG.	546	213	759	12	78	669	32	9	41	1	6	34
4	BYGGE- OG ANLÆGSVIRKSOMHED	7934	594	8528	1831	486	6211	1717	98	1815	326	64	1425
400	VEJ- OG BANEANLÆG, DFF.	413	2	415		11	404	144		144		3	141
401	PRIVAT ENTREPRENØRVIRKS.	1858	91	1949	204	195	1550	205	7	212	17	11	184
402	MURERFORRETNING	1756	77	1833	384	58	1391	503	27	530	84	24	422
403	TØMRERFORRETNING	1373	75	1448	378	29	1041	265	13	278	62	2	214
404	BYGNINGSSNEDKER	207	4	211	27	3	181	75		75	5	1	69
405	MALERFORRETNING	728	68	796	304	16	476	145	13	158	56	1	101
406	BLIKKENSLAGERFORRETNING	539	70	609	173	61	375	153	17	170	49	8	113
407	ELEKTRDINSTALLATØR	829	175	1004	240	99	665	201	21	222	40	14	168
408	GLARMESTER	83	19	102	50	2	50	14		14	8		6
409	ANDEN BYGGEVIRKSOMHED	148	13	161	71	12	78	12		12	5		7
5	DFF.VÆRKER, KLDKVÆSEN	459	31	490	14	120	356	118	8	126	6	27	93
511	ELVÆRKER, EL- OG VARMEVÆRK	320	21	341	4	88	249	80	7	87	3	22	62
512	GASVÆRKER	35	1	36	1	6	29	15		15		2	13
513	VARMEVÆRKER	29	1	30	1	16	13						
521	VANDVÆRKER	32	4	36	3	5	28	6	1	7	1	3	3
531	RENOVATIONSVIRKSOMHED	43	4	47	5	5	37	17		17	2		15
6	HANDEL OG OMSÆTNING	7877	6030	13907	4553	7112	2242	1414	1138	2552	768	1330	454
6A	ENGRØSHANDEL D.L.	2783	717	3500	661	1384	1455	468	133	601	87	220	294
601	KOLONIAL, KORN, FØDERSTOF	820	145	965	70	347	548	118	22	140	9	43	88
602	TEKSTIL OG BEKLÆDNING	18	15	33	9	20	4	1	1	2	2		
603	TRÆLAST, BYGNINGSART., JERN	564	157	721	59	397	265	81	18	99	5	50	44
604	MASKINER	227	39	266	54	131	81	20	5	25	2	16	7
605	ANDEN EGT. ENGRØSHANDEL	567	268	835	188	383	264	121	67	189	31	76	81
608	OPKØBER	158	12	170	109	8	53	25	2	27	6	4	17
609	DEPOT, AUKTIONSFORRETNING	429	81	510	172	98	240	102	18	120	32	31	57
6B	DETAILHANDEL I ALT	4023	4328	8351	3805	3960	586	754	846	1600	675	785	140
61	NÆRINGS- OG NYDELSESMIDLER	1590	1863	3453	1904	1423	126	329	381	710	345	320	45
610	ISMEJERI, BRØDESALG	137	99	236	205	25	6	24	25	49	40	8	1
611	VIKTUALIER, OST, SMØRREBRØD	50	77	127	92	24	11	10	14	24	17	5	2
612	FISK, VILDT	74	30	104	92	12		21	11	32	25	5	2
613	BRUGSFØRENING, KÆDEFORRETN	349	437	786	180	570	36	88	109	197	23	157	17
615	KOLONIAL, KAFFE OG TE	778	836	1614	995	562	57	139	142	281	148	115	18
616	KONFEKTURE	20	127	147	54	91	2	6	18	24	18	4	2
617	VIN OG TOBAK	77	89	166	115	46	5	11	16	27	24	3	
618	GRØNT, FRUGT, BLOMSTER	105	168	273	171	93	9	30	46	76	50	23	3
62	TEKSTIL, BEKLÆDN., LÆDERV.	527	1069	1596	496	1048	52	96	224	320	75	227	18
620	ALM. BL. MANUFAKTUR	241	637	878	246	600	32	65	145	210	40	160	10
621	HERRE- OG DAMEKONFEKTION	183	120	303	112	186	5	11	13	24	12	11	1
622	HATTE	2	17	19	11	4							
623	BRODERIER, GARN	3	44	47	28	19			6	6	4	2	

Tabel 4. Den aktive dagbefolkning i erhverv fordelt efter arbejdsstedsamt, de enkelte erhverv, køn og arbejdsstilling

Erhv.-kode		Storstrøms amtskommune						Bornholms amtskommune					
		Mænd	Kvinder	I alt	Heraf			Mænd	Kvinder	I alt	Heraf		
					Selvst. o.l.	Funktionær	Arbejdere				Selvst. o.l.	Funktionær	Arbejdere
1	2	3	4	5	6	1	2	3	4	5	6		
624	SKOTØJ	48	164	212	70	139	3	15	35	50	17	31	2
625	HANDSKER												
626	STORMAGASIN, VAREHUS	27	50	77	2	68	7	3	22	25		20	5
628	ANDEN TEKSTILVAREFORRETN.	2	2	4	3	1		1		1		1	
629	LÆDER- OG LÆDERVAREHANDEL	21	35	56	24	31	1	1	3	4	2	2	
63	MØBLER, KUNST M.V.	206	92	298	136	108	54	37	15	52	30	13	9
630	MØBLER	168	69	237	91	94	52	28	11	39	18	13	8
631	TÆPPER	11	1	12	5	6	1	2		2	1		1
632	KUNST, ANTIKUITETER	27	22	49	40	8	1	7	4	11	11		
64	ISENKRAM, KØKKENUSTYR	494	398	892	333	417	142	94	60	154	78	60	16
640	ISENKRAM, GLAS, PORCELÆN	186	170	356	73	266	17	31	17	48	13	34	1
641	URE, GULD, SØLV, OPTIK	145	150	295	141	77	77	25	26	51	33	12	6
642	RADIO, MUSIK	143	49	192	89	56	47	30	12	42	24	10	8
643	KØLESKABE, ØVNE O.L.	6	8	14	6	7	1	3		3	1	1	1
644	TRÆVAREFORRETNING	1	4	5	1	4							
649	ANDET HUSGERÅD	13	17	30	23	7		5	5	10	7	3	
65	FARVE, TAPET, KOSMETIK O.L.	138	178	316	142	164	10	27	45	72	29	37	6
650	FARVE, TAPET, KEMIKALIER	133	94	227	98	121	8	26	23	49	17	26	6
651	SÆBE, PARFUME, KOSMETIK	5	84	89	44	43	2	1	22	23	12	11	
66	FAST OG FLYDENDE BRÆNDEL	251	78	329	195	19	115	41	5	46	18	4	24
660	BRÆNDEL	15	7	22	3	12	7	7	2	9	3	2	4
661	OLIE, BENZIN, TANKSTATION	231	70	301	189	5	107	32	3	35	15	2	18
662	FLASKEGAS	5	1	6	3	2	1	2		2			2
67	TRANSPORTMIDLER	506	179	685	227	396	62	73	27	100	30	55	15
670	BILER	433	151	584	144	389	51	57	21	78	13	54	11
671	CYKLER	73	28	101	83	7	11	16	6	22	17	1	4
68A	BØGER, FOTOARTIKLER M.V.	263	352	615	345	251	19	54	73	127	70	52	5
680	BØGER, PAPIR	79	115	194	80	108	6	22	30	52	24	25	3
681	AVISER	65	138	203	121	81	1	12	24	36	24	11	1
682	GALANTERIVARER, LEGETØJ	16	54	70	38	30	2	1	9	10	4	5	1
683	FOTOARTIKLER	27	26	53	31	15	7	10	6	16	10	6	
684	JAGT- OG SPORTSARTIKLER	25	7	32	17	12	3	7	2	9	6	3	
685	ANDRE VARER	51	12	63	58	5		2	2	4	2	2	
68B	DETAILHANDEL U.NÆRM. ANG.	48	119	167	27	134	6	3	16	19		17	2
6C	PENGEINSTITUT M.V.	1071	985	2056	87	1768	201	192	159	351	6	325	20
690	BANK, SPAREK., KREDITF. O.L.	635	785	1420		1352	68	137	139	276		263	13
694	ANDEN PENGEOMSÆTNING		2	2		2							
695	FORSIKRINGSSÆLSKAB	247	141	388		375	13	43	14	57		56	1
697	EJENDOMSADMINISTRATION	110	34	144	3	24	117	7	3	10	1	3	6
698	EJENDOMSHANDEL	79	23	102	84	15	3	5	3	8	5	3	
7	TRANSPORTVIRKSOMHED	4838	956	5834	1136	2337	2361	1029	295	1324	168	555	601
701	JERNBANE	820	74	894		755	139	3	3	6		4	2
702	SPORVEJE, BUS, RUTEBIL	119	13	132	18	24	90	40	1	41		13	28
710	TAXAKØRSEL	173	42	215	154	13	48	31	6	37	29	1	7
715	VOGNMAND, FLYTTEFORRETNING	1813	176	1989	884	40	1065	274	29	303	120	12	171
718	BILUDLEJNING, PARKERINGSBUS	6	4	10	10								
719	BUCENTRAL, DRAGERFORENING	8	4	12	6	1	5	3		3	2		1
720	SKIBSREDERI, FÆRGEFART M.V.	417	60	477	18	181	278	242	58	300	6	137	157
722	BUIGSERSELSKAB, HAVNEVÆSEN	97	6	103	7	46	50	68		68		21	47
730	LØSNING OG LASTNING	119	1	120	6	7	107	67		67	2	2	63
740	LUFTTRAFIK	3	3	6	1	4	1	30	10	40		25	15
750	REJSEBUREAU	5	18	23	2	21		4	10	14		13	1
751	SKIBSMÆGLER, BEFRAGTER	95	38	133	23	96	14	26	12	38	9	25	4
760	REDNINGSKORPS	191	10	201		37	164	26	1	27		3	24
770	PAKHUSFORRETNING, KØLEHUS	55	22	77	6	17	54	21	3	24		4	20
780	TELEFONVÆSEN	277	316	593		348	245	54	106	160		118	42
790	POST- OG TELEGRAFVÆSEN	640	209	849	1	747	101	140	56	196		177	19

Tabel 4. Den aktive dagbefolkning i erhverv fordelt efter arbejdsstedsamt, de enkelte erhverv, køn og arbejdsstilling

Erhv.-kode		Storstrøms amtskommune						Bornholms amtskommune					
		Mænd	Kvinder	I alt	Heraf			Mænd	Kvinder	I alt	Heraf		
					Selvst. o.l.	Funktio-nærer	Arbej-dere				Selvst. o.l.	Funktio-nærer	Arbej-dere
8	TJENESTEYDELSER	8577	15819	24396	2373	14251	7772	1785	2597	4382	558	2546	1278
81	OFFENTLIG ADMINISTRATION	2564	1160	3724		3279	445	785	252	1037		897	140
810	STATSADMINISTRATION	54	46	100		92	8	12	1	13		13	
811	AMTS- OG KOMMUNEADMINISTR.	769	700	1469		1358	111	162	125	287		262	25
812	TOLDVÆSEN	187	73	260		253	7	41	18	59		58	1
815	RETS- OG POLITIVÆSEN	385	152	537		495	42	66	26	92		83	9
819	FORSVAR, CIVILFORSVAR	1169	189	1358		1081	277	504	82	586		481	105
82	UNDERVISN., KIRKE, BIBLIOTEK	2314	2771	5085	91	3809	1185	418	484	902	21	669	212
820	HØJERE LÆREANSTALT M.V.	2	1	3		3							
821	BØRNESKOLE	1396	2020	3416	3	2693	720	268	378	646		494	152
822	FAGSKOLE, HØJSKOLE	262	357	619	1	507	111	37	42	79		63	16
823	UNDERVISNING I ØVRIGT	74	23	97	86	2	9	16	7	23	21		2
824	FORSKNINGSANSTALT	78	31	109		53	56						
825	BIBLIOTEK, MUSEUM O.L.	49	168	217	1	175	41	12	27	39		27	12
827	KIRKE, RELIGIØSE INST.	362	140	502		256	246	65	21	86		56	30
829	FØRENINGER	91	31	122		120	2	20	9	29		29	
83	SUNDHEDSVÆSEN, SOC. INST.	1403	7442	8845	504	5720	2621	132	984	1116	97	722	297
830	HOSPITAL, SANATORIUM	709	3590	4299	3	3214	1082	44	469	513		417	96
831	PRAKTISERENDE LÆGE	128	170	298	197	86	15	24	30	54	42	10	2
832	PRAKTISERENDE TANDLÆGE	93	279	372	87	248	37	14	41	55	18	33	4
833	PRAKTISERENDE DYRLÆGE	68	34	102	84	16	2	7	4	11	11		
834	HYGIEJNISKE INSTITUTIONER	23	30	53	2	44	7	2	3	5		4	1
835	JØRDEMØDDE	1	8	9	9								
836	MASSAGEKLINIK, SYGEPLEJE	18	170	188	59	124	5	2	18	20	13	7	
837	APOTEK	68	298	366	28	290	48	11	57	68	5	51	12
838	TANDTEKNIKER	12	35	47	25	1	21	2	4	6	6		
839	SOCIALE INSTITUTIONER	283	2828	3111	10	1697	1404	26	358	384	2	200	182
84	ANDRE LIBERALE ERHVERV	708	681	1389	409	929	51	128	115	243	80	158	5
840	ADVOKATVIRKSOMHED	93	184	277	72	200	5	17	35	52	12	40	
841	REVISIONSVIRKSOMHED	254	281	535	138	393	4	39	47	86	15	69	2
842	RÅDGIVENDE INGENIØR	65	23	88	16	71	1	11	3	14	5	9	
843	RÅDGIVENDE ARKITEKT	141	65	206	60	137	9	20	16	36	9	27	
844	PRESSE- OG TELEGRAMBUREAU	2	1	3	1	2		2		2	1	1	
845	REKLAMBUREAU M.V.	50	43	93	43	46	4	4	1	5	3		2
846	EDB-VIRKSOMHEDER	39	43	82	1	59	22	6	5	11		11	
847	LABORATORIUM	13	17	30	3	21	6	1	1	2		1	1
848	SKRIBENTVIRKSOMHED	9	9	18	18				2	2	2		
849	MALER, MUSIKER M.V.	42	15	57	57			28	5	33	33		
85	HOTEL, RESTAUR., FORLYSTELS.	840	1368	2208	504	325	1379	204	382	586	212	66	308
850	FILMPRODUKTION, -UOLEJNING	3	2	5	1	2	2						
851	BIDGRAF, TEATER, RADIO M.V.	50	37	87	42	22	23	15	13	28	7	9	12
852	SPORTSKLUB, DANSESKOLE M.V.	61	51	112	34	38	40	5	6	11	4	2	5
853	RESTAURANT	377	744	1121	238	173	710	59	149	208	63	30	115
854	HOTEL	338	504	842	163	88	591	99	177	276	82	25	169
855	PENSIONAT	11	30	41	26	2	13	26	37	63	56		7
86	ANDEN SERVICEVIRKSOMHED	603	1318	1921	799	125	997	108	223	331	140	26	165
860	VASKERI, RENSERI	217	720	937	170	124	643	39	126	165	26	25	114
861	BARBER, FRISØR	294	560	854	569		285	51	92	143	102	1	40
862	FOTOGRAF, BILLEDBUREAU	29	24	53	29	1	23	6	4	10	9		1
863	SKORSTENSFEJNING	59	3	62	22	40	11	1	1	12	2		10
864	KØGNING, DINER TRANSPORT.	4	11	15	9		6	1		1	1		
87	RENGØRING M.V.	145	1079	1224	66	64	1094	10	157	167	8	8	151
870	RENGØRINGSSKAB	16	128	144	3	22	119						
871	VINDUESPOLERING	48	6	54	37	1	16	7			6		1
875	HUSASSISTENT		376	376		376			117	117			117
878	RENGØRING U.NÆRM. ANG.	25	516	541	1	540			28	28			28
879	ANDRE TJENESTEYDELSER	56	53	109	26	40	43	3	12	15	2	8	5
9	UDPLYST ERHVERV, INKALDTE	161	167	328		153	175	12	10	22		12	10

## 270 - Tabel 4 - Pendling 1970

Tabel 4 Den aktive dagbefolkning i erhverv fordelt efter arbejdsstedssamt, de enkelte erhverv, køn og arbejdsstilling

Erhv.-kode		Fyns amtskommune						Sønderjyllands amtskommune					
		Mænd	Kvinder	I alt	Heraf			Mænd	Kvinder	I alt	Heraf		
					Selvst. o.l.	Funktio-nærer	Arbej-dere				Selvst. o.l.	Funktio-nærer	Arbej-dere
1	2	3	4	5	6	1	2	3	4	5	6		
0-9	ERHVERVENE I ALT	114943	64630	179573	41894	54199	83480	62371	30689	93060	25738	28277	39045
0	LANDBRUG, FISKERI M.V.	19744	6602	26346	19189	743	6414	13116	4332	17448	13953	368	3127
00	LANDBRUG	14942	4744	19686	16110	233	3343	11796	4064	15860	13371	82	2407
001	GØDS, PROPRIETÆRGÅRD	985	101	1086	317	118	651	306	64	370	161	19	190
002	GÅRDBRUG	10028	3314	13342	11108	107	2127	8127	2766	10893	9051	61	1781
003	HUSMANDSBRUG	3535	1303	4838	4685	8	145	3088	1227	4315	4159	2	154
009	LANDBRUG U.NÆRM.ANG.	394	26	420			420	275	7	282			282
01	HØNSERI, PELS FARM M.V.	220	85	305	213	2	90	126	60	186	110	9	67
02	GARTNERI, FRUGTAVL	2917	1634	4551	2238	46	2267	397	149	546	290	11	245
03	MASKINSTADN, KDNSULENT	606	111	717	93	356	268	372	47	419	49	192	178
04	SKOVBRUG, KLITVÆSEN	357	21	378	22	106	250	235	8	243	5	73	165
05	FISKERI	702	7	709	513		196	190	4	194	128	1	65
1	MINEDRIFT, STENBRUD O.L.	175	15	190	46	14	130	186	5	191	20	8	163
11	BRUNKULSLEJE, TØRVEGRAVNING	2	2	4	2		2						
12	STENBRUD, GRUSGRAV	173	13	186	44	14	128	186	5	191	20	8	163
2-3	FREMSTILLINGSVIRKSDMHD	43264	16544	59808	5650	10098	44060	20342	7222	27564	2669	5299	19596
20	NÆRINGSMIDDELINDUSTRI	6228	4073	10301	1571	1798	6932	3041	1399	4440	929	789	2722
200	SLAGTERI, KØDVAREFABRIK	1375	543	1918	36	289	1593	1194	359	1553	38	319	1196
201	SLAGTERFORRETNING	769	530	1299	626	248	425	331	218	549	303	84	162
202	MEJERI, MÆLKEKONSERVESFABR.	1008	397	1405	74	225	1106	577	175	752	42	118	592
203	ANDEN KONSERVESFABRIK	1087	1425	2512	45	402	2065	41	25	66	13	9	44
204	MØLLE	341	98	439	42	81	316	82	5	87	17	5	65
205	BRØD-, KIKS-, BISQUITFABR.	194	96	290	19	36	235	63	100	163	10	16	137
206	BAGERFORRETNING	896	726	1622	705	337	580	534	412	946	494	155	297
207	SUKKERFABRIK	326	37	363	2	60	301		1	1		1	
208	SUKKERVAREFABRIK O.L.	98	120	218	7	59	152	2	1	3	1	1	1
209	ANDEN NÆRINGSMIDDELIND.	134	101	235	15	61	159	217	103	320	11	81	228
21	ORIKKEVAREINDUSTRI	384	183	567	30	82	455	98	8	106	7	21	78
210	SPRIT-, GÆR-, FRUGTVINSFABR.	24	46	70		8	62	1		1			1
211	BRYGGERI, MINERALVANDSFABR.	360	137	497	30	74	393	97	8	105	7	21	77
22	TØBAKSINDUSTRI	193	406	599	7	90	502	2		2			2
23	TEKSTILINDUSTRI	759	888	1647	50	289	1308	376	595	971	27	193	751
230	SPINDERI, VÆVERI	545	560	1105	33	199	873	320	431	751	13	145	593
231	FARVERI	6		6		2	4	3	1	4		1	3
232	TRIKDTAGEFABRIK	65	203	268	6	54	208	42	155	197	10	42	145
233	REBSLAGERI, FISKNETFABRIK	100	55	155	6	15	134	9	3	12	4	4	4
234	ANDEN TEKSTILFABRIK	43	70	113	5	19	89	2	5	7		1	6
24	BÆKLÆDNINGSINDUSTRI	912	3072	3984	527	464	2993	469	1673	2142	227	192	1723
240	SKOTØJSFABRIK	184	264	448	28	49	371	210	446	656	7	61	588
241	SKOMAGER, SKOTØJSREPARATION	127	30	157	122	3	32	67	10	77	70	1	6
242	SKRÆDDERI	151	30	181	135	46	40	11	51	41			10
243	DAMESKRÆDDERI, SYSTUE	5	723	728	126	13	589	3	265	268	58	4	206
244	KONFEKTIONSFABRIK	246	1593	1839	67	289	1483	119	829	948	36	107	805
245	SKJDRTE-, KDRSETFABR. M.V.	6	49	55	4	7	44	6	12	18	5	3	10
246	BUNTMAGERI	17	35	52	14	7	31	2	80	82	1	8	73
247	HANDSKEFABRIK	1	7	8	2		6						
248	ANDEN BÆKLÆDNINGSINDUSTRI		1	1			1	2	5	7	3	3	1
249	ANDEN TEKSTILVAREINDUSTRI	175	340	515	29	96	390	20	15	35	6	5	24
25	TRÆ- OG KORKVAREINDUSTRI	2389	422	2811	419	267	2125	1149	172	1321	236	117	968
250	SAVVÆRK, STAVFABRIK	995	142	1137	75	110	952	375	70	445	23	58	364
251	PAKKASSE- OG DRITTELFABRIK	92	5	97	5	10	82	20	6	26	4	2	20
252	MASKINSNEOKERI	332	70	402	30	47	325	175	14	189	12	22	155
253	ANDEN TRÆ- OG KORKVAREIND.	522	167	689	136	84	469	126	46	172	31	16	125
259	SNEDKERI U.NÆRM.ANG.	448	38	486	173	16	297	453	36	489	166	19	304
26	FREMSTILLING AF MØBLER M.V.	2216	500	2716	420	335	1961	453	85	538	120	56	362
260	MØBELFABRIK, -SNEDKERI	1957	388	2345	321	265	1759	381	74	455	69	55	331
261	MØBELPOLSTRING, TAPETSERING	134	40	174	94	1	79	71	10	81	49	1	31
262	MADRAS-, RULLEGARDINFABRIK	125	72	197	5	69	123	1	1	2	2		

Tabel 4. Den aktive dagbefolkning i erhverv fordelt efter arbejdsstedsamt, de enkelte erhverv, køn og arbejdsstilling

Erhv.-kode		Fyns amtskommune						Sønderjyllands amtskommune					
		Mænd	Kvinder	I alt	Heraf			Mænd	Kvinder	I alt	Heraf		
					Selvst. o.l.	Funktio-nærer	Arbej-dere				Selvst. o.l.	Funktio-nærer	Arbej-dere
27	PAPIR- OG PAPIRVAREIND.	931	385	1316	19	236	1061	169	27	196	4	30	162
270	PAPIR- OG PAPPFABRIK	663	160	823	3	134	686	4	2	6		2	4
271	PAPIRVARE-, PAPPVAREFABRIK	268	225	493	16	102	375	165	25	190	4	28	158
28	GRAFISK INDUSTRI	1567	817	2384	207	773	1404	600	236	836	96	240	500
280	BOGTRYKKERI, MASKINSÆTTERI	683	191	874	130	120	624	347	96	443	64	47	332
281	STENTRYKKERI, LITOGRAF. ETABL.	64	16	80	10	12	58	23	10	33	11	2	20
282	REPRODUKTIONSANSTALT	77	30	107	19	18	70	5	7	12	5	3	4
283	BOGBINDERI, LINIERANSTALT	109	167	276	33	17	226	28	36	64	8	1	55
284	BOG-, KUNST- OG MUSIKFORLAG	33	64	97	9	80	8	2	4	6	1	2	3
285	DAG- OG UGEBLADE	601	349	950	6	526	418	195	83	278	7	185	86
29	GARVERI, LÆDERVAREINDUSTRI	358	223	581	45	91	445	14	8	22	4	2	16
290	GARVERI, PELSBEREDERI	307	161	468	10	78	380	3	4	7		1	6
291	LÆDERVAREFABRIK	51	62	113	35	13	65	11	4	15	4	1	10
30	GUMMIINDUSTRI	739	259	998	27	235	736	41	8	49	10	12	27
31	KEMISK INDUSTRI	268	128	396	28	113	255	77	14	91	7	27	57
310	FREMST. AF KEM. RASTOFFER	66	18	84	3	28	53	10	1	11	1	7	3
311	OLIEMØLLE, KØDFODERFABRIK	62	5	67		10	57	41	1	42	2	3	37
312	FARVE- OG LAKINDUSTRI	28	6	34	1	9	24	1	1	1		1	
313	SÆBE-, SODA-, KOSMETIKFABRIK	59	67	126	7	32	87	5	4	9	2	3	4
314	MEDICINALVAREFABRIK	14	7	21	2	15	4	8	2	10		4	6
315	ANDEN KEMISK INDUSTRI	39	25	64	15	19	30	13	5	18	2	9	7
32	MINERALOLIE- OG ASFALTIND.	206	19	225	3	49	173	78	3	81	5	16	60
320	MINERALOLIERAFFINADERI M.V.	7		7		1	6	7	1	8	4	2	2
321	ASFALT- OG TAGPAPPFABRIK	199	19	218	3	48	167	71	2	73	1	14	58
33	STEN-, LER- OG GLASINDUSTRI	1397	233	1630	186	230	1214	752	94	846	76	101	669
330	TEGLVÆRK, KLINKERFABRIK	248	20	268	20	27	221	353	30	383	15	42	326
331	GLASINDUSTRI	175	67	242	12	26	204	39	9	48	2	11	35
332	PORCELÆNS-, KERAMIKFABRIK	64	65	129	56	7	66	40	31	71	10	5	56
333	CEMENTFABRIK	23		23		1	22	10	1	11		1	10
334	KALK-, KRIDT- OG MØRTELVÆRK	31	2	33		6	27	14	1	15	2	2	11
335	CEMENTVAREFABRIK	747	63	810	66	143	601	264	15	279	33	34	212
336	STENHUGGERI, MONUMENTFABR.	42	3	45	19	2	24	26	5	31	11	5	15
339	ANDEN STEN- OG CEMENTIND.	67	13	80	13	18	49	6	2	8	3	1	4
34	JERN- OG STÅLVÆRKER M.V.	1477	243	1720	15	304	1401	81	15	96		6	90
340	JERN- OG STÅLVÆRKER	591	128	719	2	125	592	11	1	12		3	9
341	JERNSTØBERI	886	115	1001	13	179	809	70	14	84		3	81
35	JERN- OG METALVAREINDUSTRI	3116	1319	4435	186	856	3393	362	97	459	47	79	333
350	FORNKLINGSANSTALT O.L.	81	18	99	14	14	71	18	10	28	5	3	20
351	METALVAREFABRIK	433	201	634	54	135	445	136	64	200	13	46	141
352	BLIKVAREFABRIK	1156	821	1977	12	462	1503	7	1	8		2	6
353	JERNVAREFABRIK	1296	261	1557	66	234	1257	168	16	184	15	26	143
354	KLEINSMED, GROVSMED	100	8	108	19	10	79	22	2	24	8	1	15
359	ANDEN METALVAREINDUSTRI	50	10	60	21	1	38	11	4	15	6	1	8
36	MASKINFABRIK OG-VÆRKSTED	6572	786	7358	855	1134	5369	9037	2348	11385	414	2950	8021
360	MASKINVÆRKSTED	1787	144	1931	564	74	1293	879	73	952	296	41	615
365	MASKINFABRIK	4785	642	5427	291	1060	4076	8158	2275	10433	118	2909	7406
37	ELEKTROMEKANISK INDUSTRI	2551	1055	3606	126	934	2546	453	114	567	38	129	400
370	RADIO- OG FJERNSYNSFABRIK	34	13	47	4	17	26	31	19	50	1	19	30
371	RADIO- OG FJERNSYNSREP.	182	16	198	46	9	143	121	4	125	11	5	109
375	ELEMENT-, AKKUMULATORFABRIK	65	13	78	5	17	56	8	1	9	1	3	5
379	ELMASKINFABRIK M.V.	2270	1013	3283	71	891	2321	293	90	383	25	102	256
38	TRANSPORTMIDDELINDUSTRI	9630	622	10252	766	1454	8032	2593	147	2740	378	244	2118
380	SKIBSVÆRFT	5214	248	5462	10	1028	4424	173	3	176	3	25	148
381	BÅDEBYGGERI	249	18	267	41	24	202	40	5	45	17	3	25
382	REP. AF JERNBANEMATERIEL	176	3	179		10	169	27	2	29		1	28
383	FREMST. AF JERNBANEMAT.	3		3			3						
384	BIL- OG MOTORCYKELVÆRKSTED	3379	213	3592	647	250	2695	1847	99	1946	310	129	1507
385	BIL- OG MOTORCYKELFABRIK	252	52	304	18	67	219	189	14	203	11	28	164

## 272 - Tabel 4 - Pendling 1970

Tabel 4 Den aktive dagbefolkning i erhverv fordelt efter arbejdsstedsamt, de enkelte erhverv, køn og arbejdsstilling

Erhv.-kode		Fyns amtskommune						Sønderjyllands amtskommune					
		Mænd	Kvinder	I alt	Heraf			Mænd	Kvinder	I alt	Heraf		
					Selbst. o.l.	Funktionærere	Arbejdere				Selbst. o.l.	Funktionærere	Arbejdere
1	2	3	4	5	6	1	2	3	4	5	6		
386	CYKELREPARATØR	46	2	48	23		25	27		27	8		19
387	CYKEL- OG KNALLERTFABRIK	247	82	329	5	70	254			7		7	7
388	FLYVEMASKINVERKSTED	9		9	2	1	6						
389	ANDEN TRANSPORTMIDDELIND.	55	4	59	20	4	35	283	24	307	29	58	220
39A	ANDEN FREMSTILLINGSVIRKS.	743	621	1364	137	252	975	207	55	262	36	35	191
390	MALEINSTRUMENTFABRIK O.L.	19	27	46	6	10	30	13	12	25	1	9	15
391	FABR. AF KIRURG. INSTRUM.	44	10	54	7	12	35	7	1	8	1	1	6
392	OPTIKER, FOTOMATERIELFABRIK	10	19	29	1	7	21		1	1		1	
393	GULD-, SØLV-, PLETVAREFABRIK	21	17	38	4	8	26			2	1		1
394	MUSIKINSTRUMENTFABRIK	12	1	13	9	4		127	5	132	6	15	111
395	LEGETØJSFABRIK M.V.	44	13	57	5	7	45	5	2	7	2	2	3
396	BØRSTEFABRIKATION	28	8	36	20	4	12	12	12	24	5	3	16
397	PLASTIKVAREFABRIK	475	320	795	27	146	622	17	8	25	8	1	16
398	ANDEN FREMSTILLINGSVIRKS.	90	206	296	58	54	184	24	14	38	12	3	23
39B	FABRIKATION U.NÆRM. ANG.	628	290	918	26	112	780	290	124	414	8	60	346
4	BYGGE- OG ANLÆGSVIRKSOMHED	14462	1055	15517	3220	1001	11296	7787	458	8245	1661	437	6147
400	VEJ- OG BANEANLÆG, OFF.	735		735			720	595	3	598		24	574
401	PRIVAT ENTREPRENØRVIRKS.	3191	170	3361	302	394	2665	1504	63	1567	142	158	1267
402	MURERFORRETNING	3214	138	3352	670	135	2547	2097	64	2161	410	64	1687
403	TØMRERFORRETNING	2500	132	2632	636	85	1911	813	37	850	215	18	617
404	BYGNINGSSNEDKER	278	5	283	36	4	243	514	13	527	81	11	435
405	MALERFORRETNING	1397	155	1552	635	32	885	659	61	720	299	11	410
406	BLIKKENSLAGERFORRETNING	1242	151	1393	391	123	879	654	54	708	186	54	468
407	ELEKTROINSTALLATØR	1390	248	1638	393	162	1083	760	142	902	243	85	574
408	GLÅRMESTER	117	28	145	68	6	71	55	12	67	40	2	25
409	ANDEN BYGGEVIRKSOMHED	398	28	426	89	45	292	136	9	145	45	10	90
5	OFF.VÆRKER, KLOAKVÆSEN	965	82	1047	23	360	664	633	54	687	10	214	463
511	ELVÆRKER, EL- OG VARMEVÆRK	591	61	652	12	235	405	506	51	557	7	177	373
512	GASVÆRKER	87	3	90	3	32	55	8		8			8
513	VARMEVÆRKER	70	5	75	3	42	30	38	1	39		28	11
521	VANDVÆRKER	99	10	109	2	40	67	26	1	27	2	7	18
531	RENOVATIONSVIRKSOMHED	118	3	121	3	11	107	55	1	56	1	2	53
6	HANDEL OG OMSÆTNING	14823	11534	26357	7761	13761	4835	7481	5522	13003	4143	6876	1984
6A	ENGROSHANDEL O.L.	5832	2035	7867	1375	3355	3137	2671	762	3433	664	1589	1180
601	KOLONIAL, KORN, FODERSTOF	1270	342	1612	129	720	763	604	105	709	103	291	315
602	TEKSTIL OG BEKLÆDNING	96	77	173	45	110	18	73	112	185	20	141	24
603	TRÆLAST, BYGNINGSART., JERN	1222	272	1494	114	824	556	626	151	777	81	453	243
604	MASKINER	430	95	525	103	287	135	250	47	297	57	149	91
605	ANDEN EGT. ENGROSHANDEL	1734	1075	2809	492	1174	1143	613	267	880	174	458	248
608	OPKØBER	399	40	439	254	38	147	209	20	229	116	17	96
609	DEPOT, AUKTIONSFORRETNING	681	134	815	238	202	375	296	60	356	113	80	163
6B	DETAILHANDEL I ALT	7680	7922	15602	6218	7429	1355	3791	3827	7618	3432	3523	663
61	NÆRINGS- OG NYDELSESMIDLER	2563	3205	5768	3065	2354	349	1274	1508	2782	1596	1077	109
610	ISMEJERI, BRØDUDSALG	214	180	394	332	56	6	122	87	209	195	11	3
611	VIKTUALIER, ØST, SMØRREBRØD	99	167	266	154	54	58	31	61	92	50	20	22
612	FISK, VILDT	105	45	150	122	18	10	29	19	48	35	7	6
613	BRUGSFØRENING, KÆDEFØRETN	558	665	1223	133	961	129	218	306	524	49	432	43
615	KOLONIAL, KAFFE OG TE	1191	1497	2688	1608	963	117	731	836	1567	1028	516	23
616	KONFEKTURE	39	152	191	107	81	3	26	45	71	48	22	1
617	VIN OG TOBAK	124	149	273	213	52	8	42	41	83	62	17	4
618	GRØNT, FRUGT, BLOMSTER	233	350	583	396	169	18	75	113	188	129	52	7
62	TEKSTIL, BEKLÆDN., LÆDERV.	975	2238	3213	839	2214	160	576	1054	1630	488	1066	76
620	ALM. BL. MANUFAKTUR	383	1028	1411	413	950	48	327	617	944	285	615	44
621	HERRE- OG DAMEKONFEKTION	311	345	656	182	445	29	113	108	221	64	150	7
622	HATTE	5	24	29	15	7	7		4	4	3		1
623	BRODERIER, GARN	4	73	77	30	43	4	4	35	39	25	13	1



Tabel 4. Den aktive dagbefolkning i erhverv fordelt efter arbejdsstedsamt, de enkelte erhverv, køn og arbejdsstilling

Erhv.-kode		Fyns amtskommune						Sønderjyllands amtskommune					
		Mænd	Kvinder	I alt	Heraf			Mænd	Kvinder	I alt	Heraf		
					Selvst. o.l.	Funktio-nærer	Arbej-dere				Selvst. o.l.	Funktio-nærer	Arbej-dere
1	2	3	4	5	6	1	2	3	4	5	6		
624	SKOTØJ	96	271	367	150	212	5	69	156	225	79	137	9
625	HANDSKER		2	2	1	1							
626	STORMAGASIN, VAREHUS	142	428	570	9	499	62	46	102	148	4	131	13
628	ANDEN TEKSTILVAREFORRETN.	9	3	12	12			3	4	7	5	2	
629	LÆDER- OG LÆDERVAREHANDEL	25	64	89	27	57	5	14	28	42	23	18	1
63	MØBLER, KUNST M.V.	426	238	664	345	219	100	233	122	355	181	114	60
630	MØBLER	326	146	472	216	171	85	177	86	263	122	90	51
631	TÆPPER	44	14	58	26	21	11	26	5	31	12	12	7
632	KUNST, ANTIKVITETER	56	78	134	103	27	4	30	31	61	47	12	2
64	ISENKRAM, KØKKENUdstyr	869	623	1492	534	713	245	524	357	881	332	393	156
640	ISENKRAM, GLAS, PORCELÆN	327	285	612	133	436	43	175	161	336	75	242	19
641	UR E, GULD, SØLV, OPTIK	257	227	484	237	118	129	138	120	258	149	50	59
642	RADIO, MUSIK	246	84	330	137	124	69	173	54	227	69	82	76
643	KØLESKABE, DVNE D.L.	14	8	22	4	15	3	19	7	26	13	11	2
644	TRÆVAREFORRETNING	3	1	4	2	1	1	4		4	3	1	
649	ANDET HUSGERÅD	22	18	40	21	19		15	15	30	23	7	
65	FARVE, TAPET, KOSMETIK D.L.	196	265	461	194	239	28	91	149	240	127	103	10
650	FARVE, TAPET, KEMIKALIER	185	146	331	124	181	26	86	97	183	93	82	8
651	SÆBE, PARFUME, KOSMETIK	11	119	130	70	58	2	5	52	57	34	21	2
66	FAST OG FLYDENDE BRÆNDESEL	406	133	539	273	41	225	304	99	403	214	20	169
660	BRÆNDESEL	45	19	64	21	24	19	37	8	45	17	11	17
661	OLIE, BENZIN, TANKSTATION	349	112	461	249	12	200	260	87	347	191	7	149
662	FLASKEGAS	12	2	14	3	5	6	7	4	11	6	2	3
67	TRANSPORTMIDLER	1086	416	1502	369	931	202	521	161	682	189	427	66
670	BILER	919	373	1292	199	913	180	461	138	599	117	422	60
671	CYKLER	167	43	210	170	18	22	60	23	83	72	5	6
68A	BØGER, FOTDARTIKLER M.V.	485	605	1090	568	482	40	238	294	532	291	229	12
680	BØGER, PAPIR	146	213	359	140	199	20	58	116	174	54	117	3
681	AVISER	106	207	313	202	107	4	55	100	155	103	51	1
682	GALANTERIVARER, LEGETØJ	30	78	108	57	48	3	15	35	50	25	25	
683	FOTDARTIKLER	55	42	97	44	47	6	20	23	43	24	14	5
684	JAGT- OG SPORTSARTIKLER	66	34	100	35	60	5	22	8	30	13	15	2
685	ANORE VARER	82	31	113	90	21	2	68	12	80	72	7	1
688	DETAILHANDEL U. NÆRM. ANG.	74	199	273	31	236	6	30	83	113	14	94	5
6C	PENGEINSTITUT M.V.	1911	1577	3488	168	2977	343	1019	933	1952	47	1764	141
690	BANK, SPAREK., KREDITF. D.L.	1112	1163	2275		2169	106	655	790	1445		1394	51
694	ANDEN PENGEOMSTÆTNING	9	10	19	6	12	1	4		4	2	2	
695	FORSIKRINGSSKAB	449	271	720	2	698	20	235	89	324		320	4
697	EJENDOMSADMINISTRATION	215	97	312	7	89	216	88	41	129	3	41	85
698	EJENDOMSHANDEL	126	36	162	153	9		37	13	50	42	7	1
7	TRANSPORTVIRKSOMHED	7417	1403	8820	1575	3872	3373	4480	800	5280	1007	2264	2009
701	JERNBANE	1100	135	1235		916	319	592	47	639		514	125
702	SPORVEJE, BUS, RUTEBIL	465	19	484	13	280	191	223	7	230	11	92	127
710	TAXAKØRSEL	465	98	563	350	38	175	189	50	239	168	7	64
715	VOGTMAND, FLYTTEFORRETNING	2046	246	2292	1070	72	1150	1535	159	1694	755	60	879
718	BILUDLEJNING, PARKERINGSHUS	11	3	14	7	3	4						
719	BUDCENTRAL, DRAGERFORENING	54	43	97	18	11	68	5		5	4		1
720	SKIBSREDERI, FÆRGEFART M.V.	577	61	638	48	341	249	147	46	193	14	95	84
722	BUGSERSELSKAB, HAVNEVÆSEN	122	6	128	8	52	68	39	2	41	1	26	14
730	LØSNING OG LASTNING	159	2	161	3	24	134	56	2	58	6	2	50
740	LUFTTRAFIK	27	6	33	1	19	13	55	16	71	2	54	15
750	REJSEBUREAU	26	31	57	5	48	4	7	14	21	2	19	
751	SKIBSMÆGLER, BEFRAGTER	210	65	275	44	205	26	493	142	635	42	448	145
760	REDNINGSKORPS	288	29	317	2	80	235	95	1	96		16	80
770	PAKHUSFORRETNING, KØLEHUS	184	27	211	6	43	162	103	17	120	2	24	94
780	TELEFONVÆSEN	466	221	687		313	374	36	8	44		8	36
790	POST- OG TELEGRAFVÆSEN	1217	411	1628		1427	201	905	289	1194		899	295

Tabel 4 Den aktive dagbefolkning i erhverv fordelt efter arbejdsstedsamt, de enkelte erhverv, køn og arbejdsstilling

Erhv.-kode		Fyns amtskommune						Sønderjyllands amtskommune					
		Mænd	Kvinder	I alt	Heraf			Mænd	Kvinder	I alt	Heraf		
					Selvst. o.l.	Funktionærer	Arbejdere				Selvst. o.l.	Funktionærer	Arbejdere
1	2	3	4	5	6	1	2	3	4	5	6		
8	TJENESTEYDELSER	13645	27054	40699	4430	24099	12170	8249	12171	20420	2275	12682	5463
81	OFFENTLIG ADMINISTRATION	2974	1700	4674		4290	384	3155	1162	4317		3754	563
810	STATSADMINISTRATION	61	56	117		114	3	61	38	99		94	5
811	AMTS- OG KOMMUNEADMINISTR.	1339	1193	2532		2331	201	733	573	1306		1220	86
812	TOLDVÆSEN	184	100	284		274	10	397	114	511		502	9
815	RETS- OG POLITIVÆSEN	1024	276	1300		1242	58	458	140	598		569	29
819	FORSVAR, CIVILFORSVAR	366	75	441		329	112	1506	297	1803		1369	434
82	UNDERVISN., KIRKE, BIBLIOTEK	4232	5250	9482	231	7110	2141	2385	2606	4991	106	3897	988
820	HØJERE LÆREANSTALT M.V.	148	135	283		260	23	3	1	4		4	
821	BØRNESKOLE	2387	3624	6011	3	4602	1406	1433	1863	3296		2627	669
822	FAGSKOLE, HØJSKOLE	700	801	1501	2	1193	306	434	488	922		721	201
823	UNDERVISNING I ØVRIGT	157	94	251	223	4	24	82	29	111	104	1	6
824	FORSKNINGSANSTALT	19	16	35		29	6	10	2	12		9	3
825	BIBLIOTEK, MUSEUM O.L.	109	282	391	3	313	75	45	105	150	1	130	19
827	KIRKE, RELIGIØSE INST.	533	187	720		430	290	294	95	389		301	88
829	FORENINGER	179	111	290		279	11	84	23	107	1	104	2
83	SUNDHEDSVÆSEN, SDC. INST.	2020	12074	14094	861	9374	3859	848	4913	5761	489	3863	1409
830	HOSPITAL, SANATORIUM	859	5966	6825	2	5280	1543	313	2171	2484	1	1914	569
831	PRAKTISERENDE LÆGE	200	277	477	302	163	12	110	147	257	167	82	8
832	PRAKTISERENDE TANDLÆGE	141	448	589	167	398	24	77	253	330	84	222	24
833	PRAKTISERENDE DYRLÆGE	97	56	153	137	10	6	69	33	102	90	11	1
834	HYGIEJNISKE INSTITUTIONER	26	22	48	2	46		26	22	48		42	6
835	JORDEMODER		8	8	6	2			8	8	5	2	1
836	MASSAGEKLINIK, SYGEPLEJE	24	311	335	117	201	17	10	133	143	68	71	4
837	APOTEK	110	478	588	42	464	82	57	231	288	25	222	41
838	TANDTEKNIKER	36	87	123	59	9	55	22	39	61	38	2	21
839	SOCIALE INSTITUTIONER	527	4421	4948	27	2801	2120	164	1876	2040	11	1295	734
84	ANDRE LIBERALE ERHVERV	1781	1439	3220	857	2278	85	592	459	1051	306	728	17
840	ADVOKATVIRKSOMHED	171	421	592	135	448	9	71	145	216	55	156	5
841	REVISIONSVIRKSOMHED	478	346	824	242	581	1	236	178	414	100	312	2
842	RÅDGIVENDE INGENIØR	335	168	503	91	404	8	92	42	134	24	109	1
843	RÅDGIVENDE ARKITEKT	317	161	478	109	355	14	124	43	167	65	98	4
844	PRESSE- OG TELEGRAMBUREAU	8	6	14	6	8		1	2	3	1	1	1
845	REKLAMEBUREAU M.V.	198	157	355	112	217	26	33	36	69	36	30	3
846	EDB-VIRKSOMHEDER	111	90	201	5	188	8	12	6	18	1	17	
847	LABORATORIUM	40	56	96		77	19	3	4	7	1	5	1
848	SKRIBENTVIRKSOMHED	10	2	12	12			1		1	1		
849	MALER, MUSIKER M.V.	113	32	145	145			19	3	22	22		
85	HOTEL, RESTAUR., FORLYSTELS.	1369	2695	4064	862	750	2452	774	1465	2239	648	322	1269
850	FILMPRODUKTION, -UDLEJNING	4	2	6		2		1	1	2		2	
851	BIOGRAF, TEATER, RADIO M.V.	193	134	327	57	190	80	82	29	111	26	67	18
852	SPORTSKLUB, DANSESKOLE M.V.	127	89	216	46	88	82	42	32	74	22	29	23
853	RESTAURANT	587	1523	2110	432	342	1336	233	606	839	257	132	450
854	HOTEL	447	884	1331	279	126	926	415	780	1195	330	92	773
855	PENSIONAT	11	63	74	48	2	24	1	17	18	13		5
86	ANDEN SERVICEVIRKSOMHED	942	2062	3004	1443	161	1400	432	937	1369	696	77	596
860	VASKERI, RENSERI	303	897	1200	317	144	739	117	407	524	154	71	299
861	BARBER, FRISØR	505	1071	1576	1005	1	570	242	487	729	485		244
862	FOTOGRAF, BILLEDBUREAU	71	74	145	77	15	53	39	37	76	44	6	26
863	SKORSTENSFEJNING	57	4	61	27		34	33	1	34	10		24
864	KOGNING, DINER TRANSPORT.	6	16	22	17	1	4	1	5	6	3		3
87	RENGØRING M.V.	327	1834	2161	176	136	1849	63	629	692	30	41	621
870	RENGØRINGSSÆLSKAB	44	335	379	15	51	313	8	79	87	2	13	72
871	VINDUESPOLERING	130	10	140	108	1	31	29	2	31	16	1	14
875	HUSASSISTENT	1	707	708		708			330	330			330
878	RENGØRING U.NÆRM. ANG.	22	646	668		4	664	3	184	187			187
879	ANDRE TJENESTEYDELSER	130	136	266	53	80	133	23	34	57	12	27	18
9	UDPLYST ERHVERV, INDKALOTE	448	341	789		251	538	97	125	222		129	93

Tabel 4 Den aktive dagbefolkning i erhverv fordelt efter arbejdsstedsamt, de enkelte erhverv, køn og arbejdsstilling

Erhv.-kode		Ribe amtskommune						Vejle amtskommune					
		Mænd	Kvinder	I alt	Heraf			Mænd	Kvinder	I alt	Heraf		
					Selvt.o.l.	Funk-tio-nærer	Arbej-dere				Selvt.o.l.	Funk-tio-nærer	Arbej-dere
1	2	3	4	5	6	1	2	3	4	5	6		
0-9	ERHVERVENE I ALT	53375	27513	80888	23688	22571	34629	80182	44655	124837	28158	38787	57892
0	LANDBRUG, FISKERI M.V.	12627	4721	17348	13807	272	3269	12507	3449	15956	12294	471	3191
00	LANDBRUG	9532	4374	13906	12333	58	1515	10638	3061	13699	11448	110	2141
001	GODS, PRDPRIETÆRGÅRD	80	13	93	35	8	50	572	65	637	239	40	358
002	GÅRDBRUG	6603	3070	9673	8515	48	1110	7313	2203	9516	8050	66	1400
003	HUSMANDSBRUG	2659	1284	3943	3783	2	158	2495	785	3280	3159	4	117
009	LANDBRUG U.NÆRM.ANG.	190	7	197			197	258	8	266			266
01	HØNSERI, PELSFAHM M.V.	366	131	497	366	5	126	186	47	233	133	14	86
02	GARTNERI, FRUGTAVL	378	147	525	224	6	295	759	258	1017	499	33	485
03	MASKINSTATION, KONSULENT	323	40	363	71	150	142	386	43	429	53	212	164
04	SKOVBRUG, KLITVÆSEN	189	6	195	4	45	146	275	12	287	15	74	198
05	FISKERI	1839	23	1862	809	8	1045	263	28	291	146	28	117
1	MINEDRIFT, STENBRUD D.L.	100	1	101	11	17	73	148	6	154	24	15	115
11	BRUNKULSLEJE, TØRVEGRAVNING	2		2			2						
12	STENBRUD, GRUSGRAV	98	1	99	11	17	71	148	6	154	24	15	115
2-3	FREMSTILLINGSVIRKSOMHED	15265	5860	21125	2171	3375	15579	29274	13232	42506	3855	7425	31226
20	NÆRINGSMIDDEL INDUSTRI	3289	2004	5293	619	900	3774	5389	3403	8792	1097	1574	6121
200	SLAGTERI, KØDVARERFABRIK	1121	460	1581	21	274	1286	2366	932	3298	43	575	2680
201	SLAGTERFORRETNING	293	210	503	226	121	156	415	294	709	384	136	189
202	MEJERI, MÆLKEKONSERVSFABR.	645	179	824	51	155	618	797	333	1130	79	166	885
203	ANDEN KONSERVSFABRIK	540	670	1210	23	83	1104	248	380	628	17	79	532
204	MØLLE	64	6	70	11	16	43	252	33	285	36	55	194
205	BRØD-, KIKS-, BISQUITFABR.	32	22	54	2	6	46	171	313	484	17	79	388
206	BAGERFORRETNING	403	334	737	269	182	286	646	553	1199	483	268	448
207	SUKKERFABRIK							25	1	26		5	21
208	SUKKERVAREFABRIK D.L.	3	2	5			5	230	441	671	15	90	566
209	ANDEN NÆRINGSMIDDELIND.	188	121	309	16	63	230	239	123	362	23	121	218
21	DRIKKEVAREINDUSTRI	57	6	63	15	8	40	229	105	334	8	54	272
210	SPRIT-, GÆR-, FRUGTVINSFABR.	1		1			1	3		3		1	2
211	BRYGGERI, MINERALVANDSFABR.	56	6	62	15	8	39	226	105	331	8	53	270
22	TOBAKSINDUSTRI	49	154	203	1	24	178	203	670	873	8	135	730
23	TEKSTILINDUSTRI	282	273	555	33	77	445	960	1472	2432	77	366	1989
230	SPINDERI, VÆVERI	4	12	16	4	2	10	697	807	1504	35	196	1273
231	FARVERI							16	4	20	2	2	16
232	TRIKDTÅGEFABRIK	21	116	137	9	12	116	139	523	662	27	120	515
233	REBSLAGERI, FISKENETFABRIK	253	140	393	16	62	315	62	88	150	5	32	113
234	ANDEN TEKSTILFABRIK	4	5	9	4	1	4	46	50	96	8	16	72
24	BEKLÆDNINGSINDUSTRI	211	688	899	220	65	614	737	2621	3358	388	313	2657
240	SKDTØJSFABRIK	47	164	211	12	20	179	263	474	737	26	70	641
241	SKØMAGER, SKDTØJSREPARATION	59	11	70	63	2	5	98	16	114	94	2	18
242	SKRÆDDERI	50	17	67	50	2	15	80	21	101	71		30
243	DAMESKRÆDDERI, SYSTUE	3	256	259	54	5	200	8	753	761	80	12	669
244	KONFEKTIONSFABRIK	28	192	220	25	28	167	207	1013	1220	75	187	958
245	SKJORTE-, KØRSETFABR. M.V.	2	26	28	1	2	25	24	131	155	5	19	131
246	BUNTMAGERI	2	4	6	4	1	1	5	9	14	5		9
247	HANDSKEFABRIK	1	2	3	2		1	11	71	82	2	11	69
248	ANDEN BEKLÆDNINGSINDUSTRI		3	3	1	2		1	9	10	4	1	5
249	ANDEN TEKSTILVAREINDUSTRI	19	13	32	8	3	21	40	124	164	26	11	127
25	TRÆ- OG KØRKVAREINDUSTRI	743	80	823	143	65	615	1367	178	1545	276	161	1108
250	SAVVÆRK, STAVFABRIK	186	13	199	24	17	158	490	32	522	68	55	399
251	PAKKASSE- OG DRITTELFABRIK	34	4	38	5	5	28	4	1	5	3		2
252	MASKINSNEDKERI	154	10	164	23	14	127	373	65	438	25	62	351
253	ANDEN TRÆ- OG KØRKVAREIND.	133	35	168	33	21	114	266	63	329	81	33	215
259	SNEDKERI U.NÆRM.ANG.	236	18	254	58	8	188	234	17	251	99	11	141
26	FREMSTILLING AF MØBLER M.V.	910	473	1383	140	192	1051	1388	332	1720	214	239	1267
260	MØBELFABRIK, -SNEDKERI	853	450	1303	98	188	1017	1264	296	1560	152	221	1187
261	MØBELPOLSTRING, TAPETSERING	56	20	76	40	3	33	107	23	130	57	6	67
262	MADRAS-, RULLEGARDINFABRIK	1	3	4	2	1	1	17	13	30	5	12	13

Tabel 4. Den aktive dagbefolkning i erhverv fordelt efter arbejdsstedsamt, de enkelte erhverv, køn og arbejdsstilling

Erhv.-kode		Ribe amtskommune						Vejle amtskommune					
		Mænd	Kvinder	I alt	Heraf			Mænd	Kvinder	I alt	Heraf		
					Selvt. o.l.	Funktio-nærer	Arbej-dere				Selvt. o.l.	Funktio-nærer	Arbej-dere
1	2	3	4	5	6	1	2	3	4	5	6		
27	PAPIR- OG PAPIRVAREIND.	44	46	90	9	15	66	892	482	1374	28	261	1085
270	PAPIR- OG PAPPFABRIK	5	11	16		3	13	126	57	183	2	37	144
271	PAPIRVARE-, PAPPVAREFABRIK	39	35	74	9	12	53	766	425	1191	26	224	941
28	GRAFISK INDUSTRI	425	213	638	85	206	347	1238	541	1779	150	555	1074
280	BOGTRYKKERI, MASKINSÆTTERI	171	51	222	60	22	140	418	105	523	78	65	380
281	STENTRYKKERI, LITOGRAF. ETABL.	18	6	24	7	1	16	167	55	222	23	44	155
282	REPRODUKTIONSANSTALT	34	14	48	7	13	28	26	10	36	13	5	18
283	BOGBINDERI, LINIERANSTALT	9	13	22	3	3	19	48	64	112	23	8	81
284	BOG-, KUNST- OG MUSIKFORLAG	3	4	7	3	4		17	16	33	4	26	3
285	DAG- OG UGEBLADE	190	125	315	5	166	144	562	291	853	9	407	437
29	GARVERI, LÆDERVAREINDUSTRI	17	46	63	10	11	42	41	20	61	21	7	33
290	GARVERI, PELSBEREDERI	1	5	6	2		4	3		3	1		2
291	LÆDERVAREFABRIK	16	41	57	8	11	38	38	20	58	20	7	31
30	GUMMIINDUSTRI	43	12	55	13	10	32	316	149	465	22	62	381
31	KEMISK INDUSTRI	1150	210	1360	23	296	1041	947	182	1129	36	332	761
310	FREMST. AF KEM. RASTOFFER	50	21	71	5	21	45	629	70	699	6	164	529
311	OLIEMØLLE, KØDFODERFABRIK	297	21	318	11	55	252	100	21	121	2	32	87
312	FARVE- OG LAKINDUSTRI	14	9	23	1	12	10	73	28	101	9	53	39
313	SÆBE-, SODA-, KOSMETIKFABRIK	4	6	10	3	5	2	45	29	74	1	30	43
314	MEDICINALVAREFABRIK	754	142	896	2	186	708	19	8	27	1	15	11
315	ANDEN KEMISK INDUSTRI	31	11	42	1	17	24	81	26	107	17	38	52
32	MINERALOLIE- OG ASFALTIND.	220	55	275	4	146	125	353	19	372	2	190	180
320	MINERALOLIERAFFINADERI M.V.	8	1	9	3	2	4	262	14	276	1	170	105
321	ASFALT- OG TAGPAPPFABRIK	212	54	266	1	144	121	91	5	96	1	20	75
33	STEN-, LER- OG GLASINDUSTRI	574	53	627	62	84	481	1687	154	1841	130	301	1410
330	TEGLVÆRK, KLINKERFABRIK	138	10	148	10	15	123	90	7	97	8	11	78
331	GLASINDUSTRI	26	7	33	8	8	25	17	17	2	2	2	13
332	PORCELÆNS-, KERAMIKFABRIK	4	7	11	6		5	25	32	57	33	4	20
333	CEMENTFABRIK	9	1	10		2	8	25	2	27	1	5	21
334	KALK-, KRIDT- OG MØRTELVÆRK	8		8	1	1	6	37	2	39	2	2	35
335	CEMENTVAREFABRIK	339	18	357	35	49	273	1139	80	1219	57	215	947
336	STENHUGGERI, MONUMENTFABR.	25	3	28	8	3	17	76	7	83	15	11	57
339	ANDEN STEN- OG CEMENTIND.	25	7	32	2	6	24	278	24	302	12	51	239
34	JERN- OG STALVÆRKER M.V.	1064	67	1131	6	169	956	694	110	804	8	123	673
340	JERN- OG STALVÆRKER	646	26	672	2	96	574	284	23	307	2	40	265
341	JERNSTØBERI	418	41	459	4	73	382	410	87	497	6	83	408
35	JERN- OG METALVAREINDUSTRI	226	62	288	36	37	215	1499	377	1876	123	352	1401
350	FORNIKLINGSANSTALT O.L.	13	4	17	5	3	9	127	20	147	13	22	112
351	METALVAREFABRIK	55	20	75	7	11	57	395	149	544	47	152	345
352	BLIKVAREFABRIK	3	3	6		2	4	152	108	260	7	54	199
353	JERNVAREFABRIK	114	28	142	7	20	115	740	87	827	26	118	683
354	KLEINSMED, GROVSMED	23		23	4		19	43	5	48	15		33
359	ANDEN METALVAREINDUSTRI	18	7	25	13	1	11	42	8	50	15	6	29
36	MASKINFABRIK OG-VÆRKSTED	2457	265	2722	349	364	2009	4965	555	5520	537	1031	3952
360	MASKINVÆRKSTED	832	79	911	263	24	624	1151	93	1244	346	55	843
365	MASKINFABRIK	1625	186	1811	86	340	1385	3814	462	4276	191	976	3109
37	ELEKTROMEKANISK INDUSTRI	411	73	484	46	110	328	1595	806	2401	85	581	1735
370	RADIO- OG FJERNSYNSFABRIK	21	4	25	1	8	16	242	240	482	5	124	353
371	RADIO- OG FJERNSYNSREP.	87	2	89	9	3	77	133	6	139	26	6	107
375	ELEMENT-, AKKUMULATORFABRIK	35	4	39	5	9	25	12	1	13	3	1	9
379	ELMASKINFABRIK M.V.	268	63	331	31	90	210	1208	559	1767	51	450	1266
38	TRANSPORTMIDDELINDUSTRI	1973	165	2138	287	173	1678	3074	230	3304	505	313	2486
380	SKIBSVÆRFT	171	7	178	8	20	150	98	9	107	2	12	93
381	BADEBYGGERI	64	40	104	6	12	86	120	6	126	23	12	91
382	REP. AF JERNBANEMATERIEL	33		33		2	31	88	2	90		5	85
383	FREMST. AF JERNBANEMAT.							8	1	9		2	7
384	BIL- OG MOTORCYKELVÆRKSTED	1550	95	1645	249	112	1284	2363	134	2497	437	182	1878
385	BIL- OG MOTORCYKELFABRIK	45	12	57	7	9	41	137	16	153	19	39	95

Tabel 4 Den aktive dagbefolkning i erhverv fordelt efter arbejdsstedsamt, de enkelte erhverv, køn og arbejdsstilling

Erhv.-kode		Ribe amtskommune						Vejle amtskommune					
		Mænd	Kvinder	I alt	Heraf			Mænd	Kvinder	I alt	Heraf		
					Selvt.o.l.	Funk-tio-nærer	Arbej-dere				Selvt.o.l.	Funk-tio-nærer	Arbej-dere
1	2	3	4	5	6	1	2	3	4	5	6		
386	CYKELREPARATØR	25	1	26	9	17	18		18	5	13		
387	CYKEL- OG KNALLERTFABRIK	2		2		1	1	143	52	195	2	43	150
388	FLYVEMASKINVERKSTED	6		6		1	5	2		2			2
389	ANDEN TRANSPORTMIDDELIND.	77	10	87	8	16	63	97	10	107	17	18	72
39A	ANDEN FREMSTILLINGSVIRKS.	765	757	1522	58	365	1099	1197	621	1818	119	376	1323
390	MALEINSTRUMENTFABRIK O.L.	20	5	25	2	14	9	16	2	18	1	6	11
391	FABR. AF KIRURG. INSTRUM.	12	5	17		2	15	18	8	26	5	5	16
392	OPTIKER, FOTOMATERIELFABRIK	1		1		1		2	1	3	1		2
393	GULD-, SØLV-, PLETVAREFABRIK							284	105	389	25	84	280
394	MUSIKINSTRUMENTFABRIK	3	1	4	1	2	1	17	3	20	7	2	11
395	LEGETØJSFABRIK M.V.	377	485	862	8	239	615	38	21	59	8	18	33
396	BØRSTEFABRIKATION	5	1	6	6			157	80	237	19	43	175
397	PLASTIKVAREFABRIK	280	188	468	19	79	370	604	341	945	21	197	727
398	ANDEN FREMSTILLINGSVIRKS.	68	71	139	22	28	89	61	60	121	32	21	68
39B	FABRIKATION U.NÆRM. ANG.	355	158	513	12	58	443	503	205	708	21	99	588
4	BYGGE- OG ANLÆGSVIRKSOMHED	7263	463	7726	1526	472	5728	10671	703	11374	2213	697	8464
400	VEJ- OG BANEANLÆG, OFF.	404	1	405		13	392	572	7	579		20	559
401	PRIVAT ENTREPRENØRVIRKS.	1482	53	1535	133	177	1225	2430	96	2526	194	289	2043
402	MURERFORRETNING	1667	72	1739	323	89	1327	2509	109	2618	533	86	1999
403	TØMRERFORRETNING	1395	68	1463	310	56	1097	1805	93	1898	457	56	1385
404	BYGNINGS SNEOKER	247	6	253	43	4	206	215	6	221	30	4	187
405	MALERFORRETNING	561	51	612	259	4	349	940	84	1024	353	26	645
406	BLIKKENSLAGERFORRETNING	556	61	617	172	37	408	897	84	981	273	76	632
407	ELEKTROINSTALLATØR	777	129	906	210	82	614	974	176	1150	253	114	783
408	GLARMESTER	59	15	74	37	5	32	119	29	148	61	12	75
409	ANDEN BYGGEVIRKSOMHED	115	7	122	39	5	78	210	19	229	59	14	156
5	OFF. VÆRKER, KLOAKVÆSEN	673	49	722	12	228	482	931	103	1034	14	312	708
511	ELVÆRKER, EL- OG VARMEVÆRK	513	45	558	3	194	361	648	88	736	6	241	489
512	GASVÆRKER	10	1	11	3	3	8	47	3	50	1	8	41
513	VARMEVÆRKER	48	2	50	3	16	31	57	5	62	3	33	26
521	VANDVÆRKER	39		39	3	13	23	95	5	100	3	22	75
531	RENOVATIONSVIRKSOMHED	63	1	64	3	2	59	84	2	86	1	8	77
6	HANDEL OG OMSÆTNING	6720	4758	11478	3416	5965	2097	10489	8009	18498	5392	9947	3159
6A	ENGROSHANDEL O.L.	2629	660	3289	545	1311	1433	3990	1228	5218	871	2410	1937
601	KOLONIAL, KORN, FODERSTOF	543	64	607	41	239	327	657	197	854	76	443	335
602	TEKSTIL OG BEKLÆDNING	7	3	10	9	1		67	41	108	34	56	18
603	TRÆLAST, BYGNINGSART., JERN	551	110	661	66	370	225	833	207	1040	98	593	349
604	MASKINER	134	28	162	41	89	32	287	91	378	53	228	97
605	ANDEN EGT. ENGROSHANDEL	880	368	1248	178	496	574	1085	511	1596	366	780	450
608	OPKØBER	126	18	144	93	7	44	191	21	212	98	18	96
609	DEPOT, AUKTIONSFORRETNING	388	69	457	117	109	231	870	160	1030	146	292	592
6B	DETAILHANDEL I ALT	3240	3408	6648	2806	3309	533	5033	5446	10479	4393	5139	947
61	NÆRINGS- OG NYOELSESMIDLER	1060	1337	2397	1198	1111	88	1771	2330	4101	2059	1788	254
610	ISMEJERI, BRØUDSALG	74	133	207	165	39	3	160	162	322	272	46	4
611	VIKTUALIER, ØST, SMØRREBRØD	18	45	63	32	13	18	64	183	247	115	59	73
612	FISK, VILDT	28	10	38	30	7	1	76	22	98	75	14	9
613	BRUGSFORENING, KÆDEFORRETN	271	305	576	112	431	33	365	653	1018	133	796	89
615	KOLONIAL, KAFFE OG TE	499	590	1089	564	498	27	830	867	1697	982	653	62
616	KONFEKTURE	27	86	113	69	44		35	121	156	87	68	1
617	VIN OG TØBAK	63	67	130	106	20	4	102	101	203	159	41	3
618	GRØNT, FRUGT, BLOMSTER	80	101	181	120	59	2	139	221	360	236	111	13
62	TEKSTIL, BEKLÆDN., LÆDERV.	467	958	1425	430	935	60	649	1405	2054	552	1410	92
620	ALM. BL. MANUFAKTUR	190	528	718	247	453	18	276	727	1003	285	683	35
621	HERRE- OG DAMEKONFEKTION	156	111	267	85	173	9	228	242	470	119	331	20
622	HATTE		6	6	3	1	2	1	29	30	11	7	12
623	BRODERIER, GARN	5	37	42	22	19	1	3	48	51	22	28	1

Tabel 4 Den aktive dagbefolkning i erhverv fordelt efter arbejdsstedssamt, de enkelte erhverv, køn og arbejdsstilling

Erhv- kode		Ribe amtskommune						Vejle amtskommune					
		Mænd	Kvinder	I alt	Heraf			Mænd	Kvinder	I alt	Heraf		
					Selvst. o.l.	Funk- tio- nærer	Arbej- dere				Selvst. o.l.	Funk- tio- nærer	Arbej- dere
1	2	3	4	5	6	1	2	3	4	5	6		
624	SKOTØJ	41	122	163	55	105	3	64	191	255	88	164	3
625	HANDSKER		1	1		1							
626	STORMAGASIN, VAREHUS	67	127	194	4	165	25	54	130	184	6	159	19
628	ANDEN TEKSTILVAREFORRETN.		2	2	1	1		6	1	7	4	2	1
629	LÆDER- OG LÆDERVAREHÅNDEL	8	24	32	13	17	2	17	37	54	17	36	1
63	MØBLER, KUNST M.V.	248	110	358	155	143	60	351	172	523	225	230	68
630	MØBLER	203	80	283	106	125	52	268	112	380	147	179	54
631	TÆPPER	27	4	31	14	9	8	55	12	67	24	29	14
632	KUNST, ANTIKVITETER	18	26	44	35	9		28	48	76	54	22	
64	ISENKRAM, KØKKENUdstYR	419	272	691	259	313	119	655	430	1085	422	483	180
640	ISENKRAM, GLAS, PORCELÆN	155	113	268	71	187	10	202	172	374	78	280	16
641	URE, GULD, SØLV, OPTIK	104	107	211	99	66	46	219	170	389	199	90	100
642	RADIO, MUSIK	139	39	178	66	49	63	194	59	253	111	80	62
643	KØLESKABE, ØVNE O.L.	6	1	7	4	3		16	10	26	7	18	1
644	TRÆVAREFORRETNING	1	1	2	2			4	1	5	3	2	
649	ANDET HUSGERÅD	14	11	25	17	8		20	18	38	24	13	1
65	FARVE, TAPET, KOSMETIK O.L.	77	126	203	93	106	4	132	181	313	149	150	14
650	FARVE, TAPET, KEMIKALIER	77	58	135	66	66	3	128	96	224	97	114	13
651	SÆBE, PARFUME, KOSMETIK		68	68	27	40	1	4	85	89	52	36	1
66	FAST OG FLYDENDE BRÆNDESEL	241	69	310	181	20	109	331	94	425	215	20	150
660	BRÆNDESEL	8	4	12	5	6	1	24	4	28	8	6	14
661	OLIE, BENZIN, TANKSTATION	219	61	280	167	9	104	303	89	392	206	12	174
662	FLASKEGAS	14	4	18	9	5	4	4	1	5	1	2	2
67	TRANSPORTMIDLER	497	154	651	192	381	78	712	262	974	285	565	120
670	BILER	433	136	569	119	376	74	601	232	833	172	556	105
671	CYKLER	64	18	82	73	5	4	111	30	141	113	13	15
68A	BØGER, FOTOARTIKLER M.V.	206	313	519	287	222	10	371	433	804	454	329	21
680	BØGER, PAPIR	56	107	163	54	103	6	98	144	242	95	141	6
681	AVISER	56	110	166	108	58		94	158	252	189	62	1
682	GALANTERIVARER, LEGETØJ	11	46	57	31	26		25	66	91	48	43	
683	FOTOARTIKLER	15	19	34	19	14	1	54	21	75	36	28	11
684	JAGT- OG SPORTSARTIKLER	17	8	25	15	10		35	21	56	18	37	1
685	ANDRE VARER	51	23	74	60	11	3	65	23	88	68	18	2
68B	DETAILHÅNDEL U.NÆRM. ÅNG.	25	69	94	11	78	5	61	139	200	32	160	8
6C	PENGEINSTITUT M.V.	851	690	1541	65	1345	131	1466	1335	2801	128	2398	275
690	BANK, SPAREK., KREDITF. O.L.	511	558	1069		1043	26	850	975	1825		1765	60
694	ANDEN PENGEOMSKÆTNING		1	1		1		3		3	2	1	
695	FORSIKRINGSSÆLSKAB	184	80	264		261	3	315	249	564	2	548	14
697	EJENDOMSADMINISTRATION	97	35	132	5	27	100	196	72	268	2	65	201
698	EJENDOMSHÅNDEL	59	16	75	60	13	2	102	39	141	122	19	
7	TRANSPORTVIRKSOMHED	4315	623	4938	829	1882	2227	6368	1032	7400	1293	3236	2871
701	JERNBANE	618	61	679		571	108	1381	103	1484		1201	283
702	SPORVEJE, BUS, RUTEBIL	134	14	148	21	22	105	329	20	349	30	76	243
710	TAXAKØRSEL	217	38	255	156	16	83	310	55	365	218	29	118
715	VOGNMAND, FLYTTEFORRETNING	1156	131	1287	598	50	639	2065	197	2262	982	75	1205
718	BILUDLEJNING, PARKERINGSHUS	10	11	21	12	7	2	4	2	6	4	1	1
719	BUCCENTRAL, DRAGERFORENING	13	6	19	9	1	9	25	9	34	14	1	19
720	SKIBSREDERI, FÆRGEFART M.V.	447	67	514	8	238	268	129	19	148	7	64	77
722	BUGSERSELSKAB, HAVNEVÆSEN	106	5	111	3	43	65	75	1	76	2	20	54
730	LØSNING OG LASTNING	497		497	1	19	477	167	2	169	2	15	152
740	LUFTRAFIK	70	14	84	2	42	40	1	1	2		2	
750	REJSEBUREAU	41	72	113	1	105	7	16	23	39	3	35	1
751	SKIBSMÅGLER, BEFRAGTER	126	33	159	16	124	19	192	45	237	25	185	27
760	REDNINGSKORPS	115	3	118		23	95	185	11	196	2	44	150
770	PAKHUSFORRETNING, KØLEHUS	125	18	143	2	37	104	136	34	170	4	40	126
780	TELEFONVÆSEN	131	23	154		25	129	240	207	447		240	207
790	POST- OG TELEGRAFFVÆSEN	509	127	636		559	77	1113	303	1416		1208	208

Tabel 4 Den aktive dagbefolkning i erhverv fordelt efter arbejdsstedsamt, de enkelte erhverv, køn og arbejdsstilling

Erhv.-kode		Ribe amtskommune						Vejle amtskommune					
		Mænd	Kvinder	I alt	Heraf			Mænd	Kvinder	I alt	Heraf		
					Selvst. o.l.	Funktio-nærere	Arbej-dere				Selvst. o.l.	Funktio-nærere	Arbej-dere
8	TJENESTEYDELSE	6292	10923	17215	1916	10255	5044	9618	17962	27580	3073	16518	7989
81	OFFENTLIG ADMINISTRATION	1702	879	2581		2253	328	2348	1252	3600		3279	321
810	STATSADMINISTRATION	42	34	76		73	3	36	28	64		61	3
811	AMTS- OG KOMMUNEADMINISTR.	643	562	1205		1099	106	874	810	1684		1542	142
812	TOLOVÆSEN	97	48	145		144	1	193	114	307		299	8
815	RETS- OG POLITIVÆSEN	374	127	501		474	27	802	220	1022		963	59
819	FORSVAR, CIVILFORSVAR	546	108	654		463	191	443	80	523		414	109
82	UNDERVISN., KIRKE, BIBLIOTEK	2084	2501	4585	122	3423	1040	2975	3470	6445	168	4966	1311
820	HØJERE LÆREANSTALT M.V.	6	9	15		12	3	6	5	11		10	1
821	BØRNESKOLE	1314	1886	3200		2448	752	1681	2384	4065	1	3246	818
822	FAGSKOLE, HØJSKOLE	323	336	659	2	515	142	564	648	1212	3	967	242
823	UNDERVISNING I ØVRIGT	95	31	126	120		6	118	56	174	162	3	9
824	FORSKNINGSANSTALT	6	2	8		7	1	35	38	73		60	13
825	BIBLIOTEK, MUSEUM O.L.	50	127	177		140	37	59	160	219		169	50
827	KIRKE, RELIGIØSE INST.	224	78	302		206	96	379	121	500		332	168
829	FORENINGER	66	32	98		95	3	133	58	191	2	179	10
83	SUNDHEDSVÆSEN, SOC. INST.	769	4258	5027	388	3368	1271	1443	7757	9200	648	6138	2414
830	HOSPITAL, SANATORIUM	328	2087	2415	2	1907	506	649	4010	4659	5	3495	1159
831	PRAKTISERENDE LÆGE	87	129	216	134	75	7	139	218	357	212	136	9
832	PRAKTISERENDE TANDLÆGE	69	200	269	65	193	11	112	338	450	101	328	21
833	PRAKTISERENDE ØYRLÆGE	57	38	95	84	8	3	70	46	116	110	5	1
834	HYGIEJNISKE INSTITUTIONER	23	23	46		37	9	29	28	57	1	46	10
835	JØRDEMØDER		7	7		6	1		9	9		9	
836	MASSAGEKLINIK, SYGEPLEJE	7	87	94	45	47	2	20	224	244	106	130	8
837	APOTEK	45	201	246	19	186	41	75	372	447	32	340	75
838	TANDTEKNIKER	25	45	70	33	4	33	42	70	112	52	4	56
839	SOCIALE INSTITUTIONER	128	1441	1569		910	659	307	2442	2749	20	1654	1075
84	ANDRE LIBERALE ERHVERV	635	562	1197	299	869	29	1165	952	2117	564	1504	49
840	ADVOKATVIRKSOMHED	68	182	250	59	188	3	105	260	365	90	269	6
841	REVISIONSVIRKSOMHED	217	175	392	92	297	3	347	283	630	162	465	3
842	RÅDGIVENDE INGENIØR	87	33	120	30	88	2	209	103	312	60	245	7
843	RÅDGIVENDE ARKITEKT	153	64	217	57	154	6	232	129	361	103	251	7
844	PRESSE- OG TELEGRAMBUREAU	1	2	3		3		9	1	10	7	3	
845	REKLAMBUREAU M.V.	56	37	93	30	58	5	119	97	216	72	127	17
846	EDB-VIRKSOMHEDER	21	29	50	4	46		89	43	132	5	123	4
847	LABORATORIUM	13	33	46	1	35	10	6	21	27	1	21	5
848	SKRIBENTVIRKSOMHED	3	5	8	8			7	3	10	10		
849	MALER, MUSIKER M.V.	16	2	18	18			42	12	54	54		
85	HOTEL, RESTAUR., FORLYSTELS.	644	1371	2015	453	253	1309	873	1897	2770	608	441	1721
850	FILMPRODUKTION, -UDLEJNING	1		1	1			2		2	1		1
851	BIDGRAF, TEATER, RADIO M.V.	36	31	67	20	25	22	38	43	81	32	23	26
852	SPORTSKLUB, DANSESKOLE M.V.	41	33	74	13	32	29	59	59	118	31	60	27
853	RESTAURANT	218	657	875	217	130	528	365	1107	1472	336	249	887
854	HOTEL	346	623	969	190	63	716	407	666	1073	191	109	773
855	PENSIGNAT	2	27	29	12	3	14	2	22	24	17		7
86	ANDEN SERVICEVIRKSOMHED	371	791	1162	598	53	511	625	1416	2041	992	101	948
860	VASKERI, RENSERI	114	345	459	133	49	277	219	614	833	221	95	517
861	BARBER, FRISØR	198	392	590	405	1	184	327	727	1054	691		363
862	FOTOGRAF, BILLEDBUREAU	35	41	76	44	2	30	40	62	102	49	5	48
863	SKORSTENSFEJNING	21	3	24	12		12	38	3	41	24		17
864	KØGNING, DINER TRANSPORT.	3	10	13	4	1	8	1	10	11	7	1	3
87	RENGØRING M.V.	87	561	648	56	36	556	189	1218	1407	93	89	1225
870	RENGØRINGSSKAB	4	75	79		10	69	18	333	351	7	47	297
871	VINDUESPOLERING	38	3	41	29		12	68	1	69	50	1	18
875	HUSASSISTENT		293	293			293		461	461			461
878	RENGØRING U.NÆRM. ANG.	3	153	156			156	7	365	372			372
879	ANDRE TJENESTEYDELSE	42	37	79	27	26	26	96	58	154	36	41	77
9	UDPLYST ERHVERV, INDKALDTE	120	115	235		105	130	176	159	335		166	169

Tabel 4. Den aktive dagbefolkning i erhverv fordelt efter arbejdsstedsamt, de enkelte erhverv, køn og arbejdsstilling

Erhv.-kode		Ringkøbing amtskommune						Århus amtskommune					
		Mænd	Kvinder	I alt	Heraf			Mænd	Kvinder	I alt	Heraf		
					Selvst. o.l.	Funktio-nærer	Arbejdere				Selvst. o.l.	Funktio-nærer	Arbejdere
1	2	3	4	5	6	1	2	3	4	5	6		
0-9	ERHVERVENE I ALT	64996	35195	100191	31693	25345	43153	135073	80068	215141	44953	76883	93305
0	LANDBRUG, FISKERI M.V.	17613	5739	23352	18855	374	4123	18506	5368	23874	18331	702	4841
00	LANDBRUG	14585	5472	20057	17362	105	2590	14985	4523	19508	16594	200	2714
001	GODS, PROPRIETÆRGÅRD	158	19	177	61	9	107	734	83	817	277	84	456
002	GÅRDBRUG	10448	3975	14423	12391	89	1943	10175	3279	13454	11660	107	1687
003	HUSMANDSBRUG	3673	1470	5143	4910	7	226	3677	1151	4828	4657	9	162
009	LANDBRUG U.NÆRM.ANG.	306	8	314			314	399	10	409			409
01	HØNSERI, PELSFA RM M.V.	271	72	343	246	4	93	242	81	323	214	7	102
02	GARTNERI, FRUGTAVL	270	90	360	168	10	182	1624	629	2253	1071	37	1145
03	MASKINSTATION, KONSULENT	403	38	441	62	194	185	577	100	677	92	318	267
04	SKOVBRUG, KLITVÆSEN	270	12	282	6	60	216	489	26	515	31	129	355
05	FISKERI	1814	55	1869	1011	1	857	589	9	598	329	11	258
1	MINEDRIFT, STENBRUD O.L.	86	4	90	12	5	73	273	24	297	36	52	209
11	BRUNKULSLEJE, TØRVEGRAVNING	6		6			6	53	10	63	4	14	45
12	STENBRUD, GRUSGRAV	80	4	84	12	5	67	220	14	234	32	38	164
2-3	FREMSTILLINGSVIRKSOMHED	19873	11256	31129	3383	4377	23369	44783	18364	63147	6247	11993	44907
20	NÆRINGSMIDDEL INDUSTRI	3245	1171	4416	733	750	2933	6055	3694	9749	1551	2010	6188
200	SLAGTERI, KØDVAREFABRIK	1532	336	1868	27	339	1502	2305	996	3301	37	494	2770
201	SLAGTERFORRETNING	388	230	618	318	103	197	752	665	1417	603	416	398
202	MEJERI, MÆLKEKONSERVESFABR.	536	83	619	57	72	490	919	283	1202	87	223	892
203	ANDEN KONSERVESFABRIK	71	78	149	11	13	125	252	269	521	23	123	375
204	MØLLE	59	5	64	12	2	50	62	7	69	14	15	40
205	BRØD-, KIKS-, BISQUITFABR.	65	58	123	6	16	101	280	254	534	12	92	430
206	BAGERFORRETNING	441	322	763	291	168	304	989	860	1849	741	419	689
207	SUKKERFABRIK							3	4	7		2	5
208	SUKKERVAREFABRIK O.L.	3	1	4		2	2	107	181	288	10	71	207
209	ANDEN NÆRINGSMIDDELIND.	150	58	208	11	35	162	386	175	561	24	155	382
21	DR IKKEVAREINDUSTRI	33	10	43	9	6	28	614	243	857	25	183	649
210	SPRIT-, GÆR-, FRUGTVINSFABR.							44	4	48	1	10	37
211	BRYGGERI, MINERAL VANDSFABR.	33	10	43	9	6	28	570	239	809	24	173	612
22	TØBAKSINDUSTRI	47	65	112		12	100	150	579	729	2	130	597
23	TEKSTIL INDUSTRI	2677	4255	6932	589	866	5477	1372	1529	2901	101	580	2220
230	SPINDERI, VÆVERI	1053	736	1789	119	236	1434	920	728	1648	28	366	1254
231	FARVERI	252	93	345	7	48	290	49	7	56	1	19	36
232	TRIKOTÅGEFABRIK	1303	3306	4609	439	568	3602	184	658	842	54	125	663
233	REBSLAGERI, FISKENETFABRIK	40	7	47	14	1	32	157	45	202	4	46	152
234	ANDEN TEKSTILFABRIK	29	113	142	10	13	119	62	91	153	14	24	115
24	BEKLÆDNINGSINDUSTRI	654	3289	3943	374	388	3181	972	5334	6306	674	685	4947
240	SKOTØJSFABRIK	65	17	82	6	9	67	55	76	131	27	15	89
241	SKOMAGER, SKOTØJSREPARATIGN	60	4	64	51	13	165	29	194	165	1	1	28
242	SKRÆDDERI	45	9	54	38	1	15	138	39	177	97	3	77
243	DAMESKRÆDDERI, SYSTUE	10	666	676	86	7	583	17	1668	1685	163	24	1498
244	KONFEKTIONSFABRIK	329	2050	2379	160	282	1937	490	3183	3673	173	582	2918
245	SKJORTE-, KORSETFABR. M.V.	125	497	622	15	83	524	11	112	123	4	21	98
246	BUNTMAGERI	1	4	5	2		3	16	44	60	14	6	40
247	HANDSKEFABRIK	1	2	3	1		2	12	27	39	5	7	27
248	ANDEN BEKLÆDNINGSINDUSTRI		13	13	8		3	2	4	19	23	5	14
249	ANDEN TEKSTILVAREINDUSTRI	18	27	45	7	3	35	64	137	201	21	22	158
25	TRÆ- OG KORKVAREINDUSTRI	1534	153	1687	160	187	1340	2330	408	2738	400	357	1981
250	SAVVÆRK, STAVFABRIK	351	18	369	34	26	309	957	105	1062	82	159	821
251	PAKKASSE- OG DRITTEL FABRIK	8	2	10	5		5	31	5	36	8	3	25
252	MASKINSNEDKERI	836	100	936	39	136	761	402	58	460	44	63	353
253	ANDEN TRÆ- OG KORKVAREIND.	153	17	170	35	19	116	567	203	770	117	120	533
259	SNEDKERI U.NÆRM.ANG.	186	16	202	47	6	149	373	37	410	149	12	249
26	FREMSTILLING AF MØBLER M.V.	1225	202	1427	171	169	1087	3157	646	3803	482	559	2762
260	MØBELFABRIK, -SNEDKERI	1144	167	1311	129	160	1022	2914	551	3465	343	542	2580
261	MØBELPOLSTRING, TAPETSERING	81	34	115	42	9	64	210	58	268	124	5	139
262	MADRAS-, RULLEGARDINFABRIK		1	1			1	33	37	70	15	12	43



Tabel 4. Den aktive dagbefolkning i erhverv fordelt efter arbejdsstedsemt, de enkelte erhverv, køn og arbejdsstilling

Erhv.-kode		Ringkøbing amtskommune						Århus amtskommune					
		Mænd	Kvinder	I alt	Heraf			Mænd	Kvinder	I alt	Heraf		
					Selvst. o.l.	Funktio-nærer	Arbej-dere				Selvst. o.l.	Funktio-nærer	Arbej-dere
27	PAPIR- OG PAPIRWAREIND.	48	40	88	11	10	67	1184	570	1754	34	346	1374
270	PAPIR- OG PAPPFABRIK	24	5	29			3	437	173	610	5	80	525
271	PAPIRWARE-, PAPPVAREFABRIK	24	35	59	11	7	41	747	397	1144	29	266	849
28	GRAFISK INDUSTRI	601	216	817	95	226	496	2936	1365	4301	326	1391	2584
280	BØGTRYKKERI, MASKINSÆTTERI	318	88	406	69	48	289	1254	347	1601	190	333	1078
281	STENTRYKKERI, LITOGRAF. ETABL.	26	9	35	7	11	17	219	87	306	50	75	181
282	REPRODUKTIONSANSTALT	13	8	21	8	7	6	169	65	234	15	57	162
283	BØGBINDERI, LINIERANSTALT	14	29	43	7	2	34	203	257	460	42	37	381
284	BØG-, KUNST- OG MUSIKFORLAG	6	3	9	2	6	1	27	22	49	12	23	14
285	DAG- OG UGEBLADE	224	79	303	2	152	149	1064	587	1651	17	866	768
29	GARVERI, LÆDERVAREINDUSTRI	31	74	105	17	19	69	159	83	242	39	34	169
290	GARVERI, PELSBEREDERI	5	3	8	2	1	5	98	15	113	8	19	86
291	LÆDERVAREFABRIK	26	71	97	15	18	64	61	68	129	31	15	83
30	GUMMIINDUSTRI	73	4	77	14	13	50	193	95	288	41	62	185
31	KEMISK INDUSTRI	363	51	414	19	113	282	1214	343	1557	60	629	868
310	FREMST. AF KEM. RÅSTOFFER	23	16	39	4	8	27	251	45	296	18	121	157
311	OLIEMØLLE-, KØDFODDERFABRIK	97	3	100	6	22	72	695	120	815	6	235	574
312	FARVE- OG LAKINDUSTRI	8	4	12	2	3	7	26	3	29	5	16	8
313	SÆBE-, SODA-, KØSMETIKFABRIK	11	4	15	2	9	4	70	38	108	9	39	60
314	MEDICINALVAREFABRIK	3		3		2	1	71	96	167		129	38
315	ANDEN KEMISK INDUSTRI	221	24	245	5	69	171	101	41	142	22	89	31
32	MINERALOLIE- OG ASFALTIND.	109	22	131	5	45	81	378	62	440	6	112	322
320	MINERALOLIERAFFINADERI M.V.		1	1		1		155	46	201	2	59	140
321	ASFALT- OG TAGPAPFABRIK	109	21	130	5	44	81	223	16	239	4	53	182
33	STEN-, LER- OG GLASINDUSTRI	788	78	866	137	89	640	2144	347	2491	248	346	1897
330	TEGLVÆRK, KLINKERFABRIK	148	6	154	12	12	130	505	101	606	23	55	528
331	GLASINDUSTRI	23	26	49	8	5	36	77	46	123	14	31	78
332	PORCELÆNS-, KERAMIKFABRIK	6	13	19	15	1	3	88	77	165	70	10	85
333	CEMENTFABRIK	13	2	15	2	2	11	257	19	276	1	51	224
334	KALK-, KRIDT- OG MØRTELVÆRK	23	2	25	5	3	17	160	17	177	13	29	135
335	CEMENTVAREFABRIK	500	22	522	74	57	391	884	60	944	91	138	715
336	STENHUGGERI, MONUMENTFABR.	26	6	32	19	13	73	8	8	81	26	10	45
339	ANDEN STEN- OG CEMENTIND.	49	1	50	2	9	39	100	19	119	10	22	87
34	JERN- OG STÅLVÆRKER M.V.	320	29	349	4	46	299	352	40	392	8	65	319
340	JERN- OG STÅLVÆRKER	18	3	21		9	12	61	9	70	3	24	43
341	JERNSTØBERI	302	26	328	4	37	287	291	31	322	5	41	276
35	JERN- OG METALVAREINDUSTRI	895	57	952	63	122	767	1618	352	1970	217	305	1448
350	FORNKLINGSANSTALT D.L.	123	13	136	11	20	105	170	34	204	33	16	155
351	METALVAREFABRIK	41	4	45	8	8	29	259	98	357	62	63	232
352	BLIKVAREFABRIK	56	5	61	1	11	49	66	23	89	5	18	66
353	JERNVAREFABRIK	634	31	665	26	82	557	931	159	1090	47	190	853
354	KLEINSMED, GROVSMED	27	2	29	9	20	133	18	18	151	35	11	105
359	ANDEN METALVAREINDUSTRI	14	2	16	8	1	7	59	20	79	35	7	37
36	MASKINFABRIK OG-VÆRKSTED	2734	182	2916	442	361	2113	8246	819	9065	837	1932	6296
360	MASKINVÆRKSTED	1095	71	1166	304	48	814	1937	126	2063	516	121	1426
365	MASKINFABRIK	1639	111	1750	138	313	1299	6309	693	7002	321	1811	4870
37	ELEKTROMEKANISK INDUSTRI	1624	1050	2674	49	716	1909	2101	522	2623	111	795	1717
370	RADIO- OG FJERNSYNSFABRIK	1352	1011	2363	5	668	1690	150	61	211	4	59	148
371	RADIO- OG FJERNSYNSREP.	77	3	80	15	3	62	232	7	239	31	18	190
375	ELEMENT-, AKKUMULATORFABRIK	10	2	12	3	2	7	22		22	3	6	13
379	ELMASKINFABRIK M.V.	185	34	219	26	43	150	1697	454	2151	73	712	1366
38	TRANSPORTMIDDEL INDUSTRI	2362	129	2491	440	155	1896	7572	446	8018	816	872	6330
380	SKIBSVÆRFT	152	6	158	7	11	140	572	16	588	6	83	499
381	BADEBYGGERI	69	1	70	9	2	59	60	5	65	16	6	43
382	REP. AF JERNBANEMATERIEL	55		55	1	2	52	1283	4	1287		74	1213
383	FREMST. AF JERNBANEMAT.	3		3		3	979	94	1073	1	251	821	
384	BIL- OG MOTORCYKELVÆRKSTED	1937	108	2045	398	111	1536	3867	220	4087	720	285	3082
385	BIL- OG MOTORCYKELFABRIK	112	10	122	14	26	82	579	85	664	33	141	490

Tabel 4 Den aktive dagbefolkning i erhverv fordelt efter arbejdsstedsamt, de enkelte erhverv, køn og arbejdsstilling

Erhv.- kode		Ringkøbing amtskommune						Århus amtskommune					
		Mænd	Kvinder	I alt	Heraf			Mænd	Kvinder	I alt	Heraf		
					Selvt. o.l.	Funk- tio- nærer	Arbej- dere				Selvt. o.l.	Funk- tio- nærer	Arbej- dere
1	2	3	4	5	6	1	2	3	4	5	6		
386	CYKELREPARATØR	17	1	18	6		12	60	1	61	22	1	38
387	CYKEL- OG KNALLERTFABRIK	1		1			1	13	5	18	1	8	9
388	FLYVEMASKINVERKSTED	4		4	1	1	2	49		49		7	42
389	ANDEN TRANSPORTMIDDELIND.	12	3	15	4	2	9	110	16	126	17	16	93
39A	ANDEN FREMSTILLINGSVIRKS.	145	47	192	43	30	119	1202	556	1758	228	408	1122
390	MALEINSTRUMENTFABRIK D.L.	4	1	5	1	2	2	162	60	222	7	66	149
391	FABR. AF KIRURG. INSTRUM.	15	5	20	1	3	16	113	30	143	13	53	77
392	OPTIKER, FOTOMATERIELEFABRIK	5		5			3	24	10	34	7	14	13
393	GULD-, SØLV-, PLETVAREFABRIK	17	8	25	4	4	17	160	68	228	25	39	164
394	MUSIKINSTRUMENTFABRIK	7	1	8	3	1	4	29	4	33	15	4	14
395	LEGETØJSFABRIK M.V.	3	4	7	3		4	58	61	119	14	26	79
396	BØRSTEFABRIKATION	6	1	7	6		1	46	29	75	14	8	53
397	PLASTIKVAREFABRIK	57	18	75	15	11	49	429	188	617	51	138	428
398	ANDEN FREMSTILLINGSVIRKS.	31	9	40	10	7	23	181	106	287	82	60	145
39B	FABRIKATION U.NÆRM. ANG.	365	132	497	8	54	435	834	331	1165	41	192	932
4	BYGGE- OG ANLÆGSVIRKSDMHED	8390	534	8924	1959	369	6596	19193	1296	20489	3598	1597	15294
400	VEJ- OG BANEANLÆG, OFF.	445	2	447		11	436	889	5	894		24	870
401	PRIVAT ENTREPRENØRVIRKS.	1551	69	1620	210	127	1283	4786	209	4995	289	721	3985
402	MURERFORRETNING	2174	77	2251	484	46	1721	4138	176	4314	825	185	3304
403	TØMRERFORRETNING	1781	88	1869	483	27	1359	3549	171	3720	782	134	2804
404	BYGNINGSSNEDKER	205	5	210	31	3	176	345	10	355	49	4	302
405	MALERFORRETNING	596	64	660	263	2	395	1667	185	1852	596	43	1213
406	BLIKKENSLAGERFORRETNING	588	51	639	166	38	435	1671	189	1860	440	229	1191
407	ELEKTRINSTALLATØR	871	154	1025	232	106	687	1639	281	1920	419	205	1296
408	GLARMESTER	70	19	89	45	2	42	171	43	214	97	15	102
409	ANDEN BYGGEVIRKSDMHED	109	5	114	45	7	62	338	27	365	101	37	227
5	OFF. VÆRKER, KLOAKVÆSEN	325	19	344	14	111	219	1602	132	1734	16	529	1189
511	ELVÆRKER, EL- OG VARMEVÆRK	199	17	216	8	78	130	1072	115	1187	8	412	767
512	GASVÆRKER	7		7		1	6	72	4	76		18	58
513	VARMEVÆRKER	59	1	60	1	23	36	98	6	104	1	47	56
521	VANDVÆRKER	29	1	30	4	7	19	133	3	136	5	37	94
531	RENOVATIONSVIRKSDMHED	31		31	1	2	28	227	4	231	2	15	214
6	HANDEL OG DMSÆTNING	7636	5239	12875	4225	6667	1983	19205	15091	34296	9131	19526	5639
6A	ENGRDSHANDEL D.L.	2726	699	3425	706	1482	1237	7465	2529	9994	1622	5251	3121
601	KOLONIAL, KØRN, FØDERSTOF	492	83	575	75	275	225	1241	273	1514	117	703	694
602	TEKSTIL OG BEKLÆDNING	59	35	94	29	57	8	149	116	265	88	156	21
603	TRÆLAST, BYGNINGSART., JERN	700	156	856	94	480	282	1896	611	2507	193	1564	750
604	MASKINER	221	31	252	54	106	92	566	130	696	134	397	165
605	ANDEN EGT. ENGRDSHANDEL	715	292	1007	206	443	358	2336	1106	3442	694	1949	799
608	DPKØBER	149	19	168	105	15	48	306	58	364	166	35	163
609	DEPDT, AUKTIONSFORRETNING	390	83	473	143	106	224	971	235	1206	230	447	529
6B	DETAILLHANDEL I ALT	3902	3741	7643	3447	3596	600	8853	10080	18933	7273	9818	1842
61	NÆRINGS- OG NYDELSESMIDLER	1435	1589	3024	1617	1287	120	3012	3952	6964	3577	2980	407
610	ISMEJERI, BRØDUDSALG	117	133	250	218	30	2	313	366	679	572	96	11
611	VIKTUALIER, DST, SMØRREBRØD	33	78	111	59	21	31	93	241	334	152	89	93
612	FISK, VILDT	42	13	55	48	6	1	124	43	167	134	26	7
613	BRUGSFØRENING, KØDEFORRETN	261	375	636	116	474	46	606	912	1518	249	1126	143
615	KOLONIAL, KAFFE OG TE	834	741	1575	921	621	33	1387	1584	2971	1680	1172	119
616	KONFEKTURE	16	95	111	63	46	2	53	219	272	148	124	
617	VIN OG TØBAK	51	36	87	74	13		162	147	309	229	70	10
618	GRØNT, FRUGT, BLOMSTER	81	118	199	118	76	5	274	440	714	413	277	24
62	TEKSTIL, BEKLÆDN., LÆDERV.	531	1025	1556	466	1032	58	1345	3118	4463	847	3337	279
620	ALM. BL. MANUFAKTUR	245	610	855	254	561	40	432	1182	1614	436	1124	54
621	HERRE- OG DAMEKONFEKTIDN	199	98	297	92	198	7	392	358	750	184	531	35
622	HATTE	1	5	6	3	2	1	2	40	42	20	14	8
623	BRØDERIER, GARN	4	36	40	23	16	1	12	80	92	39	46	7

Tabel 4. Den aktive dagbefolkning i erhverv fordelt efter arbejdsstedsamt, de enkelte erhverv, køn og arbejdsstilling

Erhv.-kode		Ringkøbing amtskommune						Århus amtskommune					
		Mænd	Kvinder	I alt	Heraf			Mænd	Kvinder	I alt	Heraf		
					Selvst. o.l.	Funktio-nærere	Arbej-dere				Selvst. o.l.	Funktio-nærere	Arbej-dere
1	2	3	4	5	6	1	2	3	4	5	6		
624	SKOTØJ	42	173	215	67	147	1	98	369	467	114	343	10
625	HANDSKER	2		2	2			1	11	12	2	7	3
626	STORMAGASIN, VAREHUS	22	84	106	9	93	4	375	1000	1375	12	1205	158
628	ANDEN TEKSTILVAREFORRETN.	1		1	1			7	8	15	8	6	1
629	LÆDER- OG LÆDERVAREHANDEL	15	19	34	15	15	4	26	70	96	32	61	3
63	MØBLER, KUNST M.V.	253	93	346	152	137	57	657	298	955	422	362	171
630	MØBLER	211	62	273	108	116	49	498	214	712	272	296	144
631	TÆPPER	28	4	32	11	14	7	77	17	94	26	43	25
632	KUNST,ANTIKVITETER	14	27	41	33	7	1	82	67	149	124	23	2
64	ISENKRAM, KØKKENUDSTYR	490	319	809	311	356	142	1167	764	1931	668	865	398
640	ISENKRAM, GLAS, PORCELÆN	144	129	273	77	185	11	334	293	627	139	460	28
641	URE, GULD, SØLV, OPTIK	118	115	233	121	60	52	426	296	722	308	164	250
642	RADIO, MUSIK	194	61	255	78	99	78	332	117	449	149	187	113
643	KØLESKABE, ØVNE O.L.	8	2	10	5	4	1	31	18	49	25	20	4
644	TRÆVAREFORRETNING	7	4	11	9	2		3	4	7	3	3	1
649	ANDET HUSGERÅD	19	8	27	21	6		41	36	77	44	31	2
65	FARVE, TAPET, KOSMETIK O.L.	109	120	229	105	110	14	249	316	565	246	302	17
650	FARVE, TAPET, KEMIKALIER	109	56	165	71	81	13	239	166	405	168	221	16
651	SØBE, PARFUME, KOSMETIK		64	64	34	29	1	10	150	160	78	81	1
66	FAST OG FLYDENDE BRÆNDESEL	224	61	285	164	6	115	565	157	722	349	47	326
660	BRÆNDESEL	6	2	8	7	1		34	14	48	17	12	19
661	OLIE, BENZIN, TANKSTATION	215	58	273	154	5	114	522	142	664	330	32	302
662	FLASKEGAS	3	1	4	3		1	9	1	10	2	3	5
67	TRANSPORTMIDLER	558	156	714	270	371	73	1133	392	1525	436	914	175
670	BILER	449	119	568	142	364	62	972	344	1316	263	896	157
671	CYKLER	109	37	146	128	7	11	161	48	209	173	18	18
68A	BØGER, FOTOARTIKLER M.V.	264	299	563	336	211	16	633	806	1439	684	706	49
680	BØGER, PAPIR	75	99	174	64	104	6	149	262	411	142	262	7
681	AVISER	69	110	179	128	48	3	145	312	457	255	195	7
682	GALANTERIVARER, LEGETØJ	16	42	58	31	27		35	89	124	66	55	3
683	FOTOARTIKLER	21	22	43	26	16	1	99	63	162	53	88	21
684	JAGT- OG SPORTSARTIKLER	29	11	40	23	13	4	67	28	95	32	59	4
685	ANDRE VARER	54	15	69	64	3	2	138	52	190	136	47	7
68B	DETAILHANDEL U.NÆRM. ANG.	38	79	117	26	86	5	92	277	369	44	305	20
6C	PENGEINSTITUT M.V.	1008	799	1807	72	1589	146	2887	2482	5369	236	4457	676
690	BANK, SPAREK., KREDITF. O.L.	629	655	1284		1243	41	1608	1738	3346		3211	135
694	ANDEN PENGEOMSTÆTNING	2	1	3		3		11	9	20	8	12	
695	FORSIKRINGSSKAB	209	102	311		308	3	584	427	1011		990	21
697	EJENDOMSADMINISTRATION	106	29	135	3	30	102	488	243	731	10	201	520
698	EJENDOMSHANDEL	62	12	74	69	5		196	65	261	218	43	
7	TRANSPORTVIRKSDMÆD	4006	652	4658	1054	1924	1680	11420	2552	13972	2121	6677	5174
701	JERNBANE	885	87	972		796	176	2178	246	2424		1926	498
702	SPORVEJE, BUS, RUTEBIL	181	11	192	38	68	86	817	38	855	57	418	380
710	TAKAØRSEL	180	34	214	138	13	63	643	78	721	448	40	233
715	VOGNMAND, FLYTTEFORRETNING	1550	179	1729	843	46	840	2849	348	3197	1468	135	1594
718	BILUDLEJNING, PARKERINGSHUS	2	2	4	2	2		36	14	50	20	17	13
719	BUCENTRAL, DRAGERFORENING	14	4	18	8	1	9	89	58	147	48	11	88
720	SKIBSREDERI, FÆRGEFART M.V.	39	2	41	3	18	20	631	150	781	17	359	405
722	BUGSERSELSKAB, HAVNEVÆSEN	44	1	45	19	26	234	14	248	5	77	166	
730	LØSNING OG LASTNING	87	1	88	5	2	81	451	10	461	3	46	412
740	LUFTTRAFIK	7	3	10		8	2	47	27	74	2	57	15
750	REJSEBUREAU	11	15	26	4	21	1	40	67	107	9	92	6
751	SKIBSMÆGLER, BEFRAGTER	67	31	98	10	78	10	307	103	410	34	340	36
760	REDNINGSKORPS	118	4	122	1	19	102	311	22	333	5	91	237
770	PAKHUSFORRETNING, KØLEHUS	28	5	33	2	6	25	151	23	174	5	50	119
780	TELEFONVÆSEN	157	111	268		125	143	1012	875	1887		1213	674
790	POST- OG TELEGRAFVÆSEN	636	162	798		702	96	1624	479	2103		1805	298

Tabel 4. Den aktive dagbefolkning i erhverv fordelt efter arbejdsstedssamt, de enkelte erhverv, køn og arbejdsstilling

Erhv.-kode		Ringkøbing amtskommune						Århus amtskommune					
		Mænd	Kvinder	I alt	Heraf			Mænd	Kvinder	I alt	Heraf		
					Selvst. o.l.	Funktio- nærer	Arbej- dere				Selvst. o.l.	Funktio- nærer	Arbej- dere
1	2	3	4	5	6	1	2	3	4	5	6		
8	TJENESTEYDELSER	6958	11639	18597	2191	11407	4999	19784	36805	56589	5473	35408	15708
81	OFFENTLIG ADMINISTRATION	1820	863	2683		2414	269	3636	2279	5915		5345	570
810	STATSAADMINISTRATION	36	36	72		69	3	112	111	223		217	6
811	AMTS- OG KOMMUNEADMINISTR.	656	558	1214		1130	84	1682	1563	3245		2958	287
812	TOLDVÆSEN	99	63	162		160	2	221	123	344		331	13
815	RETS- OG POLITIVÆSEN	314	120	434		411	23	829	280	1109		1059	50
819	FORSVAR, CIVILFORSVAR	715	86	801		644	157	792	202	994		780	214
82	UNDERVISN., KIRKE, BIBLIOTEK	2416	2652	5068	134	4011	923	6646	7660	14306	271	11326	2709
820	HØJERE LÆREANSTALT M.V.	1	1	2		2		1187	920	2107		1850	257
821	BØRNESKOLE	1448	1890	3338		2756	582	2896	4276	7172	1	5667	1504
822	FAGSKOLE, HØJSKOLE	455	460	915	4	721	190	1116	1284	2400	10	1941	449
823	UNDERVISNING I ØVRIGT	97	41	138	127	1	10	197	99	296	260	4	32
824	FORSKNINGSANSTALT	4	1	5		4	1	88	82	170		143	27
825	BIBLIOTEK, MUSEUM O.L.	47	147	194	3	158	33	224	578	802		643	159
827	KIRKE, RELIGIØSE INST.	281	82	363		257	106	607	190	797		538	259
829	FORENINGER	83	30	113		112	1	331	231	562		540	22
83	SUNDHEDSVÆSEN, SOC. INST.	792	4650	5442	470	3628	1344	2692	16025	18717	1101	12825	4791
830	HOSPITAL, SANATORIUM	211	1832	2043		1654	389	1229	7929	9158	10	7180	1968
831	PRAKTISERENDE LÆGE	110	169	279	173	100	6	240	398	638	387	221	30
832	PRAKTISERENDE TANDLÆGE	74	197	271	69	194	8	233	659	892	231	627	34
833	PRAKTISERENDE ØYRLÆGE	85	50	135	122	12	1	94	42	136	120	16	
834	HYGIEJNISKE INSTITUTIONER	12	18	30		28	2	64	90	154	8	132	14
835	JORDEMØDER		10	10		5			16	16		13	3
836	MASSAGEKLINIK, SYGPLEJE	13	89	102	44	56	2	27	397	424	148	256	20
837	APOTEK	51	228	279	23	216	40	124	604	728	39	560	129
838	TANDTEKNIKER	14	36	50	29	1	20	72	119	191	98	14	79
839	SOCIALE INSTITUTIONER	222	2021	2243	5	1362	876	609	5771	6380	47	3816	2517
84	ANDRE LIBERALE ERHVERV	788	642	1430	390	1006	34	3292	2410	5702	1265	4282	155
840	ADVOKATVIRKSOMHED	76	175	251	61	188	2	232	545	777	188	573	16
841	REVISIONSVIRKSOMHED	254	220	474	112	358	4	739	545	1284	343	929	12
842	RÅDGIVENDE INGENIØR	135	67	202	40	159	3	736	364	1100	149	933	18
843	RÅDGIVENDE ARKITEKT	191	105	296	100	188	8	606	299	905	222	663	20
844	PRESSE- OG TELEGRAMBUREAU	2	3	5	2	2	1	5	8	13	8	5	
845	REKLAMBUREAU M.V.	57	39	96	33	50	13	382	293	675	166	469	40
846	EOB-VIRKSOMHEDER	28	14	42	1	41		391	182	573	7	551	15
847	LABORATORIUM	8	15	23		20	3	65	137	202	9	159	34
848	SKRIBENTVIRKSOMHED	6	2	8		8		22	4	26		26	
849	MALER, MUSIKER M.V.	31	2	33	33			114	33	147	147		
85	HOTEL, RESTAUR., FORLYSTELS.	622	1229	1851	455	268	1128	2009	3935	5944	1041	1271	3632
850	FILMPRODUKTION, -UDLEJNING	2	2	4	2	2		19	29	48	9	24	15
851	BIOGRAF, TEATER, RADIO M.V.	43	37	80	32	30	18	293	202	495	61	292	142
852	SPORTSKLUB, DANSESKOLE M.V.	58	45	103	12	52	39	176	138	314	72	136	106
853	RESTAURANT	201	577	778	204	126	448	814	2413	3227	569	598	2060
854	HOTEL	311	543	854	188	55	611	698	1090	1788	291	215	1282
855	PENSIONAT	7	25	32	17	3	12	9	63	72	39	6	27
86	ANDEN SERVICEVIRKSOMHED	449	914	1363	701	51	611	1079	2604	3683	1583	223	1877
860	VASKERI, RENSER I	141	381	522	167	46	309	365	1147	1512	350	180	982
861	BARBER, FRISØR	255	483	738	482	2	254	518	1289	1807	1102		705
862	FOTOGRAF, BILLEDBUREAU	33	29	62	38	1	23	128	142	270	94	39	137
863	SKORSTENSFEJNING	18	2	20	7		13	60	5	65	26	2	37
864	KOGNING, DINER TRANSPORT.	2	19	21	7	2	12	8	21	29	11	2	16
87	RENGØRING M.V.	71	689	760	41	29	690	430	1892	2322	212	136	1974
870	RENGØRINGSSÆLSKAB	10	100	110	3	13	94	61	394	455	21	53	381
871	VINDUESPOLERING	29	2	31	20		11	202	13	215	154	4	57
875	HUSASSISTENT		370	370			370	1	765	766			766
878	RENGØRING U.NÆRM. ANG.	4	190	194			194	14	626	640		1	639
879	ANDRE TJENESTEYDELSER	28	27	55	18	16	21	152	94	246	37	78	131
9	UOPLYST ERHVERV, INDKALDTE	109	113	222		111	111	307	436	743		399	344

Tabel 4. Den aktive dagbefolkning i erhverv fordelt efter arbejdsstedsamt, de enkelte erhverv, køn og arbejdsstilling

Erhv.-kode		Viborg amtskommune						Nordjyllands amtskommune					
		Mænd	Kvinder	I alt	Heraf			Mænd	Kvinder	I alt	Heraf		
					Selvst. o.l.	Funktionærer	Arbejdere				Selvst. o.l.	Funktionærer	Arbejdere
1	2	3	4	5	6	1	2	3	4	5	6		
0-9	ERHVERVENE I ALT	58860	28972	87832	30591	22711	34530	119723	57996	177719	49460	50793	77466
0	LANDBRUG, FISKERI M.V.	17729	5689	23418	18981	495	3942	27791	7402	35193	27054	664	7475
00	LANDBRUG	15566	5248	20814	18016	113	2685	21961	6672	28633	24092	214	4327
001	GODS, PROPRIETÆRGÅRD	309	50	359	142	24	193	726	92	818	278	59	481
002	GÅRDBRUG	9837	3412	13249	11319	79	1851	12970	4140	17110	14253	140	2717
003	HUSMANDSBRUG	5025	1770	6795	6555	10	230	7569	2426	9995	9561	15	419
009	LANDBRUG U.NÆRM. ANG.	395	16	411			411	696	14	710			710
01	HØNSERI, PELS FARM M.V.	240	74	314	237	5	72	1020	315	1335	924	24	387
02	GARTNERI, FRUGTAVL	461	146	607	262	10	335	862	285	1147	528	21	598
03	MASKINSTATION, KONSULENT	471	53	524	78	197	249	743	76	819	156	282	381
04	SKOVBRUG, KLITVÆSEN	331	74	405	10	168	227	494	32	526	25	112	389
05	FISKERI	660	94	754	378	2	374	2711	22	2733	1329	11	1393
1	MINEDRIFT, STENBRUD O.L.	243	15	258	18	30	210	282	13	295	25	31	239
11	BRUNKULSLEJE, TØRVEGRAVNING	5		5	1		4	86	2	88	1	9	78
12	STENBRUD, GRUSGRAV	238	15	253	17	30	206	196	11	207	24	22	161
2-3	FREMSTILLINGSVIRKSOMHED	15023	5421	20444	2746	2566	15132	34604	12039	46643	4943	6765	34935
20	NÆRINGSMIDDELINDUSTRI	2945	1219	4164	770	640	2754	6054	4280	10334	1682	1613	7039
200	SLAGTERI, KØD VARE FABRIK	1174	123	1297	30	227	1040	2148	687	2835	57	452	2326
201	SLAGTERFORRETNING	298	209	507	285	87	135	652	542	1194	593	281	320
202	MEJERI, MÆLKEKONSERVESFABR.	569	78	647	81	60	506	1125	304	1429	146	193	1090
203	ANDEN KONSERVESFABRIK	269	388	657	9	74	574	758	1629	2387	31	196	2160
204	MØLLE	65	11	76	21	12	43	31	4	35	12	1	22
205	BRØD-, KIKS-, BISQUITFABR.	50	21	71	8	13	50	183	219	402	23	68	311
206	BAGERFORRETNING	426	306	732	318	127	287	964	765	1729	801	363	565
207	SUKKERFABRIK		1	1			1	2		2		1	1
208	SUKKERVAREFABRIK O.L.	6	4	10	4	1	5	17	18	35	6	5	24
209	ANDEN NÆRINGSMIDDELIND.	88	78	166	14	39	113	174	112	286	13	53	220
21	DRIKKEVAREINDUSTRI	127	23	150	7	23	120	425	179	604	34	99	471
210	SPRIT-, GÆR-, FRUGTVINSFABR.	1		1			1	192	78	270	1	50	219
211	BRYGGERI, MINERALVANDSFABR.	126	23	149	7	23	119	233	101	334	33	49	252
22	TOBAKSINDUSTRI	2		2			2	130	736	866	2	74	790
23	TEKSTILINDUSTRI	436	684	1120	68	166	886	623	424	1047	70	142	835
230	SPINDERI, VÆVERI	192	147	339	20	63	256	296	238	534	20	77	437
231	FARVERI	39	7	46	1	8	37	4		4	1	3	
232	TRIKOTAGEFABRIK	113	453	566	32	75	459	47	97	144	13	21	110
233	REBSLAGERI, FISKENETFABRIK	38	13	51	10	1	40	254	63	317	31	33	253
234	ANDEN TEKSTILFABRIK	54	64	118	5	19	94	22	26	48	5	8	35
24	BEKLÆDNINGSINDUSTRI	324	1352	1676	226	108	1342	545	1915	2460	475	205	1780
240	SKOTØJSFABRIK	53	57	110	7	13	90	63	98	161	15	16	130
241	SKOMAGER, SKOTØJSREPARATION	58	13	71	63		8	144	18	162	136		26
242	SKRÆDDERI	41	16	57	43	1	13	108	24	132	96	2	34
243	DAMESKRÆDDERI, SYSTUE		405	405	61	5	339	5	561	566	135	7	424
244	KONFEKTIONSFABRIK	56	491	547	40	47	460	144	954	1098	43	155	900
245	SKJORTE-, KORSETFABR. M.V.	29	160	189	3	19	167	6	87	93	6	3	84
246	BUNTMAGERI	73	163	236	3	19	214	18	63	81	6	7	68
247	HANDSKEFABRIK	2	3	5			5		1	1	1		
248	ANDEN BEKLÆDNINGSINDUSTRI	1	9	10	2	2	6	5	22	27	12	1	14
249	ANDEN TEKSTILVAREINDUSTRI	11	35	46	4	2	40	52	87	139	25	14	100
25	TRÆ- OG KORKVAREINDUSTRI	715	51	766	135	45	586	1830	154	1984	339	154	1491
250	SAVVÆRK, STAVFABRIK	229	18	247	28	16	203	537	34	571	46	66	459
251	PAKKASSE- OG DRITTEL FABRIK	10		10	3	1	6	36	4	40	10		30
252	MASKINSNEKKERI	147	8	155	15	19	121	430	34	464	62	28	374
253	ANDEN TRÆ- OG KORKVAREIND.	101	18	119	29	7	83	218	44	262	51	28	183
259	SNEKKERI U.NÆRM. ANG.	228	7	235	60	2	173	609	38	647	170	32	445
26	FREMSTILLING AF MØBLER M.V.	1396	382	1778	228	183	1367	828	151	979	176	123	680
260	MØBELFABRIK, -SNEKKERI	1232	281	1513	172	155	1186	672	109	781	102	105	574
261	MØBELPOLSTRING, TAPETSERING	130	48	178	55	14	109	135	14	149	68	3	78
262	MADRAS-, RULLEGARDINFABRIK	34	53	87	1	14	72	21	28	49	6	15	28

Tabel 4. Den aktive dagbefolkning i erhverv fordelt efter arbejdsstedsamt, de enkelte erhverv, køn og arbejdsstilling

Erhv.-kode		Viborg amtskommune						Nordjyllands amtskommune					
		Mænd	Kvinder	I alt	Heraf			Mænd	Kvinder	I alt	Heraf		
					Selvt.o.l.	Funktio-nærer	Arbejdere				Selvt.o.l.	Funktio-nærer	Arbejdere
1	2	3	4	5	6	1	2	3	4	5	6		
27	PAPIR- OG PAPIRVAREIND.	92	66	158	3	35	120	254	443	697	5	88	604
270	PAPIR- OG PAPPFABRIK	48	27	75	1	13	61	11	18	29		3	26
271	PAPIRVARE-,PAPVAREFABRIK	44	39	83	2	22	59	243	425	668	5	85	578
28	GRAFISK INDUSTRI	454	200	654	95	199	360	1149	523	1672	187	570	915
280	BOGTRYKKERI,MASKINSÆTTERI	199	59	258	69	23	166	446	117	563	118	64	381
281	STENTRYKKERI,LITOGRAF.ETABL.	11	5	16	6	1	9	59	27	86	12	8	66
282	REPRODUKTIONSANSTALT	3	6	9	3	3	3	34	33	67	14	20	33
283	BOGBINDERI,LINIERANSTALT	25	28	53	11	6	36	44	39	83	22	3	58
284	BOG-,KUNST- OG MUSIKFORLAG	5	5	10	2	8		13	8	21	6	11	4
285	DAG- OG UGEBLADE	211	97	308	4	158	146	553	299	852	15	464	373
29	GARVERI,LÆDERVAREINDUSTRI	69	195	264	14	36	214	49	46	95	20	12	63
290	GARVERI,PELSBEREDERI	3	6	9		3	6	18	18	36	3	5	28
291	LÆDERVAREFABRIK	66	189	255	14	33	208	31	28	59	17	7	35
30	GUMMIINDUSTRI	126	12	138	14	20	104	103	10	113	27	14	72
31	KEMISK INDUSTRI	95	8	103	11	15	77	908	153	1061	30	235	796
310	FREMST. AF KEM.RASTOFFER	1	1	2		1	1	350	35	385	2	64	319
311	OLIEMØLLE,KØDFODERFABRIK	85	4	89	6	10	73	412	28	440	12	57	371
312	FARVE- OG LAKINDUSTRI	2		2	1		1	84	58	142	6	79	57
313	SÆBE-,SODA-,KOSMETIKFABRIK	1	1	2		2		6	1	7		5	2
314	MEDICINALVAREFABRIK							23	11	34	1	19	14
315	ANDEN KEMISK INDUSTRI	6	2	8	4	2	2	33	20	53	9	11	33
32	MINERALOLIE- OG ASFALTIND.	135	3	138	2	40	96	112	11	123	1	36	86
320	MINERALOLIERAFFINADERI M.V							5	1	6	1	1	4
321	ASFALT- OG TAGPAPFABRIK	135	3	138	2	40	96	107	10	117		35	82
33	STEN-,LER- OG GLASINDUSTRI	1195	109	1304	142	127	1035	4503	319	4822	194	690	3938
330	TEGLVÆRK,KLINKERFABRIK	514	40	554	28	55	471	284	20	304	24	24	256
331	GLASINDUSTRI	9	3	12	2	1	9	25	7	32	6	1	25
332	PORCELÆNS-,KERAMIKFABRIK	7	12	19	11	2	6	37	19	56	24	4	28
333	CEMENTFABRIK	5		5		1	4	1707	96	1803	5	307	1491
334	KALK-,KRIDT- OG MØRTELVÆRK	53	7	60	7	7	46	120	12	132	10	17	105
335	CEMENTVAREFABRIK	527	38	565	74	56	435	2104	144	2248	92	313	1843
336	STENHUGGERI,MØNUMENTFABR.	29	5	34	18		16	42	10	52	26	5	21
339	ANDEN STEN- OG CEMENTIND.	51	4	55	2	5	48	184	11	195	7	19	169
34	JERN- OG STALVÆRKER M.V.	362	53	415	6	56	353	496	37	533	7	94	432
340	JERN- OG STALVÆRKER	11	4	15		8	7	109	8	117		29	88
341	JERNSTØBERI	351	49	400	6	48	346	387	29	416	7	65	344
35	JERN- OG METALVAREINDUSTRI	513	156	669	45	79	545	976	193	1169	98	154	917
350	FORNIKLINGSANSTALT O.L.	18	2	20	6	1	13	26	7	33	9	3	21
351	METALVAREFABRIK	336	131	467	8	62	397	106	41	147	25	14	108
352	BLIKVAREFABRIK	42	9	51	1	3	47	68	10	78	2	7	69
353	JERNVAREFABRIK	71	4	75	3	10	62	703	121	824	34	122	668
354	KLEINSMED, GROVSMED	28	5	33	16		17	43	5	48	17	1	30
359	ANDEN METALVAREINDUSTRI	18	5	23	11	3	9	30	9	39	11	7	21
36	MASKINFABRIK OG-VÆRKSTED	2873	305	3178	438	449	2291	5638	391	6029	673	936	4420
360	MASKINVÆRKSTED	1551	194	1745	357	169	1219	1951	124	2075	518	88	1469
365	MASKINFABRIK	1322	111	1433	81	280	1072	3687	267	3954	155	848	2951
37	ELEKTROMEKANISK INDUSTRI	489	214	703	39	107	557	1034	1183	2217	86	283	1848
370	RADIO- OG FJERNSYNSFABRIK	138	143	281		37	244	62	37	99	2	26	71
371	RADIO- OG FJERNSYNSREP.	71		71	11	1	59	204	11	215	45	10	160
375	ELEMENT-,AKKUMULATORFABRIK	9	1	10	3	1	6	15	2	17	3	6	8
379	ELMASKINFABRIK M.V.	271	70	341	25	68	248	753	1133	1886	36	241	1609
38	TRANSPORTMIDDEL INDUSTRI	2108	136	2244	445	132	1667	7863	305	8168	725	1044	6399
380	SKIØSVÆRFT	60	3	63	4	5	54	3970	105	4075	18	761	3296
381	BÆDEBYGGERI	41	1	42	9	1	32	66	1	67	25	3	39
382	REP. AF JERNBANEMATERIEL	22		22		1	21	30		30		4	26
383	FREMST. AF JERNBANEMAT.							4		4			4
384	BIL- OG MOTORCYKELVÆRKSTED	1772	119	1891	399	103	1389	3371	172	3543	617	226	2700
385	BIL- OG MOTORCYKELFABRIK	97	6	103	11	14	78	167	11	178	26	22	130

Tabel 4. Den aktive dagbefolkning i erhverv fordelt efter arbejdsstedsamt, de enkelte erhverv, køn og arbejdsstilling

Erhv.-kode		Viborg amtskommune						Nordjyllands amtskommune					
		Mænd	Kvinder	I alt	Heraf			Mænd	Kvinder	I alt	Heraf		
					Selvst. o.l.	Funktio-nærer	Arbej-dere				Selvst. o.l.	Funktio-nærer	Arbej-dere
1	2	3	4	5	6	1	2	3	4	5	6		
386	CYKELREPARATØR	27	1	28	14		14	46		46	20	1	25
387	CYKEL- OG KNALLERTFABRIK	4		4			4	4	4	8		3	5
388	FLYVEMASKINVÆRKSTED	61	2	63			58	118	1	119		10	109
389	ANDEN TRANSPDRTMIDDELIND.	24	4	28	8	3	17	87	11	98	19	14	65
39A	ANDEN FREMSTILLINGSVIRKS.	185	147	332	48	53	231	307	328	635	91	83	461
390	MALEINSTRUMENTFABRIK O.L.	7		7	2	1	4	48	38	86		22	64
391	FABR. AF KIRURG. INSTRUM.	1	1	2		1	1	19	3	22	2	4	16
392	OPTIKER, FOTDMATERIELFABRIK	7	16	23		5	18	2	4	6	2	2	2
393	GULD-, SØLV-, PLETVAREFABRIK	1		1			1	33	13	46	1	3	42
394	MUSIKINSTRUMENTFABRIK	3		3	2	1		15	2	17	12		5
395	LEGETØJSFABRIK M.V.	7	1	8	5	1	2	23	78	101	9	16	76
396	BØRSTEFABRIKATION	66	28	94	6	14	74	18	4	22	10	2	10
397	PLASTIKVAREFABRIK	58	73	131	13	20	98	84	129	213	25	16	172
398	ANDEN FREMSTILLINGSVIRKS.	35	28	63	20	10	33	65	57	122	30	18	74
398	FABRIKATION U.NÆRM.ANG.	382	106	488	10	53	425	777	258	1035	21	116	898
4	BYGGE- OG ANLÆGSVIRKSDMHED	7954	465	8419	1780	342	6297	16819	938	17757	3094	1029	13634
400	VEJ- OG BANEANLÆG, OFF.	519	1	520		7	513	1073	4	1077		30	1047
401	PRIVAT ENTREPRENØRVIRKS.	1387	61	1448	149	115	1184	4328	159	4487	238	483	3766
402	MURERFORRETNING	2210	70	2280	434	54	1792	3720	116	3836	769	69	2998
403	TØMRERFORRETNING	1673	78	1751	463	34	1254	2726	129	2855	711	72	2072
404	BYGNINGSSNEDKER	250	8	258	46	3	209	535	5	540	55	12	473
405	MALERFORRETNING	583	51	634	259	6	369	1206	98	1304	476	28	800
406	BLIKKENSLAGERFORRETNING	476	49	525	156	41	328	1246	111	1357	312	105	940
407	ELEKTROINSTALLATØR	703	126	829	208	75	546	1541	259	1800	394	184	1222
408	GLARMESTER	46	13	59	32		27	125	36	161	77	13	71
409	ANDEN BYGGEVIRKSDMHED	107	8	115	33	7	75	319	21	340	62	33	245
5	OFF.VÆRKER, KLDÆKÆSEN	353	32	385	11	116	258	1036	78	1114	16	358	740
511	ELVÆRKER, EL- OG VARMEVÆRK	221	23	244	6	79	159	633	65	698	7	257	434
512	GASVÆRKER	25		25		6	19	61	4	65	2	16	47
513	VARMEVÆRKER	53	8	61		25	36	118	5	123	3	61	59
521	VANDVÆRKER	18		18	2	4	12	88	4	92	4	19	69
531	RENOVATIONSVIRKSDMHED	36	1	37	3	2	32	136		136		5	131
6	HANDEL OG DMSÆTNING	6345	4436	10781	3995	5303	1483	15272	10898	26170	8068	13886	4216
6A	ENGRDSHANDEL O.L.	1985	502	2487	637	1002	848	5539	1351	6890	1083	3118	2689
601	KOLONIAL, KØRN, FØDESTOF	514	84	598	79	241	278	1257	194	1451	77	624	750
602	TEKSTIL OG BEKLÆDNING	39	33	72	17	46	9	58	42	100	30	54	16
603	TRÆLAST, BYGNINGSART., JERN	466	107	573	74	330	169	1189	315	1504	118	901	485
604	MASKINER	89	27	116	39	51	26	314	72	386	88	208	90
605	ANDEN EGT. ENGRDSHANDEL	405	167	572	168	242	162	1534	540	2074	399	1007	668
608	DPKØBER	181	26	207	134	17	56	279	29	308	133	37	138
609	DEPOT, AUKTIONSFORRETNING	291	58	349	126	75	148	908	159	1067	238	287	542
68	DETAILHANDEL I ALT	3512	3231	6743	3274	2962	507	7508	7755	15263	6784	7297	1182
61	NÆRINGS- OG NYDELSESMIDLER	1425	1378	2803	1638	1054	111	3008	3114	6122	3302	2549	271
610	ISMEJERI, BRØDUDSALG	102	120	222	192	29	1	238	266	504	439	55	10
611	VIKTUALIER, DST, SMØRREBRØD	26	42	68	41	11	16	55	170	225	99	69	57
612	FISK, VILDT	48	20	68	53	11	4	132	41	173	144	24	5
613	BRUGSFØRENING, KÆDEFØRETN	340	307	647	180	428	39	600	566	1166	192	899	75
615	KOLONIAL, KAFFE OG TE	744	685	1429	918	479	32	1613	1475	3088	1774	1222	92
616	KONFEKTURE	22	57	79	50	27	2	45	181	226	144	81	1
617	VIN OG TØBAK	53	37	90	69	15	6	112	122	234	188	34	12
618	GRØNT, FRUGT, BLDMSTER	90	110	200	135	54	11	213	293	506	322	165	19
62	TEKSTIL, BEKLÆDN., LÆDERV.	441	883	1324	448	830	46	1099	2338	3437	947	2323	167
620	ALM. BL. MANUFAKTUR	198	547	745	264	457	24	405	1107	1512	527	945	40
621	HÆRRE- OG DAMEKONFEKTION	149	102	251	76	168	7	365	285	650	195	429	26
622	HÅTTE	1	4	5	3	1	1	1	21	22	4	4	14
623	BRØDERIER, GARN	1	25	26	15	10	1	4	60	64	34	29	1

Tabel 4. Den aktive dagbefolkning i erhverv fordelt efter arbejdsstedsamt, de enkelte erhverv, køn og arbejdsstilling

Erhv.-kode	Viborg amtskommune							Nordjyllands amtskommune					
	Mænd	Kvinder	I alt	Heraf			Mænd	Kvinder	I alt	Heraf			
				Selvt.o.l.	Funk-tio-nærer	Arbej-dere				Selvt.o.l.	Funk-tio-nærer	Arbej-dere	
1	2	3	4	5	6	1	2	3	4	5	6		
624	SKOTØJ	47	125	172	66	105	1	92	292	384	139	242	3
625	HANDSKER								5	5	1	4	
626	STORMAGASIN, VAREHUS	20	56	76		67	9	194	507	701	9	614	78
628	ANDEN TEKSTILVAREFORRETN.	4		4	3	1		7	6	13	7	5	1
629	LÆDER- OG LÆDERVAREHANDEL	21	24	45	21	21	3	31	55	86	31	51	4
63	MØBLER, KUNST M.V.	195	94	289	144	96	49	504	250	754	354	281	119
630	MØBLER	166	70	236	111	81	44	408	186	594	260	227	107
631	TÆPPER	11	2	13	4	6	3	56	10	66	26	30	10
632	KUNST, ANTIKVITETER	18	22	40	29	9	2	40	54	94	68	24	2
64	ISENKRAM, KØKKENUDSTYR	381	239	620	281	236	103	777	589	1366	534	643	189
640	ISENKRAM, GLAS, PORCELÆN	105	99	204	62	141	1	295	274	569	133	411	25
641	URE, GULD, SØLV, OPTIK	125	101	226	123	52	51	252	206	458	244	111	103
642	RADIO, MUSIK	125	25	150	66	35	49	199	82	281	123	101	57
643	KØLESKABE, DVNE D.L.	11	3	14	7	5	2	6	2	8	2	4	2
644	TREVAREFORRETNING	5	2	7	7			10	6	16	13	3	
649	ANDET HUSGERÅD	10	9	19	16	3		15	19	34	19	13	2
65	FARVE, TAPET, KOSMETIK D.L.	111	115	226	105	108	13	187	246	433	209	210	14
650	FARVE, TAPET, KEMIKALIER	107	70	177	80	84	13	185	143	328	152	163	13
651	SÆBE, PARFUME, KOSMETIK	4	45	49	25	24		2	103	105	57	47	1
66	FAST OG FLYDENDE BRÆNDEL	209	59	268	139	15	114	508	138	646	335	35	276
660	BRÆNDEL	10	3	13	4	5	4	40	10	50	14	15	21
661	DLIE, BENZIN, TANKSTATIDN	188	56	244	128	10	106	461	126	587	316	19	252
662	FLASKEGAS	11		11	7		4	7	2	9	5	1	3
67	TRANSPORTMIDLER	465	119	584	215	318	51	869	272	1141	410	622	109
670	BILER	384	103	487	124	315	48	689	230	919	227	603	89
671	CYKLER	81	16	97	91	3	3	180	42	222	183	19	20
68A	BØGER, FOTOARTIKLER M.V.	255	262	517	288	210	19	482	597	1079	641	405	33
680	BØGER, PAPIR	57	86	143	54	88	1	149	201	350	132	200	18
681	AVISER	47	100	147	87	57	3	99	240	339	245	93	1
682	GALANTERIVARER, LEGETØJ	16	41	57	34	23		36	83	119	72	47	
683	FOTOARTIKLER	39	19	58	26	23	9	39	33	72	41	22	9
684	JAGT- OG SPDRTSARTIKLER	23	7	30	13	13	4	36	15	51	23	26	2
685	ANDRE VARER	73	9	82	74	6	2	123	25	148	128	17	3
688	DETAILHANDEL U.NÆRM.ANG.	30	82	112	16	95	1	74	211	285	52	229	4
6C	PENGEINSTITUT M.V.	848	703	1551	84	1339	128	2225	1792	4017	201	3471	345
690	BANK, SPAREK., KREDITF. D.L.	538	596	1134		1084	50	1317	1388	2705		2597	108
694	ANDEN PENGEOMSÆTNING							5	3	8	3	5	
695	FORSIKRINGSSELSKAB	177	63	240		234	6	522	277	799		782	17
697	EJENDOMSADMINISTRATION	64	22	86	2	13	71	226	69	295	12	63	220
698	EJENDOMSHANDEL	69	22	91	82	8	1	155	55	210	186	24	
7	TRANSPORTVIRKSOMHED	3229	735	3964	1073	1487	1404	8185	1670	9855	2069	3610	4176
701	JERNBANE	330	30	360		273	87	900	96	996	1	726	269
702	SPORVEJE, BUS, RUTEBIL	192	11	203	37	74	92	483	43	526	77	67	382
710	TAXAKØRSEL	173	33	206	149	8	49	488	98	586	404	27	155
715	VOGNMAND, FLYTTEFORRETNING	1444	151	1595	856	20	719	2665	304	2969	1459	88	1422
718	BILUDLEJNING, PARKERINGSBUS	5	4	9	6	1	2	23	5	28	15	4	9
719	BUOCENTRAL, DRAGERFORENING	14	2	16	11		5	45	18	63	13	9	41
720	SKIBSREDERI, FÆRGEFART M.V.	87	3	90	8	47	35	346	93	439	23	183	233
722	BUGSERSELSKAB, HAVNEVÆSEN	30	1	31		11	20	291	16	307	16	147	144
730	LØSNING OG LASTNING	55		55	2	4	49	565	2	567	4	22	541
740	LUFTRAFIK	20	5	25		16	9	76	29	105	1	59	45
750	REJSEBUREAU	8	11	19	2	15	2	34	52	86	6	78	2
751	SKIBSMÆGLER, BEFRAGTER	15	1	16	2	14		228	58	286	41	218	27
760	REDNINGSKORPS	109	2	111		24	87	290	22	312	3	67	242
770	PAKHUSFORRETNING, KØLEHUS	24	3	27		4	23	165	16	181	6	49	126
780	TELEFONVÆSEN	147	322	469		339	130	322	363	685		406	279
790	POST- OG TELEGRAFVÆSEN	576	156	732		637	95	1264	455	1719		1460	259



Tabel 4 Den aktive dagbefolkning i erhverv fordelt efter arbejdsstedsamt, de enkelte erhverv, køn og arbejdsstilling

Erhv.-kode		Viborg amtskommune						Nordjyllands amtskommune					
		Mænd	Kvinder	I alt	Heraf			Mænd	Kvinder	I alt	Heraf		
					Selvst. o.l.	Funktionærer	Arbejdere				Selvst. o.l.	Funktionærer	Arbejdere
1	2	3	4	5	6	1	2	3	4	5	6		
8	TJENESTEYDELSER	7827	12082	19909	1987	12276	5646	15373	24658	40031	4191	24197	11643
81	OFFENTLIG ADMINISTRATION	3127	1105	4232		3531	701	5090	2037	7127		5759	1368
810	STATSAADMINISTRATION	25	36	61		58	3	80	77	157		153	4
811	AMTS- OG KOMMUNEADMINISTR.	619	537	1156		1074	82	1419	1133	2552		2293	259
812	TOLDVÆSEN	71	47	118		114	4	215	123	338		330	8
815	RETS- OG POLITIVÆSEN	253	118	371		345	26	795	283	1078		1026	52
819	FORSVAR, CIVILFORSVAR	2159	367	2526		1940	586	2581	421	3002		1957	1045
82	UNDERVISN., KIRKE, BIBLIOTEK	2148	2436	4584	93	3567	924	4294	4784	9078	195	7011	1872
820	HØJERE LÆREANSTALT M.V.	1	5	6		4	2	125	54	179		167	12
821	BØRNESKOLE	1363	1759	3122		2528	594	2551	3553	6104	1	4786	1317
822	FAGSKOLE, HØJSKOLE	304	392	696	2	517	177	644	638	1282	3	1061	218
823	UNDERVISNING I ØVRIGT	74	27	101	90	1	10	165	44	209	190	2	17
824	FORSKNINGSANSTALT	3	1	4		4		13	9	22		19	3
825	BIBLIOTEK, MUSEUM O.L.	63	119	182	1	145	36	77	266	343	1	262	80
827	KIRKE, RELIGIØSE INST.	287	115	402		301	101	544	155	699		497	202
829	FORENINGER	53	18	71		67	4	175	65	240		217	23
83	SUNDHEDSVÆSEN, SOC. INST.	1060	5483	6543	469	4212	1862	1780	10127	11907	841	8088	2978
830	HOSPITAL, SANATORIUM	469	2819	3288		2487	801	762	5115	5877	2	4786	1089
831	PRAKTISERENDE LÆGE	101	151	252	165	77	10	212	325	537	315	201	21
832	PRAKTISERENDE TANDLÆGE	59	174	233	67	157	9	146	400	546	147	367	32
833	PRAKTISERENDE DYRLÆGE	81	46	127	108	19	19	119	62	181	156	25	4
834	HYGIEJNISKE INSTITUTIONER	10	10	20	1	16	3	26	30	56	1	51	4
835	JORDEMODER	1	10	11	6	5			4	4	4		
836	MASSAGEKLINIK, SYGEPLEJE	8	86	94	41	50	3	24	263	287	89	190	8
837	APOTEK	60	280	340	29	266	45	122	508	630	49	486	95
838	TANDTEKNIKER	14	36	50	29	2	19	36	80	116	62	3	51
839	SOCIALE INSTITUTIONER	257	1871	2128	23	1133	972	333	3340	3673	16	1979	1678
84	ANDRE LIBERALE ERHVERV	563	475	1038	309	705	24	1733	1450	3183	744	2345	94
840	ADVOKATVIRKSOMHED	72	155	227	64	162	1	160	357	517	128	382	7
841	REVISIONSVIRKSOMHED	198	190	388	89	297	2	511	403	914	220	682	12
842	RÅDGIVENDE INGENIØR	59	28	87	20	65	2	318	166	484	74	399	11
843	RÅDGIVENDE ARKITEKT	141	65	206	57	143	6	345	226	571	136	415	20
844	PRESSE- OG TELEGRAMBUREAU	4	1	5	2	3		1	2	3	2	1	
845	REKLAMBUREAU M.V.	37	22	59	24	26	9	120	100	220	82	123	15
846	EDB-VIRKSOMHEDER	4	1	5	5	5		185	129	314	7	289	18
847	LABORATORIUM	3	5	8		4	4	20	48	68	3	54	11
848	SKRIBENTVIRKSOMHED	5	5	5	5	5		5	4	9	9		
849	MALER, MUSIKER M.V.	40	8	48	48			68	15	83	83		
85	HOTEL, RESTAUR., FORLYSTELS.	442	1079	1521	395	194	932	1424	2978	4402	969	780	2653
850	FILMPRODUKTION, -UDLEJNING	5	8	13	3	5	5	4	4	8	3	1	4
851	BIOGRAF, TEATER, RADIO M.V.	29	21	50	27	8	15	166	108	274	69	145	60
852	SPORTSKLUB, DANSEKOLE M.V.	43	28	71	19	32	20	116	116	232	49	95	88
853	RESTAURANT	147	546	693	173	104	416	581	1604	2185	470	367	1348
854	HOTEL	216	455	671	167	44	460	550	1100	1650	347	170	1133
855	PENSIONAT	2	21	23	6	1	16	7	46	53	31	2	20
86	ANDEN SERVICEVIRKSOMHED	415	892	1307	680	49	578	806	1829	2635	1335	113	1187
860	VASKERI, RENSERI	125	401	526	159	42	325	260	807	1067	291	105	671
861	BARBER, FRISØR	233	443	676	480		196	439	939	1378	941		437
862	FOTOGRAF, BILLEDBUREAU	33	41	74	24	7	43	53	68	121	70	6	45
863	SKORSTENSFEJNING	22		22	10		12	51	4	55	24		31
864	KOGNING, DINER TRANSPORT.	2	7	9	7		2	3	11	14	9	2	3
87	RENGØRING M.V.	72	612	684	41	18	625	246	1453	1699	107	101	1491
870	RENGØRINGSSKAB	2	28	30	2	3	25	35	286	321	8	52	261
871	VINDUESPOLERING	28		28	15		13	96	3	99	70		29
875	HUSASSISTENT		348	348			348	1	638	639			639
878	RENGØRING U.NÆRM. ANG.	2	214	216		1	215	9	455	464			464
879	ANDRE TJENESTEYDELSER	40	22	62	24	14	24	105	71	176	29	49	98
9	UOPLYST ERHVERV, INOKALDTE	157	97	254		96	158	361	300	661		253	408

## Bilag 1. Erhvervskoden ved folketællingen 1970

Erhvervs-kode	Alm. betegnelse	Herunder
0	<b>Landbrug, skovbrug, fiskeri m.v.</b>	
00	<i>Landbrug</i>	
001	Større landbrug .....	.Gods, herregård, proprietærgård
002	Gårdbrug .....	.Alm. gård
003	Husmandsbrug .....	.Alm. husmandsbrug, statshusmandsbrug, parcellist, boelsmand
009	Landbrug uden nærmere angivelse	
011	Specialbedrifter i tilknytning til landbrug m.v. ....	.Minkfarm, pelsfarm, hønseri, stutteri, hundekennel, svineavlscenter, biavl,
021	Gartneri, frugtplantage .....	.Planteskole, handelsgartner, anlægsgartner, havearkitekt
031	Hjælpevirksomhed til landbrug og gartneri ...	.Maskinstation (herunder ikke byggeriets maskinstationer), forsøgsstation
032	Konsulentvirksomhed .....	.Inseminørvirksomhed
041	Skovbrug, klitvæsen .....	.Plantagedrift, hedeselskab, jagtselskab
051	Fiskeri .....	.Fiskeopdræt, dambrug, østersskrabning, tangfiskeri
1	<b>Minedrift, sten- og kalkbrud o.l.</b>	
110	Brunkuls- og tørvegravning .....	.Mosebrug
120	Stenbrud, grusgrav .....	.Skærvfabrik, kalkbrud, stenfiskere, malmgravning, saltboring, kaliboring, olieboring, gasboring, molergrav, skallefabrik, stenværk
2-3	<b>Fremstillingsvirksomhed</b>	
20	<i>Næringsmiddelindustri</i>	
200	Slagteri, kødvarerfabrik .....	.Tarmrenseri, kødkonserverfabrik, røgeri, slagtehus, eksportslagteri
201	Slagterforretning	
202	Mejeri, mælkekonservesfabrik o.l. ....	.Oste-, konsumis-, eksportflødefabrik, mælkekondensering, fremstilling af varer af mælk, mælkepulverfabrik
203	Andre konserverfabrikker .....	.Marmeladefabrik, frugtkonserverfabrik, grøntsagskonserverfabrik, fiskekonserverfabrik, æblemøsteri, fiskefiletfabrik, fiskefarsfabrik, sildørøgeri, pulpfabrik, dybfrost, salatfabrik
204	Mølle .....	.Handelsmølle, kundemølle, risemølle, boghvedemølle, grynmølle, fremstilling af cornflakes o.l.
205	Brødfabrik, kiks-, bisquitfabrik .....	.Fællesbageri, rugbrødsfabrik, vaffelbageri, sandkagebageri
206	Bagerforretning .....	.Bageri, konditori
207	Sukkerfabrik .....	.Saftstation, sukkerraffinaderi
208	Sukker- og chokoladefabrik .....	.Lakridsfabrik, tyggegummifabrik, dropskøgeri, kunsthonningfabrik
209	Anden næringsmiddelindustri .....	.Margarinefabrik, ægpakkeri, ægpræserving, smørrebrødsfabrik, kartoffelmelsfabrik, kaffesurrogatfabrik, kafferisteri, cikoretørreri, eddike- og sennepsfabrik, krydderimølle, foderstofblanding, krystalisværk, makaronifabrik, salatoliefabrik, saltraffinaderi, bageriartikler, bagepulver, ekstrakt, essens, frørenseri, -tørreri
21	<i>Drikkevarerindustri</i>	
210	Sprit-, gær- og frugtvinsfabrik .....	.Likhørfabrik
211	Bryggeri, mineralvandsfabrik .....	.Ølftapning, maltfabrik
22	<i>Tobaksindustri</i> .....	.Cigarfabrik, cigaretfabrik, tobaksfabrik, skrätobakfabrik
23	<i>Tekstilindustri</i>	
230	Spinderi, væveri .....	.Uld-, bomulds- og hørspinderi, væveri, skætteri, klædefabrik, tæppefabrik, kniplingsfabrik, snørebåndsfabrik, gulvkludfabrik, possementmager u.n.a.
231	Farveri .....	.Merceriseringsanstalt, dekateringsanstalt
232	Trikotagefabrik .....	.Strømpefabrik, strikkeri
233	Rebslugeri, fiskenetfabrik .....	.Tovværkfabrik, sejl garnsfabrik, vådbinderi
234	Andre tekstilfabrikker .....	.Filt-, krølhårs-, halmvarefabrik, voksdugsfabrik, kradsuldfabrik, linoleumsfabrik, vatfabrik, autosadelmager u.n.a.
24	<i>Beklædningsindustri</i>	
240	Skotøjsfabrik .....	.Nådleri, træskofabrik
241	Skomager, træskomager .....	.Skotøjsreparation, tøffel mager
242	Skrædderi .....	.Skræddermester
243	Dameskrædderi .....	.Kjolesystem, selvst. syerske
244	Herre- og damekonfektionsfabrik .....	.Uniformsfabrik, fremstilling af arbejdstøj, kjolefabrik
245	Skjortefabrik m.v. ....	.Korsetfabrik, kittelfabrik, lommeørklædefabrik, selefabrik, fremstilling af undertøj
246	Buntmager .....	.Fremstilling af pelsværk
247	Handskemager	
248	Anden beklædningsindustri .....	.Modetforretning, damehattefabrik, hatte mager, paraplyfabrik
249	Anden tekstilvarerindustri .....	.Flagfabrik, broderifabrik, sejl mager, sækkefabrik, markisefabrik, kunststopning
25	<i>Træ- og korkvarerindustri</i>	
250	Savværk, stavfabrik .....	.Bundefabrik, finerfabrik, parketstavefabrik, træuldsfabrik
251	Pakkassefabrik, bødkeri, drittelfabrik	
252	Maskinsnedkeri .....	.Vinduesfabrik, dørkarmsfabrik, dørfabrik
253	Anden trævarerindustri, korkvarerfabrik, uoplyst træindustri .....	.Trædrejeri, kunstdrejeri, billedskæveri, dekupøranstalt, liste- og rammefabrik, forgylderi, ligkistefabrik, kurvemageri, trævarerfabrik, trælæstfabrik
259	Snedkermester og snedkeri u.n.a.	

## Bilag 1 (fortsat) Erhvervs-koden ved folketællingen 1970

Erhvervs-kode	Alm. betegnelse	Herunder
26	<i>Fremstilling af møbler m.v.</i>	
260	Møbelfabrik, møbelsnedkeri	.Stolefabrik, sengefabrik, fremstilling af radio- og fjernsynskasser og -skabe, stålmøbelfabrik
261	Møbelpolstrer, tapetsererforretning	.Gardinmontering
262	Madrasfabrik, rullegardinfabrik m.v.	.Persiennefabrik
27	<i>Papir- og papirvareindustri</i>	
270	Papirfabrik, papfabrik	.Træsliberi, kartonfabrik
271	Papirvarefabrik, papvarefabrik	.Æskefabrik, kartonnagefabrik, posefabrik, konvolutfabrik, papirsækkefabrik, papmachefabrik, ægbakkefabrik, fremstilling af andre papirvarer f.eks. duge, servietter, hyldeborter
28	<i>Grafisk industri</i>	
280	Bogtrykkeri, maskinsætteri	.Akциденstrykkeri
281	Stenrykkeri, litografisk etablisement	.Offsettrykkeri, nodestikkeri, kobbertryk, ståltryk, serigrafi
282	Reproduktionsanstalt	.Klichéfabrik, lystrykfabrik, kopianstalt
283	Bogbinderi, linieranstalt	.Protokolfabrik
284	Bog- og kunstforlag	.Musikforlag
285	Dag- og ugeblade	.Tidsskriftforlag, distriktsblade o.l.
29	<i>Garveri, lædervarefabrik</i>	
290	Garveri	.Læder- og skindfabrik, læder- og skindfarveri, skindtilberedning, pelsberedning, kileremfabrik
291	Lædervarefabrik	.Kuffert-, mappe-, taske-, portefølje-, sadelmageri
30	<i>Fremstilling af gummiprodukter</i>	
300	Gummivarefabrikker	.Galochefabrik, cykledæk- og -slangefabrik, vulkaniseringsanstalt
31	<i>Kemisk industri undt. mineralolie- og asfaltindustri</i>	
310	Fremstilling af kemiske råstoffer, sprængstoffer	.Kulsyrefabrik, ilt- og brintfabrik, acetylgasfabrik, ammoniakfabrik, svovlsyrefabrik, superfosfatfabrik, gødningsfabrik, zinkhvidtfabrik, garveekstraktfabrik, plasticfabrik
311	Oliemølle	.Trankogeri, destruktionsanstalt, kødfoderfabrik, benmelsfabrik, fiskemelsfabrik, talgsmelteri, soyakagefabrik
312	Farve- og lakindustri	.Fernisfabrik
313	Sæbe-, soda- og kosmetikfabrik	.Tandpastafabrik
314	Medicinalvarefabrik	.Vitaminpræparatfabrik, penicillinfabrik, insulinfabrik, organoterapeutisk fabrik
315	Anden kemisk industri	.Stearinlysfabrik, tændstikfabrik, limfabrik, insektpulverfabrik, imprægneringsmiddelfabrik, skosvæerte, møbelpolitur, bonevoks, blomstergødning
32	<i>Mineralolie- og asfaltindustri</i>	
320	Mineralolieraffinaderi	.Flaskegasfabrik, smørelieindustri, briketfabrikation, pyrolyseværk
321	Asfaltfabrik	.Tagpapfabrik, tjærefabrik
33	<i>Sten-, ler- og glasindustri</i>	
330	Teglværker	.Klinkerfabrik, chamottestensfabrik, lecabetonfabrik, molerstensfabrik, vægflisefabrik
331	Glasindustri	.Glasværk, glassliberi, spejlfabrik
332	Porcelæns-, fajance- og lervareindustri	.Porcelænsfabrik, keramikfabrik, fajancefabrik, pottemageri, lervarefabrik, porcelænsmaleri, porcelænsbrænderi, klinkning
333	Cementfabrik	
334	Kalk- og kridtværk, -slemmeri	.Mørtelfabrik
335	Cementvarefabrik	.Betonstøberi, cementstøberi, trappefabrik, kalksandstensfabrik, terrazzovarefabrik, jernbetonfabrik, silofabrik, byggeelementfabrik, eternitfabrik
336	Stenhuggeri	.Stensliberi, gravmonumentfremstilling
339	Anden sten- og cementindustri	.Rockwoolfabrik, træbetonfabrik, glasuldfabrik, møllestensfabrik, smergelpapirfabrik, smergellærredfabrik, sandpapirfabrik, bremseskive- og båndfabrik, kryolitfabrik, kunstgipseri, koalinslemmeri, tavlefabrik
34	<i>Jern- og stålværker m.v.</i>	
340	Jern- og stålværk	.Valseværk, affortinningsværk, rørfabrik, hærderi
341	Jernstøberi	.Ovnstøberi
35	<i>Metalvareindustri</i>	
350	Forniklings- og forkromningsanstalt	.Galvanisering, fortinning, maskinlakereri, sandblæsning
351	Metalvarefabrik, metalstøberi	.Bronzestøberi, gørtler, lysekronefabrik, metaltrykkeri, skibsarmatur, Kgl. Mønt, skriftstøberi
352	Blikvarefabrik	.Aluminiumsfabrik, aluminiumsfoliefabrik, konserverdåsefabrik, tubefabrik, mælketransportspandefabrik, crown corkfabrik, emaljvarefabrik
353	Jernvarefabrik	.Knivfabrik, værktøjsfabrik, trådvarefabrik, radiatorfabrik, våbenfabrik, bolte- og møtrikfabrik, stålvindeufabrik, olietankfabrik, hammerværk
354	Kleinsmed, grovsmed	.Værktøjsmager, låsesmed, kunstsmed, finmekaniker, pengeskabssmed
359	Anden fremstilling af jern- og metalvarer	.Nålemager, bøssemager, sliberi, kunstsliberi, gravør, cicelør, guillochering

## Bilag 1 (fortsat). Erhvervskoden ved folketællingen 1970

Erhvervs- kode	Alm. betegnelse	Herunder
36	<i>Maskinværksteder og -fabrikker</i>	
360	Maskinværksted . . . . .	Kontormaskinværksted, symaskinværksted, landbrugsmaskinværksted, mekanisk værksted, kølemontør, mejerimontør, malkemaskinemontør, maskinarb. u.n.a., smed u.n.a.
365	Maskinfabrik . . . . .	Landbrugsmaskinfabrik, traktorfabrik, kølemaskinfabrik, vægtfabrik, mekaniske måleinstrumenter, automatfabrik, plovfabrik, remskivefabrik, dieselfabrik, gaffeltrucks, vejbygningsmaskiner, kontormaskiner, transportørfabrik
37	<i>Elektriske maskiner o.l.</i>	
370	Radio- og fjernsynsfabrik . . . . .	Båndspillefabrik, antennefabrik, radarfabrik
371	Radio- og fjernsynsservice . . . . .	Reparatør,
375	Elementfabrik, akkumulatorfabrik . . . . .	Ladestation
379	Fremstilling af elek. maskiner og materiel . . . . .	Kabelfabrik, gas-, vand-, varmemålere, transformatorfabrik, elmotorer, støvsugerfabrik, bonemaskinfabrik, røremaskinfabrik, telefonfabrik, eltilbehør til biler, cykler, jernbaner f.eks. vinduesviskere o.l., afbrydere, fatninger, elpærer, radiodele, kommutatorfabrik, kondensatorer
38	<i>Transportmiddelindustri</i>	
380	Skibsværft . . . . .	Orlogsværftet, flydedok, skibsofhugning
381	Bådebyggeri . . . . .	Træskibsværft, bådeværft, plasticbåde
382	Reparation af jernbanemateriel . . . . .	DSB's værksteder, centralværkstederne, sporvejsværksteder, signalværksted
383	Fremstilling af jernbanemateriel . . . . .	Jernbane- og vognfabrik, lokomotivfabrik
384	Bil- og motorcykelværksted . . . . .	Karosseriværksted, pladesmed, autolakereri, autoelektriker, mekaniker u.n.a.
385	Bilfabrik, motorcykelfabrik . . . . .	Samlefabrik, karosserifabrik, autotilbehør, autopakninger
386	Cykelreparatør . . . . .	Cykelværksted, knallertværksted
387	Cykel- og knallertfabrik . . . . .	Dele til cykler, stel, gear, knallertmotorer
388	Flyvemaskineværksted, -fabrik . . . . .	S.A.S. værksteder
389	Andre transportmiddelfabrikker . . . . .	Barnevognsfabrik, fremstilling af landbrugsvogne, hjulmager, karetmager
39	<i>Anden fremstillingsvirksomhed</i>	
390	Måle- og kontrolinstrumentfabrik . . . . .	Fysiske, matematiske, nautiske instrumenter, regnestokke, waterpasfabrik, manometerfabrik elektriske måleapparater, tegnemaskiner
391	Kirurgiske instrumenter og udstyr . . . . .	Bandagist, røntgenapparatfabrik, hospitalsudstyrsfabrik, ortopæd
392	Optikere, fotoapparatfabrik . . . . .	Fremstilling af lysfølsomt papir og lærred, høreapparater
393	Guld- sølv- og elektropletvarefabrik	
394	Fremstilling af musikinstrumenter . . . . .	Grammofonpladefabrik, pianofabrik, violinbygger, pianostemmer
395	Legetøjsfabrik . . . . .	Julepynt, bolde, badmintonbolde, ketsjere, sportsudstyr af alle slags
396	Børstenbindere . . . . .	Børstefabrik
397	Plasticvarefabrik . . . . .	Fremstilling af varer af plastic, skumgummi, polystyrol og bakelit
398	Anden fabriktionsvirksomhed . . . . .	Skiltefabrik, fremstilling af kontorartikler, blyanter, pencils, karbonpapir, stencils, tegneartikler, kunstnerfarve, kunstige blomster, hår og fjer, vinduesudstyr, lynlåse, lampeskærme knapper, emblemer, konservatorer, stempelfabrik, mannequinfabrik, fjerfabrik, kunstindustri u.n.a.
399	Fabrikation og håndværksvirksomhed u.n.a.	
4	<b>Bygge- og anlægsvirksomhed</b>	
400	Vej- og banearbejder for stat og kommune	
401	Almindelig privat entreprenørvirksomhed . . . . .	Vejarbejde, jernbaneanlæg, anlæg af telefon, telegraf og lign., kloakmester, brolæggermester, dræningsmester
402	Murerforretninger . . . . .	Bygmester
403	Tømrerforretninger . . . . .	Møllebygger
404	Bygningsnedker	
405	Malermester . . . . .	Bygningstapetserer
406	Blikkenslagermester . . . . .	Gas- og vandmester, centralvarme- og oliefyristallatør
407	Elektriker . . . . .	Installatør
408	Glarmester	
409	Anden byggevirksomhed . . . . .	Linoleumspålægning, gulvafhøvling, terrazzomester, stukkatør, brøndborer, strå- og spåntækkere, tagtjæring, isoleringsmestre, sandblæsning af huse, ovnsættere
5	<b>Offentlige værker</b>	
511	El . . . . .	Elværker og elforsyning (el- og varmeanlæg)
512	Gas . . . . .	Gasværker
513	Varme . . . . .	Varmeværker
521	Vand . . . . .	Vandværker
531	Renovationsvirksomhed . . . . .	Kloakvæsen, renholdningselskab, renovation, pumpestation, losseplads, forbrændingsanstalt

## Bilag 1 (fortsat). Erhvervskoden ved folketællingen 1970

Erhvervs- kode	Alm. betegnelse	Herunder
6	<b>Handel</b>	
60	<i>Engroshandel, agenturhandel, auktionshandel</i>	
601	Kolonial-, korn- og foderstofbranchen . . . . .	Gødningsstoffer
602	Tekstil- og beklædning	
603	Trælast-, tømmer- og bygningsartikelbranchen, jernbranchen . . . . .	Støbegodsbranchen, reservedele en gros, alm. trælasthandel
604	Maskiner . . . . .	Landbrugsmaskiner, regnemaskiner, kontormaskiner
605	Anden egentlig engroshandel . . . . .	Videnskabelige instrumenter
608	Opkøber . . . . .	Produktthandler, autoophug
609	Depoter, auktionsforretning . . . . .	Øldepot, dentaldepot, depotejer u.n.a., repræsentant u.n.a.
61	<i>Detailhandel med nærings- og nydelsesmidler</i>	
610	Ismejeri, brødudsalg, mælkehandel	
611	Viktualiehandel . . . . .	Smørrebrødsforretning, ostehandel, fedevareforretning
612	Fisk- og vildtforretning	
613	Brugsforening	
614	Kædeforretninger	
615	Kolonialkøbmand . . . . .	Kaffehandel, thehandel, skibsprovantering
616	Konfekturhandel . . . . .	Chokolade, iskiosk
617	Vin- og tobakshandel	
618	Grønt-, frugt- og blomsterhandel . . . . .	Frøhandel, detail
62	<i>Detailhandel med tekstil, beklædning, lædervarehandel</i>	
620	Alm. manufakturhandel . . . . .	Trikotageforretning
621	Herre- og damekonfektionsforretning . . . . .	Korsetforretning, lingeriforretning, pelsforretning
622	Hatteforretning	
623	Broderiforretning . . . . .	Garnforretning
624	Skotøjsforretning	
625	Handskeforretning	
626	Stormagasiner, varehuse	
628	Andre tekstilvareforretninger . . . . .	Flagforretning, paraplyforretning, handel med brugt tøj
629	Læder- og lædervarehandel	
63	<i>Møbelhandel og kunsthandel o.l.</i>	
630	Møbelhandel . . . . .	Boligudstyr
631	Tæppehandel	
632	Kunst- og antikvitetshandel	
64	<i>Handel med isenkram, husholdningsudstyr o.l.</i>	
640	Isenkram-, glas- og porcelænsandel . . . . .	Køkkenudstyr undt. hvidevarer
641	Handel med ure, guld- og sølvvarer, optik	
642	Radioforretning, musikhandel . . . . .	Grammofonpladehandel
643	Handel med køleskabe, gasovne o.l.	
644	Trævareforretning	
649	Andet husgeråd . . . . .	Symaskineforretning, lampeforretning
65	<i>Materialhandel, apotek m.v.</i>	
650	Farve-, tapet- og materialhandel . . . . .	Håndkøbsudsalg for apoteker
651	Sæbe- og parfumehandel . . . . .	Kosmetik
66	<i>Detailhandel med brændsel</i>	
660	Handel med brændsel . . . . .	Kulhandel, brændselhandel (også petroleum og olie)
661	Olie- og benzintanke . . . . .	Servicestation
662	Flaskegashandel	
67	<i>Detailhandel med transportmidler, maskiner m.v.</i>	
670	Bilhandel . . . . .	Motorcykelhandel
671	Cykelhandel . . . . .	Knallerthandel, barnevognsforretning (cykler og radio)

## Bilag 1 (fortsat). Erhvervs-koden ved folketællingen 1970

Erhvervs-kode	Alm. betegnelse	Herunder
68	<i>Detailhandel med bøger, papir, legetøj m.v.</i>	
680	Boghandel, papirhandel	Antikvariat, reklameartikler
681	Aviskiosker	
682	Galanterivarer, legetøj	Gavebod, fyldepenne-magasin
683	Fotoforretninger	
684	Jagt- og sportsartikler	
685	Andre detailforretninger	Frimærkehandel, dyrehandel, hobbyforretning, handelsmand, skrivemaskiner
688	Detailhandel u.n.a.	Ekspedient u.n.a.
69	<i>Pengeinstitutter, forsikring, ejendomshandel</i>	
690	Bank, sparekasse, kredit- og hypotekforeninger o.l.	Andelskasse, Overformynderiet, Realkreditinstitut
694	Andre pengeomsætningsvirksomheder	Veksellere, finansieringsselskaber, Børsen, Assistenshuset
695	Forsikringsvirksomhed	Forsikrings-selskab, forsikrings-agentur, Spareuret, pensionskasse, sygekasse, begravelseskasse, ATP, Statsanstalten for livsforsikring, skibsklassifikation
697	Ejendomsadministration, boligforening	Ejendomskontor, kollegium
698	Ejendomshandel	Ejendomsmægler
7	<b>Transportvirksomhed</b>	
701	Jernbaneselskab	
702	Sporvejs-, bus- og rutebilstation	
710	Taxakørsel	Taxa, lillebil, hyrebil, turistkørsel
715	Alm. vognmand	Fragtmand, flytteforretning, fragtmandstation
718	Hjælpevirksomhed for transport	Biludlejning, parkeringsvagt, parkeringshuse, bådudlejning
719	Budcentral, dragerforening	Bladkompagni, bybud
720	Skibsfart	Dampskibsselskab, færgefart, radiotelegrafist u.n.a.
721	Skipper	Paketafsætning
722	Bugserselskab, redningsvæsen, havnevæsen	Lods-, fyrvæsen, brovæsen
730	Losning og lastning	Stevedores, Vejer og Måler
740	Lufttrafik	Luftfartsselskab, lufthavnsvæsen, flyveskole
750	Rejsebureau	Turistbureau
751	Skibsmægler	Speditør, dispachør, befragter
760	Redningskorps	Falck, Zonen
770	Pakhusforretning	Møbelopbevaring, frysehus, kølehus, andelsfrysehus, Københavns Frihavn A/S, lagerarb.- og forvalter u.n.a.
780	Telefonselskab	
790	Post- og telegrafvæsen	
8	<b>Administration, liberale erhverv m.v.</b>	
81	<i>Offentlig administration</i>	
810	Statsadministration	Ministerium, departement, gesandtskab, statsinstitutioner, direktorat (lignings-, told-, sygekasse-, arbejds-, børneforsorg-, ulykkesforsikring-, arbejdstilsyn-, matrikel-, o.s.v.), mødrehjælpen
811	Amts- og kommunaladministration, amtstue	Amtskontor, amtsforvalterkontor, amtsligningsinspektør, amtstue, kommunekontor, rodekontor, skattekontor, kommunalt distriktskontor, begravelsesvæsen, brandvæsen
812	Toldvæsen	Toldgrænsekorpset, tobaksbeskatning, bilbeskatning, øl- og spiritusbeskatning, forbrugsbeskatning
815	Rets- og politivæsen	Dommerkontor, domstol, politikontor, fængselsvæsen, rigs- og statsadvokatur, statens filmcensur
819	Forsvar	Hær, flåde, luftværn, hjemmeværn, civilforsvar, søminevæsen, geodætisk institut
82	<i>Undervisning, biblioteker, kirke</i>	
820	Højere undervisning	Universitet, polyteknisk læreanstalt, Danmarks tekniske Højskole, landbohøjskolen Handelshøjskolen i København og Århus, lærerhøjskole, tandlægeskole, farmaceutisk læreanstalt, kunstakademiet, musikonservatorium, højskole for legemsøvelser, biblioteksskolen.
821	Børneskolen	Kommuneskole, folkeskole, realskole- og kursus, gymnasium, friskole, studenterkursus, lærer u.n.a.
822	Fag- og højskoler	Højskole, landbrugsskole, tekniske skoler, husholdningsskole, købmandsskole, handelsskole seminarium, teknologisk institut, kunsthåndværkerskole, sociale skole, musikskole, ungdomsskole, efterskole, aftenskole, hærens og politiets træningsskole, styrmandsskole, navigationsskole, forsvarets civilundervisning, sprogskole
823	Undervisning i øvrigt	Privatlærer, køreskole
824	Forskningsanstalter	Fysiologisk laboratorium, instituttet for teoretisk fysik. o.l., akademiet for de tekniske videnskaber, byggeforskningsinstituttet, fiskeriministeriets forsøglaboratorium, Danmarks geologiske Undersøgelse, socialforskningsinstituttet, meteorologisk institut, havforskningsinstituttet, husholdningsrådet, statsprøveanstalten, retsmedicinsk institut, boreudvalget, atomstation, landøkonomisk driftsbureau, statens redskabsprøve
825	Bibliotek, museum o.l.	Kommunebibliotek, rigsarkiv, landsarkiv, andre offentlige arkiver, museer og samlinger, Zoologisk have, akvariet, botanisk have, naturpark
827	Kirke, religiøs virksomhed	Missionsvirksomhed, synagoge, kloster, Frelsens Hær
829	Foreninger	Fagforening, politisk forening, arbejdsgiverforening, spejderorganisation, ungdomsforening, industrirådet

## Bilag 1 (fortsat). Erhvervs-koden ved folketællingen 1970

Erhvervs-kode	Alm. betegnelse	Herunder
83	<i>Sundhedsvæsen, sociale institutioner</i>	
830	Hospital, sanatorium	.Fødeklínik, rekreatíonshjem, síndssygehospital, ándssvageanstalt
831	Lægepraksis	.Specialist, selvstændig psykolog
832	Tandlægepraksis	
833	Dyrlægepraksis	
834	Hygiejniske institutioner	.Seruminstitut, fødevarekontrol, lokalt sundhedsvæsen, veterinærvæsen
835	Jordemoderpraksis	
836	Sygeplejebureau, massageklinik	.Privat praktiserende sygeplejersker, fodklinik, lysbadeanstalt, menighedssygepleje, kommunal sygepleje, kiropraktor, sygeplejerske, klinikass. og barneplejerske u.n.a.
837	Apotek	
838	Tandteknik	
839	Sociale institutioner	.Børnehjem, sygehjem, alderdomshjem, arbejdshjem, vuggestuer, børnehave, fritidshjem, socialklinik, husmoderafløsning, plejehjem, forsorgcentre, Kofods skole, Statens institut for talelidende, Blindeinstituttet, Statens døveskole
84	<i>Hjælpevirksomhed for erhvervslivet</i>	
840	Advokatvirksomhed	.Sagfører
841	Revision	.Regnskabskonsulent
842	Rådgivende ingeniør	
843	Rådgivende arkitekt	.Landinspektør
844	Presse- og telegrambureau	.Lokalredaktioner
845	Reklamebureau, andre hjælpevirksomheder for erhvervslivet	.Markedsanalysebureau, kreditoplysningsbureau, inkassoforretning, udstillingsvirksomhed, dekoratør, rådgivende aktuar, statistiker og økonom, detektivbureau, tegneseriekontor, translatør, maskinskrivningsbureau, duplikeringsbureau, Psykoteknisk institut, Byggecentrum, Dansk brandværnskomite, Landbrugets afsætningsråd
846	EDB-virksomheder	.Hulkortservicebureau, Slagteriernes hulkortcentral
847	Laboratorium u.n.a.	
848	Skribentvirksomhed	
849	Kunstner	.Musiker u.n.a.
85	<i>Forlystelser, hotel, restaurant</i>	
850	Filmfremstilling	.Filmproduktion, filmlaboratorium, filmudlejning
851	Biograf og teater	.Fjernsyn, radiofoni, koncertbureau, cirkus, forlystelsesetablissement
852	Sportsklub m.v.	.Sportsanlæg, idrætsanlæg, danseskole, væddeløbsbane, friluftsbad, svømmehal, rideskole
853	Restaurantvirksomhed	.Cafe, mælkeri, kaffebar, isbar, marketenderi, folkekøkken, konditori med servering, pølsevogn, forsamlingshus, servitrice u.n.a., kok u.n.a.
854	Hotelvirksomhed	.Hotel, kro, gæstgiveri, motel, vandrehjem, sømandshjem, campingplads
855	Pensionat	
86	<i>Anden servicevirksomhed</i>	
860	Vaskeri, renseri	.Farveri og tøjrensning, presseforretning, rulleforretning, støvsugning, tæppebankning, selvbetjeningsvaskeri, udlejning af vaskemaskiner, udlejning af duge, håndklæder, fjerrenseri, reparation af tøj
861	Barber, frisør	.Damefrisørsalon, skønhedspleje, manicure
862	Fotograf, billedbureau	.Selvstændig luftfotograf, fremkaldervirksomhed
863	Skorstensfejning	
864	Kogersker, m.v.	.Diner transportable
870	Rengøringselskab	
871	Vinduespolering	
875	Husassistenter	.Husassistenter som arbejder i private hjem, og som ikke bor på arbejdsstedet
878	Rengøring u.n.a.	.Privatchauffør o.l., privat dagpleje
879	Andre tjenesteydelser	.Badeanstalt, desinfektionsanstalt, rotteudryddelse, kammerjæger, ægteskabsbureau, bedemand, spåkone, målerservice, udlejning af selskabstøj m.v., stilladsforretning, skopudser, skærslipper, tipstjeneste, lotteri, klasselotteri, lotterikollektion, garderobe u.n.a., vagtselskab
9	<b>Uoplyst erhverv</b>	
980	Soldater (indkaldte)	
990	Uoplyst erhverv	.Uoplyst fag, chauffør u.n.a., kontorist u.n.a.

## Preface

The majority of the geographical analyses of the results of the population and housing census 1970 concern the residence of the individuals. This publication, however, contains analyses according to place of work and place of work versus residence.

The latter kind of data, the so-called *commuting* data, which are stated in table 2, correspond to table 14 in the previously issued 15 volumes. Whereas table 14 is primarily an analysis by municipality of residence and thus deals with "out-commuting", the primary analytical unit in table 2 is the municipality of the place of work, so that this table shows the "in-commuting" to the various municipalities.

For a number of municipalities, special arrangements have been made to compile data for commuting districts, i.e. subdivisions of the municipalities concerned. For the metropolitan region (the municipalities of Copenhagen and Frederiksberg, and the "amts" municipalities of Copenhagen, Roskilde and Frederiksborg) similar data for small areas – traffic zones and traffic districts – have been compiled for the benefit of the Copenhagen Regional Council. These specified data, in the form of tables written out by computer, are now available at the municipalities involved, the Copenhagen Regional Council and Danmarks Statistik.

In connection with the 1970 census a comprehensive service program has been offered to municipalities and other interested parties, according to which they may order tables which differ from those already published, against payment of costs. As regards commuting, it is for instance possible to order a table showing the number of commuters from and to each individual municipality in Denmark.

This volume has been prepared by the section for population and housing census of Danmarks Statistik's 1st division.

Danmarks Statistik, May 1974

*N. V. Skak-Nielsen*

*Poul Jensen*

## Contents

	<b>Page</b>
<b>Commuting</b>	
Table 1. Active day-time and resident population by industry sex and age . . . . .	8
Table 2. In-commuters by municipality of residence, industry, age and sex . . . . .	102
Table 3. The economically active day-time population by municipality of place of work, industrial groups, sex and occupational status . . . . .	138
Table 4. The economically active day-time population by „amt“ of place of work, single industries, sex and occupational status . . . . .	250
<b>Translations</b>	
Preface . . . . .	296
Contents . . . . .	296
Concepts and Definitions . . . . .	297
Table Headings . . . . .	300
Table Front Columns . . . . .	301
Annex 1. The Industrial Code at the Population Census 1970 . . . . .	302

General note: There is a discrepancy of approx. 50 persons between the figures in table 1–4 and in table 14 in the „amts“ publications due to a wrong coding of these persons' municipality of place of work.



## Concepts and Definitions

### 1 District categories

The division into „amter“ (i.e. larger administrative units which are subdivided into municipalities) and municipalities is based on the municipal division of April 1<sup>st</sup>, 1970 and on subsequent alterations until the census day November 9<sup>th</sup>, 1970. The concept of municipalities refers in the tables to either municipality of residence or municipality of place of work.

### 2 Category of persons

#### 2,1 The total population

The census includes persons who on the census day, Monday, Nov. 9<sup>th</sup>, 1970 at the beginning of the day – according to the rules in force – were or should be registered in the population register of a Danish municipality, even though the person might not be present in the municipality on the census day.

The census includes the de jure population, which means that it also includes seamen on ships in foreign trade with domicile in Denmark, Danish diplomats (with family) residing abroad and persons residing in Denmark but working abroad. On the other hand the census does not include foreign diplomats (with family) here in Denmark or persons with permanent domicile abroad (e.g. Sweden or Germany) but working here in Denmark.

The population on the Faroe Islands and in Greenland are included in separate censuses.

This publication regards only the active population, see item 6,2

#### 2,2 Age

The population is classified by age on the census day, expressed in whole years. 0-year-old persons include persons, who were born in the period of November 9<sup>th</sup>, 1969 – November 8<sup>th</sup> 1970 (both days included).

#### 2,3 Marital status

The population is classified by the marital status which the persons have stated on the census questionnaires with the additions or corrections that have been noted by the municipalities from information in the population registers.

### 3 The economically active population

#### 3,1 The economically active population

The economically active population consists of those persons, who on the census day were 14 years and over, and who were or normally would be economically active. A person is considered economically active regardless of whether the person concerned on the census day was ill, on vacation, on courses of less than 5 month's duration, unemployed or a conscript. Also persons with temporary or limited occupation, measured in time, are considered economically active, unless the occupation is of completely secondary importance.

Persons who help the spouse in the latter's trade (i.e. family workers) are considered economically active, even though the work might be unpaid. Housemaids working outside the residence, as well as housemaids in institutional households are regarded as economically active in contrast to housemaids living and working in the same private home. Persons under 14 years are in all cases regarded as children living at home without economically active occupation.

#### 3,2 Part-time work

As regards the duration of the occupation the economically active population can be classified by full-time occupation, part-time occupation or length of occupation not stated. By full-time occupation is meant occupation of at least the same duration as that which is normal in the industry concerned.

Where nothing else is stated, the economically active population consists of all the 3 categories mentioned. Apart from this, the tables only give specifications for part-time employed, so that these only include persons who themselves have stated on the census questionnaire that they are part-time employed.

#### 3,3 Industrial and occupational code

The economically active population is classified by a 3-digit industrial code corresponding to the one that was used at the population census 1965. On a 2-digit level the code corresponds with the classification prepared by the Statistical Office of the United Nations (International Standard Industrial Classification (ISIC) 1958, Statistical Papers, Series M, No. 4, Rev. 1).

Occupations (trades) are classified by an occupational code consisting of 5 major groups of occupational status with subdivisions of occupation for salaried employees, skilled and unskilled workers respectively, whereas self-employed, etc. and family workers are subdivided by industry groups.

The group of conscripts are coded as industry not stated according to the industrial code, whereas they are grouped by their usual occupation according to the occupational code.

#### 3,4 Occupational status


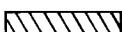
The economically active population is classified by occupational status according to the following 5 major groups:

*Self-employed, etc.* include all persons who carry on independent trade, etc. as owners or leaseholders or persons with the same powers managing an independent business. The group also includes self-employed in professions and managing directors in joint-stock companies and co-operative societies. Managing directors in government or municipal service as well as branch managers in private business are, however, regarded as salaried employees.

*Family workers* include persons who on the census questionnaire have stated that they help their spouse in the latter's

## The population distributed by economic activity and educational or vocational conditions

		The total population		
		0–13 years	14–49 years	50 years and over
Economically active	Persons without education or vocational training in progress			
	Persons with education or vocational training in progress			
Economically inactive	Persons with education or vocational training in progress			
	Persons without education or vocational training in progress			

 Economically active persons  
 Persons with education or vocational training in progress

} Active population

## 5 Education

The information on education only includes persons who on the census day were in the age group: 14–49 years.

### Education or vocational training in progress

*School education in progress (attending school)* includes persons aged 14–49 years, who on the census day were pupils in a primary or secondary school, a continuation school, or a non-vocational folk high school as well as pupils participating in courses for a technical preparatory exam, and entrance examination to a higher school, a higher preparatory exam, and a „studentereksamen” (i.e. exam after 12 years at school). Pupils attending schools and courses with general education above the „studentereksamen” level or education or vocational training which directly has a vocational purpose, e.g. teachers’ training colleges, universities and other institutes of higher education, music academy, etc., however, are *not* considered as persons attending schools. Furthermore, the group does not include persons participating in the municipality evening schools, etc. or in various types of education taking place at a later time after the actual education or vocational training has been carried out.

*Education or vocational training in progress* includes persons aged 14–49 years who on the census day were attaining education or vocational training of at least 6 month’s duration, and whose purpose is vocational with contents as laid down in laws, orders, school programmes or the like. There is furthermore included educations consisting of practical training whose duration is of at least two years, and which have a definite subject matter either traditionally or as determined by the parties concerned. On the other hand, very short training such as semi-skilled worker’s courses and training, which only takes place at the place of work, e.g. practical clerical training, practical commercial training, practical agricultural training etc. is not included.

## 6 Commuting

### 6,1 Residence – place of work

By using the information on residence and place of work (place of education or vocational training) it is possible to elucidate the comings and goings of the population between the residence and the place of work (commuting). The information on the place of work is based on the information given on the census questionnaire by the active population regarding the situation of the place of work (place of education or vocational training). For persons with several places of work and persons who are both economically active and with education or vocational training in progress, the place of work is considered as the place where the person concerned goes first on the census day.

In the case of a small part of the active population, the relation between the address of the residence and the place of work is not an expression of the comings and goings to and from the place of work etc. Such persons are stated in a remaining group under the designation „Persons without information on place of work”, see item 6,7, and are in table 1 stated under the municipality in which they are registered.

trade. It is normally a condition that the spouse is listed on the same questionnaire as self-employed.

*Salaried employees* include both salaried employees and public servants as well as trainees and probationers, etc. The distinction between the group of salaried employees and the group of workers is as a principal rule based on the designation of the occupation (trade) stated. Craftsmen in the government or municipal service are referred to the group of workers regardless of the fact that they might be employed as public servants.

*Skilled workers* include skilled workers as well as apprentices in those occupations which normally require an apprentice’s training.



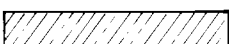
*Unskilled workers* include persons with economically active occupation in those fields which normally do not require an apprentice’s training. Persons with occupation not stated are classified in this group.

## 4 The economically inactive population

The economically inactive population with education or vocational training in progress includes children and students, housemaids, housewives and pensioners in the age group 14–49 years, who on the census questionnaire have stated to be with education or vocational training in progress without at the same time having an economically active occupation.

**Active resident and day-time population in the municipality**

	Residence in the municipality	Residence outside the municipality
Work/educ. or vocat. train. in the munic.		In-commuters
Work/educ. or vocat. train. outside of the munic.	Out-commuters	
Unemployed, ill, place of work not stated or changing		
Conscripts, seamen, sent out by the employer		

-  Active population in the municipality
-  Active resident population in the municipality
-  Active day-time population in the municipality

**6,2 Active population**

As active population are considered those persons who on the census day were economically active (14 years and over) and/or with education or vocational training in progress (14-49 years).

**6,3 Active resident population**

As active resident population of a municipality are considered active persons who are resident in the municipality and who are not referred to the group „Persons without information on place of work“.

**6,4 Active day-time population**

As active day-time population of a municipality are considered active persons having their place of work in the municipality, irrespective of the municipality of residence. Persons without information on place of work are not referred to the active day-time population.

**6,5 Out-commuters**

Out-commuters are persons having their place of work in a municipality other than the municipality of residence and not being referred to the group „Persons without information on the place of work“.

**6,6 In-commuters**

In-commuters are persons having their residence in a municipality other than the municipality of the place of work and not being referred to the group „Persons without information on the place of work“.

**6,7 Without information on the place of work**

Persons without information on the place of work are persons who have not stated their present or normal place of work or who have changed place of work, and persons who temporarily live at an address other than the address of the residence.

The group, which in the tables are held outside of the active day-time population and resident population includes the following categories:

- Persons with temporary residence at the place of work stated,
  - Persons participating in courses with temporary residence at the place of the courses,
  - Persons sent out by the employer to a temporary place of work,
  - Persons with changing place of work,
  - Conscripts,
  - Seamen on board ships,
  - Unemployed without statement of the normal place of work,
  - Ill without statement of the normal place of work, and
  - Persons with place of work not stated.
- Registered persons not resident in the municipality, cf item 2,1.

**Extract of the questionnaire at the population and housing census November 9th, 1970:**

To be filled in for all persons who are normally economically active	D. Place of Employment or Training	To be filled in for all persons, who are normally economically active or/and in process of training	
<p>are only temporarily economically active, one of the following designations is</p> <p>ervant      Apprentice</p> <p>                 Trainee</p> <p>it              Probationer</p>	<p><b>13 Address of Place of Employment or Training</b></p> <p>The address is to be listed as accurately as possible</p> <p>Notice that it is the location of the place of work and not the office address of the employer, which is to be listed</p> <p>For persons who cannot list an actual mailing address, e.g. road workers or workers on a building site, the location of the place of work is to be listed as accurately as possible, e.g. the motor road at Fiskebæk, building site on the land of Sandbjerggaard</p> <p>For persons working at their permanent residence, e.g. farmers, housemaids, assistants, the designation "here", is to be listed</p> <p>For persons who are both economically active and in process of training, and for persons, who have several places of work, the address for the place of work or training, where the person concerned first shows up on the census day, is to be listed</p> <p>For persons with changing places of work the address of the place of work where the person concerned first shows up on the census day is likewise to be listed</p> <p>Sales representatives, etc. on voyage, should write on voyage</p> <p>Conscripts, seamen and others who on census day are lodging temporarily at the place of work or training, should write conscripts, seaman, in school, sent out, living at place of work, etc</p> <p>For seamen working on regular service and living at home, the name of the harbour is to be listed as the place of work</p> <p>The address of the place of work or training is also listed for persons who due to vacation, illness, or the like were not working or training on the census day. Unemployed should write unemployed</p> <p>Remember also to fill in the back page of the questionnaire.</p>		
<p>st the same duration as that which is</p> <p>done</p> <p>is to be listed, e.g. locksmith, mechanic</p> <p>to be listed, e.g. tractor driver, driver, top, seamstress, cloakroom attendant, assistant, cleaning worker</p> <p>ct designation of occupation is to be instant, cashier, book-keeper, program-</p> <p>d designation of occupation is to be rmer with own estate, retail dealer,</p> <p>listed, e.g. attendance, book-keeping,</p>			
<p>rk is done, e.g. draper's shop, machine bank, municipal office, private home, kind of industry, the name of the</p>			
<p>e or ation</p>	<p><b>12</b></p> <p>Kind of industry</p>	<p><b>13</b></p> <p>Address of place of work or training</p> <p>Streetname, house no., city (postal district)</p>	<p>Do not write here</p> <p>(Reserved)</p>

Table 1. Active day-time and resident population by industry, sex and age.

Active, total	Economically active population															
	Agriculture, fishing etc.		Manufacturing etc.		Building and construction		Commerce		Transport		Administration, professions		Other industries (service ind.)		Industry not stated	
	Men	Women	Men	Women	Men	Women	Men	Women	Men	Women	Men	Women	Men	Women	Men	Women
1	2	3	4	5	6	7	8	9	10	11	12	13	14	15	16	17

Econ. inactive population with educ. or vocat training in progress	Men								Women																	
	Total	14-24 years		25-34 years		35-44 years		45-54 years		55-64 years		65 yrs. and over		Total	14-24 years		25-34 years		35-44 years		45-54 years		55-64 years		65 years and over	
		Men	Women	Total	Married	Total	Married	Total	Married	Total	Married	Total	Married		Total	Married	Total	Married	Total	Married	Total	Married	Total	Married	Total	Married
18	19	20	21	22	23	24	25	26	27	28	29	30	31	32	33	34	35	36	37	38	39					

Table 2. In-commuters by municipality of residence, industry, age and sex

In-commuters, total	Economically active population									Econ inactive population with educ. or vocat training in progress	Age			Sex	
	Agriculture, fishing etc.	Manufacturing etc.	Building and construction	Commerce	Transport	Administration, professions	Other industries (service ind.)	Industry not stated	14-24 years		25-44 years	45 yrs and over	Men	Women	
	2	3	4	5	6	7	8	9	11		12	13	14	15	16
1	2	3	4	5	6	7	8	9	10	11	12	13	14	15	16

Table 3. The economically active day-time population by municipality of place of work, industrial groups, sex and occupational status

Industrial Code	... Municipality						. Municipality					
	Men	Women	Total	Of which			Men	Women	Total	Of which		
				Self-employed etc	Salaried employees	Workers				Self-employed etc.	Salaried employees	Workers
	1	2	3	4	5	6	1	2	3	4	5	6

Table 4. The economically active day-time population by „amt“ of place of work, single industries, sex and occupational status

Industrial Code	... Municipality						... Municipality					
	Men	Women	Total	Of which			Men	Women	Total	Of which		
				Self-employed etc	Salaried employees	Workers				Self-employed etc.	Salaried employees	Workers
	1	2	3	4	5	6	1	2	3	4	5	6

## Front Columns

**Tabel 1**

. . . kommune  
 antal aktive med arbejds- eller uddannelsessted i kommune

antal upendlere  
 aktiv natbefolkning  
 antal indpendlere  
 aktiv dagbefolkning  
 uoplyst arbejdssted  
 syge, arbejdsløse, skiftende arbejdssted  
 indkaldte, søfarende, udsendt af arb.giver

**Tabel 2**

. . . kommune  
 indpendlere i alt  
 heraf fra  
 . . . kommune  
 øvrige kommuner i alt  
 . . .  
 udlandet

**Tabel 3–4**  
 erhvervscode

**Table 1**

. . . municipality  
 no. of active with place of work or educ. or vocat. training in the municipality  
 no. of out-commuters  
 active resident population  
 no. of in-commuters  
 active day-time population  
 place of work not stated  
 ill, unemployed, changing place of work  
 conscripts, seamen, sent out by employer

**Table 2**

. . . municipality  
 in-commuters, total  
 of which from  
 . . . municipality  
 other municipalities, total  
 . . .  
 foreign countries

**Table 3–4**  
 industrial code, see pages 302–307

## 302. Translations

## Annex 1 The Industrial Code at the Population Census 1970

Industrial code	General designation	Including
<b>0</b>	<b>Agriculture, fishing, etc.</b>	
00	<i>Agriculture</i>	
001	Manors, estates . . . . .	.Large farms
002	Farms . . . . .	.Ordinary farms
003	Small holdings . . . . .	.Ordinary small holdings, State small holdings, small farmers, outlying farms parcelled off from larger ones
009	Farm holdings, unspecified	
011	Chicken farms, fur farms, etc. . . . .	.Mink farms, stud farms, kennels, pig breeding centres, apiculture
021	Gardening, fruit growing . . . . .	.Nurseries, nurseryman, landscape gardener, landscape architect
031	Machine pool, Research station . . . . .	.Experimental farms belonging to the State, farmers' and smallholders' associations
032	Consultant . . . . .	.Insemination
041	Forestry, dunes . . . . .	.Plantations, societies for moorland reclamations, hunt
051	Fishing . . . . .	.Fishbreeding, fish farming, dredging for oysters, seaweed fishing
<b>1</b>	<b>Mining and quarrying</b>	
110	Lignite and peat production . . . . .	.Exploitation of bogs
120	Stone quarrying, gravel pits . . . . .	.Broken stone production, limestone quarries, boulder fishing, (ore) mining, salt mining, potash mining, moler pits, shell digging, drilling for oil and gas
<b>2-3</b>	<b>Manufacturing</b>	
20	<i>Food manufacturing industries</i>	
200	Slaughtering, preserving of meat, etc. . . . .	.Casing factories, meat canneries, smoke houses, slaughterhouses, export slaughterhouses
201	Butcher's shop	
202	Dairy, manufacture of canned milk . . . . .	.Cheese, non-industrial ice and homogenized cream manufacture, milk condensing, milk powder manufacture
203	Manufacture of other canned products . . . . .	.Jam factories, manufacture of tinned fruit, vegetables, fish, manufacture of fillets of fish, cream of fish, herring smokehouses, pulp factories, cider mills, deep-frozen goods, salad factories
204	Grain mills . . . . .	.Manufacture of cornflakes etc.
205	Bread and biscuits . . . . .	.Co-operative bakeries, ryebread bakeries, waffle makers, Madeira cake bakeries
206	Baker's shop . . . . .	.Bakeries, confectioneries
207	Sugar mills . . . . .	.Juice extraction station, sugar refinery
208	Confectionery and chocolate . . . . .	.Liquorice and chewing gum factories, sweet factories, manufacture of synthetic honey
209	Other food manufacture . . . . .	.Margarine factories, egg packing stations, egg preservation, manufacture of open sandwiches, potato flour factories, coffee substitute factories, coffee-roasting business, chicory drying plants, vinegar and mustard factories, spice mills, feedstuff mixtures, artificial ice works, spaghetti and macaroni factories, salad oil factories, salt refineries, bakery articles, baking powder, extract, essence, seed-cleaning and drying
21	<i>Beverage industries</i>	
210	Distilling, manufact. of yeast and fruit wine . . . . .	.Liqueur distilleries
211	Brewery, manufacture of mineral waters . . . . .	.Bottling of beer, malt houses
22	<i>Tobacco industry</i> . . . . .	.Cigar, cigarette, tobacco, and chewing tobacco factories
23	<i>Textile industries</i>	
230	Spinning, weaving . . . . .	.Wool, cotton, and flax spinning mills, weaving mills, scutching mills, cloth mills, carpet lace, shoe lace, and floor cloth factories, passementerie worker, unspecified
231	Dyeing . . . . .	.Mercerisation, decatizing
232	Knitting mill . . . . .	.Hosiery
233	Rope, cordage, and fishing nets . . . . .	.Ropeworks, string factories, seine nets
234	Other textile manufactures . . . . .	.Felt, horsehair, strawgoods, oilcloths, shoddy, linoleum, wadding factories, car upholsterer, unspecified
24	<i>Clothing industries</i>	
240	Manufacture of footwear . . . . .	.Closing department, clog factory
241	Shoemaker, repair of footwear . . . . .	.Clog maker
242	Tailor's workshop . . . . .	.Master tailor
243	Dressmaker, costumier	
244	Manufacture of ready-made clothing . . . . .	.Manufacture of uniforms, work clothes, dresses
245	Manufacture of shirts, overalls, corsets, etc. . . . .	.Manufacture of underwear, handkerchiefs, braces
246	Furrier . . . . .	.Manufacture of furs
247	Glove maker	
248	Other clothing industry . . . . .	.Millinery, hat-making, umbrella factory
249	Other textile industry . . . . .	.Embroidery, sack, flag, awning factories, sailmaker, invisible mending

## Annex 1 (continued). The Industrial Code at the Population Census 1970

Industrial code	General designation	Including
25	<i>Manufactures of wood and cork</i>	
250	Sawmill, manufacture of staves . . . . .	.Manufacture of bottoms, plywood, parquet blocks, wood wool
251	Manufacture of cooperage stock, casks, packing cases	
252	Wood-working factories . . . . .	.Manufacture of window frames, door cases, doors
253	Other wood industry . . . . .	.Manufacture of cork, lists, frames, articles of wood, coffins, wood turner, wood craftsman, wood carver, marquetry inlayer, gilder, pattern maker
259	Master joiner, joiner, unspecified	
26	<i>Manufacture of furniture, etc.</i>	
260	Furniture factory, cabinet maker . . . . .	.Chair, bed factories, steel furniture, manufacture of radio and TV boxes, prefabricated kitchens
261	Upholsterer . . . . .	.Curtain mounting
262	Manufacture of mattresses, blinds, etc. . . . .	.Venetian blinds
27	<i>Manufacture of paper and paper products</i>	
270	Paper and paperboard mills . . . . .	.Pasteboard mills, wood-pulp grinding mills
271	Manufacture of paper and paperboard products . . . . .	.Manufacture of boxes, cardboard, articles, bags, envelopes, paper sacks, papier maché, egg cartons, cloths, napkins, paper frills, etc.
28	<i>Printing, publishing, allied ind.</i>	
280	Printing establishments, etc. . . . .	.Job printing shops
281	Lithographing establishments . . . . .	.Offset printing, music-engraving establishments, copperplate printing, steel-plate printing works, serigraphy
282	Process reproduction firm . . . . .	.Stereotyping and electrotyping establishments, phototype process firms, copying establishments
283	Bookbinding firm, ruling establishments . . . . .	.Ledger factories
284	Book and art publishers . . . . .	.Music publishing houses
285	Newspapers, periodicals . . . . .	.Magazines, etc.
29	<i>Tanning and leather products</i>	
290	Tanning and leather finishing . . . . .	.Leather goods and skin factories, leather and skin dye-works, skin dressing, V-belt factories
291	Manufacture of leather products . . . . .	.Manufacture of suitcases, briefcases, bags, portfolios, saddlery
30	<i>Manufacture of rubber products</i>	
300	Manufacture of rubber articles . . . . .	.Vulcanization, manufacture of galoshes, bicycle tyres and tubes
31	<i>Chemicals and chemical products</i>	
310	Manufacture of chemical raw materials, explosives . . . . .	.Manufacture of carbonic acid, oxygen, hydrogen, acetylen, ammonia, sulphuric acid, superphosphate, fertilizers, zinc white, tanning extract, plastic
311	Oil mills . . . . .	.Tryworks, incinerating plants, meatmeal factories, bonemeal factories, fishmeal factories, tallow-melting houses, manufacture of soya bean cakes
312	Manufacture of paint, varnishes and lacquers	
313	Manufacture of soap, soda, cosmetics . . . . .	.Manufacture of toothpaste
314	Manufacture of medicinal preparations . . . . .	.Manufacture of vitamin preparations, penicillin, insulin, organo-therapy
315	Manufacture of other chemical products . . . . .	.Manufacture of candles, matches, glue, insecticides, proofings, shoe polish, furniture polish, wax, fertilizers for flowers
32	<i>Mineral oil and asphalt</i>	
320	Mineral oil refineries . . . . .	.Bottled gas, lubricating oil, pyrolysis works, manufacture of briquettes
321	Asphalt factories . . . . .	.Manufacture of roofing felts, tar
33	<i>Stone, clay, and glass products</i>	
330	Tileworks . . . . .	.Manufacture of clinkers, fire bricks, leca, concrete, moler bricks, wall tiles
331	Manufacture of glass and glass products . . . . .	.Glassworks, glass-grinding works, mirror factories
332	Manufacture of china, pottery, and earthenware . . . . .	.Manufacture of ceramics, faience factories, china painting, china kilus, riveting
333	Cement works	
334	Manufacture of lime and chalk, sliphouses . . . . .	.Mortar mills
335	Manufacture of cement products . . . . .	.Concreting, staircase factories, manufacture of sand-lime bricks, terrazzo products, reinforced concrete, building units, eternite, silo factories
336	Stone masonry . . . . .	.Stone polisher, sepulchral monuments
339	Other stone and cement products . . . . .	.Manufacture of rockwool, wood-wool slabs, glass-wool, fibre glass, millstones, emery paper, emery cloth, sandpaper, brakediscs and bands, blackboards, cryolite works, plastering, kaolin sliphouses

## 304. Translations

## Annex 1 (continued). The Industrial Code at the Population Census 1970

Industrial code	General designation	Including
34	<i>Iron and steel works, etc.</i>	
340	Iron and steel works . . . . .	.Metal works, rolling mills, pipe-making, hardening establishments, wire works
341	Iron foundry . . . . .	.Furnace foundry
35	<i>Manufacture of iron and metal products</i>	
350	Nickel plating and chromium plating establishments . . . . .	.Galvanization, tin-plating, spray-painting, sand blasting
351	Metal goods, factory, metal foundry . . . . .	.Bronze foundry, brass moulder, chandelier factory, hollowware factory, marine fittings, type foundry, the Mint
352	Tinware factory . . . . .	.Aluminium factory, aluminium foil factory, manufacture of milkspails, tubes, crown cork, enamel goods factory, cannery
353	Manufacture of iron products . . . . .	.Manufacture of knives, tools, wire products, radiators, weapons, nuts and bolts, steel-window frames, oil tanks
354	Locksmith, blacksmith . . . . .	.Tool maker, art metal work, instrument maker
359	Manufacture of other iron and metal products . . . . .	.Needle-maker, gunsmith, grindery, glass cutter, engraver, chaser, guilloche
36	<i>Engineering works, engineering workshop</i>	
360	Engineering workshop . . . . .	.Office machine, sewing machine, agricultural machine, mechanical workshop, refrigerator fitter, dairy-machine fitter, milking-machine fitter, fitter, unspecified, forge
365	Engineering works . . . . .	.Manufacture of agricultural machines, tractors, refrigerators, scales, mechanical gauges, automatic machines, ploughs, pulleys, diesel engines, road building machines, office machines, conveyors
37	<i>Electrical machinery, etc.</i>	
370	Radio and television set factories . . . . .	.Manufacture of tape recorders, antennas, radars
371	Radio and television set service . . . . .	.Repairer
375	Drycell and storage battery factories . . . . .	.Service stations
379	Manufacture of electrical machinery, etc. . . . .	.Manufacture of cables, gas and water meters, calorimeters, transformers, electromotors, vacuumcleaners, polishers, mixers, telephones, electric fitments for cars, bicycles, railways, e.g. windscreens, etc., switchers, sockets, electric bulbs, radio fitments, commutators, condensers
38	<i>Manufacture of transport equipment</i>	
380	Shipyard . . . . .	.Naval dockyard, floating dock, shipbreaker
381	Boat yard . . . . .	.Wooden ship yard, plastic boats
382	Repair of railway equipment . . . . .	.The Danish State Railway's workshops, central workshops, tramway workshops, signal workshop
383	Manufacture of railway equipment . . . . .	.Railway and railway-carriage factory, railway-engine factory
384	Motor car and motor cycle repair shops . . . . .	.Body repair shop, plate smith, car painter, car electrician, mechanic, unspecified
385	Manufacture of motor cars and motor cycles . . . . .	.Assembly plant, manufacture of bodies, motorcar, accessories, gaskets
386	Bicycle repairer . . . . .	.Bicycle repair shop, moped repair shop
387	Bicycle and moped factories . . . . .	.Manufacture of bicycle accessories, frames, gears, moped motors
388	Aeroplane repair shop and factory . . . . .	.S.A.S. repair shops
389	Other manufacture of transport equipment . . . . .	.Manufacture of perambulators, agricultural vehicles, wheelwright, coach builder
39	<i>Other manufacturing industries</i>	
390	Measuring and controlling instruments . . . . .	.Physical, mathematical, and nautical instruments, slide rules, spirit levels, manometers, electrical measuring instruments, drawing machines
391	Surgical instruments and equipment . . . . .	.Surgical appliance maker, orthopedist, X-ray equipment, hospital equipment
392	Opticians, cameras . . . . .	.Manufacture of light-sensitive paper and screen, hearing aids
393	Goldware, silverware, and plateware	
394	Manufacture of musical instruments . . . . .	.Manufacture of records, pianos, piano tuner, violin maker
395	Manufacture of toys . . . . .	.Christmas tree decorations, balls, shuttlecocks, rackets, sports equipment of all sorts
396	Brushmakers . . . . .	.Brush factory
397	Manufacture of plastic goods . . . . .	.Manufacture of plastic, foam-rubber, polystyrene, and barkelite goods
398	Other manufacturing industries . . . . .	.Manufacture of office supplies, pencils, carbon paper, stencils, drawing requisites, paint, artificial flowers, hair and feathers, window decorations, zippers, signboards, lamp shades, buttons, stamps, dummies, tacidermists
399	Manufacturing, unspecified	
4	<b>Building and construction</b>	
400	Construction of roads and railways	
401	Other heavy contracting . . . . .	.Road work, construction of telephone, telegraphs, etc. sewer contractor, paving contractor, drainage contractor
402	Bricklaying contractor . . . . .	.Builder
403	Carpenter contractor . . . . .	.Millwright
404	Joiner	
405	Painting contractor . . . . .	.Paperhanger
406	Plumbing contractor . . . . .	.Gas fitter and plumber, oil-firing and central heating installations
407	Electrician	
408	Glazier	
409	Other construction . . . . .	.Linoleum laying, floor planing, terrazzo worker, stucco worker, well borer, thatcher, shingler, roofing tarring, sand blasting of houses, range builder



## Annex 1 (continued). The Industrial Code at the Population Census 1970

Industrial code	General designation	Including
<b>5</b>	<b>Public utilities</b>	
511	Electricity . . . . .	.Power stations, electricity supply
512	Gas . . . . .	.Gas works
513	Heat . . . . .	.District heating station
521	Water . . . . .	.Water works
531	Garbage disposal . . . . .	.Sewerage, scavenging, cleaning service, pumping station, dump, refuse disposal plant
<b>6</b>	<b>Commerce</b>	
60	<i>Wholesale trade, etc.</i>	
601	Groceries, grain, and feedstuffs . . . . .	.Fertilizers
602	Textiles, clothing	
603	Timber building supplies, iron . . . . .	.Castings, spare parts, timber merchant
604	Machines . . . . .	.Agricultural machinery, calculating machines, office machines
605	Other wholesale trade . . . . .	.Scientific instruments
608	Buyer . . . . .	.Rag and waste dealer, breaker
609	Depots, auctioneering business . . . . .	.Beer depot, dental depot, depot owner, unspecified, agent, unspecified
61	<i>Retail trade with food and beverages</i>	
610	Detail dairy	
611	Delicatessen . . . . .	.Sandwiches, cheese, pork-butcher's
612	Fish, game	
613	Consumer's co-operatives	
614	Chain stores	
615	Groceries . . . . .	.Coffee, tea, marine stores
616	Confectionery . . . . .	.Chocolate, ice cream
617	Wine, tobacco	
618	Vegetables, fruit, flowers . . . . .	.Seed shop
62	<i>Textiles, clothing, leather goods</i>	
620	Drapery . . . . .	.Knitwear
621	Men's and ladies' ready-made clothing . . . . .	.Corsets, lingerie shop, furs
622	Hats	
623	Embroidery . . . . .	.Yarn
624	Footwear	
625	Gloves	
626	Department stores	
628	Other textile goods shops . . . . .	.Flags, umbrellas, second-hand clothes
629	Leather and leather goods	
63	<i>Furniture, art, etc.</i>	
630	Furniture . . . . .	.Furniture and fittings
631	Carpets	
632	Art, antiques	
64	<i>Ironmongery, household, utensils, etc.</i>	
640	Ironmongery, glass, china	
641	Watches, gold, silver, optics	
642	Radios, music . . . . .	.Records
643	Refrigerators, gas ovens, etc.	
644	Articles of wood	
649	Other household utensils . . . . .	.Sewing machines, lamps
65	<i>Drugs, chemicals, etc.</i>	
650	Paint, wallpaper, chemicals, etc. . . . .	.Pharmacy not entitled to make up prescriptions
651	Soap, perfumes . . . . .	.Cosmetics
66	<i>Fuel, oil, petrol</i>	
660	Fuel . . . . .	.Coal-dealer (fuel, oil and kerosine)
661	Oil, petrol, filling stations	
662	Bottled gas	
67	<i>Transport equipment, machinery</i>	
670	Motor cars . . . . .	.Motor cycles
671	Bicycles . . . . .	.Mopeds, perambulators, (bicycles and radios)

## 306. Translations

## Annex 1 (continued). The Industrial Code at the Population Census 1970

Industrial code	General designation	Including
68	<i>Books, paper, toys, etc.</i>	
680	Books, paper	.Second-hand bookshop, advertisers' novelties
681	Newspapers, news-stands	
682	Fancy goods, toys	.Gift shop, fountain-pens
683	Photographic equipment	
684	Hunting and sports equipment	
685	Other retail trade	.Stamps, pet shop, hobby shop, itinerant vendor, typewriters
688	Retail trade, unspecified	.Shop assistant, unspecified
69	<i>Financial institutions, insurance, real property, etc.</i>	
690	Bank, savings bank, building society, second mortgage society	.Co-operative bank, public trustee's office
694	Other financial institutions	.Stockbroker, finance houses, the stock exchange
695	Insurance	.Insurance company, pension fund, health insurance society, burial club, the State Life Assurance Institute, classification of ships
697	Administration of real property	.Estate-agents office, hostel
698	Deal in real property	.Estate-agent
7	<b>Transport</b>	
701	Railways	
702	Tramways, buses, etc.	
710	Taxis	.Taxi, independent taxicab
715	Haulage contractor	.Carrier, furniture removers, etc.
718	Other transport business	.Car hire service, car park attendant, multi-storey car parks, boat keeper
719	Messenger service, porter service	.Messenger, news-distributing service
720	Shipping company	.Steamship company, ferry service, radiotelegraphy, unspecified
721	Shipowner	.Packet service
722	Towage company, life-saving service, port authorities	.Pilotage, bridge authorities, Lights and Buoys Service
730	Loading and unloading	.Stevedores, measurer and weigher
740	Air traffic	.Airline company, air service, school of aviation
750	Travel agency	.Tourist agency
751	Ship broker	.Shipping agent, average adjuster, charterer
760	Salvage corps	
770	Warehouse	.Furniture storage, cold storage, co-operative cold store, free port, superintending company, storeman and storekeeper, unspecified
780	Telephone company	
790	Postal and telegraph services	
8	<b>Services</b>	
81	<i>Public administration</i>	
810	Central government administration	.Ministry, department, embassy, Government institutions (directorates, inspection, etc.), the Folketing (the Danish Parliament), the National Council for the Unmarried Mother and her child
811	Local government administration	.Prefect's and district revenue officer's offices, local government offices, municipal district offices, burial authorities, fire service
812	Customs service	.Customs frontier corps, the Tobacco Duty Department, motorcar taxation, beer and spirit taxation, consumer taxation
815	Lawcourts, police	.Registry of a court, prison administration, the Danish Government Film Censorship, the office of the Director of Public Prosecutions
819	Defence	.Army, navy, air force, Home Guard, civil defence, mine authorities, the Geodetic Institute
82	<i>Education, libraries, church, etc.</i>	
820	Institute of higher education	.University, Technical University of Denmark, the Royal Veterinary and Agricultural High School, commercial college, post-graduate training college, Dental college, the Pharmaceutical High School of Denmark, Academy of Fine Arts, academy of music, physical training high school, library school
821	Primary schools	.Publicly provided school, secondary school, grammar school, free school, course preparing for matriculation, teacher, unspecified
822	Vocational schools, folk high schools	.Agricultural school, technical school, domestic science school, school of commerce, business school, training college, technological institute, school of handicrafts, social school, school of music, continuation school, evening school, army and police training schools, nautical school, instruction in general subjects for servicemen, school of languages
823	Other education	.Private teacher, motoring school
824	Research centres	.Physiological laboratory, institute for theoretical physics, etc., academy of technical science, building research institute, research laboratory of the Ministry of Fisheries, geological research, social research institute, the Meteorological Office, marine research institute, the Danish National Council for Domestic Science, State testing laboratory, medicolegal institute, atomic power station, Bureau of Agricultural Economics, the Machinery Testing Committee

## Annex 1 (continued). The Industrial Code at the Population Census 1970

Industrial code	General designation	Including
825	Library, museum, etc. . . . .	.Municipal library, Record Office, regional archives, other public records, museums and galleries, zoological gardens, aquarium, botanical gardens, recreation
827	Church, religious institutions . . . . .	.Missionary work, synagogue, convents and monasteries, Salvation Army
829	Societies . . . . .	.Trade unions, political organizations, employer's associations, boy scouts association, youth organization, the Federation of Danish Industries
83	<i>Health, service, social welfare institutions</i>	
830	Hospital, sanatorium . . . . .	.Maternity home, rest home, mental hospital, home for the mentally deficient
831	Medical practitioner . . . . .	.Specialists, independent psychologist
832	Dental practitioner	
833	Veterinary practitioner	
834	Hygienic institutions . . . . .	.Serum institute, food control, local health service, veterinary service
835	Midwife	
836	Nursing agency, massage clinic . . . . .	.Private practising nurse, foot clinic, phototherapeutical institute, parish nurse, municipal nursing, chiropractor, nurse, receptionist, and trained children's nurse, unspecified
837	Chemist's	
838	Dental mechanics	
839	Social welfare institutions . . . . .	.Infant home, home, old people's home, casual ward, crèche, kindergarten, youth centre, recreation centre, social welfare clinic, home help, orphanage, re-establishment centre, institute for the blind and the deaf, speech clinic
84	<i>Other professional activities</i>	
840	Solicitor, barrister	
841	Auditor	
842	Consulting engineer	
843	Consulting architect . . . . .	.Chartered surveyor
844	News agency . . . . .	.Local editing
845	Advertising agency, etc. . . . .	.Market analysing, credit inquiry office, debt collection, exhibitions, display artist, consulting actuary, statistician and economist, detective agency, strip cartoon office interpreter, typewriting bureau, duplication bureau, the Institute of Industrial Psychology, the Danish Fire-protection Committee, agricultural marketing board, Building Centre
846	Electronic data processing firms . . . . .	.Punched-card processing service
847	Laboratory, unspecified	
848	Literary activity	
849	Artist . . . . .	.Musician, unspecified
85	<i>Entertainment, hotel, restaurant</i>	
850	Film industry . . . . .	.Film production, film laboratory, film distributing
851	Cinema, theatre . . . . .	.Television, broadcasting service, concert bureau, circus, resort
852	Sports club, etc. . . . .	.Sports ground, sports centre, dancing school, track, outdoor swimming pool, swimming baths, riding school
853	Restaurant . . . . .	.Café, milk bar, coffee bar, ice bar, canteen, civic restaurant, tearoom, village institute, hot-dog stand, waitress and cook unspecified
854	Hotel . . . . .	.Inn, motel, youth hostel, seamen's home, camping place
855	Boarding house	
86	<i>Other service industries</i>	
860	Laundry . . . . .	.Dyeing and dry cleaning, pressing, mangling business, vacuum cleaning, carpet beating, launderette, establishments where washing machines, cloths, towels, etc. can be hired, feather cleaning works, mending of clothes
861	Hairdresser, barber . . . . .	.Ladies' hairdresser, beauty parlour, manicure
862	Photographer, news picture agency . . . . .	.Independent air photographer, developing
863	Chimney sweeping	
864	Cooking, etc. . . . .	.Catering
870	House-cleaning company	
871	Window cleaning	
875	Domestic help, non-resident . . . . .	.Housemaids working in a private home and not living at the place of work
878	Cleaning, etc. . . . .	.Chauffeur, etc., private day nursery
879	Other services . . . . .	.Baths, disinfecting plant, exterminator, deratization, marriage bureau, undertaker, fortuneteller, establishment where finery, etc. can be hired, schaffolding, shoeblack, knife-grinder, football pools, lottery, the Danish State Lottery, lottery agency cloakroom, unspecified, private protection agency
9	<b>Industry not stated</b>	
980	Soldiers (conscripts)	
990	Industry not stated . . . . .	.Trade not stated, cab-driver, clerk, unspecified