

STATISTISKE UNDERSØGELSER

Nr. 22

# Landbrugsstatistik

## 1900-1965

### Agricultural Statistics

### 1900-1965

#### Bind I

Landbrugsareal og høstudbytte  
samt gødningsforbrug

#### Volume I

Agricultural Area and Harvest  
and Utilization of Fertilizers

DANMARKS STATISTIK

København 1968

DANMARKS STATISTIK  
BIBLIOTEKET

ex 2

1968  
1968



## Forord

Med det formål at lette anvendelsen af den danske landbrugsstatistik er nærværende publikation udarbejdet som det første af 4 bind indeholdende resultatet af en samlet bearbejdelse og sammenstilling af den officielle statistik, der foreligger til belysning af dansk landbrugs forhold siden århundredskiftet.

Foruden nærværende bind I, der omhandler landbrugsarealet og høst-udbyttet samt gødningsforbruget, agtes udsendt yderligere tre bind. Bind II vil omhandle husdyrholdet og den animalske produktion samt foderforbruget, og bind III vil indeholde oplysninger om landbrugets priser og økonomiske forhold. Endelig vil et fjerde bind komme til at omhandle andre vigtige landbrugsforhold, bl. a. arbejdskraftforhold og maskinanvendelse m. v.

Arbejdet med nærværende publikation er udført i Danmarks Statistiks landbrugsafdeling under ledelse af kontorchef Henning Normann og afdelingsleder Peter Lorentzen med bistand af blandt andre assistent Birte Huge.

Danmarks Statistik, 14. august 1967.

N. V. Skak-Nielsen

/Henning Normann

*Pris: 9,00 kr. excl. moms*

*BITA fotosats/offset*

*Udkommet i juli 1968*

## Indholdsfortegnelse

|   | Side |
|---|------|
| Indledning . . . . .  | 6    |
| A. Landbrugsareal og høstudbytte. Tabel 1-133. Figur I-XXXII. . . . .                   | 6    |
| I. Samlet landbrugsareal og høstudbytte. . . . .  | 7    |
| 1. Samlet landbrugsareal. Tabel 1-6. Figur I-II . . . . .                               | 7    |
| 2. Samlet høstudbytte. Tabel 7-10. Figur III-IV . . . . .                               | 18   |
| II. Korn og bælgssæd . . . . .  | 28   |
| 1. Korn og bælgssæd i alt. Tabel 11-25. Figur V-VIII . . . . .                          | 28   |
| a. Arealer. Tabel 11-14. Figur V-VII . . . . .  | 28   |
| b. Kærneudbytte og anvendelsen af korn og bælgssæd. Tabel 15-22. Figur VIII . . . . .   | 35   |
| c. Halmudbytte. Tabel 23-25. Figur IX. . . . .  | 47   |
| 2. Hvede. Tabel 26-32. Figur X. . . . .   | 53   |
| 3. Rug. Tabel 33-38. Figur XI. . . . .  | 64   |
| 4. Byg. Tabel 39-46. Figur XII . . . . .  | 73   |
| 5. Havre. Tabel 47-52. Figur XIII . . . . .   | 87   |
| 6. Majs, milo m. v. Tabel 53. . . . .   | 96   |
| 7. Blandsæd. Tabel 54-58. Figur XIV . . . . .   | 97   |
| 8. Bælgssæd. Tabel 59-63. Figur XV . . . . .  | 104  |
| III. Rodfrugter . . . . .   | 111  |
| 1. Rodfrugter i alt. Tabel 64-77. Figur XVI-XX. . . . .                                 | 111  |
| a. Arealer. Tabel 64-69 . . . . .   | 111  |
| b. Rodudbytte. Tabel 70-75 . . . . .  | 120  |
| c. Roetop. Tabel 76-77 . . . . .  | 131  |
| 2. Kartofler. Tabel 78-82. Figur XXI . . . . .  | 134  |
| 3. Kålroer. Tabel 83-85. Figur XXII. . . . .  | 142  |
| 4. Turnips. Tabel 86-88. Figur XXIII . . . . .  | 147  |
| 5. Runkelroer. Tabel 89-91. Figur XXIV . . . . .  | 152  |
| 6. Fodersukkerroer. Tabel 92-94. Figur XXV . . . . .                                    | 157  |
| 7. Sukkerroer til foder. Tabel 95-97. Figur XXVI. . . . .                               | 161  |
| 8. Sukkerroer til fabrik. Tabel 98-102. Figur XXVII-XXVIII . . . . .                    | 165  |
| a. Areal og høstudbytte. Tabel 98-101 . . . . .   | 165  |
| b. Sukker. Tabel 102. . . . .   | 172  |
| 9. Gulerødder. Tabel 103-105. Figur XXIX . . . . .                                      | 175  |
| IV. Græs og grønfoder . . . . .   | 179  |
| 1. Græs og grønfoder i alt. Tabel 106-112. Figur XXX. . . . .                           | 179  |
| a. Arealer. Tabel 106-110. . . . .  | 179  |
| b. Høstudbytte. Tabel 111-112 . . . . .   | 187  |
| 2. Græs og grønfoder til høg og til ensilering m. v. Tabel 113-115. Figur XXXI. . . . . | 190  |

## Contents

|   | Side |
|---|------|
| Introduction . . . . .  | 6    |
| A. Agricultural area and crop yield. Tables 1-133. Graphs I-XXXII . . . . .               | 6    |
| I. Total agricultural area and crop yield . . . . .                                       | 7    |
| 1. Total agricultural area. Tables 1-6. Graphs I-II . . . . .                             | 7    |
| 2. Total crop yield. Tables 7-10. Graphs III-IV . . . . .                                 | 18   |
| II. Cereals and pulse . . . . .   | 28   |
| 1. Total cereals and pulse. Tables 11-25. Graphs V-VIII . . . . .                         | 28   |
| a. Areas. Tables 11-14. Graphs V-VII . . . . .  | 28   |
| b. Grain yield and use of grains and pulse. Tables 15-22. Graph VIII . . . . .            | 35   |
| c. Straw yield. Tables 23-25. Graph IX . . . . .  | 47   |
| 2. Wheat. Tables 26-32. Graph X . . . . .   | 53   |
| 3. Rye. Tables 33-38. Graph XI . . . . .  | 64   |
| 4. Barley. Tables 39-46. Graph XII . . . . .  | 73   |
| 5. Oats. Tables 47-52. Graph XIII . . . . .   | 87   |
| 6. Maize, milocorn etc. Table 53 . . . . .  | 96   |
| 7. Mixed grains. Tables 54-58. Graph XIV . . . . .  | 97   |
| 8. Pulse. Tables 59-63. Graph XV . . . . .  | 104  |
| III. Root crops . . . . .   | 111  |
| 1. Total root crops. Tables 64-77. Graphs XVI-XX . . . . .                                | 111  |
| a. Areas. Tables 64-69 . . . . .  | 111  |
| b. Yield of roots. Tables 70-75 . . . . .   | 120  |
| c. Tops from root crops. Tables 76-77 . . . . .   | 131  |
| 2. Potatoes. Tables 78-82. Graph XXI . . . . .  | 134  |
| 3. Swedes. Tables 83-85. Graph XXII . . . . .   | 142  |
| 4. Turnips. Tables 86-88. Graph XXIII . . . . .   | 147  |
| 5. Mangolds. Tables 89-91. Graph XXIV . . . . .   | 152  |
| 6. Fodder sugar beets. Tables 92-94. Graph XXV . . . . .                                  | 157  |
| 7. Sugar beets for feed. Tables 95-97. Graph XXVI . . . . .                               | 161  |
| 8. Beets for sugar production. Tables 98-102. Graphs XXVII-XXVIII . . . . .               | 165  |
| a. Area and crop yield. Tables 98-101 . . . . .   | 165  |
| b. Sugar. Table 102 . . . . .   | 172  |
| 9. Carrots. Tables 103-105. Graph XXIX . . . . .  | 175  |
| IV. Grass and green fodder . . . . .  | 179  |
| 1. Total grass and green fodder. Tables 106-112. Graph XXX . . . . .                      | 179  |
| a. Areas. Tables 106-110 . . . . .  | 179  |
| b. Crop yield. Tables 111-112 . . . . .   | 187  |
| 2. Grass and green fodder for hay and ensilage, etc. Tables 113-115. Graph XXXI . . . . . | 190  |

|   | Side |  |  |
|---|------|--|--|
| V. Andre landbrugsarealer. . . . .  | 196  | V. Other agricultural areas  |  |
| 1. Frø og industriafrøder m. v. i alt. Tabel 116-117. Figur XXXII . . . . .   | 196  | 1. Seeds and crops for industrial use etc. Tables 116-117. Graph XXXII               |  |
| 2. Frø til udsæd. Tabel 118-127. . . . .  | 199  | 2. Seeds for seed sown. Tables 118-127   |  |
| a. Arealer. Tabel 118-123. . . . .  | 199  | a. Areas. Tables 118-123   |  |
| b. Høstudbytte og indenlandsk forbrug m. v. Tabel 124-127 . . . . .   | 209  | b. Crop yield and domestic use, etc. Tables 124-127                                  |  |
| 3. Industriplanter m. v. Tabel 128-131 . . .  | 214  | 3. Plants for industrial use etc. Tables 128-131                                     |  |
| 4. Brak og læggeplads til tørv. Tabel 132-133 . . . . .   | 218  | 4. Fallow areas and peat-drying ground. Tables 132-133                               |  |
| B. Gødningsforbrug. Tabel 134-147. Figur XXXIII-XXXVII. . . . .   | 220  | B. Consumption of fertilizers and manure. Tables 134-147. Graphs XXXIII-XXXVII       |  |
| a. Produktion, import og eksport af handelsgødning. Tabel 134-135. . . . .  | 221  | a. Production, imports and exports of fertilizers. Tables 134-135                    |  |
| b. Samlet gødningsforbrug. Tabel 136-138. . . . .   | 225  | b. Total consumption of fertilizers and manure. Tables 136-138                       |  |
| c. Handelsgødningsforbrug fordelt på landsdele. Tabel 139-144. . . . .  | 232  | c. Consumption of fertilizers by districts. Tables 139-144                           |  |
| d. Gødningsforbrugets indhold af P, K og N og af plantenæringsstofferne P <sub>2</sub> O <sub>5</sub> , K <sub>2</sub> O og N. Tabel 145-147. . . . . | 238  | d. Content of nutrients in the consumption of fertilizers and manure. Tables 145-147 |  |

TEGNFORKLARING

EXPLANATION OF SYMBOLS

|                                      |                |   |
|--------------------------------------|----------------|---|
| Gentagelse                           | "              | Repetition                                |
| Nul                                  | -              | Magnitude nil                             |
| Anvendes før decimaler               | ,              | Decimal figures are preceded by a comma   |
| Mindre end 1/2 af den anvendte enhed | {<br>0<br>0,0} | Magnitude less than half of unit employed |
| Oplysninger foreligger ikke          | ...            | Data not available                        |
| Tal kan ikke forekomme               | •              | Category not applicable                   |
| Foreløbige tal                       | *              | Provisional figures                       |

# Indledning

I nærværende hæfte er for perioden 1900-1965 samlet den foreliggende statistik om landbrugsarealet og høstudbyttet og om gødningsforbruget. Hovedvægten i fremstillingen er lagt på et sæt tabeller, der belyser alle væsentlige forhold vedrørende de enkelte afgrøder i de enkelte år, men desuden er der givet fordelinger på landsdele og ejendomsstørrelsesgrupper.

De i tabellerne anvendte landsdele omfatter følgende amtsråds kredse:

Sjælland: København, Roskilde, Frederiksborg, Holbæk, Sorø, Præstø.  
Bornholm: Bornholm.  
Lolland-Falster: Maribo.  
Fyn: Svendborg, Odense, Assens.  
Østjylland: Vejle, Skanderborg, Århus, Randers.  
Nordjylland: Ålborg, Hjørring, Thisted.  
Vestjylland: Viborg, Ringkøbing, Ribe.  
Sydjylland: Haderslev, Åbenrå, Sønderborg, Tønder.

For at lette overblikket over den udvikling, der er foregået siden århundredskiftet, er hovedlinierne i udviklingen endvidere fremstillet ved hjælp af kurver. Disse kurver er placeret i de enkelte afsnit sammen med de tabeller, der indeholder de tal, der i kurverne fremstilles grafisk.

Noterne til tabellerne er placeret i de enkelte af-

snit i tilslutning til de enkelte tabeller. I noterne er redegjort for de anvendte definitioner og beregningsmåder ved opgørelsen af de i tabellerne anførte tal. Endvidere indeholder noterne angivelser af de anvendte kilder, hvor de givne tal eventuelt kan suppleres med mere detaljerede tal, f. eks. tal for mindre geografiske områder.

Talrækkerne i nærværende publikations tabeller kan ajourføres fra den årlige "Landbrugsstatistik".

Vedrørende fuldstændigheden af og sammenligneligheden mellem de anførte tal skal her bemærkes:

1. De anførte tal omfatter hele landet (d. v. s. landkommuner + bykommuner). En undtagelse gælder de tabeller, der indeholder fordelinger på landsdele, idet tallene i disse tabeller for årene 1930-39 kun omfatter landkommunerne. De årlige landbrugstællinger i disse år omfattede kun landkommunerne (bykommunerne blev dog optalt i 1933 og 1938, men resultatet af disse tællinger er ikke fordelt på landsdele).

2. Tallene for årene 1900-1919 er excl. Sønderjylland. Dog er i tabellerne med fordelinger på ejendomsstørrelsesgrupper tallene for 1919 incl. Sønderjylland. I samtlige tabeller, der indeholder tal for de enkelte år, er givet tal for 1920 dels uden, dels med Sønderjylland.

## A. Landbrugsareal og høstudbytte

Beskrivelsen af landbrugsarealets og høstudbyttets udvikling siden århundredskiftet, der udgør hovedparten af nærværende publikation, er delt i fem hovedafsnit, hvoraf det første belyser udviklingen af det samlede landbrugsareal og det samlede høstudbytte, medens der i de øvrige hovedafsnit er givet en beskrivelse af udviklingen for henholdsvis korn og bælgsæd, rodfrugter, græs og grønfoder og til sidst andre landbrugsarealer.

Inden for hvert af disse hovedafsnit er materialet ordnet på den måde, at der først er givet en beskri-

velse af udviklingen for det samlede areal og det samlede høstudbytte, herunder det samlede areals og høstudbyttets fordeling på afgrøder, landsdele og ejendomsstørrelsesgrupper, og dernæst er udviklingen for de enkelte afgrøder beskrevet i detaljer i en række afsnit, der hver omhandler en afgrøde.

I fremstillingen belyses således først udviklingen for samtlige afgrøder, dernæst gives oversigter for afgrødegrupper, og herunder beskrives udviklingen for de enkelte afgrøder i specielle afsnit.

# I. Samlet landbrugsareal og høstudbytte

## 1. Samlet landbrugsareal

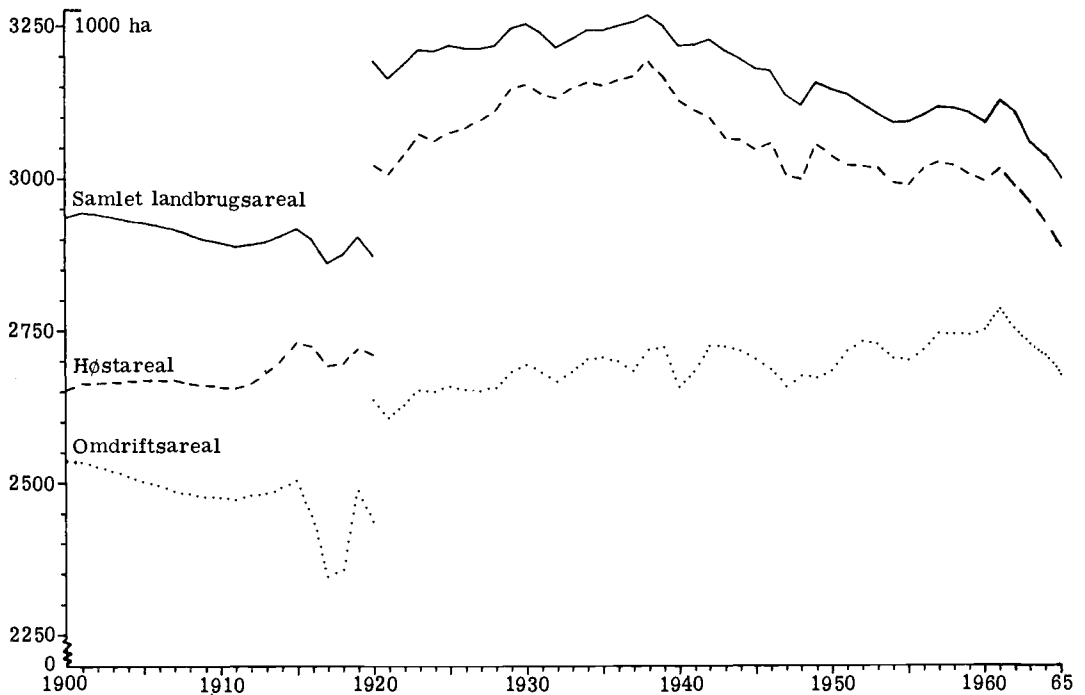


Fig. I. Samlet landbrugsareal, høstareal og omdriftsareal (jfr. tabel 1).

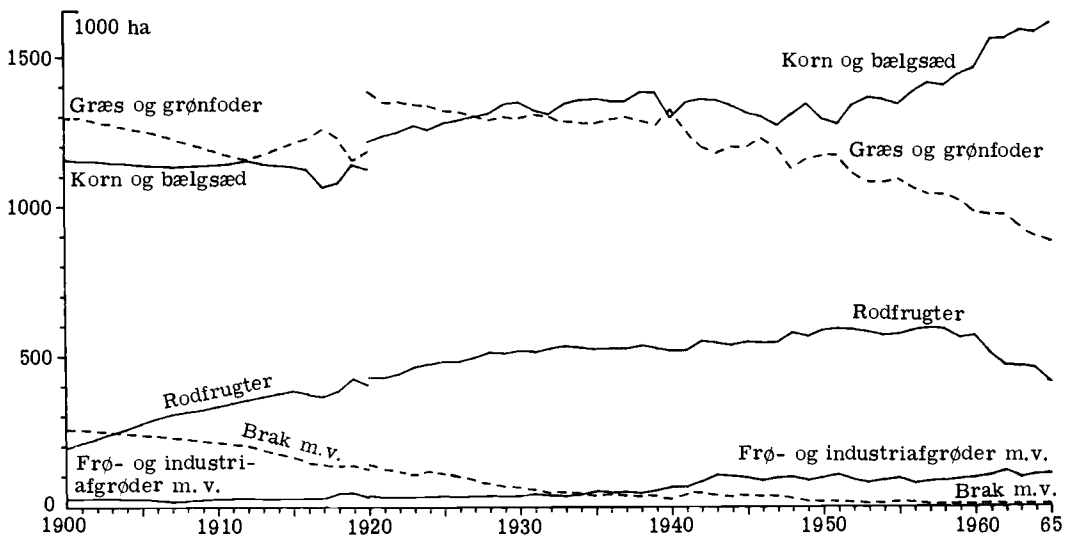


Fig. II. Landbrugsarealets sammensætning (jfr. tabel 1).

TABEL 1. Det samlede landbrugsareal  
Total agricultural area

|                  | Korn og<br>bælg­sæd | Rod-<br>frugter | Græs og<br>grøn­foder | Samlet<br>høst-<br>areal | Frø og<br>industri-<br>afgrøder<br>m.v. | Brak<br>m.v. | Samlet<br>land-<br>brugs-<br>areal | Heraf                   |                               |
|------------------|---------------------|-----------------|-----------------------|--------------------------|---|--------------|------------------------------------|-------------------------|-------------------------------|
|                  |                     |                 |                       |                          |   |              |                                    | om-<br>drifts-<br>areal | areal<br>udenfor<br>omdriften |
|                  | 1                   | 2               | 3                     | 4                        | 5                                       | 6            | 7                                  | 8                       | 9                             |
| 1000 ha          |                     |                 |                       |                          |   |              |                                    |                         |                               |
| 1900. ....       | 1159                | 195             | 1298                  | 2652                     | 27                                      | 259          | 2938                               | 2536                    | 402                           |
| 1901. ....       | 1151                | 212             | 1299                  | 2662                     | 27                                      | 256          | 2945                               | 2535                    | 410                           |
| 1902. ....       | 1151                | 226             | 1287                  | 2664                     | 26                                      | 251          | 2941                               | 2527                    | 414                           |
| 1903. ....       | 1147                | 242             | 1276                  | 2665                     | 25                                      | 247          | 2937                               | 2520                    | 417                           |
| 1904. ....       | 1144                | 258             | 1264                  | 2666                     | 23                                      | 243          | 2932                               | 2512                    | 420                           |
| 1905. ....       | 1140                | 275             | 1253                  | 2668                     | 21                                      | 239          | 2928                               | 2504                    | 424                           |
| 1906. ....       | 1136                | 291             | 1241                  | 2668                     | 20                                      | 235          | 2923                               | 2496                    | 427                           |
| 1907. ....       | 1132                | 308             | 1230                  | 2670                     | 18                                      | 230          | 2918                               | 2487                    | 431                           |
| 1908. ....       | 1135                | 314             | 1215                  | 2664                     | 20                                      | 225          | 2909                               | 2482                    | 427                           |
| 1909. ....       | 1138                | 322             | 1200                  | 2660                     | 21                                      | 219          | 2900                               | 2477                    | 423                           |
| 1910. ....       | 1140                | 334             | 1184                  | 2658                     | 23                                      | 214          | 2895                               | 2476                    | 419                           |
| 1911. ....       | 1143                | 344             | 1169                  | 2656                     | 24                                      | 209          | 2889                               | 2474                    | 415                           |
| 1912. ....       | 1153                | 356             | 1154                  | 2663                     | 26                                      | 203          | 2892                               | 2480                    | 412                           |
| 1913. ....       | 1143                | 365             | 1173                  | 2681                     | 25                                      | 190          | 2896                               | 2484                    | 412                           |
| 1914. ....       | 1138                | 374             | 1191                  | 2703                     | 26                                      | 177          | 2906                               | 2493                    | 413                           |
| 1915. ....       | 1135                | 385             | 1210                  | 2730                     | 26                                      | 165          | 2921                               | 2507                    | 414                           |
| 1916. ....       | 1123                | 375             | 1227                  | 2725                     | 28                                      | 148          | 2901                               | 2446                    | 455                           |
| 1917. ....       | 1066                | 367             | 1259                  | 2692                     | 29                                      | 140          | 2861                               | 2346                    | 515                           |
| 1918. ....       | 1080                | 386             | 1230                  | 2696                     | 46                                      | 133          | 2875                               | 2359                    | 516                           |
| 1919. ....       | 1140                | 428             | 1153                  | 2721                     | 47                                      | 137          | 2905                               | 2488                    | 417                           |
| 1920 u. Sdj. . . | 1123                | 406             | 1183                  | 2712                     | 32                                      | 127          | 2871                               | 2436                    | 435                           |
| 1920 m. Sdj. . . | 1212                | 430             | 1381                  | 3023                     | 33                                      | 136          | 3192                               | 2636                    | 556                           |
| 1921. ....       | 1232                | 430             | 1346                  | 3008                     | 31                                      | 124          | 3163                               | 2606                    | 557                           |
| 1922. ....       | 1247                | 442             | 1349                  | 3038                     | 30                                      | 118          | 3186                               | 2629                    | 557                           |
| 1923. ....       | 1268                | 464             | 1340                  | 3072                     | 32                                      | 106          | 3210                               | 2652                    | 558                           |
| 1924. ....       | 1252                | 473             | 1336                  | 3061                     | 31                                      | 116          | 3208                               | 2650                    | 558                           |
| 1925. ....       | 1274                | 482             | 1319                  | 3075                     | 33                                      | 109          | 3217                               | 2658                    | 559                           |
| 1926. ....       | 1287                | 482             | 1314                  | 3083                     | 30                                      | 99           | 3212                               | 2652                    | 560                           |
| 1927. ....       | 1298                | 497             | 1300                  | 3095                     | 33                                      | 84           | 3212                               | 2651                    | 561                           |
| 1928. ....       | 1309                | 513             | 1288                  | 3110                     | 34                                      | 73           | 3217                               | 2656                    | 561                           |
| 1929. ....       | 1338                | 510             | 1299                  | 3147                     | 31                                      | 67           | 3245                               | 2683                    | 562                           |
| 1930. ....       | 1343                | 519             | 1292                  | 3154                     | 36                                      | 62           | 3252                               | 2694                    | 558                           |
| 1931. ....       | 1319                | 515             | 1304                  | 3138                     | 42                                      | 59           | 3239                               | 2681                    | 558                           |
| 1932. ....       | 1306                | 526             | 1299                  | 3131                     | 39                                      | 44           | 3214                               | 2666                    | 548                           |
| 1933. ....       | 1337                | 532             | 1279                  | 3148                     | 32                                      | 49           | 3229                               | 2683                    | 546                           |
| 1934. ....       | 1351                | 528             | 1278                  | 3157                     | 40                                      | 45           | 3242                               | 2702                    | 540                           |
| 1935. ....       | 1355                | 521             | 1276                  | 3152                     | 51                                      | 39           | 3242                               | 2705                    | 537                           |
| 1936. ....       | 1348                | 523             | 1289                  | 3160                     | 49                                      | 41           | 3250                               | 2700                    | 550                           |
| 1937. ....       | 1347                | 524             | 1296                  | 3167                     | 50                                      | 39           | 3256                               | 2684                    | 572                           |
| 1938. ....       | 1377                | 532             | 1282                  | 3191                     | 44                                      | 33           | 3268                               | 2719                    | 549                           |
| 1939. ....       | 1375                | 524             | 1268                  | 3167                     | 51                                      | 32           | 3250                               | 2722                    | 528                           |
| 1940. ....       | 1291                | 518             | 1320                  | 3129                     | 63                                      | 26           | 3218                               | 2657                    | 561                           |
| 1941. ....       | 1343                | 520             | 1249                  | 3112                     | 66                                      | 41           | 3219                               | 2683                    | 536                           |
| 1942. ....       | 1351                | 550             | 1199                  | 3100                     | 83                                      | 45           | 3228                               | 2725                    | 503                           |
| 1943. ....       | 1350                | 543             | 1174                  | 3067                     | 106                                     | 37           | 3210                               | 2724                    | 486                           |
| 1944. ....       | 1332                | 538             | 1194                  | 3064                     | 100                                     | 32           | 3196                               | 2718                    | 478                           |
| 1945. ....       | 1308                | 545             | 1195                  | 3048                     | 94                                      | 38           | 3180                               | 2704                    | 476                           |
| 1946. ....       | 1297                | 541             | 1221                  | 3059                     | 86                                      | 32           | 3177                               | 2687                    | 490                           |
| 1947. ....       | 1265                | 544             | 1197                  | 3006                     | 94                                      | 38           | 3138                               | 2657                    | 481                           |
| 1948. ....       | 1303                | 575             | 1122                  | 3000                     | 97                                      | 23           | 3120                               | 2675                    | 445                           |
| 1949. ....       | 1338                | 563             | 1155                  | 3056                     | 86                                      | 15           | 3157                               | 2673                    | 484                           |



TABEL 1. **Det samlede landbrugsareal**  
(fortsat) Total agricultural area (cont.)

|            | Korn og<br>bælg­sæd | Rod-<br>frugter | Græs og<br>grøn­foder | Samlet<br>høst-<br>areal | Frø og<br>industri-<br>afgrøder<br>m.v. | Brak<br>m.v. | Samlet<br>land-<br>brugs-<br>areal | Heraf                   |                               |
|------------|---------------------|-----------------|-----------------------|--------------------------|---|--------------|------------------------------------|-------------------------|-------------------------------|
|            |                     |                 |                       |                          |   |              |                                    | om-<br>drifts-<br>areal | areal<br>udenfor<br>omdriften |
|            | 1                   | 2               | 3                     | 4                        | 5                                       | 6            | 7                                  | 8                       | 9                             |
| 1000 ha    |                     |                 |                       |                          |   |              |                                    |                         |                               |
| 1950. .... | 1289                | 584             | 1164                  | 3037                     | 95                                      | 14           | 3146                               | 2685                    | 461                           |
| 1951. .... | 1270                | 589             | 1163                  | 3022                     | 103                                     | 14           | 3139                               | 2716                    | 423                           |
| 1952. .... | 1333                | 585             | 1103                  | 3021                     | 89                                      | 13           | 3123                               | 2733                    | 390                           |
| 1953. .... | 1359                | 579             | 1079                  | 3017                     | 79                                      | 10           | 3106                               | 2727                    | 379                           |
| 1954. .... | 1350                | 566             | 1078                  | 2994                     | 87                                      | 11           | 3092                               | 2705                    | 387                           |
| 1955. .... | 1333                | 570             | 1087                  | 2990                     | 91                                      | 13           | 3094                               | 2702                    | 392                           |
| 1956. .... | 1374                | 584             | 1059                  | 3017                     | 77                                      | 11           | 3105                               | 2718                    | 387                           |
| 1957. .... | 1404                | 590             | 1033                  | 3027                     | 82                                      | 8            | 3117                               | 2746                    | 371                           |
| 1958. .... | 1399                | 588             | 1035                  | 3022                     | 85                                      | 9            | 3116                               | 2745                    | 371                           |
| 1959. .... | 1435                | 559             | 1015                  | 3009                     | 90                                      | 9            | 3108                               | 2744                    | 364                           |
| 1960. .... | 1453                | 567             | 977                   | 2997                     | 91                                      | 6            | 3094                               | 2751                    | 343                           |
| 1961. .... | 1547                | 505             | 966                   | 3018                     | 102                                     | 8            | 3128                               | 2785                    | 343                           |
| 1962. .... | 1551                | 469             | 969                   | 2989                     | 116                                     | 5            | 3110                               | 2752                    | 358                           |
| 1963. .... | 1577                | 464             | 921                   | 2962                     | 93                                      | 3            | 3058                               | 2726                    | 332                           |
| 1964. .... | 1573                | 458             | 898                   | 2929                     | 105                                     | 4            | 3038                               | 2710                    | 328                           |
| 1965. .... | 1600                | 410             | 879                   | 2889                     | 109                                     | 3            | 3001                               | 2676                    | 325                           |

TRANSLATION. - Heading, Column 1: cereals and pulse; 2: root crops; 3: grass and green fodder; 4: total crop area; 5: seeds and crops for industrial use etc.; 6: fallow areas etc.; 7: total agricultural area; 8-9: of which; 8: areas in rotation; 9: areas out of rotation.

#### NOTER TIL TABEL 1

Det samlede landbrugsareal fremkommer ved sammentælling af arealerne med de enkelte afgrøder. I landbrugsarealet medtages kun arealet på ejendomme med 0,55 ha og derover og kun de ejendomme medtages, der har landbrugsmæssigt benyttet jord; arealer med gartneriprodukter på friland betragtes i denne forbindelse som landbrugsmæssigt benyttet jord.

Ved opgørelsen af landbrugsarealet er medtaget alle de arealer, som anvendes fast tilknyttet til landbrugserhvervet, uanset at visse arealer i enkelte år, som følge af tørke eller unormalt megen regn ikke har kunnet udnyttes.

Landbrugsarealet optælles på en bestemt dag - almindeligvis i midten af juli. Dette betyder, at arealets anvendelse på tællingsdagen vil være afgørende, såfremt der på et areal i løbet af et år dyrkes flere afgrøder. De arealer, der ikke dyrkes på tællingsdagen, men som har været dyrket med afgrøder, der er høstet før tællingsdagen, medtages ved tællingen under disse afgrøder.

Kolonne 1: Tallene er identiske med de i tabel 11, kol. 7 anførte tal; vedrørende noter jfr. denne tabel. Boghvede er medtaget under frø og industriafrøder m. v. i hele perioden, medens denne afgrøde i Landbrugsstatistikken indtil 1935 er opført under korn.

Kolonne 2: Tallene er identiske med de i tabel 64, kol. 9 anførte tal; vedrørende noter jfr. denne tabel. Cikorierødder er anført under industriafrøder, medens denne afgrøde i Landbrugsstatistikken indtil 1959 er opført under rodfrugter.

Kolonne 3: Tallene er identiske med de i tabel 106, kol. 8 anførte tal; vedrørende noter jfr. denne tabel.

Kolonne 4: Høstarealet omfatter arealerne med de afgrøder, der indgår i høstudbyttet, det vil sige korn og bælg­sæd, rodfrugter, samt græs og grøn­foder. Høstarealet er lig omdriftsarealet + frø og industriafrøder og brak + arealet uden for omdriften.

Kolonne 5: Tallene er identiske med de i tabel 116, kol. 5 anførte tal; vedrørende noter jfr. denne tabel. Kommen og valmue er her anført under industriafrøder, medens disse afgrøder i Landbrugsstatistikken indtil 1960 er medtaget under frø.

Kolonne 6: Tallene er en sum af tallene i tabel 132, kol. 1 og tabel 132 kol. 3; vedrørende noter jfr. denne tabel.

Kolonne 7: Det samlede landbrugsareal er lig summen af de i kol. 4-6 anførte tal, og angiver de arealer, der har en fast tilknytning til landbruget, således at de medtages, selvom visse arealer i nogle år af forskellige grunde ikke udnyttes.

Kolonne 8: Det samlede omdriftsareal er lig det samlede landbrugsareal + arealer uden for omdriften, d.v.s. omdriftsarealet omfatter de arealer, der er inddraget i sædskiftet.

Kolonne 9: Ved arealer uden for omdriften forstås varigt græs og eng samt fæld, strandmarker o. lign. + græsarealer, der er anvendt som læggeplads til tørv.

TABEL 2. Det samlede landbrugsareal procentvis fordelt på de enkelte afgrøder  
Total agricultural area by types of crops. Percentage distribution

| Løbe-<br>nr. |  | 1900-04 | 1905-09 | 1910-14 | 1915-19 | 1920-24 |
|--------------|--|---------|---------|---------|---------|---------|
|              |  | 1       | 2       | 3       | 4       | 5       |
|              |  | pct.    |         |         |         |         |
| 1            | Korn og bælg­sæd i alt . . . . .                         | 39,1    | 39,0    | 39,5    | 38,4    | 38,9    |
| 2            | Hvede . . . . .  | 1,2     | 1,5     | 1,8     | 2,0     | 2,5     |
| 3            | Rug . . . . .  | 9,3     | 9,3     | 8,3     | 7,2     | 6,9     |
| 4            | Byg . . . . .  | 9,0     | 8,2     | 8,5     | 8,4     | 8,5     |
| 5            | Havre . . . . .  | 14,4    | 14,0    | 14,6    | 14,0    | 14,1    |
| 6            | Blandsæd . . . . .                                       | 4,9     | 5,7     | 6,1     | 6,6     | 6,4     |
| 7            | Bælg­sæd . . . . .                                       | 0,3     | 0,3     | 0,2     | 0,2     | 0,5     |
| 8            | Rodfrugter i alt . . . . .                               | 7,7     | 10,3    | 12,2    | 13,4    | 14,0    |
| 9            | Kartofler . . . . .                                      | 1,8     | 1,9     | 2,1     | 2,5     | 2,6     |
| 10           | Kålroer . . . . .  | 1,2     | 2,5     | 3,4     | 3,6     | 5,2     |
| 11           | Turnips . . . . .  | 2,0     | 2,3     | 2,3     | 2,2     | 1,8     |
| 12           | Runkelroer . . . . .                                     | 1,9     | 2,8     | 3,1     | 3,7     | 3,1     |
| 13           | Fodersukkerroer . . . . .                                | -       | -       | -       | -       | -       |
| 14           | Sukkerroer til foder . . . . .                           | -       | -       | -       | -       | -       |
| 15           | Sukkerroer til fabrik . . . . .                          | 0,5     | 0,5     | 1,0     | 1,2     | 1,1     |
| 16           | Gulerødder . . . . .                                     | 0,3     | 0,3     | 0,3     | 0,2     | 0,2     |
| 17           | Frø og industriafgrøder m. v. i alt . . . . .            | 0,9     | 0,7     | 0,8     | 1,2     | 1,0     |
| 18           | Frø . . . . .  | 0,2     | 0,2     | 0,5     | 0,8     | 0,6     |
| 19           | Industriplanter . . . . .                                | 0,0     | 0,0     | 0,0     | 0,1     | 0,1     |
| 20           | Andre høstafgrøder . . . . .                             | 0,6     | 0,4     | 0,2     | 0,2     | 0,2     |
| 21           | Gartneriprodukter på friland . . . . .                   | 0,1     | 0,1     | 0,1     | 0,1     | 0,1     |
| 22           | Brakarealer . . . . .                                    | 8,6     | 7,9     | 6,9     | 5,0     | 3,7     |
| 23           | Græs og grønfoder i omdriften i alt . . . . .            | 29,7    | 27,5    | 26,3    | 26,0    | 24,9    |
| 24           | Grønfoder . . . . .                                      | 1,0     | 1,1     | 1,3     | 1,4     | 1,7     |
| 25           | Kløver og græs . . . . .                                 | 28,7    | 26,4    | 25,0    | 24,6    | 23,2    |
| 26           | I alt areal i omdriften . . . . .                        | 86,0    | 85,4    | 85,7    | 84,0    | 82,5    |
| 27           | Græsarealer udenfor omdriften i alt . . . . .            | 14,0    | 14,6    | 14,3    | 16,0    | 17,5    |
| 28           | Vedvarende græs . . . . .                                | 2,4     | 3,1     | 3,4     | 4,4     | 5,1     |
| 29           | Eng og lign. . . . .                                     | 8,0     | 7,7     | 7,7     | 7,6     | 7,8     |
| 30           | Fællede, strandmarker o. l. . . . .                      | 3,6     | 3,8     | 3,2     | 4,0     | 4,6     |
| 31           | Græsarealer anvendt som læggeplads<br>til tørv . . . . . | ...     | ...     | ...     | ...     | ...     |
| 32           | Samlet landbrugsareal . . . . .                          | 100,0   | 100,0   | 100,0   | 100,0   | 100,0   |

TRANSLATION. - Front column, 1: Cereals and pulse, total; 2: wheat; 3: rye; 4: barley; 5: oats; 6: mixed grains; 7: pulse; 8: root crops, total; 9: potatoes; 10: swedes; 11: turnips; 12: mangolds; 13: fodder sugar beets; 14: sugar beets for feed; 15: beets for sugar production; 16: carrots; 17: seeds and crops for industrial use, etc.; 18: seeds; 19: plants for industrial use; 20: other crops; 21: horticultural products; 22: fallow areas; 23: grass and green fodder in rotation, total; 24: green fodder; 25: clover and grass; 26: total area in rotation; 27: grass areas out of rotation, total; 28: permanent grassland; 29: meadows and the like; 30: other pastures; 31: grassland used as peat-drying ground; 32: total agricultural area.



TABEL 3. **Det samlede landbrugsareal fordelt på landsdele**  
Total agricultural area by districts

|  | Sjæl-<br>land | Born-<br>holm | Loll.-<br>Falster | Fyn        | Øst-<br>jylland | Nord-<br>jylland | Vest-<br>jylland | Syd-<br>jylland | Hele<br>landet |
|--|---------------|---------------|-------------------|------------|-----------------|------------------|------------------|-----------------|----------------|
|  | 1             | 2             | 3                 | 4          | 5               | 6                | 7                | 8               | 9              |
| <b>A. Arealets fordeling i absolutte tal</b> |               |               |                   |            |                 |                  |                  |                 |                |
|  | 1000 ha       |               |                   |            |                 |                  |                  |                 |                |
| 1901. . . . .                                | 608           | 42            | 146               | 293        | 585             | 558              | 713              | ...             | 2945           |
| 1907. . . . .                                | 600           | 42            | 146               | 290        | 576             | 555              | 709              | ...             | 2918           |
| 1912. . . . .                                | 593           | 42            | 145               | 288        | 570             | 548              | 706              | ...             | 2892           |
| 1915-19 gnstl. . . . .                       | 588           | 41            | 144               | 286        | 565             | 554              | 714              | ...             | 2892           |
| 1920-24 " . . . . .                          | 580           | 41            | 144               | 284        | 557             | 548              | 711              | 327             | 3192           |
| 1925-29 " . . . . .                          | <u>581</u>    | <u>41</u>     | <u>144</u>        | <u>287</u> | <u>567</u>      | <u>555</u>       | <u>725</u>       | <u>320</u>      | <u>3220</u>    |
| 1930-34 " . . . . .                          | 563           | 39            | 138               | 279        | 559             | 552              | 735              | 317             | 3182           |
| 1935-39 " . . . . .                          | <u>560</u>    | <u>39</u>     | <u>139</u>        | <u>279</u> | <u>561</u>      | <u>559</u>       | <u>757</u>       | <u>316</u>      | <u>3210</u>    |
| 1940-44 " . . . . .                          | 560           | 40            | 141               | 279        | 558             | 560              | 763              | 313             | 3214           |
| 1945-49 " . . . . .                          | 548           | 41            | 139               | 276        | 543             | 554              | 749              | 305             | 3155           |
| 1950-54 " . . . . .                          | 535           | 40            | 137               | 272        | 533             | 549              | 748              | 307             | 3121           |
| 1955-59 " . . . . .                          | 525           | 39            | 137               | 268        | 532             | 549              | 754              | 304             | 3108           |
| 1960-64 " . . . . .                          | 513           | 39            | 138               | 264        | 526             | 544              | 760              | 302             | 3086           |
| 1965. . . . .                                | 495           | 38            | 136               | 259        | 511             | 525              | 744              | 293             | 3001           |
| <b>B. Arealets procentvise fordeling</b>     |               |               |                   |            |                 |                  |                  |                 |                |
|  | pct.          |               |                   |            |                 |                  |                  |                 |                |
| 1920-24 gnstl. . . . .                       | 18,2          | 1,3           | 4,5               | 8,9        | 17,4            | 17,2             | 22,3             | 10,2            | 100,0          |
| 1925-29 " . . . . .                          | 18,1          | 1,3           | 4,5               | 8,9        | 17,6            | 17,2             | 22,5             | 9,9             | 100,0          |
| 1930-34 " . . . . .                          | 17,7          | 1,2           | 4,4               | 8,8        | 17,6            | 17,3             | 23,1             | 9,9             | 100,0          |
| 1935-39 " . . . . .                          | 17,5          | 1,2           | 4,3               | 8,7        | 17,5            | 17,4             | 23,6             | 9,8             | 100,0          |
| 1940-44 " . . . . .                          | 17,4          | 1,2           | 4,4               | 8,7        | 17,4            | 17,4             | 23,7             | 9,8             | 100,0          |
| 1945-49 " . . . . .                          | 17,4          | 1,3           | 4,4               | 8,7        | 17,2            | 17,6             | 23,7             | 9,7             | 100,0          |
| 1950-54 " . . . . .                          | 17,1          | 1,3           | 4,4               | 8,7        | 17,1            | 17,6             | 24,0             | 9,8             | 100,0          |
| 1955-59 " . . . . .                          | 16,9          | 1,2           | 4,4               | 8,6        | 17,1            | 17,7             | 24,3             | 9,8             | 100,0          |
| 1960-64 " . . . . .                          | 16,6          | 1,3           | 4,5               | 8,6        | 17,0            | 17,6             | 24,6             | 9,8             | 100,0          |
| 1965. . . . .                                | 16,5          | 1,3           | 4,5               | 8,6        | 17,0            | 17,5             | 24,8             | 9,8             | 100,0          |

TRANSLATION. - Front column, A: area in 1000 hectares; B: percentage distribution of the area.

NOTER TIL TABEL 3

1901: Da der ikke er foretaget nogen direkte opgørelse over det samlede landbrugsareals fordeling på landsdele i dette år, er denne fordeling beregnet på grundlag af det samlede landbrugsareal for hele landet i 1901 i forbindelse med det tilsvarende areals fordeling på landsdele i 1896 (jfr. noter til tabel 4 for 1901).

1907 (og 1896): Det samlede landbrugsareal fordelt på landsdele er givet i Statistisk Tabelværk 5-C-3, pg. 8.

1912 og 1919: Der er anvendt Landbrugsstatistikken 1912 (Statistiske Meddelelser 4-44-2) og Landbrugsstatistikken 1919 (Statistiske Meddelelser 4-61-2).

1915-1918: Det samlede landbrugsareal er for disse år for de enkelte landsdele bestemt ved til tallene for omdriftsarealet at lægge arealet uden for omdriften, der er bestemt for de enkelte landsdele ved lineærforskydning mellem 1912 og 1919.

1920 med Sønderjylland: Da der er tale om en betydelig nedgang i omdriftsarealet fra 1919 til

1920, har det været nødvendigt for at kunne anvende lineærforskydning af arealerne uden for omdriften for årene 1921-1928, (der er bestemt som det samlede landbrugsareal + omdriftsarealet), først at bestemme det samlede landbrugsareals fordeling på landsdele i 1920. Til de i tabel 4 anførte arealer i omdriften, fordelt på landsdele, er lagt arealerne uden for omdriften fordelt på landsdele. For 1920 er Sønderjyllands areal uden for omdriften opgjort til 121000 ha. For de øvrige landsdele er fordelingen beregnet, idet det samlede areal uden for omdriften er fordelt på samme måde som i 1919.

1921-1928: Til omdriftsarealerne for de enkelte landsdele er lagt fordelingen af arealerne uden for omdriften, der er bestemt ved lineærforskydning for de enkelte landsdele mellem 1920 med Sønderjylland og 1928.

1929: Der er anvendt de korrigerede arealer for grønsager på friland (jfr. noter til tabel 116).

1930-1965: Der er anvendt de offentliggjorte tal i Landbrugsstatistikken. For årene 1930-39 omfatter tallene kun landkommunerne.

TABEL 4. Omdriftsarealet fordelt på landsdele  
Area in rotation by districts

|   | Sjæl-<br>land | Born-<br>holm | Loll.-<br>Falster | Fyn        | Øst-<br>jylland | Nord-<br>jylland | Vest-<br>jylland | Syd-<br>jylland | Hele<br>landet |
|---|---------------|---------------|-------------------|------------|-----------------|------------------|------------------|-----------------|----------------|
|   | 1             | 2             | 3                 | 4          | 5               | 6                | 7                | 8               | 9              |
| A. Arealets fordeling i absolutte tal                   |               |               |                   |            |                 |                  |                  |                 |                |
|   | 1000 ha       |               |                   |            |                 |                  |                  |                 |                |
| 1901. ....  | 556           | 39            | 134               | 267        | 516             | 447              | 576              | ...             | 2535           |
| 1907. ....  | 548           | 39            | 134               | 264        | 501             | 446              | 555              | ...             | 2487           |
| 1912. ....  | 543           | 39            | 132               | 262        | 495             | 444              | 565              | ...             | 2480           |
| 1915-19 gnstl. ....                                     | 530           | 38            | 130               | 258        | 481             | 436              | 556              | ...             | 2429           |
| 1920-24 " ....  | 523           | 38            | 130               | 256        | 476             | 437              | 563              | 211             | 2634           |
| 1925-29 " ....  | <u>522</u>    | <u>38</u>     | <u>129</u>        | <u>256</u> | <u>480</u>      | <u>444</u>       | <u>575</u>       | <u>216</u>      | <u>2660</u>    |
| 1930-34 " ....  | 501           | 36            | 122               | 247        | 468             | 446              | 591              | 232             | 2643           |
| 1935-39 " ....  | <u>496</u>    | <u>37</u>     | <u>121</u>        | <u>245</u> | <u>467</u>      | <u>452</u>       | <u>611</u>       | <u>242</u>      | <u>2671</u>    |
| 1940-44 " ....  | 498           | 38            | 125               | 248        | 469             | 455              | 622              | 246             | 2701           |
| 1945-49 " ....  | 489           | 39            | 123               | 246        | 463             | 454              | 618              | 247             | 2679           |
| 1950-54 " ....  | 485           | 39            | 125               | 245        | 465             | 458              | 636              | 260             | 2713           |
| 1955-59 " ....  | 481           | 38            | 126               | 242        | 467             | 463              | 649              | 265             | 2731           |
| 1960-64 " ....  | 475           | 38            | 129               | 241        | 465             | 462              | 662              | 273             | 2745           |
| 1965. ....  | 462           | 37            | 129               | 237        | 449             | 446              | 650              | 266             | 2676           |
| B. Arealets procentvise fordeling                       |               |               |                   |            |                 |                  |                  |                 |                |
|   | pct.          |               |                   |            |                 |                  |                  |                 |                |
| 1920-24 gnstl. ....                                     | 19,9          | 1,5           | 4,9               | 9,7        | 18,0            | 16,6             | 21,4             | 8,0             | 100,0          |
| 1925-29 " ....  | 19,6          | 1,4           | 4,9               | 9,6        | 18,0            | 16,7             | 21,7             | 8,1             | 100,0          |
| 1930-34 " ....  | 18,9          | 1,4           | 4,6               | 9,3        | 17,7            | 16,9             | 22,4             | 8,8             | 100,0          |
| 1935-39 " ....  | 18,6          | 1,4           | 4,5               | 9,1        | 17,5            | 16,9             | 22,9             | 9,1             | 100,0          |
| 1940-44 " ....  | 18,4          | 1,4           | 4,6               | 9,2        | 17,4            | 16,9             | 23,0             | 9,1             | 100,0          |
| 1945-49 " ....  | 18,3          | 1,5           | 4,6               | 9,2        | 17,3            | 16,9             | 23,0             | 9,2             | 100,0          |
| 1950-54 " ....  | 17,9          | 1,4           | 4,6               | 9,0        | 17,1            | 16,9             | 23,5             | 9,6             | 100,0          |
| 1955-59 " ....  | 17,6          | 1,4           | 4,6               | 8,9        | 17,1            | 16,9             | 23,8             | 9,7             | 100,0          |
| 1960-64 " ....  | 17,3          | 1,4           | 4,7               | 8,8        | 16,9            | 16,8             | 24,1             | 10,0            | 100,0          |
| 1965. ....  | 17,2          | 1,4           | 4,8               | 8,9        | 16,8            | 16,7             | 24,3             | 9,9             | 100,0          |
| C. Omdriftsarealet i pct. af det samlede landbrugsareal |               |               |                   |            |                 |                  |                  |                 |                |
|   | pct.          |               |                   |            |                 |                  |                  |                 |                |
| 1901. ....  | 91,6          | 92,2          | 91,6              | 91,4       | 88,1            | 80,1             | 80,8             | ...             | 86,1           |
| 1907. ....  | 91,3          | 93,6          | 91,9              | 90,9       | 86,9            | 80,3             | 78,3             | ...             | 85,2           |
| 1912. ....  | 91,6          | 93,1          | 91,1              | 91,1       | 86,9            | 80,9             | 80,1             | ...             | 85,8           |
| 1915-19 gnstl. ....                                     | 90,1          | 92,5          | 90,2              | 89,9       | 85,1            | 78,7             | 78,0             | ...             | 84,0           |
| 1920-24 " ....  | 90,3          | 93,7          | 90,4              | 90,1       | 85,4            | 79,7             | 79,2             | 64,4            | 82,5           |
| 1925-29 " ....  | 89,8          | 93,8          | 89,2              | 89,2       | 84,6            | 80,0             | 79,4             | 67,3            | 82,6           |
| 1930-34 " ....  | 88,9          | 93,4          | 88,1              | 88,2       | 83,7            | 80,9             | 80,4             | 73,3            | 83,0           |
| 1935-39 " ....  | 88,5          | 94,0          | 87,2              | 87,8       | 83,2            | 80,8             | 80,8             | 76,7            | 83,2           |
| 1940-44 " ....  | 88,9          | 95,7          | 88,7              | 88,6       | 84,1            | 81,3             | 81,6             | 78,5            | 84,0           |
| 1945-49 " ....  | 89,4          | 96,6          | 88,9              | 89,0       | 85,2            | 81,9             | 82,6             | 80,8            | 84,9           |
| 1950-54 " ....  | 90,6          | 97,1          | 90,7              | 90,1       | 87,2            | 83,5             | 85,1             | 84,8            | 86,9           |
| 1955-59 " ....  | 91,6          | 97,9          | 92,2              | 90,4       | 87,7            | 84,2             | 86,1             | 87,3            | 87,9           |
| 1960-64 " ....  | 92,5          | 98,0          | 94,0              | 91,2       | 88,3            | 84,9             | 87,1             | 90,4            | 89,0           |
| 1965. ....  | 93,3          | 98,0          | 95,2              | 91,6       | 87,9            | 85,0             | 87,3             | 90,8            | 89,2           |

TRANSLATION. - Front column, A: area in 1000 hectares; B: percentage distribution of area; C: area in rotation as per cent of total agricultural area.

NOTER TIL TABEL 4, SE SIDE 14.

## NOTER TIL TABEL 4

1901: Da der ikke er foretaget nogen direkte opgørelse over omdriftsarealets fordeling på landsdele i 1901 på grund af tællingens ufuldstændighed, er denne fordeling beregnet på grundlag af det samlede omdriftsareals fordeling i 1896 og 1907 i forbindelse med det samlede omdriftsareal for hele landet i 1901. Ved fordelingen er gennemsnittet af omdriftsarealet i 1896 og 1907 for de enkelte landsdele multipliceret med forholdet mellem det samlede omdriftsareal for hele landet i 1901 og gennemsnittet af det tilsvarende areal for 1896 og 1907.

1907 (og 1896): Det samlede omdriftsareal for de enkelte landsdele er beregnet ud fra tal givet i Statistisk Tabelværk 5-C-4.

1912 og 1918-1919: Der er anvendt Landbrugsstatistikken 1912 (Statistiske Meddelelser 4-44-2), Landbrugsstatistikken 1918 (Statistiske Meddelelser 4-57-3) og Landbrugsstatistikken 1919 (Statistiske Meddelelser 4-61-2).

1915-1917: For årene 1915-1917 findes i de enkelte års landbrugsstatistik en fordeling på landsdele af hele omdriftsarealet med undtagelse af visse area-

ler med "andre afgrøder", nemlig for 1915 6235 ha, for 1916 6330 ha og for 1917 6425 ha. Disse arealer er fordelt på landsdele på samme måde som det øvrige areal med frø og industriafgrøder m. v. fordeles sig.

1920 med Sønderjylland: Da brakarealet i 1920 kun blev optalt i Sønderjylland (8277 ha) er brakarealet for de øvrige landsdele bestemt som gennemsnittet af de tilsvarende arealer i 1919 og 1921. Disse således bestemte brakarealer er derpå lagt til de i Landbrugsstatistikken 1920 anførte øvrige omdriftsarealer fordelt på landsdele.

1921-1928: Det samlede omdriftsareals fordeling i disse år fremgår af de enkelte års landbrugsstatistik.

1929: Det samlede omdriftsareal fordelt på landsdele fremgår af dette års Landbrugsstatistik; dog er tallene korrigerede for grønsager på friland (jfr. noter til tabel 3).

1930-1965: Der er anvendt de i Landbrugsstatistikken senest offentliggjorte tal. For årene 1930-1939 omfatter tallene kun landkommunerne.

TABEL 5. **Det samlede landbrugsareal fordelt på ejendomsstørrelsesgrupper**  
Total agricultural area by size of farms

|                              | 0,55-5<br>ha | 5-10<br>ha | 10-15<br>ha | 15-30<br>ha | 30-60<br>ha | 60-120<br>ha | 120 ha<br>og der-<br>over | Det samlede<br>landbrugs-<br>areal |
|------------------------------|--------------|------------|-------------|-------------|-------------|--------------|---------------------------|------------------------------------|
|                              | 1            | 2          | 3           | 4           | 5           | 6            | 7                         | 8                                  |
| <b>A. Arealets fordeling</b> |              |            |             |             |             |              |                           |                                    |
| i absolutte tal              |              |            |             |             |             |              |                           |                                    |
|                              | ha           |            |             |             |             |              |                           |                                    |
| 1919 . . . . .               | 164695       | 293291     | 310969      | 929932      | 903584      | 324717       | 292910                    | 3220098                            |
| 1923 . . . . .               | 148518       | 305621     | 310296      | 922605      | 841949      | 307217       | 242365                    | 3078571                            |
| 1933 . . . . .               | 163538       | 360891     | 333715      | 973787      | 844828      | 290087       | 209111                    | 3175957                            |
| 1942 . . . . .               | 135993       | 363062     | 368214      | 1023646     | 829946      | 254511       | 197779                    | 3173151                            |
| 1946 . . . . .               | 126454       | 384475     | 370793      | 994446      | 830617      | 262596       | 207762                    | 3177143                            |
| 1949 . . . . .               | 134801       | 409633     | 383138      | 1053368     | 755808      | 226849       | 188895                    | 3157492                            |
| 1951 . . . . .               | 117774       | 384457     | 380934      | 1006784     | 803385      | 254301       | 191696                    | 3139331                            |
| 1955 . . . . .               | 105400       | 380200     | 385600      | 1005900     | 794700      | 241800       | 180300                    | 3093900                            |
| 1956 . . . . .               | 104941       | 381195     | 386692      | 1006389     | 796596      | 245611       | 183609                    | 3105033                            |
| 1959 . . . . .               | 108234       | 391496     | 394553      | 1028014     | 776392      | 225953       | 183625                    | 3108267                            |
| 1960 . . . . .               | 107156       | 389361     | 392607      | 1023028     | 771089      | 227022       | 183862                    | 3094125                            |
| 1961 . . . . .               | 108062       | 393892     | 398017      | 1037512     | 781274      | 223722       | 185484                    | 3127963                            |
| 1962 . . . . .               | 104500       | 388200     | 398100      | 1809900     |             | 227100       | 182400                    | 3110200                            |
| 1963 . . . . .               | 82276        | 351045     | 394996      | 1018013     | 788307      | 238379       | 185101                    | 3058117                            |
| 1964 . . . . .               | 73554        | 328837     | 386654      | 1008633     | 795588      | 254681       | 189797                    | 3037744                            |
| <b>B. Arealets procent-</b>  |              |            |             |             |             |              |                           |                                    |
| vise fordeling               |              |            |             |             |             |              |                           |                                    |
|                              | pct.         |            |             |             |             |              |                           |                                    |
| 1919 . . . . .               | 5,1          | 9,1        | 9,6         | 28,9        | 28,1        | 10,1         | 9,1                       | 100,0                              |
| 1923 . . . . .               | 4,8          | 9,9        | 10,1        | 30,0        | 27,3        | 10,0         | 7,9                       | 100,0                              |
| 1933 . . . . .               | 5,1          | 11,4       | 10,5        | 30,7        | 26,6        | 9,1          | 6,6                       | 100,0                              |
| 1942 . . . . .               | 4,3          | 11,4       | 11,6        | 32,3        | 26,2        | 8,0          | 6,2                       | 100,0                              |
| 1946 . . . . .               | 4,0          | 12,1       | 11,7        | 31,3        | 26,1        | 8,3          | 6,5                       | 100,0                              |
| 1949 . . . . .               | 4,2          | 13,0       | 12,3        | 33,4        | 23,9        | 7,2          | 6,0                       | 100,0                              |
| 1951 . . . . .               | 3,8          | 12,2       | 12,1        | 32,1        | 25,6        | 8,1          | 6,1                       | 100,0                              |
| 1955 . . . . .               | 3,4          | 12,3       | 12,5        | 32,5        | 25,7        | 7,8          | 5,8                       | 100,0                              |
| 1956 . . . . .               | 3,4          | 12,3       | 12,5        | 32,4        | 25,6        | 7,9          | 5,9                       | 100,0                              |
| 1959 . . . . .               | 3,5          | 12,6       | 12,7        | 33,1        | 25,0        | 7,2          | 5,9                       | 100,0                              |
| 1960 . . . . .               | 3,5          | 12,6       | 12,7        | 33,1        | 24,9        | 7,3          | 5,9                       | 100,0                              |
| 1961 . . . . .               | 3,5          | 12,6       | 12,7        | 33,2        | 25,0        | 7,1          | 5,9                       | 100,0                              |
| 1962 . . . . .               | 3,3          | 12,5       | 12,8        | 58,2        |             | 7,3          | 5,9                       | 100,0                              |
| 1963 . . . . .               | 2,7          | 11,5       | 12,9        | 33,3        | 25,8        | 7,8          | 6,0                       | 100,0                              |
| 1964 . . . . .               | 2,4          | 10,8       | 12,7        | 33,2        | 26,2        | 8,4          | 6,3                       | 100,0                              |

TRANSLATION. - Heading, Columns 1-7: size of farms; 8: total agricultural area. - Front column, A: area in hectares; B: percentage distribution of area.

NOTER TIL TABEL 5, SE SIDE 16.

## NOTER TIL TABEL 5

I de enkelte afsnit af nærværende publikation er der givet tabeller, der belyser arealernes fordeling på ejendomsstørrelser. I det følgende er der givet en oversigt over det materiale, der ligger til grund for disse tabeller.

Vedrørende specielle forhold for de enkelte afgrøder henvises til noterne til de enkelte tabeller med fordelinger på ejendomsstørrelsesgrupper.

Ejendomsstørrelsesgrupperingen. Grundlaget for grupperingen efter ejendomsstørrelse har fra og med 1923 været det landbrugsmæssigt benyttede areal.

I 1919 derimod er der under landbrugsmæssigt benyttet areal medregnet haver, hegn, bebygget grund og gårdsplads. Disse arealer er her trukket fra det samlede landbrugsareal; men de er stadig inkluderet i det areal, der ligger til grund for størrelsesgrupperingen.

Dette forhold medfører, at der i ejendomsstørrelsesgruppen 0,55-5 ha er medregnet en del ejendomme, hvis landbrugsareal er under 0,55 ha. Grupperingsgrundlaget influerer naturligvis også på de øvrige grupper, idet et vist antal ejendomme i hver gruppe burde flyttes fra gruppen til den nærmeste mindre størrelsesgruppe.

## Tællingens art og omfang samt kilder.

- 1919: Totaltælling omfattende hele landet (også Sønderjylland, talt i 1920).  
Statistiske Meddelelser, 4. række, 61. bind, 2. hæfte.
- 1923: Partiel tælling på 1/5 af jultællingens materiale, omfatter kun landdistrikter.  
Statistiske Meddelelser, 4. række, 68. bind, 2. hæfte.
- 1933: Partiel tælling på 1/10 af jultællingens materiale, omfatter kun landdistrikter.  
Statistiske Meddelelser, 4. række, 102. bind, 2. hæfte.
- 1942: Partiel tælling på 1/5 af jultællingens materiale, omfatter kun landdistrikter.  
Statistisk Årbog 1944-48.
- 1946: Partiel tælling på 1/5 af jultællingens materiale, omfatter hele landet.  
Statistisk Årbog 1949-50.

- 1949: Partiel tælling på 1/10 af jultællingens materiale, omfatter hele landet.  
Statistisk Årbog 1951-52.
- 1951: Partiel tælling på 1/10 af jultællingens materiale, omfatter hele landet.  
Statistiske Meddelelser, 4. række, 154. bind, 4. hæfte.
- 1955: Stikprøvekartotek på 11.300 ejendomme, omfatter hele landet.  
Statistiske Meddelelser, 4. række, 167. bind, 1. hæfte.
- 1956: Stikprøvekartotek på ca. 12.000 ejendomme, omfatter hele landet.  
Statistiske Efterretninger 1958, nr. 63.
- 1959: Stikprøvekartotek på ca. 12.000 ejendomme, omfatter hele landet.  
Statistiske Efterretninger 1961, nr. 13.
- 1960: Totaltælling omfattende hele landet, "Landbrugets arbejdskraft".  
Statistiske Undersøgelser 1961.
- 1961: Partiel tælling på 1/5 af jultællingens materiale.  
Landbrugsstatistik 1962.
- 1962: Partiel tælling på 1/5 af jultællingens materiale.  
Statistisk Årbog 1963-64.
- 1963: Totaltælling omfattende hele landet.  
Landbrugsstatistik 1963.
- 1964: Totaltælling omfattende hele landet.  
Landbrugsstatistik 1964.

Overensstemmelse med tilsvarende totaltal fra juli-tællingen.

- 1919: Enkelte arealer stemmer, medens andre er noget mindre. Det samlede landbrugsareal er ca. 6.000 ha mindre.
- 1923: Stemmer med jultællingens resultat.
- 1933: Tallene er gennemgående lidt mindre end jultællingens resultat.
- 1942: Da jultællingen alene findes på hele landet, kan direkte sammenligning ikke foretages.
- 1946, 1949, 1951, 1955, 1956, 1959, 1960, 1961, 1962, 1963 og 1964 stemmer med jultællingens resultat.



TABEL 6. **Det samlede omdriftsareal fordelt på ejendomsstørrelsesgrupper**  
Total area in rotation by size of farms

|  | 0,55-5<br>ha | 5-10<br>ha | 10-15<br>ha | 15-30<br>ha | 30-60<br>ha | 60-120<br>ha | 120 ha<br>og der-<br>over | I alt   |
|--|--------------|------------|-------------|-------------|-------------|--------------|---------------------------|---------|
|  | 1            | 2          | 3           | 4           | 5           | 6            | 7                         | 8       |
| <b>A. Arealets fordeling i absolutte tal</b>           |              |            |             |             |             |              |                           |         |
|  | ha           |            |             |             |             |              |                           |         |
| 1919   | 151037       | 262303     | 273875      | 798830      | 734446      | 241854       | 221931                    | 2684276 |
| 1923   | 138409       | 275906     | 276306      | 801024      | 690263      | 234247       | 195588                    | 2611743 |
| 1933   | 152576       | 326369     | 292805      | 825296      | 672944      | 213371       | 156817                    | 2640178 |
| 1942   | 126773       | 329556     | 325556      | 870353      | 671852      | 195850       | 158782                    | 2678722 |
| 1946   | 116598       | 347804     | 327790      | 850426      | 675272      | 204447       | 164844                    | 2687181 |
| 1949   | 121995       | 369515     | 343756      | 897805      | 616084      | 183026       | 141489                    | 2673670 |
| 1951   | 109538       | 355300     | 343585      | 871842      | 674799      | 206603       | 154565                    | 2716232 |
| 1955   | 98500        | 350100     | 347800      | 879300      | 669600      | 199900       | 149800                    | 2695000 |
| 1956   | 99208        | 350305     | 352061      | 880502      | 677003      | 204148       | 154853                    | 2718080 |
| 1959   | 101983       | 362133     | 359043      | 905920      | 665001      | 190949       | 158692                    | 2743721 |
| <b>B. Arealets procentvise fordeling</b>               |              |            |             |             |             |              |                           |         |
|  | pct.         |            |             |             |             |              |                           |         |
| 1919   | 5,6          | 9,8        | 10,2        | 29,7        | 27,4        | 9,0          | 8,3                       | 100,0   |
| 1923   | 5,3          | 10,5       | 10,6        | 30,7        | 26,4        | 9,0          | 7,5                       | 100,0   |
| 1933   | 5,8          | 12,4       | 11,1        | 31,2        | 25,5        | 8,1          | 5,9                       | 100,0   |
| 1942   | 4,7          | 12,3       | 12,2        | 32,5        | 25,1        | 7,3          | 5,9                       | 100,0   |
| 1946   | 4,3          | 13,0       | 12,2        | 31,7        | 25,1        | 7,6          | 6,1                       | 100,0   |
| 1949   | 4,6          | 13,8       | 12,9        | 33,6        | 23,0        | 6,8          | 5,3                       | 100,0   |
| 1951   | 4,0          | 13,1       | 12,6        | 32,1        | 24,9        | 7,6          | 5,7                       | 100,0   |
| 1955   | 3,7          | 13,0       | 12,9        | 32,6        | 24,8        | 7,4          | 5,6                       | 100,0   |
| 1956   | 3,6          | 12,9       | 13,0        | 32,4        | 24,9        | 7,5          | 5,7                       | 100,0   |
| 1959   | 3,7          | 13,2       | 13,1        | 33,0        | 24,2        | 7,0          | 5,8                       | 100,0   |
| <b>C. Arealet i pct. af det samlede landbrugsareal</b> |              |            |             |             |             |              |                           |         |
|  | pct.         |            |             |             |             |              |                           |         |
| 1919   | 91,7         | 89,4       | 88,1        | 85,9        | 81,3        | 74,5         | 75,8                      | 83,4    |
| 1923   | 93,2         | 90,3       | 89,0        | 86,8        | 82,0        | 76,2         | 80,7                      | 84,8    |
| 1933   | 93,3         | 90,4       | 87,7        | 84,8        | 79,7        | 73,6         | 75,0                      | 83,1    |
| 1942   | 93,2         | 90,8       | 88,4        | 85,0        | 80,9        | 77,0         | 80,3                      | 84,4    |
| 1946   | 92,2         | 90,5       | 88,4        | 85,5        | 81,3        | 77,8         | 79,3                      | 84,6    |
| 1949   | 90,5         | 90,2       | 88,6        | 85,2        | 81,5        | 80,7         | 74,9                      | 84,7    |
| 1951   | 93,0         | 92,4       | 90,2        | 86,6        | 84,0        | 81,2         | 80,6                      | 86,5    |
| 1955   | 93,5         | 92,1       | 90,2        | 87,4        | 84,3        | 82,7         | 83,1                      | 87,1    |
| 1956   | 94,5         | 91,9       | 91,0        | 87,5        | 85,0        | 83,1         | 84,3                      | 87,5    |
| 1959   | 94,2         | 92,5       | 91,0        | 88,1        | 85,7        | 84,5         | 86,4                      | 88,3    |

TRANSLATION. - Heading, Columns 1-7: size of farms; 8: total. - Front column, A: area in hectares; B: percentage distribution of area; C: area as per cent of total agricultural area.

NOTER TIL TABEL 6

Vedrørende materialets art og omfang henvises til noterne til tabel 5. Det samlede omdriftsareal om-

fatter 1) korn og bælgsgød, 2) rodfrugter, 3) frø og industriafgrøder m. v., 4) brak (med undtagelse af 1955, da brak er optalt sammen med græs uden for omdriften) og 5) græs og grønfoder i omdriften.

## 2. Samlet høstudbytte

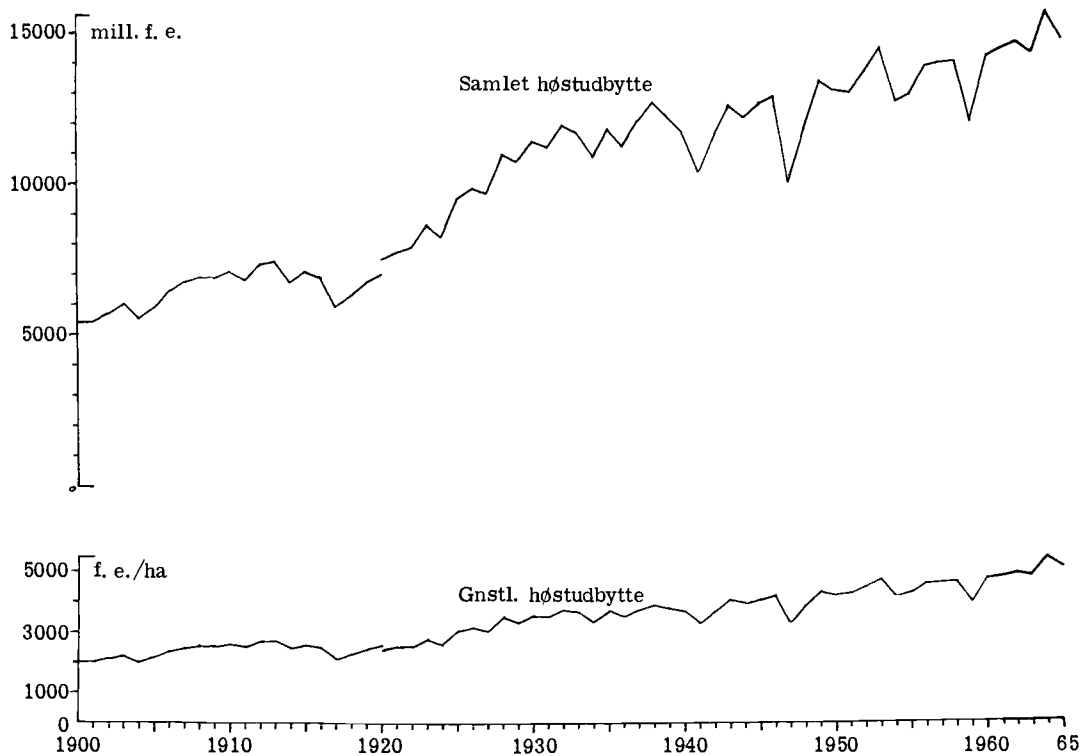


Fig. III. Samlet og gnstl. høstudbytte (jfr. tabel 7 og 8).

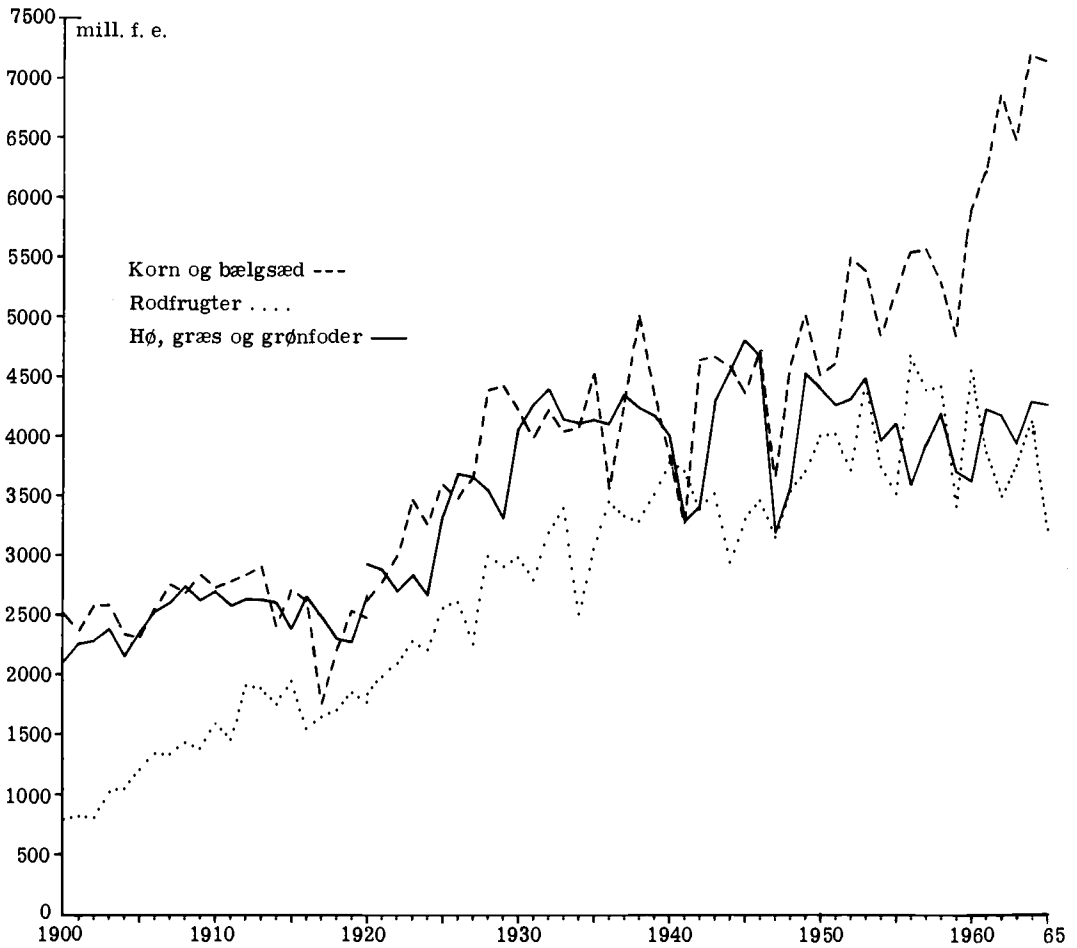


Fig. IV. Det samlede høstudbyttes fordeling på afgrødegrupper (jfr. tabel 7).

TABEL 7. Det samlede høstudbytte  
Total crop yield

|                      | Korn og bælgسæd |      | Rodfrugter |     | Hø, græs og grønfoder |                                  |                                  | Samlet høst-udbytte |
|----------------------|-----------------|------|------------|-----|-----------------------|----------------------------------|----------------------------------|---------------------|
|                      | Kærne           | Halm | Rod        | Top | Hø                    | Græs og grønfoder fortæret frisk | Græs og grønfoder til ensilering |                     |
|                      | 1               | 2    | 3          | 4   | 5                     | 6                                | 7                                |                     |
|                      | mill.f.e.       |      |            |     |                       |                                  |                                  |                     |
| 1900. . . . .        | 1957            | 564  | 795        | -   | 516                   | 1595                             | -                                | 5427                |
| 1901. . . . .        | 1777            | 594  | 822        | -   | 664                   | 1601                             | -                                | 5458                |
| 1902. . . . .        | 2009            | 572  | 817        | -   | 682                   | 1606                             | -                                | 5686                |
| 1903. . . . .        | 2034            | 552  | 1027       | -   | 695                   | 1692                             | -                                | 6000                |
| 1904. . . . .        | 1875            | 465  | 1053       | -   | 664                   | 1490                             | -                                | 5547                |
| 1905. . . . .        | 1807            | 509  | 1213       | -   | 665                   | 1701                             | -                                | 5895                |
| 1906. . . . .        | 1945            | 618  | 1342       | -   | 792                   | 1745                             | -                                | 6442                |
| 1907. . . . .        | 1998            | 761  | 1340       | -   | 820                   | 1790                             | -                                | 6709                |
| 1908. . . . .        | 2014            | 678  | 1439       | -   | 823                   | 1926                             | -                                | 6880                |
| 1909. . . . .        | 2074            | 766  | 1391       | -   | 746                   | 1879                             | -                                | 6856                |
| 1910. . . . .        | 2095            | 642  | 1599       | -   | 738                   | 1970                             | -                                | 7044                |
| 1911. . . . .        | 2081            | 707  | 1464       | -   | 711                   | 1873                             | -                                | 6836                |
| 1912. . . . .        | 2121            | 721  | 1909       | -   | 688                   | 1954                             | -                                | 7393                |
| 1913. . . . .        | 2250            | 664  | 1884       | -   | 701                   | 1932                             | -                                | 7431                |
| 1914. . . . .        | 1886            | 527  | 1754       | -   | 617                   | 1995                             | -                                | 6779                |
| 1915. . . . .        | 2139            | 574  | 1950       | -   | 460                   | 1921                             | -                                | 7044                |
| 1916. . . . .        | 1920            | 703  | 1553       | -   | 852                   | 1813                             | -                                | 6841                |
| 1917. . . . .        | 1442            | 326  | 1650       | -   | 466                   | 2016                             | -                                | 5900                |
| 1918. . . . .        | 1772            | 438  | 1714       | -   | 302                   | 2009                             | -                                | 6235                |
| 1919. . . . .        | 2012            | 532  | 1856       | -   | 451                   | 1825                             | -                                | 6676                |
| 1920 u. Scj. . . . . | 1940            | 540  | 1771       | -   | 614                   | 2058                             | -                                | 6923                |
| 1920 m. Scj. . . . . | 2059            | 566  | 1848       | -   | 661                   | 2269                             | -                                | 7403                |
| 1921. . . . .        | 2210            | 564  | 1987       | -   | 662                   | 2222                             | -                                | 7645                |
| 1922. . . . .        | 2357            | 644  | 2100       | -   | 556                   | 2144                             | -                                | 7801                |
| 1923. . . . .        | 2520            | 945  | 2280       | -   | 663                   | 2170                             | -                                | 8578                |
| 1924. . . . .        | 2383            | 884  | 2214       | -   | 610                   | 2059                             | -                                | 8150                |
| 1925. . . . .        | 2679            | 908  | 2567       | -   | 871                   | 2464                             | -                                | 9489                |
| 1926. . . . .        | 2465            | 1015 | 2603       | -   | 964                   | 2721                             | -                                | 9768                |
| 1927. . . . .        | 2555            | 1093 | 2263       | -   | 835                   | 2825                             | -                                | 9571                |
| 1928. . . . .        | 3266            | 1117 | 2991       | -   | 555                   | 2985                             | -                                | 10914               |
| 1929. . . . .        | 3270            | 1153 | 2913       | -   | 563                   | 2748                             | -                                | 10647               |
| 1930. . . . .        | 3158            | 1065 | 2981       | -   | 1016                  | 3050                             | -                                | 11270               |
| 1931. . . . .        | 2957            | 1025 | 2797       | -   | 989                   | 3284                             | -                                | 11052               |
| 1932. . . . .        | 3189            | 1029 | 3189       | -   | 866                   | 3528                             | -                                | 11801               |
| 1933. . . . .        | 3134            | 905  | 3392       | -   | 774                   | 3366                             | -                                | 11571               |
| 1934. . . . .        | 3194            | 881  | 2516       | -   | 780                   | 3336                             | -                                | 10707               |
| 1935. . . . .        | 3491            | 1034 | 3037       | 15  | 785                   | 3356                             | -                                | 11718               |
| 1936. . . . .        | 2741            | 812  | 3429       | 18  | 801                   | 3299                             | -                                | 11100               |
| 1937. . . . .        | 3320            | 961  | 3302       | 26  | 916                   | 3435                             | -                                | 11960               |
| 1938. . . . .        | 3855            | 1147 | 3245       | 41  | 670                   | 3562                             | -                                | 12520               |
| 1939. . . . .        | 3390            | 946  | 3435       | 74  | 635                   | 3539                             | -                                | 12019               |
| 1940. . . . .        | 3031            | 801  | 3685       | 91  | 568                   | 3436                             | -                                | 11612               |
| 1941. . . . .        | 2549            | 722  | 3517       | 195 | 361                   | 2922                             | -                                | 10266               |
| 1942. . . . .        | 3542            | 1090 | 3146       | 236 | 371                   | 3031                             | -                                | 11416               |
| 1943. . . . .        | 3638            | 1033 | 3268       | 251 | 822                   | 3481                             | -                                | 12493               |
| 1944. . . . .        | 3474            | 1112 | 2709       | 236 | 856                   | 3694                             | -                                | 12081               |
| 1945. . . . .        | 3373            | 994  | 3050       | 255 | 799                   | 4002                             | -                                | 12473               |
| 1946. . . . .        | 3598            | 1119 | 3192       | 263 | 678                   | 3995                             | -                                | 12845               |
| 1947. . . . .        | 2939            | 726  | 2898       | 254 | 165                   | 3017                             | -                                | 9999                |
| 1948. . . . .        | 3614            | 980  | 3285       | 252 | 319                   | 3227                             | 10                               | 11687               |
| 1949. . . . .        | 3880            | 1135 | 3406       | 299 | 857                   | 3659                             | 12                               | 13248               |

TABEL 7. **Det samlede høstudbytte**  
(fortsat) Total crop yield (cont.)

|            | Korn og bælgssæd |      | Rodfrugter |     | Hø, græs og grønfoder |                                  |                                  | Samlet høst-udbytte |
|------------|------------------|------|------------|-----|-----------------------|----------------------------------|----------------------------------|---------------------|
|            | Kærne            | Halm | Rod        | Top | Hø                    | Græs og grønfoder fortæret frisk | Græs og grønfoder til ensilering |                     |
|            | 1                | 2    | 3          | 4   | 5                     | 6                                | 7                                | 8                   |
| mill.f.e.  |                  |      |            |     |                       |                                  |                                  |                     |
| 1950. .... | 3583             | 933  | 3681       | 323 | 806                   | 3535                             | 61                               | 12922               |
| 1951. .... | 3658             | 957  | 3689       | 328 | 707                   | 3485                             | 71                               | 12895               |
| 1952. .... | 4351             | 1145 | 3411       | 301 | 750                   | 3492                             | 70                               | 13520               |
| 1953. .... | 4235             | 1143 | 4030       | 422 | 828                   | 3515                             | 139                              | 14312               |
| 1954. .... | 3819             | 1018 | 3357       | 385 | 603                   | 3310                             | 56                               | 12548               |
| 1955. .... | 4139             | 1052 | 3083       | 433 | 889                   | 3188                             | 24                               | 12808               |
| 1956. .... | 4463             | 1068 | 4201       | 471 | 572                   | 2988                             | 25                               | 13788               |
| 1957. .... | 4575             | 983  | 3871       | 511 | 824                   | 3082                             | 24                               | 13870               |
| 1958. .... | 4304             | 988  | 3897       | 515 | 1045                  | 3120                             | 26                               | 13895               |
| 1959. .... | 4024             | 806  | 2976       | 433 | 507                   | 3178                             | 15                               | 11939               |
| 1960. .... | 4824             | 1066 | 3992       | 554 | 417                   | 3163                             | 41                               | 14057               |
| 1961. .... | 5040             | 1173 | 3379       | 482 | 710                   | 3432                             | 83                               | 14299               |
| 1962. .... | 5631             | 1223 | 2987       | 494 | 647                   | 3268                             | 258                              | 14508               |
| 1963. .... | 5350             | 1133 | 3255       | 489 | 419                   | 3065                             | 454                              | 14165               |
| 1964. .... | 6031             | 1173 | 3526       | 588 | 475                   | 3332                             | 475                              | 15600               |
| 1965. .... | 6047             | 1095 | 2644       | 559 | 480                   | 3392                             | 384                              | 14601               |

TRANSLATION. - Heading, Columns 1-2: cereals and pulse; 1: grain; 2: straw; 3-4: root crops; 3: roots; 4: tops; 5-7: hay, grass and green fodder; 5: hay; 6: grass and green fodder used as fresh fodder; 7: grass and green fodder for ensilage; 8: total crop yield.

#### NOTER TIL TABEL 7

Det samlede høstudbytte omfatter udbyttet af korn og bælgssæd, rodfrugter samt hø, græs og grønfoder, og det fremkommer ved sammentælling af udbyttet for disse afgrøder, som opgøres på grundlag af arealet med de pågældende afgrøder i forbindelse med indberetninger fra samtlige kommuner om gennemsnitsudbyttet pr. ha.

I forbindelse med høstudbyttets opgørelse skal bemærkes, at udbyttet fra et areal, der udgør ca. 100000 ha, ikke medtages ved denne opgørelse; det drejer sig om "frø, industriafgrøder m. v." plus brakarealerne og arealer anvendt til læggeplads for tørv. Ved betragtning af høstudbyttets udvikling siden århundredskiftet må det tages i betragtning, at arealet med "frø, industriafgrøder m. v.", der omkring 1900 ikke spillede nogen særlig stor rolle, nu udgør 9/10 af de arealer, der ikke medtages ved høstopgørelsen.

Ved anvendelsen af det samlede høstudbytte som udtryk for landbrugets samlede vegetabiliske produktion tages der således ikke fuldt hensyn til arealforskynningen i retning af afgrøder som frø tiludsæd, industriplanter etc. De anførte tal stemmer ikke med de i Landbrugsstatistikken indtil 1959 offentliggjorte tal, hvilket først og fremmest er en følge af en ændret definition af den samlede høst (det vil sige excl. cikorierødder og boghvede), men desuden skyldes forskellene en ændret beregningsmåde for de tidligere år (f. eks. for græs og grønfoder fortæret frisk for årene 1900-1939) og endvidere må det nævnes, at det i visse år har været nødvendigt at revidere nogle af de i Landbrugsstatistikken offentliggjorte tal.

Korn og bælgssæd. I det samlede høstudbytte indgår såvel kærneudbyttet som halmudbyttet for hele perioden. Boghvede er i nærværende publikation ikke medregnet under korn og bælgssæd, men indgår i hele

Fortsættes side 23

TABEL 8. Høstudbyttet procentvis fordelt på hovedafgrøder og gennemsnitsudbyttet pr. ha.  
Crop yield by main crops (percentage distribution), and average yield per hectare

|                   | Procentfordeling   |                 |                               |              | Gnstl. udbytte     |                 |                               |             |
|-------------------|--------------------|-----------------|-------------------------------|--------------|--------------------|-----------------|-------------------------------|-------------|
|                   | Korn og<br>bælgsæd | Rod-<br>frugter | Hø, græs<br>og grøn-<br>foder | I alt        | Korn og<br>bælgsæd | Rod-<br>frugter | Hø, græs<br>og grøn-<br>foder | I alt       |
|                   | 1                  | 2               | 3                             | 4            | 5                  | 6               | 7                             | 8           |
|                   | pct.               |                 |                               |              | a.e./ha            |                 |                               |             |
| 1900. ....        | 46,5               | 14,6            | 38,9                          | 100,0        | 21,8               | 40,7            | 16,3                          | 20,5        |
| 1901. ....        | 43,4               | 15,1            | 41,5                          | 100,0        | 20,6               | 38,7            | 17,4                          | 20,5        |
| 1902. ....        | 45,4               | 14,4            | 40,2                          | 100,0        | 22,4               | 36,2            | 17,8                          | 21,3        |
| 1903. ....        | 43,1               | 17,1            | 39,8                          | 100,0        | 22,5               | 42,4            | 18,7                          | 22,5        |
| 1904. ....        | 42,2               | 19,0            | 38,8                          | 100,0        | 20,5               | 40,8            | 17,0                          | 20,8        |
| 1905. ....        | 39,3               | 20,6            | 40,1                          | 100,0        | 20,3               | 44,1            | 18,9                          | 22,1        |
| 1906. ....        | 39,8               | 20,8            | 39,4                          | 100,0        | 22,6               | 46,1            | 20,4                          | 24,1        |
| 1907. ....        | 41,1               | 20,0            | 38,9                          | 100,0        | 24,4               | 43,6            | 21,2                          | 25,1        |
| 1908. ....        | 39,1               | 20,9            | 40,0                          | 100,0        | 23,7               | 45,8            | 22,6                          | 25,8        |
| 1909. ....        | 41,4               | 20,3            | 38,3                          | 100,0        | 25,0               | 43,2            | 21,9                          | 25,8        |
| 1910. ....        | 38,9               | 22,7            | 38,4                          | 100,0        | 24,0               | 47,9            | 22,9                          | 26,5        |
| 1911. ....        | 40,8               | 21,4            | 37,8                          | 100,0        | 24,4               | 42,5            | 22,1                          | 25,7        |
| 1912. ....        | 38,4               | 25,8            | 35,8                          | 100,0        | 24,7               | 53,6            | 22,9                          | 27,8        |
| 1913. ....        | 39,2               | 25,4            | 35,4                          | 100,0        | 25,5               | 51,6            | 22,4                          | 27,7        |
| 1914. ....        | 35,6               | 25,9            | 38,5                          | 100,0        | 21,2               | 46,9            | 21,9                          | 25,1        |
| 1915. ....        | 38,5               | 27,7            | 33,8                          | 100,0        | 23,9               | 50,6            | 19,7                          | 25,8        |
| 1916. ....        | 38,3               | 22,7            | 39,0                          | 100,0        | 23,3               | 41,5            | 21,7                          | 25,1        |
| 1917. ....        | 29,9               | 28,0            | 42,1                          | 100,0        | 16,6               | 45,0            | 19,7                          | 21,9        |
| 1918. ....        | 35,4               | 27,5            | 37,1                          | 100,0        | 20,5               | 44,4            | 18,8                          | 23,1        |
| 1919. ....        | 38,1               | 27,8            | 34,1                          | 100,0        | 22,3               | 43,4            | 19,7                          | 24,5        |
| 1920 u. Sdj. .... | <u>35,8</u>        | <u>25,6</u>     | <u>38,6</u>                   | <u>100,0</u> | <u>22,1</u>        | <u>43,6</u>     | <u>22,6</u>                   | <u>25,5</u> |
| 1920 m. Sdj. .... | 35,4               | 25,0            | 39,6                          | 100,0        | 21,7               | 43,0            | 21,2                          | 24,5        |
| 1921. ....        | 36,3               | 26,0            | 37,7                          | 100,0        | 22,5               | 46,2            | 21,4                          | 25,4        |
| 1922. ....        | 38,5               | 26,9            | 34,6                          | 100,0        | 24,1               | 47,5            | 20,0                          | 25,7        |
| 1923. ....        | 40,4               | 26,6            | 33,0                          | 100,0        | 27,3               | 49,1            | 21,1                          | 27,9        |
| 1924. ....        | 40,1               | 27,2            | 32,7                          | 100,0        | 26,1               | 46,8            | 20,0                          | 26,6        |
| 1925. ....        | 37,8               | 27,0            | 35,2                          | 100,0        | 28,2               | 53,3            | 25,3                          | 30,9        |
| 1926. ....        | 35,6               | 26,7            | 37,7                          | 100,0        | 27,0               | 54,1            | 28,0                          | 31,7        |
| 1927. ....        | 38,1               | 23,7            | 38,2                          | 100,0        | 28,1               | 45,6            | 28,2                          | 30,9        |
| 1928. ....        | 40,2               | 27,4            | 32,4                          | 100,0        | 33,5               | 58,3            | 27,5                          | 35,1        |
| 1929. ....        | 41,5               | 27,4            | 31,1                          | 100,0        | 33,0               | 57,2            | 25,5                          | 33,8        |
| 1930. ....        | 37,5               | 26,4            | 36,1                          | 100,0        | 31,5               | 57,4            | 31,5                          | 35,7        |
| 1931. ....        | 36,0               | 25,3            | 38,7                          | 100,0        | 30,2               | 54,3            | 32,8                          | 35,2        |
| 1932. ....        | 35,8               | 27,0            | 37,2                          | 100,0        | 32,3               | 60,7            | 33,8                          | 37,7        |
| 1933. ....        | 34,9               | 29,3            | 35,8                          | 100,0        | 30,2               | 63,8            | 32,4                          | 36,8        |
| 1934. ....        | 38,1               | 23,5            | 38,4                          | 100,0        | 30,2               | 47,6            | 32,2                          | 33,9        |
| 1935. ....        | 38,6               | 26,1            | 35,3                          | 100,0        | 33,4               | 58,5            | 32,4                          | 37,2        |
| 1936. ....        | 32,0               | 31,1            | 36,9                          | 100,0        | 26,4               | 65,9            | 31,8                          | 35,1        |
| 1937. ....        | 35,8               | 27,8            | 36,4                          | 100,0        | 31,8               | 63,5            | 33,6                          | 37,8        |
| 1938. ....        | 40,0               | 26,2            | 33,8                          | 100,0        | 36,3               | 61,8            | 33,0                          | 39,2        |
| 1939. ....        | 36,1               | 29,2            | 34,7                          | 100,0        | 31,5               | 67,0            | 32,9                          | 38,0        |
| 1940. ....        | 33,0               | 32,5            | 34,5                          | 100,0        | 29,7               | 72,9            | 30,3                          | 37,1        |
| 1941. ....        | 31,8               | 36,2            | 32,0                          | 100,0        | 24,4               | 71,4            | 26,3                          | 33,0        |
| 1942. ....        | 40,6               | 29,6            | 29,8                          | 100,0        | 34,3               | 61,5            | 28,4                          | 36,8        |
| 1943. ....        | 37,4               | 28,2            | 34,4                          | 100,0        | 34,6               | 64,9            | 36,7                          | 40,7        |
| 1944. ....        | 38,0               | 24,4            | 37,6                          | 100,0        | 34,4               | 54,8            | 38,1                          | 39,4        |
| 1945. ....        | 35,0               | 26,5            | 38,5                          | 100,0        | 33,4               | 60,7            | 40,2                          | 40,9        |
| 1946. ....        | 36,7               | 26,9            | 36,4                          | 100,0        | 36,4               | 63,9            | 38,3                          | 42,0        |
| 1947. ....        | 36,7               | 31,5            | 31,8                          | 100,0        | 29,0               | 58,0            | 26,6                          | 33,3        |
| 1948. ....        | 39,3               | 30,3            | 30,4                          | 100,0        | 35,2               | 61,5            | 31,7                          | 38,9        |
| 1949. ....        | 37,8               | 28,0            | 34,2                          | 100,0        | 37,5               | 65,8            | 39,2                          | 43,3        |

TABEL 8. Høstudbyttet procentvis fordelt på hovedafgrøder og gennemsnitsudbyttet pr. ha. (fortsat) Crop yield by main crops (percentage distribution), and average yield per hectare (cont.)

|            | Procentfordeling |            |                        |       | Gnstl. udbytte  |            |                        |       |
|------------|------------------|------------|------------------------|-------|-----------------|------------|------------------------|-------|
|            | Korn og bælgsæd  | Rodfrugter | Hø, græs og grøn-foder | I alt | Korn og bælgsæd | Rodfrugter | Hø, græs og grøn-foder | I alt |
|            | 1                | 2          | 3                      | 4     | 5               | 6          | 7                      | 8     |
|            | pct.             |            |                        |       | a.e./ha         |            |                        |       |
| 1950. .... | 34,9             | 31,0       | 34,1                   | 100,0 | 35,0            | 68,6       | 37,8                   | 42,5  |
| 1951. .... | 35,8             | 31,1       | 33,1                   | 100,0 | 36,3            | 68,2       | 36,7                   | 42,7  |
| 1952. .... | 40,6             | 27,5       | 31,9                   | 100,0 | 41,2            | 63,5       | 39,1                   | 44,8  |
| 1953. .... | 37,6             | 31,1       | 31,3                   | 100,0 | 39,6            | 76,9       | 41,6                   | 47,4  |
| 1954. .... | 38,6             | 29,8       | 31,6                   | 100,0 | 35,8            | 66,1       | 36,8                   | 41,9  |
| 1955. .... | 40,5             | 27,5       | 32,0                   | 100,0 | 38,9            | 61,7       | 37,7                   | 42,8  |
| 1956. .... | 40,1             | 33,9       | 26,0                   | 100,0 | 40,2            | 80,0       | 33,9                   | 45,7  |
| 1957. .... | 40,1             | 31,6       | 28,3                   | 100,0 | 39,6            | 74,3       | 38,0                   | 45,8  |
| 1958. .... | 38,1             | 31,8       | 30,1                   | 100,0 | 37,8            | 75,1       | 40,5                   | 46,0  |
| 1959. .... | 40,5             | 28,5       | 31,0                   | 100,0 | 33,7            | 60,9       | 36,4                   | 39,7  |
| 1960. .... | 41,9             | 32,3       | 25,8                   | 100,0 | 40,5            | 80,1       | 37,1                   | 46,9  |
| 1961. .... | 43,5             | 27,0       | 29,5                   | 100,0 | 40,2            | 76,4       | 43,8                   | 47,4  |
| 1962. .... | 47,2             | 24,0       | 28,8                   | 100,0 | 44,2            | 74,2       | 43,3                   | 48,6  |
| 1963. .... | 45,8             | 26,4       | 27,8                   | 100,0 | 41,1            | 80,6       | 42,8                   | 47,8  |
| 1964. .... | 46,2             | 26,4       | 27,4                   | 100,0 | 45,8            | 89,9       | 46,6                   | 53,3  |
| 1965. .... | 48,9             | 21,9       | 29,2                   | 100,0 | 44,6            | 78,1       | 47,4                   | 50,5  |

TRANSLATION. - Heading, Columns 1-4: percentage distribution; 5-8: average yield; 1 and 5: cereals and pulse; 2 and 6: root crops; 3 and 7: hay, grass and green fodder; 4 and 8: total.

perioden under "frø, industriafrøder m. v.", hvilket medfører, at boghvedeudbyttet ikke medtages ved opgørelsen af det samlede høstudbytte. I Landbrugsstatistikken indgår boghvedehøsten i det samlede høstudbytte indtil 1935, medens afgrøden fra 1936 i Landbrugsstatistikken indgår i "frø, industriafrøder m. v."

Vedrørende opgørelsen af høstudbyttet for de enkelte år henvises til noterne til tabellerne over kærne- og halmudbyttet, henholdsvis tabel 15 og tabel 23.

Rodfrugter. I det samlede høstudbytte indgår topudbyttet i nærværende publikation fra 1935 og fremefter, medens topudbyttet i Landbrugsstatistikken først indgår i 1948. Rodfrugtudbyttet omfatter kun kartofler, foderroer (herunder gulerødder) og sukkerroer til fabrik. Derimod betragtes cikorie-rødder i nærværende publikation som industriafrøde

i modsætning til Landbrugsstatistikken, hvor cikorie-rødder er inkluderet i rodfrugter indtil 1959.

Hø, græs og grøn-foder. Høstudbyttet af hø er indtil 1939 excl. lucerne-hø (ioverensstemmelse med Landbrugsstatistikken), medens høstudbyttet fra og med 1940 er incl. lucerne-hø beregnet på grundlag af hele lucernearealet.

Høstudbyttet af græs og grøn-foder fortæret frisk er for hele perioden beregnet efter den metode, der blev indført i 1940, hvorfor der for de tidligere år ikke er overensstemmelse med Landbrugsstatistikken.

Høstudbyttet af græs og grøn-foder til ensilering er opgjort i Landbrugsstatistikken tilbage til 1948.

Fra 1948 og fremefter er lupiner til grøn-foder medtaget under græs og grøn-foderudbyttet, ligesom lupiner til ensilering er medtaget under græs og grøn-foder til ensilering.

TABEL 9. Det samlede høstudbytte procentvis fordelt på de enkelte afgrøder  
Total crop yield by types of crops. Percentage distribution

| Løbe-<br>nr. |  | 1900-04 | 1905-09 | 1910-14 | 1915-19 | 1920-24 |
|--------------|--|---------|---------|---------|---------|---------|
|              |  | 1       | 2       | 3       | 4       | 5       |
|              |  | pct.    |         |         |         |         |
| 1            | Korn og bælg­sæd i alt (kærne) . . . . .   | 34,3    | 30,0    | 29,4    | 28,4    | 29,1    |
| 2            | Hvede . . . . .                            | 1,8     | 1,8     | 2,3     | 2,6     | 2,9     |
| 3            | Rug . . . . .                              | 8,3     | 7,2     | 5,8     | 4,7     | 4,2     |
| 4            | Byg . . . . .                              | 9,4     | 7,5     | 7,8     | 7,8     | 8,2     |
| 5            | Havre . . . . .                            | 10,3    | 8,9     | 8,9     | 8,5     | 8,8     |
| 6            | Blandsæd . . . . .                         | 4,3     | 4,4     | 4,5     | 4,7     | 4,7     |
| 7            | Bælg­sæd . . . . .                         | 0,2     | 0,2     | 0,1     | 0,1     | 0,3     |
| 8            | Halm i alt . . . . .                       | 9,8     | 10,2    | 9,2     | 7,9     | 9,1     |
| 9            | Hvede . . . . .                            | 0,3     | 0,5     | 0,6     | 0,5     | 0,8     |
| 10           | Rug . . . . .                              | 3,0     | 3,0     | 2,2     | 1,7     | 1,7     |
| 11           | Byg . . . . .                              | 1,8     | 1,6     | 1,6     | 1,4     | 1,8     |
| 12           | Havre . . . . .                            | 3,4     | 3,5     | 3,4     | 2,9     | 3,2     |
| 13           | Blandsæd . . . . .                         | 1,2     | 1,5     | 1,4     | 1,3     | 1,5     |
| 14           | Bælg­sæd . . . . .                         | 0,1     | 0,1     | 0,0     | 0,1     | 0,1     |
| 15           | Rodfrugter i alt (rod) . . . . .           | 16,1    | 20,5    | 24,3    | 26,7    | 26,4    |
| 16           | Kartofler . . . . .                        | 2,6     | 2,5     | 3,1     | 3,8     | 3,6     |
| 17           | Kålroer . . . . .                          | 3,1     | 5,7     | 6,9     | 7,9     | 11,4    |
| 18           | Turnips . . . . .                          | 3,5     | 3,4     | 3,1     | 3,1     | 2,5     |
| 19           | Runkelroer . . . . .                       | 4,8     | 6,8     | 7,9     | 8,5     | 6,3     |
| 20           | Fodersukkerroer . . . . .                  | -       | -       | -       | -       | -       |
| 21           | Sukkerroer til foder . . . . .             | -       | -       | -       | -       | -       |
| 22           | Sukkerroer til fabrik . . . . .            | 1,7     | 1,7     | 3,0     | 3,2     | 2,4     |
| 23           | Gulerødder . . . . .                       | 0,4     | 0,4     | 0,3     | 0,2     | 0,2     |
| 24           | Roetop i alt . . . . .                     | -       | -       | -       | -       | -       |
| 25           | Hø, græs og grønfoder i alt . . . . .      | 39,8    | 39,3    | 37,1    | 37,0    | 35,4    |
| 26           | Hø . . . . .                               | 11,4    | 11,7    | 9,7     | 7,7     | 8,0     |
| 27           | Græs og grønfoder fortæret frisk . . . . . | 28,4    | 27,6    | 27,4    | 29,3    | 27,4    |
| 28           | Græs og grønfoder til ensilering . . . . . | -       | -       | -       | -       | -       |
| 29           | Samlet høstudbytte . . . . .               | 100,0   | 100,0   | 100,0   | 100,0   | 100,0   |

TRANSLATION. - Front column, 1: cereals and pulse (grain), total; 2: wheat; 3: rye; 4: barley; 5: oats; 6: mixed grains; 7: pulse; 8: straw, total; 9: wheat; 10: rye; 11: barley; 12: oats; 13: mixed grains; 14: pulse; 15: root crops (roots), total; 16: potatoes; 17: swedes; 18: turnips; 19: mangolds; 20: fodder sugar beets; 21: sugar beets for feed; 22: beets for sugar production; 23: carrots; 24: tops, total; 25: hay, grass and green fodder, total; 26: hay; 27: grass and green fodder used as fresh fodder; 28: grass and green fodder for ensilage; 29: total crop yield.





TABEL 10. **Det samlede og det gnstl. høstudbytte i de enkelte landsdele**  
Total crop yield and the average crop yield in the districts

|                              | Sjæl-<br>land | Born-<br>holm | Loll.-<br>Falster | Fyn         | Øst-<br>jylland | Nord-<br>jylland | Vest-<br>jylland | Syd-<br>jylland | Hele<br>landet |
|------------------------------|---------------|---------------|-------------------|-------------|-----------------|------------------|------------------|-----------------|----------------|
|                              | 1             | 2             | 3                 | 4           | 5               | 6                | 7                | 8               | 9              |
| <b>A. Udbyttet i</b>         |               |               |                   |             |                 |                  |                  |                 |                |
| absolutte tal                | mill.f.e.     |               |                   |             |                 |                  |                  |                 |                |
| 1900. . . . .                | 1564          | 112           | 420               | 839         | 1172            | 966              | 1110             | ...             | 6183           |
| 1907. . . . .                | 1640          | 121           | 449               | 871         | 1299            | 1069             | 1260             | ...             | 6709           |
| 1912. . . . .                | 1759          | 129           | 553               | 975         | 1445            | 1153             | 1379             | ...             | 7393           |
| 1915-19 gnstl. . . . .       | 1563          | 111           | 484               | 840         | 1253            | 1057             | 1231             | ...             | 6539           |
| 1920-24 " . . . . .          | 1739          | 128           | 538               | 913         | 1412            | 1198             | 1399             | 589             | 7916           |
| 1925-29 " . . . . .          | <u>2049</u>   | <u>153</u>    | <u>635</u>        | <u>1137</u> | <u>1812</u>     | <u>1573</u>      | <u>1903</u>      | <u>816</u>      | <u>10078</u>   |
| 1930-34 " . . . . .          | 2136          | 160           | 630               | 1150        | 2015            | 1828             | 2285             | 879             | 11083          |
| 1935-39 " . . . . .          | <u>2289</u>   | <u>176</u>    | <u>720</u>        | <u>1229</u> | <u>2037</u>     | <u>1877</u>      | <u>2360</u>      | <u>937</u>      | <u>11625</u>   |
| 1940-44 " . . . . .          | 2260          | 178           | 720               | 1201        | 1975            | 1841             | 2260             | 937             | 11372          |
| 1945-49 " . . . . .          | 2298          | 187           | 710               | 1182        | 2000            | 1957             | 2432             | 1015            | 11781          |
| 1950-54 " . . . . .          | 2471          | 198           | 801               | 1332        | 2262            | 2171             | 2842             | 1162            | 13239          |
| 1955-59 " . . . . .          | 2388          | 194           | 801               | 1306        | 2221            | 2291             | 2913             | 1145            | 13259          |
| 1960-64 " . . . . .          | 2419          | 194           | 795               | 1354        | 2463            | 2540             | 3441             | 1320            | 14526          |
| 1965. . . . .                | 2352          | 190           | 785               | 1346        | 2430            | 2651             | 3552             | 1295            | 14601          |
| <b>B. Udbyttets procent-</b> |               |               |                   |             |                 |                  |                  |                 |                |
| visse fordeling              | pct.          |               |                   |             |                 |                  |                  |                 |                |
| 1920-24 gnstl. . . . .       | 22,0          | 1,6           | 6,8               | 11,5        | 17,8            | 15,1             | 17,7             | 7,5             | 100,0          |
| 1925-29 " . . . . .          | 20,3          | 1,5           | 6,3               | 11,3        | 18,0            | 15,6             | 18,9             | 8,1             | 100,0          |
| 1930-34 " . . . . .          | 19,3          | 1,4           | 5,7               | 10,4        | 18,2            | 16,5             | 20,6             | 7,9             | 100,0          |
| 1935-39 " . . . . .          | 19,7          | 1,5           | 6,2               | 10,6        | 17,5            | 16,1             | 20,3             | 8,1             | 100,0          |
| 1940-44 " . . . . .          | 19,9          | 1,6           | 6,3               | 10,6        | 17,3            | 16,2             | 19,9             | 8,2             | 100,0          |
| 1945-49 " . . . . .          | 19,5          | 1,6           | 6,0               | 10,0        | 17,0            | 16,6             | 20,7             | 8,6             | 100,0          |
| 1950-54 " . . . . .          | 18,6          | 1,5           | 6,1               | 10,0        | 17,1            | 16,4             | 21,5             | 8,8             | 100,0          |
| 1955-59 " . . . . .          | 18,0          | 1,5           | 6,0               | 9,9         | 16,7            | 17,3             | 22,0             | 8,6             | 100,0          |
| 1960-64 " . . . . .          | 16,6          | 1,3           | 5,5               | 9,3         | 17,0            | 17,5             | 23,7             | 9,1             | 100,0          |
| 1965. . . . .                | 16,1          | 1,3           | 5,4               | 9,2         | 16,6            | 18,2             | 24,3             | 8,9             | 100,0          |
| <b>C. Gnstl. udbytte</b>     |               |               |                   |             |                 |                  |                  |                 |                |
|                              | a.e./ha       |               |                   |             |                 |                  |                  |                 |                |
| 1900. . . . .                | 29,4          | 29,0          | 33,6              | 32,1        | 22,1            | 18,7             | 16,9             | ...             | 23,2           |
| 1907. . . . .                | 31,0          | 32,6          | 34,6              | 33,5        | 24,4            | 20,7             | 19,0             | ...             | 25,1           |
| 1912. . . . .                | 33,6          | 34,7          | 41,7              | 37,6        | 27,2            | 22,5             | 20,7             | ...             | 27,8           |
| 1915-19 gnstl. . . . .       | 29,7          | 30,1          | 35,7              | 32,0        | 23,3            | 20,0             | 18,0             | ...             | 24,1           |
| 1920-24 " . . . . .          | 32,9          | 34,4          | 38,9              | 34,1        | 26,5            | 22,7             | 20,3             | 18,5            | 26,0           |
| 1925-29 " . . . . .          | 38,1          | 40,7          | 45,2              | 41,5        | 33,1            | 29,1             | 26,8             | 25,8            | 32,5           |
| 1930-34 " . . . . .          | 40,6          | 43,7          | 46,6              | 42,9        | 37,0            | 33,6             | 31,5             | 28,0            | 35,8           |
| 1935-39 " . . . . .          | 43,9          | 47,5          | 53,3              | 46,4        | 37,3            | 34,0             | 31,6             | 30,0            | 37,3           |
| 1940-44 " . . . . .          | 43,7          | 46,8          | 53,3              | 45,8        | 37,0            | 33,4             | 30,2             | 30,4            | 36,8           |
| 1945-49 " . . . . .          | 45,6          | 49,5          | 54,0              | 46,2        | 38,5            | 35,8             | 33,0             | 33,8            | 38,8           |
| 1950-54 " . . . . .          | 50,0          | 52,8          | 61,2              | 52,1        | 44,0            | 40,0             | 38,4             | 38,4            | 43,9           |
| 1955-59 " . . . . .          | 49,2          | 53,5          | 61,5              | 51,6        | 43,2            | 42,1             | 39,0             | 38,0            | 44,0           |
| 1960-64 " . . . . .          | 51,5          | 54,0          | 61,4              | 55,2        | 48,6            | 47,1             | 45,5             | 44,1            | 48,7           |
| 1965. . . . .                | 52,7          | 54,1          | 62,3              | 56,5        | 49,4            | 50,9             | 48,0             | 44,6            | 50,5           |

TRANSLATION. - Front column, A: crop yield in millions of feed units; B: percentage distribution of crop yield; C: average crop yield.

## NOTER TIL TABEL 10

Perioden 1900-1914. For periodens første femår 1900-04 har det ikke været muligt at fordele det samlede høstudbytte i et bestemt år, idet opgørelser over høstudbyttets fordeling på landsdele ikke foreligger for de enkelte afgrøder for det samme år.

Imidlertid har man anset det hensigtsmæssigt at komme frem til et udtryk for forholdene omkring århundredskiftet selv om dette udtryk må blive sammenstykket af udbytterne i forskellige år.

De anførte tal for omkring 1900 er sammensat på følgende måde: For kærne er anvendt areal og høst for 1896. Da hvedehøsten i 1901 svigtede totalt, kan dette år ikke anvendes. For halm er anvendt kornarealerne i 1896 og udbyttet i 1897, idet udbyttet for 1896 ikke foreligger, og man har ikke anset det for nødvendigt at anvende beregnede arealer for 1897, da halmopgørelser i disse år er behæftet med ret stor usikkerhed. For rodfrugter er anvendt areal og høstudbytte for 1901. For hø, græs og grønfoder er anvendt areal og høstudbytte for 1903, idet der ikke foreligger opgørelse over høstudbyttet for andre år. Det samlede areal i 1903 er fordelt på landsdele på samme måde som i 1907.

For femårene 1905-1909 og 1910-14 har man måttet anvende et enkelt år, nemlig henholdsvis 1907 og 1912. Høudbyttets fordeling i 1907 er beregnet med fordelingsprocenterne i 1908 i forbindelse med det samlede høstudbytte i 1907. Græs- og grønfoderhøstens fordeling i 1907 er beregnet ud fra den samlede græs- og grønfoderhøst i 1907 og fordelingsprocenterne i 1909.

Halmudbyttet i 1907 og 1912 er fordelt på lands-

dele ved at anvende fordelingsprocenterne i Landbrugsstatistikken for 1907 henholdsvis 1912 på det samlede halmudbytte i nærværende publikation.

Perioden 1915-1965. Korn og bælg-sæd. Høstarealet er lig med korn- og bælg-sædarealet, der findes fordelt på landsdele i tabel 13.

Kærneudbyttet af korn og bælg-sæd findes fordelt på landsdele i tabel 18.

Halm. Høstarealet for halm er lig med høstarealet for korn og bælg-sæd.

Høstudbyttet af halm fordelt på landsdele findes for årene 1930-1965 i Landbrugsstatistikken og i grundmateriale hertil.

For årene før 1930 er den i Landbrugsstatistikken anførte fordeling af halmudbyttet på landsdele anvendt på det i nærværende publikation anvendte samlede halmudbytte.

Rodfrugter, rod og top. Høstarealet er lig med det i tabel 66 anførte samlede rodfrugtareal fordelt på landsdele.

Høstudbyttet af rodfrugter fordelt på landsdele findes i tabel 74.

Høstudbyttet af roetop findes i Landbrugsstatistikken fordelt på landsdele fra 1950. En fordeling på landsdele for årene 1935-1949 kan ikke foretages, da udbyttet for disse år er beregnet for hele landet under et, hvorfor topudbyttet ikke indgår i tabel 10 i disse år.

Hø, græs og grønfoder. Høstarealet er lig det samlede areal med hø, græs og grønfoder. Fordelingen på landsdele findes i tabel 107.

Høstudbyttet af hø, græs og grønfoder findes fordelt på landsdele i tabel 112.

## II. Korn og bælg­sæd

### 1. Korn og bælg­sæd i alt

#### a. Arealer

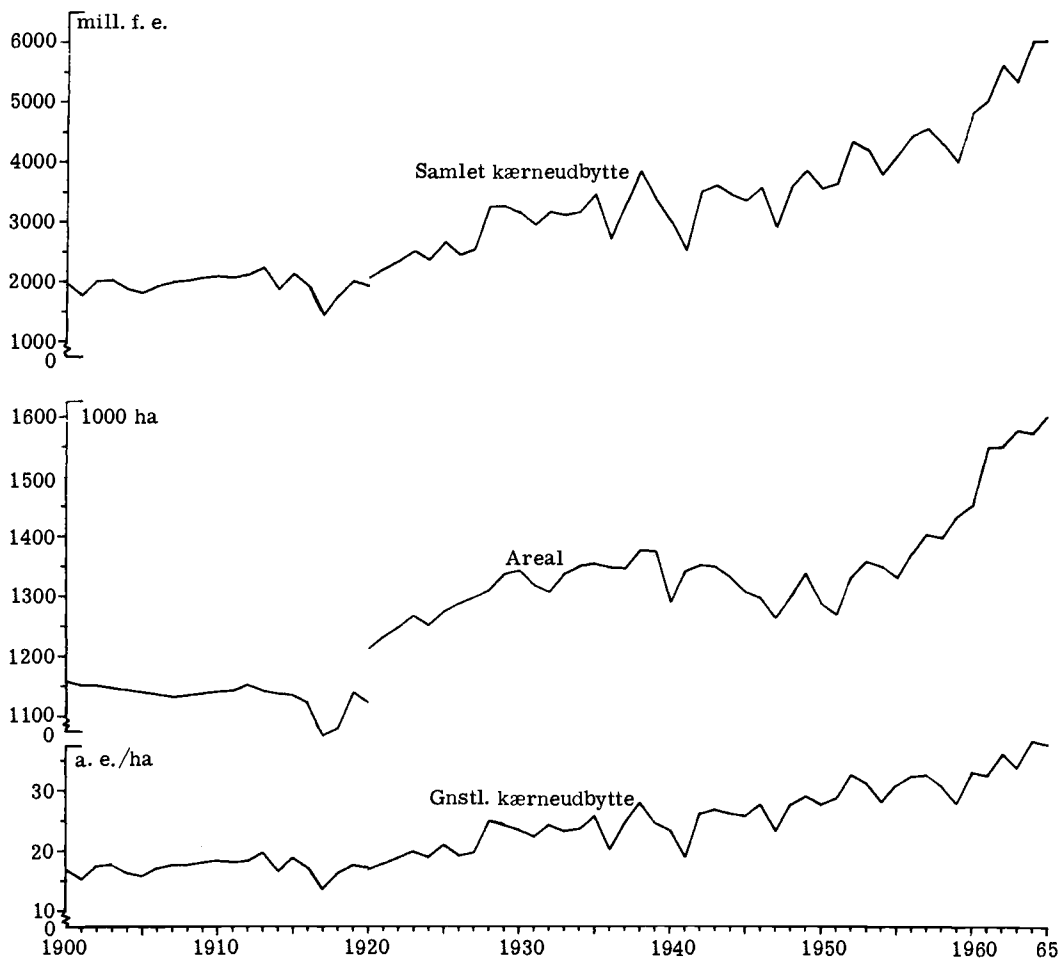


Fig. V. Korn og bælg­sæd i alt. Areal og høstudbytte (jfr. tabel 11, 15 og 16).

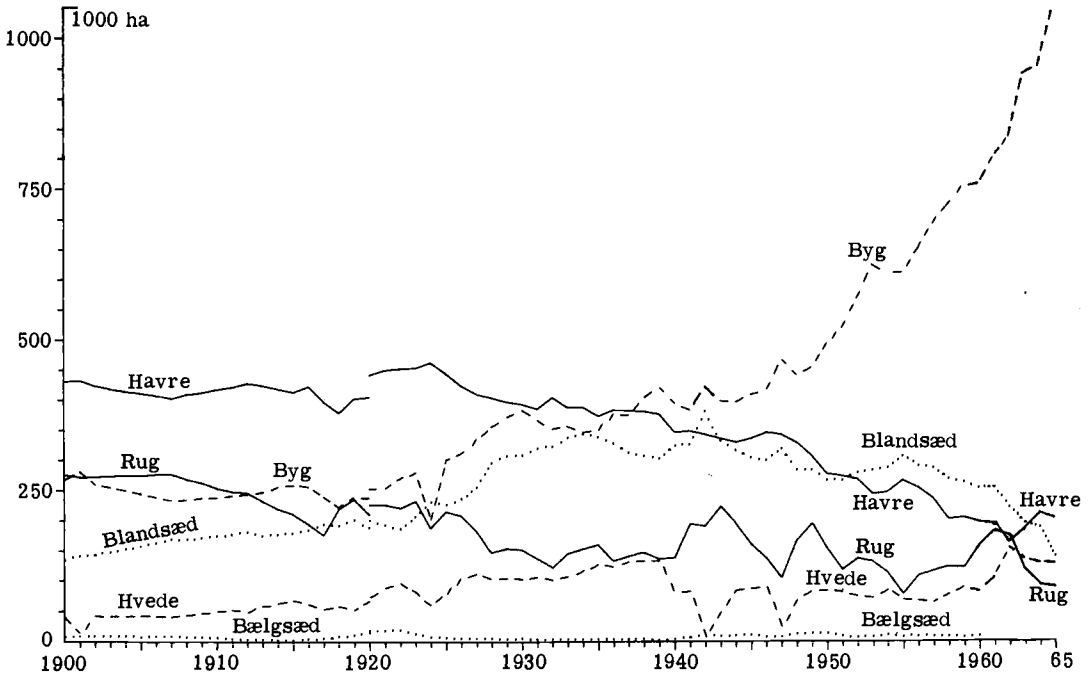


Fig. VI. Korn- og bælgsejærealets sammensætning (jfr. tabel 11).

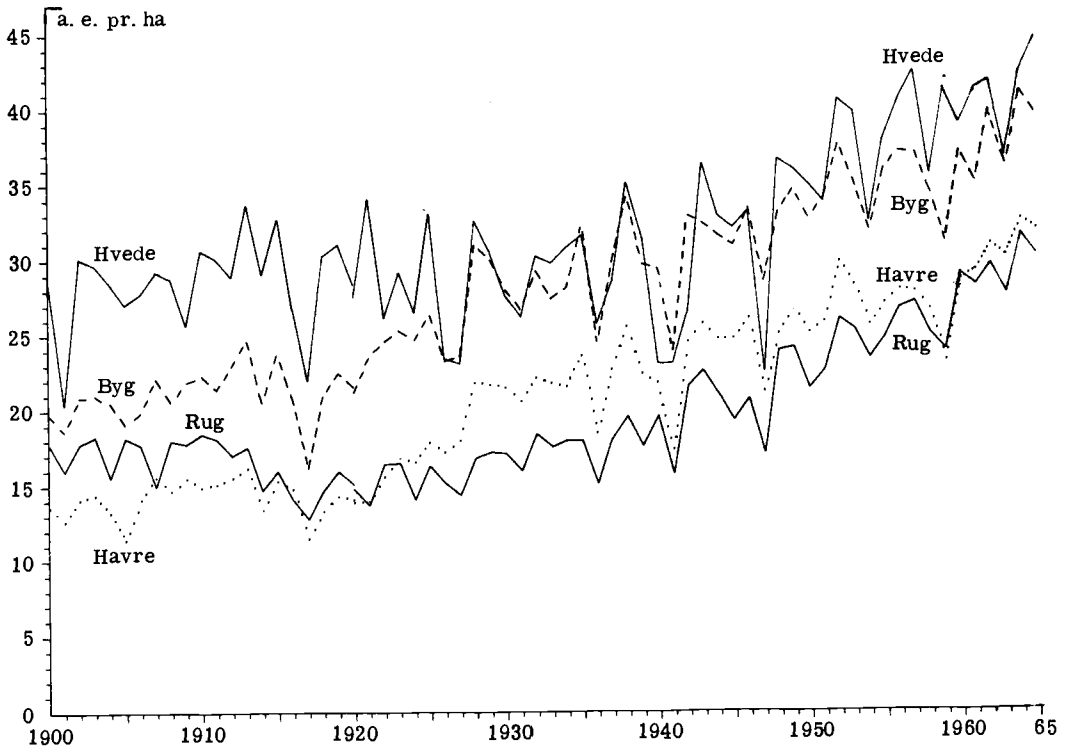


Fig. VII. Gnstl. kærneudbytte for de enkelte kornsorter (jfr. tabel 16).

TABEL 11. Korn- og bælg-sædarealer  
Cereal and pulse areas

|                   | Hvede               | Rug        | Byg        | Havre      | Bland-<br>sæd | Bælg-<br>sæd | I alt       | Korn- og bælg-<br>sædarealet<br>i pct. af om-<br>driftsarealet |
|-------------------|---------------------|------------|------------|------------|---------------|--------------|-------------|--|
|                   | 1                   | 2          | 3          | 4          | 5             | 6            | 7           | 8  |
|                   | ————— 1000 ha ————— |            |            |            |               |              |             | ————— pct. —————   |
| 1900. ....        | 40                  | 276        | 268        | 431        | 135           | 9            | 1159        | 45,7   |
| 1901. ....        | 13                  | 272        | 281        | 433        | 143           | 9            | 1151        | 45,4   |
| 1902. ....        | 41                  | 273        | 260        | 424        | 144           | 9            | 1151        | 45,5   |
| 1903. ....        | 41                  | 274        | 255        | 419        | 149           | 9            | 1147        | 45,5   |
| 1904. ....        | 41                  | 275        | 250        | 415        | 154           | 9            | 1144        | 45,5   |
| 1905. ....        | 41                  | 275        | 245        | 411        | 159           | 9            | 1140        | 45,5   |
| 1906. ....        | 41                  | 276        | 239        | 407        | 164           | 9            | 1136        | 45,5   |
| 1907. ....        | 40                  | 276        | 234        | 403        | 170           | 9            | 1132        | 45,5   |
| 1908. ....        | 43                  | 269        | 235        | 410        | 170           | 8            | 1135        | 45,7   |
| 1909. ....        | 46                  | 262        | 238        | 412        | 173           | 7            | 1138        | 45,9   |
| 1910. ....        | 49                  | 254        | 238        | 418        | 175           | 6            | 1140        | 46,0   |
| 1911. ....        | 51                  | 248        | 241        | 421        | 177           | 5            | 1143        | 46,2   |
| 1912. ....        | 48                  | 246        | 245        | 428        | 182           | 4            | 1153        | 46,5   |
| 1913. ....        | 58                  | 233        | 248        | 424        | 176           | 4            | 1143        | 46,0   |
| 1914. ....        | 62                  | 220        | 256        | 419        | 178           | 3            | 1138        | 45,7   |
| 1915. ....        | 67                  | 211        | 260        | 414        | 180           | 3            | 1135        | 45,3   |
| 1916. ....        | 61                  | 195        | 256        | 422        | 185           | 4            | 1123        | 45,9   |
| 1917. ....        | 53                  | 176        | 240        | 397        | 195           | 5            | 1066        | 45,5   |
| 1918. ....        | 57                  | 220        | 223        | 379        | 193           | 8            | 1080        | 45,8   |
| 1919. ....        | 52                  | 236        | 237        | 403        | 202           | 10           | 1140        | 45,8   |
| 1920 u. Sdj. .... | <u>67</u>           | <u>210</u> | <u>237</u> | <u>405</u> | <u>189</u>    | <u>15</u>    | <u>1123</u> | <u>46,1</u>  |
| 1920 m. Sdj. .... | 73                  | 226        | 253        | 441        | 201           | 18           | 1212        | 46,0   |
| 1921. ....        | 89                  | 226        | 254        | 450        | 194           | 19           | 1232        | 47,3   |
| 1922. ....        | 96                  | 221        | 270        | 453        | 188           | 19           | 1247        | 47,4   |
| 1923. ....        | 83                  | 232        | 279        | 454        | 207           | 13           | 1268        | 47,8   |
| 1924. ....        | 60                  | 188        | 302        | 462        | 232           | 8            | 1252        | 47,3   |
| 1925. ....        | 80                  | 215        | 301        | 445        | 227           | 6            | 1274        | 47,9   |
| 1926. ....        | 102                 | 208        | 312        | 424        | 236           | 5            | 1287        | 48,5   |
| 1927. ....        | 111                 | 183        | 333        | 410        | 256           | 5            | 1298        | 49,0   |
| 1928. ....        | 102                 | 146        | 355        | 404        | 297           | 5            | 1309        | 49,3   |
| 1929. ....        | 105                 | 154        | 371        | 396        | 308           | 4            | 1338        | 49,9   |
| 1930. ....        | 102                 | 151        | 383        | 393        | 309           | 5            | 1343        | 49,8   |
| 1931. ....        | 106                 | 137        | 366        | 385        | 321           | 4            | 1319        | 49,2   |
| 1932. ....        | 101                 | 122        | 351        | 404        | 324           | 4            | 1306        | 49,0   |
| 1933. ....        | 107                 | 145        | 356        | 388        | 338           | 3            | 1337        | 49,8   |
| 1934. ....        | 115                 | 154        | 346        | 388        | 344           | 4            | 1351        | 50,0   |
| 1935. ....        | 128                 | 160        | 350        | 374        | 339           | 4            | 1355        | 50,1   |
| 1936. ....        | 122                 | 134        | 375        | 384        | 329           | 4            | 1348        | 49,9   |
| 1937. ....        | 131                 | 141        | 375        | 382        | 314           | 4            | 1347        | 50,2   |
| 1938. ....        | 134                 | 147        | 404        | 381        | 307           | 4            | 1377        | 50,6   |
| 1939. ....        | 134                 | 137        | 421        | 376        | 304           | 3            | 1375        | 50,5   |
| 1940. ....        | 82                  | 139        | 394        | 347        | 325           | 4            | 1291        | 48,6   |
| 1941. ....        | 84                  | 195        | 383        | 348        | 326           | 7            | 1343        | 50,0   |
| 1942. ....        | 6                   | 191        | 421        | 343        | 381           | 9            | 1351        | 49,6   |
| 1943. ....        | 49                  | 224        | 398        | 336        | 334           | 9            | 1350        | 49,6   |
| 1944. ....        | 84                  | 196        | 396        | 330        | 316           | 10           | 1332        | 49,0   |
| 1945. ....        | 87                  | 161        | 408        | 336        | 304           | 12           | 1308        | 48,4   |
| 1946. ....        | 89                  | 139        | 415        | 346        | 300           | 8            | 1297        | 48,3   |
| 1947. ....        | 24                  | 105        | 466        | 343        | 320           | 7            | 1265        | 47,6   |
| 1948. ....        | 69                  | 167        | 441        | 330        | 284           | 12           | 1303        | 48,7   |
| 1949. ....        | 83                  | 195        | 454        | 308        | 285           | 13           | 1338        | 50,1   |

TABEL 11. Korn- og bælg-sædarealer  
(fortsat) Cereal and pulse areas (cont.)

|            | Hvede   | Rug | Byg  | Havre | Bland-<br>sæd | Bælg-<br>sæd | I alt | Korn- og bælg-<br>sædarealet<br>i pct. af om-<br>driftsarealet |
|------------|---------|-----|------|-------|---------------|--------------|-------|--|
|            | 1       | 2   | 3    | 4     | 5             | 6            | 7     | 8  |
|            | 1000 ha |     |      |       |               |              |       | pct.   |
| 1950. .... | 85      | 154 | 494  | 277   | 267           | 12           | 1289  | 48,0   |
| 1951. .... | 81      | 119 | 520  | 274   | 267           | 9            | 1270  | 46,8   |
| 1952. .... | 74      | 137 | 567  | 268   | 280           | 7            | 1333  | 48,8   |
| 1953. .... | 71      | 131 | 622  | 244   | 284           | 7            | 1359  | 49,8   |
| 1954. .... | 85      | 112 | 610  | 247   | 286           | 10           | 1350  | 49,9   |
| 1955. .... | 67      | 77  | 610  | 266   | 306           | 7            | 1333  | 49,3   |
| 1956. .... | 66      | 108 | 648  | 254   | 290           | 8            | 1374  | 50,6   |
| 1957. .... | 64      | 116 | 691  | 236   | 288           | 9            | 1404  | 51,1   |
| 1958. .... | 77      | 123 | 721  | 203   | 268           | 7            | 1399  | 51,0   |
| 1959. .... | 88      | 121 | 752  | 204   | 264           | 6            | 1435  | 52,3   |
| 1960. .... | 82      | 157 | 756  | 198   | 252           | 8            | 1453  | 52,8   |
| 1961. .... | 105     | 183 | 800  | 195   | 254           | 10           | 1547  | 55,5   |
| 1962. .... | 154     | 174 | 830  | 164   | 220           | 9            | 1551  | 56,4   |
| 1963. .... | 135     | 116 | 938  | 186   | 195           | 7            | 1577  | 57,9   |
| 1964. .... | 128     | 92  | 950  | 211   | 186           | 6            | 1573  | 58,1   |
| 1965. .... | 126     | 88  | 1041 | 203   | 138           | 4            | 1600  | 59,8   |

TRANSLATION. - Heading, Column 1: wheat; 2: rye; 3: barley; 4: oats; 5: mixed grains; 6: pulse; 7: total; 8: cereal and pulse area as per cent of area in rotation.

#### NOTER TIL TABEL 11

Oplysninger om arealerne med de enkelte korn- og bælg-sædafgrøder indhentes ved de årlige landbrugs-tællinger i midten af juli, da der gennemkommunalbestyrelserne indhentes oplysninger fra samtlige landbrugsejendomme.

Ved tællingen indhentes oplysninger om arealets anvendelse på tællingstidspunktet, således at de optalte arealer er høstarealer. For rug og hvede er der i visse år en forskel mellem det tilsæede areal og høstarealet, nemlig i de år, da en streng vinter har medført, at nogle af vintersædarealerne har måttet pløjes om.

For årene 1900-1907, 1912, 1915-1929 og 1936-1965 er anvendt Landbrugsstatistikken.

Arealet for hvede i 1912 angiver høstarealet. Der blev tilsået 54.044 ha med hvede, men på grund af barfrost blev en del ødelagt, således at 7.185 ha blev ompløjet i foråret 1912.

For årene 1908-11 og 1913-14 er arealerne be-regnet på grundlag af det samlede og det gennemsnitlige høstudbytte.

De i tabel 11 anførte tal for årene 1930-38 om-fatter hele landet, selvom den årlige arealtælling i disse år kun omfatter landkommuner.

Arealet i byerne, der blev optalt i 1929, 1933 og 1938, er anvendt på følgende måde: Arealet i 1929 er anvendt i 1930 og 1931, arealet i 1933 er anvendt i 1932, 1933, 1934 og 1935. Derimod er arealet i byerne i 1938 ikke anvendt, idet arealet for hele landet (altså landkommunerne + byerne) for årene 1936, 1937 og 1938 findes anført i Landbrugsstati-stik 1939, og de ved denne opgørelse anvendte arealer i byerne er reviderede i forhold til de i Landbrugsstatistikken 1938 offentliggjorte tal for arealerne i byerne i 1938.

De optalte arealer i byerne i 1929 og 1933 var følgende:

|                        | 1929      | 1933      |
|------------------------|-----------|-----------|
| Hvede. ....            | 1.508 ha  | 1.646 ha  |
| Rug . . . . .          | 1.984 "   | 1.825 "   |
| Byg, 2-radet . . . . . | 5.751 "   | 5.466 "   |
| Byg, 6-radet . . . . . | 306 "     | 170 "     |
| Havre, hvid. . . . .   | 5.429 "   | 5.836 "   |
| Havre, grå . . . . .   | 359 "     | 282 "     |
| Blandsæd . . . . .     | 4.782 "   | 5.124 "   |
| Bælg-sæd . . . . .     | 81 "      | 60 "      |
| I alt. . . . .         | 20.200 ha | 20.409 ha |

TABEL 12. Korn- og bælg-sædarealet fordelt på de enkelte afgrøder  
Cereal and pulse area by types of crops

|   | Hvede     | Rug        | Byg        | Havre      | Bland-<br>sæd | Bælg-<br>sæd | I alt       |
|---|-----------|------------|------------|------------|---------------|--------------|-------------|
|   | 1         | 2          | 3          | 4          | 5             | 6            | 7           |
| <b>A. Arealets fordeling i absolutte tal</b>          |           |            |            |            |               |              |             |
|   | 1000 ha   |            |            |            |               |              |             |
| 1900-04 gnstl. . . . .                                | 35        | 274        | 263        | 424        | 145           | 9            | 1150        |
| 1905-09 " . . . . .                                   | 42        | 271        | 238        | 409        | 167           | 9            | 1136        |
| 1910-14 " . . . . .                                   | 54        | 240        | 245        | 422        | 178           | 4            | 1143        |
| 1915-19 " . . . . .                                   | <u>58</u> | <u>208</u> | <u>243</u> | <u>403</u> | <u>191</u>    | <u>6</u>     | <u>1109</u> |
| 1920-24 " . . . . .                                   | 80        | 219        | 272        | 452        | 204           | 15           | 1242        |
| 1925-29 " . . . . .                                   | 100       | 181        | 334        | 416        | 265           | 5            | 1301        |
| 1930-34 " . . . . .                                   | 106       | 142        | 360        | 392        | 327           | 4            | 1331        |
| 1935-39 " . . . . .                                   | 130       | 144        | 385        | 379        | 318           | 4            | 1360        |
| 1940-44 " . . . . .                                   | 61        | 189        | 398        | 341        | 336           | 8            | 1333        |
| 1945-49 " . . . . .                                   | 71        | 153        | 437        | 332        | 299           | 10           | 1302        |
| 1950-54 " . . . . .                                   | 79        | 131        | 562        | 262        | 277           | 9            | 1320        |
| 1955-59 " . . . . .                                   | 73        | 109        | 684        | 233        | 283           | 7            | 1389        |
| 1960-64 " . . . . .                                   | 121       | 144        | 855        | 191        | 221           | 8            | 1540        |
| 1965. . . . .   | 126       | 88         | 1041       | 203        | 138           | 4            | 1600        |
| <b>B. Arealets procentvise fordeling</b>              |           |            |            |            |               |              |             |
|   | pct.      |            |            |            |               |              |             |
| 1900-04 gnstl. . . . .                                | 3,0       | 23,8       | 22,9       | 36,9       | 12,6          | 0,8          | 100,0       |
| 1905-09 " . . . . .                                   | 3,7       | 23,9       | 21,0       | 35,9       | 14,7          | 0,8          | 100,0       |
| 1910-14 " . . . . .                                   | 4,7       | 21,0       | 21,5       | 36,9       | 15,5          | 0,4          | 100,0       |
| 1915-19 " . . . . .                                   | 5,2       | 18,7       | 21,9       | 36,4       | 17,3          | 0,5          | 100,0       |
| 1920-24 " . . . . .                                   | 6,5       | 17,6       | 21,9       | 36,4       | 16,4          | 1,2          | 100,0       |
| 1925-29 " . . . . .                                   | 7,7       | 13,9       | 25,7       | 31,9       | 20,4          | 0,4          | 100,0       |
| 1930-34 " . . . . .                                   | 8,0       | 10,7       | 27,0       | 29,4       | 24,6          | 0,3          | 100,0       |
| 1935-39 " . . . . .                                   | 9,5       | 10,6       | 28,3       | 27,9       | 23,4          | 0,3          | 100,0       |
| 1940-44 " . . . . .                                   | 4,6       | 14,2       | 29,8       | 25,6       | 25,2          | 0,6          | 100,0       |
| 1945-49 " . . . . .                                   | 5,4       | 11,8       | 33,5       | 25,5       | 23,0          | 0,8          | 100,0       |
| 1950-54 " . . . . .                                   | 6,0       | 9,9        | 42,6       | 19,8       | 21,0          | 0,7          | 100,0       |
| 1955-59 " . . . . .                                   | 5,2       | 7,8        | 49,3       | 16,8       | 20,4          | 0,5          | 100,0       |
| 1960-64 " . . . . .                                   | 7,8       | 9,4        | 55,5       | 12,4       | 14,4          | 0,5          | 100,0       |
| 1965. . . . .   | 7,9       | 5,5        | 65,1       | 12,7       | 8,6           | 0,2          | 100,0       |
| <b>C. Arealet i pct. af det samlede omdriftsareal</b> |           |            |            |            |               |              |             |
|   | pct.      |            |            |            |               |              |             |
| 1900-04 gnstl. . . . .                                | 1,4       | 10,8       | 10,4       | 16,8       | 5,7           | 0,4          | 45,5        |
| 1905-09 " . . . . .                                   | 1,7       | 11,0       | 9,5        | 16,4       | 6,7           | 0,3          | 45,6        |
| 1910-14 " . . . . .                                   | 2,1       | 9,7        | 9,9        | 17,0       | 7,2           | 0,2          | 46,1        |
| 1915-19 " . . . . .                                   | 2,4       | 8,6        | 10,0       | 16,6       | 7,9           | 0,2          | 45,7        |
| 1920-24 " . . . . .                                   | 3,0       | 8,3        | 10,3       | 17,2       | 7,8           | 0,6          | 47,2        |
| 1925-29 " . . . . .                                   | 3,7       | 6,8        | 12,6       | 15,6       | 10,0          | 0,2          | 48,9        |
| 1930-34 " . . . . .                                   | 4,0       | 5,4        | 13,6       | 14,8       | 12,4          | 0,2          | 50,4        |
| 1935-39 " . . . . .                                   | 4,9       | 5,4        | 14,4       | 14,2       | 11,9          | 0,1          | 50,9        |
| 1940-44 " . . . . .                                   | 2,3       | 7,0        | 14,7       | 12,6       | 12,5          | 0,3          | 49,4        |
| 1945-49 " . . . . .                                   | 2,6       | 5,7        | 16,3       | 12,4       | 11,2          | 0,4          | 48,6        |
| 1950-54 " . . . . .                                   | 3,0       | 4,8        | 20,7       | 9,7        | 10,2          | 0,3          | 48,7        |
| 1955-59 " . . . . .                                   | 2,7       | 4,0        | 25,0       | 8,5        | 10,4          | 0,3          | 50,9        |
| 1960-64 " . . . . .                                   | 4,4       | 5,3        | 31,1       | 6,9        | 8,1           | 0,3          | 56,1        |
| 1965. . . . .   | 4,7       | 3,3        | 38,9       | 7,6        | 5,2           | 0,1          | 59,8        |

TRANSLATION. - Heading, Column 1: wheat; 2: rye; 3: barley; 4: oats; 5: mixed grains; 6: pulse; 7: total. Front column, A: area in 1000 hectares; B: percentage distribution of area; C: area as per cent of total area in rotation.



TABEL 13. Korn- og bælgseudarealet fordelt på landsdele  
Cereal and pulse area by districts

|  | Sjæl-<br>land | Born-<br>holm | Loll.-<br>Falster | Fyn        | Øst-<br>jylland | Nord-<br>jylland | Vest-<br>jylland | Syd-<br>jylland | Hele<br>landet |
|--|---------------|---------------|-------------------|------------|-----------------|------------------|------------------|-----------------|----------------|
|  | 1             | 2             | 3                 | 4          | 5               | 6                | 7                | 8               | 9              |
| A. Arealets fordeling<br>i absolutte tal |               |               |                   |            |                 |                  |                  |                 |                |
| ----- 1000 ha -----                      |               |               |                   |            |                 |                  |                  |                 |                |
| 1896 . . . . .                           | 281           | 20            | 68                | 136        | 242             | 198              | 228              | ...             | 1173           |
| 1907 . . . . .                           | 273           | 18            | 70                | 129        | 230             | 189              | 223              | ...             | 1132           |
| 1912 . . . . .                           | 269           | 17            | 68                | 129        | 235             | 196              | 239              | ...             | 1153           |
| 1915-19 gnstl. . . . .                   | 261           | 17            | 67                | 127        | 224             | 190              | 223              | ...             | 1109           |
| 1920-24 " . . . . .                      | 263           | 17            | 69                | 129        | 231             | 196              | 241              | 96              | 1242           |
| 1925-29 " . . . . .                      | <u>269</u>    | <u>17</u>     | <u>69</u>         | <u>131</u> | <u>240</u>      | <u>207</u>       | <u>259</u>       | <u>109</u>      | <u>1301</u>    |
| 1930-34 " . . . . .                      | 262           | 16            | 65                | 127        | 239             | 213              | 273              | 116             | 1311           |
| 1935-39 " . . . . .                      | <u>265</u>    | <u>17</u>     | <u>66</u>         | <u>128</u> | <u>240</u>      | <u>219</u>       | <u>283</u>       | <u>122</u>      | <u>1340</u>    |
| 1940-44 " . . . . .                      | 265           | 18            | 66                | 126        | 235             | 220              | 284              | 119             | 1333           |
| 1945-49 " . . . . .                      | 258           | 19            | 65                | 122        | 227             | 216              | 277              | 118             | 1302           |
| 1950-54 " . . . . .                      | 258           | 20            | 66                | 123        | 228             | 216              | 280              | 129             | 1320           |
| 1955-59 " . . . . .                      | 274           | 20            | 73                | 126        | 238             | 224              | 299              | 135             | 1389           |
| 1960-64 " . . . . .                      | 306           | 22            | 85                | 139        | 259             | 245              | 337              | 147             | 1540           |
| 1965 . . . . .                           | 314           | 22            | 84                | 145        | 271             | 255              | 359              | 150             | 1600           |
| B. Arealets procent-<br>vise fordeling   |               |               |                   |            |                 |                  |                  |                 |                |
| ----- pct. -----                         |               |               |                   |            |                 |                  |                  |                 |                |
| 1920-24 gnstl. . . . .                   | 21,2          | 1,4           | 5,5               | 10,4       | 18,6            | 15,8             | 19,4             | 7,7             | 100,0          |
| 1925-29 " . . . . .                      | 20,7          | 1,3           | 5,3               | 10,1       | 18,4            | 15,9             | 19,9             | 8,4             | 100,0          |
| 1930-34 " . . . . .                      | 20,0          | 1,2           | 5,0               | 9,7        | 18,2            | 16,2             | 20,8             | 8,9             | 100,0          |
| 1935-39 " . . . . .                      | 19,8          | 1,3           | 5,0               | 9,5        | 17,9            | 16,3             | 21,1             | 9,1             | 100,0          |
| 1940-44 " . . . . .                      | 19,9          | 1,3           | 5,0               | 9,5        | 17,6            | 16,5             | 21,3             | 8,9             | 100,0          |
| 1945-49 " . . . . .                      | 19,8          | 1,4           | 5,0               | 9,4        | 17,5            | 16,6             | 21,2             | 9,1             | 100,0          |
| 1950-54 " . . . . .                      | 19,6          | 1,5           | 5,0               | 9,3        | 17,2            | 16,4             | 21,2             | 9,8             | 100,0          |
| 1955-59 " . . . . .                      | 19,7          | 1,5           | 5,3               | 9,1        | 17,1            | 16,1             | 21,5             | 9,7             | 100,0          |
| 1960-64 " . . . . .                      | 19,9          | 1,4           | 5,5               | 9,0        | 16,8            | 15,9             | 21,9             | 9,6             | 100,0          |
| 1965 . . . . .                           | 19,6          | 1,4           | 5,3               | 9,1        | 16,9            | 15,9             | 22,4             | 9,4             | 100,0          |
| C. Arealet i pct. af<br>omdriftsareal    |               |               |                   |            |                 |                  |                  |                 |                |
| ----- pct. -----                         |               |               |                   |            |                 |                  |                  |                 |                |
| 1896 . . . . .                           | 50,5          | 50,7          | 50,5              | 50,8       | 47,0            | 44,4             | 39,6             | ...             | 46,3           |
| 1907 . . . . .                           | 49,7          | 47,0          | 52,2              | 49,1       | 45,9            | 42,4             | 40,2             | ...             | 45,5           |
| 1912 . . . . .                           | 49,5          | 45,0          | 51,2              | 49,4       | 47,4            | 44,0             | 42,2             | ...             | 46,5           |
| 1915-19 gnstl. . . . .                   | 49,2          | 44,1          | 51,5              | 49,3       | 46,6            | 43,7             | 40,2             | ...             | 45,7           |
| 1920-24 " . . . . .                      | 50,1          | 44,0          | 52,8              | 50,4       | 48,7            | 44,9             | 42,8             | 45,6            | 47,2           |
| 1925-29 " . . . . .                      | 51,6          | 44,5          | 53,4              | 51,1       | 50,0            | 46,8             | 45,0             | 50,6            | 48,9           |
| 1930-34 " . . . . .                      | 52,3          | 45,0          | 53,5              | 51,5       | 51,0            | 47,7             | 46,1             | 50,1            | 49,7           |
| 1935-39 " . . . . .                      | 53,5          | 46,4          | 54,7              | 52,3       | 51,5            | 48,4             | 46,1             | 50,1            | 50,2           |
| 1940-44 " . . . . .                      | 53,1          | 45,8          | 53,2              | 51,0       | 50,0            | 48,4             | 45,6             | 48,5            | 49,4           |
| 1945-49 " . . . . .                      | 52,7          | 47,4          | 52,6              | 49,8       | 49,1            | 47,5             | 44,8             | 48,0            | 48,6           |
| 1950-54 " . . . . .                      | 53,3          | 50,7          | 53,5              | 50,1       | 49,0            | 47,1             | 44,2             | 49,4            | 48,7           |
| 1955-59 " . . . . .                      | 56,9          | 53,0          | 57,9              | 52,0       | 50,9            | 48,6             | 46,1             | 50,9            | 50,9           |
| 1960-64 " . . . . .                      | 64,4          | 57,8          | 65,7              | 57,8       | 55,8            | 53,1             | 50,9             | 53,8            | 56,1           |
| 1965 . . . . .                           | 68,1          | 59,9          | 65,1              | 61,3       | 60,2            | 57,2             | 55,2             | 56,4            | 59,8           |

Anm. 1896 er anvendt i stedet for 1901, da sidstnævnte år var unormalt, idet store arealer med hvede måtte ompløjes.

TRANSLATION. - Front column, A: area in 1000 hectares; B: percentage distribution of area; C: area as per cent of area in rotation.

TABEL 14. Korn- og bælg­sædareale fordelt på ejendomsstørrelsesgrupper  
Cereal and pulse area by size of farms

|                              | 0,55-5<br>ha | 5-10<br>ha | 10-15<br>ha | 15-30<br>ha | 30-60<br>ha | 60-120<br>ha | 120 ha<br>og der-<br>over | I alt   |
|------------------------------|--------------|------------|-------------|-------------|-------------|--------------|---------------------------|---------|
|                              | 1            | 2          | 3           | 4           | 5           | 6            | 7                         | 8       |
| <b>A. Arealets fordeling</b> |              |            |             |             |             |              |                           |         |
| i absolutte tal              |              |            |             |             |             |              |                           |         |
|                              | ha           |            |             |             |             |              |                           |         |
| 1919 . . . . .               | 68831        | 119295     | 123498      | 362120      | 333854      | 110646       | 109946                    | 1228190 |
| 1923 <sup>1</sup> . . . . .  | 64597        | 130234     | 129058      | 378075      | 331702      | 116537       | 101737                    | 1251940 |
| 1933 . . . . .               | 69490        | 155899     | 141723      | 408015      | 343493      | 112673       | 84873                     | 1316166 |
| 1942 . . . . .               | 59287        | 158100     | 157216      | 431589      | 342070      | 99724        | 81415                     | 1329401 |
| 1946 . . . . .               | 53254        | 167675     | 155282      | 409778      | 328080      | 99548        | 83744                     | 1297361 |
| 1949 . . . . .               | 57586        | 186504     | 167904      | 451093      | 305718      | 93588        | 75809                     | 1338202 |
| 1951 . . . . .               | 49147        | 162608     | 158719      | 402023      | 319511      | 100265       | 78169                     | 1270442 |
| 1955 . . . . .               | 46400        | 164600     | 165000      | 431100      | 340400      | 105400       | 80500                     | 1333400 |
| 1956 <sup>2</sup> . . . . .  | 45841        | 165726     | 167396      | 439441      | 353150      | 109223       | 85863                     | 1366640 |
| 1959 . . . . .               | 51186        | 177931     | 178603      | 469370      | 357590      | 106490       | 93802                     | 1434972 |
| 1962 <sup>3</sup> . . . . .  | 53005        | 189968     | 191723      | 896914      |             | 115101       | 95287                     | 1541998 |
| <b>B. Arealets procent-</b>  |              |            |             |             |             |              |                           |         |
| vise fordeling               |              |            |             |             |             |              |                           |         |
|                              | pct.         |            |             |             |             |              |                           |         |
| 1919 . . . . .               | 5,6          | 9,7        | 10,1        | 29,5        | 27,2        | 9,0          | 8,9                       | 100,0   |
| 1923 <sup>1</sup> . . . . .  | 5,2          | 10,4       | 10,3        | 30,2        | 26,5        | 9,3          | 8,1                       | 100,0   |
| 1933 . . . . .               | 5,3          | 11,8       | 10,8        | 31,0        | 26,1        | 8,6          | 6,4                       | 100,0   |
| 1942 . . . . .               | 4,5          | 11,9       | 11,8        | 32,5        | 25,7        | 7,5          | 6,1                       | 100,0   |
| 1946 . . . . .               | 4,1          | 12,9       | 12,0        | 31,6        | 25,3        | 7,7          | 6,4                       | 100,0   |
| 1949 . . . . .               | 4,3          | 13,9       | 12,6        | 33,7        | 22,8        | 7,0          | 5,7                       | 100,0   |
| 1951 . . . . .               | 3,9          | 12,8       | 12,5        | 31,6        | 25,1        | 7,9          | 6,2                       | 100,0   |
| 1955 . . . . .               | 3,5          | 12,4       | 12,4        | 32,3        | 25,5        | 7,9          | 6,0                       | 100,0   |
| 1956 <sup>2</sup> . . . . .  | 3,4          | 12,1       | 12,2        | 32,2        | 25,8        | 8,0          | 6,3                       | 100,0   |
| 1959 . . . . .               | 3,6          | 12,4       | 12,5        | 32,7        | 24,9        | 7,4          | 6,5                       | 100,0   |
| 1962 <sup>3</sup> . . . . .  | 3,4          | 12,3       | 12,4        | 58,2        |             | 7,5          | 6,2                       | 100,0   |
| <b>C. Korn- og bælg­sæd-</b> |              |            |             |             |             |              |                           |         |
| arealet i pct. af det        |              |            |             |             |             |              |                           |         |
| samlede landbrugs-           |              |            |             |             |             |              |                           |         |
| areal                        |              |            |             |             |             |              |                           |         |
|                              | pct.         |            |             |             |             |              |                           |         |
| 1919 . . . . .               | 41,8         | 40,7       | 39,7        | 38,9        | 36,9        | 34,1         | 37,5                      | 38,2    |
| 1923 <sup>1</sup> . . . . .  | 43,5         | 42,6       | 41,6        | 41,0        | 39,4        | 37,9         | 42,0                      | 40,7    |
| 1933 . . . . .               | 42,5         | 43,2       | 42,5        | 41,9        | 40,7        | 38,9         | 40,6                      | 41,4    |
| 1942 . . . . .               | 43,6         | 43,6       | 42,7        | 42,1        | 41,2        | 39,2         | 41,2                      | 41,9    |
| 1946 . . . . .               | 42,1         | 43,6       | 41,9        | 41,2        | 39,5        | 37,9         | 40,3                      | 40,8    |
| 1949 . . . . .               | 42,7         | 45,5       | 43,3        | 42,8        | 40,4        | 41,3         | 40,1                      | 42,4    |
| 1951 . . . . .               | 41,7         | 42,3       | 41,7        | 39,9        | 39,8        | 39,4         | 40,8                      | 40,5    |
| 1955 . . . . .               | 44,0         | 43,3       | 42,8        | 42,8        | 42,8        | 43,6         | 44,6                      | 43,1    |
| 1956 <sup>2</sup> . . . . .  | 43,7         | 43,5       | 43,3        | 43,7        | 44,3        | 44,5         | 46,8                      | 44,0    |
| 1959 . . . . .               | 47,3         | 45,4       | 45,3        | 45,6        | 46,1        | 47,1         | 51,1                      | 46,2    |
| 1962 <sup>3</sup> . . . . .  | 50,7         | 48,9       | 48,2        | 49,6        |             | 50,7         | 52,3                      | 49,6    |

Anm. Vedrørende materialets art og omfang se noterne til tabel 5.

<sup>1</sup> I 1923 er medtaget boghvede, idet denne afgrøde i dette år ikke har kunnet udskilles fra korn og bælg­sæd.

<sup>2</sup> I 1956 er ikke medtaget bælg­sæd, da denne afgrøde ved denne tælling blev optalt sammen med "frø, in-dustriafrøder m. v."

<sup>3</sup> I 1962 er bælg­sædarealerne ikke medtaget.

TRANSLATION. - Heading, Columns 1-7: size of farms; 8: total. - Front column, A: area in hectares; B: percentage distribution of area; C: cereal and pulse area as per cent of total agricultural area.

b. Kærneudbyttet og  
anvendelsen af korn og bælgssæd

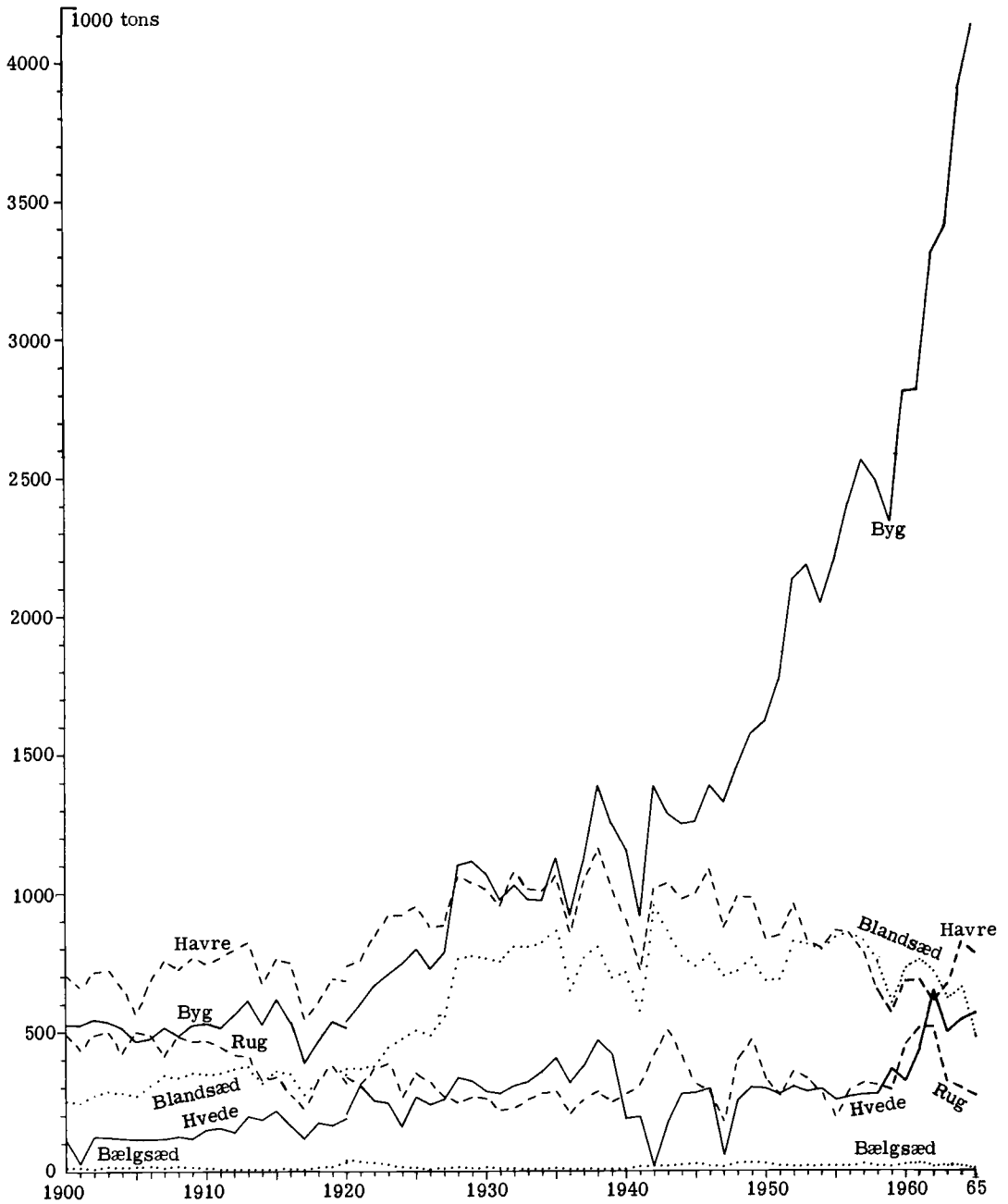


Fig. VIII. Kærneudbyttets sammensætning (jfr. tabel 15).

TABEL 15. **Kærneudbyttet**  
Grain yield

|                      | Hvede     | Rug | Byg  | Havre | Bland-<br>sæd | Bælg-<br>sæd | Kærne-<br>udbytte<br>i alt | Kærneud-<br>byttets<br>foder-<br>værdi | Kærneud-<br>byttets fo-<br>derværdi<br>i pct. af<br>samlet høst |
|----------------------|-----------|-----|------|-------|---------------|--------------|----------------------------|--|---|
|                      | 1         | 2   | 3    | 4     | 5             | 6            | 7                          | 8                                      | 9   |
|                      | 1000 tons |     |      |       |               |              | —mill.f.e.—                |  | —pct.—  |
| 1900 . . . . .       | 112       | 490 | 528  | 704   | 252           | 11           | 2097                       | 1957                                   | 36,1  |
| 1901 . . . . .       | 26        | 436 | 524  | 661   | 249           | 13           | 1909                       | 1777                                   | 32,6  |
| 1902 . . . . .       | 123       | 487 | 545  | 716   | 271           | 11           | 2153                       | 2009                                   | 35,3  |
| 1903 . . . . .       | 121       | 501 | 535  | 723   | 286           | 14           | 2180                       | 2034                                   | 33,9  |
| 1904 . . . . .       | 117       | 427 | 512  | 659   | 281           | 14           | 2010                       | 1875                                   | 33,8  |
| 1905 . . . . .       | 111       | 500 | 467  | 563   | 270           | 14           | 1925                       | 1807                                   | 30,7  |
| 1906 . . . . .       | 113       | 489 | 476  | 687   | 306           | 16           | 2087                       | 1945                                   | 30,2  |
| 1907 . . . . .       | 118       | 413 | 516  | 754   | 343           | 11           | 2155                       | 1998                                   | 29,8  |
| 1908 . . . . .       | 125       | 483 | 484  | 725   | 335           | 14           | 2166                       | 2014                                   | 29,3  |
| 1909 . . . . .       | 118       | 466 | 522  | 764   | 352           | 11           | 2233                       | 2074                                   | 30,2  |
| 1910 . . . . .       | 149       | 468 | 530  | 746   | 348           | 10           | 2251                       | 2095                                   | 29,7  |
| 1911 . . . . .       | 155       | 449 | 514  | 764   | 351           | 8            | 2241                       | 2081                                   | 30,4  |
| 1912 . . . . .       | 137       | 417 | 561  | 796   | 369           | 7            | 2287                       | 2121                                   | 28,7  |
| 1913 . . . . .       | 196       | 410 | 613  | 821   | 376           | 6            | 2422                       | 2250                                   | 30,3  |
| 1914 . . . . .       | 182       | 323 | 525  | 672   | 319           | 5            | 2026                       | 1886                                   | 27,8  |
| 1915 . . . . .       | 217       | 338 | 618  | 760   | 360           | 5            | 2298                       | 2139                                   | 30,4  |
| 1916 . . . . .       | 164       | 274 | 533  | 750   | 347           | 8            | 2076                       | 1920                                   | 28,1  |
| 1917 . . . . .       | 117       | 225 | 389  | 547   | 275           | 5            | 1558                       | 1442                                   | 24,4  |
| 1918 . . . . .       | 172       | 323 | 468  | 604   | 325           | 11           | 1903                       | 1772                                   | 28,4  |
| 1919 . . . . .       | 161       | 379 | 534  | 691   | 379           | 17           | 2161                       | 2012                                   | 30,1  |
| 1920 u. Sdj. . . . . | 189       | 318 | 513  | 684   | 348           | 34           | 2086                       | 1940                                   | 28,0  |
| 1920 m. Sdj. . . . . | 201       | 336 | 538  | 737   | 366           | 37           | 2215                       | 2059                                   | 27,8  |
| 1921 . . . . .       | 303       | 310 | 600  | 757   | 367           | 33           | 2370                       | 2210                                   | 28,9  |
| 1922 . . . . .       | 252       | 363 | 662  | 848   | 378           | 30           | 2533                       | 2357                                   | 30,2  |
| 1923 . . . . .       | 241       | 385 | 707  | 916   | 443           | 21           | 2713                       | 2520                                   | 29,4  |
| 1924 . . . . .       | 160       | 265 | 744  | 917   | 479           | 14           | 2579                       | 2383                                   | 29,2  |
| 1925 . . . . .       | 265       | 349 | 796  | 956   | 508           | 10           | 2884                       | 2679                                   | 28,2  |
| 1926 . . . . .       | 238       | 317 | 728  | 876   | 488           | 8            | 2655                       | 2465                                   | 25,2  |
| 1927 . . . . .       | 256       | 263 | 786  | 883   | 556           | 9            | 2753                       | 2555                                   | 26,7  |
| 1928 . . . . .       | 333       | 246 | 1100 | 1059  | 763           | 11           | 3512                       | 3266                                   | 29,9  |
| 1929 . . . . .       | 320       | 265 | 1112 | 1035  | 772           | 9            | 3513                       | 3270                                   | 30,7  |
| 1930 . . . . .       | 283       | 259 | 1069 | 1013  | 763           | 10           | 3397                       | 3158                                   | 28,0  |
| 1931 . . . . .       | 278       | 218 | 975  | 951   | 753           | 9            | 3184                       | 2957                                   | 26,8  |
| 1932 . . . . .       | 304       | 225 | 1025 | 1072  | 806           | 8            | 3440                       | 3189                                   | 27,0  |
| 1933 . . . . .       | 319       | 255 | 974  | 1013  | 808           | 7            | 3376                       | 3134                                   | 27,1  |
| 1934 . . . . .       | 355       | 278 | 971  | 1004  | 821           | 7            | 3436                       | 3194                                   | 29,8  |
| 1935 . . . . .       | 405       | 287 | 1123 | 1058  | 864           | 9            | 3746                       | 3491                                   | 29,8  |
| 1936 . . . . .       | 313       | 202 | 917  | 854   | 648           | 8            | 2942                       | 2741                                   | 24,7  |
| 1937 . . . . .       | 374       | 255 | 1118 | 1042  | 766           | 9            | 3564                       | 3320                                   | 27,8  |
| 1938 . . . . .       | 470       | 287 | 1384 | 1164  | 808           | 9            | 4122                       | 3855                                   | 30,8  |
| 1939 . . . . .       | 419       | 242 | 1249 | 1011  | 694           | 7            | 3622                       | 3390                                   | 28,2  |
| 1940 . . . . .       | 189       | 272 | 1159 | 907   | 712           | 8            | 3247                       | 3031                                   | 26,1  |
| 1941 . . . . .       | 193       | 306 | 914  | 721   | 574           | 13           | 2721                       | 2549                                   | 24,8  |
| 1942 . . . . .       | 15        | 412 | 1386 | 1011  | 953           | 20           | 3797                       | 3542                                   | 31,0  |
| 1943 . . . . .       | 179       | 507 | 1288 | 1036  | 861           | 18           | 3889                       | 3638                                   | 29,1  |
| 1944 . . . . .       | 276       | 412 | 1250 | 979   | 771           | 20           | 3708                       | 3474                                   | 28,8  |
| 1945 . . . . .       | 280       | 311 | 1259 | 995   | 737           | 24           | 3606                       | 3373                                   | 27,0  |
| 1946 . . . . .       | 297       | 287 | 1387 | 1085  | 777           | 17           | 3850                       | 3598                                   | 28,0  |
| 1947 . . . . .       | 55        | 179 | 1329 | 872   | 702           | 12           | 3149                       | 2939                                   | 29,4  |
| 1948 . . . . .       | 252       | 400 | 1459 | 988   | 717           | 27           | 3843                       | 3614                                   | 30,9  |
| 1949 . . . . .       | 300       | 469 | 1571 | 982   | 764           | 27           | 4113                       | 3880                                   | 29,3  |

TABEL 15. **Kærneudbyttet**  
(fortsat) Grain yield (cont.)

|                | Hvede     | Rug | Byg  | Havre | Bland-<br>sæd | Bælg-<br>sæd | Kærne-<br>udbytte<br>i alt | Kærneud-<br>byttets<br>foderværdi | Kærneud-<br>byttets fo-<br>derværdi<br>i pct. af<br>samlet høst |
|----------------|-----------|-----|------|-------|---------------|--------------|----------------------------|-----------------------------------|---|
|                | 1         | 2   | 3    | 4     | 5             | 6            | 7                          | 8                                 | 9   |
|                | 1000 tons |     |      |       |               |              | - mill. f. e. -            |                                   | pct.  |
| 1950 . . . . . | 297       | 331 | 1615 | 834   | 682           | 25           | 3784                       | 3583                              | 27,7  |
| 1951 . . . . . | 273       | 270 | 1767 | 847   | 687           | 18           | 3862                       | 3658                              | 28,4  |
| 1952 . . . . . | 301       | 358 | 2131 | 960   | 822           | 14           | 4586                       | 4351                              | 32,2  |
| 1953 . . . . . | 283       | 331 | 2180 | 823   | 813           | 16           | 4446                       | 4235                              | 29,6  |
| 1954 . . . . . | 292       | 276 | 2045 | 800   | 798           | 15           | 4226                       | 3819                              | 30,4  |
| 1955 . . . . . | 253       | 191 | 2200 | 863   | 836           | 15           | 4358                       | 4139                              | 32,3  |
| 1956 . . . . . | 266       | 291 | 2402 | 852   | 853           | 18           | 4682                       | 4463                              | 32,4  |
| 1957 . . . . . | 273       | 313 | 2560 | 786   | 829           | 21           | 4782                       | 4575                              | 33,0  |
| 1958 . . . . . | 274       | 306 | 2485 | 648   | 752           | 15           | 4480                       | 4304                              | 31,0  |
| 1959 . . . . . | 364       | 289 | 2338 | 568   | 602           | 13           | 4174                       | 4024                              | 33,7  |
| 1960 . . . . . | 320       | 454 | 2801 | 681   | 727           | 20           | 5003                       | 4824                              | 34,3  |
| 1961 . . . . . | 434       | 514 | 2808 | 684   | 759           | 24           | 5223                       | 5040                              | 35,2  |
| 1962 . . . . . | 644       | 513 | 3299 | 609   | 719           | 14           | 5798                       | 5631                              | 38,8  |
| 1963 . . . . . | 495       | 319 | 3399 | 671   | 619           | 15           | 5518                       | 5350                              | 37,8  |
| 1964 . . . . . | 541       | 292 | 3900 | 821   | 659           | 15           | 6228                       | 6031                              | 38,7  |
| 1965 . . . . . | 564       | 265 | 4125 | 780   | 479           | 8            | 6221                       | 6047                              | 41,4  |

TRANSLATION. - Heading, Column 1: wheat; 2: rye; 3: barley; 4: oats; 5: mixed grains; 6: pulse; 7: total grain yield; 8: fodder value of grain yield; 9: fodder value of grain yield as per cent of total crop yield.

NOTER TIL TABEL 15

Kærneudbyttet af korn og bælgssæd beregnes på grundlag af arealerne med de enkelte korn- og bælgssædafrøder og det gennemsnitlige kærneudbytte pr. ha for de enkelte afgrøder. Det gennemsnitlige kærneudbytte indberettes fra de enkelte kommunalbestyrelser på grundlag af oplysninger om gennemsnitsudbyttet på et udsnit af landbrugsejendommene i kommunen. For de senere år er gennemsnitsudbyttet for hele landet baseret på oplysninger fra ca. 12000 ejendomme.

For årene 1900-1929 og 1939-1965 er anvendt de på grundlag af den årlige høststopgørelse i Landbrugsstatistikken offentliggjorte tal.

For årene 1900-1907 er ved omregningen fra tdr. til hkg følgende antal kg sat lig 1 tdr.: Hvede 107,5 kg, rug 102,5 kg, byg, 2-radet 95,0 kg, byg, 6-radet 90,0 kg, havre 70,0 kg, blandsæd 77,5 kg og bælgssæd 112,5 kg.

De anførte tal for årene 1930-1938 i tabel 15 gælder for hele landet, idet høsten i bykommunerne er lagt til på følgende måde: I 1930 og 1931 er høsten i byerne for 1929 lagt til; tilsvarende er høsten i byerne i 1933 lagt til i 1932, 1933, 1934 og 1935. Høsten i byerne i 1937 (der er lagt til i 1936) er bestemt ud fra tal i Landbrugsstatistikken 1939 for hele landet og tal i Landbrugsstatistikken 1937 for landkommunerne alene.

Høsten i byerne har været følgende:

|                        | 1929  | 1933  | 1937  |
|------------------------|-------|-------|-------|
|                        | tons  | tons  | tons  |
| Hvede . . . . .        | 4600  | 5000  | 6200  |
| Rug . . . . .          | 4100  | 3400  | 3300  |
| Byg, 2-radet . . . . . | 17100 | 15400 | 18900 |
| Byg, 6-radet . . . . . | 800   | 400   | 100   |
| Havre, hvid . . . . .  | 15200 | 15900 | 17000 |
| Havre, grå . . . . .   | 700   | 500   | 400   |
| Blandsæd . . . . .     | 12800 | 12300 | 11900 |
| Bælgssæd . . . . .     | 200   | 100   | 200   |
| I alt . . . . .        | 55500 | 53000 | 58000 |

I tabel 15 er for 1938 anvendt de i Landbrugsstatistikken for 1939 anførte tal for høsten i hele landet, idet tallene for høsten i byerne i 1938 er reviderede ved udarbejdelsen af de i Landbrugsstatistikken 1939 offentliggjorte tal for 1938 for hele landet.

Ved omregning af kærneudbyttet til dets foderværdi er anvendt følgende omregningsfaktorer:

Hvede, rug, byg og bælgssæd 1 f. e. = 1 kg;  
Havre 1 f. e. = 1,2 kg;  
Blandsæd 1 f. e. = 1,1 kg.

For 1954 er kærneudbyttets foderværdi nedsat med 5 pct. på grund af en usædvanlig stor vandprocent i det høstede korn.

TABEL 16. **Gnstl. kærneudbytte**  
Average grain yield

|              | Hvede       | Rug         | Byg         | Havre       | Bland-<br>sæd | Bælg-<br>sæd | Gnstl.<br>kærne-<br>udbytte<br>i alt |
|--------------|-------------|-------------|-------------|-------------|---------------|--------------|--------------------------------------|
|              | 1           | 2           | 3           | 4           | 5             | 6            | 7                                    |
|              | a. e./ha    |             |             |             |               |              |                                      |
| 1900         | 28,4        | 17,7        | 19,7        | 13,6        | 17,0          | 12,5         | 16,9                                 |
| 1901         | 20,4        | 16,0        | 18,6        | 12,7        | 15,9          | 14,2         | 15,4                                 |
| 1902         | 30,1        | 17,8        | 20,9        | 14,1        | 17,2          | 12,5         | 17,5                                 |
| 1903         | 29,7        | 18,3        | 21,0        | 14,4        | 17,5          | 16,0         | 17,7                                 |
| 1904         | 28,5        | 15,6        | 20,5        | 13,2        | 16,6          | 15,5         | 16,4                                 |
| 1905         | 27,1        | 18,2        | 19,1        | 11,4        | 15,4          | 15,3         | 15,9                                 |
| 1906         | 27,8        | 17,7        | 19,9        | 14,1        | 16,9          | 16,8         | 17,1                                 |
| 1907         | 29,2        | 15,0        | 22,1        | 15,6        | 18,4          | 11,7         | 17,6                                 |
| 1908         | 28,8        | 18,0        | 20,6        | 14,7        | 17,9          | 16,5         | 17,7                                 |
| 1909         | 25,7        | 17,8        | 21,9        | 15,5        | 18,5          | 15,3         | 18,2                                 |
| 1910         | 30,6        | 18,4        | 22,3        | 14,9        | 18,1          | 16,6         | 18,4                                 |
| 1911         | 30,1        | 18,1        | 21,4        | 15,1        | 18,0          | 15,9         | 18,2                                 |
| 1912         | 28,9        | 17,0        | 22,9        | 15,5        | 18,4          | 17,0         | 18,4                                 |
| 1913         | 33,7        | 17,6        | 24,7        | 16,2        | 19,4          | 17,7         | 19,7                                 |
| 1914         | 29,1        | 14,7        | 20,5        | 13,4        | 16,3          | 15,1         | 16,6                                 |
| 1915         | 32,7        | 16,0        | 23,7        | 15,3        | 18,2          | 18,2         | 18,8                                 |
| 1916         | 26,8        | 14,1        | 20,8        | 14,8        | 17,1          | 17,5         | 17,1                                 |
| 1917         | 22,0        | 12,8        | 16,2        | 11,5        | 12,8          | 10,7         | 13,5                                 |
| 1918         | 30,3        | 14,7        | 21,0        | 13,3        | 15,3          | 14,3         | 16,4                                 |
| 1919         | 31,1        | 16,0        | 22,5        | 14,3        | 17,1          | 18,4         | 17,6                                 |
| 1920 u. Sdj. | <u>28,4</u> | <u>15,1</u> | <u>21,6</u> | <u>14,1</u> | <u>16,8</u>   | <u>22,1</u>  | <u>17,3</u>                          |
| 1920 m. Sdj. | 27,6        | 14,8        | 21,2        | 13,9        | 16,6          | 20,9         | 17,0                                 |
| 1921         | 34,1        | 13,7        | 23,6        | 14,0        | 17,2          | 17,2         | 17,9                                 |
| 1922         | 26,2        | 16,4        | 24,6        | 15,6        | 18,3          | 15,6         | 18,9                                 |
| 1923         | 29,1        | 16,5        | 25,3        | 16,8        | 19,5          | 16,8         | 19,9                                 |
| 1924         | 26,5        | 14,1        | 24,7        | 16,6        | 18,7          | 17,6         | 19,0                                 |
| 1925         | 33,1        | 16,3        | 26,4        | 17,9        | 20,3          | 17,2         | 21,0                                 |
| 1926         | 23,4        | 15,2        | 23,3        | 17,2        | 18,8          | 16,5         | 19,1                                 |
| 1927         | 23,1        | 14,4        | 23,6        | 18,0        | 19,7          | 17,5         | 19,7                                 |
| 1928         | 32,6        | 16,8        | 31,0        | 21,8        | 23,4          | 21,7         | 24,9                                 |
| 1929         | 30,5        | 17,2        | 30,0        | 21,7        | 22,8          | 23,5         | 24,4                                 |
| 1930         | 27,6        | 17,1        | 28,0        | 21,5        | 22,4          | 20,6         | 23,5                                 |
| 1931         | 26,2        | 16,0        | 26,7        | 20,6        | 21,3          | 19,1         | 22,4                                 |
| 1932         | 30,2        | 18,4        | 29,2        | 22,1        | 22,7          | 21,7         | 24,4                                 |
| 1933         | 29,8        | 17,6        | 27,4        | 21,8        | 21,7          | 20,7         | 23,4                                 |
| 1934         | 30,8        | 18,0        | 28,1        | 21,6        | 21,7          | 16,1         | 23,6                                 |
| 1935         | 31,6        | 18,0        | 32,1        | 23,6        | 23,2          | 23,6         | 25,8                                 |
| 1936         | 25,7        | 15,1        | 24,5        | 18,5        | 17,9          | 20,8         | 20,3                                 |
| 1937         | 28,5        | 18,1        | 29,8        | 22,7        | 22,2          | 22,2         | 24,6                                 |
| 1938         | 35,1        | 19,6        | 34,2        | 25,5        | 24,0          | 24,2         | 28,0                                 |
| 1939         | 31,4        | 17,6        | 29,7        | 22,4        | 20,8          | 23,1         | 24,7                                 |
| 1940         | 23,1        | 19,5        | 29,4        | 21,8        | 19,9          | 21,2         | 23,5                                 |
| 1941         | 23,1        | 15,7        | 23,9        | 17,3        | 16,0          | 17,8         | 19,0                                 |
| 1942         | 26,5        | 21,6        | 32,9        | 24,5        | 22,8          | 22,1         | 26,2                                 |
| 1943         | 36,4        | 22,6        | 32,4        | 25,7        | 23,5          | 19,8         | 26,9                                 |
| 1944         | 32,9        | 21,0        | 31,6        | 24,7        | 22,2          | 21,1         | 26,1                                 |
| 1945         | 32,1        | 19,3        | 30,9        | 24,7        | 22,1          | 19,7         | 25,8                                 |
| 1946         | 33,2        | 20,7        | 33,4        | 26,1        | 23,5          | 20,9         | 27,7                                 |
| 1947         | 22,5        | 17,1        | 28,5        | 21,2        | 19,9          | 18,6         | 23,2                                 |
| 1948         | 36,6        | 23,9        | 33,1        | 25,0        | 23,0          | 22,6         | 27,7                                 |
| 1949         | 36,0        | 24,1        | 34,6        | 26,6        | 24,3          | 21,7         | 29,0                                 |

TABEL 16. **Gnstl. kærneudbytte**  
(fortsat) Average grain yield (cont.)

|                | Hvede    | Rug  | Byg  | Havre | Bland-<br>sæd | Bælg-<br>sæd | Gnstl.<br>kærne-<br>udbytte<br>i alt |
|----------------|----------|------|------|-------|---------------|--------------|--------------------------------------|
|                | 1        | 2    | 3    | 4     | 5             | 6            | 7                                    |
|                | a. e./ha |      |      |       |               |              |                                      |
| 1950 . . . . . | 35,0     | 21,4 | 32,7 | 25,1  | 23,2          | 21,1         | 27,8                                 |
| 1951 . . . . . | 33,8     | 22,6 | 34,0 | 25,8  | 23,4          | 18,7         | 28,8                                 |
| 1952 . . . . . | 40,6     | 26,0 | 37,6 | 29,8  | 26,7          | 19,6         | 32,6                                 |
| 1953 . . . . . | 39,8     | 25,3 | 35,1 | 28,2  | 26,0          | 22,2         | 31,2                                 |
| 1954 . . . . . | 32,5     | 23,4 | 31,9 | 25,6  | 24,1          | 13,9         | 28,3                                 |
| 1955 . . . . . | 38,0     | 24,7 | 36,0 | 27,0  | 24,8          | 22,4         | 31,0                                 |
| 1956 . . . . . | 40,5     | 26,7 | 37,1 | 27,9  | 26,7          | 22,8         | 32,5                                 |
| 1957 . . . . . | 42,4     | 27,1 | 37,0 | 27,8  | 26,2          | 23,5         | 32,6                                 |
| 1958 . . . . . | 35,6     | 25,0 | 34,5 | 26,6  | 25,5          | 20,4         | 30,8                                 |
| 1959 . . . . . | 41,3     | 23,9 | 31,1 | 23,2  | 20,7          | 21,5         | 28,0                                 |
| 1960 . . . . . | 39,0     | 29,0 | 37,1 | 28,6  | 26,3          | 23,7         | 33,2                                 |
| 1961 . . . . . | 41,2     | 28,1 | 35,1 | 29,2  | 27,2          | 23,6         | 32,6                                 |
| 1962 . . . . . | 41,8     | 29,5 | 39,8 | 30,9  | 29,6          | 16,1         | 36,3                                 |
| 1963 . . . . . | 36,7     | 27,6 | 36,2 | 30,1  | 28,9          | 20,0         | 33,9                                 |
| 1964 . . . . . | 42,3     | 31,5 | 41,0 | 32,5  | 32,2          | 24,5         | 38,3                                 |
| 1965 . . . . . | 44,6     | 30,2 | 39,6 | 31,9  | 31,6          | 22,4         | 37,8                                 |

TRANSLATION. - Heading, Column 1: wheat; 2: rye; 3: barley; 4: oats; 5: mixed grains; 6: pulse; 7: average grain yield, total.

NOTER TIL TABEL 16

Alle de anførte tal i tabel 16 er beregnet på grundlag af kærneudbyttets foderværdi for de enkelte afgrøder og de tilsvarende arealer.

For årene 1900-1929 og 1939-1965 er anvendt den offentliggjorte Landbrugsstatistik, idet man for årene 1900-1907 ved omregningen fra tdr. pr. td. land til hkg/ha har anvendt følgende omregningsfaktorer:

|                       |   |                                    |
|-----------------------|---|------------------------------------|
| Hvede . . . . .       | 1 | td. pr. td. land = 1,948794 hkg/ha |
| Rug . . . . .         | 1 | " " " " = 1,858153 " "             |
| 2-radet byg . . . . . | 1 | " " " " = 1,722191 " "             |
| 6-radet byg . . . . . | 1 | " " " " = 1,631549 " "             |
| Havre . . . . .       | 1 | " " " " = 1,268983 " "             |
| Blandsæd . . . . .    | 1 | " " " " = 1,404945 " "             |
| Bælgsæd . . . . .     | 1 | " " " " = 2,039436 " "             |

1 td. land = 0,551623 ha og 1 td. korn af de enkelte kornsorter er lig følgende mængder i kg: hvede 107,5 kg, rug 102,5 kg, 2-radet byg 95,0 kg, 6-radet byg 90,0 kg, havre 70,0 kg, blandsæd 77,5 kg og bælgssæd 112,5 kg.

For årene 1930-1938 omfatter de anførte tal for gennemsnitsudbyttet kun landkommunerne.

TABEL 17. **Kærneudbyttets fordeling på de enkelte afgrøder**  
Grain yield by types of crops

|   | Hvede      | Rug        | Byg        | Havre      | Bland-<br>sæd | Bælg-<br>sæd | Kærne-<br>udbytte<br>i alt |
|---|------------|------------|------------|------------|---------------|--------------|----------------------------|
|   | 1          | 2          | 3          | 4          | 5             | 6            | 7                          |
| <b>A. Udbyttets fordeling i<br/>absolutte tal</b>           |            |            |            |            |               |              |                            |
|   | mill. f.e. |            |            |            |               |              |                            |
| 1900-04 gnstl. . . . .                                      | 100        | 468        | 529        | 577        | 243           | 13           | 1930                       |
| 1905-09 " . . . . .   | 117        | 471        | 493        | 582        | 292           | 13           | 1968                       |
| 1910-14 " . . . . .   | 164        | 413        | 549        | 633        | 321           | 7            | 2087                       |
| 1915-19 " . . . . .   | <u>167</u> | <u>308</u> | <u>508</u> | <u>558</u> | <u>307</u>    | <u>9</u>     | <u>1857</u>                |
| 1920-24 " . . . . .   | 231        | 332        | 650        | 696        | 370           | 27           | 2306                       |
| 1925-29 " . . . . .   | 283        | 288        | 905        | 801        | 561           | 9            | 2847                       |
| 1930-34 " . . . . .   | 308        | 247        | 1003       | 842        | 718           | 8            | 3126                       |
| 1935-39 " . . . . .   | 396        | 255        | 1158       | 855        | 688           | 8            | 3360                       |
| 1940-44 " . . . . .   | 171        | 382        | 1199       | 775        | 704           | 16           | 3247                       |
| 1945-49 " . . . . .   | 237        | 329        | 1401       | 820        | 672           | 21           | 3480                       |
| 1950-54 " . . . . .   | 287        | 310        | 1927       | 704        | 684           | 17           | 3929                       |
| 1955-59 " . . . . .   | 286        | 278        | 2397       | 620        | 704           | 16           | 4301                       |
| 1960-64 " . . . . .   | 487        | 418        | 3241       | 577        | 634           | 18           | 5375                       |
| 1965 . . . . .  | 564        | 265        | 4125       | 649        | 436           | 8            | 6047                       |
| <b>B. Udbyttets procentwise<br/>fordeling</b>               |            |            |            |            |               |              |                            |
|   | pct.       |            |            |            |               |              |                            |
| 1900-04 gnstl. . . . .                                      | 5,2        | 24,2       | 27,4       | 29,9       | 12,6          | 0,7          | 100,0                      |
| 1905-09 " . . . . .   | 5,9        | 23,9       | 25,1       | 29,6       | 14,8          | 0,7          | 100,0                      |
| 1910-14 " . . . . .   | 7,8        | 19,8       | 26,3       | 30,3       | 15,4          | 0,4          | 100,0                      |
| 1915-19 " . . . . .   | 8,9        | 16,6       | 27,4       | 30,1       | 16,5          | 0,5          | 100,0                      |
| 1920-24 " . . . . .   | 10,0       | 14,4       | 28,2       | 30,2       | 16,0          | 1,2          | 100,0                      |
| 1925-29 " . . . . .   | 9,9        | 10,1       | 31,8       | 28,2       | 19,7          | 0,3          | 100,0                      |
| 1930-34 " . . . . .   | 9,8        | 7,9        | 32,1       | 26,9       | 23,0          | 0,3          | 100,0                      |
| 1935-39 " . . . . .   | 11,8       | 7,6        | 34,5       | 25,4       | 20,5          | 0,2          | 100,0                      |
| 1940-44 " . . . . .   | 5,2        | 11,8       | 36,9       | 23,9       | 21,7          | 0,5          | 100,0                      |
| 1945-49 " . . . . .   | 6,8        | 9,5        | 40,2       | 23,6       | 19,3          | 0,6          | 100,0                      |
| 1950-54 " . . . . .   | 7,3        | 7,9        | 49,1       | 17,9       | 17,4          | 0,4          | 100,0                      |
| 1955-59 " . . . . .   | 6,6        | 6,5        | 55,7       | 14,4       | 16,4          | 0,4          | 100,0                      |
| 1960-64 " . . . . .   | 9,1        | 7,8        | 60,3       | 10,7       | 11,8          | 0,3          | 100,0                      |
| 1965 . . . . .  | 9,3        | 4,4        | 68,2       | 10,8       | 7,2           | 0,1          | 100,0                      |
| <b>C. Udbyttet i procent af det<br/>samlede høstudbytte</b> |            |            |            |            |               |              |                            |
|   | pct.       |            |            |            |               |              |                            |
| 1900-04 gnstl. . . . .                                      | 1,8        | 8,3        | 9,4        | 10,3       | 4,3           | 0,2          | 34,3                       |
| 1905-09 " . . . . .   | 1,8        | 7,2        | 7,5        | 8,9        | 4,4           | 0,2          | 30,0                       |
| 1910-14 " . . . . .   | 2,3        | 5,8        | 7,7        | 9,0        | 4,5           | 0,1          | 29,4                       |
| 1915-19 " . . . . .   | 2,6        | 4,7        | 7,8        | 8,5        | 4,7           | 0,1          | 28,4                       |
| 1920-24 " . . . . .   | 3,0        | 4,2        | 8,2        | 8,8        | 4,6           | 0,3          | 29,1                       |
| 1925-29 " . . . . .   | 2,8        | 2,8        | 9,0        | 8,0        | 5,5           | 0,1          | 28,2                       |
| 1930-34 " . . . . .   | 3,1        | 2,5        | 10,1       | 8,5        | 7,2           | 0,1          | 31,5                       |
| 1935-39 " . . . . .   | 3,3        | 2,1        | 9,8        | 7,2        | 5,8           | 0,1          | 28,3                       |
| 1940-44 " . . . . .   | 1,5        | 3,3        | 10,4       | 6,7        | 6,1           | 0,1          | 28,1                       |
| 1945-49 " . . . . .   | 2,0        | 2,7        | 11,6       | 6,8        | 5,6           | 0,2          | 28,9                       |
| 1950-54 " . . . . .   | 2,2        | 2,3        | 14,6       | 5,3        | 5,2           | 0,1          | 29,7                       |
| 1955-59 " . . . . .   | 2,1        | 2,1        | 18,1       | 4,7        | 5,3           | 0,1          | 32,4                       |
| 1960-64 " . . . . .   | 3,3        | 2,9        | 22,3       | 4,0        | 4,4           | 0,1          | 37,0                       |
| 1965 . . . . .  | 3,9        | 1,8        | 28,2       | 4,4        | 3,0           | 0,1          | 41,4                       |

TRANSLATION. - Heading, Column 1: wheat; 2: rye; 3: barley; 4: oats; 5: mixed grains; 6: pulse; 7: total grainyield. Front column, A: yield in millions of feed units; B: percentage distribution of the yield; C: yield as per cent of total crop yield.



TABEL 18. Kærneudbyttet af korn og bælgssæd fordelt på landsdele  
Crop yield of cereal and pulse by districts

|                        | Sjæl-<br>land | Born-<br>holm | Loll.-<br>Falster | Fyn        | Øst-<br>jylland | Nord-<br>jylland | Vest-<br>jylland | Syd-<br>jylland | Hele<br>landet |
|------------------------|---------------|---------------|-------------------|------------|-----------------|------------------|------------------|-----------------|----------------|
|                        | 1             | 2             | 3                 | 4          | 5               | 6                | 7                | 8               | 9              |
| A. Udbyttets fordeling |               |               |                   |            |                 |                  |                  |                 |                |
| i absolutte tal        |               |               |                   |            | mill.f.e.       |                  |                  |                 |                |
| 1896 . . . . .         | 542           | 32            | 136               | 252        | 379             | 277              | 288              | ...             | 1906           |
| 1907 . . . . .         | 578           | 35            | 159               | 269        | 386             | 272              | 299              | ...             | 1998           |
| 1912 . . . . .         | 592           | 37            | 165               | 287        | 412             | 302              | 326              | ...             | 2121           |
| 1915-19 gnstl. . . . . | 553           | 32            | 165               | 265        | 340             | 251              | 251              | ...             | 1857           |
| 1920-24 " . . . . .    | 625           | 39            | 188               | 302        | 404             | 286              | 298              | 164             | 2306           |
| 1925-29 " . . . . .    | <u>690</u>    | <u>42</u>     | <u>210</u>        | <u>350</u> | <u>509</u>      | <u>390</u>       | <u>425</u>       | <u>231</u>      | <u>2847</u>    |
| 1930-34 " . . . . .    | 711           | 45            | 200               | 346        | 546             | 456              | 515              | 257             | 3076           |
| 1935-39 " . . . . .    | <u>797</u>    | <u>50</u>     | <u>233</u>        | <u>380</u> | <u>556</u>      | <u>478</u>       | <u>535</u>       | <u>274</u>      | <u>3303</u>    |
| 1940-44 " . . . . .    | 787           | 52            | 231               | 374        | 544             | 477              | 512              | 270             | 3247           |
| 1945-49 " . . . . .    | 817           | 59            | 231               | 388        | 582             | 529              | 572              | 303             | 3481           |
| 1950-54 " . . . . .    | 899           | 67            | 255               | 423        | 669             | 570              | 687              | 359             | 3929           |
| 1955-59 " . . . . .    | 984           | 69            | 294               | 447        | 720             | 644              | 768              | 375             | 4301           |
| 1960-64 " . . . . .    | 1168          | 82            | 352               | 536        | 896             | 809              | 1052             | 480             | 5375           |
| 1965 . . . . .         | 1318          | 93            | 388               | 594        | 1001            | 930              | 1212             | 511             | 6047           |
| B. Udbyttets procent-  |               |               |                   |            |                 |                  |                  |                 |                |
| vise fordeling         |               |               |                   |            | pct.            |                  |                  |                 |                |
| 1920-24 gnstl. . . . . | 27,1          | 1,7           | 8,2               | 13,1       | 17,5            | 12,4             | 12,9             | 7,1             | 100,0          |
| 1925-29 " . . . . .    | 24,2          | 1,5           | 7,4               | 12,3       | 17,9            | 13,7             | 14,9             | 8,1             | 100,0          |
| 1930-34 " . . . . .    | 23,1          | 1,5           | 6,5               | 11,2       | 17,8            | 14,8             | 16,7             | 8,4             | 100,0          |
| 1935-39 " . . . . .    | 24,1          | 1,5           | 7,1               | 11,5       | 16,8            | 14,5             | 16,2             | 8,3             | 100,0          |
| 1940-44 " . . . . .    | 24,2          | 1,6           | 7,1               | 11,6       | 16,7            | 14,7             | 15,8             | 8,3             | 100,0          |
| 1945-49 " . . . . .    | 23,5          | 1,7           | 6,6               | 11,1       | 16,7            | 15,2             | 16,5             | 8,7             | 100,0          |
| 1950-54 " . . . . .    | 22,9          | 1,7           | 6,5               | 10,8       | 17,0            | 14,5             | 17,5             | 9,1             | 100,0          |
| 1955-59 " . . . . .    | 22,9          | 1,6           | 6,8               | 10,4       | 16,7            | 15,0             | 17,9             | 8,7             | 100,0          |
| 1960-64 " . . . . .    | 21,7          | 1,5           | 6,5               | 10,0       | 16,7            | 15,1             | 19,6             | 8,9             | 100,0          |
| 1965 . . . . .         | 21,8          | 1,5           | 6,4               | 9,8        | 16,6            | 15,4             | 20,0             | 8,5             | 100,0          |
| C. Gnstl. kærne-       |               |               |                   |            |                 |                  |                  |                 |                |
| udbytte                |               |               |                   |            | a.e./ha         |                  |                  |                 |                |
| 1896 . . . . .         | 19,3          | 16,2          | 20,1              | 18,6       | 15,7            | 13,9             | 12,6             | ...             | 16,2           |
| 1907 . . . . .         | 21,2          | 18,6          | 22,7              | 20,8       | 16,8            | 14,4             | 13,4             | ...             | 17,6           |
| 1912 . . . . .         | 22,0          | 21,0          | 24,5              | 22,2       | 17,5            | 15,4             | 13,7             | ...             | 18,4           |
| 1915-19 gnstl. . . . . | 21,2          | 19,3          | 24,7              | 20,8       | 15,2            | 13,2             | 11,3             | ...             | 16,7           |
| 1920-24 " . . . . .    | 23,8          | 23,0          | 27,5              | 23,3       | 17,5            | 14,6             | 12,4             | 17,1            | 18,6           |
| 1925-29 " . . . . .    | 25,7          | 24,8          | 30,6              | 26,7       | 21,2            | 18,8             | 16,4             | 21,3            | 21,9           |
| 1930-34 " . . . . .    | 27,2          | 27,4          | 30,6              | 27,2       | 22,9            | 21,4             | 18,9             | 22,1            | 23,5           |
| 1935-39 " . . . . .    | 30,1          | 29,3          | 35,1              | 29,7       | 23,2            | 21,8             | 18,9             | 22,6            | 24,7           |
| 1940-44 " . . . . .    | 29,7          | 29,4          | 34,8              | 29,6       | 23,1            | 21,7             | 18,0             | 22,6            | 24,4           |
| 1945-49 " . . . . .    | 31,7          | 31,5          | 35,5              | 31,7       | 25,6            | 24,5             | 20,7             | 25,6            | 26,7           |
| 1950-54 " . . . . .    | 34,8          | 33,7          | 38,3              | 34,5       | 29,4            | 26,4             | 24,5             | 27,8            | 29,8           |
| 1955-59 " . . . . .    | 35,9          | 34,3          | 40,2              | 35,5       | 30,3            | 28,7             | 25,7             | 27,8            | 31,0           |
| 1960-64 " . . . . .    | 38,2          | 37,8          | 41,5              | 38,5       | 34,6            | 33,0             | 31,2             | 32,6            | 34,9           |
| 1965 . . . . .         | 41,9          | 41,3          | 46,2              | 40,9       | 37,0            | 36,4             | 33,8             | 34,0            | 37,8           |

TRANSLATION. - Front column, A: yield in millions of feed units; B: percentage distribution of yield; C: average grain yield.

TABEL 19. **Kornimportens fordeling på kornsorter**  
Imports of grain by species of grain

|   | Hvede | Rug  | Brød-<br>korn<br>i alt | Byg  | Havre | Bland-<br>sæd,<br>majs,<br>hirse<br>m. v. | Foder-<br>korn<br>i alt | Bælg-<br>sæd | Korn<br>i alt |
|---|-------|------|------------------------|------|-------|---|-------------------------|--------------|---------------|
|   | 1     | 2    | 3                      | 4    | 5     | 6   | 7                       | 8            | 9             |
| <b>A. Import i absolutte tal</b> <span style="float: right;">1000 tons</span>                             |       |      |                        |      |       |   |                         |              |               |
| 1900/01-04/05 gnstl. . . . .  | 88    | 130  | 218                    | 82   | 30    | 267                                       | 379                     | 2            | 599           |
| 1905/06-09/10 " . . . . .   | 94    | 130  | 224                    | 72   | 49    | 320                                       | 441                     | 2            | 667           |
| 1910/11-14/15 " . . . . .   | 105   | 164  | 269                    | 62   | 52    | 378                                       | 492                     | 10           | 771           |
| 1915/16-19/20 " . . . . .   | 27    | 17   | 44                     | 16   | 2     | 239                                       | 257                     | 0            | 301           |
| 1920/21-24/25 " . . . . .   | 104   | 132  | 236                    | 107  | 19    | 426                                       | 552                     | 5            | 793           |
| 1925/26-29/30 " . . . . .   | 188   | 204  | 392                    | 86   | 44    | 466                                       | 596                     | 2            | 990           |
| 1930/31-34/35 " . . . . .   | 340   | 249  | 589                    | 203  | 30    | 533                                       | 766                     | 1            | 1356          |
| 1935/36-39/40 " . . . . .   | 154   | 129  | 283                    | 22   | 30    | 315                                       | 367                     | 1            | 651           |
| 1940/41-44/45 " . . . . .   | 1     | 10   | 11                     | 0    | 0     | 0   | 0                       | 0            | 11            |
| 1945/46-49/50 " . . . . .   | 41    | 42   | 83                     | 61   | 25    | 75  | 161                     | 3            | 247           |
| 1950/51-54/55 " . . . . .   | 147   | 82   | 229                    | 147  | 57    | 55  | 259                     | 2            | 490           |
| 1955/56-59/60 " . . . . .   | 171   | 67   | 238                    | 332  | 75    | 347                                       | 754                     | 2            | 994           |
| 1960/61-64/65 " . . . . .   | 22    | 8    | 30                     | 369  | 79    | 360                                       | 808                     | 2            | 840           |
| 1965/66 . . . . .   | 10    | 26   | 36                     | 397  | 77    | 248                                       | 722                     | 2            | 760           |
| <b>B. Importens procentvise fordeling</b> <span style="float: right;">pct.</span>                         |       |      |                        |      |       |   |                         |              |               |
| 1900/01-04/05 gnstl. . . . .  | 14,7  | 21,7 | 36,4                   | 13,6 | 5,1   | 44,6                                      | 63,3                    | 0,3          | 100,0         |
| 1905/06-09/10 " . . . . .   | 14,0  | 19,5 | 33,5                   | 10,8 | 7,4   | 48,0                                      | 66,2                    | 0,3          | 100,0         |
| 1910/11-14/15 " . . . . .   | 13,7  | 21,3 | 35,0                   | 8,0  | 6,7   | 49,0                                      | 63,7                    | 1,3          | 100,0         |
| 1915/16-19/20 " . . . . .   | 9,0   | 5,7  | 14,7                   | 5,4  | 0,7   | 79,1                                      | 85,2                    | 0,1          | 100,0         |
| 1920/21-24/25 " . . . . .   | 13,1  | 16,6 | 29,7                   | 13,5 | 2,4   | 53,8                                      | 69,7                    | 0,6          | 100,0         |
| 1925/26-29/30 " . . . . .   | 19,0  | 20,6 | 39,6                   | 8,7  | 4,5   | 47,0                                      | 60,2                    | 0,2          | 100,0         |
| 1930/31-34/35 " . . . . .   | 25,1  | 18,4 | 43,5                   | 14,9 | 2,2   | 39,3                                      | 56,4                    | 0,1          | 100,0         |
| 1935/36-39/40 " . . . . .   | 23,7  | 19,8 | 43,5                   | 3,5  | 4,6   | 48,4                                      | 56,5                    | 0,0          | 100,0         |
| 1940/41-44/45 " . . . . .   | 6,0   | 90,4 | 96,4                   | 2,0  | 0,4   | 0,6                                       | 3,0                     | 0,6          | 100,0         |
| 1945/46-49/50 " . . . . .   | 16,5  | 17,0 | 33,5                   | 24,9 | 10,0  | 30,3                                      | 65,2                    | 1,3          | 100,0         |
| 1950/51-54/55 " . . . . .   | 30,0  | 16,7 | 46,7                   | 30,1 | 11,7  | 11,2                                      | 53,0                    | 0,3          | 100,0         |
| 1955/56-59/60 " . . . . .   | 17,3  | 6,7  | 24,0                   | 33,3 | 7,6   | 34,9                                      | 75,8                    | 0,2          | 100,0         |
| 1960/61-64/65 " . . . . .   | 2,6   | 1,0  | 3,6                    | 43,9 | 9,4   | 42,9                                      | 96,2                    | 0,2          | 100,0         |
| 1965/66 . . . . .   | 1,3   | 3,4  | 4,7                    | 52,3 | 10,1  | 32,6                                      | 95,0                    | 0,3          | 100,0         |
| <b>C. Kornimportens andel af det indenlandske forbrug af korn</b> <span style="float: right;">pct.</span> |       |      |                        |      |       |   |                         |              |               |
| 1900/01-04/05 gnstl. . . . .  | 51,2  | 23,6 | 30,2                   | 15,8 | 4,7   | 52,6                                      | 22,6                    | 12,7         | 24,9          |
| 1905/06-09/10 " . . . . .   | 49,3  | 23,6 | 30,2                   | 15,1 | 7,3   | 52,6                                      | 25,1                    | 14,0         | 26,5          |
| 1910/11-14/15 " . . . . .   | 43,8  | 30,7 | 34,7                   | 12,7 | 7,1   | 54,4                                      | 25,7                    | 60,4         | 28,5          |
| 1915/16-19/20 " . . . . .   | 15,2  | 5,9  | 9,4                    | 3,5  | 3,5   | 44,0                                      | 15,9                    | 3,2          | 14,4          |
| 1920/21-24/25 " . . . . .   | 33,8  | 30,6 | 32,0                   | 16,4 | 2,5   | 53,8                                      | 25,0                    | 16,7         | 26,6          |
| 1925/26-29/30 " . . . . .   | 43,6  | 44,1 | 43,8                   | 10,3 | 4,9   | 45,6                                      | 21,5                    | 19,8         | 27,0          |
| 1930/31-34/35 " . . . . .   | 55,2  | 53,0 | 54,2                   | 19,0 | 3,2   | 42,8                                      | 23,6                    | 14,3         | 31,3          |
| 1935/36-39/40 " . . . . .   | 30,8  | 36,0 | 32,9                   | 2,3  | 3,2   | 31,6                                      | 12,6                    | 10,2         | 17,2          |
| 1940/41-44/45 " . . . . .   | 0,4   | 3,0  | 2,2                    | 0,0  | 0,0   | 0,0                                       | 0,0                     | 0,0          | 0,4           |
| 1945/46-49/50 " . . . . .   | 16,3  | 13,6 | 14,8                   | 5,3  | 2,7   | 10,1                                      | 5,7                     | 14,6         | 7,3           |
| 1950/51-54/55 " . . . . .   | 37,5  | 23,3 | 30,8                   | 8,1  | 7,1   | 7,5                                       | 7,7                     | 8,8          | 11,9          |
| 1955/56-59/60 " . . . . .   | 40,5  | 21,2 | 32,2                   | 14,6 | 10,7  | 33,4                                      | 18,8                    | 11,4         | 20,9          |
| 1960/61-64/65 " . . . . .   | 5,2   | 2,3  | 3,9                    | 11,6 | 11,5  | 36,1                                      | 16,6                    | 16,7         | 14,9          |
| 1965/66 . . . . .   | 2,1   | 8,9  | 4,7                    | 10,0 | 9,8   | 35,5                                      | 13,2                    | 28,6         | 12,2          |

Anm. Det indenlandske forbrug af korn er lighøsten + svind + importen + eksporten +/- lagerforskydninger.  
TRANSLATION. - Heading, Column 1: wheat; 2: rye; 3: bread-grain, total; 4: barley; 5: oats; 6: mixed grains, maize, millet etc.; 7: grain for fodder, total; 8: pulse; 9: cereals, total. - Front column, A: imports in 1000 tons; B: percentage distribution of imports; C: imports of grain as per cent of domestic consumption of grains.

TABEL 20. **Korneksportens fordeling på kornsorter**  
Exports of grain by species of grain

|  | Hvede     | Rug  | Brød-<br>korn<br>i alt | Byg  | Havre | Bland-<br>sæd<br>m. v. | Foder-<br>korn<br>i alt | Bælg-<br>sæd | Korn<br>i alt |
|--|-----------|------|------------------------|------|-------|------------------------|-------------------------|--------------|---------------|
|  | 1         | 2    | 3                      | 4    | 5     | 6                      | 7                       | 8            | 9             |
| <b>A. Eksportens fordeling i absolutte tal</b>     |           |      |                        |      |       |                        |                         |              |               |
|  | 1000 tons |      |                        |      |       |                        |                         |              |               |
| 1900/01-04/05 gnstl. . . . .                       | 6         | 3    | 9                      | 41   | 3     | 0                      | 44                      | 0            | 53            |
| 1905/06-09/10 " . . . . .                          | 9         | 1    | 10                     | 39   | 2     | 0                      | 41                      | 0            | 51            |
| 1910/11-14/15 " . . . . .                          | 12        | 0    | 12                     | 68   | 2     | -                      | 70                      | 0            | 82            |
| 1915/16-19/20 " . . . . .                          | 1         | 4    | 5                      | 3    | 0     | 0                      | 3                       | 0            | 8             |
| 1920/21-24/25 " . . . . .                          | 4         | 1    | 5                      | 41   | 4     | 0                      | 45                      | 0            | 50            |
| 1925/26-29/30 " . . . . .                          | 11        | 0    | 11                     | 59   | 3     | 0                      | 62                      | 0            | 73            |
| 1930/31-34/35 " . . . . .                          | 1         | 0    | 1                      | 42   | 8     | 0                      | 50                      | 0            | 51            |
| 1935/36-39/40 " . . . . .                          | 7         | 0    | 7                      | 89   | 10    | 0                      | 99                      | 0            | 106           |
| 1940/41-44/45 " . . . . .                          | 2         | 16   | 18                     | 7    | 2     | 2                      | 11                      | -            | 29            |
| 1945/46-49/50 " . . . . .                          | 4         | 30   | 34                     | 91   | 12    | 0                      | 103                     | 0            | 137           |
| 1950/51-54/55 " . . . . .                          | 15        | 12   | 27                     | 147  | 16    | 0                      | 163                     | 1            | 191           |
| 1955/56-59/60 " . . . . .                          | 5         | 1    | 6                      | 220  | 39    | 5                      | 264                     | 2            | 272           |
| 1960/61-64/65 " . . . . .                          | 43        | 34   | 77                     | 111  | 23    | 0                      | 134                     | 6            | 217           |
| 1965/66 . . . . .                                  | 31        | 0    | 31                     | 278  | 17    | 0                      | 295                     | 2            | 328           |
| <b>B. Eksportens procentvise fordeling</b>         |           |      |                        |      |       |                        |                         |              |               |
|  | pct.      |      |                        |      |       |                        |                         |              |               |
| 1900/01-04/05 gnstl. . . . .                       | 11,3      | 4,7  | 16,0                   | 78,3 | 4,4   | 0,6                    | 83,3                    | 0,7          | 100,0         |
| 1905/06-09/10 " . . . . .                          | 18,0      | 2,1  | 20,1                   | 75,9 | 3,8   | 0,1                    | 79,8                    | 0,1          | 100,0         |
| 1910/11-14/15 " . . . . .                          | 14,9      | 0,0  | 14,9                   | 82,8 | 2,3   | -                      | 85,1                    | 0,0          | 100,0         |
| 1915/16-19/20 " . . . . .                          | 14,4      | 42,6 | 57,0                   | 40,5 | 2,2   | 0,0                    | 42,7                    | 0,3          | 100,0         |
| 1920/21-24/25 " . . . . .                          | 8,6       | 1,1  | 9,7                    | 80,9 | 9,3   | 0,0                    | 90,2                    | 0,1          | 100,0         |
| 1925/26-29/30 " . . . . .                          | 15,2      | 0,2  | 15,4                   | 80,3 | 4,3   | 0,0                    | 84,6                    | 0,0          | 100,0         |
| 1930/31-34/35 " . . . . .                          | 1,9       | 0,2  | 2,1                    | 82,5 | 15,2  | 0,1                    | 97,8                    | 0,1          | 100,0         |
| 1935/36-39/40 " . . . . .                          | 6,4       | 0,0  | 6,4                    | 83,9 | 9,0   | 0,1                    | 93,0                    | 0,6          | 100,0         |
| 1940/41-44/45 " . . . . .                          | 7,3       | 55,4 | 62,7                   | 23,0 | 6,0   | 8,3                    | 37,3                    | -            | 100,0         |
| 1945/46-49/50 " . . . . .                          | 2,7       | 22,3 | 25,0                   | 66,1 | 8,7   | 0,1                    | 74,9                    | 0,1          | 100,0         |
| 1950/51-54/55 " . . . . .                          | 8,0       | 6,4  | 14,4                   | 76,9 | 8,4   | 0,0                    | 85,3                    | 0,3          | 100,0         |
| 1955/56-59/60 " . . . . .                          | 2,0       | 0,2  | 2,2                    | 81,0 | 14,4  | 1,9                    | 97,3                    | 0,5          | 100,0         |
| 1960/61-64/65 " . . . . .                          | 19,8      | 15,7 | 35,5                   | 51,1 | 10,6  | 0,0                    | 61,7                    | 2,8          | 100,0         |
| 1965/66 . . . . .                                  | 9,5       | 0,0  | 9,5                    | 84,7 | 5,2   | 0,0                    | 89,9                    | 0,6          | 100,0         |
| <b>C. Eksportens andel af høstudbyttet + svind</b> |           |      |                        |      |       |                        |                         |              |               |
|  | pct.      |      |                        |      |       |                        |                         |              |               |
| 1900/01-04/05 gnstl. . . . .                       | 6,6       | 0,6  | 1,6                    | 8,7  | 0,4   | 0,1                    | 3,3                     | 3,3          | 2,8           |
| 1905/06-09/10 " . . . . .                          | 8,7       | 0,3  | 1,9                    | 8,7  | 0,3   | 0,0                    | 3,0                     | 0,7          | 2,7           |
| 1910/11-14/15 " . . . . .                          | 8,3       | 0,0  | 2,4                    | 13,8 | 0,3   | -                      | 4,7                     | 0,3          | 4,1           |
| 1915/16-19/20 " . . . . .                          | 0,8       | 1,3  | 1,1                    | 0,7  | 0,0   | 0,0                    | 0,3                     | 0,3          | 0,5           |
| 1920/21-24/25 " . . . . .                          | 2,1       | 0,2  | 1,0                    | 7,0  | 0,6   | 0,0                    | 2,7                     | 0,2          | 2,3           |
| 1925/26-29/30 " . . . . .                          | 4,4       | 0,1  | 2,2                    | 7,2  | 0,4   | 0,0                    | 2,8                     | 0,3          | 2,7           |
| 1930/31-34/35 " . . . . .                          | 0,4       | 0,0  | 0,2                    | 4,6  | 0,8   | 0,0                    | 2,0                     | 0,5          | 1,7           |
| 1935/36-39/40 " . . . . .                          | 1,9       | 0,0  | 1,2                    | 8,6  | 1,0   | 0,0                    | 3,7                     | 7,9          | 3,3           |
| 1940/41-44/45 " . . . . .                          | 1,4       | 4,7  | 3,7                    | 0,6  | 0,2   | 0,3                    | 0,4                     | -            | 0,9           |
| 1945/46-49/50 " . . . . .                          | 1,7       | 10,3 | 6,7                    | 7,2  | 1,3   | 0,0                    | 3,7                     | 1,1          | 4,1           |
| 1950/51-54/55 " . . . . .                          | 5,9       | 4,3  | 5,1                    | 8,4  | 2,1   | 0,0                    | 5,1                     | 3,9          | 5,1           |
| 1955/56-59/60 " . . . . .                          | 2,1       | 0,3  | 1,2                    | 10,2 | 5,8   | 0,8                    | 7,5                     | 1,0          | 6,7           |
| 1960/61-64/65 " . . . . .                          | 9,7       | 8,9  | 9,3                    | 3,8  | 3,6   | 0,0                    | 3,2                     | 37,5         | 4,3           |
| 1965/66 . . . . .                                  | 5,8       | -    | 3,9                    | 7,1  | 2,3   | -                      | 5,8                     | 28,6         | 5,5           |

TRANSLATION. - Heading, Column 1: wheat; 2: rye; 3: bread-grain, total; 4: barley; 5: oats; 6: mixed grains, etc.; 7: cereals for fodder, total; 8: pulse; 9: cereals, total. - Front column, A: exports in 1000 tons; B: percentage distribution of exports; C: exports as per cent of crop yield less waste.

TABEL 21. Anvendelsen af korn og bælg-sæd  
Use of grain and pulse

|                 | Kærne-<br>udbytte<br>+ svind | Import<br>af korn<br>og bælg-<br>sæd | Eksport<br>af korn<br>og bælg-<br>sæd | Inden-<br>landsk<br>forbrug<br>i alt | Anvendt<br>til ud-<br>sæd | Anvendt<br>til for-<br>maling | Anvendt<br>i indu-<br>strien | Anvendt<br>til andre<br>formål | Rest til<br>foder |
|-----------------|------------------------------|--------------------------------------|---------------------------------------|--------------------------------------|---------------------------|-------------------------------|------------------------------|--------------------------------|-------------------|
|                 | 1                            | 2                                    | 3                                     | 4                                    | 5                         | 6                             | 7                            | 8                              | 9                 |
| Høstår          |                              |                                      |                                       |                                      |                           |                               |                              |                                |                   |
|                 | 1000 tons                    |                                      |                                       |                                      |                           |                               |                              |                                |                   |
| 1900-01 . . . . | 1887                         | 506                                  | 60                                    | 2333                                 | 213                       | 373                           | 102                          | 65                             | 1580              |
| 1901-02 . . . . | 1718                         | 632                                  | 38                                    | 2312                                 | 207                       | 329                           | 102                          | 65                             | 1609              |
| 1902-03 . . . . | 1938                         | 514                                  | 55                                    | 2397                                 | 207                       | 356                           | 99                           | 65                             | 1670              |
| 1903-04 . . . . | 1962                         | 694                                  | 47                                    | 2609                                 | 206                       | 354                           | 99                           | 65                             | 1885              |
| 1904-05 . . . . | 1810                         | 649                                  | 61                                    | 2398                                 | 205                       | 372                           | 98                           | 66                             | 1657              |
| 1905-06 . . . . | 1734                         | 780                                  | 44                                    | 2470                                 | 205                       | 367                           | 97                           | 67                             | 1734              |
| 1906-07 . . . . | 1878                         | 727                                  | 51                                    | 2554                                 | 205                       | 363                           | 96                           | 68                             | 1822              |
| 1907-08 . . . . | 1939                         | 590                                  | 62                                    | 2467                                 | 205                       | 348                           | 96                           | 69                             | 1749              |
| 1908-09 . . . . | 1948                         | 595                                  | 49                                    | 2494                                 | 204                       | 326                           | 94                           | 70                             | 1800              |
| 1909-10 . . . . | 2010                         | 646                                  | 48                                    | 2608                                 | 206                       | 317                           | 95                           | 70                             | 1920              |
| 1910-11 . . . . | 2025                         | 712                                  | 83                                    | 2654                                 | 206                       | 309                           | 97                           | 69                             | 1973              |
| 1911-12 . . . . | 2017                         | 699                                  | 92                                    | 2624                                 | 209                       | 304                           | 94                           | 69                             | 1948              |
| 1912-13 . . . . | 2059                         | 855                                  | 92                                    | 2822                                 | 206                       | 299                           | 90                           | 68                             | 2159              |
| 1913-14 . . . . | 2179                         | 740                                  | 101                                   | 2818                                 | 205                       | 320                           | 89                           | 68                             | 2136              |
| 1914-15 . . . . | 1824                         | 851                                  | 42                                    | 2633                                 | 205                       | 342                           | 91                           | 68                             | 1927              |
| 1915-16 . . . . | 2069                         | 648                                  | 0                                     | 2717                                 | 202                       | 381                           | 98                           | 68                             | 1968              |
| 1916-17 . . . . | 1869                         | 434                                  | 0                                     | 2276                                 | 192                       | 366                           | 66                           | 68                             | 1584              |
| 1917-18 . . . . | 1403                         | 10                                   | 11                                    | 1429                                 | 195                       | 372                           | 34                           | 68                             | 760               |
| 1918-19 . . . . | 1712                         | 113                                  | 16                                    | 1818                                 | 205                       | 496                           | 53                           | 65                             | 999               |
| 1919-20 . . . . | 1946                         | 298                                  | 12                                    | 2236                                 | 219                       | 417                           | 57                           | 67                             | 1476              |
| 1920-21 . . . . | 1994                         | 443                                  | 29                                    | 2408                                 | 223                       | 369                           | 63                           | 68                             | 1685              |
| 1921-22 . . . . | 2133                         | 662                                  | 63                                    | 2732                                 | 225                       | 346                           | 58                           | 67                             | 2036              |
| 1922-23 . . . . | 2281                         | 831                                  | 34                                    | 3078                                 | 229                       | 370                           | 57                           | 65                             | 2357              |
| 1923-24 . . . . | 2441                         | 1060                                 | 27                                    | 3474                                 | 236                       | 412                           | 58                           | 62                             | 2706              |
| 1924-25 . . . . | 2322                         | 966                                  | 99                                    | 3189                                 | 229                       | 391                           | 62                           | 59                             | 2448              |
| 1925-26 . . . . | 2596                         | 768                                  | 72                                    | 3292                                 | 231                       | 372                           | 56                           | 55                             | 2578              |
| 1926-27 . . . . | 2390                         | 1133                                 | 82                                    | 3441                                 | 234                       | 349                           | 54                           | 51                             | 2753              |
| 1927-28 . . . . | 2477                         | 1169                                 | 77                                    | 3569                                 | 235                       | 355                           | 52                           | 47                             | 2880              |
| 1928-29 . . . . | 3159                         | 847                                  | 74                                    | 3932                                 | 241                       | 352                           | 50                           | 43                             | 3246              |
| 1929-30 . . . . | 3161                         | 1035                                 | 61                                    | 4135                                 | 242                       | 345                           | 55                           | 39                             | 3454              |
| 1930-31 . . . . | 3056                         | 1828                                 | 59                                    | 4825                                 | 238                       | 357                           | 53                           | 36                             | 4141              |
| 1931-32 . . . . | 2866                         | 1812                                 | 24                                    | 4654                                 | 235                       | 369                           | 50                           | 33                             | 3967              |
| 1932-33 . . . . | 3097                         | 1297                                 | 26                                    | 4368                                 | 241                       | 400                           | 50                           | 30                             | 3647              |
| 1933-34 . . . . | 3039                         | 847                                  | 48                                    | 3838                                 | 244                       | 404                           | 47                           | 28                             | 3115              |
| 1934-35 . . . . | 3091                         | 995                                  | 94                                    | 3992                                 | 244                       | 430                           | 56                           | 25                             | 3237              |
| 1935-36 . . . . | 3373                         | 605                                  | 90                                    | 3888                                 | 242                       | 446                           | 60                           | 22                             | 3118              |
| 1936-37 . . . . | 2648                         | 1129                                 | 110                                   | 3667                                 | 243                       | 446                           | 60                           | 20                             | 2898              |
| 1937-38 . . . . | 3208                         | 825                                  | 170                                   | 3863                                 | 248                       | 431                           | 60                           | 18                             | 3106              |
| 1938-39 . . . . | 3710                         | 338                                  | 151                                   | 3897                                 | 249                       | 422                           | 65                           | 18                             | 3143              |
| 1939-40 . . . . | 3259                         | 361                                  | 12                                    | 3593                                 | 238                       | 467                           | 62                           | 23                             | 2803              |
| 1940-41 . . . . | 2922                         | 4                                    | 1                                     | 2940                                 | 243                       | 430                           | 44                           | 43                             | 2180              |
| 1941-42 . . . . | 2449                         | 46                                   | 43                                    | 2438                                 | 263                       | 445                           | 53                           | 42                             | 1635              |
| 1942-43 . . . . | 3418                         | 4                                    | 36                                    | 3400                                 | 244                       | 490                           | 62                           | 46                             | 2558              |
| 1943-44 . . . . | 3500                         | 0                                    | 28                                    | 3472                                 | 239                       | 537                           | 58                           | 62                             | 2576              |
| 1944-45 . . . . | 3337                         | 0                                    | 37                                    | 3300                                 | 235                       | 531                           | 67                           | 70                             | 2397              |
| 1945-46 . . . . | 3246                         | 41                                   | 39                                    | 3248                                 | 234                       | 529                           | 80                           | 54                             | 2351              |
| 1946-47 . . . . | 3465                         | 57                                   | 133                                   | 3389                                 | 242                       | 547                           | 89                           | 45                             | 2466              |
| 1947-48 . . . . | 2834                         | 247                                  | 155                                   | 2926                                 | 233                       | 528                           | 93                           | 36                             | 2036              |
| 1948-49 . . . . | 3459                         | 465                                  | 240                                   | 3559                                 | 241                       | 557                           | 78                           | 30                             | 2653              |
| 1949-50 . . . . | 3702                         | 422                                  | 120                                   | 3804                                 | 232                       | 531                           | 79                           | 20                             | 2942              |

TABEL 21. Anvendelsen af korn og bælg-sæd  
(fortsat) Use of grain and pulse (cont.)

|             | Kærne-<br>udbytte<br>+ svind | Import<br>af korn<br>og bælg-<br>sæd | Eksport<br>af korn<br>og bælg-<br>sæd | Inden-<br>landsk<br>forbrug<br>i alt | Anvendt<br>til ud-<br>sæd | Anvendt<br>til for-<br>maling | Anvendt<br>i indu-<br>strien | Anvendt<br>til andre<br>formål | Rest til<br>foder |
|-------------|------------------------------|--------------------------------------|---------------------------------------|--------------------------------------|---------------------------|-------------------------------|------------------------------|--------------------------------|-------------------|
|             | 1                            | 2                                    | 3                                     | 4                                    | 5                         | 6                             | 7                            | 8                              | 9                 |
| Høstår      |                              |                                      |                                       |                                      | 1000 tons                 |                               |                              |                                |                   |
| 1950-51.... | 3406                         | 283                                  | 83                                    | 3931                                 | 229                       | 489                           | 79                           | 16                             | 3118              |
| 1951-52.... | 3476                         | 236                                  | 101                                   | 3611                                 | 239                       | 505                           | 79                           | 11                             | 2777              |
| 1952-53.... | 4126                         | 186                                  | 350                                   | 3962                                 | 245                       | 491                           | 75                           | 8                              | 3143              |
| 1953-54.... | 4001                         | 784                                  | 302                                   | 4483                                 | 242                       | 504                           | 71                           | 7                              | 3659              |
| 1954-55.... | 3804                         | 960                                  | 119                                   | 4645                                 | 240                       | 474                           | 78                           | 7                              | 3846              |
| 1955-56.... | 3922                         | 896                                  | 344                                   | 4474                                 | 249                       | 477                           | 89                           | 6                              | 3653              |
| 1956-57.... | 4214                         | 624                                  | 187                                   | 4651                                 | 253                       | 476                           | 91                           | 5                              | 3826              |
| 1957-58.... | 4304                         | 765                                  | 426                                   | 4643                                 | 252                       | 451                           | 103                          | 5                              | 3832              |
| 1958-59.... | 4033                         | 1195                                 | 284                                   | 4944                                 | 259                       | 452                           | 98                           | 5                              | 4130              |
| 1959-60.... | 3757                         | 1492                                 | 119                                   | 5130                                 | 262                       | 432                           | 92                           | 5                              | 4339              |
| 1960-61.... | 4504                         | 813                                  | 96                                    | 5173                                 | 279                       | 424                           | 104                          | -                              | 4366              |
| 1961-62.... | 4702                         | 1059                                 | 267                                   | 5564                                 | 280                       | 458                           | 102                          | -                              | 4724              |
| 1962-63.... | 5218                         | 684                                  | 223                                   | 5437                                 | 285                       | 453                           | 109                          | -                              | 4590              |
| 1963-64.... | 4967                         | 887                                  | 166                                   | 5842                                 | 285                       | 454                           | 120                          | -                              | 4983              |
| 1964-65.... | 5915                         | 759                                  | 331                                   | 6242                                 | 289                       | 459                           | 114                          | -                              | 5380              |
| 1965-66.... | 5910                         | 760                                  | 328                                   | 6231                                 | 290                       | 448                           | 110                          | -                              | 5383              |

TRANSLATION. - Heading, Column 1: grain yield less waste; 2: imports of cereals and pulse; 3: exports of cereals and pulse; 4: total domestic consumption; 5: used for seed sown; 6: used for grinding; 7: used for industry; 8: used for other purposes; 9: rest for fodder. - Front column: crop year.

NOTER TIL TABEL 21

Fordelingen af korn på de forskellige anvendelsesområder kan kun opgøres for den samlede mængde korn til rådighed, d. v. s. den danske høst + svind + import.

Tallene i tabel 21 er en sammentælling af de tilsvarende tabeller for hvede, rug, byg, havre, blandsæd, majs og hirse m. m. samt bælg-sæd, hvorfors der med hensyn til noter henvises til disse tabeller.

Blandsæd til formaling er medtaget i kol. 6; medens det i tabellen over anvendelsen af blandsæd er fratrukket i rest til foder.

Nettoimporten på tabellerne for majs, hirse og bælg-sæd er opdelt på import og eksport ved sammentællingen.

Ved beregningen af kol. 4 er der taget hensyn til de nedenfor anførte lagerforskydninger (jfr. noter til tabellerne for de enkelte kornsorter), af hvilke tallene indtil 1950/51 er skønsmæssigt beregnede,

medens tallene fra 1960/61 fremkommer ved årlige lagertællinger:

|         |              |
|---------|--------------|
| 1916/17 | + 27000 tons |
| 1917/18 | + 27000 "    |
| 1918/19 | + 9000 "     |
| 1919/20 | + 4000 "     |
| 1939/40 | + 15000 "    |
| 1940/41 | + 15000 "    |
| 1941/42 | + 14000 "    |
| 1942/43 | + 14000 "    |
| 1948/49 | + 125000 "   |
| 1949/50 | + 200000 "   |
| 1950/51 | + 325000 "   |
| 1960/61 | + 48000 "    |
| 1961/62 | + 70000 "    |
| 1962/63 | + 242000 "   |
| 1963/64 | + 154000 "   |
| 1964/65 | + 101000 "   |
| 1965/66 | + 111000 "   |

TABEL 22. **Anvendelsen af den samlede mængde korn til rådighed**  
Use of total grains available

|                              | Anvendelse til eksport |      | Anvendelse til udsæd |      | Anvendelse til formaling, industri og andre formål |      | Anvendelse til foder |      | I alt     |       |
|------------------------------|------------------------|------|----------------------|------|--|------|----------------------|------|-----------|-------|
|                              | 1                      | 2    | 3                    | 4    | 5  | 6    | 7                    | 8    | 9         | 10    |
|                              | 1000 tons              | pct. | 1000 tons            | pct. | 1000 tons  | pct. | 1000 tons            | pct. | 1000 tons | pct.  |
| 1900/01-04/05 gnstl. . . . . | 52                     | 2,1  | 208                  | 8,5  | 522  | 21,2 | 1680                 | 68,2 | 2462      | 100,0 |
| 1905/06-09/10 " . . . . .    | 51                     | 2,0  | 205                  | 8,0  | 508  | 19,8 | 1805                 | 70,2 | 2569      | 100,0 |
| 1910/11-14/15 " . . . . .    | 82                     | 2,9  | 206                  | 7,4  | 475  | 17,0 | 2029                 | 72,7 | 2792      | 100,0 |
| 1915/16-19/20 " . . . . .    | 8                      | 0,4  | 203                  | 9,7  | 535  | 25,4 | 1357                 | 64,5 | 2103      | 100,0 |
| 1920/21-24/25 " . . . . .    | 50                     | 1,7  | 228                  | 7,5  | 502  | 16,6 | 2247                 | 74,2 | 3027      | 100,0 |
| 1925/26-29/30 " . . . . .    | 73                     | 2,0  | 237                  | 6,3  | 455  | 12,1 | 2982                 | 79,6 | 3747      | 100,0 |
| 1930/31-34/35 " . . . . .    | 50                     | 1,1  | 240                  | 5,5  | 474  | 10,8 | 3622                 | 82,6 | 4386      | 100,0 |
| 1935/36-39/40 " . . . . .    | 107                    | 2,7  | 244                  | 6,3  | 524  | 13,5 | 3013                 | 77,5 | 3888      | 100,0 |
| 1940/41-44/45 " . . . . .    | 29                     | 0,9  | 245                  | 7,8  | 596  | 19,0 | 2269                 | 72,3 | 3139      | 100,0 |
| 1945/46-49/50 " . . . . .    | 137                    | 3,9  | 237                  | 6,7  | 660  | 18,7 | 2489                 | 70,7 | 3523      | 100,0 |
| 1950/51-54/55 " . . . . .    | 191                    | 4,4  | 239                  | 5,5  | 579  | 13,4 | 3308                 | 76,7 | 4317      | 100,0 |
| 1955/56-59/60 " . . . . .    | 272                    | 5,4  | 255                  | 5,1  | 557  | 11,0 | 3956                 | 78,5 | 5040      | 100,0 |
| 1960/61-64/65 " . . . . .    | 217                    | 3,7  | 284                  | 4,8  | 560  | 9,6  | 4809                 | 81,9 | 5870      | 100,0 |
| 1965/66 . . . . .            | 328                    | 5,0  | 290                  | 4,4  | 558  | 8,5  | 5383                 | 82,1 | 6559      | 100,0 |

Anm. Den samlede mængde korn til rådighed er lig høsten + svind + importen +/- lagerforskydninger (jfr. noter til tabel 21).

TRANSLATION. - Heading, Columns 1-2: used for exports; 3-4: used for seed sown; 5-6: used for grinding, industry and other purposes; 7-8: used for fodder; 9-10: total.

## c. Halmudbyttet

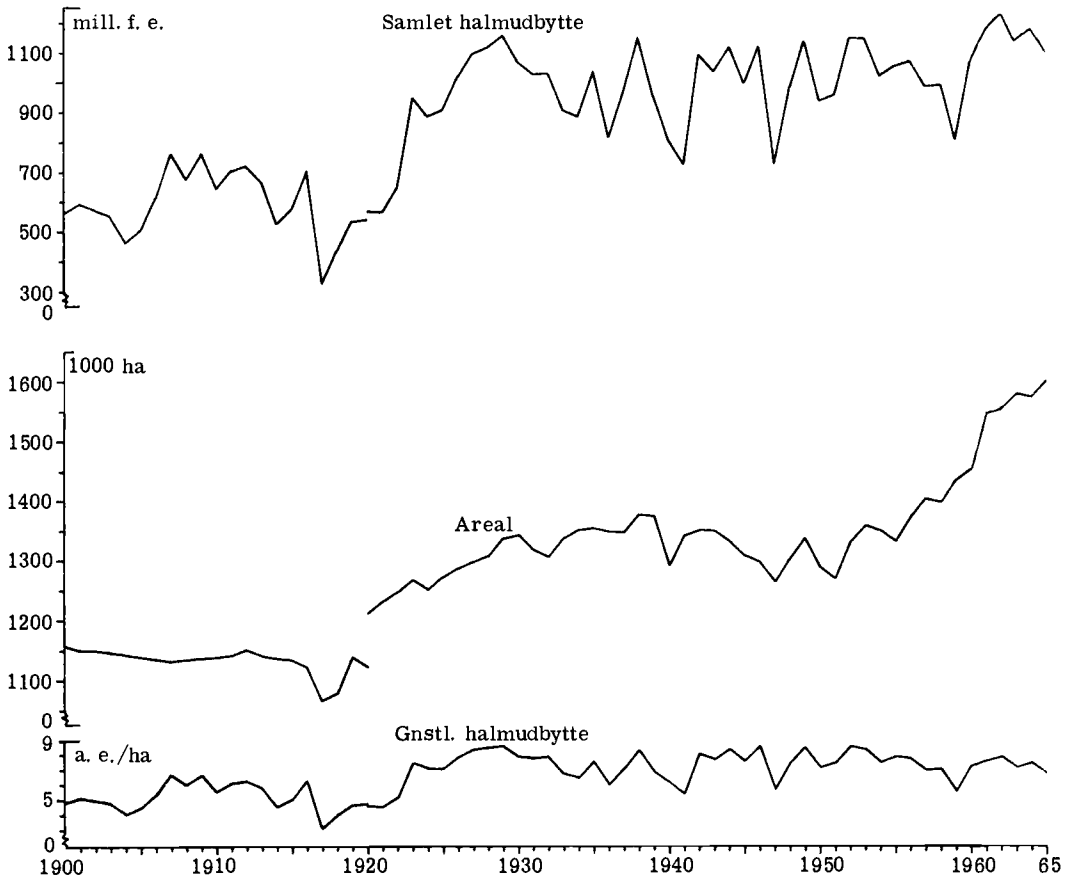


Fig. IX. Halm. Areal og høstudbytte (jfr. tabel 23 og 24).

TABEL 23. **Halmhøsten**  
Crop yield of straw

|                    | Hvede     | Rug  | Byg  | Havre | Bland-<br>sæd | Bælg-<br>sæd | Halm<br>i alt | Halm-<br>ud-<br>byttets<br>foder-<br>værdi | Halm-<br>høsten<br>i pct. af<br>samlet<br>høst | Halm<br>anvendt<br>til<br>foder |
|--------------------|-----------|------|------|-------|---------------|--------------|---------------|--|--|---------------------------------|
|                    | 1         | 2    | 3    | 4     | 5             | 6            | 7             | 8  | 9  | 10                              |
|                    | 1000 tons |      |      |       |               |              |               | mill.f.e.                                  | pct.   | mill.f.e.                       |
| 1900. ....         | 119       | 830  | 537  | 990   | 323           | 23           | 2822          | 564  | 10,4   | 432                             |
| 1901. ....         | 31        | 872  | 647  | 1038  | 357           | 25           | 2970          | 594  | 10,9   | 454                             |
| 1902. ....         | 131       | 902  | 443  | 1017  | 344           | 23           | 2860          | 572  | 10,1   | 438                             |
| 1903. ....         | 119       | 794  | 459  | 1007  | 357           | 22           | 2758          | 552  | 9,2  | 422                             |
| 1904. ....         | 90        | 741  | 375  | 789   | 308           | 21           | 2324          | 465  | 8,4  | 356                             |
| 1905. ....         | 118       | 880  | 391  | 782   | 350           | 22           | 2543          | 509  | 8,6  | 389                             |
| 1906. ....         | 143       | 937  | 502  | 1059  | 427           | 23           | 3091          | 618  | 9,6  | 473                             |
| 1907. ....         | 178       | 1104 | 584  | 1330  | 577           | 34           | 3807          | 761  | 11,3   | 582                             |
| 1908. ....         | 182       | 940  | 564  | 1188  | 494           | 24           | 3392          | 678  | 9,9  | 519                             |
| 1909. ....         | 225       | 995  | 644  | 1359  | 587           | 23           | 3833          | 766  | 11,2   | 586                             |
| 1910. ....         | 185       | 865  | 524  | 1128  | 490           | 17           | 3209          | 642  | 9,1  | 491                             |
| 1911. ....         | 206       | 942  | 578  | 1263  | 532           | 15           | 3536          | 707  | 10,3   | 541                             |
| 1912. ....         | 190       | 836  | 613  | 1371  | 581           | 12           | 3603          | 721  | 9,7  | 551                             |
| 1913. ....         | 192       | 745  | 571  | 1271  | 529           | 9            | 3317          | 664  | 8,9  | 508                             |
| 1914. ....         | 207       | 572  | 460  | 963   | 428           | 7            | 2637          | 527  | 7,8  | 403                             |
| 1915. ....         | 221       | 649  | 493  | 1070  | 433           | 7            | 2873          | 574  | 8,2  | 440                             |
| 1916. ....         | 242       | 666  | 674  | 1346  | 575           | 13           | 3516          | 703  | 10,3   | 538                             |
| 1917. ....         | 87        | 323  | 275  | 630   | 306           | 7            | 1628          | 326  | 5,5  | 249                             |
| 1918. ....         | 141       | 596  | 349  | 728   | 360           | 16           | 2190          | 438  | 7,0  | 335                             |
| 1919. ....         | 154       | 608  | 455  | 948   | 471           | 24           | 2660          | 532  | 8,0  | 407                             |
| 1920 u. Sdj. . . . | 213       | 614  | 459  | 942   | 431           | 39           | 2698          | 540  | 7,8  | 413                             |
| 1920 m. Sdj. . . . | 224       | 643  | 477  | 994   | 447           | 44           | 2829          | 566  | 7,6  | 433                             |
| 1921. ....         | 257       | 671  | 463  | 974   | 415           | 42           | 2822          | 564  | 7,4  | 432                             |
| 1922. ....         | 285       | 619  | 569  | 1209  | 486           | 50           | 3218          | 644  | 8,2  | 492                             |
| 1923. ....         | 463       | 909  | 1063 | 1539  | 727           | 23           | 4724          | 945  | 11,0   | 723                             |
| 1924. ....         | 267       | 587  | 1069 | 1603  | 877           | 20           | 4423          | 884  | 10,9   | 677                             |
| 1925. ....         | 463       | 758  | 1055 | 1471  | 778           | 16           | 4541          | 908  | 9,6  | 695                             |
| 1926. ....         | 552       | 729  | 1201 | 1618  | 964           | 13           | 5077          | 1015                                       | 10,4   | 777                             |
| 1927. ....         | 622       | 660  | 1382 | 1754  | 1031          | 15           | 5464          | 1093                                       | 11,4   | 836                             |
| 1928. ....         | 555       | 516  | 1465 | 1729  | 1304          | 17           | 5586          | 1117                                       | 10,2   | 855                             |
| 1929. ....         | 584       | 570  | 1530 | 1753  | 1313          | 15           | 5765          | 1153                                       | 10,8   | 882                             |
| 1930. ....         | 570       | 564  | 1397 | 1534  | 1245          | 17           | 5327          | 1065                                       | 9,5  | 815                             |
| 1931. ....         | 555       | 467  | 1296 | 1579  | 1216          | 14           | 5127          | 1025                                       | 9,3  | 784                             |
| 1932. ....         | 598       | 487  | 1374 | 1536  | 1139          | 13           | 5147          | 1029                                       | 8,7  | 788                             |
| 1933. ....         | 493       | 432  | 1054 | 1440  | 1092          | 12           | 4523          | 905  | 7,8  | 692                             |
| 1934. ....         | 522       | 575  | 1027 | 1325  | 944           | 11           | 4404          | 881  | 8,2  | 674                             |
| 1935. ....         | 688       | 536  | 1336 | 1466  | 1128          | 15           | 5169          | 1034                                       | 8,8  | 791                             |
| 1936. ....         | 531       | 399  | 1024 | 1206  | 890           | 12           | 4062          | 812  | 7,3  | 621                             |
| 1937. ....         | 660       | 430  | 1200 | 1530  | 973           | 13           | 4806          | 961  | 8,0  | 735                             |
| 1938. ....         | 812       | 515  | 1622 | 1713  | 1057          | 14           | 5733          | 1147                                       | 9,2  | 877                             |
| 1939. ....         | 650       | 415  | 1330 | 1440  | 885           | 11           | 4731          | 946  | 7,9  | 724                             |
| 1940. ....         | 271       | 387  | 1245 | 1199  | 890           | 11           | 4003          | 801  | 6,9  | 612                             |
| 1941. ....         | 276       | 563  | 1013 | 952   | 785           | 21           | 3610          | 722  | 7,0  | 552                             |
| 1942. ....         | 27        | 754  | 1644 | 1483  | 1506          | 34           | 5448          | 1090                                       | 9,5  | 834                             |
| 1943. ....         | 268       | 851  | 1345 | 1424  | 1253          | 26           | 5167          | 1033                                       | 8,3  | 791                             |
| 1944. ....         | 504       | 753  | 1589 | 1473  | 1210          | 31           | 5560          | 1112                                       | 9,2  | 851                             |
| 1945. ....         | 458       | 598  | 1454 | 1374  | 1055          | 33           | 4972          | 994  | 8,0  | 761                             |
| 1946. ....         | 489       | 512  | 1649 | 1616  | 1304          | 23           | 5593          | 1119                                       | 8,7  | 856                             |
| 1947. ....         | 71        | 235  | 1318 | 1067  | 920           | 17           | 3628          | 726  | 7,3  | 555                             |
| 1948. ....         | 390       | 597  | 1492 | 1358  | 1024          | 38           | 4899          | 980  | 8,4  | 750                             |
| 1949. ....         | 519       | 791  | 1825 | 1405  | 1097          | 38           | 5675          | 1135                                       | 8,6  | 868                             |



TABEL 23. **Halmhøsten**  
(fortsat) Crop yield of straw (cont.)

|            | Hvede     | Rug | Byg  | Havre | Bland-<br>sæd | Bælg-<br>sæd | Halm<br>i alt | Halm-<br>ud-<br>byttets<br>foder-<br>værdi | Halm-<br>høsten<br>i pct. af<br>samlet<br>høst | Halm<br>anvendt<br>til<br>foder |
|------------|-----------|-----|------|-------|---------------|--------------|---------------|--|--|---------------------------------|
|            | 1         | 2   | 3    | 4     | 5             | 6            | 7             | 8  | 9  | 10                              |
|            | 1000 tons |     |      |       |               |              |               | mill.f.e.                                  | pct.   | mill.f.e.                       |
| 1950. .... | 443       | 535 | 1671 | 1076  | 906           | 35           | 4666          | 933  | 7,2  | 714                             |
| 1951. .... | 440       | 427 | 1883 | 1109  | 902           | 25           | 4786          | 957  | 7,4  | 732                             |
| 1952. .... | 447       | 610 | 2294 | 1238  | 1114          | 19           | 5722          | 1145                                       | 8,5  | 876                             |
| 1953. .... | 353       | 513 | 2582 | 1034  | 1208          | 22           | 5712          | 1143                                       | 8,0  | 915                             |
| 1954. .... | 348       | 396 | 2200 | 1002  | 1126          | 17           | 5089          | 1018                                       | 8,1  | 815                             |
| 1955. .... | 350       | 325 | 2326 | 1105  | 1134          | 20           | 5260          | 1052                                       | 8,2  | 848                             |
| 1956. .... | 349       | 445 | 2285 | 1104  | 1131          | 23           | 5337          | 1067                                       | 7,7  | 855                             |
| 1957. .... | 329       | 404 | 2244 | 913   | 995           | 28           | 4913          | 983  | 7,1  | 796                             |
| 1958. .... | 364       | 472 | 2380 | 779   | 925           | 20           | 4940          | 988  | 7,1  | 800                             |
| 1959. .... | 425       | 418 | 1879 | 627   | 666           | 16           | 4031          | 806  | 6,8  | 653                             |
| 1960. .... | 374       | 596 | 2584 | 894   | 860           | 25           | 5333          | 1066                                       | 7,6  | 864                             |
| 1961. .... | 546       | 771 | 2705 | 879   | 935           | 30           | 5866          | 1173                                       | 8,2  | 950                             |
| 1962. .... | 687       | 692 | 3173 | 663   | 885           | 16           | 6116          | 1223                                       | 8,4  | 991                             |
| 1963. .... | 505       | 464 | 3110 | 769   | 803           | 14           | 5665          | 1133                                       | 8,0  | 918                             |
| 1964. .... | 462       | 348 | 3381 | 890   | 771           | 12           | 5864          | 1173                                       | 7,5  | 888                             |
| 1965. .... | 485       | 285 | 3381 | 783   | 537           | 3            | 5474          | 1095                                       | 7,5  | 827                             |

TRANSLATION. - Heading, Column 1: wheat; 2: rye; 3: barley; 4: oats; 5: mixed grains; 6: pulse; 7: straw, total; 8: fodder value of crop yield of straw; 9: crop yield of straw as per cent of total crop yield; 10: straw used for fodder.

#### NOTER TIL TABEL 23

Det samlede halmudbytte omfatter halmudbyttet af hvede, rug, byg, havre og blandsæd samt bælg-sæd til modenhed. Hverken boghvedehalmen eller halmudbyttet af frøafgrøderne indgår i det samlede halmudbytte.

Opgørelsen af halmudbyttet sker på grundlag af arealerne med de ovenfor nævnte afgrøder og det gennemsnitlige halmudbytte i de enkelte kommuner. Det gennemsnitlige halmudbytte i de enkelte kommuner bestemmes på grundlag af det gennemsnitlige kærneudbytte, idet der anvendes det ved de lokale markforsøg i de enkelte år konstaterede forhold mellem det gennemsnitlige kærneudbytte og det gennemsnitlige halmudbytte. Dette vil i praksis sige, at man for de enkelte kommuner bestemmer det gennemsnitlige halmudbytte, der svarer til det konstaterede gennemsnitlige kærneudbytte.

Siden 1953 er der ved beregningen af halmudbyttet foretaget fradrag for den del af halmen, der er brændt på markerne. Beregningen af de brændte mængder halm er baseret på oplysninger fra et udsnit af ejendommene i de enkelte kommuner om de arealer, hvorfra der er brændt halm, idet kommunens gennemsnitlige halmudbytte antages at gælde også for disse arealer.

I de i det følgende givne tabeller vedrørende halm er udbyttet reduceret for den brændte halm, således at tallene siden 1953 angiver det samlede halmudbytte + den brændte halm.

Kolonne 1-6: For årene 1900-1914 er halmhøsten beregnet på grundlag af de i tabel 24 anførte gennemsnitsudbytter og de i tabellerne for de enkelte kornafgrøder anførte arealer.

For årene 1915-1929 og fra 1939 er anvendt de offentliggjorte tal i den årlige Landbrugsstatistik.

I årene 1930-1938 er halmhøsten i de årlige høst-opgørelser kun opgjort for landkommunerne. Der foreligger dog opgørelse over halmhøsten i byerne for årene 1929 og 1933, samt for 1937 og 1938, idet høsten i sidstnævnte 2 år er beregnet som forskellen mellem halmudbyttet for hele landet som anført i Landbrugsstatistikken 1939 og for landkommunerne som anført i Landbrugsstatistikken 1937 og Landbrugsstatistikken 1938.

Halmudbyttet i byerne i 1933 er fordelt på de enkelte afgrøder i forhold til den pågældende afgrødes andel i det samlede halmudbytte i landkommunerne.

Halmhøsten i byerne i disse år er anvendt ved beregningen af den samlede høst på følgende måde: 1929 er anvendt i 1930 og 1931; 1933 er anvendt i 1932, 1933, 1934 og 1935; 1937 er anvendt i 1936 og 1937; 1938 er anvendt i 1938.

Kolonne 7: Tallene for det samlede halmudbytte afviger i en række år fra de offentliggjorte tal i Landbrugsstatistikken. Dette skyldes først og fremmest at boghvedehalmen i Landbrugsstatistikken i modsætning til nærværende publikation er medtaget i det samlede halmudbytte indtil 1935; men derudover er tallene i Landbrugsstatistikken ikke reviderede efter beregningen af de reviderede arealer i årene 1900-1914.

Kolonne 8: Halmudbyttets foderværdi er for hele perioden beregnet på grundlag af forholdet 5 kg halm = 1 f. e.

Fortsættes side 11

TABEL 24. **Gnstl. halmudbytte**  
Average yield of straw

|                      | Hvede     | Rug       | Byg       | Havre     | Bland-<br>sæd | Bælg-<br>sæd | Halm<br>i alt | Halm-<br>ud-<br>byttets<br>foder-<br>værdi |
|----------------------|-----------|-----------|-----------|-----------|---------------|--------------|---------------|--|
|                      | 1         | 2         | 3         | 4         | 5             | 6            | 7             | 8  |
|                      | hkg/ha    |           |           |           |               |              |               | a.e./ha                                    |
| 1900 . . . . .       | 30        | 30        | 20        | 23        | 24            | 26           | 24            | 4,9  |
| 1901 . . . . .       | 24        | 32        | 23        | 24        | 25            | 27           | 26            | 5,2  |
| 1902 . . . . .       | 32        | 33        | 17        | 24        | 24            | 25           | 25            | 5,0  |
| 1903 . . . . .       | 29        | 29        | 18        | 24        | 24            | 24           | 24            | 4,8  |
| 1904 . . . . .       | 22        | 27        | 15        | 19        | 20            | 23           | 20            | 4,1  |
| 1905 . . . . .       | 29        | 32        | 16        | 19        | 22            | 24           | 22            | 4,5  |
| 1906 . . . . .       | 35        | 34        | 21        | 26        | 26            | 25           | 27            | 5,4  |
| 1907 . . . . .       | 44        | 40        | 25        | 33        | 34            | 36           | 34            | 6,7  |
| 1908 . . . . .       | 42        | 35        | 24        | 29        | 29            | 29           | 30            | 6,0  |
| 1909 . . . . .       | 49        | 38        | 27        | 33        | 34            | 32           | 34            | 6,7  |
| 1910 . . . . .       | 38        | 34        | 22        | 27        | 28            | 28           | 28            | 5,6  |
| 1911 . . . . .       | 40        | 38        | 24        | 30        | 30            | 28           | 31            | 6,2  |
| 1912 . . . . .       | 40        | 34        | 25        | 32        | 32            | 30           | 31            | 6,3  |
| 1913 . . . . .       | 33        | 32        | 23        | 30        | 30            | 26           | 29            | 5,8  |
| 1914 . . . . .       | 33        | 26        | 18        | 23        | 24            | 23           | 23            | 4,6  |
| 1915 . . . . .       | 33        | 31        | 19        | 26        | 24            | 22           | 25            | 5,1  |
| 1916 . . . . .       | 39        | 34        | 26        | 32        | 31            | 29           | 31            | 6,3  |
| 1917 . . . . .       | 16        | 18        | 11        | 16        | 16            | 15           | 15            | 3,1  |
| 1918 . . . . .       | 25        | 27        | 16        | 19        | 19            | 20           | 20            | 4,1  |
| 1919 . . . . .       | 31        | 27        | 20        | 24        | 24            | 25           | 23            | 4,7  |
| 1920 u. Sdj. . . . . | <u>32</u> | <u>29</u> | <u>19</u> | <u>23</u> | <u>23</u>     | <u>25</u>    | <u>24</u>     | <u>4,8</u>                                 |
| 1920 m. Sdj. . . . . | 31        | 28        | 19        | 23        | 22            | 25           | 23            | 4,7  |
| 1921 . . . . .       | 29        | 30        | 18        | 22        | 21            | 22           | 23            | 4,6  |
| 1922 . . . . .       | 30        | 28        | 21        | 27        | 26            | 26           | 26            | 5,2  |
| 1923 . . . . .       | 56        | 39        | 38        | 34        | 35            | 18           | 37            | 7,5  |
| 1924 . . . . .       | 44        | 31        | 35        | 35        | 38            | 24           | 35            | 7,1  |
| 1925 . . . . .       | 58        | 35        | 35        | 33        | 34            | 26           | 36            | 7,1  |
| 1926 . . . . .       | 54        | 35        | 39        | 38        | 41            | 27           | 39            | 7,9  |
| 1927 . . . . .       | 56        | 36        | 42        | 43        | 40            | 29           | 42            | 8,4  |
| 1928 . . . . .       | 54        | 35        | 41        | 43        | 44            | 35           | 43            | 8,5  |
| 1929 . . . . .       | 56        | 37        | 42        | 45        | 43            | 39           | 43            | 8,6  |
| 1930 . . . . .       | 56        | 37        | 37        | 39        | 40            | 34           | 40            | 7,9  |
| 1931 . . . . .       | 52        | 34        | 35        | 41        | 38            | 32           | 39            | 7,8  |
| 1932 . . . . .       | 59        | 40        | 39        | 38        | 35            | 34           | 39            | 7,9  |
| 1933 . . . . .       | 46        | 30        | 30        | 37        | 32            | 33           | 34            | 6,8  |
| 1934 . . . . .       | 45        | 37        | 30        | 34        | 27            | 26           | 33            | 6,5  |
| 1935 . . . . .       | 54        | 33        | 38        | 39        | 33            | 38           | 38            | 7,6  |
| 1936 . . . . .       | 44        | 30        | 27        | 31        | 27            | 33           | 30            | 6,0  |
| 1937 . . . . .       | 50        | 30        | 32        | 40        | 31            | 35           | 36            | 7,1  |
| 1938 . . . . .       | 61        | 35        | 40        | 45        | 34            | 38           | 42            | 8,3  |
| 1939 . . . . .       | 49        | 30        | 32        | 38        | 29            | 35           | 34            | 6,9  |
| 1940 . . . . .       | 33        | 28        | 32        | 35        | 27            | 28           | 31            | 6,2  |
| 1941 . . . . .       | 33        | 29        | 26        | 27        | 24            | 28           | 27            | 5,4  |
| 1942 . . . . .       | 47        | 40        | 39        | 43        | 40            | 39           | 40            | 8,1  |
| 1943 . . . . .       | 55        | 38        | 34        | 42        | 38            | 30           | 38            | 7,7  |
| 1944 . . . . .       | 60        | 38        | 40        | 45        | 38            | 32           | 42            | 8,4  |
| 1945 . . . . .       | 52        | 37        | 36        | 41        | 35            | 27           | 38            | 7,6  |
| 1946 . . . . .       | 55        | 37        | 40        | 47        | 43            | 29           | 43            | 8,6  |
| 1947 . . . . .       | 30        | 22        | 28        | 31        | 29            | 25           | 29            | 5,7  |
| 1948 . . . . .       | 57        | 36        | 34        | 41        | 36            | 31           | 38            | 7,5  |
| 1949 . . . . .       | 62        | 41        | 40        | 46        | 38            | 30           | 42            | 8,5  |

TABEL 24. **Gnsl. halmudbytte**  
(fortsat) Average yield of straw (cont.)

|                | Hvede  | Rug | Byg | Havre | Bland-<br>sæd | Bælg-<br>sæd | Halm<br>i alt | Halm-<br>ud-<br>byttets<br>foder-<br>værdi |
|----------------|--------|-----|-----|-------|---------------|--------------|---------------|--|
|                | 1      | 2   | 3   | 4     | 5             | 6            | 7             | 8  |
|                | hkg/ha |     |     |       |               |              |               | a.e./ha                                    |
| 1950 . . . . . | 52     | 35  | 34  | 39    | 34            | 29           | 36            | 7,2  |
| 1951 . . . . . | 54     | 36  | 36  | 40    | 34            | 26           | 38            | 7,5  |
| 1952 . . . . . | 60     | 44  | 40  | 46    | 40            | 28           | 43            | 8,6  |
| 1953 . . . . . | 50     | 39  | 42  | 42    | 42            | 30           | 42            | 8,4  |
| 1954 . . . . . | 41     | 35  | 36  | 41    | 39            | 16           | 38            | 7,5  |
| 1955 . . . . . | 52     | 42  | 38  | 42    | 37            | 30           | 39            | 7,9  |
| 1956 . . . . . | 53     | 41  | 35  | 43    | 39            | 30           | 39            | 7,8  |
| 1957 . . . . . | 51     | 35  | 32  | 39    | 35            | 31           | 35            | 7,0  |
| 1958 . . . . . | 47     | 38  | 33  | 38    | 34            | 28           | 35            | 7,1  |
| 1959 . . . . . | 48     | 35  | 25  | 31    | 25            | 27           | 28            | 5,6  |
| 1960 . . . . . | 46     | 38  | 34  | 45    | 34            | 29           | 37            | 7,3  |
| 1961 . . . . . | 52     | 42  | 34  | 45    | 37            | 29           | 38            | 7,6  |
| 1962 . . . . . | 45     | 40  | 38  | 40    | 40            | 17           | 39            | 7,9  |
| 1963 . . . . . | 38     | 40  | 33  | 41    | 41            | 19           | 36            | 7,2  |
| 1964 . . . . . | 36     | 38  | 36  | 42    | 41            | 20           | 37            | 7,5  |
| 1965 . . . . . | 38     | 33  | 32  | 38    | 39            | 8            | 34            | 6,8  |

TRANSLATION. - Heading, Column 1: wheat; 2: rye; 3: barley; 4: oats; 5: mixed grains; 6: pulse; 7: total straw; 8: fodder value of crop yield of straw.

Noter til tabel 23 fortsat fra side 49.

Kolonne 9: Halmhøstens betydning er målt i forhold til den samlede høst, hvilket vil sige, at de anførte procenter angiver hvor stor en del halmhøsten udgør af den samlede høst.

Kolonne 10: De anførte tal for foderværdien af den til foder anvendte mængde halm, der bestemmes som residual, er behæftet med en ret stor usikkerhed, der hidrører dels fra usikkerheden på opgørelsen af selve halmhøsten og dels fra usikkerheden på de fradrag, der skal foretages, inden man kommer frem til foderforbruget af halm. Disse fradrag omfatter a) svind, b) forbruget til strøelse og c) forbruget uden for landbruget. (Frdraget for halm brændt på markerne er som omtalt foretaget for de enkelte afgrøder i forbindelse med beregningen af høstudbyttet).

Svind. Svindet er skønsmæssigt ansat til 15 pct. af høstudbyttet for årene 1900-1952, og til 10 pct. fra 1953 og fremefter. Som omtalt har man siden 1953 foretaget fradrag i høstopgørelsen for den halm, der nu brændes, men som tidligere i en vis udstrækning rådnede i stakkene, hvorfor svindet før 1953 må være større end fra 1953 og fremefter. Selvfølgelig varierer svindet med halmhøstens størrelse, men dette har det ikke været muligt at tage hensyn til.

Strøelse. Forbruget til strøelse m. v. er anslået til 10 pct. af halmudbyttet + svind i perioden 1900-

1963 og 15 pct. fra 1964. Også her gælder det, at der anvendes mere halm til strøelse i år med god halmhøst end i år med dårlig halmhøst, men der findes ingen mulighed for at korrigerer herfor.

Forbruget uden for landbruget, omfatter forbruget til byheste og forbruget i industrien samt eksporten.

Af disse forbrug kendes kun eksporten, men denne er af ganske underordnet betydning bortset fra årene 1953-1956, da der blev eksporteret følgende mængder:

|                |                               |
|----------------|-------------------------------|
| 1953 . . . . . | 54000 tons = 10,8 mill. f. e. |
| 1954 . . . . . | 47000 " = 9,4 " " "           |
| 1955 . . . . . | 22000 " = 4,4 " " "           |
| 1956 . . . . . | 46000 " = 9,2 " " "           |

hvorfor der kun korrigeres for halmeksporten i disse år. Af mangel på oplysninger vedrørende den øvrige del af halmforbruget uden for landbruget må det her antages, at denne del af forbruget opvejes af den del af halmhøsten, der ikke medtages i opgørelsen af halmudbyttet. Denne ikke medtagne del omfatter indtil trediveerne især boghvedehalmen, der omkring århundredskiftet udgjorde omkring 150000 tons, og fra trediveerne og fremefter drejer det sig især om halmudbyttet af frøafgrøderne, af hvilket der givetvis opfodres en del.

#### NOTER TIL TABEL 24

Oplysningerne om det gennemsnitlige halmudbytte er uddraget af Landbrugsstatistikken. For årene 1900-1908 er halmudbyttet omregnet fra læs å 1000 pd. pr. td. land til hkg/ha, idet 1 ha = 1,812834 td. land og 1 læs = 5 hkg. Da det gennemsnitlige halm-

udbytte for bælg-sæd for årene 1926-1946 og for byg i alt og havre i alt for årene 1930-1940 ikke er oplyst direkte i Landbrugsstatistikken er disse gennemsnitlige udbytter beregnet på grundlag af det samlede halmudbytte for de pågældende afgrøder og det tilsvarende areal.

TABEL 25. Halmudbyttets fordeling på afgrøder  
Yield of straw by crops

|  | Hvede     | Rug  | Byg  | Havre | Bland-<br>sæd | Bælg-<br>sæd | I alt |
|--|-----------|------|------|-------|---------------|--------------|-------|
|  | 1         | 2    | 3    | 4     | 5             | 6            | 7     |
| <b>A. Halmudbyttets fordeling i absolutte tal</b>          |           |      |      |       |               |              |       |
|  | mill.f.e. |      |      |       |               |              |       |
| 1900-04 gnstl..  | 20        | 165  | 98   | 194   | 67            | 5            | 549   |
| 1905-09 "  | 34        | 194  | 108  | 229   | 97            | 5            | 667   |
| 1910-14 "  | 39        | 158  | 110  | 240   | 103           | 2            | 652   |
| 1915-19 "  | 34        | 113  | 90   | 189   | 86            | 3            | 515   |
| 1920-24 "  | 60        | 137  | 146  | 253   | 118           | 7            | 721   |
| 1925-29 "  | 111       | 129  | 265  | 333   | 216           | 3            | 1057  |
| 1930-34 "  | 110       | 101  | 246  | 296   | 225           | 3            | 981   |
| 1935-39 "  | 134       | 92   | 260  | 294   | 197           | 3            | 980   |
| 1940-44 "  | 54        | 132  | 274  | 261   | 226           | 5            | 952   |
| 1945-49 "  | 77        | 109  | 310  | 273   | 216           | 6            | 991   |
| 1950-54 "  | 81        | 99   | 425  | 219   | 210           | 5            | 1039  |
| 1955-59 "  | 73        | 82   | 445  | 181   | 194           | 4            | 979   |
| 1960-64 "  | 103       | 115  | 598  | 164   | 170           | 4            | 1154  |
| 1965 .....   | 97        | 57   | 676  | 157   | 107           | 1            | 1095  |
| <b>B. Halmudbyttets procentvise fordeling</b>              |           |      |      |       |               |              |       |
|  | pct.      |      |      |       |               |              |       |
| 1900-04 gnstl..  | 3,6       | 30,1 | 17,9 | 35,3  | 12,3          | 0,8          | 100,0 |
| 1905-09 "  | 5,1       | 29,1 | 16,1 | 34,3  | 14,6          | 0,8          | 100,0 |
| 1910-14 "  | 6,0       | 24,3 | 16,8 | 36,8  | 15,7          | 0,4          | 100,0 |
| 1915-19 "  | 6,6       | 22,1 | 17,4 | 36,7  | 16,7          | 0,5          | 100,0 |
| 1920-24 "  | 8,3       | 19,0 | 20,2 | 35,1  | 16,4          | 1,0          | 100,0 |
| 1925-29 "  | 10,5      | 12,2 | 25,1 | 31,5  | 20,4          | 0,3          | 100,0 |
| 1930-34 "  | 11,1      | 10,3 | 25,1 | 30,2  | 23,0          | 0,3          | 100,0 |
| 1935-39 "  | 13,6      | 9,4  | 26,6 | 30,0  | 20,1          | 0,3          | 100,0 |
| 1940-44 "  | 5,7       | 13,9 | 28,7 | 27,5  | 23,7          | 0,5          | 100,0 |
| 1945-49 "  | 7,8       | 11,0 | 31,3 | 27,5  | 21,8          | 0,6          | 100,0 |
| 1950-54 "  | 7,8       | 9,6  | 40,9 | 21,0  | 20,2          | 0,5          | 100,0 |
| 1955-59 "  | 7,4       | 8,4  | 45,4 | 18,5  | 19,8          | 0,5          | 100,0 |
| 1960-64 "  | 8,9       | 10,0 | 51,8 | 14,2  | 14,8          | 0,3          | 100,0 |
| 1965 .....   | 8,8       | 5,2  | 61,8 | 14,3  | 9,8           | 0,1          | 100,0 |
| <b>C. Halmudbyttet i procent af kærne- og halmudbyttet</b> |           |      |      |       |               |              |       |
|  | pct.      |      |      |       |               |              |       |
| 1900-04 gnstl..  | 16,4      | 26,1 | 15,7 | 25,1  | 21,7          | 26,1         | 22,2  |
| 1905-09 "  | 22,4      | 29,2 | 17,9 | 28,2  | 25,0          | 27,9         | 25,3  |
| 1910-14 "  | 19,3      | 27,7 | 16,7 | 27,5  | 24,2          | 25,2         | 23,8  |
| 1915-19 "  | 16,9      | 27,0 | 15,0 | 25,3  | 21,9          | 21,9         | 21,7  |
| 1920-24 "  | 20,6      | 29,2 | 18,3 | 26,6  | 24,2          | 20,9         | 23,8  |
| 1925-29 "  | 28,2      | 31,0 | 22,7 | 29,4  | 27,8          | 24,3         | 27,1  |
| 1930-34 "  | 26,2      | 29,0 | 19,7 | 26,0  | 23,9          | 24,5         | 23,9  |
| 1935-39 "  | 25,2      | 26,5 | 18,4 | 25,6  | 22,3          | 24,1         | 22,6  |
| 1940-44 "  | 24,0      | 25,7 | 18,6 | 25,2  | 24,3          | 23,8         | 22,7  |
| 1945-49 "  | 24,6      | 24,9 | 18,1 | 25,0  | 24,3          | 21,6         | 22,2  |
| 1950-54 "  | 22,1      | 24,2 | 18,1 | 23,7  | 23,5          | 21,3         | 20,9  |
| 1955-59 "  | 20,3      | 22,9 | 15,6 | 22,6  | 21,6          | 20,8         | 18,5  |
| 1960-64 "  | 17,5      | 21,5 | 15,6 | 22,1  | 21,2          | 17,9         | 17,7  |
| 1965 .....   | 14,7      | 17,8 | 14,1 | 19,4  | 19,8          | 6,5          | 15,3  |

TRANSLATION. - Heading, Column 1: wheat; 2: rye; 3: barley; 4: oats; 5: mixed grains; 6: pulse; 7: total. Front column, A: yield of straw in millions of feed units; B: percentage distribution of yield of straw; C: yield of straw as per cent of yield of grain and straw.

## 2. Hvede

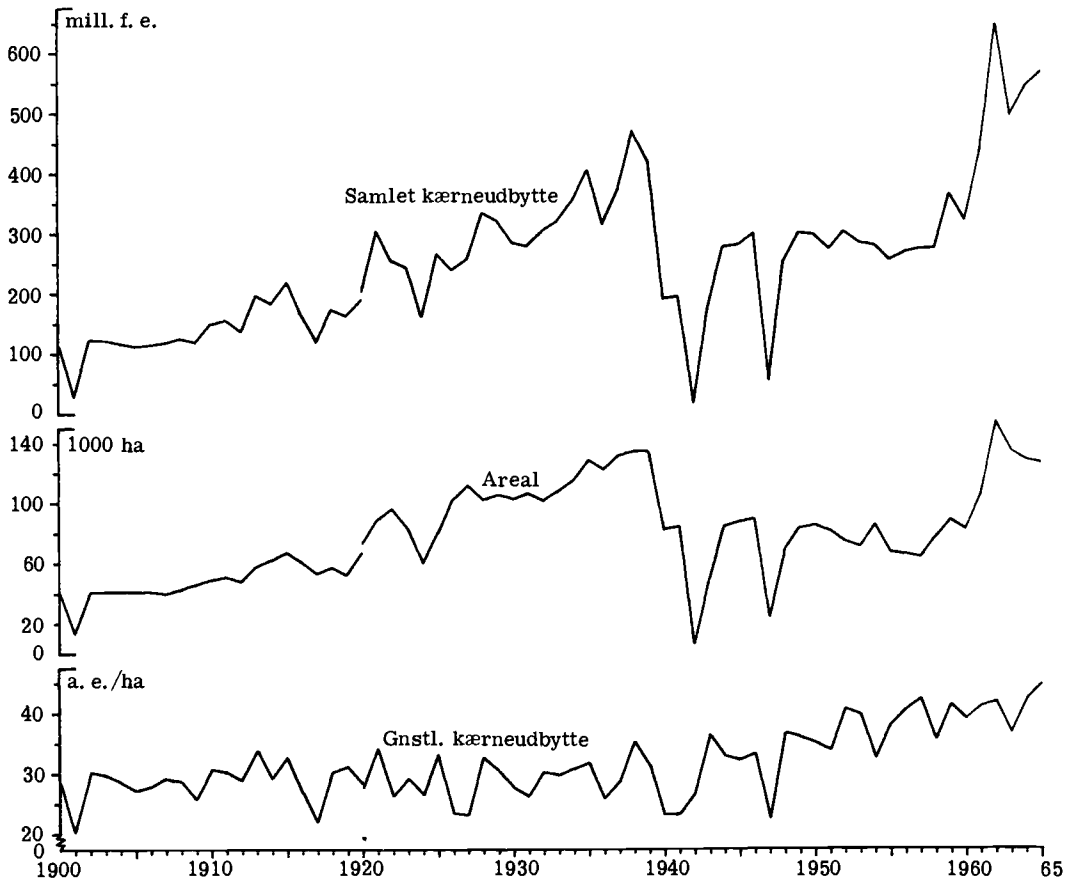


Fig. X. Hvede. Areal og høstudbytte (jfr. tabel 26).

TABEL 26. **Hvede. Areal og høstudbytte**  
Wheat. Area and crop yield

|                  | Hvede-<br>areal<br>i alt | Hvede-<br>arealet<br>i pct. af<br>omdrifts-<br>arealet | Gnstl.<br>kærne-<br>udbytte | Kærne-<br>udbytte | Kærne-<br>udbyttets<br>foder-<br>værdi | Halm-<br>udbyttets<br>foder-<br>værdi | Kærne-<br>og halm-<br>udbyttets<br>foder-<br>værdi | Hvede-<br>høsten<br>(kærne og<br>halm) i<br>pct. af<br>samlet<br>høst |
|------------------|--------------------------|--|-----------------------------|-------------------|--|---------------------------------------|--|---|
|                  | 1                        | 2  | 3                           | 4                 | 5                                      | 6                                     | 7  | 8   |
|                  | ha                       | pct.   | hkg/ha                      | tons              | 1000 f.e.                              |                                       |  | pct.  |
| 1900 . . . . .   | 39643                    | 1,6  | 28,5                        | 112601            | 112601                                 | 23786                                 | 136387   | 2,5   |
| 1901 . . . . .   | 13049                    | 0,5  | 20,7                        | 26659             | 26659                                  | 6264                                  | 32923  | 0,6   |
| 1902 . . . . .   | 40928                    | 1,6  | 30,0                        | 123383            | 123383                                 | 26194                                 | 149577   | 2,6   |
| 1903 . . . . .   | 40898                    | 1,6  | 29,6                        | 121447            | 121447                                 | 23721                                 | 145168   | 2,4   |
| 1904 . . . . .   | 40871                    | 1,6  | 28,6                        | 116586            | 116586                                 | 17983                                 | 134569   | 2,4   |
| 1905 . . . . .   | 40843                    | 1,6  | 27,1                        | 110750            | 110750                                 | 23689                                 | 134439   | 2,3   |
| 1906 . . . . .   | 40816                    | 1,6  | 27,7                        | 113312            | 113312                                 | 28571                                 | 141883   | 2,2   |
| 1907 . . . . .   | 40512                    | 1,6  | 29,2                        | 118255            | 118255                                 | 35651                                 | 153906   | 2,3   |
| 1908 . . . . .   | 43301                    | 1,7  | 28,8                        | 124707            | 124707                                 | 36373                                 | 161080   | 2,3   |
| 1909 . . . . .   | 45998                    | 1,9  | 25,7                        | 118215            | 118215                                 | 45078                                 | 163293   | 2,4   |
| 1910 . . . . .   | 48613                    | 2,0  | 30,6                        | 148757            | 148757                                 | 36946                                 | 185703   | 2,6   |
| 1911 . . . . .   | 51343                    | 2,1  | 30,1                        | 154542            | 154542                                 | 41234                                 | 195776   | 2,9   |
| 1912 . . . . .   | 47546                    | 1,9  | 28,9                        | 137387            | 137387                                 | 38037                                 | 175424   | 2,4   |
| 1913 . . . . .   | 58074                    | 2,3  | 33,7                        | 195708            | 195708                                 | 38329                                 | 234037   | 3,1   |
| 1914 . . . . .   | 62585                    | 2,5  | 29,1                        | 182122            | 182122                                 | 41306                                 | 223428   | 3,3   |
| 1915 . . . . .   | 66516                    | 2,7  | 32,7                        | 217240            | 217240                                 | 44231                                 | 261471   | 3,7   |
| 1916 . . . . .   | 61403                    | 2,5  | 26,7                        | 164503            | 164503                                 | 48317                                 | 212820   | 3,1   |
| 1917 . . . . .   | 53077                    | 2,3  | 22,0                        | 116931            | 116931                                 | 17422                                 | 134353   | 2,3   |
| 1918 . . . . .   | 56821                    | 2,4  | 30,3                        | 172279            | 172279                                 | 28248                                 | 200527   | 3,2   |
| 1919 . . . . .   | 51820                    | 2,1  | 32,0                        | 161190            | 161190                                 | 30854                                 | 192044   | 2,9   |
| 1920 u. Sdj. . . | <u>66528</u>             | <u>2,7</u>   | <u>28,4</u>                 | <u>188959</u>     | <u>188959</u>                          | <u>42687</u>                          | <u>231646</u>                                      | <u>3,3</u>  |
| 1920 m. Sdj. .   | 72764                    | 2,8  | 27,6                        | 201127            | 201127                                 | 44749                                 | 245876   | 3,3   |
| 1921 . . . . .   | 88890                    | 3,4  | 34,1                        | 303332            | 303332                                 | 51350                                 | 354682   | 4,6   |
| 1922 . . . . .   | 96042                    | 3,7  | 26,2                        | 251715            | 251715                                 | 57104                                 | 308819   | 4,0   |
| 1923 . . . . .   | 82934                    | 3,1  | 29,1                        | 241068            | 241068                                 | 92677                                 | 333745   | 3,9   |
| 1924 . . . . .   | 60203                    | 2,3  | 26,5                        | 159660            | 159660                                 | 53377                                 | 213037   | 2,6   |
| 1925 . . . . .   | 80049                    | 3,0  | 33,1                        | 265290            | 265290                                 | 92682                                 | 357972   | 3,8   |
| 1926 . . . . .   | 101800                   | 3,8  | 23,4                        | 238593            | 238593                                 | 110535                                | 349128   | 3,6   |
| 1927 . . . . .   | 110929                   | 4,2  | 23,1                        | 256054            | 256054                                 | 124283                                | 380337   | 4,0   |
| 1928 . . . . .   | 102093                   | 3,8  | 32,6                        | 332425            | 332425                                 | 110970                                | 443395   | 4,1   |
| 1929 . . . . .   | 105021                   | 3,9  | 30,7                        | 320375            | 320375                                 | 116939                                | 437314   | 4,1   |
| 1930 . . . . .   | 102258                   | 3,8  | 27,6                        | 282629            | 282629                                 | 114005                                | 396634   | 3,5   |
| 1931 . . . . .   | 106338                   | 4,0  | 26,1                        | 278212            | 278212                                 | 110884                                | 389096   | 3,5   |
| 1932 . . . . .   | 100911                   | 3,8  | 30,2                        | 304301            | 304301                                 | 119721                                | 424022   | 3,6   |
| 1933 . . . . .   | 107205                   | 4,0  | 29,8                        | 319143            | 319143                                 | 98582                                 | 417725   | 3,6   |
| 1934 . . . . .   | 115150                   | 4,3  | 30,8                        | 354644            | 354644                                 | 104411                                | 459055   | 4,3   |
| 1935 . . . . .   | 127881                   | 4,7  | 31,6                        | 404345            | 404345                                 | 137635                                | 541980   | 4,6   |
| 1936 . . . . .   | 121607                   | 4,5  | 25,6                        | 312841            | 312841                                 | 106153                                | 418994   | 3,8   |
| 1937 . . . . .   | 131305                   | 4,9  | 28,5                        | 374168            | 374168                                 | 131930                                | 506098   | 4,2   |
| 1938 . . . . .   | 133978                   | 4,9  | 35,1                        | 469720            | 469720                                 | 162897                                | 632617   | 5,1   |
| 1939 . . . . .   | 133507                   | 4,9  | 31,4                        | 419230            | 419230                                 | 129985                                | 549215   | 4,6   |
| 1940 . . . . .   | 82111                    | 3,1  | 23,1                        | 189288            | 189288                                 | 54174                                 | 243462   | 2,1   |
| 1941 . . . . .   | 83651                    | 3,1  | 23,1                        | 193116            | 193116                                 | 55124                                 | 248240   | 2,4   |
| 1942 . . . . .   | 5866                     | 0,2  | 26,5                        | 15545             | 15545                                  | 5457                                  | 21002  | 0,2   |
| 1943 . . . . .   | 49051                    | 1,8  | 36,4                        | 178438            | 178438                                 | 53635                                 | 232073   | 1,9   |
| 1944 . . . . .   | 83974                    | 3,1  | 32,9                        | 275987            | 275987                                 | 100844                                | 376831   | 3,1   |
| 1945 . . . . .   | 87335                    | 3,2  | 32,1                        | 279909            | 279909                                 | 91693                                 | 371602   | 3,0   |
| 1946 . . . . .   | 89575                    | 3,3  | 33,2                        | 297059            | 297059                                 | 97736                                 | 394795   | 3,1   |
| 1947 . . . . .   | 24198                    | 0,9  | 22,5                        | 54409             | 54409                                  | 14287                                 | 68696  | 0,7   |
| 1948 . . . . .   | 68990                    | 2,6  | 36,6                        | 252529            | 252529                                 | 78057                                 | 330586   | 2,8   |
| 1949 . . . . .   | 83252                    | 3,1  | 36,0                        | 299463            | 299463                                 | 103849                                | 403312   | 3,0   |

TABEL 26. **Hvede. Areal og høstudbytte**  
(fortsat) Wheat. Area and crop yield (cont.)

|                | Hvede-<br>areal<br>i alt | Hvede-<br>arealet<br>i pct. af<br>omdrifts-<br>arealet | Gnstl.<br>kærne-<br>udbytte | Kærne-<br>udbytte | Kærne-<br>udbyttets<br>foder-<br>værdi | Halm-<br>udbyttets<br>foder-<br>værdi | Kærne-<br>og halm-<br>udbyttets<br>foder-<br>værdi | Hvede-<br>høsten<br>(kærne og<br>halm) i<br>pct. af<br>samlet<br>høst |
|----------------|--------------------------|--|-----------------------------|-------------------|--|---------------------------------------|--|---|
|                | 1                        | 2  | 3                           | 4                 | 5                                      | 6                                     | 7  | 8   |
|                | ha                       | pct.   | hkg/ha                      | tons              | 1000 f.e.                              |                                       | pct.   |   |
| 1950 . . . . . | 84915                    | 3,2  | 35,0                        | 297471            | 297471                                 | 88717                                 | 386188   | 3,0   |
| 1951 . . . . . | 80800                    | 3,0  | 33,8                        | 273183            | 273183                                 | 87978                                 | 361161   | 2,8   |
| 1952 . . . . . | 74176                    | 2,7  | 40,6                        | 301052            | 301052                                 | 89519                                 | 390571   | 2,9   |
| 1953 . . . . . | 71157                    | 2,6  | 39,8                        | 283496            | 283496                                 | 70595                                 | 354091   | 2,5   |
| 1954 . . . . . | 85300                    | 3,2  | 34,2                        | 291606            | 277026                                 | 69691                                 | 346717   | 2,8   |
| 1955 . . . . . | 66761                    | 2,5  | 38,0                        | 253561            | 253561                                 | 70042                                 | 323603   | 2,5   |
| 1956 . . . . . | 65794                    | 2,4  | 40,5                        | 266392            | 266392                                 | 69890                                 | 336282   | 2,4   |
| 1957 . . . . . | 64300                    | 2,3  | 42,4                        | 272819            | 272819                                 | 65851                                 | 338670   | 2,4   |
| 1958 . . . . . | 76950                    | 2,8  | 35,6                        | 274307            | 274307                                 | 72833                                 | 347140   | 2,5   |
| 1959 . . . . . | 88263                    | 3,2  | 41,3                        | 364258            | 364258                                 | 85063                                 | 449321   | 3,8   |
| 1960 . . . . . | 82059                    | 3,0  | 39,0                        | 320038            | 320038                                 | 74681                                 | 394719   | 2,8   |
| 1961 . . . . . | 105341                   | 3,8  | 41,2                        | 434057            | 434057                                 | 109236                                | 543293   | 3,8   |
| 1962 . . . . . | 153953                   | 5,6  | 41,8                        | 643992            | 643992                                 | 137391                                | 781383   | 5,3   |
| 1963 . . . . . | 134630                   | 4,9  | 36,7                        | 494060            | 494060                                 | 100995                                | 595055   | 4,2   |
| 1964 . . . . . | 128133                   | 4,7  | 42,3                        | 541454            | 541454                                 | 92317                                 | 633771   | 4,1   |
| 1965 . . . . . | 126482                   | 4,7  | 44,6                        | 563769            | 563769                                 | 96962                                 | 660731   | 4,6   |

TRANSLATION. - Heading, Column 1: total wheat area; 2: wheat area as per cent of area in rotation; 3: average grain yield; 4: grain yield; 5: fodder value of grain yield; 6: fodder value of yield of straw; 7: fodder value of yield of grain and straw; 8: wheat crop (grain and straw) as per cent of total crop.

NOTER TIL TABEL 26

Oplysningerne om hvede omfatter den samlede hvededyrkning her i landet, d. v. s. såvel vinterhvede som vårhvede.

De anførte hvedearealer angiver høstarealet, d. v. s. det areal hvorfra der er høstet hvede. Dette indebærer, at der må udvises nogen varsomhed ved anvendelsen af disse tal som grundlag for slutningen vedrørende den interesse, der har været for hvededyrkingen i de enkelte år, idet en del af de tilsåede arealer - som nærmere kan være udtryk for interesse for hvededyrkingen - kan være frosset væk. Tilsvarende forhold gør sig gældende for rug.

Generelle noter til de anførte tal er givet i noterne til tabel 11 (arealer), tabel 15 (samletkærneudbytte), tabel 16 (gnstl. kærneudbytte) og tabel 23 (halmudbytte).

Et indtryk af vårhvedens betydning for den samlede hvededyrkning i de senere år er givet i nedenstående oversigt, der omfatter årene 1943 og 1949-1965.

Arealer med vårhvede

Øerne Jylland Hele landet

1000 ha

|                |     |     |    |
|----------------|-----|-----|----|
| 1943 . . . . . | 1   | 1   | 2  |
| 1949 . . . . . | ... | ... | 5  |
| 1950 . . . . . | 1   | 3   | 4  |
| 1951 . . . . . | 2   | 4   | 6  |
| 1952 . . . . . | 1   | 3   | 4  |
| 1953 . . . . . | 1   | 3   | 4  |
| 1954 . . . . . | 2   | 2   | 4  |
| 1955 . . . . . | 2   | 3   | 5  |
| 1956 . . . . . | 2   | 4   | 6  |
| 1957 . . . . . | 3   | 5   | 8  |
| 1958 . . . . . | 2   | 7   | 9  |
| 1959 . . . . . | 4   | 9   | 13 |
| 1960 . . . . . | 5   | 9   | 14 |
| 1961 . . . . . | 10  | 12  | 22 |
| 1962 . . . . . | 19  | 22  | 41 |
| 1963 . . . . . | 26  | 17  | 43 |
| 1964 . . . . . | 26  | 16  | 42 |
| 1965 . . . . . | 18  | 10  | 28 |

TABEL 27. Hvedearealets fordeling på landsdele  
Wheat area by districts

|  | Sjæl-<br>land | Born-<br>holm | Loll.-<br>Falster | Fyn          | Øst-<br>jylland | Nord-<br>jylland | Vest-<br>jylland | Syd-<br>jylland | Hele<br>landet |
|--|---------------|---------------|-------------------|--------------|-----------------|------------------|------------------|-----------------|----------------|
|  | 1             | 2             | 3                 | 4            | 5               | 6                | 7                | 8               | 9              |
| <b>A. Arealets fordeling</b>                           |               |               |                   |              |                 |                  |                  |                 |                |
| i absolutte tal <span style="float: right;">ha</span>  |               |               |                   |              |                 |                  |                  |                 |                |
| 1896 . . . . .   | 9850          | 636           | 10695             | 7416         | 5228            | 308              | 267              | ...             | 34400          |
| 1907 . . . . .   | 14154         | 528           | 11230             | 6777         | 6011            | 954              | 858              | ...             | 40512          |
| 1912 . . . . .   | 20673         | 1099          | 7726              | 7259         | 8136            | 1068             | 1585             | ...             | 47546          |
| 1915-19 gnstl. . . . .                                 | 26771         | 1565          | 8716              | 8880         | 9062            | 964              | 1969             | ...             | 57927          |
| 1920-24 " . . . . .                                    | 31838         | 2380          | 8977              | 12779        | 13357           | 1354             | 2674             | 6808            | 80167          |
| 1925-29 " . . . . .                                    | <u>37181</u>  | <u>3026</u>   | <u>8186</u>       | <u>16510</u> | <u>17553</u>    | <u>2930</u>      | <u>5985</u>      | <u>8607</u>     | <u>99978</u>   |
| 1930-34 " . . . . .                                    | 38369         | 3311          | 6448              | 17068        | 16158           | 4441             | 9369             | 9618            | 104782         |
| 1935-39 " . . . . .                                    | <u>42497</u>  | <u>3759</u>   | <u>6083</u>       | <u>20839</u> | <u>21440</u>    | <u>6909</u>      | <u>14272</u>     | <u>11706</u>    | <u>127505</u>  |
| 1940-44 " . . . . .                                    | 19618         | 2098          | 4401              | 12041        | 9448            | 2778             | 4540             | 6007            | 60931          |
| 1945-49 " . . . . .                                    | 24651         | 3096          | 4735              | 12430        | 10445           | 3333             | 5506             | 6474            | 70670          |
| 1950-54 " . . . . .                                    | 27024         | 2048          | 6294              | 13582        | 12426           | 3391             | 6080             | 8425            | 79270          |
| 1955-59 " . . . . .                                    | 25634         | 1292          | 7756              | 12756        | 9682            | 2777             | 5107             | 7410            | 72414          |
| 1960-64 " . . . . .                                    | 41606         | 1792          | 16208             | 19760        | 15464           | 5675             | 8560             | 11758           | 120823         |
| 1965 . . . . .   | 47131         | 2363          | 21560             | 20944        | 14696           | 4390             | 5226             | 10172           | 126482         |
| <b>B. Arealets procent-</b>                            |               |               |                   |              |                 |                  |                  |                 |                |
| vise fordeling <span style="float: right;">pct.</span> |               |               |                   |              |                 |                  |                  |                 |                |
| 1920-24 gnstl. . . . .                                 | 39,7          | 3,0           | 11,2              | 15,9         | 16,7            | 1,7              | 3,3              | 8,5             | 100,0          |
| 1925-29 " . . . . .                                    | 37,2          | 3,0           | 8,2               | 16,5         | 17,6            | 2,9              | 6,0              | 8,6             | 100,0          |
| 1930-34 " . . . . .                                    | 36,6          | 3,2           | 6,2               | 16,3         | 15,4            | 4,2              | 8,9              | 9,2             | 100,0          |
| 1935-39 " . . . . .                                    | 33,3          | 2,9           | 4,8               | 16,4         | 16,8            | 5,4              | 11,2             | 9,2             | 100,0          |
| 1940-44 " . . . . .                                    | 32,2          | 3,4           | 7,2               | 19,8         | 15,5            | 4,6              | 7,4              | 9,9             | 100,0          |
| 1945-49 " . . . . .                                    | 34,9          | 4,4           | 6,7               | 17,6         | 14,8            | 4,7              | 7,8              | 9,1             | 100,0          |
| 1950-54 " . . . . .                                    | 34,1          | 2,6           | 7,9               | 17,1         | 15,7            | 4,3              | 7,7              | 10,6            | 100,0          |
| 1955-59 " . . . . .                                    | 35,4          | 1,8           | 10,7              | 17,6         | 13,4            | 3,8              | 7,1              | 10,2            | 100,0          |
| 1960-64 " . . . . .                                    | 34,4          | 1,5           | 13,4              | 16,4         | 12,8            | 4,7              | 7,1              | 9,7             | 100,0          |
| 1965 . . . . .   | 37,3          | 1,9           | 17,0              | 16,6         | 11,6            | 3,5              | 4,1              | 8,0             | 100,0          |
| <b>C. Hvedearealet i</b>                               |               |               |                   |              |                 |                  |                  |                 |                |
| pct. af det samlede                                    |               |               |                   |              |                 |                  |                  |                 |                |
| omdriftsareal <span style="float: right;">pct.</span>  |               |               |                   |              |                 |                  |                  |                 |                |
| 1896 . . . . .   | 1,8           | 1,6           | 8,0               | 2,8          | 1,0             | 0,1              | 0,0              | ...             | 1,4            |
| 1907 . . . . .   | 2,6           | 1,3           | 8,4               | 2,6          | 1,2             | 0,2              | 0,2              | ...             | 1,6            |
| 1912 . . . . .   | 3,8           | 2,8           | 5,9               | 2,8          | 1,6             | 0,2              | 0,3              | ...             | 1,9            |
| 1915-19 gnstl. . . . .                                 | 5,0           | 4,1           | 6,7               | 3,4          | 1,9             | 0,2              | 0,4              | ...             | 2,4            |
| 1920-24 " . . . . .                                    | 6,1           | 6,2           | 6,9               | 5,0          | 2,8             | 0,3              | 0,5              | 3,2             | 3,0            |
| 1925-29 " . . . . .                                    | 7,1           | 7,9           | 6,3               | 6,4          | 3,7             | 0,7              | 1,0              | 4,0             | 3,7            |
| 1930-34 " . . . . .                                    | 7,7           | 9,1           | 5,3               | 6,9          | 3,5             | 1,0              | 1,6              | 4,1             | 4,0            |
| 1935-39 " . . . . .                                    | 8,6           | 10,2          | 5,0               | 8,5          | 4,6             | 1,5              | 2,3              | 4,8             | 4,8            |
| 1940-44 " . . . . .                                    | 3,9           | 5,5           | 3,5               | 4,9          | 2,0             | 0,6              | 0,7              | 2,4             | 2,3            |
| 1945-49 " . . . . .                                    | 5,0           | 7,8           | 3,8               | 5,1          | 2,3             | 0,7              | 0,9              | 2,6             | 2,6            |
| 1950-54 " . . . . .                                    | 5,6           | 5,2           | 5,1               | 5,5          | 2,7             | 0,7              | 1,0              | 3,2             | 3,0            |
| 1955-59 " . . . . .                                    | 5,3           | 3,4           | 6,1               | 5,3          | 2,1             | 0,6              | 0,8              | 2,8             | 2,7            |
| 1960-64 " . . . . .                                    | 8,8           | 4,7           | 12,6              | 8,2          | 3,3             | 1,2              | 1,3              | 4,3             | 4,4            |
| 1965 . . . . .   | 10,2          | 6,3           | 16,7              | 8,8          | 3,3             | 1,0              | 0,8              | 3,8             | 4,7            |

Anm. 1896 er her anvendt i stedet for 1901, da en stor del af hvedearealerne i dette år frøs væk.

TRANSLATION. - Front column, A: area in hectares; B: percentage distribution; C: wheat area as per cent of total area in rotation.



TABEL 28. Hvedearealets fordeling på ejendomsstørrelsesgrupper  
Wheat area by size of farms

|  | 0,55-5<br>ha | 5-10<br>ha  | 10-15<br>ha | 15-30<br>ha  | 30-60<br>ha  | 60-120<br>ha | 120 ha<br>og der-<br>over | I alt        |
|--|--------------|-------------|-------------|--------------|--------------|--------------|---------------------------|--------------|
|  | 1            | 2           | 3           | 4            | 5            | 6            | 7                         | 8            |
| A. Arealets fordeling i absolutte tal                |              |             |             |              |              |              |                           |              |
|  | ha           |             |             |              |              |              |                           |              |
| 1919 . . . . .                                       | <u>1293</u>  | <u>2602</u> | <u>3606</u> | <u>15037</u> | <u>17167</u> | <u>6743</u>  | <u>11589</u>              | <u>58037</u> |
| 1933 . . . . .                                       | 4206         | 9740        | 9252        | 34350        | 29350        | 8700         | 9955                      | 105553       |
| 1942 . . . . .                                       | <u>238</u>   | <u>535</u>  | <u>480</u>  | <u>1435</u>  | <u>1381</u>  | <u>431</u>   | <u>1235</u>               | <u>5735</u>  |
| 1946 . . . . .                                       | 2614         | 9295        | 9126        | 28902        | 24656        | 7032         | 7950                      | 89575        |
| 1951 . . . . .                                       | 1429         | 6672        | 7680        | 23984        | 22009        | 7813         | 11213                     | 80800        |
| 1956 . . . . .                                       | 1068         | 5375        | 6632        | 21334        | 16968        | 5795         | 8622                      | 65794        |
| 1959 . . . . .                                       | 1647         | 6106        | 8429        | 26045        | 23213        | 8768         | 14055                     | 88263        |
| 1961 . . . . .                                       | 2159         | 7698        | 8421        | 30093        | 28623        | 10057        | 18290                     | 105341       |
| B. Arealets procentvise fordeling                    |              |             |             |              |              |              |                           |              |
|  | pct.         |             |             |              |              |              |                           |              |
| 1919 . . . . .                                       | 2,2          | 4,5         | 6,2         | 25,9         | 29,6         | 11,6         | 20,0                      | 100,0        |
| 1933 . . . . .                                       | 4,0          | 9,2         | 8,8         | 32,6         | 27,8         | 8,2          | 9,4                       | 100,0        |
| 1942 . . . . .                                       | 4,2          | 9,3         | 8,4         | 25,0         | 24,1         | 7,5          | 21,5                      | 100,0        |
| 1946 . . . . .                                       | 2,9          | 10,4        | 10,2        | 32,3         | 27,5         | 7,8          | 8,9                       | 100,0        |
| 1951 . . . . .                                       | 1,8          | 8,2         | 9,5         | 29,7         | 27,2         | 9,7          | 13,9                      | 100,0        |
| 1956 . . . . .                                       | 1,6          | 8,2         | 10,1        | 32,4         | 25,8         | 8,8          | 13,1                      | 100,0        |
| 1959 . . . . .                                       | 1,9          | 6,9         | 9,6         | 29,5         | 26,3         | 9,9          | 15,9                      | 100,0        |
| 1961 . . . . .                                       | 2,0          | 7,3         | 8,0         | 28,6         | 27,2         | 9,5          | 17,4                      | 100,0        |
| C. Hvedearealet i pct. af det samlede landbrugsareal |              |             |             |              |              |              |                           |              |
|  | pct.         |             |             |              |              |              |                           |              |
| 1919 . . . . .                                       | 0,8          | 0,9         | 1,2         | 1,6          | 1,9          | 2,1          | 4,0                       | 1,8          |
| 1933 . . . . .                                       | 2,6          | 2,7         | 2,8         | 3,5          | 3,5          | 3,0          | 4,8                       | 3,3          |
| 1942 . . . . .                                       | 0,2          | 0,2         | 0,1         | 0,1          | 0,2          | 0,2          | 0,6                       | 0,2          |
| 1946 . . . . .                                       | 2,1          | 2,4         | 2,5         | 2,9          | 3,0          | 2,7          | 3,8                       | 2,8          |
| 1951 . . . . .                                       | 1,2          | 1,7         | 2,0         | 2,4          | 2,7          | 3,1          | 5,8                       | 2,6          |
| 1956 . . . . .                                       | 1,0          | 1,4         | 1,7         | 2,1          | 2,1          | 2,4          | 4,7                       | 2,1          |
| 1959 . . . . .                                       | 1,5          | 1,6         | 2,1         | 2,5          | 3,0          | 3,9          | 7,6                       | 2,8          |
| 1961 . . . . .                                       | 2,0          | 2,0         | 2,1         | 2,9          | 3,7          | 4,5          | 1,0                       | 3,4          |

Anm. Vedrørende materialets art og omfang se noterne til tabel 5.

TRANSLATION. - Heading, Columns 1-7: size of farms; 8: total. - Front column, A: area in hectares; B: percentage distribution of area; C: wheat area as per cent of total agricultural area.

TABEL 29. **Kærneudbytte af hvede for de enkelte landsdele**  
Grain yield of wheat by districts

|   | Sjæl-<br>land | Born-<br>holm | Loll.-<br>Falster | Fyn          | Øst-<br>jylland | Nord-<br>jylland | Vest-<br>jylland | Syd-<br>jylland | Hele<br>landet |
|---|---------------|---------------|-------------------|--------------|-----------------|------------------|------------------|-----------------|----------------|
|   | 1             | 2             | 3                 | 4            | 5               | 6                | 7                | 8               | 9              |
| <b>A. Kærneudbyttets fordeling i absolute tal</b> |               |               |                   |              |                 |                  |                  |                 |                |
|   | tons          |               |                   |              |                 |                  |                  |                 |                |
| 1896 . . . . .                                    | 28976         | 1703          | 32100             | 20960        | 15502           | 586              | 609              | ...             | 100436         |
| 1907 . . . . .                                    | 40197         | 1596          | 33923             | 20558        | 17971           | 1748             | 2262             | ...             | 118255         |
| 1912 . . . . .                                    | 61216         | 3646          | 21194             | 20601        | 24930           | 2139             | 3661             | ...             | 137387         |
| 1915-19 gnstl. . . . .                            | 80142         | 4765          | 27457             | 25969        | 22380           | 1782             | 3934             | ...             | 166429         |
| 1920-24 " . . . . .                               | 94727         | 7658          | 28476             | 37901        | 36064           | 2900             | 6044             | 17610           | 231380         |
| 1925-29 " . . . . .                               | <u>108783</u> | <u>8877</u>   | <u>26640</u>      | <u>48085</u> | <u>46234</u>    | <u>6651</u>      | <u>14171</u>     | <u>23106</u>    | <u>282547</u>  |
| 1930-34 " . . . . .                               | 113555        | 10433         | 20483             | 50482        | 44908           | 11488            | 24513            | 27084           | 302946         |
| 1935-39 " . . . . .                               | <u>139866</u> | <u>12616</u>  | <u>20768</u>      | <u>67460</u> | <u>61447</u>    | <u>17908</u>     | <u>35791</u>     | <u>33341</u>    | <u>389197</u>  |
| 1940-44 " . . . . .                               | 57445         | 6247          | 15755             | 34925        | 23589           | 6356             | 9688             | 16470           | 170475         |
| 1945-49 " . . . . .                               | 83497         | 10168         | 17139             | 43384        | 34585           | 9403             | 15468            | 23030           | 236674         |
| 1950-54 " . . . . .                               | 100727        | 6330          | 27224             | 51328        | 44166           | 10173            | 19537            | 29877           | 289362         |
| 1955-59 " . . . . .                               | 101853        | 5138          | 35400             | 51546        | 36336           | 9846             | 17671            | 28478           | 286268         |
| 1960-64 " . . . . .                               | 170264        | 7625          | 73148             | 83148        | 59016           | 20271            | 29050            | 44198           | 486720         |
| 1965 . . . . .                                    | 213242        | 11495         | 108150            | 93826        | 61296           | 16833            | 18247            | 40680           | 563769         |
| <b>B. Kærneudbyttets procentvise fordeling</b>    |               |               |                   |              |                 |                  |                  |                 |                |
|   | pct.          |               |                   |              |                 |                  |                  |                 |                |
| 1920-24 gnstl. . . . .                            | 40,9          | 3,3           | 12,3              | 16,4         | 15,6            | 1,3              | 2,6              | 7,6             | 100,0          |
| 1925-29 " . . . . .                               | 38,5          | 3,1           | 9,4               | 17,0         | 16,4            | 2,4              | 5,0              | 8,2             | 100,0          |
| 1930-34 " . . . . .                               | 37,5          | 3,4           | 6,8               | 16,7         | 14,8            | 3,8              | 8,1              | 8,9             | 100,0          |
| 1935-39 " . . . . .                               | 35,9          | 3,3           | 5,3               | 17,3         | 15,8            | 4,6              | 9,2              | 8,6             | 100,0          |
| 1940-44 " . . . . .                               | 33,7          | 3,7           | 9,2               | 20,5         | 13,8            | 3,7              | 5,7              | 9,7             | 100,0          |
| 1945-49 " . . . . .                               | 35,3          | 4,3           | 7,3               | 18,3         | 14,6            | 4,0              | 6,5              | 9,7             | 100,0          |
| 1950-54 " . . . . .                               | 34,8          | 2,2           | 9,4               | 17,7         | 15,3            | 3,5              | 6,8              | 10,3            | 100,0          |
| 1955-59 " . . . . .                               | 35,6          | 1,8           | 12,4              | 18,0         | 12,7            | 3,4              | 6,2              | 9,9             | 100,0          |
| 1960-64 " . . . . .                               | 35,0          | 1,6           | 15,0              | 17,1         | 12,1            | 4,1              | 6,0              | 9,1             | 100,0          |
| 1965 . . . . .                                    | 37,8          | 2,0           | 19,2              | 16,7         | 10,9            | 3,0              | 3,2              | 7,2             | 100,0          |
| <b>C. Gnstl. kærneudbytte</b>                     |               |               |                   |              |                 |                  |                  |                 |                |
|   | hkg/ha        |               |                   |              |                 |                  |                  |                 |                |
| 1896 . . . . .                                    | 29,4          | 26,8          | 30,0              | 28,3         | 29,7            | 19,0             | 22,8             | ...             | 29,2           |
| 1907 . . . . .                                    | 28,4          | 30,2          | 30,2              | 30,3         | 29,9            | 18,3             | 26,4             | ...             | 29,2           |
| 1912 . . . . .                                    | 29,6          | 33,2          | 27,4              | 28,4         | 30,6            | 20,0             | 23,1             | ...             | 28,9           |
| 1915-19 gnstl. . . . .                            | 29,9          | 30,4          | 31,5              | 29,2         | 24,7            | 18,5             | 20,0             | ...             | 28,7           |
| 1920-24 " . . . . .                               | 29,8          | 32,2          | 31,7              | 29,7         | 27,0            | 21,4             | 22,6             | 25,9            | 28,9           |
| 1925-29 " . . . . .                               | 29,3          | 29,3          | 32,5              | 29,1         | 26,3            | 22,7             | 23,7             | 26,8            | 28,3           |
| 1930-34 " . . . . .                               | 29,6          | 31,5          | 31,8              | 29,6         | 27,8            | 25,9             | 26,2             | 28,2            | 28,9           |
| 1935-39 " . . . . .                               | 32,9          | 33,6          | 34,1              | 32,4         | 28,7            | 25,9             | 25,1             | 28,5            | 30,5           |
| 1940-44 " . . . . .                               | 29,3          | 29,8          | 35,8              | 29,0         | 25,0            | 22,9             | 21,3             | 27,4            | 28,0           |
| 1945-49 " . . . . .                               | 33,9          | 32,8          | 36,2              | 34,9         | 33,1            | 28,2             | 28,1             | 35,6            | 33,5           |
| 1950-54 " . . . . .                               | 37,3          | 30,9          | 43,3              | 37,8         | 35,5            | 30,0             | 32,1             | 35,5            | 36,5           |
| 1955-59 " . . . . .                               | 39,7          | 39,8          | 45,6              | 40,4         | 37,5            | 35,5             | 34,6             | 38,4            | 39,5           |
| 1960-64 " . . . . .                               | 40,9          | 42,6          | 45,1              | 42,1         | 38,2            | 35,7             | 33,9             | 37,6            | 40,3           |
| 1965 . . . . .                                    | 45,2          | 48,6          | 50,2              | 44,8         | 41,7            | 38,3             | 34,9             | 40,0            | 44,6           |

TRANSLATION. - Front column, A: grain yield in tons; B: percentage distribution of grain yield; C: average grain yield.

TABEL 30. Hvede til rådighed fordelt på anvendelsesområder  
Wheat available, by use

|                          | Anvendelse til eksport |      | Anvendelse til udsæd |      | Anvendelse til formaling og industri |      | Anvendelse til foder |      | I alt     |       |
|--------------------------|------------------------|------|----------------------|------|--------------------------------------|------|----------------------|------|-----------|-------|
|                          | 1                      | 2    | 3                    | 4    | 5                                    | 6    | 7                    | 8    | 9         | 10    |
|                          | 1000 tons              | pct. | 1000 tons            | pct. | 1000 tons                            | pct. | 1000 tons            | pct. | 1000 tons | pct.  |
| 1900/01-04/05 gnstl..... | 6                      | 3,3  | 7                    | 4,1  | 135                                  | 75,6 | 30                   | 17,0 | 178       | 100,0 |
| 1905/06-09/10 " .....    | 9                      | 4,6  | 8                    | 4,0  | 146                                  | 73,1 | 36                   | 18,3 | 199       | 100,0 |
| 1910/11-14/15 " .....    | 12                     | 4,8  | 11                   | 4,2  | 138                                  | 54,7 | 92                   | 36,3 | 253       | 100,0 |
| 1915/16-19/20 " .....    | 1                      | 0,7  | 11                   | 5,9  | 152                                  | 84,8 | 15                   | 8,6  | 179       | 100,0 |
| 1920/21-24/25 " .....    | 4                      | 1,4  | 16                   | 5,0  | 187                                  | 59,8 | 106                  | 33,8 | 313       | 100,0 |
| 1925/26-29/30 " .....    | 11                     | 2,5  | 19                   | 4,3  | 158                                  | 35,8 | 254                  | 57,4 | 442       | 100,0 |
| 1930/31-34/35 " .....    | 1                      | 0,2  | 20                   | 3,2  | 189                                  | 30,6 | 407                  | 66,0 | 617       | 100,0 |
| 1935/36-39/40 " .....    | 7                      | 1,3  | 22                   | 4,3  | 227                                  | 44,8 | 252                  | 49,6 | 508       | 100,0 |
| 1940/41-44/45 " .....    | 2                      | 1,3  | 13                   | 8,6  | 134                                  | 85,2 | 8                    | 4,9  | 157       | 100,0 |
| 1945/46-49/50 " .....    | 4                      | 1,4  | 15                   | 5,8  | 221                                  | 87,2 | 14                   | 5,6  | 254       | 100,0 |
| 1950/51-54/55 " .....    | 15                     | 3,8  | 14                   | 3,3  | 260                                  | 63,8 | 118                  | 29,1 | 407       | 100,0 |
| 1955/56-59/60 " .....    | 5                      | 1,2  | 14                   | 3,2  | 267                                  | 62,2 | 143                  | 33,4 | 429       | 100,0 |
| 1960/61-64/65 " .....    | 43                     | 9,3  | 23                   | 4,9  | 270                                  | 58,1 | 129                  | 27,7 | 465       | 100,0 |
| 1965/66 .....            | 31                     | 6,2  | 17                   | 3,4  | 268                                  | 53,4 | 186                  | 37,0 | 502       | 100,0 |

Anm. Den samlede mængde hvede til rådighed er lig høsten + svind + import +/- lagerforskydninger (jfr. noter til tabel 31).

TRANSLATION. - Heading, Columns 1-2: use for export; 3-4: use for seed sown; 5-6: use for grinding and industry; 7-8: use for fodder; 9-10: total.

#### NOTER TIL TABEL 31

Kolonne 1: Som udgangspunkt for beregningen af hvedehøstens anvendelse er anvendt høstopgørelsen for hvede + svind, der for årene indtil 1963 er ansat til 10 pct. og for 1964 og 1965 til 5 pct. af høstudbyttet.

Kolonne 2 og 3: Im- og eksporttallene, der er taget fra den officielle handelsstatistik, gælder for årene 1910/11-1959/60 for perioden 1. september-31. august.

For årene 1900/01-1909/10 findes kun tal for kvartaler, hvorfor der er anvendt perioden 1. oktober-30. september.

Fra 1960/1961 er anvendt perioden 1. august-31. juli.

Kolonne 4: Det samlede indenlandske forbrug af hvede bestemmes som høsten + svind + importen af hvede + eksporten +/- lagerforskydninger.

Kolonne 5: Hvede anvendt til udsæd er beregnet på grundlag af en udsædsmængde på 180 kg/ha.

Ved beregningen af de anvendte udsædsmængder er der gået ud fra høstarealerne opgjort ved jultællingerne, idet der dog for de år i hvilke der har været større frostskaeder er anvendt det tilsåede areal. Dette har været tilfældet i årene 1900/01, 1923/24, 1941/42, 1946/47 og 1953/54.

Ved beregningen af udsædsmængden i f. eks. 1957/58 er anvendt arealet i 1958.

Kolonne 6: Da der i den her betragtede periode kun foreligger oplysninger om korn anvendt til formaling på høstår for årene 1917/18-1919/20 og 1938/39-1950/51 samt fra 1958/59 er der for den øvrige del af perioden anvendt forbruget til formaling i det følgende kalenderår, idet man ikke fra de foreliggende kalenderårstal kan komme frem til pålidelige

tal for høstår, f. eks. er for 1957/58 anvendt kalenderåret 1958.

For årene 1900-1904 er hvede til formaling beregnet på grundlag af hvedemelsproduktionen i året 1905 og bevægelser i folketallet pr. 1. juli for de enkelte år, idet der er korrigeret for eks- og import af hvedemel. Ved omregning fra melproduktionen til den anvendte kornmængde er der gået ud fra en formalingprocent på 70. For året 1901/02 er tallet dog sat 35000 tons lavere i forhold til ovenstående beregningsresultat, idet højst den samlede til rådighed værende mængde hvede kan være anvendt til udsæd og til formaling.

For årene 1905 og 1907-1913 er tallene oplyst i Dansk Industrieretning. Dennes opgørelse omfatter større og mindre handelsmøller.

Tallet for 1906 er beregnet på grundlag af hvedemelsproduktionen oplyst i Dansk Industrieretning for 1905 og 1907.

I årene 1913, 1915, 1916 og 1917 er tallene beregnede på grundlag af Dansk Industrieretnings oplysninger om forbruget af korn på de større handelsmøller, idet der er regnet med, at disse møller repræsenterer 98 pct. af handelsmøllernes samlede formaling. Disse 98 pct. er beregnet på grundlag af Dansk Industrieretnings oplysninger om formalingen på såvel de større som de mindre handelsmøller i årene 1909-13.

Tallet for 1914 er oplyst i Industriel produktionsstatistik 1913, idet handelsmøllernes forbrug er omregnet fra mel til korn; der er anvendt en formalingprocent på 70.

Tallet for årene 1917/18 og 1918/19 er oplyst i "Ernæringsrådets virksomhed".

I tallene for 1917/18 er inkluderet det anførte forbrug til industri, idet dette omfatter forbruget af hvedemel hos bagere og konditorer (plus klisterfabrikker).

TABEL 31. **Anvendelsen af hvede**  
Use of wheat

|   | Kærne-<br>udbytte<br>+ svind | Im-<br>port | Eks-<br>port | Inden-<br>landsk<br>forbrug<br>i alt | Anvendt<br>til<br>udsæd | Anvendt<br>til for-<br>maling | Anden<br>anven-<br>delse | Rest<br>anvendt<br>til foder |
|---|------------------------------|-------------|--------------|--------------------------------------|-------------------------|-------------------------------|--------------------------|------------------------------|
|   | 1                            | 2           | 3            | 4                                    | 5                       | 6                             | 7                        | 8                            |
| Høstår <span style="float: right;">1000 tons</span> |                              |             |              |                                      |                         |                               |                          |                              |
| 1900-01.....  | 101                          | 74          | 6            | 169                                  | 7                       | 140                           | -                        | 22                           |
| 1901-02.....  | 24                           | 87          | 1            | 110                                  | 7                       | 102                           | -                        | 1                            |
| 1902-03.....  | 111                          | 83          | 10           | 184                                  | 7                       | 133                           | -                        | 44                           |
| 1903-04.....  | 109                          | 94          | 7            | 196                                  | 7                       | 141                           | -                        | 48                           |
| 1904-05.....  | 105                          | 102         | 6            | 201                                  | 7                       | 158                           | -                        | 36                           |
| 1905-06.....  | 100                          | 102         | 6            | 196                                  | 7                       | 156                           | -                        | 33                           |
| 1906-07.....  | 102                          | 90          | 7            | 185                                  | 7                       | 153                           | -                        | 25                           |
| 1907-08.....  | 106                          | 98          | 11           | 193                                  | 8                       | 146                           | -                        | 39                           |
| 1908-09.....  | 112                          | 84          | 9            | 187                                  | 8                       | 138                           | -                        | 41                           |
| 1909-10.....  | 106                          | 93          | 13           | 186                                  | 9                       | 134                           | -                        | 43                           |
| 1910-11.....  | 134                          | 79          | 24           | 189                                  | 9                       | 128                           | -                        | 52                           |
| 1911-12.....  | 139                          | 139         | 13           | 265                                  | 10                      | 130                           | -                        | 125                          |
| 1912-13.....  | 124                          | 142         | 5            | 261                                  | 10                      | 135                           | -                        | 116                          |
| 1913-14.....  | 176                          | 109         | 19           | 266                                  | 11                      | 143                           | -                        | 112                          |
| 1914-15.....  | 164                          | 58          | 0            | 222                                  | 12                      | 155                           | -                        | 55                           |
| 1915-16.....  | 196                          | 58          | 0            | 254                                  | 11                      | 187                           | -                        | 56                           |
| 1916-17.....  | 148                          | 62          | 0            | 183                                  | 10                      | 161                           | -                        | 12                           |
| 1917-18.....  | 105                          | 2           | -            | 134                                  | 10                      | 123                           | -                        | 1                            |
| 1918-19.....  | 155                          | -           | 5            | 159                                  | 9                       | 146                           | -                        | 4                            |
| 1919-20.....  | 145                          | 13          | 1            | 161                                  | 13                      | 144                           | -                        | 4                            |
| 1920-21.....  | 181                          | 8           | 0            | 189                                  | 16                      | 170                           | -                        | 3                            |
| 1921-22.....  | 273                          | 44          | 6            | 311                                  | 17                      | 178                           | -                        | 116                          |
| 1922-23.....  | 227                          | 109         | 7            | 329                                  | 15                      | 181                           | -                        | 133                          |
| 1923-24.....  | 217                          | 197         | 2            | 412                                  | 15                      | 204                           | -                        | 193                          |
| 1924-25.....  | 144                          | 163         | 7            | 300                                  | 14                      | 201                           | -                        | 85                           |
| 1925-26.....  | 239                          | 113         | 18           | 334                                  | 18                      | 177                           | -                        | 139                          |
| 1926-27.....  | 215                          | 135         | 26           | 324                                  | 20                      | 158                           | -                        | 146                          |
| 1927-28.....  | 230                          | 217         | 4            | 443                                  | 18                      | 152                           | -                        | 273                          |
| 1928-29.....  | 299                          | 343         | 2            | 640                                  | 19                      | 154                           | 0                        | 467                          |
| 1929-30.....  | 288                          | 131         | 5            | 414                                  | 18                      | 150                           | 0                        | 246                          |
| 1930-31.....  | 254                          | 228         | 2            | 480                                  | 19                      | 152                           | -                        | 309                          |
| 1931-32.....  | 250                          | 417         | 0            | 667                                  | 18                      | 173                           | 0                        | 476                          |
| 1932-33.....  | 274                          | 275         | 1            | 548                                  | 19                      | 196                           | -                        | 333                          |
| 1933-34.....  | 287                          | 300         | 0            | 587                                  | 21                      | 202                           | 2                        | 362                          |
| 1934-35.....  | 319                          | 479         | 1            | 797                                  | 23                      | 215                           | 4                        | 555                          |
| 1935-36.....  | 364                          | 228         | 2            | 590                                  | 22                      | 228                           | 6                        | 334                          |
| 1936-37.....  | 282                          | 183         | 19           | 446                                  | 24                      | 222                           | 0                        | 200                          |
| 1937-38.....  | 337                          | 173         | 10           | 500                                  | 24                      | 216                           | 0                        | 260                          |
| 1938-39.....  | 423                          | 103         | 2            | 524                                  | 24                      | 212                           | 0                        | 288                          |
| 1939-40.....  | 377                          | 84          | 2            | 444                                  | 15                      | 252                           | -                        | 177                          |
| 1940-41.....  | 170                          | 0           | -            | 185                                  | 15                      | 167                           | -                        | 3                            |
| 1941-42.....  | 174                          | 0           | 2            | 158                                  | 13                      | 141                           | 1                        | 3                            |
| 1942-43.....  | 14                           | 3           | 1            | 30                                   | 9                       | 21                            | -                        | 0                            |
| 1943-44.....  | 161                          | 0           | 0            | 161                                  | 15                      | 138                           | -                        | 8                            |
| 1944-45.....  | 248                          | 0           | 8            | 240                                  | 16                      | 196                           | 5                        | 23                           |
| 1945-46.....  | 252                          | 0           | 9            | 243                                  | 16                      | 215                           | 2                        | 10                           |
| 1946-47.....  | 267                          | 6           | 5            | 268                                  | 15                      | 220                           | -                        | 33                           |
| 1947-48.....  | 49                           | 79          | 1            | 127                                  | 12                      | 114                           | -                        | 1                            |
| 1948-49.....  | 227                          | 97          | 3            | 321                                  | 15                      | 281                           | 2                        | 23                           |
| 1949-50.....  | 270                          | 22          | 1            | 291                                  | 15                      | 272                           | 1                        | 3                            |

TABEL 31. **Anvendelsen af hvede**  
(fortsat) Use of wheat (cont.)

|         | Kærne-<br>udbytte<br>+ svind | Im-<br>port | Eks-<br>port | Inden-<br>landsk<br>forbrug<br>i alt | Anvendt<br>til<br>udsæd | Anvendt<br>til for-<br>maling | Anden<br>anven-<br>delse | Rest<br>anvendt<br>til foder |
|---------|------------------------------|-------------|--------------|--------------------------------------|-------------------------|-------------------------------|--------------------------|------------------------------|
|         | 1                            | 2           | 3            | 4                                    | 5                       | 6                             | 7                        | 8                            |
|         |                              |             |              | 1000 tons                            |                         |                               |                          |                              |
| Høstår  |                              |             |              |                                      |                         |                               |                          |                              |
| 1950-51 | 268                          | 41          | 0            | 309                                  | 15                      | 242                           | -                        | 52                           |
| 1951-52 | 246                          | 53          | 0            | 299                                  | 13                      | 260                           | -                        | 26                           |
| 1952-53 | 271                          | 64          | 31           | 304                                  | 13                      | 259                           | -                        | 32                           |
| 1953-54 | 255                          | 173         | 44           | 384                                  | 15                      | 274                           | -                        | 95                           |
| 1954-55 | 262                          | 404         | 1            | 665                                  | 12                      | 264                           | -                        | 389                          |
| 1955-56 | 228                          | 278         | 10           | 496                                  | 12                      | 275                           | -                        | 209                          |
| 1956-57 | 240                          | 216         | 11           | 445                                  | 12                      | 278                           | -                        | 155                          |
| 1957-58 | 246                          | 130         | 2            | 374                                  | 14                      | 259                           | -                        | 101                          |
| 1958-59 | 247                          | 152         | 2            | 397                                  | 16                      | 264                           | -                        | 117                          |
| 1959-60 | 328                          | 81          | 2            | 407                                  | 15                      | 259                           | -                        | 133                          |
| 1960-61 | 288                          | 31          | 8            | 343                                  | 19                      | 251                           | -                        | 73                           |
| 1961-62 | 391                          | 24          | 32           | 390                                  | 28                      | 272                           | -                        | 90                           |
| 1962-63 | 580                          | 10          | 58           | 479                                  | 24                      | 275                           | -                        | 180                          |
| 1963-64 | 445                          | 35          | 32           | 461                                  | 23                      | 278                           | -                        | 160                          |
| 1964-65 | 514                          | 8           | 84           | 439                                  | 23                      | 273                           | -                        | 143                          |
| 1965-66 | 536                          | 10          | 31           | 471                                  | 17                      | 268                           | -                        | 186                          |

TRANSLATION. - Heading, Column 1: grain yield less waste; 2: imports; 3: exports; 4: total domestic consumption; 5: used for seed sown; 6: used for grinding; 7: other use; 8: the rest used for fodder. - Front column: crop year.

NOTER TIL TABEL 31, FORTSAT FRA SIDE 59.

Tallet for 1919-20 er oplyst i "Statens brødkorns-administration 1919-21".

For årene 1921-29 er tallene beregnede på grundlag af Industriel produktionsstatistikens oplysninger om den samlede hvedemelsproduktion. Ved omregning til anvendt mængde korn er benyttet forholdet mellem melproduktion og anvendt mængde korn i 1930-38, hvilket giver en formalingsprocent på 72. Industriel produktionsstatistikens oplysninger om melproduktion svarer til 97 pct. af den samlede produktion.

For årene 1930-38 er den anvendte mængde korn oplyst i Industriel produktionsstatistik.

For høstårene 1938/39-1946/47 indeholder "De danske Kornordninger 1933-46" oplysninger om hvede anvendt til formaling.

For årene 1947/48-1950/51 er tallene uddraget af Kornkontorets udsendte materiale vedrørende formalingen på høstår.

For årene 1951/52-1957/58 og fremefter er tallene taget fra Danmarks Statistiks årlige opgørelse over forbruget af hvede til formaling. Disse tal er fremkommet i Landbrugsstatistikken.

Fra 1958/59 er anvendt opgørelse fra Statens Kornkontor over hvede anvendt til formaling.

Kolonne 7: Anvendelsen af hvede til andre formål er normalt af ganske underordnet betydning, hvis der i det hele taget forekommer et sådant forbrug.

Bryggeriernes forbrug sidst i trediverne - 1-4 tons - er inkluderet i bygforbruget. Derimod blev der i trediverne samt i årene under og efter 2. verdenskrig anvendt en del hvede på spritfabrikkerne; disse mængder er anført i kol. 7. I øvrigt anvender

en række industrier f. eks. klisterindustrien noget hvedemel, men dette kan ikke udskilles fra forbruget til konsum og er også ganske underordnet af størrelse.

For årene 1929-40 er tallene hentet fra Industriel produktionsstatistik.

For årene 1940/41-1946/47 findes oplysninger om forbruget af hvede i industrien i "De danske kornordninger 1933-46".

Tallene for 1948/49 og 1949/50 hidrører fra Landbrugsstatistikken.

Kolonne 8: Forbruget af hvede til foder er beregnet som den til rådighed værende mængde + summen af forbruget til udsæd, til formaling og til andre formål.

Der kan kun i særlige tilfælde tages hensyn til lagerforskydninger, idet oplysninger om lagerforskydninger kun foreligger for de år, da der har været kornordninger. I betragtning af den almindelige usikkerhed på denne opgørelse er der kun taget hensyn til disse forskydninger i de år, hvor disse har en betragtelig størrelse. I årene 1916/17, 1917/18, 1918/19 og 1919/20 er der korrigeret for følgende lagerforskydninger + 27000 tons, + 27000 tons, + 9000 tons og + 4000 tons. I årene under anden verdenskrig er korrigeret i årene 1939/40, 1940/41, 1941/42 og 1942/43 med følgende forskydninger + 15000 tons, + 15000 tons, + 14000 tons, + 14000 tons. Fra 1960/61-1965/66 har lagerforskydningerne været henholdsvis + 32000 tons, + 7000 tons, + 53000 tons, + 13000 tons, + 1000 tons og + 44000 tons. Fra 1960/61 er lagerforskydningerne beregnet på grundlag af årlige lageropgørelser.

TABEL 32. **Hvedeimporten procentvis fordelt på lande**  
Imports of wheat by countries (percentage distribution)

|                | Tyskland<br>(fra 1945<br>Vest-<br>tyskland) | Sverige | Sovjet-<br>unionen | Frankrig | Canada | USA   | Argentina | Andre<br>lande | I alt |
|----------------|---|---------|--------------------|----------|--------|-------|-----------|----------------|-------|
|                | 1   | 2       | 3                  | 4        | 5      | 6     | 7         | 8              | 9     |
| pct.           |   |         |                    |          |        |       |           |                |       |
| 1900 . . . . . | 52,0  | 0,0     | 10,3               | -        | -      | 36,0  | 0,5       | 1,2            | 100,0 |
| 1901 . . . . . | 27,5  | 0,0     | 6,1                | -        | -      | 65,3  | -         | 1,1            | 100,0 |
| 1902 . . . . . | 42,9  | 0,0     | 11,6               | 0,0      | -      | 44,4  | -         | 1,1            | 100,0 |
| 1903 . . . . . | 54,4  | 0,0     | 4,5                | -        | -      | 38,6  | 1,9       | 0,6            | 100,0 |
| 1904 . . . . . | 56,9  | 0,2     | 23,9               | -        | -      | 13,5  | 1,9       | 3,6            | 100,0 |
| 1905 . . . . . | 58,3  | 0,4     | 28,6               | -        | -      | 5,5   | 0,7       | 6,5            | 100,0 |
| 1906 . . . . . | 55,5  | 0,1     | 17,3               | -        | -      | 24,0  | 3,0       | 0,1            | 100,0 |
| 1907 . . . . . | 41,5  | 0,5     | 0,7                | 0,0      | -      | 46,9  | 9,0       | 1,4            | 100,0 |
| 1908 . . . . . | 44,8  | 0,1     | 0,7                | -        | -      | 38,2  | 15,3      | 0,9            | 100,0 |
| 1909 . . . . . | 43,8  | 0,0     | 18,0               | -        | -      | 32,9  | 5,2       | 0,1            | 100,0 |
| 1910 . . . . . | 38,7  | -       | 22,7               | -        | -      | 29,7  | 2,9       | 6,0            | 100,0 |
| 1911 . . . . . | 52,1  | -       | 11,8               | -        | 0,5    | 29,1  | 0,4       | 6,1            | 100,0 |
| 1912 . . . . . | 43,9  | -       | 2,0                | -        | 5,3    | 30,1  | 5,2       | 13,5           | 100,0 |
| 1913 . . . . . | 58,0  | -       | 2,7                | -        | 0,2    | 33,5  | 0,9       | 4,7            | 100,0 |
| 1914 . . . . . | 35,6  | -       | 3,5                | -        | 0,7    | 58,5  | 0,2       | 1,5            | 100,0 |
| 1915 . . . . . | -   | -       | -                  | -        | 2,0    | 97,4  | 0,0       | 0,6            | 100,0 |
| 1916 . . . . . | -   | -       | 0,8                | -        | 0,2    | 90,6  | 8,3       | 0,1            | 100,0 |
| 1917 . . . . . | -   | -       | -                  | -        | -      | 39,6  | 56,4      | 4,0            | 100,0 |
| 1918 . . . . . | -   | -       | -                  | -        | -      | 100,0 | -         | -              | 100,0 |
| 1919 . . . . . | -   | 4,2     | -                  | -        | -      | -     | 94,7      | 1,1            | 100,0 |
| 1920 . . . . . | 87,3  | 1,2     | -                  | -        | -      | 5,9   | -         | 5,6            | 100,0 |
| 1921 . . . . . | 8,6   | 1,6     | -                  | -        | 25,5   | 57,3  | -         | 7,0            | 100,0 |
| 1922 . . . . . | 26,5  | 3,2     | -                  | -        | 14,8   | 29,2  | 22,2      | 4,1            | 100,0 |
| 1923 . . . . . | 34,9  | 0,3     | -                  | 1,0      | 10,2   | 30,0  | 19,7      | 3,9            | 100,0 |
| 1924 . . . . . | 23,8  | 0,1     | 0,1                | -        | 19,3   | 31,1  | 23,1      | 2,5            | 100,0 |
| 1925 . . . . . | 27,4  | 0,6     | 0,1                | -        | 23,5   | 26,9  | 18,4      | 3,1            | 100,0 |
| 1926 . . . . . | 22,3  | 3,8     | 0,8                | -        | 16,9   | 38,5  | 16,0      | 1,7            | 100,0 |
| 1927 . . . . . | 16,3  | 6,1     | 0,7                | 0,2      | 28,0   | 30,9  | 16,1      | 1,7            | 100,0 |
| 1928 . . . . . | 37,2  | 15,2    | -                  | 0,0      | 10,1   | 28,9  | 6,3       | 2,3            | 100,0 |
| 1929 . . . . . | 22,5  | 14,7    | -                  | -        | 18,7   | 36,3  | 5,8       | 2,0            | 100,0 |
| 1930 . . . . . | 26,9  | 4,1     | 6,8                | 3,7      | 8,5    | 26,6  | 15,8      | 7,6            | 100,0 |
| 1931 . . . . . | 37,8  | 0,2     | 21,8               | 0,6      | 3,8    | 9,5   | 9,7       | 16,6           | 100,0 |
| 1932 . . . . . | 42,2  | 0,5     | 0,9                | -        | 17,0   | 10,1  | 19,1      | 10,2           | 100,0 |
| 1933 . . . . . | 50,4  | 0,1     | 0,4                | -        | 15,0   | 13,9  | 15,0      | 5,2            | 100,0 |
| 1934 . . . . . | 15,5  | 4,1     | 0,1                | 31,5     | 8,3    | 16,3  | 11,2      | 13,0           | 100,0 |
| 1935 . . . . . | 0,8   | 1,5     | -                  | 40,7     | 5,2    | 21,5  | 7,0       | 23,3           | 100,0 |
| 1936 . . . . . | 0,7   | 20,1    | -                  | 2,4      | 4,4    | 48,0  | 2,0       | 22,4           | 100,0 |
| 1937 . . . . . | 0,8   | 1,9     | -                  | 0,0      | 4,4    | 61,1  | 7,5       | 24,3           | 100,0 |
| 1938 . . . . . | 2,1   | 0,0     | -                  | 2,8      | 2,1    | 68,8  | 3,8       | 20,4           | 100,0 |
| 1939 . . . . . | 0,4   | 0,1     | -                  | 5,1      | 6,5    | 66,7  | 2,2       | 19,0           | 100,0 |
| 1940 . . . . . | -   | 0,0     | -                  | -        | 6,8    | 90,3  | 1,2       | 1,7            | 100,0 |
| 1941 . . . . . | 95,6  | 4,4     | -                  | -        | -      | -     | -         | -              | 100,0 |
| 1942 . . . . . | 99,4  | 0,6     | -                  | -        | -      | -     | -         | -              | 100,0 |
| 1943 . . . . . | -   | 100,0   | -                  | -        | -      | -     | -         | -              | 100,0 |
| 1944 . . . . . | 0,0   | 100,0   | -                  | -        | -      | -     | -         | -              | 100,0 |
| 1945 . . . . . | -   | 100,0   | -                  | -        | -      | -     | -         | -              | 100,0 |
| 1946 . . . . . | -   | 59,3    | -                  | -        | -      | -     | -         | 40,7           | 100,0 |
| 1947 . . . . . | -   | 0,1     | -                  | 0,4      | -      | 81,3  | -         | 18,2           | 100,0 |
| 1948 . . . . . | -   | 0,1     | -                  | -        | -      | 99,7  | -         | 0,2            | 100,0 |
| 1949 . . . . . | -   | 0,1     | -                  | 0,0      | -      | 99,9  | -         | -              | 100,0 |

TABEL 32. **Hvedeimporten procentvis fordelt på lande**  
(fortsat) Imports of wheat by countries (percentage distribution) (cont.)

|                | Tyskland<br>(fra 1945<br>Vest-<br>tyskland) | Sverige | Sovjet-<br>unionen | Frankrig | Canada | USA   | Argentina | Andre<br>lande | I alt |
|----------------|---|---------|--------------------|----------|--------|-------|-----------|----------------|-------|
|                | 1   | 2       | 3                  | 4        | 5      | 6     | 7         | 8              | 9     |
|                | pct.  |         |                    |          |        |       |           |                |       |
| 1950 . . . . . | -   | 0,0     | -                  | -        | -      | 100,0 | -         | -              | 100,0 |
| 1951 . . . . . | 0,0   | 0,3     | -                  | 0,0      | -      | 99,7  | -         | 0,0            | 100,0 |
| 1952 . . . . . | -   | 0,1     | 12,5               | 10,5     | -      | 49,7  | -         | 27,2           | 100,0 |
| 1953 . . . . . | 0,0   | 1,1     | -                  | 34,5     | -      | 25,4  | -         | 39,0           | 100,0 |
| 1954 . . . . . | -   | 19,6    | 4,4                | 37,5     | -      | 0,0   | 29,6      | 8,9            | 100,0 |
| 1955 . . . . . | 0,0   | 3,1     | 2,6                | 45,9     | -      | 1,5   | 21,6      | 25,3           | 100,0 |
| 1956 . . . . . | 1,7   | 5,8     | 0,0                | 11,8     | 1,6    | 29,0  | 38,8      | 11,3           | 100,0 |
| 1957 . . . . . | 0,2   | 4,0     | 5,5                | 6,6      | 2,8    | 42,6  | 34,0      | 4,3            | 100,0 |
| 1958 . . . . . | 1,6   | 28,2    | 0,0                | 19,8     | 3,8    | 31,7  | 10,8      | 4,1            | 100,0 |
| 1959 . . . . . | 0,8   | 7,6     | 15,8               | 9,1      | 6,8    | 25,5  | 11,2      | 23,2           | 100,0 |
| 1960 . . . . . | 3,1   | 25,5    | 1,2                | 35,1     | 5,7    | 18,1  | 7,0       | 4,3            | 100,0 |
| 1961 . . . . . | 26,8  | 47,2    | -                  | 3,0      | 1,1    | 7,3   | 3,3       | 11,3           | 100,0 |
| 1962 . . . . . | 13,7  | 46,0    | -                  | 6,0      | 0,5    | 12,2  | 10,3      | 11,3           | 100,0 |
| 1963 . . . . . | 0,7   | 37,3    | -                  | 12,5     | 8,1    | 16,3  | 4,1       | 21,0           | 100,0 |
| 1964 . . . . . | 3,0   | 4,3     | -                  | 60,5     | -      | 3,0   | 5,4       | 23,8           | 100,0 |
| 1965 . . . . . | 20,6  | 34,1    | -                  | 8,3      | 9,4    | 5,1   | 22,5      | 0,0            | 100,0 |

TRANSLATION. - Heading, Column 1: Germany; 2: Sweden; 3: The Soviet Union; 4: France; 5: Canada; 6: USA; 7: Argentina; 8: other countries; 9: total.

#### NOTER TIL TABEL 32

Tallene er beregnede på grundlag af Handelsstatistikens oplysninger om importens fordeling.

For årene 1900-1937 angiver procenterne generalhandelens fordeling på købslande, da det ikke er muligt i denne periode at opgøre specialhandelen på lande, idet der ved specialhandel forstås importen fra et land + den del af denne import, der er bestemt til genudførelse.

Fra 1938-1958 angiver procenterne specialhandelens fordeling på købslande.

Fra og med 1959 angiver tallene i overensstemmelse med den officielle handelsstatistik generalhandelen på oprindelseslande, d. v. s. den samlede import fra et land uanset om den bruges her i landet eller genudføres. Genudførelsen har dog været uden betydning.

Vedrørende importen fra "andre lande" skal bemærkes følgende:

I 1912 og 1931 kom denne import hovedsagelig fra UK og Holland: fra UK henholdsvis 5 pct. og 3 pct. og fra Holland henholdsvis 3 pct. og 3 pct.

I årene 1935-39 andrager UK's andel henholdsvis 6 pct., 5 pct., 7 pct., 8 pct. og 15 pct., og importen fra Benelux-landene har udgjort henholdsvis 11 pct., 9 pct., 9 pct., 12 pct. og 4 pct.

I 1946 var importen minimal.

I 1947 stammer hele importen under "andre lande" fra Polen.

I 1952, 1953 og 1954 kom i alt væsentligt importen under "andre lande" fra UK.

I 1955 er importen fra "andre lande" delt på UK med 9 pct. og Uruguay med 14 pct.

I 1956 blev der importeret 10,5 pct. fra Uruguay.

I 1959 kom 11,0 pct. fra Østtyskland, 5,0 pct. fra Grækenland og 2-3 pct. fra hvert af landene Italien, Belgien, Luxembourg og Tyrkiet.

I 1961 kom 9,4 pct. fra Irland.

I 1962 kom 9,1 pct. fra UK.

I 1963 kom 16,7 pct. fra Belgien, Luxembourg.

I 1964 kom 7,1 pct. fra Belgien, Luxembourg og 16,7 pct. fra Holland.

## 3. Rug

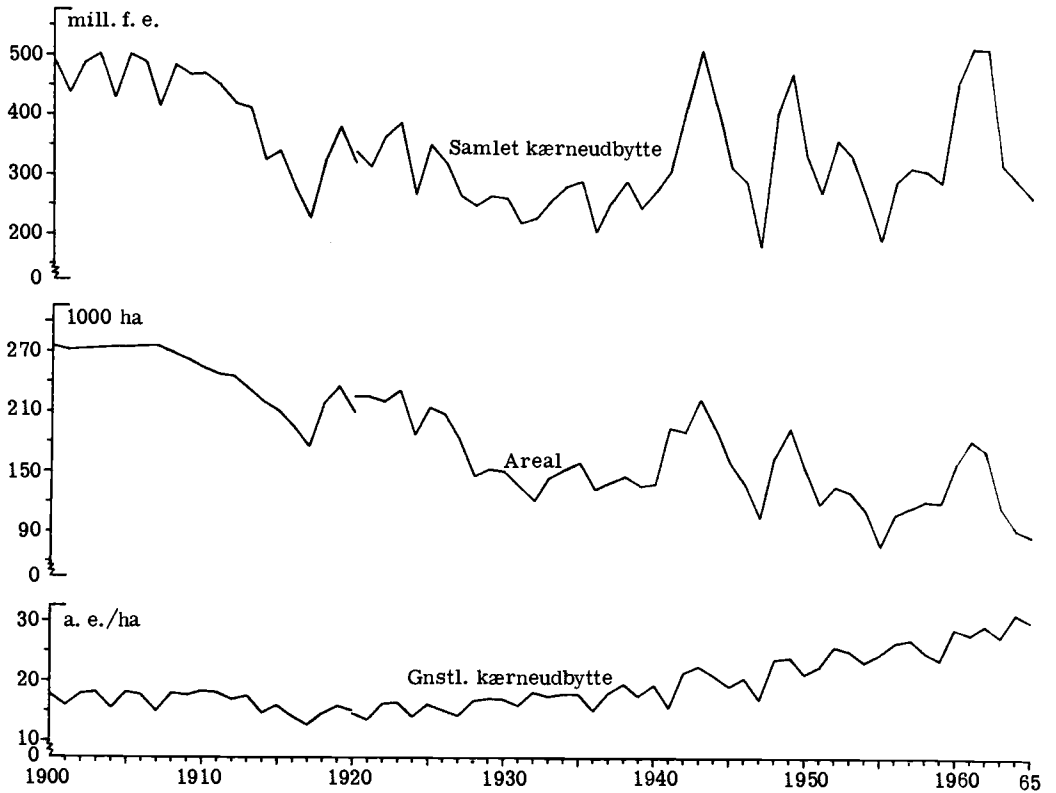


Fig. XI. Rug. Areal og høstudbytte (jfr. tabel 33).



TABEL 33. Rug. Areal og høstudbytte  
Rye. Area and crop yield

|                  | Rug-<br>areal<br>i alt | Rug-<br>arealet<br>i pct. af<br>omdrifts-<br>arealet | Gnstl.<br>kærne-<br>udbytte | Kærne-<br>udbytte | Kærne-<br>udbyttets<br>foder-<br>værdi | Halm-<br>udbyttets<br>foder-<br>værdi | Kærne-<br>og halm-<br>udbyttets<br>foder-<br>værdi | Rug-<br>høsten<br>(kærne og<br>halm) i<br>pct. af<br>samlet<br>høst |
|------------------|------------------------|--|-----------------------------|-------------------|--|---------------------------------------|--|---|
|                  | 1                      | 2  | 3                           | 4                 | 5                                      | 6                                     | 7  | 8   |
|                  | ha                     | pct.   | hkg/ha                      | tons              | 1000 f.e.                              |                                       | pct.   |   |
| 1900 . . . . .   | 276419                 | 10,9   | 17,8                        | 489879            | 489879                                 | 165851                                | 655730   | 12,1  |
| 1901 . . . . .   | 272523                 | 10,8   | 16,0                        | 435949            | 435949                                 | 174415                                | 610364   | 11,2  |
| 1902 . . . . .   | 273387                 | 10,8   | 17,8                        | 487294            | 487294                                 | 180435                                | 667729   | 11,7  |
| 1903 . . . . .   | 273912                 | 10,9   | 18,4                        | 500897            | 500897                                 | 158869                                | 659766   | 11,0  |
| 1904 . . . . .   | 274436                 | 10,9   | 15,8                        | 427476            | 427476                                 | 148195                                | 575671   | 10,4  |
| 1905 . . . . .   | 274961                 | 11,0   | 18,4                        | 499771            | 499771                                 | 175975                                | 675746   | 11,5  |
| 1906 . . . . .   | 275487                 | 11,0   | 17,8                        | 488840            | 488840                                 | 187331                                | 676171   | 10,5  |
| 1907 . . . . .   | 276009                 | 11,1   | 15,0                        | 412640            | 412640                                 | 220807                                | 633447   | 9,4   |
| 1908 . . . . .   | 268699                 | 10,8   | 18,0                        | 483659            | 483659                                 | 188089                                | 671748   | 9,8   |
| 1909 . . . . .   | 261695                 | 10,6   | 17,8                        | 465818            | 465818                                 | 198888                                | 664706   | 9,7   |
| 1910 . . . . .   | 254360                 | 10,3   | 18,4                        | 468022            | 468022                                 | 172965                                | 640987   | 9,1   |
| 1911 . . . . .   | 247791                 | 10,0   | 18,1                        | 448502            | 448502                                 | 188321                                | 636823   | 9,3   |
| 1912 . . . . .   | 245785                 | 9,9  | 17,0                        | 417555            | 417555                                 | 167134                                | 584689   | 7,9   |
| 1913 . . . . .   | 232747                 | 9,4  | 17,6                        | 409634            | 409634                                 | 148958                                | 558592   | 7,5   |
| 1914 . . . . .   | 219910                 | 8,8  | 14,7                        | 323267            | 323267                                 | 114353                                | 437620   | 6,5   |
| 1915 . . . . .   | 210917                 | 8,4  | 16,0                        | 337541            | 337541                                 | 129859                                | 467400   | 6,6   |
| 1916 . . . . .   | 194754                 | 8,0  | 14,1                        | 274358            | 274358                                 | 133268                                | 407626   | 6,0   |
| 1917 . . . . .   | 176523                 | 7,5  | 12,8                        | 225316            | 225316                                 | 64608                                 | 289924   | 4,9   |
| 1918 . . . . .   | 219666                 | 9,3  | 14,7                        | 323257            | 323257                                 | 119248                                | 442505   | 7,1   |
| 1919 . . . . .   | 235996                 | 9,5  | 16,7                        | 378695            | 378695                                 | 121539                                | 500234   | 7,5   |
| 1920 u. Sdj. . . | <u>210239</u>          | <u>8,6</u>   | <u>15,1</u>                 | <u>317784</u>     | <u>317784</u>                          | <u>122902</u>                         | <u>440686</u>                                      | <u>6,4</u>  |
| 1920 m. Sdj. .   | 226612                 | 8,6  | 15,2                        | 336359            | 336359                                 | 128583                                | 464942   | 6,3   |
| 1921 . . . . .   | 226136                 | 8,7  | 13,7                        | 309998            | 309998                                 | 134216                                | 444214   | 5,8   |
| 1922 . . . . .   | 221285                 | 8,4  | 16,4                        | 362822            | 362822                                 | 123743                                | 486565   | 6,2   |
| 1923 . . . . .   | 232483                 | 8,8  | 16,6                        | 384713            | 384713                                 | 181681                                | 566394   | 6,6   |
| 1924 . . . . .   | 188401                 | 7,1  | 14,1                        | 264771            | 264771                                 | 117403                                | 382174   | 4,7   |
| 1925 . . . . .   | 214518                 | 8,1  | 16,3                        | 349155            | 349155                                 | 151593                                | 500748   | 5,3   |
| 1926 . . . . .   | 208100                 | 7,8  | 15,2                        | 317015            | 317015                                 | 145840                                | 462855   | 4,7   |
| 1927 . . . . .   | 183324                 | 6,9  | 14,4                        | 263271            | 263271                                 | 132066                                | 395337   | 4,1   |
| 1928 . . . . .   | 146142                 | 5,5  | 16,8                        | 245950            | 245950                                 | 103106                                | 349056   | 3,2   |
| 1929 . . . . .   | 153647                 | 5,7  | 17,2                        | 264446            | 264446                                 | 113944                                | 378390   | 3,6   |
| 1930 . . . . .   | 151180                 | 5,6  | 17,1                        | 258758            | 258758                                 | 112859                                | 371617   | 3,3   |
| 1931 . . . . .   | 136325                 | 5,1  | 15,9                        | 217617            | 217617                                 | 93481                                 | 311098   | 2,8   |
| 1932 . . . . .   | 122150                 | 4,6  | 18,4                        | 225308            | 225308                                 | 97367                                 | 322675   | 2,7   |
| 1933 . . . . .   | 144846                 | 5,4  | 17,6                        | 254841            | 254841                                 | 86425                                 | 341266   | 2,9   |
| 1934 . . . . .   | 154367                 | 5,7  | 18,0                        | 277753            | 277753                                 | 115064                                | 392817   | 3,7   |
| 1935 . . . . .   | 159953                 | 5,9  | 18,0                        | 287320            | 287320                                 | 107120                                | 394440   | 3,4   |
| 1936 . . . . .   | 133974                 | 5,0  | 15,1                        | 202460            | 202460                                 | 79890                                 | 282350   | 2,5   |
| 1937 . . . . .   | 140969                 | 5,3  | 18,0                        | 254481            | 254481                                 | 85955                                 | 340436   | 2,8   |
| 1938 . . . . .   | 147005                 | 5,4  | 19,5                        | 287451            | 287451                                 | 102778                                | 390229   | 3,1   |
| 1939 . . . . .   | 136990                 | 5,0  | 17,6                        | 241579            | 241579                                 | 83001                                 | 324580   | 2,7   |
| 1940 . . . . .   | 139309                 | 5,2  | 19,5                        | 272147            | 272147                                 | 77415                                 | 349562   | 3,0   |
| 1941 . . . . .   | 194724                 | 7,3  | 15,7                        | 306377            | 306377                                 | 112648                                | 419025   | 4,1   |
| 1942 . . . . .   | 190542                 | 7,0  | 21,6                        | 411795            | 411795                                 | 150807                                | 562602   | 4,9   |
| 1943 . . . . .   | 224355                 | 8,2  | 22,6                        | 507116            | 507116                                 | 170163                                | 677279   | 5,4   |
| 1944 . . . . .   | 196133                 | 7,2  | 21,0                        | 411701            | 411701                                 | 150669                                | 562370   | 4,7   |
| 1945 . . . . .   | 161179                 | 6,0  | 19,3                        | 310749            | 310749                                 | 119542                                | 430291   | 3,4   |
| 1946 . . . . .   | 138678                 | 5,2  | 20,7                        | 286753            | 286753                                 | 102471                                | 389224   | 3,0   |
| 1947 . . . . .   | 105016                 | 4,0  | 17,1                        | 179242            | 179242                                 | 46904                                 | 226146   | 2,3   |
| 1948 . . . . .   | 167308                 | 6,3  | 23,9                        | 399785            | 399785                                 | 119338                                | 519123   | 4,4   |
| 1949 . . . . .   | 194966                 | 7,3  | 24,1                        | 469137            | 469137                                 | 158236                                | 627373   | 4,7   |

TABEL 33. **Rug. Areal og høstudbytte**  
(fortsat) Rye. Area and crop yield (cont.)

|      | Rug-areal i alt | Rug-arealet i pct. af omdrifts-arealet | Gnstl. kærne-udbytte | Kærne-udbytte | Kærne-udbyttets foderværdi | Halm-udbyttets foderværdi | Kærne- og halm-udbyttets foderværdi | Rug-høsten (kærne og halm) i pct. af samlet høst |
|------|-----------------|--|----------------------|---------------|----------------------------|---------------------------|-------------------------------------|--|
|      | 1               | 2                                      | 3                    | 4             | 5                          | 6                         | 7                                   | 8  |
|      | ha              | pct.                                   | hkg/ha               | tons          | 1000 f.e.                  |                           |                                     | pct.   |
| 1950 | 154498          | 5,8                                    | 21,4                 | 330506        | 330506                     | 106927                    | 437433                              | 3,4  |
| 1951 | 119489          | 4,4                                    | 22,6                 | 269579        | 269579                     | 85461                     | 355040                              | 2,8  |
| 1952 | 137308          | 5,0                                    | 26,0                 | 357625        | 357625                     | 121963                    | 479588                              | 3,5  |
| 1953 | 130821          | 4,8                                    | 25,3                 | 330814        | 330814                     | 102668                    | 433482                              | 3,0  |
| 1954 | 112030          | 4,1                                    | 24,7                 | 276476        | 262652                     | 79101                     | 341753                              | 2,7  |
| 1955 | 77199           | 2,9                                    | 24,7                 | 191058        | 191058                     | 64934                     | 255992                              | 2,0  |
| 1956 | 108617          | 4,0                                    | 26,7                 | 290480        | 290480                     | 88921                     | 379401                              | 2,8  |
| 1957 | 115631          | 4,2                                    | 27,1                 | 313230        | 313230                     | 80826                     | 394056                              | 2,8  |
| 1958 | 122595          | 4,5                                    | 25,0                 | 306692        | 306692                     | 94325                     | 401017                              | 2,9  |
| 1959 | 120767          | 4,4                                    | 23,9                 | 289065        | 289065                     | 83633                     | 372698                              | 3,1  |
| 1960 | 156752          | 5,7                                    | 29,0                 | 454444        | 454444                     | 119171                    | 573615                              | 4,1  |
| 1961 | 182674          | 6,5                                    | 28,1                 | 513876        | 513876                     | 154226                    | 668102                              | 4,7  |
| 1962 | 173791          | 6,3                                    | 29,5                 | 512262        | 512262                     | 138335                    | 650597                              | 4,5  |
| 1963 | 115901          | 4,3                                    | 27,6                 | 319871        | 319871                     | 92732                     | 412603                              | 3,0  |
| 1964 | 92628           | 3,4                                    | 31,5                 | 291633        | 291633                     | 69665                     | 361298                              | 2,4  |
| 1965 | 87599           | 3,3                                    | 30,2                 | 264340        | 264340                     | 57097                     | 321437                              | 2,2  |

TRANSLATION. - Heading, Column 1: rye area, total; 2: rye area as per cent of area in rotation; 3: average grain yield; 4: grain yield; 5: fodder value of grain yield; 6: fodder value of yield of straw; 7: fodder value of yield of grain and straw; 8: rye crop (grain and straw) as per cent of total crop.

## NOTER TIL TABEL 33

Øerne Jylland Hele landet

De i nærværende afsnit meddelte oplysninger om rug omfatter den samlede rugdyrkning her i landet, d. v. s. såvel vinterrug som vårrug. Et indtryk af vårrugens betydning for den samlede rugdyrkning i de senere år er givet i nedenstående oversigt, der omfatter årene 1943 og 1949-1965.

## Arealer med vårrug

|      | Øerne   | Jylland | Hele landet |
|------|---------|---------|-------------|
|      | 1000 ha |         |             |
| 1943 | 1       | 11      | 12          |
| 1949 | ...     | ...     | 9           |
| 1950 | 1       | 7       | 8           |
| 1951 | 1       | 7       | 8           |
| 1952 | 0       | 7       | 7           |
| 1953 | 1       | 5       | 6           |
| 1954 | 0       | 5       | 5           |
| 1955 | 0       | 5       | 5           |
| 1956 | 1       | 8       | 9           |

|      | 1000 ha |   |    |
|------|---------|---|----|
| 1957 | 1       | 7 | 8  |
| 1958 | 1       | 8 | 9  |
| 1959 | 0       | 7 | 7  |
| 1960 | 1       | 9 | 10 |
| 1961 | 2       | 9 | 11 |
| 1962 | 2       | 8 | 10 |
| 1963 | 1       | 6 | 7  |
| 1964 | 1       | 5 | 6  |
| 1965 | 1       | 3 | 4  |

Generelle noter til de anførte tal er givet i tabel 11 (arealer), tabel 15 (samlet kærneudbytte), tabel 16 (gnstl. kærneudbytte) og tabel 23 (halmudbytte).

TABEL 34. **Rugarealets fordeling på landsdele**  
Rye area by districts

|  | Sjæl-<br>land | Born-<br>holm | Loll.-<br>Falster | Fyn         | Øst-<br>jylland | Nord-<br>jylland | Vest-<br>jylland | Syd-<br>jylland | Hele<br>landet |
|--|---------------|---------------|-------------------|-------------|-----------------|------------------|------------------|-----------------|----------------|
|  | 1             | 2             | 3                 | 4           | 5               | 6                | 7                | 8               | 9              |
| <b>A. Arealets fordeling</b>                           |               |               |                   |             |                 |                  |                  |                 |                |
| i absolutte tal <span style="float: right;">ha</span>  |               |               |                   |             |                 |                  |                  |                 |                |
| 1901 . . . . .   | 60480         | 4320          | 6769              | 26977       | 53445           | 51539            | 68993            | ...             | 272523         |
| 1907 . . . . .   | 57428         | 4732          | 6852              | 24705       | 51158           | 55117            | 76017            | ...             | 276009         |
| 1912 . . . . .   | 45237         | 3520          | 4759              | 20027       | 44078           | 52778            | 75386            | ...             | 245785         |
| 1915-19 gnstl. . . . .                                 | 35426         | 3126          | 4332              | 17406       | 37815           | 45671            | 63795            | ...             | 207571         |
| 1920-24 " . . . . .                                    | 31070         | 2289          | 3371              | 15503       | 37078           | 45183            | 67789            | 16700           | 218983         |
| 1925-29 " . . . . .                                    | <u>23413</u>  | <u>1345</u>   | <u>1751</u>       | <u>9574</u> | <u>29000</u>    | <u>39765</u>     | <u>61954</u>     | <u>14344</u>    | <u>181146</u>  |
| 1930-34 " . . . . .                                    | 15988         | 1025          | 1116              | 6141        | 21155           | 30963            | 51307            | 12190           | 139885         |
| 1935-39 " . . . . .                                    | <u>16595</u>  | <u>1209</u>   | <u>1114</u>       | <u>6472</u> | <u>24779</u>    | <u>27981</u>     | <u>50297</u>     | <u>13542</u>    | <u>141989</u>  |
| 1940-44 " . . . . .                                    | 29511         | 2108          | 1596              | 11169       | 34727           | 33711            | 57612            | 18579           | 189013         |
| 1945-49 " . . . . .                                    | 23024         | 1463          | 1021              | 8383        | 29200           | 27228            | 46721            | 16389           | 153429         |
| 1950-54 " . . . . .                                    | 16777         | 1009          | 908               | 6465        | 26854           | 24887            | 37923            | 16006           | 130829         |
| 1955-59 " . . . . .                                    | 14717         | 719           | 2550              | 5942        | 22629           | 21571            | 28173            | 12661           | 108962         |
| 1960-64 " . . . . .                                    | 21056         | 1049          | 3384              | 9328        | 31132           | 25535            | 37018            | 15847           | 144349         |
| 1965 . . . . .   | 16484         | 1374          | 4000              | 7242        | 16745           | 11237            | 19419            | 11098           | 87599          |
| <b>B. Arealets procent-</b>                            |               |               |                   |             |                 |                  |                  |                 |                |
| vise fordeling <span style="float: right;">pct.</span> |               |               |                   |             |                 |                  |                  |                 |                |
| 1920-24 gnstl. . . . .                                 | 14,2          | 1,1           | 1,5               | 7,1         | 16,9            | 20,6             | 31,0             | 7,6             | 100,0          |
| 1925-29 " . . . . .                                    | 12,9          | 0,7           | 1,0               | 5,3         | 16,0            | 22,0             | 34,2             | 7,9             | 100,0          |
| 1930-34 " . . . . .                                    | 11,4          | 0,7           | 0,8               | 4,4         | 15,1            | 22,2             | 36,7             | 8,7             | 100,0          |
| 1935-39 " . . . . .                                    | 11,7          | 0,9           | 0,8               | 4,6         | 17,4            | 19,7             | 35,4             | 9,5             | 100,0          |
| 1940-44 " . . . . .                                    | 15,6          | 1,1           | 0,9               | 5,9         | 18,4            | 17,8             | 30,5             | 9,8             | 100,0          |
| 1945-49 " . . . . .                                    | 15,0          | 1,0           | 0,7               | 5,5         | 19,0            | 17,7             | 30,4             | 10,7            | 100,0          |
| 1950-54 " . . . . .                                    | 12,8          | 0,8           | 0,7               | 5,0         | 20,5            | 19,0             | 29,0             | 12,2            | 100,0          |
| 1955-59 " . . . . .                                    | 13,5          | 0,7           | 2,3               | 5,4         | 20,8            | 19,8             | 25,9             | 11,6            | 100,0          |
| 1960-64 " . . . . .                                    | 14,6          | 0,7           | 2,3               | 6,5         | 21,6            | 17,7             | 25,6             | 11,0            | 100,0          |
| 1965 . . . . .   | 18,8          | 1,6           | 4,5               | 8,3         | 19,1            | 12,8             | 22,2             | 12,7            | 100,0          |
| <b>C. Rugarealet i pct.</b>                            |               |               |                   |             |                 |                  |                  |                 |                |
| af det samlede <span style="float: right;">pct.</span> |               |               |                   |             |                 |                  |                  |                 |                |
| omdriftsareal  |               |               |                   |             |                 |                  |                  |                 |                |
| 1901 . . . . .   | 10,9          | 11,0          | 5,0               | 10,1        | 10,4            | 11,5             | 12,0             | ...             | 10,8           |
| 1907 . . . . .   | 10,5          | 12,0          | 5,1               | 9,4         | 10,2            | 12,4             | 13,7             | ...             | 11,1           |
| 1912 . . . . .   | 8,3           | 9,1           | 3,6               | 7,6         | 8,9             | 11,9             | 13,3             | ...             | 9,9            |
| 1915-19 gnstl. . . . .                                 | 6,7           | 8,3           | 3,3               | 6,7         | 7,9             | 10,5             | 11,5             | ...             | 8,6            |
| 1920-24 " . . . . .                                    | 5,9           | 6,0           | 2,6               | 6,0         | 7,8             | 10,3             | 12,0             | 7,9             | 8,3            |
| 1925-29 " . . . . .                                    | 4,5           | 3,5           | 1,4               | 3,7         | 6,0             | 9,0              | 10,8             | 6,7             | 6,8            |
| 1930-34 " . . . . .                                    | 3,2           | 2,8           | 0,9               | 2,5         | 4,5             | 6,9              | 8,7              | 5,3             | 5,3            |
| 1935-39 " . . . . .                                    | 3,3           | 3,3           | 0,9               | 2,6         | 5,3             | 6,2              | 8,2              | 5,6             | 5,3            |
| 1940-44 " . . . . .                                    | 5,9           | 5,5           | 1,3               | 4,5         | 7,4             | 7,4              | 9,3              | 7,6             | 7,0            |
| 1945-49 " . . . . .                                    | 4,7           | 3,7           | 0,8               | 3,4         | 6,3             | 6,0              | 7,6              | 6,6             | 5,7            |
| 1950-54 " . . . . .                                    | 3,5           | 2,6           | 0,7               | 2,6         | 5,8             | 5,4              | 6,0              | 6,1             | 4,8            |
| 1955-59 " . . . . .                                    | 3,1           | 1,9           | 2,0               | 2,5         | 4,8             | 4,7              | 4,3              | 4,8             | 4,0            |
| 1960-64 " . . . . .                                    | 4,4           | 2,8           | 2,6               | 3,9         | 6,7             | 5,5              | 5,6              | 5,8             | 5,3            |
| 1965 . . . . .   | 3,6           | 3,7           | 3,1               | 3,1         | 3,7             | 2,5              | 3,0              | 4,2             | 3,3            |

TRANSLATION. - Front column, A: area in hectares; B: percentage distribution of area; C: rye area as per cent of total area in rotation.

TABEL 35. Rugarealets fordeling på ejendomsstørrelsesgrupper  
Rye area by size of farms

|                                | 0,55-5<br>ha | 5-10<br>ha   | 10-15<br>ha  | 15-30<br>ha  | 30-60<br>ha  | 60-120<br>ha | 120 ha<br>og der-<br>over | I alt         |
|--------------------------------|--------------|--------------|--------------|--------------|--------------|--------------|---------------------------|---------------|
|                                | 1            | 2            | 3            | 4            | 5            | 6            | 7                         | 8             |
| <b>A. Arealets fordeling</b>   |              |              |              |              |              |              |                           |               |
| i absolutte tal                |              |              |              |              |              |              |                           |               |
|                                | ha           |              |              |              |              |              |                           |               |
| 1919 . . . . .                 | <u>13646</u> | <u>27729</u> | <u>29113</u> | <u>79574</u> | <u>68411</u> | <u>20252</u> | <u>13513</u>              | <u>252238</u> |
| 1933 . . . . .                 | <u>5631</u>  | <u>18099</u> | <u>19492</u> | <u>48851</u> | <u>36149</u> | <u>10250</u> | <u>4547</u>               | <u>143019</u> |
| 1942 . . . . .                 | <u>5703</u>  | <u>21577</u> | <u>23782</u> | <u>62627</u> | <u>48584</u> | <u>15213</u> | <u>10410</u>              | <u>187896</u> |
| 1946 . . . . .                 | 2528         | 13474        | 16064        | 45896        | 39963        | 13446        | 7307                      | 138678        |
| 1951 . . . . .                 | 1974         | 11505        | 14730        | 40007        | 33011        | 11800        | 6462                      | 119489        |
| 1956 . . . . .                 | 1585         | 8852         | 11576        | 36855        | 32539        | 10881        | 6329                      | 108617        |
| 1959 . . . . .                 | 2484         | 10392        | 13205        | 38843        | 35741        | 11646        | 8456                      | 120767        |
| 1961 . . . . .                 | 4174         | 15647        | 20043        | 58675        | 54557        | 17243        | 12335                     | 182674        |
| <b>B. Arealets procent-</b>    |              |              |              |              |              |              |                           |               |
| vise fordeling                 |              |              |              |              |              |              |                           |               |
|                                | pct.         |              |              |              |              |              |                           |               |
| 1919 . . . . .                 | 5,4          | 11,0         | 11,5         | 31,6         | 27,1         | 8,0          | 5,4                       | 100,0         |
| 1933 . . . . .                 | 3,9          | 12,6         | 13,6         | 34,2         | 25,3         | 7,2          | 3,2                       | 100,0         |
| 1942 . . . . .                 | 3,0          | 11,5         | 12,7         | 33,3         | 25,9         | 8,1          | 5,5                       | 100,0         |
| 1946 . . . . .                 | 1,8          | 9,7          | 11,6         | 33,1         | 28,8         | 9,7          | 5,3                       | 100,0         |
| 1951 . . . . .                 | 1,7          | 9,6          | 12,3         | 33,5         | 27,6         | 9,9          | 5,4                       | 100,0         |
| 1956 . . . . .                 | 1,5          | 8,1          | 10,7         | 33,9         | 30,0         | 10,0         | 5,8                       | 100,0         |
| 1959 . . . . .                 | 2,1          | 8,6          | 10,9         | 32,2         | 29,6         | 9,6          | 7,0                       | 100,0         |
| 1961 . . . . .                 | 2,3          | 8,6          | 11,0         | 32,1         | 29,9         | 9,4          | 6,7                       | 100,0         |
| <b>C. Rugarealet i pct. af</b> |              |              |              |              |              |              |                           |               |
| det samlede landbrugs-         |              |              |              |              |              |              |                           |               |
| areal                          |              |              |              |              |              |              |                           |               |
|                                | pct.         |              |              |              |              |              |                           |               |
| 1919 . . . . .                 | 8,3          | 9,5          | 9,4          | 8,5          | 7,6          | 6,2          | 4,6                       | 7,8           |
| 1933 . . . . .                 | 3,4          | 5,0          | 5,8          | 5,0          | 4,3          | 3,5          | 2,2                       | 4,5           |
| 1942 . . . . .                 | 4,2          | 5,9          | 6,5          | 6,1          | 5,8          | 6,0          | 5,3                       | 5,9           |
| 1946 . . . . .                 | 2,0          | 3,5          | 4,3          | 4,6          | 4,8          | 5,1          | 3,5                       | 4,4           |
| 1951 . . . . .                 | 1,7          | 3,0          | 3,9          | 4,0          | 4,1          | 4,6          | 3,4                       | 3,8           |
| 1956 . . . . .                 | 1,5          | 2,3          | 3,0          | 3,7          | 4,1          | 4,4          | 3,5                       | 3,5           |
| 1959 . . . . .                 | 2,3          | 2,6          | 3,4          | 3,8          | 4,6          | 5,1          | 4,6                       | 3,9           |
| 1961 . . . . .                 | 3,9          | 4,0          | 5,0          | 5,7          | 7,0          | 7,7          | 6,7                       | 5,9           |

Anm. Vedrørende materialets art og omfang se noterne til tabel 5.

TRANSLATION. - Heading, Columns 1-7: size of farms; 8: total. - Front column, A: area in hectares; B: percentage distribution of area; C: rye area as per cent of total agricultural area.

TABEL 36. **Kærneudbyttet af rug i de enkelte landsdele**  
 Grain yield of rye by districts

|   | Sjæl-<br>land | Born-<br>holm | Loll.-<br>Falster | Fyn          | Øst-<br>jylland | Nord-<br>jylland | Vest-<br>jylland | Syd-<br>jylland | Hele<br>landet |
|---|---------------|---------------|-------------------|--------------|-----------------|------------------|------------------|-----------------|----------------|
|   | 1             | 2             | 3                 | 4            | 5               | 6                | 7                | 8               | 9              |
| <b>A. Høstudbyttets for-<br/>deling i absolutte<br/>tal</b> |               |               |                   |              |                 |                  |                  |                 |                |
|   | tons          |               |                   |              |                 |                  |                  |                 |                |
| 1896 . . . . .  | 145796        | 10101         | 17230             | 60475        | 103740          | 85096            | 98922            | ...             | 521360         |
| 1901 . . . . .  | 118338        | 8107          | 12972             | 51571        | 80918           | 74266            | 89777            | ...             | 435949         |
| 1907 . . . . .  | 109103        | 7562          | 13242             | 43855        | 73568           | 72106            | 93204            | ...             | 412640         |
| 1912 . . . . .  | 101410        | 7651          | 12377             | 44873        | 69789           | 77869            | 103586           | ...             | 417555         |
| 1915-19 gnstl. . . . .                                      | 75827         | 5883          | 10679             | 36706        | 50459           | 58696            | 69583            | ...             | 307833         |
| 1920-24 " . . . . .   | 70344         | 4733          | 8631              | 34005        | 53669           | 57976            | 79727            | 22647           | 331732         |
| 1925-29 " . . . . .   | <u>50733</u>  | <u>2622</u>   | <u>4475</u>       | <u>21029</u> | <u>43150</u>    | <u>60903</u>     | <u>83557</u>     | <u>21498</u>    | <u>287967</u>  |
| 1930-34 " . . . . .   | 38906         | 2447          | 3004              | 14204        | 33526           | 53036            | 78225            | 19827           | 243175         |
| 1935-39 " . . . . .   | <u>40995</u>  | <u>3009</u>   | <u>3164</u>       | <u>15341</u> | <u>42397</u>    | <u>48190</u>     | <u>75454</u>     | <u>22637</u>    | <u>251187</u>  |
| 1940-44 " . . . . .   | 81493         | 5566          | 4819              | 30100        | 69898           | 65298            | 89493            | 35160           | 381827         |
| 1945-49 " . . . . .   | 65545         | 4000          | 3268              | 23254        | 61030           | 55577            | 80534            | 35925           | 329133         |
| 1950-54 " . . . . .   | 51908         | 2849          | 2896              | 19194        | 64949           | 56085            | 76540            | 38579           | 313000         |
| 1955-59 " . . . . .   | 46184         | 1989          | 8520              | 18583        | 57971           | 54556            | 60749            | 29553           | 278105         |
| 1960-64 " . . . . .   | 69682         | 3385          | 12127             | 31128        | 89166           | 71223            | 96468            | 45238           | 418417         |
| 1965 . . . . .  | 58765         | 4843          | 15209             | 24577        | 48516           | 31563            | 50941            | 29926           | 264340         |
| <b>B. Høstudbyttets<br/>procentvise for-<br/>deling</b>     |               |               |                   |              |                 |                  |                  |                 |                |
|   | pct.          |               |                   |              |                 |                  |                  |                 |                |
| 1920-24 gnstl. . . . .                                      | 21,2          | 1,4           | 2,6               | 10,3         | 16,2            | 17,5             | 24,0             | 6,8             | 100,0          |
| 1925-29 " . . . . .   | 17,6          | 0,9           | 1,6               | 7,3          | 15,0            | 21,1             | 29,0             | 7,5             | 100,0          |
| 1930-34 " . . . . .   | 16,0          | 1,0           | 1,2               | 5,8          | 13,8            | 21,8             | 32,2             | 8,2             | 100,0          |
| 1935-39 " . . . . .   | 16,3          | 1,2           | 1,3               | 6,1          | 16,9            | 19,2             | 30,0             | 9,0             | 100,0          |
| 1940-44 " . . . . .   | 21,3          | 1,5           | 1,3               | 7,9          | 18,3            | 17,1             | 23,4             | 9,2             | 100,0          |
| 1945-49 " . . . . .   | 19,9          | 1,2           | 1,0               | 7,1          | 18,5            | 16,9             | 24,5             | 10,9            | 100,0          |
| 1950-54 " . . . . .   | 16,6          | 0,9           | 0,9               | 6,1          | 20,8            | 17,9             | 24,5             | 12,3            | 100,0          |
| 1955-59 " . . . . .   | 16,6          | 0,7           | 3,1               | 6,7          | 20,8            | 19,6             | 21,9             | 10,6            | 100,0          |
| 1960-64 " . . . . .   | 16,7          | 0,8           | 2,9               | 7,4          | 21,3            | 17,0             | 23,1             | 10,8            | 100,0          |
| 1965 . . . . .  | 22,2          | 1,8           | 5,8               | 9,3          | 18,4            | 11,9             | 19,3             | 11,3            | 100,0          |
| <b>C. Gnstl. kærneud-<br/>bytte</b>                         |               |               |                   |              |                 |                  |                  |                 |                |
|   | hkg/ha        |               |                   |              |                 |                  |                  |                 |                |
| 1901 . . . . .  | 19,6          | 18,8          | 19,2              | 19,1         | 15,1            | 14,4             | 13,0             | ...             | 16,0           |
| 1907 . . . . .  | 19,0          | 16,0          | 19,3              | 17,8         | 14,4            | 13,1             | 12,3             | ...             | 15,0           |
| 1912 . . . . .  | 22,4          | 21,7          | 26,0              | 22,4         | 15,8            | 14,8             | 13,7             | ...             | 17,0           |
| 1915-19 gnstl. . . . .                                      | 21,4          | 18,8          | 24,7              | 21,1         | 13,3            | 12,9             | 10,9             | ...             | 14,8           |
| 1920-24 " . . . . .   | 22,6          | 20,7          | 25,6              | 21,9         | 14,5            | 12,8             | 11,8             | 13,6            | 15,1           |
| 1925-29 " . . . . .   | 21,7          | 19,5          | 25,6              | 22,0         | 14,9            | 15,3             | 13,5             | 15,0            | 15,9           |
| 1930-34 " . . . . .   | 24,3          | 23,9          | 26,9              | 23,1         | 15,8            | 17,1             | 15,2             | 16,3            | 17,4           |
| 1935-39 " . . . . .   | 24,7          | 24,9          | 28,4              | 23,7         | 17,1            | 17,2             | 15,0             | 16,7            | 17,7           |
| 1940-44 " . . . . .   | 27,6          | 26,4          | 30,2              | 26,9         | 20,1            | 19,4             | 15,5             | 18,9            | 20,2           |
| 1945-49 " . . . . .   | 28,5          | 27,3          | 32,0              | 27,7         | 20,9            | 20,4             | 17,2             | 21,9            | 21,5           |
| 1950-54 " . . . . .   | 30,9          | 28,2          | 31,9              | 29,7         | 24,2            | 22,5             | 20,2             | 24,1            | 23,9           |
| 1955-59 " . . . . .   | 31,4          | 27,7          | 33,4              | 31,3         | 25,6            | 25,3             | 21,6             | 23,3            | 25,5           |
| 1960-64 " . . . . .   | 33,1          | 32,3          | 35,8              | 33,4         | 28,6            | 27,9             | 26,1             | 28,5            | 29,0           |
| 1965 . . . . .  | 35,6          | 35,2          | 38,0              | 33,9         | 29,0            | 28,1             | 26,2             | 27,0            | 30,2           |

TRANSLATION. - Front column, A: crop yield in tons; B: percentage distribution of crop yield; C: average grain yield.

TABEL 37. **Anvendelsen af rug**  
Use of rye

|                  | Kærne-<br>udbytte<br>+ svind | Im-<br>port | Eks-<br>port | Inden-<br>landsk<br>forbrug<br>i alt | Anvendt<br>til<br>udsæd | Anvendt<br>til for-<br>maling | Anvendt<br>i indu-<br>strien | Rest<br>anvendt<br>til foder |
|------------------|------------------------------|-------------|--------------|--------------------------------------|-------------------------|-------------------------------|------------------------------|------------------------------|
|                  | 1                            | 2           | 3            | 4                                    | 5                       | 6                             | 7                            | 8                            |
| Høstår           | 1000 tons                    |             |              |                                      |                         |                               |                              |                              |
| 1900-01. . . . . | 441                          | 81          | 3            | 519                                  | 49                      | 209                           | 7                            | 254                          |
| 1901-02. . . . . | 392                          | 137         | 2            | 527                                  | 49                      | 204                           | 7                            | 267                          |
| 1902-03. . . . . | 439                          | 135         | 3            | 571                                  | 49                      | 200                           | 7                            | 315                          |
| 1903-04. . . . . | 451                          | 167         | 2            | 616                                  | 49                      | 191                           | 7                            | 369                          |
| 1904-05. . . . . | 385                          | 129         | 2            | 512                                  | 49                      | 192                           | 7                            | 264                          |
| 1905-06. . . . . | 450                          | 114         | 1            | 563                                  | 50                      | 190                           | 7                            | 316                          |
| 1906-07. . . . . | 440                          | 107         | 2            | 545                                  | 50                      | 189                           | 7                            | 299                          |
| 1907-08. . . . . | 371                          | 122         | 1            | 492                                  | 48                      | 182                           | 7                            | 255                          |
| 1908-09. . . . . | 435                          | 130         | 0            | 565                                  | 47                      | 171                           | 8                            | 339                          |
| 1909-10. . . . . | 419                          | 179         | 1            | 597                                  | 46                      | 165                           | 7                            | 379                          |
| 1910-11. . . . . | 421                          | 185         | 0            | 606                                  | 45                      | 165                           | 6                            | 390                          |
| 1911-12. . . . . | 404                          | 162         | 0            | 566                                  | 44                      | 160                           | 5                            | 357                          |
| 1912-13. . . . . | 376                          | 206         | 0            | 582                                  | 42                      | 151                           | 5                            | 384                          |
| 1913-14. . . . . | 369                          | 193         | 0            | 562                                  | 40                      | 162                           | 4                            | 356                          |
| 1914-15. . . . . | 291                          | 77          | 0            | 368                                  | 38                      | 171                           | 4                            | 155                          |
| 1915-16. . . . . | 304                          | 55          | 0            | 359                                  | 35                      | 173                           | 4                            | 147                          |
| 1916-17. . . . . | 247                          | 26          | 0            | 273                                  | 32                      | 179                           | 3                            | 59                           |
| 1917-18. . . . . | 203                          | 1           | 5            | 199                                  | 40                      | 150                           | 5                            | 4                            |
| 1918-19. . . . . | 291                          | 4           | 7            | 288                                  | 42                      | 238                           | 3                            | 5                            |
| 1919-20. . . . . | 341                          | 0           | 5            | 336                                  | 41                      | 248                           | 3                            | 44                           |
| 1920-21. . . . . | 303                          | 6           | 0            | 309                                  | 41                      | 171                           | 2                            | 95                           |
| 1921-22. . . . . | 279                          | 83          | 1            | 361                                  | 40                      | 145                           | 2                            | 174                          |
| 1922-23. . . . . | 327                          | 164         | 0            | 491                                  | 42                      | 166                           | 2                            | 281                          |
| 1923-24. . . . . | 346                          | 242         | 1            | 587                                  | 40                      | 185                           | 0                            | 362                          |
| 1924-25. . . . . | 238                          | 161         | 0            | 399                                  | 39                      | 169                           | 0                            | 191                          |
| 1925-26. . . . . | 314                          | 207         | 0            | 521                                  | 37                      | 176                           | 0                            | 308                          |
| 1926-27. . . . . | 285                          | 163         | 0            | 448                                  | 33                      | 173                           | 0                            | 242                          |
| 1927-28. . . . . | 237                          | 181         | 0            | 418                                  | 26                      | 185                           | 0                            | 207                          |
| 1928-29. . . . . | 221                          | 188         | 0            | 409                                  | 28                      | 179                           | 0                            | 202                          |
| 1929-30. . . . . | 238                          | 283         | 0            | 521                                  | 27                      | 178                           | 0                            | 316                          |
| 1930-31. . . . . | 233                          | 320         | 0            | 553                                  | 25                      | 187                           | 0                            | 341                          |
| 1931-32. . . . . | 196                          | 226         | 0            | 422                                  | 22                      | 178                           | 0                            | 222                          |
| 1932-33. . . . . | 203                          | 259         | 0            | 462                                  | 26                      | 178                           | 0                            | 258                          |
| 1933-34. . . . . | 229                          | 265         | 0            | 494                                  | 28                      | 179                           | 0                            | 287                          |
| 1934-35. . . . . | 250                          | 177         | 0            | 427                                  | 29                      | 183                           | -                            | 215                          |
| 1935-36. . . . . | 259                          | 188         | 0            | 447                                  | 24                      | 188                           | -                            | 235                          |
| 1936-37. . . . . | 182                          | 162         | 0            | 344                                  | 25                      | 186                           | -                            | 133                          |
| 1937-38. . . . . | 229                          | 136         | 0            | 365                                  | 26                      | 178                           | -                            | 161                          |
| 1938-39. . . . . | 259                          | 99          | 0            | 358                                  | 25                      | 179                           | 4                            | 150                          |
| 1939-40. . . . . | 217                          | 60          | 0            | 277                                  | 30                      | 180                           | 8                            | 59                           |
| 1940-41. . . . . | 245                          | 4           | -            | 249                                  | 35                      | 195                           | 0                            | 19                           |
| 1941-42. . . . . | 276                          | 46          | 40           | 282                                  | 41                      | 218                           | 1                            | 22                           |
| 1942-43. . . . . | 371                          | 0           | 5            | 366                                  | 40                      | 277                           | 2                            | 47                           |
| 1943-44. . . . . | 456                          | 0           | 10           | 446                                  | 35                      | 288                           | 6                            | 117                          |
| 1944-45. . . . . | 371                          | 0           | 25           | 346                                  | 29                      | 236                           | 16                           | 65                           |
| 1945-46. . . . . | 280                          | 23          | 0            | 303                                  | 25                      | 216                           | 7                            | 55                           |
| 1946-47. . . . . | 258                          | 33          | 23           | 268                                  | 22                      | 207                           | 1                            | 38                           |
| 1947-48. . . . . | 161                          | 80          | 5            | 236                                  | 30                      | 198                           | 2                            | 6                            |
| 1948-49. . . . . | 360                          | 0           | 124          | 236                                  | 35                      | 173                           | 7                            | 21                           |
| 1949-50. . . . . | 422                          | 73          | 1            | 494                                  | 28                      | 187                           | 7                            | 272                          |

TABEL 37. **Anvendelsen af rug**  
(fortsat) Use of rye (cont.)

|              | Kærne-<br>udbytte<br>+ svind | Im-<br>port | Eks-<br>port | Inden-<br>landsk<br>forbrug<br>i alt | Anvendt<br>til<br>udsæd | Anvendt<br>til for-<br>maling | Anvendt<br>i indu-<br>strien | Rest<br>anvendt<br>til foder |
|--------------|------------------------------|-------------|--------------|--------------------------------------|-------------------------|-------------------------------|------------------------------|------------------------------|
|              | 1                            | 2           | 3            | 4                                    | 5                       | 6                             | 7                            | 8                            |
| Høstår       | 1000 tons                    |             |              |                                      |                         |                               |                              |                              |
| 1950-51..... | 297                          | 80          | 0            | 377                                  | 22                      | 183                           | 6                            | 166                          |
| 1951-52..... | 243                          | 32          | 16           | 259                                  | 25                      | 188                           | 6                            | 40                           |
| 1952-53..... | 322                          | 1           | 30           | 293                                  | 24                      | 182                           | 6                            | 81                           |
| 1953-54..... | 298                          | 117         | 13           | 402                                  | 20                      | 170                           | 8                            | 204                          |
| 1954-55..... | 249                          | 179         | 1            | 427                                  | 14                      | 160                           | 7                            | 246                          |
| 1955-56..... | 172                          | 126         | 0            | 298                                  | 20                      | 149                           | 6                            | 123                          |
| 1956-57..... | 261                          | 111         | 2            | 370                                  | 21                      | 143                           | 6                            | 200                          |
| 1957-58..... | 282                          | 37          | 1            | 318                                  | 22                      | 137                           | 6                            | 153                          |
| 1958-59..... | 276                          | 21          | 0            | 297                                  | 22                      | 136                           | 5                            | 134                          |
| 1959-60..... | 260                          | 41          | 0            | 301                                  | 28                      | 127                           | 5                            | 141                          |
| 1960-61..... | 409                          | 5           | 1            | 383                                  | 33                      | 127                           | 5                            | 218                          |
| 1961-62..... | 463                          | 11          | 83           | 416                                  | 31                      | 126                           | 4                            | 255                          |
| 1962-63..... | 461                          | 1           | 56           | 360                                  | 21                      | 123                           | 4                            | 212                          |
| 1963-64..... | 288                          | 21          | 27           | 315                                  | 17                      | 121                           | 3                            | 174                          |
| 1964-65..... | 277                          | 2           | 0            | 265                                  | 16                      | 115                           | 3                            | 131                          |
| 1965-66..... | 251                          | 26          | 0            | 293                                  | 8                       | 114                           | 2                            | 169                          |

TRANSLATION. - Heading, Column 1: grain yield less waste; 2: imports; 3: exports; 4: total domestic consumption; 5: used for seed sown; 6: used for grinding; 7: used for industry; 8: the rest used for fodder. - Front column: crop year.

#### NOTER TIL TABEL 37

Kolonne 1: Udgangspunktet for beregning af rugens anvendelse er høstudbyttet reduceret med svindet, der er ansat til 10 pct. for årene indtil 1963 og 5 pct. for 1964 og 1965.

Kolonne 2 og 3: Im- og eksporten af rug er udtaget af Handelsstatistikken. De anførte tal gælder for perioden 1. september-31. august for årene 1910/11-1959/60.

For årene 1900/01-1909/10 er im- og eksporten kun opgjort på kvartaler, hvorfor de anførte tal dækker perioden 1. oktober-30. september.

I årene under og umiddelbart efter 1. verdenskrig var forholdene unormale, idet en del af et års indførsel i flere tilfælde er blevet genudført det følgende år, hvilket vil sige, at importen til forbrug i disse år alene kan bestemmes nøjagtigt ved hensyntagen til lagerforskydninger. Disse kendes imidlertid ikke, hvorfor tallene i disse år må betragtes med et vist forbehold.

For året 1920/21 gør der sig specielle forhold gældende, idet der i 1920 blev genudført 42478 tons rug fra lagre; denne udførsel er overført til 1919, da det ikke er muligt at tage hensyn til lagerforskydninger.

Fra 1960-61 og fremefter er anvendt perioden 1. august-31. juli.

Kolonne 4: Det indenlandske forbrug af rug er bestemt som høstudbytte + svind + import + eksport +/- lagerforskydninger (i årene 1960/61-1965/66).

Kolonne 5: Ved beregning af forbruget af rug til udsæd er der anvendt en udsædsmængde på 180 kg/ha. Til grund for beregningerne er lagt de ved

julitællingerne opaltede høstarealer, idet der dog er taget hensyn til den frostskaade med efterfølgende omsåning, der er sket i strenge vintre. Denne korrektion er foretaget for årene 1923/24, 1939/40, 1941/42 og 1946/47.

Kolonne 6: Oplysninger om korn anvendt til formaling foreligger på høstår kun for årene under og efter 2. verdenskrig med kornordninger samt for årene 1917/18-1919/20. I den øvrige del af perioden er anvendt det kalenderår, der dækker den største del af høståret f. eks. er kalenderåret 1958 anvendt for høståret 1957/58, idet der ikke på grundlag af foreliggende oplysninger kan beregnes tal for høstår med rimelig sikkerhed.

For årene 1900-1914 er tallene beregnet på grundlag af oplysninger i Industriel produktionsstatistik for 1905 og 1914, idet der for disse to år er beregnet et gennemsnitlig rugmelsforbrug pr. indbygger på grundlag af produktion + import + eksport. For de enkelte år fra 1900-1915 er beregnet et samlet rugmelsforbrug på grundlag af det gennemsnitlige rugmelsforbrug pr. indbygger, der er bestemt ved lineær forskydning mellem 1905 og 1914, og folkemængden i de enkelte år pr. 1. juli. Det således beregnede forbrug fratrækkes importen, og eksporten lægges til, hvorved fås rugmelsproduktionen. Ved omregning af rugmel til anvendt korn er anvendt en formalingsprocent på 90.

For årene 1915-1917 er tallene beregnede som ovenfor, idet det gennemsnitlige forbrug af rugmel pr. indbygger i 1914 er anvendt i alle tre år.

I høstårene 1917/18-1919/20 er korn til formaling oplyst i "Ernæringsrådets virksomhed" for de pågældende år.

I årene 1921-29 er tallene beregnet på grundlag

af Industriel produktionsstatistikks oplysninger om rugmelsproduktionen, der dækker 70 pct. af hele produktionen. Ved omregning til den anvendte mængde korn er anvendt en formalingsprocent på 90, hvilket er beregnet på grundlag af Industriel produktionsstatistikks oplysninger om rugmelsproduktionen og de anvendte mængder korn i årene 1930-38.

For årene 1930-38 findes forbruget af korn oplyst i Industriel produktionsstatistik; dog er de anførte tal opregnede, idet produktionen som anført i Industriel produktionsstatistik indtil 1934 kun omfatter 80 pct. og for 1935-38 kun 85 pct. af den samlede rugmelsproduktion.

For høstårene 1938/39-1946/47 er tallene oplyst i "De danske kornordninger 1933-46" pg. 108.

I årene 1947/48-1951/52 er tallene taget fra de offentliggjorte tal for korn anvendt til formaling.

For årene 1952/53-1957/58 er anvendt reviderede opregningsfaktorer til beregning af kornforbruget til produktion af den samlede rugmelsproduktion. Foruden korn til rugmelsproduktion er af rug anvendt 64 pct. af det korn, der er anvendt til sigtemelsproduktion. De 64 pct. fremkommer ved at sigtemel antages at bestå af 70 pct. rugmel og 30 pct. hvedemel, og da der for hvede må regnes med en formalingsprocent på 75 pct., vil de 36 pct. af kornforbruget bestå af hvede, hvorefter 64 pct. af det samlede kornforbrug til sigtemelsproduktion er rug.

Fra 1958/59 er anvendt Statens Kornkontors opgørelse over korn anvendt til formaling.

Kolonne 7: Forbruget af rug i industrien kan kun opgøres på høstår under 2. verdenskrig - nemlig

1940/41-1946/47. For alle de øvrige år er anvendt det kalenderår, der indbefatter slutningen af høståret, f. eks. kalenderåret 1958 for høståret 1957/58.

1900/01-1907/08. Tallene er beregnede på grundlag af spritfabrikkernes samlede forbrug af korn i de enkelte år og rugens andel af det samlede kornforbrug i de efterfølgende år.

1908/09-1939/40. Industriel produktionsstatistikks oplysninger om forbruget af rug dels til spritfremstilling og dels til kaffesurrogatfremstilling.

1940/41-1946/47. Statens Kornkontors opgørelse af forbruget af rug til sprit- og kaffesurrogatfremstilling. I disse år gælder tallene for høstår.

1947/48-1965/66. Industriel produktionsstatistikks tal for forbrug til sprit- og kaffesurrogatfremstilling.

Kolonne 8: Anvendelsen af rug til foder er beregnet ved fra den til rådighed værende mængde at trække summen af forbruget til udsæd, til formaling og i industrien.

Tallene kan kun betragtes som en tilnærmelse, dels fordi de er bestemt som rest efter addition og subtraktion af størrelser, der er behæftede med nogen usikkerhed, f. eks. gælder en række af de anførte tal for formaling for kalenderår, og dels findes der kun oplysninger om lagerforskydninger i de år, da der har været kornordninger.

I årene 1960/61-1965/66 har lagerforskydningerne været henholdsvis + 30000 tons, +25000 tons, + 46000 tons, + 33000 tons, + 14000 tons og + 16000 tons. Disse lagerforskydninger er opgjort på grundlag af årlige lagertællinger.

TABEL 38. Rug til rådighed fordelt på anvendelsesområder  
Rye available by use

|                               | Anvendelse til eksport |      | Anvendelse til udsæd |      | Anvendelse til formaling og industri |      | Anvendelse til foder |      | I alt     |       |
|-------------------------------|------------------------|------|----------------------|------|--------------------------------------|------|----------------------|------|-----------|-------|
|                               | 1                      | 2    | 3                    | 4    | 5                                    | 6    | 7                    | 8    | 9         | 10    |
|                               | 1000 tons              | pct. | 1000 tons            | pct. | 1000 tons                            | pct. | 1000 tons            | pct. | 1000 tons | pct.  |
| 1900/01-04/05 gnsstl. . . . . | 3                      | 0,5  | 49                   | 8,9  | 206                                  | 37,4 | 293                  | 53,2 | 551       | 100,0 |
| 1905/06-09/10 " . . . . .     | 1                      | 0,2  | 48                   | 8,7  | 186                                  | 33,7 | 318                  | 57,4 | 553       | 100,0 |
| 1910/11-14/15 " . . . . .     | 0                      | 0,0  | 42                   | 7,8  | 167                                  | 31,0 | 328                  | 61,2 | 537       | 100,0 |
| 1915/16-19/20 " . . . . .     | 3                      | 1,2  | 38                   | 12,9 | 201                                  | 68,3 | 52                   | 17,6 | 294       | 100,0 |
| 1920/21-24/25 " . . . . .     | 1                      | 0,1  | 40                   | 9,4  | 168                                  | 39,2 | 221                  | 51,3 | 430       | 100,0 |
| 1925/26-29/30 " . . . . .     | 0                      | 0,0  | 31                   | 6,5  | 178                                  | 38,5 | 255                  | 55,0 | 464       | 100,0 |
| 1930/31-34/35 " . . . . .     | 0                      | 0,0  | 26                   | 5,5  | 181                                  | 38,4 | 265                  | 56,1 | 472       | 100,0 |
| 1935/36-39/40 " . . . . .     | 0                      | 0,0  | 26                   | 7,3  | 185                                  | 51,6 | 147                  | 41,1 | 358       | 100,0 |
| 1940/41-44/45 " . . . . .     | 16                     | 4,6  | 36                   | 10,2 | 248                                  | 70,0 | 54                   | 15,2 | 354       | 100,0 |
| 1945/46-49/50 " . . . . .     | 30                     | 9,0  | 28                   | 8,3  | 201                                  | 59,4 | 79                   | 23,3 | 338       | 100,0 |
| 1950/51-54/55 " . . . . .     | 12                     | 3,4  | 21                   | 5,7  | 183                                  | 50,4 | 147                  | 40,5 | 363       | 100,0 |
| 1955/56-59/60 " . . . . .     | 1                      | 0,2  | 22                   | 7,1  | 144                                  | 45,4 | 150                  | 47,3 | 317       | 100,0 |
| 1960/61-64/65 " . . . . .     | 34                     | 8,9  | 24                   | 6,3  | 126                                  | 33,0 | 198                  | 51,8 | 382       | 100,0 |
| 1965/66 . . . . .             | 0                      | 0,0  | 8                    | 2,7  | 116                                  | 39,6 | 169                  | 57,7 | 293       | 100,0 |

Anm. Den samlede mængde rug til rådighed er lig høstudbyttet + svind + import +/- lagerforskydninger.  
TRANSLATION. - Heading, Columns 1-2: use for export; 3-4: use for seed sown; 5-6: use for grinding and industry; 7-8: use for fodder; 9-10: total.



## 4. Byg

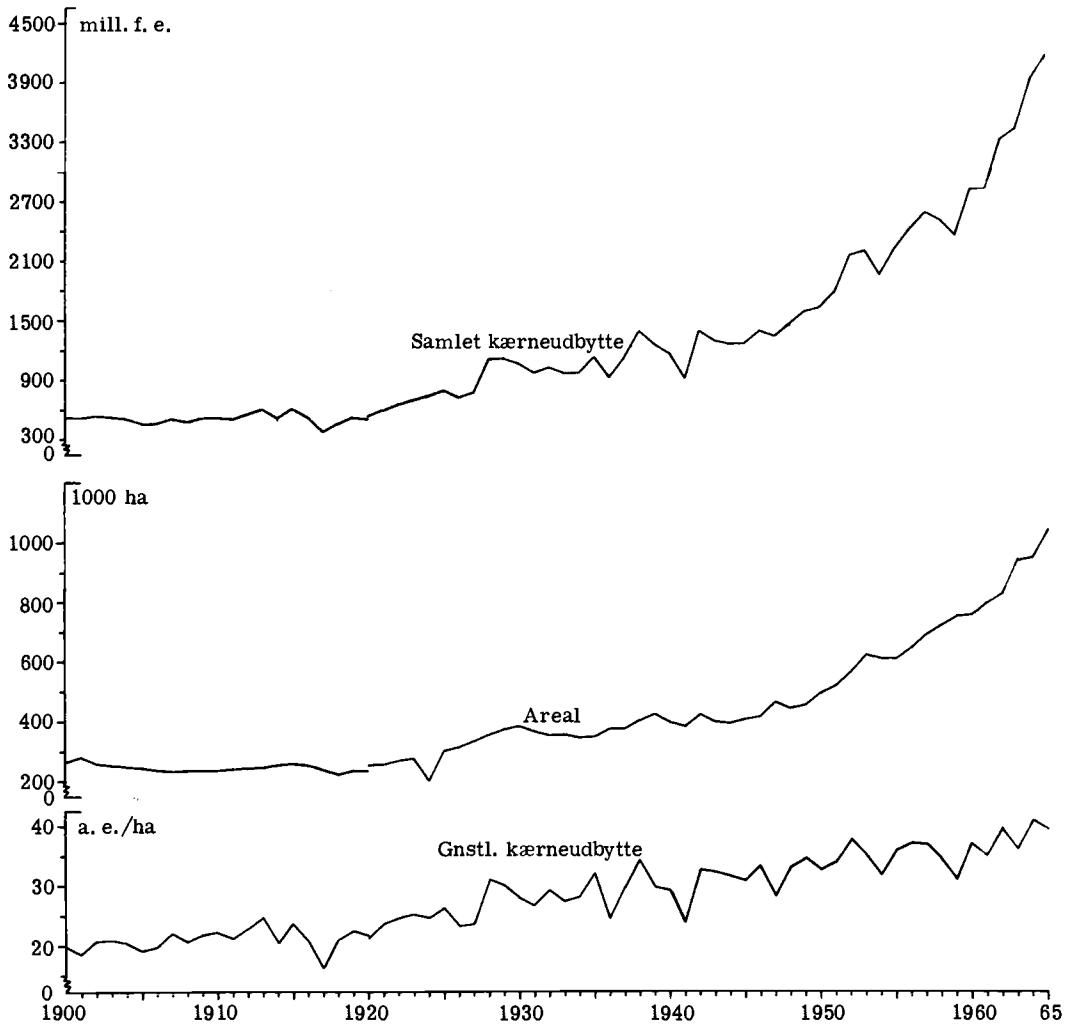


Fig. XII. Byg. Areal og høstudbytte (jfr. tabel 39).

TABEL 39. **Byg. Areal og høstudbytte**  
Barley. Area and crop yield

|                      | Byg-<br>areal<br>i alt | Byg-<br>arealet<br>i pct. af<br>omdrifts-<br>arealet | Gnstl.<br>kærneud-<br>bytte for<br>2-radet<br>byg | Kærne-<br>udbytte | Kærne-<br>udbyttets<br>foder-<br>værdi | Halm-<br>udbyttets<br>foder-<br>værdi | Kærne-<br>og halm-<br>udbyttets<br>foder-<br>værdi | Byg-<br>høsten<br>(kærne og<br>halm) i<br>pct. af<br>samlet<br>høst |
|----------------------|------------------------|--|---|-------------------|--|---------------------------------------|--|---|
|                      | 1                      | 2  | 3   | 4                 | 5                                      | 6                                     | 7  | 8   |
|                      | ha                     | pct.   | hkg/ha  | tons              | 1000 f.e.                              | 1000 f.e.                             |  | pct.  |
| 1900 . . . . .       | 268515                 | 10,6   | 19,8  | 528145            | 528145                                 | 107406                                | 635551   | 11,7  |
| 1901 . . . . .       | 281376                 | 11,1   | 18,8  | 523581            | 523581                                 | 129433                                | 653014   | 12,0  |
| 1902 . . . . .       | 260385                 | 10,3   | 21,5  | 544414            | 544414                                 | 88531                                 | 632945   | 11,1  |
| 1903 . . . . .       | 255050                 | 10,1   | 21,5  | 534750            | 534750                                 | 91818                                 | 626568   | 10,4  |
| 1904 . . . . .       | 249715                 | 9,9  | 21,4  | 512111            | 512111                                 | 74915                                 | 587026   | 10,6  |
| 1905 . . . . .       | 244381                 | 9,8  | 19,8  | 467304            | 467304                                 | 78202                                 | 545506   | 9,3   |
| 1906 . . . . .       | 239044                 | 9,6  | 20,5  | 476359            | 476359                                 | 100399                                | 576758   | 9,0   |
| 1907 . . . . .       | 233713                 | 9,4  | 22,7  | 515709            | 515709                                 | 116856                                | 632565   | 9,4   |
| 1908 . . . . .       | 234959                 | 9,5  | 21,0  | 483833            | 483833                                 | 112781                                | 596614   | 8,7   |
| 1909 . . . . .       | 238308                 | 9,6  | 22,5  | 521711            | 521711                                 | 128687                                | 650398   | 9,5   |
| 1910 . . . . .       | 238053                 | 9,6  | 22,9  | 529711            | 529711                                 | 104743                                | 634454   | 9,0   |
| 1911 . . . . .       | 240616                 | 9,7  | 22,0  | 514265            | 514265                                 | 115496                                | 629761   | 9,2   |
| 1912 . . . . .       | 245171                 | 9,9  | 23,6  | 560860            | 560860                                 | 122585                                | 683445   | 9,2   |
| 1913 . . . . .       | 248359                 | 10,0   | 25,5  | 612527            | 612527                                 | 114245                                | 726772   | 9,8   |
| 1914 . . . . .       | 255539                 | 10,3   | 21,3  | 525129            | 525129                                 | 91994                                 | 617123   | 9,1   |
| 1915 . . . . .       | 260459                 | 10,4   | 24,5  | 617639            | 617639                                 | 98508                                 | 716147   | 10,2  |
| 1916 . . . . .       | 256256                 | 10,5   | 21,9  | 532927            | 532927                                 | 134860                                | 667787   | 9,8   |
| 1917 . . . . .       | 239666                 | 10,2   | 16,6  | 389319            | 389319                                 | 54942                                 | 444261   | 7,5   |
| 1918 . . . . .       | 223019                 | 9,5  | 21,6  | 467358            | 467358                                 | 69867                                 | 537225   | 8,6   |
| 1919 . . . . .       | 237151                 | 9,5  | 24,0  | 533937            | 533937                                 | 91032                                 | 624969   | 9,4   |
| 1920 u. Sdj. . . . . | 237082                 | 9,7  | 22,4  | 512944            | 512944                                 | 91724                                 | 604668   | 8,7   |
| 1920 m. Sdj. . . . . | 253357                 | 9,6  | 22,0  | 537933            | 537933                                 | 95365                                 | 633298   | 8,6   |
| 1921 . . . . .       | 254202                 | 9,8  | 24,4  | 599782            | 599782                                 | 92611                                 | 692393   | 9,1   |
| 1922 . . . . .       | 269804                 | 10,3   | 25,1  | 662603            | 662603                                 | 113721                                | 776324   | 10,0  |
| 1923 . . . . .       | 279091                 | 10,5   | 26,0  | 706678            | 706678                                 | 212564                                | 919242   | 10,7  |
| 1924 . . . . .       | 301495                 | 11,4   | 25,4  | 744189            | 744189                                 | 213842                                | 958031   | 11,8  |
| 1925 . . . . .       | 301275                 | 11,3   | 27,2  | 796320            | 796320                                 | 211008                                | 1007328  | 10,6  |
| 1926 . . . . .       | 311800                 | 11,8   | 23,7  | 727533            | 727533                                 | 240126                                | 967659   | 9,9   |
| 1927 . . . . .       | 332847                 | 12,6   | 23,9  | 785596            | 785596                                 | 276467                                | 1062063  | 11,1  |
| 1928 . . . . .       | 354966                 | 13,4   | 31,5  | 1100410           | 1100410                                | 293054                                | 1393464  | 12,8  |
| 1929 . . . . .       | 371131                 | 13,8   | 30,7  | 1112422           | 1112422                                | 305950                                | 1418372  | 13,3  |
| 1930 . . . . .       | 381714                 | 14,2   | 28,2  | 1068881           | 1068881                                | 279403                                | 1348284  | 12,0  |
| 1931 . . . . .       | 365647                 | 13,6   | 26,8  | 975297            | 975297                                 | 259243                                | 1234540  | 11,2  |
| 1932 . . . . .       | 351054                 | 13,2   | 29,4  | 1024914           | 1024914                                | 274938                                | 1299852  | 11,0  |
| 1933 . . . . .       | 355531                 | 13,2   | 27,5  | 974304            | 974304                                 | 210793                                | 1185097  | 10,2  |
| 1934 . . . . .       | 345777                 | 12,8   | 28,2  | 971588            | 971588                                 | 205437                                | 1177025  | 11,0  |
| 1935 . . . . .       | 350309                 | 12,9   | 32,3  | 1123238           | 1123238                                | 267180                                | 1390418  | 11,9  |
| 1936 . . . . .       | 374957                 | 13,9   | 24,4  | 917256            | 917256                                 | 204788                                | 1122044  | 10,1  |
| 1937 . . . . .       | 374804                 | 14,0   | 29,9  | 1118345           | 1118345                                | 239974                                | 1358319  | 11,4  |
| 1938 . . . . .       | 404366                 | 14,9   | 34,3  | 1383971           | 1383971                                | 324644                                | 1708615  | 13,6  |
| 1939 . . . . .       | 420952                 | 15,5   | 29,7  | 1248879           | 1248879                                | 266040                                | 1514919  | 12,6  |
| 1940 . . . . .       | 393601                 | 14,8   | 29,5  | 1159051           | 1159051                                | 249019                                | 1408070  | 12,1  |
| 1941 . . . . .       | 382750                 | 14,3   | 23,9  | 913684            | 913684                                 | 202496                                | 1116180  | 10,9  |
| 1942 . . . . .       | 421427                 | 15,5   | 32,9  | 1385873           | 1385873                                | 328801                                | 1714674  | 15,0  |
| 1943 . . . . .       | 398104                 | 14,6   | 32,4  | 1288205           | 1288205                                | 268915                                | 1557120  | 12,5  |
| 1944 . . . . .       | 395815                 | 14,6   | 31,6  | 1249745           | 1249745                                | 317789                                | 1567534  | 13,0  |
| 1945 . . . . .       | 407546                 | 15,1   | 30,9  | 1259028           | 1259028                                | 290887                                | 1549915  | 12,4  |
| 1946 . . . . .       | 414905                 | 15,4   | 33,4  | 1386831           | 1386831                                | 329823                                | 1716654  | 13,4  |
| 1947 . . . . .       | 466178                 | 17,5   | 28,5  | 1328950           | 1328950                                | 263653                                | 1592603  | 15,9  |
| 1948 . . . . .       | 441257                 | 16,5   | 33,1  | 1458830           | 1458830                                | 298443                                | 1757273  | 15,0  |
| 1949 . . . . .       | 453953                 | 17,0   | 34,6  | 1571272           | 1571272                                | 365011                                | 1936283  | 14,6  |

TABEL 39. **Byg. Areal og høstudbytte**  
(fortsat) Barley. Area and crop yield (cont.)

|                | Byg-<br>areal<br>i alt | Byg-<br>arealet<br>i pct. af<br>omdrifts-<br>arealet | Gnstl.<br>kærneud-<br>bytte for<br>2-radet<br>byg | Kærne-<br>udbytte | Kærne-<br>udbyttets<br>foder-<br>værdi | Halm-<br>udbyttets<br>foder-<br>værdi | Kærne-<br>og halm-<br>udbyttets<br>foder-<br>værdi | Byg-<br>høsten<br>(kærne og<br>halm) i<br>pct. af<br>samlet<br>høst |
|----------------|------------------------|--|---|-------------------|--|---------------------------------------|--|---|
|                | 1                      | 2  | 3   | 4                 | 5                                      | 6                                     | 7  | 8   |
|                | ha                     | pct.   | hkg/ha  | tons              | 1000 f.e.                              |                                       | pct.   |   |
| 1950 . . . . . | 494382                 | 18,4   | 32,7  | 1615008           | 1615008                                | 334120                                | 1949128  | 15,1  |
| 1951 . . . . . | 519439                 | 19,1   | 34,0  | 1766918           | 1766918                                | 376610                                | 2143528  | 16,6  |
| 1952 . . . . . | 566796                 | 20,7   | 37,6  | 2130467           | 2130467                                | 458807                                | 2589274  | 19,2  |
| 1953 . . . . . | 621841                 | 22,8   | 35,1  | 2180472           | 2180472                                | 516381                                | 2696853  | 18,8  |
| 1954 . . . . . | 609447                 | 22,5   | 33,6  | 2045064           | 1942811                                | 440071                                | 2382882  | 19,0  |
| 1955 . . . . . | 610565                 | 22,6   | 36,0  | 2200196           | 2200196                                | 465243                                | 2665439  | 20,8  |
| 1956 . . . . . | 647608                 | 23,8   | 37,1  | 2402358           | 2402358                                | 457027                                | 2859385  | 20,7  |
| 1957 . . . . . | 691473                 | 25,2   | 37,0  | 2559923           | 2559923                                | 448679                                | 3008602  | 21,7  |
| 1958 . . . . . | 720568                 | 26,3   | 34,5  | 2484529           | 2484529                                | 475902                                | 2960431  | 21,3  |
| 1959 . . . . . | 751684                 | 27,4   | 31,1  | 2337625           | 2337625                                | 375852                                | 2713477  | 22,7  |
| 1960 . . . . . | 755824                 | 27,5   | 37,1  | 2801055           | 2801055                                | 516861                                | 3317916  | 23,6  |
| 1961 . . . . . | 799439                 | 28,7   | 35,1  | 2808149           | 2808149                                | 540969                                | 3349118  | 23,4  |
| 1962 . . . . . | 829612                 | 30,2   | 39,8  | 3299515           | 3299515                                | 634700                                | 3934215  | 27,2  |
| 1963 . . . . . | 938255                 | 34,4   | 36,2  | 3398857           | 3398857                                | 622091                                | 4020948  | 28,4  |
| 1964 . . . . . | 949992                 | 35,1   | 41,0  | 3899590           | 3899590                                | 676253                                | 4575843  | 29,3  |
| 1965 . . . . . | 1041475                | 38,9   | 39,6  | 4125804           | 4125804                                | 676324                                | 4802128  | 32,8  |

TRANSLATION. - Heading, Column 1: barley area, total; 2: barley area as per cent of area in rotation; 3: average grain yield of two-rowed barley; 4: grain yield; 5: fodder value of the grain yield; 6: fodder value of the straw yield; 7: fodder value of the grain and straw yield; 8: barley crop (grain and straw) as per cent of total crop.

NOTER TIL TABEL 39

Oplysningerne om byg gælder for byg i alt, altså omfattende såvel 2-radet som 6-radet byg. Det gennemsnitlige kærneudbytte i tabel 39 gælder dog kun for 2-radet byg.

I nedenstående oversigt er givet oplysninger om arealerne med 6-radet byg og disses andel i det samlede bygareal samt om det gennemsnitlige kærneudbytte for 6-radet byg i årene 1900-1941.

|                | Areal   | I pct. af<br>samlet<br>bygareal | Gnstl.<br>kærne-<br>udbytte |
|----------------|---------|---------------------------------|-----------------------------|
|                | 1000 ha | pct.                            | hkg/ha                      |
| 1900 . . . . . | 60      | 22,4                            | 17,9                        |
| 1901 . . . . . | 63      | 22,4                            | 16,8                        |
| 1902 . . . . . | 56      | 21,5                            | 18,4                        |
| 1903 . . . . . | 53      | 20,9                            | 18,8                        |
| 1904 . . . . . | 50      | 20,2                            | 17,0                        |
| 1905 . . . . . | 48      | 19,5                            | 16,0                        |
| 1906 . . . . . | 45      | 18,8                            | 17,3                        |
| 1907 . . . . . | 42      | 18,0                            | 18,9                        |
| 1908 . . . . . | 44      | 18,5                            | 18,8                        |
| 1909 . . . . . | 45      | 19,0                            | 19,3                        |
| 1910 . . . . . | 47      | 19,6                            | 19,6                        |
| 1911 . . . . . | 49      | 20,2                            | 18,9                        |
| 1912 . . . . . | 50      | 20,3                            | 19,9                        |
| 1913 . . . . . | 49      | 19,9                            | 21,3                        |
| 1914 . . . . . | 49      | 19,2                            | 17,4                        |
| 1915 . . . . . | 48      | 18,5                            | 20,1                        |
| 1916 . . . . . | ...     | ...                             | 15,9                        |
| 1917 . . . . . | 32      | 13,2                            | 13,9                        |
| 1918 . . . . . | 28      | 12,6                            | 16,3                        |

|                      | Areal   | I pct. af<br>samlet<br>bygareal | Gnstl.<br>kærne-<br>udbytte |
|----------------------|---------|---------------------------------|-----------------------------|
|                      | 1000 ha | pct.                            | hkg/ha                      |
| 1919 . . . . .       | 32      | 13,4                            | 17,6                        |
| 1920 u. Sdj. . . . . | 32      | 13,3                            | 16,6                        |
| 1920 m. Sdj. . . . . | 35      | 14,0                            | 16,3                        |
| 1921 . . . . .       | 27      | 10,6                            | 16,6                        |
| 1922 . . . . .       | 27      | 9,8                             | 19,9                        |
| 1923 . . . . .       | 31      | 11,1                            | 19,6                        |
| 1924 . . . . .       | 39      | 12,9                            | 19,9                        |
| 1925 . . . . .       | 37      | 12,2                            | 20,6                        |
| 1926 . . . . .       | 30      | 9,5                             | 19,6                        |
| 1927 . . . . .       | 23      | 6,8                             | 19,1                        |
| 1928 . . . . .       | 23      | 6,4                             | 24,3                        |
| 1929 . . . . .       | 23      | 6,2                             | 23,7                        |
| 1930 . . . . .       | 16      | 4,2                             | 22,3                        |
| 1931 . . . . .       | 11      | 3,1                             | 20,9                        |
| 1932 . . . . .       | 9       | 2,5                             | 23,3                        |
| 1933 . . . . .       | 9       | 2,5                             | 21,9                        |
| 1934 . . . . .       | 7       | 2,1                             | 23,0                        |
| 1935 . . . . .       | 6       | 1,7                             | 24,5                        |
| 1936 . . . . .       | 5       | 1,4                             | 18,6                        |
| 1937 . . . . .       | 3       | 0,9                             | 22,7                        |
| 1938 . . . . .       | 4       | 1,0                             | 25,0                        |
| 1939 . . . . .       | 4       | 0,9                             | 23,5                        |
| 1940 . . . . .       | 3       | 0,8                             | 22,7                        |
| 1941 . . . . .       | 3       | 0,7                             | 17,0                        |

Generelle noter til de anførte tal er givet i noterne til tabel 11 (arealer), tabel 15 (samlet kærneudbytte), tabel 16 (gnstl. kærneudbytte) og tabel 23 (halmudbytte).

TABEL 40. Bygarelets fordeling på landsdele  
Barley area by districts

|                              | Sjæl-<br>land | Born-<br>holm | Loll.-<br>Falster | Fyn          | Øst-<br>jylland | Nord-<br>jylland | Vest-<br>jylland | Syd-<br>jylland | Hele<br>landet |
|------------------------------|---------------|---------------|-------------------|--------------|-----------------|------------------|------------------|-----------------|----------------|
|                              | 1             | 2             | 3                 | 4            | 5               | 6                | 7                | 8               | 9              |
| <b>A. Arealets fordeling</b> |               |               |                   |              |                 |                  |                  |                 |                |
| i absolutte tal              |               |               |                   |              |                 |                  |                  |                 |                |
| ha                           |               |               |                   |              |                 |                  |                  |                 |                |
| 1901 . . . . .               | 97547         | 4220          | 34413             | 41152        | 46091           | 30007            | 27946            | ...             | 281376         |
| 1907 . . . . .               | 83947         | 2990          | 27995             | 36295        | 39037           | 23480            | 19969            | ...             | 233713         |
| 1912 . . . . .               | 84424         | 2973          | 32185             | 39332        | 40697           | 26381            | 19179            | ...             | 245171         |
| 1915-19 gnstl. . . . .       | 87620         | 3249          | 31992             | 39079        | 39713           | 23984            | 17673            | ...             | 243310         |
| 1920-24 " . . . . .          | 88399         | 3606          | 33948             | 39544        | 41344           | 24782            | 20347            | 19620           | 271590         |
| 1925-29 " . . . . .          | <u>102178</u> | <u>3803</u>   | <u>40008</u>      | <u>47039</u> | <u>55273</u>    | <u>29493</u>     | <u>28480</u>     | <u>28130</u>    | <u>334404</u>  |
| 1930-34 " . . . . .          | 103778        | 3396          | 39798             | 47240        | 62626           | 31802            | 35352            | 30148           | 354140         |
| 1935-39 " . . . . .          | <u>109776</u> | <u>4000</u>   | <u>41689</u>      | <u>49417</u> | <u>67041</u>    | <u>36354</u>     | <u>39281</u>     | <u>31123</u>    | <u>378681</u>  |
| 1940-44 " . . . . .          | 114538        | 5426          | 40724             | 51034        | 71000           | 39585            | 44342            | 31690           | 398339         |
| 1945-49 " . . . . .          | 117032        | 7049          | 39696             | 51937        | 79656           | 51255            | 55487            | 34656           | 436768         |
| 1950-54 " . . . . .          | 140576        | 10343         | 44893             | 61966        | 104443          | 75183            | 79354            | 45623           | 562381         |
| 1955-59 " . . . . .          | 165023        | 12244         | 49879             | 70531        | 127247          | 95231            | 109115           | 55110           | 684380         |
| 1960-64 " . . . . .          | 193743        | 14154         | 55273             | 81611        | 154986          | 126730           | 157804           | 70323           | 854624         |
| 1965 . . . . .               | 214689        | 15098         | 52491             | 93009        | 189576          | 164789           | 226358           | 85465           | 1041475        |
| <b>B. Arealets procent-</b>  |               |               |                   |              |                 |                  |                  |                 |                |
| vise fordeling               |               |               |                   |              |                 |                  |                  |                 |                |
| pct.                         |               |               |                   |              |                 |                  |                  |                 |                |
| 1920-24 gnstl. . . . .       | 32,6          | 1,3           | 12,5              | 14,6         | 15,2            | 9,1              | 7,5              | 7,2             | 100,0          |
| 1925-29 " . . . . .          | 30,6          | 1,1           | 12,0              | 14,1         | 16,5            | 8,8              | 8,5              | 8,4             | 100,0          |
| 1930-34 " . . . . .          | 29,3          | 1,0           | 11,2              | 13,3         | 17,7            | 9,0              | 10,0             | 8,5             | 100,0          |
| 1935-39 " . . . . .          | 29,0          | 1,1           | 11,0              | 13,0         | 17,7            | 9,6              | 10,4             | 8,2             | 100,0          |
| 1940-44 " . . . . .          | 28,8          | 1,4           | 10,2              | 12,8         | 17,8            | 9,9              | 11,1             | 8,0             | 100,0          |
| 1945-49 " . . . . .          | 26,8          | 1,6           | 9,1               | 11,9         | 18,3            | 11,7             | 12,7             | 7,9             | 100,0          |
| 1950-54 " . . . . .          | 25,0          | 1,8           | 8,0               | 11,0         | 18,6            | 13,4             | 14,1             | 8,1             | 100,0          |
| 1955-59 " . . . . .          | 24,1          | 1,8           | 7,3               | 10,3         | 18,6            | 13,9             | 15,9             | 8,1             | 100,0          |
| 1960-64 " . . . . .          | 22,7          | 1,7           | 6,5               | 9,5          | 18,1            | 14,8             | 18,5             | 8,2             | 100,0          |
| 1965 . . . . .               | 20,6          | 1,5           | 5,1               | 8,9          | 18,2            | 15,8             | 21,7             | 8,2             | 100,0          |
| <b>C. Bygarealet i pct.</b>  |               |               |                   |              |                 |                  |                  |                 |                |
| af det samlede               |               |               |                   |              |                 |                  |                  |                 |                |
| omdriftsareal                |               |               |                   |              |                 |                  |                  |                 |                |
| pct.                         |               |               |                   |              |                 |                  |                  |                 |                |
| 1901 . . . . .               | 17,5          | 10,8          | 25,7              | 15,4         | 8,9             | 6,7              | 4,9              | ...             | 11,1           |
| 1907 . . . . .               | 15,3          | 7,6           | 20,9              | 13,7         | 7,8             | 5,3              | 3,6              | ...             | 9,4            |
| 1912 . . . . .               | 15,5          | 7,7           | 24,4              | 15,0         | 8,2             | 5,9              | 3,4              | ...             | 9,9            |
| 1915-19 gnstl. . . . .       | 16,5          | 8,6           | 24,6              | 15,2         | 8,3             | 5,5              | 3,2              | ...             | 10,0           |
| 1920-24 " . . . . .          | 16,9          | 9,4           | 26,1              | 15,4         | 8,7             | 5,7              | 3,6              | 9,3             | 10,3           |
| 1925-29 " . . . . .          | 19,6          | 9,9           | 31,0              | 18,4         | 11,5            | 6,6              | 4,9              | 13,1            | 12,6           |
| 1930-34 " . . . . .          | 20,7          | 9,3           | 32,6              | 19,2         | 13,4            | 7,1              | 6,0              | 13,0            | 13,4           |
| 1935-39 " . . . . .          | 22,1          | 10,9          | 34,4              | 20,2         | 14,4            | 8,0              | 6,4              | 12,8            | 14,2           |
| 1940-44 " . . . . .          | 23,0          | 14,1          | 32,6              | 20,6         | 15,1            | 8,7              | 7,1              | 12,9            | 14,7           |
| 1945-49 " . . . . .          | 23,9          | 17,9          | 32,2              | 21,1         | 17,2            | 11,3             | 9,0              | 14,0            | 16,3           |
| 1950-54 " . . . . .          | 29,0          | 26,4          | 36,1              | 25,3         | 22,5            | 16,4             | 12,5             | 17,5            | 20,7           |
| 1955-59 " . . . . .          | 34,3          | 32,2          | 39,5              | 29,1         | 27,3            | 20,6             | 16,8             | 20,8            | 25,0           |
| 1960-64 " . . . . .          | 40,8          | 37,4          | 42,8              | 33,8         | 33,4            | 27,5             | 23,8             | 25,7            | 31,1           |
| 1965 . . . . .               | 46,5          | 40,4          | 40,7              | 39,2         | 42,2            | 37,0             | 34,9             | 32,1            | 38,9           |

TRANSLATION. - Front column, A: area in hectares; B: percentage distribution of area; C: barley area as per cent of total area in rotation.

TABEL 41. Bygarealets fordeling på ejendomsstørrelsesgrupper  
Barley area by size of farms

|   | 0,55-5<br>ha | 5-10<br>ha   | 10-15<br>ha  | 15-30<br>ha   | 30-60<br>ha   | 60-120<br>ha | 120 ha<br>og der-<br>over | I alt         |
|---|--------------|--------------|--------------|---------------|---------------|--------------|---------------------------|---------------|
|   | 1            | 2            | 3            | 4             | 5             | 6            | 7                         | 8             |
| A. Arealets fordeling i absolutte tal               |              |              |              |               |               |              |                           |               |
|   | ha           |              |              |               |               |              |                           |               |
| 1919 . . . . .                                      | <u>14293</u> | <u>19709</u> | <u>21209</u> | <u>70314</u>  | <u>70080</u>  | <u>24161</u> | <u>33490</u>              | <u>253256</u> |
| 1933 . . . . .                                      | 17572        | 33911        | 28718        | 101783        | 98825         | 34145        | 34909                     | 349863        |
| 1942 . . . . .                                      | <u>18948</u> | <u>45877</u> | <u>38435</u> | <u>124313</u> | <u>115194</u> | <u>34648</u> | <u>36992</u>              | <u>414407</u> |
| 1946 . . . . .                                      | 18970        | 53380        | 43673        | 125046        | 106290        | 32853        | 34693                     | 414905        |
| 1951 . . . . .                                      | 21217        | 67292        | 59207        | 155329        | 135328        | 41078        | 39988                     | 519439        |
| 1956 . . . . .                                      | 23344        | 79081        | 70530        | 197876        | 172100        | 55072        | 49605                     | 647608        |
| 1959 . . . . .                                      | 28241        | 95008        | 85103        | 240361        | 188433        | 58945        | 55593                     | 751684        |
| B. Arealets procent-vise fordeling                  |              |              |              |               |               |              |                           |               |
|   | pct.         |              |              |               |               |              |                           |               |
| 1919 . . . . .                                      | 5,6          | 7,8          | 8,4          | 27,8          | 27,7          | 9,5          | 13,2                      | 100,0         |
| 1933 . . . . .                                      | 5,0          | 9,7          | 8,2          | 29,1          | 28,2          | 9,8          | 10,0                      | 100,0         |
| 1942 . . . . .                                      | 4,6          | 11,1         | 9,3          | 30,0          | 27,8          | 8,3          | 8,9                       | 100,0         |
| 1946 . . . . .                                      | 4,6          | 12,9         | 10,5         | 30,1          | 25,6          | 7,9          | 8,4                       | 100,0         |
| 1951 . . . . .                                      | 4,1          | 13,0         | 11,4         | 29,9          | 26,0          | 7,9          | 7,7                       | 100,0         |
| 1956 . . . . .                                      | 3,6          | 12,2         | 10,9         | 30,5          | 26,6          | 8,5          | 7,7                       | 100,0         |
| 1959 . . . . .                                      | 3,8          | 12,6         | 11,3         | 32,0          | 25,1          | 7,8          | 7,4                       | 100,0         |
| C. Bygarealet i pct. af det samlede land-brugsareal |              |              |              |               |               |              |                           |               |
|   | pct.         |              |              |               |               |              |                           |               |
| 1919 . . . . .                                      | 8,7          | 6,7          | 6,8          | 7,6           | 7,7           | 7,4          | 11,4                      | 7,9           |
| 1933 . . . . .                                      | 10,7         | 9,4          | 8,6          | 10,5          | 11,7          | 11,8         | 16,7                      | 11,0          |
| 1942 . . . . .                                      | 13,9         | 12,6         | 10,4         | 12,1          | 13,9          | 13,6         | 18,7                      | 13,1          |
| 1946 . . . . .                                      | 15,0         | 13,9         | 11,8         | 12,6          | 12,8          | 12,5         | 16,7                      | 13,1          |
| 1951 . . . . .                                      | 18,0         | 17,5         | 15,6         | 15,4          | 16,9          | 16,2         | 20,9                      | 16,6          |
| 1956 . . . . .                                      | 22,3         | 20,8         | 18,3         | 19,7          | 21,6          | 22,4         | 27,0                      | 20,9          |
| 1959 . . . . .                                      | 26,1         | 24,3         | 21,6         | 23,4          | 24,3          | 26,1         | 30,3                      | 24,2          |

Anm. Vedrørende materialets art og omfang se noterne til tabel 5.

TRANSLATION. - Heading, Columns 1-7: size of farms; 8: total. - Front column, A: area in hectares; B: percentage distribution of area; C: barley area as per cent of total agricultural area.

TABEL 42. **Kærneudbytte af byg i de enkelte landsdele**  
Grain yield of barley by districts

|                              | Sjæl-<br>land | Born-<br>holm | Loll.-<br>Falster | Fyn           | Øst-<br>jylland | Nord-<br>jylland | Vest-<br>jylland | Syd-<br>jylland | Hele<br>landet |
|------------------------------|---------------|---------------|-------------------|---------------|-----------------|------------------|------------------|-----------------|----------------|
|                              | 1             | 2             | 3                 | 4             | 5               | 6                | 7                | 8               | 9              |
| <b>A. Høstudbyttets</b>      |               |               |                   |               |                 |                  |                  |                 |                |
| fordeling i                  |               |               |                   |               |                 |                  |                  |                 |                |
| absolutte tal                |               |               |                   |               |                 |                  |                  |                 |                |
|                              | tons          |               |                   |               |                 |                  |                  |                 |                |
| 1896 . . . . .               | 190466        | 7193          | 49647             | 76038         | 84844           | 55432            | 47709            | ...             | 511329         |
| 1901 . . . . .               | 197349        | 7818          | 66117             | 80658         | 80634           | 49781            | 41224            | ...             | 523581         |
| 1907 . . . . .               | 203146        | 6513          | 64334             | 85955         | 80601           | 41640            | 33520            | ...             | 515709         |
| 1912 . . . . .               | 202742        | 6927          | 81212             | 95826         | 89400           | 51589            | 33164            | ...             | 560860         |
| 1915-19 gnstl. . . . .       | 193395        | 6698          | 79700             | 88188         | 74026           | 39958            | 26271            | ...             | 508236         |
| 1920-24 " . . . . .          | 225289        | 8890          | 95681             | 101937        | 92452           | 48925            | 35536            | 41527           | 650237         |
| 1925-29 " . . . . .          | <u>277364</u> | <u>10147</u>  | <u>128188</u>     | <u>138570</u> | <u>145943</u>   | <u>69273</u>     | <u>62850</u>     | <u>72121</u>    | <u>904456</u>  |
| 1930-34 " . . . . .          | 296012        | 9602          | 125251            | 137109        | 171267          | 84044            | 86556            | 76516           | 986357         |
| 1935-39 " . . . . .          | <u>351961</u> | <u>12739</u>  | <u>152575</u>     | <u>157349</u> | <u>186191</u>   | <u>98192</u>     | <u>96385</u>     | <u>82794</u>    | <u>1138186</u> |
| 1940-44 " . . . . .          | 369483        | 17488         | 147232            | 166759        | 199235          | 103901           | 106695           | 88519           | 1199312        |
| 1945-49 " . . . . .          | 397995        | 23821         | 144584            | 179160        | 243919          | 154878           | 150970           | 105655          | 1400982        |
| 1950-54 " . . . . .          | 521680        | 38055         | 176489            | 229028        | 357003          | 236089           | 240766           | 148476          | 1947586        |
| 1955-59 " . . . . .          | 626157        | 44557         | 204638            | 264402        | 434633          | 313507           | 331874           | 177158          | 2396926        |
| 1960-64 " . . . . .          | 767422        | 55212         | 231520            | 325323        | 585738          | 466395           | 556552           | 253271          | 3241433        |
| 1965 . . . . .               | 922994        | 62808         | 241458            | 387114        | 737837          | 645188           | 818462           | 309943          | 4125804        |
| <b>B. Høstudbyttets pro-</b> |               |               |                   |               |                 |                  |                  |                 |                |
| centvise forde-              |               |               |                   |               |                 |                  |                  |                 |                |
| ling                         |               |               |                   |               |                 |                  |                  |                 |                |
|                              | pct.          |               |                   |               |                 |                  |                  |                 |                |
| 1920-24 gnstl. . . . .       | 34,6          | 1,4           | 14,7              | 15,7          | 14,2            | 7,5              | 5,5              | 6,4             | 100,0          |
| 1925-29 " . . . . .          | 30,7          | 1,1           | 14,2              | 15,3          | 16,1            | 7,7              | 6,9              | 8,0             | 100,0          |
| 1930-34 " . . . . .          | 30,0          | 1,0           | 12,7              | 13,9          | 17,4            | 8,5              | 8,8              | 7,7             | 100,0          |
| 1935-39 " . . . . .          | 30,9          | 1,1           | 13,4              | 13,8          | 16,4            | 8,6              | 8,5              | 7,3             | 100,0          |
| 1940-44 " . . . . .          | 30,8          | 1,4           | 12,3              | 13,9          | 16,6            | 8,7              | 8,9              | 7,4             | 100,0          |
| 1945-49 " . . . . .          | 28,4          | 1,7           | 10,3              | 12,8          | 17,4            | 11,1             | 10,8             | 7,5             | 100,0          |
| 1950-54 " . . . . .          | 26,8          | 2,0           | 9,0               | 11,8          | 18,3            | 12,1             | 12,4             | 7,6             | 100,0          |
| 1955-59 " . . . . .          | 26,1          | 1,9           | 8,5               | 11,0          | 18,1            | 13,1             | 13,9             | 7,4             | 100,0          |
| 1960-64 " . . . . .          | 23,7          | 1,7           | 7,1               | 10,0          | 18,1            | 14,4             | 17,2             | 7,8             | 100,0          |
| 1965 . . . . .               | 22,4          | 1,5           | 5,9               | 9,4           | 17,9            | 15,6             | 19,8             | 7,5             | 100,0          |
| <b>C. Gnstl. kærneud-</b>    |               |               |                   |               |                 |                  |                  |                 |                |
| bytte                        |               |               |                   |               |                 |                  |                  |                 |                |
|                              | hkg/ha        |               |                   |               |                 |                  |                  |                 |                |
| 1901 . . . . .               | 20,2          | 18,5          | 19,2              | 19,6          | 17,5            | 16,6             | 14,8             | ...             | 18,6           |
| 1907 . . . . .               | 24,2          | 21,8          | 23,0              | 23,7          | 20,6            | 17,7             | 16,8             | ...             | 22,1           |
| 1912 . . . . .               | 24,0          | 23,3          | 25,2              | 24,4          | 22,0            | 19,6             | 17,3             | ...             | 22,9           |
| 1915-19 gnstl. . . . .       | 22,1          | 20,6          | 24,9              | 22,6          | 18,6            | 16,7             | 14,9             | ...             | 20,9           |
| 1920-24 " . . . . .          | 25,5          | 24,7          | 28,2              | 25,8          | 22,4            | 19,7             | 17,5             | 21,2            | 23,9           |
| 1925-29 " . . . . .          | 27,1          | 26,7          | 32,0              | 29,5          | 26,4            | 23,5             | 22,1             | 25,6            | 27,0           |
| 1930-34 " . . . . .          | 28,5          | 28,3          | 31,5              | 29,0          | 27,3            | 26,4             | 24,5             | 25,4            | 27,9           |
| 1935-39 " . . . . .          | 32,1          | 31,8          | 36,6              | 31,8          | 27,8            | 27,0             | 24,5             | 26,6            | 30,1           |
| 1940-44 " . . . . .          | 32,3          | 32,2          | 36,2              | 32,7          | 28,1            | 26,2             | 24,1             | 27,9            | 30,1           |
| 1945-49 " . . . . .          | 34,0          | 33,8          | 36,4              | 34,5          | 30,6            | 30,2             | 27,2             | 30,5            | 32,1           |
| 1950-54 " . . . . .          | 37,1          | 36,8          | 39,3              | 37,0          | 34,2            | 31,4             | 30,3             | 32,5            | 34,6           |
| 1955-59 " . . . . .          | 37,9          | 36,4          | 41,0              | 37,5          | 34,2            | 32,9             | 30,4             | 32,1            | 35,0           |
| 1960-64 " . . . . .          | 39,6          | 39,0          | 41,9              | 39,9          | 37,8            | 36,8             | 35,3             | 36,0            | 37,9           |
| 1965 . . . . .               | 43,0          | 41,6          | 46,0              | 41,6          | 38,9            | 39,2             | 36,2             | 36,3            | 39,6           |

TRANSLATION. - Front column, A: crop yield in tons; B: percentage distribution of the crop yield; C: average grain yield.

TABEL 43. **Bygimporten fordelt på lande**  
Imports of barley by countries

|                | Tyskland<br>(fra 1945<br>Vest-<br>tyskland) | Stor-<br>britan-<br>nien | Sovjet-<br>unionen | Polen<br>og<br>Danzig | Rumænien | USA   | Argentina | Andre<br>lande | I alt |
|----------------|---|--------------------------|--------------------|-----------------------|----------|-------|-----------|----------------|-------|
|                | 1   | 2                        | 3                  | 4                     | 5        | 6     | 7         | 8              | 9     |
|                | pct.  |                          |                    |                       |          |       |           |                |       |
| 1900 . . . . . | 35,6  | -                        | 39,7               | -                     | -        | 24,2  | -         | 0,5            | 100,0 |
| 1901 . . . . . | 16,0  | -                        | 82,9               | -                     | 0,9      | -     | -         | 0,2            | 100,0 |
| 1902 . . . . . | 13,0  | -                        | 78,8               | -                     | 3,1      | 5,0   | -         | 0,1            | 100,0 |
| 1903 . . . . . | 29,5  | 1,2                      | 68,5               | -                     | -        | 0,8   | -         | 0,0            | 100,0 |
| 1904 . . . . . | 20,1  | -                        | 78,4               | -                     | 1,1      | 0,3   | -         | 0,1            | 100,0 |
| 1905 . . . . . | 21,1  | 0,0                      | 76,6               | -                     | 1,0      | 1,2   | -         | 0,1            | 100,0 |
| 1906 . . . . . | 26,5  | 0,0                      | 67,2               | -                     | 4,0      | -     | -         | 2,3            | 100,0 |
| 1907 . . . . . | 32,4  | 4,0                      | 60,0               | -                     | 2,9      | -     | -         | 0,7            | 100,0 |
| 1908 . . . . . | 35,9  | 0,0                      | 52,4               | -                     | 11,4     | -     | -         | 0,3            | 100,0 |
| 1909 . . . . . | 25,3  | 0,0                      | 69,6               | -                     | 1,5      | 0,9   | 0,5       | 2,2            | 100,0 |
| 1910 . . . . . | 13,4  | 3,1                      | 74,5               | -                     | 5,5      | -     | -         | 3,5            | 100,0 |
| 1911 . . . . . | 20,1  | -                        | 63,2               | -                     | 8,3      | -     | -         | 8,4            | 100,0 |
| 1912 . . . . . | 28,3  | -                        | 45,3               | -                     | 21,9     | -     | -         | 4,5            | 100,0 |
| 1913 . . . . . | 51,4  | -                        | 45,7               | -                     | 0,1      | -     | -         | 2,8            | 100,0 |
| 1914 . . . . . | 22,6  | 14,6                     | 48,3               | -                     | 2,5      | 5,1   | -         | 6,9            | 100,0 |
| 1915 . . . . . | 3,3   | 0,1                      | 0,2                | -                     | -        | 90,5  | 0,7       | 5,2            | 100,0 |
| 1916 . . . . . | -   | -                        | 0,3                | -                     | -        | 99,2  | 0,5       | -              | 100,0 |
| 1917 . . . . . | -   | -                        | -                  | -                     | -        | 97,5  | 0,6       | 1,9            | 100,0 |
| 1918 . . . . . | -   | -                        | -                  | -                     | -        | 100,0 | -         | -              | 100,0 |
| 1919 . . . . . | -   | -                        | -                  | -                     | -        | 100,0 | -         | -              | 100,0 |
| 1920 . . . . . | 50,5  | -                        | -                  | -                     | -        | 0,0   | -         | 49,5           | 100,0 |
| 1921 . . . . . | 28,9  | 2,7                      | -                  | -                     | -        | 46,5  | 0,4       | 21,5           | 100,0 |
| 1922 . . . . . | 38,9  | -                        | -                  | 8,5                   | -        | 23,3  | -         | 29,3           | 100,0 |
| 1923 . . . . . | 59,7  | 0,6                      | 0,7                | 4,8                   | 24,4     | 1,1   | 0,3       | 8,4            | 100,0 |
| 1924 . . . . . | 24,6  | 1,3                      | 4,6                | 5,6                   | 41,5     | 2,2   | 14,9      | 5,3            | 100,0 |
| 1925 . . . . . | 40,3  | 3,6                      | -                  | 2,9                   | 5,6      | 28,5  | 3,1       | 16,0           | 100,0 |
| 1926 . . . . . | 21,1  | -                        | 8,6                | 24,9                  | 34,2     | 8,4   | -         | 2,8            | 100,0 |
| 1927 . . . . . | 46,1  | -                        | -                  | 5,9                   | 10,7     | 9,5   | 12,7      | 15,1           | 100,0 |
| 1928 . . . . . | 55,9  | 4,3                      | -                  | 3,4                   | 6,7      | 2,4   | 25,6      | 1,7            | 100,0 |
| 1929 . . . . . | 21,5  | -                        | 4,1                | 60,0                  | 2,1      | 7,2   | 3,0       | 2,1            | 100,0 |
| 1930 . . . . . | 60,1  | 1,6                      | 17,9               | 8,4                   | 9,4      | 0,0   | 0,2       | 2,4            | 100,0 |
| 1931 . . . . . | 40,9  | 5,5                      | 18,3               | 1,3                   | 11,5     | 5,9   | 5,0       | 11,6           | 100,0 |
| 1932 . . . . . | 29,4  | 4,3                      | 20,0               | 9,1                   | 9,7      | 1,3   | 14,6      | 11,6           | 100,0 |
| 1933 . . . . . | 35,9  | 3,4                      | 18,7               | 15,6                  | 3,7      | 1,3   | 10,8      | 10,6           | 100,0 |
| 1934 . . . . . | 6,9   | 4,5                      | 3,7                | 61,9                  | 1,6      | 1,3   | 13,1      | 7,0            | 100,0 |
| 1935 . . . . . | 3,0   | -                        | -                  | 79,9                  | -        | -     | 3,1       | 14,0           | 100,0 |
| 1936 . . . . . | 12,7  | 8,6                      | -                  | 3,0                   | 29,7     | -     | 1,3       | 44,7           | 100,0 |
| 1937 . . . . . | 1,5   | 14,9                     | -                  | -                     | 35,7     | -     | 13,2      | 34,7           | 100,0 |
| 1938 . . . . . | 0,1   | 20,5                     | 1,1                | 31,4                  | 3,4      | 1,5   | 20,1      | 21,9           | 100,0 |
| 1939 . . . . . | -   | 0,0                      | -                  | 100,0                 | -        | -     | -         | -              | 100,0 |
| 1940 . . . . . | 0,0   | -                        | -                  | -                     | -        | -     | 95,8      | 4,2            | 100,0 |
| 1941 . . . . . | 100,0                                       | -                        | -                  | -                     | -        | -     | -         | -              | 100,0 |
| 1942 . . . . . | 0,6   | -                        | -                  | -                     | -        | -     | -         | 99,4           | 100,0 |
| 1943 . . . . . | 0,4   | -                        | -                  | -                     | -        | -     | -         | 99,6           | 100,0 |
| 1944 . . . . . | 0,0   | -                        | -                  | -                     | -        | -     | -         | 100,0          | 100,0 |
| 1945 . . . . . | -   | -                        | -                  | -                     | -        | -     | -         | -              | -     |
| 1946 . . . . . | -   | 96,3                     | -                  | -                     | -        | -     | -         | 3,7            | 100,0 |
| 1947 . . . . . | -   | 0,3                      | -                  | -                     | -        | -     | -         | 99,7           | 100,0 |
| 1948 . . . . . | -   | -                        | 47,1               | 3,8                   | -        | 37,9  | -         | 11,2           | 100,0 |
| 1949 . . . . . | -   | 21,4                     | -                  | -                     | 7,2      | 21,3  | 17,4      | 32,7           | 100,0 |

TABEL 43. **Bygimporten fordelt på lande**  
(fortsat) Imports of barley by countries (cont.)

|                | Tyskland<br>(fra 1945<br>Vest-<br>tyskland) | Stor-<br>britan-<br>nien | Sovjet-<br>unionen | Polen<br>og<br>Danzig | Rumænien | USA  | Argentina | Andre<br>lande | I alt |
|----------------|---|--------------------------|--------------------|-----------------------|----------|------|-----------|----------------|-------|
|                | 1   | 2                        | 3                  | 4                     | 5        | 6    | 7         | 8              | 9     |
|                | pct.  |                          |                    |                       |          |      |           |                |       |
| 1950 . . . . . | -   | 46,4                     | -                  | -                     | -        | -    | -         | 53,6           | 100,0 |
| 1951 . . . . . | 0,0   | -                        | -                  | -                     | -        | 60,2 | -         | 39,8           | 100,0 |
| 1952 . . . . . | -   | 16,9                     | -                  | -                     | -        | 21,7 | -         | 61,4           | 100,0 |
| 1953 . . . . . | -   | 50,7                     | -                  | -                     | -        | 30,7 | -         | 18,6           | 100,0 |
| 1954 . . . . . | 6,0   | 50,1                     | 0,0                | -                     | -        | -    | 6,6       | 37,3           | 100,0 |
| 1955 . . . . . | 16,3  | 55,6                     | -                  | -                     | -        | 0,0  | 9,9       | 18,2           | 100,0 |
| 1956 . . . . . | 12,4  | 33,1                     | 10,7               | -                     | -        | 0,0  | 1,7       | 42,1           | 100,0 |
| 1957 . . . . . | 3,9   | 1,6                      | 4,3                | -                     | -        | -    | -         | 90,2           | 100,0 |
| 1958 . . . . . | 8,6   | 26,7                     | 0,3                | -                     | -        | 25,7 | 0,2       | 38,5           | 100,0 |
| 1959 . . . . . | 0,2   | 5,3                      | 1,2                | -                     | -        | 67,2 | 4,0       | 22,1           | 100,0 |
| 1960 . . . . . | 3,1   | 6,4                      | 1,3                | -                     | -        | 62,8 | 0,9       | 25,5           | 100,0 |
| 1961 . . . . . | 2,3   | 2,8                      | 9,8                | 2,0                   | -        | 21,5 | -         | 61,6           | 100,0 |
| 1962 . . . . . | 0,3   | 3,3                      | 1,4                | 0,3                   | -        | 28,1 | 0,5       | 66,1           | 100,0 |
| 1963 . . . . . | 0,1   | 10,7                     | -                  | 1,8                   | -        | 35,3 | -         | 52,1           | 100,0 |
| 1964 . . . . . | 0,2   | 1,5                      | -                  | 2,0                   | -        | 38,3 | 0,6       | 57,4           | 100,0 |
| 1965 . . . . . | 0,2   | 0,9                      | 13,1               | -                     | -        | 47,3 | 1,1       | 37,4           | 100,0 |

TRANSLATION. - Heading, Column 1: Germany (from 1945 Western Germany); 2: United Kingdom; 3: The Soviet Union; 4: Poland, Danzig; 5: Roumania; 6: USA; 7: Argentina; 8: other countries; 9: total.

NOTER TIL TABEL 43 OG 44

Tallene i tabel 43 og 44 er beregnet på grundlag af Handelsstatistikens oplysninger. For årene 1900-1937 gælder tallene for generalhandelen, medens der for årene 1938-1958 er givet tal for specialhandelen. Fra og med 1959 angiver de anførte tal i overensstemmelse med den officielle Handelsstatistik igen generalhandelen og endvidere angår tallene henholdsvis oprindelseslande og forbrugslande mod tidligere købslande og salgslande.

Importen og eksporten af byg omfatter almindeligvis korn af forskellig kvalitet, idet importen først og fremmest består af foderbyg, medens eksporten hovedsagelig består af maltbyg og byg til såsæd. En del af korneksporten består i øvrigt af malt, ligesom der også importeres malt, og til belysning af udviklingen for denne omsætning er i nedenstående tabel givet en oversigt over importen og eksporten af malt. Eksporten er omregnet til korn, idet der er anvendt forholdet 1 kg malt = 1,3 kg byg. Da dette forhold imidlertid kan variere en del afhængig af byggets egnethed til maltfremstilling, må de omregnede tal dog betragtes med et vist forbehold.

|                         | Eksport<br>af<br>malt | Import<br>af<br>malt | Eksport<br>af malt<br>omregnet<br>til byg |
|-------------------------|-----------------------|----------------------|---|
|                         | 1000 tons             |                      |   |
| 1900-04 gsnstl. . . . . | 3                     | 5                    | 4   |
| 1905-09 " . . . . .     | 2                     | 2                    | 2   |
| 1910-14 " . . . . .     | 2                     | 1                    | 2   |
| 1915-19 " . . . . .     | 3                     | 8                    | 4   |
| 1920-24 " . . . . .     | 3                     | 2                    | 3   |
| 1925-29 " . . . . .     | 2                     | 3                    | 2   |
| 1930-34 " . . . . .     | 2                     | 1                    | 2   |
| 1935-39 " . . . . .     | 6                     | 0                    | 9   |
| 1940-44 " . . . . .     | 1                     | -                    | 1   |
| 1945-49 " . . . . .     | 9                     | 0                    | 12  |
| 1950-54 " . . . . .     | 23                    | 0                    | 29  |
| 1955-59 " . . . . .     | 25                    | 0                    | 32  |
| 1960-64 " . . . . .     | 29                    | 1                    | 38  |
| 1965 . . . . .          | 31                    | 1                    | 40  |

Vedrørende de år i hvilke importen under "andre lande" er stor, skal bemærkes følgende:



Importen i 1920 var minimal.

I årene 1921-1938 er der foruden de nævnte lande importeret væsentlige mængder byg fra følgende lande: Holland, Sverige, Canada (i årene 1925 og 1931), Frankrig (i 1922) og Marokko (i 1921). End-

videre er der importeret mindre mængder fra en række andre lande.

For årene fra 1948 og fremefter fordeler tallene for "andre lande" sig på følgende måde:

|      | Canada         | Frankrig | Schweiz | Irak | Marokko | Syrien | I alt |
|------|----------------|----------|---------|------|---------|--------|-------|
|      | -----pct.----- |          |         |      |         |        |       |
| 1948 | 4,7            | -        | 3,6     | -    | -       | -      | 8,3   |
| 1949 | 4,2            | 9,5      | 1,7     | 16,7 | -       | -      | 32,1  |
| 1950 | -              | 15,8     | -       | 5,5  | 24,2    | -      | 45,5  |
| 1951 | 38,9           | -        | -       | -    | -       | -      | 38,9  |
| 1952 | 40,0           | -        | -       | -    | 20,9    | -      | 60,9  |
| 1953 | -              | -        | -       | 1,3  | 1,0     | -      | 2,3   |
| 1954 | -              | 9,0      | 2,1     | 1,8  | 1,9     | 12,9   | 27,7  |
| 1955 | -              | 1,7      | 2,0     | 2,3  | 4,2     | 1,9    | 12,1  |
| 1956 | -              | 4,4      | 3,6     | 4,1  | 0,5     | 6,3    | 18,9  |
| 1957 | -              | 79,6     | -       | 0,7  | -       | 8,5    | 88,8  |
| 1958 | 0,0            | 4,5      | 4,4     | 14,6 | 3,2     | 3,1    | 29,8  |
| 1959 | 0,5            | 3,2      | -       | 4,2  | 0,5     | -      | 8,4   |
| 1960 | 2,6            | 10,5     | 0,2     | -    | 0,2     | -      | 13,5  |
| 1961 | -              | 40,4     | 0,1     | -    | -       | -      | 40,5  |
| 1962 | -              | 8,5      | -       | 25,5 | -       | 19,1   | 53,1  |
| 1963 | -              | 12,5     | -       | 1,9  | -       | 19,2   | 33,6  |
| 1964 | -              | 39,9     | -       | -    | 0,1     | 9,7    | 49,7  |
| 1965 | -              | 19,6     | -       | 0,7  | -       | 8,9    | 29,2  |

Vedrørende disse år skal i øvrigt bemærkes, at der har været import af betydning fra følgende lande:

1950: Tunis 4,4 pct.  
 1953: Sverige 16,3 pct.  
 1954: Benelux 4,7 pct.  
 1956: Tyrkiet 10,5 pct. og Østtyskland 4,9 pct.  
 1958: Tunis 6,6 pct.  
 1959: Australien 7,6 pct.  
 1960: Australien 6,2 pct.  
 1961: Sverige 16,9 pct. og Australien 3,5 pct.  
 1962: Sverige 4,6 pct. og Australien 4,0 pct.  
 1963: Sverige 12,1 pct. og Australien 5,5 pct.  
 1964: Sverige 4,0 pct. og Australien 3,3 pct.  
 1965: Sverige 7,7 pct.

Vedrørende de år i hvilke eksporten under "andre lande" er stor skal bemærkes følgende:

1915-17: Eksporten minimal  
 1918: Sverige 37,1 pct.  
 1919: Finland 27,5 pct. og Estland 29,3 pct.  
 1923: Estland 7,0 pct.  
 1931: Frankrig 7,9 pct.  
 1936: Canada 7,1 pct. og Finland 3,0 pct.

1946: Irland 10,9 pct. og Frankrig 5,1 pct.

1947: Frankrig 9,4 pct., USA 18,7 pct. og Polen 17,4 pct.

1948: USA 41,8 pct. og Frankrig 3,2 pct.

1949: Frankrig 3,5 pct.

1950: Polen 20,1 pct. og Argentina 2,5 pct.

1951: Finland 9,0 pct. og Argentina 2,7 pct.

1952: Frankrig 8,0 pct.

1953: Spanien 6,8 pct. og Japan 4,3 pct.

1954: Østtyskland 16,3 pct.

1955: Sverige 16,2 pct. og Østtyskland 7,9 pct.

1956: Frankrig 14,8 pct. og Østtyskland 4,4 pct.

1957: Irland 5,2 pct.

1958: Sovjetunionen 14,2 pct.

1959: Irland 5,4 pct.

1960: Brasilien 4,4 pct. og Israel 4,6 pct.

1961: Irland 6,6 pct., Brasilien 13,6 pct., Peru 6,1 pct. og USA 4,0 pct.

1962: Grækenland 3,7 pct., Østtyskland 5,8 pct., Brasilien 8,6 pct. og Peru 3,7 pct.

1963: Irland 4,8 pct., Brasilien 8,1 pct.

og Peru 8,7 pct.

1964: Brasilien 5,6 pct.

1965: Tjcekoslovakiet 11,5 pct. og Italien 3,7 pct.

TABEL 44. **Bygeksperten fordelt på lande**  
Exports of barley by countries

|                | Tyskland<br>(fra 1945<br>Vest-<br>tyskland) | Stor-<br>britan-<br>nien | Norge | Holland | Belgien,<br>Luxem-<br>bourg | Italien | Schweiz | Andre<br>lande | I alt |
|----------------|---|--------------------------|-------|---------|-----------------------------|---------|---------|----------------|-------|
|                | 1   | 2                        | 3     | 4       | 5                           | 6       | 7       | 8              | 9     |
|                | pct.  |                          |       |         |                             |         |         |                |       |
| 1900 . . . . . | 39,6  | 16,9                     | 21,8  | 3,2     | 2,0                         | -       | -       | 16,5           | 100,0 |
| 1901 . . . . . | 55,7  | 17,4                     | 17,1  | 2,0     | 2,2                         | -       | -       | 5,6            | 100,0 |
| 1902 . . . . . | 44,6  | 31,3                     | 18,0  | 0,7     | 0,4                         | -       | -       | 5,0            | 100,0 |
| 1903 . . . . . | 26,6  | 44,7                     | 18,3  | 0,5     | 2,7                         | -       | -       | 7,2            | 100,0 |
| 1904 . . . . . | 45,9  | 26,6                     | 14,6  | 5,7     | 1,7                         | -       | -       | 5,5            | 100,0 |
| 1905 . . . . . | 66,0  | 8,0                      | 13,2  | 5,8     | 0,2                         | -       | -       | 6,8            | 100,0 |
| 1906 . . . . . | 55,0  | 3,2                      | 18,8  | 6,9     | 1,2                         | -       | -       | 14,9           | 100,0 |
| 1907 . . . . . | 53,4  | 11,1                     | 14,8  | 11,8    | 0,0                         | -       | -       | 8,9            | 100,0 |
| 1908 . . . . . | 38,3  | 6,3                      | 21,1  | 24,5    | 0,1                         | -       | -       | 9,7            | 100,0 |
| 1909 . . . . . | 37,0  | 9,1                      | 28,4  | 16,5    | 0,7                         | -       | -       | 8,3            | 100,0 |
| 1910 . . . . . | 36,8  | 2,8                      | 15,8  | 32,4    | 3,2                         | -       | -       | 9,0            | 100,0 |
| 1911 . . . . . | 35,8  | 24,9                     | 13,4  | 15,9    | 7,2                         | -       | -       | 2,8            | 100,0 |
| 1912 . . . . . | 39,8  | 25,3                     | 13,2  | 16,8    | 3,9                         | -       | -       | 1,0            | 100,0 |
| 1913 . . . . . | 27,8  | 35,6                     | 15,2  | 11,5    | 6,6                         | -       | -       | 3,3            | 100,0 |
| 1914 . . . . . | 68,3  | 2,4                      | 17,7  | 6,3     | 3,6                         | -       | -       | 1,7            | 100,0 |
| 1915 . . . . . | 0,0   | -                        | -     | -       | -                           | -       | -       | 100,0          | 100,0 |
| 1916 . . . . . | -   | -                        | -     | -       | -                           | -       | -       | 100,0          | 100,0 |
| 1917 . . . . . | -   | -                        | -     | -       | -                           | -       | -       | 100,0          | 100,0 |
| 1918 . . . . . | -   | -                        | 53,0  | -       | -                           | -       | -       | 47,0           | 100,0 |
| 1919 . . . . . | 42,4  | -                        | -     | -       | -                           | -       | -       | 57,6           | 100,0 |
| 1920 . . . . . | 7,9   | 21,9                     | 33,6  | 25,4    | 2,0                         | -       | 0,3     | 8,9            | 100,0 |
| 1921 . . . . . | 54,7  | 13,8                     | 11,6  | 11,7    | 4,9                         | -       | 0,5     | 2,8            | 100,0 |
| 1922 . . . . . | 10,3  | 65,8                     | 16,5  | 5,0     | 0,5                         | -       | 0,8     | 1,1            | 100,0 |
| 1923 . . . . . | 11,5  | 51,5                     | 19,0  | 3,3     | -                           | -       | -       | 14,7           | 100,0 |
| 1924 . . . . . | 23,0  | 57,8                     | 6,7   | 6,3     | 0,8                         | 0,2     | -       | 5,2            | 100,0 |
| 1925 . . . . . | 58,5  | 20,1                     | 10,2  | 2,9     | 3,7                         | -       | 0,4     | 4,2            | 100,0 |
| 1926 . . . . . | 67,1  | 2,8                      | 13,0  | 16,3    | 0,3                         | -       | -       | 0,5            | 100,0 |
| 1927 . . . . . | 51,5  | 33,1                     | 12,9  | 2,0     | -                           | -       | -       | 0,5            | 100,0 |
| 1928 . . . . . | 67,0  | 19,2                     | 7,8   | 4,5     | 0,4                         | -       | 0,4     | 0,7            | 100,0 |
| 1929 . . . . . | 70,0  | 11,9                     | 9,2   | 3,0     | 0,0                         | -       | 0,8     | 5,1            | 100,0 |
| 1930 . . . . . | 25,9  | 51,9                     | 13,7  | -       | 4,1                         | -       | 0,7     | 3,7            | 100,0 |
| 1931 . . . . . | 12,5  | 43,5                     | 13,6  | 7,8     | 11,7                        | -       | 0,5     | 10,4           | 100,0 |
| 1932 . . . . . | 9,5   | 4,7                      | 31,4  | 2,1     | 42,7                        | -       | 2,7     | 6,9            | 100,0 |
| 1933 . . . . . | 2,9   | 42,5                     | 7,0   | 1,8     | 42,8                        | -       | 1,0     | 2,0            | 100,0 |
| 1934 . . . . . | 60,7  | 17,9                     | 7,2   | 0,4     | 13,4                        | -       | -       | 0,4            | 100,0 |
| 1935 . . . . . | 17,0  | 29,3                     | 15,5  | 0,6     | 33,8                        | -       | -       | 3,8            | 100,0 |
| 1936 . . . . . | 0,6   | 40,3                     | 12,3  | 1,2     | 32,9                        | -       | 0,5     | 12,2           | 100,0 |
| 1937 . . . . . | 0,1   | 52,5                     | 8,1   | 0,8     | 35,0                        | -       | -       | 3,5            | 100,0 |
| 1938 . . . . . | 0,3   | 44,3                     | 10,0  | 0,5     | 39,4                        | -       | 3,7     | 1,8            | 100,0 |
| 1939 . . . . . | 0,7   | 21,0                     | 15,8  | 4,7     | 46,9                        | -       | 9,5     | 1,4            | 100,0 |
| 1940 . . . . . | -   | 5,9                      | 71,0  | 2,3     | 0,8                         | -       | 18,2    | 1,8            | 100,0 |
| 1941 . . . . . | -   | -                        | -     | 8,8     | -                           | -       | 91,2    | -              | 100,0 |
| 1942 . . . . . | -   | -                        | -     | 71,6    | -                           | 26,3    | -       | 2,1            | 100,0 |
| 1943 . . . . . | 0,5   | -                        | 59,9  | 0,5     | 1,0                         | 18,1    | 19,2    | 0,8            | 100,0 |
| 1944 . . . . . | 0,0   | -                        | -     | 3,8     | 5,1                         | -       | 90,8    | 0,3            | 100,0 |
| 1945 . . . . . | -   | -                        | 67,2  | -       | -                           | -       | 31,9    | 0,9            | 100,0 |
| 1946 . . . . . | -   | 0,3                      | 38,1  | 15,8    | 13,1                        | 4,3     | 11,8    | 16,6           | 100,0 |
| 1947 . . . . . | 3,3   | 1,0                      | 15,4  | 0,9     | 0,1                         | 18,8    | 8,3     | 52,2           | 100,0 |
| 1948 . . . . . | -   | 0,5                      | 7,5   | 0,0     | 18,5                        | 23,1    | 2,0     | 48,4           | 100,0 |
| 1949 . . . . . | 16,4  | 0,4                      | 15,9  | 5,2     | 46,6                        | 2,8     | 3,6     | 9,1            | 100,0 |

TABEL 44. **Bygeksperten fordelt på lande**  
(fortsat) Exports of barley by countries (cont.)

|                | Tyskland<br>(fra 1945<br>Vest-<br>tyskland) | Stor-<br>britan-<br>nien | Norge | Holland | Belgien,<br>Luxem-<br>bourg | Italien | Schweiz | Andre<br>lande | I alt |
|----------------|---|--------------------------|-------|---------|-----------------------------|---------|---------|----------------|-------|
|                | 1   | 2                        | 3     | 4       | 5                           | 6       | 7       | 8              | 9     |
|                | pct.  |                          |       |         |                             |         |         |                |       |
| 1950 . . . . . | 16,7  | 0,9                      | 12,1  | 0,1     | 20,4                        | 0,3     | 22,5    | 27,0           | 100,0 |
| 1951 . . . . . | 4,3   | 2,7                      | 33,5  | 0,1     | 25,6                        | 2,3     | 14,1    | 17,4           | 100,0 |
| 1952 . . . . . | 13,4  | 0,8                      | 2,6   | 17,0    | 37,8                        | 0,4     | 17,3    | 10,7           | 100,0 |
| 1953 . . . . . | 6,3   | 4,2                      | 6,4   | 6,4     | 39,4                        | 4,7     | 14,3    | 18,3           | 100,0 |
| 1954 . . . . . | 31,5  | 1,3                      | 6,6   | 0,0     | 34,8                        | 2,8     | 3,3     | 19,7           | 100,0 |
| 1955 . . . . . | 54,9  | 0,2                      | 7,9   | 0,2     | 4,0                         | 1,5     | 1,1     | 30,2           | 100,0 |
| 1956 . . . . . | 56,5  | 0,5                      | 7,1   | 0,3     | 6,2                         | 0,8     | 1,8     | 26,8           | 100,0 |
| 1957 . . . . . | 58,2  | 1,0                      | 11,2  | 0,6     | 15,2                        | 1,4     | 1,0     | 11,4           | 100,0 |
| 1958 . . . . . | 59,6  | 0,2                      | 3,2   | 0,4     | 10,6                        | 2,2     | 4,2     | 19,6           | 100,0 |
| 1959 . . . . . | 74,9  | 0,4                      | 6,3   | 1,4     | 2,8                         | 0,7     | 1,5     | 12,0           | 100,0 |
| 1960 . . . . . | 64,8  | 0,5                      | 13,2  | 0,5     | 2,0                         | 1,6     | 3,1     | 14,3           | 100,0 |
| 1961 . . . . . | 33,4  | 2,3                      | 23,6  | -       | 1,0                         | 1,1     | 2,0     | 36,6           | 100,0 |
| 1962 . . . . . | 48,5  | 3,4                      | 9,7   | 0,3     | 1,9                         | 0,0     | 3,1     | 33,1           | 100,0 |
| 1963 . . . . . | 42,8  | 3,2                      | 18,4  | -       | 0,6                         | 4,8     | 3,1     | 27,1           | 100,0 |
| 1964 . . . . . | 71,3  | 3,1                      | 9,5   | 1,1     | 0,6                         | 3,3     | 1,3     | 9,8            | 100,0 |
| 1965 . . . . . | 69,1  | 2,0                      | 3,1   | 0,0     | 2,4                         | 3,7     | 1,5     | 18,2           | 100,0 |

TRANSLATION. - Heading, Column 1: Germany (from 1945 Western Germany); 2: United Kingdom; 3: Norway; 4: Netherlands; 5: Belgium, Luxembourg; 6: Italy; 7: Switzerland; 8: other countries; 9: total.

TABEL 45. **Byg til rådighed fordelt på anvendelsesområder**  
Barley available by use

|                              | Anvendelse<br>til eksport |      | Anvendelse<br>til udsæd |     | Anvendelse<br>til formaling<br>og industri |      | Anvendelse<br>til foder |      | I alt        |       |
|------------------------------|---------------------------|------|-------------------------|-----|--|------|-------------------------|------|--------------|-------|
|                              | 1                         | 2    | 3                       | 4   | 5  | 6    | 7                       | 8    | 9            | 10    |
|                              | 1000<br>tons              |      | 1000<br>tons            |     | 1000<br>tons                               |      | 1000<br>tons            |      | 1000<br>tons |       |
|                              | pct.                      |      | pct.                    |     | pct.                                       |      | pct.                    |      | pct.         |       |
| 1900/01-04/05 gnstl. . . . . | 41                        | 7,4  | 47                      | 8,3 | 76   | 13,7 | 393                     | 70,6 | 557          | 100,0 |
| 1905/06-09/10 " . . . . .    | 39                        | 7,5  | 43                      | 8,3 | 72   | 14,1 | 362                     | 70,1 | 516          | 100,0 |
| 1910/11-14/15 " . . . . .    | 68                        | 12,2 | 45                      | 8,1 | 64   | 11,6 | 378                     | 68,1 | 555          | 100,0 |
| 1915/16-19/20 " . . . . .    | 3                         | 0,7  | 44                      | 9,2 | 97   | 20,5 | 330                     | 69,6 | 474          | 100,0 |
| 1920/21-24/25 " . . . . .    | 41                        | 5,9  | 50                      | 7,3 | 60   | 8,7  | 541                     | 78,1 | 692          | 100,0 |
| 1925/26-29/30 " . . . . .    | 59                        | 6,6  | 63                      | 7,0 | 50   | 5,6  | 728                     | 80,8 | 900          | 100,0 |
| 1930/31-34/35 " . . . . .    | 42                        | 3,8  | 64                      | 5,7 | 51   | 4,7  | 948                     | 85,8 | 1105         | 100,0 |
| 1935/36-39/40 " . . . . .    | 89                        | 8,4  | 71                      | 6,6 | 65   | 6,1  | 840                     | 78,9 | 1065         | 100,0 |
| 1940/41-44/45 " . . . . .    | 7                         | 0,6  | 72                      | 6,7 | 100  | 9,3  | 901                     | 83,4 | 1080         | 100,0 |
| 1945/46-49/50 " . . . . .    | 91                        | 7,3  | 82                      | 6,5 | 126  | 10,0 | 958                     | 76,2 | 1257         | 100,0 |
| 1950/51-54/55 " . . . . .    | 147                       | 7,5  | 105                     | 5,3 | 74   | 3,8  | 1638                    | 83,4 | 1964         | 100,0 |
| 1955/56-59/60 " . . . . .    | 220                       | 8,8  | 128                     | 5,2 | 92   | 3,7  | 2049                    | 82,3 | 2489         | 100,0 |
| 1960/61-64/65 " . . . . .    | 111                       | 3,4  | 164                     | 5,0 | 106  | 3,2  | 2918                    | 88,4 | 3299         | 100,0 |
| 1965/66 . . . . .            | 278                       | 6,6  | 200                     | 4,7 | 103  | 2,4  | 3671                    | 86,3 | 4252         | 100,0 |

Anm. Den samlede mængde byg til rådighed er lig med høstudbyttet + svind + import +/- lagerforskydninger.  
TRANSLATION. - Heading, Columns 1-2: use for exports; 3-4: use for seed sown; 5-6: use for grinding and industry; 7-8: use for fodder; 9-10: total.

TABEL 46. **Anvendelsen af byg**  
Use of barley

|                   | Kærne-<br>udbytte<br>+ svind | Im-<br>port | Eks-<br>port | Inden-<br>landsk<br>forbrug<br>i alt | Anvendt<br>til<br>udsæd | Anvendt<br>til for-<br>maling | Anvendt<br>i indu-<br>strien | Rest<br>anvendt<br>til<br>foder |
|-------------------|------------------------------|-------------|--------------|--------------------------------------|-------------------------|-------------------------------|------------------------------|---------------------------------|
|                   | 1                            | 2           | 3            | 4                                    | 5                       | 6                             | 7                            | 8                               |
| Høstår            |                              |             |              |                                      |                         |                               |                              |                                 |
|                   | 1000 tons                    |             |              |                                      |                         |                               |                              |                                 |
| 1900-01 . . . . . | 475                          | 8           | 51           | 432                                  | 51                      | 19                            | 58                           | 304                             |
| 1901-02 . . . . . | 471                          | 60          | 34           | 497                                  | 47                      | 18                            | 59                           | 373                             |
| 1902-03 . . . . . | 490                          | 83          | 36           | 537                                  | 46                      | 18                            | 59                           | 414                             |
| 1903-04 . . . . . | 481                          | 155         | 35           | 601                                  | 45                      | 17                            | 59                           | 480                             |
| 1904-05 . . . . . | 461                          | 102         | 50           | 513                                  | 44                      | 17                            | 58                           | 394                             |
| 1905-06 . . . . . | 421                          | 73          | 35           | 459                                  | 43                      | 16                            | 58                           | 342                             |
| 1906-07 . . . . . | 429                          | 40          | 41           | 428                                  | 42                      | 16                            | 59                           | 311                             |
| 1907-08 . . . . . | 464                          | 35          | 46           | 453                                  | 42                      | 15                            | 59                           | 337                             |
| 1908-09 . . . . . | 435                          | 99          | 39           | 495                                  | 43                      | 12                            | 57                           | 383                             |
| 1909-10 . . . . . | 470                          | 114         | 32           | 552                                  | 43                      | 12                            | 58                           | 439                             |
| 1910-11 . . . . . | 477                          | 80          | 58           | 499                                  | 43                      | 10                            | 57                           | 389                             |
| 1911-12 . . . . . | 463                          | 31          | 78           | 416                                  | 44                      | 8                             | 56                           | 308                             |
| 1912-13 . . . . . | 505                          | 23          | 84           | 444                                  | 45                      | 7                             | 56                           | 336                             |
| 1913-14 . . . . . | 551                          | 66          | 78           | 539                                  | 46                      | 9                             | 55                           | 429                             |
| 1914-15 . . . . . | 473                          | 109         | 42           | 540                                  | 47                      | 10                            | 53                           | 430                             |
| 1915-16 . . . . . | 556                          | 27          | 0            | 583                                  | 46                      | 15                            | 58                           | 464                             |
| 1916-17 . . . . . | 480                          | 16          | 0            | 496                                  | 43                      | 20                            | 47                           | 386                             |
| 1917-18 . . . . . | 350                          | 1           | 6            | 345                                  | 40                      | 93                            | 29                           | 183                             |
| 1918-19 . . . . . | 421                          | 32          | 4            | 449                                  | 43                      | 109                           | 47                           | 250                             |
| 1919-20 . . . . . | 481                          | 5           | 6            | 480                                  | 46                      | 20                            | 47                           | 367                             |
| 1920-21 . . . . . | 484                          | 18          | 27           | 475                                  | 46                      | 22                            | 48                           | 359                             |
| 1921-22 . . . . . | 540                          | 41          | 54           | 527                                  | 49                      | 17                            | 41                           | 420                             |
| 1922-23 . . . . . | 596                          | 196         | 23           | 769                                  | 50                      | 17                            | 41                           | 661                             |
| 1923-24 . . . . . | 636                          | 183         | 15           | 804                                  | 54                      | 16                            | 40                           | 694                             |
| 1924-25 . . . . . | 670                          | 97          | 85           | 682                                  | 54                      | 13                            | 45                           | 570                             |
| 1925-26 . . . . . | 717                          | 59          | 48           | 728                                  | 56                      | 11                            | 42                           | 619                             |
| 1926-27 . . . . . | 655                          | 73          | 54           | 674                                  | 60                      | 10                            | 39                           | 565                             |
| 1927-28 . . . . . | 707                          | 49          | 71           | 685                                  | 64                      | 10                            | 39                           | 572                             |
| 1928-29 . . . . . | 990                          | 22          | 67           | 945                                  | 67                      | 10                            | 39                           | 829                             |
| 1929-30 . . . . . | 1001                         | 229         | 55           | 1175                                 | 69                      | 9                             | 44                           | 1053                            |
| 1930-31 . . . . . | 962                          | 684         | 56           | 1590                                 | 66                      | 8                             | 41                           | 1475                            |
| 1931-32 . . . . . | 878                          | 125         | 21           | 982                                  | 63                      | 7                             | 39                           | 873                             |
| 1932-33 . . . . . | 922                          | 99          | 21           | 1000                                 | 64                      | 10                            | 41                           | 885                             |
| 1933-34 . . . . . | 877                          | 60          | 47           | 890                                  | 62                      | 8                             | 43                           | 777                             |
| 1934-35 . . . . . | 874                          | 45          | 63           | 856                                  | 63                      | 11                            | 51                           | 731                             |
| 1935-36 . . . . . | 1011                         | 0           | 67           | 944                                  | 67                      | 13                            | 52                           | 812                             |
| 1936-37 . . . . . | 826                          | 65          | 81           | 810                                  | 67                      | 12                            | 53                           | 678                             |
| 1937-38 . . . . . | 1007                         | 30          | 149          | 888                                  | 73                      | 10                            | 54                           | 751                             |
| 1938-39 . . . . . | 1246                         | 1           | 141          | 1106                                 | 76                      | 10                            | 57                           | 963                             |
| 1939-40 . . . . . | 1124                         | 17          | 8            | 1133                                 | 71                      | 10                            | 52                           | 1000                            |
| 1940-41 . . . . . | 1043                         | -           | 1            | 1042                                 | 69                      | 16                            | 44                           | 913                             |
| 1941-42 . . . . . | 822                          | 0           | 0            | 822                                  | 76                      | 31                            | 50                           | 665                             |
| 1942-43 . . . . . | 1247                         | 1           | 25           | 1223                                 | 72                      | 115                           | 60                           | 976                             |
| 1943-44 . . . . . | 1159                         | 0           | 4            | 1155                                 | 71                      | 45                            | 52                           | 987                             |
| 1944-45 . . . . . | 1125                         | -           | 4            | 1121                                 | 73                      | 41                            | 46                           | 961                             |
| 1945-46 . . . . . | 1133                         | 3           | 26           | 1110                                 | 75                      | 30                            | 70                           | 935                             |
| 1946-47 . . . . . | 1248                         | 0           | 81           | 1167                                 | 84                      | 56                            | 85                           | 942                             |
| 1947-48 . . . . . | 1196                         | 42          | 140          | 1098                                 | 79                      | 135                           | 87                           | 797                             |
| 1948-49 . . . . . | 1313                         | 107         | 97           | 1198                                 | 82                      | 23                            | 67                           | 1026                            |
| 1949-50 . . . . . | 1414                         | 154         | 110          | 1258                                 | 89                      | 12                            | 69                           | 1088                            |

TABEL 46. **Anvendelsen af byg**  
(fortsat) Use of barley (cont.)

|              | Kærne-<br>udbytte<br>+ svind | Im-<br>port | Eks-<br>port | Inden-<br>landsk<br>forbrug<br>i alt | Anvendt<br>til<br>udsæd | Anvendt<br>til for-<br>maling | Anvendt<br>i indu-<br>strien | Rest<br>anvendt<br>til<br>foder |
|--------------|------------------------------|-------------|--------------|--------------------------------------|-------------------------|-------------------------------|------------------------------|---------------------------------|
|              | 1                            | 2           | 3            | 4                                    | 5                       | 6                             | 7                            | 8                               |
|              |                              |             |              | 1000 tons                            |                         |                               |                              |                                 |
| Høstår       |                              |             |              |                                      |                         |                               |                              |                                 |
| 1950-51..... | 1453                         | 19          | 65           | 1732                                 | 93                      | 8                             | 70                           | 1561                            |
| 1951-52..... | 1590                         | 79          | 80           | 1589                                 | 102                     | 6                             | 71                           | 1410                            |
| 1952-53..... | 1917                         | 66          | 265          | 1718                                 | 112                     | 6                             | 69                           | 1531                            |
| 1953-54..... | 1962                         | 333         | 233          | 2062                                 | 110                     | 4                             | 63                           | 1885                            |
| 1954-55..... | 1841                         | 238         | 92           | 1987                                 | 110                     | 4                             | 70                           | 1803                            |
| 1955-56..... | 1980                         | 181         | 255          | 1906                                 | 117                     | 5                             | 81                           | 1703                            |
| 1956-57..... | 2162                         | 182         | 137          | 2207                                 | 124                     | 4                             | 85                           | 1994                            |
| 1957-58..... | 2304                         | 280         | 363          | 2221                                 | 130                     | 4                             | 96                           | 1991                            |
| 1958-59..... | 2236                         | 393         | 252          | 2377                                 | 135                     | 4                             | 91                           | 2147                            |
| 1959-60..... | 2104                         | 622         | 94           | 2632                                 | 136                     | 3                             | 86                           | 2407                            |
| 1960-61..... | 2521                         | 330         | 59           | 2751                                 | 144                     | 3                             | 98                           | 2506                            |
| 1961-62..... | 2527                         | 400         | 110          | 2843                                 | 149                     | 3                             | 96                           | 2595                            |
| 1962-63..... | 2969                         | 262         | 80           | 3029                                 | 169                     | 3                             | 102                          | 2755                            |
| 1963-64..... | 3059                         | 478         | 89           | 3527                                 | 171                     | 3                             | 112                          | 3241                            |
| 1964-65..... | 3705                         | 377         | 219          | 3786                                 | 187                     | 3                             | 106                          | 3490                            |
| 1965-66..... | 3920                         | 397         | 278          | 3974                                 | 200                     | 2                             | 101                          | 3671                            |

TRANSLATION. - Heading, Column 1: grain yield less waste; 2: imports; 3: exports; 4: total domestic consumption; 5: used for seed sown; 6: used for grinding; 7: used for industry; 8: the rest used for fodder. - Front column: crop year.

NOTER TIL TABEL 46

Kolonne 1: Kærneudbyttet + svind er beregnet ud fra høsttopgørelsen, idet svindet er ansat til 10 pct. i årene indtil 1963 og 5 pct. i 1964 og 1965.

Kolonne 2 og 3: Im- og eksporten af byg er udtaget af den officielle Handelsstatistik, idet der på grundlag af tabelværkerne og månedshefterne er beregnet tal for perioden 1. september-31. august i årene 1910/11-1959/60. For perioden 1900/01-1909/10 findes kun oplysninger for kvartaler, hvorfor høståret i disse år dækker perioden 1. oktober-30. september.

Fra 1960-61 og fremefter er anvendt perioden 1. august-31. juli.

Kolonne 4: Den samlede mængde byg til indenlandsk forbrug er bestemt som høstudbyttet + svind + import + eksport +/- lagerforskydninger, for hvilke der er korrigeret i årene 1948/49-1950/51, da der var følgende: 1948/49 en stigning på 125000 tons, 1949/50 en stigning på 200000 tons og 1950/51 en nedgang på 325000 tons. I de seneste år er lagerforskydningerne på grundlag af årlige lagertællinger opgjort til følgende: 1960/61 en stigning på 41000 tons, 1961/62 en nedgang på 26000 tons, 1962/63 en stigning på 122000 tons, i 1963/64 en nedgang på 79000 tons, i 1964/65 en stigning på 77000 tons og i 1965/66 en stigning på 65000 tons.

Kolonne 5: Anvendelsen af byg til udsæd er beregnet på grundlag af de ved julitællingen optalte høstarealer, idet der er anvendt en udsædsmængde på 180 kg/ha.

Kolonne 6: Opgørelser over forbruget af byg til formaling til mel og gryn findes på høstår kun op-

gjort for visse år med kornordninger under de to krige. For den øvrige del af perioden er anvendt det følgende kalenderårs forbrug, d. v. s. at der i 1957/58 er anvendt forbruget i kalenderåret 1958.

For årene 1900-1904 er tallene skønnet ud fra forbruget i 1905, på grundlag af befolkningstallet og den almindelige tendens, d. v. s. aftagende forbrug fra 1900 og fremefter.

I Industriel produktionsstatistik for 1905 findes kundemøllernes forbrug oplyst direkte, medens handelsmøllernes forbrug er beregnet på grundlag af oplysninger om produktionen af byggryn, idet der er anvendt samme forhold mellem grynproduktion og kornforbrug som i 1914, nemlig (gryn + mel) x 1,72 = forbrug af korn.

For årene 1906-1913 og 1915 er tallene beregnet på grundlag af Dansk Industriberetnings oplysninger om formalingen af byg på handelsmøller, idet kundemøllernes forbrug antages at være jævnt faldende fra ca. 9000 tons i 1905 til ca. 1000 tons i 1914. I 1915 er kundemøllernes forbrug sat lig forbruget i 1914 (jfr. Dansk Industriberetning).

For året 1914 er forbruget på såvel handelsmøller som kundemøller oplyst direkte i Industriel produktionsstatistik 1914.

Tallene for 1916 og 1917 er skønnede på grundlag af tendensen anført i Dansk Industriberetning.

For høstårene 1917/18 og 1918/19 er forbruget oplyst i "Ernæringsrådets virksomhed".

For 1920 er tallet skønnet.

For årene 1921-29 er forbruget beregnet på grundlag af Industriel produktionsstatistik oplysninger om produktionen af gryn og mel, idet forbruget af korn hertil er beregnet ud fra forholdet i årene 1930-40. Til 100 kg mel og gryn anvendes 173 kg korn.

I årene 1930-39 findes i Industriel produktions-

statistik oplysninger om forbruget af korn til 65 pct. af gryn og melproduktionen. Disse tal er opregnede til 100 pct.

I 1940 er hele forbruget oplyst i Industriel produktionsstatistik.

For årene 1940/41-1946/47 indeholder "De danske kornordninger 1933-46" oplysninger om forbruget af byg til formaling til menneskeføde.

For årene fra 1947/48 er anvendt det af Danmarks Statistik årligt beregnede forbrug til formaling. Tallene findes i Landbrugsstatistikken. De store tal i 1942/43 og 1947/48 skyldes, at der i disse år skulle iblandes bygmel i rug- og hvedemel.

Kolonne 7: Tallene omfatter forbruget af byg på bryggerier, maltfabrikker, spritfabrikker og kaffesurrogatfabrikker.

Tallene for bryggerier og maltfabrikker omfatter det samlede forbrug af byg til produktion af malt, d.v.s. omfattende såvel bryggeriernes som maltfabrikernes maltproduktion, der anvendes dels til eksport og dels til ølbrygning.

For årene 1900-1914 er forbruget af byg til maltfremstilling skønnet på grundlag af Industriel produktionsstatistikens oplysninger om dette forbrug i 1905 og 1913. Fra Industriel produktionsstatistik 1906 kan det samlede forbrug af byg til malt beregnes til henimod 50000 tons, så det ses, at de her beregnede tal ligger i underkanten. Usikkerheden skyldes især hjemmebrænding o. lign.

For årene 1915-1919 er tallene skønnede på grundlag af bryggeriernes forbrug af malt i forbindelse med maltgørierernes produktion af malt og under hensyntagen til eksport og import af malt.

1920-1929: Forbruget af byg til fremstilling af malt er beregnet, idet man er gået ud fra bryggeriernes produktion (til eget forbrug og til salg) og dertil er lagt maltfabrikernes produktion, der er skønnet til 5000 tons årlig på grundlag af produktionen i 1930.

Maltproduktionen er omregnet til korn ved anvendelse af forholdet 1 kg malt = 1,3 kg korn.

1930-1938: På grundlag af Industriel produktionsstatistikens oplysninger om den samlede produktion af malt er kornforbruget beregnet ved at anvende det gennemsnitlige forhold mellem maltproduktion og

kornforbrug i årene 1939-1946. For årene 1936-1938 er oplyst at maltproduktionen dækker 97 pct., hvorfor der er opregnet til 100 pct. I årene 1930-1935 findes sådan oplysning ikke, men det antages, at den oplyste produktion også i disse år repræsenterer 97 pct.

1939-1946: Tallene er lig summen af bryggeriernes og maltfabrikernes forbrug af byg iflg. Industriel produktionsstatistik opregnet fra 97 pct.

1947-1965: Forbruget af byg til fremstilling af malt er oplyst direkte i Industriel produktionsstatistik.

Tallene for forbruget af byg til sprit og gær-fremstilling:

1900-1908: Tallene er taget fra Statskontrollerede Produktioner 1909. Forbruget af byg er beregnet som rest, idet forbruget af rug er sat til 7000 tons årligt. Denne fordeling er beregnet på grundlag af fordelingen i årene 1910-1914.

1909-1915: Fra Statskontrollerede Produktioner hvor tallene er oplyst direkte, dog omfattende malt og byg.

1917-1965: Fra Industriel produktionsstatistik. I årene 1941 og 1942 er medtaget minimale mængder hvede. Tallet for 1940 er malt.

I forbindelse med beregningen af malt skal bemærkes, at de til spritfabrikation anførte mængder malt i visse år antages at ligge ud over den egentlige maltproduktion, således at spritfabrikkerne selv fremstiller denne malt på grundlag af indkøbt korn.

Tallene for forbruget af byg på kaffesurrogatfabrikkerne hidrører fra Industriel produktionsstatistikens opgørelse over råstofforbruget i disse fabrikker. Forbruget af byg er begrænset til årene 1941-1956.

Kolonne 8: Den anvendte mængde byg til foder er bestemt som den samlede mængde til indenlandsk forbrug + summen af forbruget til udsæd, til formaling og i industrien.

Tallene må betragtes som en tilnærmelse, dels fordi forbruget til formaling og i industrien i de fleste år kun findes opgjort på kalenderår, og dels fordi der kun findes oplysninger om lagerforskydninger i en del af årene.

## 5. Havre

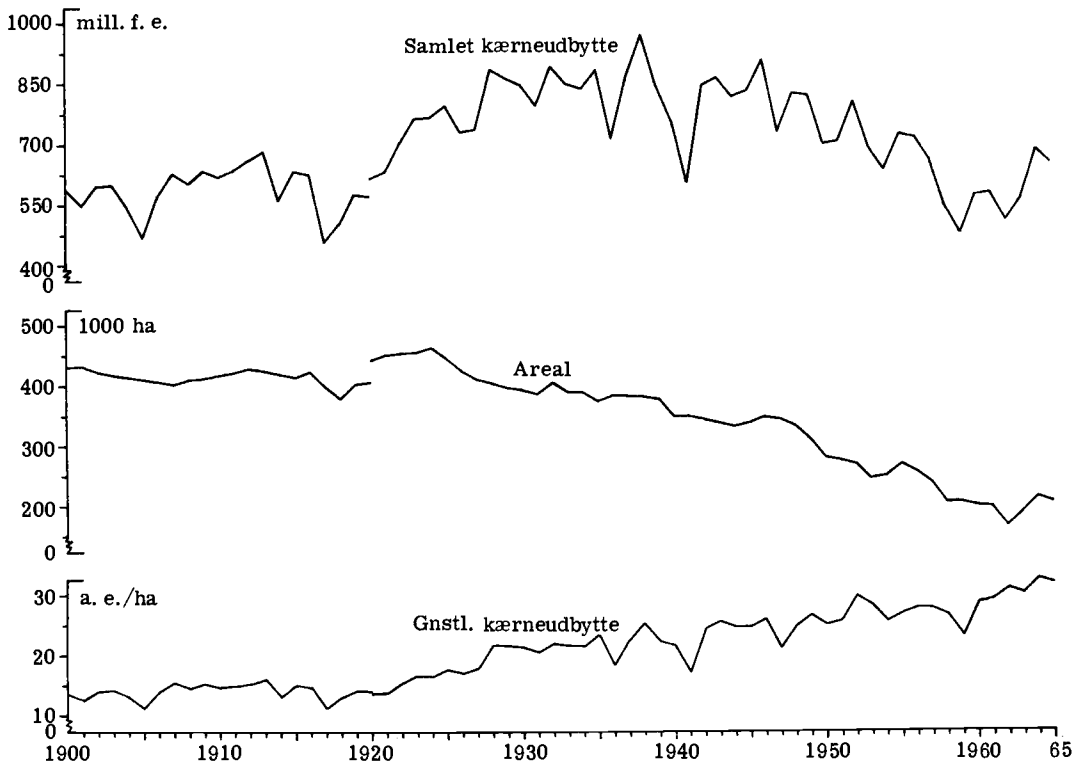


Fig. XIII. Havre. Areal og høstudbytte (jfr. tabel 47).

TABEL 47. Havre. Areal og høstudbytte  
Oats. Area and crop yield

|                  | Havre-<br>areal<br>i alt | Havre-<br>arealet<br>i pct. af<br>omdrifts-<br>arealet | Gnstl.<br>kærne-<br>udbytte<br>(hvid<br>eller gul) | Kærne-<br>udbytte | Kærne-<br>udbyttets<br>foder-<br>værdi | Halm-<br>udbyttets<br>foder-<br>værdi | Kærne-<br>og halm-<br>udbyttets<br>foder-<br>værdi | Havre-<br>høsten<br>(kærne og<br>halm) i<br>pct. af<br>samlet<br>høst |
|------------------|--------------------------|--|--|-------------------|--|---------------------------------------|--|---|
|                  | 1                        | 2  | 3  | 4                 | 5                                      | 6                                     | 7  | 8   |
|                  | ha                       | pct.   | hkg/ha   | tons              | 1000 f.e.                              |                                       | pct.   |   |
| 1900 . . . . .   | 430527                   | 17,0   | 17,5   | 703878            | 586542                                 | 198043                                | 784585   | 14,5  |
| 1901 . . . . .   | 432645                   | 17,1   | 16,4   | 660941            | 550762                                 | 207670                                | 758432   | 13,9  |
| 1902 . . . . .   | 423680                   | 16,8   | 18,3   | 715782            | 596461                                 | 203366                                | 799827   | 14,1  |
| 1903 . . . . .   | 419554                   | 16,7   | 18,5   | 722992            | 602469                                 | 201386                                | 803855   | 13,4  |
| 1904 . . . . .   | 415425                   | 16,5   | 17,5   | 658967            | 549117                                 | 157862                                | 706979   | 12,7  |
| 1905 . . . . .   | 411298                   | 16,4   | 15,2   | 563186            | 469303                                 | 156293                                | 625596   | 10,6  |
| 1906 . . . . .   | 407171                   | 16,3   | 18,3   | 686641            | 572178                                 | 211729                                | 783907   | 12,2  |
| 1907 . . . . .   | 402940                   | 16,2   | 19,9   | 754073            | 628369                                 | 265940                                | 894309   | 13,3  |
| 1908 . . . . .   | 409659                   | 16,5   | 19,0   | 724691            | 603885                                 | 237602                                | 841487   | 12,2  |
| 1909 . . . . .   | 411844                   | 16,6   | 19,9   | 763932            | 636585                                 | 271817                                | 908402   | 13,2  |
| 1910 . . . . .   | 417710                   | 16,9   | 19,1   | 745485            | 621213                                 | 225563                                | 846776   | 12,0  |
| 1911 . . . . .   | 421107                   | 17,0   | 19,4   | 764108            | 636731                                 | 252664                                | 889395   | 13,0  |
| 1912 . . . . .   | 428387                   | 17,3   | 19,9   | 795548            | 662930                                 | 274168                                | 937098   | 12,7  |
| 1913 . . . . .   | 423598                   | 17,1   | 20,9   | 821248            | 684346                                 | 254159                                | 938505   | 12,6  |
| 1914 . . . . .   | 418708                   | 16,8   | 17,1   | 671803            | 559813                                 | 192606                                | 752419   | 11,1  |
| 1915 . . . . .   | 414340                   | 16,5   | 19,8   | 759925            | 633246                                 | 214088                                | 847334   | 12,0  |
| 1916 . . . . .   | 421612                   | 17,2   | 19,4   | 749791            | 624801                                 | 269200                                | 894001   | 13,1  |
| 1917 . . . . .   | 397005                   | 16,9   | 14,8   | 546538            | 455430                                 | 125907                                | 581337   | 9,9   |
| 1918 . . . . .   | 379038                   | 16,1   | 17,4   | 603406            | 502818                                 | 145522                                | 648340   | 10,4  |
| 1919 . . . . .   | 403377                   | 16,2   | 19,6   | 690671            | 575536                                 | 189672                                | 765208   | 11,5  |
| 1920 u. Sdj. . . | <u>405115</u>            | <u>16,6</u>  | <u>18,7</u>  | <u>683797</u>     | <u>569808</u>                          | <u>188358</u>                         | <u>758166</u>                                      | <u>11,0</u>   |
| 1920 m. Sdj. .   | 441362                   | 16,7   | 18,4   | 737275            | 614371                                 | 198880                                | 813251   | 11,0  |
| 1921 . . . . .   | 449839                   | 17,3   | 19,0   | 757082            | 630876                                 | 194778                                | 825654   | 10,8  |
| 1922 . . . . .   | 452646                   | 17,2   | 20,3   | 847727            | 706411                                 | 241870                                | 948281   | 12,2  |
| 1923 . . . . .   | 453897                   | 17,1   | 22,3   | 915962            | 763271                                 | 307823                                | 1071094  | 12,5  |
| 1924 . . . . .   | 461723                   | 17,4   | 21,7   | 917448            | 764509                                 | 320622                                | 1085131  | 13,3  |
| 1925 . . . . .   | 444960                   | 16,7   | 23,4   | 955629            | 796326                                 | 294243                                | 1090569  | 11,5  |
| 1926 . . . . .   | 424000                   | 16,0   | 22,1   | 875733            | 729748                                 | 323543                                | 1053291  | 10,8  |
| 1927 . . . . .   | 409443                   | 15,4   | 22,8   | 883433            | 736165                                 | 350851                                | 1087016  | 11,4  |
| 1928 . . . . .   | 404447                   | 15,2   | 27,7   | 1059019           | 882481                                 | 345723                                | 1228204  | 11,3  |
| 1929 . . . . .   | 396391                   | 14,8   | 27,5   | 1034577           | 862113                                 | 350647                                | 1212760  | 11,4  |
| 1930 . . . . .   | 393291                   | 14,6   | 26,7   | 1013451           | 844509                                 | 306764                                | 1151273  | 10,2  |
| 1931 . . . . .   | 384924                   | 14,4   | 25,6   | 951364            | 792772                                 | 315848                                | 1108620  | 10,0  |
| 1932 . . . . .   | 404383                   | 15,2   | 27,4   | 1071749           | 893088                                 | 307102                                | 1200190  | 10,2  |
| 1933 . . . . .   | 387734                   | 14,4   | 26,8   | 1012965           | 844104                                 | 287968                                | 1132072  | 9,8   |
| 1934 . . . . .   | 387764                   | 14,3   | 26,5   | 1003695           | 836379                                 | 264909                                | 1101288  | 10,3  |
| 1935 . . . . .   | 374155                   | 13,8   | 29,0   | 1058348           | 881921                                 | 293163                                | 1175084  | 10,0  |
| 1936 . . . . .   | 383724                   | 14,2   | 22,6   | 853702            | 711390                                 | 241123                                | 952513   | 8,6   |
| 1937 . . . . .   | 382451                   | 14,3   | 27,7   | 1042311           | 868558                                 | 305984                                | 1174542  | 9,8   |
| 1938 . . . . .   | 380955                   | 14,0   | 31,1   | 1163655           | 969674                                 | 342618                                | 1312292  | 10,5  |
| 1939 . . . . .   | 376360                   | 13,8   | 27,2   | 1010921           | 842400                                 | 288027                                | 1130427  | 9,4   |
| 1940 . . . . .   | 346744                   | 13,1   | 26,5   | 906441            | 755337                                 | 239831                                | 995168   | 8,6   |
| 1941 . . . . .   | 347947                   | 13,0   | 21,0   | 720801            | 600643                                 | 190483                                | 791126   | 7,7   |
| 1942 . . . . .   | 343485                   | 12,6   | 29,4   | 1010752           | 842260                                 | 296549                                | 1138809  | 10,0  |
| 1943 . . . . .   | 336276                   | 12,3   | 30,8   | 1036118           | 863397                                 | 284918                                | 1148315  | 9,2   |
| 1944 . . . . .   | 330361                   | 12,2   | 29,6   | 978846            | 815672                                 | 294587                                | 1110259  | 9,2   |
| 1945 . . . . .   | 336034                   | 12,4   | 29,6   | 994823            | 828986                                 | 274714                                | 1103700  | 8,8   |
| 1946 . . . . .   | 346023                   | 12,9   | 31,4   | 1085402           | 904465                                 | 323081                                | 1227546  | 9,6   |
| 1947 . . . . .   | 342748                   | 12,9   | 25,4   | 871897            | 726552                                 | 213403                                | 939955   | 9,4   |
| 1948 . . . . .   | 329646                   | 12,3   | 30,0   | 987666            | 823022                                 | 271504                                | 1094526  | 9,4   |
| 1949 . . . . .   | 308057                   | 11,5   | 31,9   | 982032            | 818327                                 | 280906                                | 1099233  | 8,3   |



TABEL 47. Havre. Areal og høstudbytte  
(fortsat) Oats. Area and crop yield (cont.)

|                | Havre-<br>areal<br>i alt | Havre-<br>arealet<br>i pct. af<br>omdrifts-<br>arealet | Gnstl.<br>kærne-<br>udbytte<br>(hvid<br>eller gul) | Kærne-<br>udbytte | Kærne-<br>udbyttets<br>foder-<br>værdi | Halm-<br>udbyttets<br>foder-<br>værdi | Kærne-<br>og halm-<br>udbyttets<br>foder-<br>værdi | Havre-<br>høsten<br>(kærne og<br>halm) i<br>pct. af<br>samlet<br>høst |
|----------------|--------------------------|--|--|-------------------|--|---------------------------------------|--|---|
|                | 1                        | 2  | 3  | 4                 | 5                                      | 6                                     | 7  | 8   |
|                | ha                       | pct.   | hkg/ha   | tons              | 1000 f.e.                              |                                       |  | pct.  |
| 1950 . . . . . | 276600                   | 10,3   | 30,1   | 833918            | 694904                                 | 215272                                | 910176   | 7,0   |
| 1951 . . . . . | 273978                   | 10,1   | 30,9   | 846844            | 705675                                 | 221688                                | 927363   | 7,2   |
| 1952 . . . . . | 268332                   | 9,8  | 35,8   | 960428            | 800325                                 | 247657                                | 1047982  | 7,8   |
| 1953 . . . . . | 243632                   | 8,9  | 33,8   | 823089            | 685880                                 | 206860                                | 892740   | 6,2   |
| 1954 . . . . . | 246968                   | 9,1  | 32,4   | 799625            | 632983                                 | 200489                                | 833472   | 6,6   |
| 1955 . . . . . | 266138                   | 9,8  | 32,4   | 863111            | 719230                                 | 220921                                | 940151   | 7,3   |
| 1956 . . . . . | 254532                   | 9,4  | 33,5   | 851851            | 709847                                 | 220839                                | 930686   | 6,7   |
| 1957 . . . . . | 235640                   | 8,6  | 33,4   | 786070            | 655032                                 | 182577                                | 837609   | 6,0   |
| 1958 . . . . . | 203099                   | 7,4  | 31,9   | 648068            | 540035                                 | 155865                                | 695900   | 5,0   |
| 1959 . . . . . | 203842                   | 7,4  | 27,8   | 567615            | 472994                                 | 125403                                | 598397   | 5,0   |
| 1960 . . . . . | 198301                   | 7,2  | 34,3   | 680708            | 567234                                 | 178837                                | 746071   | 5,3   |
| 1961 . . . . . | 195284                   | 7,0  | 35,0   | 683402            | 569479                                 | 175771                                | 745250   | 5,2   |
| 1962 . . . . . | 164042                   | 6,0  | 37,1   | 608788            | 507303                                 | 132664                                | 639967   | 4,4   |
| 1963 . . . . . | 185797                   | 6,8  | 36,1   | 670741            | 558929                                 | 153713                                | 712642   | 5,0   |
| 1964 . . . . . | 210657                   | 7,8  | 39,0   | 820747            | 683929                                 | 177885                                | 861814   | 5,5   |
| 1965 . . . . . | 203480                   | 7,6  | 38,3   | 779883            | 649876                                 | 156513                                | 806389   | 5,5   |

TRANSLATION. - Heading, Column 1: oats area, total; 2: oats area as per cent of area in rotation; 3: average grain yield (white or yellow); 4: grain yield; 5: fodder value of the grain yield; 6: fodder value of the straw yield; 7: fodder value of the grain and straw yield; 8: oats crop (grain and straw) as per cent of total crop.

NOTER TIL TABEL 47

De anførte tal gælder for havre i alt; dog angår det gennemsnitlige kærneudbytte i tabel 47 kun hvid eller gul havre.

Oplysninger om grå eller broget samt sort havre, der er indsamlet indtil 1941, omfatter dels arealerne og dels det gennemsnitlige kærneudbytte. Disse tal samt disse havretypers andel i det samlede havre-areal er givet i nedenstående oversigt:

| Areal m. grå eller broget og sort havre |      |        | Gen-nem-snitlig kærne-udbytte |             |        | Areal m. grå eller broget og sort havre |           |        | Gen-nem-snitlig kærne-udbytte |      |        |
|---|------|--------|-------------------------------|-------------|--------|---|-----------|--------|-------------------------------|------|--------|
| 1000 ha                                 | pct. | hkg/ha | 1000 ha                       | pct.        | hkg/ha | 1000 ha                                 | pct.      | hkg/ha | 1000 ha                       | pct. | hkg/ha |
| 1900. . .                               | 106  | 24,7   | 12,6                          | 1915. . .   | ...    | 12,5                                    | 1927. . . | 61     | 14,9                          | 14,4 |        |
| 1901. . .                               | 105  | 24,3   | 11,5                          | 1916. . .   | ...    | 11,4                                    | 1928. . . | 55     | 13,6                          | 16,8 |        |
| 1902. . .                               | 101  | 23,8   | 12,7                          | 1917. . .   | 68     | 17,1                                    | 1929. . . | 44     | 11,0                          | 16,9 |        |
| 1903. . .                               | 97   | 23,0   | 12,7                          | 1918. . .   | 67     | 17,7                                    | 1930. . . | 38     | 9,7                           | 16,6 |        |
| 1904. . .                               | 92   | 22,2   | 10,5                          | 1919. . .   | 79     | 19,7                                    | 1931. . . | 34     | 9,0                           | 15,8 |        |
| 1905. . .                               | 88   | 21,4   | 8,1                           | 1920        |        |   | 1932. . . | 35     | 8,6                           | 17,0 |        |
| 1906. . .                               | 84   | 20,6   | 11,7                          | u. Sdj. . . | 84     | 20,7                                    | 1933. . . | 30     | 7,7                           | 17,4 |        |
| 1907. . .                               | 79   | 19,7   | 13,8                          | 1920        |        |   | 1934. . . | 30     | 7,7                           | 18,6 |        |
| 1908. . .                               | 81   | 19,8   | 12,4                          | m. Sdj. . . | 85     | 19,3                                    | 1935. . . | 25     | 6,7                           | 19,3 |        |
| 1909. . .                               | 82   | 19,9   | 13,1                          | 1921. . .   | 88     | 19,7                                    | 1936. . . | 22     | 5,6                           | 14,4 |        |
| 1910. . .                               | 83   | 19,9   | 12,8                          | 1922. . .   | 83     | 18,3                                    | 1937. . . | 19     | 5,0                           | 18,2 |        |
| 1911. . .                               | 84   | 19,9   | 13,1                          | 1923. . .   | 96     | 21,2                                    | 1938. . . | 18     | 4,7                           | 19,8 |        |
| 1912. . .                               | 86   | 20,2   | 13,2                          | 1924. . .   | 94     | 20,5                                    | 1939. . . | 15     | 4,1                           | 18,5 |        |
| 1913. . .                               | 82   | 19,4   | 13,1                          | 1925. . .   | 80     | 18,0                                    | 1940. . . | 13     | 3,8                           | 16,2 |        |
| 1914. . .                               | 79   | 18,8   | 11,5                          | 1926. . .   | 70     | 16,5                                    | 1941. . . | 12     | 3,5                           | 12,7 |        |

Generelle noter til de anførte tal er givet i noterne til tabel 11 (arealer), tabel 15 (samlet kærneudbytte),

tabel 16 (gnstl. kærneudbytte) og tabel 23 (halmudbytte).

TABEL 48. Havrearealets fordeling på landsdele  
Oats area by districts

|   | Sjæl-<br>land | Born-<br>holm | Loll.-<br>Falster | Fyn          | Øst-<br>jylland | Nord-<br>jylland | Vest-<br>jylland | Syd-<br>jylland | Hele<br>landet |
|---|---------------|---------------|-------------------|--------------|-----------------|------------------|------------------|-----------------|----------------|
|   | 1             | 2             | 3                 | 4            | 5               | 6                | 7                | 8               | 9              |
| A. Arealets fordeling i absolutte tal <span style="float: right;">ha</span>                 |               |               |                   |              |                 |                  |                  |                 |                |
| 1901 . . . . .  | 75205         | 5484          | 14200             | 35037        | 109164          | 87812            | 105743           | ...             | 432645         |
| 1907 . . . . .  | 70878         | 4711          | 13088             | 32570        | 105533          | 78489            | 97671            | ...             | 402940         |
| 1912 . . . . .  | 71527         | 4520          | 14441             | 32973        | 110713          | 83108            | 111105           | ...             | 428387         |
| 1915-19 gnstl.. . . .   | 66833         | 3890          | 14201             | 32154        | 104917          | 78327            | 102752           | ...             | 403074         |
| 1920-24 " . . . . .   | 65467         | 4109          | 14334             | 31037        | 105392          | 83865            | 109444           | 38245           | 451893         |
| 1925-29 " . . . . .   | <u>62085</u>  | <u>3901</u>   | <u>13114</u>      | <u>29428</u> | <u>96732</u>    | <u>81209</u>     | <u>91226</u>     | <u>38153</u>    | <u>415848</u>  |
| 1930-34 " . . . . .   | 60659         | 3630          | 12535             | 29261        | 88768           | 76114            | 74129            | 40537           | 385633         |
| 1935-39 " . . . . .   | <u>61773</u>  | <u>3907</u>   | <u>13785</u>      | <u>30364</u> | <u>81059</u>    | <u>71804</u>     | <u>68166</u>     | <u>42555</u>    | <u>373413</u>  |
| 1940-44 " . . . . .   | 61443         | 3945          | 15017             | 30870        | 73765           | 60372            | 57347            | 38204           | 340963         |
| 1945-49 " . . . . .   | 59976         | 3679          | 15581             | 29776        | 69243           | 57664            | 57671            | 38912           | 332502         |
| 1950-54 " . . . . .   | 47692         | 3269          | 11412             | 24854        | 48498           | 44923            | 44629            | 36625           | 261902         |
| 1955-59 " . . . . .   | 42900         | 3045          | 9979              | 21503        | 41137           | 37628            | 39427            | 37031           | 232650         |
| 1960-64 " . . . . .   | 31146         | 2630          | 7528              | 17391        | 28262           | 30990            | 38872            | 33997           | 190816         |
| 1965 . . . . .  | 24719         | 2080          | 4579              | 16444        | 30828           | 37176            | 52253            | 35401           | 203480         |
| B. Arealets procentvise fordeling <span style="float: right;">pct.</span>                   |               |               |                   |              |                 |                  |                  |                 |                |
| 1920-24 gnstl.. . . .   | 14,5          | 0,9           | 3,2               | 6,9          | 23,3            | 18,5             | 24,2             | 8,5             | 100,0          |
| 1925-29 " . . . . .   | 14,9          | 0,9           | 3,2               | 7,1          | 23,3            | 19,5             | 21,9             | 9,2             | 100,0          |
| 1930-34 " . . . . .   | 15,7          | 1,0           | 3,3               | 7,6          | 23,0            | 19,7             | 19,2             | 10,5            | 100,0          |
| 1935-39 " . . . . .   | 16,5          | 1,1           | 3,7               | 8,1          | 21,7            | 19,2             | 18,3             | 11,4            | 100,0          |
| 1940-44 " . . . . .   | 18,0          | 1,2           | 4,4               | 9,1          | 21,6            | 17,7             | 16,8             | 11,2            | 100,0          |
| 1945-49 " . . . . .   | 18,0          | 1,1           | 4,7               | 9,0          | 20,8            | 17,3             | 17,4             | 11,7            | 100,0          |
| 1950-54 " . . . . .   | 18,2          | 1,2           | 4,4               | 9,5          | 18,5            | 17,2             | 17,0             | 14,0            | 100,0          |
| 1955-59 " . . . . .   | 18,4          | 1,3           | 4,3               | 9,2          | 17,7            | 16,2             | 17,0             | 15,9            | 100,0          |
| 1960-64 " . . . . .   | 16,3          | 1,4           | 4,0               | 9,1          | 14,8            | 16,2             | 20,4             | 17,8            | 100,0          |
| 1965 . . . . .  | 12,1          | 1,0           | 2,2               | 8,1          | 15,2            | 18,3             | 25,7             | 17,4            | 100,0          |
| C. Havrearealet i pct. af det samlede omdriftsareal <span style="float: right;">pct.</span> |               |               |                   |              |                 |                  |                  |                 |                |
| 1901 . . . . .  | 13,5          | 14,0          | 10,6              | 13,1         | 21,2            | 19,6             | 18,4             | ...             | 17,1           |
| 1907 . . . . .  | 12,9          | 11,9          | 9,8               | 12,3         | 21,1            | 17,6             | 17,6             | ...             | 16,2           |
| 1912 . . . . .  | 13,2          | 11,6          | 10,9              | 12,6         | 22,3            | 18,7             | 19,7             | ...             | 17,3           |
| 1915-19 gnstl.. . . .   | 12,6          | 10,3          | 10,9              | 12,5         | 21,8            | 18,0             | 18,5             | ...             | 16,6           |
| 1920-24 " . . . . .   | 12,5          | 10,7          | 11,0              | 12,1         | 22,2            | 19,2             | 19,4             | 18,1            | 17,2           |
| 1925-29 " . . . . .   | 11,9          | 10,2          | 10,2              | 11,5         | 20,2            | 18,3             | 15,8             | 17,7            | 15,6           |
| 1930-34 " . . . . .   | 12,1          | 10,0          | 10,3              | 11,9         | 19,0            | 17,0             | 12,5             | 17,5            | 14,6           |
| 1935-39 " . . . . .   | 12,5          | 10,6          | 11,4              | 12,4         | 17,4            | 15,9             | 11,1             | 17,6            | 14,0           |
| 1940-44 " . . . . .   | 12,3          | 10,3          | 12,0              | 12,5         | 15,7            | 13,3             | 9,2              | 15,5            | 12,6           |
| 1945-49 " . . . . .   | 12,3          | 9,3           | 12,6              | 12,1         | 15,0            | 12,7             | 9,3              | 15,8            | 12,4           |
| 1950-54 " . . . . .   | 9,8           | 8,3           | 9,2               | 10,2         | 10,4            | 9,8              | 7,0              | 14,1            | 9,7            |
| 1955-59 " . . . . .   | 8,9           | 8,0           | 7,9               | 8,9          | 8,8             | 8,1              | 6,1              | 14,0            | 8,5            |
| 1960-64 " . . . . .   | 6,6           | 7,0           | 5,8               | 7,2          | 6,1             | 6,7              | 5,9              | 12,4            | 6,9            |
| 1965 . . . . .  | 5,4           | 5,6           | 3,5               | 7,0          | 6,9             | 8,3              | 8,0              | 13,3            | 7,6            |

TRANSLATION. - Front column, A: area in hectares; B: percentage distribution of area; C: oats area as per cent of total area in rotation.

TABEL 49. Havrearealets fordeling på ejendomsstørrelsesgrupper  
Oats area by size of farms

|  | 0,55-5<br>ha | 5-10<br>ha | 10-15<br>ha | 15-30<br>ha | 30-60<br>ha | 60-120<br>ha | 120 ha<br>og der-<br>over | I alt |
|--|--------------|------------|-------------|-------------|-------------|--------------|---------------------------|-------|
|  | 1            | 2          | 3           | 4           | 5           | 6            | 7                         | 8     |

A. Arealets fordeling  
i absolutte tal

|                | ha           |              |              |               |               |              |              |               |
|----------------|--------------|--------------|--------------|---------------|---------------|--------------|--------------|---------------|
| 1919 . . . . . | <u>19043</u> | <u>42346</u> | <u>45716</u> | <u>132625</u> | <u>122838</u> | <u>41073</u> | <u>35704</u> | <u>439345</u> |
| 1933 . . . . . | 18946        | 44264        | 41621        | 116306        | 99775         | 34295        | 26384        | 381591        |
| 1942 . . . . . | <u>13586</u> | <u>36857</u> | <u>36305</u> | <u>107394</u> | <u>90151</u>  | <u>29617</u> | <u>24131</u> | <u>338041</u> |
| 1946 . . . . . | 12765        | 42694        | 39055        | 106557        | 89536         | 30021        | 25395        | 346023        |
| 1951 . . . . . | 10292        | 35045        | 34044        | 86417         | 68528         | 24385        | 15267        | 273978        |
| 1956 . . . . . | 8172         | 30956        | 30570        | 76515         | 65715         | 24230        | 18374        | 254532        |
| 1959 . . . . . | 6966         | 24926        | 26025        | 65180         | 50960         | 17194        | 12591        | 203842        |

B. Arealets procent-  
vise fordeling

|                | pct. |      |      |      |      |     |     |       |
|----------------|------|------|------|------|------|-----|-----|-------|
| 1919 . . . . . | 4,3  | 9,6  | 10,4 | 30,2 | 28,0 | 9,4 | 8,1 | 100,0 |
| 1933 . . . . . | 5,0  | 11,6 | 10,9 | 30,5 | 26,1 | 9,0 | 6,9 | 100,0 |
| 1942 . . . . . | 4,0  | 10,9 | 10,7 | 31,8 | 26,7 | 8,8 | 7,1 | 100,0 |
| 1946 . . . . . | 3,7  | 12,3 | 11,3 | 30,8 | 25,9 | 8,7 | 7,3 | 100,0 |
| 1951 . . . . . | 3,8  | 12,8 | 12,4 | 31,5 | 25,0 | 8,9 | 5,6 | 100,0 |
| 1956 . . . . . | 3,2  | 12,2 | 12,0 | 30,1 | 25,8 | 9,5 | 7,2 | 100,0 |
| 1959 . . . . . | 3,4  | 12,2 | 12,8 | 32,0 | 25,0 | 8,4 | 6,2 | 100,0 |

C. Havrearealet i pct.  
af det samlede land-  
brugsareal

|                | pct. |      |      |      |      |      |      |      |
|----------------|------|------|------|------|------|------|------|------|
| 1919 . . . . . | 11,5 | 14,4 | 14,7 | 14,3 | 13,6 | 12,7 | 12,2 | 13,7 |
| 1933 . . . . . | 11,6 | 12,3 | 12,5 | 11,9 | 11,8 | 11,8 | 12,6 | 12,0 |
| 1942 . . . . . | 10,0 | 10,2 | 9,9  | 10,5 | 10,9 | 11,6 | 12,2 | 10,6 |
| 1946 . . . . . | 10,1 | 11,1 | 10,5 | 10,7 | 10,8 | 11,4 | 12,2 | 10,9 |
| 1951 . . . . . | 8,7  | 9,1  | 8,9  | 8,6  | 8,5  | 9,6  | 8,0  | 8,7  |
| 1956 . . . . . | 7,8  | 8,1  | 7,9  | 7,6  | 8,2  | 9,9  | 10,0 | 8,2  |
| 1959 . . . . . | 6,4  | 6,4  | 6,6  | 6,3  | 6,6  | 7,6  | 6,9  | 6,6  |

Anm. Vedrørende materialets art og omfang se noterne til tabel 5.

TRANSLATION. - Heading, Columns 1-7: size of farms; 8: total. - Front column, A: area in hectares; B: percentage distribution of area; C: oats area as per cent of total agricultural area.

TABEL 50. **Kærneudbytte af havre i de enkelte landsdele**  
Grain yield of oats by districts

|   | Sjæl-<br>land | Born-<br>holm | Loll.-<br>Falster | Fyn          | Øst-<br>jylland | Nord-<br>jylland | Vest-<br>jylland | Syd-<br>jylland | Hele<br>landet |
|---|---------------|---------------|-------------------|--------------|-----------------|------------------|------------------|-----------------|----------------|
|   | 1             | 2             | 3                 | 4            | 5               | 6                | 7                | 8               | 9              |
| <b>A. Høstudbyttets for-<br/>deling i absolutte<br/>tal</b> |               |               |                   |              |                 |                  |                  |                 |                |
|   | tons          |               |                   |              |                 |                  |                  |                 |                |
| 1896 . . . . .  | 135534        | 7518          | 24591             | 62188        | 176715          | 133168           | 143304           | ...             | 683018         |
| 1901 . . . . .  | 131559        | 7602          | 24510             | 60461        | 167306          | 131192           | 138311           | ...             | 660941         |
| 1907 . . . . .  | 158338        | 9696          | 32483             | 71735        | 197248          | 132077           | 152496           | ...             | 754073         |
| 1912 . . . . .  | 155842        | 9298          | 38152             | 74843        | 207329          | 144083           | 166001           | ...             | 795548         |
| 1915-19 <u>gnstl.</u> . . . . .                             | 142686        | 7375          | 36253             | 68255        | 171119          | 117664           | 126714           | ...             | 670066         |
| 1920-24 " . . . . .   | 160920        | 9544          | 42718             | 74103        | 194602          | 138345           | 144534           | 70333           | 835099         |
| 1925-29 " . . . . .   | <u>172872</u> | <u>10288</u>  | <u>42342</u>      | <u>82804</u> | <u>222843</u>   | <u>176265</u>    | <u>165209</u>    | <u>89055</u>    | <u>961678</u>  |
| 1930-34 " . . . . .   | 181416        | 10762         | 42595             | 87208        | 227022          | 185322           | 158579           | 101541          | 994445         |
| 1935-39 " . . . . .   | <u>201757</u> | <u>12357</u>  | <u>52906</u>      | <u>98328</u> | <u>207840</u>   | <u>176527</u>    | <u>150108</u>    | <u>108510</u>   | <u>1008333</u> |
| 1940-44 " . . . . .   | 202326        | 12599         | 57673             | 99585        | 193170          | 145943           | 122006           | 97290           | 930592         |
| 1945-49 " . . . . .   | 208716        | 12279         | 62562             | 101938       | 196835          | 155028           | 138078           | 108928          | 984364         |
| 1950-54 " . . . . .   | 180766        | 11858         | 47871             | 93877        | 157054          | 125798           | 123085           | 112472          | 852781         |
| 1955-59 " . . . . .   | 156393        | 10739         | 42140             | 77376        | 129624          | 111444           | 109377           | 106250          | 743343         |
| 1960-64 " . . . . .   | 123161        | 10538         | 32302             | 70764        | 103122          | 105857           | 130598           | 116535          | 692877         |
| 1965 . . . . .  | 100224        | 9256          | 21888             | 73177        | 120221          | 138435           | 187985           | 128697          | 779883         |
| <b>B. Høstudbyttets pro-<br/>centvise forde-<br/>ling</b>   |               |               |                   |              |                 |                  |                  |                 |                |
|   | pct.          |               |                   |              |                 |                  |                  |                 |                |
| 1920-24 <u>gnstl.</u> . . . . .                             | 19,3          | 1,1           | 5,1               | 8,9          | 23,3            | 16,6             | 17,3             | 8,4             | 100,0          |
| 1925-29 " . . . . .   | 18,0          | 1,1           | 4,4               | 8,6          | 23,2            | 18,3             | 17,2             | 9,2             | 100,0          |
| 1930-34 " . . . . .   | 18,3          | 1,1           | 4,3               | 8,8          | 22,8            | 18,6             | 15,9             | 10,2            | 100,0          |
| 1935-39 " . . . . .   | 20,0          | 1,2           | 5,2               | 9,8          | 20,6            | 17,5             | 14,9             | 10,8            | 100,0          |
| 1940-44 " . . . . .   | 21,7          | 1,4           | 6,2               | 10,7         | 20,7            | 15,7             | 13,1             | 10,5            | 100,0          |
| 1945-49 " . . . . .   | 21,2          | 1,2           | 6,4               | 10,4         | 20,0            | 15,7             | 14,0             | 11,1            | 100,0          |
| 1950-54 " . . . . .   | 21,2          | 1,4           | 5,6               | 11,0         | 18,4            | 14,8             | 14,4             | 13,2            | 100,0          |
| 1955-59 " . . . . .   | 21,0          | 1,5           | 5,7               | 10,4         | 17,4            | 15,0             | 14,7             | 14,3            | 100,0          |
| 1960-64 " . . . . .   | 17,8          | 1,5           | 4,7               | 10,2         | 14,9            | 15,3             | 18,8             | 16,8            | 100,0          |
| 1965 . . . . .  | 12,9          | 1,2           | 2,8               | 9,4          | 15,4            | 17,7             | 24,1             | 16,5            | 100,0          |
| <b>C. Gnstl. kærneud-<br/>bytte</b>                         |               |               |                   |              |                 |                  |                  |                 |                |
|   | hkg/ha        |               |                   |              |                 |                  |                  |                 |                |
| 1901 . . . . .  | 17,5          | 13,9          | 17,3              | 17,3         | 15,3            | 14,9             | 13,1             | ...             | 15,3           |
| 1907 . . . . .  | 22,3          | 20,6          | 24,8              | 22,0         | 18,7            | 16,8             | 15,6             | ...             | 18,7           |
| 1912 . . . . .  | 21,8          | 20,6          | 26,4              | 22,7         | 18,7            | 17,3             | 14,9             | ...             | 18,6           |
| 1915-19 <u>gnstl.</u> . . . . .                             | 21,3          | 19,0          | 25,5              | 21,2         | 16,3            | 15,0             | 12,3             | ...             | 16,6           |
| 1920-24 " . . . . .   | 24,6          | 23,2          | 29,8              | 23,9         | 18,5            | 16,5             | 13,2             | 18,4            | 18,5           |
| 1925-29 " . . . . .   | 27,8          | 26,4          | 32,3              | 28,1         | 23,0            | 21,7             | 18,1             | 23,3            | 23,1           |
| 1930-34 " . . . . .   | 29,9          | 29,6          | 34,0              | 29,8         | 25,6            | 24,3             | 21,4             | 25,0            | 25,8           |
| 1935-39 " . . . . .   | 32,7          | 31,6          | 38,4              | 32,4         | 25,6            | 24,6             | 22,0             | 25,5            | 27,0           |
| 1940-44 " . . . . .   | 32,9          | 31,9          | 38,4              | 32,3         | 26,2            | 24,2             | 21,3             | 25,5            | 27,3           |
| 1945-49 " . . . . .   | 34,8          | 33,4          | 40,2              | 34,2         | 28,4            | 26,9             | 23,9             | 28,0            | 29,6           |
| 1950-54 " . . . . .   | 37,9          | 36,3          | 41,9              | 37,8         | 32,4            | 28,0             | 27,6             | 30,7            | 32,6           |
| 1955-59 " . . . . .   | 36,5          | 35,3          | 42,2              | 36,0         | 31,5            | 29,6             | 27,7             | 28,7            | 32,0           |
| 1960-64 " . . . . .   | 39,5          | 40,1          | 42,9              | 40,7         | 36,5            | 34,2             | 33,6             | 34,3            | 36,3           |
| 1965 . . . . .  | 40,5          | 44,5          | 47,8              | 44,5         | 39,0            | 37,2             | 36,0             | 36,4            | 38,3           |

TRANSLATION. - Front column, A: crop yield in tons; B: percentage distribution of the crop yield; C: average grain yield.

TABEL 51. Havre til rådighed fordelt på anvendelsesområder  
Oats available by use

|                              | Anvendelse til eksport |      | Anvendelse til udsæd |      | Anvendelse til formaling og industri |      | Anvendelse til foder |      | I alt     |       |
|------------------------------|------------------------|------|----------------------|------|--------------------------------------|------|----------------------|------|-----------|-------|
|                              | 1                      | 2    | 3                    | 4    | 5                                    | 6    | 7                    | 8    | 9         | 10    |
|                              | 1000 tons              | pct. | 1000 tons            | pct. | 1000 tons                            | pct. | 1000 tons            | pct. | 1000 tons | pct.  |
| 1900/01-04/05 gnstl. . . . . | 2                      | 0,4  | 76                   | 11,6 | 70                                   | 10,7 | 506                  | 77,3 | 654       | 100,0 |
| 1905/06-09/10 " . . . . .    | 2                      | 0,3  | 74                   | 10,9 | 74                                   | 10,9 | 528                  | 77,9 | 678       | 100,0 |
| 1910/11-14/15 " . . . . .    | 2                      | 0,3  | 76                   | 10,3 | 74                                   | 10,1 | 583                  | 79,3 | 735       | 100,0 |
| 1915/16-19/20 " . . . . .    | 0                      | 0,0  | 74                   | 12,1 | 72                                   | 12,0 | 459                  | 75,9 | 605       | 100,0 |
| 1920/21-24/25 " . . . . .    | 5                      | 0,6  | 81                   | 10,6 | 71                                   | 9,2  | 614                  | 79,6 | 771       | 100,0 |
| 1925/26-29/30 " . . . . .    | 3                      | 0,3  | 73                   | 8,0  | 55                                   | 6,1  | 778                  | 85,6 | 909       | 100,0 |
| 1930/31-34/35 " . . . . .    | 8                      | 0,8  | 70                   | 7,4  | 45                                   | 4,8  | 817                  | 87,0 | 940       | 100,0 |
| 1935/36-39/40 " . . . . .    | 10                     | 1,0  | 67                   | 7,1  | 43                                   | 4,5  | 833                  | 87,4 | 953       | 100,0 |
| 1940/41-44/45 " . . . . .    | 2                      | 0,2  | 61                   | 7,3  | 107                                  | 12,7 | 668                  | 79,8 | 838       | 100,0 |
| 1945/46-49/50 " . . . . .    | 12                     | 1,3  | 57                   | 6,4  | 103                                  | 11,3 | 738                  | 81,0 | 910       | 100,0 |
| 1950/51-54/55 " . . . . .    | 16                     | 1,9  | 47                   | 5,7  | 56                                   | 6,7  | 706                  | 85,7 | 825       | 100,0 |
| 1955/56-59/60 " . . . . .    | 39                     | 5,2  | 39                   | 5,3  | 48                                   | 6,4  | 618                  | 83,1 | 744       | 100,0 |
| 1960/61-64/65 " . . . . .    | 23                     | 3,3  | 35                   | 4,9  | 41                                   | 5,8  | 609                  | 86,0 | 708       | 100,0 |
| 1965/66 . . . . .            | 17                     | 2,1  | 42                   | 5,2  | 42                                   | 5,2  | 703                  | 87,5 | 804       | 100,0 |

Anm. Den samlede mængde havre til rådighed er lig høstudbyttet + svind + import +/- lagerforskydninger. TRANSLATION. - Heading, Columns 1-2: use for exports; 3-4: use for seed sown; 5-6: use for grinding and industry; 7-8: use for fodder; 9-10: total.

#### NOTER TIL TABEL 25

Kolonne 1: Kærneudbyttet + svind er beregnet på grundlag af det samlede høstudbytte, idet svindet er ansat til 10 pct. i årene indtil 1963 og til 5 pct. i 1964 og 1965.

Kolonne 2 og 3: De anførte eksport- og importmængder er uddraget af den officielle Handelsstatistik for perioden 1. september-31. august i årene 1910/11-1959/60. For årene 1900/01-1909/10 findes kun kvartalstal, hvorfor høståret for disse år er regnet 1. oktober-30. september. Fra 1960/61 og fremefter er anvendt perioden 1. august-31. juli.

For årene 1900-1958 angiver tallene specialhandelen; men fra og med 1959 er man i overensstemmelse med Handelsstatistikken gået over til at give tal for generalhandelen. Endvidere er fra og med 1959 anvendt købs- og salgslande mod tidligere opvindelses- og forbrugslande.

Kolonne 4: Den til rådighed værende mængde havre til indenlandsk forbrug er bestemt som høstudbyttet + svind + import + eksport +/- lagerforskydninger, der fra 1960/61 på grundlag af årlige lagertællinger er opgjort til følgende: 1960/61 en stigning på 14000 tons, 1961/62 en nedgang på 11000 tons, 1962/63 en stigning på 22000 tons, 1963/64 en nedgang på 25000 tons, 1964/65 en stigning på 21000 tons og i 1965/66 en stigning på 14000 tons.

Kolonne 5: Udsædsmængden er for hele perioden ansat til 180 kg/ha, idet de afvigelser, der måtte være herfra, er vanskelige at konstatere, og sandsynligvis bruges der i praksis lige så ofte større mæng-

der (når der tages hensyn til spildet) som mindre mængder f. eks. for grå havre.

Udsædsmængden er beregnet på grundlag af de ved jultællingen optalte havrearealer. Ved beregningen er anvendt høstarealet det følgende år f. eks. er for høståret 1957/58 anvendt arealet i 1958.

Kolonne 6: Bortset fra visse år med kornordninger under 1. og 2. verdenskrig er anvendt forbruget af havre til formaling for det følgende kalenderår, f. eks. er for 1957/58 anvendt forbruget i kalenderåret 1958.

For årene 1900-1914 er anvendt Industriel produktionsstatistik 1905 og 1914, idet tallene for 1900-1904 og 1906-1913 er skønnet på grundlag af forbruget i 1905 og 1914.

Oplysninger om forbruget i høstårene 1917/18 og 1918/19 findes i "Ernæringsrådets virksomhed".

For årene 1915-1917 og 1920 er tallene skønnede på grundlag af tallene for 1914 samt 1917/18, 1918/19 og 1921.

For 1921-1929 er anvendt Industriel produktionsstatistik oplysninger om havregrynsproduktionen. Ved omregningen til korn er anvendt forholdet mellem havregrynsproduktionen og kornforbruget i årene 1930-1940.

I årene 1930-1938 giver Industriel produktionsstatistik oplysninger om forbruget af korn til produktion af havregryn til spisebrug.

I årene 1939 og 1940 er Industriel produktionsstatistik oplysninger om det samlede havreforbrug reduceret under hensyntagen til produktionen af hav-

TABEL 52. **Anvendelsen af havre**  
Use of oats

|   | Kærne-<br>udbytte<br>+ svind | Im-<br>port | Eks-<br>port | Inden-<br>landsk<br>forbrug<br>i alt | Anvendt<br>til<br>udsæd | Anvendt<br>til for-<br>maling | Anvendt<br>til andre<br>formål | Rest<br>anvendt<br>til<br>foder |
|---|------------------------------|-------------|--------------|--------------------------------------|-------------------------|-------------------------------|--------------------------------|---------------------------------|
|   | 1                            | 2           | 3            | 4                                    | 5                       | 6                             | 7                              | 8                               |
| Høstår <span style="float: right;">1000 tons</span> |                              |             |              |                                      |                         |                               |                                |                                 |
| 1900-01 . . . . .                                   | 633                          | 27          | 0            | 660                                  | 78                      | 5                             | 65                             | 512                             |
| 1901-02 . . . . .                                   | 595                          | 22          | 1            | 616                                  | 76                      | 5                             | 65                             | 470                             |
| 1902-03 . . . . .                                   | 644                          | 26          | 6            | 664                                  | 76                      | 5                             | 65                             | 518                             |
| 1903-04 . . . . .                                   | 651                          | 39          | 2            | 688                                  | 75                      | 5                             | 65                             | 543                             |
| 1904-05 . . . . .                                   | 593                          | 38          | 3            | 628                                  | 74                      | 5                             | 66                             | 483                             |
| 1905-06 . . . . .                                   | 507                          | 33          | 2            | 538                                  | 73                      | 5                             | 67                             | 393                             |
| 1906-07 . . . . .                                   | 618                          | 22          | 1            | 639                                  | 73                      | 5                             | 68                             | 493                             |
| 1907-08 . . . . .                                   | 679                          | 47          | 4            | 722                                  | 74                      | 5                             | 69                             | 574                             |
| 1908-09 . . . . .                                   | 652                          | 57          | 1            | 708                                  | 74                      | 5                             | 70                             | 559                             |
| 1909-10 . . . . .                                   | 688                          | 88          | 2            | 774                                  | 75                      | 6                             | 70                             | 623                             |
| 1910-11 . . . . .                                   | 671                          | 68          | 1            | 738                                  | 76                      | 6                             | 69                             | 587                             |
| 1911-12 . . . . .                                   | 688                          | 55          | 1            | 742                                  | 77                      | 6                             | 69                             | 590                             |
| 1912-13 . . . . .                                   | 716                          | 54          | 3            | 767                                  | 76                      | 6                             | 68                             | 617                             |
| 1913-14 . . . . .                                   | 739                          | 75          | 4            | 810                                  | 75                      | 6                             | 68                             | 661                             |
| 1914-15 . . . . .                                   | 605                          | 6           | 0            | 611                                  | 75                      | 6                             | 68                             | 462                             |
| 1915-16 . . . . .                                   | 684                          | 0           | 0            | 684                                  | 76                      | 6                             | 68                             | 534                             |
| 1916-17 . . . . .                                   | 675                          | 1           | 0            | 676                                  | 71                      | 6                             | 68                             | 531                             |
| 1917-18 . . . . .                                   | 492                          | 0           | 0            | 492                                  | 68                      | 6                             | 68                             | 350                             |
| 1918-19 . . . . .                                   | 543                          | 8           | 0            | 551                                  | 73                      | 3                             | 65                             | 410                             |
| 1919-20 . . . . .                                   | 622                          | 1           | 0            | 623                                  | 79                      | 5                             | 67                             | 472                             |
| 1920-21 . . . . .                                   | 664                          | 8           | 2            | 670                                  | 81                      | 6                             | 68                             | 515                             |
| 1921-22 . . . . .                                   | 681                          | 7           | 2            | 686                                  | 81                      | 6                             | 67                             | 532                             |
| 1922-23 . . . . .                                   | 763                          | 13          | 4            | 772                                  | 82                      | 6                             | 65                             | 619                             |
| 1923-24 . . . . .                                   | 824                          | 40          | 9            | 855                                  | 83                      | 7                             | 62                             | 703                             |
| 1924-25 . . . . .                                   | 826                          | 27          | 7            | 846                                  | 80                      | 8                             | 59                             | 699                             |
| 1925-26 . . . . .                                   | 860                          | 8           | 6            | 862                                  | 76                      | 8                             | 55                             | 723                             |
| 1926-27 . . . . .                                   | 788                          | 27          | 2            | 813                                  | 74                      | 8                             | 51                             | 680                             |
| 1927-28 . . . . .                                   | 795                          | 23          | 2            | 816                                  | 73                      | 8                             | 47                             | 688                             |
| 1928-29 . . . . .                                   | 953                          | 33          | 5            | 981                                  | 71                      | 9                             | 43                             | 858                             |
| 1929-30 . . . . .                                   | 931                          | 129         | 1            | 1059                                 | 71                      | 8                             | 39                             | 941                             |
| 1930-31 . . . . .                                   | 912                          | 59          | 1            | 970                                  | 69                      | 10                            | 36                             | 855                             |
| 1931-32 . . . . .                                   | 856                          | 17          | 3            | 870                                  | 73                      | 11                            | 33                             | 753                             |
| 1932-33 . . . . .                                   | 965                          | 19          | 4            | 980                                  | 70                      | 16                            | 30                             | 864                             |
| 1933-34 . . . . .                                   | 912                          | 19          | 1            | 930                                  | 70                      | 15                            | 28                             | 817                             |
| 1934-35 . . . . .                                   | 903                          | 37          | 30           | 910                                  | 67                      | 21                            | 25                             | 797                             |
| 1935-36 . . . . .                                   | 953                          | 6           | 20           | 939                                  | 69                      | 17                            | 22                             | 831                             |
| 1936-37 . . . . .                                   | 768                          | 67          | 9            | 826                                  | 69                      | 26                            | 20                             | 711                             |
| 1937-38 . . . . .                                   | 938                          | 51          | 10           | 979                                  | 69                      | 27                            | 18                             | 865                             |
| 1938-39 . . . . .                                   | 1047                         | 3           | 8            | 1042                                 | 68                      | 21                            | 18                             | 935                             |
| 1939-40 . . . . .                                   | 910                          | 22          | 2            | 930                                  | 62                      | 25                            | 23                             | 820                             |
| 1940-41 . . . . .                                   | 816                          | 0           | 0            | 816                                  | 63                      | 37                            | 43                             | 673                             |
| 1941-42 . . . . .                                   | 649                          | 0           | 1            | 648                                  | 62                      | 47                            | 42                             | 497                             |
| 1942-43 . . . . .                                   | 910                          | 0           | 5            | 905                                  | 61                      | 62                            | 46                             | 736                             |
| 1943-44 . . . . .                                   | 933                          | 0           | 2            | 931                                  | 59                      | 66                            | 62                             | 744                             |
| 1944-45 . . . . .                                   | 881                          | -           | 0            | 881                                  | 60                      | 58                            | 70                             | 693                             |
| 1945-46 . . . . .                                   | 895                          | 6           | 4            | 897                                  | 62                      | 68                            | 54                             | 713                             |
| 1946-47 . . . . .                                   | 977                          | 0           | 24           | 953                                  | 62                      | 64                            | 45                             | 782                             |
| 1947-48 . . . . .                                   | 785                          | 7           | 9            | 783                                  | 59                      | 76                            | 36                             | 612                             |
| 1948-49 . . . . .                                   | 889                          | 60          | 16           | 933                                  | 55                      | 70                            | 30                             | 778                             |
| 1949-50 . . . . .                                   | 884                          | 50          | 6            | 928                                  | 50                      | 53                            | 20                             | 805                             |

TABEL 52. **Anvendelsen af havre**  
(fortsat) Use of oats (cont.)

|                   | Kærne-<br>udbytte<br>+ svind | Im-<br>port | Eks-<br>port | Inden-<br>landsk<br>forbrug<br>i alt | Anvendt<br>til<br>udsæd | Anvendt<br>til for-<br>maling | Anvendt<br>til andre<br>formål | Rest<br>anvendt<br>til<br>foder |
|-------------------|------------------------------|-------------|--------------|--------------------------------------|-------------------------|-------------------------------|--------------------------------|---------------------------------|
|                   | 1                            | 2           | 3            | 4                                    | 5                       | 6                             | 7                              | 8                               |
| Høstår            | 1000 tons                    |             |              |                                      |                         |                               |                                |                                 |
| 1950-51 . . . . . | 751                          | 45          | 17           | 779                                  | 49                      | 50                            | 16                             | 664                             |
| 1951-52 . . . . . | 762                          | 60          | 5            | 817                                  | 48                      | 47                            | 11                             | 711                             |
| 1952-53 . . . . . | 864                          | 12          | 23           | 853                                  | 44                      | 40                            | 8                              | 761                             |
| 1953-54 . . . . . | 741                          | 129         | 11           | 859                                  | 44                      | 50                            | 7                              | 758                             |
| 1954-55 . . . . . | 720                          | 39          | 24           | 735                                  | 48                      | 42                            | 7                              | 638                             |
| 1955-56 . . . . . | 777                          | 55          | 60           | 772                                  | 46                      | 42                            | 6                              | 678                             |
| 1956-57 . . . . . | 767                          | 37          | 30           | 774                                  | 42                      | 42                            | 5                              | 685                             |
| 1957-58 . . . . . | 707                          | 96          | 58           | 745                                  | 37                      | 45                            | 5                              | 658                             |
| 1958-59 . . . . . | 583                          | 105         | 25           | 663                                  | 37                      | 44                            | 5                              | 577                             |
| 1959-60 . . . . . | 511                          | 84          | 22           | 573                                  | 36                      | 39                            | 5                              | 493                             |
| 1960-61 . . . . . | 613                          | 57          | 19           | 637                                  | 35                      | 39                            | -                              | 563                             |
| 1961-62 . . . . . | 616                          | 87          | 32           | 682                                  | 30                      | 43                            | -                              | 609                             |
| 1962-63 . . . . . | 547                          | 84          | 24           | 585                                  | 34                      | 40                            | -                              | 511                             |
| 1963-64 . . . . . | 604                          | 80          | 13           | 696                                  | 38                      | 39                            | -                              | 619                             |
| 1964-65 . . . . . | 780                          | 87          | 25           | 821                                  | 37                      | 42                            | -                              | 742                             |
| 1965-66 . . . . . | 741                          | 77          | 17           | 787                                  | 42                      | 42                            | -                              | 703                             |

TRANSLATION. - Heading, Column 1: grain yield less waste; 2: imports; 3: exports; 4: total domestic consumption; 5: used for seed sown; 6: used for grinding; 7: used for other purposes; 8: the rest used for fodder. - Front column: crop year.

NOTER TIL TABEL 52, FORTSAT FRA SIDE 93.

regryn til foder, idet den anvendte kornmængde er reduceret proportionalt med havregrynsproduktionen til foder.

I "De danske kornordninger 1933-46", findes oplysninger om kornforbruget i høstårene 1940/41-1946/47.

For årene fra 1947/48 er anvendt Danmarks Statistiks offentliggjorte tal for forbruget af havre til havregrynsfremstilling.

Kolonne 7: Bortset fra den til formaling anvendte havre er der i industrien kun anvendt minimale mængder dels i bryggerierne og dels i spritfabrikkerne. I begge tilfælde er det ikke muligt at udskille disse mængder, der er af størrelsesordenen i ton fra byg, hvorfor de indgår i bygforbruget til de tilsvarende formål.

Anvendelsen til andre formål omfatter hovedsagelig forbruget til heste uden for landbruget, d. v. s. vognmandsheste og rideheste samt heste ved militæret. Tallene er delvis anslåede på grundlag af et skøn over antallet af disse heste for visse år, idet

man er gået ud fra et forbrug på 2 tons pr. hest pr. år.

Tallene for 1923 og 1929 er beregnede ud fra antallet af heste på ejendomme uden jordtiliggende. For årene 1903 og 1909 er anvendt antallet af byheste. For de øvrige år op til 1923 er det antaget, at antallet af heste uden for landbruget er lig 6 pct. af hele hestebestanden. For årene fra 1923 til 1938/39 er forbruget bestemt ved lineærforskydning.

For årene 1938/39 og herefter er anvendt de seneste i Landbrugsstatistikken offentliggjorte tal. Fra 1960/61 er der ikke regnet med forbrug til heste uden for landbruget.

I årene 1942/43, 1943/44 og 1944/45 blev der anvendt henholdsvis 7400, 10900 og 7000 tons til den tyske værnemagts heste, disse mængder indgår under forbruget til andre formål.

Kolonne 8: Den til foder i landbruget anvendte mængde havre fremkommer ved at trække forbruget til udsæd, til formaling og til andre formål fra det samlede indenlandske forbrug.

TABEL 53. **Majs, hirse, milokorn m.v.**  
Maize, millet, milocorn, etc.

| Høstår            | Nettoimport |                         | Forbrug<br>i indu-<br>strien | Rest<br>an-<br>vendt<br>til<br>foder |
|-------------------|-------------|-------------------------|------------------------------|--------------------------------------|
|                   | Majs        | Hirse,<br>milo-<br>korn |                              |                                      |
|                   | 1           | 2                       |                              |                                      |
|                   | 1000 tons   |                         |                              |                                      |
| 1900-01 . . . . . | 316         | 0                       | 37                           | 279                                  |
| 1901-02 . . . . . | 325         | 0                       | 36                           | 289                                  |
| 1902-03 . . . . . | 185         | 0                       | 33                           | 152                                  |
| 1903-04 . . . . . | 236         | 0                       | 33                           | 203                                  |
| 1904-05 . . . . . | 275         | 0                       | 33                           | 242                                  |
| 1905-06 . . . . . | 456         | 0                       | 32                           | 424                                  |
| 1906-07 . . . . . | 466         | 0                       | 30                           | 436                                  |
| 1907-08 . . . . . | 286         | 0                       | 30                           | 256                                  |
| 1908-09 . . . . . | 222         | 1                       | 29                           | 194                                  |
| 1909-10 . . . . . | 170         | 1                       | 30                           | 141                                  |
| 1910-11 . . . . . | 297         | 0                       | 34                           | 263                                  |
| 1911-12 . . . . . | 267         | 0                       | 33                           | 234                                  |
| 1912-13 . . . . . | 429         | 0                       | 29                           | 400                                  |
| 1913-14 . . . . . | 296         | 0                       | 30                           | 266                                  |
| 1914-15 . . . . . | 600         | 0                       | 34                           | 566                                  |
| 1915-16 . . . . . | 508         | 0                       | 36                           | 472                                  |
| 1916-17 . . . . . | 329         | -                       | 16                           | 313                                  |
| 1917-18 . . . . . | 6           | -                       | 0                            | 6                                    |
| 1918-19 . . . . . | 68          | 0                       | 3                            | 65                                   |
| 1919-20 . . . . . | 279         | 0                       | 7                            | 272                                  |
| 1920-21 . . . . . | 402         | 0                       | 13                           | 389                                  |
| 1921-22 . . . . . | 487         | 0                       | 15                           | 472                                  |
| 1922-23 . . . . . | 344         | 2                       | 14                           | 332                                  |
| 1923-24 . . . . . | 375         | 12                      | 18                           | 369                                  |
| 1924-25 . . . . . | 508         | 1                       | 17                           | 492                                  |
| 1925-26 . . . . . | 378         | 1                       | 14                           | 365                                  |
| 1926-27 . . . . . | 729         | 2                       | 15                           | 716                                  |
| 1927-28 . . . . . | 695         | 1                       | 13                           | 683                                  |
| 1928-29 . . . . . | 258         | 2                       | 11                           | 249                                  |
| 1929-30 . . . . . | 260         | 1                       | 11                           | 250                                  |
| 1930-31 . . . . . | 535         | 1                       | 12                           | 524                                  |
| 1931-32 . . . . . | 1022        | 3                       | 11                           | 1014                                 |
| 1932-33 . . . . . | 643         | 1                       | 9                            | 635                                  |
| 1933-34 . . . . . | 201         | 1                       | 2                            | 200                                  |
| 1934-35 . . . . . | 255         | 1                       | 1                            | 255                                  |
| 1935-36 . . . . . | 177         | 2                       | 2                            | 177                                  |
| 1936-37 . . . . . | 647         | 2                       | 7                            | 642                                  |
| 1937-38 . . . . . | 433         | 2                       | 6                            | 429                                  |
| 1938-39 . . . . . | 130         | 2                       | 4                            | 128                                  |
| 1939-40 . . . . . | 176         | 1                       | 2                            | 175                                  |
| 1940-41 . . . . . | 0           | 0                       | 0                            | 0                                    |
| 1941-42 . . . . . | 0           | 0                       | 0                            | 0                                    |
| 1942-43 . . . . . | 0           | 0                       | 0                            | 0                                    |
| 1943-44 . . . . . | -           | 0                       | -                            | 0                                    |
| 1944-45 . . . . . | -           | 0                       | -                            | 0                                    |
| 1945-46 . . . . . | 9           | 0                       | 1                            | 8                                    |
| 1946-47 . . . . . | 18          | 0                       | 3                            | 15                                   |
| 1947-48 . . . . . | 36          | 0                       | 4                            | 32                                   |
| 1948-49 . . . . . | 172         | 24                      | 2                            | 194                                  |
| 1949-50 . . . . . | 109         | 6                       | 2                            | 113                                  |

| Høstår            | Nettoimport |                         | Forbrug<br>i indu-<br>strien | Rest<br>an-<br>vendt<br>til<br>foder |
|-------------------|-------------|-------------------------|------------------------------|--------------------------------------|
|                   | Majs        | Hirse,<br>milo-<br>korn |                              |                                      |
|                   | 1           | 2                       |                              |                                      |
|                   | 1000 tons   |                         |                              |                                      |
| 1950-51 . . . . . | 45          | 50                      | 3                            | 92                                   |
| 1951-52 . . . . . | 7           | 2                       | 2                            | 7                                    |
| 1952-53 . . . . . | 40          | 3                       | -                            | 43                                   |
| 1953-54 . . . . . | 21          | 8                       | -                            | 29                                   |
| 1954-55 . . . . . | 19          | 81                      | 1                            | 99                                   |
| 1955-56 . . . . . | 30          | 222                     | 2                            | 250                                  |
| 1956-57 . . . . . | 23          | 51                      | 0                            | 74                                   |
| 1957-58 . . . . . | 38          | 184                     | 1                            | 221                                  |
| 1958-59 . . . . . | 97          | 427                     | 2                            | 522                                  |
| 1959-60 . . . . . | 187         | 476                     | 1                            | 662                                  |
| 1960-61 . . . . . | 156         | 231                     | 1                            | 392                                  |
| 1961-62 . . . . . | 218         | 318                     | 12                           | 525                                  |
| 1962-63 . . . . . | 150         | 173                     | 11                           | 316                                  |
| 1963-64 . . . . . | 123         | 146                     | 13                           | 257                                  |
| 1964-65 . . . . . | 161         | 121                     | 25                           | 270                                  |
| 1965-66 . . . . . | 192         | 56                      | 27                           | 216                                  |

TRANSLATION. - Heading, Columns 1-2: net imports; 1: maize; 2: millet, milocorn; 3: consumption in industry; 4: the rest used for fodder. - Front column: crop year.

NOTER TIL TABEL 53

Kolonne 1: Tallene for nettoimporten (specialhandelen) af majs gælder for høstår, der i årene 1910/11-1959/60 omfatter perioden 1. september-31. august, medens høståret i årene 1900/01-1909/10 omfatter perioden 1. oktober-30. september. Fra 1960/61 og fremefter er anvendt perioden 1. august-31. juli.

Udførsten af majs har i alle årene været minimal, ikke over 100 tons.

Kolonne 2: Im- og eksporten af hirse m.v. findes ikke opgjort på høstår før efter 2. verdenskrig, hvorfor de anførte tal indtil 1944/45 er specialhandelen på kalenderår. Fra 1945/46 gælder de anførte tal for høstår og omfatter boghvede og hirse m.v. Fra og med 1955 indgår milokorn under import af hirse, medens en eventuel import af milokorn før 1955 indgår under majs.

Kolonne 3: Tallene i kol. 3 omfatter spritfabrikernes forbrug af majs og durra (hirse) og bryggeriernes forbrug af majs, der findes oplyst i de enkelte årgange af Industriel produktionsstatistik.

De anførte tal for årene 1961/62-1965/66 er majs, der er brugt til formaling.

Kolonne 4: Den til rådighed til foder værende mængde majs, hirse og milokorn er lig nettoimporten + forbrug i industrien +/+ lagerforskydninger for årene fra 1960/61.



## 6. Blandsæd

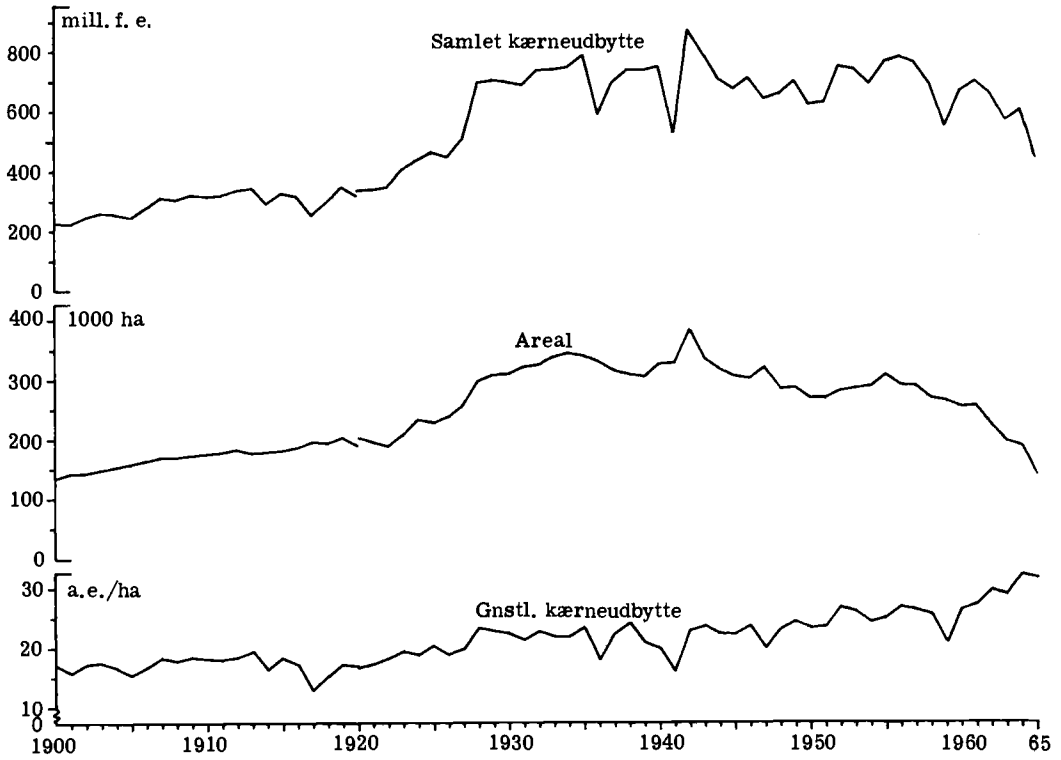


Fig. XIV. Blandsæd. Areal og høstudbytte (jfr. tabel 54).

TABEL 54. **Blandsæd. Areal og høstudbytte**  
Mixed grains. Area and crop yield

|                      | Bland-<br>sæd-<br>areal<br>i alt | Blandsæd-<br>arealet<br>i pct. af<br>omdrifts-<br>arealet | Gnstl.<br>kærne-<br>udbytte | Kærne-<br>udbytte | Kærne-<br>udbyttets<br>foder-<br>værdi | Halm-<br>udbyttets<br>foder-<br>værdi | Kærne-<br>og halm-<br>udbyttets<br>foder-<br>værdi | Blandsæd-<br>høsten<br>(kærne og<br>halm) i<br>pct. af<br>samlet<br>høst |
|----------------------|----------------------------------|---|-----------------------------|-------------------|--|---------------------------------------|--|--|
|                      | 1                                | 2   | 3                           | 4                 | 5                                      | 6                                     | 7  | 8  |
|                      | ha                               | pct.  | hkg/ha                      | tons              | 1000 f.e.                              |                                       |  | pct.   |
| 1900 . . . . .       | 134606                           | 5,3   | 18,8                        | 251772            | 228886                                 | 64611                                 | 293497   | 5,4  |
| 1901 . . . . .       | 142691                           | 5,6   | 17,5                        | 249205            | 226552                                 | 71345                                 | 297897   | 5,5  |
| 1902 . . . . .       | 143539                           | 5,7   | 19,0                        | 271037            | 246400                                 | 68899                                 | 315299   | 5,5  |
| 1903 . . . . .       | 148729                           | 5,9   | 19,2                        | 285790            | 259812                                 | 71390                                 | 331202   | 5,5  |
| 1904 . . . . .       | 153917                           | 6,1   | 18,4                        | 280923            | 255387                                 | 61567                                 | 316954   | 5,7  |
| 1905 . . . . .       | 159105                           | 6,4   | 17,1                        | 270254            | 245688                                 | 70006                                 | 315694   | 5,4  |
| 1906 . . . . .       | 164295                           | 6,6   | 18,7                        | 305823            | 278024                                 | 85433                                 | 363457   | 5,6  |
| 1907 . . . . .       | 169588                           | 6,8   | 20,2                        | 343107            | 311919                                 | 115320                                | 427239   | 6,4  |
| 1908 . . . . .       | 170164                           | 6,9   | 19,7                        | 335224            | 304752                                 | 98695                                 | 403447   | 5,9  |
| 1909 . . . . .       | 172662                           | 7,0   | 20,4                        | 352231            | 320213                                 | 117410                                | 437623   | 6,4  |
| 1910 . . . . .       | 175034                           | 7,1   | 19,9                        | 348317            | 316655                                 | 98019                                 | 414674   | 5,9  |
| 1911 . . . . .       | 177303                           | 7,2   | 19,8                        | 351061            | 319150                                 | 106382                                | 425532   | 6,2  |
| 1912 . . . . .       | 181697                           | 7,3   | 20,3                        | 368742            | 335223                                 | 116286                                | 451509   | 6,1  |
| 1913 . . . . .       | 176557                           | 7,1   | 21,3                        | 376066            | 341882                                 | 105934                                | 447816   | 6,0  |
| 1914 . . . . .       | 178350                           | 7,2   | 17,9                        | 319246            | 290227                                 | 85608                                 | 375835   | 5,5  |
| 1915 . . . . .       | 180181                           | 7,2   | 20,0                        | 360168            | 327429                                 | 86538                                 | 413967   | 5,9  |
| 1916 . . . . .       | 185007                           | 7,6   | 18,8                        | 346990            | 315449                                 | 114976                                | 430425   | 6,3  |
| 1917 . . . . .       | 195379                           | 8,3   | 14,1                        | 275168            | 250155                                 | 61165                                 | 311320   | 5,3  |
| 1918 . . . . .       | 193551                           | 8,2   | 16,8                        | 324895            | 295362                                 | 72085                                 | 367447   | 5,9  |
| 1919 . . . . .       | 201950                           | 8,1   | 19,4                        | 378987            | 344537                                 | 94252                                 | 438789   | 6,6  |
| 1920 u. Sdj. . . . . | 188773                           | 7,7   | 18,5                        | 348381            | 316713                                 | 86177                                 | 402890   | 5,8  |
| 1920 m. Sdj. . . . . | 200731                           | 7,6   | 18,2                        | 365712            | 332469                                 | 89417                                 | 421886   | 5,7  |
| 1921 . . . . .       | 193922                           | 7,4   | 18,9                        | 367231            | 333850                                 | 83024                                 | 416874   | 5,5  |
| 1922 . . . . .       | 188145                           | 7,2   | 20,1                        | 378677            | 344255                                 | 97221                                 | 441476   | 5,7  |
| 1923 . . . . .       | 206754                           | 7,8   | 21,4                        | 443087            | 402810                                 | 145313                                | 548123   | 6,4  |
| 1924 . . . . .       | 232076                           | 8,8   | 20,6                        | 478630            | 435123                                 | 175276                                | 610399   | 7,5  |
| 1925 . . . . .       | 226812                           | 8,5   | 22,4                        | 507668            | 461521                                 | 155615                                | 617136   | 6,5  |
| 1926 . . . . .       | 236600                           | 8,9   | 20,6                        | 488366            | 443974                                 | 192773                                | 636747   | 6,5  |
| 1927 . . . . .       | 256347                           | 9,7   | 21,7                        | 555807            | 505284                                 | 206138                                | 711422   | 7,4  |
| 1928 . . . . .       | 296889                           | 11,2  | 25,7                        | 763210            | 693834                                 | 260883                                | 954717   | 8,7  |
| 1929 . . . . .       | 308315                           | 11,5  | 25,2                        | 771841            | 701681                                 | 262579                                | 964260   | 9,1  |
| 1930 . . . . .       | 309063                           | 11,5  | 24,6                        | 762481            | 693171                                 | 248886                                | 942057   | 8,4  |
| 1931 . . . . .       | 320703                           | 12,0  | 23,4                        | 753162            | 684700                                 | 243129                                | 927829   | 8,4  |
| 1932 . . . . .       | 323547                           | 12,1  | 24,9                        | 806200            | 732916                                 | 227769                                | 960685   | 8,1  |
| 1933 . . . . .       | 337890                           | 12,6  | 23,9                        | 807905            | 734466                                 | 218414                                | 952880   | 8,2  |
| 1934 . . . . .       | 343639                           | 12,7  | 23,9                        | 821305            | 746648                                 | 188746                                | 935394   | 8,7  |
| 1935 . . . . .       | 338672                           | 12,5  | 25,5                        | 863946            | 785413                                 | 225735                                | 1011148  | 8,6  |
| 1936 . . . . .       | 329560                           | 12,2  | 19,6                        | 648258            | 589331                                 | 177971                                | 767302   | 6,9  |
| 1937 . . . . .       | 313998                           | 11,7  | 24,4                        | 765729            | 696124                                 | 194669                                | 890793   | 7,4  |
| 1938 . . . . .       | 306665                           | 11,3  | 26,3                        | 808311            | 734836                                 | 211132                                | 945968   | 7,6  |
| 1939 . . . . .       | 303937                           | 11,2  | 22,8                        | 694466            | 631339                                 | 177059                                | 808398   | 6,7  |
| 1940 . . . . .       | 325097                           | 12,2  | 21,9                        | 711783            | 647082                                 | 178036                                | 825118   | 7,1  |
| 1941 . . . . .       | 326106                           | 12,2  | 17,6                        | 573416            | 521292                                 | 156961                                | 678253   | 6,6  |
| 1942 . . . . .       | 380688                           | 14,0  | 25,0                        | 953168            | 866525                                 | 301158                                | 1167683  | 10,2   |
| 1943 . . . . .       | 333746                           | 12,3  | 25,8                        | 861223            | 782938                                 | 250519                                | 1033457  | 8,3  |
| 1944 . . . . .       | 315718                           | 11,6  | 24,4                        | 771156            | 701058                                 | 241971                                | 943029   | 7,8  |
| 1945 . . . . .       | 303858                           | 11,2  | 24,3                        | 737392            | 670363                                 | 210928                                | 881291   | 7,1  |
| 1946 . . . . .       | 300265                           | 11,2  | 25,9                        | 777359            | 706697                                 | 260877                                | 967574   | 7,5  |
| 1947 . . . . .       | 320699                           | 12,1  | 21,9                        | 701745            | 637956                                 | 183882                                | 821838   | 8,2  |
| 1948 . . . . .       | 283846                           | 10,6  | 25,3                        | 716926            | 651757                                 | 204879                                | 856636   | 7,3  |
| 1949 . . . . .       | 285354                           | 10,7  | 26,8                        | 763816            | 694385                                 | 219494                                | 913879   | 6,9  |

TABEL 54. Blandsæd. Areal og høstudbytte  
(fortsat) Mixed grains. Area and crop yield (cont.)

|                | Bland-<br>sæd-<br>areal<br>i alt | Blandsæd-<br>arealet<br>i pct. af<br>omdrifts-<br>arealet | Gnstl.<br>kærne-<br>udbytte | Kærne-<br>udbytte | Kærne-<br>udbyttets<br>foder-<br>værdi | Halm-<br>udbyttets<br>foder-<br>værdi | Kærne-<br>og halm-<br>udbyttets<br>foder-<br>værdi | Blandsæd-<br>høsten<br>(kærne og<br>halm) i<br>pct. af<br>samlet<br>høst |
|----------------|----------------------------------|---|-----------------------------|-------------------|--|---------------------------------------|--|--|
|                | 1                                | 2   | 3                           | 4                 | 5                                      | 6                                     | 7  | 8  |
|                | ha                               | pct.  | hkg/ha                      | tons              | 1000 f.e.                              |                                       | pct.   |  |
| 1950 . . . . . | 266999                           | 9,9   | 25,5                        | 681865            | 619883                                 | 181249                                | 801132   | 6,2  |
| 1951 . . . . . | 267274                           | 9,8   | 25,7                        | 687471            | 624980                                 | 180413                                | 805393   | 6,2  |
| 1952 . . . . . | 279523                           | 10,2  | 29,4                        | 822427            | 747668                                 | 222723                                | 970391   | 7,2  |
| 1953 . . . . . | 284330                           | 10,4  | 28,6                        | 812546            | 738686                                 | 241594                                | 980280   | 6,8  |
| 1954 . . . . . | 285628                           | 10,6  | 27,9                        | 798138            | 689272                                 | 225190                                | 914462   | 7,3  |
| 1955 . . . . . | 306146                           | 11,3  | 27,3                        | 835808            | 759833                                 | 226863                                | 986696   | 7,7  |
| 1956 . . . . . | 290089                           | 10,7  | 29,4                        | 853067            | 775523                                 | 226105                                | 1001628  | 7,3  |
| 1957 . . . . . | 287778                           | 10,5  | 28,8                        | 828543            | 753228                                 | 199030                                | 952258   | 6,9  |
| 1958 . . . . . | 268265                           | 9,8   | 28,0                        | 751814            | 683474                                 | 184933                                | 868407   | 6,2  |
| 1959 . . . . . | 264339                           | 9,6   | 22,8                        | 602105            | 547374                                 | 133066                                | 680440   | 5,7  |
| 1960 . . . . . | 251584                           | 9,1   | 28,9                        | 727251            | 661144                                 | 172061                                | 833205   | 5,9  |
| 1961 . . . . . | 253817                           | 9,1   | 29,9                        | 759416            | 690385                                 | 186984                                | 877369   | 6,1  |
| 1962 . . . . . | 220600                           | 8,0   | 32,6                        | 718852            | 653508                                 | 177075                                | 830583   | 5,7  |
| 1963 . . . . . | 195134                           | 7,2   | 31,7                        | 619401            | 563098                                 | 160694                                | 723792   | 5,1  |
| 1964 . . . . . | 186195                           | 6,9   | 35,4                        | 659666            | 599702                                 | 154237                                | 753939   | 4,8  |
| 1965 . . . . . | 137931                           | 5,2   | 34,7                        | 479291            | 435723                                 | 107360                                | 543083   | 3,7  |

TRANSLATION. - Heading, Column 1: mixed grains area, total; 2: mixed grains area as per cent of area in rotation; 3: average grain yield; 4: grain yield; 5: fodder value of the grain yield; 6: fodder value of the straw yield; 7: fodder value of the grain and straw yield; 8: mixed grains crop (grain and straw) as per cent of total crop.

NOTER TIL TABEL 54

Tallene for blandsæd omfatter alle blandinger af flere kornarter, der dyrkes til modenhed, og endvidere alle blandinger af korn og bælgæd til modenhed.

Arealer med specielle blandsædstyper har været optalt i enkelte år og resultatet af disse optællinger er givet i nedenstående oversigter:

Arealer med blandinger af korn og bælgæd

|               |          |
|---------------|----------|
| 1907. . . . . | 46086 ha |
| 1912. . . . . | 42376 "  |
| 1919. . . . . | 33797 "  |
| 1929. . . . . | 71513 "  |
| 1933. . . . . | 14068 "  |
| 1947. . . . . | 16320 "  |

Arealer med blandsæd, hvori indgår rug og/eller hvede

|               |          |               |          |
|---------------|----------|---------------|----------|
| 1941. . . . . | 22046 ha | 1952. . . . . | 16829 ha |
| 1942. . . . . | 65465 "  | 1953. . . . . | 23036 "  |
| 1943. . . . . | 69994 "  | 1954. . . . . | 24785 "  |
| 1944. . . . . | 36983 "  | 1955. . . . . | 21976 "  |
| 1947. . . . . | 51132 "  | 1956. . . . . | 19929 "  |
| 1951. . . . . | 19016 "  |               |          |

Vedrørende de øvrige år må det antages, at disse typer af blandsæd også er dyrket, men at disse arealer ikke har haft en sådan interesse, at man har anset det for nødvendigt at optælle dem specielt.

Generelle noter til de anførte tal er givet i noterne til tabel 11 (arealer), tabel 15 (samlet kærneudbytte), tabel 16 (gnstl. kærneudbytte) og tabel 23 (halmudbytte).

TABEL 55. **Blandsædarealets fordeling på landsdele**  
Mixed grain area by districts

|   | Sjæl-<br>land | Born-<br>holm | Loll.-<br>Falster | Fyn          | Øst-<br>jylland | Nord-<br>jylland | Vest-<br>jylland | Syd-<br>jylland | Hele<br>landet |
|---|---------------|---------------|-------------------|--------------|-----------------|------------------|------------------|-----------------|----------------|
|   | 1             | 2             | 3                 | 4            | 5               | 6                | 7                | 8               | 9              |
| <b>A. Arealets fordeling</b>                                |               |               |                   |              |                 |                  |                  |                 |                |
| i absolutte tal <span style="float: right;">ha</span>       |               |               |                   |              |                 |                  |                  |                 |                |
| 1901 . . . . .  | 37196         | 4773          | 8893              | 25672        | 22078           | 24062            | 20017            | ...             | 142691         |
| 1907 . . . . .  | 43496         | 5397          | 8621              | 28174        | 26740           | 29881            | 27279            | ...             | 169588         |
| 1912 . . . . .  | 45502         | 5311          | 7789              | 29252        | 31047           | 32157            | 30639            | ...             | 181697         |
| 1915-19 gnstl. . . . .                                      | 41928         | 4745          | 7003              | 29260        | 31335           | 40982            | 35961            | ...             | 191214         |
| 1920-24 " . . . . .   | 41066         | 4388          | 6226              | 28839        | 32157           | 40086            | 38074            | 13490           | 204326         |
| 1925-29 " . . . . .   | <u>42628</u>  | <u>4949</u>   | <u>5242</u>       | <u>27915</u> | <u>40778</u>    | <u>53513</u>     | <u>70819</u>     | <u>19149</u>    | <u>264993</u>  |
| 1930-34 " . . . . .   | 41508         | 4986          | 5070              | 26746        | 49205           | 69553            | 101692           | 23221           | 321981         |
| 1935-39 " . . . . .   | <u>33198</u>  | <u>4149</u>   | <u>3543</u>       | <u>20458</u> | <u>45315</u>    | <u>75838</u>     | <u>109854</u>    | <u>22268</u>    | <u>314623</u>  |
| 1940-44 " . . . . .   | 36948         | 3798          | 4327              | 19646        | 45218           | 83109            | 119020           | 24205           | 336271         |
| 1945-49 " . . . . .   | 30933         | 3152          | 3727              | 17086        | 37171           | 75920            | 109617           | 21198           | 298804         |
| 1950-54 " . . . . .   | 24188         | 2762          | 2692              | 13863        | 33493           | 67355            | 111052           | 21346           | 276751         |
| 1955-59 " . . . . .   | 22378         | 2472          | 2462              | 13893        | 36166           | 67048            | 116669           | 22235           | 283323         |
| 1960-64 " . . . . .   | 14796         | 2147          | 1715              | 9763         | 28323           | 55948            | 93854            | 14920           | 221466         |
| 1965 . . . . .  | 9674          | 1459          | 1024              | 7425         | 17991           | 37522            | 54752            | 8084            | 137931         |
| <b>B. Arealets procent-</b>                                 |               |               |                   |              |                 |                  |                  |                 |                |
| vise fordeling <span style="float: right;">pct.</span>      |               |               |                   |              |                 |                  |                  |                 |                |
| 1920-24 gnstl. . . . .                                      | 20,1          | 2,2           | 3,1               | 14,1         | 15,7            | 19,6             | 18,6             | 6,6             | 100,0          |
| 1925-29 " . . . . .   | 16,1          | 1,9           | 2,0               | 10,5         | 15,4            | 20,2             | 26,7             | 7,2             | 100,0          |
| 1930-34 " . . . . .   | 12,9          | 1,5           | 1,6               | 8,3          | 15,3            | 21,6             | 31,6             | 7,2             | 100,0          |
| 1935-39 " . . . . .   | 10,6          | 1,3           | 1,1               | 6,5          | 14,4            | 24,1             | 34,9             | 7,1             | 100,0          |
| 1940-44 " . . . . .   | 11,0          | 1,1           | 1,3               | 5,8          | 13,5            | 24,7             | 35,4             | 7,2             | 100,0          |
| 1945-49 " . . . . .   | 10,4          | 1,1           | 1,2               | 5,7          | 12,4            | 25,4             | 36,7             | 7,1             | 100,0          |
| 1950-54 " . . . . .   | 8,8           | 1,0           | 1,0               | 5,0          | 12,1            | 24,3             | 40,1             | 7,7             | 100,0          |
| 1955-59 " . . . . .   | 7,9           | 0,9           | 0,9               | 4,9          | 12,8            | 23,6             | 41,2             | 7,8             | 100,0          |
| 1960-64 " . . . . .   | 6,7           | 1,0           | 0,8               | 4,4          | 12,8            | 25,2             | 42,4             | 6,7             | 100,0          |
| 1965 . . . . .  | 7,0           | 1,1           | 0,7               | 5,4          | 13,0            | 27,2             | 39,7             | 5,9             | 100,0          |
| <b>C. Blandsædarealet i</b>                                 |               |               |                   |              |                 |                  |                  |                 |                |
| pct. af det samlede <span style="float: right;">pct.</span> |               |               |                   |              |                 |                  |                  |                 |                |
| omdriftsareal   |               |               |                   |              |                 |                  |                  |                 |                |
| 1901 . . . . .  | 6,7           | 12,2          | 6,6               | 9,6          | 4,3             | 5,4              | 3,5              | ...             | 5,6            |
| 1907 . . . . .  | 7,9           | 13,7          | 6,4               | 10,7         | 5,3             | 6,7              | 4,9              | ...             | 6,8            |
| 1912 . . . . .  | 8,4           | 13,7          | 5,9               | 11,2         | 6,3             | 7,2              | 5,4              | ...             | 7,3            |
| 1915-19 gnstl. . . . .                                      | 7,9           | 12,6          | 5,4               | 11,3         | 6,5             | 9,4              | 6,5              | ...             | 7,9            |
| 1920-24 " . . . . .   | 7,8           | 11,4          | 4,8               | 11,2         | 6,8             | 9,2              | 6,8              | 6,4             | 7,8            |
| 1925-29 " . . . . .   | 8,2           | 12,9          | 4,1               | 10,9         | 8,5             | 12,1             | 12,3             | 8,9             | 10,0           |
| 1930-34 " . . . . .   | 8,3           | 13,7          | 4,2               | 10,8         | 10,5            | 15,6             | 17,2             | 10,0            | 12,2           |
| 1935-39 " . . . . .   | 6,7           | 11,3          | 2,9               | 8,4          | 9,7             | 16,8             | 18,0             | 9,2             | 11,8           |
| 1940-44 " . . . . .   | 7,4           | 9,9           | 3,5               | 7,9          | 9,6             | 18,3             | 19,1             | 9,8             | 12,5           |
| 1945-49 " . . . . .   | 6,3           | 8,0           | 3,0               | 7,0          | 8,0             | 16,7             | 17,7             | 8,6             | 11,2           |
| 1950-54 " . . . . .   | 5,0           | 7,1           | 2,2               | 5,7          | 7,2             | 14,7             | 17,5             | 8,2             | 10,2           |
| 1955-59 " . . . . .   | 4,7           | 6,5           | 2,0               | 5,7          | 7,7             | 14,5             | 18,0             | 8,4             | 10,4           |
| 1960-64 " . . . . .   | 3,1           | 5,7           | 1,3               | 4,1          | 6,1             | 12,1             | 14,2             | 5,5             | 8,1            |
| 1965 . . . . .  | 2,1           | 3,9           | 0,8               | 3,1          | 4,0             | 8,4              | 8,4              | 3,0             | 5,2            |

TRANSLATION. - Front column, A: area in hectares; B: percentage distribution of area; C: mixed grain area as per cent of total area in rotation.

TABEL 56. **Blandsædarealets fordeling på ejendomsstørrelsesgrupper**  
Mixed grain area by size of farms

|  | 0,55-5<br>ha | 5-10<br>ha | 10-15<br>ha | 15-30<br>ha | 30-60<br>ha | 60-120<br>ha | 120 ha<br>og der-<br>over | I alt |
|--|--------------|------------|-------------|-------------|-------------|--------------|---------------------------|-------|
|  | 1            | 2          | 3           | 4           | 5           | 6            | 7                         | 8     |

A. Areallets fordeling  
i absolutte tal

|                | ha    |       |       |        |       |       |       |        |
|----------------|-------|-------|-------|--------|-------|-------|-------|--------|
| 1919 . . . . . | 20260 | 26306 | 23063 | 60978  | 51592 | 17075 | 14218 | 213492 |
| 1933 . . . . . | 23057 | 49586 | 42399 | 105762 | 78420 | 24872 | 8614  | 332710 |
| 1942 . . . . . | 20566 | 52676 | 57442 | 132886 | 83818 | 18947 | 8219  | 374554 |
| 1946 . . . . . | 16080 | 48284 | 46639 | 100952 | 65258 | 15396 | 7656  | 300265 |
| 1951 . . . . . | 13876 | 41544 | 42317 | 93344  | 57878 | 13842 | 4473  | 267274 |
| 1956 . . . . . | 11672 | 41462 | 48088 | 106861 | 65828 | 13245 | 2933  | 290089 |
| 1959 . . . . . | 11700 | 41308 | 45474 | 97566  | 57436 | 9172  | 1683  | 264339 |

B. Areallets procent-  
vise fordeling

|                | pct. |      |      |      |      |     |     |       |
|----------------|------|------|------|------|------|-----|-----|-------|
| 1919 . . . . . | 9,5  | 12,3 | 10,8 | 28,6 | 24,2 | 8,0 | 6,6 | 100,0 |
| 1933 . . . . . | 6,9  | 14,9 | 12,7 | 31,8 | 23,6 | 7,5 | 2,6 | 100,0 |
| 1942 . . . . . | 5,5  | 14,0 | 15,3 | 35,5 | 22,4 | 5,1 | 2,2 | 100,0 |
| 1946 . . . . . | 5,4  | 16,1 | 15,5 | 33,6 | 21,7 | 5,1 | 2,6 | 100,0 |
| 1951 . . . . . | 5,2  | 15,5 | 15,8 | 34,9 | 21,7 | 5,2 | 1,7 | 100,0 |
| 1956 . . . . . | 4,0  | 14,3 | 16,6 | 36,8 | 22,7 | 4,6 | 1,0 | 100,0 |
| 1959 . . . . . | 4,4  | 15,6 | 17,2 | 36,9 | 21,7 | 3,5 | 0,7 | 100,0 |

C. Blandsædarealet i  
pct. af det samlede  
landbrugsareal

|                | pct. |      |      |      |      |     |     |      |
|----------------|------|------|------|------|------|-----|-----|------|
| 1919 . . . . . | 12,3 | 9,0  | 7,4  | 6,5  | 5,7  | 5,3 | 4,8 | 6,6  |
| 1933 . . . . . | 14,1 | 13,7 | 12,7 | 10,9 | 9,3  | 8,6 | 4,1 | 10,5 |
| 1942 . . . . . | 15,1 | 14,5 | 15,6 | 13,0 | 10,1 | 7,5 | 4,2 | 11,8 |
| 1946 . . . . . | 12,7 | 12,6 | 12,6 | 10,2 | 7,8  | 5,9 | 3,7 | 9,4  |
| 1951 . . . . . | 11,8 | 10,8 | 11,1 | 9,2  | 7,2  | 5,4 | 2,3 | 8,5  |
| 1956 . . . . . | 11,1 | 10,9 | 12,4 | 10,6 | 8,3  | 5,4 | 1,6 | 9,3  |
| 1959 . . . . . | 10,8 | 10,5 | 11,5 | 9,5  | 7,4  | 4,1 | 0,9 | 8,5  |

Anm. Vedrørende materialets art og omfang se noterne til tabel 5.

TRANSLATION. - Heading, Columns 1-7: size of farms; 8: total. - Front column, A: area in hectares; B: percentage distribution of area; C: mixed grain area as per cent of total agricultural area.

TABEL 57. **Kærneudbytte af blandsæd i de enkelte landsdele**  
 Grain yield of mixed grains by districts

|   | Sjæl-<br>land | Born-<br>holm | Loll.-<br>Falster | Fyn          | Øst-<br>jylland | Nord-<br>jylland | Vest-<br>jylland | Syd-<br>jylland | Hele<br>landet |
|---|---------------|---------------|-------------------|--------------|-----------------|------------------|------------------|-----------------|----------------|
|   | 1             | 2             | 3                 | 4            | 5               | 6                | 7                | 8               | 9              |
| <b>A. Høstudbyttets for-<br/>deling i absolutte<br/>tal</b> |               |               |                   |              |                 |                  |                  |                 |                |
|   | tons          |               |                   |              |                 |                  |                  |                 |                |
| 1896 . . . . .  | 65384         | 6961          | 14958             | 45252        | 29724           | 26408            | 22153            | ...             | 210840         |
| 1901 . . . . .  | 70871         | 8105          | 16281             | 47894        | 37966           | 38157            | 29931            | ...             | 249205         |
| 1907 . . . . .  | 99888         | 11604         | 20097             | 63812        | 52390           | 49713            | 45603            | ...             | 343107         |
| 1912 . . . . .  | 103270        | 11716         | 19265             | 68308        | 59764           | 55350            | 51069            | ...             | 368742         |
| 1915-19 gnstl. . . . .                                      | 88246         | 9458          | 17276             | 61593        | 54545           | 57158            | 48966            | ...             | 337242         |
| 1920-24 " . . . . .   | 100126        | 10286         | 17904             | 69165        | 61633           | 65757            | 57538            | 24259           | 406668         |
| 1925-29 " . . . . .   | <u>116700</u> | <u>13272</u>  | <u>16306</u>      | <u>78900</u> | <u>94815</u>    | <u>115793</u>    | <u>138011</u>    | <u>43581</u>    | <u>617378</u>  |
| 1930-34 " . . . . .   | <u>119462</u> | <u>14672</u>  | <u>16419</u>      | <u>77226</u> | <u>117087</u>   | <u>168382</u>    | <u>211509</u>    | <u>52954</u>    | <u>777711</u>  |
| 1935-39 " . . . . .   | <u>102360</u> | <u>12429</u>  | <u>12827</u>      | <u>62874</u> | <u>100932</u>   | <u>182750</u>    | <u>221297</u>    | <u>48690</u>    | <u>744159</u>  |
| 1940-44 " . . . . .   | 114617        | 12610         | 15940             | 61521        | 97422           | 196890           | 223366           | 51783           | 774149         |
| 1945-49 " . . . . .   | 99388         | 11287         | 14182             | 56031        | 83110           | 196964           | 227964           | 50522           | 739448         |
| 1950-54 " . . . . .   | 86280         | 10474         | 10945             | 50391        | 83703           | 185328           | 278131           | 55237           | 760489         |
| 1955-59 " . . . . .   | 79531         | 8534          | 9986              | 49199        | 89218           | 189911           | 292351           | 55538           | 774268         |
| 1960-64 " . . . . .   | 55021         | 8090          | 6915              | 37446        | 81681           | 178746           | 285226           | 43792           | 696917         |
| 1965 . . . . .  | 39730         | 6128          | 4495              | 29956        | 56905           | 133036           | 183528           | 25513           | 479291         |
| <b>B. Høstudbyttets pro-<br/>centvise forde-<br/>ling</b>   |               |               |                   |              |                 |                  |                  |                 |                |
|   | pct.          |               |                   |              |                 |                  |                  |                 |                |
| 1920-24 gnstl. . . . .                                      | 24,6          | 2,5           | 4,4               | 17,0         | 15,2            | 16,2             | 14,1             | 6,0             | 100,0          |
| 1925-29 " . . . . .   | 18,9          | 2,1           | 2,6               | 12,8         | 15,4            | 18,8             | 22,3             | 7,1             | 100,0          |
| 1930-34 " . . . . .   | 15,4          | 1,9           | 2,1               | 9,9          | 15,1            | 21,6             | 27,2             | 6,8             | 100,0          |
| 1935-39 " . . . . .   | 13,8          | 1,7           | 1,7               | 8,4          | 13,6            | 24,6             | 29,7             | 6,5             | 100,0          |
| 1940-44 " . . . . .   | 14,8          | 1,6           | 2,1               | 7,9          | 12,6            | 25,4             | 28,9             | 6,7             | 100,0          |
| 1945-49 " . . . . .   | 13,5          | 1,5           | 1,9               | 7,6          | 11,2            | 26,7             | 30,8             | 6,8             | 100,0          |
| 1950-54 " . . . . .   | 11,3          | 1,4           | 1,4               | 6,6          | 11,0            | 24,4             | 36,6             | 7,3             | 100,0          |
| 1955-59 " . . . . .   | 10,3          | 1,1           | 1,3               | 6,4          | 11,5            | 24,5             | 37,7             | 7,2             | 100,0          |
| 1960-64 " . . . . .   | 7,9           | 1,2           | 1,0               | 5,4          | 11,7            | 25,6             | 40,9             | 6,3             | 100,0          |
| 1965 . . . . .  | 8,3           | 1,3           | 0,9               | 6,2          | 11,9            | 27,8             | 38,3             | 5,3             | 100,0          |
| <b>C. Gnstl. kærneud-<br/>bytte</b>                         |               |               |                   |              |                 |                  |                  |                 |                |
|   | hkg/ha        |               |                   |              |                 |                  |                  |                 |                |
| 1901 . . . . .  | 19,1          | 17,0          | 18,3              | 18,7         | 17,2            | 15,9             | 15,0             | ...             | 17,5           |
| 1907 . . . . .  | 23,0          | 21,5          | 23,3              | 22,6         | 19,6            | 16,6             | 16,7             | ...             | 20,2           |
| 1912 . . . . .  | 22,7          | 22,1          | 24,7              | 23,4         | 19,2            | 17,2             | 16,7             | ...             | 20,3           |
| 1915-19 gnstl. . . . .                                      | 21,0          | 19,9          | 24,7              | 21,1         | 17,4            | 13,9             | 13,6             | ...             | 17,6           |
| 1920-24 " . . . . .   | 24,4          | 23,4          | 28,8              | 24,0         | 19,2            | 16,4             | 15,1             | 18,0            | 19,9           |
| 1925-29 " . . . . .   | 27,4          | 26,8          | 31,1              | 28,3         | 23,3            | 21,6             | 19,5             | 22,8            | 23,3           |
| 1930-34 " . . . . .   | 28,8          | 29,4          | 32,4              | 28,9         | 23,8            | 24,2             | 20,8             | 22,8            | 24,2           |
| 1935-39 " . . . . .   | 30,8          | 30,0          | 36,2              | 30,7         | 22,3            | 24,1             | 20,1             | 21,9            | 23,7           |
| 1940-44 " . . . . .   | 31,0          | 33,2          | 36,8              | 31,3         | 21,5            | 23,7             | 18,8             | 21,4            | 23,0           |
| 1945-49 " . . . . .   | 32,1          | 35,8          | 38,1              | 32,8         | 22,4            | 25,9             | 20,8             | 23,8            | 24,7           |
| 1950-54 " . . . . .   | 35,7          | 37,9          | 40,7              | 36,3         | 25,0            | 27,5             | 25,0             | 25,9            | 27,5           |
| 1955-59 " . . . . .   | 35,5          | 34,5          | 40,6              | 35,4         | 24,7            | 28,3             | 25,1             | 25,0            | 27,3           |
| 1960-64 " . . . . .   | 37,2          | 37,7          | 40,3              | 38,4         | 28,8            | 31,9             | 30,4             | 29,4            | 31,5           |
| 1965 . . . . .  | 41,1          | 42,0          | 43,9              | 40,3         | 31,6            | 35,5             | 33,5             | 31,6            | 34,7           |

TRANSLATION. - Front column, A: crop yield in tons; B: percentage distribution of the crop yield; C: average grain yield.

TABEL 58. Anvendelsen af blandsæd  
Use of mixed grains

|                  | Kærne-<br>udbytte<br>+ svind | Netto-<br>im-<br>port | Anvendt<br>til<br>udsæd | Rest<br>anvendt<br>til<br>foder |
|------------------|------------------------------|-----------------------|-------------------------|---------------------------------|
|                  | 1                            | 2                     | 3                       | 4                               |
| Høstår           | 1000 tons                    |                       |                         |                                 |
| 1900-01. . . . . | 227                          | -                     | 26                      | 201                             |
| 1901-02. . . . . | 224                          | -                     | 26                      | 198                             |
| 1902-03. . . . . | 244                          | 0                     | 27                      | 217                             |
| 1903-04. . . . . | 257                          | +1                    | 28                      | 228                             |
| 1904-05. . . . . | 253                          | 0                     | 29                      | 224                             |
| 1905-06. . . . . | 243                          | 0                     | 30                      | 213                             |
| 1906-07. . . . . | 275                          | 0                     | 31                      | 244                             |
| 1907-08. . . . . | 309                          | -                     | 31                      | 278                             |
| 1908-09. . . . . | 302                          | -                     | 31                      | 271                             |
| 1909-10. . . . . | 317                          | -                     | 32                      | 285                             |
| 1910-11. . . . . | 313                          | -                     | 32                      | 281                             |
| 1911-12. . . . . | 316                          | -                     | 33                      | 283                             |
| 1912-13. . . . . | 332                          | -                     | 32                      | 300                             |
| 1913-14. . . . . | 338                          | -                     | 32                      | 306                             |
| 1914-15. . . . . | 287                          | -                     | 32                      | 255                             |
| 1915-16. . . . . | 324                          | -                     | 33                      | 291                             |
| 1916-17. . . . . | 312                          | -                     | 35                      | 277                             |
| 1917-18. . . . . | 248                          | -                     | 35                      | 213                             |
| 1918-19. . . . . | 292                          | -                     | 36                      | 256                             |
| 1919-20. . . . . | 341                          | -                     | 36                      | 305                             |
| 1920-21. . . . . | 329                          | 0                     | 35                      | 294                             |
| 1921-22. . . . . | 331                          | 0                     | 34                      | 297                             |
| 1922-23. . . . . | 341                          | -                     | 37                      | 304                             |
| 1923-24. . . . . | 399                          | 0                     | 42                      | 357                             |
| 1924-25. . . . . | 431                          | 0                     | 41                      | 390                             |
| 1925-26. . . . . | 457                          | 0                     | 43                      | 414                             |
| 1926-27. . . . . | 440                          | 0                     | 46                      | 394                             |
| 1927-28. . . . . | 500                          | 1                     | 53                      | 448                             |
| 1928-29. . . . . | 687                          | 0                     | 55                      | 632                             |
| 1929-30. . . . . | 695                          | 0                     | 56                      | 639                             |
| 1930-31. . . . . | 686                          | -                     | 58                      | 628                             |
| 1931-32. . . . . | 678                          | 0                     | 58                      | 620                             |
| 1932-33. . . . . | 726                          | 0                     | 61                      | 665                             |
| 1933-34. . . . . | 727                          | 0                     | 62                      | 665                             |
| 1934-35. . . . . | 739                          | 0                     | 61                      | 678                             |
| 1935-36. . . . . | 778                          | 2                     | 59                      | 721                             |
| 1936-37. . . . . | 583                          | 2                     | 57                      | 528                             |
| 1937-38. . . . . | 689                          | 0                     | 55                      | 634                             |
| 1938-39. . . . . | 727                          | 0                     | 55                      | 672                             |
| 1939-40. . . . . | 625                          | 1                     | 59                      | 567                             |
| 1940-41. . . . . | 641                          | 0                     | 59                      | 567                             |
| 1941-42. . . . . | 516                          | -                     | 69                      | 439                             |
| 1942-43. . . . . | 858                          | -                     | 60                      | 783                             |
| 1943-44. . . . . | 775                          | +12                   | 57                      | 706                             |
| 1944-45. . . . . | 694                          | -                     | 55                      | 639                             |
| 1945-46. . . . . | 664                          | 0                     | 54                      | 610                             |
| 1946-47. . . . . | 700                          | 0                     | 58                      | 642                             |
| 1947-48. . . . . | 632                          | 0                     | 51                      | 581                             |
| 1948-49. . . . . | 645                          | 0                     | 51                      | 594                             |
| 1949-50. . . . . | 687                          | +1                    | 48                      | 638                             |

TRANSLATION. - Heading, Column 1: grain yield less waste; 2: net import; 3: used for seed sown; 4: the rest used for fodder. - Front column: crop year.

|                  | Kærne-<br>udbytte<br>+ svind | Netto-<br>im-<br>port | Anvendt<br>til<br>udsæd | Rest<br>anvendt<br>til<br>foder |
|------------------|------------------------------|-----------------------|-------------------------|---------------------------------|
|                  | 1                            | 2                     | 3                       | 4                               |
| Høstår           | 1000 tons                    |                       |                         |                                 |
| 1950-51. . . . . | 614                          | 0                     | 48                      | 566                             |
| 1951-52. . . . . | 619                          | 0                     | 50                      | 569                             |
| 1952-53. . . . . | 740                          | -                     | 51                      | 689                             |
| 1953-54. . . . . | 731                          | 2                     | 51                      | 682                             |
| 1954-55. . . . . | 718                          | 0                     | 55                      | 663                             |
| 1955-56. . . . . | 752                          | +17                   | 52                      | 683                             |
| 1956-57. . . . . | 768                          | + 6                   | 52                      | 710                             |
| 1957-58. . . . . | 746                          | -                     | 48                      | 698                             |
| 1958-59. . . . . | 677                          | + 3                   | 48                      | 626                             |
| 1959-60. . . . . | 542                          | 1                     | 45                      | 498                             |
| 1960-61. . . . . | 655                          | 0                     | 46                      | 608                             |
| 1961-62. . . . . | 683                          | 0                     | 40                      | 643                             |
| 1962-63. . . . . | 648                          | 0                     | 35                      | 610                             |
| 1963-64. . . . . | 557                          | 0                     | 34                      | 526                             |
| 1964-65. . . . . | 626                          | 1                     | 25                      | 599                             |
| 1965-66. . . . . | 455                          | -                     | 22                      | 434                             |

#### NOTER TIL TABEL 58

Kolonne 1: Høstudbyttet af blandsæd + svind er beregnet ud fra høstopgørelsen, idet svindet er ansat til 10 pct. i årene indtil 1963 og til 5 pct. i 1964 og 1965.

Kolonne 2: Im- og eksporten af blandsæd foreligger ikke oplyst for høstår for specialhandelen, hvorfor der er anvendt kalenderårstal på den måde, at im- og eksporten i f. eks. kalenderåret 1957 er anført i høståret 1957/58. Fra 1960/61 og fremefter er anvendt perioden 1. august-31. juli.

Kolonne 3: Udsæden af blandsæd er beregnet på grundlag af de optalte høstarealer, idet der er regnet med en udsædsmængde på 180 kg/ha.

I praksis blandes de forskellige komponenter til udsæd, og der anvendes ikke den høstede blandsæd; men til denne opgørelse er det mest hensigtsmæssigt at tage udsæden af høsten, da blandsæd består af forskellige blandinger, dels af foderkorn, dels af foderkorn og brødkorn og dels af korn og bælgæd.

Kolonne 4: Blandsæd anvendt til foder er bestemt som den til rådighed værende mængde + forbrugt til udsæd. For årene 1940/41, 1941/42 og 1942/43 er forbrugt af blandsæd til formaling, der udgør henholdsvis 15000, 8000 og 15000 tons trukket fra i tallene i kol. 4. Dette forbrug udgøres af hvede iblandet foderkorn, der stammer fra omsåningsarealer, hvor hveden delvis var frosset væk.

I årene 1960/61-1965/66 er der korrigeret for lagerforskydninger, der er beregnet på grundlag af årlige lagertællinger, og som har været følgende: 1960/61 en stigning på 1000 tons, 1962/63 en stigning på 3000 tons, 1963/64 en nedgang på 3000 tons, 1964/65 en stigning på 3000 tons og 1965/66 en nedgang på 1000 tons.

## 7. Bælgsæd

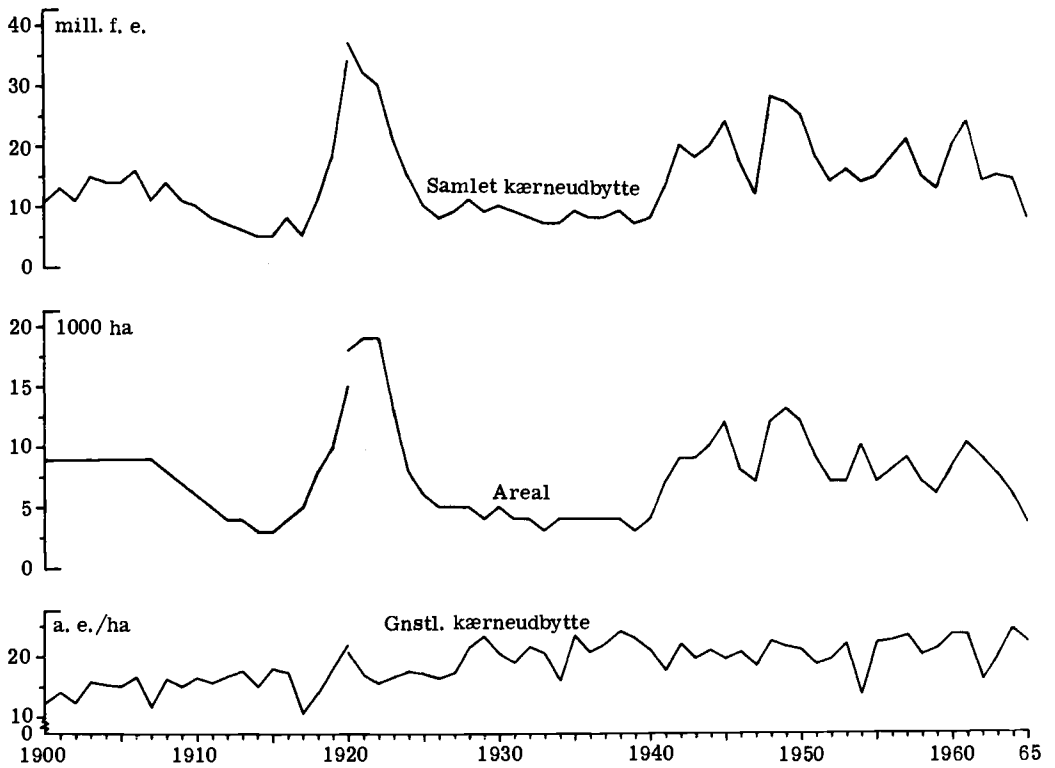


Fig. XV. Bælgsæd. Areal og høstudbytte (jfr. tabel 59).



TABEL 59. **Bælgsæd. Areal og høstudbytte**  
Pulse. Area and crop yield

|                  | Bælgsæd-areal i alt | Bælgsæd-arealet i pct. af omdrifts-arealet | Gnstl. kærne-udbytte | Kærne-udbytte | Kærne-udbyttets foder-værdi | Halm-udbyttets foder-værdi | Kærne- og halm-udbyttets foder-værdi | Bælgsæd-høsten (kærne og halm) i pct. af samlet høst |
|------------------|---------------------|--|----------------------|---------------|-----------------------------|----------------------------|--------------------------------------|--|
|                  | 1                   | 2  | 3                    | 4             | 5                           | 6                          | 7                                    | 8  |
|                  | ha                  | pct.                                       | hkg/ha               | tons          | 1000 f.e.                   |                            |                                      | pct.   |
| 1900 . . . . .   | 8972                | 0,4  | 12,4                 | 11173         | 11173                       | 4665                       | 15838                                | 0,3  |
| 1901 . . . . .   | 9121                | 0,4  | 14,2                 | 12947         | 12947                       | 4925                       | 17872                                | 0,3  |
| 1902 . . . . .   | 9001                | 0,4  | 12,4                 | 11258         | 11258                       | 4501                       | 15759                                | 0,3  |
| 1903 . . . . .   | 9093                | 0,4  | 15,9                 | 14518         | 14518                       | 4364                       | 18882                                | 0,3  |
| 1904 . . . . .   | 9188                | 0,4  | 15,5                 | 14198         | 14198                       | 4226                       | 18424                                | 0,3  |
| 1905 . . . . .   | 9284                | 0,4  | 15,3                 | 14160         | 14160                       | 4457                       | 18617                                | 0,3  |
| 1906 . . . . .   | 9380                | 0,4  | 16,7                 | 15805         | 15805                       | 4690                       | 20495                                | 0,3  |
| 1907 . . . . .   | 9476                | 0,4  | 11,7                 | 11104         | 11104                       | 6823                       | 17927                                | 0,3  |
| 1908 . . . . .   | 8373                | 0,3  | 16,5                 | 13816         | 13816                       | 4856                       | 18672                                | 0,3  |
| 1909 . . . . .   | 7270                | 0,3  | 15,3                 | 11122         | 11122                       | 4653                       | 15775                                | 0,2  |
| 1910 . . . . .   | 6194                | 0,3  | 16,6                 | 10282         | 10282                       | 3469                       | 13751                                | 0,2  |
| 1911 . . . . .   | 5105                | 0,2  | 15,9                 | 8118          | 8118                        | 3063                       | 11181                                | 0,2  |
| 1912 . . . . .   | 4013                | 0,2  | 17,0                 | 6828          | 6828                        | 2408                       | 9236                                 | 0,1  |
| 1913 . . . . .   | 3574                | 0,1  | 17,7                 | 6325          | 6325                        | 1859                       | 8184                                 | 0,1  |
| 1914 . . . . .   | 3235                | 0,1  | 15,1                 | 4884          | 4884                        | 1488                       | 6372                                 | 0,1  |
| 1915 . . . . .   | 3002                | 0,1  | 18,2                 | 5464          | 5464                        | 1317                       | 6781                                 | 0,1  |
| 1916 . . . . .   | 4368                | 0,2  | 17,5                 | 7660          | 7660                        | 2530                       | 10190                                | 0,1  |
| 1917 . . . . .   | 4835                | 0,2  | 10,7                 | 5180          | 5180                        | 1490                       | 6670                                 | 0,1  |
| 1918 . . . . .   | 7910                | 0,3  | 14,3                 | 11346         | 11346                       | 3120                       | 14466                                | 0,2  |
| 1919 . . . . .   | 9527                | 0,4  | 18,4                 | 17526         | 17526                       | 4739                       | 22265                                | 0,3  |
| 1920 u. Sdj. . . | <u>15340</u>        | <u>0,6</u>                                 | <u>22,1</u>          | <u>33845</u>  | <u>33845</u>                | <u>7702</u>                | <u>41547</u>                         | <u>0,6</u>   |
| 1920 m. Sdj. .   | 17635               | 0,7  | 20,9                 | 36938         | 36938                       | 8810                       | 45748                                | 0,6  |
| 1921 . . . . .   | 18857               | 0,7  | 17,2                 | 32402         | 32402                       | 8321                       | 40723                                | 0,5  |
| 1922 . . . . .   | 19033               | 0,7  | 15,6                 | 29651         | 29651                       | 9910                       | 39561                                | 0,5  |
| 1923 . . . . .   | 12726               | 0,5  | 16,8                 | 21441         | 21441                       | 4687                       | 26128                                | 0,3  |
| 1924 . . . . .   | 8280                | 0,3  | 17,6                 | 14599         | 14599                       | 3996                       | 18595                                | 0,2  |
| 1925 . . . . .   | 6060                | 0,2  | 17,2                 | 10414         | 10414                       | 3112                       | 13526                                | 0,1  |
| 1926 . . . . .   | 4800                | 0,2  | 16,5                 | 7922          | 7922                        | 2580                       | 10502                                | 0,1  |
| 1927 . . . . .   | 5171                | 0,2  | 17,5                 | 9049          | 9049                        | 2958                       | 12007                                | 0,1  |
| 1928 . . . . .   | 4849                | 0,2  | 21,7                 | 10531         | 10531                       | 3441                       | 13972                                | 0,1  |
| 1929 . . . . .   | 3780                | 0,1  | 23,5                 | 8878          | 8878                        | 2920                       | 11798                                | 0,1  |
| 1930 . . . . .   | 5052                | 0,2  | 20,6                 | 10408         | 10408                       | 3402                       | 13810                                | 0,1  |
| 1931 . . . . .   | 4450                | 0,2  | 19,1                 | 8516          | 8516                        | 2822                       | 11338                                | 0,1  |
| 1932 . . . . .   | 3669                | 0,1  | 21,7                 | 7944          | 7944                        | 2525                       | 10469                                | 0,1  |
| 1933 . . . . .   | 3491                | 0,1  | 20,7                 | 7229          | 7229                        | 2323                       | 9552                                 | 0,1  |
| 1934 . . . . .   | 4175                | 0,2  | 16,1                 | 6716          | 6716                        | 2145                       | 8861                                 | 0,1  |
| 1935 . . . . .   | 3884                | 0,1  | 23,6                 | 9174          | 9174                        | 2943                       | 12117                                | 0,1  |
| 1936 . . . . .   | 3696                | 0,1  | 20,8                 | 7674          | 7674                        | 2438                       | 10112                                | 0,1  |
| 1937 . . . . .   | 3814                | 0,1  | 22,2                 | 8471          | 8471                        | 2693                       | 11164                                | 0,1  |
| 1938 . . . . .   | 3700                | 0,1  | 24,2                 | 8966          | 8966                        | 2883                       | 11849                                | 0,1  |
| 1939 . . . . .   | 3072                | 0,1  | 23,1                 | 7098          | 7098                        | 2163                       | 9261                                 | 0,1  |
| 1940 . . . . .   | 3883                | 0,1  | 21,2                 | 8218          | 8218                        | 2137                       | 10355                                | 0,1  |
| 1941 . . . . .   | 7529                | 0,3  | 17,8                 | 13405         | 13405                       | 4290                       | 17695                                | 0,2  |
| 1942 . . . . .   | 8940                | 0,3  | 22,1                 | 19772         | 19772                       | 6911                       | 26683                                | 0,2  |
| 1943 . . . . .   | 8925                | 0,3  | 19,8                 | 17634         | 17634                       | 5290                       | 22924                                | 0,2  |
| 1944 . . . . .   | 9573                | 0,4  | 21,1                 | 20222         | 20222                       | 6097                       | 26319                                | 0,2  |
| 1945 . . . . .   | 12156               | 0,4  | 19,7                 | 23902         | 23902                       | 6635                       | 30537                                | 0,2  |
| 1946 . . . . .   | 7915                | 0,3  | 20,9                 | 16537         | 16537                       | 4581                       | 21118                                | 0,2  |
| 1947 . . . . .   | 6646                | 0,3  | 18,6                 | 12336         | 12336                       | 3379                       | 15715                                | 0,2  |
| 1948 . . . . .   | 12241               | 0,5  | 22,6                 | 27604         | 27604                       | 7566                       | 35170                                | 0,3  |
| 1949 . . . . .   | 12620               | 0,5  | 21,7                 | 27330         | 27330                       | 7598                       | 34928                                | 0,3  |

TABEL 59. **Bælg-sæd. Areal og høstudbytte**  
(fortsat) Pulse. Area and crop yield (cont.)

|      | Bælg-sæd-areal i alt | Bælg-sæd-arealet i pct. af omdrifts-arealet | Gnstl. kærne-udbytte | Kærne-udbytte | Kærne-udbyttets foder-værdi | Halm-udbyttets foder-værdi | Kærne-og halm-udbyttets foder-værdi | Bælg-sæd-høsten (kærne og halm) i pct. af samlet høst |
|------|----------------------|---|----------------------|---------------|-----------------------------|----------------------------|-------------------------------------|---|
|      | 1                    | 2   | 3                    | 4             | 5                           | 6                          | 7                                   | 8   |
|      | ha                   | pct.  | hkg/ha               | tons          | 1000 f.e.                   |                            |                                     | pct.  |
| 1950 | 11875                | 0,4   | 21,1                 | 25017         | 25017                       | 6970                       | 31987                               | 0,2   |
| 1951 | 9462                 | 0,3   | 18,7                 | 17735         | 17735                       | 4967                       | 22702                               | 0,2   |
| 1952 | 6950                 | 0,3   | 19,6                 | 13626         | 13626                       | 3824                       | 17450                               | 0,1   |
| 1953 | 7141                 | 0,3   | 22,2                 | 15860         | 15860                       | 4354                       | 20214                               | 0,1   |
| 1954 | 10394                | 0,4   | 14,6                 | 15155         | 14397                       | 3312                       | 17709                               | 0,1   |
| 1955 | 6579                 | 0,2   | 22,4                 | 14723         | 14723                       | 3967                       | 18690                               | 0,1   |
| 1956 | 7894                 | 0,3   | 22,8                 | 18004         | 18004                       | 4668                       | 22672                               | 0,2   |
| 1957 | 9077                 | 0,3   | 23,5                 | 21316         | 21316                       | 5673                       | 26989                               | 0,2   |
| 1958 | 7356                 | 0,3   | 20,4                 | 15038         | 15038                       | 4070                       | 19108                               | 0,1   |
| 1959 | 6077                 | 0,2   | 21,5                 | 13055         | 13055                       | 3235                       | 16290                               | 0,1   |
| 1960 | 8362                 | 0,3   | 23,7                 | 19840         | 19840                       | 4913                       | 24753                               | 0,2   |
| 1961 | 10140                | 0,4   | 23,6                 | 23911         | 23911                       | 5951                       | 29862                               | 0,2   |
| 1962 | 8980                 | 0,3   | 16,1                 | 14419         | 14419                       | 3133                       | 17552                               | 0,1   |
| 1963 | 7540                 | 0,3   | 20,0                 | 15063         | 15063                       | 2792                       | 17855                               | 0,1   |
| 1964 | 6016                 | 0,2   | 24,5                 | 14719         | 14719                       | 2355                       | 17074                               | 0,1   |
| 1965 | 3539                 | 0,1   | 22,4                 | 7935          | 7935                        | 556                        | 8491                                | 0,1   |

TRANSLATION. - Heading, Column 1: pulse area, total; 2: pulse area as per cent of area in rotation; 3: average grain yield; 4: grain yield; 5: fodder value of the grain yield; 6: fodder value of the straw yield; 7: fodder value of the grain and straw yield; 8: pulse crop (grain and straw) as per cent of total crop.

Arealer med gul kogeært og foderært  
1957-1965

|      |               | Øerne   | Jylland | Hele landet |
|------|---------------|---------|---------|-------------|
| 1957 | { Gul kogeært | 3149 ha | 417 ha  | 3566 ha     |
|      | { Foderært    | 978 "   | 490 "   | 1468 "      |
| 1958 | { Gul kogeært | 2391 "  | 314 "   | 2705 "      |
|      | { Foderært    | 1340 "  | 761 "   | 2101 "      |
| 1959 | { Gul kogeært | 2515 "  | 365 "   | 2880 "      |
|      | { Foderært    | 1043 "  | 727 "   | 1770 "      |
| 1960 | { Gul kogeært | 3421 "  | 568 "   | 3989 "      |
|      | { Foderært    | 1378 "  | 748 "   | 2126 "      |
| 1961 | { Gul kogeært | 5134 "  | 975 "   | 6109 "      |
|      | { Foderært    | 1048 "  | 618 "   | 1666 "      |
| 1962 | { Gul kogeært | 5742 "  | 1021 "  | 6763 "      |
|      | { Foderært    | 655 "   | 745 "   | 1400 "      |
| 1963 | { Gul kogeært | 4393 "  | 765 "   | 5158 "      |
|      | { Foderært    | 396 "   | 577 "   | 973 "       |
| 1964 | { Gul kogeært | 3051 "  | 426 "   | 3477 "      |
|      | { Foderært    | 613 "   | 700 "   | 1313 "      |
| 1965 | { Gul kogeært | 1279 "  | 126 "   | 1405 "      |
|      | { Foderært    | 719 "   | 520 "   | 1239 "      |

NOTER TIL TABEL 59

De anførte tal omfatter kun ren bælg-sæd til modenhed, idet bælg-sæd i blanding med korn som omtalt indgår under blandsæd, og bælg-sæd til opfodring i frisk tilstand indgår under grønfoder. Derimod indbefatter tallene alle blandinger af bælg-sæd til modenhed, hvor samtlige komponenter er bælg-sædarter.

Vedrørende fordelingen af det samlede bælg-sæd-areal til modenhed på de enkelte bælg-sædarter, kan der kun gives oplysning om arealerne med henholdsvis gul kogeært og foderært for årene 1957-1965.

Generelle noter til de anførte tal er givet i noterne til tabel 11 (arealer), tabel 15 (samlet kærneudbytte), tabel 16 (gnstl. kærneudbytte) og tabel 23 (halmudbytte).

TABEL 60. Bælgsædsarealets fordeling på landsdele  
Pulse area by districts

|                                      | Sjæl-<br>land | Born-<br>holm | Loll.-<br>Falster | Fyn  | Øst-<br>jylland | Nord-<br>jylland | Vest-<br>jylland | Syd-<br>jylland | Hele<br>landet |
|--------------------------------------|---------------|---------------|-------------------|------|-----------------|------------------|------------------|-----------------|----------------|
|                                      | 1             | 2             | 3                 | 4    | 5               | 6                | 7                | 8               | 9              |
| <b>A. Arealets fordeling</b>         |               |               |                   |      |                 |                  |                  |                 |                |
| i absolutte tal _____ ha _____       |               |               |                   |      |                 |                  |                  |                 |                |
| 1901 . . . . .                       | 3256          | 235           | 2065              | 1170 | 1009            | 497              | 889              | ...             | 9121           |
| 1907 . . . . .                       | 2781          | 190           | 2175              | 965  | 1283            | 835              | 1247             | ...             | 9476           |
| 1912 . . . . .                       | 1499          | 55            | 658               | 402  | 471             | 312              | 616              | ...             | 4013           |
| 1915-19 gnstl. . . . .               | 2487          | 67            | 761               | 643  | 890             | 323              | 757              | ...             | 5928           |
| 1920-24 " . . . . .                  | 4937          | 118           | 1777              | 1699 | 1832            | 759              | 2754             | 1430            | 15306          |
| 1925-29 " . . . . .                  | 1456          | 51            | 466               | 523  | 632             | 383              | 1028             | 393             | 4932           |
| 1930-34 " . . . . .                  | 1378          | 42            | 256               | 588  | 490             | 302              | 637              | 406             | 4099           |
| 1935-39 " . . . . .                  | 1367          | 35            | 164               | 542  | 447             | 192              | 496              | 316             | 3559           |
| 1940-44 " . . . . .                  | 2908          | 173           | 392               | 1404 | 828             | 331              | 1053             | 681             | 7770           |
| 1945-49 " . . . . .                  | 2355          | 286           | 261               | 2608 | 1519            | 669              | 1662             | 956             | 10316          |
| 1950-54 " . . . . .                  | 1924          | 439           | 286               | 2006 | 1788            | 461              | 1472             | 788             | 9164           |
| 1955-59 " . . . . .                  | 3073          | 389           | 502               | 1225 | 1027            | 262              | 634              | 285             | 7397           |
| 1960-64 " . . . . .                  | 3583          | 77            | 740               | 1521 | 1007            | 290              | 664              | 326             | 8208           |
| 1965 . . . . .                       | 1570          | 13            | 383               | 316  | 622             | 181              | 405              | 49              | 3539           |
| <b>B. Arealets procent-</b>          |               |               |                   |      |                 |                  |                  |                 |                |
| vise fordeling _____ pct. _____      |               |               |                   |      |                 |                  |                  |                 |                |
| 1920-24 gnstl. . . . .               | 32,2          | 0,8           | 11,6              | 11,1 | 12,0            | 5,0              | 18,0             | 9,3             | 100,0          |
| 1925-29 " . . . . .                  | 29,5          | 1,0           | 9,5               | 10,6 | 12,8            | 7,8              | 20,8             | 8,0             | 100,0          |
| 1930-34 " . . . . .                  | 33,6          | 1,0           | 6,3               | 14,3 | 12,0            | 7,4              | 15,5             | 9,9             | 100,0          |
| 1935-39 " . . . . .                  | 38,4          | 1,0           | 4,6               | 15,2 | 12,6            | 5,4              | 13,9             | 8,9             | 100,0          |
| 1940-44 " . . . . .                  | 37,4          | 2,2           | 5,0               | 18,1 | 10,7            | 4,3              | 13,5             | 8,8             | 100,0          |
| 1945-49 " . . . . .                  | 22,8          | 2,8           | 2,5               | 25,3 | 14,7            | 6,5              | 16,1             | 9,3             | 100,0          |
| 1950-54 " . . . . .                  | 21,0          | 4,8           | 3,1               | 21,9 | 19,5            | 5,0              | 16,1             | 8,6             | 100,0          |
| 1955-59 " . . . . .                  | 41,5          | 5,3           | 6,8               | 16,6 | 13,9            | 3,5              | 8,6              | 3,8             | 100,0          |
| 1960-64 " . . . . .                  | 43,7          | 0,9           | 9,0               | 18,5 | 12,3            | 3,5              | 8,1              | 4,0             | 100,0          |
| 1965 . . . . .                       | 44,4          | 0,4           | 10,8              | 8,9  | 17,6            | 5,1              | 11,4             | 1,4             | 100,0          |
| <b>C. Bælgsædsarealet i</b>          |               |               |                   |      |                 |                  |                  |                 |                |
| pct. af det samlede _____ pct. _____ |               |               |                   |      |                 |                  |                  |                 |                |
| omdriftsareal                        |               |               |                   |      |                 |                  |                  |                 |                |
| 1901 . . . . .                       | 0,6           | 0,6           | 1,5               | 0,4  | 0,2             | 0,1              | 0,2              | ...             | 0,4            |
| 1907 . . . . .                       | 0,5           | 0,5           | 1,6               | 0,4  | 0,3             | 0,2              | 0,2              | ...             | 0,4            |
| 1912 . . . . .                       | 0,3           | 0,1           | 0,5               | 0,2  | 0,1             | 0,1              | 0,1              | ...             | 0,2            |
| 1915-19 gnstl. . . . .               | 0,5           | 0,2           | 0,6               | 0,2  | 0,2             | 0,1              | 0,1              | ...             | 0,2            |
| 1920-24 " . . . . .                  | 0,9           | 0,3           | 1,4               | 0,7  | 0,4             | 0,2              | 0,5              | 0,7             | 0,6            |
| 1925-29 " . . . . .                  | 0,3           | 0,1           | 0,4               | 0,2  | 0,1             | 0,1              | 0,2              | 0,2             | 0,2            |
| 1930-34 " . . . . .                  | 0,3           | 0,1           | 0,2               | 0,2  | 0,1             | 0,1              | 0,1              | 0,2             | 0,2            |
| 1935-39 " . . . . .                  | 0,3           | 0,1           | 0,1               | 0,2  | 0,1             | 0,0              | 0,1              | 0,1             | 0,1            |
| 1940-44 " . . . . .                  | 0,6           | 0,5           | 0,3               | 0,6  | 0,2             | 0,1              | 0,2              | 0,3             | 0,3            |
| 1945-49 " . . . . .                  | 0,5           | 0,7           | 0,2               | 1,1  | 0,3             | 0,1              | 0,3              | 0,4             | 0,4            |
| 1950-54 " . . . . .                  | 0,4           | 1,1           | 0,2               | 0,8  | 0,4             | 0,1              | 0,2              | 0,3             | 0,3            |
| 1955-59 " . . . . .                  | 0,6           | 1,0           | 0,4               | 0,5  | 0,2             | 0,1              | 0,1              | 0,1             | 0,3            |
| 1960-64 " . . . . .                  | 0,7           | 0,2           | 0,6               | 0,6  | 0,2             | 0,1              | 0,1              | 0,1             | 0,3            |
| 1965 . . . . .                       | 0,3           | 0,0           | 0,3               | 0,1  | 0,1             | 0,0              | 0,1              | 0,0             | 0,1            |

TRANSLATION. - Front column, A: area in hectares; B: percentage distribution of area; C: pulse area as per cent of total area in rotation.

TABEL 61. **Bælgsædarealets fordeling på ejendomsstørrelsesgrupper**  
Pulse area by size of farms

|                              | 0,55-5<br>ha | 5-10<br>ha | 10-15<br>ha | 15-30<br>ha | 30-60<br>ha | 60-120<br>ha | 120 ha<br>og der-<br>over | I alt        |
|------------------------------|--------------|------------|-------------|-------------|-------------|--------------|---------------------------|--------------|
|                              | 1            | 2          | 3           | 4           | 5           | 6            | 7                         | 8            |
| <b>A. Arealets fordeling</b> |              |            |             |             |             |              |                           |              |
| i absolutte tal              |              |            |             |             |             |              |                           |              |
|                              | ha           |            |             |             |             |              |                           |              |
| 1919 . . . . .               | <u>296</u>   | <u>603</u> | <u>791</u>  | <u>3592</u> | <u>3766</u> | <u>1342</u>  | <u>1432</u>               | <u>11822</u> |
| 1933 . . . . .               | 78           | 299        | 241         | 963         | 974         | 411          | 464                       | 3430         |
| 1942 . . . . .               | <u>246</u>   | <u>578</u> | <u>772</u>  | <u>2934</u> | <u>2942</u> | <u>868</u>   | <u>428</u>                | <u>8768</u>  |
| 1946 . . . . .               | 297          | 548        | 725         | 2425        | 2377        | 800          | 743                       | 7915         |
| 1951 . . . . .               | 359          | 550        | 741         | 2942        | 2757        | 1347         | 766                       | 9462         |
| 1959 . . . . .               | 148          | 191        | 367         | 1375        | 1807        | 765          | 1424                      | 6077         |
| <b>B. Arealets procent-</b>  |              |            |             |             |             |              |                           |              |
| vise fordeling               |              |            |             |             |             |              |                           |              |
|                              | pct.         |            |             |             |             |              |                           |              |
| 1919 . . . . .               | 2,5          | 5,1        | 6,7         | 30,4        | 31,9        | 11,3         | 12,1                      | 100,0        |
| 1933 . . . . .               | 2,3          | 8,7        | 7,0         | 28,1        | 28,4        | 12,0         | 13,5                      | 100,0        |
| 1942 . . . . .               | 2,8          | 6,6        | 8,8         | 33,5        | 33,5        | 9,9          | 4,9                       | 100,0        |
| 1946 . . . . .               | 3,8          | 6,9        | 9,2         | 30,6        | 30,0        | 10,1         | 9,4                       | 100,0        |
| 1951 . . . . .               | 3,8          | 5,8        | 7,8         | 31,1        | 29,1        | 14,3         | 8,1                       | 100,0        |
| 1959 . . . . .               | 2,4          | 3,2        | 6,1         | 22,6        | 29,7        | 12,6         | 23,4                      | 100,0        |
| <b>C. Bælgsædarealet i</b>   |              |            |             |             |             |              |                           |              |
| pct. af det samlede          |              |            |             |             |             |              |                           |              |
| landbrugsareal               |              |            |             |             |             |              |                           |              |
|                              | pct.         |            |             |             |             |              |                           |              |
| 1919 . . . . .               | 0,2          | 0,2        | 0,2         | 0,4         | 0,4         | 0,4          | 0,5                       | 0,4          |
| 1933 . . . . .               | 0,1          | 0,1        | 0,1         | 0,1         | 0,1         | 0,2          | 0,2                       | 0,1          |
| 1942 . . . . .               | 0,2          | 0,2        | 0,2         | 0,3         | 0,3         | 0,3          | 0,2                       | 0,3          |
| 1946 . . . . .               | 0,2          | 0,1        | 0,2         | 0,2         | 0,3         | 0,3          | 0,4                       | 0,2          |
| 1951 . . . . .               | 0,3          | 0,2        | 0,2         | 0,3         | 0,4         | 0,5          | 0,4                       | 0,3          |
| 1959 . . . . .               | 0,2          | 0,0        | 0,1         | 0,1         | 0,2         | 0,3          | 0,8                       | 0,2          |

Anm. Vedrørende materialets art og omfang se noterne til tabel 5.

TRANSLATION. - Heading, Columns 1-7: size of farms; 8: total. - Front column, A: area in hectares; B: percentage distribution of area; C: pulse area as per cent of total agricultural area.

TABEL 62. Kærneudbytte af bælgسء for de enkelte landsdele  
Crop yield of pulse by districts

|   | Sjæl-<br>land | Born-<br>holm | Loll.-<br>Falster | Fyn  | Øst-<br>jylland | Nord-<br>jylland | Vest-<br>jylland | Syd-<br>jylland | Hele<br>landet |
|---|---------------|---------------|-------------------|------|-----------------|------------------|------------------|-----------------|----------------|
|   | 1             | 2             | 3                 | 4    | 5               | 6                | 7                | 8               | 9              |
| <b>A. Høstudbyttets for-<br/>deling i absolutte<br/>tal</b> |               |               |                   |      |                 |                  |                  |                 |                |
|   | tons          |               |                   |      |                 |                  |                  |                 |                |
| 1896 . . . . .  | 4782          | 467           | 3197              | 1437 | 919             | 704              | 721              | ...             | 12227          |
| 1901 . . . . .  | 4706          | 309           | 3474              | 1777 | 1087            | 620              | 974              | ...             | 12947          |
| 1907 . . . . .  | 3408          | 206           | 1907              | 1417 | 1709            | 992              | 1465             | ...             | 11104          |
| 1912 . . . . .  | 2767          | 84            | 1174              | 745  | 731             | 515              | 812              | ...             | 6828           |
| 1915-19 gnstl. . . . .                                      | 3958          | 99            | 1442              | 1131 | 1422            | 432              | 951              | ...             | 9435           |
| 1920-24 " . . . . .   | 9581          | 226           | 3745              | 3209 | 3116            | 1316             | 3841             | 1972            | 27006          |
| 1925-29 " . . . . .   | 2922          | 104           | 968               | 1147 | 1179            | 766              | 1503             | 770             | 9359           |
| 1930-34 " . . . . .   | 2815          | 80            | 497               | 1253 | 953             | 543              | 1091             | 791             | 8023           |
| 1935-39 " . . . . .   | 3256          | 82            | 465               | 1375 | 949             | 388              | 908              | 686             | 8109           |
| 1940-44 " . . . . .   | 6300          | 388           | 883               | 3172 | 1420            | 646              | 1728             | 1313            | 15850          |
| 1945-49 " . . . . .   | 5647          | 577           | 622               | 5924 | 2771            | 1346             | 2833             | 1822            | 21542          |
| 1950-54 " . . . . .   | 3935          | 985           | 690               | 4175 | 3044            | 885              | 2461             | 1304            | 17479          |
| 1955-59 " . . . . .   | 7089          | 840           | 1393              | 2920 | 2051            | 585              | 968              | 581             | 16427          |
| 1960-64 " . . . . .   | 7856          | 144           | 1834              | 3327 | 1986            | 617              | 1283             | 543             | 17590          |
| 1965 . . . . .  | 3377          | 35            | 1184              | 592  | 1552            | 335              | 763              | 96              | 7934           |
| <b>B. Høstudbyttets<br/>procentvise for-<br/>deling</b>     |               |               |                   |      |                 |                  |                  |                 |                |
|   | pct.          |               |                   |      |                 |                  |                  |                 |                |
| 1920-24 gnstl. . . . .                                      | 35,5          | 0,8           | 13,9              | 11,9 | 11,5            | 4,9              | 14,2             | 7,3             | 100,0          |
| 1925-29 " . . . . .   | 31,2          | 1,1           | 10,3              | 12,3 | 12,6            | 8,2              | 16,1             | 8,2             | 100,0          |
| 1930-34 " . . . . .   | 35,1          | 1,0           | 6,2               | 15,6 | 11,9            | 6,8              | 13,6             | 9,8             | 100,0          |
| 1935-39 " . . . . .   | 40,1          | 1,0           | 5,7               | 17,0 | 11,7            | 4,8              | 11,2             | 8,5             | 100,0          |
| 1940-44 " . . . . .   | 39,7          | 2,4           | 5,6               | 20,0 | 9,0             | 4,1              | 10,9             | 8,3             | 100,0          |
| 1945-49 " . . . . .   | 26,2          | 2,7           | 2,9               | 27,5 | 12,8            | 6,2              | 13,2             | 8,5             | 100,0          |
| 1950-54 " . . . . .   | 22,5          | 5,6           | 3,9               | 23,9 | 17,4            | 5,1              | 14,1             | 7,5             | 100,0          |
| 1955-59 " . . . . .   | 43,1          | 5,1           | 8,5               | 17,8 | 12,5            | 3,6              | 5,9              | 3,5             | 100,0          |
| 1960-64 " . . . . .   | 44,7          | 0,8           | 10,4              | 18,9 | 11,3            | 3,5              | 7,3              | 3,1             | 100,0          |
| 1965 . . . . .  | 42,6          | 0,4           | 14,9              | 7,5  | 19,6            | 4,2              | 9,6              | 1,2             | 100,0          |
| <b>C. Gnstl. kærne-<br/>udbytte</b>                         |               |               |                   |      |                 |                  |                  |                 |                |
|   | hkg/ha        |               |                   |      |                 |                  |                  |                 |                |
| 1901 . . . . .  | 14,5          | 13,2          | 16,8              | 15,2 | 10,8            | 12,5             | 11,0             | ...             | 14,2           |
| 1907 . . . . .  | 12,3          | 10,8          | 8,8               | 14,7 | 13,3            | 11,9             | 11,8             | ...             | 11,7           |
| 1912 . . . . .  | 18,5          | 15,2          | 17,8              | 18,5 | 15,5            | 16,5             | 13,2             | ...             | 17,0           |
| 1915-19 gnstl. . . . .                                      | 15,9          | 14,9          | 18,9              | 17,6 | 16,0            | 13,4             | 12,6             | ...             | 15,9           |
| 1920-24 " . . . . .   | 19,4          | 19,1          | 21,1              | 18,9 | 17,0            | 17,3             | 13,9             | 13,8            | 17,6           |
| 1925-29 " . . . . .   | 20,1          | 20,4          | 20,8              | 21,9 | 18,7            | 20,0             | 14,6             | 19,6            | 19,0           |
| 1930-34 " . . . . .   | 20,4          | 19,0          | 19,4              | 21,3 | 19,5            | 18,0             | 17,1             | 19,5            | 19,6           |
| 1935-39 " . . . . .   | 23,8          | 23,5          | 28,4              | 25,4 | 21,2            | 20,2             | 18,3             | 21,7            | 22,8           |
| 1940-44 " . . . . .   | 21,7          | 22,5          | 22,5              | 22,6 | 17,1            | 19,5             | 16,4             | 19,3            | 20,4           |
| 1945-49 " . . . . .   | 24,0          | 20,2          | 23,8              | 22,7 | 18,2            | 20,1             | 17,0             | 19,1            | 20,9           |
| 1950-54 " . . . . .   | 20,5          | 22,4          | 24,1              | 20,8 | 17,0            | 19,2             | 16,7             | 16,6            | 19,1           |
| 1955-59 " . . . . .   | 23,1          | 21,6          | 27,7              | 23,8 | 20,0            | 22,3             | 15,3             | 20,4            | 22,2           |
| 1960-64 " . . . . .   | 21,9          | 18,7          | 24,8              | 21,9 | 19,7            | 21,3             | 19,3             | 16,7            | 21,4           |
| 1965 . . . . .  | 21,5          | 26,9          | 30,9              | 18,7 | 25,0            | 18,5             | 18,8             | 19,6            | 22,4           |

TRANSLATION. - Front column, A: crop yield in tons; B: percentage distribution of crop yield; C: average grain yield.

TABEL 63. Anvendelsen af bælg­sæd  
Use of pulse

|                   | Høst-<br>udbytte<br>+ svind | Netto-<br>import<br>til<br>foder<br>og ud-<br>sæd | Anvendt<br>til udsæd,<br>i industri-<br>en og til<br>konsum<br>(af dansk<br>høst) | Rest<br>an-<br>vendt<br>til<br>foder |
|-------------------|-----------------------------|---|---|--------------------------------------|
|                   | 1                           | 2   | 3   | 4                                    |
| Høstår            | 1000 tons                   |   |   |                                      |
| 1900-01 . . . . . | 10                          | 0   | 2   | 8                                    |
| 1901-02 . . . . . | 12                          | 1   | 2   | 11                                   |
| 1902-03 . . . . . | 10                          | 2   | 2   | 10                                   |
| 1903-04 . . . . . | 13                          | 3   | 2   | 14                                   |
| 1904-05 . . . . . | 13                          | 3   | 2   | 14                                   |
| 1905-06 . . . . . | 13                          | 2   | 2   | 13                                   |
| 1906-07 . . . . . | 14                          | 2   | 2   | 14                                   |
| 1907-08 . . . . . | 10                          | 2   | 2   | 10                                   |
| 1908-09 . . . . . | 12                          | 2   | 1   | 13                                   |
| 1909-10 . . . . . | 10                          | 1   | 1   | 10                                   |
| 1910-11 . . . . . | 9                           | 3   | 1   | 11                                   |
| 1911-12 . . . . . | 7                           | 45  | 1   | 51                                   |
| 1912-13 . . . . . | 6                           | 1   | 1   | 6                                    |
| 1913-14 . . . . . | 6                           | 1   | 1   | 6                                    |
| 1914-15 . . . . . | 4                           | 1   | 1   | 4                                    |
| 1915-16 . . . . . | 5                           | 0   | 1   | 4                                    |
| 1916-17 . . . . . | 7                           | 0   | 1   | 6                                    |
| 1917-18 . . . . . | 5                           | 0   | 2   | 3                                    |
| 1918-19 . . . . . | 10                          | 1   | 2   | 9                                    |
| 1919-20 . . . . . | 16                          | 0   | 4   | 12                                   |
| 1920-21 . . . . . | 33                          | 1   | 4   | 30                                   |
| 1921-22 . . . . . | 29                          | 0   | 4   | 25                                   |
| 1922-23 . . . . . | 27                          | 3   | 3   | 27                                   |
| 1923-24 . . . . . | 19                          | 11  | 2   | 28                                   |
| 1924-25 . . . . . | 13                          | 9   | 1   | 21                                   |
| 1925-26 . . . . . | 9                           | 2   | 1   | 10                                   |
| 1926-27 . . . . . | 7                           | 4   | 1   | 10                                   |
| 1927-28 . . . . . | 8                           | 2   | 1   | 9                                    |
| 1928-29 . . . . . | 9                           | 1   | 1   | 9                                    |
| 1929-30 . . . . . | 8                           | 2   | 1   | 9                                    |
| 1930-31 . . . . . | 9                           | 1   | 1   | 9                                    |
| 1931-32 . . . . . | 8                           | 2   | 1   | 9                                    |
| 1932-33 . . . . . | 7                           | 1   | 1   | 7                                    |
| 1933-34 . . . . . | 7                           | 1   | 1   | 7                                    |
| 1934-35 . . . . . | 6                           | 1   | 1   | 6                                    |
| 1935-36 . . . . . | 8                           | 1   | 1   | 8                                    |
| 1936-37 . . . . . | 7                           | 0   | 1   | 6                                    |
| 1937-38 . . . . . | 8                           | +1  | 1   | 6                                    |
| 1938-39 . . . . . | 8                           | 0   | 1   | 7                                    |
| 1939-40 . . . . . | 6                           | 0   | 1   | 5                                    |
| 1940-41 . . . . . | 7                           | 0   | 2   | 5                                    |
| 1941-42 . . . . . | 12                          | 0   | 3   | 9                                    |
| 1942-43 . . . . . | 18                          | 0   | 2   | 16                                   |
| 1943-44 . . . . . | 16                          | 0   | 2   | 14                                   |
| 1944-45 . . . . . | 18                          | -   | 2   | 16                                   |
| 1945-46 . . . . . | 22                          | 0   | 2   | 20                                   |
| 1946-47 . . . . . | 15                          | 0   | 1   | 14                                   |
| 1947-48 . . . . . | 11                          | 3   | 7   | 7                                    |
| 1948-49 . . . . . | 25                          | 5   | 13  | 17                                   |
| 1949-50 . . . . . | 25                          | 7   | 9   | 23                                   |

|                   | Høst-<br>udbytte<br>+ svind | Netto-<br>import<br>til<br>foder<br>og ud-<br>sæd | Anvendt<br>til udsæd,<br>i industri-<br>en og til<br>konsum<br>(af dansk<br>høst) | Rest<br>an-<br>vendt<br>til<br>foder |
|-------------------|-----------------------------|---|---|--------------------------------------|
|                   | 1                           | 2   | 3   | 4                                    |
| Høstår            | 1000 tons                   |   |   |                                      |
| 1950-51 . . . . . | 23                          | 2   | 8   | 17                                   |
| 1951-52 . . . . . | 16                          | 3   | 5   | 14                                   |
| 1952-53 . . . . . | 12                          | +1  | 5   | 6                                    |
| 1953-54 . . . . . | 14                          | 0   | 8   | 6                                    |
| 1954-55 . . . . . | 14                          | +1  | 5   | 8                                    |
| 1955-56 . . . . . | 13                          | 2   | 8   | 7                                    |
| 1956-57 . . . . . | 16                          | 3   | 11  | 8                                    |
| 1957-58 . . . . . | 19                          | +2  | 7   | 10                                   |
| 1958-59 . . . . . | 14                          | +2  | 5   | 7                                    |
| 1959-60 . . . . . | 12                          | +1  | 6   | 5                                    |
| 1960-61 . . . . . | 18                          | +6  | 6   | 6                                    |
| 1961-62 . . . . . | 22                          | +9  | 6   | 7                                    |
| 1962-63 . . . . . | 13                          | +1  | 6   | 6                                    |
| 1963-64 . . . . . | 14                          | +1  | 7   | 6                                    |
| 1964-65 . . . . . | 13                          | +1  | 7   | 5                                    |
| 1965-66 . . . . . | 7                           | 0   | 3   | 4                                    |

TRANSLATION. - Heading, Column 1: crop yield less waste; 2: net imports for fodder and seed sown; 3: used for seed sown, in industry and for consumption (Danish crop); 4: the rest used for fodder. - Front column: crop year.

NOTER TIL TABEL 63

Kolonne 1: Høstudbyttet + svind er beregnet ud fra det samlede høstudbytte af bælg­sæd, idet svindet er ansat til 10 pct.

Kolonne 2: Im- og eksporten omfatter foderærter, foderbønner, vikker og hestebønner, og omfatter specialhandelen på kalenderår. I årene 1900/01-1909/10 kan kogeærter og brune bønner ikke udskilles i Handelsstatistikken. På grundlag af årene 1910/11-1915/16 er importen af disse varer skønnet til 2000 tons årlig, medens eksporten på samme grundlag er skønnet til 30 tons årlig.

For årene fra 1952 er frø til udsæd af foderærter, foderbønner og vikker udskilt i Handelsstatistikken. Disse mængder er lagt til im- og eksporten af bælg­sæd.

Fra 1960/61 omfatter im- og eksporten tørret bælgfrugt og tallene er for perioden 1. juli-30. juni.

Kolonne 3: Ved beregning af udsædsmængden er anvendt 200 kg pr. ha.

Forbruget af bælg­sæd i industrien omfatter forbruget til kaffesurrogatfremstilling.

Forbruget til konsum i årene før 1947 kan ikke udskilles.

Kolonne 4: Forbruget af bælg­sæd til foder er bestemt som høstudbyttet + svind + nettoimporten + de til udsæd, i industrien og til konsum anvendte mængder.

### III. Rodfrugter

#### 1. Rodfrugter i alt

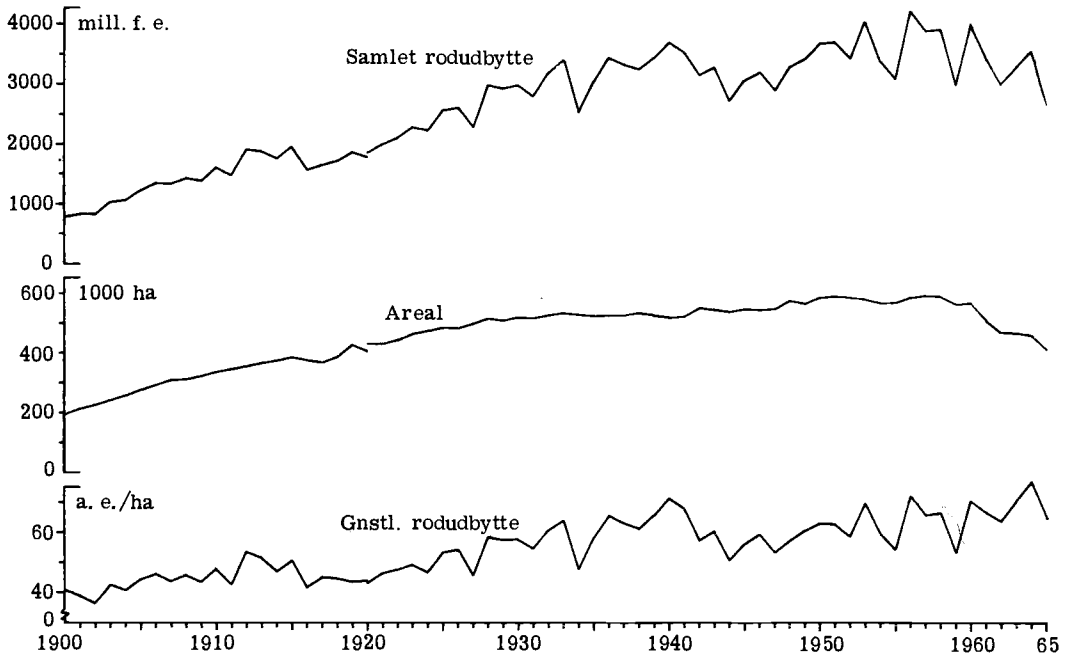


Fig. XVI. Rodfrugter i alt. Areal og høstudbytte (jfr. tabel 64, 71 og 72).

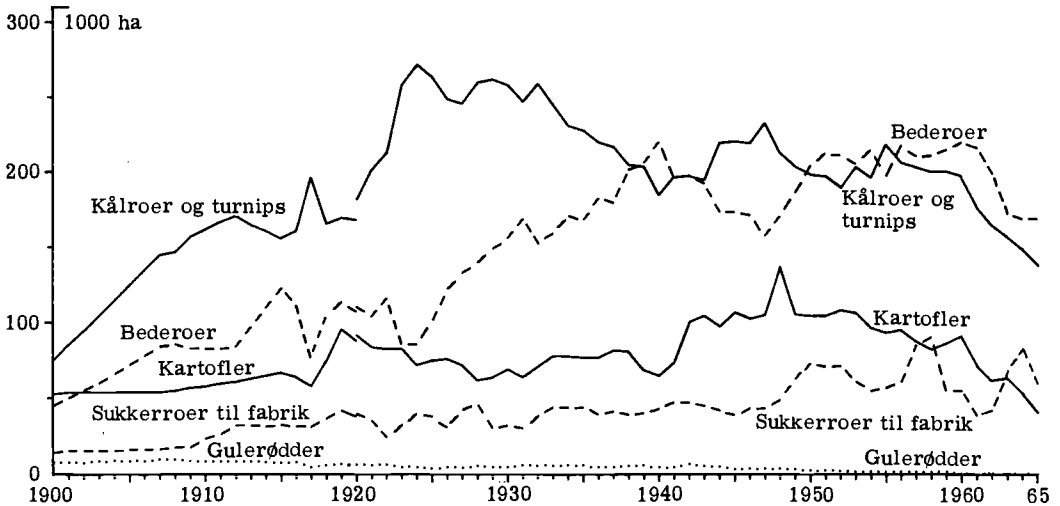


Fig. XVII. Rodfrugtarealets sammensætning (jfr. tabel 64).

TABEL 64. **Rodfrugtarealer**  
Root crop areas

|                | Kar-<br>tofler | Kål-<br>roer | Tur-<br>nips | Runkel-<br>roer | Foder-<br>sukker-<br>roer | Sukker-<br>roer til<br>foder | Sukker-<br>roer til<br>fabrik | Gule-<br>rødder | Rod-<br>frugt-<br>areal<br>i alt | Heraf<br>foder-<br>roer<br>i alt |
|----------------|----------------|--------------|--------------|-----------------|---------------------------|------------------------------|-------------------------------|-----------------|----------------------------------|----------------------------------|
|                | 1              | 2            | 3            | 4               | 5                         | 6                            | 7                             | 8               | 9                                | 10                               |
| 1000 ha        |                |              |              |                 |                           |                              |                               |                 |                                  |                                  |
| 1900 . . . . . | 53             | 23           | 53           | 45              | -                         | -                            | 14                            | 7               | 195                              | 128                              |
| 1901 . . . . . | 54             | 27           | 59           | 50              | -                         | -                            | 15                            | 7               | 212                              | 143                              |
| 1902 . . . . . | 54             | 35           | 60           | 55              | -                         | -                            | 15                            | 7               | 226                              | 157                              |
| 1903 . . . . . | 54             | 43           | 62           | 60              | -                         | -                            | 15                            | 8               | 242                              | 173                              |
| 1904 . . . . . | 54             | 51           | 64           | 66              | -                         | -                            | 15                            | 8               | 258                              | 189                              |
| 1905 . . . . . | 54             | 59           | 66           | 72              | -                         | -                            | 16                            | 8               | 275                              | 205                              |
| 1906 . . . . . | 54             | 68           | 67           | 78              | -                         | -                            | 16                            | 8               | 291                              | 221                              |
| 1907 . . . . . | 54             | 76           | 69           | 84              | -                         | -                            | 16                            | 9               | 308                              | 238                              |
| 1908 . . . . . | 55             | 81           | 66           | 86              | -                         | -                            | 17                            | 9               | 314                              | 242                              |
| 1909 . . . . . | 57             | 88           | 69           | 83              | -                         | -                            | 17                            | 8               | 322                              | 248                              |
| 1910 . . . . . | 58             | 93           | 69           | 83              | -                         | -                            | 23                            | 8               | 334                              | 253                              |
| 1911 . . . . . | 60             | 99           | 68           | 83              | -                         | -                            | 26                            | 8               | 344                              | 258                              |
| 1912 . . . . . | 61             | 104          | 67           | 84              | -                         | -                            | 32                            | 8               | 356                              | 263                              |
| 1913 . . . . . | 63             | 98           | 67           | 97              | -                         | -                            | 32                            | 8               | 365                              | 270                              |
| 1914 . . . . . | 65             | 95           | 66           | 110             | -                         | -                            | 31                            | 7               | 374                              | 278                              |
| 1915 . . . . . | 67             | 90           | 66           | 123             | -                         | -                            | 32                            | 7               | 385                              | 286                              |
| 1916 . . . . . | 64             | 100          | 61           | 112             | -                         | -                            | 31                            | 7               | 375                              | 280                              |
| 1917 . . . . . | 58             | 123          | 74           | 77              | -                         | -                            | 31                            | 4               | 367                              | 278                              |
| 1918 . . . . . | 75             | 103          | 63           | 104             | -                         | -                            | 36                            | 5               | 386                              | 275                              |
| 1919 . . . . . | 96             | 110          | 60           | 114             | -                         | -                            | 42                            | 6               | 428                              | 290                              |
| 1920 u. Sdj..  | <u>88</u>      | <u>116</u>   | <u>52</u>    | <u>107</u>      | -                         | -                            | <u>38</u>                     | <u>5</u>        | <u>406</u>                       | <u>280</u>                       |
| 1920 m. Sdj.   | 92             | 128          | 54           | 111             | -                         | -                            | 39                            | 6               | 430                              | 299                              |
| 1921 . . . . . | 84             | 150          | 52           | 104             | -                         | -                            | 35                            | 5               | 430                              | 311                              |
| 1922 . . . . . | 83             | 155          | 58           | 116             | -                         | -                            | 24                            | 6               | 442                              | 335                              |
| 1923 . . . . . | 83             | 194          | 65           | 86              | -                         | -                            | 32                            | 4               | 464                              | 349                              |
| 1924 . . . . . | 72             | 208          | 64           | 86              | -                         | -                            | 39                            | 4               | 473                              | 362                              |
| 1925 . . . . . | 75             | 205          | 59           | 102             | -                         | -                            | 38                            | 3               | 482                              | 369                              |
| 1926 . . . . . | 77             | 199          | 50           | 122             | -                         | -                            | 30                            | 4               | 482                              | 375                              |
| 1927 . . . . . | 72             | 199          | 47           | 133             | -                         | -                            | 42                            | 4               | 497                              | 383                              |
| 1928 . . . . . | 62             | 209          | 51           | 133             | 7                         | -                            | 46                            | 5               | 513                              | 405                              |
| 1929 . . . . . | 65             | 213          | 49           | 140             | 6                         | 3                            | 30                            | 4               | 510                              | 415                              |
| 1930 . . . . . | 69             | 214          | 44           | 148             | 6                         | 2                            | 32                            | 4               | 519                              | 418                              |
| 1931 . . . . . | 64             | 209          | 38           | 160             | 7                         | 2                            | 30                            | 5               | 515                              | 421                              |
| 1932 . . . . . | 71             | 221          | 38           | 145             | 6                         | 2                            | 38                            | 5               | 526                              | 417                              |
| 1933 . . . . . | 78             | 215          | 30           | 148             | 8                         | 4                            | 44                            | 5               | 532                              | 410                              |
| 1934 . . . . . | 78             | 207          | 24           | 155             | 10                        | 6                            | 43                            | 5               | 528                              | 407                              |
| 1935 . . . . . | 76             | 208          | 20           | 151             | 9                         | 8                            | 44                            | 5               | 521                              | 401                              |
| 1936 . . . . . | 77             | 201          | 19           | 158             | 14                        | 11                           | 39                            | 4               | 523                              | 407                              |
| 1937 . . . . . | 82             | 200          | 17           | 146             | 18                        | 16                           | 41                            | 4               | 524                              | 401                              |
| 1938 . . . . . | 81             | 191          | 14           | 150             | 30                        | 22                           | 39                            | 5               | 532                              | 412                              |
| 1939 . . . . . | 69             | 192          | 12           | 142             | 44                        | 20                           | 40                            | 5               | 524                              | 415                              |
| 1940 . . . . . | 65             | 175          | 10           | 124             | 73                        | 24                           | 43                            | 4               | 518                              | 410                              |
| 1941 . . . . . | 74             | 187          | 10           | 107             | 69                        | 21                           | 48                            | 4               | 520                              | 398                              |
| 1942 . . . . . | 101            | 187          | 11           | 98              | 78                        | 22                           | 47                            | 6               | 550                              | 402                              |
| 1943 . . . . . | 105            | 184          | 11           | 97              | 77                        | 19                           | 45                            | 5               | 543                              | 393                              |
| 1944 . . . . . | 98             | 212          | 8            | 83              | 76                        | 15                           | 42                            | 4               | 538                              | 398                              |
| 1945 . . . . . | 107            | 212          | 9            | 79              | 80                        | 15                           | 40                            | 3               | 545                              | 398                              |
| 1946 . . . . . | 103            | 213          | 7            | 70              | 82                        | 20                           | 43                            | 3               | 541                              | 395                              |
| 1947 . . . . . | 106            | 223          | 10           | 59              | 77                        | 22                           | 44                            | 3               | 544                              | 394                              |
| 1948 . . . . . | 138            | 203          | 10           | 56              | 92                        | 24                           | 49                            | 3               | 575                              | 388                              |
| 1949 . . . . . | 106            | 197          | 7            | 48              | 116                       | 23                           | 63                            | 3               | 563                              | 394                              |



TABEL 64. **Rodfrugtarealer**  
(fortsat) Root crop areas (cont.)

|                | Kar-<br>tofler | Kål-<br>roer | Tur-<br>nips | Runkel-<br>roer | Foder-<br>sukker-<br>roer | Sukker-<br>roer til<br>foder | Sukker-<br>roer til<br>fabrik | Gule-<br>rødder | Rod-<br>frugt-<br>areal<br>i alt | Heraf<br>foder-<br>roer<br>i alt |
|----------------|----------------|--------------|--------------|-----------------|---------------------------|------------------------------|-------------------------------|-----------------|----------------------------------|----------------------------------|
|                | 1              | 2            | 3            | 4               | 5                         | 6                            | 7                             | 8               | 9                                | 10                               |
| 1000 ha        |                |              |              |                 |                           |                              |                               |                 |                                  |                                  |
| 1950 . . . . . | 105            | 193          | 6            | 38              | 137                       | 30                           | 73                            | 2               | 584                              | 406                              |
| 1951 . . . . . | 105            | 192          | 6            | 28              | 151                       | 34                           | 71                            | 2               | 589                              | 413                              |
| 1952 . . . . . | 109            | 185          | 5            | 21              | 155                       | 36                           | 72                            | 2               | 585                              | 404                              |
| 1953 . . . . . | 107            | 198          | 6            | 20              | 144                       | 42                           | 61                            | 1               | 579                              | 411                              |
| 1954 . . . . . | 97             | 191          | 6            | 19              | 155                       | 42                           | 55                            | 1               | 566                              | 414                              |
| 1955 . . . . . | 94             | 211          | 8            | 14              | 144                       | 41                           | 57                            | 1               | 570                              | 419                              |
| 1956 . . . . . | 96             | 200          | 7            | 16              | 156                       | 47                           | 61                            | 1               | 584                              | 427                              |
| 1957 . . . . . | 88             | 198          | 6            | 14              | 143                       | 54                           | 86                            | 1               | 590                              | 416                              |
| 1958 . . . . . | 83             | 196          | 5            | 14              | 142                       | 56                           | 91                            | 1               | 588                              | 414                              |
| 1959 . . . . . | 87             | 196          | 5            | 12              | 150                       | 53                           | 55                            | 1               | 559                              | 417                              |
| 1960 . . . . . | 92             | 194          | 5            | 12              | 154                       | 55                           | 55                            | 0               | 567                              | 420                              |
| 1961 . . . . . | 72             | 174          | 3            | 11              | 153                       | 53                           | 39                            | 0               | 505                              | 394                              |
| 1962 . . . . . | 62             | 163          | 2            | 8               | 138                       | 54                           | 42                            | 0               | 469                              | 365                              |
| 1963 . . . . . | 64             | 155          | 2            | 4               | 131                       | 39                           | 69                            | 0               | 464                              | 331                              |
| 1964 . . . . . | 54             | 148          | 2            | 3               | 132                       | 35                           | 84                            | 0               | 458                              | 320                              |
| 1965 . . . . . | 41             | 138          | 1            | 3               | 135                       | 32                           | 60                            | 0               | 410                              | 309                              |

TRANSLATION. - Heading, Column 1: potatoes; 2: swedes; 3: turnips; 4: mangolds; 5: fodder sugar beets; 6: sugar beets for feed; 7: beets for sugar production; 8: carrots; 9: total root crop area; 10: of which fodder roots, total.

NOTER TIL TABEL 64

De enkelte rodfrugtafgrøder optælles ved de årlige landbrugstællinger på grundlag af oplysninger fra samtlige landbrugsejendomme. Ved tællingerne, der foregår i midten af juli igennem kommunalbestyrelserne, oplyses arealerne med de enkelte afgrøder på tællingstidspunktet. De arealer, der er høstet på tællingstidspunktet, (f. eks. tidlige kartofler) medtages ved tællingen under den afgrøde, som har været dyrket på arealet.

I årene 1900-1907, 1912, 1915-1929 og 1936-1965 er anvendt de senest offentliggjorte tal i Landbrugsstatistikken.

I det anførte areal for runkelroer i 1912 er inkluderet 1070 ha, der hidrører fra ompløjning af hvede.

I årene 1908-1911 og 1913-1914 er arealerne for de enkelte afgrøder beregnet på grundlag af det samlede høstudbytte og gennemsnitsudbyttet pr. ha.

I årene 1930-1935 er anvendt de årlige arealtællinger for landkommunerne, idet der hertil er lagt bykommunernes areal. Arealet med rodfrugter i byerne er optalt i 1929 og 1933, og bykommunernes areal i 1929 er anvendt i 1930 og 1931, medens bykommunernes areal i 1933 er anvendt i 1932, 1933, 1934 og 1935.

Arealet med rodfrugter i bykommunerne fremgår af nedenstående oversigt:

|                                 | 1929    | 1933    |
|---------------------------------|---------|---------|
| Kartofler . . . . .             | 1186 ha | 1323 ha |
| Kålroer . . . . .               | 2588 "  | 2583 "  |
| Turnips . . . . .               | 662 "   | 388 "   |
| Runkelroer . . . . .            | 2127 "  | 2284 "  |
| Fodersukkerroer . . . . .       | 148 "   | 192 "   |
| Sukkerroer til foder . . . . .  | 49 "    | 59 "    |
| Sukkerroer til fabrik . . . . . | 1146 "  | 1433 "  |
| Gulerødder . . . . .            | 111 "   | 82 "    |
| I alt . . . . .                 | 8017 ha | 8344 ha |

For årene 1924-1927 er de anvendte tal for runkelroer i Landbrugsstatistikken betegnet "runkelroer og fodersukkerroer", hvilket betyder, at der i disse år findes visse arealer med fodersukkerroer, uden at disse arealer dog kan udskilles.

Gulerødsarealet omfatter indtil 1956 markgulerødder såvel til spisebrug som til foder, men fra og med 1957 kun markgulerødder til foder.

TABEL 65. Rodfrugtarealets fordeling på afgrøder  
Root crop area by types of crops

|  | Kar-<br>tofler | Kål-<br>roer | Tur-<br>nips | Run-<br>kel-<br>roer | Foder-<br>sukker-<br>roer | Sukker-<br>roer til<br>foder | Sukker-<br>roer til<br>fabrik | Gule-<br>rødder | Rod-<br>frugter<br>i alt | Heraf<br>foder-<br>roer<br>i alt |
|--|----------------|--------------|--------------|----------------------|---------------------------|------------------------------|-------------------------------|-----------------|--------------------------|----------------------------------|
|  | 1              | 2            | 3            | 4                    | 5                         | 6                            | 7                             | 8               | 9                        | 10                               |
| <b>A. Arealets fordeling i absolutte tal</b>           |                |              |              |                      |                           |                              |                               |                 |                          |                                  |
|  | 1000 ha        |              |              |                      |                           |                              |                               |                 |                          |                                  |
| 1900-04 gnstl. . . . .                                 | 54             | 36           | 60           | 55                   | -                         | -                            | 15                            | 7               | 227                      | 158                              |
| 1905-09 " . . . . .                                    | 55             | 74           | 68           | 81                   | -                         | -                            | 16                            | 8               | 302                      | 231                              |
| 1910-14 " . . . . .                                    | 62             | 98           | 67           | 91                   | -                         | -                            | 29                            | 8               | 355                      | 264                              |
| 1915-19 " . . . . .                                    | 72             | 105          | 65           | 106                  | -                         | -                            | 34                            | 6               | 388                      | 282                              |
| 1920-24 " . . . . .                                    | 83             | 167          | 59           | 100                  | -                         | -                            | 34                            | 5               | 448                      | 331                              |
| 1925-29 " . . . . .                                    | 70             | 205          | 51           | 126                  | 3                         | 1                            | 37                            | 4               | 497                      | 390                              |
| 1930-34 " . . . . .                                    | 72             | 213          | 35           | 152                  | 7                         | 3                            | 37                            | 5               | 524                      | 415                              |
| 1935-39 " . . . . .                                    | 77             | 198          | 16           | 150                  | 23                        | 15                           | 41                            | 5               | 525                      | 407                              |
| 1940-44 " . . . . .                                    | 88             | 189          | 10           | 102                  | 75                        | 20                           | 45                            | 5               | 534                      | 401                              |
| 1945-49 " . . . . .                                    | 112            | 209          | 9            | 62                   | 89                        | 21                           | 48                            | 3               | 553                      | 393                              |
| 1950-54 " . . . . .                                    | 104            | 192          | 6            | 25                   | 149                       | 37                           | 66                            | 2               | 581                      | 411                              |
| 1955-59 " . . . . .                                    | 90             | 200          | 6            | 14                   | 147                       | 50                           | 70                            | 1               | 578                      | 418                              |
| 1960-64 " . . . . .                                    | 69             | 167          | 3            | 7                    | 142                       | 47                           | 58                            | 0               | 493                      | 366                              |
| 1965 . . . . .   | 41             | 138          | 1            | 3                    | 135                       | 32                           | 60                            | 0               | 410                      | 309                              |
| <b>B. Arealets procent-vise fordeling</b>              |                |              |              |                      |                           |                              |                               |                 |                          |                                  |
|  | pct.           |              |              |                      |                           |                              |                               |                 |                          |                                  |
| 1900-04 gnstl. . . . .                                 | 23,8           | 15,9         | 26,2         | 24,4                 | -                         | -                            | 6,5                           | 3,2             | 100,0                    | 69,7                             |
| 1905-09 " . . . . .                                    | 18,1           | 24,6         | 22,4         | 26,7                 | -                         | -                            | 5,4                           | 2,8             | 100,0                    | 76,5                             |
| 1910-14 " . . . . .                                    | 17,4           | 27,5         | 19,0         | 25,8                 | -                         | -                            | 8,1                           | 2,2             | 100,0                    | 74,5                             |
| 1915-19 " . . . . .                                    | 18,5           | 27,1         | 16,6         | 27,4                 | -                         | -                            | 8,9                           | 1,5             | 100,0                    | 72,6                             |
| 1920-24 " . . . . .                                    | 18,5           | 37,3         | 13,2         | 22,4                 | -                         | -                            | 7,5                           | 1,1             | 100,0                    | 74,0                             |
| 1925-29 " . . . . .                                    | 14,1           | 41,3         | 10,3         | 25,4                 | 0,5                       | 0,1                          | 7,5                           | 0,8             | 100,0                    | 78,4                             |
| 1930-34 " . . . . .                                    | 13,8           | 40,7         | 6,6          | 28,9                 | 1,4                       | 0,6                          | 7,1                           | 0,9             | 100,0                    | 79,1                             |
| 1935-39 " . . . . .                                    | 14,7           | 37,8         | 3,1          | 28,5                 | 4,4                       | 2,9                          | 7,7                           | 0,9             | 100,0                    | 77,6                             |
| 1940-44 " . . . . .                                    | 16,6           | 35,4         | 1,8          | 19,0                 | 14,0                      | 3,8                          | 8,5                           | 0,9             | 100,0                    | 74,9                             |
| 1945-49 " . . . . .                                    | 20,2           | 37,9         | 1,5          | 11,3                 | 16,1                      | 3,8                          | 8,6                           | 0,6             | 100,0                    | 71,2                             |
| 1950-54 " . . . . .                                    | 18,0           | 33,0         | 1,0          | 4,3                  | 25,6                      | 6,4                          | 11,4                          | 0,3             | 100,0                    | 70,6                             |
| 1955-59 " . . . . .                                    | 15,4           | 34,6         | 1,1          | 2,4                  | 25,5                      | 8,7                          | 12,1                          | 0,2             | 100,0                    | 72,5                             |
| 1960-64 " . . . . .                                    | 14,0           | 33,8         | 0,6          | 1,5                  | 28,7                      | 9,6                          | 11,7                          | 0,1             | 100,0                    | 74,3                             |
| 1965 . . . . .   | 9,9            | 33,7         | 0,3          | 0,7                  | 32,9                      | 7,8                          | 14,7                          | 0,0             | 100,0                    | 75,4                             |
| <b>C. Arealet i pct. af det samlede om-driftsareal</b> |                |              |              |                      |                           |                              |                               |                 |                          |                                  |
|  | pct.           |              |              |                      |                           |                              |                               |                 |                          |                                  |
| 1900-04 gnstl. . . . .                                 | 2,1            | 1,4          | 2,4          | 2,2                  | -                         | -                            | 0,6                           | 0,3             | 9,0                      | 6,3                              |
| 1905-09 " . . . . .                                    | 2,2            | 3,0          | 2,7          | 3,2                  | -                         | -                            | 0,7                           | 0,3             | 12,1                     | 9,2                              |
| 1910-14 " . . . . .                                    | 2,5            | 3,9          | 2,7          | 3,7                  | -                         | -                            | 1,2                           | 0,3             | 14,3                     | 10,6                             |
| 1915-19 " . . . . .                                    | 3,0            | 4,3          | 2,7          | 4,4                  | -                         | -                            | 1,4                           | 0,2             | 16,0                     | 11,6                             |
| 1920-24 " . . . . .                                    | 3,1            | 6,4          | 2,2          | 3,8                  | -                         | -                            | 1,3                           | 0,2             | 17,0                     | 12,6                             |
| 1925-29 " . . . . .                                    | 2,6            | 7,7          | 1,9          | 4,8                  | 0,1                       | 0,0                          | 1,4                           | 0,2             | 18,7                     | 14,7                             |
| 1930-34 " . . . . .                                    | 2,7            | 8,1          | 1,3          | 5,7                  | 0,3                       | 0,1                          | 1,4                           | 0,2             | 19,8                     | 15,7                             |
| 1935-39 " . . . . .                                    | 2,9            | 7,4          | 0,6          | 5,6                  | 0,9                       | 0,6                          | 1,5                           | 0,2             | 19,7                     | 15,3                             |
| 1940-44 " . . . . .                                    | 3,3            | 7,0          | 0,3          | 3,8                  | 2,8                       | 0,7                          | 1,7                           | 0,2             | 19,8                     | 14,8                             |
| 1945-49 " . . . . .                                    | 4,2            | 7,8          | 0,3          | 2,3                  | 3,4                       | 0,8                          | 1,8                           | 0,1             | 20,7                     | 14,7                             |
| 1950-54 " . . . . .                                    | 3,8            | 7,1          | 0,2          | 0,9                  | 5,5                       | 1,4                          | 2,4                           | 0,1             | 21,4                     | 15,2                             |
| 1955-59 " . . . . .                                    | 3,3            | 7,3          | 0,2          | 0,5                  | 5,4                       | 1,9                          | 2,6                           | 0,0             | 21,2                     | 15,3                             |
| 1960-64 " . . . . .                                    | 2,5            | 6,1          | 0,1          | 0,3                  | 5,2                       | 1,7                          | 2,1                           | 0,0             | 18,0                     | 13,4                             |
| 1965 . . . . .   | 1,5            | 5,2          | 0,0          | 0,1                  | 5,0                       | 1,2                          | 2,3                           | 0,0             | 15,3                     | 11,5                             |

TRANSLATION. - Heading, Column 1: potatoes; 2: swedes; 3: turnips; 4: mangolds; 5: fodder sugar beets; 6: sugar beets for feed; 7: beets for sugar production; 8: carrots; 9: root crops, total; 10: of which fodder roots, total. - Front column, A: area in 1000 hectares; B: percentage distribution of area; C: area as per cent of total area in rotation.

TABEL 66. **Rodfrugtarealets fordeling på landsdele**  
Root crop area by districts

|  | Sjæl-<br>land | Born-<br>holm | Loll.-<br>Falster | Fyn       | Øst-<br>jylland | Nord-<br>jylland | Vest-<br>jylland | Syd-<br>jylland | Hele<br>landet |
|--|---------------|---------------|-------------------|-----------|-----------------|------------------|------------------|-----------------|----------------|
|  | 1             | 2             | 3                 | 4         | 5               | 6                | 7                | 8               | 9              |
| <b>A. Arealets fordeling</b>                               |               |               |                   |           |                 |                  |                  |                 |                |
| i absolutte tal <span style="float: right;">1000 ha</span> |               |               |                   |           |                 |                  |                  |                 |                |
| 1901 . . . . .   | 39            | 3             | 14                | 23        | 45              | 38               | 50               | ...             | 212            |
| 1907 . . . . .   | 52            | 4             | 18                | 30        | 70              | 58               | 76               | ...             | 308            |
| 1912 . . . . .   | 66            | 5             | 27                | 36        | 78              | 60               | 84               | ...             | 356            |
| 1915-19 gnstl. . . . .                                     | 75            | 6             | 29                | 40        | 85              | 65               | 88               | ...             | 388            |
| 1920-24 " . . . . .  | 79            | 6             | 30                | 43        | 90              | 73               | 101              | 26              | 448            |
| 1925-29 " . . . . .  | <u>87</u>     | <u>6</u>      | <u>33</u>         | <u>48</u> | <u>99</u>       | <u>80</u>        | <u>114</u>       | <u>30</u>       | <u>497</u>     |
| 1930-34 " . . . . .  | 87            | 6             | 33                | 48        | 101             | 86               | 123              | 32              | 516            |
| 1935-39 " . . . . .  | <u>84</u>     | <u>6</u>      | <u>33</u>         | <u>46</u> | <u>100</u>      | <u>88</u>        | <u>128</u>       | <u>32</u>       | <u>517</u>     |
| 1940-44 " . . . . .  | 86            | 6             | 34                | 48        | 101             | 91               | 134              | 34              | 534            |
| 1945-49 " . . . . .  | 88            | 6             | 34                | 48        | 104             | 96               | 141              | 36              | 553            |
| 1950-54 " . . . . .  | 89            | 6             | 37                | 51        | 106             | 101              | 153              | 38              | 581            |
| 1955-59 " . . . . .  | 84            | 5             | 34                | 51        | 105             | 102              | 157              | 40              | 578            |
| 1960-64 " . . . . .  | 62            | 4             | 29                | 40        | 89              | 90               | 143              | 36              | 493            |
| 1965 . . . . .   | 49            | 4             | 29                | 35        | 72              | 75               | 116              | 30              | 410            |
| <b>B. Arealets procent-</b>                                |               |               |                   |           |                 |                  |                  |                 |                |
| vise fordeling <span style="float: right;">pct.</span>     |               |               |                   |           |                 |                  |                  |                 |                |
| 1920-24 gnstl. . . . .                                     | 17,7          | 1,3           | 6,7               | 9,6       | 20,2            | 16,2             | 22,6             | 5,7             | 100,0          |
| 1925-29 " . . . . .  | 17,5          | 1,2           | 6,6               | 9,6       | 19,8            | 16,2             | 23,0             | 6,1             | 100,0          |
| 1930-34 " . . . . .  | 16,9          | 1,1           | 6,5               | 9,4       | 19,5            | 16,6             | 23,8             | 6,2             | 100,0          |
| 1935-39 " . . . . .  | 16,3          | 1,1           | 6,4               | 8,9       | 19,4            | 17,0             | 24,7             | 6,2             | 100,0          |
| 1940-44 " . . . . .  | 16,1          | 1,1           | 6,5               | 8,9       | 19,0            | 17,0             | 25,0             | 6,4             | 100,0          |
| 1945-49 " . . . . .  | 16,0          | 1,0           | 6,1               | 8,7       | 18,8            | 17,3             | 25,6             | 6,5             | 100,0          |
| 1950-54 " . . . . .  | 15,4          | 1,0           | 6,3               | 8,7       | 18,2            | 17,4             | 26,4             | 6,6             | 100,0          |
| 1955-59 " . . . . .  | 14,6          | 0,9           | 5,9               | 8,7       | 18,1            | 17,7             | 27,2             | 6,9             | 100,0          |
| 1960-64 " . . . . .  | 12,6          | 0,9           | 5,8               | 8,2       | 18,1            | 18,2             | 28,9             | 7,3             | 100,0          |
| 1965 . . . . .   | 12,0          | 0,9           | 7,1               | 8,6       | 17,6            | 18,2             | 28,2             | 7,4             | 100,0          |
| <b>C. Arealet i pct. af</b>                                |               |               |                   |           |                 |                  |                  |                 |                |
| omdriftsarealet <span style="float: right;">pct.</span>    |               |               |                   |           |                 |                  |                  |                 |                |
| 1901 . . . . .   | 6,9           | 8,5           | 10,5              | 8,5       | 8,7             | 8,6              | 8,8              | ...             | 8,4            |
| 1907 . . . . .   | 9,3           | 10,4          | 13,7              | 11,5      | 13,8            | 12,9             | 13,6             | ...             | 12,4           |
| 1912 . . . . .   | 12,2          | 13,6          | 20,8              | 13,7      | 15,7            | 13,4             | 14,8             | ...             | 14,3           |
| 1915-19 gnstl. . . . .                                     | 14,2          | 14,9          | 22,5              | 15,7      | 17,6            | 14,8             | 16,0             | ...             | 16,0           |
| 1920-24 " . . . . .  | 15,1          | 15,0          | 23,0              | 16,8      | 19,0            | 16,7             | 18,1             | 12,2            | 17,0           |
| 1925-29 " . . . . .  | 16,7          | 15,8          | 25,5              | 18,7      | 20,6            | 18,0             | 19,8             | 14,1            | 18,7           |
| 1930-34 " . . . . .  | 17,6          | 16,0          | 27,2              | 19,6      | 21,6            | 19,3             | 20,7             | 13,7            | 19,6           |
| 1935-39 " . . . . .  | 16,9          | 15,2          | 27,0              | 18,9      | 21,3            | 19,5             | 20,8             | 13,3            | 19,3           |
| 1940-44 " . . . . .  | 17,2          | 15,2          | 27,4              | 19,3      | 21,6            | 20,0             | 21,5             | 13,9            | 19,8           |
| 1945-49 " . . . . .  | 17,9          | 14,6          | 27,2              | 19,5      | 22,4            | 21,1             | 22,8             | 14,5            | 20,7           |
| 1950-54 " . . . . .  | 18,4          | 14,0          | 29,4              | 20,6      | 22,7            | 22,1             | 24,1             | 14,7            | 21,4           |
| 1955-59 " . . . . .  | 17,4          | 13,6          | 27,2              | 20,9      | 22,3            | 22,0             | 24,3             | 15,0            | 21,2           |
| 1960-64 " . . . . .  | 13,1          | 11,4          | 22,1              | 16,7      | 19,2            | 19,5             | 21,5             | 13,1            | 18,0           |
| 1965 . . . . .   | 10,6          | 9,8           | 22,7              | 14,9      | 16,0            | 16,7             | 17,8             | 11,4            | 15,3           |

TRANSLATION. - Front column, A: area in 1000 hectares; B: percentage distribution of area; C: area as per cent of area in rotation.

TABEL 67. **Rodfrugtarealets fordeling på ejendomsstørrelsesgrupper**  
Root crop area by size of farms

|  | 0,55-5<br>ha | 5-10<br>ha | 10-15<br>ha | 15-30<br>ha | 30-60<br>ha | 60-120<br>ha | 120 ha<br>og der-<br>over | I alt  |
|--|--------------|------------|-------------|-------------|-------------|--------------|---------------------------|--------|
|  | 1            | 2          | 3           | 4           | 5           | 6            | 7                         | 8      |
| <b>A. Arealets fordeling i absolutte tal</b>                   |              |            |             |             |             |              |                           |        |
|  | ha           |            |             |             |             |              |                           |        |
| 1919   | 32113        | 50273      | 48980       | 134144      | 114846      | 36090        | 32664                     | 449110 |
| 1923   | 30177        | 56650      | 52467       | 140874      | 112763      | 36645        | 27973                     | 457549 |
| 1933   | 36022        | 73587      | 61806       | 163366      | 125297      | 37149        | 26082                     | 523309 |
| 1942   | 29849        | 75565      | 71019       | 177202      | 127241      | 33408        | 26313                     | 540597 |
| 1946   | 28300        | 79658      | 71370       | 173552      | 126854      | 35711        | 25631                     | 541076 |
| 1949   | 27233        | 75798      | 73830       | 190511      | 132730      | 36050        | 27079                     | 563231 |
| 1951   | 26395        | 87598      | 80102       | 192252      | 139201      | 37440        | 26077                     | 589065 |
| 1955   | 23800        | 85700      | 81100       | 189800      | 132600      | 34700        | 22000                     | 569700 |
| 1956   | 25146        | 86227      | 81584       | 193898      | 136543      | 35753        | 23299                     | 582450 |
| 1959   | 23136        | 86154      | 81839       | 190378      | 126613      | 30911        | 20585                     | 559616 |
| 1962   | 17900        | 74800      | 71700       | 266500      |             | 24200        | 14200                     | 469300 |
| <b>B. Arealets procentvise fordeling</b>                       |              |            |             |             |             |              |                           |        |
|  | pct.         |            |             |             |             |              |                           |        |
| 1919   | 7,1          | 11,2       | 10,9        | 29,9        | 25,6        | 8,0          | 7,3                       | 100,0  |
| 1923   | 6,6          | 12,4       | 11,5        | 30,8        | 24,6        | 8,0          | 6,1                       | 100,0  |
| 1933   | 6,9          | 14,1       | 11,8        | 31,2        | 23,9        | 7,1          | 5,0                       | 100,0  |
| 1942   | 5,5          | 14,0       | 13,1        | 32,8        | 23,5        | 6,2          | 4,9                       | 100,0  |
| 1946   | 5,2          | 14,7       | 13,2        | 32,1        | 23,4        | 6,6          | 4,8                       | 100,0  |
| 1949   | 4,8          | 13,5       | 13,1        | 33,8        | 23,6        | 6,4          | 4,8                       | 100,0  |
| 1951   | 4,5          | 14,9       | 13,6        | 32,6        | 23,6        | 6,4          | 4,4                       | 100,0  |
| 1955   | 4,2          | 15,0       | 14,2        | 33,3        | 23,3        | 6,1          | 3,9                       | 100,0  |
| 1956   | 4,3          | 14,8       | 14,0        | 33,3        | 23,5        | 6,1          | 4,0                       | 100,0  |
| 1959   | 4,2          | 15,4       | 14,6        | 34,0        | 22,6        | 5,5          | 3,7                       | 100,0  |
| 1962   | 3,8          | 15,9       | 15,3        | 56,8        |             | 5,2          | 3,0                       | 100,0  |
| <b>C. Rodfrugtarealet i pct. af det samlede landbrugsareal</b> |              |            |             |             |             |              |                           |        |
|  | pct.         |            |             |             |             |              |                           |        |
| 1919   | 19,5         | 17,1       | 15,8        | 14,4        | 12,7        | 11,1         | 11,2                      | 14,0   |
| 1923   | 20,3         | 18,5       | 16,9        | 15,2        | 13,4        | 11,9         | 11,5                      | 14,8   |
| 1933   | 22,0         | 20,4       | 18,5        | 16,8        | 14,8        | 12,8         | 12,5                      | 16,5   |
| 1942   | 21,9         | 20,8       | 19,3        | 17,3        | 15,3        | 13,2         | 13,3                      | 17,0   |
| 1946   | 22,4         | 20,7       | 19,2        | 17,5        | 15,3        | 13,6         | 12,3                      | 17,0   |
| 1949   | 20,2         | 18,5       | 19,0        | 18,1        | 17,6        | 15,9         | 14,3                      | 17,8   |
| 1951   | 22,4         | 22,8       | 21,0        | 19,1        | 17,3        | 14,7         | 13,6                      | 18,7   |
| 1955   | 22,6         | 22,5       | 21,0        | 18,9        | 16,7        | 14,4         | 12,2                      | 18,4   |
| 1956   | 24,0         | 22,6       | 21,1        | 19,3        | 17,1        | 14,6         | 12,7                      | 18,7   |
| 1959   | 21,4         | 22,0       | 20,7        | 18,5        | 16,3        | 13,7         | 11,2                      | 18,0   |
| 1962   | 17,1         | 19,3       | 18,0        | 14,7        |             | 10,7         | 7,8                       | 15,1   |

TRANSLATION. - Heading, Columns 1-7: size of farms; 8: total. - Front column, A: area in hectares; B: percentage distribution of area; C: root crop area as per cent of total agricultural area.

NOTER TIL TABEL 67

Vedrørende kilder for det materiale, der udgør grundlaget for udarbejdelsen af fordelingen af rodfrugtarealerne på ejendomsstørrelser henvises til noterne til tabel 5 over det samlede landbrugsareals fordeling på ejendomsstørrelser.

I 1923, 1949 og 1955 omfatter det samlede rodfrugtareal også cikorierødder, idet disse ikke har kunnet udskilles.

I 1956 omfatter det samlede rodfrugtareal ikke gulerødder, idet disse er talt med under "frø og industriafgrøder m. v."

Det samlede foderroeareal omfatter i 1919 kålroer, turnips og andre foderroer, runkelroer og gulerødder; i 1955 er cikorierødder inkluderet og i 1956 er gulerødder ikke medtaget, jfr. tabel 69.

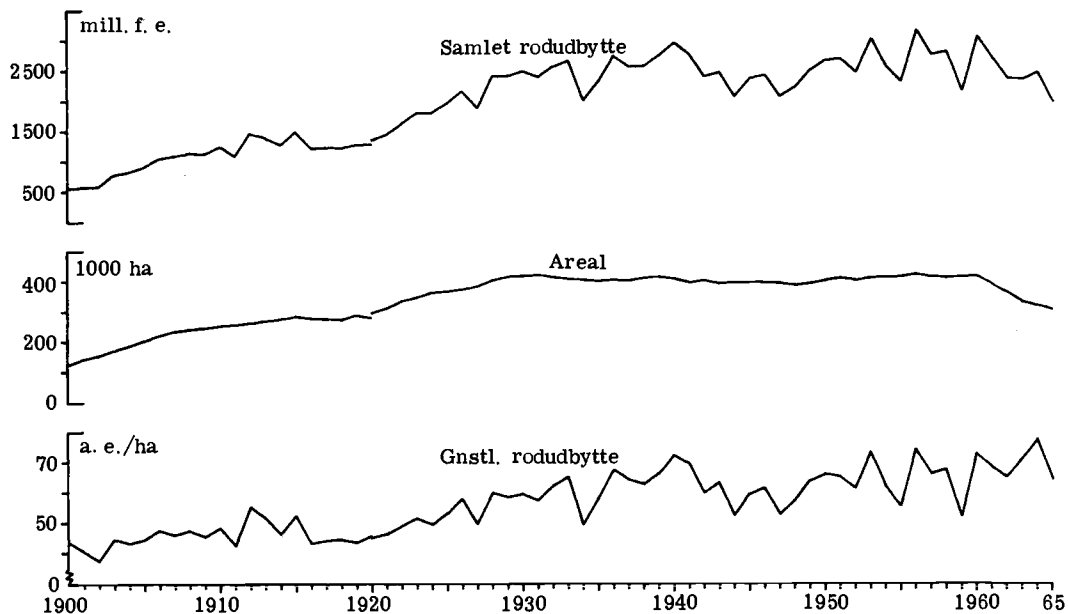


Fig. XVIII. Foderroer i alt. Areal og høstudbytte (jfr. tabel 64, 71 og 72).

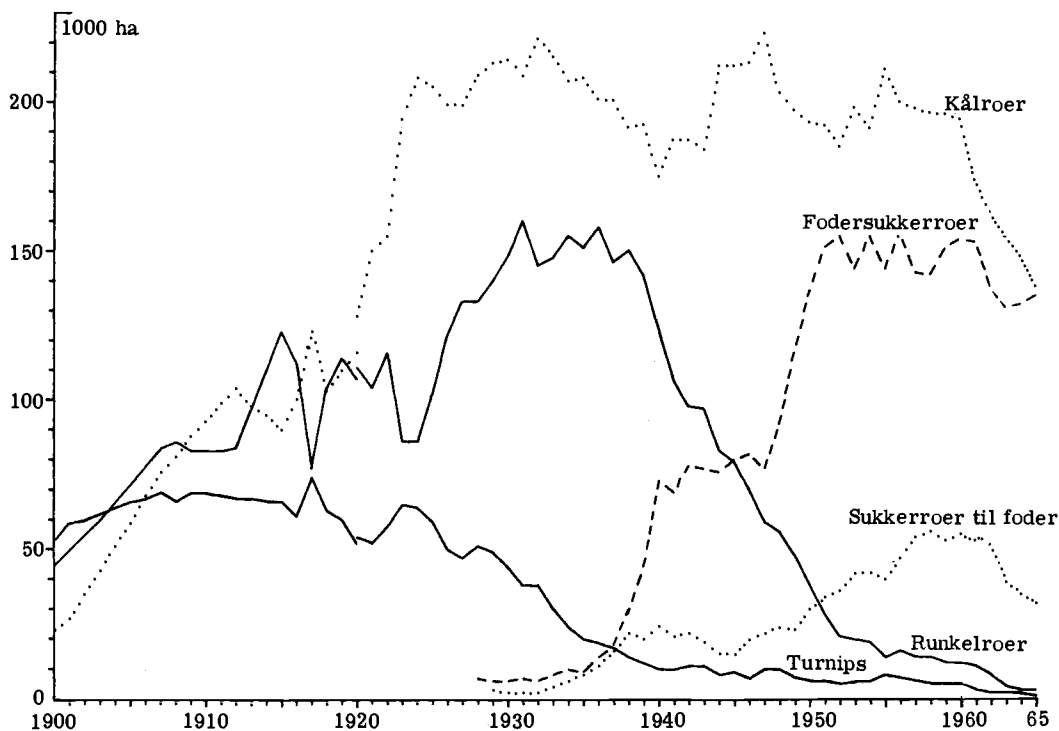


Fig. XIX. Foderroearalets sammensætning (jfr. tabel 64).

TABEL 68. Foderroarealets fordeling på landsdele  
Fodder beet area by districts

|   | Sjæl-<br>land | Born-<br>holm | Loll.-<br>Falster | Fyn          | Øst-<br>jylland | Nord-<br>jylland | Vest-<br>jylland | Syd-<br>jylland | Hele<br>landet |
|---|---------------|---------------|-------------------|--------------|-----------------|------------------|------------------|-----------------|----------------|
|   | 1             | 2             | 3                 | 4            | 5               | 6                | 7                | 8               | 9              |
| <b>A. Arealets fordeling</b>                            |               |               |                   |              |                 |                  |                  |                 |                |
| i absolutte tal <span style="float: right;">ha</span>   |               |               |                   |              |                 |                  |                  |                 |                |
| 1901 . . . . .  | 27301         | 1973          | 4687              | 15565        | 36383           | 22899            | 34277            | ...             | 143085         |
| 1907 . . . . .  | 41031         | 2970          | 7084              | 25055        | 60993           | 41342            | 59009            | ...             | 237484         |
| 1912 . . . . .  | 49378         | 4228          | 6618              | 27714        | 67235           | 43217            | 64524            | ...             | 262914         |
| 1915-19 gnostl. . . . .                                 | 55317         | 4571          | 7919              | 30171        | 70558           | 46886            | 66241            | ...             | 281663         |
| 1920-24 " . . . . .                                     | 61258         | 4883          | 9178              | 33825        | 75284           | 51970            | 73907            | 21230           | 331535         |
| 1925-29 " . . . . .                                     | <u>69623</u>  | <u>5372</u>   | <u>10362</u>      | <u>38291</u> | <u>86606</u>    | <u>62251</u>     | <u>90288</u>     | <u>25935</u>    | <u>388728</u>  |
| 1930-34 " . . . . .                                     | 70176         | 5299          | 9701              | 39569        | 89847           | 67906            | 98364            | 28166           | 409028         |
| 1935-39 " . . . . .                                     | <u>64985</u>  | <u>5077</u>   | <u>8484</u>       | <u>36491</u> | <u>87883</u>    | <u>70121</u>     | <u>100163</u>    | <u>28216</u>    | <u>401420</u>  |
| 1940-44 " . . . . .                                     | 65680         | 5198          | 7441              | 35814        | 85934           | 70280            | 100167           | 29340           | 399854         |
| 1945-49 " . . . . .                                     | 64078         | 5125          | 6593              | 35674        | 85466           | 69991            | 98216            | 28528           | 393671         |
| 1950-54 " . . . . .                                     | 61230         | 4827          | 5105              | 35505        | 86710           | 76900            | 108005           | 31418           | 409700         |
| 1955-59 " . . . . .                                     | 56554         | 4467          | 5062              | 35367        | 86754           | 81566            | 115855           | 33105           | 418730         |
| 1960-64 " . . . . .                                     | 40206         | 3609          | 4036              | 27863        | 75108           | 75285            | 109679           | 30357           | 366143         |
| 1965 . . . . .  | 28268         | 3140          | 1894              | 22140        | 62898           | 66839            | 96841            | 27071           | 309091         |
| <b>B. Arealets procent-</b>                             |               |               |                   |              |                 |                  |                  |                 |                |
| vise fordeling <span style="float: right;">pct.</span>  |               |               |                   |              |                 |                  |                  |                 |                |
| 1920-24 gnostl. . . . .                                 | 18,5          | 1,5           | 2,8               | 10,2         | 22,7            | 15,6             | 22,3             | 6,4             | 100,0          |
| 1925-29 " . . . . .                                     | 17,9          | 1,4           | 2,7               | 9,8          | 22,3            | 16,0             | 23,2             | 6,7             | 100,0          |
| 1930-34 " . . . . .                                     | 17,1          | 1,3           | 2,4               | 9,7          | 22,0            | 16,6             | 24,0             | 6,9             | 100,0          |
| 1935-39 " . . . . .                                     | 16,2          | 1,3           | 2,1               | 9,1          | 21,9            | 17,5             | 24,9             | 7,0             | 100,0          |
| 1940-44 " . . . . .                                     | 16,4          | 1,3           | 1,9               | 9,0          | 21,5            | 17,6             | 25,0             | 7,3             | 100,0          |
| 1945-49 " . . . . .                                     | 16,3          | 1,3           | 1,7               | 9,1          | 21,7            | 17,8             | 24,9             | 7,2             | 100,0          |
| 1950-54 " . . . . .                                     | 14,9          | 1,2           | 1,2               | 8,7          | 21,1            | 18,8             | 26,4             | 7,7             | 100,0          |
| 1955-59 " . . . . .                                     | 13,5          | 1,1           | 1,2               | 8,4          | 20,7            | 19,5             | 27,7             | 7,9             | 100,0          |
| 1960-64 " . . . . .                                     | 11,0          | 1,0           | 1,1               | 7,6          | 20,5            | 20,6             | 29,9             | 8,3             | 100,0          |
| 1965 . . . . .  | 9,1           | 1,0           | 0,6               | 7,2          | 20,4            | 21,6             | 31,3             | 8,8             | 100,0          |
| <b>C. Arealet i pct. af</b>                             |               |               |                   |              |                 |                  |                  |                 |                |
| omdriftsarealet <span style="float: right;">pct.</span> |               |               |                   |              |                 |                  |                  |                 |                |
| 1901 . . . . .  | 4,9           | 5,0           | 3,4               | 5,8          | 7,1             | 5,2              | 6,0              | ...             | 5,7            |
| 1907 . . . . .  | 7,4           | 7,5           | 5,4               | 9,5          | 12,1            | 9,3              | 10,5             | ...             | 9,6            |
| 1912 . . . . .  | 9,1           | 10,9          | 5,0               | 10,5         | 13,5            | 9,7              | 11,4             | ...             | 10,5           |
| 1915-19 gnostl. . . . .                                 | 10,5          | 12,1          | 6,0               | 11,8         | 14,7            | 10,7             | 12,0             | ...             | 11,6           |
| 1920-24 " . . . . .                                     | 11,7          | 12,8          | 7,0               | 13,2         | 15,8            | 12,0             | 13,3             | 10,1            | 12,6           |
| 1925-29 " . . . . .                                     | 13,4          | 14,0          | 8,1               | 14,9         | 18,1            | 14,0             | 15,6             | 12,1            | 14,7           |
| 1930-34 " . . . . .                                     | 14,2          | 14,5          | 7,9               | 16,0         | 19,3            | 15,3             | 16,6             | 12,2            | 15,5           |
| 1935-39 " . . . . .                                     | 13,0          | 13,8          | 6,9               | 15,0         | 18,7            | 15,5             | 16,3             | 11,7            | 15,0           |
| 1940-44 " . . . . .                                     | 13,2          | 13,5          | 5,9               | 14,5         | 18,3            | 15,5             | 16,2             | 11,9            | 14,8           |
| 1945-49 " . . . . .                                     | 13,0          | 12,9          | 5,2               | 14,4         | 18,4            | 15,4             | 15,8             | 11,6            | 14,7           |
| 1950-54 " . . . . .                                     | 12,7          | 12,3          | 4,1               | 14,4         | 18,6            | 16,8             | 17,0             | 12,1            | 15,2           |
| 1955-59 " . . . . .                                     | 11,7          | 11,8          | 3,9               | 14,6         | 18,5            | 17,6             | 17,9             | 12,4            | 15,3           |
| 1960-64 " . . . . .                                     | 8,4           | 9,5           | 3,2               | 11,6         | 16,2            | 16,3             | 16,5             | 11,1            | 13,4           |
| 1965 . . . . .  | 6,1           | 8,4           | 1,5               | 9,3          | 14,0            | 15,0             | 14,9             | 10,2            | 11,5           |

TRANSLATION. - Front column, A: area in hectares; B: percentage distribution of area; C: area as per cent of area in rotation.

TABEL 69. Foderroearealets fordeling på ejendomsstørrelsesgrupper  
Fodder beet area by size of farms

|  | 0,55-5<br>ha | 5-10<br>ha   | 10-15<br>ha  | 15-30<br>ha   | 30-60<br>ha  | 60-120<br>ha | 120 ha<br>og der-<br>over | I alt         |
|--|--------------|--------------|--------------|---------------|--------------|--------------|---------------------------|---------------|
|  | 1            | 2            | 3            | 4             | 5            | 6            | 7                         | 8             |
| <b>A. Arealets fordeling i absolutte tal</b>                   |              |              |              |               |              |              |                           |               |
|  | ha           |              |              |               |              |              |                           |               |
| 1919 . . . . .   | <u>21357</u> | <u>34646</u> | <u>34118</u> | <u>94271</u>  | <u>80148</u> | <u>23965</u> | <u>20023</u>              | <u>308528</u> |
| 1933 . . . . .   | 29251        | 59579        | 49393        | 129100        | 95210        | 26691        | 15160                     | 404384        |
| 1942 . . . . .   | <u>22219</u> | <u>58464</u> | <u>53649</u> | <u>131438</u> | <u>92158</u> | <u>23373</u> | <u>14868</u>              | <u>396169</u> |
| 1946 . . . . .   | <u>21246</u> | 61622        | 53920        | 127560        | 90034        | 24161        | 16154                     | 394697        |
| 1951 . . . . .   | 19357        | 66489        | 60475        | 136785        | 93820        | 23429        | 12558                     | 412913        |
| 1955 . . . . .   | 18600        | 69500        | 63500        | 139800        | 92700        | 22700        | 12400                     | 419200        |
| 1956 . . . . .   | 18442        | 69317        | 63653        | 142874        | 95250        | 23706        | 12491                     | 425733        |
| 1959 . . . . .   | 17575        | 70533        | 64694        | 143611        | 89458        | 20228        | 11207                     | 417306        |
| <b>B. Arealets procent-vise fordeling</b>                      |              |              |              |               |              |              |                           |               |
|  | pct.         |              |              |               |              |              |                           |               |
| 1919 . . . . .   | 6,9          | 11,2         | 11,1         | 30,5          | 26,0         | 7,8          | 6,5                       | 100,0         |
| 1933 . . . . .   | 7,2          | 14,7         | 12,2         | 31,9          | 23,6         | 6,6          | 3,8                       | 100,0         |
| 1942 . . . . .   | 5,6          | 14,7         | 13,5         | 33,2          | 23,3         | 5,9          | 3,8                       | 100,0         |
| 1946 . . . . .   | 5,4          | 15,6         | 13,7         | 32,3          | 22,8         | 6,1          | 4,1                       | 100,0         |
| 1951 . . . . .   | 4,7          | 16,1         | 14,7         | 33,1          | 22,7         | 5,7          | 3,0                       | 100,0         |
| 1955 . . . . .   | 4,4          | 16,6         | 15,1         | 33,4          | 22,1         | 5,4          | 3,0                       | 100,0         |
| 1956 . . . . .   | 4,3          | 16,3         | 14,9         | 33,6          | 22,4         | 5,6          | 2,9                       | 100,0         |
| 1959 . . . . .   | 4,2          | 16,9         | 15,5         | 34,4          | 21,4         | 4,9          | 2,7                       | 100,0         |
| <b>C. Foderroearealet i pct. af det samlede landbrugsareal</b> |              |              |              |               |              |              |                           |               |
|  | pct.         |              |              |               |              |              |                           |               |
| 1919 . . . . .   | 13,0         | 11,8         | 11,0         | 10,1          | 8,9          | 7,4          | 6,9                       | 9,6           |
| 1933 . . . . .   | 17,9         | 16,5         | 14,8         | 13,3          | 11,2         | 9,2          | 7,3                       | 12,7          |
| 1942 . . . . .   | 16,3         | 16,1         | 14,6         | 12,8          | 11,1         | 9,2          | 7,5                       | 12,5          |
| 1946 . . . . .   | 16,8         | 16,0         | 14,5         | 12,9          | 10,9         | 9,2          | 7,8                       | 12,4          |
| 1951 . . . . .   | 16,4         | 17,3         | 15,9         | 13,6          | 11,7         | 9,2          | 6,5                       | 13,1          |
| 1955 . . . . .   | 17,7         | 18,3         | 16,5         | 13,9          | 11,7         | 9,4          | 6,9                       | 13,6          |
| 1956 . . . . .   | 17,6         | 18,2         | 16,5         | 14,2          | 11,9         | 9,7          | 6,8                       | 13,7          |
| 1959 . . . . .   | 16,2         | 18,0         | 16,4         | 14,0          | 11,5         | 8,9          | 6,1                       | 13,4          |

Anm. Vedrørende materialets art og omfang se noterne til tabel 5. Se endvidere noterne til tabel 67.

TRANSLATION. - Heading, Columns 1-7: size of farms; 8: total. - Front column, A: area in hectares; B: percentage distribution of area; C: fodder beet area as per cent of total agricultural area.

TABEL 70. Høstudbyttet (rodudbyttet) af rodfrugter  
Crop yield of root crops (roots)

|                       | Kar-<br>tofler | Kål-<br>roer | Tur-<br>nips | Runkel-<br>roer | Foder-<br>sukker-<br>roer | Sukker-<br>roer til<br>foder | Sukker-<br>roer til<br>fabrik | Gule-<br>rødder | Rod-<br>frugter<br>i alt | Heraf<br>foder-<br>roer<br>i alt |
|-----------------------|----------------|--------------|--------------|-----------------|---------------------------|------------------------------|-------------------------------|-----------------|--------------------------|----------------------------------|
|                       | 1              | 2            | 3            | 4               | 5                         | 6                            | 7                             | 8               | 9                        | 10                               |
| ----- 1000 tons ----- |                |              |              |                 |                           |                              |                               |                 |                          |                                  |
| 1900 . . . . .        | 594            | 1005         | 1960         | 2165            | -                         | -                            | 421                           | 210             | 6355                     | 5340                             |
| 1901 . . . . .        | 552            | 1112         | 2035         | 2231            | -                         | -                            | 456                           | 217             | 6603                     | 5595                             |
| 1902 . . . . .        | 688            | 1509         | 2264         | 1763            | -                         | -                            | 277                           | 190             | 6691                     | 5726                             |
| 1903 . . . . .        | 642            | 2025         | 2426         | 2756            | -                         | -                            | 419                           | 215             | 8483                     | 7422                             |
| 1904 . . . . .        | 616            | 2166         | 2366         | 2464            | -                         | -                            | 357                           | 196             | 8165                     | 7192                             |
| 1905 . . . . .        | 746            | 2518         | 2271         | 3640            | -                         | -                            | 512                           | 229             | 9916                     | 8658                             |
| 1906 . . . . .        | 727            | 3123         | 2596         | 3925            | -                         | -                            | 475                           | 253             | 11099                    | 9897                             |
| 1907 . . . . .        | 619            | 3408         | 2841         | 3776            | -                         | -                            | 406                           | 247             | 11297                    | 10272                            |
| 1908 . . . . .        | 772            | 3728         | 2670         | 4285            | -                         | -                            | 451                           | 256             | 12162                    | 10939                            |
| 1909 . . . . .        | 648            | 4065         | 2815         | 4334            | -                         | -                            | 485                           | 230             | 12577                    | 11444                            |
| 1910 . . . . .        | 832            | 4525         | 2836         | 4570            | -                         | -                            | 742                           | 245             | 13750                    | 12176                            |
| 1911 . . . . .        | 823            | 3811         | 2276         | 3963            | -                         | -                            | 735                           | 202             | 11810                    | 10252                            |
| 1912 . . . . .        | 826            | 5261         | 2862         | 4678            | -                         | -                            | 1052                          | 236             | 14915                    | 13037                            |
| 1913 . . . . .        | 1104           | 4910         | 2881         | 5220            | -                         | -                            | 929                           | 218             | 15262                    | 13229                            |
| 1914 . . . . .        | 1004           | 3845         | 2384         | 6174            | -                         | -                            | 962                           | 209             | 14578                    | 12612                            |
| 1915 . . . . .        | 1073           | 4306         | 2657         | 6338            | -                         | -                            | 825                           | 191             | 15390                    | 13492                            |
| 1916 . . . . .        | 674            | 4532         | 2294         | 4621            | -                         | -                            | 736                           | 150             | 13007                    | 11597                            |
| 1917 . . . . .        | 868            | 5482         | 2750         | 4214            | -                         | -                            | 883                           | 104             | 14301                    | 12550                            |
| 1918 . . . . .        | 1105           | 4559         | 2335         | 5267            | -                         | -                            | 944                           | 130             | 14340                    | 12291                            |
| 1919 . . . . .        | 1445           | 4604         | 2112         | 5115            | -                         | -                            | 1017                          | 127             | 14420                    | 11958                            |
| 1920 u. Sdj..         | <u>1194</u>    | <u>5173</u>  | <u>1959</u>  | <u>4609</u>     | -                         | -                            | <u>847</u>                    | <u>104</u>      | <u>13886</u>             | <u>11845</u>                     |
| 1920 m. Sdj.          | 1233           | 5583         | 2012         | 4743            | -                         | -                            | 848                           | 115             | 14534                    | 12453                            |
| 1921 . . . . .        | 1366           | 6845         | 2026         | 4798            | -                         | -                            | 869                           | 108             | 16012                    | 13777                            |
| 1922 . . . . .        | 1340           | 7079         | 2326         | 5457            | -                         | -                            | 573                           | 134             | 16909                    | 14996                            |
| 1923 . . . . .        | 1238           | 10527        | 2844         | 3714            | -                         | -                            | 765                           | 100             | 19188                    | 17185                            |
| 1924 . . . . .        | 736            | 10256        | 2650         | 4189            | -                         | -                            | 965                           | 93              | 18889                    | 17188                            |
| 1925 . . . . .        | 1311           | 10410        | 2445         | 6114            | -                         | -                            | 1209                          | 79              | 21568                    | 19048                            |
| 1926 . . . . .        | 812            | 11089        | 2357         | 7784            | -                         | -                            | 984                           | 108             | 23134                    | 21338                            |
| 1927 . . . . .        | 565            | 9850         | 2022         | 6692            | -                         | -                            | 1095                          | 103             | 20327                    | 18667                            |
| 1928 . . . . .        | 1172           | 12278        | 2523         | 7848            | -                         | -                            | 1282                          | 148             | 25251                    | 22797                            |
| 1929 . . . . .        | 1080           | 11871        | 2384         | 8104            | -                         | -                            | 912                           | 135             | 24486                    | 22494                            |
| 1930 . . . . .        | 1000           | 12789        | 2186         | 10025           | 56                        | 1045                         | 133                           | 27234           | 25189                    |                                  |
| 1931 . . . . .        | 899            | 11512        | 1728         | 7967            | 46                        | 769                          | 143                           | 23064           | 21396                    |                                  |
| 1932 . . . . .        | 1324           | 13734        | 1862         | 10485           | 61                        | 1427                         | 185                           | 29078           | 26327                    |                                  |
| 1933 . . . . .        | 1349           | 12752        | 1411         | 9910            | 168                       | 1613                         | 151                           | 27354           | 24392                    |                                  |
| 1934 . . . . .        | 1395           | 11749        | 1087         | 8232            | 194                       | 908                          | 156                           | 23721           | 21418                    |                                  |
| 1935 . . . . .        | 1240           | 11700        | 883          | 9585            | 486                       | 301                          | 1640                          | 146             | 25981                    | 23101                            |
| 1936 . . . . .        | 1311           | 11972        | 848          | 9374            | 668                       | 410                          | 1465                          | 131             | 26179                    | 23403                            |
| 1937 . . . . .        | 1346           | 11366        | 701          | 8994            | 915                       | 650                          | 1556                          | 129             | 25657                    | 22755                            |
| 1938 . . . . .        | 1456           | 11619        | 652          | 9206            | 1545                      | 860                          | 1410                          | 133             | 26881                    | 24015                            |
| 1939 . . . . .        | 1224           | 11835        | 550          | 9022            | 2378                      | 860                          | 1650                          | 142             | 27661                    | 24787                            |
| 1940 . . . . .        | 1352           | 11371        | 433          | 7106            | 3562                      | 938                          | 1570                          | 122             | 26454                    | 23532                            |
| 1941 . . . . .        | 1316           | 11360        | 456          | 6041            | 3281                      | 808                          | 1765                          | 128             | 25155                    | 22074                            |
| 1942 . . . . .        | 1667           | 11296        | 459          | 4977            | 3325                      | 760                          | 1592                          | 162             | 24238                    | 20979                            |
| 1943 . . . . .        | 1942           | 10779        | 461          | 5327            | 3649                      | 710                          | 1460                          | 132             | 24460                    | 21058                            |
| 1944 . . . . .        | 1409           | 10304        | 286          | 3807            | 3006                      | 478                          | 1271                          | 91              | 20652                    | 17972                            |
| 1945 . . . . .        | 1608           | 11767        | 343          | 4046            | 3546                      | 545                          | 1290                          | 88              | 23233                    | 20335                            |
| 1946 . . . . .        | 1810           | 12458        | 312          | 3422            | 3430                      | 719                          | 1533                          | 67              | 23751                    | 20408                            |
| 1947 . . . . .        | 1826           | 10260        | 332          | 2415            | 2828                      | 695                          | 1455                          | 61              | 19872                    | 16591                            |
| 1948 . . . . .        | 2938           | 9793         | 346          | 2929            | 4353                      | 1001                         | 1711                          | 84              | 23155                    | 18506                            |
| 1949 . . . . .        | 1794           | 11072        | 280          | 2634            | 5669                      | 1008                         | 2130                          | 63              | 24650                    | 20726                            |



TABEL 70. Høstudbyttet (rodudbyttet) af rodfrugter  
(fortsat) Crop yield of root crops (roots) (cont.)

|                       | Kar-<br>tofler | Kål-<br>roer | Tur-<br>nips | Runkel-<br>roer | Foder-<br>sukker-<br>roer | Sukker-<br>roer til<br>foder | Sukker-<br>roer til<br>fabrik | Gule-<br>rødder | Rod-<br>frugter<br>i alt | Heraf<br>foder-<br>roer<br>i alt |
|-----------------------|----------------|--------------|--------------|-----------------|---------------------------|------------------------------|-------------------------------|-----------------|--------------------------|----------------------------------|
|                       | 1              | 2            | 3            | 4               | 5                         | 6                            | 7                             | 8               | 9                        | 10                               |
| ----- 1000 tons ----- |                |              |              |                 |                           |                              |                               |                 |                          |                                  |
| 1950 . . . . .        | 1850           | 11366        | 246          | 2015            | 6537                      | 1274                         | 2625                          | 49              | 25962                    | 21487                            |
| 1951 . . . . .        | 1950           | 10830        | 210          | 1382            | 6737                      | 1371                         | 2455                          | 41              | 24976                    | 20571                            |
| 1952 . . . . .        | 2320           | 10724        | 192          | 801             | 5571                      | 1198                         | 2045                          | 44              | 22895                    | 18530                            |
| 1953 . . . . .        | 1885           | 12572        | 259          | 1141            | 7133                      | 1848                         | 2488                          | 39              | 27365                    | 22992                            |
| 1954 . . . . .        | 1938           | 11658        | 265          | 817             | 5853                      | 1353                         | 1694                          | 22              | 23600                    | 19968                            |
| 1955 . . . . .        | 1442           | 10022        | 274          | 668             | 6059                      | 1515                         | 2022                          | 23              | 22025                    | 18561                            |
| 1956 . . . . .        | 2140           | 12341        | 324          | 819             | 7368                      | 2007                         | 2312                          | 33              | 27344                    | 22892                            |
| 1957 . . . . .        | 1781           | 11466        | 250          | 718             | 6506                      | 2183                         | 3064                          | 14              | 25982                    | 21137                            |
| 1958 . . . . .        | 1558           | 11541        | 218          | 748             | 6698                      | 2311                         | 3240                          | 16              | 26330                    | 21532                            |
| 1959 . . . . .        | 1731           | 8793         | 128          | 447             | 5097                      | 1638                         | 1593                          | 9               | 19436                    | 16112                            |
| 1960 . . . . .        | 1963           | 12326        | 246          | 707             | 8116                      | 2580                         | 2230                          | 11              | 28179                    | 23986                            |
| 1961 . . . . .        | 1490           | 11232        | 148          | 526             | 7268                      | 2290                         | 1397                          | 9               | 24360                    | 21473                            |
| 1962 . . . . .        | 1162           | 9244         | 95           | 371             | 5577                      | 1967                         | 1440                          | 8               | 19864                    | 17262                            |
| 1963 . . . . .        | 1334           | 9574         | 103          | 200             | 6189                      | 1656                         | 2598                          | 8               | 21662                    | 17730                            |
| 1964 . . . . .        | 1213           | 9642         | 77           | 159             | 6506                      | 1603                         | 3154                          | 3               | 22357                    | 17990                            |
| 1965 . . . . .        | 937            | 8367         | 64           | 131             | 5378                      | 1136                         | 1883                          | 2               | 17898                    | 15078                            |

TRANSLATION. - Heading, Column 1: potatoes; 2: swedes; 3: turnips; 4: mangolds; 5: fodder sugar beets; 6: sugar beets for feed; 7: beets for sugar production; 8: carrots; 9: root crops, total; 10: of which fodder beets, total.

#### NOTER TIL TABEL 70

Opgørelsen af rodfrugtafgrødernes rodudbytte er foretaget på grundlag af arealerne med de pågældende afgrøder og indberetninger fra samtlige kommunalbestyrelser med oplysninger om det gennemsnitlige mængdeudbytte pr. ha for de enkelte afgrøder. Indberetningerne er af kommunalbestyrelserne udarbejdet på grundlag af gennemsnitsudbyttet på et udsnit af landbrugsejendommene i kommunen. For hele landet udgør dette udsnit nu ca. 12000 ejendomme.

De anførte tal afviger fra de i den årlige Landbrugsstatistik offentliggjorte tal, dels fordi cikorie-rødder som omtalt ikke medtages under rodfrugter, og dels fordi det i visse tilfælde har været nødvendigt at revidere det i Landbrugsstatistikken offentliggjorte udbytte.

For årene 1900-1929 og 1937-1965 er anvendt de i Landbrugsstatistikken senest offentliggjorte tal. I årene 1900-1907 og 1915 er høstudbyttet i tons omregnet fra opgørelser i tdr.; der er herved anvendt følgende omregningsfaktorer:

|                  |          |
|------------------|----------|
| 1 td. kartofler  | = 100 kg |
| 1 td. kålroer    | = 90 kg  |
| 1 td. turnips    | = 80 kg  |
| 1 td. runkelroer | = 90 kg  |
| 1 td. gulerødder | = 80 kg  |

For 1929 er den i Landbrugsstatistikken offentliggjorte høst af rodfrugter i 1929 revideret i nærværende publikation, da den offentliggjorte høst er beregnet på grundlag af foreløbige arealtal. Offentliggørelsen af de reviderede arealtal for 1929 fremkom i august 1931. Årsagen til revisionen af arealtallene må søges i opgørelsen af landets samlede areal i 1929, idet denne medførte, at de tidligere offentliggjorte arealtal for 1929 måtte revideres. Der blev imidlertid ikke dengang foretaget nogen revision af den på grundlag af de foreløbige arealtal beregnede høst. For at få fuld sammenlignelighed mellem de anførte tal ved nærværende historiske undersøgelser er høstudbyttet som nævnt revideret.

De reviderede høsttal fremkommer ved at multiplicere de reviderede arealer for hvert amt med det tilsvarende gennemsnitlige udbytte for de enkelte afgrøder. Ved beregningen er anvendt de offentliggjorte gennemsnitlige udbytter. Ved de årlige høst-opgørelser multipliceres de enkelte kommuners areal med de tilsvarende gennemsnitlige udbytter, men dette har ikke været muligt ved denne revision.

1930 - 1938: For årene 1930-1935 er høstudbyttet for hele landet (landkommunerne + byer) beregnet på følgende måde: Til høstudbyttet i landkommunerne i 1930 og 1931 er lagt høstudbyttet i byerne i 1929, og til høstudbyttet i landkommunerne i 1932, 1933, 1934 og 1935 er lagt høstudbyttet i byerne i 1933.

I 1936 er anvendt høsten i byerne i 1937.

Det i nærværende publikation anvendte høstudbytte i byerne er følgende:

|                                 | 1929               | 1933 | 1937 | 1938 |
|---------------------------------|--------------------|------|------|------|
|                                 | ———— 1000 hkg ———— |      |      |      |
| Kartofler . . . . .             | 219                | 218  | 220  | 236  |
| Kålroer . . . . .               | 1524               | 1543 | 1336 | 1362 |
| Turnips . . . . .               | 345                | 184  | 89   | 84   |
| Runkelroer . . . . .            | } 1246             | 1564 | 1462 | 1549 |
| Fodersukkerroer . . . . .       |                    |      | 187  | 273  |
| Sukkerroer til foder . . . . .  | } 319              | 551  | 71   | 156  |
| Sukkerroer til fabrik . . . . . |                    |      | 515  | 473  |
| Gulerødder . . . . .            | 29                 | 27   | 28   | 33   |
| Rodfrugter i alt . . . . .      | 3682               | 4087 | 3908 | 4166 |

For årene 1929-1936 findes der ikke oplysninger om det gennemsnitlige høstudbytte for sukkerroer til foder, selvom der findes oplysninger om arealerne med denne afgrøde. På grundlag af antagelsen, at det gennemsnitlige høstudbytte for sukkerroer til foder er det samme som for sukkerroer til fabrik, har man foretaget en beregning af den samlede sukkerroehøsts fordeling på sukkerroer til fabrik og sukkerroer til foderbrug på grundlag af arealfordelingen for de enkelte landsdele. Denne fordeling er beregnet og anvendt i nærværende publikation for årene 1930-1936, idet man ikke har ment det forsvarligt at gøre det tilsvarende for 1929 på grund af den før omtalte revision af høstudbyttet i dette år.

Høstudbyttet for byerne er fordelt på tilsvarende måde på de to afgrøder for hele landet, idet der ikke findes specifikation på landsdele. Denne fordeling er også foretaget for 1937 og 1938.

#### NOTER TIL TABEL 71

Omregning af rodfrugternes høstudbytte til foderværdi er sket for Øerne og Jylland hver for sig, idet der er beregnet en omregningsfaktor for hvert år for Øerne og Jylland på grundlag af årets tørstofprocenter og følgende omsætningsforhold, der er anvendt i hele perioden:

|                                 |     |                      |
|---------------------------------|-----|----------------------|
| Kartofler . . . . .             | 1   | kg tørstof = 1 f. e. |
| Kålroer . . . . .               | 1,1 | " " = 1 "            |
| Turnips . . . . .               | 1,1 | " " = 1 "            |
| Runkelroer . . . . .            | 1,1 | " " = 1 "            |
| Fodersukkerroer . . . . .       | 1,1 | " " = 1 "            |
| Sukkerroer til foder . . . . .  | 1,1 | " " = 1 "            |
| Sukkerroer til fabrik . . . . . | 1   | " " = 1 "            |
| Gulerødder . . . . .            | 1,1 | " " = 1 "            |

De i tabellerne for de enkelte rodfrugtafgrøder anførte tørstofprocenter er anvendt ved beregning af rodfrugtudbyttets foderværdi. De anførte tørstofprocenter hidrører fra Landbrugsstatistikken.

I årene 1900-1903 er der ikke foretaget nogen tørstofbestemmelse, hvorfor der er anvendt den gennemsnitlige tørstofprocent for årene 1904-1913.

1904-1914: For årene 1904-1907 er der ikke opgjort tørstofprocenter for kartofler, hvorfor der er anvendt den i de følgende år gældende, 23,8 pct.

For kartofler (for årene 1908-1925) og sukker-

roer (for årene 1904-1925) er der kun opgjort en fælles tørstofprocent for hele landet.

For årene 1924-1934 findes der ikke oplysninger om fordelingen af høstudbyttet af runkelroer og fodersukkerroer på disse afgrøder, endskønt det i høstoppørelsen er oplyst at dyrkningen af fodersukkerroer i større omfang begyndte i 1924. Opgørelse af tørstofindholdet findes for begge afgrøder fra 1926, og arealfordelingen findes oplyst fra 1928. På grundlag af arealfordelingen og de nævnte tørstofprocenter er omregningen til f. e. for årene 1928-1934 foretaget ved for hver landsdel for de enkelte år at beregne en gennemsnitsfaktor på grundlag af landsdelens arealer af henholdsvis runkelroer og fodersukkerroer, og så anvende denne gennemsnitsfaktor på det for landsdelen oplyste samlede høstudbytte af runkelroer + fodersukkerroer i tons.

1930-1938: Da høstoppørelsen i disse år kun indeholder oplysninger om landkommunernes høstudbytte fordelt på landsdele kan den nævnte principielle fremgangsmåde kun anvendes for landkommunerne. Høstudbyttets foderværdi i byerne findes oplyst for 1929, 1933 og 1938 i forbindelse med de pågældende års høstoppørelse. Disse høstudbytter anvendes som direkte tillæg til den beregnede høst i landkommunerne, idet høsten i byerne i 1929 er lagt til i 1930 og 1931, medens høsten i byerne i 1933 er

Fortsættes side 124

TABEL 71. **Rodfrugtudbyttets foderværdi**  
Fodder value of root crop yield

|                | Kar-<br>tofler | Kål-<br>roer | Tur-<br>nips | Runkel-<br>roer | Foder-<br>sukker-<br>roer | Sukker-<br>roer til<br>foder | Sukker-<br>roer til<br>fabrik | Gule-<br>rødder | Rod-<br>frugter<br>i alt | Heraf<br>foder-<br>roer<br>i alt |
|----------------|----------------|--------------|--------------|-----------------|---------------------------|------------------------------|-------------------------------|-----------------|--------------------------|----------------------------------|
|                | 1              | 2            | 3            | 4               | 5                         | 6                            | 7                             | 8               | 9                        | 10                               |
| mill. f. e.    |                |              |              |                 |                           |                              |                               |                 |                          |                                  |
| 1900 . . . . . | 141            | 112          | 170          | 249             | -                         | -                            | 100                           | 23              | 795                      | 554                              |
| 1901 . . . . . | 131            | 124          | 178          | 257             | -                         | -                            | 108                           | 24              | 822                      | 583                              |
| 1902 . . . . . | 164            | 168          | 195          | 203             | -                         | -                            | 66                            | 21              | 817                      | 587                              |
| 1903 . . . . . | 153            | 224          | 210          | 317             | -                         | -                            | 100                           | 23              | 1027                     | 774                              |
| 1904 . . . . . | 146            | 252          | 220          | 328             | -                         | -                            | 85                            | 22              | 1053                     | 822                              |
| 1905 . . . . . | 178            | 281          | 191          | 417             | -                         | -                            | 122                           | 24              | 1213                     | 913                              |
| 1906 . . . . . | 173            | 369          | 226          | 433             | -                         | -                            | 113                           | 28              | 1342                     | 1056                             |
| 1907 . . . . . | 147            | 381          | 236          | 452             | -                         | -                            | 97                            | 27              | 1340                     | 1096                             |
| 1908 . . . . . | 184            | 412          | 243          | 465             | -                         | -                            | 107                           | 28              | 1439                     | 1148                             |
| 1909 . . . . . | 154            | 414          | 234          | 449             | -                         | -                            | 115                           | 25              | 1391                     | 1122                             |
| 1910 . . . . . | 198            | 481          | 232          | 484             | -                         | -                            | 176                           | 28              | 1599                     | 1225                             |
| 1911 . . . . . | 196            | 395          | 204          | 472             | -                         | -                            | 175                           | 22              | 1464                     | 1093                             |
| 1912 . . . . . | 197            | 625          | 238          | 573             | -                         | -                            | 250                           | 26              | 1909                     | 1462                             |
| 1913 . . . . . | 263            | 531          | 246          | 598             | -                         | -                            | 221                           | 25              | 1884                     | 1400                             |
| 1914 . . . . . | 239            | 409          | 176          | 679             | -                         | -                            | 229                           | 22              | 1754                     | 1286                             |
| 1915 . . . . . | 255            | 489          | 241          | 747             | -                         | -                            | 197                           | 21              | 1950                     | 1498                             |
| 1916 . . . . . | 160            | 502          | 204          | 496             | -                         | -                            | 175                           | 16              | 1553                     | 1218                             |
| 1917 . . . . . | 207            | 581          | 216          | 425             | -                         | -                            | 210                           | 11              | 1650                     | 1233                             |
| 1918 . . . . . | 263            | 494          | 173          | 544             | -                         | -                            | 225                           | 15              | 1714                     | 1226                             |
| 1919 . . . . . | 344            | 508          | 173          | 575             | -                         | -                            | 242                           | 14              | 1856                     | 1270                             |
| 1920 u. Sdj..  | <u>284</u>     | <u>597</u>   | <u>167</u>   | <u>510</u>      | -                         | -                            | <u>202</u>                    | <u>11</u>       | <u>1771</u>              | <u>1285</u>                      |
| 1920 m. Sdj.   | 293            | 644          | 172          | 525             | -                         | -                            | 202                           | 12              | 1848                     | 1353                             |
| 1921 . . . . . | 325            | 730          | 173          | 539             | -                         | -                            | 207                           | 13              | 1987                     | 1455                             |
| 1922 . . . . . | 319            | 813          | 199          | 618             | -                         | -                            | 136                           | 15              | 2100                     | 1645                             |
| 1923 . . . . . | 294            | 1161         | 236          | <u>396</u>      | -                         | -                            | 182                           | 11              | 2280                     | 1804                             |
| 1924 . . . . . | 175            | 1152         | 223          | 424             | -                         | -                            | 230                           | 10              | 2214                     | 1809                             |
| 1925 . . . . . | 312            | 1114         | 209          | 635             | -                         | -                            | 288                           | 9               | 2567                     | 1967                             |
| 1926 . . . . . | 193            | 1203         | 195          | 766             | -                         | -                            | 234                           | 12              | 2603                     | 2176                             |
| 1927 . . . . . | 120            | 1061         | 164          | 658             | -                         | -                            | 249                           | 11              | 2263                     | 1894                             |
| 1928 . . . . . | 265            | 1345         | 211          | 858             | -                         | -                            | 296                           | 16              | 2991                     | 2430                             |
| 1929 . . . . . | 264            | 1298         | 206          | 912             | -                         | -                            | 217                           | 16              | 2913                     | 2432                             |
| 1930 . . . . . | 228            | 1311         | 173          | 993             | -                         | 13                           | 248                           | 15              | 2981                     | 2505                             |
| 1931 . . . . . | 206            | 1323         | 149          | 912             | -                         | 11                           | 180                           | 16              | 2797                     | 2411                             |
| 1932 . . . . . | 307            | 1427         | 149          | 978             | -                         | 14                           | 295                           | 19              | 3189                     | 2587                             |
| 1933 . . . . . | 327            | 1407         | 120          | 1093            | -                         | 35                           | 393                           | 17              | 3392                     | 2672                             |
| 1934 . . . . . | 326            | 1125         | 80           | 752             | -                         | 34                           | 185                           | 14              | 2516                     | 2005                             |
| 1935 . . . . . | 303            | 1151         | 70           | 986             | 60                        | 58                           | 394                           | 15              | 3037                     | 2340                             |
| 1936 . . . . . | 310            | 1398         | 76           | 1097            | 88                        | 86                           | 360                           | 14              | 3429                     | 2759                             |
| 1937 . . . . . | 334            | 1240         | 68           | 1007            | 126                       | 131                          | 381                           | 15              | 3302                     | 2587                             |
| 1938 . . . . . | 335            | 1178         | 56           | 976             | 209                       | 161                          | 315                           | 15              | 3245                     | 2591                             |
| 1939 . . . . . | 278            | 1175         | 45           | 1036            | 330                       | 165                          | 391                           | 15              | 3435                     | 2766                             |
| 1940 . . . . . | 322            | 1224         | 38           | 917             | 589                       | 196                          | 386                           | 13              | 3685                     | 2977                             |
| 1941 . . . . . | 302            | 1250         | 38           | 769             | 532                       | 167                          | 444                           | 15              | 3517                     | 2771                             |
| 1942 . . . . . | 372            | 1174         | 37           | 556             | 479                       | 146                          | 363                           | 19              | 3146                     | 2411                             |
| 1943 . . . . . | 448            | 1115         | 39           | 628             | 549                       | 141                          | 333                           | 15              | 3268                     | 2487                             |
| 1944 . . . . . | 332            | 1056         | 23           | 443             | 460                       | 87                           | 297                           | 11              | 2709                     | 2080                             |
| 1945 . . . . . | 365            | 1226         | 30           | 479             | 539                       | 101                          | 300                           | 10              | 3050                     | 2385                             |
| 1946 . . . . . | 392            | 1337         | 28           | 396             | 534                       | 135                          | 362                           | 8               | 3192                     | 2438                             |
| 1947 . . . . . | 454            | 1184         | 36           | 311             | 414                       | 135                          | 356                           | 8               | 2898                     | 2088                             |
| 1948 . . . . . | 650            | 958          | 30           | 360             | 688                       | 184                          | 405                           | 10              | 3285                     | 2230                             |
| 1949 . . . . . | 397            | 1107         | 27           | 315             | 875                       | 186                          | 491                           | 8               | 3406                     | 2518                             |

TABEL 71. **Rodfrugtudbyttets foderværdi**  
(fortsat) Fodder value of root crop yield (cont.)

|                | Kar-<br>tofler | Kål-<br>roer | Tur-<br>nips | Runkel-<br>roer | Foder-<br>sukker-<br>roer | Sukker-<br>roer til<br>foder | Sukker-<br>roer til<br>fabrik | Gule-<br>rødder | Rod-<br>frugter<br>i alt | Heraf<br>foder-<br>roer<br>i alt |
|----------------|----------------|--------------|--------------|-----------------|---------------------------|------------------------------|-------------------------------|-----------------|--------------------------|----------------------------------|
|                | 1              | 2            | 3            | 4               | 5                         | 6                            | 7                             | 8               | 9                        | 10                               |
| — mill.f.e. —  |                |              |              |                 |                           |                              |                               |                 |                          |                                  |
| 1950 . . . . . | 391            | 1171         | 20           | 239             | 1020                      | 231                          | 604                           | 5               | 3681                     | 2686                             |
| 1951 . . . . . | 416            | 1148         | 18           | 178             | 1096                      | 254                          | 574                           | 5               | 3689                     | 2699                             |
| 1952 . . . . . | 488            | 1189         | 17           | 107             | 938                       | 224                          | 442                           | 6               | 3411                     | 2481                             |
| 1953 . . . . . | 399            | 1362         | 24           | 144             | 1166                      | 335                          | 595                           | 5               | 4030                     | 3036                             |
| 1954 . . . . . | 380            | 1240         | 23           | 104             | 964                       | 253                          | 390                           | 3               | 3357                     | 2587                             |
| 1955 . . . . . | 307            | 1029         | 24           | 81              | 928                       | 257                          | 454                           | 3               | 3083                     | 2322                             |
| 1956 . . . . . | 444            | 1396         | 30           | 115             | 1248                      | 388                          | 576                           | 4               | 4201                     | 3181                             |
| 1957 . . . . . | 369            | 1242         | 24           | 95              | 1008                      | 401                          | 730                           | 2               | 3871                     | 2772                             |
| 1958 . . . . . | 316            | 1274         | 20           | 99              | 998                       | 420                          | 768                           | 2               | 3897                     | 2813                             |
| 1959 . . . . . | 392            | 965          | 12           | 69              | 827                       | 301                          | 409                           | 1               | 2976                     | 2175                             |
| 1960 . . . . . | 407            | 1283         | 23           | 92              | 1207                      | 462                          | 517                           | 1               | 3992                     | 3068                             |
| 1961 . . . . . | 328            | 1171         | 14           | 66              | 1066                      | 393                          | 340                           | 1               | 3379                     | 2711                             |
| 1962 . . . . . | 259            | 1066         | 9            | 53              | 889                       | 361                          | 349                           | 1               | 2987                     | 2379                             |
| 1963 . . . . . | 296            | 1060         | 10           | 28              | 958                       | 302                          | 600                           | 1               | 3255                     | 2359                             |
| 1964 . . . . . | 271            | 1123         | 7            | 23              | 1025                      | 299                          | 778                           | 0               | 3526                     | 2477                             |
| 1965 . . . . . | 215            | 943          | 6            | 18              | 817                       | 204                          | 441                           | 0               | 2644                     | 1988                             |

TRANSLATION. - Heading, Column 1: potatoes; 2: swedes; 3: turnips; 4: mangolds; 5: fodder sugar beets; 6: sugar beets for feed; 7: beets for sugar production; 8: carrots; 9: root crops, total; 10: of which fodder beets total.

NOTER TIL TABEL 71 FORTSAT FRA SIDE 122.

lagt til i årene 1932-1935. For 1936, 1937 og 1938 anvendes den høst for byerne for 1938, der er bestemt ved fra den i Landbrugsstatistikken 1939 anførte høst for 1938 for hele landet (landkommuner + byer) at trække den høst for 1938 der findes i Landbrugsstatistikken 1938 for landkommunerne alene. Årsagen til at man ikke anvender den i Landbrugsstatistikken 1938 offentliggjorte høst for byerne i 1938 er, at der inden Landbrugsstatistikken 1939 udkom, er foretaget revision i byhøsten 1938.

For årene 1929-1933 findes der kun et samlet høstudbytte for byerne for sukkerroer til foder og sukkerroer til fabrik. Dette samlede udbytte deles i forhold til de to afgrøders høstudbytte i byerne i tons, og denne fordeling er som omtalt foretaget på grundlag af arealernes fordeling på de to afgrøder.

Herefter kan der opstilles følgende oversigt over de anvendte høstudbytter i byerne.

1929 1933 1938

|                                 | — mill. f. e. — |                   |      |
|---------------------------------|-----------------|-------------------|------|
| Kartofler . . . . .             | 5,2             | 5,3               | 5,5  |
| Kålroer . . . . .               | 16,6            | 17,0              | 13,8 |
| Turnips . . . . .               | 3,0             | 1,6               | 0,7  |
| Runkelroer . . . . .            | 14,0            | 17,3 <sup>1</sup> | 16,6 |
| Fodersukkerroer . . . . .       |                 |                   | 3,7  |
| Sukkerroer til foder . . . . .  | 0,4             | 1,3               | 2,9  |
| Sukkerroer til fabrik . . . . . | 7,2             | 12,1              | 10,6 |
| Gulerødder . . . . .            | 0,3             | 0,3               | 0,4  |
| Rodfrugter i alt . . . . .      | 46,7            | 54,9              | 54,2 |

<sup>1</sup> Fra 1935 er runkelroer og fodersukkerroer i tabel 71 givet hver for sig, hvorfor byernes udbytte i 1933 er fordelt i forholdet 85:15, hvilket giver 14,7 mill. f. e. for runkelroer og 2,6 mill. f. e. for fodersukkerroer; dette svarer til arealernes fordeling i byerne.

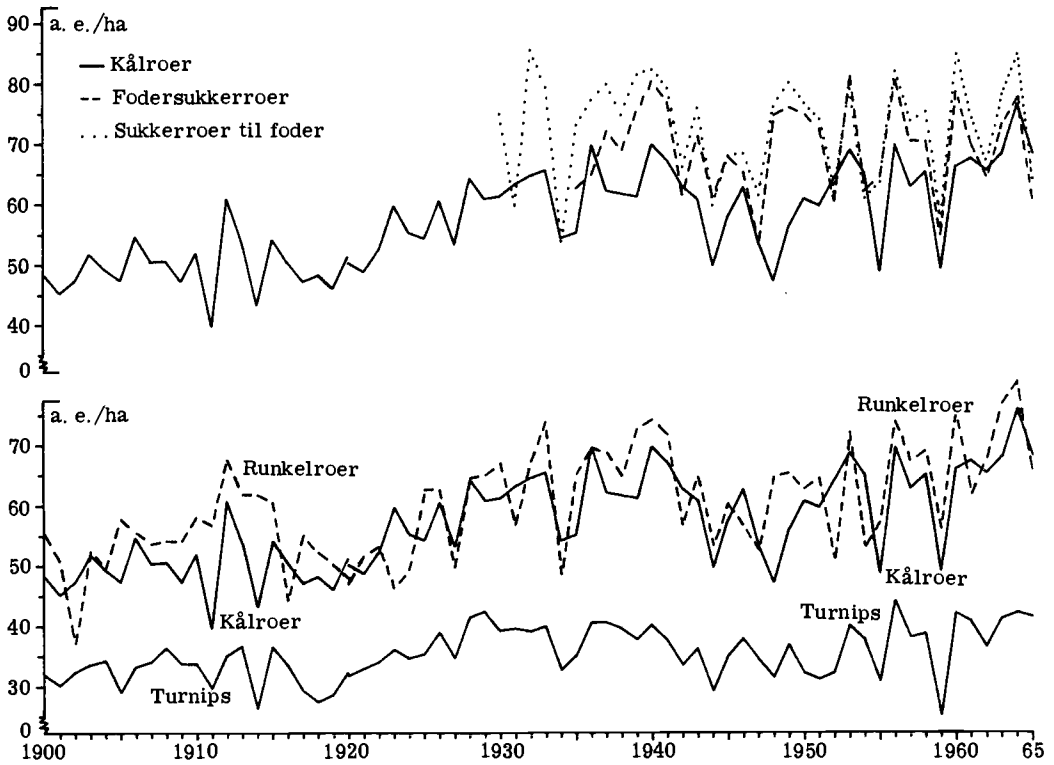


Fig. XX. Gnstl. rodudbytte (jfr. tabel 72).

Ann. Figuren er delt i to dele for at lette overskueligheden, men da formålet med figuren er at vise forholdet mellem gennemsnitsudbytterne for samtlige rodfrugtarter, er gennemsnitsudbyttet for kålroer vist i begge dele af figuren, idet det derved skulle blive lettere at sammenligne de øvrige rodfrugtarter i de to dele af figuren.

TABEL 72. **Gennemsnitsudbyttet af rodfrugter (rodudbyttet)**  
Average yield of root crops (roots)

|                | Kar-<br>tofler | Kål-<br>roer | Tur-<br>nips | Runkel-<br>roer | Foder-<br>sukker-<br>roer | Sukker-<br>roer til<br>foder | Sukker-<br>roer til<br>fabrik | Gule-<br>rødder | Rod-<br>frugter<br>i alt | Foder-<br>roer<br>i alt |
|----------------|----------------|--------------|--------------|-----------------|---------------------------|------------------------------|-------------------------------|-----------------|--------------------------|-------------------------|
|                | 1              | 2            | 3            | 4               | 5                         | 6                            | 7                             | 8               | 9                        | 10                      |
| a. e./ha       |                |              |              |                 |                           |                              |                               |                 |                          |                         |
| 1900 . . . . . | 26,3           | 48,3         | 32,0         | 55,4            | -                         | -                            | 71,3                          | 34,4            | 40,7                     | 43,3                    |
| 1901 . . . . . | 24,3           | 45,4         | 30,4         | 50,9            | -                         | -                            | 72,5                          | 34,6            | 38,7                     | 40,7                    |
| 1902 . . . . . | 30,3           | 47,4         | 32,5         | 37,2            | -                         | -                            | 45,0                          | 29,2            | 36,2                     | 37,4                    |
| 1903 . . . . . | 28,3           | 51,8         | 33,8         | 52,5            | -                         | -                            | 66,8                          | 31,7            | 42,4                     | 44,8                    |
| 1904 . . . . . | 27,1           | 49,1         | 34,4         | 49,5            | -                         | -                            | 55,8                          | 28,4            | 40,8                     | 43,4                    |
| 1905 . . . . . | 32,9           | 47,4         | 29,1         | 57,8            | -                         | -                            | 78,7                          | 30,0            | 44,1                     | 44,5                    |
| 1906 . . . . . | 32,0           | 54,7         | 33,4         | 55,5            | -                         | -                            | 71,9                          | 32,6            | 46,1                     | 47,7                    |
| 1907 . . . . . | 27,2           | 50,5         | 34,1         | 53,8            | -                         | -                            | 60,4                          | 30,8            | 43,6                     | 46,1                    |
| 1908 . . . . . | 33,3           | 50,6         | 36,5         | 54,2            | -                         | -                            | 64,5                          | 32,6            | 45,8                     | 47,4                    |
| 1909 . . . . . | 27,1           | 47,3         | 33,9         | 54,1            | -                         | -                            | 67,1                          | 29,5            | 43,2                     | 45,3                    |
| 1910 . . . . . | 34,0           | 52,0         | 33,9         | 58,2            | -                         | -                            | 75,9                          | 33,4            | 47,9                     | 48,6                    |
| 1911 . . . . . | 32,8           | 39,7         | 29,9         | 56,7            | -                         | -                            | 68,5                          | 27,2            | 42,5                     | 42,2                    |
| 1912 . . . . . | 32,2           | 60,9         | 35,3         | 67,6            | -                         | -                            | 77,3                          | 32,5            | 53,6                     | 55,6                    |
| 1913 . . . . . | 41,4           | 53,9         | 36,8         | 61,9            | -                         | -                            | 69,3                          | 32,6            | 51,6                     | 51,9                    |
| 1914 . . . . . | 36,7           | 43,2         | 26,5         | 61,9            | -                         | -                            | 74,3                          | 31,3            | 46,9                     | 46,3                    |
| 1915 . . . . . | 38,4           | 54,1         | 36,6         | 60,6            | -                         | -                            | 61,3                          | 30,7            | 50,6                     | 52,3                    |
| 1916 . . . . . | 25,0           | 50,4         | 33,5         | 44,3            | -                         | -                            | 55,7                          | 24,0            | 41,5                     | 43,6                    |
| 1917 . . . . . | 35,7           | 47,1         | 29,4         | 55,2            | -                         | -                            | 68,3                          | 25,3            | 45,0                     | 44,3                    |
| 1918 . . . . . | 35,2           | 48,3         | 27,5         | 52,2            | -                         | -                            | 62,1                          | 28,2            | 44,4                     | 44,6                    |
| 1919 . . . . . | 35,8           | 46,1         | 28,8         | 50,4            | -                         | -                            | 58,1                          | 25,7            | 43,4                     | 43,8                    |
| 1920 u. Sdj..  | <u>32,4</u>    | <u>51,3</u>  | <u>32,3</u>  | <u>47,7</u>     | -                         | -                            | <u>52,4</u>                   | <u>22,6</u>     | <u>43,6</u>              | <u>45,9</u>             |
| 1920 m. Sdj.   | 31,8           | 50,2         | 32,0         | 47,3            | -                         | -                            | 52,4                          | 22,3            | 43,0                     | 45,3                    |
| 1921 . . . . . | 38,6           | 48,8         | 33,0         | 51,6            | -                         | -                            | 59,6                          | 26,0            | 46,2                     | 46,7                    |
| 1922 . . . . . | 38,6           | 52,3         | 34,0         | 53,3            | -                         | -                            | 56,1                          | 27,1            | 47,5                     | 49,1                    |
| 1923 . . . . . | 35,7           | 59,7         | 36,1         | 46,3            | -                         | -                            | 57,2                          | 24,9            | 49,1                     | 51,6                    |
| 1924 . . . . . | 24,4           | 55,3         | 34,6         | 49,3            | -                         | -                            | 59,4                          | 26,5            | 46,8                     | 49,9                    |
| 1925 . . . . . | 41,4           | 54,4         | 35,4         | 62,5            | -                         | -                            | 76,4                          | 27,5            | 53,3                     | 53,3                    |
| 1926 . . . . . | 25,2           | 60,5         | 39,0         | 62,6            | -                         | -                            | 78,6                          | 31,7            | 54,1                     | 58,0                    |
| 1927 . . . . . | 16,8           | 53,3         | 34,8         | 49,7            | -                         | -                            | 58,7                          | 28,3            | 45,6                     | 49,5                    |
| 1928 . . . . . | 42,4           | 64,3         | 41,5         | 64,5            | -                         | -                            | 64,6                          | 32,5            | 58,3                     | 60,0                    |
| 1929 . . . . . | 40,9           | 60,9         | 42,5         | 65,0            | -                         | -                            | 72,4                          | 34,4            | 57,2                     | 58,6                    |
| 1930 . . . . . | 33,2           | 61,2         | 39,3         | 66,9            | -                         | 74,9                         | 77,0                          | 33,1            | 57,4                     | 59,9                    |
| 1931 . . . . . | 31,9           | 63,3         | 39,6         | 56,8            | -                         | 59,9                         | 60,9                          | 34,5            | 54,3                     | 57,3                    |
| 1932 . . . . . | 43,2           | 64,6         | 39,2         | 67,3            | -                         | 85,4                         | 77,8                          | 35,8            | 60,7                     | 62,1                    |
| 1933 . . . . . | 42,0           | 65,5         | 40,0         | 73,8            | -                         | 79,1                         | 89,8                          | 35,8            | 63,8                     | 65,2                    |
| 1934 . . . . . | 41,8           | 54,3         | 32,9         | 48,6            | -                         | 53,8                         | 43,2                          | 29,9            | 47,6                     | 49,2                    |
| 1935 . . . . . | 39,6           | 55,3         | 35,1         | 65,1            | 62,5                      | 73,0                         | 90,5                          | 32,1            | 58,2                     | 58,3                    |
| 1936 . . . . . | 40,3           | 69,6         | 40,6         | 69,5            | 64,6                      | 77,1                         | 91,1                          | 33,6            | 65,6                     | 67,9                    |
| 1937 . . . . . | 40,7           | 62,1         | 40,7         | 68,8            | 72,0                      | 79,7                         | 92,1                          | 35,5            | 63,0                     | 64,5                    |
| 1938 . . . . . | 41,5           | 61,7         | 39,6         | 64,9            | 68,9                      | 74,7                         | 80,3                          | 34,2            | 61,0                     | 63,0                    |
| 1939 . . . . . | 40,0           | 61,3         | 37,8         | 72,8            | 75,2                      | 81,3                         | 98,7                          | 32,1            | 65,6                     | 66,7                    |
| 1940 . . . . . | 49,8           | 69,8         | 40,2         | 74,2            | 80,2                      | 82,1                         | 88,8                          | 32,0            | 71,2                     | 72,6                    |
| 1941 . . . . . | 40,7           | 67,0         | 37,8         | 71,9            | 76,8                      | 79,0                         | 93,0                          | 35,5            | 67,6                     | 69,6                    |
| 1942 . . . . . | 37,0           | 62,8         | 33,6         | 56,8            | 61,2                      | 66,0                         | 76,8                          | 31,6            | 57,2                     | 60,0                    |
| 1943 . . . . . | 42,5           | 60,8         | 36,4         | 64,8            | 71,3                      | 75,8                         | 73,2                          | 31,3            | 60,2                     | 63,5                    |
| 1944 . . . . . | 33,7           | 49,8         | 29,4         | 53,4            | 61,0                      | 59,6                         | 70,6                          | 25,0            | 50,4                     | 52,4                    |
| 1945 . . . . . | 34,0           | 57,8         | 35,1         | 60,4            | 67,7                      | 67,9                         | 76,2                          | 29,1            | 56,0                     | 59,9                    |
| 1946 . . . . . | 38,0           | 62,7         | 38,0         | 56,8            | 65,4                      | 68,2                         | 84,0                          | 27,0            | 59,0                     | 61,8                    |
| 1947 . . . . . | 42,9           | 53,2         | 34,5         | 52,8            | 53,6                      | 61,4                         | 81,2                          | 24,9            | 53,3                     | 53,0                    |
| 1948 . . . . . | 47,0           | 47,2         | 31,6         | 64,6            | 74,5                      | 76,0                         | 82,8                          | 28,6            | 57,1                     | 57,5                    |
| 1949 . . . . . | 37,4           | 56,2         | 37,0         | 65,4            | 75,9                      | 79,9                         | 77,8                          | 29,3            | 60,5                     | 64,0                    |

TABEL 72. **Gennemsnitsudbyttet af rodfrugter (rodudbyttet)**  
(fortsat) Average yield of root crops (roots) (cont.)

|                | Kar-<br>tofler | Kål-<br>roer | Tur-<br>nips | Runkel-<br>roer | Foder-<br>sukker-<br>roer | Sukker-<br>roer til<br>foder | Sukker-<br>roer til<br>fabrik | Gule-<br>rødder | Rod-<br>frugter<br>i alt | Foder-<br>roer<br>i alt |
|----------------|----------------|--------------|--------------|-----------------|---------------------------|------------------------------|-------------------------------|-----------------|--------------------------|-------------------------|
|                | 1              | 2            | 3            | 4               | 5                         | 6                            | 7                             | 8               | 9                        | 10                      |
| a. e. /ha      |                |              |              |                 |                           |                              |                               |                 |                          |                         |
| 1950 . . . . . | 37,2           | 60,8         | 32,3         | 62,6            | 74,6                      | 76,5                         | 82,7                          | 27,7            | 63,0                     | 66,2                    |
| 1951 . . . . . | 39,6           | 59,7         | 31,2         | 64,6            | 72,4                      | 73,9                         | 80,7                          | 31,8            | 62,6                     | 65,3                    |
| 1952 . . . . . | 44,7           | 64,4         | 32,3         | 51,3            | 60,4                      | 61,9                         | 61,5                          | 31,8            | 58,3                     | 61,4                    |
| 1953 . . . . . | 37,4           | 68,7         | 40,1         | 72,2            | 81,0                      | 78,8                         | 98,2                          | 36,5            | 69,6                     | 73,7                    |
| 1954 . . . . . | 39,3           | 65,0         | 37,7         | 53,2            | 62,1                      | 60,8                         | 71,1                          | 25,9            | 59,3                     | 62,4                    |
| 1955 . . . . . | 32,8           | 48,8         | 30,9         | 57,3            | 64,3                      | 63,5                         | 79,7                          | 23,2            | 54,1                     | 55,4                    |
| 1956 . . . . . | 46,5           | 69,6         | 44,3         | 74,0            | 80,2                      | 81,8                         | 94,3                          | 34,3            | 72,0                     | 74,5                    |
| 1957 . . . . . | 42,1           | 62,8         | 38,2         | 67,4            | 70,3                      | 73,7                         | 85,0                          | 25,3            | 65,6                     | 66,5                    |
| 1958 . . . . . | 38,2           | 65,2         | 38,8         | 69,2            | 70,2                      | 75,2                         | 84,2                          | 27,2            | 66,3                     | 68,0                    |
| 1959 . . . . . | 45,1           | 49,3         | 25,3         | 56,2            | 54,9                      | 56,6                         | 73,9                          | 20,5            | 53,2                     | 52,1                    |
| 1960 . . . . . | 44,2           | 66,1         | 42,4         | 75,2            | 78,5                      | 84,6                         | 94,4                          | 27,9            | 70,4                     | 73,0                    |
| 1961 . . . . . | 45,3           | 67,4         | 40,8         | 61,8            | 69,7                      | 73,9                         | 88,1                          | 30,8            | 66,9                     | 68,7                    |
| 1962 . . . . . | 41,7           | 65,4         | 36,5         | 67,7            | 64,5                      | 67,0                         | 83,4                          | 26,9            | 63,7                     | 65,1                    |
| 1963 . . . . . | 46,2           | 68,2         | 41,5         | 76,9            | 73,3                      | 77,9                         | 86,8                          | 28,8            | 70,1                     | 71,2                    |
| 1964 . . . . . | 49,8           | 76,1         | 42,3         | 80,7            | 77,5                      | 84,7                         | 92,8                          | 30,1            | 77,0                     | 77,5                    |
| 1965 . . . . . | 52,8           | 68,2         | 41,7         | 65,8            | 60,7                      | 63,8                         | 73,1                          | 19,4            | 64,5                     | 64,3                    |

TRANSLATION. - Heading, Column 1: potatoes; 2: swedes; 3: turnips; 4: mangolds; 5: fodder sugar beets; 6: sugar beets for feed; 7: beets for sugar production; 8: carrots; 9: root crops, total; 10: fodder beets, total.

#### NOTER TIL TABEL 72

Samtlige tal i tabel 72 er beregnet på grundlag af høstudbyttets foderværdi for de enkelte afgrøder og de tilsvarende arealer.

I tabellerne for de enkelte rodfrugtafgrøder er anført tal for det gennemsnitlige mængdeudbytte for de pågældende afgrøder. Vedrørende de kilder, der er anvendt og de beregninger, der er foretaget skal bemærkes følgende:

For årene 1900-1907 er anvendt Statistisk Tabelværk 5-C-4, pg. 80, hvor det gennemsnitlige udbytte er oplyst i tdr. pr. td. land. Da 1 td. land = 0,551623 ha, 1 td. kartofler = 100 kg, 1 td. kålroer eller runkelroer = 90 kg; 1 td. turnips eller gulerødder = 80 kg fås følgende omregningsfaktorer:

|             |                                      |
|-------------|--------------------------------------|
| Kartofler:  | 1 td. pr. td. land = 1,812834 hkg/ha |
| Kålroer:    | 1 " " " " = 1,631549 " "             |
| Turnips:    | 1 " " " " = 1,450266 " "             |
| Runkelroer: | 1 " " " " = 1,631549 " "             |
| Gulerødder: | 1 " " " " = 1,450266 " "             |

For sukkerroerne er omregningen sket fra de oplyste centner pr. td. land, der giver følgende faktor, da 1 centner er lig 50 kg:

Sukkerroer: 1 centner pr. td. land = 0,906417 hkg/ha.

Det gennemsnitlige høstudbytte for kålroer og turnips er i årene 1900 og 1901 beregnet på grundlag af det samlede areal og det samlede høstudbytte.

For årene 1908-1914, 1915-1929 og 1939-1965 er anvendt de årlige høstopgørelsers senest offentliggjorte tal.

For årene 1930-1938 gælder de anførte gennemsnitlige udbytter for landkommunerne.

TABEL 73. **Høstudbyttet af rodfrugter (rodudbyttet) fordelt på afgrøder**  
Crop yield of root crops (roots) by types of crops

|   | Kar-<br>tofler | Kål-<br>roer | Tur-<br>nips | Run-<br>kel-<br>roer | Foder-<br>sukker-<br>roer | Sukker-<br>roer til<br>foder | Sukker-<br>roer til<br>fabrik | Gule-<br>rød-<br>der | Rod-<br>frugter<br>i alt | Heraf<br>foder-<br>roer<br>i alt |
|---|----------------|--------------|--------------|----------------------|---------------------------|------------------------------|-------------------------------|----------------------|--------------------------|----------------------------------|
|   | 1              | 2            | 3            | 4                    | 5                         | 6                            | 7                             | 8                    | 9                        | 10                               |
| <b>A. Udbyttet i absolutte tal</b> <span style="float: right;">mill. f. e.</span> |                |              |              |                      |                           |                              |                               |                      |                          |                                  |
| 1900-04 gnstl. . . . .  | 147            | 176          | 194          | 271                  | -                         | -                            | 92                            | 23                   | 903                      | 664                              |
| 1905-09 " . . . . .   | 167            | 372          | 226          | 443                  | -                         | -                            | 111                           | 26                   | 1345                     | 1067                             |
| 1910-14 " . . . . .   | 219            | 488          | 219          | 561                  | -                         | -                            | 210                           | 25                   | 1722                     | 1293                             |
| 1915-19 " . . . . .   | <u>246</u>     | <u>515</u>   | <u>201</u>   | <u>557</u>           | -                         | -                            | <u>210</u>                    | <u>16</u>            | <u>1745</u>              | <u>1289</u>                      |
| 1920-24 " . . . . .   | 282            | 900          | 201          | 500                  | -                         | -                            | 191                           | 12                   | 2086                     | 1613                             |
| 1925-29 " . . . . .   | 231            | 1204         | 197          | 766                  | -                         | -                            | 257                           | 12                   | 2667                     | 2179                             |
| 1930-34 " . . . . .   | 279            | 1319         | 134          | 946                  | -                         | 21                           | 260                           | 16                   | 2975                     | 2436                             |
| 1935-39 " . . . . .   | 312            | 1228         | 63           | 1020                 | 163                       | 120                          | 368                           | 15                   | 3289                     | 2609                             |
| 1940-44 " . . . . .   | 355            | 1164         | 35           | 662                  | 522                       | 148                          | 365                           | 14                   | 3265                     | 2545                             |
| 1945-49 " . . . . .   | 452            | 1162         | 30           | 372                  | 610                       | 148                          | 383                           | 9                    | 3166                     | 2331                             |
| 1950-54 " . . . . .   | 415            | 1222         | 20           | 154                  | 1037                      | 260                          | 521                           | 5                    | 3634                     | 2698                             |
| 1955-59 " . . . . .   | 365            | 1181         | 22           | 92                   | 1002                      | 354                          | 587                           | 2                    | 3605                     | 2653                             |
| 1960-64 " . . . . .   | 312            | 1141         | 12           | 52                   | 1029                      | 364                          | 517                           | 1                    | 3428                     | 2599                             |
| 1965 . . . . .  | 215            | 943          | 6            | 18                   | 817                       | 204                          | 441                           | 0                    | 2644                     | 1988                             |
| <b>B. Udbyttets procentvise fordeling</b> <span style="float: right;">pct.</span> |                |              |              |                      |                           |                              |                               |                      |                          |                                  |
| 1900-04 gnstl. . . . .  | 16,3           | 19,5         | 21,5         | 30,0                 | -                         | -                            | 10,2                          | 2,5                  | 100,0                    | 73,5                             |
| 1905-09 " . . . . .   | 12,4           | 27,6         | 16,8         | 33,0                 | -                         | -                            | 8,2                           | 2,0                  | 100,0                    | 79,4                             |
| 1910-14 " . . . . .   | 12,7           | 28,4         | 12,7         | 32,6                 | -                         | -                            | 12,2                          | 1,4                  | 100,0                    | 75,1                             |
| 1915-19 " . . . . .   | 14,1           | 29,5         | 11,5         | 32,0                 | -                         | -                            | 12,0                          | 0,9                  | 100,0                    | 73,9                             |
| 1920-24 " . . . . .   | 13,5           | 43,1         | 9,6          | 24,0                 | -                         | -                            | 9,2                           | 0,6                  | 100,0                    | 77,3                             |
| 1925-29 " . . . . .   | 8,7            | 45,1         | 7,4          | 28,7                 | -                         | -                            | 9,6                           | 0,5                  | 100,0                    | 81,7                             |
| 1930-34 " . . . . .   | 9,4            | 44,3         | 4,5          | 31,8                 | -                         | 0,7                          | 8,8                           | 0,5                  | 100,0                    | 81,8                             |
| 1935-39 " . . . . .   | 9,5            | 37,4         | 1,9          | 31,0                 | 4,9                       | 3,6                          | 11,2                          | 0,5                  | 100,0                    | 79,3                             |
| 1940-44 " . . . . .   | 10,9           | 35,6         | 1,1          | 20,3                 | 16,0                      | 4,5                          | 11,2                          | 0,4                  | 100,0                    | 77,9                             |
| 1945-49 " . . . . .   | 14,3           | 36,7         | 0,9          | 11,7                 | 19,3                      | 4,7                          | 12,1                          | 0,3                  | 100,0                    | 73,6                             |
| 1950-54 " . . . . .   | 11,4           | 33,6         | 0,6          | 4,3                  | 28,5                      | 7,2                          | 14,3                          | 0,1                  | 100,0                    | 74,3                             |
| 1955-59 " . . . . .   | 10,1           | 32,8         | 0,6          | 2,5                  | 27,8                      | 9,8                          | 16,3                          | 0,1                  | 100,0                    | 73,6                             |
| 1960-64 " . . . . .   | 9,1            | 33,3         | 0,4          | 1,5                  | 30,0                      | 10,6                         | 15,1                          | 0,0                  | 100,0                    | 75,8                             |
| 1965 . . . . .  | 8,1            | 35,7         | 0,2          | 0,7                  | 30,9                      | 7,7                          | 16,7                          | 0,0                  | 100,0                    | 75,2                             |
| <b>C. Gnstl. rodudbytte</b> <span style="float: right;">a. e./ha</span>           |                |              |              |                      |                           |                              |                               |                      |                          |                                  |
| 1900-04 gnstl. . . . .  | 27,3           | 48,8         | 32,7         | 49,0                 | -                         | -                            | 62,2                          | 31,5                 | 39,8                     | 42,0                             |
| 1905-09 " . . . . .   | 30,5           | 50,0         | 33,4         | 55,0                 | -                         | -                            | 68,4                          | 31,1                 | 44,5                     | 46,2                             |
| 1910-14 " . . . . .   | 35,5           | 50,0         | 32,5         | 61,4                 | -                         | -                            | 73,1                          | 31,4                 | 48,6                     | 48,9                             |
| 1915-19 " . . . . .   | <u>34,2</u>    | <u>48,9</u>  | <u>31,2</u>  | <u>52,5</u>          | -                         | -                            | <u>60,9</u>                   | <u>26,9</u>          | <u>45,0</u>              | <u>45,8</u>                      |
| 1920-24 " . . . . .   | 34,0           | 53,8         | 34,1         | 49,7                 | -                         | -                            | 56,9                          | 25,3                 | 46,6                     | 48,7                             |
| 1925-29 " . . . . .   | 32,9           | 58,7         | 38,6         | 59,6                 | -                         | -                            | 69,1                          | 31,2                 | 53,7                     | 56,0                             |
| 1930-34 " . . . . .   | 38,7           | 61,8         | 38,6         | 59,6                 | -                         | 67,0                         | 69,9                          | 33,9                 | 56,8                     | 58,7                             |
| 1935-39 " . . . . .   | 40,4           | 61,9         | 38,7         | 68,2                 | 70,7                      | 77,7                         | 90,5                          | 33,4                 | 62,7                     | 64,1                             |
| 1940-44 " . . . . .   | 40,1           | 61,6         | 35,7         | 65,2                 | 69,9                      | 73,4                         | 80,7                          | 31,1                 | 61,2                     | 63,7                             |
| 1945-49 " . . . . .   | 40,3           | 55,5         | 35,0         | 59,7                 | 68,4                      | 71,1                         | 80,3                          | 27,8                 | 57,2                     | 59,2                             |
| 1950-54 " . . . . .   | 39,7           | 63,8         | 34,8         | 61,2                 | 69,8                      | 70,2                         | 78,6                          | 30,8                 | 62,6                     | 65,8                             |
| 1955-59 " . . . . .   | 40,9           | 59,0         | 35,9         | 65,2                 | 68,0                      | 70,3                         | 83,8                          | 27,0                 | 62,3                     | 63,3                             |
| 1960-64 " . . . . .   | 45,2           | 68,4         | 41,0         | 70,4                 | 72,7                      | 77,1                         | 89,7                          | 28,6                 | 69,5                     | 71,0                             |
| 1965 . . . . .  | 52,8           | 68,2         | 41,7         | 65,8                 | 60,7                      | 63,8                         | 73,1                          | 19,4                 | 64,5                     | 64,3                             |

TRANSLATION. - Heading, Column 1: potatoes; 2: swedes; 3: turnips; 4: mangolds; 5: fodder sugar beets; 6: sugar beets for feed; 7: beets for sugar production; 8: carrots; 9: root crops, total; 10: of which fodder beets, total. - Front column, A: crop yield in million feed units; B: percentage distribution of the crop yield; C: average root yield.



TABEL 74. Høstudbyttet af rodfrugter (rodudbyttet) fordelt på landsdele  
Crop yield of root crops (roots) by districts

|  | Sjæl-<br>land | Born-<br>holm | Loll.-<br>Falster | Fyn           | Øst-<br>jylland | Nord-<br>jylland | Vest-<br>jylland | Syd-<br>jylland | Hele<br>landet |
|--|---------------|---------------|-------------------|---------------|-----------------|------------------|------------------|-----------------|----------------|
|  | 1             | 2             | 3                 | 4             | 5               | 6                | 7                | 8               | 9              |
| A. Udbyttets forde-<br>ling i absolutte<br>tal . |               |               |                   |               |                 |                  |                  |                 |                |
|  | 1000 f. e.    |               |                   |               |                 |                  |                  |                 |                |
| 1901 . . . . .                                   | 163646        | 13222         | 95115             | 106891        | 162403          | 115594           | 165057           | ...             | 821928         |
| 1907 . . . . .                                   | 242891        | 16787         | 108583            | 152652        | 312328          | 212035           | 294465           | ...             | 1339741        |
| 1912 . . . . .                                   | 406239        | 27462         | 203499            | 229562        | 416226          | 246838           | 379549           | ...             | 1909375        |
| 1915-19 gnstl. . . . .                           | 374989        | 24812         | 170673            | 211434        | 373101          | 249933           | 339607           | ...             | 1744549        |
| 1920-24 " . . . . .                              | 408447        | 27256         | 174924            | 225942        | 421230          | 299531           | 423214           | 105290          | 2085834        |
| 1925-29 " . . . . .                              | <u>494442</u> | <u>32529</u>  | <u>217615</u>     | <u>294634</u> | <u>536745</u>   | <u>395968</u>    | <u>549492</u>    | <u>145929</u>   | <u>2667354</u> |
| 1930-34 " . . . . .                              | 505799        | 34447         | 213346            | 280108        | 604722          | 469088           | 664583           | 151415          | 2923508        |
| 1935-39 " . . . . .                              | <u>576010</u> | <u>39999</u>  | <u>272102</u>     | <u>329177</u> | <u>629356</u>   | <u>502477</u>    | <u>715464</u>    | <u>169492</u>   | <u>3234077</u> |
| 1940-44 " . . . . .                              | 586302        | 41303         | 264049            | 332158        | 622339          | 519385           | 712676           | 186873          | 3265085        |
| 1945-49 " . . . . .                              | 570409        | 39518         | 260937            | 296393        | 573959          | 525320           | 708833           | 190772          | 3166141        |
| 1950-54 " . . . . .                              | 597189        | 41076         | 295935            | 347068        | 664663          | 598520           | 857840           | 231289          | 3633580        |
| 1955-59 " . . . . .                              | 559585        | 40488         | 289253            | 350095        | 617642          | 631433           | 885807           | 231422          | 3605725        |
| 1960-64 " . . . . .                              | 463107        | 36740         | 255420            | 306559        | 603550          | 613033           | 908723           | 240883          | 3428015        |
| 1965 . . . . .                                   | 317564        | 27439         | 227415            | 224755        | 468079          | 508626           | 694392           | 175995          | 2644265        |
| B. Udbyttets procent-<br>vise fordeling          |               |               |                   |               |                 |                  |                  |                 |                |
|  | pct.          |               |                   |               |                 |                  |                  |                 |                |
| 1920-24 gnstl. . . . .                           | 19,6          | 1,3           | 8,4               | 10,8          | 20,2            | 14,4             | 20,3             | 5,0             | 100,0          |
| 1925-29 " . . . . .                              | 18,5          | 1,2           | 8,2               | 11,1          | 20,1            | 14,8             | 20,6             | 5,5             | 100,0          |
| 1930-34 " . . . . .                              | 17,3          | 1,2           | 7,3               | 9,6           | 20,7            | 16,0             | 22,7             | 5,2             | 100,0          |
| 1935-39 " . . . . .                              | 17,8          | 1,2           | 8,4               | 10,2          | 19,5            | 15,5             | 22,1             | 5,3             | 100,0          |
| 1940-44 " . . . . .                              | 17,9          | 1,3           | 8,1               | 10,2          | 19,1            | 15,9             | 21,8             | 5,7             | 100,0          |
| 1945-49 " . . . . .                              | 18,0          | 1,3           | 8,2               | 9,4           | 18,1            | 16,6             | 22,4             | 6,0             | 100,0          |
| 1950-54 " . . . . .                              | 16,4          | 1,1           | 8,1               | 9,6           | 18,3            | 16,5             | 23,6             | 6,4             | 100,0          |
| 1955-59 " . . . . .                              | 15,5          | 1,1           | 8,0               | 9,7           | 17,2            | 17,5             | 24,6             | 6,4             | 100,0          |
| 1960-64 " . . . . .                              | 13,5          | 1,1           | 7,5               | 8,9           | 17,6            | 17,9             | 26,5             | 7,0             | 100,0          |
| 1965 . . . . .                                   | 12,0          | 1,0           | 8,6               | 8,5           | 17,7            | 19,2             | 26,3             | 6,7             | 100,0          |
| C. Gnstl. rodudbytte                             |               |               |                   |               |                 |                  |                  |                 |                |
|  | a. e./ha      |               |                   |               |                 |                  |                  |                 |                |
| 1901 . . . . .                                   | 42,2          | 39,4          | 67,2              | 47,2          | 36,5            | 30,3             | 32,7             | ...             | 38,7           |
| 1907 . . . . .                                   | 47,1          | 40,7          | 59,4              | 50,3          | 45,0            | 36,9             | 38,6             | ...             | 43,6           |
| 1912 . . . . .                                   | 61,4          | 51,9          | 74,2              | 63,4          | 53,4            | 41,3             | 45,4             | ...             | 53,6           |
| 1915-19 gnstl. . . . .                           | 50,3          | 44,0          | 57,9              | 52,6          | 44,0            | 38,5             | 38,4             | ...             | 45,0           |
| 1920-24 " . . . . .                              | 51,5          | 47,7          | 58,3              | 52,5          | 46,6            | 41,2             | 41,9             | 41,1            | 46,6           |
| 1925-29 " . . . . .                              | 56,9          | 53,5          | 66,4              | 61,5          | 54,6            | 49,4             | 48,2             | 48,2            | 53,7           |
| 1930-34 " . . . . .                              | 57,9          | 58,8          | 64,1              | 57,8          | 60,0            | 54,7             | 54,2             | 47,8            | 56,7           |
| 1935-39 " . . . . .                              | 68,3          | 71,4          | 82,8              | 71,4          | 62,9            | 57,2             | 56,1             | 52,7            | 62,6           |
| 1940-44 " . . . . .                              | 68,2          | 70,6          | 76,8              | 69,9          | 61,5            | 57,1             | 53,3             | 54,5            | 61,2           |
| 1945-49 " . . . . .                              | 64,5          | 68,3          | 77,2              | 61,3          | 55,2            | 54,7             | 50,1             | 53,5            | 57,2           |
| 1950-54 " . . . . .                              | 67,0          | 74,5          | 80,9              | 68,6          | 62,8            | 59,1             | 56,0             | 60,4            | 62,6           |
| 1955-59 " . . . . .                              | 66,5          | 78,9          | 83,9              | 69,2          | 59,0            | 61,8             | 56,4             | 58,1            | 62,4           |
| 1960-64 " . . . . .                              | 74,3          | 85,1          | 89,5              | 76,1          | 67,8            | 68,2             | 63,7             | 67,4            | 69,4           |
| 1965 . . . . .                                   | 64,8          | 74,6          | 77,5              | 63,8          | 65,0            | 68,1             | 60,0             | 58,2            | 64,5           |

TRANSLATION. - Front column, A: yield in 1000 feed-units; B: percentage distribution of the yield; C: average root yield.

TABEL 75. **Høstudbyttet af foderroer (rodudbyttet) fordelt på landsdele**  
Crop yield of fodder beets (roots) by districts

|   | Sjæl-<br>land | Born-<br>holm | Loll.-<br>Falster | Fyn           | Øst-<br>jylland | Nord-<br>jylland | Vest-<br>jylland | Syd-<br>jylland | Hele<br>landet |
|---|---------------|---------------|-------------------|---------------|-----------------|------------------|------------------|-----------------|----------------|
|   | 1             | 2             | 3                 | 4             | 5               | 6                | 7                | 8               | 9              |
| <b>A. Udbyttets forde-<br/>ling i absolutte<br/>tal</b> |               |               |                   |               |                 |                  |                  |                 |                |
|   | 1000 f.e.     |               |                   |               |                 |                  |                  |                 |                |
| 1901 . . . . .  | 128003        | 9246          | 25711             | 75995         | 144137          | 74762            | 124304           | ...             | 582158         |
| 1907 . . . . .  | 210320        | 13939         | 40699             | 133041        | 287892          | 168231           | 241684           | ...             | 1095806        |
| 1912 . . . . .  | 331037        | 24462         | 43336             | 181032        | 375470          | 202261           | 304754           | ...             | 1462352        |
| 1915-19 gnstl. . . . .                                  | 291476        | 21900         | 42590             | 163904        | 321091          | 188282           | 259810           | ...             | 1289053        |
| 1920-24 " . . . . .                                     | 336402        | 25162         | 52560             | 189702        | 368198          | 226372           | 321342           | 93336           | 1613074        |
| 1925-29 " . . . . .                                     | <u>417118</u> | <u>30772</u>  | <u>63584</u>      | <u>244027</u> | <u>496321</u>   | <u>333628</u>    | <u>463926</u>    | <u>130431</u>   | <u>2179807</u> |
| 1930-34 " . . . . .                                     | 421470        | 33032         | 55591             | 231088        | 561341          | 397326           | 560923           | 138931          | 2399702        |
| 1935-39 " . . . . .                                     | <u>458819</u> | <u>38478</u>  | <u>58649</u>      | <u>263208</u> | <u>579199</u>   | <u>423795</u>    | <u>595658</u>    | <u>153536</u>   | <u>2571342</u> |
| 1940-44 " . . . . .                                     | 471220        | 39494         | 49895             | 258022        | 559923          | 424953           | 574730           | 167105          | 2545342        |
| 1945-49 " . . . . .                                     | 428963        | 37493         | 40610             | 223017        | 500459          | 408112           | 530734           | 162249          | 2331637        |
| 1950-54 " . . . . .                                     | 423273        | 37875         | 34095             | 247564        | 583793          | 496658           | 673013           | 201030          | 2697301        |
| 1955-59 " . . . . .                                     | 373330        | 36736         | 31397             | 235906        | 538202          | 536803           | 704111           | 196138          | 2652623        |
| 1960-64 " . . . . .                                     | 295457        | 32069         | 27022             | 204654        | 537191          | 543075           | 751107           | 208090          | 2598665        |
| 1965 . . . . .  | 180109        | 23913         | 11093             | 139041        | 420460          | 464300           | 592013           | 157570          | 1988499        |
| <b>B. Udbyttets procent-<br/>vise fordeling</b>         |               |               |                   |               |                 |                  |                  |                 |                |
|   | pct.          |               |                   |               |                 |                  |                  |                 |                |
| 1920-24 gnstl. . . . .                                  | 20,9          | 1,6           | 3,2               | 11,8          | 22,8            | 14,0             | 19,9             | 5,8             | 100,0          |
| 1925-29 " . . . . .                                     | 19,1          | 1,4           | 2,9               | 11,2          | 22,8            | 15,3             | 21,3             | 6,0             | 100,0          |
| 1930-34 " . . . . .                                     | 17,6          | 1,4           | 2,3               | 9,6           | 23,4            | 16,5             | 23,4             | 5,8             | 100,0          |
| 1935-39 " . . . . .                                     | 17,8          | 1,5           | 2,3               | 10,2          | 22,5            | 16,5             | 23,2             | 6,0             | 100,0          |
| 1940-44 " . . . . .                                     | 18,5          | 1,5           | 2,0               | 10,1          | 22,0            | 16,7             | 22,6             | 6,6             | 100,0          |
| 1945-49 " . . . . .                                     | 18,4          | 1,6           | 1,7               | 9,6           | 21,4            | 17,5             | 22,8             | 7,0             | 100,0          |
| 1950-54 " . . . . .                                     | 15,7          | 1,4           | 1,3               | 9,2           | 21,6            | 18,4             | 25,0             | 7,4             | 100,0          |
| 1955-59 " . . . . .                                     | 14,1          | 1,4           | 1,2               | 8,9           | 20,3            | 20,2             | 26,5             | 7,4             | 100,0          |
| 1960-64 " . . . . .                                     | 11,4          | 1,2           | 1,0               | 7,9           | 20,7            | 20,2             | 28,9             | 8,0             | 100,0          |
| 1965 . . . . .  | 9,1           | 1,2           | 0,6               | 7,0           | 21,1            | 23,3             | 29,8             | 7,9             | 100,0          |
| <b>C. Gnstl. rodudbytte</b>                             |               |               |                   |               |                 |                  |                  |                 |                |
|   | a. e./ha      |               |                   |               |                 |                  |                  |                 |                |
| 1901 . . . . .  | 46,9          | 46,9          | 54,9              | 48,8          | 39,6            | 32,6             | 36,3             | ...             | 40,7           |
| 1907 . . . . .  | 51,3          | 46,9          | 57,5              | 53,1          | 47,2            | 40,7             | 41,0             | ...             | 46,1           |
| 1912 . . . . .  | 67,0          | 57,9          | 65,5              | 65,3          | 55,8            | 46,8             | 47,2             | ...             | 55,6           |
| 1915-19 gnstl. . . . .                                  | 52,7          | 47,9          | 53,8              | 54,3          | 45,5            | 40,2             | 39,2             | ...             | 45,8           |
| 1920-24 " . . . . .                                     | 54,9          | 51,5          | 57,3              | 56,1          | 48,9            | 43,6             | 43,5             | 44,0            | 48,7           |
| 1925-29 " . . . . .                                     | 59,9          | 57,3          | 61,4              | 63,7          | 57,3            | 53,6             | 51,4             | 50,3            | 56,1           |
| 1930-34 " . . . . .                                     | 60,1          | 62,3          | 57,3              | 58,4          | 62,5            | 58,5             | 57,0             | 49,3            | 58,7           |
| 1935-39 " . . . . .                                     | 70,6          | 75,8          | 69,1              | 72,1          | 65,9            | 60,4             | 59,5             | 54,4            | 64,1           |
| 1940-44 " . . . . .                                     | 71,7          | 76,0          | 67,1              | 72,0          | 65,2            | 60,5             | 57,4             | 57,0            | 63,7           |
| 1945-49 " . . . . .                                     | 66,9          | 73,2          | 61,6              | 62,5          | 58,6            | 58,3             | 54,0             | 56,9            | 59,2           |
| 1950-54 " . . . . .                                     | 69,1          | 78,5          | 66,8              | 69,7          | 67,3            | 64,6             | 62,3             | 64,0            | 65,8           |
| 1955-59 " . . . . .                                     | 66,0          | 82,2          | 62,0              | 66,7          | 62,0            | 65,8             | 60,8             | 59,2            | 63,3           |
| 1960-64 " . . . . .                                     | 73,5          | 88,9          | 67,0              | 73,5          | 71,5            | 72,1             | 68,5             | 68,5            | 71,0           |
| 1965 . . . . .  | 63,7          | 76,2          | 58,6              | 62,8          | 66,8            | 69,5             | 61,1             | 58,2            | 64,3           |

TRANSLATION. - Front column, A: yield in 1000 feed-units; B: percentage distribution of the yield; C: average yield.

TABEL 76. **Roetop til ensilering og frisk opfodring. Areal og høstudbytte**  
Tops for ensilage and fresh feeding. Area and crop yield

|      | Arealer                     |                        |                             |   | Høstudbyttet  |                       |                            |        |  |
|------|-----------------------------|------------------------|-----------------------------|---|---|-----------------------|----------------------------|--------|--|
|      | Samlet areal med topudbytte | Arealer til ensilering | Arealer til frisk opfodring | Arealer til ensilering og frisk opfodring i alt | Areal til ensilering og frisk opf. i pct. af areal med topudbytte | Roetop til ensilering | Roetop til frisk opfodring | I alt  | Topudbyttet i pct. af rod- + topudbyttet |
|      | 1                           | 2                      | 3                           | 4   | 5   | 6                     | 7                          | 8      | 9  |
|      | ha                          |                        |                             |   | pct.  | 1000 f. e.            |                            |        | pct.                                     |
| 1935 | 420485                      | ...                    | ...                         | ...   | ...   | 9500                  | 5500                       | 15000  | 0,5                                      |
| 1936 | 423103                      | ...                    | ...                         | ...   | ...   | 9500                  | 8500                       | 18000  | 0,5                                      |
| 1937 | 421352                      | ...                    | ...                         | ...   | ...   | 9500                  | 16000                      | 25500  | 0,8                                      |
| 1938 | 432566                      | ...                    | ...                         | ...   | ...   | 9500                  | 31000                      | 40500  | 1,2                                      |
| 1939 | 437951                      | ...                    | ...                         | ...   | ...   | 11000                 | 63000                      | 74000  | 2,1                                      |
| 1940 | 439728                      | ...                    | ...                         | ...   | ...   | 11500                 | 80000                      | 91500  | 2,4                                      |
| 1941 | 431806                      | ...                    | ...                         | ...   | ...   | 38000                 | 157500                     | 195500 | 5,3                                      |
| 1942 | 432454                      | ...                    | ...                         | ...   | ...   | 74000                 | 162000                     | 236000 | 7,0                                      |
| 1943 | 421586                      | ...                    | ...                         | ...   | ...   | 74500                 | 176000                     | 250500 | 7,1                                      |
| 1944 | 427260                      | ...                    | ...                         | ...   | ...   | 75500                 | 161000                     | 236500 | 8,0                                      |
| 1945 | 425366                      | ...                    | ...                         | ...   | ...   | 84500                 | 170000                     | 254500 | 7,7                                      |
| 1946 | 427560                      | ...                    | ...                         | ...   | ...   | 85500                 | 177500                     | 263000 | 7,6                                      |
| 1947 | 424681                      | ...                    | ...                         | ...   | ...   | 91000                 | 163000                     | 254000 | 8,1                                      |
| 1948 | 424153                      | ...                    | ...                         | ...   | ...   | 103000                | 149500                     | 252500 | 7,1                                      |
| 1949 | 446791                      | 105900                 | 142700                      | 248600  | 55,6  | 141300                | 157400                     | 298700 | 8,1                                      |
| 1950 | 470734                      | 112148                 | 146890                      | 259038  | 55,0  | 156150                | 166300                     | 322450 | 8,1                                      |
| 1951 | 476683                      | 138853                 | 120268                      | 259121  | 54,4  | 187910                | 140400                     | 328310 | 8,2                                      |
| 1952 | 468662                      | 140256                 | 131007                      | 271263  | 57,9  | 170340                | 131100                     | 301440 | 8,1                                      |
| 1953 | 465124                      | 146310                 | 102429                      | 248739  | 53,5  | 265900                | 156100                     | 422000 | 9,5                                      |
| 1954 | 461922                      | 124558                 | 158816                      | 283374  | 61,3  | 188700                | 195800                     | 384500 | 10,3                                     |
| 1955 | 466909                      | 127632                 | 179331                      | 306963  | 65,7  | 210200                | 222800                     | 433000 | 12,3                                     |
| 1956 | 480036                      | 114994                 | 148538                      | 263532  | 54,9  | 234800                | 236500                     | 471300 | 10,1                                     |
| 1957 | 495558                      | 141728                 | 175993                      | 317721  | 64,1  | 255230                | 255320                     | 510550 | 11,7                                     |
| 1958 | 499221                      | 144399                 | 177996                      | 322395  | 64,6  | 272560                | 242380                     | 514920 | 11,7                                     |
| 1959 | 467407                      | 141261                 | 233969                      | 375230  | 80,3  | 209610                | 223330                     | 432940 | 12,7                                     |
| 1960 | 469289                      | 171124                 | 133181                      | 304305  | 64,8  | 356110                | 197550                     | 553660 | 12,2                                     |
| 1961 | 429324                      | 181018                 | 108460                      | 289478  | 67,4  | 338220                | 144010                     | 482230 | 12,5                                     |
| 1962 | 404424                      | 175410                 | 126345                      | 301755  | 74,6  | 343848                | 150444                     | 494292 | 14,2                                     |
| 1963 | 397751                      | 177326                 | 116320                      | 293646  | 73,8  | 351798                | 137367                     | 489165 | 13,1                                     |
| 1964 | 401723                      | 201282                 | 95478                       | 296760  | 73,9  | 456999                | 130804                     | 587803 | 14,3                                     |
| 1965 | 367990                      | 222899                 | 82853                       | 305752  | 83,1  | 451179                | 107443                     | 558622 | 17,4                                     |

TRANSLATION. - Heading, Columns 1-5: areas; 6-9: crop yield; 1: total area with top yield; 2: areas for ensilage; 3: areas for fresh feeding; 4: areas for ensilage and fresh feeding, total; 5: area for ensilage and fresh feeding as per cent of area with top yield; 6: tops for ensilage; 7: tops for fresh feeding; 8: total; 9: top yield as per cent of root and top yield.

NOTER TIL TABEL 76 OG 77

I tabel 76 og tabel 77 er givet oplysninger, der belyser udnyttelsen af roetop til foder enten ved opfodring i frisk tilstand eller ved opfodring som ensilage. Det skal understreges, at den del af roetoppen, der ikke bjergeres til foder, ikke går til spildevand, idet den nedpløjes og virker som gødning. Dog er værdien af roetoppen, hvis den anvendes til foder langt større end hvis den anvendes som gødning. Endvidere må det understreges, at tallene specielt

for den første del af den anførte periode er behæftet med ret stor usikkerhed, og at der også før 1935 blev opfodret en del roetop, men omfanget heraf kendes ikke med rimelig sikkerhed.

Opgørelsen af de arealer, hvorfra der anvendes roetop til ensilering eller til opfodring i frisk tilstand, hviler på indberetninger fra kommunalbestyrelserne om det i de enkelte kommuner anvendte areal hertil. Indberetningerne er udarbejdet på grundlag af et udsnit af landbrugsejendommene i hver kommune.

**TABEL 77. Roetop til ensilering og frisk opfodring fordelt på afgrøder**  
Tops used for ensiling and as fresh fodder by types of crops

|  | Kålroer    | Runkel-<br>roer | Fodersuk-<br>kerroer | Sukkerroer<br>til foder | Sukkerroer<br>til fabrik | I alt  |
|--|------------|-----------------|----------------------|-------------------------|--------------------------|--------|
|  | 1          | 2               | 3                    | 4                       | 5                        | 6      |
| <b>A. Arealer til ensilering og frisk opfodring</b>                      |            |                 |                      |                         |                          |        |
|  | ha         |                 |                      |                         |                          |        |
| 1949   | 54200      | 28500           | 95900                | 17100                   | 52900                    | 248600 |
| 1950   | 51935      | 20528           | 103005               | 21438                   | 62132                    | 259038 |
| 1951   | 52264      | 13982           | 107685               | 26259                   | 58931                    | 259121 |
| 1952   | 47962      | 11517           | 125171               | 25701                   | 60912                    | 271263 |
| 1953   | 39003      | 9424            | 115223               | 34047                   | 51042                    | 248739 |
| 1954   | 66777      | 13168           | 124996               | 33016                   | 45417                    | 283374 |
| 1955   | 94841      | 10101           | 121889               | 30799                   | 49333                    | 306963 |
| 1956   | 57129      | 8589            | 122219               | 29209                   | 46386                    | 263532 |
| 1957   | 66279      | 9533            | 126760               | 41731                   | 73418                    | 317721 |
| 1958   | 70828      | 9862            | 123488               | 42308                   | 75909                    | 322395 |
| 1959   | 126272     | 10238           | 141000               | 46304                   | 51416                    | 375230 |
| 1960   | 64035      | 8433            | 141757               | 47594                   | 42486                    | 304305 |
| 1961   | 62060      | 7773            | 139014               | 47956                   | 32675                    | 289478 |
| 1962   | 87241      | 5884            | 126839               | 47280                   | 34511                    | 301755 |
| 1963   | 82270      | 2580            | 118051               | 33447                   | 57298                    | 293646 |
| 1964   | 70445      | 1985            | 121793               | 31224                   | 71313                    | 296760 |
| 1965   | 91290      | 2290            | 129110               | 30949                   | 52113                    | 305752 |
| <b>B. Samlet høstudbytte af roetop til ensilering og frisk opfodring</b> |            |                 |                      |                         |                          |        |
|  | 1000 f. e. |                 |                      |                         |                          |        |
| 1949   | 24800      | 31200           | 131200               | 29300                   | 82200                    | 298700 |
| 1950   | 25300      | 21300           | 137250               | 36200                   | 102400                   | 322450 |
| 1951   | 27300      | 15800           | 145910               | 44000                   | 95300                    | 328310 |
| 1952   | 21800      | 11200           | 146940               | 37000                   | 84500                    | 301440 |
| 1953   | 29500      | 13300           | 194800               | 66600                   | 117800                   | 422000 |
| 1954   | 49000      | 15900           | 176300               | 54700                   | 88600                    | 384500 |
| 1955   | 70080      | 12610           | 192300               | 55050                   | 102960                   | 433000 |
| 1956   | 48540      | 12790           | 224850               | 66870                   | 118250                   | 471300 |
| 1957   | 41740      | 13230           | 208610               | 84930                   | 162040                   | 510550 |
| 1958   | 36030      | 14230           | 214640               | 83200                   | 166840                   | 514940 |
| 1959   | 54060      | 12320           | 205220               | 76380                   | 84960                    | 432940 |
| 1960   | 35700      | 12720           | 274730               | 114160                  | 116350                   | 553660 |
| 1961   | 40940      | 10960           | 241610               | 107300                  | 81420                    | 482230 |
| 1962   | 50446      | 9152            | 244336               | 107363                  | 82995                    | 494292 |
| 1963   | 48581      | 4114            | 221365               | 73657                   | 141448                   | 489165 |
| 1964   | 47544      | 3568            | 259065               | 92561                   | 185065                   | 587803 |
| 1965   | 66017      | 4843            | 285515               | 75755                   | 126492                   | 558622 |

Beregningen af høstudbyttet af roetop anvendt til ensilering eller til frisk opfodring hviler på de opgjorte arealer i forbindelse med de i landbo- og husmandsforeningernes årsberetninger meddelte oplysninger om forholdet mellem rod- og topudbyttet, idet man herigennem for de enkelte kommuner be-

stemmer topudbyttet som det udbytte, der ifølge ovennævnte årsberetninger svarer til det i kommunen konstaterede rodudbytte.

For perioden før 1949 er det anførte udbytte i tabel 76 delvis skønnet, idet oplysningen om de anvendte arealer først foreligger fra 1949.

TABEL 77. **Roetop til ensilering og frisk opfodring fordelt på afgrøder**  
(fortsat) Tops used for ensiling and as fresh fodder by types of crops (cont.)

|                       | Kålroer   | Runkel-<br>roer | Fodersuk-<br>kerroer | Sukkerroer<br>til foder | Sukkerroer<br>til fabrik | I alt |
|-----------------------|-----------|-----------------|----------------------|-------------------------|--------------------------|-------|
|                       | 1         | 2               | 3                    | 4                       | 5                        | 6     |
| C. Gnstl. høstudbytte | a. e. /ha |                 |                      |                         |                          |       |
| 1949 . . . . .        | 4,6       | 10,9            | 13,7                 | 17,1                    | 15,5                     | 12,0  |
| 1950 . . . . .        | 4,9       | 10,4            | 13,3                 | 16,9                    | 16,5                     | 12,4  |
| 1951 . . . . .        | 5,2       | 11,3            | 13,5                 | 16,8                    | 16,2                     | 12,7  |
| 1952 . . . . .        | 4,5       | 9,7             | 11,7                 | 14,4                    | 13,9                     | 11,1  |
| 1953 . . . . .        | 7,6       | 14,1            | 16,9                 | 19,6                    | 23,1                     | 17,0  |
| 1954 . . . . .        | 7,3       | 12,1            | 14,1                 | 16,6                    | 19,5                     | 13,6  |
| 1955 . . . . .        | 7,4       | 12,5            | 15,8                 | 17,9                    | 20,9                     | 14,1  |
| 1956 . . . . .        | 8,5       | 14,9            | 18,4                 | 22,9                    | 25,5                     | 17,9  |
| 1957 . . . . .        | 6,3       | 13,9            | 16,5                 | 20,4                    | 22,1                     | 16,1  |
| 1958 . . . . .        | 5,1       | 14,4            | 17,4                 | 19,7                    | 22,0                     | 16,0  |
| 1959 . . . . .        | 4,3       | 12,0            | 14,6                 | 16,5                    | 16,5                     | 11,5  |
| 1960 . . . . .        | 5,6       | 15,1            | 19,4                 | 24,0                    | 27,4                     | 18,2  |
| 1961 . . . . .        | 6,6       | 14,1            | 17,4                 | 22,4                    | 24,9                     | 16,7  |
| 1962 . . . . .        | 5,8       | 15,6            | 19,3                 | 22,7                    | 24,0                     | 16,4  |
| 1963 . . . . .        | 5,9       | 15,9            | 18,8                 | 22,0                    | 24,7                     | 16,7  |
| 1964 . . . . .        | 6,7       | 18,0            | 21,3                 | 29,6                    | 26,0                     | 19,8  |
| 1965 . . . . .        | 7,2       | 21,1            | 22,1                 | 24,4                    | 24,3                     | 18,3  |

TRANSLATION. - Heading, Column 1: swedes; 2: mangolds; 3: fodder sugar beets; 4: sugar beets for feed; 5: beets for sugar production; 6: total. - Front column, A: areas for ensilage and fresh feeding; B: total crop yield of tops for ensilage and fresh feeding; 6: average crop yield.

## 2. Kartofler

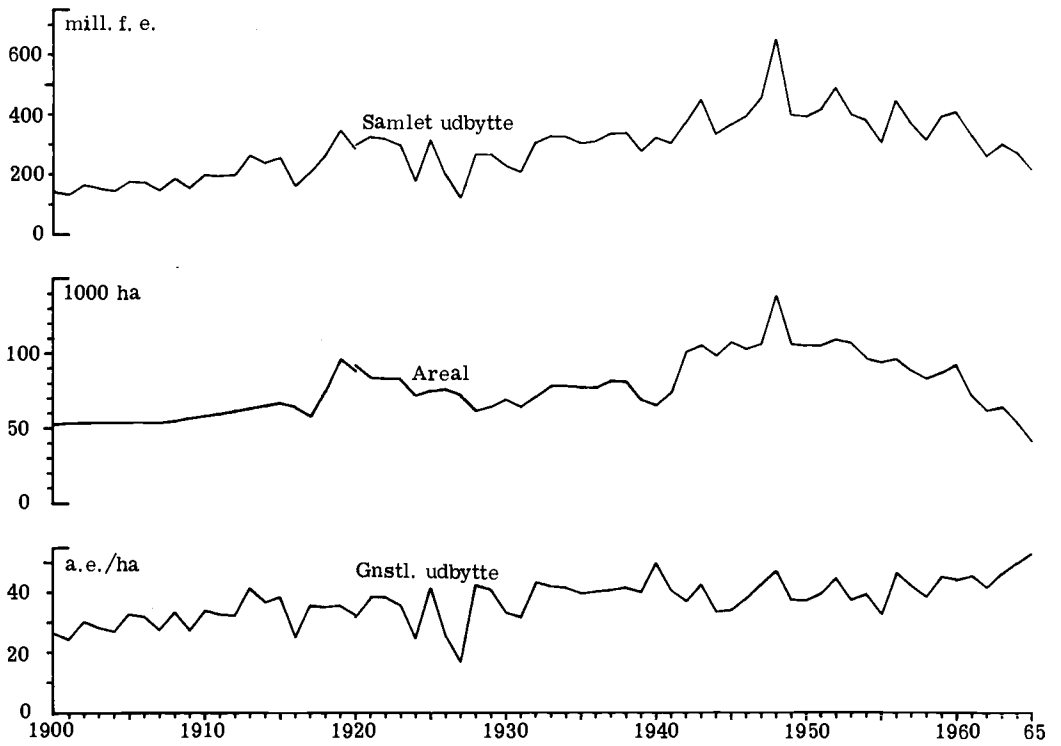


Fig. XXI. Kartofler. Areal og høstudbytte (jfr. tabel 78).

TABEL 78. **Kartofler. Areal og høstudbytte**  
Potatoes. Area and crop yield

|                      | Areal<br>i alt | Arealet<br>i pct.<br>af om-<br>drifts-<br>arealet | Gnstl.<br>rodud-<br>bytte | Samlet<br>rodud-<br>bytte | Tørstofprocenter |         | Rodud-<br>byttets<br>foder-<br>værdi | Høstud-<br>byttet i<br>pct. af<br>samlet<br>høst |
|----------------------|----------------|---|---------------------------|---------------------------|------------------|---------|--------------------------------------|--|
|                      |                |   |                           |                           | Øerne            | Jylland |                                      |  |
|                      | 1              | 2   | 3                         | 4                         | 5                | 6       | 7                                    | 8  |
|                      | ha             | pct.  | hkg/ha                    | tons                      | pct.             |         | 1000 f.e.                            | pct.   |
| 1900 . . . . .       | 53692          | 2,1   | 112                       | 593531                    | 23,8             |         | 141260                               | 2,6  |
| 1901 . . . . .       | 54103          | 2,1   | 102                       | 551895                    | 23,8             |         | 131350                               | 2,4  |
| 1902 . . . . .       | 54027          | 2,1   | 127                       | 687795                    | 23,8             |         | 163695                               | 2,9  |
| 1903 . . . . .       | 54038          | 2,1   | 117                       | 641853                    | 23,8             |         | 152761                               | 2,5  |
| 1904 . . . . .       | 54046          | 2,2   | 114                       | 615413                    | 23,8             |         | 146468                               | 2,6  |
| 1905 . . . . .       | 54056          | 2,2   | 141                       | 746630                    | 23,8             |         | 177698                               | 3,0  |
| 1906 . . . . .       | 54065          | 2,2   | 134                       | 727427                    | 23,8             |         | 173128                               | 2,7  |
| 1907 . . . . .       | 54076          | 2,2   | 112                       | 618736                    | 23,8             |         | 147259                               | 2,2  |
| 1908 . . . . .       | 55165          | 2,2   | 140                       | 772307                    | 23,8             |         | 183809                               | 2,7  |
| 1909 . . . . .       | 56884          | 2,3   | 114                       | 648482                    | 23,8             |         | 154339                               | 2,3  |
| 1910 . . . . .       | 58199          | 2,4   | 143                       | 832243                    | 23,8             |         | 198074                               | 2,8  |
| 1911 . . . . .       | 59653          | 2,4   | 138                       | 823210                    | 23,8             |         | 195924                               | 2,9  |
| 1912 . . . . .       | 61141          | 2,5   | 136                       | 826474                    | 23,8             |         | 196701                               | 2,7  |
| 1913 . . . . .       | 63427          | 2,6   | 174                       | 1103636                   | 23,8             |         | 262665                               | 3,5  |
| 1914 . . . . .       | 65163          | 2,6   | 154                       | 1003508                   | 23,8             |         | 238835                               | 3,5  |
| 1915 . . . . .       | 66561          | 2,7   | 161                       | 1072719                   | 23,8             |         | 255307                               | 3,6  |
| 1916 . . . . .       | 64158          | 2,6   | 105                       | 674027                    | 23,8             |         | 160418                               | 2,3  |
| 1917 . . . . .       | 57853          | 2,5   | 150                       | 867728                    | 23,8             |         | 206519                               | 3,5  |
| 1918 . . . . .       | 74757          | 3,2   | 148                       | 1105092                   | 23,8             |         | 263012                               | 4,2  |
| 1919 . . . . .       | 96065          | 3,9   | 150                       | 1444752                   | 23,8             |         | 343851                               | 5,2  |
| 1920 u. Sdj. . . . . | <u>87631</u>   | <u>3,6</u>  | <u>136</u>                | <u>1194375</u>            | <u>23,8</u>      |         | <u>284261</u>                        | <u>4,1</u>                                       |
| 1920 m. Sdj. . . . . | 92225          | 3,5   | 134                       | 1233303                   | 23,8             |         | 293526                               | 4,0  |
| 1921 . . . . .       | 84144          | 3,2   | 162                       | 1365507                   | 23,8             |         | 324990                               | 4,3  |
| 1922 . . . . .       | 82648          | 3,1   | 162                       | 1340354                   | 23,8             |         | 319004                               | 4,1  |
| 1923 . . . . .       | 82582          | 3,1   | 150                       | 1238225                   | 23,8             |         | 294698                               | 3,4  |
| 1924 . . . . .       | 71739          | 2,7   | 103                       | 735684                    | 23,8             |         | 175140                               | 2,1  |
| 1925 . . . . .       | 75368          | 2,8   | 174                       | 1310902                   | 23,8             |         | 311995                               | 3,3  |
| 1926 . . . . .       | 76600          | 2,9   | 106                       | 811765                    | 23,8             | 23,2    | 193200                               | 2,0  |
| 1927 . . . . .       | 71710          | 2,7   | 79                        | 564607                    | 21,6             | 21,3    | 120514                               | 1,3  |
| 1928 . . . . .       | 62455          | 2,4   | 188                       | 1172620                   | 22,4             | 22,6    | 264603                               | 2,4  |
| 1929 . . . . .       | 64408          | 2,4   | 168                       | 1080176                   | 24,1             | 23,7    | 263404                               | 2,5  |
| 1930 . . . . .       | 68716          | 2,6   | 145                       | 999544                    | 22,7             | 22,8    | 227922                               | 2,0  |
| 1931 . . . . .       | 64557          | 2,4   | 138                       | 899234                    | 22,9             | 22,9    | 206109                               | 1,9  |
| 1932 . . . . .       | 71052          | 2,7   | 187                       | 1324221                   | 22,2             | 23,4    | 307133                               | 2,6  |
| 1933 . . . . .       | 78014          | 2,9   | 173                       | 1348882                   | 24,6             | 24,2    | 327401                               | 2,8  |
| 1934 . . . . .       | 77908          | 2,9   | 179                       | 1394760                   | 23,0             | 23,4    | 325702                               | 3,0  |
| 1935 . . . . .       | 76608          | 2,8   | 162                       | 1239450                   | 24,4             | 24,5    | 303413                               | 2,6  |
| 1936 . . . . .       | 76924          | 2,8   | 170                       | 1310517                   | 23,7             | 23,6    | 309796                               | 2,8  |
| 1937 . . . . .       | 82084          | 3,1   | 164                       | 1345964                   | 26,0             | 24,6    | 334432                               | 2,8  |
| 1938 . . . . .       | 80605          | 3,0   | 181                       | 1456303                   | 24,4             | 22,7    | 334640                               | 2,7  |
| 1939 . . . . .       | 69461          | 2,6   | 176                       | 1223755                   | 21,5             | 22,9    | 277632                               | 2,3  |
| 1940 . . . . .       | 64527          | 2,4   | 210                       | 1351978                   | 21,1             | 24,3    | 321548                               | 2,8  |
| 1941 . . . . .       | 74316          | 2,8   | 177                       | 1315692                   | 21,3             | 23,3    | 302228                               | 2,9  |
| 1942 . . . . .       | 100554         | 3,7   | 166                       | 1666883                   | 22,4             | 22,3    | 371980                               | 3,3  |
| 1943 . . . . .       | 105435         | 3,9   | 184                       | 1941546                   | 22,5             | 23,2    | 448542                               | 3,6  |
| 1944 . . . . .       | 98327          | 3,6   | 143                       | 1409315                   | 22,0             | 23,8    | 331756                               | 2,7  |
| 1945 . . . . .       | 107194         | 4,0   | 150                       | 1608544                   | 20,3             | 23,2    | 364862                               | 2,9  |
| 1946 . . . . .       | 103340         | 3,8   | 175                       | 1809696                   | 19,5             | 22,1    | 392441                               | 3,1  |
| 1947 . . . . .       | 105675         | 4,0   | 173                       | 1825716                   | 24,2             | 25,0    | 453749                               | 4,5  |
| 1948 . . . . .       | 138254         | 5,2   | 212                       | 2937372                   | 21,3             | 22,3    | 650346                               | 5,6  |
| 1949 . . . . .       | 106156         | 4,0   | 169                       | 1793703                   | 21,2             | 22,3    | 397370                               | 3,0  |

TABEL 78. **Kartofler. Areal og høstudbytte**  
(fortsat) Potatoes. Area and crop yield (cont.)

|      | Areal<br>i alt | Arealet<br>i pct.<br>af om-<br>drifts-<br>arealet | Gnstl.<br>rodud-<br>bytte | Samlet<br>rodud-<br>bytte | Tørstofprocenter |         | Rodud-<br>byttets<br>foder-<br>værdi | Høstud-<br>byttet i<br>pct. af<br>samlet<br>høst |
|------|----------------|---|---------------------------|---------------------------|------------------|---------|--------------------------------------|--|
|      |                |   |                           |                           | Øerne            | Jylland |                                      |  |
|      | 1              | 2   | 3                         | 4                         | 5                | 6       | 7                                    | 8  |
|      | ha             | pct.  | hkg/ha                    | tons                      | pct.             |         | 1000 f.e.                            | pct.   |
| 1950 | 105035         | 3,9   | 176                       | 1849705                   | 22,0             | 21,0    | 391115                               | 3,0  |
| 1951 | 104997         | 3,9   | 186                       | 1950296                   | 22,2             | 21,2    | 416118                               | 3,2  |
| 1952 | 109285         | 4,0   | 212                       | 2320173                   | 21,4             | 21,0    | 488468                               | 3,6  |
| 1953 | 106776         | 3,9   | 177                       | 1884631                   | 23,0             | 20,9    | 399240                               | 2,8  |
| 1954 | 96881          | 3,6   | 200                       | 1937899                   | 19,8             | 19,6    | 380315                               | 3,0  |
| 1955 | 93531          | 3,5   | 154                       | 1441921                   | 22,3             | 21,1    | 306553                               | 2,4  |
| 1956 | 95577          | 3,5   | 224                       | 2140366                   | 23,3             | 20,4    | 444005                               | 3,2  |
| 1957 | 87632          | 3,2   | 203                       | 1780825                   | 23,1             | 20,4    | 369346                               | 2,7  |
| 1958 | 82688          | 3,0   | 188                       | 1558360                   | 20,1             | 20,3    | 316043                               | 2,3  |
| 1959 | 87063          | 3,2   | 199                       | 1730621                   | 22,4             | 22,7    | 392327                               | 3,3  |
| 1960 | 92190          | 3,4   | 213                       | 1963222                   | 21,9             | 20,6    | 407197                               | 2,9  |
| 1961 | 72330          | 2,6   | 206                       | 1490089                   | 21,9             | 22,0    | 327749                               | 2,3  |
| 1962 | 62131          | 2,2   | 187                       | 1162510                   | 23,4             | 22,2    | 259016                               | 1,8  |
| 1963 | 64050          | 2,4   | 208                       | 1333948                   | 21,2             | 22,3    | 296138                               | 2,1  |
| 1964 | 54382          | 2,0   | 223                       | 1213115                   | 22,6             | 22,3    | 270976                               | 1,7  |
| 1965 | 40618          | 1,5   | 231                       | 936891                    | 23,2             | 22,8    | 214468                               | 1,5  |

TRANSLATION. - Heading, Column 1: total area; 2: area as per cent of area in rotation; 3: average root yield; 4: total root yield; 5-6: dry-matter percentage; 5: the Islands; 6: Jutland; 7: fodder value of root yield; 8: crop yield as per cent of total crop.

#### NOTER TIL TABEL 78

Oplysningerne vedrørende kartofler omfatter ikke landets samlede kartoffelavl, men kun kartoffeldyrkningen i landbruget, hvilket vil sige at hverken gartneriernes kartoffelavl eller avlen i private haver (herunder haver i landbruget) er medtaget. Endvidere må bemærkes, at en del arealer med tidlige kartofler, som er høstede på tællingstidspunktet muligvis ikke medtages som kartoffelarealer ved tællingen, fordi de på tællingstidspunktet dyrkes med andre afgrøder.

Oplysninger om størrelsen af de arealer, der dyrkes med kartofler uden for det egentlige landbrug findes ikke, men det kan skønsmæssigt anslås, at 10 pct. af det samlede forbrug af kartofler til konsum hidhører fra kartoffeldyrkning uden for landbruget.

Ved betragtning af de oplysninger, der er givet i disse tabeller må det endvidere erindres, at der i den her betragtede periode har været anvendt varierende arealer til dyrkningen af foder- og industrikartofler. Dette forhold vil især influere på det gennemsnitlige udbytte i hkg pr. ha og det samlede mængdeudbytte af kartofler, idet mængdeudbyttet af foder- og industrikartofler er væsentlig højere end udbyttet af spisekartofler. For det gennemsnitlige udbytte udtrykt i a. e. pr. ha og det samlede høstudbytte udtrykt i f. e. vil dette forhold ikke spille samme rolle, da omregningen som tidligere omtalt er baseret på tørstofprocenterne, og disse vil være afhængig af foder- og industrikartoffelarealernes procentvise andel af det samlede kartoffelareal.

I årene 1924, 1942, 1957 og 1965 kan arealerne

fordeles på sorter til spisebrug og sorter til foder- og industribrug. Resultaterne af disse opgørelser er vist i nedenstående oversigt. Specifikationen på sorter i 1957 og 1965 er foretaget på grundlag af oplysninger fra en femtedel af kommunerne.

#### Kartoffelarealet fordelt på sorter. Hele landet

| Sorter<br>til<br>spise-<br>brug | Sortertil<br>foder- og<br>industri-<br>brug | Uoplyste<br>sorter | I alt |        |
|---------------------------------|---|--------------------|-------|--------|
|                                 |   |                    | ha    | pct.   |
| <b>Absolutte tal</b>            |   |                    |       |        |
| 1924                            | 48296                                       | 16618              | 6825  | 71739  |
| 1942                            | 70893                                       | 25389              | 4272  | 100554 |
| 1957                            | 51000                                       | 30000              | 6600  | 87600  |
| 1965                            | 29200                                       | 7400               | 4000  | 40600  |
| <b>Procentfordeling</b>         |   |                    |       |        |
| 1924                            | 67,3  | 23,2               | 9,5   | 100,0  |
| 1942                            | 70,5  | 25,3               | 4,2   | 100,0  |
| 1957                            | 58,2  | 34,3               | 7,5   | 100,0  |
| 1965                            | 71,9  | 18,2               | 9,9   | 100,0  |

Generelle noter til de anførte tal er givet i noterne til tabel 64 (arealer), tabel 70 (samlet rodudbytte), tabel 71 (tørstofprocenter og udbyttets foderværdi) og tabel 72 (gnstl. rodudbytte).



TABEL 79. **Kartoffelarealets fordeling på landsdele**  
 Potato area by districts

|   | Sjæl-<br>land | Born-<br>holm | Loll.-<br>Falster | Fyn         | Øst-<br>jylland | Nord-<br>jylland | Vest-<br>jylland | Syd-<br>jylland | Hele<br>landet |
|---|---------------|---------------|-------------------|-------------|-----------------|------------------|------------------|-----------------|----------------|
|   | 1             | 2             | 3                 | 4           | 5               | 6                | 7                | 8               | 9              |
| <b>A. Arealets fordeling</b>                                |               |               |                   |             |                 |                  |                  |                 |                |
| i absolutte tal <span style="float: right;">ha</span>       |               |               |                   |             |                 |                  |                  |                 |                |
| 1901 . . . . .  | 9705          | 1379          | 654               | 3354        | 7769            | 15246            | 15996            | ...             | 54103          |
| 1907 . . . . .  | 8135          | 1158          | 522               | 2829        | 8196            | 16122            | 17114            | ...             | 54076          |
| 1912 . . . . .  | 10274         | 1060          | 878               | 3521        | 9961            | 16509            | 18938            | ...             | 61141          |
| 1915-19 gnstl. . . . .                                      | 11545         | 1060          | 1094              | 4525        | 13590           | 18006            | 22059            | ...             | 71879          |
| 1920-24 " . . . . .   | 10012         | 828           | 857               | 4514        | 14606           | 20668            | 27044            | 4138            | 82667          |
| 1925-29 " . . . . .   | <u>9211</u>   | <u>696</u>    | <u>777</u>        | <u>3809</u> | <u>11033</u>    | <u>17836</u>     | <u>23335</u>     | <u>3411</u>     | <u>70108</u>   |
| 1930-34 " . . . . .   | 10207         | 561           | 661               | 3616        | 10491           | 17883            | 24182            | 3180            | 70781          |
| 1935-39 " . . . . .   | <u>10747</u>  | <u>526</u>    | <u>685</u>        | <u>3679</u> | <u>11651</u>    | <u>17764</u>     | <u>27296</u>     | <u>3475</u>     | <u>75823</u>   |
| 1940-44 " . . . . .   | 10560         | 652           | 771               | 3847        | 14465           | 20608            | 33217            | 4512            | 88632          |
| 1945-49 " . . . . .   | 12896         | 662           | 888               | 5004        | 17466           | 25814            | 42835            | 6559            | 112124         |
| 1950-54 " . . . . .   | 10343         | 475           | 511               | 3683        | 16288           | 23842            | 43908            | 5545            | 104595         |
| 1955-59 " . . . . .   | 9132          | 380           | 400               | 2359        | 14474           | 19495            | 38906            | 4152            | 89298          |
| 1960-64 " . . . . .   | 6205          | 292           | 311               | 1273        | 12051           | 14138            | 31830            | 2917            | 69017          |
| 1965 . . . . .  | 4358          | 190           | 181               | 614         | 7664            | 7697             | 18347            | 1567            | 40618          |
| <b>B. Arealets procent-</b>                                 |               |               |                   |             |                 |                  |                  |                 |                |
| vise fordeling <span style="float: right;">pct.</span>      |               |               |                   |             |                 |                  |                  |                 |                |
| 1920-24 gnstl. . . . .                                      | 12,1          | 1,0           | 1,0               | 5,5         | 17,7            | 25,0             | 32,7             | 5,0             | 100,0          |
| 1925-29 " . . . . .   | 13,1          | 1,0           | 1,1               | 5,4         | 15,7            | 25,5             | 33,3             | 4,9             | 100,0          |
| 1930-34 " . . . . .   | 14,4          | 0,8           | 0,9               | 5,1         | 14,8            | 25,3             | 34,2             | 4,5             | 100,0          |
| 1935-39 " . . . . .   | 14,2          | 0,7           | 0,9               | 4,8         | 15,4            | 23,4             | 36,0             | 4,6             | 100,0          |
| 1940-44 " . . . . .   | 11,9          | 0,7           | 0,9               | 4,3         | 16,3            | 23,3             | 37,5             | 5,1             | 100,0          |
| 1945-49 " . . . . .   | 11,5          | 0,6           | 0,8               | 4,5         | 15,6            | 23,0             | 38,2             | 5,8             | 100,0          |
| 1950-54 " . . . . .   | 9,9           | 0,4           | 0,5               | 3,5         | 15,6            | 22,8             | 42,0             | 5,3             | 100,0          |
| 1955-59 " . . . . .   | 10,2          | 0,4           | 0,5               | 2,6         | 16,2            | 21,8             | 43,6             | 4,7             | 100,0          |
| 1960-64 " . . . . .   | 9,0           | 0,4           | 0,5               | 1,8         | 17,5            | 20,5             | 46,1             | 4,2             | 100,0          |
| 1965 . . . . .  | 10,7          | 0,5           | 0,4               | 1,5         | 18,9            | 18,9             | 45,2             | 3,9             | 100,0          |
| <b>C. Kartoffelarealet i</b>                                |               |               |                   |             |                 |                  |                  |                 |                |
| pct. af det samlede <span style="float: right;">pct.</span> |               |               |                   |             |                 |                  |                  |                 |                |
| omdriftsareal   |               |               |                   |             |                 |                  |                  |                 |                |
| 1901 . . . . .  | 1,7           | 3,5           | 0,5               | 1,3         | 1,5             | 3,4              | 2,8              | ...             | 2,1            |
| 1907 . . . . .  | 1,5           | 2,9           | 0,4               | 1,1         | 1,6             | 3,6              | 3,1              | ...             | 2,2            |
| 1912 . . . . .  | 1,9           | 2,7           | 0,7               | 1,3         | 2,0             | 3,7              | 3,4              | ...             | 2,5            |
| 1915-19 gnstl. . . . .                                      | 2,2           | 2,8           | 0,8               | 1,8         | 2,8             | 4,1              | 4,0              | ...             | 3,0            |
| 1920-24 " . . . . .   | 1,9           | 2,2           | 0,7               | 1,8         | 3,1             | 4,7              | 4,8              | 2,0             | 3,1            |
| 1925-29 " . . . . .   | 1,8           | 1,8           | 0,6               | 1,5         | 2,3             | 4,0              | 4,1              | 1,6             | 2,6            |
| 1930-34 " . . . . .   | 2,0           | 1,5           | 0,5               | 1,5         | 2,2             | 4,0              | 4,1              | 1,4             | 2,7            |
| 1935-39 " . . . . .   | 2,2           | 1,4           | 0,6               | 1,5         | 2,5             | 3,9              | 4,5              | 1,4             | 2,8            |
| 1940-44 " . . . . .   | 2,1           | 1,7           | 0,6               | 1,6         | 3,1             | 4,5              | 5,3              | 1,8             | 3,3            |
| 1945-49 " . . . . .   | 2,6           | 1,7           | 0,7               | 2,0         | 3,8             | 5,7              | 6,9              | 2,7             | 4,2            |
| 1950-54 " . . . . .   | 2,1           | 1,2           | 0,4               | 1,5         | 3,5             | 5,2              | 6,9              | 2,1             | 3,8            |
| 1955-59 " . . . . .   | 1,9           | 1,0           | 0,3               | 1,0         | 3,1             | 4,2              | 6,0              | 1,6             | 3,3            |
| 1960-64 " . . . . .   | 1,3           | 0,8           | 0,2               | 0,5         | 2,6             | 3,1              | 4,8              | 1,1             | 2,5            |
| 1965 . . . . .  | 0,9           | 0,5           | 0,1               | 0,3         | 1,7             | 1,7              | 2,8              | 0,6             | 1,5            |

TRANSLATION. - Front column, A: area in hectares; B: percentage distribution of area; C: potato area as per cent of total area in rotation.

TABEL 80. Høstudbyttet af kartofler fordelt på landsdele  
Crop yield of potatoes by districts

|  | Sjæl-land    | Born-holm   | Loll.-Falster | Fyn          | Øst-jylland  | Nord-jylland | Vest-jylland  | Syd-jylland  | Hele landet   |
|--|--------------|-------------|---------------|--------------|--------------|--------------|---------------|--------------|---------------|
|  | 1            | 2           | 3             | 4            | 5            | 6            | 7             | 8            | 9             |
| <b>A. Udbyttets fordeling</b>                                |              |             |               |              |              |              |               |              |               |
| i absolutte tal <span style="float: right;">1000 f.e.</span> |              |             |               |              |              |              |               |              |               |
| 1901   | 21809        | 3976        | 1842          | 7138         | 15932        | 40692        | 39961         | ...          | 131350        |
| 1907   | 17838        | 2848        | 1193          | 6400         | 23062        | 43596        | 52322         | ...          | 147259        |
| 1912   | 28428        | 2992        | 2554          | 9770         | 34716        | 44224        | 74017         | ...          | 196701        |
| 1915-19 gnstl.   | 36480        | 2884        | 2951          | 13819        | 48559        | 61640        | 79491         | ...          | 245824        |
| 1920-24 "  | 29569        | 2091        | 2327          | 12234        | 50473        | 73127        | 101367        | 10284        | 281472        |
| 1925-29 "  | <u>25014</u> | <u>1661</u> | <u>2294</u>   | <u>11195</u> | <u>36139</u> | <u>61477</u> | <u>83439</u>  | <u>9523</u>  | <u>230742</u> |
| 1930-34 "  | 33611        | 1413        | 1869          | 11694        | 40310        | 71689        | 102823        | 10185        | 273594        |
| 1935-39 "  | <u>35559</u> | <u>1521</u> | <u>2132</u>   | <u>11898</u> | <u>46073</u> | <u>78497</u> | <u>118719</u> | <u>12330</u> | <u>306729</u> |
| 1940-44 "  | 35580        | 1799        | 2274          | 11887        | 56480        | 94135        | 136470        | 16586        | 355211        |
| 1945-49 "  | 47165        | 2006        | 3018          | 17019        | 66026        | 116330       | 175985        | 24205        | 451754        |
| 1950-54 "  | 41381        | 1532        | 1666          | 13525        | 62009        | 98138        | 176457        | 20343        | 415051        |
| 1955-59 "  | 34192        | 1227        | 1376          | 7932         | 54070        | 86451        | 165161        | 15246        | 365655        |
| 1960-64 "  | 26739        | 1046        | 1191          | 4239         | 51686        | 65952        | 149028        | 12334        | 312215        |
| 1965   | 21969        | 930         | 622           | 2231         | 38408        | 43277        | 99185         | 7846         | 214468        |
| <b>B. Udbyttets procent-</b>                                 |              |             |               |              |              |              |               |              |               |
| vise fordeling <span style="float: right;">pct.</span>       |              |             |               |              |              |              |               |              |               |
| 1920-24 gnstl.   | 10,5         | 0,7         | 0,8           | 4,3          | 18,0         | 26,0         | 36,0          | 3,7          | 100,0         |
| 1925-29 "  | 10,8         | 0,7         | 1,0           | 4,9          | 15,7         | 26,6         | 36,2          | 4,1          | 100,0         |
| 1930-34 "  | 12,3         | 0,5         | 0,7           | 4,3          | 14,7         | 26,2         | 37,6          | 3,7          | 100,0         |
| 1935-39 "  | 11,6         | 0,5         | 0,7           | 3,9          | 15,0         | 25,6         | 38,7          | 4,0          | 100,0         |
| 1940-44 "  | 10,0         | 0,5         | 0,6           | 3,3          | 15,9         | 26,5         | 38,4          | 4,8          | 100,0         |
| 1945-49 "  | 10,4         | 0,4         | 0,7           | 3,8          | 14,6         | 25,7         | 39,0          | 5,4          | 100,0         |
| 1950-54 "  | 10,0         | 0,4         | 0,4           | 3,3          | 14,9         | 23,6         | 42,5          | 4,9          | 100,0         |
| 1955-59 "  | 9,3          | 0,3         | 0,4           | 2,2          | 14,8         | 23,6         | 45,2          | 4,2          | 100,0         |
| 1960-64 "  | 8,6          | 0,3         | 0,4           | 1,4          | 16,6         | 21,1         | 47,7          | 3,9          | 100,0         |
| 1965   | 10,2         | 0,4         | 0,3           | 1,0          | 17,9         | 20,2         | 46,3          | 3,7          | 100,0         |
| <b>C. Gnstl. udbytte</b>                                     |              |             |               |              |              |              |               |              |               |
| a. e./ha   |              |             |               |              |              |              |               |              |               |
| 1901   | 22,5         | 28,8        | 28,2          | 21,3         | 20,5         | 26,7         | 25,0          | ...          | 24,3          |
| 1907   | 21,9         | 24,6        | 22,9          | 22,6         | 28,1         | 27,0         | 30,6          | ...          | 27,2          |
| 1912   | 27,7         | 28,2        | 29,1          | 27,7         | 34,9         | 26,8         | 39,1          | ...          | 32,2          |
| 1915-19 gnstl.   | 31,6         | 27,2        | 27,0          | 30,5         | 35,7         | 34,2         | 36,0          | ...          | 34,2          |
| 1920-24 "  | 29,5         | 25,3        | 27,2          | 27,1         | 34,6         | 35,4         | 37,5          | 24,9         | 34,0          |
| 1925-29 "  | 27,2         | 23,9        | 29,5          | 29,4         | 32,8         | 34,5         | 35,8          | 27,9         | 32,9          |
| 1930-34 "  | 32,9         | 25,2        | 28,3          | 32,3         | 38,4         | 40,1         | 42,5          | 32,0         | 38,7          |
| 1935-39 "  | 33,1         | 28,9        | 31,1          | 32,3         | 39,5         | 44,2         | 43,5          | 35,5         | 40,5          |
| 1940-44 "  | 33,7         | 27,6        | 29,5          | 30,9         | 39,0         | 45,7         | 41,1          | 36,8         | 40,1          |
| 1945-49 "  | 36,6         | 30,3        | 34,0          | 34,0         | 37,8         | 45,1         | 41,1          | 36,9         | 40,3          |
| 1950-54 "  | 40,0         | 32,3        | 32,6          | 36,7         | 38,1         | 41,2         | 40,2          | 36,7         | 39,7          |
| 1955-59 "  | 37,4         | 32,3        | 34,4          | 33,6         | 37,4         | 44,3         | 42,5          | 36,7         | 40,9          |
| 1960-64 "  | 43,1         | 35,8        | 38,3          | 33,3         | 42,9         | 46,6         | 46,8          | 42,3         | 45,2          |
| 1965   | 50,4         | 48,9        | 34,4          | 36,3         | 50,1         | 56,2         | 54,1          | 50,1         | 52,8          |

TRANSLATION. - Front column, A: yield in 1000 feed-units; B: percentage distribution of the yield; C: average yield.

TABEL 81. **Kartoffelarealets fordeling på ejendomsstørrelsesgrupper**  
Potato area by size of farms

|   | 0,55-5<br>ha | 5-10<br>ha   | 10-15<br>ha  | 15-30<br>ha  | 30-60<br>ha  | 60-120<br>ha | 120 ha<br>og der-<br>over | I alt        |
|---|--------------|--------------|--------------|--------------|--------------|--------------|---------------------------|--------------|
|   | 1            | 2            | 3            | 4            | 5            | 6            | 7                         | 8            |
| <b>A. Arealets fordeling i absolutte tal</b>                    |              |              |              |              |              |              |                           |              |
|   | ha           |              |              |              |              |              |                           |              |
| 1919 . . . . .  | <u>8729</u>  | <u>13089</u> | <u>11951</u> | <u>28882</u> | <u>23433</u> | <u>7624</u>  | <u>5234</u>               | <u>98942</u> |
| 1933 . . . . .  | 5245         | 11131        | 10032        | 24389        | 17566        | 5229         | 2991                      | 76583        |
| 1942 . . . . .  | <u>5751</u>  | <u>13184</u> | <u>14163</u> | <u>33471</u> | <u>22952</u> | <u>5936</u>  | <u>3280</u>               | <u>98737</u> |
| 1946 . . . . .  | 4938         | 12972        | 13584        | 33985        | 26070        | 7735         | 4056                      | 103340       |
| 1951 . . . . .  | 4240         | 13191        | 13977        | 36271        | 25977        | 7552         | 3789                      | 104997       |
| 1955 . . . . .  | 3000         | 9800         | 12400        | 33500        | 25600        | 6500         | 2700                      | 93500        |
| 1956 . . . . .  | 4033         | 10295        | 12310        | 33647        | 25962        | 6522         | 2808                      | 95577        |
| 1959 . . . . .  | 3094         | 9429         | 12200        | 31103        | 23316        | 5567         | 2354                      | 87063        |
| <b>B. Arealets procentvise fordeling</b>                        |              |              |              |              |              |              |                           |              |
|   | pct.         |              |              |              |              |              |                           |              |
| 1919 . . . . .  | 8,8          | 13,2         | 12,1         | 29,2         | 23,7         | 7,7          | 5,3                       | 100,0        |
| 1933 . . . . .  | 6,9          | 14,5         | 13,1         | 31,9         | 22,9         | 6,8          | 3,9                       | 100,0        |
| 1942 . . . . .  | 5,8          | 13,4         | 14,3         | 33,9         | 23,3         | 6,0          | 3,3                       | 100,0        |
| 1946 . . . . .  | 4,8          | 12,6         | 13,1         | 32,9         | 25,2         | 7,5          | 3,9                       | 100,0        |
| 1951 . . . . .  | 4,0          | 12,6         | 13,3         | 34,6         | 24,7         | 7,2          | 3,6                       | 100,0        |
| 1955 . . . . .  | 3,2          | 10,5         | 13,3         | 35,8         | 27,4         | 6,9          | 2,9                       | 100,0        |
| 1956 . . . . .  | 4,2          | 10,8         | 12,9         | 35,2         | 27,2         | 6,8          | 2,9                       | 100,0        |
| 1959 . . . . .  | 3,6          | 10,8         | 14,0         | 35,7         | 26,8         | 6,4          | 2,7                       | 100,0        |
| <b>C. Kartoffelarealet i pct. af det samlede landbrugsareal</b> |              |              |              |              |              |              |                           |              |
|   | pct.         |              |              |              |              |              |                           |              |
| 1919 . . . . .  | 5,3          | 4,4          | 3,9          | 3,1          | 2,6          | 2,3          | 1,8                       | 3,1          |
| 1933 . . . . .  | 3,2          | 3,1          | 3,0          | 2,5          | 2,1          | 1,8          | 1,4                       | 2,4          |
| 1942 . . . . .  | 4,2          | 3,6          | 3,8          | 3,3          | 2,8          | 2,4          | 1,7                       | 3,1          |
| 1946 . . . . .  | 3,9          | 3,4          | 3,7          | 3,4          | 3,1          | 2,9          | 1,9                       | 3,2          |
| 1951 . . . . .  | 3,6          | 3,4          | 3,6          | 3,6          | 3,2          | 3,0          | 2,0                       | 3,3          |
| 1955 . . . . .  | 2,8          | 2,5          | 3,2          | 3,3          | 3,2          | 2,7          | 1,5                       | 3,0          |
| 1956 . . . . .  | 3,8          | 2,7          | 3,2          | 3,4          | 3,3          | 2,7          | 1,5                       | 3,1          |
| 1959 . . . . .  | 2,9          | 2,4          | 3,1          | 3,0          | 3,0          | 2,5          | 1,3                       | 2,8          |

Anm. Vedrørende materialets art og omfang se noterne til tabel 5.

TRANSLATION. - Heading, Columns 1-7: size of farms; 8: total. - Front column, A: area in hectares; B: percentage distribution of area; C: potato area as per cent of total agricultural area.

NOTER TIL TABEL 82

Kolonne 1: Udgangspunktet for beregningen af kartoffelhøstens anvendelse er høsten reduceret med et svind, der skønsmæssigt er ansat til 10 pct. I visse år - nemlig 1916/17 og 1946/47 - er svindet dog sat til 20 pct., da stærk frost om foråret i disse år ødelagde store mængder kartofler i kulerne.

Kolonne 2 og 3: Im- og eksporten af kartofler omfatter såvel spise- og læggekartofler som industrikartofler. De anførte tal omfatter specialhandelen for perioden 1. sept.-31. aug. i årene 1910/11-1959/60; dog omfatter tallene for årene 1900/01-1909/10 perioden 1. okt.-30. sept., da opgørelsen i disse år kun findes på kvartaler. Fra 1960/61 er anvendt perioden 1. juli-30. juni.

Kolonne 4: Den til rådighed værende mængde kartofler til indenlandsk forbrug er bestemt som høsten + svind + importen + eksporten.

Kolonne 5: Mængden af kartofler anvendt til læggekartofler er beregnet ud fra antagelsen, at der anvendes 2500 kg pr. ha, idet der er anvendt de arealer, der er dyrket med kartofler det følgende år, det vil sige for 1957/58 er anvendt arealet i 1958.

Kolonne 6: Ved beregningen af forbruget af kartofler til konsum er anvendt befolkningstallet pr. 1. juli samt et gennemsnitlig forbrug pr. indbygger, der er anslået på grundlag af husholdningsorganisationernes kostundersøgelser med støtte i oplysninger om detailsalget af kartofler i byerne. For

Fortsættes side 141

TABEL 82. Anvendelsen af kartofler  
Use of potatoes

|           | Høsten<br>+ svind | Im-<br>port | Eks-<br>port | Inden-<br>landsk<br>forbrug<br>i alt | Anvendt<br>til læg-<br>gekar-<br>tofler | Anvendt<br>til<br>konsum | Anvendt<br>i indu-<br>strien | Anvendt<br>til<br>foder |
|-----------|-------------------|-------------|--------------|--------------------------------------|---|--------------------------|------------------------------|-------------------------|
|           | 1                 | 2           | 3            | 4                                    | 5                                       | 6                        | 7                            | 8                       |
| Høstår    |                   |             |              |                                      |   |                          |                              |                         |
| 1000 tons |                   |             |              |                                      |   |                          |                              |                         |
| 1900-01   | 534               | 1           | 8            | 527                                  | 135                                     | 275                      | 7                            | 110                     |
| 1901-02   | 497               | 3           | 3            | 497                                  | 135                                     | 275                      | 9                            | 78                      |
| 1902-03   | 619               | 1           | 13           | 607                                  | 135                                     | 280                      | 9                            | 183                     |
| 1903-04   | 578               | 1           | 13           | 566                                  | 135                                     | 285                      | 6                            | 140                     |
| 1904-05   | 554               | 1           | 11           | 544                                  | 135                                     | 290                      | 3                            | 116                     |
| 1905-06   | 672               | 1           | 6            | 667                                  | 135                                     | 290                      | 6                            | 236                     |
| 1906-07   | 655               | 2           | 5            | 652                                  | 135                                     | 295                      | 5                            | 217                     |
| 1907-08   | 557               | 3           | 5            | 555                                  | 139                                     | 295                      | 1                            | 120                     |
| 1908-09   | 695               | 1           | 6            | 690                                  | 142                                     | 300                      | 5                            | 243                     |
| 1909-10   | 584               | 3           | 3            | 584                                  | 146                                     | 305                      | 2                            | 131                     |
| 1910-11   | 749               | 1           | 23           | 727                                  | 149                                     | 305                      | 2                            | 271                     |
| 1911-12   | 741               | 1           | 44           | 698                                  | 153                                     | 310                      | 4                            | 231                     |
| 1912-13   | 744               | 1           | 12           | 733                                  | 157                                     | 315                      | 0                            | 261                     |
| 1913-14   | 993               | 2           | 19           | 976                                  | 162                                     | 320                      | 3                            | 491                     |
| 1914-15   | 903               | 0           | 10           | 893                                  | 166                                     | 325                      | 2                            | 400                     |
| 1915-16   | 965               | -           | 19           | 946                                  | 160                                     | 330                      | 10                           | 446                     |
| 1916-17   | 539               | 0           | 1            | 538                                  | 145                                     | 290                      | 20                           | 83                      |
| 1917-18   | 781               | 0           | 5            | 776                                  | 187                                     | 335                      | 40                           | 214                     |
| 1918-19   | 995               | 0           | 106          | 889                                  | 240                                     | 335                      | 57                           | 257                     |
| 1919-20   | 1300              | 1           | 246          | 1055                                 | 231                                     | 340                      | 72                           | 412                     |
| 1920-21   | 1110              | 2           | 74           | 1038                                 | 210                                     | 345                      | 42                           | 441                     |
| 1921-22   | 1229              | 3           | 80           | 1152                                 | 207                                     | 295                      | 40                           | 610                     |
| 1922-23   | 1206              | 6           | 11           | 1201                                 | 206                                     | 295                      | 29                           | 671                     |
| 1923-24   | 1114              | 4           | 13           | 1105                                 | 179                                     | 300                      | 20                           | 606                     |
| 1924-25   | 662               | 10          | 3            | 669                                  | 188                                     | 305                      | 2                            | 174                     |
| 1925-26   | 1180              | 6           | 4            | 1182                                 | 192                                     | 310                      | 17                           | 663                     |
| 1926-27   | 730               | 12          | 2            | 740                                  | 179                                     | 310                      | 10                           | 241                     |
| 1927-28   | 508               | 62          | 1            | 569                                  | 156                                     | 315                      | 2                            | 96                      |
| 1928-29   | 1055              | 8           | 1            | 1062                                 | 161                                     | 315                      | 12                           | 574                     |
| 1929-30   | 965               | 10          | 1            | 974                                  | 172                                     | 315                      | 13                           | 474                     |
| 1930-31   | 900               | 6           | 4            | 902                                  | 161                                     | 320                      | 16                           | 405                     |
| 1931-32   | 809               | 2           | 44           | 767                                  | 178                                     | 320                      | 9                            | 260                     |
| 1932-33   | 1192              | 0           | 2            | 1190                                 | 195                                     | 325                      | 29                           | 641                     |
| 1933-34   | 1214              | 0           | 2            | 1212                                 | 195                                     | 340                      | 74                           | 603                     |
| 1934-35   | 1255              | 0           | 4            | 1251                                 | 192                                     | 345                      | 96                           | 618                     |
| 1935-36   | 1116              | 0           | 18           | 1098                                 | 192                                     | 350                      | 89                           | 467                     |
| 1936-37   | 1179              | 0           | 57           | 1122                                 | 205                                     | 370                      | 81                           | 466                     |
| 1937-38   | 1211              | 0           | 31           | 1180                                 | 202                                     | 385                      | 90                           | 503                     |
| 1938-39   | 1311              | 0           | 18           | 1293                                 | 174                                     | 390                      | 96                           | 633                     |
| 1939-40   | 1101              | 1           | 30           | 1072                                 | 161                                     | 410                      | 109                          | 392                     |
| 1940-41   | 1217              | 0           | 0            | 1217                                 | 186                                     | 430                      | 116                          | 485                     |
| 1941-42   | 1184              | 0           | 7            | 1177                                 | 251                                     | 450                      | 124                          | 352                     |
| 1942-43   | 1500              | 0           | 54           | 1446                                 | 264                                     | 490                      | 135                          | 557                     |
| 1943-44   | 1747              | 0           | 38           | 1709                                 | 246                                     | 515                      | 160                          | 788                     |
| 1944-45   | 1268              | -           | 26           | 1242                                 | 268                                     | 525                      | 124                          | 325                     |
| 1945-46   | 1448              | -           | 143          | 1305                                 | 258                                     | 530                      | 115                          | 402                     |
| 1946-47   | 1448              | 0           | 164          | 1284                                 | 264                                     | 475                      | 129                          | 416                     |
| 1947-48   | 1643              | 0           | 277          | 1366                                 | 346                                     | 490                      | 123                          | 407                     |
| 1948-49   | 2644              | 0           | 159          | 2485                                 | 265                                     | 475                      | 216                          | 1529                    |
| 1949-50   | 1614              | 0           | 90           | 1524                                 | 263                                     | 475                      | 152                          | 634                     |

TABEL 82. **Anvendelsen af kartofler**  
(fortsat) Use of potatoes (cont.)

|                  | Høsten<br>+ svind | Im-<br>port | Eks-<br>port | Inden-<br>landsk<br>forbrug<br>i alt | Anvendt<br>til læg-<br>gekar-<br>tofler | Anvendt<br>til<br>konsum | Anvendt<br>i indu-<br>strien | Anvendt<br>til<br>foder |
|------------------|-------------------|-------------|--------------|--------------------------------------|---|--------------------------|------------------------------|-------------------------|
|                  | 1                 | 2           | 3            | 4                                    | 5                                       | 6                        | 7                            | 8                       |
| Høstår           | 1000 tons         |             |              |                                      |   |                          |                              |                         |
| 1950-51. . . . . | 1665              | 0           | 95           | 1570                                 | 262                                     | 480                      | 163                          | 665                     |
| 1951-52. . . . . | 1755              | 0           | 84           | 1671                                 | 273                                     | 465                      | 190                          | 743                     |
| 1952-53. . . . . | 2088              | 0           | 199          | 1889                                 | 267                                     | 470                      | 225                          | 927                     |
| 1953-54. . . . . | 1696              | 1           | 119          | 1578                                 | 242                                     | 475                      | 169                          | 692                     |
| 1954-55. . . . . | 1744              | 1           | 54           | 1691                                 | 234                                     | 475                      | 142                          | 840                     |
| 1955-56. . . . . | 1298              | 2           | 45           | 1255                                 | 239                                     | 475                      | 161                          | 380                     |
| 1956-57. . . . . | 1926              | 2           | 64           | 1864                                 | 219                                     | 480                      | 137                          | 1028                    |
| 1957-58. . . . . | 1603              | 2           | 166          | 1439                                 | 207                                     | 485                      | 143                          | 604                     |
| 1958-59. . . . . | 1403              | 3           | 169          | 1237                                 | 218                                     | 485                      | 124                          | 410                     |
| 1959-60. . . . . | 1558              | 4           | 110          | 1452                                 | 230                                     | 490                      | 138                          | 594                     |
| 1960-61. . . . . | 1768              | 3           | 81           | 1690                                 | 181                                     | 475                      | 138                          | 896                     |
| 1961-62. . . . . | 1341              | 4           | 129          | 1216                                 | 155                                     | 458                      | 126                          | 477                     |
| 1962-63. . . . . | 1046              | 8           | 70           | 984                                  | 160                                     | 441                      | 103                          | 280                     |
| 1963-64. . . . . | 1204              | 13          | 22           | 1195                                 | 134                                     | 423                      | 115                          | 523                     |
| 1964-65. . . . . | 1092              | 6           | 94           | 1004                                 | 102                                     | 405                      | 117                          | 380                     |
| 1965-66. . . . . | 843               | 4           | 51           | 796                                  | 101                                     | 410                      | 118                          | 167                     |

TRANSLATION. - Heading, Column 1: crop less waste; 2: imports; 3: exports; 4: total domestic consumption; 5: used for seed; 6: used for consumption; 7: used in industry; 8: used for fodder. - Front column: crop year.

NOTER TIL TABEL 82 FORTSAT FRA SIDE 139.

årene 1900-1947 er anvendt det gennemsnitlige forbrug, der er anført i Statistiske Efterretninger 1949, nr. 47. For årene efter 1948 er det gennemsnitlige forbrug indtil 1950/51 ansat til 125 kg pr. indbygger årlig og for årene 1951/52-1959/60 til 120 kg pr. indbygger årlig. Siden 1960/61 har forbruget været ansat til følgende:

|                  |                  |
|------------------|------------------|
| 1960/61. . . . . | 115 kg pr. indb. |
| 1961/62. . . . . | 110 " " "        |
| 1962/63. . . . . | 105 " " "        |
| 1963/64. . . . . | 100 " " "        |
| 1964/65. . . . . | 95 " " "         |
| 1965/66. . . . . | 95 " " "         |

For årene før 1914 er det gennemsnitlige forbrug skønsmæssigt ansat til 125 kg pr. indbygger, med støtte bl. a. i kostundersøgelser i 1909 og 1916.

Imidlertid hidrører en del af forbruget af kartofler til konsum fra avlen i private haver og gartnerier, og da denne produktion som omtalt ikke er medtaget i høstopgørelsen må forbruget til konsum reduceres med en til denne avl svarende mængde. Det er selvsagt meget vanskeligt at komme frem til sikre tal, men på grundlag af bl. a. antallet af haver og det tidsrum i hvilket der skønsmæssigt spises kartofler af egen avl samt skøn over gartneriernes produktion kan det antages at ca. 10 pct. af det samlede konsum hidrører fra haver m. v.

For årene 1941/42-1948/49 er medtaget forbruget til flygtninge etc.

På grundlag af oplysninger i E. Cohn: Danmark under den store krig, pg. 58, er forbruget pr. individ i 1917 nedsat med 15 kg, da frost og transport-

vanskeligheder medførte mangel på kartofler i byerne.

I 1946/47 er forbruget pr. indbygger ligeledes nedsat med 15 kg som følge af frostskafer i foråret 1947.

Kolonne 7: Forbruget af kartofler i industrien omfatter dels forbruget til kartoffelmelsfremstilling, dels forbruget på spritfabrikkerne og dels minimale mængder brugt på bryggerierne under 2. verdenskrig.

Kartoffelmelsproduktionen begyndte i større stil her i landet under 1. verdenskrig, men da der ikke foreligger opgørelse over forbruget før 1919/20 er tallene for årene 1915/16-1918/19 ansat skønsmæssigt på grundlag af oplysninger i Industrieretningen 1919/20. Det må i denne forbindelse erindres, at der under krigen blev fremstillet betydelige mængder kartoffelmel til anvendelse i industrien.

For årene 1919/20 og fremefter er tallene oplyst i Industriel produktionsstatistik.

Fra 1949/50 er anvendt kartoffelmelsfabrikkernes statistik.

Tallene for forbruget af kartofler til spritfabrikation hidrører for årene 1900/01-1914/15 fra "Statskontrollerede produktioner", og for årene 1915/16-1957/58 fra Industriel produktionsstatistik. Fra 1958/59 er anvendt spritfabrikkernes statistik.

Tallet for 1943/44 er incl. 324 tons anvendt på bryggerierne.

Kolonne 8: Kartofler anvendt til foder er bestemt som den til rådighed værende mængde + forbruget til læggekartofler, til konsum og i industrien.

## 3. Kålroer

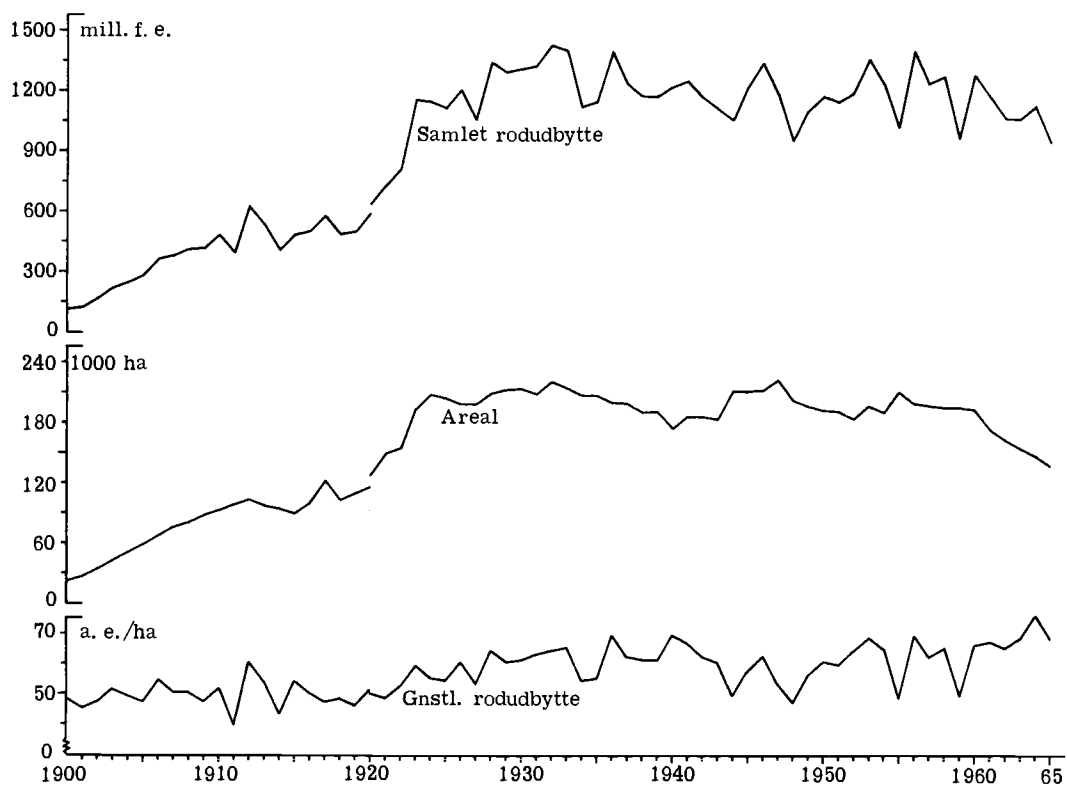


Fig. XXII. Kålroer. Areal og høstudbytte (jfr. tabel 83).

TABEL 83. **Kålroer. Areal og høstudbytte**  
Swedes. Area and crop yield

|                      | Areal<br>i alt | Arealet<br>i pct.<br>af om-<br>drifts-<br>arealet | Gnstl.<br>rodud-<br>bytte | Samlet<br>rodud-<br>bytte | Tørstofprocenter |             | Rodud-<br>byttets<br>foder-<br>værdi | Rodud-<br>byttet i<br>pct. af<br>samlet<br>høst |
|----------------------|----------------|---|---------------------------|---------------------------|------------------|-------------|--------------------------------------|---|
|                      |                |   |                           |                           | Øerne            | Jylland     |                                      |   |
|                      | 1              | 2   | 3                         | 4                         | 5                | 6           | 7                                    | 8   |
|                      | ha             | pct.  | hkg/ha                    | tons                      | pct.             |             | 1000 f.e.                            | pct.  |
| 1900 . . . . .       | 23090          | 0,9   | 435                       | 1005506                   | 12,1             | 12,3        | 111511                               | 2,1   |
| 1901 . . . . .       | 27356          | 1,1   | 407                       | 1112151                   | 12,1             | 12,3        | 124285                               | 2,3   |
| 1902 . . . . .       | 35290          | 1,4   | 424                       | 1508948                   | 12,1             | 12,3        | 167342                               | 2,9   |
| 1903 . . . . .       | 43338          | 1,7   | 462                       | 2024891                   | 12,1             | 12,3        | 224560                               | 3,7   |
| 1904 . . . . .       | 51395          | 2,0   | 429                       | 2166333                   | 12,9             | 12,7        | 252161                               | 4,5   |
| 1905 . . . . .       | 59432          | 2,4   | 426                       | 2517733                   | 12,2             | 12,4        | 281483                               | 4,8   |
| 1906 . . . . .       | 67479          | 2,7   | 473                       | 3122648                   | 12,9             | 13,1        | 369097                               | 5,7   |
| 1907 . . . . .       | 75524          | 3,0   | 465                       | 3407658                   | 12,4             | 12,3        | 381095                               | 5,7   |
| 1908 . . . . .       | 81397          | 3,3   | 458                       | 3727975                   | 12,3             | 12,0        | 411568                               | 6,0   |
| 1909 . . . . .       | 87411          | 3,5   | 465                       | 4064623                   | 10,8             | 11,6        | 413779                               | 6,0   |
| 1910 . . . . .       | 92532          | 3,7   | 489                       | 4524823                   | 11,4             | 12,0        | 481441                               | 6,8   |
| 1911 . . . . .       | 99501          | 4,0   | 383                       | 3810883                   | 10,9             | 11,9        | 394807                               | 5,8   |
| 1912 . . . . .       | 102580         | 4,1   | 499                       | 5260625                   | 13,3             | 13,0        | 624581                               | 8,4   |
| 1913 . . . . .       | 98600          | 4,0   | 498                       | 4910305                   | 12,1             | 11,7        | 531295                               | 7,2   |
| 1914 . . . . .       | 94709          | 3,8   | 406                       | 3845177                   | 11,9             | 11,5        | 409127                               | 6,0   |
| 1915 . . . . .       | 90421          | 3,6   | 476                       | 4305710                   | 12,5             | 12,5        | 489119                               | 6,9   |
| 1916 . . . . .       | 99576          | 4,1   | 455                       | 4532229                   | 12,1             | 12,2        | 501668                               | 7,3   |
| 1917 . . . . .       | 123403         | 5,3   | 444                       | 5482512                   | 10,8             | 12,0        | 580936                               | 9,8   |
| 1918 . . . . .       | 102284         | 4,3   | 446                       | 4559409                   | 11,6             | 12,0        | 494115                               | 7,9   |
| 1919 . . . . .       | 110308         | 4,4   | 417                       | 4604069                   | 11,9             | 12,2        | 507989                               | 7,6   |
| 1920 u. Sdj. . . . . | <u>116281</u>  | <u>4,8</u>  | <u>445</u>                | <u>5172784</u>            | <u>13,0</u>      | <u>12,6</u> | <u>596767</u>                        | <u>8,6</u>                                      |
| 1920 m. Sdj. . . . . | 128346         | 4,9   | 435                       | 5582739                   | 13,0             | 12,6        | 643707                               | 8,7   |
| 1921 . . . . .       | 149680         | 5,7   | 457                       | 6845302                   | 11,5             | 11,8        | 730074                               | 9,5   |
| 1922 . . . . .       | 155304         | 5,9   | 455                       | 7079328                   | 12,1             | 12,8        | 812706                               | 10,4  |
| 1923 . . . . .       | 194435         | 7,3   | 541                       | 10527155                  | 12,2             | 12,1        | 1160912                              | 13,5  |
| 1924 . . . . .       | 208148         | 7,9   | 493                       | 10255807                  | 12,7             | 12,2        | 1152028                              | 14,1  |
| 1925 . . . . .       | 204848         | 7,7   | 508                       | 10410427                  | 11,1             | 12,0        | 1113727                              | 11,7  |
| 1926 . . . . .       | 198800         | 7,5   | 558                       | 11088981                  | 12,0             | 11,9        | 1202445                              | 12,3  |
| 1927 . . . . .       | 199275         | 7,5   | 494                       | 9850294                   | 11,7             | 11,9        | 1061607                              | 11,1  |
| 1928 . . . . .       | 209105         | 7,9   | 587                       | 12278096                  | 12,2             | 12,0        | 1345045                              | 12,3  |
| 1929 . . . . .       | 213069         | 7,9   | 557                       | 11871448                  | 11,8             | 12,1        | 1298337                              | 12,2  |
| 1930 . . . . .       | 214357         | 8,0   | 597                       | 12788586                  | 10,9             | 11,4        | 1311468                              | 11,6  |
| 1931 . . . . .       | 208969         | 7,8   | 550                       | 11511809                  | 12,5             | 12,7        | 1323252                              | 12,0  |
| 1932 . . . . .       | 220806         | 8,3   | 622                       | 13734077                  | 11,2             | 11,5        | 1427331                              | 12,1  |
| 1933 . . . . .       | 214789         | 8,0   | 594                       | 12752197                  | 11,9             | 12,2        | 1406513                              | 12,2  |
| 1934 . . . . .       | 207084         | 7,7   | 567                       | 11749268                  | 9,4              | 10,7        | 1124630                              | 10,5  |
| 1935 . . . . .       | 208056         | 7,7   | 562                       | 11700053                  | 10,8             | 10,8        | 1150793                              | 9,8   |
| 1936 . . . . .       | 200885         | 7,4   | 596                       | 11971985                  | 12,7             | 12,9        | 1397944                              | 12,6  |
| 1937 . . . . .       | 199744         | 7,4   | 569                       | 11366153                  | 11,4             | 12,2        | 1240345                              | 10,4  |
| 1938 . . . . .       | 191023         | 7,0   | 608                       | 11618625                  | 11,0             | 11,2        | 1178281                              | 9,4   |
| 1939 . . . . .       | 191895         | 7,0   | 617                       | 11834579                  | 10,3             | 11,1        | 1175589                              | 9,8   |
| 1940 . . . . .       | 175362         | 6,6   | 648                       | 11371388                  | 11,2             | 12,0        | 1224012                              | 10,5  |
| 1941 . . . . .       | 186509         | 7,0   | 609                       | 11359683                  | 12,1             | 12,1        | 1249565                              | 12,2  |
| 1942 . . . . .       | 187018         | 6,9   | 604                       | 11296492                  | 10,8             | 11,6        | 1174291                              | 10,3  |
| 1943 . . . . .       | 183504         | 6,7   | 587                       | 10779116                  | 11,3             | 11,4        | 1114842                              | 8,9   |
| 1944 . . . . .       | 212174         | 7,8   | 486                       | 10303813                  | 11,2             | 11,3        | 1056056                              | 8,7   |
| 1945 . . . . .       | 212301         | 7,9   | 554                       | 11766948                  | 11,7             | 11,4        | 1226425                              | 9,8   |
| 1946 . . . . .       | 213263         | 7,9   | 584                       | 12458221                  | 11,8             | 11,8        | 1336767                              | 10,4  |
| 1947 . . . . .       | 222575         | 8,4   | 461                       | 10260310                  | 12,3             | 12,8        | 1184239                              | 11,8  |
| 1948 . . . . .       | 202921         | 7,6   | 483                       | 9793169                   | 10,1             | 10,9        | 957961                               | 8,2   |
| 1949 . . . . .       | 196984         | 7,4   | 562                       | 11072157                  | 11,0             | 11,0        | 1107216                              | 8,4   |

TABEL 83. **Kålroer. Areal og høstudbytte**  
(fortsat) Swedes. Area and crop yield (cont.)

|            | Areal<br>i alt | Arealet<br>i pct.<br>af om-<br>drifts-<br>arealet | Gnstl.<br>rodud-<br>bytte | Samlet<br>rodud-<br>bytte | Tørstofprocenter |         | Rodud-<br>byttets<br>foder-<br>værdi | Rodud-<br>byttet i<br>pct. af<br>samlet<br>høst |
|------------|----------------|---|---------------------------|---------------------------|------------------|---------|--------------------------------------|---|
|            |                |   |                           |                           | Øerne            | Jylland |                                      |   |
|            | 1              | 2   | 3                         | 4                         | 5                | 6       | 7                                    | 8   |
|            | ha             | pct.  | hkg/ha                    | tons                      | pct.             |         | 1000 f.e.                            | pct.  |
| 1950 ..... | 192613         | 7,2   | 590                       | 11366331                  | 10,5             | 11,5    | 1170855                              | 9,1   |
| 1951 ..... | 192256         | 7,1   | 563                       | 10830143                  | 11,4             | 11,7    | 1147436                              | 8,9   |
| 1952 ..... | 184527         | 6,8   | 581                       | 10724058                  | 11,6             | 12,3    | 1188869                              | 8,8   |
| 1953 ..... | 198194         | 7,3   | 634                       | 12572283                  | 12,0             | 11,9    | 1362421                              | 9,5   |
| 1954 ..... | 190637         | 7,0   | 612                       | 11658140                  | 11,2             | 11,8    | 1239541                              | 9,9   |
| 1955 ..... | 210992         | 7,8   | 475                       | 10022323                  | 10,9             | 11,4    | 1028606                              | 8,0   |
| 1956 ..... | 200426         | 7,4   | 616                       | 12340964                  | 12,2             | 12,5    | 1395815                              | 10,1  |
| 1957 ..... | 197752         | 7,2   | 580                       | 11466340                  | 11,5             | 12,0    | 1241771                              | 9,0   |
| 1958 ..... | 195625         | 7,1   | 590                       | 11540913                  | 11,9             | 12,2    | 1274532                              | 9,2   |
| 1959 ..... | 195988         | 7,1   | 449                       | 8793272                   | 11,4             | 12,2    | 965647                               | 8,1   |
| 1960 ..... | 194008         | 7,1   | 635                       | 12326535                  | 11,2             | 11,5    | 1283045                              | 9,1   |
| 1961 ..... | 173807         | 6,2   | 646                       | 11232380                  | 11,3             | 11,5    | 1171021                              | 8,2   |
| 1962 ..... | 163009         | 5,9   | 567                       | 9243589                   | 12,6             | 12,7    | 1066280                              | 7,3   |
| 1963 ..... | 155307         | 5,7   | 616                       | 9574045                   | 12,0             | 12,2    | 1059569                              | 7,5   |
| 1964 ..... | 147542         | 5,4   | 653                       | 9641804                   | 12,1             | 12,9    | 1123278                              | 7,2   |
| 1965 ..... | 138257         | 5,2   | 605                       | 8367667                   | 12,4             | 12,4    | 943036                               | 6,5   |

Noter til de anførte tal er givet i noterne til tabel 64 (arealer), tabel 70 (samlet rodudbytte), tabel 71 (tørstofprocenter og udbyttets foderværdi) og tabel 72 (gnstl. rodudbytte).

TRANSLATION. - Heading, Column 1: total area; 2: area as per cent of area in rotation; 3: average root yield; 4: total root yield; 5-6: dry-matter percentage; 5: the Islands; 6: Jutland; 7: fodder value of root yield; 8: root yield as per cent of total crop.



TABEL 84. Kålrøearealets fordeling på landsdele  
Swede area by districts

|  | Sjæl-land    | Born-holm   | Loll.-Falster | Fyn          | Øst-jylland  | Nord-jylland | Vest-jylland | Syd-jylland  | Hele landet   |
|--|--------------|-------------|---------------|--------------|--------------|--------------|--------------|--------------|---------------|
|  | 1            | 2           | 3             | 4            | 5            | 6            | 7            | 8            | 9             |
| A. Arealets fordeling i absolutte tal <span style="float:right">ha</span>                  |              |             |               |              |              |              |              |              |               |
| 1901 . . . . .   | 501          | 10          | 35            | 186          | 10333        | 5217         | 11074        | ...          | 27356         |
| 1907 . . . . .   | 1909         | 220         | 100           | 697          | 25231        | 19430        | 27937        | ...          | 75524         |
| 1912 . . . . .   | 11902        | 1522        | 390           | 3739         | 30733        | 22915        | 31379        | ...          | 102580        |
| 1915-19 gnstl. . . . .   | 15172        | 1061        | 746           | 5056         | 26987        | 25011        | 31165        | ...          | 105198        |
| 1920-24 " . . . . .  | 24112        | 1477        | 1685          | 11439        | 38012        | 32254        | 43656        | 14548        | 167183        |
| 1925-29 " . . . . .  | <u>27941</u> | <u>1536</u> | <u>3024</u>   | <u>14434</u> | <u>45224</u> | <u>40206</u> | <u>55426</u> | <u>17228</u> | <u>205019</u> |
| 1930-34 " . . . . .  | 27952        | 952         | 2673          | 14127        | 46155        | 42928        | 58733        | 17096        | 210616        |
| 1935-39 " . . . . .  | <u>23995</u> | <u>402</u>  | <u>1741</u>   | <u>12765</u> | <u>44014</u> | <u>41605</u> | <u>55777</u> | <u>15673</u> | <u>195972</u> |
| 1940-44 " . . . . .  | 22737        | 685         | 948           | 11041        | 42003        | 41232        | 55783        | 14484        | 188913        |
| 1945-49 " . . . . .  | 25110        | 1077        | 1153          | 12371        | 45802        | 44674        | 63045        | 16377        | 209609        |
| 1950-54 " . . . . .  | 19400        | 786         | 805           | 10554        | 41474        | 43693        | 58866        | 16067        | 191645        |
| 1955-59 " . . . . .  | 21302        | 992         | 1437          | 11784        | 42168        | 44520        | 59561        | 18393        | 200157        |
| 1960-64 " . . . . .  | 13431        | 786         | 1078          | 7532         | 36214        | 40025        | 52608        | 15060        | 166734        |
| 1965 . . . . .   | 8860         | 596         | 598           | 5582         | 30028        | 34974        | 44439        | 13180        | 138257        |
| B. Arealets procent-vise fordeling <span style="float:right">pct.</span>                   |              |             |               |              |              |              |              |              |               |
| 1920-24 gnstl. . . . .   | 14,4         | 0,9         | 1,0           | 6,9          | 22,7         | 19,3         | 26,1         | 8,7          | 100,0         |
| 1925-29 " . . . . .  | 13,6         | 0,8         | 1,5           | 7,0          | 22,1         | 19,6         | 27,0         | 8,4          | 100,0         |
| 1930-34 " . . . . .  | 13,3         | 0,4         | 1,3           | 6,7          | 21,9         | 20,4         | 27,9         | 8,1          | 100,0         |
| 1935-39 " . . . . .  | 12,2         | 0,2         | 0,9           | 6,5          | 22,5         | 21,2         | 28,5         | 8,0          | 100,0         |
| 1940-44 " . . . . .  | 12,0         | 0,4         | 0,5           | 5,9          | 22,2         | 21,8         | 29,5         | 7,7          | 100,0         |
| 1945-49 " . . . . .  | 12,0         | 0,5         | 0,6           | 5,9          | 21,8         | 21,3         | 30,1         | 7,8          | 100,0         |
| 1950-54 " . . . . .  | 10,1         | 0,4         | 0,4           | 5,5          | 21,7         | 22,8         | 30,7         | 8,4          | 100,0         |
| 1955-59 " . . . . .  | 10,6         | 0,5         | 0,7           | 5,9          | 21,1         | 22,2         | 29,8         | 9,2          | 100,0         |
| 1960-64 " . . . . .  | 8,1          | 0,5         | 0,6           | 4,5          | 21,7         | 24,0         | 31,6         | 9,0          | 100,0         |
| 1965 . . . . .   | 6,4          | 0,4         | 0,4           | 4,1          | 21,7         | 25,3         | 32,2         | 9,5          | 100,0         |
| C. Kålrøearealet i pct. af det samlede omdriftsareal <span style="float:right">pct.</span> |              |             |               |              |              |              |              |              |               |
| 1901 . . . . .   | 0,1          | 0,0         | 0,0           | 0,1          | 2,0          | 1,2          | 1,9          | ...          | 1,1           |
| 1907 . . . . .   | 0,3          | 0,6         | 0,1           | 0,3          | 5,0          | 4,4          | 5,0          | ...          | 3,0           |
| 1912 . . . . .   | 2,2          | 3,9         | 0,3           | 1,4          | 6,2          | 5,2          | 5,6          | ...          | 4,1           |
| 1915-19 gnstl. . . . .   | 2,9          | 2,8         | 0,6           | 2,0          | 5,6          | 5,7          | 5,6          | ...          | 4,3           |
| 1920-24 " . . . . .  | 4,6          | 3,9         | 1,3           | 4,5          | 8,0          | 7,4          | 7,8          | 6,9          | 6,4           |
| 1925-29 " . . . . .  | 5,4          | 4,0         | 2,3           | 5,6          | 9,4          | 9,1          | 9,6          | 8,0          | 7,7           |
| 1930-34 " . . . . .  | 5,6          | 2,6         | 2,2           | 5,7          | 9,9          | 9,6          | 9,9          | 7,4          | 8,0           |
| 1935-39 " . . . . .  | 4,8          | 1,1         | 1,4           | 5,2          | 9,4          | 9,2          | 9,1          | 6,5          | 7,3           |
| 1940-44 " . . . . .  | 4,6          | 1,8         | 0,8           | 4,5          | 9,0          | 9,1          | 9,0          | 5,9          | 7,0           |
| 1945-49 " . . . . .  | 5,1          | 2,7         | 0,9           | 5,0          | 9,9          | 9,8          | 10,2         | 6,6          | 7,8           |
| 1950-54 " . . . . .  | 4,0          | 2,0         | 0,6           | 4,3          | 8,9          | 9,5          | 9,3          | 6,2          | 7,1           |
| 1955-59 " . . . . .  | 4,4          | 2,6         | 1,1           | 4,9          | 9,0          | 9,6          | 9,2          | 6,9          | 7,3           |
| 1960-64 " . . . . .  | 2,8          | 2,1         | 0,8           | 3,1          | 7,8          | 8,7          | 7,9          | 5,5          | 6,1           |
| 1965 . . . . .   | 1,9          | 1,6         | 0,5           | 2,3          | 6,6          | 7,9          | 6,8          | 5,0          | 5,2           |

TRANSLATION. - Front column, A: area in hectares; B: percentage distribution of area; C: swede area as per cent of total area in rotation.

TABEL 85. **Høstudbyttet af kålroer fordelt på landsdele**  
Crop yield of swedes by districts

|   | Sjæl-<br>land | Born-<br>holm | Loll.-<br>Falster | Fyn   | Øst-<br>jylland | Nord-<br>jylland | Vest-<br>jylland | Syd-<br>jylland | Hele<br>landet |
|---|---------------|---------------|-------------------|-------|-----------------|------------------|------------------|-----------------|----------------|
|   | 1             | 2             | 3                 | 4     | 5               | 6                | 7                | 8               | 9              |
| <b>A. Udbyttets fordeling i absolutte tal</b> |               |               |                   |       |                 |                  |                  |                 |                |
|   | 1000 f. e.    |               |                   |       |                 |                  |                  |                 |                |
| 1901 . . . . .                                | 2247          | 29            | 220               | 806   | 47288           | 22762            | 50933            | ...             | 124285         |
| 1907 . . . . .                                | 9949          | 864           | 630               | 3474  | 134716          | 94290            | 137172           | ...             | 381095         |
| 1912 . . . . .                                | 87568         | 8726          | 2401              | 25565 | 191779          | 127560           | 180982           | ...             | 624581         |
| 1915-19 gnstl. . . . .                        | 79844         | 4522          | 3108              | 27737 | 139544          | 116438           | 143572           | ...             | 514765         |
| 1920-24 " . . . . .                           | 150148        | 8652          | 11340             | 76183 | 210844          | 157958           | 216543           | 68218           | 899886         |
| 1925-29 " . . . . .                           | 173811        | 8709          | 18940             | 93459 | 272559          | 238270           | 309979           | 88505           | 1204232        |
| 1930-34 " . . . . .                           | 174120        | 5716          | 15659             | 88011 | 305939          | 270179           | 356599           | 85576           | 1301799        |
| 1935-39 " . . . . .                           | 162587        | 2538          | 10660             | 85195 | 285913          | 257069           | 329181           | 81035           | 1214178        |
| 1940-44 " . . . . .                           | 154421        | 4629          | 4930              | 71350 | 272637          | 257242           | 324939           | 73608           | 1163756        |
| 1945-49 " . . . . .                           | 153143        | 6802          | 5480              | 68581 | 253594          | 257154           | 335482           | 82286           | 1162522        |
| 1950-54 " . . . . .                           | 124010        | 4928          | 4166              | 65804 | 273490          | 287863           | 365768           | 95795           | 1221824        |
| 1955-59 " . . . . .                           | 124323        | 6832          | 7009              | 66647 | 249607          | 283381           | 346688           | 96787           | 1181274        |
| 1960-64 " . . . . .                           | 89215         | 5997          | 6033              | 49398 | 255822          | 285424           | 352614           | 96136           | 1140639        |
| 1965 . . . . .                                | 57580         | 4346          | 3066              | 34881 | 217901          | 255334           | 291017           | 78911           | 943036         |
| <b>B. Udbyttets procentvise fordeling</b>     |               |               |                   |       |                 |                  |                  |                 |                |
|   | pct.          |               |                   |       |                 |                  |                  |                 |                |
| 1920-24 gnstl. . . . .                        | 16,7          | 1,0           | 1,3               | 8,5   | 23,4            | 17,5             | 24,0             | 7,6             | 100,0          |
| 1925-29 " . . . . .                           | 14,4          | 0,7           | 1,6               | 7,8   | 22,6            | 19,8             | 25,7             | 7,4             | 100,0          |
| 1930-34 " . . . . .                           | 13,4          | 0,4           | 1,2               | 6,8   | 23,5            | 20,7             | 27,4             | 6,6             | 100,0          |
| 1935-39 " . . . . .                           | 13,4          | 0,2           | 0,9               | 7,0   | 23,5            | 21,2             | 27,1             | 6,7             | 100,0          |
| 1940-44 " . . . . .                           | 13,3          | 0,4           | 0,4               | 6,2   | 23,4            | 22,1             | 27,9             | 6,3             | 100,0          |
| 1945-49 " . . . . .                           | 13,2          | 0,6           | 0,5               | 5,9   | 21,8            | 22,1             | 28,8             | 7,1             | 100,0          |
| 1950-54 " . . . . .                           | 10,2          | 0,4           | 0,3               | 5,4   | 22,4            | 23,6             | 29,9             | 7,8             | 100,0          |
| 1955-59 " . . . . .                           | 10,5          | 0,6           | 0,6               | 5,6   | 21,1            | 24,0             | 29,4             | 8,2             | 100,0          |
| 1960-64 " . . . . .                           | 7,8           | 0,5           | 0,5               | 4,4   | 22,4            | 25,0             | 30,9             | 8,5             | 100,0          |
| 1965 . . . . .                                | 6,1           | 0,5           | 0,3               | 3,7   | 23,1            | 27,1             | 30,8             | 8,4             | 100,0          |
| <b>C. Gnstl. udbytte</b>                      |               |               |                   |       |                 |                  |                  |                 |                |
|   | a. e./ha      |               |                   |       |                 |                  |                  |                 |                |
| 1901 . . . . .                                | 44,9          | 29,0          | 62,9              | 43,3  | 45,8            | 43,6             | 46,0             | ...             | 45,4           |
| 1907 . . . . .                                | 52,1          | 39,3          | 63,0              | 49,8  | 53,4            | 48,5             | 49,1             | ...             | 50,5           |
| 1912 . . . . .                                | 73,6          | 57,3          | 61,6              | 68,4  | 62,4            | 55,7             | 57,7             | ...             | 60,9           |
| 1915-19 gnstl. . . . .                        | 52,6          | 42,6          | 41,7              | 54,9  | 51,7            | 46,6             | 46,1             | ...             | 48,9           |
| 1920-24 " . . . . .                           | 62,3          | 58,6          | 67,3              | 66,6  | 55,5            | 49,0             | 49,6             | 46,9            | 53,8           |
| 1925-29 " . . . . .                           | 62,2          | 56,7          | 62,6              | 64,7  | 60,3            | 59,3             | 55,9             | 51,4            | 58,7           |
| 1930-34 " . . . . .                           | 62,3          | 60,0          | 58,6              | 62,3  | 66,3            | 62,9             | 60,7             | 50,1            | 61,8           |
| 1935-39 " . . . . .                           | 67,8          | 63,1          | 61,2              | 66,7  | 65,0            | 61,8             | 59,0             | 51,7            | 62,0           |
| 1940-44 " . . . . .                           | 67,9          | 67,6          | 52,0              | 64,6  | 64,9            | 62,4             | 58,3             | 50,8            | 61,6           |
| 1945-49 " . . . . .                           | 61,0          | 63,2          | 47,5              | 55,4  | 55,4            | 57,6             | 53,2             | 50,2            | 55,5           |
| 1950-54 " . . . . .                           | 63,9          | 62,7          | 51,8              | 62,3  | 65,9            | 65,9             | 62,1             | 59,6            | 63,8           |
| 1955-59 " . . . . .                           | 58,4          | 68,9          | 48,8              | 56,6  | 59,2            | 63,7             | 58,2             | 52,6            | 59,0           |
| 1960-64 " . . . . .                           | 66,4          | 76,3          | 56,0              | 65,6  | 70,6            | 71,3             | 67,0             | 63,8            | 68,4           |
| 1965 . . . . .                                | 65,0          | 72,9          | 51,3              | 62,5  | 72,6            | 73,0             | 65,5             | 59,9            | 68,2           |

TRANSLATION. - Front column, A: yield in 1000 feed-units; B: percentage distribution of the yield; C: average yield.

## 4. Turnips

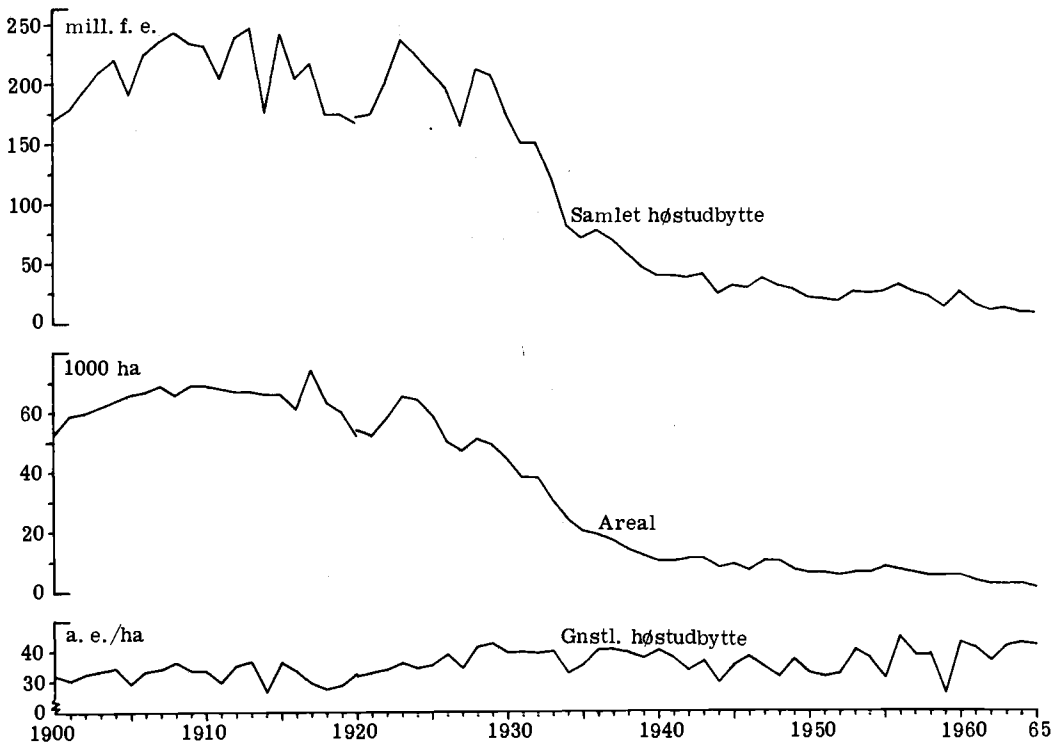


Fig. XXIII. Turnips. Areal og høstudbytte (jfr. tabel 86).

TABEL 86. Turnips. Areal og høstudbytte  
Turnips. Area and crop yield

|              | Areal<br>i alt | Areal<br>i pct.<br>af om-<br>drifts-<br>arealet | Gnstl.<br>rodud-<br>bytte | Samlet<br>rodud-<br>bytte | Tørstofprocenter |         | Rodud-<br>byttets<br>foder-<br>værdi | Rodud-<br>byttet i<br>pct. af<br>samlet<br>høst |
|--------------|----------------|---|---------------------------|---------------------------|------------------|---------|--------------------------------------|---|
|              |                |   |                           |                           | Øerne            | Jylland |                                      |   |
|              | 1              | 2   | 3                         | 4                         | 5                | 6       | 7                                    | 8   |
|              | ha             | pct.  | hkg/ha                    | tons                      | pct.             |         | 1000 f. e.                           | pct.  |
| 1900         | 52860          | 2,1   | 371                       | 1959750                   | 9,4              | 9,6     | 169322                               | 3,1   |
| 1901         | 58446          | 2,3   | 348                       | 2035389                   | 9,4              | 9,6     | 177443                               | 3,3   |
| 1902         | 60111          | 2,4   | 374                       | 2264480                   | 9,4              | 9,6     | 195651                               | 3,4   |
| 1903         | 61945          | 2,5   | 389                       | 2425800                   | 9,4              | 9,6     | 209589                               | 3,5   |
| 1904         | 63777          | 2,5   | 370                       | 2366254                   | 10,6             | 9,8     | 219588                               | 4,0   |
| 1905         | 65611          | 2,6   | 341                       | 2270807                   | 8,9              | 9,6     | 190975                               | 3,2   |
| 1906         | 67443          | 2,7   | 394                       | 2596567                   | 9,2              | 9,9     | 225382                               | 3,5   |
| 1907         | 69272          | 2,8   | 408                       | 2841188                   | 9,5              | 9,1     | 236013                               | 3,5   |
| 1908         | 66418          | 2,7   | 402                       | 2669985                   | 9,8              | 10,2    | 242702                               | 3,5   |
| 1909         | 68998          | 2,8   | 408                       | 2815112                   | 8,8              | 9,5     | 234217                               | 3,4   |
| 1910         | 68346          | 2,8   | 415                       | 2836372                   | 8,6              | 9,4     | 232015                               | 3,3   |
| 1911         | 68137          | 2,8   | 334                       | 2275772                   | 9,9              | 9,8     | 203909                               | 3,0   |
| 1912         | 67510          | 2,7   | 418                       | 2861883                   | 9,4              | 9,1     | 238213                               | 3,2   |
| 1913         | 66846          | 2,7   | 431                       | 2881073                   | 9,1              | 9,7     | 246044                               | 3,3   |
| 1914         | 66228          | 2,7   | 360                       | 2384226                   | 7,9              | 8,3     | 175479                               | 2,6   |
| 1915         | 65747          | 2,6   | 405                       | 2657596                   | 9,4              | 10,1    | 240582                               | 3,4   |
| 1916         | 60767          | 2,5   | 378                       | 2294264                   | 10,0             | 9,7     | 203602                               | 3,0   |
| 1917         | 73510          | 3,1   | 374                       | 2750553                   | 8,8              | 8,6     | 216161                               | 3,7   |
| 1918         | 62867          | 2,7   | 371                       | 2334460                   | 8,3              | 8,1     | 172889                               | 2,8   |
| 1919         | 60049          | 2,4   | 352                       | 2112484                   | 9,1              | 9,0     | 173164                               | 2,6   |
| 1920 u. Sdj. | 51841          | 2,1   | 378                       | 1958816                   | 8,6              | 9,6     | 167278                               | 2,4   |
| 1920 m. Sdj. | 53815          | 2,0   | 374                       | 2012327                   | 8,6              | 9,6     | 171949                               | 2,3   |
| 1921         | 52564          | 2,0   | 386                       | 2026459                   | 9,1              | 9,5     | 173493                               | 2,3   |
| 1922         | 58361          | 2,2   | 399                       | 2326177                   | 8,7              | 9,6     | 198538                               | 2,5   |
| 1923         | 65395          | 2,5   | 435                       | 2843920                   | 8,9              | 9,2     | 235820                               | 2,7   |
| 1924         | 64446          | 2,4   | 411                       | 2649852                   | 9,5              | 9,2     | 223299                               | 2,7   |
| 1925         | 58955          | 2,2   | 415                       | 2445220                   | 9,0              | 9,5     | 208926                               | 2,2   |
| 1926         | 50100          | 1,9   | 470                       | 2356795                   | 9,2              | 9,1     | 195314                               | 2,0   |
| 1927         | 47096          | 1,8   | 429                       | 2022370                   | 9,4              | 8,8     | 163749                               | 1,7   |
| 1928         | 50845          | 1,9   | 496                       | 2522630                   | 10,0             | 9,0     | 210931                               | 1,9   |
| 1929         | 48490          | 1,8   | 491                       | 2383571                   | 10,0             | 9,4     | 206265                               | 1,9   |
| 1930         | 44026          | 1,6   | 496                       | 2186368                   | 8,6              | 8,7     | 172823                               | 1,5   |
| 1931         | 37574          | 1,4   | 459                       | 1727885                   | 8,8              | 9,6     | 148668                               | 1,3   |
| 1932         | 38052          | 1,4   | 490                       | 1862196                   | 8,3              | 8,9     | 149091                               | 1,3   |
| 1933         | 29983          | 1,1   | 471                       | 1411022                   | 9,1              | 9,4     | 120013                               | 1,0   |
| 1934         | 24249          | 0,9   | 448                       | 1086704                   | 8,5              | 8,0     | 79771                                | 0,7   |
| 1935         | 19893          | 0,7   | 443                       | 883076                    | 8,6              | 8,7     | 69893                                | 0,6   |
| 1936         | 18608          | 0,7   | 457                       | 847902                    | 11,1             | 9,6     | 75499                                | 0,7   |
| 1937         | 16669          | 0,6   | 420                       | 700831                    | 10,5             | 10,7    | 67834                                | 0,6   |
| 1938         | 14280          | 0,5   | 457                       | 652164                    | 9,7              | 9,5     | 56494                                | 0,5   |
| 1939         | 11828          | 0,4   | 465                       | 549974                    | 9,2              | 8,9     | 44716                                | 0,4   |
| 1940         | 9515           | 0,4   | 455                       | 432707                    | 9,8              | 9,7     | 38227                                | 0,3   |
| 1941         | 10039          | 0,4   | 454                       | 455596                    | 9,9              | 9,0     | 37918                                | 0,4   |
| 1942         | 10967          | 0,4   | 418                       | 458605                    | 8,2              | 9,0     | 36848                                | 0,3   |
| 1943         | 10762          | 0,4   | 428                       | 461112                    | 9,7              | 9,3     | 39206                                | 0,3   |
| 1944         | 7928           | 0,3   | 360                       | 285595                    | 9,9              | 8,8     | 23274                                | 0,2   |
| 1945         | 8457           | 0,3   | 406                       | 343457                    | 10,1             | 9,4     | 29700                                | 0,2   |
| 1946         | 7415           | 0,3   | 422                       | 312606                    | 10,0             | 9,9     | 28177                                | 0,2   |
| 1947         | 10233          | 0,4   | 324                       | 331567                    | 11,8             | 11,7    | 35327                                | 0,4   |
| 1948         | 9431           | 0,4   | 367                       | 346186                    | 10,0             | 9,4     | 29846                                | 0,3   |
| 1949         | 7156           | 0,3   | 391                       | 279767                    | 9,8              | 10,5    | 26491                                | 0,2   |

TABEL 86. Turnips. Areal og høstudbytte  
(fortsat) Turnips. Area and crop yield (cont.)

|                | Areal<br>i alt | Arealet<br>i pct.<br>af om-<br>drifts-<br>arealet | Gnstl.<br>rodud-<br>bytte | Samlet<br>rodud-<br>bytte | Tørstofprocenter |         | Rodud-<br>byttets<br>foder-<br>værdi | Rodud-<br>byttet i<br>pct. af<br>samlet<br>høst |
|----------------|----------------|---|---------------------------|---------------------------|------------------|---------|--------------------------------------|---|
|                |                |   |                           |                           | Øerne            | Jylland |                                      |   |
|                | 1              | 2   | 3                         | 4                         | 5                | 6       | 7                                    | 8   |
|                | ha             | pct.  | hkg/ha                    | tons                      | pct.             |         | 1000 f.e.                            | pct.  |
| 1950 . . . . . | 6228           | 0,2   | 396                       | 246354                    | 9,6              | 8,9     | 20141                                | 0,2   |
| 1951 . . . . . | 5689           | 0,2   | 369                       | 210164                    | 9,3              | 9,3     | 17759                                | 0,1   |
| 1952 . . . . . | 5119           | 0,2   | 376                       | 192482                    | 9,9              | 9,4     | 16543                                | 0,1   |
| 1953 . . . . . | 5859           | 0,2   | 442                       | 258997                    | 11,1             | 9,8     | 23509                                | 0,2   |
| 1954 . . . . . | 6089           | 0,2   | 435                       | 265154                    | 9,1              | 9,6     | 22984                                | 0,2   |
| 1955 . . . . . | 7790           | 0,3   | 351                       | 273448                    | 9,5              | 9,7     | 24041                                | 0,2   |
| 1956 . . . . . | 6837           | 0,3   | 473                       | 323581                    | 10,9             | 10,2    | 30302                                | 0,2   |
| 1957 . . . . . | 6241           | 0,2   | 400                       | 249871                    | 10,5             | 10,5    | 23863                                | 0,2   |
| 1958 . . . . . | 5116           | 0,2   | 426                       | 217801                    | 10,2             | 10,0    | 19838                                | 0,1   |
| 1959 . . . . . | 4615           | 0,2   | 278                       | 128368                    | 10,2             | 10,0    | 11690                                | 0,1   |
| 1960 . . . . . | 5296           | 0,2   | 465                       | 246203                    | 10,2             | 10,0    | 22434                                | 0,2   |
| 1961 . . . . . | 3311           | 0,1   | 448                       | 148269                    | 10,2             | 10,0    | 13503                                | 0,1   |
| 1962 . . . . . | 2373           | 0,1   | 401                       | 95188                     | 10,2             | 10,0    | 8666                                 | 0,1   |
| 1963 . . . . . | 2261           | 0,1   | 456                       | 103192                    | 10,2             | 10,0    | 9391                                 | 0,1   |
| 1964 . . . . . | 1651           | 0,1   | 466                       | 76861                     | 10,1             | 10,0    | 6991                                 | 0,0   |
| 1965 . . . . . | 1362           | 0,0   | 469                       | 63818                     | 9,6              | 9,8     | 5680                                 | 0,0   |

Noter til de anførte tal er givet i noterne til tabel 64 (arealer), tabel 70 (samlet rodudbytte), tabel 71 (tørstofprocenter og foderværdi) og tabel 72 (gnstl. rodudbytte pr. ha).

TRANSLATION. - Heading, Column 1: total area; 2: area as per cent of area in rotation; 3: average root yield; 4: total root yield; 5-6: dry-matter percentage; 5: the Islands; 6: Jutland; 7: fodder value of the root yield; 8: root yield as per cent of total crop.

TABEL 87. Turnipsarealets fordeling på landsdele  
Turnip area by districts

|   | Sjæl-<br>land | Born-<br>holm | Loll,-<br>Falster | Fyn  | Øst-<br>jylland | Nord-<br>jylland | Vest-<br>jylland | Syd-<br>jylland | Hele<br>landet |
|---|---------------|---------------|-------------------|------|-----------------|------------------|------------------|-----------------|----------------|
|   | 1             | 2             | 3                 | 4    | 5               | 6                | 7                | 8               | 9              |
| A. Arealets fordeling<br>i absolutte tal                    |               |               |                   |      |                 |                  |                  |                 |                |
|   | ha            |               |                   |      |                 |                  |                  |                 |                |
| 1901 . . . . .  | 1500          | 250           | 199               | 1895 | 18440           | 15492            | 20670            | ...             | 58446          |
| 1907 . . . . .  | 3436          | 255           | 211               | 2824 | 20275           | 18700            | 23571            | ...             | 69272          |
| 1912 . . . . .  | 6593          | 421           | 747               | 3328 | 18447           | 15668            | 22306            | ...             | 67510          |
| 1915-19 gnstl. . . . .                                      | 6901          | 442           | 834               | 3740 | 16269           | 16608            | 19794            | ...             | 64588          |
| 1920-24 " . . . . .   | 6831          | 530           | 767               | 3449 | 12953           | 15110            | 17176            | 2100            | 58916          |
| 1925-29 " . . . . .   | 5712          | 506           | 331               | 2558 | 10863           | 14284            | 15162            | 1681            | 51097          |
| 1930-34 " . . . . .   | 3478          | 348           | 219               | 1439 | 6914            | 10190            | 10540            | 1151            | 34279          |
| 1935-39 " . . . . .   | 1352          | 110           | 136               | 541  | 3572            | 4626             | 5174             | 516             | 16027          |
| 1940-44 " . . . . .   | 935           | 86            | 62                | 294  | 2374            | 2873             | 2939             | 279             | 9842           |
| 1945-49 " . . . . .   | 659           | 93            | 60                | 356  | 2042            | 2536             | 2601             | 191             | 8538           |
| 1950-54 " . . . . .   | 396           | 38            | 31                | 169  | 1399            | 1928             | 1674             | 162             | 5797           |
| 1955-59 " . . . . .   | 486           | 24            | 33                | 215  | 1580            | 1733             | 1762             | 287             | 6120           |
| 1960-64 " . . . . .   | 168           | 9             | 17                | 77   | 751             | 944              | 896              | 116             | 2978           |
| 1965 . . . . .  | 43            | 4             | 2                 | 20   | 331             | 566              | 362              | 34              | 1362           |
| B. Arealets procent-<br>vise fordeling                      |               |               |                   |      |                 |                  |                  |                 |                |
|   | pct.          |               |                   |      |                 |                  |                  |                 |                |
| 1920-24 gnstl. . . . .                                      | 11,6          | 0,9           | 1,3               | 5,9  | 22,0            | 25,6             | 29,1             | 3,6             | 100,0          |
| 1925-29 " . . . . .   | 11,2          | 1,0           | 0,6               | 5,0  | 21,3            | 27,9             | 29,7             | 3,3             | 100,0          |
| 1930-34 " . . . . .   | 10,2          | 1,0           | 0,6               | 4,2  | 20,2            | 29,7             | 30,7             | 3,4             | 100,0          |
| 1935-39 " . . . . .   | 8,4           | 0,7           | 0,8               | 3,4  | 22,3            | 28,9             | 32,3             | 3,2             | 100,0          |
| 1940-44 " . . . . .   | 9,5           | 0,9           | 0,6               | 3,0  | 24,1            | 29,2             | 29,9             | 2,8             | 100,0          |
| 1945-49 " . . . . .   | 7,7           | 1,1           | 0,7               | 4,2  | 23,9            | 29,7             | 30,5             | 2,2             | 100,0          |
| 1950-54 " . . . . .   | 6,8           | 0,7           | 0,5               | 2,9  | 24,1            | 33,3             | 28,9             | 2,8             | 100,0          |
| 1955-59 " . . . . .   | 8,0           | 0,4           | 0,5               | 3,5  | 25,8            | 28,3             | 28,8             | 4,7             | 100,0          |
| 1960-64 " . . . . .   | 5,6           | 0,3           | 0,6               | 2,6  | 25,2            | 31,7             | 30,1             | 3,9             | 100,0          |
| 1965 . . . . .  | 3,2           | 0,3           | 0,1               | 1,5  | 24,3            | 41,5             | 26,6             | 2,5             | 100,0          |
| C. Turnipsarealet i<br>pct. af det samlede<br>omdriftsareal |               |               |                   |      |                 |                  |                  |                 |                |
|   | pct.          |               |                   |      |                 |                  |                  |                 |                |
| 1901 . . . . .  | 0,3           | 0,6           | 0,1               | 0,7  | 3,6             | 3,5              | 3,6              | ...             | 2,3            |
| 1907 . . . . .  | 0,6           | 0,6           | 0,2               | 1,1  | 4,0             | 4,2              | 4,2              | ...             | 2,8            |
| 1912 . . . . .  | 1,2           | 1,1           | 0,6               | 1,3  | 3,7             | 3,5              | 3,9              | ...             | 2,7            |
| 1915-19 gnstl. . . . .                                      | 1,3           | 1,2           | 0,6               | 1,5  | 3,4             | 3,8              | 3,6              | ...             | 2,7            |
| 1920-24 " . . . . .   | 1,3           | 1,4           | 0,6               | 1,3  | 2,7             | 3,5              | 3,1              | 1,0             | 2,2            |
| 1925-29 " . . . . .   | 1,1           | 1,3           | 0,3               | 1,0  | 2,3             | 3,2              | 2,6              | 0,8             | 1,9            |
| 1930-34 " . . . . .   | 0,7           | 1,0           | 0,2               | 0,6  | 1,5             | 2,3              | 1,8              | 0,5             | 1,3            |
| 1935-39 " . . . . .   | 0,3           | 0,3           | 0,1               | 0,2  | 0,8             | 1,0              | 0,8              | 0,2             | 0,6            |
| 1940-44 " . . . . .   | 0,2           | 0,2           | 0,0               | 0,1  | 0,5             | 0,6              | 0,5              | 0,1             | 0,3            |
| 1945-49 " . . . . .   | 0,1           | 0,2           | 0,0               | 0,1  | 0,4             | 0,6              | 0,4              | 0,1             | 0,3            |
| 1950-54 " . . . . .   | 0,1           | 0,1           | 0,0               | 0,1  | 0,3             | 0,4              | 0,2              | 0,1             | 0,2            |
| 1955-59 " . . . . .   | 0,1           | 0,1           | 0,0               | 0,1  | 0,3             | 0,4              | 0,3              | 0,1             | 0,2            |
| 1960-64 " . . . . .   | 0,0           | 0,0           | 0,0               | 0,0  | 0,2             | 0,2              | 0,1              | 0,0             | 0,1            |
| 1965 . . . . .  | 0,0           | 0,0           | 0,0               | 0,0  | 0,1             | 0,1              | 0,1              | 0,0             | 0,0            |

TRANSLATION. - Front column, A: area in hectares; B: percentage distribution of area; C: turnips area as per cent of total area in rotation.

TABEL 88. Høstuddyttet af turnips fordelt på landsdele  
Crop yield of turnips by districts

|  | Sjæl-<br>land | Born-<br>holm | Loll.-<br>Falster | Fyn          | Øst-<br>jylland | Nord-<br>jylland | Vest-<br>jylland | Syd-<br>jylland | Hele<br>landet |
|--|---------------|---------------|-------------------|--------------|-----------------|------------------|------------------|-----------------|----------------|
|  | 1             | 2             | 3                 | 4            | 5               | 6                | 7                | 8               | 9              |
| A. Udbyttets for-<br>deling i absolutte<br>tal |               |               |                   |              |                 |                  |                  |                 |                |
|  | 1000 f.e.     |               |                   |              |                 |                  |                  |                 |                |
| 1901 . . . . .                                 | 4408          | 483           | 869               | 5934         | 58648           | 43426            | 63675            | ...             | 177443         |
| 1907 . . . . .                                 | 12544         | 677           | 718               | 10501        | 71810           | 62226            | 77537            | ...             | 236013         |
| 1912 . . . . .                                 | 28382         | 1370          | 3170              | 13963        | 66076           | 53521            | 71731            | ...             | 238213         |
| 1915-19 gnstl. . . . .                         | 24507         | 1206          | 2731              | 13825        | 50026           | 52006            | 56980            | ...             | 201281         |
| 1920-24 " . . . . .                            | 26488         | 1797          | 2844              | 13664        | 43465           | 51155            | 55065            | 6143            | 200621         |
| 1925-29 " . . . . .                            | <u>24543</u>  | <u>1958</u>   | <u>1467</u>       | <u>11486</u> | <u>40186</u>    | <u>57212</u>     | <u>54898</u>     | <u>5288</u>     | <u>197038</u>  |
| 1930-34 " . . . . .                            | 14098         | 1264          | 827               | 5581         | 25661           | 41610            | 39391            | 3481            | 131913         |
| 1935-39 " . . . . .                            | <u>6301</u>   | <u>438</u>    | <u>542</u>        | <u>2427</u>  | <u>13293</u>    | <u>19047</u>     | <u>18376</u>     | <u>1625</u>     | <u>62049</u>   |
| 1940-44 " . . . . .                            | 4041          | 392           | 271               | 1239         | 8160            | 10486            | 9673             | 833             | 35095          |
| 1945-49 " . . . . .                            | 2640          | 410           | 229               | 1173         | 7088            | 9576             | 8093             | 699             | 29908          |
| 1950-54 " . . . . .                            | 1628          | 151           | 108               | 697          | 4842            | 6541             | 5655             | 565             | 20187          |
| 1955-59 " . . . . .                            | 1969          | 85            | 117               | 779          | 5326            | 6614             | 6163             | 894             | 21947          |
| 1960-64 " . . . . .                            | 709           | 31            | 81                | 337          | 2842            | 3953             | 3749             | 495             | 12197          |
| 1965 . . . . .                                 | 198           | 18            | 7                 | 63           | 1450            | 2339             | 1514             | 91              | 5680           |
| B. Udbyttets procent-<br>vise fordeling        |               |               |                   |              |                 |                  |                  |                 |                |
|  | pct.          |               |                   |              |                 |                  |                  |                 |                |
| 1920-24 gnstl. . . . .                         | 13,2          | 0,9           | 1,4               | 6,8          | 21,7            | 25,5             | 27,4             | 3,1             | 100,0          |
| 1925-29 " . . . . .                            | 12,5          | 1,0           | 0,7               | 5,8          | 20,4            | 29,0             | 27,9             | 2,7             | 100,0          |
| 1930-34 " . . . . .                            | 10,7          | 1,0           | 0,6               | 4,2          | 19,5            | 31,5             | 29,9             | 2,6             | 100,0          |
| 1935-39 " . . . . .                            | 10,2          | 0,7           | 0,9               | 3,9          | 21,4            | 30,7             | 29,6             | 2,6             | 100,0          |
| 1940-44 " . . . . .                            | 11,5          | 1,1           | 0,8               | 3,5          | 23,2            | 29,9             | 27,6             | 2,4             | 100,0          |
| 1945-49 " . . . . .                            | 8,8           | 1,4           | 0,8               | 3,9          | 23,7            | 32,0             | 27,1             | 2,3             | 100,0          |
| 1950-54 " . . . . .                            | 8,1           | 0,7           | 0,5               | 3,5          | 24,0            | 32,4             | 28,0             | 2,8             | 100,0          |
| 1955-59 " . . . . .                            | 9,0           | 0,4           | 0,5               | 3,5          | 24,3            | 30,1             | 28,1             | 4,1             | 100,0          |
| 1960-64 " . . . . .                            | 5,8           | 0,2           | 0,7               | 2,8          | 23,3            | 32,4             | 30,7             | 4,1             | 100,0          |
| 1965 . . . . .                                 | 3,5           | 0,3           | 0,1               | 1,1          | 25,5            | 41,2             | 26,7             | 1,6             | 100,0          |
| C. Gnstl. udbytte                              |               |               |                   |              |                 |                  |                  |                 |                |
|  | a. e./ha      |               |                   |              |                 |                  |                  |                 |                |
| 1901 . . . . .                                 | 29,4          | 19,3          | 43,7              | 31,3         | 31,8            | 28,0             | 30,8             | ...             | 30,4           |
| 1907 . . . . .                                 | 36,5          | 26,5          | 34,0              | 37,2         | 35,4            | 33,3             | 32,9             | ...             | 34,1           |
| 1912 . . . . .                                 | 43,0          | 32,5          | 42,4              | 42,0         | 35,8            | 34,2             | 32,2             | ...             | 35,3           |
| 1915-19 gnstl. . . . .                         | 35,5          | 27,3          | 32,7              | 37,0         | 30,7            | 31,3             | 28,8             | ...             | 31,2           |
| 1920-24 " . . . . .                            | 38,8          | 33,9          | 37,1              | 39,6         | 33,6            | 33,9             | 32,1             | 29,3            | 34,1           |
| 1925-29 " . . . . .                            | 43,0          | 38,7          | 44,3              | 44,9         | 37,0            | 40,1             | 36,2             | 31,5            | 38,6           |
| 1930-34 " . . . . .                            | 40,5          | 36,3          | 37,8              | 38,8         | 37,1            | 40,8             | 37,4             | 30,2            | 38,5           |
| 1935-39 " . . . . .                            | 46,6          | 39,9          | 39,8              | 44,9         | 37,2            | 41,2             | 35,5             | 31,5            | 38,6           |
| 1940-44 " . . . . .                            | 43,2          | 45,6          | 43,7              | 42,2         | 34,4            | 36,5             | 32,9             | 29,9            | 35,7           |
| 1945-49 " . . . . .                            | 40,1          | 44,0          | 38,2              | 32,9         | 34,7            | 37,8             | 31,1             | 36,6            | 35,0           |
| 1950-54 " . . . . .                            | 41,1          | 39,7          | 34,8              | 41,2         | 34,6            | 33,9             | 33,8             | 34,9            | 34,8           |
| 1955-59 " . . . . .                            | 40,5          | 35,4          | 35,5              | 36,2         | 33,7            | 38,2             | 35,0             | 31,2            | 35,9           |
| 1960-64 " . . . . .                            | 42,2          | 34,4          | 47,6              | 43,8         | 37,8            | 41,9             | 41,8             | 42,7            | 41,0           |
| 1965 . . . . .                                 | 46,0          | 45,0          | 35,0              | 31,5         | 43,8            | 41,3             | 41,8             | 26,8            | 41,7           |

TRANSLATION. - Front column, A: yield in 1000 feed-units; B: percentage distribution of the yield; C: average yield.

## 5. Runkelroer

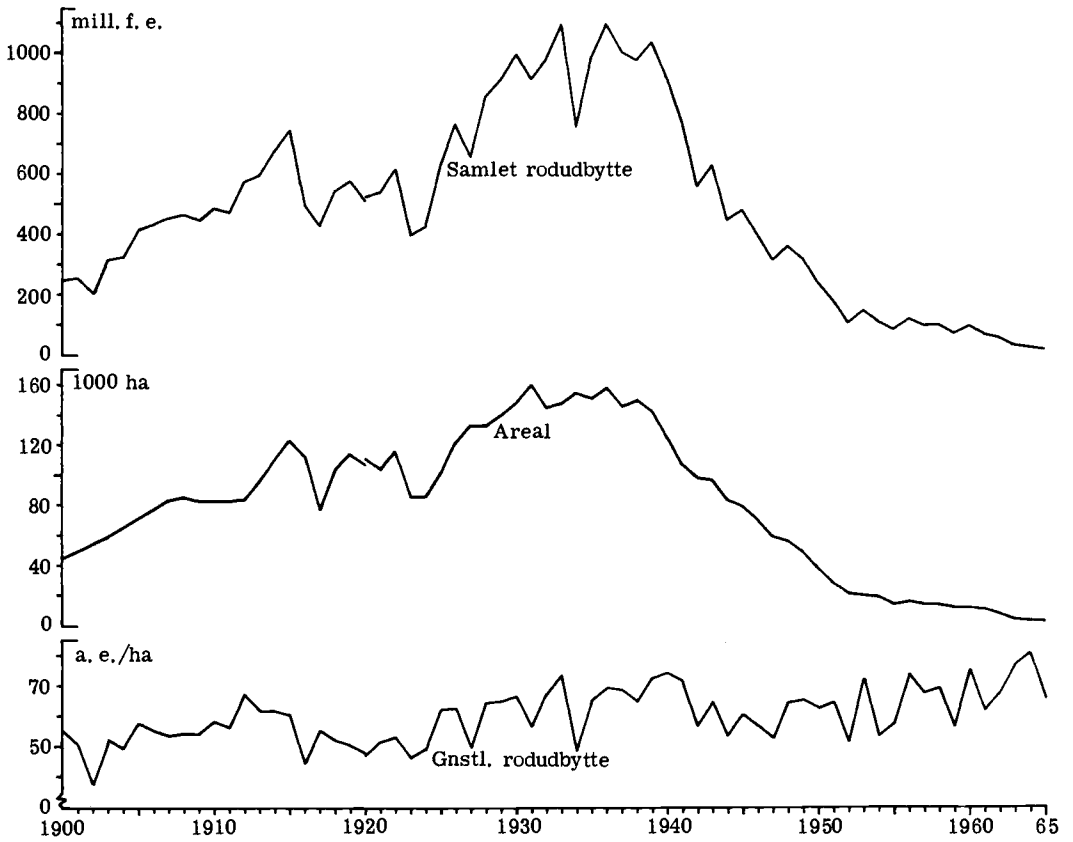


Fig. XXIV. Runkelroer. Areal og høstudbytte (jfr. tabel 89).



TABEL 89. Runkelroer. Areal og høstudbytte  
Mangolds. Area and crop yield

|                      | Areal<br>i alt | Arealet<br>i pct.<br>af om-<br>drifts-<br>arealet | Gnstl.<br>rodud-<br>bytte | Samlet<br>rodud-<br>bytte | Tørstofprocenter |             | Rodud-<br>byttets<br>foder-<br>værdi | Rodud-<br>byttet i<br>pct. af<br>samlet<br>høst |
|----------------------|----------------|---|---------------------------|---------------------------|------------------|-------------|--------------------------------------|---|
|                      |                |   |                           |                           | Øerne            | Jylland     |                                      |   |
|                      | 1              | 2   | 3                         | 4                         | 5                | 6           | 7                                    | 8   |
|                      | ha             | pct.  | hkg/ha                    | tons                      | pct.             |             | 1000 f.e.                            | pct.  |
| 1900 . . . . .       | 44920          | 1,8   | 486                       | 2164922                   | 12,6             | 12,7        | 248966                               | 4,6   |
| 1901 . . . . .       | 50387          | 2,0   | 432                       | 2231537                   | 12,6             | 12,7        | 256585                               | 4,7   |
| 1902 . . . . .       | 54469          | 2,2   | 326                       | 1762554                   | 12,6             | 12,7        | 202694                               | 3,6   |
| 1903 . . . . .       | 60366          | 2,4   | 463                       | 2756374                   | 12,6             | 12,7        | 316983                               | 5,3   |
| 1904 . . . . .       | 66264          | 2,6   | 372                       | 2464374                   | 15,3             | 14,0        | 328255                               | 5,9   |
| 1905 . . . . .       | 72161          | 2,9   | 516                       | 3640005                   | 12,4             | 12,8        | 417145                               | 7,1   |
| 1906 . . . . .       | 78057          | 3,1   | 509                       | 3924788                   | 11,7             | 12,6        | 433297                               | 6,7   |
| 1907 . . . . .       | 83956          | 3,4   | 450                       | 3775742                   | 13,3             | 12,7        | 451808                               | 6,7   |
| 1908 . . . . .       | 85862          | 3,5   | 499                       | 4284502                   | 12,1             | 11,8        | 465297                               | 6,8   |
| 1909 . . . . .       | 83037          | 3,4   | 522                       | 4334511                   | 11,4             | 11,4        | 449055                               | 6,5   |
| 1910 . . . . .       | 83093          | 3,4   | 550                       | 4570104                   | 11,4             | 11,9        | 483974                               | 6,9   |
| 1911 . . . . .       | 83252          | 3,4   | 476                       | 3962790                   | 13,0             | 13,2        | 471968                               | 6,9   |
| 1912 . . . . .       | 84821          | 3,4   | 560                       | 4678297                   | 13,4             | 13,7        | 573509                               | 7,8   |
| 1913 . . . . .       | 96658          | 3,9   | 540                       | 5219519                   | 12,4             | 12,8        | 598157                               | 8,0   |
| 1914 . . . . .       | 109662         | 4,4   | 563                       | 6173959                   | 12,3             | 11,9        | 679135                               | 10,0  |
| 1915 . . . . .       | 123286         | 4,9   | 514                       | 6338253                   | 13,0             | 12,9        | 746980                               | 10,6  |
| 1916 . . . . .       | 111895         | 4,6   | 413                       | 4620751                   | 11,7             | 12,0        | 496026                               | 7,3   |
| 1917 . . . . .       | 77088          | 3,3   | 547                       | 4213906                   | 11,0             | 11,3        | 425303                               | 7,2   |
| 1918 . . . . .       | 104241         | 4,4   | 505                       | 5266727                   | 11,3             | 11,5        | 544105                               | 8,7   |
| 1919 . . . . .       | 114008         | 4,6   | 449                       | 5114841                   | 12,4             | 12,3        | 574936                               | 8,6   |
| 1920 u. Sdj. . . . . | <u>106875</u>  | <u>4,4</u>  | <u>431</u>                | <u>4609032</u>            | <u>12,1</u>      | <u>12,3</u> | <u>509970</u>                        | <u>7,4</u>                                      |
| 1920 m. Sdj. . . . . | 110962         | 4,2   | 428                       | 4742461                   | 12,1             | 12,3        | 524888                               | 7,1   |
| 1921 . . . . .       | 104372         | 4,0   | 460                       | 4797633                   | 12,1             | 12,7        | 538527                               | 7,0   |
| 1922 . . . . .       | 115995         | 4,4   | 470                       | 5456974                   | 12,1             | 13,1        | 618151                               | 7,9   |
| 1923 . . . . .       | 85523          | 3,2   | 434                       | 3713820                   | 11,6             | 12,0        | 396099                               | 4,6   |
| 1924 . . . . .       | 85969          | 3,2   | 487                       | 4189369                   | 11,2             | 11,0        | 423661                               | 5,2   |
| 1925 . . . . .       | 101712         | 3,8   | 601                       | 6113543                   | 11,0             | 12,1        | 635310                               | 6,7   |
| 1926 . . . . .       | 122400         | 4,6   | 636                       | 7784558                   | 10,7             | 11,0        | 766274                               | 7,8   |
| 1927 . . . . .       | 132390         | 5,0   | 505                       | 6691927                   | 10,5             | 11,2        | 658146                               | 6,9   |
| 1928 . . . . .       | 132914         | 5,0   | 560                       | 7847620                   | 11,7             | 12,2        | 857596                               | 7,9   |
| 1929 . . . . .       | 140450         | 5,2   | 554                       | 8103530                   | 12,3             | 12,3        | 912399                               | 8,6   |
| 1930 . . . . .       | 148349         | 5,5   | 653                       | 10025312                  | 10,6             | 11,0        | 992931                               | 8,8   |
| 1931 . . . . .       | 160404         | 6,0   | 475                       | 7966570                   | 11,9             | 13,2        | 911601                               | 8,2   |
| 1932 . . . . .       | 145358         | 5,5   | 696                       | 10484881                  | 9,8              | 10,5        | 977890                               | 8,3   |
| 1933 . . . . .       | 148228         | 5,5   | 634                       | 9909435                   | 11,9             | 12,2        | 1093430                              | 9,4   |
| 1934 . . . . .       | 154711         | 5,7   | 497                       | 8231747                   | 9,3              | 10,3        | 751912                               | 7,0   |
| 1935 . . . . .       | 151436         | 5,6   | 633                       | 9584723                   | 11,0             | 11,6        | 986468                               | 8,4   |
| 1936 . . . . .       | 157867         | 5,8   | 594                       | 9374526                   | 12,7             | 13,0        | 1096623                              | 9,9   |
| 1937 . . . . .       | 146313         | 5,5   | 615                       | 8993599                   | 12,2             | 12,4        | 1006814                              | 8,4   |
| 1938 . . . . .       | 150413         | 5,5   | 612                       | 9205470                   | 12,3             | 11,2        | 975617                               | 7,8   |
| 1939 . . . . .       | 142275         | 5,2   | 634                       | 9021855                   | 12,8             | 12,5        | 1035844                              | 8,6   |
| 1940 . . . . .       | 123617         | 4,7   | 575                       | 7106001                   | 14,2             | 14,2        | 917385                               | 7,9   |
| 1941 . . . . .       | 107007         | 4,0   | 565                       | 6040766                   | 13,9             | 14,1        | 768966                               | 7,5   |
| 1942 . . . . .       | 97753          | 3,6   | 509                       | 4977125                   | 12,0             | 12,6        | 555382                               | 4,9   |
| 1943 . . . . .       | 96939          | 3,6   | 550                       | 5327133                   | 12,6             | 13,3        | 627837                               | 5,0   |
| 1944 . . . . .       | 82981          | 3,1   | 459                       | 3807202                   | 12,7             | 12,9        | 443315                               | 3,7   |
| 1945 . . . . .       | 79194          | 2,9   | 511                       | 4045850                   | 12,6             | 13,4        | 478455                               | 3,8   |
| 1946 . . . . .       | 69767          | 2,6   | 490                       | 3422045                   | 12,5             | 13,0        | 396385                               | 3,1   |
| 1947 . . . . .       | 58937          | 2,2   | 410                       | 2415302                   | 14,5             | 13,8        | 311318                               | 3,1   |
| 1948 . . . . .       | 55831          | 2,1   | 525                       | 2928676                   | 13,6             | 13,5        | 360653                               | 3,1   |
| 1949 . . . . .       | 48156          | 1,8   | 547                       | 2633923                   | 12,9             | 13,4        | 314850                               | 2,4   |

TABEL 89. Runkelroer. Areal og høstudbytte  
(fortsat) Mangolds. Area and crop yield (cont.)

|      | Areal<br>i alt | Areal<br>i pct.<br>af om-<br>drifts-<br>arealet | Gnstl.<br>rodud-<br>bytte | Samlet<br>rodud-<br>bytte | Tørstofprocenter |         | Rodud-<br>byttets<br>foder-<br>værdi | Rodud-<br>byttet i<br>pct. af<br>samlet<br>høst |
|------|----------------|---|---------------------------|---------------------------|------------------|---------|--------------------------------------|---|
|      |                |   |                           |                           | Øerne            | Jylland |                                      |   |
|      | 1              | 2   | 3                         | 4                         | 5                | 6       | 7                                    | 8   |
|      | ha             | pct.  | hkg/ha                    | tons                      | pct.             |         | 1000 f.e.                            | pct.  |
| 1950 | 38168          | 1,4   | 528                       | 2015103                   | 13,0             | 13,1    | 239034                               | 1,8   |
| 1951 | 27476          | 1,0   | 503                       | 1381444                   | 14,4             | 13,8    | 177560                               | 1,4   |
| 1952 | 20807          | 0,8   | 385                       | 800871                    | 14,4             | 15,0    | 106717                               | 0,8   |
| 1953 | 19889          | 0,7   | 574                       | 1141227                   | 13,8             | 13,9    | 143611                               | 1,0   |
| 1954 | 19490          | 0,7   | 419                       | 817210                    | 13,6             | 14,5    | 103726                               | 0,8   |
| 1955 | 14194          | 0,5   | 471                       | 668254                    | 13,5             | 13,2    | 81360                                | 0,6   |
| 1956 | 15466          | 0,6   | 529                       | 818716                    | 15,2             | 15,7    | 114477                               | 0,8   |
| 1957 | 14061          | 0,5   | 511                       | 718001                    | 14,3             | 15,0    | 94815                                | 0,7   |
| 1958 | 14232          | 0,5   | 525                       | 748209                    | 14,4             | 14,7    | 98504                                | 0,7   |
| 1959 | 12215          | 0,4   | 366                       | 446803                    | 17,1             | 16,3    | 68703                                | 0,6   |
| 1960 | 12175          | 0,4   | 580                       | 706531                    | 14,1             | 14,7    | 91588                                | 0,6   |
| 1961 | 10669          | 0,4   | 493                       | 525787                    | 13,7             | 14,1    | 65920                                | 0,5   |
| 1962 | 7840           | 0,3   | 473                       | 370907                    | 15,8             | 15,6    | 53106                                | 0,4   |
| 1963 | 3614           | 0,1   | 553                       | 199949                    | 15,2             | 15,6    | 27775                                | 0,2   |
| 1964 | 2863           | 0,1   | 554                       | 158654                    | 15,9             | 16,4    | 23117                                | 0,2   |
| 1965 | 2803           | 0,1   | 468                       | 131165                    | 15,4             | 15,7    | 18456                                | 0,1   |

TRANSLATION. - Heading, Column 1: total area; 2: area as per cent of area in rotation; 3: average root yield; 4: total root yield; 5-6: dry-matter percentage; 5: the Islands; 6: Jutland; 7: fodder value of the root yield; 8: root yield as per cent of total crop.

#### NOTER TIL TABEL 89

Generelle noter til de anførte tal er givet i noterne til tabel 64 (arealer), tabel 70 (samlet rodudbytte), tabel 71 (tørstofprocenter og foderværdi) og tabel 72 (gnstl. rodudbytte pr. ha).

Under runkelroer er for årene indtil 1927 medtaget eventuelle arealer med fodersukkerroer. For årene 1924-1927 vides det, at der er dyrket fodersukkerroer i nogen udstrækning; men disse arealer er ikke opgjort særskilt og kan derfor ikke udskilles fra runkelroearalerne.

TABEL 90. Runkelroealets fordeling på landsdele  
Mangold area by districts

|  | Sjæl-<br>land | Born-<br>holm | Loll.-<br>Falster | Fyn          | Øst-<br>jylland | Nord-<br>jylland | Vest-<br>jylland | Syd-<br>jylland | Hele<br>landet |
|--|---------------|---------------|-------------------|--------------|-----------------|------------------|------------------|-----------------|----------------|
|  | 1             | 2             | 3                 | 4            | 5               | 6                | 7                | 8               | 9              |
| <b>A. Arealets fordeling</b>   |               |               |                   |              |                 |                  |                  |                 |                |
| i absolutte tal <span style="float: right;">ha</span>                          |               |               |                   |              |                 |                  |                  |                 |                |
| 1901   | 23369         | 1519          | 4325              | 13107        | 6130            | 1025             | 912              | ...             | 50387          |
| 1907   | 34612         | 2330          | 6704              | 20885        | 13898           | 1378             | 4149             | ...             | 83956          |
| 1912   | 30190         | 2219          | 5422              | 20041        | 16873           | 2645             | 7431             | ...             | 84821          |
| 1915-19 gnstl.   | 32816         | 3028          | 6292              | 21164        | 26480           | 3778             | 12546            | ...             | 106104         |
| 1920-24 "  | 29988         | 2855          | 6683              | 18725        | 23745           | 3462             | 11098            | 4008            | 100564         |
| 1925-29 "  | <u>35670</u>  | <u>3321</u>   | <u>6923</u>       | <u>21117</u> | <u>30064</u>    | <u>6811</u>      | <u>18047</u>     | <u>6621</u>     | <u>128574</u>  |
| 1930-34 "  | 35805         | 3911          | 5238              | 21765        | 35165           | 12773            | 25815            | 8717            | 149189         |
| 1935-39 "  | <u>32915</u>  | <u>4308</u>   | <u>3691</u>       | <u>18243</u> | <u>34653</u>    | <u>18043</u>     | <u>27498</u>     | <u>7900</u>     | <u>147251</u>  |
| 1940-44 "  | 25917         | 3560          | 2159              | 12894        | 25996           | 12313            | 15291            | 3529            | 101659         |
| 1945-49 "  | 15665         | 2636          | 1398              | 8632         | 17736           | 6309             | 8217             | 1784            | 62377          |
| 1950-54 "  | 6717          | 1341          | 732               | 4751         | 5875            | 1947             | 3128             | 675             | 25166          |
| 1955-59 "  | 5121          | 674           | 727               | 2648         | 2692            | 652              | 1207             | 313             | 14034          |
| 1960-64 "  | 3039          | 284           | 711               | 1458         | 1085            | 294              | 411              | 150             | 7432           |
| 1965   | 1114          | 189           | 233               | 621          | 321             | 135              | 143              | 47              | 2803           |
| <b>B. Arealets procent-</b>  |               |               |                   |              |                 |                  |                  |                 |                |
| vise fordeling <span style="float: right;">pct.</span>                         |               |               |                   |              |                 |                  |                  |                 |                |
| 1920-24 gnstl.   | 29,8          | 2,8           | 6,7               | 18,6         | 23,6            | 3,5              | 11,0             | 4,0             | 100,0          |
| 1925-29 "  | 27,8          | 2,6           | 5,4               | 16,4         | 23,4            | 5,3              | 14,0             | 5,1             | 100,0          |
| 1930-34 "  | 24,0          | 2,6           | 3,5               | 14,6         | 23,6            | 8,6              | 17,3             | 5,8             | 100,0          |
| 1935-39 "  | 22,3          | 2,9           | 2,5               | 12,4         | 23,5            | 12,3             | 18,7             | 5,4             | 100,0          |
| 1940-44 "  | 25,5          | 3,5           | 2,1               | 12,7         | 25,6            | 12,1             | 15,0             | 3,5             | 100,0          |
| 1945-49 "  | 25,1          | 4,2           | 2,3               | 13,8         | 28,4            | 10,1             | 13,2             | 2,9             | 100,0          |
| 1950-54 "  | 26,7          | 5,3           | 2,9               | 18,9         | 23,4            | 7,7              | 12,4             | 2,7             | 100,0          |
| 1955-59 "  | 36,5          | 4,8           | 5,2               | 18,9         | 19,2            | 4,6              | 8,6              | 2,2             | 100,0          |
| 1960-64 "  | 40,9          | 3,8           | 9,6               | 19,6         | 14,6            | 4,0              | 5,5              | 2,0             | 100,0          |
| 1965   | 39,7          | 6,7           | 8,3               | 22,2         | 11,5            | 4,8              | 5,1              | 1,7             | 100,0          |
| <b>C. Runkelroealet</b>  |               |               |                   |              |                 |                  |                  |                 |                |
| i pct. af det samlede<br>omdriftsareal <span style="float: right;">pct.</span> |               |               |                   |              |                 |                  |                  |                 |                |
| 1901   | 4,2           | 3,9           | 3,2               | 4,9          | 1,2             | 0,2              | 0,2              | ...             | 2,0            |
| 1907   | 6,3           | 5,9           | 5,0               | 7,9          | 2,8             | 0,3              | 0,7              | ...             | 3,4            |
| 1912   | 5,6           | 5,7           | 4,1               | 7,6          | 3,4             | 0,6              | 1,3              | ...             | 3,4            |
| 1915-19 gnstl.   | 6,2           | 8,0           | 4,8               | 8,2          | 5,5             | 0,9              | 2,3              | ...             | 4,4            |
| 1920-24 "  | 5,7           | 7,4           | 5,1               | 7,3          | 5,0             | 0,8              | 2,0              | 1,9             | 3,8            |
| 1925-29 "  | 6,8           | 8,7           | 5,4               | 8,2          | 6,3             | 1,5              | 3,1              | 3,1             | 4,8            |
| 1930-34 "  | 7,2           | 10,7          | 4,3               | 8,8          | 7,5             | 2,9              | 4,4              | 3,8             | 5,6            |
| 1935-39 "  | 6,6           | 11,7          | 3,0               | 7,5          | 7,4             | 4,0              | 4,5              | 3,3             | 5,5            |
| 1940-44 "  | 5,2           | 9,3           | 1,7               | 5,2          | 5,5             | 2,7              | 2,5              | 1,4             | 3,8            |
| 1945-49 "  | 3,2           | 6,7           | 1,1               | 3,5          | 3,8             | 1,4              | 1,3              | 0,7             | 2,3            |
| 1950-54 "  | 1,4           | 3,4           | 0,6               | 1,9          | 1,3             | 0,4              | 0,5              | 0,3             | 0,9            |
| 1955-59 "  | 1,1           | 1,8           | 0,6               | 1,1          | 0,6             | 0,1              | 0,2              | 0,1             | 0,5            |
| 1960-64 "  | 0,6           | 0,7           | 0,6               | 0,6          | 0,3             | 0,1              | 0,1              | 0,1             | 0,3            |
| 1965   | 0,2           | 0,5           | 0,2               | 0,3          | 0,1             | 0,0              | 0,0              | 0,0             | 0,1            |

TRANSLATION. - Front column, A: area in hectares; B: percentage distribution of area; C: mangold area as per cent of total area in rotation.

TABEL 91. Høstudbyttet af runkelroer fordelt på landsdele  
Crop yield of mangolds by districts

|   | Sjæl-land     | Born-holm    | Loll.-Falster | Fyn           | Øst-jylland   | Nord-jylland  | Vest-jylland  | Syd-jylland  | Hele landet    |
|---|---------------|--------------|---------------|---------------|---------------|---------------|---------------|--------------|----------------|
|   | 1             | 2            | 3             | 4             | 5             | 6             | 7             | 8            | 9              |
| <b>A. Udbyttets fordeling i absolutte tal</b> |               |              |               |               |               |               |               |              |                |
|   | 1000 f. e.    |              |               |               |               |               |               |              |                |
| 1901 . . . . .                                | 114798        | 7974         | 24009         | 67995         | 32754         | 4493          | 4562          | ...          | 256585         |
| 1907 . . . . .                                | 184200        | 11901        | 39013         | 116606        | 76331         | 6063          | 17694         | ...          | 451808         |
| 1912 . . . . .                                | 212367        | 14162        | 37594         | 139129        | 113699        | 14697         | 41861         | ...          | 573509         |
| 1915-19 gnstl. . . . .                        | 185855        | 16050        | 36613         | 121697        | 129385        | 15741         | 52129         | ...          | 557470         |
| 1920-24 " . . . . .                           | 158797        | 14649        | 38255         | 99176         | 112541        | 14469         | 44757         | 17620        | 500264         |
| 1925-29 " . . . . .                           | <u>217718</u> | <u>20072</u> | <u>42902</u>  | <u>138289</u> | <u>182218</u> | <u>35333</u>  | <u>93955</u>  | <u>35459</u> | <u>765946</u>  |
| 1930-34 " . . . . .                           | 227160        | 25811        | 37427         | 133571        | 225924        | 78990         | 153247        | 47442        | 929572         |
| 1935-39 " . . . . .                           | <u>238965</u> | <u>33499</u> | <u>26289</u>  | <u>137985</u> | <u>240504</u> | <u>111162</u> | <u>169588</u> | <u>45888</u> | <u>1003880</u> |
| 1940-44 " . . . . .                           | 186886        | 27556        | 14256         | 95314         | 166989        | 68080         | 82262         | 21234        | 662577         |
| 1945-49 " . . . . .                           | 103345        | 19440        | 8235          | 55158         | 100616        | 32843         | 42479         | 10216        | 372332         |
| 1950-54 " . . . . .                           | 41554         | 9952         | 4483          | 31516         | 35521         | 9699          | 17381         | 4024         | 154130         |
| 1955-59 " . . . . .                           | 34180         | 5564         | 4687          | 18054         | 16496         | 3671          | 7031          | 1889         | 91572          |
| 1960-64 " . . . . .                           | 21395         | 2466         | 4794          | 10645         | 7521          | 1867          | 2600          | 1013         | 52301          |
| 1965 . . . . .                                | 6817          | 1321         | 1233          | 4171          | 2798          | 898           | 928           | 290          | 18456          |
| <b>B. Udbyttets procentvise fordeling</b>     |               |              |               |               |               |               |               |              |                |
|   | pct.          |              |               |               |               |               |               |              |                |
| 1920-24 gnstl. . . . .                        | 31,8          | 2,9          | 7,6           | 19,8          | 22,5          | 2,9           | 9,0           | 3,5          | 100,0          |
| 1925-29 " . . . . .                           | 28,4          | 2,6          | 5,6           | 18,1          | 23,8          | 4,6           | 12,3          | 4,6          | 100,0          |
| 1930-34 " . . . . .                           | 24,4          | 2,8          | 4,0           | 14,4          | 24,3          | 8,5           | 16,5          | 5,1          | 100,0          |
| 1935-39 " . . . . .                           | 23,8          | 3,3          | 2,6           | 13,7          | 24,0          | 11,1          | 16,9          | 4,6          | 100,0          |
| 1940-44 " . . . . .                           | 28,2          | 4,1          | 2,2           | 14,4          | 25,2          | 10,3          | 12,4          | 3,2          | 100,0          |
| 1945-49 " . . . . .                           | 27,8          | 5,2          | 2,2           | 14,8          | 27,0          | 8,8           | 11,4          | 2,8          | 100,0          |
| 1950-54 " . . . . .                           | 27,0          | 6,5          | 2,9           | 20,4          | 23,0          | 6,3           | 11,3          | 2,6          | 100,0          |
| 1955-59 " . . . . .                           | 37,3          | 6,1          | 5,1           | 19,7          | 18,0          | 4,0           | 7,7           | 2,1          | 100,0          |
| 1960-64 " . . . . .                           | 40,9          | 4,7          | 9,2           | 20,3          | 14,4          | 3,6           | 5,0           | 1,9          | 100,0          |
| 1965 . . . . .                                | 36,9          | 7,1          | 6,7           | 22,6          | 15,2          | 4,9           | 5,0           | 1,6          | 100,0          |
| <b>C. Gnstl. udbytte</b>                      |               |              |               |               |               |               |               |              |                |
|   | a. e. /ha     |              |               |               |               |               |               |              |                |
| 1901 . . . . .                                | 49,1          | 52,5         | 55,5          | 51,9          | 53,4          | 43,8          | 50,0          | ...          | 50,9           |
| 1907 . . . . .                                | 53,2          | 51,1         | 58,2          | 55,8          | 54,9          | 44,0          | 42,6          | ...          | 53,8           |
| 1912 . . . . .                                | 70,3          | 63,8         | 69,3          | 69,4          | 67,4          | 55,6          | 56,3          | ...          | 67,6           |
| 1915-19 gnstl. . . . .                        | 56,6          | 53,0         | 58,2          | 57,5          | 48,9          | 41,7          | 41,6          | ...          | 52,5           |
| 1920-24 " . . . . .                           | 53,0          | 51,3         | 57,2          | 53,0          | 47,4          | 41,8          | 40,3          | 44,0         | 49,7           |
| 1925-29 " . . . . .                           | 61,0          | 60,4         | 62,0          | 65,5          | 60,6          | 51,9          | 52,1          | 53,6         | 59,6           |
| 1930-34 " . . . . .                           | 63,4          | 66,0         | 71,5          | 61,4          | 64,2          | 61,8          | 59,4          | 54,4         | 62,3           |
| 1935-39 " . . . . .                           | 72,6          | 77,8         | 71,2          | 75,6          | 69,4          | 61,6          | 61,7          | 58,1         | 68,2           |
| 1940-44 " . . . . .                           | 72,1          | 77,4         | 66,0          | 73,9          | 64,2          | 55,3          | 53,8          | 60,2         | 65,2           |
| 1945-49 " . . . . .                           | 66,0          | 73,7         | 58,9          | 63,9          | 56,7          | 52,1          | 51,7          | 57,3         | 59,7           |
| 1950-54 " . . . . .                           | 61,9          | 74,2         | 61,2          | 66,3          | 60,5          | 49,8          | 55,6          | 59,6         | 61,2           |
| 1955-59 " . . . . .                           | 66,7          | 82,6         | 64,5          | 68,2          | 61,3          | 56,3          | 58,3          | 60,4         | 65,2           |
| 1960-64 " . . . . .                           | 70,4          | 86,8         | 67,4          | 73,0          | 69,3          | 63,5          | 63,3          | 67,5         | 70,4           |
| 1965 . . . . .                                | 61,2          | 69,9         | 52,9          | 67,2          | 87,2          | 66,5          | 64,9          | 61,7         | 65,8           |

TRANSLATION. - Front column, A: yield in 1000 feed-units; B: percentage distribution of the yield; C: average yield.

## 6. Fodersukkerroer

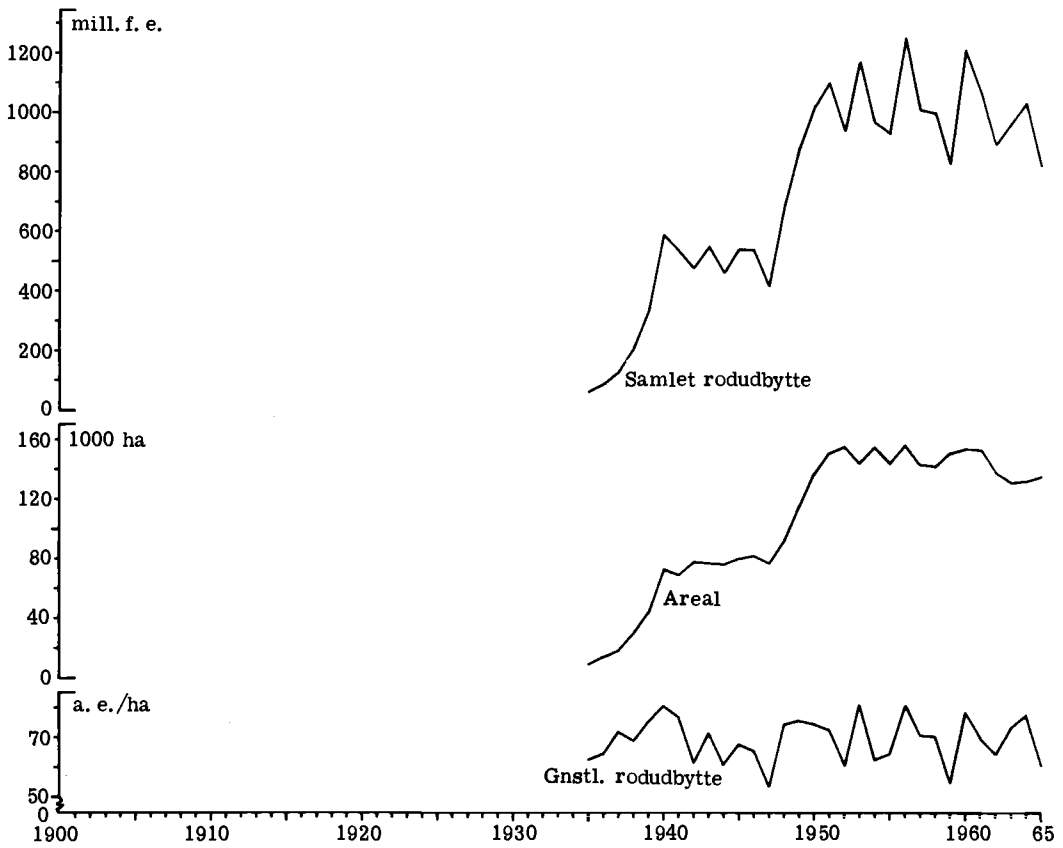


Fig. XXV. Fodersukkerroer. Areal og høstudbytte (jfr. tabel 92).

TABEL 92. **Fodersukkerroer. Areal og høstudbytte**  
Fodder sugar beets. Area and crop yield

|      | Areal<br>i alt | Arealet<br>i pct.<br>af om-<br>drifts-<br>arealet | Gnstl.<br>rodud-<br>bytte | Samlet<br>rodud-<br>bytte | Tørstofprocenter |         | Rodud-<br>byttets<br>foder-<br>værdi | Rodud-<br>byttet i<br>pct. af<br>samlet<br>høst |
|------|----------------|---|---------------------------|---------------------------|------------------|---------|--------------------------------------|---|
|      |                |   |                           |                           | Øerne            | Jylland |                                      |   |
|      | 1              | 2   | 3                         | 4                         | 5                | 6       | 7                                    | 8   |
|      | ha             | pct.  | hkg/ha                    | tons                      | pct.             |         | 1000 f.e.                            | pct.  |
| 1926 | -              | -   | -                         | -                         | 12,6             | 13,1    | -                                    | -   |
| 1927 | -              | -   | -                         | -                         | 12,2             | 13,4    | -                                    | -   |
| 1928 | 7152           | 0,3   | -                         | -                         | 13,5             | 13,9    | -                                    | -   |
| 1929 | 5852           | 0,2   | -                         | -                         | 14,6             | 14,6    | -                                    | -   |
| 1930 | 5494           | 0,2   | -                         | -                         | 13,3             | 12,8    | -                                    | -   |
| 1931 | 6984           | 0,3   | -                         | -                         | 14,0             | 14,5    | -                                    | -   |
| 1932 | 5617           | 0,2   | -                         | -                         | 11,3             | 11,8    | -                                    | -   |
| 1933 | 7979           | 0,3   | -                         | -                         | 13,5             | 13,3    | -                                    | -   |
| 1934 | 10279          | 0,4   | -                         | -                         | 10,6             | 11,1    | -                                    | -   |
| 1935 | 9523           | 0,4   | 512                       | 485685                    | 13,1             | 13,1    | 59551                                | 0,5   |
| 1936 | 13684          | 0,5   | 485                       | 668294                    | 14,3             | 14,4    | 88397                                | 0,8   |
| 1937 | 17524          | 0,7   | 522                       | 915205                    | 14,7             | 15,4    | 126088                               | 1,1   |
| 1938 | 30361          | 1,1   | 509                       | 1545345                   | 15,0             | 14,8    | 209108                               | 1,7   |
| 1939 | 43869          | 1,6   | 542                       | 2377490                   | 15,2             | 15,3    | 329882                               | 2,7   |
| 1940 | 73469          | 2,8   | 485                       | 3562248                   | 18,0             | 18,3    | 589045                               | 5,1   |
| 1941 | 69344          | 2,6   | 473                       | 3280998                   | 17,6             | 18,0    | 532258                               | 5,2   |
| 1942 | 78285          | 2,9   | 425                       | 3325012                   | 15,3             | 16,3    | 479134                               | 4,2   |
| 1943 | 77032          | 2,8   | 474                       | 3648770                   | 15,9             | 17,0    | 549096                               | 4,4   |
| 1944 | 75362          | 2,8   | 399                       | 3006582                   | 16,6             | 17,0    | 459796                               | 3,8   |
| 1945 | 79618          | 2,9   | 445                       | 3545997                   | 16,5             | 16,9    | 539102                               | 4,3   |
| 1946 | 81688          | 3,0   | 420                       | 3430148                   | 16,8             | 17,4    | 534032                               | 4,2   |
| 1947 | 77277          | 2,9   | 366                       | 2828161                   | 19,0             | 18,0    | 414132                               | 4,1   |
| 1948 | 92319          | 3,5   | 472                       | 4353194                   | 17,5             | 17,3    | 688171                               | 5,9   |
| 1949 | 115278         | 4,3   | 492                       | 5669568                   | 16,8             | 17,1    | 875280                               | 6,6   |
| 1950 | 136754         | 5,1   | 478                       | 6536922                   | 16,8             | 17,4    | 1019883                              | 7,9   |
| 1951 | 151374         | 5,6   | 445                       | 6736421                   | 18,2             | 17,7    | 1095861                              | 8,5   |
| 1952 | 155232         | 5,7   | 359                       | 5570586                   | 18,2             | 18,7    | 937923                               | 6,9   |
| 1953 | 143897         | 5,3   | 496                       | 7133265                   | 18,4             | 17,7    | 1165752                              | 8,1   |
| 1954 | 155287         | 5,7   | 377                       | 5852849                   | 17,8             | 18,3    | 964150                               | 7,7   |
| 1955 | 144275         | 5,3   | 420                       | 6059141                   | 17,1             | 16,7    | 928195                               | 7,2   |
| 1956 | 155570         | 5,7   | 474                       | 7368209                   | 18,5             | 18,7    | 1247774                              | 9,0   |
| 1957 | 143374         | 5,2   | 454                       | 6506290                   | 16,6             | 17,3    | 1008413                              | 7,3   |
| 1958 | 142262         | 5,2   | 471                       | 6697775                   | 16,0             | 16,6    | 998184                               | 7,2   |
| 1959 | 150685         | 5,5   | 338                       | 5097240                   | 18,3             | 17,6    | 826772                               | 6,9   |
| 1960 | 153673         | 5,6   | 528                       | 8115947                   | 16,1             | 16,5    | 1207023                              | 8,6   |
| 1961 | 153039         | 5,5   | 475                       | 7267524                   | 15,8             | 16,3    | 1066271                              | 7,4   |
| 1962 | 137794         | 5,0   | 405                       | 5577006                   | 17,4             | 17,6    | 888783                               | 6,1   |
| 1963 | 130823         | 4,8   | 473                       | 6189289                   | 16,6             | 17,2    | 958446                               | 6,8   |
| 1964 | 132167         | 4,9   | 492                       | 6506088                   | 17,1             | 17,4    | 1024863                              | 6,6   |
| 1965 | 134656         | 5,0   | 399                       | 5377783                   | 16,8             | 16,7    | 817552                               | 5,6   |

TRANSLATION. - Heading, Column 1: total area; 2: area as per cent of area in rotation; 3: average root yield; 4: total root yield; 5-6: dry-matter percentage; 5: the Islands; 6: Jutland; 7: fodder value of the root yield; 8: root yield as per cent of total crop.

#### NOTER TIL TABEL 92

Generelle noter vedrørende opgørelse m. v. af de i tabellen anførte tal er givet i noterne til tabel 64 (arealer), tabel 70 (samlet rodudbytte), tabel 71 (tørstofprocenter og foderværdi) og tabel 72 (gnstl. rodudbytte pr. ha).

Dyrkningen af fodersukkerroer begyndte i midten af tyverne, men først fra 1928 er arealerne med

fodersukkerroer optalt særskilt. I årene før 1928 er fodersukkerroer medtaget under runkelroer. Oplysninger om fodersukkerroernes tørstofprocenter foreligger oplyst fra 1926, men da indberetninger med oplysninger om det gennemsnitlige udbytte specielt for fodersukkerroer første gang foreligger i 1935 kan høstudbyttet af fodersukkerroer først opgøres fra og med dette år.

TABEL 93. **Fodersukkerroearalets fordeling på landsdele**  
Fodder sugar beet area by districts

|                              | Sjæl-<br>land <sup>1</sup> | Born-<br>holm | Loll-<br>Falster | Fyn         | Øst-<br>jylland | Nord-<br>jylland | Vest-<br>jylland | Syd-<br>jylland | Hele<br>landet |
|------------------------------|----------------------------|---------------|------------------|-------------|-----------------|------------------|------------------|-----------------|----------------|
|                              | 1                          | 2             | 3                | 4           | 5               | 6                | 7                | 8               | 9              |
| <b>A. Arealets fordeling</b> |                            |               |                  |             |                 |                  |                  |                 |                |
| i absolutte tal              |                            |               |                  |             |                 |                  |                  |                 |                |
|                              | ha                         |               |                  |             |                 |                  |                  |                 |                |
| 1930-34 gnstl. . . . .       | 1831                       | 48            | 1274             | 1503        | 742             | 420              | 716              | 562             | 7096           |
| 1935-39 " . . . . .          | <u>4029</u>                | <u>152</u>    | <u>2306</u>      | <u>3073</u> | <u>2969</u>     | <u>2972</u>      | <u>4947</u>      | <u>2115</u>     | <u>22563</u>   |
| 1940-44 " . . . . .          | 12514                      | 705           | 3876             | 9539        | 11849           | 10276            | 18293            | 7646            | 74698          |
| 1945-49 " . . . . .          | 18368                      | 1045          | 3686             | 12517       | 16032           | 12160            | 18359            | 7069            | 89236          |
| 1950-54 " . . . . .          | 29483                      | 2386          | 3181             | 17874       | 30876           | 20878            | 33844            | 9987            | 148509         |
| 1955-59 " . . . . .          | 25490                      | 2496          | 2585             | 18623       | 30705           | 20781            | 37704            | 8849            | 147233         |
| 1960-64 " . . . . .          | 20288                      | 2164          | 2014             | 16491       | 28480           | 21506            | 40161            | 10395           | 141499         |
| 1965 . . . . .               | 15573                      | 2086          | 925              | 13490       | 26377           | 23022            | 41778            | 11405           | 134656         |
| <b>B. Arealets procent-</b>  |                            |               |                  |             |                 |                  |                  |                 |                |
| vise fordeling               |                            |               |                  |             |                 |                  |                  |                 |                |
|                              | pct.                       |               |                  |             |                 |                  |                  |                 |                |
| 1930-34 gnstl. . . . .       | 25,8                       | 0,7           | 18,0             | 21,2        | 10,4            | 5,9              | 10,1             | 7,9             | 100,0          |
| 1935-39 " . . . . .          | 17,8                       | 0,7           | 10,2             | 13,6        | 13,2            | 13,2             | 21,9             | 9,4             | 100,0          |
| 1940-44 " . . . . .          | 16,7                       | 0,9           | 5,2              | 12,8        | 15,9            | 13,8             | 24,5             | 10,2            | 100,0          |
| 1945-49 " . . . . .          | 20,6                       | 1,2           | 4,1              | 14,0        | 18,0            | 13,6             | 20,6             | 7,9             | 100,0          |
| 1950-54 " . . . . .          | 19,9                       | 1,6           | 2,1              | 12,0        | 20,8            | 14,1             | 22,8             | 6,7             | 100,0          |
| 1955-59 " . . . . .          | 17,3                       | 1,7           | 1,8              | 12,6        | 20,9            | 14,1             | 25,6             | 6,0             | 100,0          |
| 1960-64 " . . . . .          | 14,3                       | 1,5           | 1,4              | 11,7        | 20,1            | 15,2             | 28,4             | 7,4             | 100,0          |
| 1965 . . . . .               | 11,6                       | 1,5           | 0,7              | 10,0        | 19,6            | 17,1             | 31,0             | 8,5             | 100,0          |
| <b>C. Fodersukkerroeara-</b> |                            |               |                  |             |                 |                  |                  |                 |                |
| arealet i pct. af            |                            |               |                  |             |                 |                  |                  |                 |                |
| det samlede om-              |                            |               |                  |             |                 |                  |                  |                 |                |
| driftsareal                  |                            |               |                  |             |                 |                  |                  |                 |                |
|                              | pct.                       |               |                  |             |                 |                  |                  |                 |                |
| 1930-34 gnstl. . . . .       | 0,4                        | 0,1           | 1,0              | 0,6         | 0,2             | 0,1              | 0,1              | 0,2             | 0,3            |
| 1935-39 " . . . . .          | 0,8                        | 0,4           | 1,9              | 1,3         | 0,6             | 0,7              | 0,8              | 0,9             | 0,8            |
| 1940-44 " . . . . .          | 2,5                        | 1,8           | 3,1              | 3,9         | 2,5             | 2,3              | 2,9              | 3,1             | 2,8            |
| 1945-49 " . . . . .          | 3,8                        | 2,6           | 3,0              | 5,1         | 3,5             | 2,7              | 3,0              | 2,9             | 3,4            |
| 1950-54 " . . . . .          | 6,1                        | 6,1           | 2,6              | 7,3         | 6,6             | 4,6              | 5,3              | 3,8             | 5,5            |
| 1955-59 " . . . . .          | 5,3                        | 6,6           | 2,0              | 7,7         | 6,6             | 4,5              | 5,8              | 3,3             | 5,4            |
| 1960-64 " . . . . .          | 4,3                        | 5,7           | 1,6              | 6,9         | 6,1             | 4,6              | 6,1              | 3,8             | 5,2            |
| 1965 . . . . .               | 3,4                        | 5,6           | 0,7              | 5,7         | 5,9             | 5,2              | 6,4              | 4,3             | 5,0            |

TRANSLATION. - Front column, A: area in hectares; B: percentage distribution of area; C: fodder sugar beet area as per cent of total area in rotation.

TABEL 94. **Høstudbyttet af fodersukkerroer fordelt på landsdele**  
Crop yield of fodder sugar beets by districts

|   | Sjæl-<br>land | Born-<br>holm | Loll.-<br>Falster | Fyn    | Øst-<br>jylland | Nord-<br>jylland | Vest-<br>jylland | Syd-<br>jylland | Hele<br>landet |
|---|---------------|---------------|-------------------|--------|-----------------|------------------|------------------|-----------------|----------------|
|   | 1             | 2             | 3                 | 4      | 5               | 6                | 7                | 8               | 9              |
| <b>A. Udbyttets forde-<br/>ling i absolutte<br/>tal</b> |               |               |                   |        |                 |                  |                  |                 |                |
|   | 1000 f. e.    |               |                   |        |                 |                  |                  |                 |                |
| 1935-39 gnstl. . . . .                                  | 30600         | 1165          | 16473             | 23698  | 21624           | 19684            | 32923            | 12494           | 158661         |
| 1940-44 " . . . . .                                     | 98625         | 5617          | 27783             | 75046  | 86173           | 67515            | 110943           | 50164           | 521866         |
| 1945-49 " . . . . .                                     | 138598        | 8714          | 24544             | 86370  | 113506          | 80231            | 110370           | 47810           | 610143         |
| 1950-54 " . . . . .                                     | 217283        | 20624         | 22831             | 134180 | 220438          | 137026           | 215032           | 69300           | 1036714        |
| 1955-59 " . . . . .                                     | 183135        | 21848         | 17608             | 134849 | 201709          | 141276           | 240687           | 60755           | 1001867        |
| 1960-64 " . . . . .                                     | 156968        | 19944         | 14265             | 125765 | 206029          | 152962           | 278001           | 75143           | 1029077        |
| 1965 . . . . .  | 97866         | 16086         | 5862              | 84485  | 162045          | 152030           | 235689           | 63489           | 817552         |
| <b>B. Udbyttets procent-<br/>vise fordeling</b>         |               |               |                   |        |                 |                  |                  |                 |                |
|   | pct.          |               |                   |        |                 |                  |                  |                 |                |
| 1935-39 gnstl. . . . .                                  | 19,3          | 0,7           | 10,4              | 14,9   | 13,6            | 12,4             | 20,8             | 7,9             | 100,0          |
| 1940-44 " . . . . .                                     | 18,9          | 1,1           | 5,3               | 14,4   | 16,5            | 12,9             | 21,3             | 9,6             | 100,0          |
| 1945-49 " . . . . .                                     | 22,7          | 1,4           | 4,0               | 14,2   | 18,6            | 13,2             | 18,1             | 7,8             | 100,0          |
| 1950-54 " . . . . .                                     | 21,0          | 2,0           | 2,2               | 12,9   | 21,3            | 13,2             | 20,7             | 6,7             | 100,0          |
| 1955-59 " . . . . .                                     | 18,3          | 2,2           | 1,8               | 13,4   | 20,1            | 14,1             | 24,0             | 6,1             | 100,0          |
| 1960-64 " . . . . .                                     | 15,3          | 1,9           | 1,4               | 12,2   | 20,0            | 14,9             | 27,0             | 7,3             | 100,0          |
| 1965 . . . . .  | 12,0          | 2,0           | 0,7               | 10,3   | 19,8            | 18,6             | 28,8             | 7,8             | 100,0          |
| <b>C. Gnstl. udbytte</b>                                |               |               |                   |        |                 |                  |                  |                 |                |
|   | a. e./ha      |               |                   |        |                 |                  |                  |                 |                |
| 1935-39 gnstl. . . . .                                  | 75,9          | 76,6          | 71,4              | 77,1   | 72,8            | 66,2             | 66,6             | 59,1            | 70,3           |
| 1940-44 " . . . . .                                     | 78,8          | 79,7          | 71,7              | 78,7   | 72,7            | 65,7             | 60,6             | 65,6            | 69,9           |
| 1945-49 " . . . . .                                     | 75,5          | 83,4          | 66,6              | 69,0   | 70,8            | 66,0             | 60,1             | 67,6            | 68,4           |
| 1950-54 " . . . . .                                     | 73,7          | 86,4          | 71,8              | 75,1   | 71,4            | 65,6             | 63,5             | 69,4            | 69,8           |
| 1955-59 " . . . . .                                     | 71,8          | 87,5          | 68,1              | 72,4   | 65,7            | 68,0             | 63,8             | 68,7            | 68,0           |
| 1960-64 " . . . . .                                     | 77,4          | 92,2          | 70,8              | 76,3   | 72,3            | 71,1             | 69,2             | 72,3            | 72,7           |
| 1965 . . . . .  | 62,8          | 77,1          | 63,4              | 62,6   | 61,4            | 66,0             | 56,4             | 55,7            | 60,7           |

TRANSLATION. - Front column, A: yield in 1000 feed-units; B: percentage distribution of the yield; C: average yield.



## 7. Sukkerroer til foder

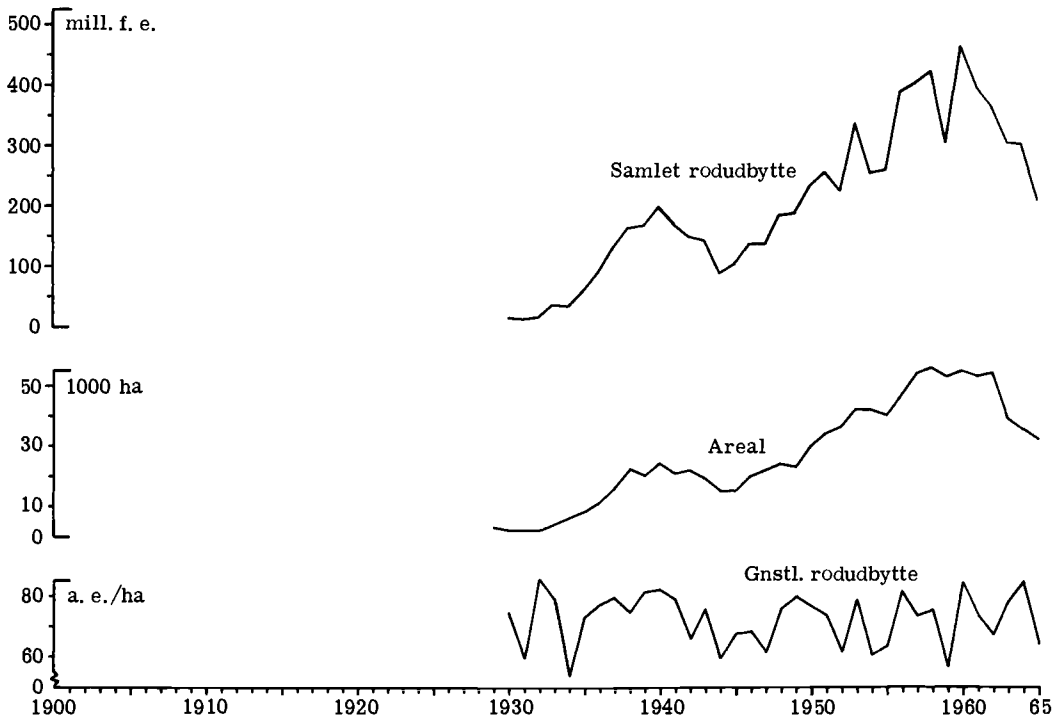


Fig. XXVI. Sukkerroer til foder. Areal og høstudbytte (jfr. tabel 95).

TABEL 95. **Sukkerroer til foder. Areal og høstudbytte**  
 Sugar beets for feed. Area and crop yield

|                | Areal<br>i alt | Arealet<br>i pct.<br>af om-<br>drifts-<br>arealet | Gnstl.<br>rodud-<br>bytte | Samlet<br>rodud-<br>bytte | Tørstofprocenter |         | Rodud-<br>byttets<br>foder-<br>værdi | Rodud-<br>byttet i<br>pct. af<br>samlet<br>høst |
|----------------|----------------|---|---------------------------|---------------------------|------------------|---------|--------------------------------------|---|
|                |                |   |                           |                           | Øerne            | Jylland |                                      |   |
|                | 1              | 2   | 3                         | 4                         | 5                | 6       | 7                                    | 8   |
|                | ha             | pct.  | hkg/ha                    | tons                      | pct.             |         | 1000 f.e.                            | pct.  |
| 1929 . . . . . | 2626           | 0,1   | -                         | -                         | -                | -       | -                                    | -   |
| 1930 . . . . . | 1796           | 0,1   | -                         | 56421                     | -                | -       | 13458                                | 0,1   |
| 1931 . . . . . | 1801           | 0,1   | -                         | 45902                     | -                | -       | 10790                                | 0,1   |
| 1932 . . . . . | 1573           | 0,1   | -                         | 60836                     | -                | -       | 13437                                | 0,1   |
| 1933 . . . . . | 4428           | 0,2   | -                         | 168182                    | 22,7             | 22,8    | 35017                                | 0,3   |
| 1934 . . . . . | 6386           | 0,2   | -                         | 194338                    | 19,0             | 20,0    | 34338                                | 0,3   |
| 1935 . . . . . | 7939           | 0,3   | -                         | 301350                    | 21,4             | 21,2    | 57937                                | 0,5   |
| 1936 . . . . . | 11135          | 0,4   | -                         | 409938                    | 23,4             | 22,8    | 85814                                | 0,8   |
| 1937 . . . . . | 16405          | 0,6   | 396                       | 650363                    | 22,1             | 22,1    | 130732                               | 1,1   |
| 1938 . . . . . | 21472          | 0,8   | 400                       | 859449                    | 21,2             | 20,3    | 160500                               | 1,3   |
| 1939 . . . . . | 20299          | 0,7   | 424                       | 860223                    | 21,1             | 21,1    | 164991                               | 1,4   |
| 1940 . . . . . | 23825          | 0,9   | 394                       | 938016                    | 22,8             | 23,0    | 195710                               | 1,7   |
| 1941 . . . . . | 21180          | 0,8   | 382                       | 808341                    | 22,9             | 22,7    | 167222                               | 1,6   |
| 1942 . . . . . | 22186          | 0,8   | 342                       | 759560                    | 20,7             | 21,5    | 146523                               | 1,3   |
| 1943 . . . . . | 18618          | 0,7   | 381                       | 709706                    | 21,1             | 22,2    | 141039                               | 1,1   |
| 1944 . . . . . | 14673          | 0,5   | 326                       | 478189                    | 20,2             | 20,1    | 87508                                | 0,7   |
| 1945 . . . . . | 14874          | 0,6   | 366                       | 544954                    | 20,0             | 20,6    | 101022                               | 0,8   |
| 1946 . . . . . | 19803          | 0,7   | 363                       | 718953                    | 20,4             | 20,8    | 135099                               | 1,1   |
| 1947 . . . . . | 22006          | 0,8   | 316                       | 694484                    | 22,1             | 21,1    | 135068                               | 1,4   |
| 1948 . . . . . | 24182          | 0,9   | 414                       | 1000700                   | 20,7             | 20,0    | 183784                               | 1,6   |
| 1949 . . . . . | 23267          | 0,9   | 433                       | 1008065                   | 19,8             | 20,4    | 185859                               | 1,4   |
| 1950 . . . . . | 30171          | 1,1   | 422                       | 1274067                   | 19,3             | 20,1    | 230682                               | 1,8   |
| 1951 . . . . . | 34422          | 1,3   | 398                       | 1370850                   | 20,7             | 20,3    | 254253                               | 2,0   |
| 1952 . . . . . | 36182          | 1,3   | 331                       | 1197682                   | 19,8             | 20,8    | 224086                               | 1,7   |
| 1953 . . . . . | 42527          | 1,6   | 435                       | 1848124                   | 20,5             | 19,8    | 335316                               | 2,3   |
| 1954 . . . . . | 41649          | 1,5   | 325                       | 1352941                   | 20,1             | 20,7    | 253323                               | 2,0   |
| 1955 . . . . . | 40458          | 1,5   | 375                       | 1515240                   | 19,0             | 18,6    | 257075                               | 2,0   |
| 1956 . . . . . | 47434          | 1,7   | 423                       | 2007664                   | 21,0             | 21,3    | 387936                               | 2,8   |
| 1957 . . . . . | 54472          | 2,0   | 401                       | 2182506                   | 19,8             | 20,3    | 401251                               | 2,9   |
| 1958 . . . . . | 55855          | 2,0   | 414                       | 2310767                   | 19,4             | 20,1    | 420285                               | 3,0   |
| 1959 . . . . . | 53272          | 1,9   | 308                       | 1638445                   | 21,1             | 20,1    | 301260                               | 2,5   |
| 1960 . . . . . | 54624          | 2,0   | 472                       | 2579659                   | 19,2             | 19,8    | 462286                               | 3,3   |
| 1961 . . . . . | 53147          | 1,9   | 431                       | 2290265                   | 18,7             | 18,9    | 392972                               | 2,7   |
| 1962 . . . . . | 53907          | 2,0   | 365                       | 1967121                   | 20,1             | 20,2    | 360922                               | 2,5   |
| 1963 . . . . . | 38781          | 1,4   | 427                       | 1655609                   | 19,9             | 20,1    | 302036                               | 2,1   |
| 1964 . . . . . | 35304          | 1,3   | 454                       | 1603315                   | 20,1             | 20,6    | 299067                               | 1,9   |
| 1965 . . . . . | 31902          | 1,2   | 356                       | 1135562                   | 19,8             | 19,7    | 203560                               | 1,4   |

TRANSLATION. - Heading, Column 1: total area; 2: area as per cent of area in rotation; 3: average root yield; 4: total root yield; 5-6: dry-matter percentage; 5: the Islands; 6: Jutland; 7: fodder value of the root yield; 8: root yield as per cent of total crop.

NOTER TIL TABEL 95

Sukkerroer til foder angiver såvel i den løbende landbrugsstatistik som i nærværende publikation en bestemt type af sukkerroestammer egnet til foder. De anførte tal angiver altså ikke nødvendigvis, hvad der er anvendt af sukkerroer til opfodring.

Generelle noter vedrørende opgørelse m. v. af de anførte tal er givet i noterne til tabel 64 (arealer), tabel 70 (samlet rodudbytte), tabel 71 (tørstofprocenter og foderværdi) og tabel 72 (gnstl. rodudbytte pr. ha).

Oplysninger om sukkerroer til foder er indsamlet siden 1929. Eventuelle arealer med sukkerroer til foder i årene indtil 1928 må antages at være optalt sammen med sukkeroer til fabrik. Oplysninger om det gennemsnitlige rodudbytte blev første gang indsamlet i 1937. For årene 1930-36 er det samlede rodudbytte beregnet ved anvendelse af det gennemsnitlige udbytte for sukkerroer til fabrik. Tørstofprocenter foreligger fra 1933; for årene 1930-32 er anvendt tørstofprocenterne for sukkerroer til fabrik ved beregning af udbyttets foderværdi.

TABEL 96. **Sukkerroer til foder. Arealfordeling på landsdele**  
 Sugar beets for feed. Area by districts

|  | Sjæl-<br>land | Born-<br>holm | Loll.-<br>Falster | Fyn  | Øst-<br>jylland | Nord-<br>jylland | Vest-<br>jylland | Syd-<br>jylland | Hele<br>landet |
|--|---------------|---------------|-------------------|------|-----------------|------------------|------------------|-----------------|----------------|
|  | 1             | 2             | 3                 | 4    | 5               | 6                | 7                | 8               | 9              |
| <b>A. Arealets fordeling</b>                           |               |               |                   |      |                 |                  |                  |                 |                |
| i absolutte tal <span style="float: right;">ha</span>  |               |               |                   |      |                 |                  |                  |                 |                |
| 1930-34 gnstl.. . . .                                  | 772           | 31            | 273               | 507  | 316             | 267              | 792              | 184             | 3142           |
| 1935-39 " . . . . .                                    | 2150          | 97            | 596               | 1502 | 1988            | 1835             | 5511             | 1560            | 15239          |
| 1940-44 " . . . . .                                    | 3005          | 146           | 363               | 1744 | 3071            | 2550             | 6247             | 2970            | 20096          |
| 1945-49 " . . . . .                                    | 3545          | 260           | 256               | 1544 | 3465            | 3692             | 5212             | 2852            | 20826          |
| 1950-54 " . . . . .                                    | 4861          | 272           | 344               | 2051 | 6860            | 8060             | 10110            | 4432            | 36990          |
| 1955-59 " . . . . .                                    | 3941          | 276           | 270               | 2032 | 9471            | 13669            | 15431            | 5208            | 50298          |
| 1960-64 " . . . . .                                    | 3226          | 364           | 207               | 2275 | 8496            | 12432            | 15538            | 4615            | 47153          |
| 1965 . . . . .   | 2669          | 265           | 136               | 2414 | 5810            | 8109             | 10096            | 2403            | 31902          |
| <b>B. Arealets procent-</b>                            |               |               |                   |      |                 |                  |                  |                 |                |
| vise fordeling <span style="float: right;">pct.</span> |               |               |                   |      |                 |                  |                  |                 |                |
| 1930-34 gnstl.. . . .                                  | 24,6          | 1,0           | 8,7               | 16,1 | 10,1            | 8,5              | 25,2             | 5,8             | 100,0          |
| 1935-39 " . . . . .                                    | 14,1          | 0,6           | 3,9               | 9,9  | 13,1            | 12,0             | 36,2             | 10,2            | 100,0          |
| 1940-44 " . . . . .                                    | 14,9          | 0,7           | 1,8               | 8,7  | 15,3            | 12,7             | 31,1             | 14,8            | 100,0          |
| 1945-49 " . . . . .                                    | 17,0          | 1,3           | 1,2               | 7,4  | 16,7            | 17,7             | 25,0             | 13,7            | 100,0          |
| 1950-54 " . . . . .                                    | 13,1          | 0,7           | 0,9               | 5,6  | 18,6            | 21,8             | 27,3             | 12,0            | 100,0          |
| 1955-59 " . . . . .                                    | 7,8           | 0,6           | 0,5               | 4,0  | 18,8            | 27,2             | 30,7             | 10,4            | 100,0          |
| 1960-64 " . . . . .                                    | 6,8           | 0,8           | 0,4               | 4,8  | 18,0            | 26,4             | 33,0             | 9,8             | 100,0          |
| 1965 . . . . .   | 6,4           | 0,8           | 0,4               | 7,6  | 18,2            | 25,4             | 31,7             | 7,5             | 100,0          |
| <b>C. Arealet med suk-</b>                             |               |               |                   |      |                 |                  |                  |                 |                |
| kerroer til foder                                      |               |               |                   |      |                 |                  |                  |                 |                |
| i pct. af det samlede                                  |               |               |                   |      |                 |                  |                  |                 |                |
| omdriftsareal <span style="float: right;">pct.</span>  |               |               |                   |      |                 |                  |                  |                 |                |
| 1930-34 gnstl.. . . .                                  | 0,2           | 0,1           | 0,2               | 0,2  | 0,1             | 0,1              | 0,1              | 0,1             | 0,1            |
| 1935-39 " . . . . .                                    | 0,4           | 0,3           | 0,5               | 0,6  | 0,4             | 0,4              | 0,9              | 0,6             | 0,6            |
| 1940-44 " . . . . .                                    | 0,6           | 0,4           | 0,3               | 0,7  | 0,7             | 0,6              | 1,0              | 1,2             | 0,7            |
| 1945-49 " . . . . .                                    | 0,7           | 0,7           | 0,2               | 0,6  | 0,7             | 0,8              | 0,8              | 1,2             | 0,8            |
| 1950-54 " . . . . .                                    | 1,0           | 0,7           | 0,3               | 0,8  | 1,5             | 1,8              | 1,6              | 1,7             | 1,4            |
| 1955-59 " . . . . .                                    | 0,8           | 0,7           | 0,2               | 0,8  | 2,0             | 3,0              | 2,4              | 2,0             | 1,9            |
| 1960-64 " . . . . .                                    | 0,7           | 1,0           | 0,2               | 1,0  | 1,8             | 2,7              | 2,3              | 1,7             | 1,7            |
| 1965 . . . . .   | 0,6           | 0,7           | 0,1               | 1,0  | 1,3             | 1,8              | 1,6              | 0,9             | 1,2            |

TRANSLATION. - Front column, A: area in hectares; B: percentage distribution of area; C: area with sugar beets for feed as per cent of total area in rotation.

TABEL 97. **Høstudbyttet af sukkerroer til foder fordelt på landsdele**  
Crop yield of sugar beets for feed by districts

|   | Sjæl-land | Born-holm | Loll.-Falster | Fyn   | Øst-jylland | Nord-jylland | Vest-jylland | Syd-jylland | Hele landet |
|---|-----------|-----------|---------------|-------|-------------|--------------|--------------|-------------|-------------|
|   | 1         | 2         | 3             | 4     | 5           | 6            | 7            | 8           | 9           |
| <b>A. Udbyttets fordeling i absolutte tal</b> |           |           |               |       |             |              |              |             |             |
|   | 1000 f.e. |           |               |       |             |              |              |             |             |
| 1930-34 gnstl. . . . .                        | 4949      | 215       | 1606          | 3114  | 2084        | 1813         | 5623         | 1064        | 20468       |
| 1935-39 " . . . . .                           | 18525     | 815       | 4644          | 12548 | 15688       | 13389        | 41335        | 11086       | 118030      |
| 1940-44 " . . . . .                           | 25274     | 1245      | 2546          | 13963 | 24094       | 18246        | 42199        | 20030       | 147597      |
| 1945-49 " . . . . .                           | 28843     | 2082      | 1989          | 10880 | 24681       | 26544        | 32486        | 20661       | 148166      |
| 1950-54 " . . . . .                           | 37631     | 2208      | 2466          | 15003 | 48784       | 54347        | 68047        | 31046       | 259532      |
| 1955-59 " . . . . .                           | 29036     | 2389      | 1955          | 15373 | 64726       | 101365       | 103054       | 35663       | 353561      |
| 1960-64 " . . . . .                           | 27013     | 3626      | 1829          | 18425 | 64746       | 98586        | 113986       | 35246       | 363457      |
| 1965 . . . . .                                | 17629     | 2142      | 925           | 15420 | 36198       | 53632        | 62829        | 14785       | 203560      |
| <b>B. Udbyttets procentvise fordeling</b>     |           |           |               |       |             |              |              |             |             |
|   | pct.      |           |               |       |             |              |              |             |             |
| 1930-34 gnstl. . . . .                        | 24,2      | 1,0       | 7,8           | 15,2  | 10,2        | 8,9          | 27,5         | 5,2         | 100,0       |
| 1935-39 " . . . . .                           | 15,7      | 0,7       | 3,9           | 10,6  | 13,3        | 11,4         | 35,0         | 9,4         | 100,0       |
| 1940-44 " . . . . .                           | 17,1      | 0,8       | 1,7           | 9,5   | 16,3        | 12,4         | 28,6         | 13,6        | 100,0       |
| 1945-49 " . . . . .                           | 19,5      | 1,4       | 1,3           | 7,3   | 16,7        | 17,9         | 21,9         | 14,0        | 100,0       |
| 1950-54 " . . . . .                           | 14,5      | 0,9       | 1,0           | 5,8   | 18,8        | 20,9         | 26,2         | 11,9        | 100,0       |
| 1955-59 " . . . . .                           | 8,2       | 0,7       | 0,6           | 4,3   | 18,3        | 28,7         | 29,1         | 10,1        | 100,0       |
| 1960-64 " . . . . .                           | 7,4       | 1,0       | 0,5           | 5,1   | 17,8        | 27,1         | 31,4         | 9,7         | 100,0       |
| 1965 . . . . .                                | 8,7       | 1,0       | 0,4           | 7,6   | 17,8        | 26,3         | 30,9         | 7,3         | 100,0       |
| <b>C. Gnstl. udbytte</b>                      |           |           |               |       |             |              |              |             |             |
|   | a.e./ha   |           |               |       |             |              |              |             |             |
| 1930-34 gnstl. . . . .                        | 64,1      | 69,4      | 58,8          | 61,4  | 65,9        | 67,9         | 71,0         | 57,8        | 65,1        |
| 1935-39 " . . . . .                           | 86,2      | 84,0      | 77,9          | 83,5  | 78,9        | 73,0         | 75,0         | 71,1        | 77,5        |
| 1940-44 " . . . . .                           | 84,1      | 85,3      | 70,1          | 80,1  | 78,5        | 71,6         | 67,6         | 67,4        | 73,4        |
| 1945-49 " . . . . .                           | 81,4      | 80,1      | 77,7          | 70,5  | 71,2        | 71,9         | 62,3         | 72,4        | 71,1        |
| 1950-54 " . . . . .                           | 77,4      | 81,2      | 71,7          | 73,1  | 71,1        | 67,4         | 67,3         | 70,0        | 70,2        |
| 1955-59 " . . . . .                           | 73,7      | 86,6      | 72,4          | 75,7  | 68,3        | 74,2         | 66,8         | 68,5        | 70,3        |
| 1960-64 " . . . . .                           | 83,7      | 99,6      | 88,4          | 81,0  | 76,2        | 79,3         | 73,4         | 76,4        | 77,1        |
| 1965 . . . . .                                | 66,1      | 80,8      | 68,0          | 63,9  | 62,3        | 66,1         | 62,2         | 61,5        | 63,8        |

TRANSLATION. - Front column, A: yield in 1000 feed-units; B: percentage distribution of the yield; C: average yield.

## 8. Sukkerroer til fabrik samt sukker

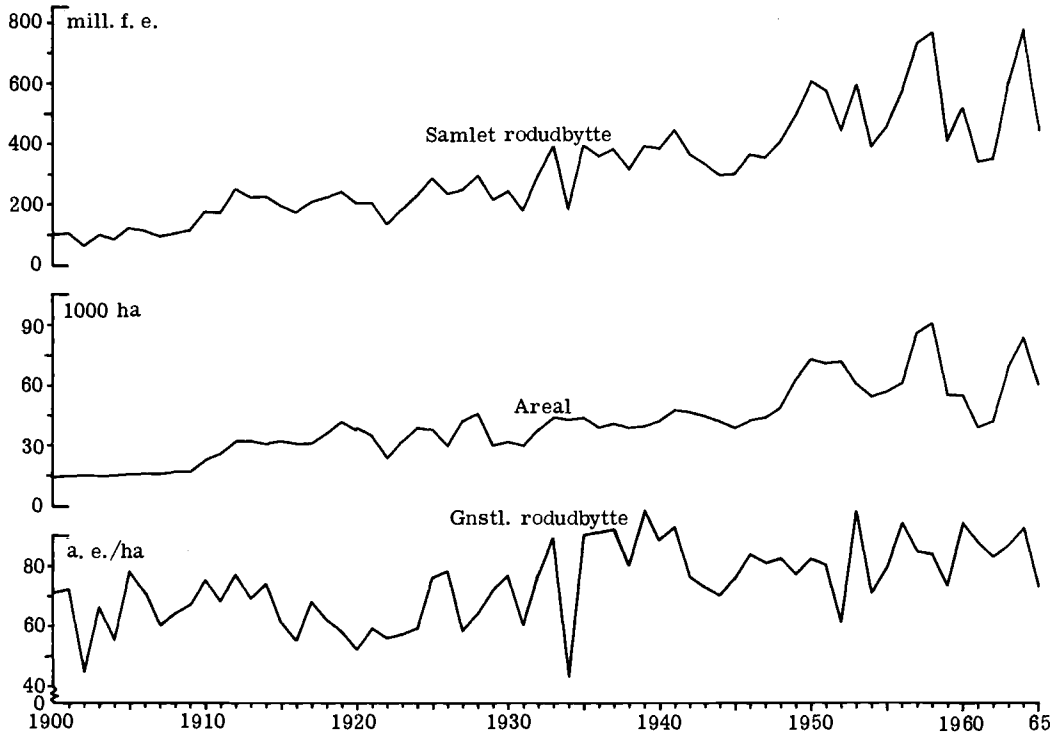


Fig. XXVII. Sukkerroer til fabrik. Areal og høstudbytte (jfr. tabel 98).

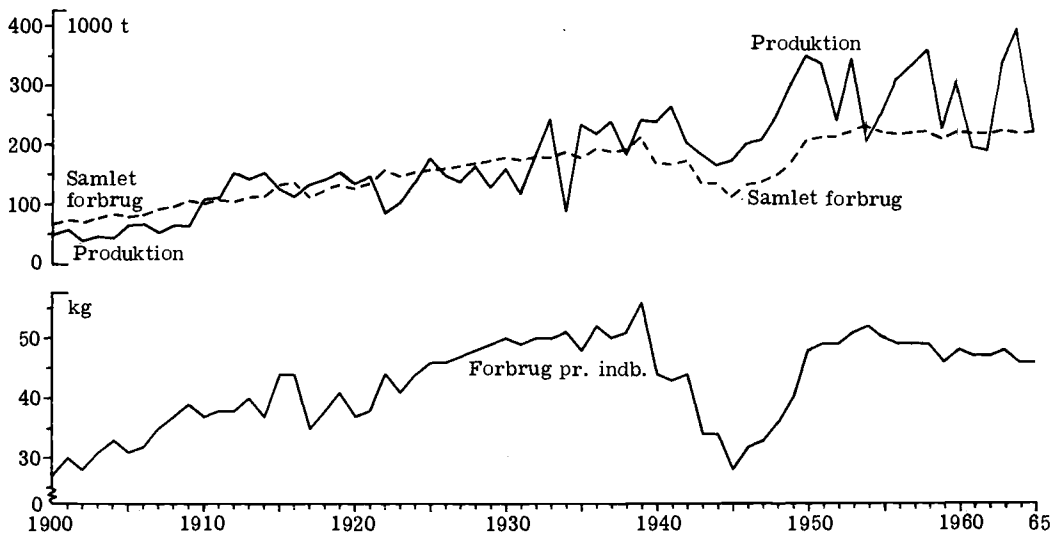


Fig. XXVIII. Sukker. Produktion og forbrug (jfr. tabel 102).

TABEL 98. **Sukkerroer til fabrik. Areal og høstudbytte**  
Beets for sugar production. Area and crop yield

|                      | Areal<br>i alt | Arealet<br>i pct.<br>af om-<br>drifts-<br>arealet | Gnstl.<br>rodud-<br>bytte | Samlet<br>rodud-<br>bytte | Tørstofprocenter |         | Rodud-<br>byttets<br>foder-<br>værdi | Rodud-<br>byttet i<br>pct. af<br>samlet<br>høst |
|----------------------|----------------|---|---------------------------|---------------------------|------------------|---------|--------------------------------------|---|
|                      |                |   |                           |                           | Øerne            | Jylland |                                      |   |
|                      | 1              | 2   | 3                         | 4                         | 5                | 6       | 7                                    | 8   |
|                      | ha             | pct.  | hkg/ha                    | tons                      | pct.             |         | 1000 f.e.                            | pct.  |
| 1900 . . . . .       | 14066          | 0,6   | 302                       | 421224                    | 23,8             |         | 100251                               | 1,8   |
| 1901 . . . . .       | 14956          | 0,6   | 306                       | 455547                    | 23,8             |         | 108420                               | 2,0   |
| 1902 . . . . .       | 14681          | 0,6   | 203                       | 277473                    | 23,8             |         | 66039                                | 1,2   |
| 1903 . . . . .       | 14941          | 0,6   | 278                       | 419209                    | 23,8             |         | 99772                                | 1,7   |
| 1904 . . . . .       | 15207          | 0,6   | 232                       | 356537                    | 23,8             |         | 84856                                | 1,5   |
| 1905 . . . . .       | 15474          | 0,6   | 325                       | 511611                    | 23,8             |         | 121763                               | 2,1   |
| 1906 . . . . .       | 15739          | 0,6   | 293                       | 475340                    | 23,8             |         | 113131                               | 1,8   |
| 1907 . . . . .       | 16012          | 0,6   | 250                       | 406203                    | 23,8             |         | 96676                                | 1,4   |
| 1908 . . . . .       | 16660          | 0,7   | 271                       | 451478                    | 23,8             |         | 107452                               | 1,6   |
| 1909 . . . . .       | 17191          | 0,7   | 282                       | 484798                    | 23,8             |         | 115382                               | 1,7   |
| 1910 . . . . .       | 23245          | 0,9   | 319                       | 741524                    | 23,8             |         | 176483                               | 2,5   |
| 1911 . . . . .       | 25503          | 1,0   | 288                       | 734479                    | 23,8             |         | 174806                               | 2,6   |
| 1912 . . . . .       | 32370          | 1,3   | 317                       | 1051771                   | 23,8             |         | 250322                               | 3,4   |
| 1913 . . . . .       | 31932          | 1,3   | 291                       | 929232                    | 23,8             |         | 221157                               | 3,0   |
| 1914 . . . . .       | 30833          | 1,2   | 312                       | 961989                    | 23,8             |         | 228953                               | 3,4   |
| 1915 . . . . .       | 32056          | 1,3   | 257                       | 825155                    | 23,8             |         | 196387                               | 2,8   |
| 1916 . . . . .       | 31478          | 1,3   | 234                       | 736053                    | 23,8             |         | 175181                               | 2,6   |
| 1917 . . . . .       | 30765          | 1,3   | 287                       | 882668                    | 23,8             |         | 210075                               | 3,6   |
| 1918 . . . . .       | 36177          | 1,5   | 261                       | 944404                    | 23,8             |         | 224768                               | 3,6   |
| 1919 . . . . .       | 41629          | 1,7   | 244                       | 1016584                   | 23,8             |         | 241947                               | 3,6   |
| 1920 u. Sdj. . . . . | <u>38515</u>   | <u>1,6</u>  | <u>220</u>                | <u>847423</u>             | <u>23,8</u>      |         | <u>201687</u>                        | <u>2,9</u>                                      |
| 1920 m. Sdj. . . . . | 38526          | 1,5   | 220                       | 847603                    | 23,8             |         | 201730                               | 2,7   |
| 1921 . . . . .       | 34714          | 1,3   | 250                       | 868603                    | 23,8             |         | 206728                               | 2,7   |
| 1922 . . . . .       | 24279          | 0,9   | 235                       | 572409                    | 23,8             |         | 136233                               | 1,7   |
| 1923 . . . . .       | 31851          | 1,2   | 240                       | 765261                    | 23,8             |         | 182132                               | 2,1   |
| 1924 . . . . .       | 38643          | 1,5   | 250                       | 964800                    | 23,8             |         | 229622                               | 2,8   |
| 1925 . . . . .       | 37679          | 1,4   | 321                       | 1208986                   | 23,8             |         | 287739                               | 3,0   |
| 1926 . . . . .       | 29800          | 1,1   | 330                       | 984282                    | 23,8             | 23,9    | 234259                               | 2,4   |
| 1927 . . . . .       | 42380          | 1,6   | 258                       | 1095011                   | 22,7             | 22,8    | 248619                               | 2,6   |
| 1928 . . . . .       | 45906          | 1,7   | 279                       | 1282386                   | 23,1             | 23,3    | 296422                               | 2,7   |
| 1929 . . . . .       | 29960          | 1,1   | 280                       | 912289                    | 23,8             | 23,5    | 216985                               | 2,0   |
| 1930 . . . . .       | 32163          | 1,2   | 326                       | 1044746                   | 23,7             | 24,1    | 247710                               | 2,2   |
| 1931 . . . . .       | 29567          | 1,1   | 259                       | 768972                    | 23,4             | 23,8    | 180142                               | 1,6   |
| 1932 . . . . .       | 37925          | 1,4   | 377                       | 1426769                   | 20,6             | 20,9    | 295231                               | 2,5   |
| 1933 . . . . .       | 43788          | 1,6   | 369                       | 1612689                   | 24,4             | 23,8    | 393159                               | 3,4   |
| 1934 . . . . .       | 42909          | 1,6   | 219                       | 908185                    | 20,1             | 20,1    | 185520                               | 1,7   |
| 1935 . . . . .       | 43531          | 1,6   | 377                       | 1639810                   | 24,0             | 22,5    | 393782                               | 3,4   |
| 1936 . . . . .       | 39532          | 1,5   | 369                       | 1465379                   | 24,6             | 23,8    | 360092                               | 3,2   |
| 1937 . . . . .       | 41366          | 1,5   | 376                       | 1555966                   | 24,5             | 23,5    | 380796                               | 3,2   |
| 1938 . . . . .       | 39297          | 1,4   | 359                       | 1410288                   | 22,4             | 21,0    | 315393                               | 2,5   |
| 1939 . . . . .       | 39613          | 1,5   | 417                       | 1650488                   | 23,7             | 23,3    | 391028                               | 3,3   |
| 1940 . . . . .       | 43455          | 1,6   | 361                       | 1569660                   | 24,6             | 23,6    | 385722                               | 3,3   |
| 1941 . . . . .       | 47766          | 1,8   | 370                       | 1765422                   | 25,2             | 24,0    | 444318                               | 4,3   |
| 1942 . . . . .       | 47212          | 1,7   | 337                       | 1592087                   | 22,8             | 22,3    | 362724                               | 3,2   |
| 1943 . . . . .       | 45493          | 1,7   | 321                       | 1460226                   | 22,8             | 22,9    | 332990                               | 2,7   |
| 1944 . . . . .       | 42070          | 1,5   | 302                       | 1270803                   | 23,4             | 22,1    | 296909                               | 2,5   |
| 1945 . . . . .       | 39379          | 1,5   | 328                       | 1290023                   | 23,3             | 22,4    | 300249                               | 2,4   |
| 1946 . . . . .       | 43039          | 1,6   | 356                       | 1532844                   | 23,6             | 23,3    | 361569                               | 2,8   |
| 1947 . . . . .       | 43886          | 1,7   | 332                       | 1455145                   | 24,5             | 23,8    | 356199                               | 3,6   |
| 1948 . . . . .       | 48900          | 1,8   | 350                       | 1711019                   | 23,7             | 22,8    | 404945                               | 3,5   |
| 1949 . . . . .       | 63106          | 2,4   | 338                       | 2129844                   | 23,1             | 22,1    | 490786                               | 3,7   |

TABEL 98. **Sukkerroer til fabrik. Areal og høstudbytte**  
(fortsat) Beets for sugar production. Area and crop yield (cont.)

|      | Areal<br>i alt | Arealet<br>i pct.<br>af om-<br>drifts-<br>arealet | Gnstl.<br>rodud-<br>bytte | Samlet<br>rodud-<br>bytte | Tørstofprocenter |         | Rodud-<br>byttets<br>foder-<br>værdi | Rodud-<br>byttet i<br>pct. af<br>samlet<br>høst |
|------|----------------|---|---------------------------|---------------------------|------------------|---------|--------------------------------------|---|
|      |                |   |                           |                           | Øerne            | Jylland |                                      |   |
|      | 1              | 2   | 3                         | 4                         | 5                | 6       | 7                                    | 8   |
|      | ha             | pct.  | hkg/ha                    | tons                      | pct.             |         | 1000 f.e.                            | pct.  |
| 1950 | 73028          | 2,7   | 359                       | 2624627                   | 23,1             | 22,1    | 603940                               | 4,7   |
| 1951 | 71155          | 2,6   | 345                       | 2455419                   | 23,5             | 22,1    | 574202                               | 4,5   |
| 1952 | 71914          | 2,6   | 284                       | 2044962                   | 21,7             | 21,0    | 442416                               | 3,3   |
| 1953 | 60617          | 2,2   | 410                       | 2487307                   | 24,0             | 23,1    | 595372                               | 4,2   |
| 1954 | 54859          | 2,0   | 309                       | 1693584                   | 23,0             | 23,6    | 390213                               | 3,1   |
| 1955 | 56990          | 2,1   | 355                       | 2021467                   | 22,4             | 23,4    | 454131                               | 3,5   |
| 1956 | 61140          | 2,2   | 378                       | 2311544                   | 24,9             | 25,4    | 576322                               | 4,2   |
| 1957 | 85899          | 3,1   | 357                       | 3063760                   | 23,7             | 24,5    | 729995                               | 5,3   |
| 1958 | 91247          | 3,3   | 355                       | 3239689                   | 23,6             | 24,3    | 768334                               | 5,5   |
| 1959 | 55247          | 2,0   | 288                       | 1593313                   | 25,7             | 24,9    | 408454                               | 3,4   |
| 1960 | 54809          | 2,0   | 407                       | 2229596                   | 23,1             | 24,3    | 517168                               | 3,7   |
| 1961 | 38662          | 1,4   | 361                       | 1396985                   | 24,4             | 24,0    | 340483                               | 2,4   |
| 1962 | 41874          | 1,5   | 344                       | 1439867                   | 24,3             | 23,6    | 349253                               | 2,4   |
| 1963 | 69226          | 2,5   | 375                       | 2598217                   | 23,0             | 24,1    | 600838                               | 4,2   |
| 1964 | 83847          | 3,1   | 376                       | 3153506                   | 24,7             | 24,4    | 777932                               | 5,0   |
| 1965 | 60372          | 2,3   | 312                       | 1883320                   | 23,4             | 24,0    | 441298                               | 3,0   |

TRANSLATION. - Heading, Column 1: total area; 2: area as per cent of area in rotation; 3: average root yield; 4: total root yield; 5-6: dry-matter percentage; 5: the Islands; 6: Jutland; 7: fodder value of the root yield; 8: root yield as per cent of total crop.

#### NOTER TIL TABEL 98

Sukkerroer til fabrik er en betegnelse, der såvel i den løbende landbrugsstatistik som i nærværende publikation angiver en bestemt type af roestammer. Ved de årlige landbrugstællinger vil i den pågældende rubrik på spørgeskemaerne blive anført alle de arealer, der er anvendt til dyrkning af sukkerroer af de pågældende roestammer. Opgørelsen vedrørende "sukkerroer til fabrik" angiver altså ikke - som man umiddelbart skulle antage - hvad der er dyrket af sukkerroer til levering til sukkerfabrikkerne. Tilsvarende angiver "sukkerroer til foder" dyrkningen af sådanne sukkerroestammer, som er egnet til foder.

Generelle noter vedrørende opgørelsen m. v. af de i tabellen anførte tal er givet i noterne til tabel 64 (arealer), tabel 70 (samlet rodudbytte), tabel 71 (tørstofprocenter og foderværdi) og tabel 72 (gnstl. rodudbytte pr. ha).

Dyrkningen af sukkerroer til fabrik er i forhold til de øvrige rodfrugter underkastet specielle betingelser som følge af, at roerne stort set anvendes

enten til udvinding af sukker på sukkerfabrikkerne her i landet eller til eksport til udenlandske sukkerfabrikker.

For de roers vedkommende, der oparbejdes på sukkerfabrikker her i landet eller som eksporteres gennem A/S De danske Sukkerfabrikker oprettes der kontrakt mellem avlerne og fabrikkerne vedrørende dyrkningen. Fra 1932 er sukkerproduktionen reguleret gennem sukkerordninger. Fra 1932-1949 skete dette ved midlertidige sukkerordninger, medens lov om sukkerordning af 29/3 1950 har været gældende siden 1950. Ifølge denne lov fastsættes arealet med sukkerroer til sukkerfabrikkerne af handelsministeren efter forhandling med de implicerede parter.

Langt den største del af høsten af sukkerroer til fabrik oparbejdes på sukkerfabrikkerne her i landet. Dog er der også i en vis udstrækning anvendt sukkerroer på spritfabrikker og bryggerier samt på tørrerierne. Og endvidere er der siden 1950 eksporteret sukkerroer til fabrik. Denne eksport nåede i årene 1957/58 og 1958/59 helt op til 7-800000 tons. I den efterfølgende tabel er givet en oversigt over anvendelsen af høsten af sukkerroer til fabrik siden

1933-34. Vedrørende de ved udarbejdelsen af tabellen anvendte kilder m. v. skal bemærkes følgende:

Eksporten af sukkerroer er udtaget af den officielle handelsstatistik og gælder for roer af pågældende års høst. I årene 1950, 1955, 1957 og 1958 er inkluderet henholdsvis 3000, 2000, 1000 og 1000 tons foderroer.

Roer anvendt på sukkerfabrikkerne er udtaget af Industriel produktionsstatistik suppleret med oplysninger direkte fra fabrikkerne. Foderroer oparbejdet ved ekstraordinære kampagner i årene 1943-1951 og i 1963 er ikke medtaget. I 1963 blev anvendt 59000 tons fodersukkerroer til sukkerfremstilling.

Tallene for spritfabrikernes og bryggeriernes forbrug af roer er udtaget af Industriel produktionsstatistik.

Forbruget af sukkerroer på tørrerierne er oplyst i Industriel produktionsstatistik fra 1939 og fremefter. For årene før 1939 er tallene beregnede på grundlag af tørreriernes produktion af tørrede sukkerroer, idet det er antaget at forholdet mellem friske og tørrede roer er 5:1.

Summen af de anvendte mængder sukkerroer til eksport og til industriel udnyttelse er noget mindre end den i tabel 98 anførte samlede høst. Dette må ses på baggrund af, at der givetvis i en vis udstrækning foregår opfodring af sukkerroer til fabrik; dette gælder specielt i periodens første del, idet det for denne periode endvidere må antages, at en del sukkerroer til foder på tællingsskemaerne er placeret under sukkerroer til fabrik. Endelig må det anføres, at høststopgørelsen selvfølgelig er behæftet med en vis usikkerhed; og denne forklarer forholdene i de år, hvor anvendelsen er større end høsten.

### Sukkerroer til eksport og til industriel anvendelse

|  | Eksport | Anvendt på sukkerfabrikkerne | Anvendt på spritfabrikker og bryggerier | Anvendt på tørrerier | I alt |
|--|---------|------------------------------|---|----------------------|-------|
|  | 1       | 2                            | 3                                       | 4                    | 5     |

|           | 1000 tons |      |    |    |      |
|-----------|-----------|------|----|----|------|
| 1933-34.. | -         | 1540 | -  | 8  | 1548 |
| 1934-35.. | -         | 780  | -  | 3  | 783  |
| 1935-36.. | -         | 1537 | -  | 11 | 1548 |
| 1936-37.. | -         | 1335 | -  | 6  | 1341 |
| 1937-38.. | -         | 1496 | 0  | 7  | 1503 |
| 1938-39.. | -         | 1289 | 0  | 5  | 1294 |
| 1939-40.. | -         | 1583 | -  | 11 | 1594 |
| 1940-41.. | -         | 1460 | -  | 20 | 1480 |
| 1941-42.. | -         | 1593 | 2  | 41 | 1636 |
| 1942-43.. | -         | 1393 | 4  | 46 | 1443 |
| 1943-44.. | -         | 1268 | 7  | 75 | 1350 |
| 1944-45.. | -         | 1152 | 6  | 45 | 1203 |
| 1945-46.. | -         | 1160 | 6  | 31 | 1197 |
| 1946-47.. | -         | 1349 | 7  | 19 | 1375 |
| 1947-48.. | -         | 1369 | 5  | 15 | 1389 |
| 1948-49.. | -         | 1641 | 11 | 27 | 1679 |
| 1949-50.. | -         | 2113 | 13 | 7  | 2133 |
| 1950-51.. | 152       | 2466 | 16 | 20 | 2654 |
| 1951-52.. | 124       | 2230 | 13 | 17 | 2384 |
| 1952-53.. | 74        | 1847 | 19 | 20 | 1960 |
| 1953-54.. | 130       | 2340 | 23 | 26 | 2519 |
| 1954-55.. | 133       | 1433 | 24 | 14 | 1604 |
| 1955-56.. | 46        | 1837 | 21 | 19 | 1923 |
| 1956-57.. | 172       | 2065 | 22 | 16 | 2275 |
| 1957-58.. | 674       | 2361 | 49 | 15 | 3099 |
| 1958-59.. | 786       | 2470 | 21 | 11 | 3288 |
| 1959-60.. | 96        | 1482 | 6  | 9  | 1593 |
| 1960-61.. | 106       | 2194 | -  | 15 | 2315 |
| 1961-62.. | 63        | 1331 | -  | 2  | 1396 |
| 1962-63.. | 67        | 1256 | -  | 5  | 1328 |
| 1963-64.. | 436       | 2217 | -  | 17 | 2670 |
| 1964-65.. | 509       | 2658 | -  | 15 | 3182 |
| 1965-66.. | 98        | 1631 | -  | 10 | 1739 |



TABEL 99. **Arealet med sukkerroer til fabrik fordelt på landsdele**  
 Area with beets for sugar production by districts

|  | Sjæl-<br>land | Born-<br>holm | Loll.-<br>Falster | Fyn         | Øst-<br>jylland | Nord-<br>jylland | Vest-<br>jylland | Syd-<br>jylland | Hele<br>landet |
|--|---------------|---------------|-------------------|-------------|-----------------|------------------|------------------|-----------------|----------------|
|  | 1             | 2             | 3                 | 4           | 5               | 6                | 7                | 8               | 9              |
| A. Arealets fordeling i absolutte tal <span style="float: right;">ha</span>                                      |               |               |                   |             |                 |                  |                  |                 |                |
| 1901 . . . . .   | 1781          | 7             | 8807              | 3724        | 394             | 41               | 202              | ...             | 14956          |
| 1907 . . . . .   | 2427          | 0             | 10659             | 2488        | 262             | 42               | 134              | ...             | 16012          |
| 1912 . . . . .   | 6531          | 1             | 19935             | 4947        | 762             | 60               | 134              | ...             | 32370          |
| 1915-19 gnstl. . . . .   | 7750          | 7             | 20439             | 5535        | 617             | 3                | 70               | ...             | 34421          |
| 1920-24 " . . . . .  | 8011          | 0             | 19967             | 4694        | 563             | 7                | 105              | 256             | 33603          |
| 1925-29 " . . . . .  | <u>8003</u>   | <u>15</u>     | <u>21648</u>      | <u>5832</u> | <u>730</u>      | <u>146</u>       | <u>372</u>       | <u>924</u>      | <u>37670</u>   |
| 1930-34 " . . . . .  | 6905          | 0             | 22908             | 5266        | 412             | 10               | 108              | 343             | 35952          |
| 1935-39 " . . . . .  | <u>8566</u>   | <u>0</u>      | <u>23693</u>      | <u>5939</u> | <u>500</u>      | <u>24</u>        | <u>130</u>       | <u>464</u>      | <u>39316</u>   |
| 1940-44 " . . . . .  | 9683          | 1             | 26177             | 7826        | 823             | 47               | 224              | 418             | 45199          |
| 1945-49 " . . . . .  | 11399         | 2             | 26337             | 7694        | 1118            | 145              | 368              | 599             | 47662          |
| 1950-54 " . . . . .  | 17607         | 209           | 30974             | 11434       | 2920            | 560              | 1276             | 1335            | 66315          |
| 1955-59 " . . . . .  | 18522         | 287           | 29004             | 12830       | 3392            | 1081             | 2395             | 2594            | 70105          |
| 1960-64 " . . . . .  | 15909         | 415           | 24200             | 11172       | 1850            | 508              | 1150             | 2480            | 57684          |
| 1965 . . . . .   | 16411         | 350           | 27272             | 12492       | 1492            | 151              | 583              | 1621            | 60372          |
| B. Arealets procentvise fordeling <span style="float: right;">pct.</span>  |               |               |                   |             |                 |                  |                  |                 |                |
| 1920-24 gnstl. . . . .   | 23,8          | 0,0           | 59,4              | 14,0        | 1,7             | 0,0              | 0,3              | 0,8             | 100,0          |
| 1925-29 " . . . . .  | 21,2          | 0,0           | 57,5              | 15,5        | 1,9             | 0,4              | 1,0              | 2,5             | 100,0          |
| 1930-34 " . . . . .  | 19,2          | 0,0           | 63,7              | 14,7        | 1,1             | 0,0              | 0,3              | 1,0             | 100,0          |
| 1935-39 " . . . . .  | 21,8          | 0,0           | 60,2              | 15,1        | 1,3             | 0,1              | 0,3              | 1,2             | 100,0          |
| 1940-44 " . . . . .  | 21,5          | 0,0           | 57,9              | 17,3        | 1,8             | 0,1              | 0,5              | 0,9             | 100,0          |
| 1945-49 " . . . . .  | 23,9          | 0,0           | 55,3              | 16,1        | 2,3             | 0,3              | 0,8              | 1,3             | 100,0          |
| 1950-54 " . . . . .  | 26,6          | 0,3           | 46,7              | 17,2        | 4,4             | 0,9              | 1,9              | 2,0             | 100,0          |
| 1955-59 " . . . . .  | 26,4          | 0,4           | 41,4              | 18,3        | 4,8             | 1,6              | 3,4              | 3,7             | 100,0          |
| 1960-64 " . . . . .  | 27,6          | 0,7           | 41,9              | 19,4        | 3,2             | 0,9              | 2,0              | 4,3             | 100,0          |
| 1965 . . . . .   | 27,2          | 0,6           | 45,2              | 20,7        | 2,5             | 0,2              | 0,9              | 2,7             | 100,0          |
| C. Arealet med sukkerroer til fabrik i pct. af det samlede omdriftsareal <span style="float: right;">pct.</span> |               |               |                   |             |                 |                  |                  |                 |                |
| 1901 . . . . .   | 0,3           | 0,0           | 6,6               | 1,4         | 0,1             | 0,0              | 0,0              | ...             | 0,6            |
| 1907 . . . . .   | 0,4           | 0,0           | 7,9               | 0,9         | 0,1             | 0,0              | 0,0              | ...             | 0,6            |
| 1912 . . . . .   | 1,2           | 0,0           | 15,1              | 1,9         | 0,2             | 0,0              | 0,0              | ...             | 1,3            |
| 1915-19 gnstl. . . . .   | 1,5           | 0,0           | 15,7              | 2,1         | 0,1             | 0,0              | 0,0              | ...             | 1,4            |
| 1920-24 " . . . . .  | 1,5           | 0,0           | 15,3              | 1,8         | 0,1             | 0,0              | 0,0              | 0,1             | 1,3            |
| 1925-29 " . . . . .  | 1,5           | 0,0           | 16,8              | 2,3         | 0,2             | 0,0              | 0,1              | 0,4             | 1,4            |
| 1930-34 " . . . . .  | 1,4           | 0,0           | 18,8              | 2,1         | 0,1             | 0,0              | 0,0              | 0,1             | 1,4            |
| 1935-39 " . . . . .  | 1,7           | 0,0           | 19,5              | 2,4         | 0,1             | 0,0              | 0,0              | 0,2             | 1,5            |
| 1940-44 " . . . . .  | 1,9           | 0,0           | 20,9              | 3,2         | 0,2             | 0,0              | 0,0              | 0,2             | 1,7            |
| 1945-49 " . . . . .  | 2,3           | 0,0           | 21,3              | 3,1         | 0,2             | 0,0              | 0,1              | 0,2             | 1,8            |
| 1950-54 " . . . . .  | 3,6           | 0,5           | 24,9              | 4,7         | 0,6             | 0,1              | 0,2              | 0,5             | 2,4            |
| 1955-59 " . . . . .  | 3,8           | 0,8           | 23,0              | 5,3         | 0,7             | 0,2              | 0,4              | 1,0             | 2,6            |
| 1960-64 " . . . . .  | 3,4           | 1,1           | 18,7              | 4,6         | 0,4             | 0,1              | 0,2              | 0,9             | 2,1            |
| 1965 . . . . .   | 3,6           | 0,9           | 21,1              | 5,3         | 0,3             | 0,0              | 0,1              | 0,6             | 2,3            |

TRANSLATION. - Front column, A: area in hectares; B: percentage distribution of area; C: area with beets for sugar production as per cent of total area in rotation.

TABEL 100. **Arealet med sukkerroer til fabrik fordelt på ejendomsstørrelsesgrupper**  
 Area with beets for sugar production by size of farms

|  | 0,55-5<br>ha | 5-10<br>ha | 10-15<br>ha | 15-30<br>ha | 30-60<br>ha | 60-120<br>ha | 120 ha<br>og der-<br>over | I alt |
|--|--------------|------------|-------------|-------------|-------------|--------------|---------------------------|-------|
|  | 1            | 2          | 3           | 4           | 5           | 6            | 7                         | 8     |

A. Arealets fordeling  
i absolutte tal

|                | ha   |      |      |       |       |      |      |       |
|----------------|------|------|------|-------|-------|------|------|-------|
| 1919 . . . . . | 2027 | 2538 | 2911 | 10991 | 11265 | 4501 | 7407 | 41640 |
| 1933 . . . . . | 1526 | 2877 | 2381 | 9877  | 12521 | 5229 | 7931 | 42342 |
| 1942 . . . . . | 1879 | 3917 | 3207 | 12293 | 12131 | 4099 | 8165 | 45691 |
| 1946 . . . . . | 2116 | 5064 | 3866 | 12007 | 10750 | 3815 | 5421 | 43039 |
| 1951 . . . . . | 2798 | 7918 | 5650 | 19196 | 19404 | 6459 | 9730 | 71155 |
| 1955 . . . . . | 2200 | 6400 | 5200 | 16500 | 14300 | 5500 | 6900 | 57000 |
| 1956 . . . . . | 2671 | 6615 | 5621 | 17377 | 15331 | 5525 | 8000 | 61140 |
| 1959 . . . . . | 2467 | 6192 | 4945 | 15664 | 13839 | 5116 | 7024 | 55247 |

B. Arealets procent-  
vise fordeling

|                | pct. |      |     |      |      |      |      |       |
|----------------|------|------|-----|------|------|------|------|-------|
| 1919 . . . . . | 4,9  | 6,1  | 7,0 | 26,4 | 27,0 | 10,8 | 17,8 | 100,0 |
| 1933 . . . . . | 3,6  | 6,8  | 5,6 | 23,3 | 29,6 | 12,4 | 18,7 | 100,0 |
| 1942 . . . . . | 4,1  | 8,6  | 7,0 | 26,9 | 26,5 | 9,0  | 17,9 | 100,0 |
| 1946 . . . . . | 4,9  | 11,7 | 9,0 | 27,9 | 25,0 | 8,9  | 12,6 | 100,0 |
| 1951 . . . . . | 3,9  | 11,1 | 7,9 | 27,0 | 27,3 | 9,1  | 13,7 | 100,0 |
| 1955 . . . . . | 3,9  | 11,2 | 9,1 | 28,9 | 25,1 | 9,7  | 12,1 | 100,0 |
| 1956 . . . . . | 4,4  | 10,8 | 9,2 | 28,4 | 25,1 | 9,0  | 13,1 | 100,0 |
| 1959 . . . . . | 4,5  | 11,2 | 8,9 | 28,4 | 25,0 | 9,3  | 12,7 | 100,0 |

C. Arealet med sukker-  
roer til fabrik i pct.  
af det samlede land-  
brugsareal

|                | pct. |     |     |     |     |     |     |     |
|----------------|------|-----|-----|-----|-----|-----|-----|-----|
| 1919 . . . . . | 1,2  | 0,9 | 0,9 | 1,2 | 1,2 | 1,4 | 2,5 | 1,3 |
| 1933 . . . . . | 0,9  | 0,8 | 0,7 | 1,0 | 1,5 | 1,8 | 3,8 | 1,4 |
| 1942 . . . . . | 1,4  | 1,1 | 0,9 | 1,2 | 1,4 | 1,6 | 4,1 | 1,4 |
| 1946 . . . . . | 1,7  | 1,3 | 1,0 | 1,2 | 1,3 | 1,5 | 2,6 | 1,4 |
| 1951 . . . . . | 2,4  | 2,1 | 1,5 | 1,9 | 2,4 | 2,5 | 5,1 | 2,3 |
| 1955 . . . . . | 2,1  | 1,7 | 1,3 | 1,7 | 1,8 | 2,3 | 3,8 | 1,8 |
| 1956 . . . . . | 2,6  | 1,7 | 1,4 | 1,7 | 1,9 | 2,2 | 4,4 | 1,9 |
| 1959 . . . . . | 2,3  | 1,6 | 1,2 | 1,5 | 1,8 | 2,3 | 3,8 | 1,8 |

Anm. Vedrørende materialets art og omfang se noterne til tabel 5.

TRANSLATION. - Heading, Columns 1-7: size of farms; 8: total. - Front column, A: area in hectares; B: percentage distribution of area; C: area with beets for sugar production as per cent of total agricultural area.

TABEL 101. **Høstudbyttet af sukkerroer til fabrik fordelt på landsdele**  
Crop yield of beets for sugar production by districts

|   | Sjæl-<br>land | Born-<br>holm | Loll.-<br>Falster | Fyn          | Øst-<br>jylland | Nord-<br>jylland | Vest-<br>jylland | Syd-<br>jylland | Hele<br>landet |
|---|---------------|---------------|-------------------|--------------|-----------------|------------------|------------------|-----------------|----------------|
|   | 1             | 2             | 3                 | 4            | 5               | 6                | 7                | 8               | 9              |
| <b>A. Udbyttets fordeling i absolutte tal</b> |               |               |                   |              |                 |                  |                  |                 |                |
|   | 1000 f.e.     |               |                   |              |                 |                  |                  |                 |                |
| 1901 . . . . .                                | 13834         | -             | 67562             | 23758        | 2334            | 140              | 792              | ...             | 108420         |
| 1907 . . . . .                                | 14733         | -             | 66691             | 13211        | 1374            | 208              | 459              | ...             | 96676          |
| 1912 . . . . .                                | 46774         | 8             | 157609            | 38760        | 6040            | 353              | 778              | ...             | 250322         |
| 1915-19 gnstl. . . . .                        | 47033         | 28            | 125132            | 33711        | 3451            | 11               | 306              | ...             | 209672         |
| 1920-24 " . . . . .                           | 42476         | 3             | 120037            | 24006        | 2559            | 32               | 505              | 1670            | 191288         |
| 1925-29 " . . . . .                           | <u>52310</u>  | <u>96</u>     | <u>151737</u>     | <u>39412</u> | <u>4285</u>     | <u>863</u>       | <u>2127</u>      | <u>5975</u>     | <u>256805</u>  |
| 1930-34 " . . . . .                           | 50718         | 2             | 155886            | 37326        | 3071            | 73               | 837              | 2299            | 250212         |
| 1935-39 " . . . . .                           | <u>81632</u>  | -             | <u>211321</u>     | <u>54071</u> | <u>4084</u>     | <u>185</u>       | <u>1087</u>      | <u>3626</u>     | <u>356006</u>  |
| 1940-44 " . . . . .                           | 79502         | 10            | 211880            | 62249        | 5936            | 297              | 1476             | 3182            | 364532         |
| 1945-49 " . . . . .                           | 94281         | 19            | 217309            | 56357        | 7474            | 878              | 2114             | 4318            | 382750         |
| 1950-54 " . . . . .                           | 132535        | 1669          | 260174            | 85979        | 18861           | 3724             | 8370             | 9916            | 521228         |
| 1955-59 " . . . . .                           | 152063        | 2525          | 256480            | 106257       | 25370           | 8179             | 16535            | 20038           | 587447         |
| 1960-64 " . . . . .                           | 140911        | 3625          | 227207            | 97666        | 14673           | 4006             | 8588             | 20459           | 517135         |
| 1965 . . . . .                                | 115486        | 2596          | 215700            | 83483        | 9211            | 1049             | 3194             | 10579           | 441298         |
| <b>B. Udbyttets procentvise fordeling</b>     |               |               |                   |              |                 |                  |                  |                 |                |
|   | pct.          |               |                   |              |                 |                  |                  |                 |                |
| 1920-24 gnstl. . . . .                        | 22,2          | 0,0           | 62,8              | 12,5         | 1,3             | 0,0              | 0,3              | 0,9             | 100,0          |
| 1925-29 " . . . . .                           | 20,4          | 0,0           | 59,1              | 15,3         | 1,8             | 0,3              | 0,8              | 2,3             | 100,0          |
| 1930-34 " . . . . .                           | 20,3          | 0,0           | 62,3              | 14,9         | 1,2             | 0,1              | 0,3              | 0,9             | 100,0          |
| 1935-39 " . . . . .                           | 22,9          | -             | 59,4              | 15,2         | 1,1             | 0,1              | 0,3              | 1,0             | 100,0          |
| 1940-44 " . . . . .                           | 21,8          | 0,0           | 58,1              | 17,1         | 1,6             | 0,1              | 0,4              | 0,9             | 100,0          |
| 1945-49 " . . . . .                           | 24,6          | 0,0           | 56,8              | 14,7         | 2,0             | 0,2              | 0,6              | 1,1             | 100,0          |
| 1950-54 " . . . . .                           | 25,4          | 0,3           | 50,0              | 16,5         | 3,6             | 0,7              | 1,6              | 1,9             | 100,0          |
| 1955-59 " . . . . .                           | 25,9          | 0,4           | 43,7              | 18,1         | 4,3             | 1,4              | 2,8              | 3,4             | 100,0          |
| 1960-64 " . . . . .                           | 27,2          | 0,7           | 43,9              | 18,9         | 2,8             | 0,8              | 1,7              | 4,0             | 100,0          |
| 1965 . . . . .                                | 26,2          | 0,6           | 48,9              | 18,9         | 2,1             | 0,2              | 0,7              | 2,4             | 100,0          |
| <b>C. Gnstl. udbytte</b>                      |               |               |                   |              |                 |                  |                  |                 |                |
|   | a.e./ha       |               |                   |              |                 |                  |                  |                 |                |
| 1901 . . . . .                                | 77,7          | -             | 76,7              | 63,8         | 59,2            | 34,1             | 39,2             | ...             | 72,5           |
| 1907 . . . . .                                | 60,7          | -             | 62,6              | 53,1         | 52,4            | 49,5             | 34,3             | ...             | 60,4           |
| 1912 . . . . .                                | 71,6          | 80,0          | 79,1              | 78,4         | 79,3            | 58,8             | 58,1             | ...             | 77,3           |
| 1915-19 gnstl. . . . .                        | 60,7          | 40,0          | 61,2              | 60,9         | 55,9            | 36,7             | 43,7             | ...             | 60,9           |
| 1920-24 " . . . . .                           | 53,0          | -             | 60,1              | 51,1         | 45,5            | 45,7             | 48,1             | 65,2            | 56,9           |
| 1925-29 " . . . . .                           | 65,4          | 64,0          | 70,1              | 67,6         | 58,7            | 59,1             | 57,2             | 64,7            | 68,2           |
| 1930-34 " . . . . .                           | 73,5          | -             | 68,0              | 70,9         | 74,5            | 73,0             | 77,5             | 67,0            | 69,6           |
| 1935-39 " . . . . .                           | 95,3          | -             | 89,2              | 91,0         | 81,7            | 77,1             | 83,6             | 78,1            | 90,5           |
| 1940-44 " . . . . .                           | 82,1          | -             | 80,9              | 79,5         | 72,1            | 63,2             | 65,9             | 76,1            | 80,7           |
| 1945-49 " . . . . .                           | 82,7          | -             | 82,5              | 73,2         | 66,9            | 60,6             | 57,4             | 72,1            | 80,3           |
| 1950-54 " . . . . .                           | 75,3          | 79,9          | 84,0              | 75,2         | 64,6            | 66,5             | 65,6             | 74,3            | 78,6           |
| 1955-59 " . . . . .                           | 82,1          | 88,0          | 88,4              | 82,8         | 74,8            | 75,7             | 69,0             | 77,2            | 83,8           |
| 1960-64 " . . . . .                           | 88,6          | 87,3          | 93,9              | 87,4         | 79,3            | 78,9             | 74,7             | 82,5            | 89,7           |
| 1965 . . . . .                                | 70,4          | 74,2          | 79,1              | 66,8         | 61,7            | 69,5             | 54,8             | 65,3            | 73,1           |

TRANSLATION. - Front column, A: yield in 1000 feed-units; B: percentage distribution of the yield; C: average yield.

TABEL 102. **Sukker. Produktion og forbrug**  
 Sugar. Production and consumption

|                | Sukker-<br>roe-<br>areal | Roe-<br>udbytte | Sukker-<br>roer an-<br>vendt til<br>sukker-<br>produk-<br>tion | Roernes<br>sukker-<br>procent | Sukker-<br>produk-<br>tion af<br>årets<br>høst | Import<br>af<br>sukker | Eksport<br>af<br>sukker | Samlet<br>forbrug<br>af<br>sukker | Samlet<br>forbrug<br>pr. ind-<br>bygger |
|----------------|--------------------------|-----------------|--|-------------------------------|--|------------------------|-------------------------|-----------------------------------|---|
|                | 1                        | 2               | 3  | 4                             | 5  | 6                      | 7                       | 8                                 | 9                                       |
|                | 1000 ha                  | hkg/ha          | 1000 tons  | pct.                          | 1000 tons                                      |                        |                         |                                   | kg                                      |
| 1900 . . . . . | 14,5                     | 305             | 442  | ...                           | 50   | 30                     | 2                       | 67                                | 27                                      |
| 1901 . . . . . | 14,9                     | 316             | 471  | ...                           | 58   | 30                     | 2                       | 74                                | 30                                      |
| 1902 . . . . . | 15,4                     | 205             | 316  | ...                           | 39   | 19                     | 1                       | 70                                | 28                                      |
| 1903 . . . . . | 14,0                     | 271             | 379  |                               | 46   | 35                     | 1                       | 77                                | 31                                      |
| 1904 . . . . . | 14,0                     | 231             | 323  |                               | 44   | 38                     | 0                       | 84                                | 33                                      |
| 1905 . . . . . | 15,2                     | 331             | 503  | 17,9                          | 65   | 35                     | 0                       | 80                                | 31                                      |
| 1906 . . . . . | 15,5                     | 301             | 467  |                               | 66   | 21                     | 0                       | 82                                | 32                                      |
| 1907 . . . . . | 15,2                     | 255             | 388  |                               | 53   | 24                     | 0                       | 92                                | 35                                      |
| 1908 . . . . . | 15,5                     | 282             | 437  | 17,5                          | 65   | 37                     | 0                       | 97                                | 37                                      |
| 1909 . . . . . | 16,7                     | 299             | 499  | 15,8                          | 64   | 38                     | 1                       | 106                               | 39                                      |
| 1910 . . . . . | 22,2                     | 319             | 708  | 17,1                          | 109  | 34                     | 3                       | 101                               | 37                                      |
| 1911 . . . . . | 25,0                     | 310             | 775  | 17,3                          | 111  | 11                     | 6                       | 107                               | 38                                      |
| 1912 . . . . . | 30,2                     | 357             | 1078   | 17,4                          | 153  | 14                     | 47                      | 105                               | 38                                      |
| 1913 . . . . . | 30,6                     | 297             | 909  | 17,1                          | 142  | 12                     | 46                      | 112                               | 40                                      |
| 1914 . . . . . | 30,6                     | 335             | 1025   | 17,2                          | 153  | 9                      | 46                      | 114                               | 37                                      |
| 1915 . . . . . | 32,0                     | 264             | 845  | 17,1                          | 125  | 25                     | 17                      | 133                               | 44                                      |
| 1916 . . . . . | 31,5                     | 246             | 775  | 16,9                          | 113  | 7                      | 3                       | 136                               | 44                                      |
| 1917 . . . . . | 30,8                     | 291             | 896  | 17,0                          | 134  | 2                      | 2                       | 111                               | 35                                      |
| 1918 . . . . . | 36,2                     | 268             | 970  | 16,9                          | 141  | 0                      | 11                      | 123                               | 38                                      |
| 1919 . . . . . | 41,6                     | 257             | 1069   | 16,9                          | 153  | 2                      | 9                       | 134                               | 41                                      |
| 1920 . . . . . | 38,5                     | 221             | 851  | 17,7                          | 135  | 0                      | 17                      | 126                               | 37                                      |
| 1921 . . . . . | 34,7                     | 275             | 954  | 17,7                          | 146  | 4                      | 9                       | 135                               | 38                                      |
| 1922 . . . . . | 24,3                     | 239             | 581  | 17,7                          | 85   | 20                     | 1                       | 158                               | 44                                      |
| 1923 . . . . . | 31,9                     | 250             | 798  | 16,5                          | 104  | 63                     | 0                       | 148                               | 41                                      |
| 1924 . . . . . | 38,6                     | 250             | 965  | 17,0                          | 136  | 52                     | 0                       | 154                               | 44                                      |
| 1925 . . . . . | 37,7                     | 320             | 1206   | 16,7                          | 176  | 25                     | 1                       | 157                               | 46                                      |
| 1926 . . . . . | 29,8                     | 329             | 980  | 17,1                          | 148  | 20                     | 1                       | 160                               | 46                                      |
| 1927 . . . . . | 40,0                     | 248             | 992  | 16,1                          | 137  | 11                     | 11                      | 164                               | 47                                      |
| 1928 . . . . . | 41,0                     | 272             | 1115   | 16,7                          | 162  | 40                     | 1                       | 169                               | 48                                      |
| 1929 . . . . . | 29,8                     | 264             | 787  | 17,8                          | 128  | 39                     | 1                       | 173                               | 49                                      |
| 1930 . . . . . | 31,0                     | 323             | 1001   | 17,5                          | 159  | 44                     | 0                       | 178                               | 50                                      |
| 1931 . . . . . | 29,2                     | 250             | 730  | 17,6                          | 116  | 45                     | 0                       | 174                               | 49                                      |
| 1932 . . . . . | 37,4                     | 341             | 1275   | 16,1                          | 182  | 44                     | 0                       | 179                               | 50                                      |
| 1933 . . . . . | 43,4                     | 359             | 1540   | 17,3                          | 243  | 4                      | 0                       | 179                               | 50                                      |
| 1934 . . . . . | 42,9                     | 183             | 780  | 13,4                          | 86   | 9                      | 15                      | 187                               | 51                                      |
| 1935 . . . . . | 43,6                     | 352             | 1537   | 16,9                          | 233  | 57                     | 0                       | 178                               | 48                                      |
| 1936 . . . . . | 39,3                     | 339             | 1335   | 17,6                          | 216  | 1                      | 14                      | 192                               | 52                                      |
| 1937 . . . . . | 40,4                     | 370             | 1496   | 17,4                          | 238  | 1                      | 24                      | 188                               | 50                                      |
| 1938 . . . . . | 38,9                     | 331             | 1289   | 16,0                          | 183  | 2                      | 26                      | 191                               | 51                                      |
| 1939 . . . . . | 39,6                     | 402             | 1583   | 16,7                          | 240  | 1                      | 2                       | 212                               | 56                                      |
| 1940 . . . . . | 43,0                     | 339             | 1460   | 17,6                          | 237  | 0                      | 47                      | 169                               | 44                                      |
| 1941 . . . . . | 47,6                     | 335             | 1593   | 18,0                          | 264  | 0                      | 72                      | 166                               | 43                                      |
| 1942 . . . . . | 46,4                     | 300             | 1393   | 16,3                          | 202  | 0                      | 77                      | 172                               | 44                                      |
| 1943 . . . . . | 45,1                     | 285             | 1268   | 16,2                          | 182  | 0                      | 59                      | 135                               | 34                                      |
| 1944 . . . . . | 42,3                     | 271             | 1152   | 16,5                          | 165  | 0                      | 19                      | 135                               | 34                                      |
| 1945 . . . . . | 39,1                     | 295             | 1160   | 16,6                          | 172  | 0                      | 40                      | 112                               | 28                                      |
| 1946 . . . . . | 42,9                     | 313             | 1349   | 16,8                          | 201  | 0                      | 38                      | 133                               | 32                                      |
| 1947 . . . . . | 43,8                     | 312             | 1369   | 17,4                          | 208  | 0                      | 49                      | 136                               | 33                                      |
| 1948 . . . . . | 48,0                     | 342             | 1641   | 16,9                          | 246  | 0                      | 70                      | 149                               | 36                                      |
| 1949 . . . . . | 62,4                     | 335             | 2113   | 16,3                          | 301  | 0                      | 70                      | 170                               | 40                                      |

TABEL 102. **Sukker. Produktion og forbrug**  
(fortsat) Suger. Production and consumption (cont.)

|                | Sukker-<br>roe-<br>areal | Roe-<br>udbytte | Sukker-<br>roer an-<br>vendt til<br>sukker-<br>produk-<br>tion | Roernes<br>sukker-<br>procent | Sukker-<br>produk-<br>tion af<br>årets<br>høst | Import<br>af<br>sukker | Eksport<br>af<br>sukker | Samlet<br>forbrug<br>af<br>sukker | Samlet<br>forbrug<br>pr. ind-<br>bygger |
|----------------|--------------------------|-----------------|--|-------------------------------|--|------------------------|-------------------------|-----------------------------------|---|
|                | 1                        | 2               | 3  | 4                             | 5  | 6                      | 7                       | 8                                 | 9                                       |
|                | 1000 ha                  | hkg/ha          | 1000 tons  | pct.                          | 1000 tons                                      |                        |                         | kg                                |   |
| 1950 . . . . . | 69,2                     | 352             | 2466   | 16,0                          | 347  | 0                      | 131                     | 207                               | 48                                      |
| 1951 . . . . . | 69,3                     | 322             | 2230   | 16,8                          | 334  | 0                      | 81                      | 211                               | 49                                      |
| 1952 . . . . . | 69,6                     | 266             | 1847   | 15,6                          | 240  | 0                      | 81                      | 212                               | 49                                      |
| 1953 . . . . . | 56,1                     | 417             | 2340   | 16,6                          | 344  | 0                      | 6                       | 223                               | 51                                      |
| 1954 . . . . . | 49,6                     | 289             | 1433   | 16,3                          | 203  | 0                      | 70                      | 231                               | 52                                      |
| 1955 . . . . . | 55,0                     | 334             | 1837   | 16,1                          | 248  | 2                      | 26                      | 222                               | 50                                      |
| 1956 . . . . . | 57,0                     | 362             | 2065   | 17,4                          | 310  | 2                      | 47                      | 219                               | 49                                      |
| 1957 . . . . . | 65,5                     | 360             | 2361   | 16,5                          | 331  | 2                      | 82                      | 220                               | 49                                      |
| 1958 . . . . . | 68,9                     | 358             | 2470   | 16,7                          | 356  | 2                      | 89                      | 223                               | 49                                      |
| 1959 . . . . . | 50,4                     | 294             | 1482   | 18,0                          | 226  | 2                      | 47                      | 209                               | 46                                      |
| 1960 . . . . . | 55,8                     | 393             | 2194   | 16,1                          | 305  | 7                      | 43                      | 222                               | 48                                      |
| 1961 . . . . . | 36,3                     | 367             | 1331   | 16,7                          | 195  | 17                     | 36                      | 219                               | 47                                      |
| 1962 . . . . . | 39,5                     | 318             | 1256   | 17,2                          | 188  | 42                     | 45                      | 218                               | 47                                      |
| 1963 . . . . . | 57,9                     | 383             | 2217   | 17,1                          | 336  | 54                     | 109                     | 224                               | 48                                      |
| 1964 . . . . . | 69,4                     | 383             | 2658   | 17,2                          | 392  | 29                     | 160                     | 218                               | 46                                      |
| 1965 . . . . . | 56,4                     | 289             | 1631   | 16,1                          | 221  | 35                     | 89                      | 221                               | 46                                      |

TRANSLATION. - Heading, Column 1: area with beets for sugar production; 2: root yield; 3: sugar beets used for sugar production; 4: sugar percentage in the sugar beets; 5: sugar production of the crop of the year; 6: imports of sugar; 7: exports of sugar; 8: total consumption of sugar; 9: total consumption per capita.

#### NOTER TIL TABEL 102

I tabel 102 er der givet en række oplysninger om forbruget af sukkerroer og produktionen af sukker på sukkerfabrikkerne. Oplysningerne herom er givet på grundlag af materiale hidrørende fra sukkerfabrikkerne. Endvidere er givet tal for im- og eksporten samt forbruget af sukker.

For en række år afviger de her anførte tal fra de i tabel 98 anførte, der hidrører fra Danmarks Statistiks årlige landbrugstællinger. Årsagen til disse forskelle er først og fremmest, at de to sæt tal ikke dækker over helt det samme. Således omfatter tallene fra landbrugstællingerne samtlige arealer dyrket med "sukkerroer til fabrik", hvilket ikke er en betegnelse for roernes anvendelse, men som tidligere omtalt en betegnelse for en gruppe af roestammer. Tallene i tabel 102 omfatter kun de roer, der anvendes til oparbejdelse på sukkerfabrikkerne. En anden årsag til forskellene er den usikkerhed som tallene er behæftet med.

Som følge af disse forhold er der i noterne til tabel 102 detaljeret gjort rede for de kilder og eventuelle beregningsmåder, der er anvendt for de anførte tal.

Kolonne 1: For årene 1900-1939 er tallene taget fra P. P. Sveistrup og Rich. Willerslev: Den danske sukkerhandels og sukkerproduktions historie (i det følgende er denne bog angivet ved SW), side 365, hvor de anførte arealer er angivet som Danmarks sukkerroearreal til industriel anvendelse.

Tallene i SW side 365 anses at være mere rigtige

end de i Statskontrollerede Produktioner anførte, da arealtallene i SW sammen med de i SW side 343 angivne roeudbytter for årene 1933-1938 tilnærmelsesvis giver de roemængder, der ifølge Statskontrollerede produktioner er anvendt til sukkerproduktion. For årene 1940-1948 er tallene taget i Dansk Industrieretnings oversigter. For 1949-1954 er tallene angivet i Statskontrollerede Produktioner. For 1955-1959 er anvendt industriel produktionsstatistik, og fra 1960 er oplysningerne modtaget fra sukkerfabrikkerne.

Kolonne 2: Tallene for årene 1900-1907 og 1930-1938 er oplyst i SW side 267 og side 343. Omregning er sket, idet 1 ha = 1,81 td. land og 2 centner = 1 hkg.

For 1908-1929 og 1939-1950 er tallene angivet i Dansk Industrieretning.

Fra 1951-1956 er tallene taget fra Statskontrollerede Produktioner. Disse tal stemmer ikke overens med de for de samme år anførte tal i Dansk Industrieretning; men de her anvendte tal stemmer i forbindelse med de i kol. 1 anførte arealer nøje med de i kol. 3 anførte mængder sukkerroer anvendt til sukkerproduktion.

For årene 1957-1965 er oplysningerne modtaget fra sukkerfabrikkerne.

Kolonne 3: For årene 1900-1932 er tallene beregnet på grundlag af de anførte arealer og roeudbytter.

For årene 1933-1956 hidrører tallene fra Statskontrollerede Produktioner og fra 1957 er tallene taget fra Industriel produktionsstatistik suppleret

med oplysninger fra sukkerfabrikkerne. Udover de i tabellen anførte tal blev der i 1963 anvendt ca. 59000 tons fodersukkerroer til sukkerfremstilling.

Kolonne 4: Tallene for 1908-1929 og 1939-1956 er taget fra Dansk Industriberetning.

For årene 1930-1938 er tallene fra SW side 343. Endvidere oplyses i SW side 267, at roernes gennemsnitlige sukkerindhold i årene 1903-1907 var de anførte 17,9 pct.

Fra 1957 er anvendt oplysninger fra sukkerfabrikkerne.

Kolonne 5: For årene 1900-1902 og 1904-1907 er tallene taget fra Statskontrollerede Produktioner. Tallene gælder for kalenderår, idet der ikke foreligger oplysning om produktionen af de pågældende års høst. Tallene angiver mængden af tilvirket sukker, såvel lysere som mørkere.

For årene 1903 og 1908-1915 fra Statskontrollerede Produktioner gældende for produktionen af pågældende års høst.

1916-1919 fra Statistiske Efterretninger 1922 side 72.

1920-1924 fra Statistiske Efterretninger 1926 side 112.

Fra 1925 og fremefter er anvendt de årlige afsnit om Statskontrollerede Produktioner, der er offentliggjort enten i Statistiske Efterretninger eller Industriel produktionsstatistik. Disse opgørelser fra 1951 og fremefter gælder for kampagner.

I produktionen er ikke medtaget det sukker, der er produceret i årene 1943-1951 i ekstraordinære kampagner på grundlag af fodersukkerroer og sukkerroer til foder, denne produktion er anvendt i industrien, hovedsagelig i spritfabrikkerne. Tallet for 1963 er incl. 5000 tons sukker produceret af de i noterne til kol. 3 omtalte fodersukkerroer.

Kolonne 6: Tallene for årene 1900-1915 og 1925-1956 er taget fra Statskontrollerede Produktioner og omfatter for årene 1900-1909, hvad der er indgået til forbrug fra udlandet.

For årene 1910-1915 er anvendt henholdsvis Statskontrollerede Produktioner 1912 og 1915. Importen for årene 1910-1913 er opgjort som indførsel minus genudførsel; i 1914 og 1915 er der regnet efter det toldberigtigede kvantum, på grund af stor import af rå sukker til kreditoplag (se Statskontrollerede Produktioner 1915 side 22).

For årene 1916-1924 er anvendt Statistiske Efterretninger. Fra 1957 er anvendt den officielle handelsstatistik.

Fra 1955 er tallene incl. sukkerindholdet i sukkerholdige industrivarer.

Kolonne 7: Tallene for årene 1900-1915 og 1925-1956 er taget fra Statskontrollerede Produktioner.

I eksporten for 1914 og 1915 er henholdsvis 5100 og 2700 tons raffineret sukker; dette omregnes til rå sukker ved tillæg af 10 pct.

For årene 1916-1924 er tallene fra Statistiske Efterretninger. Fra 1957 er anvendt den officielle handelsstatistik.

Fra 1955 er tallene incl. sukkerindholdet i sukkerholdige industrivarer.

Kolonne 8: For årene 1900-1915 er tallene taget fra Statskontrollerede Produktioner. Det samlede forbrug fås ved til det afgiftsberigtigede kvantum at lægge det fra udlandet til forbrug indførte; idet det udførte sukker ikke har været afgiftsberigtiget. Stigningen i samlet forbrug i 1909 er til dels af formel natur fremkaldt af ændringer i reglerne for kreditoplagsfortoldningen.

Det samlede forbrug indbefatter den mængde sukker, der er udført i kondenseret mælk. Denne mængde udgør ca. 1000 tons årligt i årene 1900-1915.

For årene 1916-1930 er tallene fra Statistiske Efterretninger. På grund af oplagsforskydninger er tallet noget for stort i 1922 og noget for lille i 1923.

Fra 1925 er det samlede forbrug opgjort i den form, i hvilken det faktisk indgår i forbruget, og for samtidig at eliminere ændringen i fabrikkernes lagre sker beregning af sukkerforbruget på grundlag af sukkerfabrikkernes og -raffinaderiernes faktiske indenlandske salg af dansk eller her raffineret udenlandsk sukker og indførselen af færdigt sukker.

For at komme frem til det faktiske forbrug til konsum skal fradrages mælkekondenseringsfabrikkerens forbrug, idet denne mængde hovedsagelig eksporteres; denne mængde ligger på ca. 10000 tons omkring 1930.

For årene 1931-1955 er tallene taget fra Statskontrollerede Produktioner.

For årene 1942-1948 er i tallene inkluderet salget til værnemagten og de tyske flygtninge, op til 3000 tons årligt.

I årene 1943-1951 er ikke medtaget produktionen i de ekstraordinære kampagner, hvori der på grundlag af fodersukkerroer og sukkerroer til foder er produceret rå sukker og sukkersaft til industriel anvendelse (særlig i spritfabrikkerne).

Fra 1956 er forbruget beregnet på grundlag af produktion, import, eksport og lagerforskydninger af sukker.

Kolonne 9: For årene 1900-1913 og 1924-1953 er tallene taget fra Statskontrollerede Produktioner.

For årene 1914-1923 er tallene taget fra Statistiske Efterretninger 1926 side 113. I denne opgørelse er der foretaget omregning af rå sukker til raffineret sukker; beregningsændringen forårsager et mindre sukkerforbrug; overlappningen i 1914 og 1915 viser følgende:

|                            |       |       |
|----------------------------|-------|-------|
|                            | 1914  | 1915  |
| Beregningsmåde indtil 1913 | 40 kg | 46 kg |
| Beregningsmåde fra 1914    | 37 kg | 44 kg |

Fra 1924 og fremefter er tallet fremkommet ved at lægge sukkerfabrikkernes faktiske salg af dansk sukker samt raffineret udenlandsk sukker til importen af færdigt sukker. De anførte tal angiver således det faktiske kvantum sukker i den form, hvori det er indgået i privates eller erhvervsvirksomheders forbrug.

Fra 1954 er det gnstl. forbrug pr. indbygger beregnet på grundlag af det samlede sukkerforbrug og folketallet pr. 1. juli.

## 9. Gulerødder

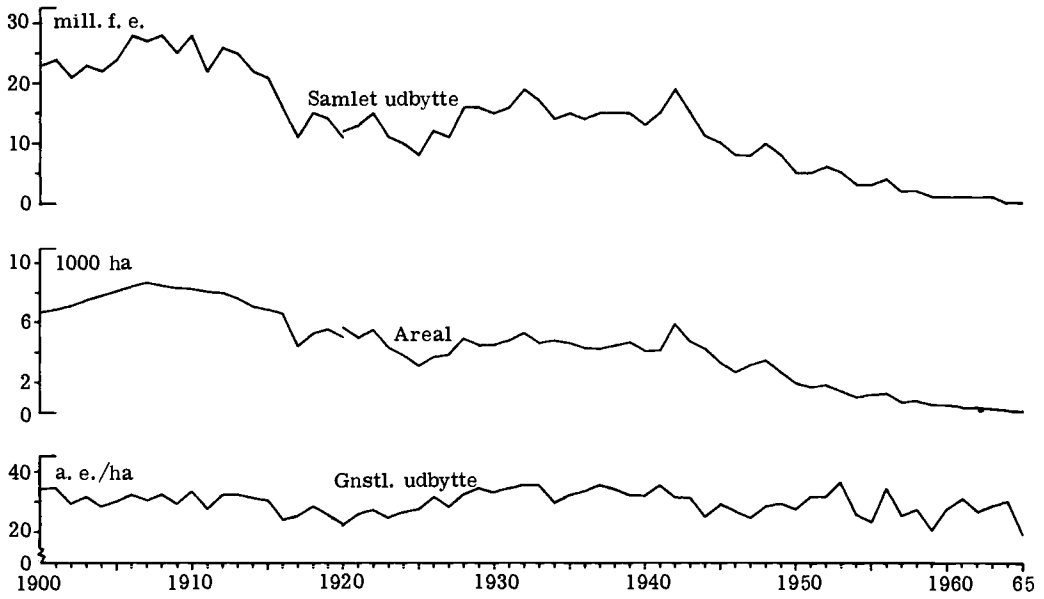


Fig. XXIX. Gulerødder. Areal og høstudbytte (jfr. tabel 103).

TABEL 103. **Gulerødder. Areal og høstudbytte**  
Carrots, Area and crop yield

|                      | Areal<br>i alt | Gnstl.<br>udbytte | Samlet<br>udbytte | Udbyt-<br>tets<br>foder-<br>værdi |
|----------------------|----------------|-------------------|-------------------|-----------------------------------|
|                      | 1              | 2                 | 3                 | 4                                 |
|                      | ha             | hkg/ha            | tons              | 1000 f.e.                         |
| 1900 . . . . .       | 6746           | 316               | 210402            | 23228                             |
| 1901 . . . . .       | 6896           | 302               | 216531            | 23845                             |
| 1902 . . . . .       | 7192           | 262               | 190122            | 20989                             |
| 1903 . . . . .       | 7499           | 287               | 215277            | 23767                             |
| 1904 . . . . .       | 7808           | 244               | 195905            | 22176                             |
| 1905 . . . . .       | 8116           | 271               | 228991            | 24365                             |
| 1906 . . . . .       | 8425           | 289               | 252709            | 27444                             |
| 1907 . . . . .       | 8732           | 281               | 247031            | 26890                             |
| 1908 . . . . .       | 8559           | 299               | 255914            | 27895                             |
| 1909 . . . . .       | 8389           | 274               | 229866            | 24757                             |
| 1910 . . . . .       | 8260           | 297               | 245319            | 27549                             |
| 1911 . . . . .       | 8131           | 249               | 202456            | 22088                             |
| 1912 . . . . .       | 8003           | 292               | 235702            | 26049                             |
| 1913 . . . . .       | 7612           | 287               | 218478            | 24819                             |
| 1914 . . . . .       | 7152           | 292               | 208824            | 22386                             |
| 1915 . . . . .       | 6907           | 276               | 190787            | 21239                             |
| 1916 . . . . .       | 6647           | 225               | 149472            | 15984                             |
| 1917 . . . . .       | 4434           | 234               | 103854            | 11234                             |
| 1918 . . . . .       | 5282           | 245               | 129572            | 14891                             |
| 1919 . . . . .       | 5597           | 228               | 127406            | 14359                             |
| 1920 u. Sdj. . . . . | <u>5025</u>    | <u>207</u>        | <u>103968</u>     | <u>11370</u>                      |
| 1920 m. Sdj. . . . . | 5657           | 204               | 115212            | 12597                             |
| 1921 . . . . .       | 4988           | 217               | 108324            | 12953                             |
| 1922 . . . . .       | 5561           | 241               | 134036            | 15055                             |
| 1923 . . . . .       | 4337           | 230               | 99793             | 10784                             |
| 1924 . . . . .       | 3816           | 246               | 93683             | 10127                             |
| 1925 . . . . .       | 3132           | 252               | 79057             | 8625                              |
| 1926 . . . . .       | 3700           | 291               | 107924            | 11732                             |
| 1927 . . . . .       | 3867           | 267               | 103174            | 10925                             |
| 1928 . . . . .       | 4991           | 296               | 147845            | 16197                             |
| 1929 . . . . .       | 4495           | 301               | 135434            | 15478                             |
| 1930 . . . . .       | 4462           | 299               | 132942            | 14757                             |
| 1931 . . . . .       | 4800           | 300               | 143403            | 16577                             |
| 1932 . . . . .       | 5313           | 348               | 184704            | 19040                             |
| 1933 . . . . .       | 4622           | 327               | 151287            | 16542                             |
| 1934 . . . . .       | 4800           | 326               | 156447            | 14333                             |
| 1935 . . . . .       | 4608           | 318               | 146461            | 14778                             |
| 1936 . . . . .       | 4296           | 304               | 130695            | 14437                             |
| 1937 . . . . .       | 4219           | 306               | 129338            | 14957                             |
| 1938 . . . . .       | 4449           | 299               | 132947            | 15209                             |
| 1939 . . . . .       | 4727           | 301               | 142475            | 15158                             |
| 1940 . . . . .       | 4081           | 300               | 122427            | 13050                             |
| 1941 . . . . .       | 4199           | 306               | 128311            | 14897                             |
| 1942 . . . . .       | 5951           | 273               | 162189            | 18815                             |
| 1943 . . . . .       | 4758           | 278               | 132093            | 14908                             |
| 1944 . . . . .       | 4232           | 215               | 90937             | 10584                             |
| 1945 . . . . .       | 3348           | 262               | 87724             | 9749                              |
| 1946 . . . . .       | 2761           | 242               | 66894             | 7446                              |
| 1947 . . . . .       | 3194           | 192               | 61279             | 7954                              |
| 1948 . . . . .       | 3407           | 247               | 84247             | 9733                              |
| 1949 . . . . .       | 2714           | 233               | 63362             | 7946                              |

|                | Areal<br>i alt | Gnstl.<br>udbytte | Samlet<br>udbytte | Udbyt-<br>tets<br>foder-<br>værdi |
|----------------|----------------|-------------------|-------------------|-----------------------------------|
|                | 1              | 2                 | 3                 | 4                                 |
|                | ha             | hkg/ha            | tons              | 1000 f.e.                         |
| 1950 . . . . . | 1993           | 244               | 48583             | 5520                              |
| 1951 . . . . . | 1696           | 241               | 40814             | 5387                              |
| 1952 . . . . . | 1824           | 241               | 43875             | 5794                              |
| 1953 . . . . . | 1422           | 276               | 39305             | 5192                              |
| 1954 . . . . . | 1033           | 216               | 22268             | 2672                              |
| 1955 . . . . . | 1192           | 193               | 23044             | 2765                              |
| 1956 . . . . . | <u>1254</u>    | <u>264</u>        | <u>33064</u>      | <u>4298</u>                       |
| 1957 . . . . . | 688            | 204               | 14046             | 1740                              |
| 1958 . . . . . | 777            | 216               | 16765             | 2115                              |
| 1959 . . . . . | 531            | 163               | 8647              | 1090                              |
| 1960 . . . . . | 498            | 221               | 11027             | 1391                              |
| 1961 . . . . . | 379            | 244               | 9246              | 1166                              |
| 1962 . . . . . | 383            | 213               | 8172              | 1030                              |
| 1963 . . . . . | 336            | 228               | 7652              | 966                               |
| 1964 . . . . . | 139            | 238               | 3308              | 418                               |
| 1965 . . . . . | 111            | 154               | 1707              | 215                               |

TRANSLATION. - Heading, Column 1: total area; 2: average yield; 3: total yield; 4: fodder value of the yield.

NOTER TIL TABEL 103

Under gulerødder er kun medtaget markgulerødder. Fra og med 1957 er endvidere markgulerødder til konsum udskilt og optalt under "grønsager på fri-land", således at tallene i nærværende afsnit for årene 1957-1965 kun omfatter markgulerødder til foderbrug. Som følge heraf kan tallene indtil 1956 ikke direkte sammenlignes med tallene fra og med 1957.

Generelle noter vedrørende opgørelsen af de anførte tal er givet i noterne til tabel 64 (arealer), tabel 70 (samlet rodudbytte), tabel 71 (tørstofprocenter og foderværdi) og tabel 72 (gnstl. rodudbytte pr. ha).



TABEL 104. **Gulerodsarealets fordeling på landsdele**  
Carrot area by districts

|   | Sjæl-<br>land | Born-<br>holm | Loll.-<br>Falster | Fyn        | Øst-<br>jylland | Nord-<br>jylland | Vest-<br>jylland | Syd-<br>jylland | Hele<br>landet |
|---|---------------|---------------|-------------------|------------|-----------------|------------------|------------------|-----------------|----------------|
|   | 1             | 2             | 3                 | 4          | 5               | 6                | 7                | 8               | 9              |
| <b>A. Arealets fordeling</b>                                |               |               |                   |            |                 |                  |                  |                 |                |
| i absolutte tal <span style="float: right;">ha</span>       |               |               |                   |            |                 |                  |                  |                 |                |
| 1901 . . . . .  | 1931          | 194           | 128               | 377        | 1480            | 1165             | 1621             | ...             | 6896           |
| 1907 . . . . .  | 1074          | 165           | 69                | 649        | 1589            | 1834             | 3352             | ...             | 8732           |
| 1912 . . . . .  | 693           | 66            | 59                | 606        | 1182            | 1989             | 3408             | ...             | 8003           |
| 1915-19 gnstl. . . . .                                      | 428           | 40            | 47                | 211        | 822             | 1489             | 2736             | ...             | 5773           |
| 1920-24 " . . . . .   | 327           | 21            | 43                | 212        | 574             | 1144             | 1977             | 574             | 4872           |
| 1925-29 " . . . . .   | <u>300</u>    | <u>9</u>      | <u>84</u>         | <u>182</u> | <u>455</u>      | <u>950</u>       | <u>1652</u>      | <u>405</u>      | <u>4037</u>    |
| 1930-34 " . . . . .   | 338           | 9             | 24                | 228        | 555             | 1328             | 1768             | 456             | 4706           |
| 1935-39 " . . . . .   | <u>544</u>    | <u>8</u>      | <u>14</u>         | <u>367</u> | <u>687</u>      | <u>1040</u>      | <u>1255</u>      | <u>452</u>      | <u>4367</u>    |
| 1940-44 " . . . . .   | 572           | 16            | 33                | 302        | 640             | 1036             | 1613             | 432             | 4644           |
| 1945-49 " . . . . .   | 731           | 14            | 40                | 254        | 389             | 620              | 782              | 255             | 3085           |
| 1950-54 " . . . . .   | 373           | 4             | 12                | 106        | 226             | 394              | 384              | 95              | 1594           |
| 1955-59 " . . . . .   | 214           | 5             | 10                | 65         | 138             | 211              | 190              | 55              | 888            |
| 1960-64 " . . . . .   | 54            | 2             | 9                 | 30         | 82              | 84               | 65               | 21              | 347            |
| 1965 . . . . .  | 9             | -             | -                 | 13         | 31              | 33               | 23               | 2               | 111            |
| <b>B. Arealets procent-</b>                                 |               |               |                   |            |                 |                  |                  |                 |                |
| vise fordeling <span style="float: right;">pct.</span>      |               |               |                   |            |                 |                  |                  |                 |                |
| 1920-24 gnstl. . . . .                                      | 6,7           | 0,4           | 0,9               | 4,3        | 11,8            | 23,5             | 40,6             | 11,8            | 100,0          |
| 1925-29 " . . . . .   | 7,4           | 0,2           | 2,1               | 4,5        | 11,3            | 23,6             | 40,9             | 10,0            | 100,0          |
| 1930-34 " . . . . .   | 7,2           | 0,2           | 0,5               | 4,8        | 11,8            | 28,2             | 37,6             | 9,7             | 100,0          |
| 1935-39 " . . . . .   | 12,5          | 0,2           | 0,3               | 8,4        | 15,7            | 23,8             | 28,7             | 10,4            | 100,0          |
| 1940-44 " . . . . .   | 12,3          | 0,4           | 0,7               | 6,5        | 13,8            | 22,3             | 34,7             | 9,3             | 100,0          |
| 1945-49 " . . . . .   | 23,7          | 0,5           | 1,3               | 8,2        | 12,6            | 20,1             | 25,3             | 8,3             | 100,0          |
| 1950-54 " . . . . .   | 23,4          | 0,2           | 0,8               | 6,6        | 14,2            | 24,7             | 24,1             | 6,0             | 100,0          |
| 1955-59 " . . . . .   | 24,1          | 0,6           | 1,1               | 7,3        | 15,5            | 23,8             | 21,4             | 6,2             | 100,0          |
| 1960-64 " . . . . .   | 15,6          | 0,6           | 2,6               | 8,6        | 23,6            | 24,2             | 18,7             | 6,1             | 100,0          |
| 1965 . . . . .  | 8,1           | -             | -                 | 11,7       | 27,9            | 29,8             | 20,7             | 1,8             | 100,0          |
| <b>C. Gulerodsarealet i</b>                                 |               |               |                   |            |                 |                  |                  |                 |                |
| pct. af det samlede <span style="float: right;">pct.</span> |               |               |                   |            |                 |                  |                  |                 |                |
| omdriftsareal   |               |               |                   |            |                 |                  |                  |                 |                |
| 1901 . . . . .  | 0,3           | 0,5           | 0,1               | 0,1        | 0,3             | 0,3              | 0,3              | ...             | 0,3            |
| 1907 . . . . .  | 0,2           | 0,4           | 0,1               | 0,2        | 0,3             | 0,4              | 0,6              | ...             | 0,4            |
| 1912 . . . . .  | 0,1           | 0,2           | 0,0               | 0,2        | 0,2             | 0,4              | 0,6              | ...             | 0,3            |
| 1915-19 gnstl. . . . .                                      | 0,1           | 0,1           | 0,0               | 0,1        | 0,2             | 0,3              | 0,5              | ...             | 0,2            |
| 1920-24 " . . . . .   | 0,1           | 0,1           | 0,0               | 0,1        | 0,1             | 0,3              | 0,4              | 0,3             | 0,2            |
| 1925-29 " . . . . .   | 0,1           | 0,0           | 0,1               | 0,1        | 0,1             | 0,2              | 0,3              | 0,2             | 0,2            |
| 1930-34 " . . . . .   | 0,1           | 0,0           | 0,0               | 0,1        | 0,1             | 0,3              | 0,3              | 0,2             | 0,2            |
| 1935-39 " . . . . .   | 0,1           | 0,0           | 0,0               | 0,2        | 0,1             | 0,2              | 0,2              | 0,2             | 0,2            |
| 1940-44 " . . . . .   | 0,1           | 0,0           | 0,0               | 0,1        | 0,1             | 0,2              | 0,3              | 0,2             | 0,2            |
| 1945-49 " . . . . .   | 0,1           | 0,0           | 0,0               | 0,1        | 0,1             | 0,1              | 0,1              | 0,1             | 0,1            |
| 1950-54 " . . . . .   | 0,1           | 0,0           | 0,0               | 0,0        | 0,0             | 0,1              | 0,1              | 0,0             | 0,1            |
| 1955-59 " . . . . .   | 0,0           | 0,0           | 0,0               | 0,0        | 0,0             | 0,0              | 0,0              | 0,0             | 0,0            |
| 1960-64 " . . . . .   | 0,0           | 0,0           | 0,0               | 0,0        | 0,0             | 0,0              | 0,0              | 0,0             | 0,0            |
| 1965 . . . . .  | 0,0           | -             | -                 | 0,0        | 0,0             | 0,0              | 0,0              | 0,0             | 0,0            |

TRANSLATION. - Front column, A: area in hectares; B: percentage distribution of area; C: carrot area as per cent of total area in rotation.

TABEL 105. Høstudbyttet af gulerødder fordelt på landsdele  
Crop yield of carrots by districts

|  | Sjæl-<br>land | Born-<br>holm | Loll.-<br>Falster | Fyn         | Øst-<br>jylland | Nord-<br>jylland | Vest-<br>jylland | Syd-<br>jylland | Hele<br>landet |
|--|---------------|---------------|-------------------|-------------|-----------------|------------------|------------------|-----------------|----------------|
|  | 1             | 2             | 3                 | 4           | 5               | 6                | 7                | 8               | 9              |
| A. Udbyttets forde-<br>ling i absolutte tal ----- 1000 f. e. ----- |               |               |                   |             |                 |                  |                  |                 |                |
| 1901 . . . . .   | 6550          | 760           | 613               | 1260        | 5447            | 4081             | 5134             | ...             | 23845          |
| 1907 . . . . .   | 3627          | 497           | 338               | 2460        | 5034            | 5653             | 9281             | ...             | 26890          |
| 1912 . . . . .   | 2720          | 204           | 171               | 2375        | 3916            | 6483             | 10180            | ...             | 26049          |
| 1915-19 gnstl. . . . .   | 1270          | 122           | 138               | 646         | 2137            | 4098             | 7130             | ...             | 15541          |
| 1920-24 " . . . . .  | 969           | 64            | 121               | 679         | 1348            | 2790             | 4976             | 1356            | 12303          |
| 1925-29 " . . . . .  | <u>1046</u>   | <u>33</u>     | <u>275</u>        | <u>793</u>  | <u>1358</u>     | <u>2813</u>      | <u>5094</u>      | <u>1179</u>     | <u>12591</u>   |
| 1930-34 " . . . . .  | <u>1143</u>   | <u>26</u>     | <u>72</u>         | <u>811</u>  | <u>1733</u>     | <u>4734</u>      | <u>6063</u>      | <u>1368</u>     | <u>15950</u>   |
| 1935-39 " . . . . .  | <u>1841</u>   | <u>23</u>     | <u>41</u>         | <u>1355</u> | <u>2177</u>     | <u>3444</u>      | <u>4255</u>      | <u>1408</u>     | <u>14544</u>   |
| 1940-44 " . . . . .  | 1973          | 55            | 109               | 1110        | 1870            | 3384             | 4714             | 1236            | 14451          |
| 1945-49 " . . . . .  | 2395          | 45            | 133               | 856         | 973             | 1764             | 1823             | 577             | 8566           |
| 1950-54 " . . . . .  | 1167          | 12            | 41                | 364         | 718             | 1182             | 1129             | 300             | 4913           |
| 1955-59 " . . . . .  | 687           | 18            | 21                | 204         | 338             | 496              | 488              | 150             | 2402           |
| 1960-64 " . . . . .  | 157           | 5             | 20                | 84          | 231             | 283              | 157              | 57              | 994            |
| 1965 . . . . .   | 19            | -             | -                 | 21          | 68              | 67               | 36               | 4               | 215            |
| B. Udbyttets<br>procentvise<br>fordeling ----- pct. -----          |               |               |                   |             |                 |                  |                  |                 |                |
| 1920-24 gnstl. . . . .   | 7,9           | 0,5           | 1,0               | 5,5         | 11,0            | 22,7             | 40,4             | 11,0            | 100,0          |
| 1925-29 " . . . . .  | 8,3           | 0,3           | 2,2               | 6,3         | 10,8            | 22,3             | 40,4             | 9,4             | 100,0          |
| 1930-34 " . . . . .  | 7,2           | 0,2           | 0,4               | 5,1         | 10,8            | 29,7             | 38,0             | 8,6             | 100,0          |
| 1935-39 " . . . . .  | 12,6          | 0,2           | 0,3               | 9,3         | 14,9            | 23,7             | 29,3             | 9,7             | 100,0          |
| 1940-44 " . . . . .  | 13,6          | 0,4           | 0,8               | 7,7         | 12,9            | 23,4             | 32,6             | 8,6             | 100,0          |
| 1945-49 " . . . . .  | 27,9          | 0,5           | 1,6               | 10,0        | 11,4            | 20,6             | 21,3             | 6,7             | 100,0          |
| 1950-54 " . . . . .  | 23,8          | 0,2           | 0,8               | 7,4         | 14,6            | 24,1             | 23,0             | 6,1             | 100,0          |
| 1955-59 " . . . . .  | 28,6          | 0,7           | 0,9               | 8,5         | 14,1            | 20,6             | 20,3             | 6,3             | 100,0          |
| 1960-64 " . . . . .  | 15,8          | 0,5           | 2,0               | 8,5         | 23,2            | 28,5             | 15,8             | 5,7             | 100,0          |
| 1965 . . . . .   | 8,8           | -             | -                 | 9,8         | 31,6            | 31,2             | 16,7             | 1,9             | 100,0          |
| C. Gnstl. udbytte ----- a. e./ha -----                             |               |               |                   |             |                 |                  |                  |                 |                |
| 1901 . . . . .   | 33,9          | 39,2          | 47,9              | 33,4        | 36,8            | 35,0             | 31,7             | ...             | 34,6           |
| 1907 . . . . .   | 33,8          | 30,1          | 49,0              | 37,9        | 31,7            | 30,8             | 27,7             | ...             | 30,8           |
| 1912 . . . . .   | 39,2          | 30,9          | 29,0              | 39,2        | 33,1            | 32,6             | 29,9             | ...             | 32,5           |
| 1915-19 gnstl. . . . .   | 29,7          | 30,5          | 29,4              | 30,6        | 26,0            | 27,5             | 26,1             | ...             | 26,9           |
| 1920-24 " . . . . .  | 29,6          | 30,5          | 28,1              | 32,0        | 23,5            | 24,4             | 25,2             | 23,6            | 25,3           |
| 1925-29 " . . . . .  | 34,9          | 36,7          | 32,7              | 43,6        | 29,8            | 29,6             | 30,8             | 29,1            | 31,2           |
| 1930-34 " . . . . .  | 33,8          | 28,9          | 30,0              | 35,6        | 31,2            | 35,6             | 34,3             | 30,0            | 33,9           |
| 1935-39 " . . . . .  | 33,8          | 28,8          | 29,3              | 36,9        | 31,7            | 33,1             | 33,9             | 31,2            | 33,3           |
| 1940-44 " . . . . .  | 34,5          | 34,4          | 33,0              | 36,8        | 29,2            | 32,7             | 29,2             | 28,6            | 31,1           |
| 1945-49 " . . . . .  | 32,8          | 32,1          | 33,2              | 33,7        | 25,0            | 28,5             | 23,3             | 22,6            | 27,8           |
| 1950-54 " . . . . .  | 31,3          | 30,0          | 34,2              | 34,3        | 31,8            | 30,0             | 29,4             | 31,6            | 30,8           |
| 1955-59 " . . . . .  | 32,1          | 36,0          | 21,0              | 31,4        | 24,5            | 23,5             | 25,7             | 27,3            | 27,0           |
| 1960-64 " . . . . .  | 29,1          | 25,0          | 22,2              | 28,0        | 28,2            | 33,7             | 24,2             | 27,1            | 28,6           |
| 1965 . . . . .   | 21,1          | -             | -                 | 16,2        | 21,9            | 20,3             | 15,7             | 20,0            | 19,4           |

TRANSLATION. - Front column, A: yield in 1000 feed-units; B: percentage distribution of the yield; C: average yield.

## IV. Græs og grønfoder

### 1. Græs og grønfoder i alt

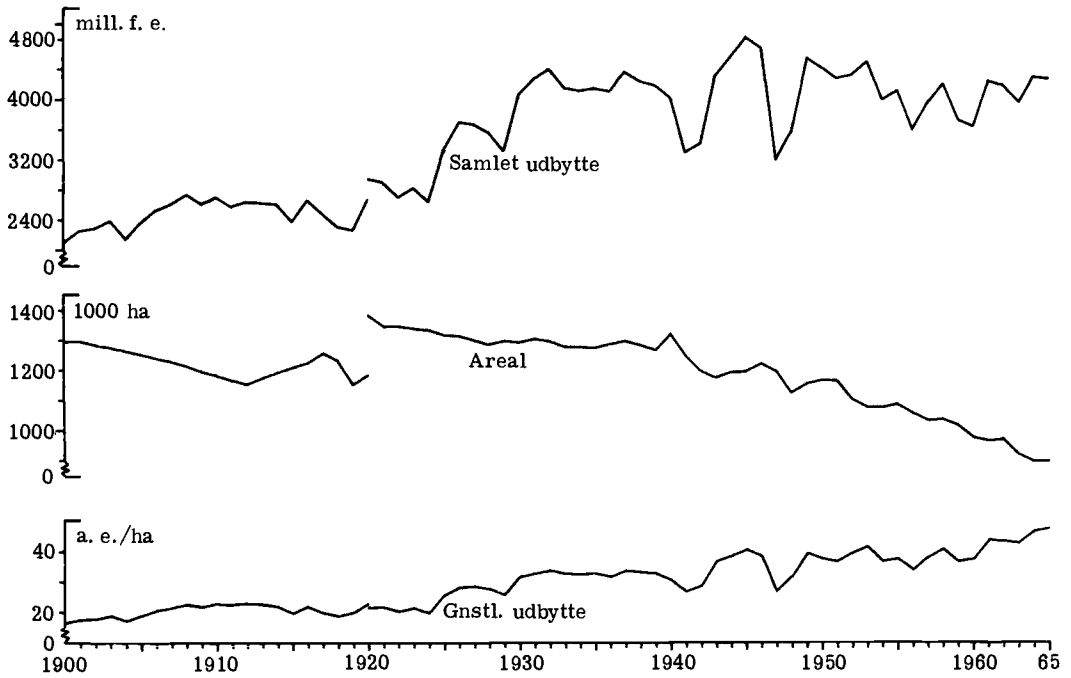


Fig. XXX. Græs og grønfoder, herunder høg. Areal og høstudbytte (jfr. tabel 106 og 111).

TABEL 106. **Græs- og grønfoderarealer**  
Grass and green fodder areas

|                      | Areal i omdriften |                |            | Areal udenfor omdriften |              |                                 |            | Græs- og grønfoder areal i alt |
|----------------------|-------------------|----------------|------------|-------------------------|--------------|---------------------------------|------------|--------------------------------|
|                      | Grøn-foder        | Kløver og græs | I alt      | Ved-varende græs        | Eng o. lign. | Fællede, strand-marker o. lign. | I alt      |                                |
|                      | 1                 | 2              | 3          | 4                       | 5            | 6                               | 7          |                                |
|                      | 1000 ha           |                |            |                         |              |                                 |            |                                |
| 1900 . . . . .       | 29                | 867            | 896        | 65                      | 235          | 102                             | 402        | 1298                           |
| 1901 . . . . .       | 30                | 859            | 889        | 69                      | 237          | 104                             | 410        | 1299                           |
| 1902 . . . . .       | 30                | 844            | 874        | 73                      | 235          | 105                             | 413        | 1287                           |
| 1903 . . . . .       | 31                | 828            | 859        | 77                      | 233          | 107                             | 417        | 1276                           |
| 1904 . . . . .       | 31                | 813            | 844        | 81                      | 230          | 109                             | 420        | 1264                           |
| 1905 . . . . .       | 32                | 797            | 829        | 85                      | 228          | 111                             | 424        | 1253                           |
| 1906 . . . . .       | 32                | 782            | 814        | 89                      | 225          | 113                             | 427        | 1241                           |
| 1907 . . . . .       | 33                | 766            | 799        | 93                      | 223          | 115                             | 431        | 1230                           |
| 1908 . . . . .       | 33                | 755            | 788        | 95                      | 223          | 109                             | 427        | 1215                           |
| 1909 . . . . .       | 34                | 743            | 777        | 97                      | 222          | 104                             | 423        | 1200                           |
| 1910 . . . . .       | 34                | 731            | 765        | 99                      | 222          | 98                              | 419        | 1184                           |
| 1911 . . . . .       | 34                | 720            | 754        | 102                     | 221          | 92                              | 415        | 1169                           |
| 1912 . . . . .       | 34                | 709            | 743        | 104                     | 221          | 86                              | 411        | 1154                           |
| 1913 . . . . .       | 38                | 723            | 761        | 99                      | 221          | 92                              | 412        | 1173                           |
| 1914 . . . . .       | 42                | 736            | 778        | 94                      | 221          | 98                              | 413        | 1191                           |
| 1915 . . . . .       | 46                | 750            | 796        | 89                      | 221          | 104                             | 414        | 1210                           |
| 1916 . . . . .       | 47                | 725            | 772        | 124                     | 221          | 110                             | 455        | 1227                           |
| 1917 . . . . .       | 43                | 700            | 743        | 179                     | 221          | 116                             | 516        | 1259                           |
| 1918 . . . . .       | 39                | 675            | 714        | 174                     | 221          | 121                             | 516        | 1230                           |
| 1919 . . . . .       | 35                | 701            | 736        | 70                      | 220          | 127                             | 417        | 1153                           |
| 1920 u. Sdj. . . . . | <u>49</u>         | <u>699</u>     | <u>748</u> | <u>81</u>               | <u>221</u>   | <u>133</u>                      | <u>435</u> | <u>1183</u>                    |
| 1920 m. Sdj. . . . . | 50                | 775            | 825        | 136                     | 258          | 162                             | 556        | 1381                           |
| 1921 . . . . .       | 43                | 747            | 790        | 149                     | 253          | 154                             | 556        | 1346                           |
| 1922 . . . . .       | 55                | 737            | 792        | 162                     | 248          | 147                             | 557        | 1349                           |
| 1923 . . . . .       | 57                | 725            | 782        | 175                     | 243          | 140                             | 558        | 1340                           |
| 1924 . . . . .       | 55                | 723            | 778        | 188                     | 238          | 132                             | 558        | 1336                           |
| 1925 . . . . .       | 50                | 710            | 760        | 201                     | 233          | 125                             | 559        | 1319                           |
| 1926 . . . . .       | 49                | 705            | 754        | 215                     | 228          | 117                             | 560        | 1314                           |
| 1927 . . . . .       | 45                | 694            | 739        | 228                     | 223          | 110                             | 561        | 1300                           |
| 1928 . . . . .       | 40                | 687            | 727        | 241                     | 218          | 102                             | 561        | 1288                           |
| 1929 . . . . .       | 33                | 704            | 737        | 254                     | 213          | 95                              | 562        | 1299                           |
| 1930 . . . . .       | 34                | 700            | 734        | 257                     | 209          | 92                              | 558        | 1292                           |
| 1931 . . . . .       | 32                | 714            | 746        | 258                     | 196          | 104                             | 558        | 1304                           |
| 1932 . . . . .       | 29                | 722            | 751        | 217                     | 227          | 104                             | 548        | 1299                           |
| 1933 . . . . .       | 24                | 710            | 734        | 218                     | 216          | 111                             | 545        | 1279                           |
| 1934 . . . . .       | 25                | 713            | 738        | 212                     | 216          | 112                             | 540        | 1278                           |
| 1935 . . . . .       | 24                | 715            | 739        | 214                     | 212          | 111                             | 537        | 1276                           |
| 1936 . . . . .       | 26                | 712            | 738        | 219                     | 214          | 118                             | 551        | 1289                           |
| 1937 . . . . .       | 27                | 696            | 723        | 225                     | 223          | 125                             | 573        | 1296                           |
| 1938 . . . . .       | 27                | 706            | 733        | 212                     | 222          | 115                             | 549        | 1282                           |
| 1939 . . . . .       | 28                | 712            | 740        | 224                     | 209          | 95                              | 528        | 1268                           |
| 1940 . . . . .       | 31                | 728            | 759        | 218                     | 223          | 120                             | 561        | 1320                           |
| 1941 . . . . .       | 31                | 703            | 734        | 204                     | 205          | 106                             | 515        | 1249                           |
| 1942 . . . . .       | 35                | 686            | 721        | 193                     | 184          | 101                             | 478        | 1199                           |
| 1943 . . . . .       | 32                | 677            | 709        | 192                     | 182          | 91                              | 465        | 1174                           |
| 1944 . . . . .       | 35                | 702            | 737        | 179                     | 188          | 90                              | 457        | 1194                           |
| 1945 . . . . .       | 33                | 711            | 744        | 187                     | 176          | 88                              | 451        | 1195                           |
| 1946 . . . . .       | 31                | 718            | 749        | 196                     | 180          | 96                              | 472        | 1221                           |
| 1947 . . . . .       | 22                | 713            | 735        | 191                     | 184          | 87                              | 462        | 1197                           |
| 1948 . . . . .       | 30                | 660            | 690        | 187                     | 163          | 82                              | 432        | 1122                           |
| 1949 . . . . .       | 37                | 640            | 677        | 200                     | 201          | 77                              | 478        | 1155                           |

TABEL 106. **Græs- og grønfoderarealer**  
(fortsat) **Grass and green fodder areas (cont.)**

|                | Areal i omdriften |                |       | Areal udenfor omdriften |              |                                | Græs- og grønfoder areal i alt |       |
|----------------|-------------------|----------------|-------|-------------------------|--------------|--------------------------------|--------------------------------|-------|
|                | Grøn-foder        | Kløver og græs | I alt | Ved-varende græs        | Eng o. lign. | Fælled, strand-marker o. lign. |                                | I alt |
|                | 1                 | 2              | 3     | 4                       | 5            | 6                              | 7                              | 8     |
| 1000 ha        |                   |                |       |                         |              |                                |                                |       |
| 1950 . . . . . | 42                | 666            | 708   | 176                     | 200          | 80                             | 456                            | 1164  |
| 1951 . . . . . | 41                | 706            | 747   | 138                     | 192          | 86                             | 416                            | 1163  |
| 1952 . . . . . | 39                | 681            | 720   | 120                     | 181          | 82                             | 383                            | 1103  |
| 1953 . . . . . | 33                | 672            | 705   | 136                     | 164          | 74                             | 374                            | 1079  |
| 1954 . . . . . | 33                | 663            | 696   | 149                     | 161          | 72                             | 382                            | 1078  |
| 1955 . . . . . | 26                | 676            | 702   | 149                     | 166          | 70                             | 385                            | 1087  |
| 1956 . . . . . | 25                | 653            | 678   | 147                     | 161          | 73                             | 381                            | 1059  |
| 1957 . . . . . | 24                | 642            | 666   | 137                     | 156          | 74                             | 367                            | 1033  |
| 1958 . . . . . | 22                | 647            | 669   | 146                     | 152          | 68                             | 366                            | 1035  |
| 1959 . . . . . | 19                | 635            | 654   | 145                     | 154          | 62                             | 361                            | 1015  |
| 1960 . . . . . | 23                | 614            | 637   | 141                     | 137          | 62                             | 340                            | 977   |
| 1961 . . . . . | 27                | 600            | 627   | 139                     | 135          | 65                             | 339                            | 966   |
| 1962 . . . . . | 33                | 577            | 610   | 174                     | 117          | 68                             | 359                            | 969   |
| 1963 . . . . . | 27                | 562            | 589   |                         | 332          |                                | 332                            | 921   |
| 1964 . . . . . | 28                | 542            | 570   |                         | 328          |                                | 328                            | 898   |
| 1965 . . . . . | 25                | 529            | 554   |                         | 325          |                                | 325                            | 879   |

TRANSLATION. - Heading, Columns 1-3: areas in rotation; 4-7: areas out of rotation; 1: green fodder; 2: clover and grass; 3: total; 4: permanent grassland; 5: meadows, etc.; 6: other pastures; 7: total; 8: grass and green fodder areas, total.

#### NOTER TIL TABEL 106

Oplysningerne omfatter samtlige arealer med græs og grønfoder, uanset disse afgrøders anvendelse, og uanset om de pågældende arealer ligger i eller uden for omdriften.

Oplysningerne om græs- og grønfoderarealerne indsamles gennem kommunalbestyrelserne ved de årlige landbrugstællinger i midten af juli.

Indtil 1919 blev disse arealer ikke optalt hvert år, hvorfor det i denne periode har været nødvendigt for de mellem tællingerne liggende år at anvende lineærforskydning. Endvidere blev græsarealerne uden for omdriften ikke optalt i tyverne, hvorfor der for årene 1921-1928 ligeledes er anvendt lineærforskydning for disse arealers vedkommende. Jfr. i øvrigt noterne til de følgende tabeller. Som følge af disse forhold er tallene op til 1929 behæftet med en noget større usikkerhed end de øvrige tal. Endvidere skal der gøres opmærksom på, at den lineære forskydning for arealerne udenfor omdriften i årene 1916 og 1917 er korrigeret, idet nedgangen i omdriftsarealet i disse år er overført som en stigning i arealet uden for omdriften, da det samlede omdriftsareal i 1919 stiger voldsomt, og det vil være urimeligt at antage, at disse arealer i to år er gået helt ud af landbrugsarealet. Her er disse arealer betragtet som vedvarende græs.

I tabel 106 er anført de samlede arealer med græs og grønfoder opdelt på arealer i og arealer uden for omdriften. Det samlede landbrugsareal uden for omdriften omfatter græsarealer uden for omdriften + læggeplads til tørv.

Nedenstående er givet en oversigt over de græsarealer, der er anvendt som læggeplads til tørv siden 1941, jfr. iøvrigt noter til tabel 132.

|               |          |               |         |
|---------------|----------|---------------|---------|
| 1941. . . . . | 21165 ha | 1951. . . . . | 7407 ha |
| 1942. . . . . | 25283 "  | 1952. . . . . | 7333 "  |
| 1943. . . . . | 21562 "  | 1953. . . . . | 5348 "  |
| 1944. . . . . | 20181 "  | 1954. . . . . | 4816 "  |
| 1945. . . . . | 25252 "  | 1955. . . . . | 6037 "  |
| 1946. . . . . | 17843 "  | 1956. . . . . | 6315 "  |
| 1947. . . . . | 18714 "  | 1957. . . . . | 3799 "  |
| 1948. . . . . | 12779 "  | 1958. . . . . | 4620 "  |
| 1949. . . . . | 6046 "   | 1959. . . . . | 3104 "  |
| 1950. . . . . | 4705 "   | 1960. . . . . | 2809 "  |
|               |          | 1961. . . . . | 3423 "  |

Kolonne 1: Grønfoderarealer. Tallene er lig de i tabel 115, kol. 8 anførte tal + de i tabel 114 anførte arealer med grønfoder til ensilering. Vedrørende noter se disse tabeller.

Kolonne 2: Arealer med kløver og græs i omdriften.

1900-1918: Arealerne med kløver og græs i omdriften er i denne periode kun talt i årene 1896, 1901, 1907, 1912, 1915 og 1918. For de mellemliggende år er anvendt lineærforskydning mellem tallene ved de nærmeste tællinger.

1919-1929: Der er anvendt de ifølge de årlige arealtællinger senest offentliggjorte tal for kløver og græs til høslæt og til afgræsning inden for omdriften.

1930-1935: Der er anvendt de årlige arealtællingers opgørelse for landkommunerne, idet der her til er lagt arealerne i byerne, der blev talt i 1929 og 1933. Byernes areal i 1929 er anvendt i 1930 og 1931, medens byarealet i 1933 er anvendt i årene 1932-35.

1936-1965: Der er anvendt de årlige arealtællingers senest offentliggjorte tal i Landbrugsstatistikken.

Kolonne 4-6: Græsarealer uden for omdriften. Der er med nedennævnte undtagelser anvendt samme fremgangsmåde som ved bestemmelsen af tallene i kol. 2.

Da græsarealer uden for omdriften ikke er medtaget ved tællingen i 1901, er der ved den lineære forskydning for årene 1900-1906 anvendt arealerne i 1896 og 1907.

I årene 1916-1918 er den lineære forskydning korrigeret, idet det samlede omdriftsareal og dermed landbrugsarealet ved anvendelse af lineær forskydning til 1918 viser stigning fra 1918 til 1919 på ca. 130000 ha. Da disse arealer må være inddraget

fra arealer uden for omdriften, må de være gået ud af omdriften i årene 1916-1917, da den store nedgang i omdriftsarealet sker i disse år. Ud over den lineære forskydning er der regnet med at der fra 1915 og 1916 er gået 40000 ha ud af omdriften (jfr. Statistiske Meddelelser 4-53-1) og fra 1916 til 1917 100000 ha, medens der fra 1917 til 1918 ikke er foretaget korrektion af den lineære forskydning.

Arealerne i 1920 med Sønderjylland er bestemt ved til de talte arealer for hele landet uden Sønderjylland i 1919 at lægge arealerne for Sønderjylland i 1920.

For årene 1921-1928 er tallene fremkommet ved lineærforskydning mellem 1920 med Sønderjylland og 1929.

For 1930-1935 er arealerne i byerne lagt til som for kol. 2. I øvrigt er anvendt Landbrugsstatistikens senest offentliggjorte tal.

Kol. 6 omfatter indtil 1931 "kær, fæled og lignende" og fra 1931 og fremefter "fæled, strandmarker og lignende".

TABEL 107. **Græs- og grønfoderarealet fordelt på landsdele**  
 Grass and green fodder area by districts

|                              | Sjæl-<br>land | Born-<br>holm | Loll.-<br>Falster | Fyn       | Øst-<br>jylland | Nord-<br>jylland | Vest-<br>jylland | Syd-<br>jylland | Hele<br>landet |
|------------------------------|---------------|---------------|-------------------|-----------|-----------------|------------------|------------------|-----------------|----------------|
|                              | 1             | 2             | 3                 | 4         | 5               | 6                | 7                | 8               | 9              |
| <b>A. Arealets fordeling</b> |               |               |                   |           |                 |                  |                  |                 |                |
| i absolutte tal              |               |               |                   |           |                 |                  |                  |                 |                |
| 1000 ha                      |               |               |                   |           |                 |                  |                  |                 |                |
| 1896 . . . . .               | 212           | 14            | 45                | 100       | 253             | 281              | 388              | ...             | 1293           |
| 1907 . . . . .               | 205           | 15            | 42                | 100       | 234             | 269              | 365              | ...             | 1230           |
| 1912 . . . . .               | 188           | 14            | 38                | 94        | 218             | 257              | 345              | ...             | 1154           |
| 1915-19 gnstl. . . . .       | 191           | 15            | 39                | 95        | 228             | 275              | 373              | ...             | 1216           |
| 1920-24 " . . . . .          | 186           | 15            | 40                | 95        | 211             | 258              | 348              | 197             | 1350           |
| 1925-29 " . . . . .          | <u>182</u>    | <u>15</u>     | <u>39</u>         | <u>95</u> | <u>209</u>      | <u>252</u>       | <u>335</u>       | <u>177</u>      | <u>1304</u>    |
| 1930-34 " . . . . .          | 177           | 14            | 37                | 93        | 206             | 245              | 331              | 166             | 1269           |
| 1935-39 " . . . . .          | <u>172</u>    | <u>14</u>     | <u>36</u>         | <u>90</u> | <u>206</u>      | <u>246</u>       | <u>337</u>       | <u>159</u>      | <u>1260</u>    |
| 1940-44 " . . . . .          | 166           | 15            | 34                | 88        | 197             | 241              | 332              | 154             | 1227           |
| 1945-49 " . . . . .          | 158           | 13            | 33                | 85        | 189             | 235              | 319              | 146             | 1178           |
| 1950-54 " . . . . .          | 147           | 12            | 28                | 82        | 180             | 225              | 307              | 136             | 1117           |
| 1955-59 " . . . . .          | 128           | 11            | 23                | 76        | 171             | 218              | 292              | 127             | 1046           |
| 1960-64 " . . . . .          | 101           | 10            | 16                | 65        | 159             | 204              | 275              | 116             | 946            |
| 1965 . . . . .               | 83            | 9             | 13                | 58        | 149             | 191              | 266              | 110             | 879            |
| <b>B. Arealets procent-</b>  |               |               |                   |           |                 |                  |                  |                 |                |
| vise fordeling               |               |               |                   |           |                 |                  |                  |                 |                |
| pct.                         |               |               |                   |           |                 |                  |                  |                 |                |
| 1920-24 gnstl. . . . .       | 13,8          | 1,1           | 2,9               | 7,0       | 15,7            | 19,1             | 25,8             | 14,6            | 100,0          |
| 1925-29 " . . . . .          | 14,0          | 1,1           | 3,0               | 7,3       | 16,0            | 19,3             | 25,7             | 13,6            | 100,0          |
| 1930-34 " . . . . .          | 14,0          | 1,1           | 2,9               | 7,3       | 16,2            | 19,3             | 26,1             | 13,1            | 100,0          |
| 1935-39 " . . . . .          | 13,7          | 1,1           | 2,9               | 7,2       | 16,3            | 19,5             | 26,7             | 12,6            | 100,0          |
| 1940-44 " . . . . .          | 13,5          | 1,2           | 2,8               | 7,2       | 16,1            | 19,6             | 27,0             | 12,6            | 100,0          |
| 1945-49 " . . . . .          | 13,4          | 1,1           | 2,8               | 7,3       | 16,0            | 19,9             | 27,1             | 12,4            | 100,0          |
| 1950-54 " . . . . .          | 13,1          | 1,1           | 2,5               | 7,4       | 16,1            | 20,1             | 27,5             | 12,2            | 100,0          |
| 1955-59 " . . . . .          | 12,2          | 1,0           | 2,2               | 7,3       | 16,4            | 20,8             | 27,9             | 12,2            | 100,0          |
| 1960-64 " . . . . .          | 10,7          | 1,0           | 1,7               | 6,9       | 16,8            | 21,6             | 29,1             | 12,2            | 100,0          |
| 1965 . . . . .               | 9,4           | 1,0           | 1,5               | 6,6       | 17,0            | 21,7             | 30,3             | 12,5            | 100,0          |
| <b>C. Arealet i pct. af</b>  |               |               |                   |           |                 |                  |                  |                 |                |
| landbrugsarealet             |               |               |                   |           |                 |                  |                  |                 |                |
| pct.                         |               |               |                   |           |                 |                  |                  |                 |                |
| 1896 . . . . .               | 35,2          | 32,9          | 31,4              | 34,9      | 43,6            | 51,3             | 55,3             | ...             | 44,5           |
| 1907 . . . . .               | 34,2          | 34,2          | 28,4              | 34,5      | 40,6            | 48,5             | 51,5             | ...             | 42,1           |
| 1912 . . . . .               | 31,7          | 34,4          | 26,0              | 32,7      | 38,2            | 46,9             | 48,9             | ...             | 39,9           |
| 1915-19 gnstl. . . . .       | 32,5          | 35,7          | 27,0              | 33,1      | 40,4            | 49,6             | 52,3             | ...             | 42,0           |
| 1920-24 " . . . . .          | 32,1          | 35,7          | 27,7              | 33,4      | 37,9            | 47,1             | 49,0             | 60,4            | 42,3           |
| 1925-29 " . . . . .          | 31,3          | 35,6          | 27,0              | 33,0      | 36,8            | 45,5             | 46,3             | 55,2            | 40,5           |
| 1930-34 " . . . . .          | 31,4          | 36,8          | 26,7              | 33,2      | 36,8            | 44,4             | 45,0             | 52,5            | 39,9           |
| 1935-39 " . . . . .          | 30,8          | 36,7          | 25,8              | 32,5      | 36,6            | 43,9             | 44,6             | 50,2            | 39,2           |
| 1940-44 " . . . . .          | 29,6          | 36,2          | 24,4              | 31,7      | 35,4            | 43,0             | 43,5             | 49,2            | 38,2           |
| 1945-49 " . . . . .          | 28,8          | 32,2          | 23,6              | 30,9      | 34,7            | 42,3             | 42,7             | 47,9            | 37,3           |
| 1950-54 " . . . . .          | 27,4          | 30,1          | 20,3              | 30,3      | 33,8            | 41,0             | 41,1             | 44,3            | 35,8           |
| 1955-59 " . . . . .          | 24,4          | 28,0          | 16,5              | 28,6      | 32,2            | 39,6             | 38,7             | 41,8            | 33,7           |
| 1960-64 " . . . . .          | 19,7          | 25,6          | 11,6              | 24,6      | 30,2            | 37,5             | 36,2             | 38,4            | 30,7           |
| 1965 . . . . .               | 16,8          | 23,7          | 9,6               | 22,4      | 29,2            | 36,4             | 35,8             | 37,5            | 29,3           |

TRANSLATION. - Front column, A: area in 1000 hectares; B: percentage distribution of area; C: area as per cent of agricultural area.

NOTER TIL TABEL 107

For årene før 1929 er de samlede græs- og grønfoderarealer uden for omdriften kun optalt i årene 1907, 1912 og 1919, medens græs- og grønfoderarealerne inden for omdriften er optalt i årene 1901, 1907, 1912 og fra 1915, jfr. noter til tabel 106. For

de mellemliggende år er arealerne uden for omdriften bestemt ved fra det samlede landbrugsareal fordelt på landsdele at trække det samlede omdriftsareal fordelt på landsdele, idet samtlige arealer uden for omdriften i disse år er græs- og grønfoderarealer.

TABEL 108. **Græs- og grønfoderarealet i alt fordelt på ejendomsstørrelsesgrupper**  
 Total grass and green fodder area by size of farms

|  | 0,55-5<br>ha | 5-10<br>ha    | 10-15<br>ha   | 15-30<br>ha   | 30-60<br>ha   | 60-120<br>ha  | 120 ha<br>og der-<br>over | I alt          |
|--|--------------|---------------|---------------|---------------|---------------|---------------|---------------------------|----------------|
|  | 1            | 2             | 3             | 4             | 5             | 6             | 7                         | 8              |
| <b>A. Arealets fordeling i absolutte tal</b>           |              |               |               |               |               |               |                           |                |
|  | ha           |               |               |               |               |               |                           |                |
| 1919 . . . . .   | <u>57418</u> | <u>110288</u> | <u>122389</u> | <u>380790</u> | <u>398774</u> | <u>157085</u> | <u>121433</u>             | <u>1348177</u> |
| 1923 . . . . .   | 50069        | 109223        | 118564        | 367941        | 361643        | 139109        | 91136                     | 1237685        |
| 1933 . . . . .   | 54164        | 125840        | 124090        | 381281        | 355156        | 132703        | 84335                     | 1257569        |
| 1942 . . . . .   | <u>42570</u> | <u>122798</u> | <u>132006</u> | <u>385215</u> | <u>324384</u> | <u>105232</u> | <u>66210</u>              | <u>1178415</u> |
| 1946 . . . . .   | 40920        | 130589        | 136721        | 382956        | 342268        | 112447        | 75097                     | 1220998        |
| 1949 . . . . .   | 44727        | 137665        | 135235        | 386253        | 292571        | 88587         | 70221                     | 1155259        |
| 1951 . . . . .   | 37660        | 128591        | 136660        | 386614        | 311991        | 100191        | 61115                     | 1162822        |
| 1955 . . . . .   | 32600        | 127800        | 136600        | 368700        | 296400        | 87700         | 50600                     | 1100400        |
| 1956 . . . . .   | 30237        | 122745        | 129514        | 354729        | 285230        | 85519         | 51039                     | 1059013        |
| 1959 . . . . .   | 30163        | 123071        | 129229        | <u>349686</u> | <u>267705</u> | 73201         | 41990                     | 1015045        |
| 1962 . . . . .   | 29600        | 115700        | 127500        | 586700        |               | 70000         | 38900                     | 968400         |
| <b>B. Arealets procentvise fordeling</b>               |              |               |               |               |               |               |                           |                |
|  | pct.         |               |               |               |               |               |                           |                |
| 1919 . . . . .   | 4,3          | 8,2           | 9,1           | 28,2          | 29,6          | 11,6          | 9,0                       | 100,0          |
| 1923 . . . . .   | 4,1          | 8,8           | 9,6           | 29,7          | 29,2          | 11,2          | 7,4                       | 100,0          |
| 1933 . . . . .   | 4,3          | 10,0          | 9,9           | 30,3          | 28,2          | 10,6          | 6,7                       | 100,0          |
| 1942 . . . . .   | 3,6          | 10,4          | 11,2          | 32,7          | 27,5          | 9,0           | 5,6                       | 100,0          |
| 1946 . . . . .   | 3,4          | 10,7          | 11,2          | 31,4          | 28,0          | 9,2           | 6,1                       | 100,0          |
| 1949 . . . . .   | 3,9          | 11,9          | 11,7          | 33,4          | 25,3          | 7,7           | 6,1                       | 100,0          |
| 1951 . . . . .   | 3,2          | 11,1          | 11,8          | 33,2          | 26,8          | 8,6           | 5,3                       | 100,0          |
| 1955 . . . . .   | 3,0          | 11,6          | 12,4          | 33,5          | 26,9          | 8,0           | 4,6                       | 100,0          |
| 1956 . . . . .   | 2,9          | 11,6          | 12,2          | 33,5          | 26,9          | 8,1           | 4,8                       | 100,0          |
| 1959 . . . . .   | 3,0          | 12,1          | 12,7          | <u>34,5</u>   | <u>26,4</u>   | 7,2           | 4,1                       | 100,0          |
| 1962 . . . . .   | 3,1          | 11,9          | 13,2          | 60,6          |               | 7,2           | 4,0                       | 100,0          |
| <b>C. Arealet i pct. af det samlede landbrugsareal</b> |              |               |               |               |               |               |                           |                |
|  | pct.         |               |               |               |               |               |                           |                |
| 1919 . . . . .   | 34,9         | 37,6          | 39,3          | 41,0          | 44,1          | 48,4          | 41,4                      | 41,8           |
| 1923 . . . . .   | 33,7         | 35,7          | 38,2          | 39,9          | 42,9          | 45,3          | 37,6                      | 40,2           |
| 1933 . . . . .   | 33,1         | 34,9          | 37,2          | 39,1          | 42,0          | 45,7          | 40,3                      | 39,6           |
| 1942 . . . . .   | 31,3         | 33,8          | 35,9          | 37,7          | 39,1          | 41,3          | 33,5                      | 37,2           |
| 1946 . . . . .   | 32,4         | 34,0          | 36,9          | 38,5          | 41,2          | 42,8          | 36,2                      | 38,4           |
| 1949 . . . . .   | 33,2         | 33,6          | 34,9          | 36,6          | 38,7          | 39,0          | 37,2                      | 36,6           |
| 1951 . . . . .   | 32,0         | 33,4          | 35,8          | 38,4          | 38,8          | 39,4          | 31,9                      | 37,1           |
| 1955 . . . . .   | 30,9         | 33,6          | 35,4          | 36,7          | 37,3          | 36,2          | 28,1                      | 35,6           |
| 1956 . . . . .   | 28,8         | 32,2          | 33,5          | 35,2          | 35,8          | 34,8          | 27,8                      | 34,1           |
| 1959 . . . . .   | 27,9         | 31,5          | 32,8          | <u>34,0</u>   | <u>34,4</u>   | 32,4          | 22,8                      | 32,6           |
| 1962 . . . . .   | 28,3         | 29,8          | 32,0          | 32,4          |               | 30,8          | 21,3                      | 31,1           |

Anm. Vedrørende materialets art og omfang se noterne til tabel 5.

TRANSLATION. - Heading, Columns 1-7: size of farms; 8: total. - Front column, A: area in hectares; B: percentage distribution of area; C: area as per cent of total agricultural area.

NOTER TIL TABEL 108 ER ANFØRT SIDE 186.



TABEL 109. **Græs- og grønfoderarealet i omdriften fordelt på ejendomsstørrelsesgrupper**  
 Grass and green fodder area in rotation by size of farms

|  | 0,55-5<br>ha | 5-10<br>ha | 10-15<br>ha | 15-30<br>ha | 30-60<br>ha | 60-120<br>ha | 120 ha<br>og der-<br>over | I alt  |
|--|--------------|------------|-------------|-------------|-------------|--------------|---------------------------|--------|
|  | 1            | 2          | 3           | 4           | 5           | 6            | 7                         | 8      |
| <b>A. Arealets fordeling</b>                           |              |            |             |             |             |              |                           |        |
| i absolutte tal <span style="float: right;">ha</span>  |              |            |             |             |             |              |                           |        |
| 1919 . . . . .   | 43760        | 79300      | 85295       | 249688      | 229636      | 74222        | 50454                     | 812355 |
| 1923 . . . . .   | 39960        | 79508      | 84574       | 246360      | 209957      | 66139        | 44359                     | 770857 |
| 1933 . . . . .   | 43202        | 91318      | 83180       | 232790      | 183272      | 55987        | 32041                     | 721790 |
| 1942 . . . . .   | 34041        | 91483      | 91704       | 239302      | 175021      | 48632        | 28869                     | 709052 |
| 1946 . . . . .   | 31478        | 95293      | 95230       | 243748      | 192845      | 56336        | 33949                     | 748879 |
| 1949 . . . . .   | 32058        | 98004      | 91382       | 232355      | 154905      | 45456        | 23323                     | 677483 |
| 1951 . . . . .   | 29640        | 100018     | 100001      | 253117      | 186643      | 53149        | 24562                     | 747130 |
| 1955 . . . . .   | 25700        | 97700      | 98800       | 242100      | 171300      | 45800        | 20100                     | 701500 |
| 1956 . . . . .   | 24504        | 91855      | 94883       | 228842      | 165637      | 44056        | 22283                     | 672060 |
| 1959 . . . . .   | 24007        | 93829      | 94149       | 228293      | 157189      | 38621        | 17515                     | 653603 |
| <b>B. Arealets procent-</b>                            |              |            |             |             |             |              |                           |        |
| vise fordeling <span style="float: right;">pct.</span> |              |            |             |             |             |              |                           |        |
| 1919 . . . . .   | 5,4          | 9,8        | 10,5        | 30,7        | 28,3        | 9,1          | 6,2                       | 100,0  |
| 1923 . . . . .   | 5,2          | 10,3       | 11,0        | 32,0        | 27,2        | 8,6          | 5,7                       | 100,0  |
| 1933 . . . . .   | 6,0          | 12,7       | 11,5        | 32,2        | 25,4        | 7,8          | 4,4                       | 100,0  |
| 1942 . . . . .   | 4,8          | 12,9       | 12,9        | 33,7        | 24,7        | 6,9          | 4,1                       | 100,0  |
| 1946 . . . . .   | 4,2          | 12,7       | 12,7        | 32,6        | 25,8        | 7,5          | 4,5                       | 100,0  |
| 1949 . . . . .   | 4,7          | 14,5       | 13,5        | 34,3        | 22,9        | 6,7          | 3,4                       | 100,0  |
| 1951 . . . . .   | 3,9          | 13,4       | 13,4        | 33,9        | 25,0        | 7,1          | 3,3                       | 100,0  |
| 1955 . . . . .   | 3,7          | 13,9       | 14,1        | 34,5        | 24,4        | 6,5          | 2,9                       | 100,0  |
| 1956 . . . . .   | 3,6          | 13,7       | 14,1        | 34,1        | 24,6        | 6,6          | 3,3                       | 100,0  |
| 1959 . . . . .   | 3,7          | 14,4       | 14,4        | 34,9        | 24,0        | 5,9          | 2,7                       | 100,0  |
| <b>C. Arealet i pct. af</b>                            |              |            |             |             |             |              |                           |        |
| det samlede <span style="float: right;">pct.</span>    |              |            |             |             |             |              |                           |        |
| landbrugsareal   |              |            |             |             |             |              |                           |        |
| 1919 . . . . .   | 26,6         | 27,0       | 27,4        | 26,9        | 25,4        | 22,9         | 17,2                      | 25,2   |
| 1923 . . . . .   | 26,9         | 26,0       | 27,2        | 26,7        | 24,9        | 21,5         | 18,3                      | 25,0   |
| 1933 . . . . .   | 26,4         | 25,3       | 24,9        | 23,9        | 21,7        | 19,3         | 15,3                      | 22,7   |
| 1942 . . . . .   | 25,0         | 25,2       | 24,9        | 23,4        | 21,1        | 19,1         | 14,6                      | 22,4   |
| 1946 . . . . .   | 24,9         | 24,8       | 25,7        | 24,5        | 23,2        | 21,4         | 16,4                      | 23,6   |
| 1949 . . . . .   | 23,8         | 23,9       | 23,6        | 22,0        | 20,5        | 20,0         | 12,4                      | 21,5   |
| 1951 . . . . .   | 25,2         | 26,0       | 26,2        | 25,1        | 23,2        | 20,9         | 12,8                      | 23,8   |
| 1955 . . . . .   | 24,4         | 25,7       | 25,6        | 24,1        | 21,6        | 18,9         | 11,2                      | 22,7   |
| 1956 . . . . .   | 23,3         | 24,1       | 24,5        | 22,7        | 20,8        | 17,9         | 12,1                      | 21,6   |
| 1959 . . . . .   | 22,2         | 24,0       | 23,9        | 22,2        | 20,2        | 17,1         | 9,5                       | 21,0   |

Ann. Vedrørende materialets art og omfang se noterne til tabel 5.

TRANSLATION. - Heading, Columns 1-7: size of farms; 8: total. - Front column, A: area in hectares; B: percentage distribution of area; C: area as per cent of total agricultural area.

NOTER TIL TABEL 109 ER ANFØRT SIDE 186.

TABEL 110. Græsarealer udenfor omdriften fordelt på ejendomsstørrelsesgrupper  
Grass areas out of rotation by size of farms

|   | 0,55-5<br>ha | 5-10<br>ha | 10-15<br>ha | 15-30<br>ha | 30-60<br>ha | 60-120<br>ha | 120 ha<br>og der-<br>over | I alt  |
|---|--------------|------------|-------------|-------------|-------------|--------------|---------------------------|--------|
|   | 1            | 2          | 3           | 4           | 5           | 6            | 7                         | 8      |
| A. Arealets fordeling i absolutte tal           |              |            |             |             |             |              |                           |        |
|   | ha           |            |             |             |             |              |                           |        |
| 1919 . . . . .                                  | 13658        | 30988      | 37094       | 131102      | 169138      | 82863        | 70979                     | 535822 |
| 1923 . . . . .                                  | 10109        | 29715      | 33990       | 121581      | 151686      | 72970        | 46777                     | 466828 |
| 1933 . . . . .                                  | 10962        | 34522      | 40910       | 148491      | 171884      | 76716        | 52294                     | 535779 |
| 1942 . . . . .                                  | 8529         | 31315      | 40302       | 145913      | 149363      | 56600        | 37341                     | 469363 |
| 1946 . . . . .                                  | 9442         | 35296      | 41491       | 139208      | 149423      | 56111        | 41148                     | 472119 |
| 1949 . . . . .                                  | 12669        | 39661      | 43853       | 153898      | 137666      | 43131        | 46898                     | 477776 |
| 1951 . . . . .                                  | 8020         | 28573      | 36659       | 133497      | 125348      | 47042        | 36553                     | 415692 |
| 1955 . . . . .                                  | 6900         | 30100      | 37800       | 126600      | 125100      | 41900        | 30500                     | 398900 |
| 1956 . . . . .                                  | 5733         | 30890      | 34631       | 125887      | 119593      | 41463        | 28756                     | 386953 |
| 1959 . . . . .                                  | 6156         | 29242      | 35080       | 121393      | 110516      | 34580        | 24475                     | 361442 |
| B. Arealets procentvise fordeling               |              |            |             |             |             |              |                           |        |
|   | pct.         |            |             |             |             |              |                           |        |
| 1919 . . . . .                                  | 2,5          | 5,8        | 6,9         | 24,5        | 31,6        | 15,5         | 13,2                      | 100,0  |
| 1923 . . . . .                                  | 2,2          | 6,4        | 7,3         | 26,0        | 32,5        | 15,6         | 10,0                      | 100,0  |
| 1933 . . . . .                                  | 2,0          | 6,5        | 7,6         | 27,7        | 32,1        | 14,3         | 9,8                       | 100,0  |
| 1942 . . . . .                                  | 1,8          | 6,7        | 8,6         | 31,1        | 31,8        | 12,1         | 7,9                       | 100,0  |
| 1946 . . . . .                                  | 2,0          | 7,5        | 8,8         | 29,5        | 31,6        | 11,9         | 8,7                       | 100,0  |
| 1949 . . . . .                                  | 2,7          | 8,3        | 9,2         | 32,2        | 28,8        | 9,0          | 9,8                       | 100,0  |
| 1951 . . . . .                                  | 1,9          | 6,9        | 8,8         | 32,1        | 30,2        | 11,3         | 8,8                       | 100,0  |
| 1955 . . . . .                                  | 1,7          | 7,5        | 9,5         | 31,7        | 31,4        | 10,5         | 7,7                       | 100,0  |
| 1956 . . . . .                                  | 1,5          | 8,0        | 9,0         | 32,5        | 30,9        | 10,7         | 7,4                       | 100,0  |
| 1959 . . . . .                                  | 1,7          | 8,1        | 9,7         | 33,6        | 30,6        | 9,5          | 6,8                       | 100,0  |
| C. Arealet i pct. af det samlede landbrugsareal |              |            |             |             |             |              |                           |        |
|   | pct.         |            |             |             |             |              |                           |        |
| 1919 . . . . .                                  | 8,3          | 10,6       | 11,9        | 14,1        | 18,7        | 25,5         | 24,2                      | 16,6   |
| 1923 . . . . .                                  | 6,8          | 9,7        | 11,0        | 13,2        | 18,0        | 23,8         | 19,3                      | 15,2   |
| 1933 . . . . .                                  | 6,7          | 9,6        | 12,3        | 15,2        | 20,3        | 26,4         | 25,0                      | 16,9   |
| 1942 . . . . .                                  | 6,3          | 8,6        | 10,9        | 14,3        | 18,0        | 22,2         | 18,9                      | 14,8   |
| 1946 . . . . .                                  | 7,5          | 9,2        | 11,2        | 14,0        | 18,0        | 21,4         | 19,8                      | 14,9   |
| 1949 . . . . .                                  | 9,4          | 9,7        | 11,3        | 14,6        | 18,2        | 19,0         | 24,8                      | 15,1   |
| 1951 . . . . .                                  | 6,8          | 7,4        | 9,6         | 13,3        | 15,6        | 18,5         | 19,1                      | 13,2   |
| 1955 . . . . .                                  | 6,5          | 7,9        | 9,8         | 12,6        | 15,7        | 17,3         | 16,9                      | 12,9   |
| 1956 . . . . .                                  | 5,5          | 8,1        | 9,0         | 12,5        | 15,0        | 16,9         | 15,7                      | 12,5   |
| 1959 . . . . .                                  | 5,7          | 7,5        | 8,9         | 11,8        | 14,2        | 15,3         | 13,3                      | 11,6   |

Anm. Vedrørende materialets art og omfang se noter til tabel 5.

TRANSLATION. - Heading, Columns 1-7: size of farms; 8: total. - Front column, A: area in hectares; B: percentage distribution of area; C: area as per cent of total agricultural area.

NOTER TIL TABEL 108-110

Græs- og grønfoderarealets fordeling på ejendomsstørrelsesgrupper er vist i tre tabeller, der tjener til at belyse dels det samlede græs- og grønfoderareals fordeling (tabel 108) og dels de store forskelle i fordelingen af græs- og grønfoderarealerne på ejendomsstørrelsesgrupper henholdsvis i og uden for omdriften (tabel 109 og tabel 110).

Græs- og grønfoderarealet i omdriften omfatter grønfoder, lucerne, kløver og græs samt fra 1949 lupiner til grønfoder.

I 1955 er brak og læggeplads til tørv inkluderet i græsarealer uden for omdriften.

I 1956 er tallene incl. læggeplads til tørv, men excl. grønfoder, der er optalt under "andre arealer".

I 1959 er læggeplads til tørv ikke medtaget ved fordelingen på ejendomsstørrelsesgrupper.

TABEL 111. Høstudbyttet af h , gr s og gr nfoder  
Crop yield of hay, grass and green fodder

|              | H         | Gr s<br>og<br>gr n-<br>foder<br>for-<br>t ret<br>frisk | Gr s<br>og<br>gr n-<br>foder<br>til<br>ensi-<br>lering | I alt<br>h ,<br>gr s<br>og<br>gr n-<br>foder | Gnstl.<br>udb.<br>af h ,<br>gr s<br>og<br>gr n-<br>foder |
|--------------|-----------|--|--|--|--|
|              | 1         | 2  | 3  | 4  | 5  |
|              | mill.f.e. |  |  |  | a.e./ha  |
| 1900         | 516       | 1595   | -  | 2111   | 16,3   |
| 1901         | 664       | 1601   | -  | 2265   | 17,4   |
| 1902         | 682       | 1606   | -  | 2288   | 17,8   |
| 1903         | 695       | 1692   | -  | 2387   | 18,7   |
| 1904         | 664       | 1490   | -  | 2154   | 17,0   |
| 1905         | 665       | 1701   | -  | 2366   | 18,9   |
| 1906         | 792       | 1745   | -  | 2537   | 20,4   |
| 1907         | 820       | 1790   | -  | 2610   | 21,2   |
| 1908         | 823       | 1926   | -  | 2749   | 22,6   |
| 1909         | 746       | 1879   | -  | 2625   | 21,9   |
| 1910         | 738       | 1970   | -  | 2708   | 22,9   |
| 1911         | 711       | 1873   | -  | 2584   | 22,1   |
| 1912         | 688       | 1954   | -  | 2642   | 22,9   |
| 1913         | 701       | 1932   | -  | 2633   | 22,4   |
| 1914         | 617       | 1995   | -  | 2612   | 21,9   |
| 1915         | 460       | 1921   | -  | 2381   | 19,7   |
| 1916         | 852       | 1813   | -  | 2665   | 21,7   |
| 1917         | 466       | 2016   | -  | 2482   | 19,7   |
| 1918         | 302       | 2009   | -  | 2311   | 18,8   |
| 1919         | 451       | 1825   | -  | 2276   | 19,7   |
| 1920 u. Sdj. | 614       | 2058   | -  | 2672   | 22,6   |
| 1920 m. Sdj. | 661       | 2269   | -  | 2930   | 21,2   |
| 1921         | 662       | 2222   | -  | 2884   | 21,4   |
| 1922         | 556       | 2144   | -  | 2700   | 20,0   |
| 1923         | 663       | 2170   | -  | 2833   | 21,1   |
| 1924         | 610       | 2059   | -  | 2669   | 20,0   |
| 1925         | 871       | 2464   | -  | 3335   | 25,3   |
| 1926         | 964       | 2721   | -  | 3685   | 28,0   |
| 1927         | 835       | 2825   | -  | 3660   | 28,2   |
| 1928         | 555       | 2985   | -  | 3540   | 27,5   |
| 1929         | 563       | 2748   | -  | 3311   | 25,5   |
| 1930         | 1016      | 3050   | -  | 4066   | 31,5   |
| 1931         | 989       | 3284   | -  | 4273   | 32,8   |
| 1932         | 866       | 3528   | -  | 4394   | 33,8   |
| 1933         | 774       | 3366   | -  | 4140   | 32,4   |
| 1934         | 780       | 3336   | -  | 4116   | 32,2   |
| 1935         | 785       | 3356   | -  | 4141   | 32,4   |
| 1936         | 801       | 3299   | -  | 4100   | 31,8   |
| 1937         | 916       | 3435   | -  | 4351   | 33,6   |
| 1938         | 670       | 3562   | -  | 4232   | 33,0   |
| 1939         | 635       | 3539   | -  | 4174   | 32,9   |
| 1940         | 568       | 3436   | -  | 4004   | 30,3   |
| 1941         | 361       | 2922   | -  | 3283   | 26,3   |
| 1942         | 371       | 3031   | -  | 3402   | 28,4   |
| 1943         | 822       | 3481   | -  | 4303   | 36,7   |
| 1944         | 856       | 3694   | -  | 4550   | 38,1   |
| 1945         | 799       | 4002   | -  | 4801   | 40,2   |
| 1946         | 678       | 3995   | -  | 4673   | 38,3   |
| 1947         | 165       | 3017   | -  | 3182   | 26,6   |
| 1948         | 319       | 3227   | 10   | 3556   | 31,7   |
| 1949         | 857       | 3659   | 12   | 4528   | 39,2   |

|      | H         | Gr s<br>og<br>gr n-<br>foder<br>for-<br>t ret<br>frisk | Gr s<br>og<br>gr n-<br>foder<br>til<br>ensi-<br>lering | I alt<br>h ,<br>gr s<br>og<br>gr n-<br>foder | Gnstl.<br>udb.<br>af h ,<br>gr s<br>og<br>gr n-<br>foder |
|------|-----------|--|--|--|--|
|      | 1         | 2  | 3  | 4  | 5  |
|      | mill.f.e. |  |  |  | a.e./ha  |
| 1950 | 806       | 3535   | 61   | 4402   | 37,8   |
| 1951 | 707       | 3485   | 71   | 4263   | 36,7   |
| 1952 | 750       | 3492   | 70   | 4312   | 39,1   |
| 1953 | 828       | 3515   | 139  | 4482   | 41,6   |
| 1954 | 603       | 3310   | 56   | 3969   | 36,8   |
| 1955 | 889       | 3188   | 24   | 4101   | 37,7   |
| 1956 | 572       | 2988   | 25   | 3585   | 33,9   |
| 1957 | 824       | 3082   | 24   | 3930   | 38,0   |
| 1958 | 1045      | 3120   | 26   | 4191   | 40,5   |
| 1959 | 507       | 3178   | 15   | 3700   | 36,4   |
| 1960 | 417       | 3163   | 41   | 3621   | 37,1   |
| 1961 | 710       | 3432   | 83   | 4225   | 43,8   |
| 1962 | 647       | 3268   | 258  | 4173   | 43,3   |
| 1963 | 419       | 3065   | 454  | 3938   | 42,8   |
| 1964 | 475       | 3332   | 475  | 4282   | 46,6   |
| 1965 | 480       | 3392   | 384  | 4256   | 47,4   |

TRANSLATION. - Heading, Column 1: hay; 2: grass and green fodder used as fresh fodder; 3: grass and green fodder for ensilage; 4: hay, grass and green fodder, total; 5: average yield of hay, grass and green fodder.

#### NOTER TIL TABEL 111

Det samlede høstudbytte af h , gr s og gr nfoder er lig summen af f lgende udbytter: 1. Udbyttet af h  i alt, d. v. s. agerh  og engh  samt lucerneh . 2. Udbyttet af samtlige de gr sarealer der anvendes til afgr sning, d. v. s. s vel de arealer, der anvendes udelukkende til afgr sning som de arealer der anvendes delvis til afgr sning. 3. Udbyttet af de gr nfoderarealer der anvendes til afgr sning. 4. Udbyttet af de arealer med gr s eller gr nfoder, der ikke afgr sses, men hvor afgr den h stes og opfodres frisk. 5. Udbyttet af de arealer med gr s eller gr nfoder hvorfra afgr den ensileres.

For gr s og gr nfoder anvendt til ensilering kan der kun gives tal tilbage til 1948.

Høstudbyttet af h  (for alle  rene) og af gr s og gr nfoder til ensilering (for  rene indtil 1961) opg res p  grundlag af de til disse form l anvendte arealer i forbindelse med det gennemsnitlige høstudbytte. I  rene 1962-1965 er høstudbyttet af gr s og gr nfoder til ensilering opgjort p  grundlag af oplysninger fra et udsnit af ejendommene om de ensilerede m ngder gr s og gr nfoder. Høstudbyttet af gr s og gr nfoder fort ret frisk er indtil 1963 opgjort p  grundlag af husdyrenes forbrug af dette foder. Beregningen er baseret p  indberetninger, der med bistand af kontrolforeningernes f llesorga-

nisationer er indhentet fra ejendomme, der er tilsluttet foreningerne, og som oplyser antallet af køer og de til fodring af disse køer anvendte foderenheder af græs og grønfoder fortæret i frisk tilstand. Gennemsnitsforbruget for de kontrollerede køer er derefter for hver amtsrådsreds overført til hele kreaturbestanden, idet der er anvendt følgende omregningstal for de forskellige husdyrarter:

|   |         |  |
|---|---------|--|
| 1 | malkeko | = 1 tyr eller stud over 1 år           |
| 1 | "       | = 1 1/2 kvie over 1 år                 |
| 1 | "       | = 3 kalve under 1 år                   |
| 1 | "       | = 1 følhoppe                           |
| 1 | "       | = 1 1/3 andre heste over 3 år          |
| 1 | "       | = 1 plag på 1-3 år                     |
| 1 | "       | = 4 føl under 1 år                     |
| 1 | "       | = 5 får, beder eller væddere over 1 år |
| 1 | "       | = 10 lam under 1 år.                   |

Fra 1964 er det samlede høstudbytte af græsmarksafgrøder opgjort på grundlag af de dyrkede arealer og indberetninger fra planteavlskonsulenterne om det gennemsnitlige udbytte af græsmarkerne pr. ha. Udbyttet af grønfoder og udbyttet af efterslæt beregnes særskilt.

Kolonne 1: Jfr. tabel 113 kol. 8.

Kolonne 2: For årene 1903, 1909 og 1911-1965 hidrører tallene fra materiale i Danmarks Statistik. Dette materiale omfatter beregninger for hvert af

disse år, idet der for alle årene er anvendt den beregningsmåde, der blev indført i 1940.

For årene 1900-1902 er der foretaget lineærforskydning mellem 1898 og 1903. For 1904-1908 er der foretaget lineærforskydning mellem 1903 og 1909; 1910 er bestemt ved lineærforskydning mellem 1909 og 1911.

Der er foretaget korrektion af udbyttetallene i visse år på grundlag af karaktergivning i "Foreløbig høst 1897-1907" og beskrivelse i "Tidsskrift for Landøkonomi 1909-1911".

Karaktererne i "Foreløbig høst 1897-1907" er følgende (idet g = normal):

|          |          |
|----------|----------|
| 1900 g+  | 1904 tg+ |
| 1901 g+  | 1905 g+  |
| 1902 g+  | 1906 g   |
| 1903 mg+ | 1907 mg+ |

Beskrivelse i "Tidsskrift for Landøkonomi 1909-1911" er følgende:

1908 noget over normal, delvis udmærket  
1909 normal  
1910 noget over normal, delvis udmærket.

På dette grundlag er der foretaget følgende korrektioner:

Forhøjelse i 1903 til 105 pct.  
Reduktion i 1904 til 90 pct.  
Forhøjelse i 1908 til 105 pct.  
Forhøjelse i 1910 til 105 pct.

## NOTER TIL TABEL 112

I modsætning til arealtabellerne, der giver arealer fordelt på landsdele i årene 1901 og 1907 er for fem årene 1900-1904 og 1905-1909 i tabel 112 anvendt årene 1903 og 1909, idet græs- og grønfoderudbyttet fortæret frisk kun er opgjort i disse år, hvilket er en følge af, at dette udbytte er beregnet på grundlag af husdyrholdet, der kun er optalt i 1903, 1909 og fra 1911.

Høstudbyttet findes i Landbrugsstatistikken opdelt på landsdele helt tilbage til 1900. I 1903 og 1909 er anvendt fordelingen i Statistiske Meddelelser 4-29-1.

Græs- og grønfoderudbyttet (fortæret frisk) findes beregnet for de enkelte landsdele i materiale i Danmarks Statistik efter den i 1940 indførte metode.

For følgende år er der foretaget specielle beregninger.

1939: Da græs- og grønfoderudbyttet kun findes opgjort for hele landet (landkommuner + byer), medens de i nærværende publikation anvendte tal for femåret 1935-1939 kun omfatter landkommuner, bestemmes græs- og grønfoderudbyttet i landkommunerne i 1939 for de enkelte landsdele ved fra totalen for hele landet at trække byerne, der er beregnet som halvdelen af byerne 1938 + byerne 1940.

1926: Da græs- og grønfoderudbyttet kun findes opgjort for Øerne og Jylland findes fordelingen på de små landsdele ved hjælp af de gennemsnitlige procenter for 1925 og 1927 i forhold til henholdsvis Øerne og Jylland i alt.

1903: Da det samlede græs- og grønfoderudbytte er hævet til 105 pct. (jfr. note til tabel 111), hæves de beregnede tal for de enkelte landsdele tilsvarende.

TABEL 112. **Hø-, græs- og grønføderudbyttet fordelt på landsdele**  
Crop yield of hay, grass and green fodder by districts

|                          | Sjæl-<br>land | Born-<br>holm | Loll.-<br>Falster | Fyn        | Øst-<br>jylland | Nord-<br>jylland | Vest-<br>jylland | Syd-<br>jylland | Hele<br>landet |
|--------------------------|---------------|---------------|-------------------|------------|-----------------|------------------|------------------|-----------------|----------------|
|                          | 1             | 2             | 3                 | 4          | 5               | 6                | 7                | 8               | 9              |
| <b>A. Udbyttets</b>      |               |               |                   |            |                 |                  |                  |                 |                |
| fordeling i              |               |               |                   |            |                 |                  |                  |                 |                |
| absolutte tal            |               |               |                   |            |                 |                  |                  |                 |                |
|                          | mill. f. e.   |               |                   |            |                 |                  |                  |                 |                |
| 1903 . . . . .           | 558           | 41            | 120               | 343        | 430             | 411              | 484              | ...             | 2387           |
| 1909 . . . . .           | 624           | 51            | 133               | 349        | 456             | 459              | 538              | ...             | 2610           |
| 1912 . . . . .           | 592           | 49            | 133               | 363        | 476             | 489              | 541              | ...             | 2643           |
| 1915-19 gnstl. . . . .   | 516           | 44            | 116               | 299        | 444             | 463              | 541              | ...             | 2423           |
| 1920-24 " . . . . .      | 543           | 50            | 129               | 302        | 460             | 495              | 553              | 271             | 2803           |
| 1925-29 " . . . . .      | <u>626</u>    | <u>63</u>     | <u>145</u>        | <u>376</u> | <u>577</u>      | <u>612</u>       | <u>753</u>       | <u>354</u>      | <u>3506</u>    |
| 1930-34 " . . . . .      | 712           | 67            | 165               | 423        | 695             | 741              | 923              | 392             | 4118           |
| 1935-39 " . . . . .      | <u>697</u>    | <u>71</u>     | <u>160</u>        | <u>414</u> | <u>686</u>      | <u>743</u>       | <u>942</u>       | <u>410</u>      | <u>4123</u>    |
| 1940-44 " . . . . .      | 677           | 71            | 170               | 399        | 651             | 678              | 861              | 401             | 3908           |
| 1945-49 " . . . . .      | 697           | 72            | 163               | 402        | 680             | 731              | 967              | 432             | 4144           |
| 1950-54 " . . . . .      | 685           | 65            | 147               | 416        | 703             | 789              | 1036             | 445             | 4286           |
| 1955-59 " . . . . .      | 558           | 64            | 108               | 357        | 639             | 787              | 975              | 414             | 3902           |
| 1960-64 " . . . . .      | 483           | 52            | 88                | 344        | 693             | 837              | 1105             | 446             | 4048           |
| 1965 . . . . .           | 456           | 48            | 75                | 356        | 676             | 929              | 1253             | 463             | 4256           |
| <b>B. Udbyttets</b>      |               |               |                   |            |                 |                  |                  |                 |                |
| procentvise              |               |               |                   |            |                 |                  |                  |                 |                |
| fordeling                |               |               |                   |            |                 |                  |                  |                 |                |
|                          | pct.          |               |                   |            |                 |                  |                  |                 |                |
| 1920-24 gnstl. . . . .   | 19,4          | 1,8           | 4,6               | 10,8       | 16,4            | 17,6             | 19,7             | 9,7             | 100,0          |
| 1925-29 " . . . . .      | 17,9          | 1,8           | 4,1               | 10,7       | 16,5            | 17,4             | 21,5             | 10,1            | 100,0          |
| 1930-34 " . . . . .      | 17,3          | 1,6           | 4,0               | 10,3       | 16,9            | 18,0             | 22,4             | 9,5             | 100,0          |
| 1935-39 " . . . . .      | 16,9          | 1,7           | 3,9               | 10,0       | 16,6            | 18,0             | 22,9             | 10,0            | 100,0          |
| 1940-44 " . . . . .      | 17,3          | 1,8           | 4,4               | 10,2       | 16,7            | 17,3             | 22,0             | 10,3            | 100,0          |
| 1945-49 " . . . . .      | 16,8          | 1,8           | 3,9               | 9,7        | 16,4            | 17,6             | 23,4             | 10,4            | 100,0          |
| 1950-54 " . . . . .      | 16,0          | 1,5           | 3,4               | 9,7        | 16,4            | 18,4             | 24,2             | 10,4            | 100,0          |
| 1955-59 " . . . . .      | 14,3          | 1,6           | 2,8               | 9,1        | 16,4            | 20,2             | 25,0             | 10,6            | 100,0          |
| 1960-64 " . . . . .      | 11,9          | 1,3           | 2,2               | 8,5        | 17,1            | 20,7             | 27,3             | 11,0            | 100,0          |
| 1965 . . . . .           | 10,7          | 1,1           | 1,8               | 8,4        | 15,9            | 21,8             | 29,4             | 10,9            | 100,0          |
| <b>C. Gnstl. udbytte</b> |               |               |                   |            |                 |                  |                  |                 |                |
|                          | a. e./ha      |               |                   |            |                 |                  |                  |                 |                |
| 1903 . . . . .           | 26,2          | 27,0          | 27,7              | 33,2       | 17,7            | 14,7             | 12,8             | ...             | 18,7           |
| 1909 . . . . .           | 30,4          | 35,1          | 32,0              | 34,9       | 19,5            | 17,0             | 14,7             | ...             | 21,2           |
| 1912 . . . . .           | 31,5          | 34,4          | 35,2              | 38,6       | 21,8            | 19,0             | 15,7             | ...             | 22,9           |
| 1915-19 gnstl. . . . .   | 27,0          | 30,5          | 29,8              | 31,5       | 19,4            | 16,9             | 14,5             | ...             | 19,9           |
| 1920-24 " . . . . .      | 29,2          | 34,6          | 32,5              | 31,8       | 21,8            | 19,2             | 15,9             | 13,7            | 20,8           |
| 1925-29 " . . . . .      | 34,4          | 43,6          | 37,1              | 39,7       | 27,6            | 24,2             | 22,5             | 20,0            | 26,9           |
| 1930-34 " . . . . .      | 40,2          | 46,6          | 44,7              | 45,5       | 33,8            | 30,3             | 27,9             | 23,6            | 32,5           |
| 1935-39 " . . . . .      | 40,5          | 49,7          | 44,5              | 45,8       | 33,3            | 30,3             | 27,9             | 25,9            | 32,7           |
| 1940-44 " . . . . .      | 40,8          | 49,0          | 49,4              | 45,1       | 33,0            | 28,1             | 26,0             | 26,0            | 31,8           |
| 1945-49 " . . . . .      | 44,2          | 55,0          | 49,8              | 47,2       | 36,1            | 31,2             | 30,3             | 29,5            | 35,2           |
| 1950-54 " . . . . .      | 46,8          | 53,4          | 52,8              | 50,5       | 39,0            | 35,0             | 33,7             | 32,8            | 38,4           |
| 1955-59 " . . . . .      | 43,6          | 58,3          | 48,1              | 46,6       | 37,3            | 36,1             | 33,4             | 32,6            | 37,3           |
| 1960-64 " . . . . .      | 47,7          | 53,6          | 55,0              | 52,2       | 43,5            | 41,0             | 40,0             | 38,2            | 42,6           |
| 1965 . . . . .           | 53,3          | 51,4          | 57,8              | 60,3       | 44,4            | 47,6             | 46,2             | 41,2            | 47,4           |

TRANSLATION. - Front column, A: yield in million feed-units; B: percentage distribution of the yield; C: average yield.

## 2. Græs og grønfoder til hø og til ensilering m.v.

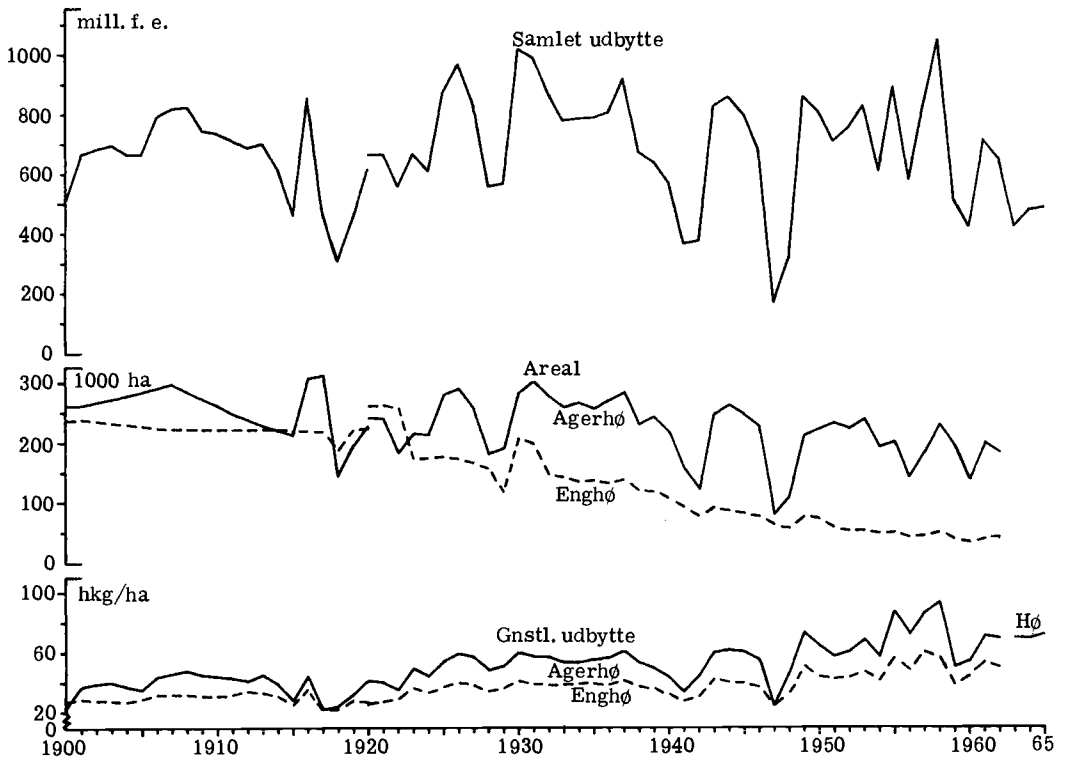


Fig. XXXI. Hø. Areal og høstudbytte (jfr. tabel 113).

TABEL 113. Hø. Areal og høstudbytte  
Hay. Area and crop yield

|                      | Høarealet |        |          | Høarealet<br>i procent<br>af det<br>samlede<br>land-<br>brugs-<br>areal | Gnstl. høudbytte |       | Høud-<br>bytte<br>i alt | Høud-<br>byttets<br>foder-<br>værdi | Høud-<br>byttet i<br>pct. af<br>samlet<br>høst |
|----------------------|-----------|--------|----------|---|------------------|-------|-------------------------|-------------------------------------|--|
|                      | Agerhø    | Enghø  | Hø i alt |   | Agerhø           | Enghø |                         |                                     |  |
|                      | 1         | 2      | 3        | 4   | 5                | 6     | 7                       | 8                                   | 9  |
|                      | ha        |        |          | pct.  | hkg/ha           |       | tons                    | 1000 f.e.                           | pct.   |
| 1900 . . . . .       | 261401    | 235544 | 496945   | 16,9  | 24               | 27    | 1288806                 | 515522                              | 9,5  |
| 1901 . . . . .       | 261080    | 237463 | 498543   | 16,9  | 37               | 29    | 1661088                 | 664435                              | 12,2   |
| 1902 . . . . .       | 267127    | 235041 | 502168   | 17,1  | 39               | 28    | 1705596                 | 682238                              | 12,0   |
| 1903 . . . . .       | 273175    | 232621 | 505796   | 17,2  | 40               | 28    | 1737130                 | 694852                              | 11,6   |
| 1904 . . . . .       | 279221    | 230198 | 509419   | 17,4  | 37               | 27    | 1659390                 | 663756                              | 12,0   |
| 1905 . . . . .       | 285269    | 227777 | 513046   | 17,5  | 35               | 29    | 1663891                 | 665556                              | 11,3   |
| 1906 . . . . .       | 291316    | 225299 | 516615   | 17,7  | 44               | 32    | 1981085                 | 792434                              | 12,3   |
| 1907 . . . . .       | 297361    | 222930 | 520291   | 17,8  | 46               | 32    | 2050437                 | 820175                              | 12,2   |
| 1908 . . . . .       | 285156    | 222207 | 507363   | 17,4  | 48               | 32    | 2056663                 | 822666                              | 12,0   |
| 1909 . . . . .       | 273120    | 221965 | 495085   | 17,1  | 45               | 31    | 1865238                 | 746095                              | 10,9   |
| 1910 . . . . .       | 261339    | 221531 | 482870   | 16,7  | 44               | 31    | 1844878                 | 737951                              | 10,5   |
| 1911 . . . . .       | 249413    | 221285 | 470698   | 16,3  | 43               | 32    | 1776725                 | 710690                              | 10,4   |
| 1912 . . . . .       | 237193    | 221142 | 458335   | 15,8  | 41               | 34    | 1721491                 | 688596                              | 9,3  |
| 1913 . . . . .       | 228288    | 220748 | 449036   | 15,5  | 45               | 33    | 1751122                 | 700448                              | 9,4  |
| 1914 . . . . .       | 219714    | 220654 | 440368   | 15,2  | 39               | 31    | 1543138                 | 617255                              | 9,1  |
| 1915 . . . . .       | 210971    | 219738 | 430709   | 14,7  | 28               | 25    | 1149113                 | 459645                              | 6,5  |
| 1916 . . . . .       | 309362    | 219846 | 529208   | 18,2  | 44               | 35    | 2130652                 | 852261                              | 12,5   |
| 1917 . . . . .       | 312157    | 217979 | 530136   | 18,5  | 22               | 22    | 1166298                 | 466519                              | 7,9  |
| 1918 . . . . .       | 143251    | 187390 | 330641   | 11,5  | 24               | 22    | 756624                  | 302250                              | 4,8  |
| 1919 . . . . .       | 195489    | 220618 | 416107   | 14,3  | 32               | 28    | 1128418                 | 451368                              | 6,8  |
| 1920 u. Sdj. . . . . | 226266    | 223576 | 449842   | 15,7  | 41               | 27    | 1535582                 | 614233                              | 8,9  |
| 1920 m. Sdj. . . . . | 240245    | 261062 | 501307   | 15,7  | 41               | 26    | 1653396                 | 661358                              | 8,9  |
| 1921 . . . . .       | 240064    | 261671 | 501735   | 15,9  | 40               | 27    | 1655272                 | 662109                              | 8,7  |
| 1922 . . . . .       | 182007    | 259234 | 441241   | 13,9  | 35               | 29    | 1391220                 | 556488                              | 7,1  |
| 1923 . . . . .       | 215149    | 172201 | 387350   | 12,1  | 49               | 36    | 1657449                 | 662979                              | 7,7  |
| 1924 . . . . .       | 212775    | 174147 | 386922   | 12,1  | 44               | 33    | 1525715                 | 610286                              | 7,5  |
| 1925 . . . . .       | 279647    | 176478 | 456125   | 14,2  | 54               | 37    | 2178148                 | 871259                              | 9,2  |
| 1926 . . . . .       | 290300    | 173500 | 463800   | 14,4  | 59               | 40    | 2409695                 | 963878                              | 9,9  |
| 1927 . . . . .       | 256776    | 165817 | 422593   | 13,2  | 57               | 38    | 2086931                 | 834772                              | 8,7  |
| 1928 . . . . .       | 180465    | 155886 | 336351   | 10,5  | 48               | 34    | 1386867                 | 554747                              | 5,1  |
| 1929 . . . . .       | 189553    | 116918 | 306471   | 9,4   | 51               | 36    | 1408307                 | 563323                              | 5,3  |
| 1930 . . . . .       | 282835    | 206961 | 489796   | 15,1  | 60               | 41    | 2538676                 | 1015470                             | 9,0  |
| 1931 . . . . .       | 301169    | 196686 | 497855   | 15,4  | 57               | 39    | 2472293                 | 988917                              | 8,9  |
| 1932 . . . . .       | 278028    | 147588 | 425616   | 13,2  | 57               | 38    | 2164572                 | 865849                              | 7,3  |
| 1933 . . . . .       | 258663    | 142850 | 401513   | 12,4  | 53               | 38    | 1935062                 | 774045                              | 6,7  |
| 1934 . . . . .       | 265557    | 135200 | 400757   | 12,4  | 53               | 39    | 1951237                 | 780515                              | 7,3  |
| 1935 . . . . .       | 255708    | 137438 | 393146   | 12,1  | 55               | 39    | 1962512                 | 785025                              | 6,7  |
| 1936 . . . . .       | 269532    | 132135 | 401667   | 12,4  | 56               | 38    | 2001200                 | 800560                              | 7,2  |
| 1937 . . . . .       | 283607    | 138131 | 421738   | 13,0  | 61               | 41    | 2290378                 | 916231                              | 7,7  |
| 1938 . . . . .       | 230135    | 120120 | 350255   | 10,7  | 53               | 37    | 1675344                 | 670138                              | 5,4  |
| 1939 . . . . .       | 241545    | 116606 | 358151   | 11,0  | 49               | 35    | 1587803                 | 635121                              | 5,3  |
| 1940 . . . . .       | 216529    | 108313 | 347095   | 10,8  | 43               | 32    | 1407648                 | 567738                              | 4,9  |
| 1941 . . . . .       | 156054    | 92937  | 271874   | 8,4   | 33               | 27    | 891121                  | 360838                              | 3,5  |
| 1942 . . . . .       | 120771    | 76188  | 221543   | 6,9   | 44               | 30    | 914404                  | 371240                              | 3,3  |
| 1943 . . . . .       | 245935    | 92331  | 364826   | 11,4  | 60               | 42    | 2037993                 | 821506                              | 6,6  |
| 1944 . . . . .       | 260771    | 86830  | 375559   | 11,8  | 61               | 40    | 2123174                 | 855889                              | 7,1  |
| 1945 . . . . .       | 247490    | 81827  | 355380   | 11,2  | 60               | 39    | 1982263                 | 799197                              | 6,4  |
| 1946 . . . . .       | 227294    | 76818  | 327585   | 10,3  | 55               | 37    | 1682502                 | 678337                              | 5,3  |
| 1947 . . . . .       | 79939     | 62115  | 157443   | 5,0   | 24               | 24    | 406281                  | 164749                              | 1,6  |
| 1948 . . . . .       | 108248    | 56902  | 182055   | 5,8   | 46               | 32    | 786818                  | 318547                              | 2,7  |
| 1949 . . . . .       | 212068    | 75894  | 312372   | 9,9   | 73               | 50    | 2125102                 | 856757                              | 6,5  |

TABEL 113. **Hø. Areal og høstudbytte**  
(fortsat) Hay. Area and crop yield (cont.)

|                | Høarealet |       |          | Høarealet<br>i procent<br>af det<br>samlede<br>land-<br>brugs-<br>areal | Gnstl. høudbytte |       | Høud-<br>bytte<br>i alt | Høud-<br>byttets<br>foder-<br>værdi | Høud-<br>byttet i<br>pct. af<br>samlet<br>høst |
|----------------|-----------|-------|----------|---|------------------|-------|-------------------------|-------------------------------------|--|
|                | Agerhø    | Enghø | Hø i alt |   | Agerhø           | Enghø |                         |                                     |  |
|                | 1         | 2     | 3        | 4   | 5                | 6     | 7                       | 8                                   | 9  |
|                | ha        |       |          | pct.  | hkg/ha           |       | tons                    | 1000 f.e.                           | pct.   |
| 1950 . . . . . | 220545    | 74349 | 326352   | 10,4  | 64               | 44    | 1991503                 | 805778                              | 6,2  |
| 1951 . . . . . | 231054    | 58765 | 319342   | 10,2  | 57               | 42    | 1750833                 | 706922                              | 5,5  |
| 1952 . . . . . | 222063    | 52588 | 304287   | 9,7   | 60               | 43    | 1850547                 | 750080                              | 5,5  |
| 1953 . . . . . | 238684    | 53025 | 319415   | 10,3  | 68               | 47    | 2054838                 | 828292                              | 5,8  |
| 1954 . . . . . | 191850    | 48550 | 266431   | 8,6   | 57               | 41    | 1489725                 | 602852                              | 4,8  |
| 1955 . . . . . | 199589    | 49787 | 270575   | 8,7   | 87               | 56    | 2205837                 | 889037                              | 6,9  |
| 1956 . . . . . | 141590    | 42584 | 203449   | 6,6   | 72               | 48    | 1414159                 | 572137                              | 4,1  |
| 1957 . . . . . | 181674    | 45266 | 246383   | 7,9   | 86               | 60    | 2041438                 | 823511                              | 5,9  |
| 1958 . . . . . | 228149    | 50433 | 296984   | 9,5   | 93               | 56    | 2594906                 | 1044759                             | 7,5  |
| 1959 . . . . . | 192975    | 38588 | 246622   | 7,9   | 50               | 38    | 1254645                 | 506520                              | 4,2  |
| 1960 . . . . . | 137530    | 34252 | 187986   | 6,1   | 54               | 44    | 1030784                 | 416964                              | 3,0  |
| 1961 . . . . . | 196179    | 38548 | 253607   | 8,1   | 71               | 53    | 1759745                 | 709728                              | 5,0  |
| 1962 . . . . . | 182816    | 40566 | 243532   | 7,8   | 69               | 50    | 1604508                 | 646450                              | 4,5  |
| 1963 . . . . . | ...       | ...   | 163657   | 5,4   | 71               |       | 1046231                 | 419701                              | 3,0  |
| 1964 . . . . . | ...       | ...   | 183204   | 6,0   | 71               |       | 1185536                 | 475490                              | 3,0  |
| 1965 . . . . . | ...       | ...   | 181913   | 6,1   | 72               |       | 1198362                 | 480212                              | 3,3  |

TRANSLATION. - Heading, Columns 1-3: hay area; 1: tame hay; 2: meadow hay; 3: hay, total; 4: hay area as per cent of total agricultural area; 5-6: average hay yield; 5: tame hay; 6: meadow hay; 7: hay yield, total; 8: fodder value of hay yield; 9: hay yield as per cent of total crop.

#### NOTER TIL TABEL 113

Hø i alt kan opdeles i agerhø, enghø og lucernehø. For agerhø og enghø er tallene for areal og gennemsnitlig høstudbytte givet i tabel 113, medens de tilsvarende tal for lucernehø er givet nedenfor (jfr. noter til kol. 3).

Arealerne, hvorfra der bjerges hø, opgøres på grundlag af de årlige landbrugstællinger i midten af juli. Da arealerne ved opgørelsen henføres til de afgrøder, som de anvendes til på tællingstidspunktet, vil det sige, at høarealet er lig de arealer, der ved midten af juli er anvendt eller agtes anvendt til høslæt. Derimod angives intet om, hvor mange slæthø, der bjerges på de pågældende arealer, da hø i en vis udstrækning er en residualafgrøde, idet græsnings-situationen vil være bestemmende for, i hvilken udstrækning der kan bjerges hø fra de forhånden værende græsarealer. Når græsudbyttet er dårligt må flere arealer inddrages til afgræsning, hvorved der i dårlige græsår fås såvel små arealer med hø som ringe udbytte af hø, og dette vil medføre store svingninger i høudbyttet. Dette vil ses af tabel 113 f. eks. for årene 1947 og 1958. I 1947 var der små arealer til høbjergning og disse arealer gav et ringe udbytte, medens der i 1958 var store arealer til rådighed og disse gav et meget stort udbytte.

Fra 1963 foreligger ikke oplysninger om høarealets fordeling på agerhø og enghø.

Forskellene mellem det gennemsnitlige høudbytte i de enkelte år er i en vis udstrækning en følge af,

at der er bjerget et forskelligt antal slæt. Høudbyttet beregnes på grundlag af de ved julitællingen op-talte arealer i forbindelse med indberetninger fra kommunalbestyrelserne om det gennemsnitlige høudbytte ved henholdsvis 1. og 2. slæt, idet de enkelte landmænd på indberetningerne angiver, om der har været bjerget et eller flere slæt.

Kolonne 1: For 1900-1907, 1912, 1915, 1919-1929 og 1936-1962 er anvendt de i den løbende landbrugsstatistik offentliggjorte tal.

For 1908-1911 og 1913-1914 er høarealet beregnet på grundlag af de i Statistiske Meddelelser 4-58-1 anførte høudbytter i alt og de gennemsnitlige udbytter for agerhø.

For 1916-1918 er arealerne ligeledes beregnet på grundlag af høudbyttet og det gennemsnitlige udbytte pr. ha.

For 1930-1935 er anvendt de årlige opgørelser over landkommunerne + arealet i byerne, der er opgjort specielt i 1929 og 1933, idet byernes areal i 1929 (2716 ha) er anvendt i 1930 og 1931, medens arealet i 1933 (4197 ha) er anvendt i 1932, 1933, 1934 og 1935.

Kolonne 2: For årene 1900-1907, 1912, 1919, 1923-1928 og 1936-1962 er anvendt de senest offentliggjorte tal i Landbrugsstatistikken.

For årene 1908-1911, 1913-1914, 1915-1918, 1920-1922 og 1929-1931 er enghøarealet beregnet på grundlag af høudbyttet og det gennemsnitlige udbytte pr. ha.



For 1932-1935 er anvendt den årlige opgørelse af arealet for landkommunerne + byerne for 1933 (2367 ha).

Kolonne 3: For årene 1940-1965 er i kol. 3 inkluderet arealerne med lucerne til hø jfr. nedenstående tabel.

Kolonne 5 og 6: 1900-1907. Der er anvendt Statistisk Tabelværk 5-C-4, pg. 83, hvor det gennemsnitlige høudbytte er anført i læs å 1000 pund. Ved omregning til hkg/ha er anvendt faktoren 0,906416.

For årene 1908-1965 er anvendt Landbrugsstatistikens senest offentliggjorte tal.

For 1930-1938 omfatter det gennemsnitlige høudbytte kun landkommunerne.

Kolonne 7: Der er anvendt den årlige høstopgørelses senest offentliggjorte tal. For årene 1930-1936 omfatter høstopgørelsen kun landkommunerne, hvorfor høsten i byerne er lagt til, idet høsten i byerne i 1929 er anvendt i 1930 og 1931, medens høsten i byerne i 1933 er anvendt i årene 1932-1935. For 1936 er anvendt høsten i byerne i 1937, der bestemmes som tallene i Landbrugsstatistikken 1939 (for 1937 incl. byer) + tallene i Landbrugsstatistikken 1937 (for landkommuner alene).

Kolonne 8: Ved omregningen af høudbyttet til foderværdi er anvendt følgende omregningsfaktorer.

Ager- og enghø 2,5 kg = 1 f. e.; faktor 0,4000  
Lucernehø 2,3 kg = 1 f. e.; faktor 0,4348

#### Lucerne til hø. Arealer og gennemsnitsudbytte.

Arealerne med lucerne til hø har i årene 1940-1965 været følgende:

|            |          |            |          |
|------------|----------|------------|----------|
| 1940. .... | 22253 ha | 1953. .... | 27706 ha |
| 1941. .... | 22883 "  | 1954. .... | 26031 "  |
| 1942. .... | 24584 "  | 1955. .... | 21199 "  |
| 1943. .... | 26560 "  | 1956. .... | 19275 "  |
| 1944. .... | 27958 "  | 1957. .... | 19443 "  |
| 1945. .... | 26063 "  | 1958. .... | 18402 "  |
| 1946. .... | 23473 "  | 1959. .... | 15059 "  |
| 1947. .... | 15389 "  | 1960. .... | 16204 "  |
| 1948. .... | 16905 "  | 1961. .... | 18880 "  |
| 1949. .... | 24410 "  | 1962. .... | 20150 "  |
| 1950. .... | 31458 "  | 1963. .... | 16740 "  |
| 1951. .... | 29523 "  | 1964. .... | 17156 "  |
| 1952. .... | 29636 "  | 1965. .... | 15969 "  |

Det gennemsnitlige høudbytte af lucerne har i årene 1940-1965 været følgende:

|            |           |            |           |
|------------|-----------|------------|-----------|
| 1940. .... | 60 hkg/ha | 1953. .... | 66 hkg/ha |
| 1941. .... | 55 " "    | 1954. .... | 77 " "    |
| 1942. .... | 64 " "    | 1955. .... | 91 " "    |
| 1943. .... | 68 " "    | 1956. .... | 96 " "    |
| 1944. .... | 68 " "    | 1957. .... | 102 " "   |
| 1945. .... | 69 " "    | 1958. .... | 106 " "   |
| 1946. .... | 65 " "    | 1959. .... | 89 " "    |
| 1947. .... | 42 " "    | 1960. .... | 82 " "    |
| 1948. .... | 65 " "    | 1961. .... | 89 " "    |
| 1949. .... | 79 " "    | 1962. .... | 73 " "    |
| 1950. .... | 84 " "    | 1963. .... | 77 " "    |
| 1951. .... | 64 " "    | 1964. .... | 90 " "    |
| 1952. .... | 96 " "    | 1965. .... | 77 " "    |

TABEL 114. Græs og grønfoder til ensilering  
Grass and green fodder for ensilage

|      | Arealer hvorfra der ensileres |                 |                   |                |       | Areal i pct. af græs- og grøn- foder-areal i alt | Græs og grøn- foder anvendt til en- silering | Udbytte i pct. af græs- og grøn- foder-udbyttet i alt |
|------|-------------------------------|-----------------|-------------------|----------------|-------|--|--|---|
|      | Lucerne                       | Anden bælg- sæd | Andet grøn- foder | Kløver og græs | I alt |  |  |   |
|      | 1                             | 2               | 3                 | 4              | 5     | 6  | 7  | 8   |
|      | ha                            |                 |                   |                |       | pct.   | 1000 f.e.                                    | pct.  |
| 1948 | ...                           | ...             | ...               | ...            | ...   | ...  | 10000  | 0,3   |
| 1949 | 1640                          | 730             | 850               | ...            | ...   | ...  | 12500  | 0,3   |
| 1950 | 5056                          | 1635            | 498               | 12593          | 19782 | 1,7  | 61033  | 1,4   |
| 1951 | 7235                          | 1124            | 622               | 13902          | 22883 | 2,0  | 71256  | 1,7   |
| 1952 | 6388                          | 1144            | 287               | 15534          | 23353 | 2,1  | 70357  | 1,6   |
| 1953 | 4151                          | 1108            | 12                | 42775          | 48046 | 4,5  | 138798                                       | 3,1   |
| 1954 | 4678                          | 125             | 195               | 13517          | 18515 | 1,7  | 56319  | 1,4   |
| 1955 | 3110                          | -               | 179               | 4255           | 7544  | 0,7  | 24500  | 0,6   |
| 1956 | 2196                          | 592             | 154               | 3926           | 6868  | 0,6  | 25400  | 0,7   |
| 1957 | 1605                          | 98              | 75                | 5268           | 7046  | 0,7  | 24400  | 0,6   |
| 1958 | 1656                          | 489             | 217               | 5170           | 7532  | 0,7  | 25800  | 0,6   |
| 1959 | 1737                          | 562             | 291               | 5632           | 8222  | 0,8  | 15000  | 0,4   |
| 1960 | 3045                          | 1478            | 1226              | 7842           | 13591 | 1,4  | 40600  | 1,1   |
| 1961 | 2194                          | 1262            | 437               | 30768          | 34661 | 3,6  | 83400  | 2,0   |
| 1962 | ...                           | ...             | ...               | ...            | ...   | ...  | 258146                                       | 6,2   |
| 1963 | ...                           | ...             | ...               | ...            | ...   | ...  | 454157                                       | 11,5  |
| 1964 | ...                           | ...             | ...               | ...            | ...   | ...  | 474957                                       | 11,1  |
| 1965 | ...                           | ...             | ...               | ...            | ...   | ...  | 383608                                       | 9,0   |

TRANSLATION. - Heading, Columns 1-5: areas, from which crops are ensiled; 1: lucerne; 2: other pulse; 3: other green fodder; 4: clover and grass; 5: total; 6: area as per cent of total grass and green fodder area; 7: grass and green fodder used for ensilage; 8: yield as per cent of total grass and green fodder yield.

TABEL 115. Græs- og grønfoderarealer anvendt udelukkende til græsning eller opfodring i frisk tilstand  
 Grass and green fodder areas used only for grazing and fresh fodder

|                      | Græsarealer       |                         |                 |   |            | Grønfoderarealer |                         |           |
|----------------------|-------------------|-------------------------|-----------------|---|------------|------------------|-------------------------|-----------|
|                      | Kløver<br>og græs | Ved-<br>varende<br>græs | Eng<br>o. lign. | Fællede,<br>strand-<br>marker<br>o. lign. | I alt      | Lucerne          | Andet<br>grøn-<br>foder | I alt     |
|                      | 1                 | 2                       | 3               | 4   | 5          | 6                | 7                       | 8         |
|                      | 1000 ha           |                         |                 |   |            |                  |                         |           |
| 1900 . . . . .       | 605               | 65                      |                 | 102                                       | 772        | 3                | 26                      | 29        |
| 1901 . . . . .       | 597               | 68                      |                 | 103                                       | 768        | 4                | 26                      | 30        |
| 1902 . . . . .       | 576               | 73                      |                 | 106                                       | 755        | 4                | 26                      | 30        |
| 1903 . . . . .       | 555               | 77                      |                 | 107                                       | 739        | 5                | 26                      | 31        |
| 1904 . . . . .       | 533               | 81                      |                 | 109                                       | 723        | 5                | 26                      | 31        |
| 1905 . . . . .       | 512               | 85                      |                 | 111                                       | 708        | 6                | 26                      | 32        |
| 1906 . . . . .       | 490               | 89                      |                 | 113                                       | 692        | 6                | 26                      | 32        |
| 1907 . . . . .       | 468               | 93                      |                 | 115                                       | 676        | 7                | 26                      | 33        |
| 1908 . . . . .       | 469               | 95                      |                 | 110                                       | 674        | 8                | 25                      | 33        |
| 1909 . . . . .       | 470               | 97                      |                 | 104                                       | 671        | 8                | 25                      | 33        |
| 1910 . . . . .       | 470               | 100                     |                 | 98  | 668        | 9                | 25                      | 34        |
| 1911 . . . . .       | 471               | 102                     |                 | 92  | 665        | 9                | 25                      | 34        |
| 1912 . . . . .       | 471               | 104                     |                 | 87  | 662        | 10               | 24                      | 34        |
| 1913 . . . . .       | 494               | 99                      |                 | 93  | 686        | 10               | 28                      | 38        |
| 1914 . . . . .       | 517               | 94                      |                 | 98  | 709        | 10               | 32                      | 42        |
| 1915 . . . . .       | 540               | 90                      |                 | 104                                       | 734        | 11               | 35                      | 46        |
| 1916 . . . . .       | 416               | 85                      |                 | 110                                       | 611        | 11               | 36                      | 47        |
| 1917 . . . . .       | 388               | 82                      |                 | 115                                       | 585        | 11               | 32                      | 43        |
| 1918 . . . . .       | 532               | 107                     |                 | 121                                       | 760        | 11               | 28                      | 39        |
| 1919 . . . . .       | 505               | 70                      |                 | 127                                       | 702        | 11               | 24                      | 35        |
| 1920 u. Sdj. . . . . | <u>473</u>        | <u>78</u>               |                 | <u>133</u>                                | <u>684</u> | <u>14</u>        | <u>35</u>               | <u>49</u> |
| 1920 m. Sdj. . . . . | 535               | 133                     |                 | 162                                       | 830        | 14               | 36                      | 50        |
| 1921 . . . . .       | 506               | 141                     |                 | 154                                       | 801        | 17               | 26                      | 43        |
| 1922 . . . . .       | 555               | 151                     |                 | 147                                       | 853        | 23               | 31                      | 54        |
| 1923 . . . . .       | 510               | 246                     |                 | 139                                       | 895        | 30               | 27                      | 57        |
| 1924 . . . . .       | 511               | 252                     |                 | 132                                       | 895        | 28               | 27                      | 55        |
| 1925 . . . . .       | 431               | 258                     |                 | 124                                       | 813        | 28               | 22                      | 50        |
| 1926 . . . . .       | 415               | 269                     |                 | 117                                       | 801        | 30               | 19                      | 49        |
| 1927 . . . . .       | 438               | 285                     |                 | 110                                       | 833        | 26               | 19                      | 45        |
| 1928 . . . . .       | 506               | 303                     |                 | 102                                       | 911        | 18               | 22                      | 40        |
| 1929 . . . . .       | 515               | 350                     |                 | 95  | 960        | 15               | 18                      | 33        |
| 1930 . . . . .       | 417               | 259                     |                 | 92  | 768        | 15               | 19                      | 34        |
| 1931 . . . . .       | 413               | 257                     |                 | 104                                       | 774        | 14               | 18                      | 32        |
| 1932 . . . . .       | 444               | 180                     | 116             | 104                                       | 844        | 12               | 17                      | 29        |
| 1933 . . . . .       | 452               | 181                     | 111             | 111                                       | 855        | 11               | 12                      | 23        |
| 1934 . . . . .       | 448               | 177                     | 116             | 112                                       | 853        | 13               | 12                      | 25        |
| 1935 . . . . .       | 460               | 175                     | 113             | 111                                       | 859        | 14               | 10                      | 24        |
| 1936 . . . . .       | 443               | 182                     | 119             | 117                                       | 861        | 16               | 10                      | 26        |
| 1937 . . . . .       | 413               | 184                     | 125             | 125                                       | 847        | 18               | 9                       | 27        |
| 1938 . . . . .       | 476               | 182                     | 132             | 115                                       | 905        | 19               | 9                       | 28        |
| 1939 . . . . .       | 471               | 191                     | 126             | 94  | 882        | 20               | 8                       | 28        |
| 1940 . . . . .       | 512               | 189                     | 144             | 120                                       | 965        | 22               | 9                       | 31        |
| 1941 . . . . .       | 547               | 179                     | 137             | 106                                       | 969        | 23               | 8                       | 31        |
| 1942 . . . . .       | 566               | 173                     | 128             | 100                                       | 967        | 25               | 10                      | 35        |
| 1943 . . . . .       | 431               | 164                     | 117             | 91  | 803        | 26               | 6                       | 32        |
| 1944 . . . . .       | 441               | 153                     | 127             | 91  | 812        | 28               | 7                       | 35        |
| 1945 . . . . .       | 464               | 162                     | 119             | 88  | 833        | 26               | 7                       | 33        |
| 1946 . . . . .       | 491               | 169                     | 130             | 96  | 886        | 24               | 7                       | 31        |
| 1947 . . . . .       | 633               | 173                     | 140             | 87  | 1033       | 15               | 7                       | 22        |
| 1948 . . . . .       | 551               | 169                     | 124             | 83  | 927        | 17               | 13                      | 30        |
| 1949 . . . . .       | 428               | 171                     | 154             | 77  | 830        | 23               | 11                      | 34        |

TABEL 115. Græs- og grønfoderarealer anvendt udelukkende til græsning eller opfodring i frisk tilstand (fortsat) Grass and green fodder areas used only for grazing and fresh fodder (cont.)

|      | Græsarealer    |                 |              |                                |       | Grønfoderarealer |                 |       |
|------|----------------|-----------------|--------------|--------------------------------|-------|------------------|-----------------|-------|
|      | Kløver og græs | Vedvarende græs | Eng o. lign. | Fællede, strandmarker o. lign. | I alt | Lucerne          | Andet grønfoder | I alt |
|      | 1              | 2               | 3            | 4                              | 5     | 6                | 7               | 8     |
|      | 1000 ha        |                 |              |                                |       |                  |                 |       |
| 1950 | 432            | 148             | 154          | 80                             | 814   | 26               | 9               | 35    |
| 1951 | 462            | 126             | 145          | 86                             | 819   | 22               | 10              | 32    |
| 1952 | 444            | 111             | 138          | 81                             | 774   | 23               | 8               | 31    |
| 1953 | 390            | 123             | 124          | 74                             | 711   | 24               | 4               | 28    |
| 1954 | 459            | 136             | 125          | 72                             | 792   | 22               | 6               | 28    |
| 1955 | 471            | 137             | 129          | 70                             | 807   | 18               | 5               | 23    |
| 1956 | 507            | 137             | 128          | 73                             | 845   | 17               | 5               | 22    |
| 1957 | 455            | 124             | 124          | 74                             | 777   | 18               | 4               | 22    |
| 1958 | 414            | 130             | 118          | 68                             | 730   | 17               | 3               | 20    |
| 1959 | 436            | 136             | 125          | 62                             | 759   | 13               | 3               | 16    |
| 1960 | 469            | 131             | 112          | 63                             | 775   | 13               | 4               | 17    |
| 1961 | 373            | 129             | 107          | 65                             | 674   | 17               | 6               | 23    |
| 1962 | ...            | 152             | 98           | 68                             | ...   | ...              | ...             | ...   |
| 1963 | ...            | ...             | ...          | ...                            | ...   | ...              | ...             | ...   |
| 1964 | ...            | ...             | ...          | ...                            | ...   | ...              | ...             | ...   |
| 1965 | ...            | ...             | ...          | ...                            | ...   | ...              | ...             | ...   |

TRANSLATION. - Heading, Columns 1-5: grass areas; 6-8: green fodder areas; 1: clover and grass; 2: permanent grassland; 3: meadow, etc.; 4: other pastures; 5: total; 6: lucerne; 7: other green fodder; 8: total.

#### NOTER TIL TABEL 115

I tabel 115 er givet oplysninger vedrørende de græs- og grønfoderarealer, der anvendes udelukkende til afgræsning eller til opfodring af afgrøden i frisk tilstand. Tabellen kan kun føres frem til 1961, idet der for årene 1962-1965 ikke er foretaget opgørelse over de arealer, hvorfra der er ensileret græs og grønfoder. De anførte tal angiver ikke de samlede arealer der anvendes til afgræsning eller til opfodring i frisk tilstand, idet der foruden de arealer, der anvendes udelukkende til disse formål, også findes arealer, der anvendes delvis til afgræsning eller opfodring i frisk tilstand. Det drejer sig dels om de arealer, hvorfra der bjerges høg, dels om de arealer, hvorfra der ensileres og dels om udlægsmarkerne, der almindeligvis bliver afgræsset om efteråret. Oplysninger om størrelsen af disse samlede arealer anvendt til afgræsning findes imidlertid ikke, og selv om der fandtes oplysninger om størrelsen af disse arealer, så ville det være vanskeligt at konstatere afgræsningens omfang.

Af disse grunde kan der ikke foretages opgørelse af høstudbyttet af græs og grønfoder fortæret frisk på grundlag af de anvendte arealer hertil, og derfor er dette høstudbytte beregnet på grundlag af husdyrenes forbrug af dette foder.

Kolonne 1: De arealer med kløver og græs, der er anvendt udelukkende til afgræsning, er bestemt som det totale areal med kløver og græs i omdriften + agerhøarealer. For årene 1949-1961 er endvidere fratrukket de arealer med kløver og græs, der er anvendt til ensilering.

Kolonne 2 og 3: 1900-1931: Varige græsmarker og eng, der er anvendt udelukkende til afgræs-

ning, er bestemt som det samlede areal med varige græsmarker og engarealet + arealet, hvorfra der er høstet enghøg. I tallene for 1930 og 1931 er inkluderet byernes areal i 1929.

1932-1935: Der er anvendt den årlige Landbrugsstatistikens opgørelse for landkommunerne + arealet i byerne ifølge tællingen i 1933.

1936-1962: Der er anvendt Landbrugsstatistikens senest offentliggjorte tal.

Kolonne 5: Angiver det samlede græsareal der er anvendt udelukkende til afgræsning eller frisk opfodring. Disse tal angiver ikke de samlede græsarealer, der er afgræssede, idet høslætsarealerne almindeligvis afgræsses efter slæt.

Kolonne 6: 1900-1918: Tallene er bestemt ved lineærforskydning mellem opgørelserne i tællingsårene 1896, 1907, 1912, 1915 og 1918.

1919-1948: Der er anvendt Landbrugsstatistikens senest offentliggjorte tal, idet der for årene 1930-1935 til arealet i landkommunerne er lagt arealet i byerne for 1929 (adderet i 1930 og 1931) og 1933 (adderet i årene 1932-1935).

1949-1961: Der er anvendt de i Landbrugsstatistikken offentliggjorte tal for lucerne + arealerne med lucerne til ensilering.

Kolonne 7: 1900-1948: Tallene er bestemt på samme måde som kol. 6, dog blev der også i 1916 foretaget opgørelse af andre grønfoderarealer.

1949-1961: Der er anvendt Landbrugsstatistikens senest offentliggjorte tal + arealerne med "anden bælgssæd" og "andet grønfoder" til ensilering.

## V. Andre landbrugsarealer

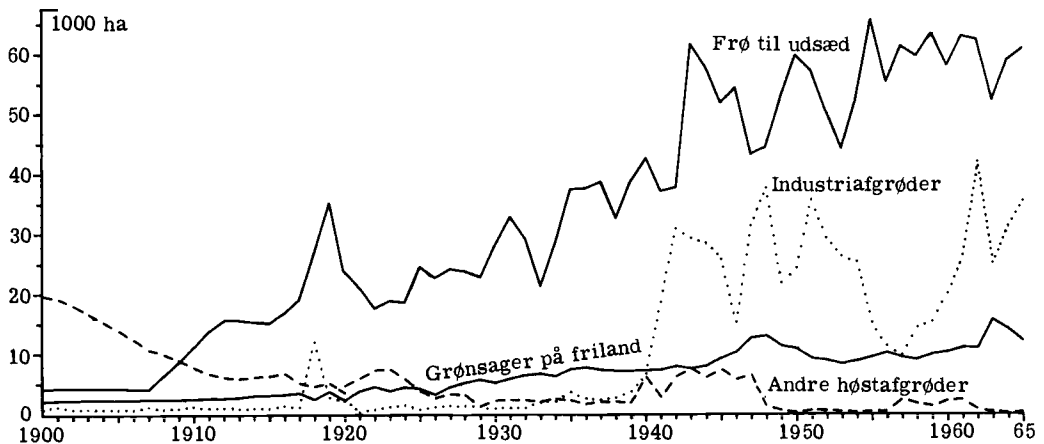


Fig. XXXII. Arealer med frø og industriafgrøder m. v. (jfr. tabel 116).

### NOTER TIL TABEL 116

Frø og industriafgrøder m. v. omfatter arealerne med følgende afgrøder: 1. mark- og havefrø til udsæd, 2. industriafgrøder, 3. andre høstafgrøder og 4. grønsager på friland. Vedrørende de enkelte afgrøder, der er medtaget i de enkelte grupper, henvises til de følgende tabeller og noter til disse. Cikorierødder, kommen og valmue er i nærværende publikation medtaget under industriafgrøder, og boghvede er i nærværende publikation medtaget under "andre høstafgrøder".

Oplysninger om arealerne indsamles gennem kommunalbestyrelserne ved de årlige landbrugstællinger, medens høstudbyttet af markfrø og industrifrø samt det indenlandske forbrug af markfrø til udsæd, der findes oplyst siden 1945, er opgjort af Landbrugsministeriets udvalg vedrørende ind- og udførsel af frø.

I de følgende tabeller er arealerne opdelt på de enkelte afgrøder samt på ejendomsstørrelsesgrupper, medens det ikke har været muligt at lave sammenlignelige serier med fordeling på landsdele.

Høstudbyttet af de i dette afsnit behandlede afgrøder indgår ikke i det samlede høstudbytte.

Kolonne 1: De anførte tal er lig de i tabel 119, kol. 7, anførte tal for frøavlsarealer i alt, hvorfor der henvises til noterne til denne tabel.

Kolonne 2 og 3: Industriafgrøder og uspecificerede høstafgrøder. Under indu-

striafrøder er medtaget cikorierødder, sennep, raps, oliehorn, spindhør og hamp samt kommen og valmue. I de år, disse afgrøder ikke er optalt særskilt indgår de i kol. 3 under "andre høstafgrøder", der foruden sådanne arealer omfatter boghvede, spergel, tobak, etc. Vedrørende noter henvises til tabel 128.

Kolonne 4: Grønsager på friland. Arealerne med grønsager på friland er indtil 1919 optalt i følgende år: 1896, 1901, 1907, 1912, 1915, 1918 og 1919. For disse år er anvendt de i Landbrugsstatistikken offentliggjorte tal.

For årene 1900, 1902-1906, 1908-1911, 1913-1914 er de anførte tal bestemt ved lineærforskydning mellem de nærmeste år med optalte arealer. For årene 1916 og 1917 er der foretaget lineær forskydning mellem 1915 og 1919.

For perioden 1920-1965 er arealerne optalt årligt, og der er anvendt de senest offentliggjorte tal i Landbrugsstatistikken. Specielle forhold har gjort sig gældende i en del år, som det fremgår af det følgende.

1926: Ifølge Landbrugsstatistikken 1927 var der foruden de optalte arealer med enkeltafgrøder et areal med "andre høstarealer" på i alt 28100 ha. Heraf var der 23384 ha med frø, der er fordelt på frø til udsæd og industrifrø. Resten - 4716 ha - fordeles på "grønsager på friland" og "andre afgrøder" i det forhold som er anført iden foreløbige opgørelse i Statistiske Efterretninger 1926 nr. 30.

TABEL 116. **Frø og industriafgrøder m.v.**  
Seeds and crops for industrial use, etc.

|                | Area-<br>ler med<br>mark-<br>og<br>have-<br>frø til<br>udsæd | Indu-<br>stri-<br>af-<br>grø-<br>der | Andre<br>høst-<br>af-<br>grø-<br>der | Grøn-<br>sager<br>på<br>fri-<br>land | Frø og<br>indu-<br>stria-<br>fgrø-<br>der<br>m. v.<br>i alt |  | Area-<br>ler med<br>mark-<br>og<br>have-<br>frø til<br>udsæd | Indu-<br>stri-<br>af-<br>grø-<br>der | Andre<br>høst-<br>af-<br>grø-<br>der | Grøn-<br>sager<br>på<br>fri-<br>land | Frø og<br>indu-<br>stria-<br>fgrø-<br>der<br>m. v.<br>i alt |
|----------------|--|--------------------------------------|--------------------------------------|--------------------------------------|---|--|--|--------------------------------------|--------------------------------------|--------------------------------------|---|
|                | 1  | 2                                    | 3                                    | 4                                    | 5   |  | 1  | 2                                    | 3                                    | 4                                    | 5   |
|                | ha   |                                      |                                      |                                      |   |  | ha   |                                      |                                      |                                      |   |
| 1900. ....     | 4139   | 763                                  | 19788                                | 2131                                 | 26821   | 1950. ....   | 59595  | 24302                                | 200                                  | 10861                                | 94958   |
| 1901. ....     | 4328   | 1191                                 | 19393                                | 2292                                 | 27204   | 1951. ....   | 57109  | 35568                                | 599                                  | 9313                                 | 102589  |
| 1902. ....     | 4314   | 833                                  | 18293                                | 2323                                 | 25763   | 1952. ....   | 50078  | 29352                                | 537                                  | 8986                                 | 88953   |
| 1903. ....     | 4293   | 823                                  | 16852                                | 2354                                 | 24322   | 1953. ....   | 44199  | 26341                                | 441                                  | 8433                                 | 79414   |
| 1904. ....     | 4273   | 815                                  | 15408                                | 2385                                 | 22881   | 1954. ....   | 52142  | 25428                                | 326                                  | 8927                                 | 86823   |
| 1905. ....     | 4253   | 804                                  | 13967                                | 2416                                 | 21440   | 1955. ....   | 65753  | 15062                                | 441                                  | 9452                                 | 90708   |
| 1906. ....     | 4233   | 797                                  | 12522                                | 2447                                 | 19999   | 1956. ....   | 55314  | 11292                                | 420                                  | 10118                                | 77144   |
| 1907. ....     | 4211   | 1054                                 | 10815                                | 2480                                 | 18560   | 1957. ....   | 61087  | 9770                                 | 2363                                 | 9472                                 | 82692   |
| 1908. ....     | 6545   | 894                                  | 10002                                | 2500                                 | 19941   | 1958. ....   | 59620  | 14371                                | 1598                                 | 9033                                 | 84622   |
| 1909. ....     | 8844   | 999                                  | 8959                                 | 2520                                 | 21322   | 1959. ....   | 63020  | 15427                                | 1220                                 | 9968                                 | 89635   |
| 1910. ....     | 11186  | 1098                                 | 7879                                 | 2540                                 | 22703   | 1960. ....   | 57955  | 20030                                | 2280                                 | 10204                                | 90469   |
| 1911. ....     | 13904  | 970                                  | 6650                                 | 2560                                 | 24084   | 1961. ....   | 62816  | 26362                                | 2297                                 | 11064                                | 102539  |
| 1912. ....     | 15768  | 1002                                 | 6113                                 | 2581                                 | 25464   | 1962. ....   | 62274  | 42093                                | 661                                  | 10909                                | 115937  |
| 1913. ....     | 15745  | 946                                  | 6037                                 | 2767                                 | 25495   | 1963. ....   | 52107  | 25042                                | 321                                  | 15645                                | 93115   |
| 1914. ....     | 15443  | 906                                  | 6224                                 | 2953                                 | 25526   | 1964. ....   | 58950  | 31282                                | 197                                  | 14431                                | 104860  |
| 1915. ....     | 15167  | 853                                  | 6397                                 | 3140                                 | 25557   | 1965. ....   | 60914  | 35500                                | 179                                  | 12198                                | 108791  |
| 1916. ....     | 16902  | 1408                                 | 6845                                 | 3302                                 | 28457   | TRANSLATION. - Heading, Column 1: areas with agricultural and garden seeds for seed sown; 2: crops for industrial use; 3: other crops; 4: outdoor vegetables; 5: seeds and crops for industrial use etc., total.   |  |                                      |                                      |                                      |   |
| 1917. ....     | 19216  | 1060                                 | 5237                                 | 3464                                 | 28977   |  |  |                                      |                                      |                                      |   |
| 1918. ....     | 27499  | 12013                                | 4579                                 | 2466                                 | 46557   |  |  |                                      |                                      |                                      |   |
| 1919. ....     | 35335  | 2766                                 | 5173                                 | 3787                                 | 47061   |  |  |                                      |                                      |                                      |   |
| 1920 u. Sdj. . | 23275  | 2100                                 | 3599                                 | 2377                                 | 31351   |  |  |                                      |                                      |                                      |   |
| 1920 m. Sdj. . | 23566  | 2343                                 | 4773                                 | 2422                                 | 33104   |  |  |                                      |                                      |                                      |   |
| 1921. ....     | 20936  | 310                                  | 5975                                 | 3853                                 | 31074   |  |  |                                      |                                      |                                      |   |
| 1922. ....     | 17629  | 671                                  | 7424                                 | 4609                                 | 30333   |  |  |                                      |                                      |                                      |   |
| 1923. ....     | 19022  | 1021                                 | 7496                                 | 3945                                 | 31484   |  |  |                                      |                                      |                                      |   |
| 1924. ....     | 18849  | 1403                                 | 5855                                 | 4465                                 | 30572   |  |  |                                      |                                      |                                      |   |
| 1925. ....     | 24542  | 783                                  | 3928                                 | 4213                                 | 33466   | 1929: Ifølge tællingen i 1929 er arealet med havesager i marken, køkkenurter på friland og gartneriprodukter lig med 9159 ha. Heraf er salgsfrugthaver, frugtplantager, planteskoler, blomster, prydvækster på friland og hindbær samt drivhusareal lig med 3340 ha. Disse arealer medregnes ikke i "grønsager på friland" i de øvrige år, hvorfor de fratrækkes i 1929, således at der til rest bliver 5819 ha. |  |                                      |                                      |                                      |   |
| 1926. ....     | 22826  | 1058                                 | 2574                                 | 3242                                 | 29700   | 1930 - 1938: Tællingerne omfatter kun landkommunerne, hvorfor byerne lægges til på følgende måde. I 1930 og 1931 tillægges arealet i 1929 (893 ha), og i 1932-1935 tillægges arealet i 1933. For årene 1936-1938 findes arealet for hele landet i Landbrugsstatistikken 1939.  |  |                                      |                                      |                                      |   |
| 1927. ....     | 24249  | 1324                                 | 3291                                 | 4471                                 | 33335   | 1939: Da landejendommenes arealer med havesager i marken i 1939 ikke kan udskilles fra arealerne med køkkenurter på friland for andre ejendomme, er der - i overensstemmelse med Landbrugsstatistikken 1939 - anført arealet med havesager i marken 1938.  |  |                                      |                                      |                                      |   |
| 1928. ....     | 23915  | 1209                                 | 3165                                 | 5215                                 | 33504   | Kolonne 5: Frø og industriafgrøder m. v. i alt. For årene 1900, 1902-1906, 1908-1911 og 1913-1914 er frø og industriafgrøder m. v. i alt bestemt ved lineærfor- skydning, hvorefter frøarealet er bestemt ved fra- trækning af tallene i kol. 2-4 (jfr. noter til tabel 119).  |  |                                      |                                      |                                      |   |
| 1929. ....     | 22889  | 1155                                 | 1164                                 | 5819                                 | 31027   |  |  |                                      |                                      |                                      |   |
| 1930. ....     | 28064  | 946                                  | 2187                                 | 5210                                 | 36407   |  |  |                                      |                                      |                                      |   |
| 1931. ....     | 32903  | 981                                  | 2254                                 | 5915                                 | 42053   |  |  |                                      |                                      |                                      |   |
| 1932. ....     | 29013  | 1030                                 | 2344                                 | 6472                                 | 38859   |  |  |                                      |                                      |                                      |   |
| 1933. ....     | 21302  | 1893                                 | 1956                                 | 6640                                 | 31791   |  |  |                                      |                                      |                                      |   |
| 1934. ....     | 28866  | 1981                                 | 2541                                 | 6321                                 | 39709   |  |  |                                      |                                      |                                      |   |
| 1935. ....     | 37502  | 3615                                 | 2212                                 | 7498                                 | 50827   |  |  |                                      |                                      |                                      |   |
| 1936. ....     | 37695  | 2453                                 | 1635                                 | 7585                                 | 49368   |  |  |                                      |                                      |                                      |   |
| 1937. ....     | 38730  | 2342                                 | 1990                                 | 7320                                 | 50382   |  |  |                                      |                                      |                                      |   |
| 1938. ....     | 32578  | 2622                                 | 2021                                 | 7120                                 | 44341   |  |  |                                      |                                      |                                      |   |
| 1939. ....     | 38866  | 3664                                 | 1808                                 | 7120                                 | 51458   |  |  |                                      |                                      |                                      |   |
| 1940. ....     | 42796  | 6595                                 | 6079                                 | 7200                                 | 62670   |  |  |                                      |                                      |                                      |   |
| 1941. ....     | 37206  | 18676                                | 2843                                 | 7258                                 | 65983   |  |  |                                      |                                      |                                      |   |
| 1942. ....     | 37745  | 30901                                | 6108                                 | 8017                                 | 82771   |  |  |                                      |                                      |                                      |   |
| 1943. ....     | 61604  | 29385                                | 7465                                 | 7522                                 | 105976  |  |  |                                      |                                      |                                      |   |
| 1944. ....     | 57833  | 28534                                | 6102                                 | 8035                                 | 100504  |  |  |                                      |                                      |                                      |   |
| 1945. ....     | 51879  | 25824                                | 7367                                 | 9249                                 | 94319   |  |  |                                      |                                      |                                      |   |
| 1946. ....     | 54410  | 15062                                | 5839                                 | 10161                                | 85472   |  |  |                                      |                                      |                                      |   |
| 1947. ....     | 43204  | 31413                                | 6547                                 | 12743                                | 93907   |  |  |                                      |                                      |                                      |   |
| 1948. ....     | 44540  | 37603                                | 1326                                 | 13048                                | 96517   |  |  |                                      |                                      |                                      |   |
| 1949. ....     | 53001  | 21706                                | 506                                  | 11263                                | 86476   |  |  |                                      |                                      |                                      |   |

TABEL 117. **Frø og industriafgrøder m.v. i alt fordelt på ejendomsstørrelsesgrupper**  
 Total seeds and crops for industrial use, etc. by size of farms

|  | 0,55-5<br>ha | 5-10<br>ha | 10-15<br>ha | 15-30<br>ha | 30-60<br>ha | 60-120<br>ha | 120 ha<br>og der-<br>over | I alt  |
|--|--------------|------------|-------------|-------------|-------------|--------------|---------------------------|--------|
|  | 1            | 2          | 3           | 4           | 5           | 6            | 7                         | 8      |
| <b>A. Arealets fordeling i absolutte tal</b>           |              |            |             |             |             |              |                           |        |
|  | —ha—         |            |             |             |             |              |                           |        |
| 1919 . . . . .   | 1539         | 2072       | 2834        | 10867       | 13131       | 6466         | 11893                     | 48802  |
| 1923 . . . . .   | 1048         | 1376       | 1642        | 5468        | 6044        | 3524         | 7467                      | 26569  |
| 1933 . . . . .   | 2177         | 1704       | 1586        | 5752        | 6462        | 3679         | 9004                      | 30364  |
| 1942 . . . . .   | 3113         | 2933       | 3440        | 16332       | 22443       | 11997        | 20357                     | 80615  |
| 1946 . . . . .   | 3185         | 4229       | 4790        | 19118       | 23302       | 11253        | 19595                     | 85472  |
| 1949 . . . . .   | 5118         | 9209       | 10640       | 23846       | 22731       | 7932         | 15278                     | 94754  |
| 1951 . . . . .   | 4082         | 4444       | 4011        | 21895       | 27589       | 15185        | 25383                     | 102589 |
| 1955 . . . . .   | 2600         | 2100       | 2900        | 16300       | 25300       | 14000        | 27200                     | 90400  |
| 1956 . . . . .   | 3281         | 3488       | 2797        | 13849       | 18954       | 12109        | 21960                     | 76438  |
| 1959 . . . . .   | 3375         | 3547       | 3764        | 16108       | 22272       | 14398        | 26171                     | 89635  |
| 1962 . . . . .   | 4000         | 7700       | 7200        | 59800       |             | 17800        | 34000                     | 130500 |
| <b>B. Arealets procentvise fordeling</b>               |              |            |             |             |             |              |                           |        |
|  | —pct.—       |            |             |             |             |              |                           |        |
| 1919 . . . . .   | 3,2          | 4,2        | 5,8         | 22,3        | 26,9        | 13,2         | 24,4                      | 100,0  |
| 1923 . . . . .   | 3,9          | 5,2        | 6,2         | 20,6        | 22,7        | 13,3         | 28,1                      | 100,0  |
| 1933 . . . . .   | 7,2          | 5,6        | 5,2         | 18,9        | 21,3        | 12,1         | 29,7                      | 100,0  |
| 1942 . . . . .   | 3,8          | 3,6        | 4,3         | 20,3        | 27,8        | 14,9         | 25,3                      | 100,0  |
| 1946 . . . . .   | 3,7          | 4,9        | 5,6         | 22,4        | 27,3        | 13,2         | 22,9                      | 100,0  |
| 1949 . . . . .   | 5,4          | 9,7        | 11,2        | 25,2        | 24,0        | 8,4          | 16,1                      | 100,0  |
| 1951 . . . . .   | 4,0          | 4,3        | 3,9         | 21,3        | 26,9        | 14,8         | 24,8                      | 100,0  |
| 1955 . . . . .   | 2,9          | 2,3        | 3,2         | 18,0        | 28,0        | 15,5         | 30,1                      | 100,0  |
| 1956 . . . . .   | 4,3          | 4,6        | 3,7         | 18,1        | 24,8        | 15,8         | 28,7                      | 100,0  |
| 1959 . . . . .   | 3,8          | 3,9        | 4,2         | 18,0        | 24,8        | 16,1         | 29,2                      | 100,0  |
| 1962 . . . . .   | 3,1          | 5,9        | 5,5         | 45,8        |             | 13,6         | 26,1                      | 100,0  |
| <b>C. Arealet i pct. af det samlede landbrugsareal</b> |              |            |             |             |             |              |                           |        |
|  | —pct.—       |            |             |             |             |              |                           |        |
| 1919 . . . . .   | 0,9          | 0,7        | 0,9         | 1,2         | 1,5         | 2,0          | 4,1                       | 1,5    |
| 1923 . . . . .   | 0,7          | 0,5        | 0,5         | 0,6         | 0,7         | 1,2          | 3,1                       | 0,9    |
| 1933 . . . . .   | 1,3          | 0,5        | 0,5         | 0,6         | 0,8         | 1,3          | 4,3                       | 1,0    |
| 1942 . . . . .   | 2,3          | 0,8        | 0,9         | 1,6         | 2,7         | 4,7          | 10,3                      | 2,5    |
| 1946 . . . . .   | 2,5          | 1,1        | 1,3         | 1,9         | 2,8         | 4,3          | 9,4                       | 2,7    |
| 1949 . . . . .   | 3,8          | 2,3        | 2,7         | 2,3         | 3,0         | 3,5          | 8,1                       | 3,0    |
| 1951 . . . . .   | 3,5          | 1,1        | 1,1         | 2,2         | 3,5         | 6,0          | 13,2                      | 3,3    |
| 1955 . . . . .   | 2,5          | 0,6        | 0,8         | 1,6         | 3,2         | 5,8          | 15,1                      | 2,9    |
| 1956 . . . . .   | 3,1          | 0,9        | 0,7         | 1,4         | 2,4         | 4,9          | 11,9                      | 2,5    |
| 1959 . . . . .   | 3,1          | 0,9        | 0,9         | 1,6         | 2,9         | 6,4          | 14,3                      | 2,9    |
| 1962 . . . . .   | 3,8          | 2,0        | 1,8         | 3,3         |             | 7,8          | 18,6                      | 4,2    |

Anm. Vedrørende materialets art og omfang se noterne til tabel 5.

TRANSLATION. - Heading, Columns 1-7: size of farms; 8: total. - Front column, A: area in hectares; B: percentage distribution of area; C: area as per cent of total agricultural area.

NOTER TIL TABEL 117

De anførte arealer omfatter frø til udsæd, industriplanter og andre høstafrøder samt grønsager på friland.

I 1923 omfatter tallene ikke boghvede og cikorie-rødder, idet disse afgrøders arealer ikke har kunnet udskilles fra henholdsvis korn og bælg-sæd og rodfrugter.

I 1949 omfatter tallene også brakarealerne, der er

optalt sammen med "andre høstarealer" og ikke kan udskilles herfra. Endvidere er tallene exclusive cikorie-rødder, idet disse arealer er optalt sammen med rodfrugter og ikke kan udskilles herfra.

I 1955 er tallene exclusive cikorie-rødder, der ikke kan udskilles fra foderroer.

I 1956 er tallene exclusive "andre høstafrøder", der er optalt under en rubrik, der er kaldt "andre arealer".

I 1962 omfatter tallene bælg-sæd- og brakarealer.

TABEL 118. **Arealer med frø til udsæd i alt fordelt på ejendomsstørrelsesgrupper**  
 Total areas with seeds for seed sown by size of farms

|   | 0,55-5<br>ha | 5-10<br>ha | 10-15<br>ha | 15-30<br>ha | 30-60<br>ha | 60-120<br>ha | 120 ha<br>og der-<br>over | I alt |
|---|--------------|------------|-------------|-------------|-------------|--------------|---------------------------|-------|
|   | 1            | 2          | 3           | 4           | 5           | 6            | 7                         | 8     |
| <b>A. Arealets fordeling i absolutte tal</b>      |              |            |             |             |             |              |                           |       |
|   | ha           |            |             |             |             |              |                           |       |
| 1919 .....  | 512          | 876        | 1447        | 7096        | 9610        | 5204         | 10881                     | 35626 |
| 1933 .....  | 122          | 213        | 629         | 3561        | 5399        | 3049         | 8970                      | 21943 |
| 1942 .....  | 102          | 416        | 1047        | 7422        | 11349       | 5612         | 11121                     | 37069 |
| 1946 .....  | 491          | 1333       | 2354        | 12410       | 16347       | 7835         | 15353                     | 56123 |
| 1955 .....  | 100          | 600        | 2100        | 12200       | 19300       | 10700        | 21000                     | 66000 |
| 1956 .....  | 289          | 904        | 1499        | 10442       | 14907       | 9657         | 17967                     | 55665 |
| 1959 .....  | 332          | 844        | 1675        | 12517       | 17664       | 11542        | 20304                     | 64878 |
| <b>B. Arealets procentvise fordeling</b>          |              |            |             |             |             |              |                           |       |
|   | pct.         |            |             |             |             |              |                           |       |
| 1919 .....  | 1,4          | 2,5        | 4,1         | 19,9        | 27,0        | 14,6         | 30,5                      | 100,0 |
| 1933 .....  | 0,6          | 1,0        | 2,8         | 16,2        | 24,6        | 13,9         | 40,9                      | 100,0 |
| 1942 .....  | 0,3          | 1,1        | 2,8         | 20,0        | 30,6        | 15,2         | 30,0                      | 100,0 |
| 1946 .....  | 0,9          | 2,4        | 4,2         | 22,1        | 29,1        | 14,0         | 27,3                      | 100,0 |
| 1955 .....  | 0,2          | 0,9        | 3,2         | 18,5        | 29,2        | 16,2         | 31,8                      | 100,0 |
| 1956 .....  | 0,5          | 1,6        | 2,7         | 18,8        | 26,8        | 17,3         | 32,3                      | 100,0 |
| 1959 .....  | 0,5          | 1,3        | 2,6         | 19,3        | 27,2        | 17,8         | 31,3                      | 100,0 |
| <b>C. Arealet i pct. af samlet landbrugsareal</b> |              |            |             |             |             |              |                           |       |
|   | pct.         |            |             |             |             |              |                           |       |
| 1919 .....  | 0,3          | 0,3        | 0,5         | 0,8         | 1,1         | 1,6          | 3,7                       | 1,1   |
| 1933 .....  | 0,1          | 0,1        | 0,2         | 0,4         | 0,6         | 1,1          | 4,3                       | 0,7   |
| 1942 .....  | 0,1          | 0,1        | 0,3         | 0,7         | 1,4         | 2,2          | 5,6                       | 1,2   |
| 1946 .....  | 0,4          | 0,3        | 0,6         | 1,2         | 2,0         | 3,0          | 7,4                       | 1,8   |
| 1955 .....  | 0,1          | 0,2        | 0,5         | 1,2         | 2,4         | 4,4          | 11,6                      | 2,1   |
| 1956 .....  | 0,3          | 0,2        | 0,4         | 1,0         | 1,9         | 3,9          | 9,8                       | 1,8   |
| 1959 .....  | 0,3          | 0,2        | 0,4         | 1,2         | 2,3         | 5,1          | 11,1                      | 2,1   |

TRANSLATION. - Heading, Columns 1-7: size of farms; 8: total. - Front column, A: area in hectares; B: percentage distribution of area; C: area as per cent of total agricultural area.

NOTER TIL TABEL 118

Vedrørende materialets art og omfang samt de anvendte kilder henvises til noterne til tabel 5.

I frøavlsarealerne er i 1933 medtaget sennep, og i 1946, 1955, 1956 og 1959 er medtaget kommen og valmue, da disse afgrøder ikke kan udskilles fra frø til udsæd i de nævnte år.

TABEL 119. **Arealer med mark- og havefrø til udsæd i alt fordelt på frøafgrøder**  
 Areas with agricultural and garden seeds for seed sown by types of crops

|                      | Rod-<br>frugter<br>til frø | Græs-<br>marks-<br>bælg-<br>planter<br>til frø | Græsser<br>til frø | Andre<br>mark-<br>frø-<br>arealer | Have-<br>frø-<br>arealer | Uspec.<br>frø-<br>arealer | I alt |
|----------------------|----------------------------|--|--------------------|-----------------------------------|--------------------------|---------------------------|-------|
|                      | 1                          | 2  | 3                  | 4                                 | 5                        | 6                         | 7     |
|                      | ha                         |  |                    |                                   |                          |                           |       |
| 1901 . . . . .       | ...                        | ...  | ...                | ...                               | ...                      | ...                       | 4328  |
| 1907 . . . . .       | 1827                       | 394  | 1990               | ...                               | ...                      | ...                       | 4211  |
| 1912 . . . . .       | 2855                       | 667  | 12246              | ...                               | ...                      | ...                       | 15768 |
| 1915 . . . . .       | 2166                       | 1195   | 11806              | ...                               | ...                      | ...                       | 15167 |
| 1916 . . . . .       | 3445                       | 1066   | 12391              | ...                               | ...                      | ...                       | 16902 |
| 1917 . . . . .       | 5282                       | 895  | 13039              | ...                               | ...                      | ...                       | 19216 |
| 1918 . . . . .       | 9437                       | 487  | 15448              | ...                               | 2127                     | ...                       | 27499 |
| 1919 . . . . .       | 14297                      | 1367   | 16805              | ...                               | 2866                     | ...                       | 35335 |
| 1920 u. Sdj. . . . . | 5047                       | 1708   | 14731              | ...                               | 1789                     | ...                       | 23275 |
| 1920 m. Sdj. . . . . | 5231                       | 1719   | 14820              | ...                               | 1796                     | ...                       | 23566 |
| 1921 . . . . .       | 3356                       | 1586   | 15477              | ...                               | 517                      | ...                       | 20936 |
| 1922 . . . . .       | 1697                       | 1152   | 14543              | ...                               | 237                      | ...                       | 17629 |
| 1923 . . . . .       | 3883                       | 1252   | 13236              | 288                               | 363                      | ...                       | 19022 |
| 1924 . . . . .       | 1774                       | 1269   | 15387              | 147                               | 272                      | ...                       | 18849 |
| 1925 . . . . .       | 5051                       | 1361   | 17256              | 473                               | 401                      | ...                       | 24542 |
| 1926 . . . . .       | 2834                       | 1929   | 16584              | 1184                              | 295                      | ...                       | 22826 |
| 1927 . . . . .       | 4437                       | 2464   | 16776              | 296                               | 276                      | ...                       | 24249 |
| 1928 . . . . .       | 3182                       | 2999   | 16990              | 382                               | 362                      | ...                       | 23915 |
| 1929 . . . . .       | 3571                       | 2624   | 16081              | 341                               | 272                      | ...                       | 22889 |
| 1930 . . . . .       | 6636                       | 2966   | 17788              | 256                               | 418                      | ...                       | 28064 |
| 1931 . . . . .       | 7161                       | 5094   | 19798              | 318                               | 532                      | ...                       | 32903 |
| 1932 . . . . .       | 5203                       | 6772   | 16199              | 320                               | 519                      | ...                       | 29013 |
| 1933 . . . . .       | 3176                       | 5346   | 12059              | 349                               | 372                      | ...                       | 21302 |
| 1934 . . . . .       | 4987                       | 6183   | 16457              | 671                               | 568                      | ...                       | 28866 |
| 1935 . . . . .       | 6338                       | 7661   | 22268              | 729                               | 506                      | ...                       | 37502 |
| 1936 . . . . .       | 5233                       | 11388  | 19653              | 778                               | 643                      | ...                       | 37695 |
| 1937 . . . . .       | 3697                       | 12392  | 21264              | 652                               | 725                      | ...                       | 38730 |
| 1938 . . . . .       | 3254                       | 10063  | 17978              | 520                               | 763                      | ...                       | 32578 |
| 1939 . . . . .       | 3615                       | 10197  | 23435              | 781                               | 838                      | ...                       | 38866 |
| 1940 . . . . .       | 2409                       | 14624  | 22708              | 2447                              | 608                      | ...                       | 42796 |
| 1941 . . . . .       | 3513                       | 11157  | 21045              | 833                               | 658                      | ...                       | 37206 |
| 1942 . . . . .       | 3212                       | 12483  | 20068              | 1219                              | 763                      | ...                       | 37745 |
| 1943 . . . . .       | 10377                      | 16753  | 26727              | 1270                              | 2122                     | 4355                      | 61604 |
| 1944 . . . . .       | 7078                       | 16803  | 27381              | 1388                              | 1893                     | 3290                      | 57833 |
| 1945 . . . . .       | 5257                       | 15603  | 24482              | 1183                              | 1471                     | 3883                      | 51879 |
| 1946 . . . . .       | 5913                       | 16986  | 26104              | 1086                              | 1965                     | 2356                      | 54410 |
| 1947 . . . . .       | 2132                       | 14212  | 21357              | 747                               | 1315                     | 3441                      | 43204 |
| 1948 . . . . .       | 8931                       | 12041  | 18834              | 722                               | 1492                     | 2520                      | 44540 |
| 1949 . . . . .       | 7912                       | 19547  | 20359              | 1243                              | 1502                     | 2438                      | 53001 |



TABEL 119. **Arealer med mark- og havefrø til udsæd i alt fordelt på frøafgrøder**  
(fortsat) Areas with agricultural and garden seeds for seed sown by types of crops (cont.)

|                | Rod-<br>frugter<br>til frø | Græs-<br>marks-<br>bælg-<br>planter<br>til frø | Græsser<br>til frø | Andre<br>mark-<br>frø-<br>arealer | Have-<br>frø-<br>arealer | Uspec.<br>frø-<br>arealer | I alt |
|----------------|----------------------------|--|--------------------|-----------------------------------|--------------------------|---------------------------|-------|
|                | 1                          | 2  | 3                  | 4                                 | 5                        | 6                         | 7     |
|                | ha                         |  |                    |                                   |                          |                           |       |
| 1950 . . . . . | 4996                       | 21241  | 27483              | 1970                              | 907                      | 2998                      | 59595 |
| 1951 . . . . . | 3101                       | 18571  | 31207              | 1372                              | 766                      | 2092                      | 57109 |
| 1952 . . . . . | 3637                       | 16308  | 26375              | 907                               | 758                      | 2093                      | 50078 |
| 1953 . . . . . | 3463                       | 13460  | 24144              | 2050                              | 1082                     | -                         | 44199 |
| 1954 . . . . . | 3649                       | 14581  | 30503              | 2174                              | 1235                     | -                         | 52142 |
| 1955 . . . . . | 5536                       | 18148  | 37762              | 3049                              | 1258                     | -                         | 65753 |
| 1956 . . . . . | 4519                       | 13146  | 34203              | 2415                              | 1031                     | -                         | 55314 |
| 1957 . . . . . | 6554                       | 16978  | 32903              | 3114                              | 1538                     | -                         | 61087 |
| 1958 . . . . . | 2706                       | 18231  | 33627              | 3455                              | 1601                     | -                         | 59620 |
| 1959 . . . . . | 4120                       | 17457  | 36477              | 3367                              | 1599                     | -                         | 63020 |
| 1960 . . . . . | 3282                       | 14140  | 35498              | 3576                              | 1459                     | -                         | 57955 |
| 1961 . . . . . | 4355                       | 19997  | 33433              | 3394                              | 1637                     | -                         | 62816 |
| 1962 . . . . . | 3171                       | 18853  | 37287              | 1529                              | 1434                     | -                         | 62274 |
| 1963 . . . . . | 1107                       | 16907  | 32418              | 501                               | 1174                     | -                         | 52107 |
| 1964 . . . . . | 3170                       | 15846  | 37815              | 496                               | 1623                     | -                         | 58950 |
| 1965 . . . . . | 3845                       | 15961  | 39261              | 464                               | 1383                     | -                         | 60914 |

TRANSLATION. - Heading, Column 1: root crop for seed; 2: pulse for seed; 3: grass for seed; 4: other agricultural seed areas; 5: garden seed areas; 6: unspecified areas for seed; 7: total.

#### NOTER TIL TABEL 119

I tabel 119 er givet en samlet oversigt over mark- og havefrøarealerne fordelt på afgrødegrupper.

I de i kol. 4 anførte tal for "andre markfrøarealer" indgår "arealer med blanding af bælgplanter og græsser til frø", "bitterstoffattig lupin til frø" samt "andre frøarter i marken".

Mark- og havefrøarealerne er optalt i følgende år: 1901 (i dette år findes ingen specifikation på undergrupper), 1907, 1912 og fra 1915. For årene 1900, 1902-06, 1908-11 og 1913-14 er frøavlsarealet bestemt som "frø og industriafgrøder m.v. i alt" + arealerne med "industriafgrøder", "andre høstafrøder" og "grønsager på friland", samt for 1912 + 322 ha ompløjet hvede, hvis anvendelse på afgrøder ikke kendes og som derfor er placeret under "andre høstafrøder".

For 1925-28 er "andet markfrø" henregnet til industriafgrøder, idet alt taler for, at det drejer sig om sennep.

Arealet i bykommunerne i 1929 er lagt til de i Landbrugsstatistikken offentliggjorte tal for landkommunerne i 1930 og 1931 og tilsvarende er bykommunernes areal i 1933 lagt til i 1932-1935. Byernes areal på 576 ha i 1933 er fordelt mellem sennep og frø. I de følgende tabeller 120-123 er tallene for 1930-1937 excl. bykommunerne.

For alle de øvrige år er anvendt de senest offentliggjorte tal i Landbrugsstatistikken.

I 1953-1959 er de uspecificerede arealer i kol. 6 fordelt på "andre markfrøarealer" og "havefrøarealer" i kol. 4 og 5. Fra 1960 indgår de uspecificerede frøarealer under de enkelte frøarter.

TABEL 120. **Arealer med rodfrugter til frø fordelt på frøarter**  
 Areas with root crop seeds by types

|                      | Runkel-<br>roer | Foder-<br>sukker-<br>roer | Kålroer | Turnips | Mark-<br>gule-<br>rødder | Sukker-<br>roer til<br>foder-<br>brug | Sukker-<br>roer til<br>fabrik | I alt |
|----------------------|-----------------|---------------------------|---------|---------|--------------------------|---------------------------------------|-------------------------------|-------|
|                      | 1               | 2                         | 3       | 4       | 5                        | 6                                     | 7                             | 8     |
| ha                   |                 |                           |         |         |                          |                                       |                               |       |
| 1907 . . . . .       | 677             | -                         | 378     | 772     | -                        | -                                     | -                             | 1827  |
| 1912 . . . . .       | 1310            | -                         | 661     | 884     | -                        | -                                     | -                             | 2855  |
| 1915 . . . . .       | -               | -                         | -       | -       | -                        | -                                     | -                             | 2166  |
| 1916 . . . . .       | 1169            | -                         | 949     | 1327    | -                        | -                                     | -                             | 3445  |
| 1917 . . . . .       | 1364            | -                         | 1023    | 759     | 2136                     | -                                     | -                             | 5282  |
| 1918 . . . . .       | 1995            | -                         | 2448    | 3219    | 1740                     | 35                                    | -                             | 9437  |
| 1919 . . . . .       | 2235            | -                         | 3258    | 6826    | 1652                     | 326                                   | -                             | 14297 |
| 1920 u. Sdj. . . . . | 798             | -                         | 1723    | 1288    | 393                      | 845                                   | -                             | 5047  |
| 1920 m. Sdj. . . . . | 843             | -                         | 1855    | 1295    | 393                      | 845                                   | -                             | 5231  |
| 1921 . . . . .       | 607             | -                         | 778     | 863     | 120                      | 988                                   | -                             | 3356  |
| 1922 . . . . .       | 979             | -                         | 318     | 56      | 77                       | 267                                   | -                             | 1697  |
| 1923 . . . . .       | 1565            | -                         | 1386    | 606     | 206                      | 120                                   | -                             | 3883  |
| 1924 . . . . .       | 1276            | -                         | 373     | 52      | 47                       | 26                                    | -                             | 1774  |
| 1925 . . . . .       | 1454            | -                         | 1854    | 1206    | 303                      | 234                                   | -                             | 5051  |
| 1926 . . . . .       | 1162            | -                         | 699     | 540     | -                        | 433                                   | -                             | 2834  |
| 1927 . . . . .       | 1405            | -                         | 1405    | 1057    | 219                      | 351                                   | -                             | 4437  |
| 1928 . . . . .       | 1537            | -                         | 928     | 230     | 125                      | 362                                   | -                             | 3182  |
| 1929 . . . . .       | 1623            | 148                       | 655     | 459     | 168                      | 518                                   | -                             | 3571  |
| 1930 . . . . .       | 2420            | 365                       | 1767    | 1126    | 319                      | 531                                   | -                             | 6528  |
| 1931 . . . . .       | 2001            | 174                       | 2258    | 1496    | 291                      | 833                                   | -                             | 7053  |
| 1932 . . . . .       | 1259            | 74                        | 1659    | 1227    | 97                       | 785                                   | -                             | 5101  |
| 1933 . . . . .       | 1260            | 85                        | 642     | 414     | 100                      | 594                                   | -                             | 3095  |
| 1934 . . . . .       | 1661            | 199                       | 1141    | 520     | 144                      | 1227                                  | -                             | 4892  |
| 1935 . . . . .       | 1967            | 411                       | 1391    | 657     | 141                      | 1681                                  | -                             | 6248  |
| 1936 . . . . .       | 2377            | 294                       | 470     | 255     | 196                      | 1509                                  | -                             | 5101  |
| 1937 . . . . .       | 1028            | 369                       | 1124    | 268     | 134                      | 684                                   | -                             | 3607  |
| 1938 . . . . .       | 801             | 452                       | 1049    | 364     | 145                      | 114                                   | 329                           | 3254  |
| 1939 . . . . .       | 683             | 983                       | 851     | 638     | 158                      | 220                                   | 82                            | 3615  |
| 1940 . . . . .       | 714             | 671                       | 250     | 31      | 126                      | 153                                   | 464                           | 2409  |
| 1941 . . . . .       | 1113            | 777                       | 804     | 45      | 251                      | 171                                   | 352                           | 3513  |
| 1942 . . . . .       | 1409            | 1195                      | 122     | 29      | 79                       | 182                                   | 196                           | 3212  |
| 1943 . . . . .       | 1894            | 2299                      | 3030    | 633     | 1027                     | 568                                   | 926                           | 10377 |
| 1944 . . . . .       | 1414            | 1671                      | 1553    | 607     | 567                      | 468                                   | 798                           | 7078  |
| 1945 . . . . .       | 1226            | 1433                      | 907     | 314     | 272                      | 335                                   | 770                           | 5257  |
| 1946 . . . . .       | 1327            | 1460                      | 1341    | 304     | 344                      | 377                                   | 760                           | 5913  |
| 1947 . . . . .       | 996             | 729                       | 60      | 16      | 71                       | 104                                   | 156                           | 2132  |
| 1948 . . . . .       | 1517            | 2091                      | 2451    | 419     | 467                      | 522                                   | 1464                          | 8931  |
| 1949 . . . . .       | 1407            | 1775                      | 1480    | 903     | 457                      | 475                                   | 1415                          | 7912  |

TABEL 120. **Arealer med rodfrugter til frø fordelt på frøarter**  
(fortsat) Areas with root crop seeds by types (cont.)

|                | Runkel-<br>roer | Foder-<br>sukker-<br>roer | Kålroer | Turnips | Mark-<br>gule-<br>rødder | Sukker-<br>roer til<br>foder-<br>brug | Sukker-<br>roer til<br>fabrik | I alt |
|----------------|-----------------|---------------------------|---------|---------|--------------------------|---------------------------------------|-------------------------------|-------|
|                | 1               | 2                         | 3       | 4       | 5                        | 6                                     | 7                             | 8     |
|                | ha              |                           |         |         |                          |                                       |                               |       |
| 1950 . . . . . | 804             | 828                       | 1024    | 628     | 252                      | 200                                   | 1260                          | 4996  |
| 1951 . . . . . | 286             | 803                       | 730     | 315     | 150                      | 122                                   | 695                           | 3101  |
| 1952 . . . . . | 164             | 1645                      | 580     | 232     | 84                       | 226                                   | 706                           | 3637  |
| 1953 . . . . . | 144             | 1478                      | 655     | 114     | 63                       | 297                                   | 712                           | 3463  |
| 1954 . . . . . | 202             | 1380                      | 434     | 309     | 118                      | 342                                   | 864                           | 3649  |
| 1955 . . . . . | 508             | 2348                      | 673     | 110     | 168                      | 482                                   | 1247                          | 5536  |
| 1956 . . . . . | 425             | 1732                      | 589     | 149     | 120                      | 322                                   | 1182                          | 4519  |
| 1957 . . . . . | 450             | 1270                      | 1860    | 460     | 74                       | 328                                   | 2112                          | 6554  |
| 1958 . . . . . | 231             | 682                       | 268     | 99      | 23                       | 151                                   | 1252                          | 2706  |
| 1959 . . . . . | 189             | 1076                      | 637     | 136     | 73                       | 167                                   | 1842                          | 4120  |
| 1960 . . . . . | 160             | 1156                      | 293     | 48      | 27                       | 194                                   | 1404                          | 3282  |
| 1961 . . . . . | 170             | 1843                      | 504     | 175     | 39                       | 274                                   | 1350                          | 4355  |
| 1962 . . . . . | 124             | 1271                      | 400     | 99      | 29                       | 252                                   | 996                           | 3171  |
| 1963 . . . . . | 106             | 675                       | 110     | 11      | 5                        | 66                                    | 134                           | 1107  |
| 1964 . . . . . | 145             | 1628                      | 260     | 48      | 24                       | 165                                   | 900                           | 3170  |
| 1965 . . . . . | 138             | 1274                      | 406     | 36      | 11                       | 174                                   | 1806                          | 3845  |

TRANSLATION. - Heading, Column 1: mangolds; 2: fodder sugar beets; 3: swedes; 4: turnips; 5: carrots; 6: sugar beets for feed; 7: beets for sugar production; 8: total.

TABEL 121. Arealer med græsmarksbælgplanter til frø fordelt på frøarter  
Areas with pulse seeds by types

|                      | Rødkløver |                              | Hvid-<br>kløver | Alsike-<br>kløver | Humle-<br>snegle-<br>bælg | Lucerne | Andre<br>græs-<br>marks-<br>bælg-<br>planter | I alt |
|----------------------|-----------|------------------------------|-----------------|-------------------|---------------------------|---------|--|-------|
|                      | tidlig    | halv-<br>sildig<br>og sildig |                 |                   |                           |         |  |       |
|                      | 1         | 2                            |                 |                   |                           |         |  |       |
|                      | ha        |                              |                 |                   |                           |         |  |       |
| 1907 . . . . .       | -         | -                            | -               | -                 | -                         | -       | -  | 394   |
| 1912 . . . . .       | -         | -                            | -               | -                 | -                         | -       | -  | 667   |
| 1915 . . . . .       | -         | -                            | -               | -                 | -                         | -       | -  | 1195  |
| 1916 . . . . .       | 1066      | -                            | -               | -                 | -                         | -       | -  | 1066  |
| 1917 . . . . .       | -         | -                            | -               | -                 | -                         | -       | -  | 895   |
| 1918 . . . . .       | 169       | -                            | -               | -                 | 150                       | -       | 168  | 487   |
| 1919 . . . . .       | 309       | -                            | -               | -                 | 712                       | -       | 346  | 1367  |
| 1920 u. Sdj. . . . . | 376       | -                            | -               | -                 | 958                       | -       | 374  | 1708  |
| 1920 m. Sdj. . . . . | 376       | -                            | -               | -                 | 958                       | -       | 385  | 1719  |
| 1921 . . . . .       | 651       | -                            | -               | -                 | 455                       | -       | 480  | 1586  |
| 1922 . . . . .       | 434       | -                            | -               | -                 | 263                       | -       | 455  | 1152  |
| 1923 . . . . .       | 412       | -                            | 475             | -                 | 235                       | -       | 130  | 1252  |
| 1924 . . . . .       | 398       | -                            | 720             | -                 | 127                       | -       | 24   | 1269  |
| 1925 . . . . .       | 398       | -                            | 751             | -                 | 136                       | -       | 76   | 1361  |
| 1926 . . . . .       | 690       | -                            | 966             | -                 | -                         | -       | 273  | 1929  |
| 1927 . . . . .       | 1007      | -                            | 1103            | -                 | 186                       | -       | 168  | 2464  |
| 1928 . . . . .       | 1350      | -                            | 1359            | -                 | 141                       | -       | 149  | 2999  |
| 1929 . . . . .       | 1177      | -                            | 1145            | 104               | 178                       | -       | 20   | 2624  |
| 1930 . . . . .       | 1171      | -                            | 1303            | 206               | 234                       | -       | 19   | 2933  |
| 1931 . . . . .       | 394       | 1594                         | 2478            | 270               | 302                       | -       | 23   | 5061  |
| 1932 . . . . .       | 910       | 2017                         | 3196            | 237               | 242                       | -       | 37   | 6639  |
| 1933 . . . . .       | 773       | 1580                         | 2258            | 202               | 362                       | -       | 34   | 5209  |
| 1934 . . . . .       | 1174      | 1577                         | 1989            | 226               | 1054                      | -       | 46   | 6066  |
| 1935 . . . . .       | 1606      | 2402                         | 2559            | 123               | 824                       | -       | 38   | 7552  |
| 1936 . . . . .       | 2689      | 3836                         | 3275            | 464               | 774                       | -       | 63   | 11101 |
| 1937 . . . . .       | 2771      | 4356                         | 3704            | 653               | 563                       | -       | 44   | 12091 |
| 1938 . . . . .       | 2444      | 3398                         | 3019            | 647               | 496                       | -       | 59   | 10063 |
| 1939 . . . . .       | 3255      | 2907                         | 2757            | 461               | 768                       | -       | 49   | 10197 |
| 1940 . . . . .       | 3963      | 3989                         | 4918            | 502               | 1129                      | -       | 123  | 14624 |
| 1941 . . . . .       | 2528      | 3319                         | 3823            | 359               | 935                       | -       | 193  | 11157 |
| 1942 . . . . .       | 2085      | 4969                         | 3787            | 275               | 962                       | 193     | 212  | 12483 |
| 1943 . . . . .       | 2694      | 7228                         | 3768            | 360               | 2366                      | 170     | 167  | 16753 |
| 1944 . . . . .       | 2580      | 6967                         | 4475            | 381               | 2041                      | 89      | 270  | 16803 |
| 1945 . . . . .       | 2039      | 6172                         | 4086            | 496               | 2509                      | 89      | 212  | 15603 |
| 1946 . . . . .       | 2508      | 6739                         | 4252            | 541               | 2521                      | 70      | 355  | 16986 |
| 1947 . . . . .       | 2072      | 6360                         | 4249            | 567               | 683                       | 42      | 239  | 14212 |
| 1948 . . . . .       | 2108      | 5150                         | 2581            | 394               | 1110                      | 437     | 261  | 12041 |
| 1949 . . . . .       | 2848      | 8266                         | 4998            | 571               | 1298                      | 1030    | 536  | 19547 |

TABEL 121. Arealer med græsmarksbælgplanter til frø fordelt på frøarter  
(fortsat) Areas with pulse seeds by types (cont.)

|                | Rødkløver |                              | Hvid-<br>kløver | Alsike-<br>kløver | Humle-<br>snegle-<br>bælg | Lucerne | Andre<br>græs-<br>marks-<br>bælg-<br>planter | I alt |
|----------------|-----------|------------------------------|-----------------|-------------------|---------------------------|---------|--|-------|
|                | tidlig    | halv-<br>sildig<br>og sildig |                 |                   |                           |         |  |       |
|                | 1         | 2                            |                 |                   |                           |         |  |       |
|                | ha        |                              |                 |                   |                           |         |  |       |
| 1950 . . . . . | 2984      | 7933                         | 6813            | 748               | 1207                      | 1202    | 354  | 21241 |
| 1951 . . . . . | 2916      | 5961                         | 6957            | 661               | 1061                      | 526     | 489  | 18571 |
| 1952 . . . . . | 1972      | 6301                         | 6405            | 414               | 693                       | 164     | 359  | 16308 |
| 1953 . . . . . | 1597      | 6326                         | 4330            | 335               | 494                       | 81      | 297  | 13460 |
| 1954 . . . . . | 1620      | 7150                         | 4060            | 478               | 782                       | 77      | 414  | 14581 |
| 1955 . . . . . | 2195      | 7598                         | 6056            | 449               | 1360                      | 57      | 433  | 18148 |
| 1956 . . . . . | 1451      | 6106                         | 4245            | 210               | 820                       | 32      | 282  | 13146 |
| 1957 . . . . . | 1634      | 6454                         | 6923            | 352               | 1188                      | 25      | 402  | 16978 |
| 1958 . . . . . | 1705      | 6828                         | 7663            | 544               | 1033                      | 74      | 384  | 18231 |
| 1959 . . . . . | 1523      | 6053                         | 7745            | 492               | 1278                      | 70      | 296  | 17457 |
| 1960 . . . . . | 1051      | 4846                         | 5994            | 364               | 1426                      | 66      | 393  | 14140 |
| 1961 . . . . . | 1517      | 6396                         | 9933            | 276               | 1434                      | 52      | 389  | 19997 |
| 1962 . . . . . | 1456      | 5672                         | 10429           | 237               | 664                       | 91      | 304  | 18853 |
| 1963 . . . . . | 1309      | 5162                         | 9588            | 129               | 389                       | 97      | 233  | 16907 |
| 1964 . . . . . | 1213      | 4969                         | 9000            | 179               | 206                       | 72      | 207  | 15846 |
| 1965 . . . . . | 1201      | 5553                         | 8611            | 179               | 242                       | 37      | 138  | 15961 |

TRANSLATION. - Heading, Column 1-2: red clover; 1: early; 2: half late and late; 3: white clover; 4: alsike clover; 5: black medic; 6: lucerne; 7: other pulses; 8: total.

TABEL 122. **Arealer med græsser til frø fordelt på frøarter**  
 Areas with grass seeds by types

|                      | Hunde-<br>græs | Alm.<br>rajgræs | Italiensk<br>rajgræs | Svingel     | Ager-<br>hejre | Rap-<br>græs | Timoté | Andre<br>græsser | I alt        |
|----------------------|----------------|-----------------|----------------------|-------------|----------------|--------------|--------|------------------|--------------|
|                      | 1              | 2               | 3                    | 4           | 5              | 6            | 7      | 8                | 9            |
| ha                   |                |                 |                      |             |                |              |        |                  |              |
| 1907 . . . . .       | ...            | ...             | ...                  | ...         | ...            | ...          | ...    | ...              | 1990         |
| 1912 . . . . .       | 6785           |                 |                      |             | 5461           |              |        |                  | 12246        |
| 1915 . . . . .       | ...            | ...             | ...                  | ...         | ...            | ...          | ...    | ...              | 11806        |
| 1916 . . . . .       | ...            | ...             | ...                  | ...         | ...            | ...          | ...    | ...              | 12391        |
| 1917 . . . . .       | 7392           | 2327            | -                    | 1211        | 1295           | -            | -      | 814              | 13039        |
| 1918 . . . . .       | 7286           | 1604            | 2049                 | 1187        | 2824           | -            | -      | 498              | 15448        |
| 1919 . . . . .       | 7036           | 2444            | 3719                 | 1968        | 1326           | -            | -      | 312              | 16805        |
| 1920 u. Sdj. . . . . | <u>7614</u>    | <u>2092</u>     | <u>1876</u>          | <u>2495</u> | <u>405</u>     | -            | -      | <u>249</u>       | <u>14731</u> |
| 1920 m. Sdj. . . . . | 7629           | 2092            | 1876                 | 2495        | 405            | -            | -      | 323              | 14820        |
| 1921 . . . . .       | 9737           | 1451            | 1163                 | 2368        | 405            | -            | -      | 353              | 15477        |
| 1922 . . . . .       | 10033          | 901             | 888                  | 1695        | 627            | -            | -      | 399              | 14543        |
| 1923 . . . . .       | 7803           | 1738            | 1488                 | 1207        | 554            | 339          | -      | 107              | 13236        |
| 1924 . . . . .       | 9834           | 1694            | 1452                 | 1229        | 415            | 636          | -      | 127              | 15387        |
| 1925 . . . . .       | 8778           | 2950            | 2773                 | 1035        | 971            | 554          | 116    | 79               | 17256        |
| 1926 . . . . .       | 9094           | 2419            | 2205                 | 1353        | 644            | -            | -      | 869              | 16584        |
| 1927 . . . . .       | 9480           | 2277            | 1506                 | 1676        | 795            | 723          | 232    | 87               | 16776        |
| 1928 . . . . .       | 8819           | 2877            | 1687                 | 2107        | 413            | 750          | 257    | 80               | 16990        |
| 1929 . . . . .       | 7394           | 2687            | 2086                 | 2403        | 349            | 777          | 323    | 62               | 16081        |
| 1930 . . . . .       | 8151           | 2540            | 2321                 | 2374        | 550            | 1058         | 375    | 56               | 17425        |
| 1931 . . . . .       | 8802           | 2637            | 2376                 | 2768        | 642            | 1709         | 444    | 57               | 19435        |
| 1932 . . . . .       | 5435           | 3282            | 2009                 | 2409        | 427            | 1570         | 683    | 67               | 15882        |
| 1933 . . . . .       | 4028           | 2566            | 1718                 | 1566        | 290            | 799          | 708    | 76               | 11751        |
| 1934 . . . . .       | 6622           | 3019            | 2190                 | 2053        | 385            | 874          | 897    | 105              | 16145        |
| 1935 . . . . .       | 6428           | 5121            | 4483                 | 3246        | 441            | 1196         | 867    | 170              | 21952        |
| 1936 . . . . .       | 5066           | 4542            | 3620                 | 3112        | 326            | 1202         | 1172   | 118              | 19158        |
| 1937 . . . . .       | 6144           | 4437            | 3056                 | 3676        | 233            | 1413         | 1613   | 176              | 20748        |
| 1938 . . . . .       | 5740           | 4372            | 1931                 | 3018        | 253            | 1338         | 1064   | 262              | 17978        |
| 1939 . . . . .       | 7790           | 5265            | 2710                 | 3965        | 375            | 1669         | 1247   | 414              | 23435        |
| 1940 . . . . .       | 5861           | 5963            | 3039                 | 4315        | 161            | 1714         | 1223   | 432              | 22708        |
| 1941 . . . . .       | 3941           | 6505            | 3909                 | 3505        | 139            | 1063         | 1549   | 434              | 21045        |
| 1942 . . . . .       | 5202           | 5501            | 1389                 | 4532        | 193            | 781          | 2027   | 443              | 20068        |
| 1943 . . . . .       | 4778           | 8590            | 5473                 | 4081        | 478            | 1066         | 1882   | 379              | 26727        |
| 1944 . . . . .       | 5089           | 8633            | 5029                 | 4465        | 535            | 1125         | 2176   | 329              | 27381        |
| 1945 . . . . .       | 5614           | 5868            | 4078                 | 5101        | 317            | 1280         | 2179   | 45               | 24482        |
| 1946 . . . . .       | 7726           | 5370            | 3923                 | 5385        | 348            | 1383         | 1888   | 81               | 26104        |
| 1947 . . . . .       | 5148           | 5542            | 663                  | 6272        | 170            | 1768         | 1669   | 125              | 21357        |
| 1948 . . . . .       | 3333           | 6334            | 2121                 | 4436        | 126            | 1437         | 883    | 164              | 18834        |
| 1949 . . . . .       | 5905           | 4939            | 1806                 | 4340        | 147            | 2132         | 942    | 148              | 20359        |

TABEL 122. **Arealer med græsser til frø fordelt på frøarter**  
(fortsat) Areas with grass seeds by types (cont.)

|                | Hunde-<br>græs | Alm.<br>rajgræs | Italiensk<br>rajgræs | Svingel | Ager-<br>hejre | Rap-<br>græs | Timoté | Andre<br>græsser | I alt |
|----------------|----------------|-----------------|----------------------|---------|----------------|--------------|--------|------------------|-------|
|                | 1              | 2               | 3                    | 4       | 5              | 6            | 7      | 8                | 9     |
|                | ha             |                 |                      |         |                |              |        |                  |       |
| 1950 . . . . . | 6997           | 6792            | 2580                 | 6744    | 175            | 2410         | 1609   | 176              | 27483 |
| 1951 . . . . . | 8312           | 7244            | 2478                 | 7745    | 134            | 3089         | 2020   | 185              | 31207 |
| 1952 . . . . . | 6102           | 4945            | 2428                 | 7759    | 82             | 3186         | 1680   | 193              | 26375 |
| 1953 . . . . . | 6421           | 3594            | 1828                 | 7279    | 60             | 3325         | 1379   | 258              | 24144 |
| 1954 . . . . . | 7159           | 5703            | 1911                 | 9910    | 48             | 4137         | 1295   | 340              | 30503 |
| 1955 . . . . . | 9319           | 7487            | 3204                 | 10826   | 87             | 5253         | 1327   | 259              | 37762 |
| 1956 . . . . . | 8723           | 7366            | 3408                 | 8547    | 53             | 4616         | 1307   | 183              | 34203 |
| 1957 . . . . . | 9461           | 6473            | 2837                 | 7863    | 148            | 4214         | 1444   | 463              | 32903 |
| 1958 . . . . . | 9526           | 5295            | 2079                 | 9344    | 46             | 4974         | 1805   | 558              | 33627 |
| 1959 . . . . . | 8842           | 6117            | 3040                 | 10972   | 47             | 4947         | 2014   | 498              | 36477 |
| 1960 . . . . . | 8900           | 5671            | 2485                 | 10406   | 34             | 5598         | 1793   | 611              | 35498 |
| 1961 . . . . . | 7220           | 6607            | 3899                 | 8860    | 61             | 4794         | 1505   | 487              | 33433 |
| 1962 . . . . . | 8114           | 8481            | 3605                 | 8007    | 57             | 6760         | 1619   | 644              | 37287 |
| 1963 . . . . . | 7917           | 7895            | 3200                 | 5448    | 24             | 5870         | 1800   | 264              | 32418 |
| 1964 . . . . . | 9885           | 8228            | 4547                 | 6556    | 27             | 6509         | 1841   | 222              | 37815 |
| 1965 . . . . . | 9396           | 7501            | 5085                 | 8688    | 24             | 6380         | 2030   | 157              | 39261 |

TRANSLATION. - Heading, Column 1: cock's foot; 2: perennial rye-grass; 3: Italian rye-grass; 4: fescue; 5: brome grass; 6: meadow-grass (poa); 7: timothy; 8: other grasses; 9: total.

TABEL 123. **Arealer med haveplanter til frø fordelt på frøarter**  
 Areas with garden seeds by types

|                      | Hvidkål     | Blomkål    | Andre<br>kål-<br>planter | Have-<br>gulerod | Spinat   | Radiser<br>og ræd-<br>diker | Andre<br>have-<br>planter | I alt       |
|----------------------|-------------|------------|--------------------------|------------------|----------|-----------------------------|---------------------------|-------------|
|                      | 1           | 2          | 3                        | 4                | 5        | 6                           | 7                         | 8           |
|                      | ha          |            |                          |                  |          |                             |                           |             |
| 1918 . . . . .       | 528         | 234        | -                        | -                | 635      | 452                         | 278                       | 2127        |
| 1919 . . . . .       | 1160        | 578        | -                        | -                | 166      | 278                         | 684                       | 2866        |
| 1920 u. Sdj. . . . . | <u>1090</u> | <u>380</u> | -                        | -                | <u>7</u> | <u>33</u>                   | <u>279</u>                | <u>1789</u> |
| 1920 m. Sdj. . . . . | 1090        | 380        | -                        | -                | 7        | 33                          | 286                       | 1796        |
| 1921 . . . . .       | 240         | 44         | -                        | -                | -        | -                           | 233                       | 517         |
| 1922 . . . . .       | 56          | 17         | -                        | -                | -        | -                           | 164                       | 237         |
| 1923 . . . . .       | 169         | 30         | -                        | -                | -        | -                           | 164                       | 363         |
| 1924 . . . . .       | 17          | 24         | -                        | -                | -        | -                           | 231                       | 272         |
| 1925 . . . . .       | 162         | 28         | -                        | -                | -        | -                           | 211                       | 401         |
| 1926 . . . . .       | -           | -          | -                        | -                | -        | -                           | -                         | 295         |
| 1927 . . . . .       | 147         | 19         | -                        | -                | -        | -                           | 110                       | 276         |
| 1928 . . . . .       | 166         | 19         | -                        | -                | -        | -                           | 177                       | 362         |
| 1929 . . . . .       | 107         | 30         | -                        | -                | -        | -                           | 135                       | 272         |
| 1930 . . . . .       | 230         | 29         | 51                       | -                | -        | -                           | 98                        | 408         |
| 1931 . . . . .       | 312         | 26         | 47                       | 68               | -        | -                           | 69                        | 522         |
| 1932 . . . . .       | 330         | 30         | 30                       | 29               | -        | -                           | 90                        | 509         |
| 1933 . . . . .       | 84          | 27         | 55                       | 38               | -        | -                           | 158                       | 362         |
| 1934 . . . . .       | 113         | 29         | 76                       | 72               | -        | -                           | 267                       | 557         |
| 1935 . . . . .       | 82          | 29         | 74                       | 73               | -        | -                           | 241                       | 499         |
| 1936 . . . . .       | 149         | 33         | 90                       | 111              | -        | -                           | 244                       | 627         |
| 1937 . . . . .       | 210         | 52         | 112                      | 45               | -        | -                           | 289                       | 708         |
| 1938 . . . . .       | 259         | 39         | 102                      | 64               | -        | -                           | 299                       | 763         |
| 1939 . . . . .       | 218         | 29         | 92                       | 88               | -        | -                           | 411                       | 838         |
| 1940 . . . . .       | 52          | 28         | 35                       | 34               | -        | -                           | 459                       | 608         |
| 1941 . . . . .       | 59          | 46         | 34                       | 115              | -        | -                           | 404                       | 658         |
| 1942 . . . . .       | 23          | 40         | 16                       | 56               | -        | -                           | 628                       | 763         |
| 1943 . . . . .       | 246         | 66         | 181                      | 325              | 752      | 159                         | 393                       | 2122        |
| 1944 . . . . .       | 314         | 82         | 202                      | 166              | 550      | 178                         | 401                       | 1893        |
| 1945 . . . . .       | 260         | 83         | 166                      | 134              | 268      | 155                         | 405                       | 1471        |
| 1946 . . . . .       | 239         | 66         | 137                      | 140              | 637      | 245                         | 501                       | 1965        |
| 1947 . . . . .       | 33          | 52         | 24                       | 17               | 542      | 240                         | 407                       | 1315        |
| 1948 . . . . .       | 244         | 65         | 126                      | 166              | 267      | 160                         | 464                       | 1492        |
| 1949 . . . . .       | 220         | 62         | 142                      | 254              | 255      | 109                         | 460                       | 1502        |
| 1950 . . . . .       | 163         | 14         | 163                      | 95               | 95       | 68                          | 309                       | 907         |
| 1951 . . . . .       | 150         | 14         | 133                      | 97               | 95       | 57                          | 220                       | 766         |
| 1952 . . . . .       | 102         | 33         | 70                       | 47               | 286      | 46                          | 174                       | 758         |
| 1953 . . . . .       | 95          | 27         | 48                       | 55               | 442      | 141                         | 241                       | 1082        |
| 1954 . . . . .       | 110         | 32         | 80                       | 44               | 474      | 169                         | 301                       | 1235        |
| 1955 . . . . .       | 143         | 22         | 48                       | 107              | 409      | 184                         | 307                       | 1258        |
| 1956 . . . . .       | 88          | 25         | 43                       | 52               | 371      | 129                         | 293                       | 1031        |
| 1957 . . . . .       | 160         | 24         | 117                      | 177              | 632      | 128                         | 253                       | 1538        |
| 1958 . . . . .       | 152         | 23         | 68                       | 61               | 806      | 162                         | 275                       | 1601        |
| 1959 . . . . .       | 190         | 38         | 94                       | 47               | 687      | 266                         | 224                       | 1599        |
| 1960 . . . . .       | 50          | 23         | 53                       | 37               | 678      | 295                         | 323                       | 1459        |
| 1961 . . . . .       | 113         | 26         | 91                       | 83               | 769      | 238                         | 317                       | 1637        |
| 1962 . . . . .       | 160         | 23         | 48                       | 68               | 509      | 265                         | 361                       | 1434        |
| 1963 . . . . .       | 38          | 4          | ...                      | 39               | 557      | 300                         | 236                       | 1174        |
| 1964 . . . . .       | 155         | 7          | ...                      | 77               | 758      | 292                         | 334                       | 1623        |
| 1965 . . . . .       | 149         | 10         | ...                      | 79               | 510      | 287                         | 348                       | 1383        |

TRANSLATION. - Heading, Column 1: white cabbage; 2: cauliflower; 3: other cabbage plants; 4: carrot; 5: spinach; 6: radishes; 7: other garden plants; 8: total.

NOTER TIL TABEL 123

Kolonne 8: Tallene i årene 1953-1959 er incl. et

uspecificeret areal, der ikke kan fordeles på de enkelte afgrøder, jfr. noter til tabel 119.



TABEL 124. Høstudbytte og indenlandsk forbrug af rodfrugtfrø  
Crop yield and domestic consumption of root crop seeds

|                           | Runkel-<br>roer | Foder-<br>sukker-<br>roer | Kålroer | Turnips | Foder-<br>marvkål | Markgulerod |                 | Sukker-<br>roer til<br>foder-<br>brug | Sukker-<br>roer til<br>fabrik |
|---------------------------|-----------------|---------------------------|---------|---------|-------------------|-------------|-----------------|---------------------------------------|-------------------------------|
|                           |                 |                           |         |         |                   | rød         | hvid<br>el. gul |                                       |                               |
|                           | 1               | 2                         | 3       | 4       | 5                 | 6           | 7               | 8                                     | 9                             |
| A. Høstudbytte            |                 |                           |         |         | tons              |             |                 |                                       |                               |
| 1945                      | 1389            | 1940                      | 793     | 191     | 41                | 31          | 43              | 332                                   | 927                           |
| 1946                      | 1653            | 2184                      | 1277    | 224     | 9                 | 41          | 58              | 329                                   | 871                           |
| 1947                      | 1175            | 1150                      | 14      | 1       | -                 | 3           | 1               | 24                                    | 95                            |
| 1948                      | 2681            | 4293                      | 2934    | 327     | 33                | 67          | 75              | 818                                   | 3457                          |
| 1949                      | 2723            | 3729                      | 1687    | 911     | 15                | 70          | 58              | 459                                   | 2898                          |
| 1950                      | 1270            | 1242                      | 1016    | 548     | 43                | 32          | 29              | 115                                   | 2447                          |
| 1951                      | 360             | 1531                      | 1112    | 337     | 51                | 23          | 14              | 5                                     | 1156                          |
| 1952                      | 105             | 3281                      | 872     | 246     | 29                | 11          | 8               | 174                                   | 1413                          |
| 1953                      | 66              | 3106                      | 919     | 109     | 6                 | 17          | 7               | 261                                   | 1223                          |
| 1954                      | 113             | 1551                      | 267     | 185     | 5                 | 3           | -               | 125                                   | 602                           |
| 1955                      | 735             | 5167                      | 759     | 78      | 11                | 22          | 19              | 502                                   | 2497                          |
| 1956                      | 684             | 3716                      | 685     | 126     | 3                 | 31          | 10              | 330                                   | 2025                          |
| 1957                      | 901             | 2921                      | 3353    | 622     | 46                | 19          | 11              | 381                                   | 4319                          |
| 1958                      | 306             | 1029                      | 353     | 78      | 7                 | 4           | 3               | 68                                    | 1542                          |
| 1959                      | 250             | 1791                      | 1283    | 197     | 30                | -           | 2               | 102                                   | 3834                          |
| 1960                      | 172             | 1960                      | 374     | 27      | 1                 | 2           | 1               | 331                                   | 3815                          |
| 1961                      | 177             | 3621                      | 803     | 207     | 17                | 1           | -               | 573                                   | 3269                          |
| 1962                      | 48              | 1618                      | 689     | 118     | -                 | 2           | 1               | 372                                   | 1528                          |
| 1963                      | 155             | 1318                      | 98      | -       | -                 | 1           | -               | 30                                    | 150                           |
| 1964                      | 222             | 4020                      | 366     | 65      | -                 | 2           | -               | 369                                   | 2768                          |
| 1965                      | 104             | 2214                      | 652     | 40      | -                 | -           | -               | 281                                   | 3769                          |
| B. Indenlandsk<br>forbrug |                 |                           |         |         | tons              |             |                 |                                       |                               |
| 1945                      | 946             | 1526                      | 912     | 68      | 3                 | 21          | 13              | 259                                   | 812                           |
| 1946                      | 881             | 1589                      | 881     | 57      | 1                 | 17          | 12              | 235                                   | 894                           |
| 1947                      | 789             | 1563                      | 962     | 63      | 2                 | 17          | 9               | 220                                   | 996                           |
| 1948                      | 864             | 1738                      | 409     | 80      | 3                 | 17          | 10              | 145                                   | 793                           |
| 1949                      | 656             | 1860                      | 830     | 61      | 3                 | 18          | 10              | 181                                   | 1168                          |
| 1950                      | 580             | 2225                      | 781     | 55      | 3                 | 19          | 8               | 201                                   | 1284                          |
| 1951                      | 470             | 2502                      | 759     | 51      | ...               | 27          |                 | 254                                   | 1274                          |
| 1952                      | 420             | 2393                      | 713     | 57      | ...               | 26          |                 | 274                                   | 1284                          |
| 1953                      | 426             | 2350                      | 755     | 65      | ...               | 21          |                 | 210                                   | 1095                          |
| 1954                      | 441             | 2386                      | 717     | 59      | ...               | 19          |                 | 239                                   | 968                           |
| 1955                      | 268             | 2262                      | 739     | 69      | ...               | 17          |                 | 163                                   | 1002                          |
| 1956                      | 400             | 2403                      | 745     | 66      | ...               | 19          |                 | 206                                   | 1139                          |
| 1957                      | 278             | 2288                      | 638     | 58      | ...               | 16          |                 | 221                                   | 1298                          |
| 1958                      | 259             | 2257                      | 701     | 61      | ...               | 16          |                 | 226                                   | 1167                          |
| 1959                      | 227             | 2203                      | 656     | 53      | ...               | 14          |                 | 284                                   | 819                           |
| 1960                      | 240             | 2191                      | 630     | 65      | ...               | 13          |                 | 308                                   | 787                           |
| 1961                      | 164             | 1953                      | 526     | 42      | ...               | 10          |                 | 284                                   | 648                           |
| 1962                      | 126             | 1756                      | 453     | 32      | ...               | 10          |                 | 243                                   | 547                           |
| 1963                      | 94              | 1719                      | 396     | 25      | ...               | 9           |                 | 245                                   | 797                           |
| 1964                      | 78              | 1481                      | 335     | 25      | ...               | 7           |                 | 231                                   | 1227                          |
| 1965                      | 64              | 1531                      | 291     | 21      | ...               | 11          |                 | 207                                   | 1123                          |
| 1966                      | 55              | 1349                      | 259     | 19      | ...               | 6           |                 | 166                                   | 1003                          |

TRANSLATION. - Heading, Column 1: mangolds; 2: fodder sugar beets; 3: swedes; 4: turnips; 5: marrow-stem kale; 6-7: carrots; 6: red; 7: white or yellow; 8: sugar beets for feed; 9: beets for sugar production. - Front column, A: crop yield; B: domestic consumption.

TABEL 125. Høstudbytte og indenlandsk forbrug af græsmarksbælgplantefrø  
Crop yield and domestic consumption of pulse seeds

|                               | Rødkløver |                                 | Hvid-<br>kløver | Alsike-<br>kløver | Humle-<br>snegle-<br>bælg | Lu-<br>cerne | Gul<br>rund-<br>bælg | Alm.<br>kæl-<br>linge-<br>tand | Bitter-<br>stof-<br>fattig<br>lupin |
|-------------------------------|-----------|---------------------------------|-----------------|-------------------|---------------------------|--------------|----------------------|--------------------------------|-------------------------------------|
|                               | tidlig    | halv-<br>sildig<br>og<br>sildig |                 |                   |                           |              |                      |                                |                                     |
|                               |           |                                 |                 |                   |                           |              |                      |                                |                                     |
| <b>A. Høstudbytte</b>         |           |                                 |                 |                   |                           |              |                      |                                |                                     |
|                               | tons      |                                 |                 |                   |                           |              |                      |                                |                                     |
| 1945                          | 401       | 1437                            | 754             | 70                | 2416                      | 41           | ...                  | ...                            | ...                                 |
| 1946                          | 330       | 987                             | 559             | 91                | 1612                      | 1            | 10                   | 26                             | ...                                 |
| 1947                          | 603       | 1947                            | 766             | 139               | 254                       | 15           | 17                   | 16                             | 793                                 |
| 1948                          | 424       | 1540                            | 685             | 82                | 1115                      | 148          | 11                   | 37                             | 2273                                |
| 1949                          | 704       | 2550                            | 1689            | 135               | 1047                      | 126          | 9                    | 33                             | 3513                                |
| 1950                          | 588       | 2252                            | 1833            | 137               | 1119                      | 152          | 15                   | 43                             | 3429                                |
| 1951                          | 527       | 1661                            | 1630            | 98                | 1004                      | 34           | 6                    | 38                             | 3015                                |
| 1952                          | 328       | 1671                            | 1464            | 95                | 557                       | 22           | 11                   | 18                             | 1022                                |
| 1953                          | 437       | 2263                            | 895             | 87                | 394                       | 12           | 5                    | 37                             | 1831                                |
| 1954                          | 42        | 219                             | 156             | 14                | 291                       | 1            | 1                    | 18                             | 715                                 |
| 1955                          | 648       | 3407                            | 2686            | 179               | 937                       | 16           | 5                    | 28                             | 390                                 |
| 1956                          | 221       | 1752                            | 1470            | 74                | 707                       | 2            | 2                    | 17                             | 777                                 |
| 1957                          | 284       | 1878                            | 2685            | 100               | 1040                      | 3            | 3                    | 40                             | 689                                 |
| 1958                          | 135       | 1152                            | 1308            | 122               | 520                       | -            | 2                    | 27                             | 1064                                |
| 1959                          | 501       | 2862                            | 2767            | 157               | 980                       | 14           | 4                    | 27                             | 486                                 |
| 1960                          | 79        | 1364                            | 1195            | 60                | 777                       | 1            | 2                    | 31                             | 794                                 |
| 1961                          | 139       | 830                             | 2846            | 47                | 718                       | 1            | -                    | 19                             | 1361                                |
| 1962                          | 123       | 613                             | 728             | 7                 | 215                       | -            | -                    | 3                              | 230                                 |
| 1963                          | 221       | 1400                            | 3572            | 31                | 286                       | -            | -                    | 7                              | 625                                 |
| 1964                          | 304       | 1954                            | 3858            | 50                | 166                       | -            | -                    | 5                              | 578                                 |
| 1965                          | 109       | 979                             | 1898            | 18                | 143                       | -            | -                    | -                              | 511                                 |
| <b>B. Indenlandsk forbrug</b> |           |                                 |                 |                   |                           |              |                      |                                |                                     |
|                               | tons      |                                 |                 |                   |                           |              |                      |                                |                                     |
| 1945                          | 442       | 1904                            | 774             | 69                | 1223                      | 380          | 10                   | 58                             | ...                                 |
| 1946                          | 431       | 1836                            | 763             | 89                | 1019                      | 333          | 11                   | 41                             | ...                                 |
| 1947                          | 689       | 1408                            | 710             | 128               | 886                       | 419          | 9                    | 61                             | ...                                 |
| 1948                          | 602       | 1673                            | 778             | 136               | 858                       | 482          | 16                   | 49                             | ...                                 |
| 1949                          | 583       | 1670                            | 815             | 113               | 815                       | 606          | 12                   | 50                             | ...                                 |
| 1950                          | 470       | 1770                            | 786             | 112               | 799                       | 560          | 9                    | 45                             | ...                                 |
| 1951                          | 435       | 1780                            | 745             | 100               | 756                       | 536          | 8                    | 55                             | ...                                 |
| 1952                          | 433       | 1783                            | 773             | 98                | 821                       | 471          | 8                    | 57                             | ...                                 |
| 1953                          | 410       | 1777                            | 818             | 99                | 755                       | 475          | 7                    | 46                             | ...                                 |
| 1954                          | 385       | 1779                            | 769             | 98                | 612                       | 383          | 6                    | 52                             | ...                                 |
| 1955                          | 361       | 1450                            | 590             | 82                | 331                       | 310          | 3                    | 41                             | ...                                 |
| 1956                          | 398       | 2011                            | 874             | 107               | 452                       | 390          | 5                    | 47                             | ...                                 |
| 1957                          | 323       | 1878                            | 787             | 92                | 307                       | 350          | 3                    | 44                             | ...                                 |
| 1958                          | 281       | 1832                            | 830             | 82                | 362                       | 247          | 3                    | 34                             | ...                                 |
| 1959                          | 321       | 1586                            | 871             | 88                | 267                       | 215          | 1                    | 21                             | ...                                 |
| 1960                          | 323       | 1868                            | 1090            | 94                | 297                       | 335          | 1                    | 21                             | ...                                 |
| 1961                          | 235       | 1563                            | 875             | 85                | 252                       | 296          | 1                    | 17                             | ...                                 |
| 1962                          | 201       | 1464                            | 932             | 74                | 244                       | 262          | 1                    | 13                             | ...                                 |
| 1963                          | 190       | 1330                            | 843             | 64                | 177                       | 281          | -                    | 13                             | ...                                 |
| 1964                          | 171       | 1299                            | 938             | 74                | 129                       | 214          | -                    | 17                             | ...                                 |
| 1965                          | 180       | 1287                            | 978             | 72                | 109                       | 217          | -                    | 13                             | ...                                 |
| 1966                          | 172       | 1165                            | 938             | 74                | 74                        | 238          | -                    | -                              | ...                                 |

TRANSLATION. - Heading, Column 1-2: red clover; 1: early; 2: half late and late; 3: white clover; 4: alsike clover; 5: black medic; 6: lucerne; 7: kidney vetch; 8: bird's foot trefoil; 9: sweet lupine. - Front column, A: crop yield; B: domestic consumption.

TABEL 126. **Høstudbytte og indenlandsk forbrug af græsfrø**  
Crop yield and domestic consumption of grass seeds

|                                     | Hunde-<br>græs | Alm. rajgræs |        | Italiensk<br>rajgræs | Eng-<br>svingel | Stiv-<br>bladet<br>og rød<br>svingel | Ager-<br>hejre | Rap-<br>græs | Timoté |
|-------------------------------------|----------------|--------------|--------|----------------------|-----------------|--------------------------------------|----------------|--------------|--------|
|                                     |                | tidlig       | sildig |                      |                 |                                      |                |              |        |
|                                     | 1              | 2            | 3      | 4                    | 5               | 6                                    | 7              | 8            | 9      |
| <b>A. Høstudbytte</b>               |                |              |        |                      |                 |                                      |                |              |        |
|                                     | tons           |              |        |                      |                 |                                      |                |              |        |
| 1945 . . . . .                      | 2675           | 3990         | 931    | 3732                 | 2843            | 201                                  | 206            | 677          | 839    |
| 1946 . . . . .                      | 2535           | 3238         | 1178   | 3492                 | 2637            | 190                                  | 272            | 653          | 735    |
| 1947 . . . . .                      | 1383           | 1569         | 1208   | 93                   | 3069            | 155                                  | 105            | 433          | 572    |
| 1948 . . . . .                      | 1640           | 4519         | 1679   | 1842                 | 2378            | 362                                  | 58             | 553          | 335    |
| 1949 . . . . .                      | 3557           | 3192         | 1760   | 1976                 | 2780            | 569                                  | 130            | 1437         | 387    |
| 1950 . . . . .                      | 4487           | 4825         | 2473   | 2275                 | 3556            | 963                                  | 115            | 1139         | 550    |
| 1951 . . . . .                      | 5776           | 4568         | 4306   | 3188                 | 5374            | 1322                                 | 98             | 1910         | 938    |
| 1952 . . . . .                      | 4410           | 3607         | 1808   | 2625                 | 3589            | 2032                                 | 59             | 2162         | 827    |
| 1953 . . . . .                      | 3821           | 2138         | 964    | 1959                 | 2437            | 2263                                 | 32             | 2123         | 608    |
| 1954 . . . . .                      | 5081           | 2751         | 2283   | 1549                 | 4415            | 1790                                 | 21             | 2029         | 390    |
| 1955 . . . . .                      | 6591           | 4896         | 3397   | 4106                 | 5612            | 2304                                 | 45             | 3239         | 683    |
| 1956 . . . . .                      | 5440           | 4459         | 2656   | 3205                 | 3181            | 1536                                 | 39             | 1967         | 446    |
| 1957 . . . . .                      | 5921           | 4690         | 2502   | 3355                 | 3497            | 2386                                 | 67             | 2644         | 542    |
| 1958 . . . . .                      | 6027           | 3160         | 1699   | 1903                 | 3509            | 2774                                 | 40             | 2498         | 683    |
| 1959 . . . . .                      | 5844           | 4149         | 2540   | 2957                 | 3597            | 3879                                 | 26             | 3296         | 848    |
| 1960 . . . . .                      | 5264           | 3191         | 2242   | 1985                 | 3787            | 2258                                 | 25             | 2408         | 534    |
| 1961 . . . . .                      | 4624           | 4089         | 2742   | 4203                 | 3818            | 2344                                 | 44             | 3300         | 525    |
| 1962 . . . . .                      | 5461           | 4917         | 2908   | 3533                 | 3299            | 2095                                 | 50             | 4895         | 642    |
| 1963 . . . . .                      | 5682           | 4706         | 2724   | 3433                 | 2323            | 1014                                 | 23             | 3507         | 569    |
| 1964 . . . . .                      | 7698           | 6023         | 3733   | 5821                 | 2851            | 2437                                 | 20             | 4763         | 765    |
| 1965 . . . . .                      | 6242           | 5595         | 2729   | 5383                 | 2386            | 2935                                 | 13             | 4679         | 808    |
| <b>B. Indenlandsk for-<br/>brug</b> |                |              |        |                      |                 |                                      |                |              |        |
|                                     | tons           |              |        |                      |                 |                                      |                |              |        |
| 1945 . . . . .                      | 507            | 1033         | 1249   | 601                  | 667             | 73                                   | 100            | 115          | 536    |
| 1946 . . . . .                      | 459            | 1303         | 983    | 570                  | 669             | 89                                   | 93             | 128          | 528    |
| 1947 . . . . .                      | 436            | 1161         | 1061   | 572                  | 647             | 76                                   | 90             | 113          | 505    |
| 1948 . . . . .                      | 569            | 1200         | 1240   | 564                  | 766             | 92                                   | 97             | 153          | 591    |
| 1949 . . . . .                      | 460            | 1077         | 1335   | 519                  | 811             | 104                                  | 77             | 150          | 602    |
| 1950 . . . . .                      | 453            | 910          | 1269   | 434                  | 858             | 99                                   | 77             | 155          | 629    |
| 1951 . . . . .                      | 418            | 816          | 1236   | 367                  | 870             | 101                                  | 72             | 150          | 626    |
| 1952 . . . . .                      | 421            | 641          | 1377   | 338                  | 909             | 97                                   | 59             | 161          | 634    |
| 1953 . . . . .                      | 428            | 580          | 1483   | 316                  | 949             | 113                                  | 52             | 162          | 645    |
| 1954 . . . . .                      | 409            | 664          | 1283   | 318                  | 923             | 128                                  | 50             | 141          | 654    |
| 1955 . . . . .                      | 360            | 593          | 1023   | 247                  | 758             | 128                                  | 27             | 116          | 519    |
| 1956 . . . . .                      | 477            | 639          | 1378   | 287                  | 1119            | 158                                  | 36             | 198          | 737    |
| 1957 . . . . .                      | 448            | 521          | 1313   | 248                  | 1016            | 153                                  | 35             | 177          | 658    |
| 1958 . . . . .                      | 441            | 503          | 1308   | 221                  | 993             | 136                                  | 34             | 189          | 625    |
| 1959 . . . . .                      | 399            | 443          | 1122   | 153                  | 931             | 137                                  | 35             | 202          | 603    |
| 1960 . . . . .                      | 457            | 485          | 1286   | 174                  | 1114            | 190                                  | 29             | 242          | 713    |
| 1961 . . . . .                      | 405            | 462          | 1026   | 130                  | 993             | 237                                  | 23             | 233          | 620    |
| 1962 . . . . .                      | 359            | 383          | 1075   | 238                  | 1000            | 259                                  | 15             | 234          | 618    |
| 1963 . . . . .                      | 376            | 362          | 1031   | 382                  | 966             | 294                                  | 13             | 244          | 574    |
| 1964 . . . . .                      | 400            | 379          | 1124   | 555                  | 1006            | 296                                  | 12             | 293          | 614    |
| 1965 . . . . .                      | 376            | 459          | 1160   | 813                  | 1009            | 348                                  | 10             | 349          | 596    |
| 1966 . . . . .                      | 367            | 381          | 1176   | 1053                 | 957             | 341                                  | 8              | 328          | 582    |

TRANSLATION. - Heading, Column 1: cock's foot; 2-3: perennial rye-grass; 2: early; 3: late; 4: Italian rye-grass; 5: meadow fescue; 6: stiff-leaved and red fescue; 7: brome grass; 8: meadow grass (poa); 9: timothy. - Front column, A: crop yield; B: domestic consumption.

TABEL 127. **Import og eksport af markfrø til udsæd**  
Imports and exports of agricultural seeds for seed sown

|                   | Rodfrugtfrø |         | Græsmarksbælg-<br>plante frø |         | Græsfrø |         | Andet markfrø |         |
|-------------------|-------------|---------|------------------------------|---------|---------|---------|---------------|---------|
|                   | Import      | Eksport | Import                       | Eksport | Import  | Eksport | Import        | Eksport |
|                   | 1           | 2       | 3                            | 4       | 5       | 6       | 7             | 8       |
| ----- tons -----  |             |         |                              |         |         |         |               |         |
| 1900 . . . . .    | ...         | ...     | 3206                         | -       | 3448    | 125     | 1791          | 225     |
| 1901 . . . . .    | ...         | ...     | 2396                         | 5       | 3138    | 140     | 1596          | 771     |
| 1902 . . . . .    | ...         | ...     | 2566                         | 25      | 3884    | 200     | 1624          | 350     |
| 1903 . . . . .    | ...         | ...     | 2908                         | 35      | 4684    | ...     | 1452          | 900     |
| 1904 . . . . .    | ...         | ...     | 4252                         | -       | 3898    | ...     | 159           | 950     |
| 1905 . . . . .    | ...         | ...     | 2642                         | -       | 3364    | 200     | 1878          | 510     |
| 1906 . . . . .    | ...         | ...     | 3358                         | -       | 3828    | 200     | 2200          | 275     |
| 1907 . . . . .    | ...         | ...     | 3634                         | -       | 3788    | 250     | 2586          | 168     |
| 1908 . . . . .    | ...         | ...     | 3202                         | -       | 4304    | 200     | 2588          | 155     |
| 1909 . . . . .    | ...         | ...     | 3837                         | -       | 3571    | 200     | 2437          | 617     |
| 1910 . . . . .    | 1007        | 442     | 2828                         | -       | 3770    | 591     | 941           | 111     |
| 1911 . . . . .    | 1170        | 1200    | 2983                         | -       | 2800    | 1598    | 681           | 212     |
| 1912 . . . . .    | 727         | 880     | 2920                         | -       | 2989    | 1672    | 298           | 118     |
| 1913 . . . . .    | 1310        | 1154    | 2999                         | -       | 2855    | 2975    | 330           | 262     |
| 1914 . . . . .    | 2180        | 1497    | 2824                         | 101     | 2486    | 3329    | 320           | 112     |
| 1915 . . . . .    | 1279        | 1812    | 5106                         | 40      | 4131    | 3889    | 24            | 120     |
| 1916 . . . . .    | 1064        | 1029    | 3042                         | -       | 2619    | 4394    | 4             | 395     |
| 1917-18 . . . . . | 748         | 567     | 2008                         | -       | 1642    | 3105    | -             | 12      |
| 1918-19 . . . . . | 725         | 2709    | 3821                         | 1       | 2014    | 2890    | +2            | 13      |
| 1919-20 . . . . . | 896         | 5010    | 2917                         | 43      | 558     | 7038    | 309           | 473     |
| 1920-21 . . . . . | 1260        | 2586    | 2974                         | 93      | 1028    | 5289    | 97            | 172     |
| 1921-22 . . . . . | 972         | 1950    | 3703                         | 122     | 1042    | 5483    | +13           | 377     |
| 1922-23 . . . . . | 1171        | 1609    | 3547                         | 46      | 1827    | 4265    | +48           | 222     |
| 1923-24 . . . . . | 1312        | 1471    | 4384                         | 9       | 1138    | 4093    | 12            | 111     |
| 1924-25 . . . . . | 1329        | 1084    | 3369                         | 6       | 1885    | 4200    | 170           | 75      |
| 1925-26 . . . . . | 1078        | 1672    | 3253                         | 18      | 1128    | 4822    | 64            | 82      |
| 1926-27 . . . . . | 934         | 1295    | 3359                         | 35      | 670     | 7166    | 69            | 60      |
| 1927-28 . . . . . | 1306        | 1209    | 4620                         | 10      | 1412    | 4264    | 49            | 51      |
| 1928-29 . . . . . | 861         | 1581    | 3185                         | 18      | 899     | 6745    | 42            | 264     |
| 1929-30 . . . . . | 750         | 1674    | 3959                         | 68      | 959     | 4424    | 50            | 137     |
| 1930-31 . . . . . | 665         | 1783    | 2097                         | 38      | 996     | 6797    | 32            | 155     |
| 1931-32 . . . . . | 797         | 1570    | 2849                         | 155     | 931     | 6116    | 42            | 74      |
| 1932-33 . . . . . | 523         | 1902    | 2755                         | 245     | 574     | 8295    | 26            | 44      |
| 1933-34 . . . . . | 319         | 2326    | 2104                         | 110     | 785     | 4882    | 41            | 18      |
| 1934-35 . . . . . | 695         | 1448    | 3221                         | 552     | 522     | 6584    | 28            | 34      |
| 1935-36 . . . . . | 5           | 1718    | 1689                         | 202     | 277     | 15052   | 42            | 30      |
| 1936-37 . . . . . | 87          | 1665    | 1816                         | 352     | 283     | 8513    | 22            | 26      |
| 1937-38 . . . . . | 90          | 1635    | 614                          | 525     | 496     | 9884    | 38            | 21      |
| 1938-39 . . . . . | 65          | 2690    | 1554                         | 309     | 555     | 10590   | 10            | 59      |
| 1939-40 . . . . . | 80          | 2857    | 1255                         | 50      | 370     | 12647   | 28            | 85      |
| 1940-41 . . . . . | 312         | 1662    | 276                          | 544     | 8       | 8662    | 133           | 22      |
| 1941-42 . . . . . | 733         | 1914    | 1402                         | 77      | 11      | 8546    | 160           | 2       |
| 1942-43 . . . . . | 714         | 3094    | 1127                         | 57      | 3       | 7536    | 248           | 8       |
| 1943-44 . . . . . | 21          | 6383    | 586                          | 1674    | 8       | 17878   | 202           | 68      |
| 1944-45 . . . . . | 419         | 2492    | 129                          | 124     | 12      | 13727   | 50            | 33      |
| 1945-46 . . . . . | 2           | 2822    | 804                          | 1755    | 26      | 13228   | -             | 512     |
| 1946-47 . . . . . | 6           | 2304    | 1156                         | 55      | 2       | 5714    | -             | 18      |
| 1947-48 . . . . . | 5           | 542     | 404                          | 422     | 48      | 7563    | -             | 1       |
| 1948-49 . . . . . | 9           | 5973    | 814                          | 483     | 176     | 9946    | 2             | 75      |
| 1949-50 . . . . . | 54          | 2812    | 439                          | 1673    | 338     | 12444   | 0             | 20      |

TABEL 127. **Import og eksport af markfrø til udsæd**  
(fortsat) Imports and exports of agricultural seeds for seed sown (cont.)

|                   | Rodfrugtfrø |         | Græsmarksbælg-plantefrø |         | Græsfrø |         | Andet markfrø |         |
|-------------------|-------------|---------|-------------------------|---------|---------|---------|---------------|---------|
|                   | Import      | Eksport | Import                  | Eksport | Import  | Eksport | Import        | Eksport |
|                   | 1           | 2       | 3                       | 4       | 5       | 6       | 7             | 8       |
|                   | — tons —    |         |                         |         |         |         |               |         |
| 1950-51 . . . . . | 80          | 2228    | 922                     | 2042    | 196     | 14915   | -             | 641     |
| 1951-52 . . . . . | 159         | 1783    | 309                     | 1202    | 46      | 19814   | 2             | 149     |
| 1952-53 . . . . . | 124         | 2449    | 717                     | 796     | 34      | 17977   | 94            | 118     |
| 1953-54 . . . . . | 188         | 2171    | 800                     | 459     | 238     | 15501   | 3             | 233     |
| 1954-55 . . . . . | 301         | 522     | 1638                    | 144     | 216     | 15476   | 13            | 11      |
| 1955-56 . . . . . | 36          | 2301    | 439                     | 2123    | 170     | 25486   | 251           | 21      |
| 1956-57 . . . . . | 228         | 2055    | 419                     | 1849    | 369     | 18716   | 74            | 37      |
| 1957-58 . . . . . | 419         | 2465    | 488                     | 2282    | 282     | 22346   | 103           | 54      |
| 1958-59 . . . . . | 114         | 2323    | 296                     | 1323    | 236     | 21050   | 50            | 32      |
| 1959-60 . . . . . | 50          | 2841    | 355                     | 2516    | 286     | 24451   | 149           | 71      |
| 1960-61 . . . . . | 17          | 3469    | 407                     | 1227    | 547     | 17765   | 188           | 28      |
| 1961-62 . . . . . | 91          | 2830    | 360                     | 1935    | 406     | 21324   | 339           | 115     |
| 1962-63 . . . . . | 148         | 2126    | 848                     | 566     | 370     | 23359   | 783           | 2       |
| 1963-64 . . . . . | 297         | 2304    | 331                     | 2384    | 439     | 22404   | 926           | 1       |
| 1964-65 . . . . . | 88          | 2354    | 279                     | 2888    | 706     | 29445   | 720           | 9       |
| 1965-66 . . . . . | 38          | 1756    | 456                     | 1400    | 671     | 25467   | 554           | 52      |

TRANSLATION. - Heading, Column 1-2: root crop seeds; 3-4: pulses; 5-6: grass seeds; 7-8: other agricultural seeds; 1, 3, 5 and 7: imports; 2, 4, 6 and 8: exports.

#### NOTER TIL TABEL 127

Tallene for im- og eksporten af markfrø til udsæd er uddraget af den officielle handelsstatistik. For årene 1900-1916 kan der kun gives kalenderårs-tal, medens der fra 1917 findes opdeling på sæson, således at de anførte tal for 1917/18 og fremefter angiver im- og eksporten på juli-juni år. I de år, hvor de anførte tal er negative - 1918/19, 1921/22 og 1922/23 for importen af "andet markfrø" - har genudførselen været større end importen, hvilket vil sige, at de genudførte mængder må stamme fra importen i tidligere år.

Under rodfrugtfrø er medtaget markgulerodfrø. Rodfrugtfrø er ikke opgjort særskilt for årene 1900-1909, men indgår i disse år under "andet markfrø".

Andet markfrø omfatter blandings- og afrensningsfrø, fodermarvkålfrø, spergelfrø, lupinfrø (markfrø), samt for årene 1900-1909 som nævnt rodfrugtfrø. I årene 1903 og 1904 er eksporten af såvel rodfrugtfrø som græsfrø inkluderet i "andet markfrø". Fra 1961-1962 omfatter tallene endvidere vikker.

TABEL 128. **Arealer med industriplanter og andre høstafgrøder fordelt på afgrøder**  
 Areas with plants for industrial use and other crops by types of crops

|              | Cikorie-<br>rødder | Sennep | Raps | Hør og<br>hamp | Kom-<br>men og<br>valmue | Industri-<br>planter<br>i alt | Bog-<br>hvede | Øvrige<br>høstaf-<br>grøder | Industri-<br>planter<br>og andre<br>høstaf-<br>grøder<br>i alt |
|--------------|--------------------|--------|------|----------------|--------------------------|-------------------------------|---------------|-----------------------------|--|
|              | 1                  | 2      | 3    | 4              | 5                        | 6                             | 7             | 8                           | 9  |
|              | ha                 |        |      |                |                          |                               |               |                             |  |
| 1900         | 763                | ...    | ...  | ...            | ...                      | 763                           | 11489         | 8299                        | 20551  |
| 1901         | 848                | 131    | 157  | 55             | ...                      | 1191                          | 11418         | 7975                        | 20584  |
| 1902         | 833                | ...    | ...  | ...            | ...                      | 833                           | 10518         | 7775                        | 19126  |
| 1903         | 823                | ...    | ...  | ...            | ...                      | 823                           | 9620          | 7232                        | 17675  |
| 1904         | 815                | ...    | ...  | ...            | ...                      | 815                           | 8719          | 6689                        | 16223  |
| 1905         | 804                | ...    | ...  | ...            | ...                      | 804                           | 7821          | 6146                        | 14771  |
| 1906         | 797                | ...    | ...  | ...            | ...                      | 797                           | 6919          | 5603                        | 13319  |
| 1907         | 790                | 264    | ...  | ...            | ...                      | 1054                          | 6020          | 4795                        | 11869  |
| 1908         | 894                | ...    | ...  | ...            | ...                      | 894                           | 5281          | 4721                        | 10896  |
| 1909         | 999                | ...    | ...  | ...            | ...                      | 999                           | 4576          | 4383                        | 9958   |
| 1910         | 1098               | ...    | ...  | ...            | ...                      | 1098                          | 3834          | 4045                        | 8977   |
| 1911         | 970                | ...    | ...  | ...            | ...                      | 970                           | 2943          | 3707                        | 7620   |
| 1912         | 1002               | ...    | ...  | ...            | ...                      | 1002                          | 2422          | 3691                        | 7115   |
| 1913         | 946                | ...    | ...  | ...            | ...                      | 946                           | 2745          | 3292                        | 6983   |
| 1914         | 906                | ...    | ...  | ...            | ...                      | 906                           | 3009          | 3215                        | 7130   |
| 1915         | 853                | ...    | ...  | ...            | ...                      | 853                           | 3302          | 3095                        | 7250   |
| 1916         | 1408               | ...    | ...  | ...            | ...                      | 1408                          | 3784          | 3061                        | 8253   |
| 1917         | 1060               | ...    | ...  | ...            | ...                      | 1060                          | 2253          | 2984                        | 6297   |
| 1918         | 1235               | 10449  | ...  | 166            | 163                      | 12013                         | 3470          | 1109                        | 16592  |
| 1919         | 1304               | 851    | ...  | 390            | 221                      | 2766                          | 3807          | 1366                        | 7939   |
| 1920 u. Sdj. | 1061               | 804    | ...  | 28             | 207                      | 2100                          | 2592          | 1007                        | 5699   |
| 1920 m. Sdj. | 1080               | 1019   | ...  | 33             | 211                      | 2343                          | 3930          | 843                         | 7116   |
| 1921         | 247                | ...    | ...  | 63             | ...                      | 310                           | 3314          | 2661                        | 6285   |
| 1922         | 625                | ...    | ...  | 46             | ...                      | 671                           | 3624          | 3800                        | 8095   |
| 1923         | 663                | 293    | ...  | 65             | ...                      | 1021                          | 3005          | 4491                        | 8517   |
| 1924         | 1028               | 375    | ...  | ...            | ...                      | 1403                          | 2358          | 3497                        | 7258   |
| 1925         | 560                | 223    | ...  | ...            | ...                      | 783                           | 1724          | 2204                        | 4711   |
| 1926         | 500                | 558    | ...  | ...            | ...                      | 1058                          | 1100          | 1474                        | 3632   |
| 1927         | 777                | 547    | ...  | ...            | ...                      | 1324                          | 1130          | 2161                        | 4615   |
| 1928         | 807                | 402    | ...  | ...            | ...                      | 1209                          | 1075          | 2090                        | 4374   |
| 1929         | 745                | 410    | ...  | ...            | ...                      | 1155                          | 784           | 380                         | 2319   |
| 1930         | 446                | 500    | ...  | ...            | ...                      | 946                           | 651           | 1536                        | 3133   |
| 1931         | 415                | 566    | ...  | ...            | ...                      | 981                           | 745           | 1509                        | 3235   |
| 1932         | 616                | 414    | ...  | ...            | ...                      | 1030                          | 778           | 1566                        | 3374   |
| 1933         | 671                | 1222   | ...  | ...            | ...                      | 1893                          | 980           | 976                         | 3849   |
| 1934         | 526                | 1455   | ...  | ...            | ...                      | 1981                          | 1179          | 1362                        | 4522   |
| 1935         | 559                | 3056   | ...  | ...            | ...                      | 3615                          | 894           | 1318                        | 5827   |
| 1936         | 398                | 2055   | ...  | ...            | ...                      | 2453                          | ...           | 1635                        | 4088   |
| 1937         | 406                | 1936   | ...  | ...            | ...                      | 2342                          | ...           | 1990                        | 4332   |
| 1938         | 403                | 2219   | ...  | ...            | ...                      | 2622                          | ...           | 2021                        | 4643   |
| 1939         | 611                | 3053   | ...  | ...            | ...                      | 3664                          | ...           | 1808                        | 5472   |
| 1940         | 582                | 6013   | ...  | ...            | ...                      | 6595                          | ...           | 6079                        | 12674  |
| 1941         | 895                | 7976   | ...  | 9805           | ...                      | 18676                         | ...           | 2843                        | 21519  |
| 1942         | 1286               | 18016  | ...  | 11599          | ...                      | 30901                         | ...           | 6108                        | 37009  |
| 1943         | 824                | 17158  | ...  | 11403          | ...                      | 29385                         | 2556          | 4909                        | 36850  |
| 1944         | 768                | 15213  | ...  | 12553          | ...                      | 28534                         | ...           | 6102                        | 34636  |
| 1945         | 664                | 13249  | ...  | 10856          | 1055                     | 25824                         | ...           | 7367                        | 33191  |
| 1946         | 888                | 7628   | ...  | 4833           | 1713                     | 15062                         | ...           | 5839                        | 20901  |
| 1947         | 627                | 14601  | ...  | 14812          | 1373                     | 31413                         | ...           | 6547                        | 37960  |
| 1948         | 717                | 11751  | ...  | 24465          | 670                      | 37603                         | ...           | 1326                        | 38929  |
| 1949         | 414                | 3372   | 694  | 16727          | 499                      | 21706                         | ...           | 506                         | 22212  |

TABEL 128. **Arealer med industriplanter og andre høstafgrøder fordelt på afgrøder**  
(fortsat) Areas with plants for industrial use and other crops by types of crops (cont.)

|                | Cikorierødder | Sennep | Raps  | Hør og hamp | Kommen og valmue | Industriplanter i alt | Boghvede | Øvrige høstafgrøder | Industriplanter og andre høstafgrøder i alt |
|----------------|---------------|--------|-------|-------------|------------------|-----------------------|----------|---------------------|---|
|                | 1             | 2      | 3     | 4           | 5                | 6                     | 7        | 8                   | 9   |
|                | ha            |        |       |             |                  |                       |          |                     |   |
| 1950 . . . . . | 320           | 4299   | 1766  | 17359       | 558              | 24302                 | ...      | 200                 | 24502                                       |
| 1951 . . . . . | 180           | 14693  | 6233  | 14126       | 336              | 35568                 | ...      | 599                 | 36167                                       |
| 1952 . . . . . | 120           | 6362   | 13291 | 9375        | 204              | 29352                 | ...      | 537                 | 29889                                       |
| 1953 . . . . . | 227           | 4931   | 15763 | 5263        | 157              | 26341                 | ...      | 441                 | 26782                                       |
| 1954 . . . . . | 440           | 6802   | 13011 | 4979        | 196              | 25428                 | ...      | 326                 | 25754                                       |
| 1955 . . . . . | 280           | 7916   | 2724  | 3878        | 264              | 15062                 | ...      | 441                 | 15503                                       |
| 1956 . . . . . | 286           | 4974   | 1459  | 4222        | 351              | 11292                 | ...      | 420                 | 11712                                       |
| 1957 . . . . . | 165           | 3357   | 1040  | 4407        | 801              | 9770                  | ...      | 2363                | 12133                                       |
| 1958 . . . . . | 89            | 5334   | 4293  | 2937        | 1718             | 14371                 | ...      | 1598                | 15969                                       |
| 1959 . . . . . | 112           | 6081   | 5430  | 1946        | 1858             | 15427                 | ...      | 1220                | 16647                                       |
| 1960 . . . . . | 109           | 9043   | 8380  | 1846        | 652              | 20030                 | ...      | 2280                | 22310                                       |
| 1961 . . . . . | 108           | 11958  | 11429 | 2541        | 326              | 26362                 | ...      | 2297                | 28659                                       |
| 1962 . . . . . | 83            | 14881  | 24932 | 2000        | 197              | 42093                 | ...      | 661                 | 42754                                       |
| 1963 . . . . . | 170           | 7143   | 15649 | 1921        | 159              | 25042                 | ...      | 321                 | 25363                                       |
| 1964 . . . . . | 183           | 3776   | 25320 | 1863        | 140              | 31282                 | ...      | 197                 | 31479                                       |
| 1965 . . . . . | 31            | 6526   | 27170 | 1443        | 330              | 35500                 | ...      | 179                 | 35679                                       |

TRANSLATION. - Heading, Column 1: chikory; 2: mustard; 3: rape; 4: flax and hemp; 5: caraway and poppy; 6: plants for industrial use, total; 7: buckwheat; 8: other crops; 9: plants for industrial use and other crops, total.

#### NOTER TIL TABEL 128 OG 129

Tallene for industriplanter omfatter følgende afgrøder: Cikorierødder, sennep, raps, hør, hamp, kommen og valmue; jfr. dog nedenfor vedrørende de år, i hvilke arealerne med disse afgrøder har haft et så ringe omfang, at de ikke er optalt særskilt.

Ved de årlige landbrugstællinger findes på spørgeskemaerne en rubrik, der hedder "andre høstafgrøder", og i denne anføres de høstarealer, der ikke kan placeres i de øvrige rubrikker på spørgeskemaet. Dette gælder for det første en række afgrøder af forskellig art, som ikke dyrkes i større udstrækning, f. eks. boghvede, spergel, tobak; men desuden er i denne rubrik placeret nogle af de ovennævnte industriafgrøder - sennep, raps, hør og hamp - i de år, hvor arealerne med disse har været af så ringe omfang, at der ikke er spurgt særskilt om de pågældende afgrøder på spørgeskemaet. Boghvede er dog, som det vil ses af tabel 128, optalt særskilt i årene 1900-1935 samt i 1943.

Høstudbyttet - i tabel 130 og 131 - for cikorierødder og boghvede er opgjort i forbindelse med den årlige høstoppørelse, medens høstudbyttet af de øvrige industriplanter samt kogeært er opgjort af Landbrugsministeriets udvalg vedrørende ind- og udførsel af frø.

#### Tabel 128

Kolonne 1: Cikorierødder. For alle årene er anvendt de senest offentliggjorte tal i Landbrugsstatistikken; for 1930-1935 er arealet i byerne lagt til, idet arealet i 1929 er lagt til i 1930 og 1931 og arealet i 1933 er lagt til i 1932-1935.

I nærværende publikation betragtes cikorierødder som industriafgrøde i modsætning til Landbrugsstatistikken indtil 1959, hvor i cikorierødder er anført under rodfrugter.

Kolonne 2: Sennep. Sennepsarealet findes oplyst tilbage til 1918 samt for årene 1901 og 1907. I 1901 og 1907 er de anførte tal incl. kommen. I alle øvrige år indgår et eventuelt sennepsareal, der ikke er optalt særskilt under "andre høstafgrøder".

I 1925-1928 henregnes arealer med "andet markfrø" under sennep.

I 1943 og fra 1951 kan sennepsarealet opdeles på gul og brun sennep (jfr. tabel 129).

Kolonne 3: Raps. Arealerne med raps er optalt særskilt i 1901 og fra 1949. I alle de øvrige år indgår eventuelle rapsarealer under "andre høstafgrøder". Fra 1949 kan raps opdeles på vinterraps og vårraps (jfr. tabel 129).

Kolonne 4: Hør og hamp. Arealer med hør og hamp er optalt særskilt i 1901, 1918-1923 og fra 1941. Fra 1941 kan arealerne opdeles på olieør, spindhør og hamp (jfr. tabel 129).

Kolonne 5: Kommen og valmue. Arealer med kommen og valmue kan udskilles i perioden 1945-1965. I de øvrige år indgår kommen og valmue dels under "sennep" og dels under "andre høstafgrøder", hvorfra de ikke kan udskilles.

Kolonne 7: Boghvede. I Landbrugsstatistikken er boghvede i årene 1900-1935 optalt særskilt og henregnet under korn. I nærværende publikation er boghvede udskilt fra korn i disse år og medtaget under "andre høstafgrøder". Fra 1936 og fremefter

TABEL 129. **Specificerede arealer med industriafgrøder 1941-1965**  
Specified areas with crops for industrial use 1941-1965

|      | Gul<br>sennep | Brun<br>sennep | Vinter-<br>raps | Vårraps | Oliehør | Spindhør | Hamp | Kommen | Valmue |
|------|---------------|----------------|-----------------|---------|---------|----------|------|--------|--------|
|      | 1             | 2              | 3               | 4       | 5       | 6        | 7    | 8      | 9      |
|      | ha            |                |                 |         |         |          |      |        |        |
| 1941 | 7976          | ...            | ...             | ...     | 3683    | 5654     | 468  | ...    | ...    |
| 1942 | 18016         | ...            | ...             | ...     | 3556    | 6272     | 1771 | ...    | ...    |
| 1943 | 16526         | 632            | ...             | ...     | 2661    | 6558     | 2184 | ...    | ...    |
| 1944 | 15213         | ...            | ...             | ...     | 3733    | 7341     | 1479 | ...    | ...    |
| 1945 | 13249         | ...            | ...             | ...     | 2612    | 7989     | 255  | 200    | 855    |
| 1946 | 7628          | ...            | ...             | ...     | 1159    | 3668     | 6    | 217    | 1496   |
| 1947 | 14601         | ...            | ...             | ...     | 9290    | 5465     | 57   | 441    | 932    |
| 1948 | 11751         | ...            | ...             | ...     | 18132   | 6109     | 224  | 263    | 407    |
| 1949 | 3372          | ...            | 657             | 37      | 12150   | 4577     | ...  | 203    | 296    |
| 1950 | 4299          | ...            | 1187            | 579     | 14622   | 2615     | 122  | 121    | 437    |
| 1951 | 13866         | 827            | 5049            | 1184    | 10091   | 3901     | 134  | 165    | 171    |
| 1952 | 5406          | 956            | 11113           | 2178    | 5923    | 3192     | 260  | 158    | 46     |
| 1953 | 4079          | 852            | 13954           | 1809    | 1991    | 3156     | 116  | 101    | 56     |
| 1954 | 5964          | 838            | 12034           | 977     | 1435    | 3474     | 70   | 42     | 154    |
| 1955 | 7199          | 717            | 1937            | 787     | 793     | 3062     | 23   | 89     | 175    |
| 1956 | 4025          | 949            | 758             | 701     | 1062    | 3148     | 12   | 120    | 231    |
| 1957 | 2374          | 983            | 725             | 315     | 1712    | 2678     | 17   | 190    | 611    |
| 1958 | 4436          | 898            | 3715            | 578     | 1496    | 1425     | 16   | 236    | 1482   |
| 1959 | 5472          | 609            | 4301            | 1129    | 1116    | 798      | 32   | 120    | 1738   |
| 1960 | 8166          | 877            | 6851            | 1529    | 1215    | 584      | 47   | 89     | 563    |
| 1961 | 10866         | 1092           | 8169            | 3260    | 1635    | 876      | 30   | 85     | 241    |
| 1962 | 13832         | 1049           | 18645           | 6287    | 919     | 1046     | 35   | 161    | 36     |
| 1963 | 6482          | 661            | 8283            | 7366    | 495     | 1425     | 1    | 154    | 5      |
| 1964 | 3321          | 455            | 12593           | 12727   | 404     | 1445     | 14   | 135    | 5      |
| 1965 | 5838          | 688            | 15543           | 11627   | 263     | 1178     | 2    | 192    | 138    |

TRANSLATION. - Heading, Column 1: yellow mustard; 2: brown mustard; 3: winter rape; 4: spring rape; 5: oil flax; 6: spinning flax; 7: hemp; 8: caraway; 9: poppy.

NOTER TIL TABEL 128 OG 129 FORTSAT FRA SIDE 215.

- med undtagelse af 1943 - er boghvede ikke optalt særskilt, men indgår under "andre høstafgrøder".

Kolonne 8: Øvrige høstafgrøder. I denne gruppe indgår en række af mindre betydningsfulde afgrøder f. eks. spergel, tobak, solsikke samt endvidere raps, sennep, hør og hamp, kommen og valmue i de år, disse afgrøder ikke er optalt særskilt. Tallene er direkte oplyst i årene 1901, 1907, 1912 og fra 1918, medens tallene for årene 1902-1906, 1908-1911 og 1913-1917 er bestemt ved fra kol. 9 at trække kol. 6 og 7.

Kolonne 9: Industriplanter og andre høstafgrøder i alt. For årene 1901, 1907, 1912 og fra 1918 er tallene lig summen af kol. 6-8.

For årene 1900, 1902-1906, 1908-1911, 1913-1917 er anvendt lineærforskydning mellem de nærmeste tællinger; for 1913-1917 dog fra 1912 til 1919, idet 1918 var unormalt (manglende import af sennep medførte dyrkning af store arealer med denne afgrøde).

Fra 1920 er anvendt de senest offentliggjorte tal i Landbrugsstatistikken, hvori tallene for 1930-1935 kun omfatter landkommunerne, hvorfor byernes areal

i 1929 og 1933 er lagt til på den måde, at 1929 er lagt til i 1930 og 1931 og 1933 i 1932-1935. Bytillægget er fordelt på sennep og andre høstafgrøder.

I 1926 er ifølge Landbrugsstatistikken 1927 "andre høstarealer i alt" 28100 ha. Heraf er frø 23384 ha. Resten 4716 ha fordeles mellem grønsager på friland og "andre høstafgrøder" i samme forhold som de foreløbige tal i Statistiske Efterretninger 1926 nr. 30.

NOTER TIL TABEL 130 OG 131

Det fra 1945 anførte høststudbytte for de øvrige industriafgrøder i tabel 130 er opgjort af Landbrugsministeriets udvalg vedrørende ind- og udførsel af frø.

De anførte tal for boghvede og cikiorerødder i tabel 131 hidrører fra den årlige Landbrugsstatistik. Boghvede er excl. byer for årene 1930-1935. Fra og med 1936 er boghvedehøsten ikke opgjort.



TABEL 130. **Høstudbyttet af visse Industriagrøder og kogeært 1945-1965**  
Crop yield of some crops for industrial use and yellow split pea. 1945-1965

|                | Cikorie-<br>rødder | Gul<br>sennep | Brun<br>sennep | Vinter-<br>raps | Vår-<br>raps | Oliehør | Kommen | Valmue | Kogeært |
|----------------|--------------------|---------------|----------------|-----------------|--------------|---------|--------|--------|---------|
|                | 1                  | 2             | 3              | 4               | 5            | 6       | 7      | 8      | 9       |
|                | ————— tons —————   |               |                |                 |              |         |        |        |         |
| 1945 . . . . . | 14941              | 9092          | 275            | -               | -            | 165     | 504    | ...    | ...     |
| 1946 . . . . . | 20372              | 4130          | 600            | -               | 1275         | 158     | 895    | ...    | ...     |
| 1947 . . . . . | 10215              | 9147          | 683            | -               | 10194        | 293     | 455    | 4701   | 4701    |
| 1948 . . . . . | 17771              | 8141          | 449            | -               | 23274        | 246     | 271    | 10346  | 10346   |
| 1949 . . . . . | 10306              | 2593          | 625            | 1098            | 14021        | 130     | 181    | 7056   | 7056    |
| 1950 . . . . . | 9438               | 3266          | 422            | 1746            | 13664        | 151     | 187    | 6491   | 6491    |
| 1951 . . . . . | 4920               | 12591         | 519            | 8575            | 981          | 9141    | 154    | 80     | 4100    |
| 1952 . . . . . | 2931               | 5211          | 717            | 20720           | 2372         | 4946    | 148    | 35     | 3638    |
| 1953 . . . . . | 7490               | 3633          | 772            | 17225           | 2597         | 1297    | 64     | 27     | 6102    |
| 1954 . . . . . | 11974              | 4226          | 336            | 10070           | 563          | 855     | 86     | 48     | 4126    |
| 1955 . . . . . | 7074               | 6711          | 376            | 2327            | 612          | 631     | 65     | 77     | 6157    |
| 1956 . . . . . | 8517               | 4132          | 676            | 1053            | 651          | 1291    | 89     | 168    | 8896    |
| 1957 . . . . . | 5147               | 3161          | 1100           | 1695            | 529          | 1894    | 142    | 391    | 5669    |
| 1958 . . . . . | 2444               | 4191          | 692            | 7106            | 660          | 1169    | 185    | 861    | 3542    |
| 1959 . . . . . | 2643               | 7470          | 486            | 10136           | 1313         | 1111    | 139    | 510    | 4484    |
| 1960 . . . . . | ...                | 12976         | 518            | 11290           | 1506         | 1292    | 35     | 436    | 8000    |
| 1961 . . . . . | ...                | 15646         | 941            | 20651           | 6387         | 1657    | 60     | 251    | 11692   |
| 1962 . . . . . | ...                | 15285         | 750            | 42709           | 9391         | 679     | 178    | 36     | 5939    |
| 1963 . . . . . | ...                | 6287          | 556            | 15313           | 11048        | 476     | 215    | 2      | 6352    |
| 1964 . . . . . | ...                | 4184          | 396            | 29483           | 22772        | 431     | 155    | 1      | 6947    |
| 1965 . . . . . | ...                | 7659          | 555            | 29612           | 20319        | 248     | 115    | -      | 2314    |

TRANSLATION. - Heading, Column 1: chikory; 2: yellow mustard; 3: brown mustard; 4: winter rape; 5: spring rape; 6: oil flax; 7: caraway; 8: poppy; 9: yellow split pea.

TABEL 131. **Høstudbyttet af cikorierødder og boghvede 1900-1944**  
Crop yield of chikory and buckwheat 1900-1944

|                | Cikorie-<br>rødder | Bog-<br>hvede |                      | Cikorie-<br>rødder | Bog-<br>hvede |                | Cikorie-<br>rødder | Bog-<br>hvede |
|----------------|--------------------|---------------|----------------------|--------------------|---------------|----------------|--------------------|---------------|
|                | 1                  | 2             |                      | 1                  | 2             |                | 1                  | 2             |
|                | ————— tons —————   |               |                      | ————— tons —————   |               |                | ————— tons —————   |               |
| 1900 . . . . . | 16501              | 9840          | 1915 . . . . .       | 17670              | 2453          | 1930 . . . . . | 11275              | 775           |
| 1901 . . . . . | 16947              | 8245          | 1916 . . . . .       | 24552              | 1714          | 1931 . . . . . | 9200               | 833           |
| 1902 . . . . . | 13586              | 8459          | 1917 . . . . .       | 23293              | 1879          | 1932 . . . . . | 15846              | 1021          |
| 1903 . . . . . | 14942              | 7465          | 1918 . . . . .       | 24381              | 2681          | 1933 . . . . . | 16189              | 1238          |
| 1904 . . . . . | 14440              | 5271          | 1919 . . . . .       | 22828              | 2229          | 1934 . . . . . | 13586              | 1413          |
| 1905 . . . . . | 17282              | 7207          | 1920 u. Sdj. . . . . | 18771              | 2246          | 1935 . . . . . | 14690              | 1285          |
| 1906 . . . . . | 16821              | 5148          | 1920 m. Sdj. . . . . | 19050              | 3537          | 1936 . . . . . | 10022              | ...           |
| 1907 . . . . . | 13537              | 3146          | 1921 . . . . .       | 4548               | 2271          | 1937 . . . . . | 10431              | ...           |
| 1908 . . . . . | 16375              | 4547          | 1922 . . . . .       | 10785              | 3018          | 1938 . . . . . | 9861               | ...           |
| 1909 . . . . . | 15710              | 3233          | 1923 . . . . .       | 11916              | 2519          | 1939 . . . . . | 14409              | ...           |
|                |                    |               | 1924 . . . . .       | 18116              | 2516          |                |                    |               |
| 1910 . . . . . | 20969              | 3500          | 1925 . . . . .       | 12072              | 1651          | 1940 . . . . . | 12712              | ...           |
| 1911 . . . . . | 20096              | 1670          | 1926 . . . . .       | 12647              | 1318          | 1941 . . . . . | 20050              | ...           |
| 1912 . . . . . | 24756              | 1996          | 1927 . . . . .       | 11349              | 1111          | 1942 . . . . . | 23913              | ...           |
| 1913 . . . . . | 21110              | 2002          | 1928 . . . . .       | 16064              | 1266          | 1943 . . . . . | 16532              | ...           |
| 1914 . . . . . | 21697              | 2875          | 1929 . . . . .       | 16464              | 817           | 1944 . . . . . | 15335              | ...           |

TRANSLATION. - Heading, Column 1: chikory; 2: buckwheat

TABEL 132. **Brakarealer og læggeplads til tørv**  
Fallow areas and peat-drying grounds

|              | Brak       |                 | Græs-arealer anvendt til læggeplads for tørv | Brak       |                 | Græs-arealer anvendt til læggeplads for tørv |
|--------------|------------|-----------------|--|------------|-----------------|--|
|              | Brak i alt | Heraf halv-brak |  | Brak i alt | Heraf halv-brak |  |
|              | 1          | 2               | 3  | 1          | 2               | 3  |
|              | ha         |                 |  | ha         |                 |  |
| 1900         | 259465     | 67788           | -  | 8783       | ...             | 4705   |
| 1901         | 255645     | 71393           | -  | 7006       | ...             | 7407   |
| 1902         | 251439     | 71425           | -  | 5528       | ...             | 7333   |
| 1903         | 247233     | 71457           | -  | 4746       | ...             | 5348   |
| 1904         | 243027     | 71489           | -  | 6165       | ...             | 4816   |
| 1905         | 238821     | 71521           | -  | 7318       | ...             | 6037   |
| 1906         | 234615     | 71553           | -  | 4690       | ...             | 6315   |
| 1907         | 230413     | 71585           | -  | 3932       | ...             | 3799   |
| 1908         | 224927     | 71181           | -  | 4580       | ...             | 4620   |
| 1909         | 219441     | 70777           | -  | 5895       | ...             | 3104   |
| 1910         | 213955     | 70373           | -  | 3602       | ...             | 2809   |
| 1911         | 208469     | 69969           | -  | 4243       | ...             | 3423   |
| 1912         | 202984     | 69564           | -  | 5537       | ...             | ...  |
| 1913         | 189873     | 77404           | -  | 2940       | ...             | ...  |
| 1914         | 176762     | 85244           | -  | 3606       | ...             | ...  |
| 1915         | 164816     | 93084           | -  | 3262       | ...             | ...  |
| 1916         | 147513     | 77315           | -  |            |                 |  |
| 1917         | 140186     | 77052           | -  |            |                 |  |
| 1918         | 132858     | 76788           | -  |            |                 |  |
| 1919         | 137549     | 73727           | -  |            |                 |  |
| 1920 u. Sdj. | 127299     | 66345           | -  |            |                 |  |
| 1920 m. Sdj. | 135576     | 68326           | -  |            |                 |  |
| 1921         | 123526     | 60263           | -  |            |                 |  |
| 1922         | 117517     | 62486           | -  |            |                 |  |
| 1923         | 105901     | 52357           | -  |            |                 |  |
| 1924         | 116393     | 63029           | -  |            |                 |  |
| 1925         | 108789     | 60867           | -  |            |                 |  |
| 1926         | 99400      | 57500           | -  |            |                 |  |
| 1927         | 83959      | 46204           | -  |            |                 |  |
| 1928         | 72915      | 42613           | -  |            |                 |  |
| 1929         | 66701      | 40729           | -  |            |                 |  |
| 1930         | 61682      | 37308           | -  |            |                 |  |
| 1931         | 59214      | 33068           | -  |            |                 |  |
| 1932         | 43961      | 24161           | -  |            |                 |  |
| 1933         | 49301      | 30998           | -  |            |                 |  |
| 1934         | 44847      | 26196           | -  |            |                 |  |
| 1935         | 38615      | 22504           | -  |            |                 |  |
| 1936         | 41213      | 23828           | -  |            |                 |  |
| 1937         | 38593      | 20197           | -  |            |                 |  |
| 1938         | 33151      | 18998           | -  |            |                 |  |
| 1939         | 31931      | 17223           | -  |            |                 |  |
| 1940         | 26667      | 15038           | -  |            |                 |  |
| 1941         | 19965      | 12779           | 21165  |            |                 |  |
| 1942         | 19355      | 11725           | 25283  |            |                 |  |
| 1943         | 15800      | 9550            | 21562  |            |                 |  |
| 1944         | 11900      | ...             | 20181  |            |                 |  |
| 1945         | 12658      | ...             | 25252  |            |                 |  |
| 1946         | 14393      | ...             | 17843  |            |                 |  |
| 1947         | 18804      | ...             | 18714  |            |                 |  |
| 1948         | 9966       | ...             | 12779  |            |                 |  |
| 1949         | 8692       | ...             | 6046   |            |                 |  |

TRANSLATION. - Heading, Column 1-2: fallow areas; 1: fallow areas, total; 2: of which half-fallow areas; 3: grassland used as peat-drying ground.

NOTER TIL TABEL 132

Under brakarealerne er i nærværende publikation foruden helbrak og halvbrak medtaget arealer med afgrøder til nedpløjning (grøngødning) og benyttet brak. Ved helbrak forstås jord, der pløjes og slet ikke benyttes den pågældende sommer, medens der ved halvbrak forstås græsland, der først pløjes om sommeren efter at være blevet benyttet til høslæt eller afgræsning i forsommeren, og ved benyttet brak forstås arealer, hvorpå der er dyrket en afgrøde til opfodring. Brakarealerne omfatter herefter dels de arealer, hvorpå der intet avles den pågældende sommer, dels de arealer, hvorpå der kun avles en afgrøde i forsommeren (enten græs eller grønfoder) og dels arealer med grønfoder til nedpløjning (grøngødning). Der er en jævn overgang mellem benyttet brak og egentlige høstarealer, men da opgørelsen af benyttet brak vil omfatte arealer med kortvarige afgrøder (altså analoge med halvbrak), er benyttet brak medtaget under brak, dels fordi disse arealer ikke kan placeres under de afgrøder, hvor de ellers hører hjemme, og dels fordi der blandt landmændene ved besvarelsen af spørgeskemaerne ved de årlige landbrugstillinger formentlig har været ret divergerende opfattelse af, hvilke arealer der skulle placeres under benyttet brak. Af disse grunde har man ment det mest hensigtsmæssigt at placere disse usikre arealer under brak. I det følgende er der i øvrigt givet en oversigt over brakarealernes sammensætning indtil 1912, medens der i tabel 132 kun er opført tal for henholdsvis halvbrak og brak i alt.

TABEL 133. **Brakarealets fordeling på ejendomsstørrelsesgrupper**  
Fallow area by size of farms

|                                | 0,55-5<br>ha | 5-10<br>ha | 10-15<br>ha | 15-30<br>ha | 30-60<br>ha | 60-120<br>ha | 120 ha<br>og der-<br>over | I alt  |
|--------------------------------|--------------|------------|-------------|-------------|-------------|--------------|---------------------------|--------|
|                                | 1            | 2          | 3           | 4           | 5           | 6            | 7                         | 8      |
| <b>A. Arealets fordeling i</b> |              |            |             |             |             |              |                           |        |
| absolutte tal                  | ha           |            |             |             |             |              |                           |        |
| 1919 . . . . .                 | 4794         | 11363      | 13268       | 42011       | 42979       | 14430        | 16974                     | 145819 |
| 1923 . . . . .                 | 2627         | 8138       | 8565        | 30247       | 29797       | 11402        | 14052                     | 104828 |
| 1933 . . . . .                 | 1685         | 3861       | 4510        | 15373       | 14420       | 3883         | 4817                      | 48549  |
| 1942 . . . . .                 | 483          | 1475       | 2177        | 5928        | 5077        | 2089         | 1828                      | 19057  |
| 1946 . . . . .                 | 381          | 949        | 1118        | 4230        | 4191        | 1599         | 1925                      | 14393  |
| 1951 . . . . .                 | 274          | 632        | 752         | 2555        | 1855        | 564          | 374                       | 7006   |
| 1959 . . . . .                 | 279          | 672        | 688         | 1771        | 1337        | 529          | 619                       | 5895   |
| <b>B. Arealets procentvise</b> |              |            |             |             |             |              |                           |        |
| fordeling                      | pct.         |            |             |             |             |              |                           |        |
| 1919 . . . . .                 | 3,3          | 7,8        | 9,1         | 28,8        | 29,5        | 9,9          | 11,6                      | 100,0  |
| 1923 . . . . .                 | 2,5          | 7,7        | 8,2         | 28,9        | 28,4        | 10,9         | 13,4                      | 100,0  |
| 1933 . . . . .                 | 3,4          | 8,0        | 9,3         | 31,7        | 29,7        | 8,0          | 9,9                       | 100,0  |
| 1942 . . . . .                 | 2,5          | 7,7        | 11,4        | 31,1        | 26,7        | 11,0         | 9,6                       | 100,0  |
| 1946 . . . . .                 | 2,6          | 6,6        | 7,8         | 29,4        | 29,1        | 11,1         | 13,4                      | 100,0  |
| 1951 . . . . .                 | 3,9          | 9,0        | 10,7        | 36,5        | 26,5        | 8,1          | 5,3                       | 100,0  |
| 1959 . . . . .                 | 4,7          | 11,4       | 11,7        | 30,0        | 22,7        | 9,0          | 10,5                      | 100,0  |
| <b>C. Arealet i pct. af</b>    |              |            |             |             |             |              |                           |        |
| det samlede                    | pct.         |            |             |             |             |              |                           |        |
| landbrugsareal                 |              |            |             |             |             |              |                           |        |
| 1919 . . . . .                 | 2,9          | 3,9        | 4,3         | 4,5         | 4,8         | 4,4          | 5,8                       | 4,5    |
| 1923 . . . . .                 | 1,8          | 2,7        | 2,8         | 3,3         | 3,6         | 3,7          | 5,8                       | 3,4    |
| 1933 . . . . .                 | 1,1          | 1,0        | 1,3         | 1,6         | 1,7         | 1,3          | 2,3                       | 1,5    |
| 1942 . . . . .                 | 0,4          | 0,4        | 0,6         | 0,6         | 0,6         | 0,8          | 0,9                       | 0,6    |
| 1946 . . . . .                 | 0,3          | 0,3        | 0,3         | 0,4         | 0,5         | 0,6          | 0,9                       | 0,5    |
| 1951 . . . . .                 | 0,2          | 0,2        | 0,2         | 0,3         | 0,2         | 0,2          | 0,2                       | 0,2    |
| 1959 . . . . .                 | 0,2          | 0,2        | 0,2         | 0,2         | 0,2         | 0,2          | 0,3                       | 0,2    |

TRANSLATION. - Heading, Columns 1-7: size of farms; 8: total. - Front column, A: area in hectares; B: percentage distribution; C: area as per cent of total agricultural area.

Græsarealer anvendt til læggeplads for tørv er blevet optalt siden 1941. De arealer, der har været anvendt til dette formål før 1941 og efter 1961 - specielt under og umiddelbart efter 1. verdenskrig - må antages at være optalt sammen med græsarealer uden for omdriften i øvrigt.

Kolonne 1 og 2. Brakarealer. Brakarealet er optalt i følgende år: 1901, 1907, 1912, 1915, 1916, 1918, 1919 og fra 1921. For disse år og fra 1921 er anvendt de senest offentliggjorte tal i Landbrugsstatistikken.

For årene 1900, 1902-06, 1908-11, 1913-14, 1917 og 1920 uden Sønderjylland er brakarealet bestemt ved lineærforskydning mellem de nærmest liggende tællinger. For 1913-14 er lineærforskydningen foretaget til 1915 excl. 1164 ha med grønafrøder til nedpløjning.

For årene 1900-1912 er i nedenstående tabel foretaget en yderligere opdeling af brakarealerne.

Vedrørende tallene for de øvrige år skal bemærkes følgende:

1924 og 1929. I brakarealet indgår henholdsvis 407 ha og 716 ha med afgrøder til nedpløjning.

1930-35. Arealet i byerne i 1929 er lagt til i 1930-31, og arealet i byerne 1933 er lagt til i 1932-35.

|              | Hel-<br>brak | Halv-<br>brak | Afgrø-<br>der til<br>ned-<br>pløj-<br>ning | Be-<br>nyttet<br>brak | I alt  |
|--------------|--------------|---------------|--|-----------------------|--------|
|              | ha           |               |  |                       |        |
| 1900 . . . . | 154532       | 67788         | 5420                                       | 31725                 | 259465 |
| 1901 . . . . | 144797       | 71393         | 5477                                       | 33978                 | 255645 |
| 1902 . . . . | 138249       | 71425         | 5534                                       | 36231                 | 251439 |
| 1903 . . . . | 131701       | 71457         | 5591                                       | 38484                 | 247233 |
| 1904 . . . . | 125153       | 71489         | 5648                                       | 40737                 | 243027 |
| 1905 . . . . | 118605       | 71521         | 5705                                       | 42990                 | 238821 |
| 1906 . . . . | 112057       | 71553         | 5762                                       | 45243                 | 234615 |
| 1907 . . . . | 105511       | 71585         | 5823                                       | 47494                 | 230413 |
| 1908 . . . . | 101785       | 71181         | 5340                                       | 46621                 | 224927 |
| 1909 . . . . | 98059        | 70777         | 4857                                       | 45748                 | 219441 |
| 1910 . . . . | 94333        | 70373         | 4374                                       | 44875                 | 213955 |
| 1911 . . . . | 90607        | 69969         | 3891                                       | 44002                 | 208469 |
| 1912 . . . . | 86882        | 69564         | 3410                                       | 43128                 | 202984 |

## B. Gødningsforbrug

Det samlede gødningsforbrug består dels af den indenfor landbruget producerede naturgødning (d. v. s. staldgødning og ajle) og dels af den indkøbte handelsgødning. Naturgødningen anvendes almindeligvis fuldt ud, og derudover indkøbes der så handelsgødning efter behov. I handelen findes en lang række forskellige gødninger; men i nærværende fremstilling er disse samlet inden for de tre hovedgrupper, fosforsyre-gødninger, kaligødninger og kvælstofgødninger, idet de enkelte gødninger er omregnet, således at de svarer til de indenfor de nævnte tre grupper almindeligst forekommende gødningsarter, nemlig 18 pct. superfosfat, 50 pct. kaligødning og 15,5 pct. kvælstofgødning.

Handelsgødning må som ovenfor omtalt betragtes som et supplement til landbrugets egen produktion af gødningsstoffer, og derfor kan handelsgødningsforbruget ikke alene give et billede af gødningsforbrugets udvikling, men naturgødning og handelsgødning må ses under et. For at muliggøre dette, er naturgødningsforbruget omregnet til de ovennævnte almindeligst forekommende handelsgødninger. Den detaljerede fremgangsmåde ved denne beregning er beskrevet i noterne til tabel 137.

Et fælles mål for de nævnte tre grupper af gødningsstoffer - superfosfat, kaligødning og kvælstofgødning - findes ikke og kan vanskeligt konstrueres, især fordi en gødnings virkning er afhængig af, hvad der i øvrigt tilføres af gødningsstoffer. De givne tal for det samlede gødningsforbrug er fremkommet ved simpel sammentælling af forbruget af superfosfat, kaligødning og kvælstofgødning. Denne fremgangsmåde kan selvsagt kun give et indtryk af størrelsesordenen for og bevægelsen i det samlede gødningsforbrug her i landet.

I noterne til de enkelte tabeller er angivet de kilder, der er anvendt ved udarbejdelsen. Af disse skal her kun nævnes den af gødningsforretningerne - A/S Det danske Gødningskompagni og Dansk Andels Gødningsforretning - udarbejdede statistik vedrørende salget af handelsgødning, der udgør grundlaget for udarbejdelsen af samtlige tabeller vedrørende forbruget af handelsgødning her i landet. I den udstrækning andre kilder er anvendt, er der gjort rede for disse i noterne til de enkelte tabeller.

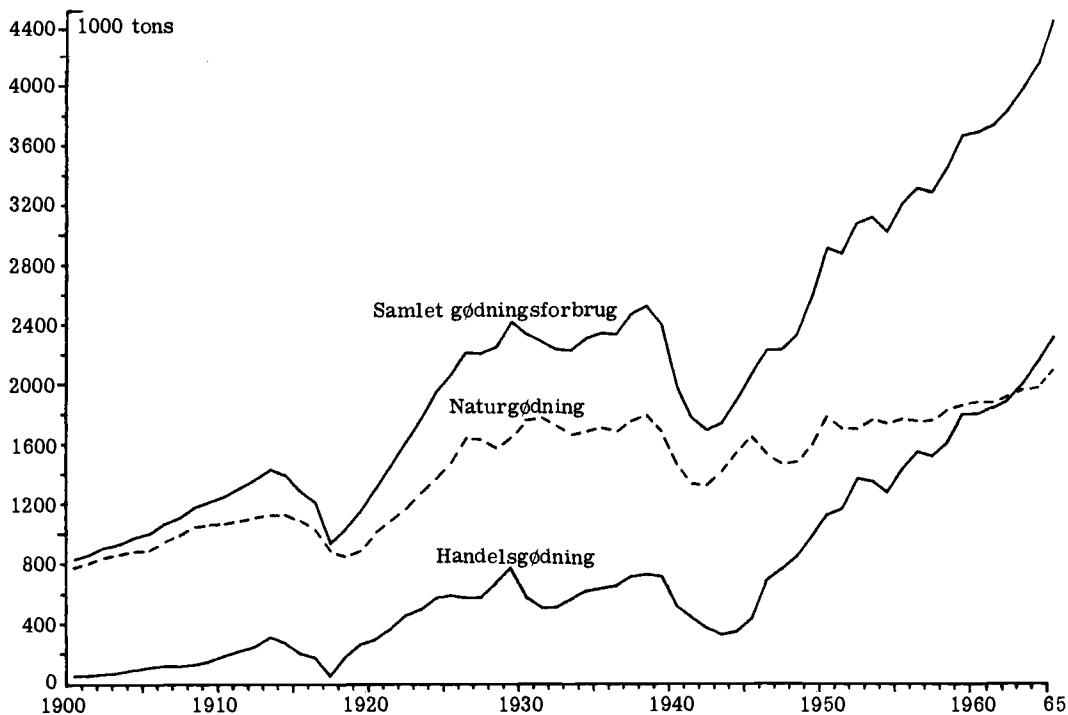


Fig. XXXIII. Det samlede gødningsforbrug (jfr. tabel 136).

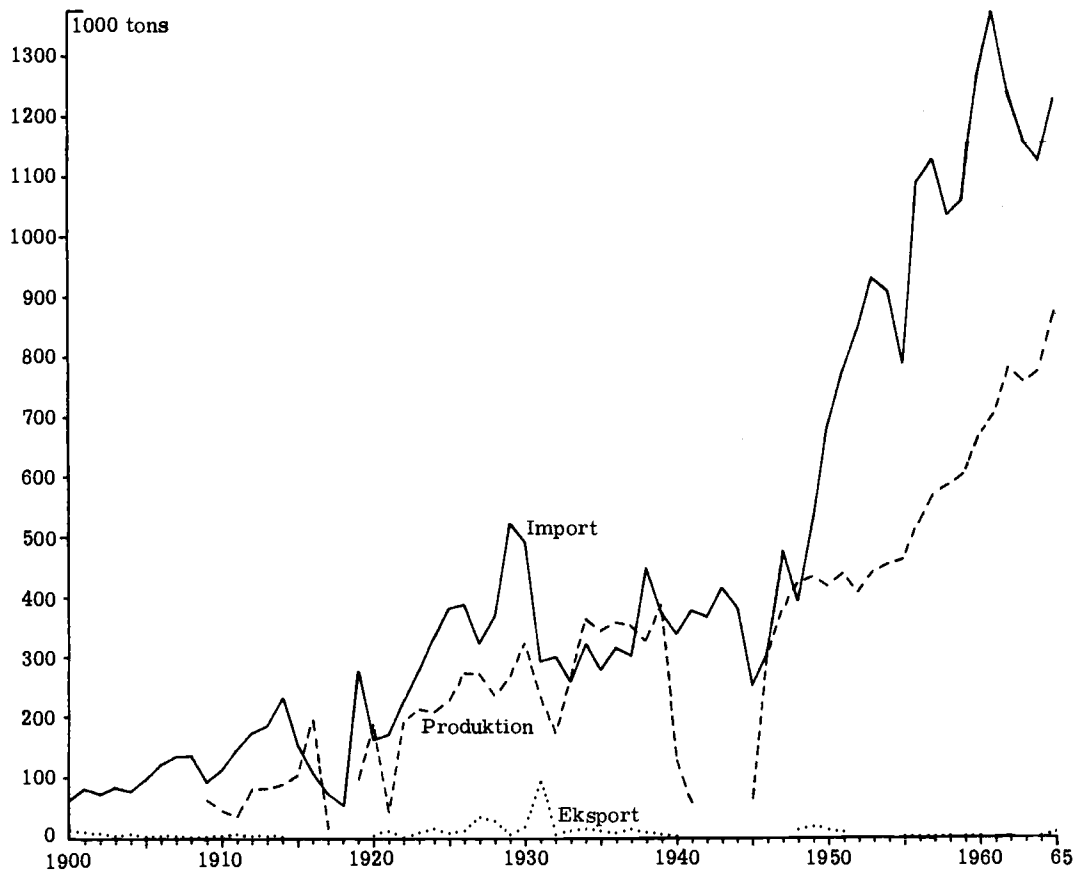


Fig. XXXIV. Produktion, import og eksport af handelsgødning (jfr. tabel 135).

TABEL 134. **Importen af handelsgødning**  
Imports of commercial fertilizers

|                | Chile-<br>sal-<br>peter<br>m. v. | Kalk-<br>og<br>norges-<br>sal-<br>peter | Kalk-<br>kvæl-<br>stof<br>m. v. | Svovl-<br>sur-<br>ammo-<br>niak | Super-<br>fosfat | Nitro-<br>gen-<br>blan-<br>dings-<br>gød-<br>ninger | Tho-<br>mas-<br>fosfat | Kali-<br>gød-<br>ning | Kainit,<br>Stass-<br>furter-<br>salte | I alt |
|----------------|----------------------------------|---|---------------------------------|---------------------------------|------------------|---|------------------------|-----------------------|---------------------------------------|-------|
|                | 1                                | 2                                       | 3                               | 4                               | 5                | 6   | 7                      | 8                     | 9                                     | 10    |
| 1000 tons      |                                  |   |                                 |                                 |                  |   |                        |                       |                                       |       |
| 1900 . . . . . | 6                                |   |                                 |                                 | 48               |   |                        |                       | 11                                    | 65    |
| 1901 . . . . . | 8                                |   |                                 |                                 | 58               |   |                        |                       | 16                                    | 82    |
| 1902 . . . . . | 7                                |   |                                 |                                 | 56               |   |                        |                       | 11                                    | 74    |
| 1903 . . . . . | 8                                |   |                                 |                                 | 64               |   |                        |                       | 13                                    | 85    |
| 1904 . . . . . | 10                               |   |                                 |                                 | 60               |   |                        |                       | 7                                     | 77    |
| 1905 . . . . . | 12                               |   |                                 |                                 | 72               |   |                        |                       | 14                                    | 98    |
| 1906 . . . . . | 16                               |   |                                 |                                 | 94               |   |                        |                       | 14                                    | 124   |
| 1907 . . . . . | 19                               |   |                                 |                                 | 104              |   |                        |                       | 13                                    | 136   |
| 1908 . . . . . | 19                               |   |                                 |                                 | 109              |   |                        |                       | 9                                     | 137   |
| 1909 . . . . . | 21                               |   |                                 |                                 | 61               |   |                        |                       | 12                                    | 94    |
| 1910 . . . . . | 26                               | 0                                       |                                 | 0                               | 65               | -   | 8                      | 8                     | 6                                     | 114   |
| 1911 . . . . . | 29                               | 0                                       |                                 | 0                               | 87               | -   | 11                     | 10                    | 10                                    | 147   |
| 1912 . . . . . | 36                               | 0                                       |                                 | 0                               | 102              | -   | 10                     | 13                    | 13                                    | 175   |
| 1913 . . . . . | 35                               | 5                                       |                                 | 1                               | 110              | -   | 9                      | 17                    | 9                                     | 186   |
| 1914 . . . . . | 43                               | 11                                      |                                 | 1                               | 143              | -   | 11                     | 15                    | 8                                     | 232   |
| 1915 . . . . . | 42                               | 4                                       |                                 | 0                               | 83               | -   | 9                      | 11                    | 3                                     | 154   |
| 1916 . . . . . | 35                               | 1                                       |                                 | 0                               | 19               | -   | -                      | 52                    | 0                                     | 109   |
| 1917 . . . . . | 40                               | 1                                       |                                 | 0                               | 10               | -   | 0                      | 21                    | -                                     | 73    |
| 1918 . . . . . | 0                                | 20                                      |                                 | -                               | 0                | -   | -                      | 34                    | 1                                     | 55    |
| 1919 . . . . . | 64                               | 38                                      |                                 | 0                               | 66               | -   | -                      | 108                   | 1                                     | 277   |
| 1920 . . . . . | 42                               | 62                                      |                                 | 0                               | 52               | -   | 1                      | 5                     | 0                                     | 162   |
| 1921 . . . . . | 55                               | 49                                      |                                 | 1                               | 51               | -   | 4                      | 10                    | 0                                     | 171   |
| 1922 . . . . . | 32                               | 71                                      |                                 | 0                               | 81               | -   | 14                     | 27                    | 2                                     | 228   |
| 1923 . . . . . | 38                               | 84                                      | 1                               | 1                               | 101              | -   | 12                     | 40                    | 3                                     | 280   |
| 1924 . . . . . | 52                               | 72                                      | 2                               | 16                              | 122              | -   | 22                     | 42                    | 3                                     | 333   |
| 1925 . . . . . | 55                               | 78                                      | 1                               | 39                              | 147              | -   | 14                     | 46                    | 1                                     | 383   |
| 1926 . . . . . | 37                               | 95                                      | 1                               | 26                              | 166              | -   | 9                      | 54                    | 1                                     | 389   |
| 1927 . . . . . | 20                               | 91                                      | 1                               | 50                              | 106              | -   | 14                     | 40                    | 1                                     | 323   |
| 1928 . . . . . | 33                               | 106                                     | 1                               | 44                              | 128              | -   | 13                     | 42                    | 1                                     | 369   |
| 1929 . . . . . | 44                               | 146                                     | 1                               | 49                              | 188              | 5   | 9                      | 77                    | 2                                     | 522   |
| 1930 . . . . . | 46                               | 132                                     | 1                               | 38                              | 176              | 7   | 12                     | 76                    | 3                                     | 491   |
| 1931 . . . . . | 26                               | 59                                      | 1                               | 45                              | 108              | 4   | 5                      | 44                    | 0                                     | 293   |
| 1932 . . . . . | 38                               | 78                                      | 1                               | 53                              | 86               | 1   | 2                      | 40                    | -                                     | 300   |
| 1933 . . . . . | 34                               | 95                                      | 1                               | 41                              | 37               | 1   | 0                      | 50                    | -                                     | 259   |
| 1934 . . . . . | 56                               | 99                                      | 2                               | 37                              | 30               | 1   | 1                      | 95                    | 0                                     | 321   |
| 1935 . . . . . | 46                               | 95                                      | 2                               | 39                              | 21               | 1   | 0                      | 74                    | -                                     | 278   |
| 1936 . . . . . | 50                               | 115                                     | 2                               | 43                              | 11               | 1   | 1                      | 91                    | -                                     | 315   |
| 1937 . . . . . | 51                               | 102                                     | 2                               | 36                              | 20               | 2   | 0                      | 89                    | -                                     | 302   |
| 1938 . . . . . | 79                               | 141                                     | 4                               | 78                              | 35               | 2   | 4                      | 106                   | -                                     | 449   |
| 1939 . . . . . | 63                               | 131                                     | 1                               | 37                              | 21               | 2   | -                      | 119                   | 0                                     | 374   |
| 1940 . . . . . | 5                                | 163                                     | 1                               | 28                              | 2                | 0   | -                      | 139                   | -                                     | 339   |
| 1941 . . . . . | -                                | 154                                     | 16                              | 37                              | -                | -   | -                      | 166                   | 3                                     | 376   |
| 1942 . . . . . | 0                                | 204                                     | 10                              | 15                              | 0                | -   | 8                      | 118                   | 10                                    | 366   |
| 1943 . . . . . | -                                | 181                                     | 27                              | 18                              | -                | -   | 15                     | 117                   | 56                                    | 414   |
| 1944 . . . . . | 0                                | 154                                     | 18                              | 17                              | -                | -   | 19                     | 148                   | 26                                    | 382   |
| 1945 . . . . . | 4                                | 212                                     | 5                               | 0                               | -                | -   | -                      | 27                    | 2                                     | 251   |
| 1946 . . . . . | 46                               | 185                                     | 5                               | -                               | -                | -   | -                      | 66                    | -                                     | 302   |
| 1947 . . . . . | 56                               | 189                                     | 5                               | 14                              | -                | -   | -                      | 211                   | -                                     | 475   |
| 1948 . . . . . | 40                               | 166                                     | 5                               | 28                              | -                | -   | -                      | 153                   | -                                     | 392   |
| 1949 . . . . . | 75                               | 245                                     | 2                               | 10                              | 2                | -   | -                      | 193                   | -                                     | 527   |

TABEL 134. **Importen af handelsgødning**  
(fortsat) Imports of commercial fertilizers (cont.)

|                       | Chile-<br>sal-<br>peter<br>m. v. | Kalk-<br>og<br>norges-<br>sal-<br>peter | Kalk-<br>kvæl-<br>stof<br>m. v. | Svovl-<br>sur<br>ammo-<br>niak | Super-<br>fosfat | Nitro-<br>gen-<br>blan-<br>dings-<br>gød-<br>ninger | Tho-<br>mas-<br>fosfat | Kali-<br>gød-<br>ning | Kainit,<br>Stass-<br>furter-<br>salte | I alt |
|-----------------------|----------------------------------|---|---------------------------------|--------------------------------|------------------|---|------------------------|-----------------------|---------------------------------------|-------|
|                       | 1                                | 2                                       | 3                               | 4                              | 5                | 6   | 7                      | 8                     | 9                                     | 10    |
| ----- 1000 tons ----- |                                  |   |                                 |                                |                  |   |                        |                       |                                       |       |
| 1950 . . . . .        | 45                               | 311                                     | 4                               | 33                             | 64               | -   | -                      | 227                   | 0                                     | 684   |
| 1951 . . . . .        | 103                              | 367                                     | 1                               | 15                             | 50               | 2   | -                      | 233                   | -                                     | 771   |
| 1952 . . . . .        | 36                               | 364                                     | -                               | 10                             | 68               | 3   | -                      | 362                   | -                                     | 843   |
| 1953 . . . . .        | 48                               | 444                                     | 0                               | 0                              | 98               | 3   | -                      | 335                   | 0                                     | 928   |
| 1954 . . . . .        | 51                               | 487                                     | 0                               | 7                              | 68               | 4   | 1                      | 287                   | -                                     | 906   |
| 1955 . . . . .        | 26                               | 421                                     | -                               | 10                             | 39               | 3   | 4                      | 282                   | 0                                     | 786   |
| 1956 . . . . .        | 51                               | 548                                     | 0                               | 15                             | 111              | 8   | 6                      | 349                   | 0                                     | 1089  |
| 1957 . . . . .        | 37                               | 619                                     | 0                               | 9                              | 129              | 6   | 5                      | 320                   | 0                                     | 1125  |
| 1958 . . . . .        | 21                               | 586                                     | 0                               | 11                             | 99               | 6   | 7                      | 301                   | 0                                     | 1032  |
| 1959 . . . . .        | 28                               | 592                                     | 0                               | 14                             | 101              | 6   | 8                      | 310                   | 0                                     | 1058  |
| 1960 . . . . .        | 30                               | 696                                     | 0                               | 15                             | 170              | 8   | 6                      | 334                   | 0                                     | 1260  |
| 1961 . . . . .        | 31                               | 741                                     | 0                               | 11                             | 191              | 6   | 6                      | 380                   | -                                     | 1366  |
| 1962 . . . . .        | 36                               | 739                                     | 0                               | 10                             | 129              | 21  | 10                     | 288                   | 0                                     | 1234  |
| 1963 . . . . .        | 45                               | 680                                     | 0                               | 9                              | 104              | 18  | 9                      | 286                   | 0                                     | 1154  |
| 1964 . . . . .        | 96                               | 590                                     | 0                               | 10                             | 89               | 41  | 9                      | 286                   | 0                                     | 1122  |
| 1965 . . . . .        | 77                               | 548                                     | 0                               | 7                              | 81               | 216   | 10                     | 281                   | 1                                     | 1221  |

TRANSLATION. - Heading, Column 1: chile nitre etc.; 2: calcium and Norway nitre; 3: calcium nitrogen etc.; 4: ammonia sulphate; 5: superphosphate; 6: nitrogenous mixed fertilizers; 7: Thomas-phosphate; 8: potash; 9: crude potash; 10: total.

#### NOTER TIL TABEL 134

Tallene er uddraget af den officielle handelsstatistik og gælder for kalenderår.

Vedrørende de enkelte kolonner skal bemærkes følgende:

I årene 1900-1909 kan der kun gives et samlet tal for kol. 2-8, idet der i handelsstatistikken kun er angivet et samlet tal for "handelsgødning", der omfatter al import bortset fra chilesalpeter og kainit m. v.

Kolonne 1. Omfatter chilesalpeter, natronsalpeter, ammoniumnitrat og kalkammonsalpeter samt rå kvælstofgødning (fra 1951). Ammoniumnitrat og kalkammonsalpeter har i årene umiddelbart før 1964 udgjort 10-20000 tons, medens importen i 1964 og 1965 var henholdsvis ca. 60000 tons og ca. 45000 tons, medens natronsalpeterimporten har været minimal.

Kolonne 2 og 3. Fra 1923 omfatter kol. 2 kun kalksalpeter og norgessalpeter.

For årene 1910-1922 kan kol. 2 ikke skilles fra kol. 3, der omfatter kalkkvælstof.

Kolonne 6. Importen af nitrofoska og lignende blandingsgødninger er udskilt fra 1929. For årene før 1929 må det antages, at denne import indgår under superfosfat. I de seneste år er den stigende anvendelse af NPK-gødninger årsag til den store import.

Kolonne 8. Omfatter kaligødning, klorkalium og svovlsur kali. Svovlsur kali er udskilt fra 1948 og udgør i de senere år omkring 2000 tons årlig.

Kolonne 10. I totalen indgår andre gødninger. Importen af disse er dog minimal, kun i enkelte år over 500 tons. Disse andre gødninger består af animalske eller vegetabiliske gødningsstoffer (herunder blomstergødning) samt benmel og benkul til gødning.

Importen af flydende ammoniak til gødningsbrug er ikke med i tabel 134. Den var i 1960 9000 tons, i 1964 20000 tons og i 1965 54000 tons. I 1961-1963 er der ikke direkte oplysninger om importen, men den må antages at have været ca. 15000 tons i 1961, 18000 tons i 1962 og 19000 tons i 1963.

TABEL 135. **Produktion, import og eksport af handelsgødning**  
 Production, imports and exports of fertilizers

|              | Forbrug af råfosfat (tilprod.) | Produktion af handelsgødning | Import af handelsgødning | Eksport af handelsgødning |              | Forbrug af råfosfat (tilprod.) | Produktion af handelsgødning | Import af handelsgødning | Eksport af handelsgødning |
|--------------|--------------------------------|------------------------------|--------------------------|---------------------------|--------------|--------------------------------|------------------------------|--------------------------|---------------------------|
|              | 1                              | 2                            | 3                        | 4                         |              | 1                              | 2                            | 3                        | 4                         |
|              | 1000 tons                      |                              |                          |                           |              | 1000 tons                      |                              |                          |                           |
| 1900 . . . . | -                              | -                            | 65                       | 14                        | 1950 . . . . | 245                            | 418                          | 682                      | 12                        |
| 1901 . . . . | -                              | -                            | 82                       | 11                        | 1951 . . . . | 257                            | 439                          | 771                      | 8                         |
| 1902 . . . . | -                              | -                            | 74                       | 7                         | 1952 . . . . | 240                            | 408                          | 842                      | 0                         |
| 1903 . . . . | -                              | -                            | 85                       | 5                         | 1953 . . . . | 256                            | 441                          | 928                      | 0                         |
| 1904 . . . . | -                              | -                            | 77                       | 7                         | 1954 . . . . | 260                            | 456                          | 906                      | 0                         |
| 1905 . . . . | -                              | -                            | 98                       | 4                         | 1955 . . . . | 250                            | 462                          | 786                      | 1                         |
| 1906 . . . . | -                              | -                            | 124                      | 4                         | 1956 . . . . | 269                            | 522                          | 1089                     | 1                         |
| 1907 . . . . | -                              | -                            | 136                      | 4                         | 1957 . . . . | 278                            | 569                          | 1125                     | 1                         |
| 1908 . . . . | -                              | -                            | 137                      | 3                         | 1958 . . . . | 270                            | 586                          | 1032                     | 1                         |
| 1909 . . . . | 36                             | 64                           | 94                       | 3                         | 1959 . . . . | 271                            | 599                          | 1058                     | 1                         |
| 1910 . . . . | 26                             | 46                           | 114                      | 4                         | 1960 . . . . | 281                            | 665                          | 1260                     | 1                         |
| 1911 . . . . | 20                             | 36                           | 147                      | 6                         | 1961 . . . . | 288                            | 702                          | 1366                     | 0                         |
| 1912 . . . . | 45                             | 81                           | 175                      | 4                         | 1962 . . . . | 304                            | 779                          | 1234                     | 1                         |
| 1913 . . . . | 56                             | 83                           | 186                      | 4                         | 1963 . . . . | 309                            | 756                          | 1154                     | 1                         |
| 1914 . . . . | 49                             | 89                           | 232                      | 3                         | 1964 . . . . | 306                            | 775                          | 1122                     | 1                         |
| 1915 . . . . | 58                             | 105                          | 154                      | 0                         | 1965 . . . . | 325                            | 871                          | 1221                     | 7                         |
| 1916 . . . . | 109                            | 196                          | 109                      | 0                         |              |                                |                              |                          |                           |
| 1917 . . . . | 8                              | 15                           | 73                       | 0                         |              |                                |                              |                          |                           |
| 1918 . . . . | -                              | -                            | 55                       | -                         |              |                                |                              |                          |                           |
| 1919 . . . . | 54                             | 98                           | 277                      | 0                         |              |                                |                              |                          |                           |
| 1920 . . . . | 104                            | 188                          | 162                      | 5                         |              |                                |                              |                          |                           |
| 1921 . . . . | 23                             | 42                           | 171                      | 12                        |              |                                |                              |                          |                           |
| 1922 . . . . | 106                            | 191                          | 228                      | 1                         |              |                                |                              |                          |                           |
| 1923 . . . . | 119                            | 214                          | 280                      | 9                         |              |                                |                              |                          |                           |
| 1924 . . . . | 116                            | 209                          | 333                      | 15                        |              |                                |                              |                          |                           |
| 1925 . . . . | 127                            | 228                          | 383                      | 7                         |              |                                |                              |                          |                           |
| 1926 . . . . | 152                            | 274                          | 389                      | 12                        |              |                                |                              |                          |                           |
| 1927 . . . . | 152                            | 273                          | 323                      | 34                        |              |                                |                              |                          |                           |
| 1928 . . . . | 131                            | 235                          | 369                      | 28                        |              |                                |                              |                          |                           |
| 1929 . . . . | 159                            | 268                          | 522                      | 5                         |              |                                |                              |                          |                           |
| 1930 . . . . | 191                            | 322                          | 491                      | 17                        |              |                                |                              |                          |                           |
| 1931 . . . . | 126                            | 234                          | 293                      | 91                        |              |                                |                              |                          |                           |
| 1932 . . . . | 91                             | 174                          | 300                      | 5                         |              |                                |                              |                          |                           |
| 1933 . . . . | 140                            | 263                          | 259                      | 12                        |              |                                |                              |                          |                           |
| 1934 . . . . | 206                            | 362                          | 321                      | 14                        |              |                                |                              |                          |                           |
| 1935 . . . . | 199                            | 343                          | 278                      | 12                        |              |                                |                              |                          |                           |
| 1936 . . . . | 212                            | 357                          | 315                      | 7                         |              |                                |                              |                          |                           |
| 1937 . . . . | 202                            | 352                          | 302                      | 14                        |              |                                |                              |                          |                           |
| 1938 . . . . | 193                            | 328                          | 448                      | 9                         |              |                                |                              |                          |                           |
| 1939 . . . . | 227                            | 388                          | 374                      | 5                         |              |                                |                              |                          |                           |
| 1940 . . . . | 74                             | 127                          | 339                      | 1                         |              |                                |                              |                          |                           |
| 1941 . . . . | 30                             | 59                           | 376                      | 0                         |              |                                |                              |                          |                           |
| 1942 . . . . | -                              | -                            | 366                      | 0                         |              |                                |                              |                          |                           |
| 1943 . . . . | -                              | -                            | 414                      | 0                         |              |                                |                              |                          |                           |
| 1944 . . . . | -                              | -                            | 382                      | 0                         |              |                                |                              |                          |                           |
| 1945 . . . . | 37                             | 64                           | 251                      | 0                         |              |                                |                              |                          |                           |
| 1946 . . . . | 177                            | 301                          | 302                      | 0                         |              |                                |                              |                          |                           |
| 1947 . . . . | 220                            | 375                          | 475                      | 0                         |              |                                |                              |                          |                           |
| 1948 . . . . | 246                            | 421                          | 392                      | 12                        |              |                                |                              |                          |                           |
| 1949 . . . . | 255                            | 433                          | 527                      | 18                        |              |                                |                              |                          |                           |

TRANSLATION. - Heading, Column 1: consumption of natural phosphate; 2: production of fertilizers; 3: imports of fertilizers; 4: exports of fertilizers.

NOTER TIL TABEL 135

De i tabel 135 anførte tal gælder for kalenderår og som følge heraf kan man ikke på grundlag af tallene i tabel 135 komme frem til det i tabel 136 anførte forbrug af gødningsstoffer i alt for gødningsår (1. juli-30. juni).

Kolonne 1 og 2. Tallene i kol. 1 angiver den mængde råfosfat der er anvendt til den i kol. 2 anførte produktion.

For årene 1939-1965 er de anførte tal udtaget af Industriel produktionsstatistik.

For årene 1900-1938 findes kun oplysninger om produktionen af gødningsstoffer i 1913; men på grundlag af importen af råfosfat for årene 1909-1938 er produktionen i disse år beregnet, idet der er regnet med, at 1 kg råfosfat = 1,8 kg superfosfat. For 1913 er dog anvendt den i Industriel produktionsstatistik oplyste produktion. I 1964 og 1965 er der foruden den i tabellen anførte produktion produceret henholdsvis 13000 tons og 8000 tons flydende ammoniak.

Kolonne 3 og 4. Importen og eksporten af gødningsstoffer er udtaget af den officielle handelsstatistik. En fordeling af importen på de enkelte gødningsarter er givet i tabel 134, hvorfor der med hensyn til noter henvises til denne tabel.

Eksporten af gødningsstoffer omfatter hovedsagelig superfosfat; i årene 1910-1930 blev der dog også eksporteret mindre mængder svovlsur ammoniak, i årene 1910-1914 således godt 2000 tons årligt.



TABEL 136. **Det samlede gødningsforbrug**  
Total consumption of fertilizers and manure

|           | Forbrug af handelsgødning i alt | Forbrug af naturgødning i alt (omr.) | Samlet forbrug af gødningsstoffer | Forbrug af gødningsstoffer pr. ha |           | Forbrug af handelsgødning i alt | Forbrug af naturgødning i alt (omr.) | Samlet forbrug af gødningsstoffer | Forbrug af gødningsstoffer pr. ha |
|-----------|---------------------------------|--------------------------------------|-----------------------------------|-----------------------------------|-----------|---------------------------------|--------------------------------------|-----------------------------------|-----------------------------------|
|           | 1                               | 2                                    | 3                                 | 4                                 |           | 1                               | 2                                    | 3                                 | 4                                 |
|           | 1000 tons                       |                                      |                                   | kg/ha                             |           | 1000 tons                       |                                      |                                   | kg/ha                             |
| 1900-01.. | 55                              | 777                                  | 832                               | 282                               | 1950-51.. | 1126                            | 1788                                 | 2914                              | 929                               |
| 1901-02.. | 58                              | 805                                  | 863                               | 293                               | 1951-52.. | 1170                            | 1705                                 | 2875                              | 920                               |
| 1902-03.. | 66                              | 846                                  | 912                               | 311                               | 1952-53.. | 1378                            | 1703                                 | 3081                              | 993                               |
| 1903-04.. | 72                              | 862                                  | 934                               | 318                               | 1953-54.. | 1358                            | 1763                                 | 3121                              | 1010                              |
| 1904-05.. | 94                              | 885                                  | 979                               | 334                               | 1954-55.. | 1280                            | 1741                                 | 3021                              | 976                               |
| 1905-06.. | 113                             | 890                                  | 1003                              | 342                               | 1955-56.. | 1435                            | 1777                                 | 3212                              | 1035                              |
| 1906-07.. | 119                             | 949                                  | 1068                              | 366                               | 1956-57.. | 1556                            | 1759                                 | 3315                              | 1064                              |
| 1907-08.. | 119                             | 993                                  | 1112                              | 382                               | 1957-58.. | 1523                            | 1764                                 | 3287                              | 1055                              |
| 1908-09.. | 132                             | 1049                                 | 1181                              | 407                               | 1958-59.. | 1615                            | 1834                                 | 3449                              | 1110                              |
| 1909-10.. | 156                             | 1061                                 | 1217                              | 421                               | 1959-60.. | 1803                            | 1864                                 | 3667                              | 1185                              |
| 1910-11.. | 188                             | 1066                                 | 1254                              | 435                               | 1960-61.. | 1805                            | 1885                                 | 3690                              | 1179                              |
| 1911-12.. | 221                             | 1092                                 | 1313                              | 454                               | 1961-62.. | 1857                            | 1882                                 | 3739                              | 1202                              |
| 1912-13.. | 252                             | 1113                                 | 1365                              | 471                               | 1962-63.. | 1902                            | 1936                                 | 3838                              | 1250                              |
| 1913-14.. | 310                             | 1124                                 | 1434                              | 494                               | 1963-64.. | 2013                            | 1972                                 | 3985                              | 1305                              |
| 1914-15.. | 272                             | 1123                                 | 1395                              | 478                               | 1964-65.. | 2161                            | 1990                                 | 4151                              | 1373                              |
| 1915-16.. | 199                             | 1084                                 | 1283                              | 442                               | 1965-66.. | 2331                            | 2112                                 | 4443                              | 1473                              |
| 1916-17.. | 172                             | 1030                                 | 1202                              | 422                               |           |                                 |                                      |                                   |                                   |
| 1917-18.. | 46                              | 885                                  | 931                               | 323                               |           |                                 |                                      |                                   |                                   |
| 1918-19.. | 180                             | 849                                  | 1029                              | 355                               |           |                                 |                                      |                                   |                                   |
| 1919-20.. | 261                             | 894                                  | 1155                              | 361                               |           |                                 |                                      |                                   |                                   |
| 1920-21.. | 297                             | 1009                                 | 1306                              | 414                               |           |                                 |                                      |                                   |                                   |
| 1921-22.. | 365                             | 1090                                 | 1455                              | 457                               |           |                                 |                                      |                                   |                                   |
| 1922-23.. | 455                             | 1160                                 | 1615                              | 504                               |           |                                 |                                      |                                   |                                   |
| 1923-24.. | 498                             | 1274                                 | 1772                              | 552                               |           |                                 |                                      |                                   |                                   |
| 1924-25.. | 574                             | 1371                                 | 1945                              | 604                               |           |                                 |                                      |                                   |                                   |
| 1925-26.. | 588                             | 1475                                 | 2063                              | 643                               |           |                                 |                                      |                                   |                                   |
| 1926-27.. | 571                             | 1642                                 | 2213                              | 690                               |           |                                 |                                      |                                   |                                   |
| 1927-28.. | 574                             | 1634                                 | 2208                              | 685                               |           |                                 |                                      |                                   |                                   |
| 1928-29.. | 675                             | 1570                                 | 2245                              | 692                               |           |                                 |                                      |                                   |                                   |
| 1929-30.. | 770                             | 1644                                 | 2414                              | 741                               |           |                                 |                                      |                                   |                                   |
| 1930-31.. | 576                             | 1760                                 | 2336                              | 721                               |           |                                 |                                      |                                   |                                   |
| 1931-32.. | 505                             | 1778                                 | 2283                              | 710                               |           |                                 |                                      |                                   |                                   |
| 1932-33.. | 506                             | 1724                                 | 2230                              | 691                               |           |                                 |                                      |                                   |                                   |
| 1933-34.. | 566                             | 1660                                 | 2226                              | 685                               |           |                                 |                                      |                                   |                                   |
| 1934-35.. | 619                             | 1682                                 | 2301                              | 709                               |           |                                 |                                      |                                   |                                   |
| 1935-36.. | 634                             | 1706                                 | 2340                              | 720                               |           |                                 |                                      |                                   |                                   |
| 1936-37.. | 651                             | 1684                                 | 2335                              | 718                               |           |                                 |                                      |                                   |                                   |
| 1937-38.. | 715                             | 1755                                 | 2470                              | 756                               |           |                                 |                                      |                                   |                                   |
| 1938-39.. | 728                             | 1794                                 | 2522                              | 774                               |           |                                 |                                      |                                   |                                   |
| 1939-40.. | 714                             | 1684                                 | 2398                              | 746                               |           |                                 |                                      |                                   |                                   |
| 1940-41.. | 514                             | 1464                                 | 1978                              | 615                               |           |                                 |                                      |                                   |                                   |
| 1941-42.. | 439                             | 1333                                 | 1772                              | 549                               |           |                                 |                                      |                                   |                                   |
| 1942-43.. | 370                             | 1325                                 | 1695                              | 528                               |           |                                 |                                      |                                   |                                   |
| 1943-44.. | 321                             | 1418                                 | 1739                              | 544                               |           |                                 |                                      |                                   |                                   |
| 1944-45.. | 344                             | 1549                                 | 1893                              | 596                               |           |                                 |                                      |                                   |                                   |
| 1945-46.. | 429                             | 1652                                 | 2081                              | 654                               |           |                                 |                                      |                                   |                                   |
| 1946-47.. | 690                             | 1538                                 | 2228                              | 709                               |           |                                 |                                      |                                   |                                   |
| 1947-48.. | 763                             | 1471                                 | 2234                              | 717                               |           |                                 |                                      |                                   |                                   |
| 1948-49.. | 851                             | 1482                                 | 2333                              | 739                               |           |                                 |                                      |                                   |                                   |
| 1949-50.. | 992                             | 1598                                 | 2590                              | 823                               |           |                                 |                                      |                                   |                                   |

TRANSLATION. - Heading, Column 1: consumption of fertilizers; 2: consumption of manure, total (converted); 3: total consumption of fertilizers and manure; 4: consumption of fertilizers and manure per hectare.

NOTER TIL TABEL 136

Kolonne 1-3. De anførte tal angiver det samlede forbrug af henholdsvis handelsgødning i alt, naturgødning i alt omregnet til almindelige handelsgødninger, og gødning i alt.

Det skal understreges, at de anførte tal angiver de samlede mængder, og ved betragtning af tallene må det erindres, at tallene omfatter en række forskellige gødningsstoffer, jfr. tabel 137.

Kolonne 4. Det samlede gødningsforbrug pr. ha er beregnet på grundlag af tallene i kol. 3 og det samlede landbrugsareal; fra 1962-1963 er under det anvendte areal medtaget arealet med gartneriprodukter. Det skal understreges, at tallene angiver forbruget af gødning i alt, d. v. s. at der ikke her er taget hensyn til de forskellige gødningsstoffers gødningsværdi. Jfr. tabel 138.

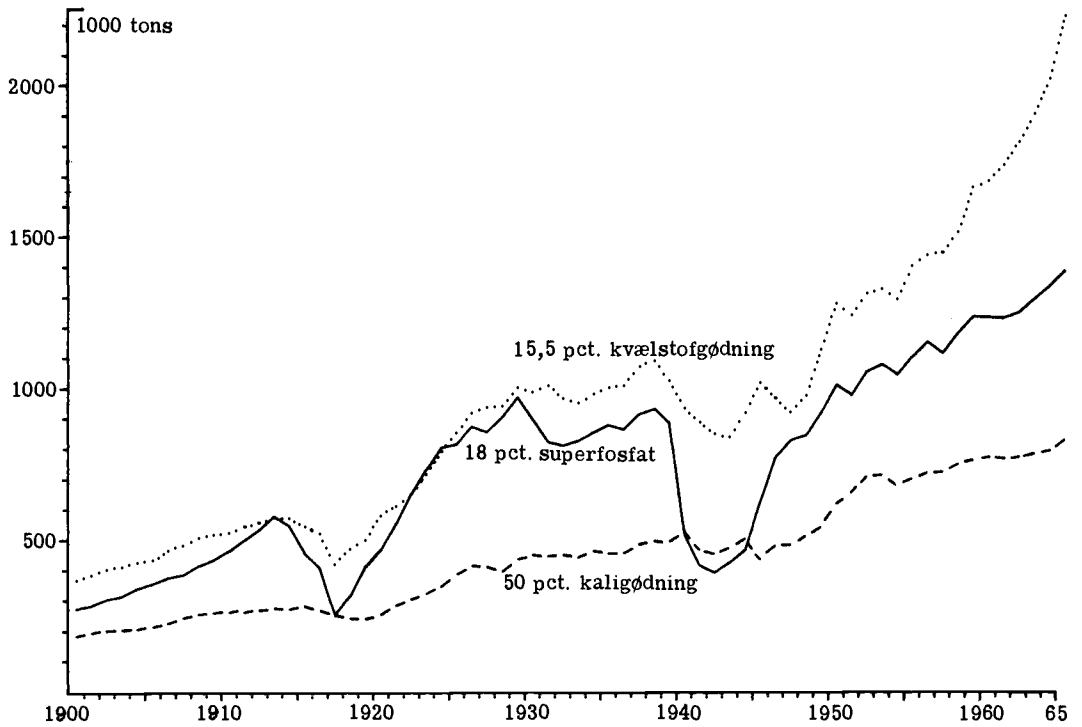


Fig. XXXV. Samlet forbrug af de enkelte gødningsarter (jfr. tabel 137).

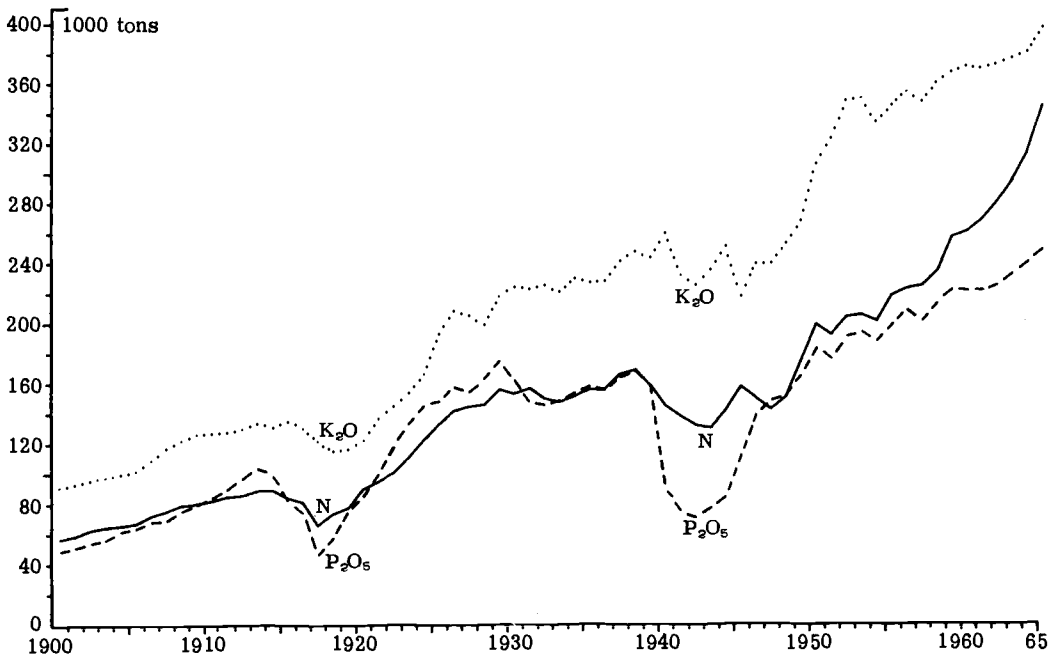


Fig. XXXVI. Det samlede gødningsforbrugs indhold af plantenæringsstoffer (jfr. tabel 146).

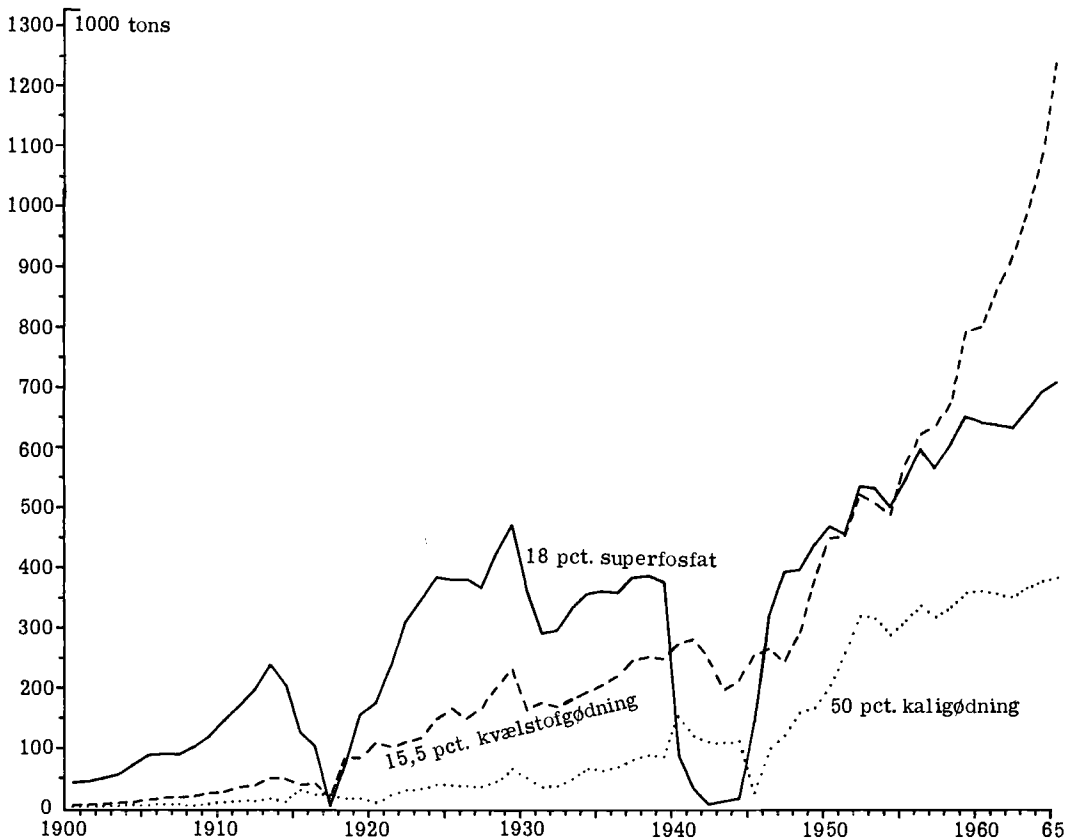


Fig. XXXVII. Forbruget af handelsgødning (jfr. tabel 137).

#### NOTER TIL TABEL 137

Kolonne 1, 4 og 7. Direkte oplysninger om forbruget af handelsgødning foreligger fra 1935/36, idet Dansk Andels Gødningsforretning og A/S Det danske Gødningskompagni fra dette år har foretaget opgørelse over salget af gødningsstoffer. Dette salg inkluderer salg til andre forbrugere end landmænd, og der tages ikke i opgørelsen hensyn til lagerforskydninger hos mellemhandlere og forbrugere. Begge disse forhold er imidlertid normalt afganske underordnet betydning. Opgørelsen gælder for gødningsår, d. v. s. perioden 1. juli-30. juni. Tallene i kol. 1, 4 og 7 fra 1935/36 hidrører fra denne statistik.

For årene før 1935/36 har A/S Det danske Gødningskompagni udarbejdet en oversigt over den tilførte handelsgødnings indhold af plantenæringsstoffer, henholdsvis  $P_2O_5$ ,  $K_2O$  og N. Disse tal, der gælder for kalenderår for årene 1902-1928 og for gødningsår (1. juli-30. juni) for årene 1928/29-1934/35, er anvendt ved beregning af forbruget af handelsgødning (henholdsvis 18 pct. superfosfat, 50

pct. kaligødning og 15,5 pct. kvælstofgødning), idet der ved omregningen er anvendt følgende faktorer:

1 kg  $P_2O_5$  = 5,556 kg 18 pct. superfosfat  
 1 kg  $K_2O$  = 2,083 kg 50 pct. kaligødning  
 1 kg N = 6,452 kg 15,5 pct. kvælstofgødning.

Kalenderårstallene er henført til gødningsår på den måde at f. eks. tallene for kalenderåret 1928 er anvendt for gødningsåret 1927/28, idet langt hovedparten af gødningen sælges om foråret.

For gødningsåret 1900/01 er gødningsforbruget skønnet på grundlag af importen i 1901 og forbruget 1901/1902.

Kolonne 2, 5 og 8. De i tabel 137 anførte tal for naturgødning angiver naturgødningsforbruget (staldgødning og ajle) omregnet til almindelige handelsgødninger, hvilket vil sige 18 pct. superfosfat, 50 pct. kaligødning og 15,5 pct. kvælstofgødning. Ved omregningen beregnes først naturgødningens indhold af plantenæringsstoffer, og derefter beregnes hvor

TABEL 137. **Gødningsforbruget fordelt på gødningsarter**  
Consumption of fertilizers and manure by types of fertilizers and manure

|                   | 18 pct. superfosfat |                   |       | 50 pct. kaligødning |                   |       | 15,5 pct. kvælstofgødning |                   |       |
|-------------------|---------------------|-------------------|-------|---------------------|-------------------|-------|---------------------------|-------------------|-------|
|                   | Handels-<br>gødning | Natur-<br>gødning | I alt | Handels-<br>gødning | Natur-<br>gødning | I alt | Handels-<br>gødning       | Natur-<br>gødning | I alt |
|                   | 1                   | 2                 | 3     | 4                   | 5                 | 6     | 7                         | 8                 | 9     |
|                   | 1000 tons           |                   |       |                     |                   |       |                           |                   |       |
| 1900-01 . . . . . | 45                  | 230               | 275   | 4                   | 184               | 188   | 6                         | 363               | 369   |
| 1901-02 . . . . . | 46                  | 238               | 284   | 5                   | 190               | 195   | 7                         | 377               | 384   |
| 1902-03 . . . . . | 53                  | 253               | 306   | 5                   | 196               | 201   | 8                         | 397               | 405   |
| 1903-04 . . . . . | 57                  | 258               | 315   | 5                   | 200               | 205   | 10                        | 404               | 414   |
| 1904-05 . . . . . | 75                  | 266               | 341   | 7                   | 203               | 210   | 12                        | 416               | 428   |
| 1905-06 . . . . . | 90                  | 267               | 357   | 7                   | 206               | 213   | 16                        | 417               | 433   |
| 1906-07 . . . . . | 92                  | 284               | 376   | 8                   | 219               | 227   | 19                        | 446               | 465   |
| 1907-08 . . . . . | 91                  | 295               | 386   | 8                   | 235               | 243   | 20                        | 463               | 483   |
| 1908-09 . . . . . | 104                 | 313               | 417   | 7                   | 247               | 254   | 21                        | 489               | 510   |
| 1909-10 . . . . . | 121                 | 315               | 436   | 8                   | 254               | 262   | 27                        | 492               | 519   |
| 1910-11 . . . . . | 148                 | 317               | 465   | 11                  | 253               | 264   | 29                        | 496               | 525   |
| 1911-12 . . . . . | 171                 | 329               | 500   | 12                  | 255               | 267   | 38                        | 508               | 546   |
| 1912-13 . . . . . | 198                 | 338               | 536   | 14                  | 256               | 270   | 40                        | 519               | 559   |
| 1913-14 . . . . . | 240                 | 340               | 580   | 18                  | 260               | 278   | 52                        | 524               | 576   |
| 1914-15 . . . . . | 207                 | 342               | 549   | 14                  | 259               | 273   | 51                        | 522               | 573   |
| 1915-16 . . . . . | 128                 | 328               | 456   | 31                  | 250               | 281   | 40                        | 506               | 546   |
| 1916-17 . . . . . | 105                 | 305               | 410   | 24                  | 246               | 270   | 43                        | 479               | 522   |
| 1917-18 . . . . . | 5                   | 251               | 256   | 24                  | 230               | 254   | 17                        | 404               | 421   |
| 1918-19 . . . . . | 77                  | 240               | 317   | 19                  | 222               | 241   | 84                        | 387               | 471   |
| 1919-20 . . . . . | 158                 | 257               | 415   | 18                  | 222               | 240   | 85                        | 415               | 500   |
| 1920-21 . . . . . | 176                 | 293               | 469   | 11                  | 243               | 254   | 110                       | 473               | 583   |
| 1921-22 . . . . . | 238                 | 319               | 557   | 24                  | 260               | 284   | 103                       | 511               | 614   |
| 1922-23 . . . . . | 312                 | 344               | 656   | 31                  | 272               | 303   | 112                       | 544               | 656   |
| 1923-24 . . . . . | 348                 | 386               | 734   | 32                  | 289               | 321   | 118                       | 599               | 717   |
| 1924-25 . . . . . | 385                 | 421               | 806   | 40                  | 307               | 347   | 149                       | 643               | 792   |
| 1925-26 . . . . . | 381                 | 438               | 819   | 40                  | 349               | 389   | 167                       | 688               | 855   |
| 1926-27 . . . . . | 382                 | 494               | 876   | 39                  | 378               | 417   | 150                       | 770               | 920   |
| 1927-28 . . . . . | 368                 | 490               | 858   | 38                  | 374               | 412   | 168                       | 770               | 938   |
| 1928-29 . . . . . | 426                 | 480               | 906   | 45                  | 354               | 399   | 204                       | 736               | 940   |
| 1929-30 . . . . . | 472                 | 500               | 972   | 66                  | 372               | 438   | 232                       | 772               | 1004  |
| 1930-31 . . . . . | 361                 | 537               | 898   | 51                  | 399               | 450   | 164                       | 824               | 988   |
| 1931-32 . . . . . | 291                 | 534               | 825   | 36                  | 412               | 448   | 178                       | 832               | 1010  |
| 1932-33 . . . . . | 298                 | 513               | 811   | 38                  | 414               | 452   | 170                       | 797               | 967   |
| 1933-34 . . . . . | 335                 | 494               | 829   | 50                  | 394               | 444   | 181                       | 772               | 953   |
| 1934-35 . . . . . | 357                 | 500               | 857   | 67                  | 396               | 463   | 195                       | 786               | 981   |
| 1935-36 . . . . . | 363                 | 517               | 880   | 65                  | 392               | 457   | 206                       | 797               | 1003  |
| 1936-37 . . . . . | 360                 | 506               | 866   | 70                  | 388               | 458   | 221                       | 790               | 1011  |
| 1937-38 . . . . . | 385                 | 528               | 913   | 83                  | 402               | 485   | 247                       | 825               | 1072  |
| 1938-39 . . . . . | 388                 | 544               | 932   | 89                  | 410               | 499   | 251                       | 840               | 1091  |
| 1939-40 . . . . . | 377                 | 506               | 883   | 87                  | 404               | 491   | 250                       | 774               | 1024  |
| 1940-41 . . . . . | 87                  | 428               | 515   | 153                 | 374               | 527   | 274                       | 662               | 936   |
| 1941-42 . . . . . | 34                  | 383               | 417   | 122                 | 346               | 468   | 283                       | 604               | 887   |
| 1942-43 . . . . . | 9                   | 383               | 392   | 112                 | 342               | 454   | 249                       | 600               | 849   |
| 1943-44 . . . . . | 14                  | 411               | 425   | 110                 | 364               | 474   | 197                       | 643               | 840   |
| 1944-45 . . . . . | 18                  | 450               | 468   | 112                 | 394               | 506   | 214                       | 705               | 919   |
| 1945-46 . . . . . | 147                 | 478               | 625   | 28                  | 408               | 436   | 254                       | 766               | 1020  |
| 1946-47 . . . . . | 323                 | 450               | 773   | 101                 | 384               | 485   | 266                       | 704               | 970   |
| 1947-48 . . . . . | 395                 | 433               | 828   | 123                 | 362               | 485   | 245                       | 676               | 921   |
| 1948-49 . . . . . | 398                 | 446               | 844   | 160                 | 353               | 513   | 293                       | 683               | 976   |
| 1949-50 . . . . . | 440                 | 480               | 920   | 168                 | 374               | 542   | 384                       | 744               | 1128  |

TABEL 137. **Gødningsforbruget fordelt på gødningsarter**  
(fortsat) Consumption of fertilizers and manure by types of fertilizers and manure (cont.)

|                       | 18 pct. superfosfat |                   |       | 50 pct. kaligødning |                   |       | 15,5 pct. kvælstofgødning |                   |       |
|-----------------------|---------------------|-------------------|-------|---------------------|-------------------|-------|---------------------------|-------------------|-------|
|                       | Handels-<br>gødning | Natur-<br>gødning | I alt | Handels-<br>gødning | Natur-<br>gødning | I alt | Handels-<br>gødning       | Natur-<br>gødning | I alt |
|                       | 1                   | 2                 | 3     | 4                   | 5                 | 6     | 7                         | 8                 | 9     |
| ----- 1000 tons ----- |                     |                   |       |                     |                   |       |                           |                   |       |
| 1950-51 . . . . .     | 470                 | 542               | 1012  | 206                 | 414               | 620   | 450                       | 832               | 1282  |
| 1951-52 . . . . .     | 457                 | 521               | 978   | 259                 | 397               | 656   | 454                       | 787               | 1241  |
| 1952-53 . . . . .     | 536                 | 521               | 1057  | 320                 | 391               | 711   | 522                       | 791               | 1313  |
| 1953-54 . . . . .     | 534                 | 546               | 1080  | 317                 | 397               | 714   | 507                       | 820               | 1327  |
| 1954-55 . . . . .     | 501                 | 546               | 1047  | 290                 | 390               | 680   | 489                       | 805               | 1294  |
| 1955-56 . . . . .     | 548                 | 558               | 1106  | 314                 | 388               | 702   | 573                       | 831               | 1404  |
| 1956-57 . . . . .     | 597                 | 555               | 1152  | 338                 | 384               | 722   | 621                       | 820               | 1441  |
| 1957-58 . . . . .     | 567                 | 549               | 1116  | 320                 | 404               | 724   | 636                       | 811               | 1447  |
| 1958-59 . . . . .     | 606                 | 576               | 1182  | 336                 | 415               | 751   | 673                       | 843               | 1516  |
| 1959-60 . . . . .     | 651                 | 587               | 1238  | 359                 | 406               | 765   | 793                       | 871               | 1664  |
| 1960-61 . . . . .     | 644                 | 592               | 1236  | 361                 | 412               | 773   | 800                       | 881               | 1681  |
| 1961-62 . . . . .     | 638                 | 594               | 1232  | 357                 | 413               | 770   | 862                       | 875               | 1737  |
| 1962-63 . . . . .     | 634                 | 616               | 1250  | 351                 | 424               | 775   | 917                       | 896               | 1813  |
| 1963-64 . . . . .     | 661                 | 634               | 1295  | 366                 | 420               | 786   | 986                       | 918               | 1904  |
| 1964-65 . . . . .     | 694                 | 643               | 1337  | 378                 | 416               | 794   | 1089                      | 931               | 2020  |
| 1965-66 . . . . .     | 710                 | 677               | 1387  | 384                 | 444               | 828   | 1237                      | 991               | 2228  |

TRANSLATION. - Heading, Column 1-3: 18 per cent superphosphate; 4-6: 50 per cent potash; 7-9: 15.5 per cent nitrogen fertilizer; 1, 4 and 7: fertilizers; 2, 5 and 8: manure; 3, 6 and 9: total.

NOTER TIL TABEL 137 FORTSAT FRA SIDE 227.

stor mængde handelsgødning, der svarer til dette indhold.

Ved beregningen af naturgødningens indhold af plantenæringsstoffer anvendes en metode, anvist af forstander Karsten Iversen ved Statens forsøgsstation i Askov. Som udgangspunkt anvendes de af Danmarks Statistik årligt foretagne opgørelser over foderforbrugets størrelse og sammensætning på høstår. Foderets indhold af plantenæringsstoffer beregnes i hovedsagen efter normer, der på grundlag af forsøgsleder R. K. Kristensens undersøgelser angiver det gennemsnitlige indhold af plantenæringsstoffer i de enkelte fodermidler.

Ved beregningen af forbruget af dethjemmeavlede foder er for de enkelte år anvendt et udjævnet foderforbrug, nemlig et gennemsnit af forbruget i de seneste 3 år. Årsagerne hertil er dels, at der sker en ikke ringe forskydning i forbruget af disse fodermidler fra det ene år til det andet, f. eks. fra et godt til et dårligt høstår, og dels at afgrødernes indhold af plantenæringsstoffer varierer ret stærkt fra år til år. Ved anvendelse af et 3-årigt gennemsnit af foderforbruget vil den fejl, der indføres ved brug af standardanalyser, i nogen grad udjævnes. Nævnte udjævning foretages ikke for oliekgær, idet der for disse anvendes forbruget i det pågældende høstår.

Foderets indhold af plantenæringsstoffer reduceres dels ved opfodringen, dels ved gødningens opbevaring.

Ved beregningen er der taget hensyn til dette, idet tabet ved henholdsvis opfodringen og ved gødningens opbevaring er ansat til følgende procenter:

|                              | Kvælstof (N) | Fosfor-syre ( $P_2O_5$ ) | Kali ( $K_2O$ ) |
|------------------------------|--------------|--------------------------|-----------------|
| Tab ved opfodring . . . . .  | 15 pct.      | 15 pct.                  | 10 pct.         |
| Tab ved opbevaring . . . . . | 25 pct.      | 5 pct.                   | 25 pct.         |

For malkekøernes vedkommende vil man kun finde ca. 75 pct. af foderets kvælstof og fosforsyre i gødningen og ca. 20 pct. i mælken. Men da en stor del af mælkens kvælstof og fosforsyre atter indgår i foderet til andre dele af besætningen, har man skønmæssigt valgt at regne med samme opfodringstal for alt foder og til gengæld ikke medregne mælk og mælkeprodukter ved foderberegningen.

Den udbragte gødnings indhold af næringsstoffer omregnes til almindelige handelsgødninger, idet man forudsætter at kvælstofgødninger indeholder 15,5 pct. N, fosforsyregødninger 18 pct.  $P_2O_5$  og kaligødning 48 pct.  $K_2O$ . Der tages hensyn til, at staldgødningens kvælstof kun har 60 pct. af salpeterkvælstoffets udnyttelsesværdi. Herefter fås følgende omregningsfaktorer:

|                                   |       |
|-----------------------------------|-------|
| Kvælstof (N) . . . . .            | 3,871 |
| Fosforsyre ( $P_2O_5$ ) . . . . . | 5,556 |
| Kali ( $K_2O$ ) . . . . .         | 2,083 |

For årene 1900/01-1924/25 er naturgødningsforbruget beregnet specielt til nærværende publikation, medens tallene for årene fra 1925/26 er offentliggjort i Landbrugsstatistikken.

TABEL 138. **Gødningsforbruget pr. ha**

Consumption of fertilizers and manure per hectare

|              | 18 pct. superfosfat |                   |            | 50 pct. kaligødning |                   |           | 15,5 pct. kvælstofgødning |                   |            |
|--------------|---------------------|-------------------|------------|---------------------|-------------------|-----------|---------------------------|-------------------|------------|
|              | Handels-<br>gødning | Natur-<br>gødning | I alt      | Handels-<br>gødning | Natur-<br>gødning | I alt     | Handels-<br>gødning       | Natur-<br>gødning | I alt      |
|              | 1                   | 2                 | 3          | 4                   | 5                 | 6         | 7                         | 8                 | 9          |
|              | kg/ha               |                   |            |                     |                   |           |                           |                   |            |
| 1900-01..... | 15                  | 78                | 93         | 1                   | 63                | 64        | 2                         | 123               | 125        |
| 1901-02..... | 16                  | 81                | 97         | 2                   | 65                | 67        | 2                         | 128               | 130        |
| 1902-03..... | 18                  | 86                | 104        | 2                   | 67                | 69        | 3                         | 135               | 138        |
| 1903-04..... | 19                  | 88                | 107        | 2                   | 68                | 70        | 3                         | 138               | 141        |
| 1904-05..... | 26                  | 91                | 117        | 2                   | 69                | 71        | 4                         | 142               | 146        |
| 1905-06..... | 31                  | 91                | 122        | 2                   | 70                | 72        | 5                         | 143               | 148        |
| 1906-07..... | 32                  | 97                | 129        | 3                   | 75                | 78        | 6                         | 153               | 159        |
| 1907-08..... | 31                  | 101               | 132        | 3                   | 81                | 84        | 7                         | 159               | 166        |
| 1908-09..... | 36                  | 108               | 144        | 2                   | 85                | 87        | 7                         | 169               | 176        |
| 1909-10..... | 42                  | 109               | 151        | 3                   | 88                | 91        | 9                         | 170               | 179        |
| 1910-11..... | 51                  | 110               | 161        | 4                   | 88                | 92        | 10                        | 172               | 182        |
| 1911-12..... | 59                  | 114               | 173        | 4                   | 88                | 92        | 13                        | 176               | 189        |
| 1912-13..... | 68                  | 117               | 185        | 5                   | 88                | 93        | 14                        | 179               | 193        |
| 1913-14..... | 83                  | 117               | 200        | 6                   | 90                | 96        | 18                        | 180               | 198        |
| 1914-15..... | 71                  | 117               | 188        | 5                   | 89                | 94        | 17                        | 179               | 196        |
| 1915-16..... | 44                  | 113               | 157        | 11                  | 86                | 97        | 14                        | 174               | 188        |
| 1916-17..... | 37                  | 107               | 144        | 9                   | 86                | 95        | 15                        | 168               | 183        |
| 1917-18..... | 2                   | 87                | 89         | 8                   | 80                | 88        | 6                         | 140               | 146        |
| 1918-19..... | <u>27</u>           | <u>83</u>         | <u>110</u> | <u>7</u>            | <u>76</u>         | <u>83</u> | <u>29</u>                 | <u>133</u>        | <u>162</u> |
| 1919-20..... | 49                  | 80                | 129        | 6                   | 70                | 76        | 26                        | 130               | 156        |
| 1920-21..... | 56                  | 93                | 149        | 3                   | 77                | 80        | 35                        | 150               | 185        |
| 1921-22..... | 75                  | 100               | 175        | 8                   | 82                | 90        | 32                        | 160               | 192        |
| 1922-23..... | 97                  | 107               | 204        | 10                  | 85                | 95        | 35                        | 170               | 205        |
| 1923-24..... | 108                 | 120               | 228        | 10                  | 90                | 100       | 37                        | 187               | 224        |
| 1924-25..... | 120                 | 131               | 251        | 12                  | 95                | 107       | 46                        | 200               | 246        |
| 1925-26..... | 119                 | 136               | 255        | 13                  | 109               | 122       | 52                        | 214               | 266        |
| 1926-27..... | 119                 | 154               | 273        | 12                  | 118               | 130       | 47                        | 240               | 287        |
| 1927-28..... | 114                 | 152               | 266        | 12                  | 116               | 128       | 52                        | 239               | 291        |
| 1928-29..... | 131                 | 148               | 279        | 14                  | 109               | 123       | 63                        | 227               | 290        |
| 1929-30..... | 145                 | 154               | 299        | 20                  | 114               | 134       | 71                        | 237               | 308        |
| 1930-31..... | 111                 | 166               | 277        | 16                  | 123               | 139       | 51                        | 254               | 305        |
| 1931-32..... | 91                  | 166               | 257        | 11                  | 128               | 139       | 55                        | 259               | 314        |
| 1932-33..... | 92                  | 159               | 251        | 12                  | 128               | 140       | 53                        | 247               | 300        |
| 1933-34..... | 103                 | 152               | 255        | 15                  | 121               | 136       | 56                        | 238               | 294        |
| 1934-35..... | 110                 | 154               | 264        | 21                  | 122               | 143       | 60                        | 242               | 302        |
| 1935-36..... | 112                 | 159               | 271        | 20                  | 121               | 141       | 63                        | 245               | 308        |
| 1936-37..... | 111                 | 155               | 266        | 22                  | 119               | 141       | 68                        | 243               | 311        |
| 1937-38..... | 118                 | 162               | 280        | 25                  | 123               | 148       | 76                        | 252               | 328        |
| 1938-39..... | 119                 | 167               | 286        | 27                  | 126               | 153       | 77                        | 258               | 335        |
| 1939-40..... | 117                 | 157               | 274        | 27                  | 126               | 153       | 78                        | 241               | 319        |
| 1940-41..... | 27                  | 133               | 160        | 48                  | 116               | 164       | 85                        | 206               | 291        |
| 1941-42..... | 10                  | 119               | 129        | 38                  | 107               | 145       | 88                        | 187               | 275        |
| 1942-43..... | 3                   | 119               | 122        | 35                  | 107               | 142       | 77                        | 187               | 264        |
| 1943-44..... | 4                   | 129               | 133        | 34                  | 114               | 148       | 62                        | 201               | 263        |
| 1944-45..... | 6                   | 142               | 148        | 35                  | 124               | 159       | 67                        | 222               | 289        |
| 1945-46..... | 46                  | 150               | 196        | 9                   | 128               | 137       | 80                        | 241               | 321        |
| 1946-47..... | 103                 | 143               | 246        | 32                  | 122               | 154       | 85                        | 224               | 309        |
| 1947-48..... | 127                 | 139               | 266        | 40                  | 116               | 156       | 78                        | 217               | 295        |
| 1948-49..... | 126                 | 141               | 267        | 51                  | 112               | 163       | 93                        | 216               | 309        |
| 1949-50..... | 140                 | 153               | 293        | 53                  | 119               | 172       | 122                       | 236               | 358        |

TABEL 138. **Gødningsforbruget pr. ha**  
(fortsat) Consumption of fertilizers and manure per hectare (cont.)

|                   | 18 pct. superfosfat |                   |       | 50 pct. kaligødning |                   |       | 15,5 pct. kvælstofgødning |                   |       |
|-------------------|---------------------|-------------------|-------|---------------------|-------------------|-------|---------------------------|-------------------|-------|
|                   | Handels-<br>gødning | Natur-<br>gødning | I alt | Handels-<br>gødning | Natur-<br>gødning | I alt | Handels-<br>gødning       | Natur-<br>gødning | I alt |
|                   | 1                   | 2                 | 3     | 4                   | 5                 | 6     | 7                         | 8                 | 9     |
|                   | kg/ha               |                   |       |                     |                   |       |                           |                   |       |
| 1950-51 . . . . . | 150                 | 173               | 323   | 66                  | 132               | 198   | 143                       | 265               | 408   |
| 1951-52 . . . . . | 146                 | 167               | 313   | 83                  | 127               | 210   | 145                       | 252               | 397   |
| 1952-53 . . . . . | 173                 | 168               | 341   | 103                 | 126               | 229   | 168                       | 255               | 423   |
| 1953-54 . . . . . | 173                 | 177               | 350   | 103                 | 128               | 231   | 164                       | 265               | 429   |
| 1954-55 . . . . . | 162                 | 176               | 338   | 94                  | 126               | 220   | 158                       | 260               | 418   |
| 1955-56 . . . . . | 177                 | 180               | 357   | 101                 | 125               | 226   | 184                       | 268               | 452   |
| 1956-57 . . . . . | 192                 | 178               | 370   | 109                 | 123               | 232   | 199                       | 263               | 462   |
| 1957-58 . . . . . | 182                 | 176               | 358   | 103                 | 130               | 233   | 204                       | 260               | 464   |
| 1958-59 . . . . . | 195                 | 185               | 380   | 108                 | 134               | 242   | 217                       | 271               | 488   |
| 1959-60 . . . . . | 210                 | 190               | 400   | 116                 | 131               | 247   | 257                       | 281               | 538   |
| 1960-61 . . . . . | 206                 | 189               | 395   | 115                 | 132               | 247   | 256                       | 281               | 537   |
| 1961-62 . . . . . | 205                 | 191               | 396   | 115                 | 133               | 248   | 277                       | 281               | 558   |
| 1962-63 . . . . . | 206                 | 201               | 407   | 114                 | 138               | 252   | 299                       | 292               | 591   |
| 1963-64 . . . . . | 216                 | 208               | 424   | 120                 | 137               | 257   | 323                       | 301               | 624   |
| 1964-65 . . . . . | 229                 | 213               | 442   | 125                 | 138               | 263   | 360                       | 308               | 668   |
| 1965-66 . . . . . | 235                 | 225               | 460   | 127                 | 147               | 274   | 410                       | 329               | 739   |

TRANSLATION. - Heading, Column 1-3: 18 per cent superphosphate; 4-6: 50 per cent potash; 7-9: 15.5 per cent nitrogen fertilizer; 1, 4 and 7: fertilizers; 2, 5 and 8: manure; 3, 6 and 9: total.

#### NOTER TIL TABEL 138

Alle de anførte tal er beregnet på grundlag af det i tabel 137 anførte gødningsforbrug omregnet til almindelige handelsgødninger og det samlede landbrugsareal (fra 1962/63 er arealet med gartneri-produkter lagt til det samlede landbrugsareal).

Da det anførte forbrug af gødning i tabel 137 angiver salget fra gødningsfirmaerne inden for et gødningsår (1. juli-30. juni), vil dette salg være brugt til afgrøden på de arealer, der findes ved gødningsårets slutning, hvilket vil sige at der f. eks. for gødningsåret 1958/59 skal anvendes de optalte arealer ved julitællingen i 1959.

Det i Landbrugsstatistikken anførte gødningsforbrug pr. ha er beregnet på grundlag af det landbrugsareal, der er optalt ved gødningsårets begyndelse, fordi arealet ved gødningsårets slutning tidligere ikke fandtes endeligt opgjort på det tidspunkt, da gødningsforretningerne udarbejder den statistik, der anvendes ved udarbejdelsen af Landbrugsstatistikken. I de seneste år er dog anvendt landbrugsarealet ved slutningen af gødningsåret ved beregningen af det gennemsnitlige gødningsforbrug i Landbrugsstatistikken.

TABEL 139. **Forbruget af 18 pct. superfosfat fordelt på landsdele. Handelsgødning**  
Consumption of 18 per cent superphosphate by districts. Fertilizers

|                                 | Sjæl-<br>land       | Born-<br>holm | Loll.-<br>Falster | Fyn | Øst-<br>jylland | Nord-<br>jylland | Vest-<br>jylland | Syd-<br>jylland | Hele<br>landet |
|---------------------------------|---------------------|---------------|-------------------|-----|-----------------|------------------|------------------|-----------------|----------------|
|                                 | 1                   | 2             | 3                 | 4   | 5               | 6                | 7                | 8               | 9              |
| A. Fordeling i<br>absolutte tal |                     |               |                   |     |                 |                  |                  |                 |                |
|                                 | -----1000 tons----- |               |                   |     |                 |                  |                  |                 |                |
| 1927-28. . . . .                | 42                  | 3             | 22                | 26  | 66              | 70               | 104              | 35              | 368            |
| 1935-36. . . . .                | 40                  | 4             | 22                | 25  | 68              | 73               | 99               | 32              | 363            |
| 1936-37. . . . .                | 41                  | 4             | 23                | 25  | 66              | 72               | 98               | 31              | 360            |
| 1937-38. . . . .                | 46                  | 4             | 24                | 27  | 71              | 75               | 104              | 34              | 385            |
| 1938-39. . . . .                | 48                  | 5             | 25                | 26  | 69              | 76               | 104              | 35              | 388            |
| 1939-40. . . . .                | 45                  | 5             | 26                | 26  | 67              | 73               | 103              | 32              | 377            |
| 1940-41. . . . .                | 12                  | 1             | 4                 | 6   | 16              | 16               | 25               | 7               | 87             |
| 1941-42. . . . .                | 6                   | 1             | 2                 | 3   | 6               | 5                | 8                | 3               | 34             |
| 1942-43. . . . .                | ...                 | ...           | ...               | ... | ...             | ...              | ...              | ...             | 9              |
| 1943-44. . . . .                | 1                   | 0             | 0                 | 0   | 2               | 4                | 5                | 2               | 14             |
| 1944-45. . . . .                | 1                   | 0             | 0                 | 0   | 3               | 4                | 7                | 3               | 18             |
| 1945-46. . . . .                | 19                  | 1             | 6                 | 10  | 29              | 28               | 39               | 15              | 147            |
| 1946-47. . . . .                | 47                  | 3             | 15                | 23  | 61              | 60               | 82               | 32              | 323            |
| 1947-48. . . . .                | 56                  | 4             | 21                | 29  | 75              | 74               | 99               | 37              | 395            |
| 1948-49. . . . .                | 56                  | 4             | 22                | 28  | 75              | 76               | 100              | 37              | 398            |
| 1949-50. . . . .                | 63                  | 4             | 25                | 32  | 78              | 86               | 109              | 43              | 440            |
| 1950-51. . . . .                | 68                  | 5             | 30                | 34  | 84              | 87               | 116              | 46              | 470            |
| 1951-52. . . . .                | 70                  | 5             | 27                | 33  | 82              | 82               | 112              | 46              | 457            |
| 1952-53. . . . .                | 86                  | 5             | 33                | 39  | 97              | 96               | 128              | 52              | 536            |
| 1953-54. . . . .                | 84                  | 6             | 36                | 39  | 93              | 95               | 130              | 51              | 534            |
| 1954-55. . . . .                | 72                  | 5             | 33                | 33  | 90              | 94               | 127              | 47              | 501            |
| 1955-56. . . . .                | 81                  | 5             | 35                | 36  | 98              | 101              | 138              | 54              | 548            |
| 1956-57. . . . .                | 94                  | 6             | 40                | 42  | 104             | 106              | 147              | 58              | 597            |
| 1957-58. . . . .                | 93                  | 6             | 40                | 43  | 95              | 97               | 138              | 55              | 567            |
| 1958-59. . . . .                | 95                  | 6             | 40                | 45  | 104             | 104              | 152              | 60              | 606            |
| 1959-60. . . . .                | 104                 | 7             | 43                | 47  | 112             | 112              | 162              | 64              | 651            |
| 1960-61. . . . .                | 102                 | 7             | 42                | 46  | 110             | 113              | 161              | 63              | 644            |
| 1961-62. . . . .                | 104                 | 7             | 43                | 47  | 109             | 109              | 157              | 62              | 638            |
| 1962-63. . . . .                | 103                 | 7             | 45                | 48  | 103             | 106              | 160              | 62              | 634            |
| 1963-64. . . . .                | 110                 | 8             | 46                | 51  | 108             | 108              | 165              | 65              | 661            |
| 1964-65. . . . .                | 118                 | 8             | 49                | 55  | 112             | 111              | 173              | 68              | 694            |
| 1965-66. . . . .                | 121                 | 9             | 47                | 59  | 118             | 113              | 175              | 68              | 710            |
| B. Procentfordeling             |                     |               |                   |     |                 |                  |                  |                 |                |
|                                 | -----pct.-----      |               |                   |     |                 |                  |                  |                 |                |
| 1927/28. . . . .                | 11,3                | 0,8           | 5,9               | 7,2 | 18,0            | 19,0             | 28,2             | 9,6             | 100,0          |
| 1935/36-38/39 gnstl.            | 11,6                | 1,1           | 6,3               | 6,9 | 18,3            | 19,8             | 27,1             | 8,9             | 100,0          |
| 1939/40-43/44 "                 | 12,4                | 1,3           | 6,1               | 6,9 | 17,6            | 19,3             | 27,8             | 8,6             | 100,0          |
| 1944/45-48/49 "                 | 14,0                | 0,9           | 5,0               | 7,1 | 18,9            | 18,9             | 25,5             | 9,7             | 100,0          |
| 1949/50-53/54 "                 | 15,2                | 1,0           | 6,2               | 7,3 | 17,8            | 18,3             | 24,4             | 9,8             | 100,0          |
| 1954/55-58/59 "                 | 15,4                | 1,0           | 6,6               | 7,1 | 17,4            | 17,8             | 24,9             | 9,8             | 100,0          |
| 1959/60-63/64 "                 | 16,2                | 1,1           | 6,8               | 7,4 | 16,8            | 17,0             | 24,9             | 9,8             | 100,0          |
| 1964/65. . . . .                | 17,0                | 1,2           | 7,0               | 8,0 | 16,1            | 16,0             | 25,0             | 9,7             | 100,0          |
| 1965/66. . . . .                | 17,0                | 1,3           | 6,6               | 8,4 | 16,6            | 15,9             | 24,6             | 9,6             | 100,0          |

TRANSLATION. - Front column, A: distribution in 1000 tons; B: percentage distribution.



TABEL 140. Forbruget af 18 pct. superfosfat pr. ha og pr. mill. f.e. høstudbytte i de enkelte landsdele.

## Handelsgødning

Consumption of 18 per cent superphosphate per hectare and per million feed-units by districts.  
Fertilizers

|   | Sjælland | Bornholm | Loll.-Falster | Fyn | Østjylland | Nordjylland | Vestjylland | Sydjylland | Hele landet |
|---|----------|----------|---------------|-----|------------|-------------|-------------|------------|-------------|
|   | 1        | 2        | 3             | 4   | 5          | 6           | 7           | 8          | 9           |
| A. Forbruget pr. ha <span style="float: right;">kg/ha</span>                                |          |          |               |     |            |             |             |            |             |
| 1927-28. . . . .  | 71       | 72       | 151           | 92  | 117        | 127         | 144         | 110        | 114         |
| 1935-36. . . . .  | 71       | 98       | 159           | 91  | 121        | 131         | 132         | 101        | 112         |
| 1936-37. . . . .  | 73       | 102      | 166           | 90  | 118        | 129         | 129         | 101        | 111         |
| 1937-38. . . . .  | 83       | 113      | 175           | 96  | 126        | 134         | 137         | 108        | 118         |
| 1938-39. . . . .  | 84       | 116      | 178           | 94  | 122        | 134         | 135         | 110        | 119         |
| 1939-40. . . . .  | 81       | 116      | 182           | 93  | 120        | 131         | 136         | 101        | 117         |
| 1940-41. . . . .  | 21       | 35       | 26            | 22  | 28         | 28          | 33          | 23         | 27          |
| 1941-42. . . . .  | 10       | 18       | 13            | 10  | 11         | 10          | 10          | 9          | 10          |
| 1942-43. . . . .  | -        | -        | -             | -   | -          | -           | -           | -          | -           |
| 1943-44. . . . .  | 1        | 0        | 2             | 1   | 3          | 7           | 7           | 6          | 4           |
| 1944-45. . . . .  | 1        | 0        | 2             | 1   | 5          | 8           | 9           | 9          | 6           |
| 1945-46. . . . .  | 35       | 32       | 45            | 36  | 52         | 50          | 51          | 49         | 46          |
| 1946-47. . . . .  | 87       | 73       | 112           | 85  | 113        | 109         | 110         | 105        | 103         |
| 1947-48. . . . .  | 103      | 99       | 156           | 104 | 142        | 135         | 134         | 122        | 127         |
| 1948-49. . . . .  | 102      | 85       | 152           | 102 | 140        | 136         | 134         | 123        | 126         |
| 1949-50. . . . .  | 116      | 99       | 183           | 113 | 148        | 155         | 146         | 137        | 140         |
| 1950-51. . . . .  | 127      | 114      | 214           | 127 | 155        | 157         | 154         | 150        | 150         |
| 1951-52. . . . .  | 130      | 116      | 195           | 122 | 154        | 149         | 150         | 151        | 146         |
| 1952-53. . . . .  | 161      | 138      | 242           | 145 | 183        | 176         | 171         | 170        | 173         |
| 1953-54. . . . .  | 160      | 149      | 264           | 146 | 177        | 174         | 174         | 169        | 173         |
| 1954-55. . . . .  | 137      | 135      | 240           | 125 | 170        | 171         | 169         | 157        | 162         |
| 1955-56. . . . .  | 154      | 140      | 255           | 134 | 184        | 184         | 184         | 179        | 177         |
| 1956-57. . . . .  | 178      | 154      | 294           | 157 | 196        | 192         | 193         | 192        | 192         |
| 1957-58. . . . .  | 178      | 148      | 288           | 160 | 179        | 176         | 183         | 180        | 182         |
| 1958-59. . . . .  | 181      | 158      | 291           | 167 | 195        | 190         | 201         | 197        | 195         |
| 1959-60. . . . .  | 201      | 186      | 312           | 179 | 211        | 205         | 214         | 211        | 210         |
| 1960-61. . . . .  | 197      | 178      | 305           | 174 | 206        | 204         | 209         | 205        | 206         |
| 1961-62. . . . .  | 201      | 188      | 313           | 178 | 205        | 197         | 205         | 204        | 205         |
| 1962-63. . . . .  | 202      | 188      | 323           | 181 | 198        | 196         | 211         | 207        | 206         |
| 1963-64. . . . .  | 217      | 208      | 330           | 192 | 208        | 203         | 219         | 219        | 216         |
| 1964-65. . . . .  | 234      | 221      | 356           | 209 | 218        | 210         | 232         | 229        | 229         |
| 1965-66. . . . .  | 243      | 237      | 343           | 226 | 228        | 214         | 236         | 230        | 235         |
| B. Forbruget i forhold til høstudbyttet <span style="float: right;">tons/mill. f. e.</span> |          |          |               |     |            |             |             |            |             |
| 1927/28. . . . .  | 19       | 18       | 32            | 21  | 33         | 42          | 50          | 40         | 34          |
| 1935/36-38/39 gnstl.  | 19       | 24       | 32            | 20  | 33         | 39          | 42          | 34         | 31          |
| 1939/40-43/44 " .   | 7        | 10       | 11            | 7   | 11         | 13          | 16          | 12         | 11          |
| 1944/45-48/49 " .   | 16       | 13       | 18            | 15  | 24         | 25          | 27          | 24         | 22          |
| 1949/50-53/54 " .   | 30       | 25       | 38            | 27  | 38         | 41          | 42          | 41         | 37          |
| 1954/55-58/59 " .   | 36       | 30       | 47            | 30  | 44         | 44          | 48          | 48         | 43          |
| 1959/60-63/64 " .   | 43       | 38       | 55            | 35  | 44         | 43          | 47          | 48         | 44          |
| 1964/65. . . . .  | 50       | 44       | 62            | 41  | 46         | 42          | 49          | 52         | 47          |
| 1965/66. . . . .  | 53       | 55       | 63            | 43  | 47         | 43          | 47          | 50         | 48          |

TRANSLATION. - Front column, A: consumption per hectare; B: consumption per million feed-units.

TABEL 141. **Forbruget af 50 pct. kaligødning fordelt på landsdele. Handlingsgødning**  
Consumption of 50 per cent potash by districts. Fertilizers

|                              | Sjæl-<br>land | Born-<br>holm | Loll.-<br>Falster | Fyn | Øst-<br>jylland | Nord-<br>jylland | Vest-<br>jylland | Syd-<br>jylland | Hele<br>landet |
|------------------------------|---------------|---------------|-------------------|-----|-----------------|------------------|------------------|-----------------|----------------|
|                              | 1             | 2             | 3                 | 4   | 5               | 6                | 7                | 8               | 9              |
| A. Fordeling i absolutte tal |               |               |                   |     |                 |                  |                  |                 |                |
|                              | 1000 tons     |               |                   |     |                 |                  |                  |                 |                |
| 1927-28. . . . .             | 5             | 0             | 1                 | 3   | 7               | 7                | 12               | 3               | 38             |
| 1935-36. . . . .             | 9             | 1             | 4                 | 5   | 11              | 10               | 18               | 7               | 65             |
| 1936-37. . . . .             | 10            | 1             | 4                 | 5   | 12              | 11               | 19               | 8               | 70             |
| 1937-38. . . . .             | 11            | 1             | 5                 | 6   | 14              | 14               | 23               | 9               | 83             |
| 1938-39. . . . .             | 12            | 1             | 5                 | 7   | 15              | 14               | 25               | 10              | 89             |
| 1939-40. . . . .             | 12            | 1             | 6                 | 7   | 14              | 13               | 24               | 10              | 87             |
| 1940-41. . . . .             | 18            | 2             | 11                | 12  | 25              | 27               | 41               | 17              | 153            |
| 1941-42. . . . .             | 17            | 1             | 8                 | 10  | 19              | 20               | 33               | 14              | 122            |
| 1942-43. . . . .             | 16            | 1             | 6                 | 9   | 19              | 18               | 30               | 13              | 112            |
| 1943-44. . . . .             | 15            | 1             | 6                 | 9   | 19              | 17               | 30               | 13              | 110            |
| 1944-45. . . . .             | 16            | 1             | 7                 | 9   | 19              | 17               | 30               | 13              | 112            |
| 1945-46. . . . .             | 4             | 0             | 2                 | 2   | 5               | 4                | 8                | 3               | 28             |
| 1946-47. . . . .             | 15            | 1             | 6                 | 9   | 18              | 14               | 27               | 11              | 101            |
| 1947-48. . . . .             | 19            | 1             | 7                 | 11  | 22              | 18               | 32               | 13              | 123            |
| 1948-49. . . . .             | 24            | 1             | 11                | 15  | 27              | 25               | 41               | 16              | 160            |
| 1949-50. . . . .             | 26            | 2             | 11                | 15  | 28              | 26               | 43               | 17              | 168            |
| 1950-51. . . . .             | 31            | 2             | 15                | 18  | 35              | 32               | 53               | 20              | 206            |
| 1951-52. . . . .             | 38            | 2             | 17                | 20  | 45              | 42               | 70               | 25              | 259            |
| 1952-53. . . . .             | 48            | 3             | 22                | 25  | 54              | 53               | 85               | 30              | 320            |
| 1953-54. . . . .             | 48            | 3             | 23                | 25  | 52              | 52               | 85               | 29              | 317            |
| 1954-55. . . . .             | 39            | 3             | 21                | 21  | 48              | 49               | 81               | 28              | 290            |
| 1955-56. . . . .             | 43            | 3             | 23                | 24  | 53              | 53               | 86               | 29              | 314            |
| 1956-57. . . . .             | 50            | 3             | 25                | 27  | 55              | 57               | 90               | 31              | 338            |
| 1957-58. . . . .             | 50            | 3             | 25                | 27  | 51              | 52               | 83               | 29              | 320            |
| 1958-59. . . . .             | 50            | 3             | 24                | 27  | 55              | 56               | 90               | 31              | 336            |
| 1959-60. . . . .             | 55            | 4             | 25                | 28  | 59              | 60               | 95               | 33              | 359            |
| 1960-61. . . . .             | 55            | 4             | 23                | 29  | 60              | 62               | 95               | 33              | 361            |
| 1961-62. . . . .             | 55            | 4             | 24                | 30  | 59              | 59               | 92               | 34              | 357            |
| 1962-63. . . . .             | 56            | 4             | 25                | 29  | 56              | 57               | 91               | 33              | 351            |
| 1963-64. . . . .             | 61            | 4             | 26                | 31  | 58              | 59               | 92               | 35              | 366            |
| 1964-65. . . . .             | 65            | 5             | 28                | 33  | 60              | 59               | 93               | 35              | 378            |
| 1965-66. . . . .             | 65            | 5             | 27                | 34  | 62              | 60               | 95               | 36              | 384            |
| B. Procentfordeling          |               |               |                   |     |                 |                  |                  |                 |                |
|                              | pct.          |               |                   |     |                 |                  |                  |                 |                |
| 1927/28. . . . .             | 11,9          | 1,0           | 2,9               | 9,1 | 19,5            | 17,8             | 30,1             | 7,7             | 100,0          |
| 1935/36-38/39 gnostl.        | 13,6          | 1,1           | 5,5               | 7,6 | 17,1            | 16,0             | 27,7             | 11,4            | 100,0          |
| 1939/40-43/44 " "            | 13,4          | 1,1           | 6,4               | 8,0 | 16,2            | 16,3             | 27,1             | 11,5            | 100,0          |
| 1944/45-48/49 " "            | 14,9          | 1,0           | 6,2               | 8,7 | 17,1            | 15,2             | 26,2             | 10,7            | 100,0          |
| 1949/50-53/54 " "            | 14,9          | 1,0           | 6,9               | 8,1 | 16,9            | 16,3             | 26,4             | 9,5             | 100,0          |
| 1954/55-58/59 " "            | 14,5          | 1,0           | 7,4               | 7,9 | 16,4            | 16,7             | 27,0             | 9,1             | 100,0          |
| 1959/60-63/64 " "            | 15,7          | 1,1           | 6,9               | 8,2 | 16,3            | 16,6             | 25,9             | 9,3             | 100,0          |
| 1964/65. . . . .             | 17,1          | 1,3           | 7,4               | 8,6 | 15,8            | 15,8             | 24,6             | 9,4             | 100,0          |
| 1965/66. . . . .             | 17,1          | 1,3           | 7,0               | 8,8 | 16,2            | 15,7             | 24,6             | 9,3             | 100,0          |

TRANSLATION. - Front column, A: distribution in 1000 tons; B: percentage distribution.

TABEL 142. Forbruget af 50 pct. kaligødning pr. ha og pr. mill. f.e. høstudbytte i de enkelte landsdele.

## Handelsgødning

Consumption of 50 per cent potash per hectare and per million feed-units by districts.  
Fertilizers

|   | Sjæl-<br>land | Born-<br>holm | Loll.-<br>Falster | Fyn | Øst-<br>jylland | Nord-<br>jylland | Vest-<br>jylland | Syd-<br>jylland | Hele<br>landet |
|---|---------------|---------------|-------------------|-----|-----------------|------------------|------------------|-----------------|----------------|
|   | 1             | 2             | 3                 | 4   | 5               | 6                | 7                | 8               | 9              |
| A. Forbruget pr. ha <span style="float: right;">kg/ha</span>                                |               |               |                   |     |                 |                  |                  |                 |                |
| 1927-28. . . . .  | 8             | 9             | 8                 | 12  | 13              | 12               | 16               | 9               | 12             |
| 1935-36. . . . .  | 15            | 20            | 25                | 18  | 20              | 18               | 24               | 23              | 20             |
| 1936-37. . . . .  | 17            | 21            | 28                | 19  | 22              | 20               | 25               | 27              | 22             |
| 1937-38. . . . .  | 20            | 23            | 33                | 23  | 25              | 24               | 31               | 30              | 25             |
| 1938-39. . . . .  | 22            | 25            | 35                | 24  | 26              | 25               | 32               | 31              | 27             |
| 1939-40. . . . .  | 21            | 25            | 38                | 26  | 25              | 24               | 32               | 31              | 27             |
| 1940-41. . . . .  | 33            | 43            | 81                | 41  | 45              | 48               | 54               | 53              | 48             |
| 1941-42. . . . .  | 31            | 33            | 53                | 35  | 33              | 35               | 43               | 47              | 38             |
| 1942-43. . . . .  | 28            | 32            | 46                | 33  | 33              | 32               | 40               | 42              | 35             |
| 1943-44. . . . .  | 27            | 30            | 45                | 32  | 33              | 31               | 39               | 42              | 34             |
| 1944-45. . . . .  | 29            | 31            | 47                | 33  | 34              | 32               | 40               | 42              | 35             |
| 1945-46. . . . .  | 7             | 8             | 12                | 9   | 9               | 8                | 10               | 11              | 9              |
| 1946-47. . . . .  | 28            | 27            | 45                | 33  | 32              | 26               | 36               | 35              | 32             |
| 1947-48. . . . .  | 34            | 32            | 54                | 39  | 41              | 33               | 43               | 44              | 40             |
| 1948-49. . . . .  | 44            | 34            | 75                | 52  | 50              | 44               | 55               | 53              | 51             |
| 1949-50. . . . .  | 48            | 38            | 80                | 53  | 53              | 48               | 58               | 54              | 53             |
| 1950-51. . . . .  | 57            | 48            | 110               | 66  | 64              | 59               | 71               | 65              | 66             |
| 1951-52. . . . .  | 70            | 59            | 123               | 72  | 84              | 77               | 94               | 81              | 83             |
| 1952-53. . . . .  | 89            | 77            | 159               | 94  | 102             | 98               | 113              | 97              | 103            |
| 1953-54. . . . .  | 90            | 85            | 172               | 94  | 99              | 95               | 114              | 95              | 103            |
| 1954-55. . . . .  | 74            | 75            | 156               | 80  | 92              | 90               | 109              | 85              | 94             |
| 1955-56. . . . .  | 83            | 77            | 170               | 89  | 100             | 97               | 115              | 94              | 101            |
| 1956-57. . . . .  | 95            | 86            | 184               | 100 | 104             | 103              | 119              | 101             | 109            |
| 1957-58. . . . .  | 95            | 79            | 179               | 100 | 95              | 95               | 110              | 96              | 103            |
| 1958-59. . . . .  | 94            | 81            | 173               | 101 | 103             | 102              | 119              | 104             | 108            |
| 1959-60. . . . .  | 106           | 97            | 180               | 105 | 111             | 111              | 126              | 108             | 116            |
| 1960-61. . . . .  | 105           | 96            | 170               | 109 | 111             | 112              | 124              | 109             | 115            |
| 1961-62. . . . .  | 107           | 101           | 176               | 113 | 111             | 108              | 120              | 110             | 115            |
| 1962-63. . . . .  | 109           | 101           | 182               | 110 | 108             | 105              | 119              | 111             | 114            |
| 1963-64. . . . .  | 119           | 115           | 190               | 118 | 112             | 110              | 123              | 117             | 120            |
| 1964-65. . . . .  | 129           | 124           | 203               | 123 | 116             | 113              | 125              | 121             | 125            |
| 1965-66. . . . .  | 132           | 130           | 197               | 129 | 121             | 114              | 128              | 120             | 127            |
| B. Forbruget i forhold til høstudbyttet <span style="float: right;">tons/mill. f. e.</span> |               |               |                   |     |                 |                  |                  |                 |                |
| 1927/28. . . . .  | 2             | 2             | 2                 | 3   | 4               | 4                | 6                | 3               | 3              |
| 1935/36-38/39 gnstl.  | 4             | 5             | 6                 | 5   | 6               | 6                | 9                | 9               | 6              |
| 1939/40-43/44 " . . .   | 7             | 7             | 10                | 8   | 10              | 10               | 14               | 14              | 10             |
| 1944/45-48/49 " . . .   | 7             | 6             | 9                 | 8   | 9               | 8                | 11               | 11              | 9              |
| 1949/50-53/54 " . . .   | 15            | 12            | 22                | 15  | 19              | 19               | 24               | 21              | 19             |
| 1954/55-58/59 " . . .   | 19            | 16            | 29                | 19  | 24              | 23               | 30               | 25              | 24             |
| 1959/60-63/64 " . . .   | 23            | 20            | 31                | 22  | 24              | 23               | 27               | 25              | 25             |
| 1964/65. . . . .  | 28            | 25            | 35                | 24  | 25              | 22               | 26               | 27              | 26             |
| 1965/66. . . . .  | 29            | 30            | 36                | 24  | 25              | 23               | 26               | 26              | 26             |

TRANSLATION. - Front column, A: consumption per hectare; B: consumption per million feed-units.

TABEL 143. **Forbruget af 15,5 pct. kvælstofgødning fordelt på landsdele. Handelsgødning**  
Consumption of 15.5 per cent nitrogenous fertilizers by districts. Fertilizers

|                                     | Sjæl-<br>land       | Born-<br>holm | Loll.-<br>Falster | Fyn  | Øst-<br>jylland | Nord-<br>jylland | Vest-<br>jylland | Syd-<br>jylland | Hele<br>landet |
|-------------------------------------|---------------------|---------------|-------------------|------|-----------------|------------------|------------------|-----------------|----------------|
|                                     | 1                   | 2             | 3                 | 4    | 5               | 6                | 7                | 8               | 9              |
| <b>A. Fordeling i absolutte tal</b> |                     |               |                   |      |                 |                  |                  |                 |                |
|                                     | -----1000 tons----- |               |                   |      |                 |                  |                  |                 |                |
| 1927-28. . . . .                    | 34                  | 2             | 18                | 21   | 32              | 18               | 30               | 13              | 168            |
| 1935-36. . . . .                    | 44                  | 2             | 22                | 24   | 36              | 26               | 35               | 17              | 206            |
| 1936-37. . . . .                    | 47                  | 3             | 22                | 25   | 39              | 28               | 39               | 18              | 221            |
| 1937-38. . . . .                    | 53                  | 3             | 24                | 28   | 43              | 34               | 43               | 19              | 247            |
| 1938-39. . . . .                    | 55                  | 3             | 24                | 28   | 45              | 34               | 43               | 19              | 251            |
| 1939-40. . . . .                    | 55                  | 3             | 26                | 30   | 42              | 33               | 42               | 19              | 250            |
| 1940-41. . . . .                    | 60                  | 4             | 27                | 32   | 48              | 35               | 46               | 22              | 274            |
| 1941-42. . . . .                    | 62                  | 4             | 28                | 34   | 49              | 37               | 48               | 21              | 283            |
| 1942-43. . . . .                    | 55                  | 3             | 24                | 30   | 44              | 31               | 42               | 20              | 249            |
| 1943-44. . . . .                    | 44                  | 3             | 19                | 23   | 35              | 24               | 33               | 16              | 197            |
| 1944-45. . . . .                    | 48                  | 3             | 20                | 25   | 38              | 27               | 36               | 17              | 214            |
| 1945-46. . . . .                    | 57                  | 3             | 23                | 30   | 47              | 31               | 43               | 20              | 254            |
| 1946-47. . . . .                    | 61                  | 4             | 23                | 31   | 50              | 32               | 45               | 20              | 266            |
| 1947-48. . . . .                    | 55                  | 3             | 20                | 29   | 46              | 31               | 42               | 19              | 245            |
| 1948-49. . . . .                    | 64                  | 4             | 23                | 35   | 57              | 37               | 51               | 22              | 293            |
| 1949-50. . . . .                    | 82                  | 4             | 32                | 47   | 73              | 51               | 66               | 29              | 384            |
| 1950-51. . . . .                    | 99                  | 5             | 37                | 52   | 84              | 60               | 78               | 35              | 450            |
| 1951-52. . . . .                    | 97                  | 5             | 36                | 48   | 87              | 63               | 84               | 34              | 454            |
| 1952-53. . . . .                    | 112                 | 6             | 41                | 54   | 100             | 74               | 96               | 39              | 522            |
| 1953-54. . . . .                    | 109                 | 6             | 46                | 54   | 94              | 68               | 92               | 38              | 507            |
| 1954-55. . . . .                    | 99                  | 6             | 43                | 49   | 94              | 68               | 94               | 36              | 489            |
| 1955-56. . . . .                    | 115                 | 6             | 48                | 58   | 110             | 82               | 112              | 42              | 573            |
| 1956-57. . . . .                    | 126                 | 7             | 55                | 62   | 116             | 89               | 120              | 46              | 621            |
| 1957-58. . . . .                    | 131                 | 7             | 55                | 65   | 116             | 90               | 123              | 49              | 636            |
| 1958-59. . . . .                    | 138                 | 7             | 55                | 66   | 123             | 100              | 133              | 51              | 673            |
| 1959-60. . . . .                    | 156                 | 9             | 61                | 76   | 147             | 121              | 161              | 62              | 793            |
| 1960-61. . . . .                    | 158                 | 8             | 60                | 75   | 145             | 129              | 162              | 63              | 800            |
| 1961-62. . . . .                    | 173                 | 10            | 68                | 83   | 157             | 132              | 172              | 67              | 862            |
| 1962-63. . . . .                    | 180                 | 10            | 73                | 89   | 163             | 139              | 190              | 73              | 917            |
| 1963-64. . . . .                    | 193                 | 11            | 77                | 98   | 172             | 151              | 207              | 77              | 986            |
| 1964-65. . . . .                    | 214                 | 12            | 81                | 106  | 191             | 169              | 231              | 85              | 1089           |
| 1965-66. . . . .                    | 233                 | 14            | 81                | 116  | 225             | 192              | 280              | 96              | 1237           |
| <b>B. Procentfordeling</b>          |                     |               |                   |      |                 |                  |                  |                 |                |
|                                     | -----pct.-----      |               |                   |      |                 |                  |                  |                 |                |
| 1927/28. . . . .                    | 20,4                | 1,1           | 10,5              | 12,6 | 19,1            | 10,5             | 17,7             | 8,1             | 100,0          |
| 1935/36-38/39 gnstl.                | 21,6                | 1,2           | 10,0              | 11,4 | 17,5            | 13,1             | 17,3             | 7,9             | 100,0          |
| 1939/40-43/44 "                     | 22,1                | 1,3           | 9,8               | 11,9 | 17,5            | 12,8             | 16,8             | 7,8             | 100,0          |
| 1944/45-48/49 "                     | 22,4                | 1,3           | 8,6               | 11,8 | 18,7            | 12,4             | 17,0             | 7,8             | 100,0          |
| 1949/50-53/54 "                     | 21,6                | 1,1           | 8,2               | 11,0 | 18,9            | 13,7             | 17,9             | 7,6             | 100,0          |
| 1954/55-58/59 "                     | 20,4                | 1,1           | 8,5               | 10,0 | 18,7            | 14,4             | 19,4             | 7,5             | 100,0          |
| 1959/60-63/64 "                     | 19,7                | 1,1           | 7,7               | 9,7  | 18,0            | 15,4             | 20,5             | 7,9             | 100,0          |
| 1964/65. . . . .                    | 19,6                | 1,2           | 7,5               | 9,7  | 17,5            | 15,5             | 21,2             | 7,8             | 100,0          |
| 1965/66. . . . .                    | 18,8                | 1,1           | 6,6               | 9,4  | 18,2            | 15,6             | 22,6             | 7,7             | 100,0          |

TRANSLATION. - Front column, A: distribution in 1000 tons; B: percentage distribution.

TABEL 144. Forbruget af 15,5 pct. kvælstofgødning pr. ha og pr. mill. f.e. høstudbytte i de enkelte landsdele. Handelsgødning

Consumption of 15.5 per cent nitrogenous fertilizers per hectare and per million feed-units by districts. Fertilizers

|   | Sjælland | Bornholm | Loll.-Falster | Fyn | Østjylland | Nordjylland | Vestjylland | Sydjylland | Hele landet |
|---|----------|----------|---------------|-----|------------|-------------|-------------|------------|-------------|
|   | 1        | 2        | 3             | 4   | 5          | 6           | 7           | 8          | 9           |
| A. Forbruget pr. ha <span style="float: right;">kg/ha</span>                                |          |          |               |     |            |             |             |            |             |
| 1927-28 . . . . .   | 59       | 45       | 122           | 74  | 57         | 32          | 41          | 42         | 52          |
| 1935-36 . . . . .   | 80       | 65       | 159           | 86  | 64         | 46          | 47          | 52         | 63          |
| 1936-37 . . . . .   | 84       | 72       | 159           | 91  | 69         | 50          | 51          | 59         | 68          |
| 1937-38 . . . . .   | 95       | 78       | 172           | 101 | 78         | 60          | 56          | 60         | 76          |
| 1938-39 . . . . .   | 97       | 79       | 170           | 101 | 78         | 59          | 56          | 59         | 77          |
| 1939-40 . . . . .   | 97       | 83       | 184           | 106 | 76         | 59          | 56          | 60         | 78          |
| 1940-41 . . . . .   | 107      | 88       | 191           | 115 | 85         | 63          | 60          | 71         | 85          |
| 1941-42 . . . . .   | 111      | 89       | 195           | 119 | 89         | 65          | 62          | 69         | 88          |
| 1942-43 . . . . .   | 99       | 83       | 171           | 106 | 80         | 55          | 54          | 63         | 77          |
| 1943-44 . . . . .   | 79       | 64       | 134           | 84  | 63         | 44          | 43          | 50         | 62          |
| 1944-45 . . . . .   | 86       | 71       | 143           | 92  | 69         | 49          | 47          | 55         | 67          |
| 1945-46 . . . . .   | 104      | 84       | 162           | 110 | 86         | 56          | 56          | 66         | 80          |
| 1946-47 . . . . .   | 112      | 88       | 170           | 114 | 92         | 59          | 60          | 67         | 85          |
| 1947-48 . . . . .   | 101      | 77       | 147           | 106 | 87         | 56          | 57          | 62         | 78          |
| 1948-49 . . . . .   | 117      | 79       | 163           | 123 | 105        | 66          | 69          | 75         | 93          |
| 1949-50 . . . . .   | 152      | 102      | 229           | 167 | 138        | 92          | 88          | 95         | 122         |
| 1950-51 . . . . .   | 185      | 125      | 269           | 191 | 154        | 109         | 104         | 114        | 143         |
| 1951-52 . . . . .   | 182      | 127      | 259           | 179 | 162        | 115         | 112         | 112        | 145         |
| 1952-53 . . . . .   | 211      | 143      | 298           | 203 | 189        | 136         | 128         | 127        | 168         |
| 1953-54 . . . . .   | 207      | 162      | 339           | 201 | 178        | 125         | 124         | 123        | 164         |
| 1954-55 . . . . .   | 189      | 151      | 313           | 184 | 177        | 125         | 125         | 120        | 158         |
| 1955-56 . . . . .   | 219      | 158      | 354           | 217 | 206        | 150         | 148         | 138        | 184         |
| 1956-57 . . . . .   | 239      | 176      | 397           | 232 | 218        | 162         | 158         | 152        | 199         |
| 1957-58 . . . . .   | 249      | 183      | 396           | 242 | 218        | 164         | 162         | 161        | 204         |
| 1958-59 . . . . .   | 262      | 190      | 400           | 245 | 231        | 183         | 176         | 169        | 217         |
| 1959-60 . . . . .   | 301      | 225      | 446           | 285 | 277        | 221         | 213         | 207        | 257         |
| 1960-61 . . . . .   | 302      | 219      | 434           | 282 | 272        | 233         | 210         | 207        | 256         |
| 1961-62 . . . . .   | 333      | 250      | 492           | 314 | 297        | 240         | 225         | 221        | 277         |
| 1962-63 . . . . .   | 353      | 256      | 524           | 335 | 313        | 259         | 251         | 242        | 299         |
| 1963-64 . . . . .   | 382      | 290      | 555           | 368 | 331        | 282         | 275         | 260        | 323         |
| 1964-65 . . . . .   | 426      | 326      | 592           | 400 | 371        | 321         | 310         | 289        | 360         |
| 1965-66 . . . . .   | 468      | 356      | 594           | 441 | 437        | 365         | 378         | 322        | 410         |
| B. Forbruget i forhold til høstudbyttet <span style="float: right;">tons/mill. f. e.</span> |          |          |               |     |            |             |             |            |             |
| 1927/28 . . . . .   | 15       | 11       | 26            | 17  | 16         | 11          | 14          | 16         | 15          |
| 1935/36-38/39 gnstl.  | 21       | 16       | 31            | 21  | 19         | 16          | 17          | 19         | 19          |
| 1939/40-43/44 " . . .   | 24       | 18       | 34            | 25  | 22         | 17          | 19          | 21         | 22          |
| 1944/45-48/49 " . . .   | 25       | 17       | 31            | 25  | 24         | 16          | 18          | 19         | 22          |
| 1949/50-53/54 " . . .   | 40       | 27       | 48            | 38  | 39         | 29          | 29          | 30         | 35          |
| 1954/55-58/59 " . . .   | 51       | 34       | 64            | 46  | 50         | 38          | 40          | 39         | 45          |
| 1959/60-63/64 " . . .   | 71       | 49       | 85            | 62  | 64         | 53          | 52          | 52         | 60          |
| 1964/65 . . . . .   | 91       | 66       | 103           | 79  | 78         | 64          | 65          | 66         | 75          |
| 1965/66 . . . . .   | 101      | 83       | 108           | 84  | 90         | 73          | 75          | 70         | 84          |

TRANSLATION. - Front column, A: consumption per hectare; B: consumption per million feed-units.

TABEL 145. Gødningsforbrugets indhold af grundstofferne P, K og N

Content of the elements of P, K and N in the consumption of fertilizers and manure

|                   | P<br>(Vandopløseligt fosfor) |                   |       | K<br>(Vandopløseligt kalium) |                   |       | N<br>(Kvælstof)     |                   |       |
|-------------------|------------------------------|-------------------|-------|------------------------------|-------------------|-------|---------------------|-------------------|-------|
|                   | Handels-<br>gødning          | Natur-<br>gødning | I alt | Handels-<br>gødning          | Natur-<br>gødning | I alt | Handels-<br>gødning | Natur-<br>gødning | I alt |
|                   | 1                            | 2                 | 3     | 4                            | 5                 | 6     | 7                   | 8                 | 9     |
|                   | 1000 tons                    |                   |       |                              |                   |       |                     |                   |       |
| 1900-01 . . . . . | 4                            | 18                | 22    | 2                            | 73                | 75    | 1                   | 56                | 57    |
| 1901-02 . . . . . | 4                            | 19                | 23    | 2                            | 76                | 78    | 1                   | 58                | 59    |
| 1902-03 . . . . . | 4                            | 20                | 24    | 2                            | 78                | 80    | 1                   | 62                | 63    |
| 1903-04 . . . . . | 4                            | 20                | 24    | 2                            | 80                | 82    | 2                   | 63                | 65    |
| 1904-05 . . . . . | 6                            | 21                | 27    | 3                            | 81                | 84    | 2                   | 64                | 66    |
| 1905-06 . . . . . | 7                            | 21                | 28    | 3                            | 82                | 85    | 2                   | 65                | 67    |
| 1906-07 . . . . . | 7                            | 22                | 29    | 3                            | 87                | 90    | 3                   | 69                | 72    |
| 1907-08 . . . . . | 7                            | 23                | 30    | 3                            | 93                | 96    | 3                   | 72                | 75    |
| 1908-09 . . . . . | 8                            | 24                | 32    | 3                            | 98                | 101   | 3                   | 76                | 79    |
| 1909-10 . . . . . | 9                            | 25                | 34    | 3                            | 101               | 104   | 4                   | 76                | 80    |
| 1910-11 . . . . . | 12                           | 25                | 37    | 4                            | 101               | 105   | 5                   | 77                | 82    |
| 1911-12 . . . . . | 13                           | 26                | 39    | 5                            | 101               | 106   | 6                   | 79                | 85    |
| 1912-13 . . . . . | 15                           | 26                | 41    | 6                            | 102               | 108   | 6                   | 80                | 86    |
| 1913-14 . . . . . | 19                           | 27                | 46    | 7                            | 104               | 111   | 8                   | 81                | 89    |
| 1914-15 . . . . . | 16                           | 27                | 43    | 6                            | 103               | 109   | 8                   | 81                | 89    |
| 1915-16 . . . . . | 10                           | 26                | 36    | 12                           | 100               | 112   | 6                   | 78                | 84    |
| 1916-17 . . . . . | 8                            | 24                | 32    | 10                           | 98                | 108   | 7                   | 74                | 81    |
| 1917-18 . . . . . | 0                            | 20                | 20    | 9                            | 92                | 101   | 3                   | 63                | 66    |
| 1918-19 . . . . . | 6                            | 19                | 25    | 8                            | 88                | 96    | 13                  | 60                | 73    |
| 1919-20 . . . . . | 12                           | 20                | 32    | 7                            | 88                | 95    | 13                  | 64                | 77    |
| 1920-21 . . . . . | 14                           | 23                | 37    | 4                            | 97                | 101   | 17                  | 73                | 90    |
| 1921-22 . . . . . | 19                           | 25                | 44    | 10                           | 104               | 114   | 16                  | 79                | 95    |
| 1922-23 . . . . . | 24                           | 27                | 51    | 12                           | 108               | 120   | 17                  | 84                | 101   |
| 1923-24 . . . . . | 27                           | 30                | 57    | 13                           | 115               | 128   | 18                  | 93                | 111   |
| 1924-25 . . . . . | 30                           | 33                | 63    | 16                           | 122               | 138   | 23                  | 100               | 123   |
| 1925-26 . . . . . | 30                           | 34                | 64    | 16                           | 139               | 155   | 26                  | 107               | 133   |
| 1926-27 . . . . . | 30                           | 39                | 69    | 16                           | 150               | 166   | 23                  | 119               | 142   |
| 1927-28 . . . . . | 29                           | 38                | 67    | 15                           | 149               | 164   | 26                  | 119               | 145   |
| 1928-29 . . . . . | 33                           | 37                | 70    | 18                           | 141               | 159   | 32                  | 114               | 146   |
| 1929-30 . . . . . | 37                           | 39                | 76    | 26                           | 148               | 174   | 36                  | 120               | 156   |
| 1930-31 . . . . . | 28                           | 42                | 70    | 20                           | 159               | 179   | 25                  | 128               | 153   |
| 1931-32 . . . . . | 23                           | 42                | 65    | 14                           | 164               | 178   | 28                  | 129               | 157   |
| 1932-33 . . . . . | 23                           | 40                | 63    | 15                           | 165               | 180   | 26                  | 124               | 150   |
| 1933-34 . . . . . | 26                           | 39                | 65    | 20                           | 157               | 177   | 28                  | 120               | 148   |
| 1934-35 . . . . . | 28                           | 39                | 67    | 27                           | 158               | 185   | 30                  | 122               | 152   |
| 1935-36 . . . . . | 28                           | 40                | 68    | 26                           | 156               | 182   | 32                  | 124               | 156   |
| 1936-37 . . . . . | 28                           | 39                | 67    | 28                           | 154               | 182   | 34                  | 122               | 156   |
| 1937-38 . . . . . | 30                           | 41                | 71    | 33                           | 160               | 193   | 38                  | 128               | 166   |
| 1938-39 . . . . . | 30                           | 42                | 72    | 36                           | 163               | 199   | 39                  | 130               | 169   |
| 1939-40 . . . . . | 29                           | 39                | 68    | 34                           | 161               | 195   | 39                  | 120               | 159   |
| 1940-41 . . . . . | 7                            | 33                | 40    | 61                           | 149               | 210   | 42                  | 103               | 145   |
| 1941-42 . . . . . | 3                            | 30                | 33    | 49                           | 138               | 187   | 44                  | 94                | 138   |
| 1942-43 . . . . . | 1                            | 30                | 31    | 45                           | 136               | 181   | 39                  | 93                | 132   |
| 1943-44 . . . . . | 1                            | 32                | 33    | 44                           | 145               | 189   | 30                  | 100               | 130   |
| 1944-45 . . . . . | 1                            | 35                | 36    | 45                           | 157               | 202   | 33                  | 109               | 142   |
| 1945-46 . . . . . | 11                           | 37                | 48    | 11                           | 162               | 173   | 39                  | 119               | 158   |
| 1946-47 . . . . . | 25                           | 35                | 60    | 40                           | 153               | 193   | 41                  | 109               | 150   |
| 1947-48 . . . . . | 31                           | 34                | 65    | 49                           | 144               | 193   | 38                  | 105               | 143   |
| 1948-49 . . . . . | 31                           | 35                | 66    | 63                           | 140               | 203   | 45                  | 106               | 151   |
| 1949-50 . . . . . | 34                           | 37                | 71    | 67                           | 149               | 216   | 60                  | 115               | 175   |

TABEL 145. **Gødningsforbrugets indhold af grundstofferne P, K og N**  
(fortsat) Content of the elements of P, K and N in the consumption of fertilizers and manure (cont.)

|              | P<br>(Vandopløseligt fosfor) |                   |       | K<br>(Vandopløseligt kalium) |                   |       | N<br>(Kvælstof)     |                   |       |
|--------------|------------------------------|-------------------|-------|------------------------------|-------------------|-------|---------------------|-------------------|-------|
|              | Handels-<br>gødning          | Natur-<br>gødning | I alt | Handels-<br>gødning          | Natur-<br>gødning | I alt | Handels-<br>gødning | Natur-<br>gødning | I alt |
|              | 1                            | 2                 | 3     | 4                            | 5                 | 6     | 7                   | 8                 | 9     |
|              | ----- 1000 tons -----        |                   |       |                              |                   |       |                     |                   |       |
| 1950-51..... | 37                           | 42                | 79    | 82                           | 165               | 247   | 70                  | 129               | 199   |
| 1951-52..... | 36                           | 41                | 77    | 103                          | 158               | 261   | 70                  | 122               | 192   |
| 1952-53..... | 42                           | 41                | 83    | 127                          | 156               | 283   | 81                  | 123               | 204   |
| 1953-54..... | 42                           | 43                | 85    | 126                          | 158               | 284   | 79                  | 127               | 206   |
| 1954-55..... | 39                           | 43                | 82    | 115                          | 155               | 270   | 76                  | 125               | 201   |
| 1955-56..... | 43                           | 44                | 87    | 125                          | 155               | 280   | 89                  | 129               | 218   |
| 1956-57..... | 47                           | 43                | 90    | 135                          | 153               | 288   | 96                  | 127               | 223   |
| 1957-58..... | 44                           | 43                | 87    | 127                          | 161               | 288   | 99                  | 126               | 225   |
| 1958-59..... | 47                           | 45                | 92    | 134                          | 165               | 299   | 104                 | 131               | 235   |
| 1959-60..... | 51                           | 46                | 97    | 143                          | 162               | 305   | 123                 | 135               | 258   |
| 1960-61..... | 50                           | 46                | 96    | 144                          | 164               | 308   | 124                 | 137               | 261   |
| 1961-62..... | 50                           | 46                | 96    | 142                          | 164               | 306   | 134                 | 135               | 269   |
| 1962-63..... | 50                           | 48                | 98    | 140                          | 169               | 309   | 142                 | 139               | 281   |
| 1963-64..... | 52                           | 49                | 101   | 146                          | 167               | 313   | 153                 | 142               | 295   |
| 1964-65..... | 54                           | 50                | 104   | 150                          | 166               | 316   | 169                 | 144               | 313   |
| 1965-66..... | 55                           | 53                | 108   | 153                          | 176               | 329   | 192                 | 153               | 345   |

TRANSLATION. - Heading, Column 1-3: P (water-soluble phosphorus); 4-6: K (water-soluble potassium); 7-9: N (nitrogen); 1, 4, and 7: fertilizers; 2, 5, and 8: manure; 3, 6, and 9: total.

#### NOTER TIL TABEL 145

Alle tallene er beregnet på grundlag af det i tabel 137 anførte samlede forbrug af henholdsvis fosforsyre-gødninger (omregnet til 18 pct. superfosfat), kaligødninger (omregnet til 50 pct. kaligødning) og kvælstofgødninger (omregnet til 15,5 pct. kvælstofgødning).

Ved beregningen af indholdet af P, K og N er der anvendt følgende omregningsfaktorer:

Indholdet af P = 7,8 pct. af den anvendte mængde 18 pct. superfosfat, idet denne gødning indeholder 7,8 pct. vandopløseligt fosfor (P).

Indholdet af K = 39,8 pct. af den anvendte mængde 50 pct. kaligødning, idet denne gødning indeholder 39,8 pct. vandopløseligt kalium (K).

Indholdet af N = 15,5 pct. af den anvendte mængde 15,5 pct. kvælstofgødning. For kvælstofgødninger er indholdet af plantenæringsstoffer altså lig med indholdet af grundstoffet N.

TABEL 146. **Gødningsforbrugets indhold af plantenæringsstoffer**  
Content of nutrients in the consumption of fertilizers and manure

|                   | P <sub>2</sub> O <sub>5</sub><br>(Fosforsyre-gødninger) |                   |           | K <sub>2</sub> O<br>(Kaligødninger) |                   |            | N<br>(Kvælstofgødninger) |                   |           |
|-------------------|---|-------------------|-----------|-------------------------------------|-------------------|------------|--------------------------|-------------------|-----------|
|                   | Handels-<br>gødning                                     | Natur-<br>gødning | I alt     | Handels-<br>gødning                 | Natur-<br>gødning | I alt      | Handels-<br>gødning      | Natur-<br>gødning | I alt     |
|                   | 1   | 2                 | 3         | 4                                   | 5                 | 6          | 7                        | 8                 | 9         |
|                   | 1000 tons   |                   |           |                                     |                   |            |                          |                   |           |
| 1900-01 . . . . . | 8   | 41                | 49        | 2                                   | 89                | 91         | 1                        | 56                | 57        |
| 1901-02 . . . . . | 8   | 43                | 51        | 2                                   | 91                | 93         | 1                        | 58                | 59        |
| 1902-03 . . . . . | 9   | 45                | 54        | 2                                   | 94                | 96         | 1                        | 62                | 63        |
| 1903-04 . . . . . | 10  | 46                | 56        | 2                                   | 96                | 98         | 2                        | 63                | 65        |
| 1904-05 . . . . . | 14  | 48                | 62        | 3                                   | 97                | 100        | 2                        | 64                | 66        |
| 1905-06 . . . . . | 16  | 48                | 64        | 3                                   | 99                | 102        | 2                        | 65                | 67        |
| 1906-07 . . . . . | 17  | 51                | 68        | 4                                   | 105               | 109        | 3                        | 69                | 72        |
| 1907-08 . . . . . | 16  | 53                | 69        | 4                                   | 113               | 117        | 3                        | 72                | 75        |
| 1908-09 . . . . . | 19  | 56                | 75        | 3                                   | 119               | 122        | 3                        | 76                | 79        |
| 1909-10 . . . . . | 22  | 57                | 79        | 4                                   | 122               | 126        | 4                        | 76                | 80        |
| 1910-11 . . . . . | 27  | 57                | 84        | 5                                   | 122               | 127        | 5                        | 77                | 82        |
| 1911-12 . . . . . | 31  | 59                | 90        | 6                                   | 122               | 128        | 6                        | 79                | 85        |
| 1912-13 . . . . . | 36  | 61                | 97        | 7                                   | 123               | 130        | 6                        | 80                | 86        |
| 1913-14 . . . . . | 43  | 61                | 104       | 9                                   | 125               | 134        | 8                        | 81                | 89        |
| 1914-15 . . . . . | 37  | 62                | 99        | 7                                   | 124               | 131        | 8                        | 81                | 89        |
| 1915-16 . . . . . | 23  | 59                | 82        | 15                                  | 120               | 135        | 6                        | 78                | 84        |
| 1916-17 . . . . . | 19  | 55                | 74        | 12                                  | 118               | 130        | 7                        | 74                | 81        |
| 1917-18 . . . . . | 1   | 45                | 46        | 11                                  | 111               | 122        | 3                        | 63                | 66        |
| 1918-19 . . . . . | <u>14</u>   | <u>43</u>         | <u>57</u> | <u>9</u>                            | <u>106</u>        | <u>115</u> | <u>13</u>                | <u>60</u>         | <u>73</u> |
| 1919-20 . . . . . | 28  | 46                | 74        | 9                                   | 107               | 116        | 13                       | 64                | 77        |
| 1920-21 . . . . . | 32  | 53                | 85        | 5                                   | 117               | 122        | 17                       | 73                | 90        |
| 1921-22 . . . . . | 43  | 57                | 100       | 12                                  | 125               | 137        | 16                       | 79                | 95        |
| 1922-23 . . . . . | 56  | 62                | 118       | 15                                  | 130               | 145        | 17                       | 84                | 101       |
| 1923-24 . . . . . | 63  | 70                | 133       | 15                                  | 139               | 154        | 18                       | 93                | 111       |
| 1924-25 . . . . . | 69  | 76                | 145       | 19                                  | 147               | 166        | 23                       | 100               | 123       |
| 1925-26 . . . . . | 69  | 79                | 148       | 19                                  | 174               | 193        | 26                       | 107               | 133       |
| 1926-27 . . . . . | 69  | 89                | 158       | 19                                  | 189               | 208        | 23                       | 119               | 142       |
| 1927-28 . . . . . | 66  | 88                | 154       | 18                                  | 187               | 205        | 26                       | 119               | 145       |
| 1928-29 . . . . . | 77  | 86                | 163       | 22                                  | 177               | 199        | 32                       | 114               | 146       |
| 1929-30 . . . . . | 85  | 90                | 175       | 32                                  | 186               | 218        | 36                       | 120               | 156       |
| 1930-31 . . . . . | 65  | 97                | 162       | 24                                  | 200               | 224        | 25                       | 128               | 153       |
| 1931-32 . . . . . | 52  | 96                | 148       | 17                                  | 206               | 223        | 28                       | 129               | 157       |
| 1932-33 . . . . . | 54  | 92                | 146       | 18                                  | 207               | 225        | 26                       | 124               | 150       |
| 1933-34 . . . . . | 60  | 89                | 149       | 24                                  | 197               | 221        | 28                       | 120               | 148       |
| 1934-35 . . . . . | 64  | 90                | 154       | 32                                  | 198               | 230        | 30                       | 122               | 152       |
| 1935-36 . . . . . | 65  | 93                | 158       | 31                                  | 196               | 227        | 32                       | 124               | 156       |
| 1936-37 . . . . . | 65  | 91                | 156       | 34                                  | 194               | 228        | 34                       | 122               | 156       |
| 1937-38 . . . . . | 69  | 95                | 164       | 40                                  | 201               | 241        | 38                       | 128               | 166       |
| 1938-39 . . . . . | 70  | 98                | 168       | 43                                  | 205               | 248        | 39                       | 130               | 169       |
| 1939-40 . . . . . | 68  | 91                | 159       | 42                                  | 202               | 244        | 39                       | 120               | 159       |
| 1940-41 . . . . . | 16  | 77                | 93        | 73                                  | 187               | 260        | 42                       | 103               | 145       |
| 1941-42 . . . . . | 6   | 69                | 75        | 59                                  | 173               | 232        | 44                       | 94                | 138       |
| 1942-43 . . . . . | 2   | 69                | 71        | 54                                  | 171               | 225        | 39                       | 93                | 132       |
| 1943-44 . . . . . | 3   | 74                | 77        | 53                                  | 182               | 235        | 30                       | 100               | 130       |
| 1944-45 . . . . . | 3   | 81                | 84        | 54                                  | 197               | 251        | 33                       | 109               | 142       |
| 1945-46 . . . . . | 26  | 86                | 112       | 14                                  | 204               | 218        | 39                       | 119               | 158       |
| 1946-47 . . . . . | 58  | 81                | 139       | 48                                  | 192               | 240        | 41                       | 109               | 150       |
| 1947-48 . . . . . | 71  | 78                | 149       | 59                                  | 181               | 240        | 38                       | 105               | 143       |
| 1948-49 . . . . . | 72  | 80                | 152       | 77                                  | 176               | 253        | 45                       | 106               | 151       |
| 1949-50 . . . . . | 79  | 86                | 165       | 81                                  | 187               | 268        | 60                       | 115               | 175       |



TABEL 146. **Gødningsforbrugets indhold af plantenæringsstoffer**  
(fortsat) Content of nutrients in the consumption of fertilizers and manure (cont.)

|              | P <sub>2</sub> O <sub>5</sub><br>(Fosforsyre-gødninger) |                   |       | K <sub>2</sub> O<br>(Kaligødninger) |                   |       | N<br>(Kvælstofgødninger) |                   |       |
|--------------|---|-------------------|-------|-------------------------------------|-------------------|-------|--------------------------|-------------------|-------|
|              | Handels-<br>gødning                                     | Natur-<br>gødning | I alt | Handels-<br>gødning                 | Natur-<br>gødning | I alt | Handels-<br>gødning      | Natur-<br>gødning | I alt |
|              | 1   | 2                 | 3     | 4                                   | 5                 | 6     | 7                        | 8                 | 9     |
| 1000 tons    |   |                   |       |                                     |                   |       |                          |                   |       |
| 1950-51..... | 85  | 98                | 183   | 99                                  | 207               | 306   | 70                       | 129               | 199   |
| 1951-52..... | 82  | 94                | 176   | 124                                 | 199               | 323   | 70                       | 122               | 192   |
| 1952-53..... | 97  | 94                | 191   | 153                                 | 195               | 348   | 81                       | 123               | 204   |
| 1953-54..... | 96  | 98                | 194   | 152                                 | 198               | 350   | 79                       | 127               | 206   |
| 1954-55..... | 90  | 98                | 188   | 139                                 | 195               | 334   | 76                       | 125               | 201   |
| 1955-56..... | 99  | 100               | 199   | 151                                 | 194               | 345   | 89                       | 129               | 218   |
| 1956-57..... | 108   | 100               | 208   | 162                                 | 192               | 354   | 96                       | 127               | 223   |
| 1957-58..... | 102   | 99                | 201   | 154                                 | 194               | 348   | 99                       | 126               | 225   |
| 1958-59..... | 109   | 104               | 213   | 161                                 | 199               | 360   | 104                      | 131               | 235   |
| 1959-60..... | 117   | 106               | 223   | 172                                 | 195               | 367   | 123                      | 135               | 258   |
| 1960-61..... | 116   | 106               | 222   | 173                                 | 198               | 371   | 124                      | 137               | 261   |
| 1961-62..... | 115   | 107               | 222   | 172                                 | 198               | 370   | 134                      | 135               | 269   |
| 1962-63..... | 114   | 111               | 225   | 168                                 | 204               | 372   | 142                      | 139               | 281   |
| 1963-64..... | 119   | 114               | 233   | 176                                 | 201               | 377   | 153                      | 142               | 295   |
| 1964-65..... | 125   | 116               | 241   | 181                                 | 200               | 381   | 169                      | 144               | 313   |
| 1965-66..... | 128   | 122               | 250   | 184                                 | 213               | 397   | 192                      | 153               | 345   |

TRANSLATION. - Heading, Column 1-3: P<sub>2</sub>O<sub>5</sub> (superphosphate); 4-6: K<sub>2</sub>O (potash); 7-9: N (nitrogenous fertilizers); 1, 4, and 7: fertilizers; 2, 5, and 8: manure; 3, 6, and 9: total.

#### NOTER TIL TABEL 146 OG 147

Kolonne 1, 4 og 7: Opgørelser over forbruget af handelsgødning foreligger fra 1935/36 med den af Dansk Andels Gødningsforretning og A/S Det danske Gødningskompagni i fællesskab udarbejdede statistik.

For årene før 1935/36 har A/S Det danske Gødningskompagni beregnet forbruget af henholdsvis P<sub>2</sub>O<sub>5</sub>, K<sub>2</sub>O og N. Denne opgørelse, der er udarbejdet på kalenderår for årene 1902-1928 og på gødningsår (1. juli-30. juni) for årene 1928/29-1934/35, er anvendt i kol. 1, 4 og 7 for disse år, idet kalenderårstallene er henført til gødningsår på den måde at 1928 = 1927/28.

Tallet for 1900/01 (dvs. kalenderåret 1901) er skønnet på grundlag af importen m. v.

For årene fra 1935/36 og fremefter er anvendt den af Dansk Andels Gødningsforretning og A/S Det danske Gødningskompagni udarbejdede statistik over forbruget af handelsgødning, idet de anvendte mængder, der er angivet som henholdsvis 18 pct. superfosfat, 50 pct. kaligødning og 15,5 pct. kvælstofgødning er omregnet ved anvendelsen af følgende faktorer:

18 pct. superfosfat indeholder 18 pct. P<sub>2</sub>O<sub>5</sub>  
50 pct. kaligødning indeholder 48 pct. K<sub>2</sub>O  
15,5 pct. kvælstofgødning indeholder 15,5 pct. N

Kolonne 2, 5 og 8: Vedrørende fremgangsmåden ved beregningen af naturgødningsforbrugets indhold af plantenæringsstoffer henvises til noterne til tabel 137.

TABEL 147. **Gødningsforbrugets indhold af plantenæringsstoffer fordelt på handelsgødning og naturgødning**

Contents of nutrients in the consumption of fertilizers and manure

|                              | P <sub>2</sub> O <sub>5</sub><br>(Fosforsyre-gødninger) |                   |       | K <sub>2</sub> O<br>(Kaligødninger) |                   |       | N<br>(Kvælstofgødninger) |                   |       |
|------------------------------|---|-------------------|-------|-------------------------------------|-------------------|-------|--------------------------|-------------------|-------|
|                              | Handels-<br>gødning                                     | Natur-<br>gødning | I alt | Handels-<br>gødning                 | Natur-<br>gødning | I alt | Handels-<br>gødning      | Natur-<br>gødning | I alt |
|                              | 1   | 2                 | 3     | 4                                   | 5                 | 6     | 7                        | 8                 | 9     |
| A. Fordeling i absolutte tal |   |                   |       |                                     |                   |       |                          |                   |       |
|                              | 1000 tons   |                   |       |                                     |                   |       |                          |                   |       |
| 1900/01-03/04 gnstl..        | 9   | 44                | 53    | 2                                   | 92                | 94    | 1                        | 60                | 61    |
| 1904/05-08/09 " ..           | 17  | 51                | 68    | 3                                   | 107               | 110   | 3                        | 69                | 72    |
| 1909/10-13/14 " ..           | 32  | 59                | 91    | 6                                   | 123               | 129   | 6                        | 78                | 84    |
| 1914/15-18/19 " ..           | 19  | 53                | 72    | 11                                  | 116               | 127   | 8                        | 71                | 79    |
| 1919/20-23/24 " ..           | 44  | 58                | 102   | 11                                  | 124               | 135   | 16                       | 79                | 95    |
| 1924/25-28/29 " ..           | 70  | 84                | 154   | 19                                  | 175               | 194   | 26                       | 112               | 138   |
| 1929/30-33/34 " ..           | 63  | 93                | 156   | 23                                  | 199               | 222   | 29                       | 124               | 153   |
| 1934/35-38/39 " ..           | 67  | 93                | 160   | 36                                  | 199               | 235   | 35                       | 125               | 160   |
| 1939/40-43/44 " ..           | 19  | 76                | 95    | 56                                  | 183               | 239   | 39                       | 102               | 141   |
| 1944/45-48/49 " ..           | 46  | 81                | 127   | 50                                  | 190               | 240   | 39                       | 110               | 149   |
| 1949/50-53/54 " ..           | 88  | 94                | 182   | 122                                 | 197               | 319   | 72                       | 123               | 195   |
| 1954/55-58/59 " ..           | 102   | 100               | 202   | 153                                 | 195               | 348   | 93                       | 127               | 220   |
| 1959/60-63/64 " ..           | 116   | 109               | 225   | 172                                 | 199               | 371   | 135                      | 138               | 273   |
| 1964/65 .....                | 125   | 116               | 241   | 181                                 | 200               | 381   | 169                      | 144               | 313   |
| 1965/66 .....                | 128   | 122               | 250   | 184                                 | 213               | 397   | 192                      | 153               | 345   |
| B. Procentfordeling          |   |                   |       |                                     |                   |       |                          |                   |       |
|                              | pct.  |                   |       |                                     |                   |       |                          |                   |       |
| 1900/01-03/04 gnstl..        | 17,0  | 83,0              | 100,0 | 2,1                                 | 97,9              | 100,0 | 1,6                      | 98,4              | 100,0 |
| 1904/05-08/09 " ..           | 25,0  | 75,0              | 100,0 | 2,7                                 | 97,3              | 100,0 | 4,2                      | 95,8              | 100,0 |
| 1909/10-13/14 " ..           | 35,2  | 64,8              | 100,0 | 4,7                                 | 95,3              | 100,0 | 7,1                      | 92,9              | 100,0 |
| 1914/15-18/19 " ..           | 26,4  | 73,6              | 100,0 | 8,7                                 | 91,3              | 100,0 | 10,1                     | 89,9              | 100,0 |
| 1919/20-23/24 " ..           | 43,1  | 56,9              | 100,0 | 8,1                                 | 91,9              | 100,0 | 16,8                     | 83,2              | 100,0 |
| 1924/25-28/29 " ..           | 45,5  | 54,5              | 100,0 | 9,8                                 | 90,2              | 100,0 | 18,8                     | 81,2              | 100,0 |
| 1929/30-33/34 " ..           | 40,4  | 59,6              | 100,0 | 10,4                                | 89,6              | 100,0 | 19,0                     | 81,0              | 100,0 |
| 1934/35-38/39 " ..           | 41,9  | 58,1              | 100,0 | 15,3                                | 84,7              | 100,0 | 21,9                     | 78,1              | 100,0 |
| 1939/40-43/44 " ..           | 20,0  | 80,0              | 100,0 | 23,4                                | 76,6              | 100,0 | 27,7                     | 72,3              | 100,0 |
| 1944/45-48/49 " ..           | 36,2  | 63,8              | 100,0 | 20,8                                | 79,2              | 100,0 | 26,2                     | 73,8              | 100,0 |
| 1949/50-53/54 " ..           | 48,4  | 51,6              | 100,0 | 38,2                                | 61,8              | 100,0 | 36,9                     | 63,1              | 100,0 |
| 1954/55-58/59 " ..           | 50,5  | 49,5              | 100,0 | 44,0                                | 56,0              | 100,0 | 42,3                     | 57,7              | 100,0 |
| 1959/60-63/64 " ..           | 51,6  | 48,4              | 100,0 | 46,4                                | 53,6              | 100,0 | 49,5                     | 50,5              | 100,0 |
| 1964/65 .....                | 51,9  | 48,1              | 100,0 | 47,5                                | 52,5              | 100,0 | 54,0                     | 46,0              | 100,0 |
| 1965/66 .....                | 51,2  | 48,8              | 100,0 | 46,3                                | 53,7              | 100,0 | 55,7                     | 44,3              | 100,0 |
| C. Forbrug pr. ha            |   |                   |       |                                     |                   |       |                          |                   |       |
|                              | kg/ha   |                   |       |                                     |                   |       |                          |                   |       |
| 1900/01-03/04 gnstl..        | 3   | 15                | 18    | 1                                   | 31                | 32    | 0                        | 21                | 21    |
| 1904/05-08/09 " ..           | 6   | 17                | 23    | 1                                   | 37                | 38    | 1                        | 24                | 25    |
| 1909/10-13/14 " ..           | 11  | 20                | 31    | 2                                   | 43                | 45    | 2                        | 27                | 29    |
| 1914/15-18/19 " ..           | 7   | 18                | 25    | 4                                   | 40                | 44    | 3                        | 24                | 27    |
| 1919/20-23/24 " ..           | 14  | 18                | 32    | 3                                   | 39                | 42    | 5                        | 25                | 30    |
| 1924/25-28/29 " ..           | 22  | 26                | 48    | 6                                   | 54                | 60    | 8                        | 35                | 43    |
| 1929/30-33/34 " ..           | 19  | 29                | 48    | 7                                   | 62                | 69    | 9                        | 38                | 47    |
| 1934/35-38/39 " ..           | 21  | 28                | 49    | 11                                  | 61                | 72    | 11                       | 38                | 49    |
| 1939/40-43/44 " ..           | 6   | 24                | 30    | 17                                  | 57                | 74    | 12                       | 32                | 44    |
| 1944/45-48/49 " ..           | 14  | 26                | 40    | 16                                  | 60                | 76    | 12                       | 35                | 47    |
| 1949/50-53/54 " ..           | 28  | 30                | 58    | 39                                  | 63                | 102   | 23                       | 39                | 62    |
| 1954/55-58/59 " ..           | 33  | 32                | 65    | 49                                  | 63                | 112   | 30                       | 41                | 71    |
| 1959/60-63/64 " ..           | 38  | 35                | 73    | 56                                  | 64                | 120   | 44                       | 44                | 88    |
| 1964/65 .....                | 41  | 39                | 80    | 60                                  | 66                | 126   | 56                       | 48                | 104   |
| 1965/66 .....                | 42  | 41                | 83    | 61                                  | 71                | 132   | 63                       | 51                | 114   |

TRANSLATION. - Heading, Column 1-3: P<sub>2</sub>O<sub>5</sub> (superphosphate); 4-6: K<sub>2</sub>O (potash); 7-9: N (nitrogenous fertilizers); 1, 4, and 7: fertilizers; 2, 5, and 8: manure; 3, 6, and 9: total. Front column, A: distribution in 1000 tons; B: percentage distribution; C: consumption per hectare.