

# Nationalregnskabsstatistik 1966-1981

*National Accounts 1966-1981*

DANMARKS STATISTIK

København 1983

D. 23  
S. 2  
M 12

Tidligere publikationer om nationalregnskabet

Statistiske Meddelelser og Undersøgelser:

- 1948 Nationalproduktet og nationalindkomsten 1930-46. 4. rk., 129. bd. 5. h.  
1951 Nationalproduktet og nationalindkomsten 1946-49. 4. rk., 140. bd. 2. h.  
1955 Nationalindkomsten 1938 og 1947-54. 4. rk., 160. bd., 2. h.  
1962 Nationalregnskabsstatistik 1947-1960. Statistiske Undersøgelser nr. 7.  
1973 Input-output tabeller for Danmark 1966. Statistiske Undersøgelser nr. 30 og 31.

Statistiske Efterretninger med artikler om det nuværende nationalregnskab  
(fra 1983 i serien "Nationalregnskab Offentlige Finanser Betalingsbalance"):

- 1978 Nationalregnskab 1966-73(77). Nye beregninger. (A 20).  
1979 Nationalregnskab 1966-74(78). (A 22).  
1980 Nationalregnskab 1966-79. (A 31).  
1981 Nationalregnskab 1966-80. (A 30).  
1982 Nationalregnskab 1971-81. (A 22).  
1982 Nationalregnskabet institutionelle sektorer. Konti for den offentlige  
og den private sektor 1971-1981. (A 28).  
1983 Nationalregnskab 1978-1981. September-version (Nr. 1).

Arbejdsnotater og nationalregnskabsnotater:

- 1976 En input-output prismodel for Danmark. Arbejdsnotat nr. 7.  
1976 Energimultiplikatorer 1975 (og 1979). Nationalregnskabsnotat nr. 1.  
1980 Input-output multiplikatorer 1975. Nationalregnskabsnotat nr. 2.  
1981 Beregningen af det private konsum i nationalregnskabet.  
Nationalregnskabsnotat nr. 3.  
1981 Klassifikation af brancher og privat konsum i nationalregnskabet.  
Nationalregnskabsnotat nr. 4.  
1981 Brugervejledning for PASSION og nationalregnskabet databank på RECKU.  
Nationalregnskabsnotat nr. 5.  
1982 Import-, beskæftigelses- og energimultiplikatorer 1979.  
Nationalregnskabsnotat nr. 6.  
1983 Dokumentation af nationalregnskabet energibalancer.  
Nationalregnskabsnotat. Arbejdsnotat nr. 10.

Historiske serier:

- 1958 Kjeld Bjerke og Niels Ussing: Studier over Danmarks Nationalprodukt  
1870-1950. (I samarbejde med Københavns Universitets Økonomiske Institut).

SIGNATURFORKLARING

Gentagelse ..... »  
Nil ..... -  
Mindre end ½ af sidste ciffer .....  $\left\{ \begin{array}{l} 0 \\ 0,0 \end{array} \right\}$

Tal kan efter sagens natur ikke forekomme .....  
Oplysning foreligger ikke .....  
Foreløbige eller anslåede tal .....  
..

NOTE

Som følge af afrunding kan summen  
af de enkelte tal i visse tabeller afvige  
fra totalerne

SYMBOLS

Repetition ..... »  
Nil ..... -  
Less than half of unit employed .....  $\left\{ \begin{array}{l} 0 \\ 0,0 \end{array} \right\}$

Category not applicable .....  
Data not available .....  
Provisional or estimated figures .....  
..

NOTE

Due to rounding, the figures given  
for individual items do not necessarily  
add up the corresponding totals  
shown.

26 MAJ 1983

ISBN 87-501-0570-1

DANMARKS STATISTIK  
BIBLIOTEKET

## FORORD

Med denne publikation indledes udsendelsen af en årlig publikation med nationalregnskabsstatistik. Heri offentliggøres tidsserier, der er både længere og mere detaljerede end dem, der løbende udsendes i Statistiske Efterretninger.

Publikationen indeholder tal for årene 1966-81 og omfatter dermed hele den periode, som der er udarbejdet tal for i henhold til det nuværende nationalregnskabssystem. Tallene i årspublikationen erstatter i princippet alle hidtil offentliggjorte tal for de omhandlede år, men vil dog normalt være i overensstemmelse med de summariske tabeller i den nærmest forudgående artikel med nationalregnskabstal i Statistiske Efterretninger. Indholdet i denne publikation svarer således til den såkaldte septemberversion 1982, der blev offentliggjort i Statistiske Efterretninger i begyndelsen af indeværende år.

For årene 1966-79 er tallene endelige, mens de er foreløbige for 1980 og 1981. Fordelingen af investeringerne på erhverv er dog kun endelig for årene 1966-76. Det skal i øvrigt bemærkes, at betegnelserne endelig og foreløbig mere refererer til beregningsmetodernes og datagrundlagets karakter end til det forhold, at de endelige tal er fastlagt en gang for alle.

På tre områder indeholder publikationen tal, der ikke tidligere har været offentliggjort som

led i den løbende publicering af nationalregnskabstal. Det drejer sig om erhvervsfordelte faste bruttoinvesteringer, input-output tabel og energibalancer.

At udsendelsen af en årspublikation indledes nu må ses i sammenhæng med, at den dybtgående revision og omlægning af det danske nationalregnskab, der påbegyndtes for mere end ti år siden, nu kan anses for tilendebragt. Dette indebærer dog selvsagt ikke, at der ikke også i tiden fremover vil ske yderligere udbygninger på en række områder. Endvidere vil der med 5-10 års intervaller blive skiftet basisår for fastprisberegningerne, ligesom der eventuelt kan vise sig behov for revisioner tilbage i tiden.

Publikationen er udarbejdet i Nationalregnskabssektionen i Danmarks Statistiks 6. kontor, hvor den metodemæssige udvikling og det praktiske arbejde i forbindelse med opstillingen af det nuværende nationalregnskab er foregået gennem de sidste 10-15 år. Gennem denne periode har arbejdet været ledet af konsulent, cand. polit. Bent Thage (1968-), fuldmægtig, cand. polit. Vøgg Løwe Nielsen (1971-80), fuldmægtig, cand. oecon. Karsten Stetkær (1971-), fuldmægtig, cand. polit. Søren Brodersen (1975-), fuldmægtig, cand. polit. Lis Golombek (1978-82), fuldmægtig, cand. polit. Ole Berner (1978-) og sekretær, cand. polit. Ellen Pløger (1981-82).

Danmarks Statistik i februar 1983

N. V. Skak-Nielsen

---

Bent Thage

Pris: 44,00 kr. inkl. 22 pct. moms

DANMARKS STATISTIKS TRYKKERI

Udkommet i april 1983

## PREFACE

This is the first edition of Danmarks Statistik's new annual publication containing Danish national accounts statistics. The time series published here are longer and more detailed than those published more frequently in Statistiske Efterretninger.

The publication contains figures for the years 1966-1981, which is the entire period for which figures have been compiled on the present national accounts system. In principle the figures appearing in this publication replace all earlier published figures for the same years, but normally the new figures comply with the summary results of the most recent article on national accounts published in Statistiske Efterretninger. Thus the contents of this edition comply with the results of the so-called September 1982 version which appeared in Statistiske Efterretninger in January 1983.

The figures are final for the period 1966-1979 and preliminary for 1980 and 1981, an exception being capital formation by kind of activity, for which final figures are only available for 1966-1976. Incidentally, the words final and preliminary refer more to the nature of the compilation methods and the data basis, and less to whether or not the figures will remain entirely unchanged.

Three subjects of the publication have not previously been described in the current publications concerning national accounts. They are the kind-of-activity distribution of gross fixed capital formation, the input-output table and the energy balances.

The appearance of an annual publication marks the end of the thorough revision and re-adjustment of the Danish national accounts which started more than ten years ago. Of course, this does not rule out further extensions and improvements later on. Moreover, the base year for the constant-price calculations will be changed at intervals of some 5 - 10 years, and it may also become necessary to revise some earlier published series.

This publication has been prepared in the national accounts section of Danmarks Statistik's sixth division, where the methodological development and the practical work involved in constructing the present national accounts over the past 10 - 15 years have been headed by Mr. Bent Thage (1968-), Mr. Vøgg Løwe Nielsen (1971-80), Mr. Karsten Stetkær (1971-), Mr. Søren Brodersen (1975-), Ms. Lis Golombek (1978-82), Mr. Ole Berner (1978-) and Ms. Ellen Pløger (1981-82).

Danmarks Statistik, February 1983

N. V. Skak-Nielsen

---

Bent Thage

## INDHOLDSFORTEGNELSE

|   | Side |
|---|------|
| Kapitel 1   | 11   |
| <u>Baggrund og principper</u> .....   | 11   |
| 1.1 Hvad er nationalregnskabsstatistik? .....                                       | 11   |
| 1.2 En årlig nationalregnskabspublikation .....                                     | 11   |
| 1.3 Udviklingen af det nuværende nationalregnskab .....                             | 11   |
| 1.4 Definitioner og klassifikationer .....  | 12   |
| 1.5 Dokumentation .....   | 14   |
| 1.6 Beregningssystemet i løbende priser .....                                       | 14   |
| 1.7 Beregningerne i faste priser .....  | 18   |
| 1.8 Kort rids af nationalregnskabsarbejdets udvikling i Danmark .....               | 21   |
| 1.9 Nationalregnskabssystemer og det internationale nationalregnskabssamarbejde ... | 22   |
| 1.10 Oversigt over publikationens indhold .....                                     | 23   |
| 1.11 Serviceopgaver .....   | 24   |
| Kapitel 2   | 25   |
| <u>Oversigtstabeller</u> .....  | 25   |
| Hovedkonti .....  | 26   |
| Erhvervstabeller og beskæftigelse .....   | 38   |
| Privat konsum og investering .....  | 50   |
| Kapitel 3   | 54   |
| <u>Figurer og vækstprocenter</u> .....  | 54   |
| Figurer .....   | 54   |
| Vækstprocenter .....  | 58   |
| Kapitel 4   | 69   |
| <u>Institutionelle sektorer</u> .....   | 69   |
| 4.1 Offentlige og private sektor .....  | 69   |
| 4.2 Institutionelle enheder .....   | 69   |
| 4.3 Sektorafgrænsningen .....   | 70   |
| 4.4 Beregningen af tallene .....  | 70   |
| Tabeller .....  | 72   |
| Kapitel 5   | 83   |
| <u>Detaljerede økonomiske erhvervstabeller</u> .....                                | 83   |
| 5.1 Klassifikation af erhvervene .....  | 83   |
| 5.2 Sammenhængen mellem begreberne .....  | 84   |
| Tabeller .....  | 86   |
| Kapitel 6   | 146  |
| <u>Beskæftigelsen</u> .....   | 146  |
| 6.1 Afgrænsning .....   | 146  |
| 6.2 Det statistiske grundlag .....  | 146  |
| Tabeller .....  | 148  |
| Kapitel 7   | 179  |
| <u>Privat konsum og investering</u> .....   | 179  |
| 7.1 Privat konsum .....   | 179  |
| 7.2 De faste bruttoinvesteringer .....  | 181  |
| Tabeller .....  | 182  |
| Kapitel 8   | 198  |
| <u>Input-output tabel 1979</u> .....  | 198  |
| Tabeller .....  | 200  |
| Kapitel 9   | 202  |
| <u>Energibalancer</u> .....   | 202  |
| Tabeller .....  | 204  |
| Bilag 1   | 216  |
| <u>Nationalregnskabets erhvervsklassifikationer</u> .....                           | 216  |
| Bilag 2   | 219  |
| <u>Ordforklaringer</u> .....  | 219  |

## CONTENTS

|           | Page   |
|-----------|--|
| Chapter 1 | <u>Background and principles</u> .....   |
| 1.1       | What are the national accounts? .....  |
| 1.2       | An annual publication concerning national accounts .....                         |
| 1.3       | Development of the present national accounts .....                               |
| 1.4       | Definitions and classifications .....  |
| 1.5       | Documentation .....  |
| 1.6       | Current-price calculations .....   |
| 1.7       | Constant-price calculations .....  |
| 1.8       | A historic outline of the work on the Danish national accounts .....             |
| 1.9       | National accounts systems and international co-operation .....                   |
| 1.10      | List of contents .....   |
| 1.11      | Possibilities of individual paid service .....                                   |
| Chapter 2 | <u>Summary tables</u> .....  |
|           | Simplified accounts for the nation .....   |
|           | Kind-of-activity tables and employment .....                                     |
|           | Private final consumption expenditure and capital formation .....                |
| Chapter 3 | <u>Charts and growth rates</u> .....   |
|           | Charts .....   |
|           | Growth rates .....   |
| Chapter 4 | <u>Institutional sectors</u> .....   |
| 4.1       | General government sector and private sector .....                               |
| 4.2       | Institutional units .....  |
| 4.3       | Sector boundaries .....  |
| 4.4       | Compilation methods .....  |
|           | Tables .....   |
| Chapter 5 | <u>Detailed economic tables by kind of activity</u> .....                        |
| 5.1       | Classification by kind of activity .....   |
| 5.2       | Concepts .....   |
|           | Tables .....   |
| Chapter 6 | <u>Employment</u> .....  |
| 6.1       | Concepts .....   |
| 6.2       | Statistical basis .....  |
|           | Tables .....   |
| Chapter 7 | <u>Private consumption expenditure and capital formation</u> .....               |
| 7.1       | Private final consumption expenditure .....                                      |
| 7.2       | Gross fixed capital formation .....  |
|           | Tables .....   |
| Chapter 8 | <u>Input-output table for 1979</u> .....   |
|           | Tables .....   |
| Chapter 9 | <u>Energy flows</u> .....  |
|           | Tables .....   |
| Annex 1   | <u>The kind-of-activity classifications used for the national accounts</u> ..... |
| Annex 2   | <u>Glossary</u> .....  |

FORTEGNELSE OVER FIGURER OG TABELLER

| <u>Figurer</u>   | Side |
|--|------|
| Figur 1.1 Skematisk oversigt over nationalregnskabets varebalancer .....   | 17   |
| Figur 3.1 Bruttonationalproduktet i markedspriser 1966-1981. Indeks 1975=100 .....   | 54   |
| Figur 3.2 Bruttonationalproduktet i markedspriser 1966-1981. Årlig stigning i procent .....  | 54   |
| Figur 3.3 Import og eksport af varer og tjenester 1966-1981. Årets priser .....  | 55   |
| Figur 3.4 Privat konsum, kollektivt konsum og faste bruttoinvesteringer 1966-1981. 1975-priser .....   | 55   |
| Figur 3.5 Privat konsum, kollektivt konsum, faste bruttoinvesteringer og bruttofaktorindkomst 1966-1981. 1975-priser. Årlig stigning i procent .....         | 56   |
| Figur 3.6 Bruttofaktorindkomsten fordelt på erhvervshovedgrupper 1966-1981. Årets priser. Procentvis fordeling .....   | 57   |
| Figur 3.7 Bruttofaktorindkomst og samlet beskæftigelse i udvalgte erhverv i alt 1966-1981. 1975-priser og antal beskæftigede. Årlig stigning i procent ..... | 57   |
| Figur 9.1 Skematisk oversigt over nationalregnskabets energibalancer .....   | 203  |
| <u>Tabeller</u>  |      |
| Tabel 2.1 Konto for varer og tjenester 1966-1981 .....   | 26   |
| Tabel 2.2 Produktionskonto 1966-1981 .....   | 28   |
| Tabel 2.3 Konto for indkomstdannelsen 1966-1981 .....  | 30   |
| Tabel 2.4 Konto for indkomstfordelingen 1966-1981. Årets priser .....  | 32   |
| Tabel 2.5 Indkomstanvendelseskonto 1966-1981. Årets priser .....   | 34   |
| Tabel 2.6 Kapitalkonto 1966-1981. Årets priser .....   | 34   |
| Tabel 2.7 Konto for transaktioner med udlandet 1966-1981. Årets priser .....   | 36   |
| Tabel 2.8 Produktionsværdi i basispriser fordelt på erhvervshovedgrupper 1966-1981. Årets priser .....   | 38   |
| Tabel 2.9 Produktionsværdi i basispriser fordelt på erhvervshovedgrupper 1966-1981. 1975-priser .....  | 38   |
| Tabel 2.10 Forbruget af rå- og hjælpestoffer i køberpriser fordelt på erhvervshovedgrupper 1966-1981. Årets priser .....                                     | 40   |
| Tabel 2.11 Forbruget af rå- og hjælpestoffer i køberpriser fordelt på erhvervshovedgrupper 1966-1981. 1975-priser .....                                      | 40   |
| Tabel 2.12 Ikke-varetilknyttede indirekte skatter, netto, fordelt på erhvervshovedgrupper 1966-1981. Årets priser .....                                      | 42   |
| Tabel 2.13 Ikke-varetilknyttede indirekte skatter, netto, fordelt på erhvervshovedgrupper 1966-1981. 1975-priser .....                                       | 42   |
| Tabel 2.14 Bruttofaktorindkomst fordelt på erhvervshovedgrupper 1966-1981. Årets priser .....  | 44   |
| Tabel 2.15 Bruttofaktorindkomst fordelt på erhvervshovedgrupper 1966-1981. 1975-priser .....   | 44   |
| Tabel 2.16 Lønninger og arbejdsgiverbidrag fordelt på erhvervshovedgrupper 1966-1981. Årets priser .....   | 46   |
| Tabel 2.17 Bruttoestindkomst fordelt på erhvervshovedgrupper 1966-1981. Årets priser .....   | 46   |
| Tabel 2.18 Samlet antal beskæftigede fordelt på erhvervshovedgrupper 1966-1981 .....   | 48   |
| Tabel 2.19 Antal lønmodtagere fordelt på erhvervshovedgrupper 1966-1981 .....  | 48   |
| Tabel 2.20 Privat konsum fordelt efter formål 1966-1981. Årets priser .....  | 50   |
| Tabel 2.21 Privat konsum fordelt efter formål 1966-1981. 1975-priser .....   | 50   |
| Tabel 2.22 Investeringer fordelt efter art 1966-1981 .....   | 52   |
| Tabel 3.1 Konto for varer og tjenester 1966-1981. Årlig stigning i procent. A: 1975-priser. B: Prisindeks .....  | 58   |
| Tabel 3.2 Konto for indkomstdannelsen 1966-1981. Årlig stigning i procent. A: 1975-priser. B: Prisindeks .....   | 60   |

|            | Side   |
|------------|--|
| Tabel 3.3  | Bruttofaktorindkomst fordelt på erhvervshovedgrupper 1966-1981. Årlig stigning i procent. 1975-priser ..... 62 |
| Tabel 3.4  | Bruttofaktorindkomst fordelt på erhvervshovedgrupper 1966-1981. Årlig stigning i procent. Prisindeks ..... 62  |
| Tabel 3.5  | Privat konsum fordelt efter hovedformål 1966-1981. Årlig stigning i procent. 1975-priser ..... 64              |
| Tabel 3.6  | Privat konsum fordelt efter hovedformål 1966-1981. Årlig stigning i procent. Prisindeks ..... 64               |
| Tabel 3.7  | Investeringer fordelt efter art 1966-1981. Årlig stigning i procent. A: 1975-priser. B: Prisindeks ..... 66    |
| Tabel 4.1  | Offentlige sektor. Produktionskonto 1971-1981 ..... 72   |
| Tabel 4.2  | Offentlige sektor. Konto for indkomstdannelsen 1971-1981 ..... 72  |
| Tabel 4.3  | Offentlige sektor. Konto for indkomstfordelingen 1971-1981 ..... 72  |
| Tabel 4.4  | Offentlige sektor. Indkomstanvendelseskonto 1971-1981 ..... 74   |
| Tabel 4.5  | Offentlige sektor. Kapitalkonto 1971-1981 ..... 74   |
| Tabel 4.6  | Private sektor. Produktionskonto 1971-1981 ..... 76  |
| Tabel 4.7  | Private sektor. Konto for indkomstdannelsen 1971-1981 ..... 76   |
| Tabel 4.8  | Private sektor. Konto for indkomstfordelingen 1971-1981 ..... 76   |
| Tabel 4.9  | Private sektor. Indkomstanvendelseskonto 1971-1981 ..... 78  |
| Tabel 4.10 | Private sektor. Kapitalkonto 1971-1981 ..... 78  |
| Tabel 4.11 | Afstemningskonto 1971-1981 ..... 78  |
| Tabel 4.12 | Overgang fra betalingsbalancens løbende poster til nationalregnskabets konto for udlandet 1966-1981 ..... 80   |
| Tabel 5.1  | Produktionsværdi i basispriser fordelt på erhverv 1966-1981. Årets priser ..... 86                             |
| Tabel 5.2  | Produktionsværdi i basispriser fordelt på erhverv 1966-1981. 1975-priser ..... 92                              |
| Tabel 5.3  | Forbruget af rå- og hjælpestoffer i køberpriser fordelt på erhverv 1966-1981. Årets priser ..... 98            |
| Tabel 5.4  | Forbruget af rå- og hjælpestoffer i køberpriser fordelt på erhverv 1966-1981. 1975-priser ..... 104            |
| Tabel 5.5  | Ikke-varetilknyttede indirekte skatter, netto, fordelt på erhverv 1966-1981. Årets priser ..... 110            |
| Tabel 5.6  | Ikke-varetilknyttede indirekte skatter, netto, fordelt på erhverv 1966-1981. 1975-priser ..... 116             |
| Tabel 5.7  | Bruttofaktorindkomsten fordelt på erhverv 1966-1981. Årets priser ..... 122                                    |
| Tabel 5.8  | Bruttofaktorindkomsten fordelt på erhverv 1966-1981. 1975-priser ..... 128                                     |
| Tabel 5.9  | Lønninger og arbejdsgiverbidrag fordelt på erhverv 1966-1979 ..... 134   |
| Tabel 5.10 | Bruttoestindkomst fordelt på erhverv 1966-1979 ..... 140   |
| Tabel 6.1  | Samlet antal beskæftigede fordelt på erhverv 1966-1979 ..... 148   |
| Tabel 6.2  | Selvstændige og medhjælpende ægtefæller fordelt på erhverv 1966-1979 ..... 154                                 |
| Tabel 6.3  | Antal lønmodtagere fordelt på erhverv 1966-1979 ..... 160  |
| Tabel 6.4  | Antal funktionærer fordelt på erhverv 1966-1979 ..... 166  |
| Tabel 6.5  | Antal arbejdere fordelt på erhverv 1966-1979 ..... 172   |
| Tabel 7.1  | Privat konsum fordelt efter formål 1966-1981. Årets priser ..... 182   |
| Tabel 7.2  | Privat konsum fordelt efter formål 1966-1981. 1975-priser ..... 186  |
| Tabel 7.3  | Faste bruttoinvesteringer fordelt efter art og erhverv 1966-1979. Årets priser .... 190                        |
| Tabel 7.4  | Faste bruttoinvesteringer fordelt efter art og erhverv 1966-1979. 1975-priser .... 194                         |
| Tabel 8.1  | Input-output tabel 1979. Årets priser ..... 200  |
| Tabel 9.1  | Bruttoenergiforbrug i erhverv og husholdninger 1966-1980 ..... 204   |
| Tabel 9.2  | Energiudgift (ekskl. moms) i erhverv og husholdninger 1966-1980 ..... 210                                      |



CHARTS AND TABLES

|   | Page |
|---|------|
| <u>Charts</u>   |      |
| 1.1 Diagram of the commodity flows of the national accounts .....   | 17   |
| 3.1 Gross domestic product at market prices 1966-1981. Index numbers 1975=100 .....   | 54   |
| 3.2 Gross domestic product at market prices 1966-1981. Per cent changes at annual rates ....  | 54   |
| 3.3 Imports and exports of goods and services 1966-1981. Current prices .....   | 55   |
| 3.4 Private final consumption expenditure, general government final consumption expenditure and gross fixed capital formation 1966-1981. 1975 prices .....  | 55   |
| 3.5 Private final consumption expenditure, general government final consumption expenditure, gross fixed capital formation and gross domestic product at factor prices 1966-1981. 1975 prices. Per cent changes at annual rates. .... | 56   |
| 3.6 Gross domestic product by main kind of activity 1966-1981. Current prices. Per cent distribution .....  | 57   |
| 3.7 Gross domestic product and total employment by selected kind-of-activity groups <sup>1</sup> , total, 1966-1981. 1975 prices and number of employed persons. Per cent changes at annual rates.                                    | 57   |
| 9.1 Diagram of the energy flows of the national accounts .....  | 203  |
| <u>Tables</u>   |      |
| Table 2.1 Goods and services account 1966-1981 .....  | 26   |
| Table 2.2 Production account 1966-1981 .....  | 28   |
| Table 2.3 Generation of income account 1966-1981 .....  | 30   |
| Table 2.4 Distribution of income account 1966-1981. Current prices .....  | 32   |
| Table 2.5 Use of income account 1966-1981. Current prices .....   | 34   |
| Table 2.6 Capital account 1966-1981. Current prices .....   | 34   |
| Table 2.7 Rest of the world 1966-1981. Current prices .....   | 36   |
| Table 2.8 Gross output of goods and services at basic prices by main kind of activity 1966-1981. Current prices .....   | 38   |
| Table 2.9 Gross output of goods and services at basic prices by main kind of activity 1966-1981. 1975 prices .....  | 38   |
| Table 2.10 Intermediate consumption at market prices by main kind of activity 1966-1981. Current prices .....   | 40   |
| Table 2.11 Intermediate consumption at market prices by main kind of activity 1966-1981. 1975 prices .....  | 40   |
| Table 2.12 Other taxes linked to production, net, by main kind of activity 1966-1981. Current prices .....  | 42   |
| Table 2.13 Other taxes linked to production, net, by main kind of activity 1966-1981. 1975 prices .....   | 42   |
| Table 2.14 Gross domestic product at factor cost by main kind of activity 1966-1981. Current prices .....   | 44   |
| Table 2.15 Gross domestic product at factor cost by main kind of activity 1966-1981. 1975 prices .....  | 44   |
| Table 2.16 Compensation of employees by main kind of activity 1966-1981. Current prices .....   | 46   |
| Table 2.17 Gross operating surplus by main kind of activity 1966-1981. Current prices .....   | 46   |
| Table 2.18 Employment by main kind of activity 1966-1981 .....  | 48   |
| Table 2.19 Wage and salary earners by main kind of activity 1966-1981 .....   | 48   |
| Table 2.20 Private final consumption expenditure by purpose 1966-1981. Current prices .....   | 50   |
| Table 2.21 Private final consumption expenditure by purpose 1966-1981. 1975 prices .....  | 50   |
| Table 2.22 Capital formation by type of goods 1966-1981 .....   | 52   |
| Table 3.1 Goods and services account 1966-1981. Per cent changes at annual rates. A: 1975 prices. B: Price indexes .....  | 58   |
| Table 3.2 Generation of income account 1966-1981. Per cent changes at annual rates. A: 1975 prices. B: Price indexes .....  | 60   |

|            | Page   |
|------------|--|
| Table 3.3  | Gross domestic product at factor cost by main kind of activity 1966-1981. Per cent changes at annual rates. 1975 prices ..... 62   |
| Table 3.4  | Gross domestic product at factor cost by main kind of activity 1966-1981. Per cent changes at annual rates. Price indexes ..... 62 |
| Table 3.5  | Private consumption expenditure by purpose 1966-1981. Per cent changes at annual rates. 1975 prices ..... 64                       |
| Table 3.6  | Private consumption expenditure by purpose 1966-1981. Per cent changes at annual rates. Price indexes ..... 64                     |
| Table 3.7  | Capital formation by type of goods 1966-1981. Per cent changes at annual rates. A: 1975 prices. B: Price indexes ..... 66          |
| Table 4.1  | General government sector. Production account 1971-1981 ..... 72   |
| Table 4.2  | General government sector. Generation of income account 1971-1981 ..... 72   |
| Table 4.3  | General government sector. Distribution of income account 1971-1981 ..... 72   |
| Table 4.4  | General government sector. Use of income account 1971-1981 ..... 74  |
| Table 4.5  | General government sector. Capital account 1971-1981 ..... 74  |
| Table 4.6  | Private sector. Production account 1971-1981 ..... 76  |
| Table 4.7  | Private sector. Generation of income account 1971-1981 ..... 76  |
| Table 4.8  | Private sector. Distribution of income account 1971-1981 ..... 76  |
| Table 4.9  | Private sector. Use of income account 1971-1981 ..... 78   |
| Table 4.10 | Private sector. Capital account 1971-1981 ..... 78   |
| Table 4.11 | Reconciliation account 1971-1981 ..... 78  |
| Table 4.12 | Reconciliation of national accounts and balance of payments statistics 1966-1981 .. 80   |
| Table 5.1  | Gross output of goods and services at basic prices by kind of activity 1966-1981. Current prices ..... 86                          |
| Table 5.2  | Gross output of goods and services at basic prices by kind of activity 1966-1981. 1975 prices ..... 92                             |
| Table 5.3  | Intermediate consumption at market prices by kind of activity 1966-1981. Current prices ..... 98                                   |
| Table 5.4  | Intermediate consumption at market prices by kind of activity 1966-1981. 1975 prices ..... 104                                     |
| Table 5.5  | Other taxes linked to production, net, by kind of activity 1966-1981. Current prices ..... 110                                     |
| Table 5.6  | Other taxes linked to production, net, by kind of activity 1966-1981. 1975 prices .. 116   |
| Table 5.7  | Gross domestic product at factor cost by kind of activity 1966-1981. Current prices. 122   |
| Table 5.8  | Gross domestic product at factor cost by kind of activity 1966-1981. 1975 prices .. 128  |
| Table 5.9  | Compensation of employees by kind of activity 1966-1979 ..... 134  |
| Table 5.10 | Gross operating surplus by kind of activity 1966-1979 ..... 140  |
| Table 6.1  | Employment by kind of activity 1966-1979 ..... 148   |
| Table 6.2  | Self-employed and assisting spouses by kind of activity 1966-1979 ..... 154  |
| Table 6.3  | Wage and salary earners by kind of activity 1966-1979 ..... 160  |
| Table 6.4  | Salary earners by kind of activity 1966-1979 ..... 166   |
| Table 6.5  | Wage earners by kind of activity 1966-1979 ..... 172   |
| Table 7.1  | Private final consumption expenditure by purpose 1966-1981. Current prices ..... 182   |
| Table 7.2  | Private final consumption expenditure by purpose 1966-1981. 1975 prices ..... 186  |
| Table 7.3  | Gross fixed capital formation by type of goods and by kind of activity 1966-1979. Current prices ..... 190                         |
| Table 7.4  | Gross fixed capital formation by type of goods and by kind of activity 1966-1979. 1975 prices ..... 194                            |
| Table 8.1  | Input-output table 1979. Current prices ..... 200  |
| Table 9.1  | Consumption of primary energy (excluding crude oil) and refined petroleum products by user 1966-1980 ..... 204                     |
| Table 9.2  | Energy expenditures (excl. V.A.T.) by kind of activity and in households 1966-1980. 210  |

## Kapitel 1

### Baggrund og principper

#### 1.1 Hvad er nationalregnskabsstatistik?

Med nationalregnskabsstatistikken tilstræber man at give et helhedsbillede af samfundsøkonomien. Ved udarbejdelsen af denne statistik må man derfor sammenstille og supplere de enkelte arter af primærstatistiske oplysninger på en sådan måde, at man uanset mangler og ændringer i den statistik, der til enhver tid indhentes, får dannet tidsserier, der er sammenlignelige over tiden og koordinerede inden for de rammer, som nationalregnskabssystemets definitioner og klassifikationer afstikker.

På denne baggrund må nationalregnskabsstatistikken nødvendigvis i et vist omfang bygge på skøn og antagelser omend usikkerheden på den anden side begrænses af, at alle data i sidste ende skal kunne indpasses i et konsistent system. Det ligger også i sagens natur, at man fra tid til anden må revidere tidligere offentliggjorte nationalregnskabstal, fordi man får rådighed over nyt kildemateriale eller mulighed for at forbedre beregningsmetoderne. Hertil kommer, at også de anvendte definitioner og klassifikationer kan blive ændret.

I det følgende redegøres der kort for karakteren af den nye publikation samt de nationale og internationale udviklinger, der har været baggrund og forudsætning for etableringen af et i realiteten helt nyt dansk nationalregnskab fra og med året 1966. Endvidere bliver nationalregnskabet's beregningssystemer for såvel løbende som faste priser gennemgået i hovedtræk.

#### 1.2 En årlig nationalregnskabspublikation

Med nærværende publikation indledes udsendelsen af en årlig nationalregnskabspublikation. Heri vil blive offentliggjort længere, og specielt mere detaljerede, tidsserier end dem, der hidtil har kunnet offentliggøres for det nye nationalregnskab i Statistiske Efterretninger. Årspublikationen vil på udsendelsestidspunktet erstatte alle hidtil offentliggjorte tal for de år, som den omfatter.

De foreløbige nationalregnskabstal udarbejdes nu i to versioner, der benævnes henholdsvis april- og september-versionen. Endelige nationalregnskabstal vil foreligge ca. to år efter det år, de vedrører. Ændringerne fra april-versionen af det foreløbige regnskab til september-versionen

og videre frem til det endelige regnskab skyldes især fremkomsten af yderligere primærstatistisk materiale, samt at beregningerne foretages med større detaljeringsgrad i de endelige regnskaber end i de foreløbige.

I denne første årspublikation offentliggøres tal for alle årene 1966-81. For perioden 1966-79 er tallene endelige, mens de for 1980 og 1981 er foreløbige og udgøres af de i september 1982 udarbejdede tal. I de følgende årspublikationer vil der normalt kun blive offentliggjort tal for de seneste 10-12 år.

Det bemærkes, at Færøerne og Grønland i nationalregnskabsstatistikken behandles som udland.

At udsendelsen af en årspublikation indledes nu må ses i sammenhæng med, at den dybtgående revision og omlægning af det danske nationalregnskab, der påbegyndtes for over ti år siden, nu kan anses for tilendebragt i den forstand, at såvel foreløbige som endelige nationalregnskaber færdiggøres rutinemæssigt til de fastlagte tidsfrister. Dette gælder også for arbejdet med input-output tabeller og opdelingen af nationalregnskabets hovedkonti på institutionelle sektorer.

#### 1.3 Udviklingen af det nuværende nationalregnskab

Baggrunden for at man i slutningen af 1960-erne iværksatte arbejdet med en stor samlet revision og omlægning af nationalregnskabet var dels, at man efter en årrække med en meget begrænset ressourceindsats på området kunne konstatere, at tallenes kvalitet ikke længere kunne leve op til de krav, som den stadigt mere omfattende empiriske økonomiske forskning og modelbygning stillede, dels - og i sammenhæng hermed - at man ønskede at tilpasse det danske nationalregnskab til de internationalt anvendte definitioner og klassifikationer således som disse i 1968 kom til udtryk i en revideret og stærkt udvidet version af FN's nationalregnskabssystem, A System of National Accounts (SNA).

Input-output tabellen for 1966, der blev offentliggjort i Statistiske Undersøgelser nr. 30 og 31 i 1973, var det første resultat af arbejdet med opstillingen af det nye nationalregnskab, og opbygningen af systemet til beregning af det årlige nationalregnskab tog udgangspunkt heri. Med denne fremgangsmåde fulgte man metodemæssigt en

gammel dansk tradition, der går helt tilbage til 1930'erne, nemlig at tage udgangspunkt i beregninger fra produktionssiden. De to alternativer hertil er beregninger fra henholdsvis anvendelsessiden og indkomstsiden, idet det definatorisk gælder, at nationalprodukt, nationalindkomst og de endelige anvendelser er lige store (når der bortses fra transaktionerne med udlandet).

Når året 1966 blev begyndelsesåret for det nye nationalregnskab skyldes det, at der for dette år forelå både en råvaretælling for industrien og en forbrugsundersøgelse, ligesom en række andre væsentlige primærstatistiske forbedringer fandt sted omkring dette tidspunkt, herunder etableringen af de årlige regnskabsstatistikker for en række erhverv.

De første resultater af arbejdet med de årlige nationalregnskaber på det nye grundlag blev offentliggjort i 1978 i artiklen "Nationalregnskab 1966-73(77). Nye beregninger" i Statistiske Efterretninger. De endelige regnskaber var på daværende tidspunkt kun ført frem til 1973. Siden er der udsendt årlige artikler i Statistiske Efterretninger, hvor man stadigt mere har nærmet sig en ajourføring. Tillige blev arbejdet med opstillingen af et egentligt beregningssystem for det foreløbige nationalregnskab udført.

I nationalregnskabssammenhæng blev året 1982 skelsættende, idet man her for første gang kunne udsende de to versioner af det foreløbige nationalregnskab (henholdsvis april- og septemberversionen) til de fastlagte tidspunkter. Offentliggørelse skete straks i summarisk form i Nyt fra Danmarks Statistik, og senere i mere detaljeret form i Statistiske Efterretninger. I 1982 udsendes tillige i Statistiske Efterretninger den første artikel med opdeling af det nye nationalregnskabs hovedkonti på institutionelle sektorer (privat, offentlig og udland). Endvidere blev det endelige nationalregnskab og input-output tabellen for 1979 færdiggjort.

Arbejdet med revisionen og omlægningen af nationalregnskabet har imidlertid ikke været en jævnt fremadskridende proces. Efter at de endelige regnskaber for årene 1966-76 var færdige, fandt man det således nødvendigt at foretage en "revisionsrunde" for disse 11 år. Disse revisioner var baseret på en over årene opsamlet viden, som af hensyn til kontinuiteten ikke umiddelbart kunne indregnes i tallene. Som væsentlige områder i denne forbindelse kan nævnes nye oplysninger i råvaretællingen for 1975, forbrugsundersøgelsen for 1976 samt en nyberegning af byggebranchens produktionsværdi og olieaktiviteten i Nordsøen. Hertil kom, at man erstattede den hidtidige branchenomenklatur, der var baseret på ISIC 1958, med en nomenklatur baseret på ISIC 1968 på baggrund af et

tilsvarende skift i de primære erhvervsstatistikker over perioden 1972-76. Dette branchenomenklaturskift er dokumenteret i Nationalregnskabsnotat nr. 4. Endelig ændredes basisåret for fastprisberegningerne fra 1970 til 1975. Alle disse ændringer blev ført tilbage til 1966, således at der efter revisionsrundens afslutning atter forelå sammenlignelige serier for hele perioden.

Det endelige nationalregnskabs detaljerede datamateriale kan umiddelbart danne grundlag for beregning af input-output tabeller. Frem til året 1976 skete beregningerne efter helt samme metode som blev anvendt for den første 1966 tabel, og som er beskrevet i Statistiske Undersøgelser nr. 30. Da alle input-output tabellerne i forbindelse med ovennævnte revisionsrunde skulle nyberegnes, udarbejdede man tillige en ny beregningsmetode, der i højere grad udnytter de muligheder, der ligger i det detaljerede grundlag. Input-output tabellerne, der beregnes umiddelbart efter at det endelige nationalregnskab for et år foreligger, er hidtil ikke blevet offentliggjort, men er tilgængelige på en databank på RECKU. I denne publikation offentliggøres en summarisk input-output tabel for 1979.

#### 1.4 Definitioner og klassifikationer

Det er ikke muligt inden for denne indlednings rammer at give en udtømmende redegørelse for nationalregnskabssystemets definatoriske sammenhænge eller en nærmere beskrivelse af kategorierne i de anvendte klassifikationer. Vedrørende definitioner af nationalregnskabsbegreberne henvises først og fremmest til ordforklaringen i bilag 2 og til de indledende tekstafsnit til kapitlerne 3-8. Sammenhængene mellem begreberne får man bedst et indtryk af ved at gennemgå hovedkontiene i kapitel 2 og kontiene for de institutionelle sektorer i kapitel 4.

De anvendte klassifikationer og disses sammenhæng med grupperingerne i den løbende primærstatistik er detaljeret beskrevet i Nationalregnskabsnotat nr. 4. Bilag 1 med oversigten over erhvervsklassifikationen, herunder sammenhængen mellem de tre brancheaggregeringsniveauer på henholdsvis 117, 64 og 27 grupper, er gengivet derfra.

I det følgende vil der især blive lagt vægt på omtale af ændringer i definitioner og klassifikationer i forhold til det hidtidige nationalregnskab, herunder ikke mindst de definatoriske nyskabelser vedrørende indirekte skatter og værdiniveauer for produktionsværdier og værditilvækster. Disse ændringer står dels i forbindelse med tilpasningen til ny SNA, dels med indførelse af nye klassifikationer for erhverv og privat konsum. Opmærksomheden henledes i denne forbindelse

på, at tekstomtalen vedrørende det hidtidige nationalregnskab i "Nationalregnskabsstatistik 1947-1960", Statistiske Undersøgelser nr. 7, udsendt af Det statistiske Departement i 1962, kun er af stærkt begrænset relevans for de nu foreliggende nationalregnskabstal.

De vigtigste ændringer i forhold til det hidtidige nationalregnskab er:

(1) Udgifterne til løbende reparations- og vedligeholdelsesarbejder indgår nu i forbruget af rå- og hjælpestoffer, mens de tidligere udgjorde en del af bruttoinvesteringerne. Udgifterne til hovedreparationer anses derimod fortsat for investering.

(2) De imputerede finansielle tjenester, der regnes som forskellen mellem pengeinstitutternes renteindtægter og renteudgifter, fradrages under eet den erhvervsfordelte bruttofaktorindkomst. Dette indebærer, at hele beløbet behandles som rå- og hjælpestoffer, mens det tidligere for en dels vedkommende blev ført til privat konsum.

(3) Produktionsværdien i restauranter blev tidligere defineret som bruttoavance, idet de anvendte føde- og drikkevarer blev ført direkte til privat konsum. Nu føres dette forbrug til input i restauranterne, hvis produktionsværdi øges tilsvarende.

(4) På nationalregnskabets konto for udlandet er der foretaget en opdeling af transaktionerne på løbende transaktioner og kapitaltransaktioner. Endvidere er visse arter af transaktioner overført fra vare- og tjenesteposterne til de løbende overførsler. Bortset fra den forskellige behandling af Færøerne og Grønland er der imidlertid fuld overensstemmelse mellem fordringserhvervelsen, netto, i nationalregnskabet og i betalingsbalancestatistikken.

(5) Der er foretaget visse ændringer og udvidelser i definitionen af indirekte skatter og subsidier. Således opfattes vægtafgifter på erhvervenes motorkøretøjer samt ejendomsskatter nu som indirekte, mens de tidligere udgjorde en del af den direkte beskatning.

Indirekte skatter opdeles i varetilknyttede og ikke-varetilknyttede indirekte skatter. De første er karakteriseret ved at kunne henføres til en bestemt vare eller tjeneste (fx punktafgifter og moms), mens de sidste kun kan henføres til en virksomhed som helhed (fx ejendomsskatter). En tilsvarende sontring gælder for subsidier.

(6) Blandt andet på baggrund af den ovennævnte opdeling af de indirekte skatter opereres der nu med tre begreber for værdiansættelsesniveauer for produktionsværdier og værditilvækster, nemlig faktorpriser, basispriser og markedspriser, hvoraf det sidste yderligere kan præciseres som værende

enten producentens salgspris på markedet, benævnt producentpris, eller køberens udgift, benævnt køberpris. På grund af handels- og transportavance samt indirekte skatter, netto, der ikke opkræves af producenten, vil producentens og køberens "markedspris" normalt ikke være identiske for en given vare eller tjeneste.

Basisprisbegrebet anvendtes ikke i det hidtidige nationalregnskab. For indenlandsk produktion er det defineret som prisen af fabrik eksklusive varetilknyttede indirekte skatter, netto, mens det for import er defineret som importværdien c.i.f. plus told. Produktionsværdien i markedspriser (producentpriser) er defineret som produktionsværdien i basispriser plus de varetilknyttede indirekte skatter, netto (eksklusive moms), der er pålagt produktionen. Hvis man fra produktionsværdien i basispriser fradrager de ikke-varetilknyttede indirekte skatter, netto, der betales af erhvervet, fås produktionsværdien i såkaldte tilnærmede faktorpriser. Derimod er det ikke muligt at foretage en direkte opgørelse af produktionsværdien i såkaldte sande faktorpriser, idet dette kræver en beregning, hvorved produktionsværdien i basispriser "renses" for de indirekte skatter, netto, der direkte og indirekte er blevet akkumuleret gennem erhvervets input.

Værdiniveauernes anvendelse i relation til værditilvæksten er nærmere omtalt i den indledende tekst til kapitel 5. Her skal det derfor blot nævnes, at i det danske nationalregnskab opgøres erhvervsfordelt værditilvækst alene i faktorpriser (= produktionsværdi i basispriser minus forbrug af rå- og hjælpestoffer i køberpriser minus ikke-varetilknyttede indirekte skatter, netto), mens værditilvæksten fordelt på institutionelle sektorer også opgøres i basispriser (= produktionsværdi i basispriser minus forbrug af rå- og hjælpestoffer i køberpriser). For samfundet som helhed opgøres værditilvæksten (= bruttonationalproduktet) både i faktorpriser (bruttofaktorindkomsten) og i markedspriser (bruttonationalproduktet i markedspriser = bruttofaktorindkomsten plus indirekte skatter, netto).

(7) Indirekte skatter og subsidier er nu henført til optjeningstidspunktet. Endvidere er tal for den offentlige sektor nu baseret på kalenderåret. For begge disse områder anvendtes tidligere finansårstal direkte.

(8) Produktionen af offentlige ydelser er defintorisk udvidet til at omfatte aktiviteten i en række ikke-udbyttegivende institutioner, der formelt er private (børneinstitutioner, undervisnings- og sundhedsinstitutioner m.v.), jf. i øvrigt nærmere herom i den indledende tekst til kapitel 4.

Forrentning af den offentlige sektors ikke-udbyttegivende ejendomme indregnes ikke mere i sektorens værditilvækst, hvorimod nationalregnskabsmæssige afskrivninger fortsat indregnes som en del af omkostningerne ved produktion af offentlige ydelser.

(9) Branchen "Private velfærdsinstitutioner, foreninger m.v." er blevet udskilt og er på samme måde som de offentlige ydelser karakteriseret ved, at produktionsværdien beregnes som summen af omkostningerne. Disse institutioners indtægter i form af kontingenter o.l. betragtes derfor ikke som en salgsindtægt. Om sondringen mellem markedsræssig og ikke-markedsræssig aktivitet henvises i øvrigt til ordforklaringen.

(10) Nationalregnskabsnets erhvervsgruppering følger nu ISIC 1968 og er dermed sammenlignelig med Danmarks Statistiks løbende erhvervsstatistik. Erhvervsgrupperingen foreligger i tre standardversioner omfattende henholdsvis 117, 64 og 27 grupper. For en nærmere beskrivelse henvises i øvrigt til bilag 1 samt Nationalregnskabsnotat nr. 4.

I forhold til den tidligere anvendte erhvervsgruppering kan specielt fremhæves, at landbrugserhvervets grænse nu er placeret ab landmand, således at mejerier og slagterier fuldt ud henføres til fremstillingsvirksomhed, samt at "håndværk" nu indgår i de relevante erhvervsgrupper.

(11) Den nye formålsgruppering af det private konsum følger med få modifikationer SNA's gruppering. For en nærmere beskrivelse henvises til Nationalregnskabsnotat nr. 4.

### 1.5 Dokumentation

Den gennemgang af metoder og kilder, der gives i Statistiske Undersøgelser nr. 30 i forbindelse med input-output tabellen for 1966, vil fortsat give et nogenlunde dækkende billede af arbejdet med nationalregnskabsnets opstilling, men man må være opmærksom på, at mange konkrete kilder og metoder kan have ændret sig siden. Det er hensigten i serien Nationalregnskabsnotater, der er arbejdsnotater der udsendes fra nationalregnskabssektionen, efterhånden at få dokumenteret de enkelte områder af nationalregnskabet. Som det fremgår af oversigten over notaterne er dette foreløbig sket for beregningen af det private konsum, klassifikationer af brancher og privat konsum og for energimatricerne.

I det følgende vil der blive givet summariske redegørelser for nationalregnskabsnets beregningsmetoder, først for systemet i løbende priser og dernæst for fastprisberegningerne.

### 1.6 Beregningssystemet i løbende priser

Denne beskrivelse omhandler, hvad der kunne benævnes nationalregnskabsteknikken bag det danske nationalregnskab i løbende priser, dvs. de metoder og det datagrundlag der i praksis anvendes ved beregningen af nationalregnskabstallene i løbende priser.

Med udgangspunkt i den produktionsstatistiske metode er hovedprincippet i det danske beregningssystem for nationalregnskabet - sagt meget kort - en i princippet uafhængig bestemmelse af tilgangen og anvendelsen af et stort antal nærmere definerede vare- og tjenestegrupper.

På grund af den uafhængige bestemmelse af tilgangen og anvendelsen af de enkelte varer og tjenester kan disse grupper ikke umiddelbart forventes at balancere. Disse i første omgang konstaterede differencer mellem tilgang og anvendelse bliver dernæst i det centrale afstemningssystem bragt ud af verden, hvilket sker ved at ændre de i første omgang skønnede værdier på anvendelsessiden.

Når afstemningen af vare- og tjenestegrupperne er færdig, kan nationalregnskabsnets produktionskonto og vare- og tjenestekonti direkte opstilles ud fra disse afstemte balancer.

I det følgende vil de enkelte faser i det ovenfor skitserede beregningssystem blive omtalt.

#### Varebalancerne

En varebalance indeholder oplysninger om tilgangen og anvendelsen af en nærmere defineret gruppe varer og tjenester, og enhver tilgang eller anvendelse af en given vare eller tjeneste henføres til én og kun én varebalance.

Som udgangspunkt for bestemmelsen af, hvilke varer og tjenester, der skal indgå i hvilke varebalancer, anvendes for varernes vedkommende den i udenrigshandelsstatistik og i indenlandsk produktionsstatistik (varestatistik for industri) benyttede varegruppering. Udenrigshandelsstatistikken og industristatistikken omhandler kun varer, men herudover udarbejdes i nationalregnskabet omkring 1000 tjenestebalancer. Med "varer" menes i det følgende såvel varer som tjenester.

For både udenrigshandelsstatistik og produktionsstatistik er varegrupperingen i Danmark baseret på den varenomenklatur, der er udarbejdet i det internationale toldsamarbejde: CCCN.

De første 4 cifre i varenummeret i udenrigshandelsstatistikken og produktionsstatistikken angiver CCCN-positionen, mens de 3 følgende cifre angiver fællesnordiske opdelinger (5 + 6) eller udenrigshandelsstatistikens nationale opdeling (7). Fra og med 1980 er Danmark imidlertid gået

over til at anvende EF's varenomenklatur, NIMEXE, hvilket betyder, at 5. og 6. ciffer ikke mere angiver fællesnordiske opdelinger, men er defineret ud fra NIMEXE. Betydningen af de 4 første cifre og det 7. ciffer er ikke ændret.

Varebalancerne er opbygget med udgangspunkt i 1966-nomenklaturerne. For 1966 forsøgte man på det mest detaljerede niveau at skabe overensstemmelse mellem produktionsstatistik og udenrigshandelsstatistik, og dette resulterede i opstillingen af ca. 3000 varebalancer, der hver var defineret ved hjælp af et 6-cifret nummer - et såkaldt nationalregnskabsnummer, Nrnr. - hvor de første 4 cifre svarer til CCCN-cifrene og hvor de to sidste cifre er rene løbenumre. For tjenestebalancerne gør tilsvarende problematik sig ikke gældende.

Som konsekvens af, at der hvert år sker større eller mindre ændringer i basisnomenklaturerne, er det nødvendigt hvert år at nydefinere varebalancerne ud fra de for dette år gældende basisnomenklaturer. Disse ændringer vil dog kun undtagelsesvis omfatte de første 4 cifre.

Årsagen til de mange ændringer er bl.a., at nomenklaturen i udenrigshandelsstatistikken både er opbygget til statistiske formål og med henblik på told- og handelsmæssige formål, og disse kan ændres over tiden.

Som tidligere nævnt indeholder en varebalance oplysninger om tilgangen og anvendelsen af en nærmere defineret vare- og tjenestegruppe, hvilket er illustreret i figur 1.1.

Tilgangen består af indenlandsk produktion og import. Den indenlandske produktion kan yderligere opdeles på producerende erhverv, mens importen kan opdeles på import c.i.f. og told.

Tilgangen beregnes i basispriser, dvs. prisen af fabrik ekskl. varetilknyttede indirekte skatter, netto, som virksomheden skal betale. For importen defineres basisprisen som værdien c.i.f. plus told.

Anvendelsen kan opdeles på indenlandsk anvendelse og eksport. Den indenlandske anvendelse kan yderligere opdeles på input (opdelt på erhverv), privat konsum (opdelt på konsumgrupper), kollektivt konsum, faste bruttoinvesteringer (opdelt på investeringsarter) og lagerforøgelse (opdelt på typer).

Prisniveauet på anvendelsessiden kan både være basispriseniveau og køberpriseniveau, idet der til hver anvendelse af en given varebalance er foretaget en opdeling af køberprisen (ekskl. moms) i basispris, engrosavance, detailavance samt varetilknyttede indirekte skatter, netto.

#### Data og beregningsmetoder på tilgangssiden

Beregningerne af den indenlandske tilgang kan opdeles i følgende hovedgrupper:

Industriproduktionen (dvs. produktionen i industrielle virksomheder med mindst 6 beskæftigede) findes i den industrielle varestatistik opgjort på kvartaler og fordelt på varenumre og industribrancher.

Mindre fremstillingsvirksomhed (dvs. produktionen i fremstillingsvirksomheder ikke dækket af industristatistikken) beregnes på brancheniveau ved en maskinel sammenkørsel af momsstatistik og industristatistik.

Produktionen uden for fremstillingsvirksomhed beregnes på grundlag af en lang række forskellige kilder.

For visse af erhvervene i denne gruppe findes der direkte af Danmarks Statistik udarbejdet primærstatistik, der umiddelbart passer ind i nationalregnskabet's begrebsapparat. Som eksempler herpå kan nævnes landbrug og offentlig sektor.

For andre erhverv kan den foreliggende statistik ikke umiddelbart anvendes i nationalregnskabet - fx på grund af mangelfuld dækning, eller afvigende definitioner - men må underkastes en bearbejdning i nationalregnskabet. Dette er fx tilfældet for engros- og detailhandelserhvervene samt for bygge- og anlægsbranchen.

Momsstatistikken dækker efterhånden næsten alle erhverv med oplysninger om momspligtig omsætning og momspligtigt køb (og afgiftsfri eksport) fordelt på de mest detaljerede erhvervsgrupper. Den anvendes som grundlag for beregningerne af en lang række erhverv, og for en del af disse er det den eneste anvendelige statistik.

På andre områder kan anvendes officielle beregninger, som fx fra Bank- og sparekassetilsynet, Realkreditrådet og Forsikringsrådet.

Selv om informationen om visse erhverv kan være spredt og usammenhængende, er det et krav til nationalregnskabet, at der skal produceres tal også for disse områder, og en del af arbejdet i nationalregnskabssektionen består netop i at producere anvendelige tal for statistisk set dårligt dækkede områder.

Oplysninger om import og told er opgjort på varenummer, hvorfor det er ret enkelt at konvertere disse oplysninger fra udenrigshandelsstatistikens bånd over til nationalregnskabet's varebalancer.

Importen af tjenester fordelt på nationalregnskabet's varebalancer beregnes i nationalregnskabet med udgangspunkt i oplysninger fra betalingsbalancen.

Data og beregningsmetoder på anvendelsessiden

I den indledende fase på anvendelsessiden er målsætningen at få beregnet/skønnet værdier for de enkelte anvendelseskategorier og underopdelingerne af dem i værdiniveauet køberpriser inkl. ikke-refunderet moms. Slutresultatet i denne fase bliver derfor ikke som på tilgangssiden en beregning af værdier for de enkelte varebalancer. Dette vil blive omtalt i det næste afsnit om det centrale afstemningssystem.

Datagrundlaget og beregningsmetoderne for de enkelte anvendelseskategorier og deres underopdelinger er meget forskelligt fra anvendelseskategori til anvendelseskategori.

For input i de producerende erhverv knytter beregningerne sig snævert til produktionsværdiberegningerne omtalt i det foregående afsnit.

Lagerforøgelser i fremstillingsvirksomhed og i handelserhvervene beregnes ud fra regnskabsstatistikker for de pågældende erhverv. Herudover beregnes lagerforøgelser for landbrugs- og energivarer.

Kollektivt konsum beregnes efter nationalregnskabets definitioner i fagkontoret for de offentlige finanser.

Det private konsum og dets beregning er beskrevet i Nationalregnskabsnotat nr. 3: "Beregningsen af det private konsum i nationalregnskab- et".

De faste bruttoinvesteringer er det vanskeligt at lave udgangsskøn for. Bygge- og anlægsinvesteringerne beregnes i snæver sammenhæng med produktionsværdiberegningerne for bygge- og anlægssektoren, men for maskiner, inventar og transportmidler er der endnu ikke opbygget et helt tilfredsstillende system.

Eksporten af varer findes opgjort på varenummer, hvorfor det er ret enkelt at konvertere dem til nationalregnskabets varebalancer, og eksporten af tjenester beregnes med udgangspunkt i oplysninger fra betalingsbalancen.

Hermed findes der beregninger/skøn/faktiske tal i køberpriser inkl. ikke-refunderet moms for de enkelte anvendelseskategorier, og problemet er nu at få omregnet disse oplysninger til basispriseniveau og derefter at få fordelt totalværdierne på varebalancerne i basispris, således at de kan blive afstemt med tilgangssiden.

Det centrale afstemningssystem

Som udgangspunkt for beregningerne i det centrale afstemningssystem er der etableret et afstemt nationalregnskab for et udgangså (1966). Afstemningen for 1966 var bl.a. baseret på en råvare-tælling for industrien for dette år, samt på

den for dette år afholdte forbrugsundersøgelse.

Med det foregående år afstemt kan proceduren for det følgende års afstemning opdeles i fire faser:

- i: Overgang fra køberpriseniveau inkl. ikke-refunderet moms for hver anvendelseskategori til basispriseniveau.
- ii: Overgang fra basispriseniveau for hver anvendelseskategori til basispriser for varebalancerne på anvendelsessiden.
- iii: Afstemning af tilgangen og anvendelsen i basispriseniveau.
- iv: Afstemning af anvendelsessiden i køberpriseniveau.

Ad i: Det første trin består i at beregne værdien for hver anvendelseskategori i priseniveauet køberpriser ekskl. ikke-refunderet moms ud fra kendskab til den totale ikke-refunderede moms, til årets momsprocent(er) og til de gældende momsregler.

Det næste trin består i at beregne de varetilknyttede indirekte skatter, netto, ekskl. moms for hver enkelt kategori. Dette foregår ved hjælp af sidste års fordeling af de enkelte skatte- og subsidiearter, ud fra kendskabet til provenuet af hver enkelt skat/subsidie samt ud fra kendskab til eventuelle lovændringer for det pågældende år.

Det følgende trin består i en opdeling af ovennævnte køberpris ekskl. varetilknyttede indirekte skatter, netto, i de tre grundelementer, basispris, engrosavance og detailavance.

Ovennævnte beregninger foregår på forskellig måde afhængig af anvendelseskategorien.

For eksporten kendes - som tidligere nævnt - køberprisværdien for alle varebalancerne. Ved anvendelse af det foregående års avanceprocenter kan avancerne, der i dette tilfælde udelukkende er engrosavancer, og dermed basisprisværdien for hver enkelt balance bestemmes.

For lagerforøgelserne er metoden forholdsvis kompliceret og dermed for pladskrævende til en nærmere omtale, men slutresultatet for lagerforøgelserne bliver som for eksporten en fordeling af lagerforøgelserne på varebalancerne med en opdeling på basispris, engrosavance og detailavance.

For input, privat konsum, kollektivt konsum samt de faste bruttoinvesteringer anvendes en ensartet metode. Først inflateres det foregående års anvendelsesside for at tage højde for relative prisforskydninger mellem varebalancerne. Dernæst indlæses på forhånd beregnede værdier for visse balancer (energivarer, reparation og vedligeholdelsesvarer, forsikringer m.v.). For disse varer



samt for enkelte andre er der opbygget separate afstemningssystemer uden for det centrale afstemningssystem, således at disse områder på forhånd foreligger afstemt. Der foretages dernæst en aggregering for hver anvendelseskategori over varebalancerne, hvorved der fremkommer en relation mellem basispris, engrosavance og detailavance. For hver anvendelseskategori anvendes denne relation på køberprisen ekskl. varetilknyttede indirekte skatter, netto, der derved fordeles på basispris, engrosavance og detailavance.

Hermed er udgangsskønnet for hver anvendelseskategori bestemt i basisprisniveau.

Ad ii: Disse værdier fordeles i dette trin på varebalancerne.

For hver anvendelseskategori - bortset fra eksporten og lagerændringerne, der allerede er fordelt ud på varebalancerne i alle prisniveauer - antages det, at den totale anvendelse i basispris fordeler sig på varebalancerne på samme måde som året før, idet der dog, før denne lodrette fordeling - jf. figur 1.1 - foretages, sker en omregning af det foregående års værdier til det løbende års priser for at eliminere effekten af relative prisforskydninger (en inflatering, som omtalt under i.). Man forudsætter således som udgangspunkt samme fysiske fordeling som året før i hver anvendelseskategori.

De på forhånd bestemte værdier for visse varebalancer (energi m.v.) holdes naturligvis uden for denne lodrette fordeling.

Ad iii: Nu kan tilgangen og anvendelsen for hver varebalance sammenkøres. Større differencer undersøges, og der kan blive foretaget korrektioner på de enkelte varebalancer.

Når disse korrektioner er foretaget, elimineres de resterende differencer automatisk ved vandret proportionalfordeling ud på de i første omgang bestemte anvendelser (bortset fra eksport

og lagerændringer).

Herefter stemmer samtlige varebalancer, men en summation for hver anvendelseskategori vil give en total i basispris, der vil afvige mere eller mindre fra den total i basispris, der blev startet ud med for den pågældende anvendelseskategori, jf. pkt. i.

Disse to mekaniske fordelinger (lodret og derpå vandret) svarer til de første to trin i en normal RAS-procedure.

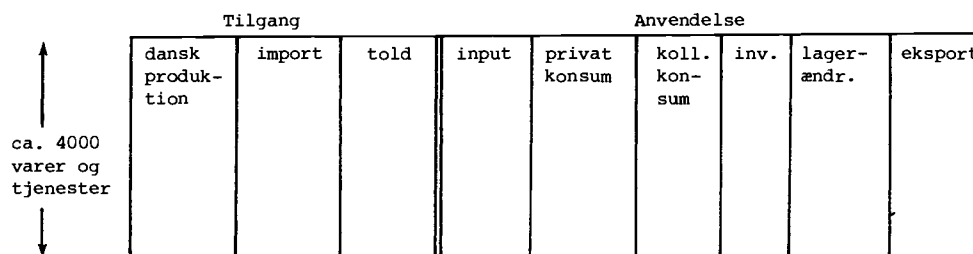
Hermed afsluttes de mekaniske procedurer i basisprisafstemningen, og den resterende afstemning foregår manuelt, idet man dels ved omfordelinger inden for de enkelte varebalancer dels ved ændringer af de i første omgang skønnede totaler til sidst når frem til, at alle differencer er elimineret.

Da køberprisværdierne for anvendelseskategorierne eksport og kollektivt konsum som helhed ligger fast, og da der som hovedregel ikke ændres på totalværdierne i køberpris i anvendelseskategorierne for input i erhvervene samt lagerforøgelse, er det hovedsagelig udgangsskønnene for investeringerne og det private konsum, der må optage den totale basisprisdifference mellem tilgang og anvendelse.

Disse manuelle procedurer er til en vis grad af skønsmæssig karakter, men ofte vil de dog være et resultat af nærmere undersøgelser, samtaler med eksperter, ny statistik etc. på et givet område.

Ad iv: For hver varebalance kendes nu basisprisværdien i hver anvendelseskategori. Ved benyttelse af sidste års avanceprocenter for hver anvendelse, samt ved direkte indlæsning af ændrede eller på forhånd kendte avancer kan de totale engros- og detailavancer bestemmes i første omgang for hver anvendelseskategori.

Figur 1.1 Skematisk oversigt over nationalregnskabets varebalancer



Note: De enkelte anvendelser er opdelt i undergrupper. Fx opdeles dansk produktion og input af hver enkelt vare i hhv. tilgang fra og anvendelse i de 117 erhverv, mens det private konsum opdeles i 66 konsumgrupper. Herudover fordeles avancer og afgifter, så der fremkommer 5 tabeller "ovenpå hinanden" indeholdende basispristal, engros- og detailavancer, varetilknyttede indirekte skatter, netto, og summen heraf: køberpris-tal (ekskl. moms).

For de anvendelseskategorier, hvor både basisprisen og køberprisen ekskl. varetilknyttede indirekte skatter, netto, ligger fast (fx input), må de således bestemte avancer totalt set ændres, således at den ovennævnte begrænsning overholdes.

Summeres de således beregnede engros- og detailavancer over alle anvendelseskategorier fås en total engros- og detailavance, der kan sammenlignes med produktionsværdien i handelserhvervene. En difference mellem disse totaler afskaffes ved ændring af de totale avancer i de enkelte anvendelseskategorier dog først og fremmest privat konsum og investeringerne.

Derefter proportionalfordeles de således bestemte totale avancer i hver anvendelseskategori proportionalt op på avancerne pålagt varerne i de enkelte anvendelser.

Hermed foreligger hver enkelt varebalance afstemt og kan opgøres i både basispris og i køberpris ekskl. moms.

Herefter beregnes den ikke-refunderede moms for hver anvendelseskategori, og når denne runde er afsluttet, er afstemningen af det pågældende års nationalregnskab i årets priser færdigt.

#### Endelig produktion af nationalregnskabstal ud fra varebalancerne

Ud over de ovenfor beskrevne beregninger, der er snævert knyttet til varebalancerne, fordrer der yderligere oplysninger for at kunne opstille nationalregnskabets hovedkonti for de funktionelle sektorer.

Det er nødvendigt at beregne en fordeling af ikke-varetilknyttede indirekte skatter, netto, - dvs. skatter, der ikke direkte kan henføres til en bestemt vare som fx ejendomsskatter og vægtafgifter pålagt erhvervenes køretøjer - på nationalregnskabets erhverv, idet disse skatter, netto, definerer forskellen mellem basispriseniveauet - som anvendes i varebalancerne - og faktorpriseniveauet, som er det prisniveau de enkelte erhvervs bruttofaktorindkomst opgøres i.

Endvidere er det nødvendigt at beregne lønninger og arbejdsgiverbidrag i de enkelte erhverv - og snævert forbundet hermed beskæftigelsesfordelinger på erhverv og stillingskategorier - således at bruttofaktorindkomsten skabt i de enkelte erhverv kan opdeles funktionelt på lønninger og arbejdsgiverbidrag samt bruttoestindkomst.

Med tilføjelsen af disse supplerende oplysninger er det muligt at opbygge nationalregnskabets hovedkonti og hovedstørrelser direkte ud fra det mest detaljerede niveau.

#### 1.7 Beregningerne i faste priser

Ved beregningerne i faste priser søges den udvikling i værdierne, der kan konstateres i løbende priser, opsplittet i den del der skyldes prisudviklingen og den resterende del - udviklingen i faste priser. Uden at forsøge en udtømmende opregning af de analytiske formål sådanne fastprisberegninger kan tilgodeses, kan på den ene side nævnes konjunkturanalyser og på den anden side analysen af økonomisk vækst over en længere periode.

Beregningerne i faste priser kan foretages efter to principper, der er fundamentalt forskellige. Det ene princip består i at vurdere strømme af varer og tjenester i priserne fra et givet basisår. Det andet går ud på at beregne den reale købekraft af fx indkomster eller fordrings- erhvervelser. Et typisk eksempel på sidstnævnte princip er beregninger af realindkomstudviklinger, der som oftest foretages ved at deflatere de nominelle indkomster med forbrugerprisindekset.

Vanskeligheden ved at anvende sidstnævnte metode er, at der til fx en given indkomst ikke eksisterer noget entydigt valg af deflator. Valget af deflator i forbindelse med en betaling fra A til B vil normalt være forskellig, afhængig af om det, der søges beregnet, er, hvor meget købekraft A har mistet eller hvor meget B har modtaget. Generelt set vil valget af deflator ved realberegning af fx indkomsten afhænge af, hvilke analytiske behov beregningen skal tjene.

Princippet i beregningerne i faste priser i nationalregnskabet er en vurdering af vare- og tjenestestrømmene i priserne fra et givet basisår, hvilket er i overensstemmelse med anbefalingerne i såvel ESA som SNA. Dette indebærer, at værdier i faste priser kun kan beregnes for de dele af nationalregnskabet, der vedrører reale transaktioner.

Denne metode medfører automatisk, at de mængdeindeks, der fremstilles på grundlag af tallene i faste priser, bliver Laspeyres-indeks. Den velkendte symmetri mellem pris- og mængdeindeks (Paasche-prisindeks x Laspeyres-mængdeindeks = værdiindeks) betyder, at de implicite prisindeks, der kan udledes af nationalregnskabet, bliver Paasche-indeks.

Et specielt problem i forbindelse med fastprisberegningerne udgøres af kvalitetsændringer. Et ton sukkerroer med højt sukkerindhold er ikke identisk med et med lavt sukkerindhold, og et sort/hvidt fjernsyn er forskelligt fra et farvefjernsyn. Ved fremstillingen af prisindeks til brug for deflateringen korrigeres så vidt muligt

for ændringer i produkternes kvalitet, så prisindeksene udtrykker den "rene" prisudvikling. Kvalitetsændringer vil således give sig udslag i ændringer i værdierne i faste priser.

Udviklingen i værdierne i faste priser vil desuden være afhængig af valget af basisår. Dette følger af at prisudviklingen for forskellige produkter varierer, hvorfor forholdet mellem priserne ændres. Forholdet mellem priserne på fx et ton olie og et ton kul var således et helt andet i 1975 end i 1970. Olien vil derfor indgå med en betydelig større vægt, hvis mængderne vurderes i 1975-priser end det ville være tilfældet i 1970-priser, hvorfor udviklingen i 1975-priser for olie og kul tilsammen i langt højere grad vil være påvirket af mængdeudviklingen for olie.

Basisåret for beregningerne i faste priser udskiftes med 5-10 års mellemrum. Fastpristallene i denne publikation har 1975 som basisår.

#### Deflateringssystemet

I det følgende gives en kortfattet redegørelse for metoden til beregning af endelige nationalregnskabstal i faste priser.

Kernen i fastprisberegningen er deflateringen af de i alt godt 3000 varebalancer i løbende priser. Beregningerne foretages i første omgang på basisprisniveau, hvorefter de øvrige komponenter (handelsavancer, varetilknyttede indirekte skatter, netto, ekskl. told og ikke-refunderet moms) beregnes som tillæg.

I det enkelte års afstemte nationalregnskab i årets priser vil tilgangen af hver vare eller tjeneste være fordelt på indenlandsk produktion, import og told. Førstnævnte vil endvidere være underopdelt på producerende erhverv. Anvendelsen er fordelt på rå- og hjælpestoffer, med en underopdeling på forbrugende erhverv, og endelige anvendelser, herunder eksport. På basisprisniveau vil tilgangen af den enkelte vare eller tjeneste være identisk med anvendelsen.

For hver af disse balancer fremstilles prisindeks for den indenlandske produktion, import og eksport.

Prisindeksene for den indenlandske produktion dannes på grundlag af en nøgle, der sammenkæder prisserier og vare-/tjenestegrupper. Denne sammenkædning er foretaget på det mest detaljerede niveau, hvilket for varernes vedkommende vil sige den i "Varestatistik for industri" benyttede 8-cifrede varegruppering. Sammenvejningen af prisindeksene for de enkelte varer til indeks på varebalanceniveau sker herefter med varernes omsætningsværdi som vægte. De årlige ændringer i den 8-cifrede varegruppering indebærer, at nøglen mel-

lem prisserier og varegrupper må ajourføres årligt.

Tilsvarende forhold gør sig ikke gældende for den indenlandske produktion af tjenester dels som følge af, at tjenesterne kun er defineret på nationalregnskabets tjenestebalanceniveau, dels fordi tjenestegrupperne er uændrede over tiden.

Prisindeksene til brug for deflateringen af importen fremstilles på basis af en nøgle, hvor der til hver af udenrigshandelsstatistikens 7-cifrede varenumre er knyttet en prisserie. Nøglen indeholder desuden en sammenkædning mellem de tjenestegrupper, der importeres, og relevante prisserier. Sammenvejningen til importprisindeks på varebalanceniveau sker herefter med varernes importværdi som vægte.

Fastprisberegningen af told sker ved anvendelse af basisårets toldprocenter, dvs. basisårets told i procent af importværdien benyttes på de deflaterede importværdier i det løbende år.

Ved deflateringen af eksporten i basispriser, dvs. eksporten f.o.b. fratrukket engrosavancer og varetilknyttede indirekte skatter, netto, anvendes som hovedprincip prisindeks for den indenlandske produktion. Mere konkret anvendes det prisindeks, der for en given varebalance kan beregnes for den totale indenlandske produktion, til deflatering af den pågældende balances eksportværdi. Der afviges imidlertid fra dette hovedprincip i flere tilfælde. Hvis værdien af eksporten overstiger værdien af den indenlandske produktion, dannes eksportprisindekset ved en sammenvejning af prisindekset for henholdsvis indenlandsk produktion og import. Herudover fremstilles der for enkelte varer specielle eksportprisindeks.

Herefter kan tilgangen fordelt på indenlandsk produktion, import og told samt eksporten af den enkelte nationalregnskabsvare beregnes i faste priser. Da det kræves, at den enkelte balance stemmer, dvs. tilgang er lig anvendelse, kan værdien af varens indenlandske anvendelse i faste basispriser beregnes residualt. Denne total fordeles herefter på anvendelseskategorier proportionalt med den tilsvarende fordeling i løbende priser. Dette indebærer, at der på basisprisniveau anvendes samme prisindeks på alle indenlandske anvendelser af varen.

Undtaget fra ovenstående generelle beregningssystem er samtlige energivarer samt visse primære produkter. For energivarerne baseres fastprisberegningerne direkte på de fysiske balancer, der udarbejdes i nationalregnskabssektionen.

Beregningerne i faste priser er herefter afsluttet på basisprisniveau. Engrosavancer, detail-

avancer og varetilknyttede indirekte skatter, netto (ekskl. told og ikke-refunderet moms), beregnes herefter ved hjælp af et sæt basisprocenter. Disse angiver for hver vare og anvendelseskategori den procent, som henholdsvis engrosavancen, detailavancen og varetilknyttede indirekte skatter, netto, i basisåret udgjorde af basisværdien. De totaler, der fremkommer ved denne beregning, angiver henholdsvis produktionsværdierne i engros- og detailhandel samt værdien af varetilknyttede indirekte skatter, netto (ekskl. told og ikke refunderet moms), i faste priser.

Ikke-refunderet moms og ikke-varetilknyttede indirekte skatter beregnes, som i løbende priser, ikke på vareniveau, men kun fordelt på de i alt ca. 200 anvendelseskategorier.

Inden fastprisberegningerne betragtes som færdige, foretages en lang række kontrolberegninger på de fremkomne resultater. Prisudviklingen for import og eksport sammenholdes med udviklingen i enhedsværdiindeksene for ind- og udførsel. Den implicitte prisudvikling, der kan beregnes for hver af nationalregnskabsets konsumgrupper, sammenholdes med forbrugerprisindeksets udvikling for de tilsvarende grupper. Det forhold, at forbrugerprisindekset er et Laspeyres-indeks, mens de implicitte nationalregnskabsprisindeks er af Paasche-typen, kan være en årsag til forskelle. Prisindeksene for branchernes produktionsværdier sammenholdes med diverse andre oplysninger, ligesom der i en lang række tilfælde foretages kontrolberegninger af mængdeudviklingerne. Kontrolberegningerne fører almindeligvis til en række korrektioner af de oprindeligt beregnede fastprisværdier.

#### Prisdata

De prisserier, der anvendes ved deflateringen af nationalregnskabet, udgøres hovedsageligt af enkeltserier fra de af Danmarks Statistik udarbejdede officielle prisindeks, fortrinsvis engros- og nettoprisindekset. Anvendelsen af enkeltserier indebærer, at vægtgrundlagene fra de officielle indeks ikke får nogen indflydelse på fastprisberegningerne. I en række tilfælde har det dog været nødvendigt i nationalregnskabssektionen at fremstille prisserier på basis af takster, mængdeindikatorer m.m.

Som omtalt ovenfor anvendes prisserierne på basisprisniveauet. Et væsentligt kriterium ved udvælgelsen af prisserier bliver derfor i hvor høj grad prisbegrebet svarer til dette niveau. Engrosprisindeksets prisbegreb er prisen af producent, hvilket stort set er identisk med basisprisniveauet. I nettoprisindeksets prisbegreb er indeholdt handelsavancer, men da serier fra dette indeks næsten udelukkende anvendes ved deflate-

ringen af tjenester, hvor der ikke er handelsavancer, vil prisbegrebet svare til basisprisniveauet. I modsætning hertil vil serier fra forbrugerprisindekset ikke kunne benyttes direkte, idet prisbegrebet er inkl. såvel handelsavancer som afgifter og subsidier.

Ved deflateringen af den indenlandske produktion anvendes til landbrugs- og gartneriprodukterne oplysningerne om gennemsnitlige salgspriser af landmand som fremgår af "Landbrugsstatistikken". Til industriprodukter anvendes hovedsagelig serier fra engrosprisindekset. Indenfor markedsmæssige tjenester dækkes de ydelser, der hovedsagelig går til personligt forbrug (restaurationsudgifter, persontransport, frisører m.v.) af serier fra nettoprisindekset. Tjenesteydelser, der hovedsagelig anvendes af erhvervene (godstransport, databehandlingservice, rådgivende ingeniører m.v.), er ikke dækket af nogen officiel prisstatistik. Det har derfor været nødvendigt at udarbejde prisserier ved anvendelse af værdi- og mængdeindikatorer, takstoplysninger, lønoplysninger m.v. Produktionen af ikke-markedsmæssige tjenester, der hovedsagelig består af produktionen indenfor offentlige tjenester, er karakteriseret ved ikke at blive omsat på markedet, hvorfor der heller ikke eksisterer priser på disse ydelser. I stedet er fremstillet et omkostningsindeks, der er en sammenvejning af et indeks for offentlige lønninger og et indeks for det offentlige varekøb.

Beregningerne af importen i faste priser baseres for varernes vedkommende næsten udelukkende på serier fra engrosprisindekset. Indeks for enhedsværdier i indførselen benyttes kun i beskeden omfang. For importen af tjenester har det været nødvendigt at fremstille en række specielle prisserier.

#### Bruttofaktorindkomst i faste priser

Værdien af bruttofaktorindkomsten i faste priser beregnes som differencen mellem produktionsværdien og værdien af rå- og hjælpestoffer samt ikke-varetilknyttede indirekte skatter, netto, opgjort i faste priser, den såkaldte dobbeltdeflateringsmetode (deflateringen af produktionsværdi og værdien af rå- og hjælpestoffer samt ikke-varetilknyttede indirekte skatter, netto, sker hver for sig).

I modsætning til alle øvrige fastpristal i nationalregnskabet er bruttofaktorindkomsten ikke udtryk for nogen mængdekomponent. Værdien af bruttofaktorindkomsten i faste priser angiver den bruttofaktorindkomst, erhvervet ville have opnået i basisåret, såfremt det da havde produceret den outputkombination med den inputsammensætning, som eksisterer i det aktuelle år. Bruttofaktorindkomsten kan således ikke tages som udtryk for ind-

satsen af primære produktionsfaktorer. Forskydninger i de relative priser medfører, at udviklingen i bruttofaktorindkomsten i faste priser ikke kan betragtes som udtryk for realindkomst udviklingen i de enkelte erhverv, og eventuelle forskydninger i såvel input- som outputsammensætning vil betyde at udviklingen i faste priser vil være forskellig fra udviklingen i produktionsværdien i faste priser.

De erhvervsfordelte bruttofaktorindkomster i faste priser skal derfor fortolkes under hensyntagen til disse forhold.

### 1.8 Kort rids af nationalregnskabsarbejdets udvikling i Danmark

I midten af 1930'erne påbegyndte man i Det statistiske Departement beregning af de væsentligste af nationalregnskabets strømme. Dette arbejde fortsattes også under krigen, og i slutningen af 1945 blev de første officielle danske nationalregnskabstal udsendt i Statistiske Efterretninger. De dækkede perioden 1930-44, og basisåret for fastprisberegningerne var 1935.

En detaljeret redegørelse for disse første beregninger blev udsendt i 1948: "Nationalproduktet og nationalindkomsten 1930-46". Det bør specielt fremhæves, at denne publikation indeholdt årlig input-output tabeller for perioden 1930-39, og dermed blev grundlæggende for anvendelsen af den produktionsstatistiske metode i det danske nationalregnskabsarbejde.

Som led i Danmarks modtagelse af Marshallhjælp skulle der for årene 1948-50 opstilles såkaldte Nationalbudgetter for Danmark. Dette forhold dannede sammen med den på baggrund af Keynes' teorier almindeligt stigende interesse for empiriske økonomiske analyser grundlaget for en intensivering af arbejdet med opstilling af nationalregnskabstal i de første efterkrigsår.

Fra og med året 1947 fandt nationalregnskabstallene m.h.t. detaljeringsgrad og tabeludformning i det alt væsentlige den form, som har været gældende helt frem til midten af 1970'erne, hvor det nuværende nationalregnskabssystem blev indført. Specielt kan fremhæves, at man fra 1947 opstillede det såkaldte "Nationalregnskab", som i en samlet fremstilling inden for rammerne af seks konti viste de økonomiske transaktioner frem til opsparingen i henholdsvis den private og den offentlige sektor. Samtidig blev basisåret for fastprisberegningerne 1947, der anvendtes i offentliggørelser frem til og med 1951, hvorefter 1949 blev basisår.

I 1951 udsendtes "Nationalproduktet og nationalindkomsten 1946-49" med en nærmere redegørelse for beregningerne for disse år, herunder en

input-output tabel for 1946. Den mest dybtgående fremstilling af nationalregnskabsarbejdet i denne periode udkom imidlertid i 1955: "Nationalindkomsten 1938 og 1947-54", der tillige indeholdt input-output tabeller for årene 1947 og 1949. I et appendix på 70 sider gives en detaljeret dokumentation for beregningsmetoderne.

Den løbende offentliggørelse af nationalregnskabstallene fandt også dengang sted i Statistiske Efterretninger. Som nævnt kom den første artikel i 1945, og fra og med 1947 har der - med enkelte undtagelser i forbindelse med revisioner og omlægninger - været mindst en årlig artikel om nationalregnskabet. Specielt artiklen i 1948 er af interesse fordi der her gives en redegørelse for etableringen af det blivende 1947-system.

I Statistisk Årbog er der siden 1946 offentliggjort tabel(ler) med nationalregnskabstal hvert år. Fra og med 1960 indledes afsnittet med en tekstmæssig forklaring af begreber og definitioner. I Statistisk Tiårsoversigt, der udkom første gang i 1959 med tal for årene 1948-58, er nationalregnskabstabellerne blevet stadigt mere omfattende, og der gives nu bagerst i oversigten en ordforklaring til nationalregnskabsbegreberne.

Efter en gennemgribende revision af nationalregnskabsberegningerne (men i øvrigt med anvendelse af uændrede begreber og tabeltyper) udsendtes i 1962: "Nationalregnskabsstatistik 1947-1960", Statistiske Undersøgelser nr. 7. Her offentliggøres også input-output tabellen for 1953, der havde dannet udgangspunkt for de reviderede beregninger. Basisåret for fastprisberegningerne er her ændret til 1955, som i øvrigt i de løbende offentliggørelser havde været anvendt fra og med udsendelsen af tallene for 1958-60 i Statistiske Efterretninger i 1961.

Fra og med 1963 havde de årlige artikler i Statistiske Efterretninger karakter af en ajourføring af tabellerne i Statistiske Undersøgelser nr. 7. Specielt kan bemærkes, at artiklen i Statistiske Efterretninger nr. 79, 1972 giver et fuldstændigt tabelsæt for alle årene 1960-69, samt at artiklen i Statistiske Efterretninger nr. 47, 1974 er den sidste, der giver "endelige" tal (for året 1970) efter systemet i Statistiske Undersøgelser nr. 7. "Nationalregnskabet" (jf. ovenfor) for 1970 er således også den sidste kontoopstilling, der er offentliggjort i henhold til dette system. Foreløbige tal efter systemet blev offentliggjort sidste gang for året 1976 i Statistiske Efterretninger nr. A37 i 1977.

Fra og med 1978 begyndte som andetsteds omtalt den regelmæssige udsendelse af nationalregnskabstal baseret på det nye system.

Som det fremgår af nærværende publikation be-

gynder det nye nationalregnskabs tidsserier i 1966. Der arbejdes for tiden i Danmarks Statistik med revision af tallene for årene 1947-65, således at der atter kan etableres sammenhængende nationalregnskabsserier for årene efter 1947.

Ovenstående har udelukkende været koncentreret om udviklingen i den løbende officielle nationalregnskabsstatistik. I Danmark som i en række andre lande har der imidlertid også været arbejdet med opstilling af historiske serier af nationalregnskabstal. De to vigtigste værker i denne henseende er: Kjeld Bjerke og Niels Ussing: "Studier over Danmarks Nationalprodukt 1870-1950", København 1958 samt Svend Aage Hansen: "Økonomisk vækst i Danmark" 2. udg. København 1977, der indeholder nationalregnskabstal for perioden 1818-1970.

### 1.9 Nationalregnskabssystemer og det internationale nationalregnskabssamarbejde

Medens de tidlige opgørelser af enkelte nationalregnskabsbegreber (fortrinsvis mål for nationalindkomsten) og forsøg på opstilling af nationalregnskaber, der fandt sted før den anden verdenskrig, skete ud fra de enkelte forfatteres egne definitioner og begrebsdannelser, har nationalregnskabsområdet efter krigen været karakteriseret ved et meget intensivt internationalt samarbejde og en stadig større standardisering.

Disse bestræbelser har først og fremmest fundet sted inden for rammerne af FN og OEEC/OECD. Det første forslag til et samlet nationalregnskabssystem blev udsendt af FN allerede i 1947:

United Nations: "Measurement of national income and the construction of national accounts". Studies and reports on statistical methods, no. 7. Geneva 1947.

Det blev imidlertid OEEC, der - foranlediget af behovene for et datamæssigt grundlag for vurderingen af den amerikanske økonomiske hjælp til Europa efter krigen - udarbejdede det første egentlige operative nationalregnskabssystem:

OEEC: "A simplified system of national accounts" Paris 1950.

Allerede i 1952 blev dette efterfulgt af det mere omfattende og gennemarbejdede:

OEEC: "A standardised system of national accounts" Paris 1952. (SSNA)

Dette system blev sammen med FNs første nationalregnskabssystem fra 1953:

United Nations: "A system of national accounts and supporting tables" Studies in methods, series F, no. 2. New York 1953. (SNA)

grundlaget for nationalregnskabsarbejdet i næs-

ten alle lande op gennem 1950erne og 1960erne. Ganske vist udkom begge systemer i lettere reviderede versioner i perioden - SSNA i 1959 og SNA i henholdsvis 1960 og 1964. Men udover at man her ved søgte at eliminere visse forskelle mellem de to systemer, der i øvrigt i det alt væsentlige fulgte de samme grundlæggende principper, bragte disse revisioner intet nyt.

I en vekselvirkning med udviklingen i det empiriske økonomiske analysearbejde foregik der en intensivering af nationalregnskabsarbejdets omfang i de fleste lande fra midten af 1950erne. Samtidigt hermed blev det efterhånden almindeligt accepteret, at nationalregnskabet kunne betragtes som den definitions- og organisatoriske ramme for hele den økonomiske statistik i udviklingen frem imod at skabe de tidsmæssigt sammenlignelige og koordinerede statistiske serier, som er det nødvendige grundlag for opbygningen af økonomiske modeller.

På denne baggrund arbejdedes der allerede fra begyndelsen af 1960erne på internationalt plan med opstillingen af nyt og langt mere omfattende nationalregnskabssystem til afløsning af systemerne fra begyndelsen af 1950erne. Arbejdet foregik i såvel FN som OECD regi, og som led i standardiseringsbestræbelserne afstod OECD fra at udsende en egen version af et nyt system, således at såvel SSNA som "gammel" SNA i 1968 kunne afløses af det nye system:

United Nations: "A system of national accounts". Studies in methods, series F, no. 2, rev. 3. New York 1968. (SNA)

I løbet af 1970erne er de fleste vestlige lande gået over til at følge principperne i dette system (jf. dog senere om EFs system) og dette har også været det metodiske grundlag for opbygningen af det nye danske nationalregnskab.

Ny SNA er langt mere omfattende end sine forgængere og karakteriseret ved at det i et samlet system indeholder (1) de traditionelle nationalregnskabskonti i udbygget form (2) input-output tabeller, (3) finansielle konti og (4) statuskonti, herunder kapitalapparatopgørelser. Bestræbelserne i Danmark har indtil nu helt overvejende været koncentreret omkring (1) og (2), et forhold, der også gør sig gældende i de fleste andre lande. Dette må blandt andet ses i sammenhæng med, at (3) og (4) kun er summarisk behandlet i ny SNA, og at der ud over et klart metodologisk grundlag også i mange henseender savnes det nødvendige primærstatistiske grundlag.

Som nævnt kunne ny SNA tillige anses for den fuldstændige koordinering mellem FNs og OECDs systemer. Beklageligvis var dette internationale koordineringsproblem næppe løst, før der opstod et

nyt, som blev særdeles føleligt for Danmark efter vor indtræden i EF i 1973. Som led i det økonomisk-statistiske samarbejde inden for EF var der nemlig i løbet af 1960'erne blevet opbygget et særligt nationalregnskabssystem, der, selv om det i princippet blot var en variant af ny SNA, dog afviger fra dette på så mange principielle måder, at det i praksis ikke er muligt at være i overensstemmelse med begge systemer samtidigt. EFs system udkom i flere foreløbige udgaver, og fandt først i midten af 1970'erne sin endelige form, således som det nu foreligger i:

Statistical Office of the European Communities "European system of integrated economic accounts, ESA", Second edition, Luxembourg 1980. (Første udgave udkom i 1970)

Det er i henhold til dette system at Danmarks Statistik indberetter nationalregnskabstal til EF's statistiske kontor (SOEC). De indberettede tal fremkommer imidlertid som "oversættelser" fra den nationale danske statistik, der fortsat udarbejdes i henhold til ny SNA. Denne fastholden ved SNA er begrundet dels i kontinuitetshensyn, dels i at ESA først på et meget sent tidspunkt har fundet sin endelige form. Hertil kommer yderligere, at der for tiden foregår en intensiv international aktivitet i FN, OECD og EF regie med henblik på en revideret udgave af SNA i begyndelsen af 1990'erne. Det er en udtalt forudsætning for dette arbejde, at de grundlæggende principper i SNA ikke skal ændres, og at der skal lægges afgørende vægt på at eliminere forskellene mellem SNA og ESA.

Det skal fremhæves, at de internationale nationalregnskabssystemer primært tjener som hovedretningslinier for nationalregnskabsarbejdet i de enkelte lande. Næsten alle lande vil på en række punkter afvige fra det internationale system, de i øvrigt følger, og dette gælder også i Danmarks tilfælde. Sådanne afvigelser vil imidlertid normalt ikke berøre hovedstørrelser som bruttonationalprodukt, privat konsum etc., men snarere beregningsmæssige detaljer på enkelte områder, klassifikationer af erhverv og konsum o.l.

I international sammenhæng indberetter Danmarks Statistik årligt nationalregnskabstal til FN/OECD (der har fælles spørgeskema), EF samt til Nordisk statistisk sekretariat (til offentliggørelse i Nordisk Statistisk Årbog). Hver af organisationerne FN, OECD og EF udsender årligt omfattende særskilte nationalregnskabspublikationer i et eller flere bind, og disse publikationer er i praksis de eneste almindeligt tilgængelige kilder for international nationalregnskabstatistik. Selv om tallene i disse publikationer er indpasset i fælles definitionssystemer, må fortolkningen af tallene ved sammenligninger mellem lande

ske med med betydelig forsigtighed, da landene m.h.t. såvel institutionel opbygning som primærstatistisk grundlag udviser stor variation og omregninger ved brug af såvel valutakurser som såkaldte købekraftspariteter er behæftet med mange usikkerhedsfaktorer.

#### 1.10 Oversigt over publikationens indhold

Oversigtstabellerne i kapitel 2 svarer - bortset fra den manglende opdeling af hovedkontiene på institutionelle sektorer - helt til det tabelsæt, der løbende offentliggøres i Statistiske Efterretninger og årligt i Statistisk Tiårsoversigt. Opmærksomheden henledes på, at man ud fra hovedkontiene umiddelbart kan aflæse, hvorledes sammenhængen mellem de enkelte nationalregnskabsbegreber er. En nærmere forklaring af de enkelte begreber gives i øvrigt i ordforklaringen i bilag 2.

I kapitel 3 bringes i tilknytning til oversigtstabellernes tal en række figurer og beregnede vækstprocenter til illustration af den økonomiske udvikling i perioden 1966-81.

Kapitel 4 indeholder opdelingen af nationalregnskabets hovedkonti på institutionelle sektorer, som på indeværende tidspunkt omfatter en offentlig og en privat sektor samt udlandet. Disse tabeller omfatter kun perioden 1971-81.

Kapitel 5 er det mest omfangsrige, idet der her vises de detaljerede økonomiske erhvervstabeller på såvel 117- som 64-brancheniveau. Kapitel 6 giver beskæftigelsen på en tilsvarende brancheopdeling og endvidere på en række stillingskategorier.

Kapitel 7 omfatter detaljerede tabeller for privat konsum og for bruttoinvesteringerne opdelt på art og investerende erhverv.

Kapitel 8 indeholder en summarisk input-output tabel for året 1979 med 27 brancher. I tekstafsnittet redegøres bl.a. for mulighederne for at få adgang til brug af de detaljerede årlige input-output tabeller for årene 1966-79. Kapitel 9 viser nationalregnskabets energibalancer opgjort i såvel mængder (TJ) som værdier.

Bilag 1 indeholder en oversigt over nationalregnskabets erhvervsklassifikation og dennes sammenhæng med Danmarks Statistiks erhvervsgrupperingskode af 1. april 1977 (baseret på ISIC 1968). I bilaget vises også sammenhængen mellem den mest detaljerede erhvervsgrupperings 117 grupper og de to standardaggregeringer, der indeholder henholdsvis 64 og 27 erhvervsgrupper.

Bilag 2 giver ordforklaringer til de vigtigste af nationalregnskabets definitioner og begreber.

### 1.11 Serviceopgaver

På trods af omfanget indeholder denne publikation kun en meget begrænset del af den datamængde, der fremkommer i standardiseret og tidsmæssig sammenlignelig form i forbindelse med nationalregnskabsarbejdet. Det foranstående afsnit om beregningsmetoderne kan give et vist indtryk af datamængdens omfang, og hertil kommer yderligere detaljerede beskæftigelsesopgørelser, input-output tabeller og energimatricer.

Interesserede kan imidlertid ved henvendelse til nationalregnskabssektionen i Danmarks Statistik få data stillet til rådighed efter egen specifikation. Dette kan for eksempel dreje sig om yderligere opdelinger i forhold til de offentliggjorte eller om særlige aggregeringer. Sådanne opgaver vil normalt blive udført som service mod betaling. Også egentlige analyseopgaver vil, i det omfang ressourcerne tillader det, kunne udføres på servicebasis.



## Kapitel 2

### Oversigtstabeller

**Tabel 2.1** Konto for varer og tjenester 1966-1981  
Goods and services account 1966-1981

|  | 1966      | 1967   | 1968   | 1969   | 1970   | 1971   |
|--|-----------|--------|--------|--------|--------|--------|
|  | mill. kr. |        |        |        |        |        |
| <b>A. Årets priser</b> (current prices)  |           |        |        |        |        |        |
| 1 Produktionsværdi i basispriser .....<br>(Gross output of goods and services at basic prices)       | 131880    | 141525 | 152890 | 173333 | 194028 | 212070 |
| 2 Import af varer .....<br>(Imports of goods)  | 20765     | 21981  | 24318  | 28645  | 33101  | 34264  |
| 3 Import af tjenester .....<br>(Imports of services, incl. tourism)                                  | 2364      | 2789   | 2959   | 3108   | 3560   | 4340   |
| 4 Varetilknyttede indirekte skatter, netto .....<br>(Net taxes on products)                          | 9268      | 10730  | 12929  | 14761  | 16108  | 17923  |
| 5 Tilgang af varer og tjenester i alt (1+2+3+4) ...<br>(Total supply of goods and services)          | 164277    | 177025 | 193096 | 219847 | 246797 | 268597 |
| 6 Rå- og hjælpestoffer .....<br>(Intermediate consumption)   | 63965     | 67442  | 71461  | 80775  | 91509  | 98873  |
| 7 Endelig anvendelse af varer og tjenester (5+6) ..<br>(Final demand of goods and services)          | 100312    | 109583 | 121635 | 139072 | 155288 | 169725 |
| 8 Eksport af varer .....<br>(Exports of goods)   | 16999     | 17730  | 19878  | 22741  | 25254  | 27450  |
| 9 Eksport af tjenester .....<br>(Exports of services, incl. tourism)                                 | 4935      | 5346   | 6102   | 6688   | 7850   | 8734   |
| 10 Indenlandsk endelig anvendelse (7+8+9) .....<br>(Final demand of goods and services less exports) | 78378     | 86507  | 95655  | 109643 | 122184 | 133541 |
| 11 Privat konsum .....<br>(Private final consumption expenditure)                                    | 45975     | 50832  | 55477  | 61684  | 68078  | 73165  |
| 12 Kollektivt konsum .....<br>(General government final consumption expenditure)                     | 13209     | 15127  | 17562  | 20253  | 23675  | 27865  |
| 13 Faste bruttoinvesteringer .....<br>(Gross fixed capital formation)                                | 18609     | 20542  | 22086  | 26358  | 29283  | 31752  |
| 14 Lagerforøgelser .....<br>(Change in stocks)   | 585       | 6      | 530    | 1348   | 1148   | 759    |
| <b>B. 1975-priser</b> (1975 prices)  |           |        |        |        |        |        |
| 1 Produktionsværdi i basispriser .....<br>(Gross output of goods and services at basic prices)       | 281340    | 290305 | 299985 | 319528 | 331281 | 339393 |
| 2 Import af varer .....<br>(Imports of goods)  | 42041     | 43888  | 46440  | 52928  | 57477  | 56362  |
| 3 Import af tjenester .....<br>(Imports of services, incl. tourism)                                  | 4560      | 5189   | 5033   | 5046   | 5394   | 6203   |
| 4 Varetilknyttede indirekte skatter, netto .....<br>(Net taxes on products)                          | 21028     | 21774  | 21725  | 24160  | 25189  | 25079  |
| 5 Tilgang af varer og tjenester i alt (1+2+3+4) ...<br>(Total supply of goods and services)          | 348969    | 361156 | 373183 | 401662 | 419341 | 427037 |
| 6 Rå- og hjælpestoffer .....<br>(Intermediate consumption)   | 135048    | 138624 | 141635 | 151880 | 160300 | 163498 |
| 7 Endelig anvendelse af varer og tjenester (5+6) ..<br>(Final demand of goods and services)          | 213921    | 222532 | 231548 | 249782 | 259041 | 263539 |
| 8 Eksport af varer .....<br>(Exports of goods)   | 31729     | 33189  | 36498  | 38444  | 39883  | 41696  |
| 9 Eksport af tjenester .....<br>(Exports of services, incl. tourism)                                 | 10269     | 10252  | 11179  | 11956  | 13122  | 14008  |
| 10 Indenlandsk endelig anvendelse (7+8+9) .....<br>(Final demand of goods and services less exports) | 171923    | 179091 | 183871 | 199382 | 206036 | 207835 |
| 11 Privat konsum .....<br>(Private final consumption expenditure)                                    | 96887     | 100349 | 101714 | 107980 | 111236 | 110530 |
| 12 Kollektivt konsum .....<br>(General government final consumption expenditure)                     | 33774     | 36330  | 38042  | 40629  | 43426  | 45798  |
| 13 Faste bruttoinvesteringer .....<br>(Gross fixed capital formation)                                | 40156     | 42363  | 43110  | 48310  | 49467  | 50311  |
| 14 Lagerforøgelser .....<br>(Change in stocks)   | 1106      | 48     | 1005   | 2463   | 1907   | 1196   |

| 1972      | 1973   | 1974   | 1975   | 1976   | 1977   | 1978   | 1979   | 1980*  | 1981*  |       |    |
|-----------|--------|--------|--------|--------|--------|--------|--------|--------|--------|-------|----|
| mill. kr. |        |        |        |        |        |        |        |        |        |       |    |
| 239582    | 284106 | 331161 | 359325 | 416318 | 459061 | 504034 | 562611 | 624774 | 692554 | ..... | 1  |
| 35434     | 47031  | 60543  | 59805  | 75086  | 79662  | 81436  | 96976  | 109673 | 124520 | ..... | 2  |
| 4509      | 5574   | 6614   | 7275   | 9058   | 10994  | 11811  | 14272  | 16532  | 20215  | ..... | 3  |
| 20576     | 22085  | 23595  | 26145  | 32456  | 37663  | 44646  | 53067  | 57141  | 63044  | ..... | 4  |
| 300101    | 358796 | 421913 | 452550 | 532918 | 587380 | 641926 | 726926 | 808121 | 900333 | ..... | 5  |
| 109429    | 133330 | 161126 | 169214 | 197560 | 217414 | 237304 | 268786 | 308618 | 341489 | ..... | 6  |
| 190671    | 225464 | 260785 | 283337 | 335358 | 369966 | 404623 | 458140 | 499502 | 558844 | ..... | 7  |
| 30931     | 37846  | 47280  | 50201  | 55223  | 60690  | 65576  | 77490  | 96008  | 114767 | ..... | 8  |
| 9904      | 11468  | 14201  | 14848  | 17232  | 19773  | 20940  | 23954  | 26123  | 32491  | ..... | 9  |
| 149836    | 176150 | 199304 | 218288 | 262903 | 289503 | 318106 | 356696 | 377371 | 411585 | ..... | 10 |
| 80437     | 94202  | 105224 | 119942 | 142133 | 158900 | 174890 | 195814 | 210455 | 232960 | ..... | 11 |
| 32075     | 36808  | 45254  | 53182  | 60523  | 66767  | 76247  | 86834  | 100104 | 114660 | ..... | 12 |
| 37006     | 42808  | 46461  | 45588  | 57678  | 61659  | 67495  | 72471  | 68322  | 65046  | ..... | 13 |
| 318       | 2332   | 2365   | -424   | 2569   | 2177   | -524   | 1577   | -1509  | -1082  | ..... | 14 |
| 356023    | 371449 | 368249 | 359325 | 384247 | 392801 | 403324 | 421172 | 419200 | 416426 | ..... | 1  |
| 56972     | 65423  | 63147  | 59805  | 70073  | 69245  | 69435  | 73092  | 67113  | 65018  | ..... | 2  |
| 6176      | 7246   | 6948   | 7275   | 8419   | 9366   | 9622   | 10123  | 9512   | 10014  | ..... | 3  |
| 26468     | 27490  | 24644  | 26145  | 29279  | 29284  | 29241  | 28523  | 26452  | 24959  | ..... | 4  |
| 445639    | 471608 | 462988 | 452550 | 492018 | 500696 | 511622 | 532911 | 522276 | 516417 | ..... | 5  |
| 170566    | 178894 | 174467 | 169214 | 183118 | 186363 | 192683 | 200979 | 199643 | 195192 | ..... | 6  |
| 275073    | 292714 | 288521 | 283337 | 308900 | 314333 | 318939 | 331932 | 322634 | 321225 | ..... | 7  |
| 44246     | 47792  | 50823  | 50201  | 51500  | 54068  | 55833  | 61085  | 65322  | 68373  | ..... | 8  |
| 14632     | 15598  | 15368  | 14848  | 16309  | 17016  | 16669  | 17384  | 16616  | 18179  | ..... | 9  |
| 216195    | 229324 | 222330 | 218288 | 241091 | 243248 | 246436 | 253463 | 240696 | 234673 | ..... | 10 |
| 112299    | 118721 | 115768 | 119942 | 129441 | 132091 | 133370 | 135271 | 130419 | 128826 | ..... | 11 |
| 48430     | 50363  | 52132  | 53182  | 55556  | 56890  | 60415  | 63957  | 66841  | 68852  | ..... | 12 |
| 54633     | 57008  | 51900  | 45588  | 53513  | 52308  | 53050  | 52957  | 45126  | 38051  | ..... | 13 |
| 833       | 3232   | 2530   | -424   | 2582   | 1959   | -400   | 1278   | -1689  | -1057  | ..... | 14 |

Tabel 2.2 Produktionskonto 1966-1981  
Production account 1966-1981

|  | 1966      | 1967   | 1968   | 1969   | 1970   | 1971   |
|--|-----------|--------|--------|--------|--------|--------|
|  | mill. kr. |        |        |        |        |        |
| <b>A. Årets priser (Current prices)</b>  |           |        |        |        |        |        |
| 1 Produktionsværdi i basispriser .....<br>(Gross output of goods and services at basic prices)                     | 131880    | 141525 | 152890 | 173333 | 194028 | 212070 |
| 2 Varetilknyttede indirekte skatter, netto .....<br>(Net taxes on products)  | 9268      | 10730  | 12929  | 14761  | 16108  | 17923  |
| 3 I alt tilgang fra indlandet (1+2) .....<br>(Gross output of goods and services plus net taxes linked to imports) | 141148    | 152255 | 165819 | 188094 | 210136 | 229993 |
| 4 Rå- og hjælpestoffer .....<br>(Intermediate consumption)   | 63965     | 67442  | 71461  | 80775  | 91509  | 98873  |
| 5 Bruttonationalproduktet i markedspriser (3÷4) ..<br>(Gross domestic product at market prices)                    | 77183     | 84813  | 94358  | 107319 | 118627 | 131120 |
| 6 Afskrivninger .....<br>(Consumption of fixed capital)  | 5466      | 5960   | 6605   | 7252   | 8161   | 9137   |
| 7 Nettonationalprodukt i markedspriser (5÷6) .....<br>(Net domestic product at market prices)                      | 71717     | 78853  | 87753  | 100067 | 110466 | 121983 |
| <b>B. 1975-priser (1975 prices)</b>  |           |        |        |        |        |        |
| 1 Produktionsværdi i basispriser .....<br>(Gross output of goods and services at basic prices)                     | 281340    | 290305 | 299985 | 319528 | 331281 | 339393 |
| 2 Varetilknyttede indirekte skatter, netto .....<br>(Net taxes on products)  | 21028     | 21774  | 21725  | 24160  | 25189  | 25079  |
| 3 I alt tilgang fra indlandet (1+2) .....<br>(Gross output of goods and services plus net taxes linked to imports) | 302368    | 312079 | 321710 | 343688 | 356470 | 364472 |
| 4 Rå- og hjælpestoffer .....<br>(Intermediate consumption)   | 135048    | 138624 | 141635 | 151880 | 160300 | 163498 |
| 5 Bruttonationalprodukt i markedspriser (3÷4) ....<br>(Gross domestic product at market prices)                    | 167320    | 173455 | 180075 | 191808 | 196170 | 200974 |
| 6 Afskrivninger .....<br>(Consumption of fixed capital)  | 10142     | 10826  | 11515  | 12271  | 13101  | 13977  |
| 7 Nettonationalprodukt i markedspriser (5÷6) .....<br>(Net domestic product at market prices)                      | 157178    | 162629 | 168560 | 179537 | 183069 | 186997 |

| 1972      | 1973   | 1974   | 1975   | 1976   | 1977   | 1978   | 1979   | 1980*  | 1981*  |       |   |
|-----------|--------|--------|--------|--------|--------|--------|--------|--------|--------|-------|---|
| mill. kr. |        |        |        |        |        |        |        |        |        |       |   |
| 239582    | 284106 | 331161 | 359325 | 416318 | 459061 | 504034 | 562611 | 624774 | 692554 | ..... | 1 |
| 20576     | 22085  | 23595  | 26145  | 32456  | 37663  | 44646  | 53067  | 57141  | 63044  | ..... | 2 |
| 260158    | 306191 | 354756 | 385470 | 448774 | 496724 | 548680 | 615678 | 681915 | 755598 | ..... | 3 |
| 109429    | 133330 | 161126 | 169214 | 197560 | 217414 | 237304 | 268786 | 308618 | 341489 | ..... | 4 |
| 150729    | 172860 | 193629 | 216256 | 251214 | 279310 | 311376 | 346892 | 373297 | 414109 | ..... | 5 |
| 10477     | 12169  | 15379  | 17859  | 20259  | 23015  | 26122  | 29370  | 33670  | 38000  | ..... | 6 |
| 140252    | 160691 | 178250 | 198397 | 230955 | 256295 | 285254 | 317522 | 339627 | 376109 | ..... | 7 |
| 356023    | 371449 | 368249 | 359325 | 384247 | 392801 | 403324 | 421172 | 419200 | 416426 | ..... | 1 |
| 26468     | 27490  | 24644  | 26145  | 29279  | 29284  | 29241  | 28523  | 26452  | 24959  | ..... | 2 |
| 382491    | 398939 | 392893 | 385470 | 413526 | 422085 | 432565 | 449696 | 445652 | 441386 | ..... | 3 |
| 170566    | 178894 | 174467 | 169214 | 183118 | 186363 | 192683 | 200979 | 199643 | 195192 | ..... | 4 |
| 211925    | 220045 | 218426 | 216256 | 230408 | 235722 | 239882 | 248717 | 246009 | 246193 | ..... | 5 |
| 14900     | 15891  | 16938  | 17859  | 18787  | 19384  | 20350  | 21320  | 22055  | 22325  | ..... | 6 |
| 197025    | 204154 | 201488 | 198397 | 211621 | 216338 | 219532 | 227397 | 223954 | 223868 | ..... | 7 |

**Tabel 2.3** Konto for indkomstdannelsen 1966-1981  
Generation of income account 1966-1981

|   | 1966  | 1967   | 1968   | 1969   | 1970   | 1971   |        |
|---|---|--------|--------|--------|--------|--------|--------|
|   | mill. kr.                                   |        |        |        |        |        |        |
| <b>A. Årets priser (Current prices)</b> |   |        |        |        |        |        |        |
| 1                                       | Bruttonationalprodukt i markedspriser ..... | 77183  | 84813  | 94358  | 107319 | 118627 | 131120 |
|   | (Gross domestic product at market prices)   |        |        |        |        |        |        |
| 2                                       | Subsidier .....                             | 1594   | 2009   | 2601   | 2900   | 3189   | 3689   |
|   | (Subsidies)                                 |        |        |        |        |        |        |
|   | Heraf i medfør af EF-ordninger .....        | .      | .      | .      | .      | .      | .      |
|   | (According to EEC rules)                    |        |        |        |        |        |        |
| 3                                       | Indirekte skatter .....                     | 11454  | 13369  | 16137  | 18431  | 20484  | 22935  |
|   | (Indirect taxes)                            |        |        |        |        |        |        |
|   | Heraf i medfør af EF-ordninger .....        | .      | .      | .      | .      | .      | .      |
|   | (According to EEC rules)                    |        |        |        |        |        |        |
| 4                                       | Bruttofaktorindkomst (1+2+3) .....          | 67323  | 73453  | 80822  | 91788  | 101332 | 111874 |
|   | (Gross domestic product at factor prices)   |        |        |        |        |        |        |
| 5                                       | Lønninger og arbejdsgiverbidrag .....       | 40582  | 44891  | 50122  | 56747  | 63859  | 72120  |
|   | (Compensation of employees)                 |        |        |        |        |        |        |
| 6                                       | Bruttoestindkomst (4÷5) .....               | 26741  | 28562  | 30700  | 35041  | 37473  | 39753  |
|   | (Gross operating surplus of the economy)    |        |        |        |        |        |        |
| 7                                       | Afskrivninger .....                         | 5466   | 5960   | 6605   | 7252   | 8161   | 9137   |
|   | (Consumption of fixed capital)              |        |        |        |        |        |        |
| 8                                       | Nettoestindkomst (6÷7) .....                | 21275  | 22602  | 24095  | 27789  | 29312  | 30616  |
|   | (Net operating surplus of the economy)      |        |        |        |        |        |        |
| <b>B. 1975-priser (1975 prices)</b>     |   |        |        |        |        |        |        |
| 1                                       | Bruttonationalprodukt i markedspriser ..... | 167320 | 173455 | 180075 | 191808 | 196170 | 200974 |
|   | (Gross domestic product at market prices)   |        |        |        |        |        |        |
| 2                                       | Indirekte skatter, netto .....              | 21935  | 22683  | 22662  | 25097  | 26429  | 26312  |
|   | (Indirect taxes, net)                       |        |        |        |        |        |        |
| 3                                       | Bruttofaktorindkomst (1÷2) .....            | 145385 | 150772 | 157413 | 166711 | 169741 | 174662 |
|   | (Gross domestic product at factor prices)   |        |        |        |        |        |        |

| 1972      | 1973   | 1974   | 1975   | 1976   | 1977   | 1978   | 1979   | 1980*  | 1981*  |       |   |
|-----------|--------|--------|--------|--------|--------|--------|--------|--------|--------|-------|---|
| mill. kr. |        |        |        |        |        |        |        |        |        |       |   |
| 150729    | 172860 | 193629 | 216256 | 251214 | 279310 | 311376 | 346892 | 373297 | 414109 | ..... | 1 |
| 4332      | 5376   | 6857   | 6017   | 7703   | 8761   | 10498  | 11184  | 11855  | 12516  | ..... | 2 |
| .         | 2219   | 2074   | 2213   | 3160   | 4770   | 5688   | 5493   | 4731   | 4171   |       |   |
| 26222     | 29133  | 30833  | 33560  | 40797  | 47869  | 56817  | 65759  | 69827  | 75123  | ..... | 3 |
| .         | 271    | 367    | 492    | 783    | 976    | 903    | 998    | 1141   | 1147   |       |   |
| 128839    | 149103 | 169653 | 188713 | 218120 | 240202 | 265057 | 292317 | 315325 | 351502 | ..... | 4 |
| 80223     | 92318  | 109094 | 122742 | 140460 | 155815 | 172801 | 193130 | 212136 | 229529 | ..... | 5 |
| 48617     | 56785  | 60559  | 65971  | 77660  | 84387  | 92255  | 99187  | 103189 | 121973 | ..... | 6 |
| 10477     | 12169  | 15379  | 17859  | 20259  | 23015  | 26122  | 29370  | 33670  | 38000  | ..... | 7 |
| 38140     | 44616  | 45180  | 48112  | 57401  | 61372  | 66133  | 69817  | 69519  | 83973  | ..... | 8 |
| 211925    | 220045 | 218426 | 216256 | 230408 | 235722 | 239882 | 248717 | 246009 | 246193 | ..... | 1 |
| 27764     | 28844  | 25921  | 27543  | 30715  | 30781  | 30836  | 30175  | 27729  | 26467  | ..... | 2 |
| 184161    | 191201 | 192505 | 188713 | 199693 | 204941 | 209046 | 218542 | 218279 | 219727 | ..... | 3 |

**Tabel 2.4** Konto for indkomstfordelingen 1966-1981. Årets priser  
Distribution of income account 1966-1981. Current prices

|  | 1966      | 1967  | 1968  | 1969   | 1970   | 1971   |
|--|-----------|-------|-------|--------|--------|--------|
|  | mill. kr. |       |       |        |        |        |
| 1 Bruttoestindkomst .....<br>(Gross operating surplus of the economy)  | 26741     | 28562 | 30700 | 35041  | 37473  | 39753  |
| 2 Lønninger og arbejdsgiverbidrag fra indlandet ..<br>(Compensation of employees from resident employers)            | 40540     | 44840 | 50061 | 56687  | 63790  | 72041  |
| 3 Lønninger og arbejdsgiverbidrag fra udlandet ...<br>(Compensation of employees from the rest of the world)         | 95        | 108   | 131   | 136    | 137    | 141    |
| 4 Indirekte skatter .....<br>(Indirect taxes)  | 11454     | 13369 | 16137 | 18431  | 20484  | 22935  |
| 5 Renter og udbytter fra udlandet .....<br>(Property and entrepreneurial income received from the rest of the world) | 497       | 556   | 669   | 740    | 884    | 918    |
| 6 I alt bruttoindtægter (1-5) .....<br>(Total resources)   | 79327     | 87435 | 97698 | 111035 | 122768 | 135788 |
| 7 Subsidier .....<br>(Subsidies)   | 1594      | 2009  | 2601  | 2900   | 3189   | 3689   |
| 8 Renter og udbytter til udlandet .....<br>(Property and entrepreneurial income paid to the rest of the world)       | 565       | 677   | 817   | 953    | 1165   | 1386   |
| 9 Bruttonationalindkomst i markedspriser (6÷7÷8) .<br>(Gross national income)  | 77168     | 84749 | 94280 | 107182 | 118414 | 130713 |
| 10 Løbende overførsler fra EF <sup>1</sup> .....<br>(Unrequited current transfers from the EEC)                      | .         | .     | .     | .      | .      | .      |
| 11 Andre løbende overførsler fra udlandet .....<br>(Other unrequited current transfers from the rest of the world)   | 21        | 47    | 253   | 93     | 142    | 205    |
| 12 Løbende overførsler til EF .....<br>(Unrequited current transfers to the EEC)                                     | .         | .     | .     | .      | .      | .      |
| 13 Andre løbende overførsler til udlandet .....<br>(Other unrequited current transfers to the rest of the world)     | 293       | 328   | 450   | 681    | 943    | 572    |
| 14 Disponibel bruttonationalindkomst (9+10+11+12÷13)<br>(Gross national disposable income)                           | 76896     | 84468 | 94083 | 106594 | 117613 | 130346 |
| 15 Afskrivninger .....<br>(Consumption of fixed capital)   | 5466      | 5960  | 6605  | 7252   | 8161   | 9137   |
| 16 Disponibel nettonationalindkomst (14÷15) .....<br>(Net national disposable income)                                | 71430     | 78508 | 87478 | 99342  | 109452 | 121209 |

<sup>1</sup>Inkl. alle løbende udbetalinger fra FEOGA.  
(Incl. all current payments from FEOGA)



| 1972      | 1973   | 1974   | 1975   | 1976   | 1977   | 1978   | 1979   | 1980*  | 1981*  |       |    |
|-----------|--------|--------|--------|--------|--------|--------|--------|--------|--------|-------|----|
| mill. kr. |        |        |        |        |        |        |        |        |        |       |    |
| 48617     | 56785  | 60559  | 65971  | 77660  | 84387  | 92255  | 99187  | 103189 | 121973 | ..... | 1  |
| 80129     | 92218  | 108970 | 122593 | 140269 | 155602 | 172573 | 192871 | 211838 | 229166 | ..... | 2  |
| 141       | 143    | 196    | 220    | 272    | 294    | 330    | 359    | 415    | 504    | ..... | 3  |
| 26222     | 29133  | 30833  | 33560  | 40797  | 47869  | 56817  | 65759  | 69827  | 75123  | ..... | 4  |
| 1016      | 1380   | 2087   | 1897   | 2118   | 2858   | 3686   | 5313   | 7137   | 10911  | ..... | 5  |
| 156125    | 179659 | 202645 | 224241 | 261116 | 291010 | 325661 | 363489 | 392406 | 437677 | ..... | 6  |
| 4332      | 5376   | 6857   | 6017   | 7703   | 8761   | 10498  | 11184  | 11855  | 12516  | ..... | 7  |
| 1809      | 2256   | 3435   | 3632   | 4154   | 6005   | 8387   | 11997  | 16554  | 24115  | ..... | 8  |
| 149984    | 172027 | 192353 | 214592 | 249259 | 276244 | 306776 | 340308 | 363997 | 401046 | ..... | 9  |
| .         | 2442   | 2216   | 2243   | 3469   | 5174   | 6143   | 5854   | 5026   | 4535   | ..... | 10 |
| 165       | 388    | 346    | 487    | 504    | 655    | 658    | -448   | 587    | -175   | ..... | 11 |
| .         | 417    | 437    | 790    | 1033   | 1765   | 1870   | 2375   | 2735   | 2955   | ..... | 12 |
| 842       | 1219   | 1203   | 1513   | 1612   | 1990   | 2131   | 2973   | 3272   | 3736   | ..... | 13 |
| 149307    | 173221 | 193275 | 215019 | 250587 | 278318 | 309576 | 340366 | 363603 | 398715 | ..... | 14 |
| 10477     | 12169  | 15379  | 17859  | 20259  | 23015  | 26122  | 29370  | 33670  | 38000  | ..... | 15 |
| 138830    | 161052 | 177896 | 197160 | 230328 | 255303 | 283454 | 310996 | 329933 | 360715 | ..... | 16 |

Tabel 2.5 Indkomstanvendelseskonto 1966-1981. Årets priser  
Use of income account 1966-1981. Current prices

|   | 1966      | 1967  | 1968  | 1969   | 1970   | 1971   |
|---|-----------|-------|-------|--------|--------|--------|
|   | mill. kr. |       |       |        |        |        |
| 1 Disponibel bruttonationalindkomst .....<br>(Gross national disposable income) | 76896     | 84468 | 94083 | 106594 | 117613 | 130346 |
| 2 Privat konsum .....<br>(Private final consumption expenditure)                | 45975     | 50832 | 55477 | 61684  | 68078  | 73165  |
| 3 Kollektivt konsum .....<br>(General government final consumption expenditure) | 13209     | 15127 | 17562 | 20253  | 23675  | 27865  |
| 4 Bruttoopsparing (1+2+3) .....<br>(Gross national saving)                      | 17712     | 18509 | 21044 | 24657  | 25860  | 29316  |
| 5 Afskrivninger .....<br>(Consumption of fixed capital)                         | 5466      | 5960  | 6605  | 7252   | 8161   | 9137   |
| 6 Nettoopsparing (4+5) .....<br>(Net national saving)                           | 12246     | 12549 | 14439 | 17405  | 17699  | 20179  |

Tabel 2.6 Kapitalkonto 1966-1981. Årets priser  
Capital account 1966-1981. Current prices

|   | 1966      | 1967  | 1968  | 1969  | 1970  | 1971  |
|---|-----------|-------|-------|-------|-------|-------|
|   | mill. kr. |       |       |       |       |       |
| 1 Bruttoopsparing .....<br>(Gross national saving)  | 17712     | 18509 | 21044 | 24657 | 25860 | 29316 |
| 2 Kapitaloverførsler fra udlandet .....<br>(Capital transfers from the rest of the world) | 89        | 89    | 94    | 95    | 101   | 107   |
| 3 I alt bruttoopsparing og kapitaloverførsler (1+2)<br>(Total)                            | 17801     | 18598 | 21138 | 24752 | 25961 | 29423 |
| 4 Faste bruttoinvesteringer .....<br>(Gross fixed capital formation)                      | 18609     | 20542 | 22086 | 26358 | 29283 | 31752 |
| 5 Lagerforøgelse .....<br>(Change in stocks)  | 585       | 6     | 530   | 1348  | 1148  | 759   |
| 6 Kapitaloverførsler til udlandet .....<br>(Capital transfers to the rest of the world)   | 226       | 267   | 297   | 315   | 373   | 394   |
| 7 Fordringserhvervelse, netto (3+4+5+6) .....<br>(Net lending of the nation)              | -1619     | -2217 | -1775 | -3269 | -4843 | -3480 |

| 1972      | 1973   | 1974   | 1975   | 1976   | 1977   | 1978   | 1979   | 1980*  | 1981*  |       |   |
|-----------|--------|--------|--------|--------|--------|--------|--------|--------|--------|-------|---|
| mill. kr. |        |        |        |        |        |        |        |        |        |       |   |
| 149307    | 173221 | 193275 | 215019 | 250587 | 278318 | 309576 | 340366 | 363603 | 398715 | ..... | 1 |
| 80437     | 94202  | 105224 | 119942 | 142133 | 158900 | 174890 | 195814 | 210455 | 232960 | ..... | 2 |
| 32075     | 36808  | 45254  | 53182  | 60523  | 66767  | 76247  | 86834  | 100104 | 114660 | ..... | 3 |
| 36795     | 42211  | 42797  | 41895  | 47931  | 52651  | 58439  | 57718  | 53045  | 51094  | ..... | 4 |
| 10477     | 12169  | 15379  | 17859  | 20259  | 23015  | 26122  | 29370  | 33670  | 38000  | ..... | 5 |
| 26318     | 30042  | 27418  | 24036  | 27672  | 29636  | 32317  | 28348  | 19375  | 13094  | ..... | 6 |

| 1972      | 1973  | 1974  | 1975  | 1976   | 1977   | 1978  | 1979   | 1980*  | 1981*  |       |   |
|-----------|-------|-------|-------|--------|--------|-------|--------|--------|--------|-------|---|
| mill. kr. |       |       |       |        |        |       |        |        |        |       |   |
| 36795     | 42211 | 42797 | 41895 | 47931  | 52651  | 58439 | 57718  | 53045  | 51094  | ..... | 1 |
| 142       | 91    | 127   | 145   | 290    | 300    | 259   | 371    | 452    | 516    | ..... | 2 |
| 36937     | 42302 | 42924 | 42040 | 48221  | 52951  | 58698 | 58089  | 53497  | 51610  | ..... | 3 |
| 37006     | 42808 | 46461 | 45588 | 57678  | 61659  | 67495 | 72471  | 68322  | 65046  | ..... | 4 |
| 318       | 2332  | 2365  | -424  | 2569   | 2177   | -524  | 1577   | -1509  | -1082  | ..... | 5 |
| 408       | 399   | 480   | 519   | 620    | 589    | 713   | 999    | 934    | 1196   | ..... | 6 |
| -797      | -3238 | -6383 | -3642 | -12646 | -11474 | -8984 | -16958 | -14250 | -13551 | ..... | 7 |

**Tabel 2.7** Konto for transaktioner med udlandet 1966-1981. Årets priser  
Rest of the world 1966-1981. Current prices

|   | 1966      | 1967  | 1968  | 1969  | 1970  | 1971  |
|---|-----------|-------|-------|-------|-------|-------|
|   | mill. kr. |       |       |       |       |       |
| <b>A. Løbende transaktioner</b> (Current transactions account)  |           |       |       |       |       |       |
| 1 Import af varer .....<br>(Imports of goods)   | 20765     | 21981 | 24318 | 28645 | 33101 | 34264 |
| 2 Import af tjenester ekskl. turistudgifter .....<br>(Imports of services excl. tourism)                              | 1098      | 1241  | 1279  | 1287  | 1551  | 2090  |
| 3 Turistudgifter m.v. ....<br>(Final consumption by resident households in the rest of the world)                     | 1266      | 1548  | 1680  | 1821  | 2009  | 2250  |
| 4 Lønninger og arbejdsgiverbidrag til udlandet ...<br>(Compensation of non-resident employees)                        | 42        | 51    | 61    | 60    | 69    | 79    |
| 5 Renter og udbytter til udlandet .....<br>(Property and entrepreneurial income paid to the rest of the world)        | 565       | 677   | 817   | 953   | 1165  | 1386  |
| 6 Indirekte skatter i medfør af EF-ordninger .....<br>(Indirect taxes according to EEC rules)                         | .         | .     | .     | .     | .     | .     |
| 7 Andre løbende overførsler til EF .....<br>(Other unrequited current transfers to the EEC)                           | .         | .     | .     | .     | .     | .     |
| 8 Andre løbende overførsler til udlandet .....<br>(Other unrequited current transfers to the rest of the world)       | 293       | 328   | 450   | 681   | 943   | 572   |
| 9 I alt løbende udgifter (1-8) .....<br>(Total current expenditure)   | 24029     | 25826 | 28605 | 33447 | 38838 | 40641 |
| 10 Eksport af varer .....<br>(Exports of goods)   | 16999     | 17730 | 19878 | 22741 | 25254 | 27450 |
| 11 Eksport af tjenester ekskl. turistindtægter ....<br>(Exports of services)  | 3290      | 3513  | 4021  | 4358  | 5041  | 5440  |
| 12 Turistindtægter m.v. ....<br>(Final consumption by non-resident households in Denmark)                             | 1645      | 1833  | 2081  | 2330  | 2809  | 3294  |
| 13 Lønninger og arbejdsgiverbidrag fra udlandet ...<br>(Compensation of employees from the rest of the world)         | 95        | 108   | 131   | 136   | 137   | 141   |
| 14 Renter og udbytter fra udlandet .....<br>(Property and entrepreneurial income received from the rest of the world) | 497       | 556   | 669   | 740   | 884   | 918   |
| 15 Subsidier i medfør af EF-ordninger .....<br>(Subsidies according to EEC rules)                                     | .         | .     | .     | .     | .     | .     |
| 16 Andre løbende overførsler fra EF .....<br>(Other unrequited current transfers from EEC)                            | .         | .     | .     | .     | .     | .     |
| 17 Andre løbende overførsler fra udlandet .....<br>(Other unrequited current transfers from the rest of the world)    | 21        | 47    | 253   | 93    | 142   | 205   |
| 18 I alt løbende indtægter (10-17) .....<br>(Total current income)  | 22547     | 23787 | 27033 | 30398 | 34267 | 37448 |
| 19 Overskud på de løbende poster (18÷9) .....<br>(Balance of current transactions with the rest of the world)         | -1482     | -2039 | -1572 | -3049 | -4571 | -3193 |
| <b>B. Kapitaltransaktioner</b> (Capital account)  |           |       |       |       |       |       |
| 1 Overskud på de løbende poster .....<br>(Balance of current transactions with the rest of the world)                 | -1482     | -2039 | -1572 | -3049 | -4571 | -3193 |
| 2 Kapitaloverførsler til udlandet .....<br>(Capital transfers to the rest of the world)                               | 226       | 267   | 297   | 315   | 373   | 394   |
| 3 Kapitaloverførsler fra udlandet .....<br>(Capital transfers from the rest of the world)                             | 89        | 89    | 94    | 95    | 101   | 107   |
| 4 Fordringserhvervelse, netto (1+2+3) .....<br>(Net lending of the nation)  | -1619     | -2217 | -1775 | -3269 | -4843 | -3480 |

Anm. Overskuddet på de løbende poster (linie 19) svarer til den offentliggjorte saldo på betalingsbalancens løbende poster, som den opgøres af Danmarks Statistiks betalingsbalanceafdeling, med nødvendige korrektioner for begrebsmæssige forskelle. Se i øvrigt tabel 4.12.

Note: The balance of current transactions with the rest of the world (line 19) corresponds to the published balance by current transactions as calculated by Danmarks Statistik's balance of payments section, with necessary corrections for conceptual differences. See table 4.12.

| 1972     | 1973  | 1974  | 1975  | 1976   | 1977   | 1978   | 1979   | 1980*  | 1981*  |      |    |
|----------|-------|-------|-------|--------|--------|--------|--------|--------|--------|------|----|
| mill kr. |       |       |       |        |        |        |        |        |        |      |    |
| 35434    | 47031 | 60543 | 59805 | 75086  | 79662  | 81436  | 96976  | 109673 | 124520 | .... | 1  |
| 1983     | 2636  | 3472  | 3614  | 4625   | 5483   | 5685   | 6488   | 8130   | 11453  | .... | 2  |
| 2526     | 2938  | 3142  | 3661  | 4433   | 5511   | 6126   | 7784   | 8402   | 8762   | .... | 3  |
| 94       | 100   | 124   | 149   | 191    | 213    | 228    | 259    | 298    | 363    | .... | 4  |
| 1809     | 2256  | 3435  | 3632  | 4154   | 6005   | 8387   | 11997  | 16554  | 24115  | .... | 5  |
| .        | 271   | 367   | 492   | 783    | 976    | 903    | 998    | 1141   | 1147   | .... | 6  |
| .        | 146   | 70    | 298   | 250    | 789    | 967    | 1377   | 1594   | 1808   | .... | 7  |
| 842      | 1219  | 1203  | 1513  | 1612   | 1990   | 2131   | 2973   | 3272   | 3736   | .... | 8  |
| 42688    | 56597 | 72356 | 73164 | 91134  | 100629 | 105863 | 128852 | 149064 | 175904 | .... | 9  |
| 30931    | 37846 | 47280 | 50201 | 55223  | 60690  | 65576  | 77490  | 96008  | 114767 | .... | 10 |
| 6043     | 7373  | 9410  | 9641  | 11375  | 13103  | 13688  | 15947  | 17756  | 22511  | .... | 11 |
| 3861     | 4095  | 4791  | 5207  | 5857   | 6670   | 7252   | 8007   | 8367   | 9980   | .... | 12 |
| 141      | 143   | 196   | 220   | 272    | 294    | 330    | 359    | 415    | 504    | .... | 13 |
| 1016     | 1380  | 2087  | 1897  | 2118   | 2858   | 3686   | 5313   | 7137   | 10911  | .... | 14 |
| .        | 2219  | 2074  | 2213  | 3160   | 4770   | 5688   | 5493   | 4731   | 4171   | .... | 15 |
| .        | 223   | 142   | 30    | 309    | 404    | 455    | 361    | 295    | 364    | .... | 16 |
| 165      | 388   | 346   | 487   | 504    | 655    | 658    | -448   | 587    | -175   | .... | 17 |
| 42157    | 53667 | 66326 | 69896 | 78818  | 89444  | 97333  | 112522 | 135296 | 163033 | .... | 18 |
| -531     | -2930 | -6030 | -3268 | -12316 | -11185 | -8530  | -16330 | -13768 | -12871 | .... | 19 |
| -531     | -2930 | -6030 | -3268 | -12316 | -11185 | -8530  | -16330 | -13768 | -12871 | .... | 1  |
| 408      | 399   | 480   | 519   | 620    | 589    | 713    | 999    | 934    | 1196   | .... | 2  |
| 142      | 91    | 127   | 145   | 290    | 300    | 259    | 371    | 452    | 516    | .... | 3  |
| -797     | -3238 | -6383 | -3642 | -12646 | -11474 | -8984  | -16958 | -14250 | -13551 | .... | 4  |

TABEL 2.8. PRODUKTIONSVÆRDI I BASISPRISER FORDELT PÅ ERHVERVSHOVEDGRUPPER 1966-1981. ÅRETS PRISER

|  | 1966   | 1967   | 1968   | 1969   | 1970   | 1971   | 1972   | 1973   |
|--|--------|--------|--------|--------|--------|--------|--------|--------|
| MILL. KR.                                  |        |        |        |        |        |        |        |        |
| IALT:                                      | 131880 | 141525 | 152891 | 173332 | 194028 | 212070 | 239582 | 284106 |
| LANDBRUG M. V. I ALT                       | 12313  | 12083  | 12242  | 13221  | 13496  | 14441  | 16409  | 21142  |
| 11000 LANDBRUG OG GARTNERI MV.             | 11507  | 11298  | 11335  | 12299  | 12420  | 13235  | 15051  | 19444  |
| 12000 SKOVBRUG                             | 177    | 194    | 200    | 185    | 230    | 230    | 251    | 285    |
| 13000 FISKEFI OG DAMBRUG                   | 629    | 591    | 707    | 737    | 846    | 977    | 1108   | 1413   |
| RÅSTOFUDVINDING                            | 253    | 257    | 268    | 283    | 285    | 312    | 374    | 406    |
| FFEMSTILLINGSVIRKSOMHED I ALT              | 44992  | 46873  | 50568  | 57296  | 63183  | 67144  | 74607  | 91410  |
| 31000 NÆFINGS- OG NYDELSESMIDDELFREMST.    | 17437  | 17647  | 18344  | 19508  | 21760  | 23179  | 25619  | 33542  |
| 32000 TEKSTIL-, BEKLÆDN.- OG LÆDERFREMST.  | 3813   | 3870   | 4045   | 4597   | 4840   | 4945   | 5578   | 6137   |
| 33000 TRÆBEARBEJD. OG TRÆMØBELFREMST.      | 2060   | 2157   | 2426   | 2825   | 3162   | 3261   | 3721   | 4619   |
| 34000 PAPIRFREMST. OG GRAFISK VIRKSOMHED   | 3705   | 4001   | 4386   | 4953   | 5483   | 5738   | 6322   | 7178   |
| 35000 FFEMST. AF KEMISKE PRODUKTER MV.     | 3817   | 4607   | 5456   | 6235   | 6793   | 7373   | 7764   | 9394   |
| 36000 FFEMST. AF STEN-, LER- OG GLASPROD.  | 1785   | 1990   | 2145   | 2620   | 2992   | 3368   | 3971   | 4463   |
| 37000 JERN- OG METALVÆRKER OG STØBERIER    | 918    | 955    | 1083   | 1379   | 1477   | 1363   | 1424   | 1691   |
| 38000 FFEMST. AF JERN- OG METALPRODUKTER   | 10952  | 11112  | 12088  | 14518  | 16009  | 17208  | 19357  | 23359  |
| 39000 GULD- OG SØLVVAREFREMST. LEGETØJ MV. | 506    | 534    | 595    | 660    | 668    | 707    | 849    | 1028   |
| EL-, GAS-, VARME- OG VANDFORSYNING         | 1823   | 2007   | 2239   | 2512   | 2803   | 3090   | 3285   | 3587   |
| BYGGE- OG ANLÆGSVIRKSOMHED                 | 15850  | 17353  | 17714  | 20560  | 22786  | 24558  | 28474  | 32012  |
| MARKEDSMÆSSIGE TJENESTER I ALT             | 42208  | 46455  | 50758  | 57491  | 65871  | 72339  | 81681  | 95775  |
| 60099 ENGROS- OG DETAILHANDEL              | 14670  | 15713  | 16623  | 18868  | 21812  | 23124  | 26042  | 30778  |
| 63000 HOTELLER OG RESTAURANTER             | 2220   | 2472   | 2536   | 2946   | 3380   | 3615   | 4080   | 4551   |
| 71000 TRANSPORTVIRKSOMHED                  | 8207   | 8994   | 9929   | 10875  | 12226  | 13386  | 14912  | 17479  |
| 72000 POSTVÆSEN OG TELEKOMMUNIKATION       | 1629   | 1759   | 1873   | 2049   | 2291   | 2422   | 2646   | 3004   |
| 80099 FINANSIEL VIRKSOMHED OG FORSIKRING   | 2687   | 3027   | 3386   | 4086   | 4436   | 5031   | 5841   | 7381   |
| 83110 BOLIGBENYTTELSE                      | 4713   | 5624   | 6702   | 7756   | 9133   | 10751  | 12478  | 14634  |
| 83509 FERPETNINGSSERVICE                   | 2806   | 3128   | 3547   | 4036   | 4727   | 5261   | 6165   | 7257   |
| 93009 PRIVAT UNDERVISN. OG SUNDHEDSVÆSEN   | 1219   | 1342   | 1440   | 1588   | 1912   | 2192   | 2454   | 2791   |
| 94000 FORLYSTELSER, KULTURELLE AKTIVITETER | 781    | 864    | 904    | 982    | 1096   | 1209   | 1289   | 1412   |
| 95009 HUSHOLDNINGSSERVICE INKL. AUTOREP.   | 3276   | 3533   | 3819   | 4305   | 4858   | 5348   | 5774   | 6488   |
| IKKE-MARKEDSMÆSSIGE TJENESTER I ALT        | 14440  | 16497  | 19101  | 21969  | 25602  | 30185  | 34752  | 39774  |
| 95399 HUSASS., PRIV. VELFÆRDSINST. MV.     | 595    | 616    | 653    | 663    | 704    | 799    | 906    | 1000   |
| 98099 OFFENTLIGE TJENESTER                 | 13845  | 15881  | 18448  | 21306  | 24898  | 29386  | 33846  | 38774  |

TABEL 2.9. PRODUKTIONSVÆRDI I BASISPRISER FORDELT PÅ ERHVERVSHOVEDGRUPPER 1966-1981. 1975-PRISER

|  | 1966   | 1967   | 1968   | 1969   | 1970   | 1971   | 1972   | 1973   |
|--|--------|--------|--------|--------|--------|--------|--------|--------|
| MILL. KR.                                  |        |        |        |        |        |        |        |        |
| IALT:                                      | 281340 | 290305 | 299985 | 319528 | 331281 | 339393 | 356023 | 371449 |
| LANDBRUG M. V. I ALT                       | 23001  | 23238  | 23151  | 22890  | 21735  | 23029  | 23323  | 23377  |
| 11000 LANDBRUG OG GARTNERI MV.             | 21339  | 21340  | 21145  | 21155  | 19898  | 21161  | 21519  | 21735  |
| 12000 SKOVBRUG                             | 400    | 423    | 444    | 387    | 446    | 421    | 409    | 377    |
| 13000 FISKEFI OG DAMBRUG                   | 1262   | 1476   | 1562   | 1347   | 1390   | 1447   | 1394   | 1266   |
| RÅSTOFUDVINDING                            | 465    | 450    | 454    | 446    | 420    | 426    | 539    | 586    |
| FFEMSTILLINGSVIRKSOMHED I ALT              | 88891  | 90961  | 95398  | 101880 | 105365 | 107624 | 113076 | 118919 |
| 31000 NÆFINGS- OG NYDELSESMIDDELFREMST.    | 33835  | 34097  | 35463  | 34717  | 35986  | 37224  | 38203  | 39232  |
| 32000 TEKSTIL-, BEKLÆDN.- OG LÆDERFREMST.  | 6542   | 6575   | 6643   | 7197   | 7261   | 7068   | 7592   | 7422   |
| 33000 TRÆBEARBEJD. OG TRÆMØBELFREMST.      | 4014   | 4080   | 4489   | 4998   | 5217   | 5232   | 5613   | 6121   |
| 34000 PAPIRFREMST. OG GRAFISK VIRKSOMHED   | 8004   | 8119   | 8324   | 8952   | 9274   | 9290   | 9600   | 10194  |
| 35000 FFEMST. AF KEMISKE PRODUKTER MV.     | 8601   | 9859   | 10883  | 12695  | 14002  | 14225  | 14996  | 15875  |
| 36000 FFEMST. AF STEN-, LER- OG GLASPROD.  | 3923   | 4142   | 4317   | 5011   | 5250   | 5418   | 6032   | 6237   |
| 37000 JERN- OG METALVÆRKER OG STØBERIER    | 1862   | 1965   | 2101   | 2284   | 2062   | 1983   | 1997   | 2085   |
| 38000 FFEMST. AF JERN- OG METALPRODUKTER   | 21047  | 21049  | 22039  | 24839  | 25171  | 26010  | 27725  | 30336  |
| 39000 GULD- OG SØLVVAREFREMST. LEGETØJ MV. | 1062   | 1076   | 1138   | 1188   | 1142   | 1175   | 1319   | 1418   |
| EL-, GAS-, VARME- OG VANDFORSYNING         | 3586   | 3749   | 4287   | 5148   | 5593   | 5585   | 5963   | 5800   |
| BYGGE- OG ANLÆGSVIRKSOMHED                 | 33684  | 35460  | 34903  | 37859  | 39181  | 39444  | 42947  | 42979  |
| MARKEDSMÆSSIGE TJENESTER I ALT             | 94368  | 96516  | 100156 | 107001 | 111844 | 113581 | 117727 | 125425 |
| 60099 ENGROS- OG DETAILHANDEL              | 30558  | 31383  | 32224  | 34823  | 36174  | 35624  | 36689  | 39932  |
| 63000 HOTELLER OG RESTAURANTER             | 4503   | 4610   | 4517   | 5050   | 5379   | 5433   | 5665   | 5708   |
| 71000 TRANSPORTVIRKSOMHED                  | 19452  | 19608  | 20835  | 21821  | 22836  | 23141  | 23764  | 25186  |
| 72000 POSTVÆSEN OG TELEKOMMUNIKATION       | 2446   | 2531   | 2584   | 2788   | 3038   | 3210   | 3391   | 3562   |
| 80099 FINANSIEL VIRKSOMHED OG FORSIKRING   | 6083   | 6361   | 6732   | 7763   | 7755   | 8060   | 8709   | 9836   |
| 83110 BOLIGBENYTTELSE                      | 12094  | 12791  | 13452  | 14159  | 15081  | 16006  | 16935  | 18134  |
| 83509 FERPETNINGSSERVICE                   | 7188   | 7003   | 7291   | 7553   | 8049   | 8231   | 8712   | 8887   |
| 93009 PRIVAT UNDERVISN. OG SUNDHEDSVÆSEN   | 2962   | 3078   | 3202   | 3295   | 3348   | 3458   | 3550   | 3736   |
| 94000 FORLYSTELSER, KULTURELLE AKTIVITETER | 1727   | 1729   | 1672   | 1706   | 1767   | 1812   | 1805   | 1800   |
| 95009 HUSHOLDNINGSSERVICE INKL. AUTOREP.   | 7356   | 7424   | 7647   | 8042   | 8415   | 8606   | 8507   | 8646   |
| IKKE-MARKEDSMÆSSIGE TJENESTER I ALT        | 37344  | 39932  | 41636  | 44305  | 47144  | 49704  | 52447  | 54362  |
| 95399 HUSASS., PRIV. VELFÆRDSINST. MV.     | 1989   | 1829   | 1697   | 1585   | 1493   | 1439   | 1413   | 1393   |
| 98099 OFFENTLIGE TJENESTER                 | 35356  | 38103  | 39939  | 42721  | 45651  | 48265  | 51034  | 52968  |

GROSS OUTPUT OF GOODS AND SERVICES AT BASIC PRICES BY MAIN KIND OF ACTIVITY 1966-1981. CURRENT PRICES TABLE 2.8.

| 1974      | 1975   | 1976   | 1977   | 1978   | 1979   | 1980*  | 1981*  |  |
|-----------|--------|--------|--------|--------|--------|--------|--------|--|
| MILL. KR. |        |        |        |        |        |        |        |  |
| 331161    | 359325 | 416318 | 459061 | 504034 | 562611 | 624774 | 692554 |  |
| 23160     | 23690  | 27240  | 30852  | 34021  | 35662  | 39095  | 44603  | AGRICULTURE ETC.                             |
| 21073     | 21855  | 24906  | 28093  | 31233  | 32791  | 35782  | 40815  | 11000 AGRICULTURE, HORTICULTURE, ETC.        |
| 359       | 398    | 425    | 474    | 541    | 569    | 688    | 771    | 12000 FORESTRY AND LOGGING                   |
| 1728      | 1438   | 1909   | 2284   | 2246   | 2301   | 2624   | 3017   | 13000 FISHING                                |
| 457       | 519    | 588    | 847    | 863    | 1048   | 1046   | 2101   | MINING AND QUARRYING                         |
| 108893    | 112230 | 130037 | 141954 | 152425 | 173587 | 196856 | 217858 | MANUFACTURING                                |
| 37016     | 39208  | 44583  | 50430  | 55126  | 61109  | 70470  | 80573  | 31000 MANUF OF FOOD, BEVERAGES, TOBACCO      |
| 6637      | 6958   | 8338   | 8314   | 8236   | 9402   | 10240  | 11150  | 32000 TEXTILE, CLOTHING, LEATHER INDUSTRY    |
| 4930      | 5161   | 6445   | 6819   | 7206   | 8125   | 8656   | 9372   | 33000 MANUF. OF WOOD PRODUCTS, INCL. FURNIT. |
| 8797      | 9289   | 10728  | 11686  | 13098  | 14850  | 16438  | 17782  | 34000 MANUF. OF PAPER, PRINTING, PUBLISHING  |
| 14740     | 14200  | 16564  | 17700  | 18184  | 23319  | 28022  | 31552  | 35000 CHEMICAL AND PETROLEUM INDUSTRIES      |
| 4719      | 5069   | 5946   | 6458   | 7118   | 7893   | 7696   | 7473   | 36000 NON-METALLIC MINERAL PRODUCTS          |
| 2277      | 1924   | 2327   | 2374   | 2449   | 2968   | 3072   | 3212   | 37000 BASIC METAL INDUSTRIES                 |
| 28547     | 29057  | 33547  | 36507  | 39223  | 43894  | 49867  | 53833  | 38000 MANUF. OF FABRICATED METAL PRODUCTS    |
| 1231      | 1363   | 1559   | 1666   | 1784   | 2027   | 2394   | 2911   | 39000 OTHER MANUFACTURING INDUSTRIES         |
| 5293      | 6200   | 6555   | 7153   | 8238   | 9358   | 12466  | 14130  | ELECTRICITY, GAS AND WATER                   |
| 34588     | 35582  | 41892  | 44186  | 47368  | 50311  | 48280  | 45676  | CONSTRUCTION                                 |
| 109980    | 123709 | 144714 | 161496 | 178382 | 198598 | 218794 | 244201 | MARKET SERVICES                              |
| 34009     | 37894  | 45471  | 49468  | 53565  | 57877  | 62884  | 69000  | 60099 WHOLESALE AND RETAIL TRADE             |
| 5017      | 5891   | 6782   | 7609   | 8171   | 8946   | 9665   | 10495  | 63000 RESTAURANTS AND HOTELS                 |
| 21171     | 22591  | 26016  | 29540  | 31929  | 37054  | 42250  | 49496  | 71000 TRANSPORT AND STORAGE                  |
| 3262      | 3852   | 4434   | 4906   | 5457   | 5988   | 6425   | 7127   | 72000 COMMUNICATION                          |
| 8647      | 9445   | 10560  | 11200  | 12919  | 14168  | 14670  | 15996  | 80099 FINANCING AND INSURANCE                |
| 17023     | 20023  | 24021  | 27858  | 31381  | 35042  | 38881  | 42939  | 83110 DWELLINGS                              |
| 8140      | 9483   | 11147  | 12787  | 15029  | 17774  | 20193  | 22633  | 83509 BUSINESS SERVICES                      |
| 3336      | 3700   | 3880   | 4084   | 4499   | 4847   | 5461   | 6282   | 93009 MARKET SERVICES OF EDUCATION, HEALTH   |
| 1708      | 1975   | 2212   | 2647   | 2945   | 3274   | 3605   | 3828   | 94000 RECREATIONAL AND CULTURAL SERVICES     |
| 7566      | 8855   | 10192  | 11396  | 12486  | 13629  | 14761  | 16406  | 95009 HOUSEHOLD SERVICES, INCL. AUTO REPAIR  |
| 48791     | 57395  | 65292  | 72573  | 82737  | 94048  | 108237 | 123984 | NON-MARKET SERVICES                          |
| 1185      | 1365   | 1585   | 1748   | 2053   | 2247   | 2590   | 2903   | 95399 OTHER PRODUCERS, EXCL. GOVERNMENT      |
| 47606     | 56030  | 63707  | 70825  | 80684  | 91801  | 105647 | 121081 | 98099 PRODUCERS OF GOVERNMENT SERVICES       |

GROSS OUTPUT OF GOODS AND SERVICES AT BASIC PRICES BY MAIN KIND OF ACTIVITY 1966-1981. 1975 PRICES TABLE 2.9.

| 1974      | 1975   | 1976   | 1977   | 1978   | 1979   | 1980*  | 1981*  |  |
|-----------|--------|--------|--------|--------|--------|--------|--------|--|
| MILL. KR. |        |        |        |        |        |        |        |  |
| 368249    | 359325 | 384247 | 392801 | 403324 | 421172 | 419200 | 416426 |  |
| 24604     | 23690  | 23787  | 25332  | 26424  | 27143  | 26768  | 27618  | AGRICULTURE ETC.                             |
| 22952     | 21855  | 21827  | 23459  | 24513  | 25206  | 24808  | 25554  | 11000 AGRICULTURE, HORTICULTURE, ETC.        |
| 381       | 398    | 405    | 398    | 437    | 442    | 441    | 482    | 12000 FORESTRY AND LOGGING                   |
| 1272      | 1438   | 1554   | 1475   | 1473   | 1495   | 1518   | 1583   | 13000 FISHING                                |
| 498       | 519    | 554    | 738    | 719    | 721    | 584    | 745    | MINING AND QUARRYING                         |
| 118424    | 112230 | 120811 | 123199 | 125148 | 134004 | 133880 | 134746 | MANUFACTURING                                |
| 40101     | 39208  | 40595  | 42616  | 44006  | 47932  | 50137  | 51687  | 31000 MANUF OF FOOD, BEVERAGES, TOBACCO      |
| 6898      | 6958   | 7875   | 7343   | 6824   | 7231   | 7199   | 7357   | 32000 TEXTILE, CLOTHING, LEATHER INDUSTRY    |
| 5241      | 5161   | 6053   | 5881   | 5844   | 6192   | 5877   | 6008   | 33000 MANUF. OF WOOD PRODUCTS, INCL. FURNIT. |
| 10378     | 9289   | 10048  | 10212  | 10607  | 11225  | 10802  | 10782  | 34000 MANUF. OF PAPER, PRINTING, PUBLISHING  |
| 15374     | 14200  | 15778  | 16223  | 16379  | 17653  | 16851  | 16764  | 35000 CHEMICAL AND PETROLEUM INDUSTRIES      |
| 5372      | 5069   | 5648   | 5697   | 5810   | 5962   | 4960   | 4238   | 36000 NON-METALLIC MINERAL PRODUCTS          |
| 2062      | 1924   | 2203   | 2109   | 2139   | 2296   | 2132   | 2093   | 37000 BASIC METAL INDUSTRIES                 |
| 31532     | 29057  | 31190  | 31677  | 32084  | 34018  | 34558  | 34133  | 38000 MANUF. OF FABRICATED METAL PRODUCTS    |
| 1366      | 1363   | 1421   | 1441   | 1455   | 1495   | 1365   | 1682   | 39000 OTHER MANUFACTURING INDUSTRIES         |
| 5935      | 6200   | 6451   | 6891   | 7113   | 7670   | 8346   | 7046   | ELECTRICITY, GAS AND WATER                   |
| 39013     | 35582  | 39195  | 38205  | 38331  | 37549  | 32226  | 27216  | CONSTRUCTION                                 |
| 123576    | 123709 | 133559 | 136677 | 140116 | 144964 | 145227 | 144568 | MARKET SERVICES                              |
| 38191     | 37894  | 42623  | 43062  | 43803  | 45143  | 43664  | 42950  | 60099 WHOLESALE AND RETAIL TRADE             |
| 5559      | 5891   | 6224   | 6227   | 5987   | 6107   | 6099   | 6070   | 63000 RESTAURANTS AND HOTELS                 |
| 23914     | 22591  | 24586  | 25446  | 25506  | 27160  | 27697  | 27919  | 71000 TRANSPORT AND STORAGE                  |
| 3722      | 3852   | 4258   | 4591   | 4766   | 5094   | 5282   | 5271   | 72000 COMMUNICATION                          |
| 9797      | 9445   | 9745   | 9456   | 10158  | 10080  | 9597   | 9642   | 80099 FINANCING AND INSURANCE                |
| 19246     | 20023  | 20650  | 21352  | 21968  | 22512  | 22985  | 23338  | 83110 DWELLINGS                              |
| 8719      | 9483   | 10288  | 10993  | 11982  | 12689  | 13659  | 13346  | 83509 BUSINESS SERVICES                      |
| 3618      | 3700   | 3738   | 3749   | 3838   | 3863   | 4033   | 4059   | 93009 MARKET SERVICES OF EDUCATION, HEALTH   |
| 1905      | 1975   | 2066   | 2337   | 2471   | 2574   | 2679   | 2595   | 94000 RECREATIONAL AND CULTURAL SERVICES     |
| 8705      | 8855   | 9381   | 9464   | 9638   | 9742   | 9533   | 9379   | 95009 HOUSEHOLD SERVICES, INCL. AUTO REPAIR  |
| 56198     | 57395  | 59888  | 61761  | 65473  | 69122  | 72168  | 74488  | NON-MARKET SERVICES                          |
| 1279      | 1365   | 1400   | 1395   | 1510   | 1482   | 1582   | 1587   | 95399 OTHER PRODUCERS, EXCL. GOVERNMENT      |
| 54820     | 56030  | 58489  | 60366  | 63962  | 67640  | 70586  | 72900  | 98099 PRODUCERS OF GOVERNMENT SERVICES       |

TABEL 2.10. FORBRUGET AF RÅ- OG HJÆLPESTOFFER I KØBERPRISER FORDELT PÅ ERHVERVSHOVEGRUPPER 1966-1981. ÅRETS PRISER

|  | 1966  | 1967  | 1968  | 1969  | 1970  | 1971  | 1972   | 1973   |
|--|-------|-------|-------|-------|-------|-------|--------|--------|
| ----- MILL. KR. -----                      |       |       |       |       |       |       |        |        |
| IALT:                                      | 63965 | 67442 | 71461 | 80775 | 91508 | 98873 | 109429 | 133330 |
| LANDBRUG M. V. I ALT                       | 6119  | 6109  | 6020  | 5975  | 6737  | 7106  | 7688   | 10250  |
| 11000 LANDBRUG OG GARTNERI MV.             | 5852  | 5820  | 5725  | 5671  | 6403  | 6739  | 7298   | 9804   |
| 12000 SKOVBRUG                             | 34    | 37    | 38    | 38    | 45    | 47    | 52     | 57     |
| 13000 FISKERI OG DAMBRUG                   | 233   | 251   | 257   | 266   | 288   | 320   | 338    | 389    |
| RÅSTOFUOVINDING                            | 128   | 146   | 167   | 136   | 132   | 171   | 190    | 263    |
| FREMSTILLINGSVIRKSOMHED I ALT              | 29721 | 30428 | 32389 | 36902 | 41108 | 43475 | 47812  | 60342  |
| 31000 NÆRINGS- OG NYDELSESMIDDELFREMST.    | 14097 | 13842 | 14253 | 15162 | 17137 | 18046 | 19892  | 26747  |
| 32000 TEKSTIL-, BEKLÆDN.- OG LÆDERFREMST.  | 2272  | 2274  | 2375  | 2687  | 2882  | 2974  | 3362   | 3728   |
| 33000 TRÆBEARBEJD. OG TRÆMØBELFREMST.      | 1186  | 1254  | 1386  | 1618  | 1844  | 1873  | 2171   | 2793   |
| 34000 PAPIRFREMST. OG GRAFISK VIRKSOMHED   | 2021  | 2150  | 2396  | 2720  | 2968  | 3096  | 3374   | 3812   |
| 35000 FREMST. AF KEMISKE PRODUKTER MV.     | 2481  | 3006  | 3480  | 3959  | 4602  | 5108  | 5159   | 6251   |
| 36000 FREMST. AF STEN-, LER- OG GLASPROD.  | 804   | 888   | 958   | 1194  | 1346  | 1616  | 1872   | 2112   |
| 37000 JERN- OG METALVÆRKER OG STØBERIER    | 645   | 689   | 802   | 1053  | 1076  | 952   | 953    | 1128   |
| 38000 FREMST. AF JERN- OG METALPRODUKTER   | 5968  | 6063  | 6455  | 8201  | 8933  | 9457  | 10621  | 13276  |
| 39000 GULD- OG SØLVVAREFREMST. LEGETØJ MV. | 246   | 262   | 284   | 310   | 320   | 352   | 408    | 496    |
| EL-, GAS-, VARME- OG VANDFORSYNING         | 608   | 650   | 768   | 872   | 990   | 1142  | 1216   | 1462   |
| BYGGE- OG ANLÆGSVIRKSOMHED                 | 8004  | 8666  | 8558  | 10335 | 11645 | 12263 | 14013  | 16650  |
| MARKEDESMÆSSIGE TJENESTER I ALT            | 12852 | 13952 | 14998 | 16426 | 19375 | 21601 | 23531  | 27120  |
| 60099 ENDRS- OG DETAILHANDEL               | 3064  | 3328  | 3597  | 4173  | 4851  | 5185  | 5630   | 6421   |
| 63000 HOTELLER OG RESTAURANTER             | 1327  | 1472  | 1502  | 1744  | 2027  | 2172  | 2444   | 2730   |
| 71000 TRANSPORTVIRKSOMHED                  | 3256  | 3542  | 3822  | 4137  | 4828  | 5805  | 6296   | 7520   |
| 72000 POSTVÆSEN OG TELEKOMMUNIKATION       | 402   | 435   | 466   | 518   | 573   | 637   | 713    | 830    |
| 80099 FINANSIEL VIRKSOMHED OG FORSIKRING   | 568   | 651   | 746   | 880   | 1056  | 1154  | 1301   | 1555   |
| 83110 BOLIGBENYTTELSE                      | 1612  | 1700  | 1839  | 1556  | 2038  | 2253  | 2313   | 2438   |
| 83509 FORRETNINGSSERVICE                   | 951   | 1054  | 1155  | 1286  | 1538  | 1677  | 1918   | 2347   |
| 93009 PRIVAT UNOERVISN. OG SUNDHEDSVÆSEN   | 168   | 189   | 204   | 228   | 274   | 301   | 338    | 380    |
| 94000 FORLYSTELSER, KULTURELLE AKTIVITETER | 216   | 246   | 251   | 280   | 318   | 351   | 363    | 397    |
| 95009 HUSHOLDNINGSSERVICE INKL. AUTOREP.   | 1288  | 1335  | 1417  | 1624  | 1872  | 2067  | 2218   | 2502   |
| IKKE-MARKEDESMÆSSIGE TJENESTER I ALT       | 4944  | 5670  | 6484  | 7539  | 8618  | 9865  | 11139  | 12264  |
| 95399 HUSASS., PRIV. VELFÆRDSINST. MV.     | 26    | 30    | 35    | 39    | 46    | 60    | 76     | 86     |
| 98099 OFFENTLIGE TJENESTER                 | 4918  | 5640  | 6449  | 7500  | 8572  | 9805  | 11063  | 12178  |
| IMPUTEREDE FINANSIELLE TJENESTER           | 1589  | 1822  | 2077  | 2590  | 2904  | 3252  | 3841   | 4979   |

TABEL 2.11. FORBRUGET AF RÅ- OG HJÆLPESTOFFER I KØBERPRISER FORDELT PÅ ERHVERVSHOVEGRUPPER 1966-1981. 1975-PRISER

|  | 1966   | 1967   | 1968   | 1969   | 1970   | 1971   | 1972   | 1973   |
|--|--------|--------|--------|--------|--------|--------|--------|--------|
| ----- MILL. KR. -----                      |        |        |        |        |        |        |        |        |
| IALT:                                      | 135048 | 138624 | 141635 | 151881 | 160299 | 163498 | 170566 | 178894 |
| LANDBRUG M. V. I ALT                       | 11842  | 11748  | 11437  | 11040  | 11746  | 11965  | 12156  | 12913  |
| 11000 LANDBRUG OG GARTNERI MV.             | 11226  | 11094  | 10807  | 10430  | 11120  | 11343  | 11524  | 12301  |
| 12000 SKOVBRUG                             | 85     | 85     | 81     | 76     | 83     | 78     | 81     | 79     |
| 13000 FISKERI OG DAMBRUG                   | 532    | 569    | 548    | 534    | 542    | 544    | 552    | 534    |
| RÅSTOFUOVINDING                            | 305    | 324    | 341    | 277    | 251    | 293    | 314    | 374    |
| FREMSTILLINGSVIRKSOMHED I ALT              | 60824  | 62156  | 64467  | 69254  | 71616  | 73378  | 75850  | 79533  |
| 31000 NÆRINGS- OG NYDELSESMIDDELFREMST.    | 27259  | 26972  | 27751  | 27419  | 28811  | 29893  | 30247  | 31101  |
| 32000 TEKSTIL-, BEKLÆDN.- OG LÆDERFREMST.  | 4253   | 4271   | 4232   | 4578   | 4727   | 4610   | 4757   | 4580   |
| 33000 TRÆBEARBEJD. OG TRÆMØBELFREMST.      | 2388   | 2469   | 2646   | 2954   | 3152   | 2990   | 3228   | 3630   |
| 34000 PAPIRFREMST. OG GRAFISK VIRKSOMHED   | 4549   | 4652   | 4887   | 5232   | 5337   | 5294   | 5446   | 5702   |
| 35000 FREMST. AF KEMISKE PRODUKTER MV.     | 6520   | 7830   | 8551   | 10059  | 11095  | 11269  | 11448  | 11986  |
| 36000 FREMST. AF STEN-, LER- OG GLASPROD.  | 1987   | 2111   | 2180   | 2568   | 2589   | 2834   | 3172   | 3222   |
| 37000 JERN- OG METALVÆRKER OG STØBERIER    | 1233   | 1322   | 1439   | 1646   | 1526   | 1413   | 1402   | 1425   |
| 38000 FREMST. AF JERN- OG METALPRODUKTER   | 12059  | 11944  | 12198  | 14193  | 13823  | 14473  | 15480  | 17208  |
| 39000 GULD- OG SØLVVAREFREMST. LEGETØJ MV. | 575    | 584    | 582    | 606    | 555    | 603    | 670    | 678    |
| EL-, GAS-, VARME- OG VANDFORSYNING         | 1912   | 2011   | 2293   | 2750   | 3056   | 2903   | 3163   | 3106   |
| BYGGE- OG ANLÆGSVIRKSOMHED                 | 15627  | 16743  | 16625  | 18743  | 19273  | 19047  | 20820  | 22566  |
| MARKEDESMÆSSIGE TJENESTER I ALT            | 29576  | 29783  | 29816  | 31255  | 34829  | 35579  | 36508  | 37644  |
| 60099 ENDRS- OG DETAILHANDEL               | 7357   | 7348   | 7491   | 8335   | 9285   | 8988   | 9274   | 9377   |
| 63000 HOTELLER OG RESTAURANTER             | 2276   | 2464   | 2440   | 2746   | 3127   | 3178   | 3409   | 3326   |
| 71000 TRANSPORTVIRKSOMHED                  | 7493   | 7794   | 7842   | 8145   | 8872   | 9740   | 10119  | 10876  |
| 72000 POSTVÆSEN OG TELEKOMMUNIKATION       | 983    | 966    | 948    | 999    | 1052   | 1070   | 1120   | 1158   |
| 80099 FINANSIEL VIRKSOMHED OG FORSIKRING   | 1442   | 1421   | 1420   | 1582   | 1769   | 1781   | 1865   | 1965   |
| 83110 BOLIGBENYTTELSE                      | 4392   | 4159   | 3916   | 3133   | 3696   | 3700   | 3565   | 3230   |
| 83509 FORRETNINGSSERVICE                   | 2149   | 2136   | 2192   | 2327   | 2621   | 2660   | 2827   | 3115   |
| 93009 PRIVAT UNOERVISN. OG SUNDHEDSVÆSEN   | 441    | 441    | 430    | 467    | 543    | 523    | 547    | 539    |
| 94000 FORLYSTELSER, KULTURELLE AKTIVITETER | 520    | 549    | 513    | 544    | 588    | 588    | 570    | 559    |
| 95009 HUSHOLDNINGSSERVICE INKL. AUTOREP.   | 2523   | 2505   | 2625   | 2977   | 3275   | 3351   | 3212   | 3499   |
| IKKE-MARKEDESMÆSSIGE TJENESTER I ALT       | 11354  | 12022  | 12498  | 13616  | 14438  | 15110  | 16000  | 16095  |
| 95399 HUSASS., PRIV. VELFÆRDSINST. MV.     | 67     | 64     | 68     | 72     | 82     | 96     | 114    | 116    |
| 98099 OFFENTLIGE TJENESTER                 | 11287  | 11958  | 12431  | 13544  | 14357  | 15014  | 15886  | 15979  |
| IMPUTEREDE FINANSIELLE TJENESTER           | 3608   | 3838   | 4157   | 4945   | 5092   | 5224   | 5755   | 6662   |



INTERMEDIATE CONSUMPTION AT MARKET PRICES BY MAIN KIND OF ACTIVITY 1966-1981. CURRENT PRICES

TABLE 2.10.

| 1974      | 1975   | 1976   | 1977   | 1978   | 1979   | 1980*  | 1981*  |  |
|-----------|--------|--------|--------|--------|--------|--------|--------|--|
| MILL. KR. |        |        |        |        |        |        |        |  |
| 161126    | 169214 | 197560 | 217415 | 237303 | 268786 | 308618 | 341489 |  |
| 11188     | 12182  | 14412  | 15672  | 16879  | 19248  | 21767  | 25201  | AGRICULTURE ETC.                             |
| 10525     | 11420  | 13632  | 14815  | 16039  | 18351  | 20587  | 23818  | 11000 AGRICULTURE, HORTICULTURE, ETC.        |
| 78        | 93     | 102    | 104    | 70     | 74     | 86     | 100    | 12000 FORESTRY AND LOGGING                   |
| 585       | 670    | 677    | 753    | 770    | 823    | 1095   | 1283   | 13000 FISHING                                |
| 302       | 370    | 431    | 447    | 430    | 447    | 626    | 618    | MINING AND QUARRYING                         |
| 74286     | 73104  | 86240  | 94170  | 100912 | 116535 | 135589 | 151152 | MANUFACTURING                                |
| 29667     | 30578  | 35629  | 39890  | 43978  | 48349  | 57544  | 64801  | 31000 MANUF OF FOOD, BEVERAGES, TOBACCO      |
| 4130      | 4137   | 5065   | 5039   | 4976   | 5731   | 6424   | 7194   | 32000 TEXTILE, CLOTHING, LEATHER INDUSTRY    |
| 3015      | 3138   | 4010   | 4253   | 4437   | 5139   | 5691   | 6159   | 33000 MANUF. OF WOOD PRODUCTS, INCL. FURNIT. |
| 4997      | 5194   | 5970   | 6688   | 7254   | 8383   | 9159   | 10151  | 34000 MANUF. OF PAPER, PRINTING, PUBLISHING  |
| 11320     | 10147  | 11957  | 12788  | 12821  | 17279  | 21140  | 24283  | 35000 CHEMICAL AND PETROLEUM INDUSTRIES      |
| 2540      | 2612   | 3150   | 3358   | 3666   | 4154   | 4051   | 4150   | 36000 NON-METALLIC MINERAL PRODUCTS          |
| 1530      | 1268   | 1623   | 1579   | 1706   | 2145   | 2337   | 2477   | 37000 BASIC METAL INDUSTRIES                 |
| 16431     | 15363  | 18061  | 19743  | 21197  | 24342  | 28037  | 30534  | 38000 MANUF. OF FABRICATED METAL PRODUCTS    |
| 656       | 668    | 777    | 831    | 877    | 1014   | 1206   | 1402   | 39000 OTHER MANUFACTURING INDUSTRIES         |
| 2657      | 3093   | 3275   | 3907   | 3843   | 4772   | 7386   | 8352   | ELECTRICITY, GAS AND WATER                   |
| 18611     | 18881  | 23047  | 24261  | 26212  | 28886  | 28397  | 26515  | CONSTRUCTION                                 |
| 33177     | 37715  | 43933  | 50359  | 55922  | 61504  | 72382  | 81047  | MARKET SERVICES                              |
| 7415      | 8196   | 9952   | 11299  | 12835  | 13928  | 15551  | 16604  | 60099 WHOLESALE AND RETAIL TRADE             |
| 3033      | 3588   | 4024   | 4405   | 4587   | 4977   | 5309   | 5937   | 63000 RESTAURANTS AND HOTELS                 |
| 9963      | 10304  | 12465  | 14245  | 15537  | 17874  | 22189  | 26814  | 71000 TRANSPORT AND STORAGE                  |
| 1032      | 1216   | 1371   | 1498   | 1717   | 1896   | 2164   | 2438   | 72000 COMMUNICATION                          |
| 1835      | 2053   | 2332   | 2720   | 3243   | 3798   | 4021   | 4707   | 80099 FINANCING AND INSURANCE                |
| 3264      | 4525   | 4661   | 5977   | 6435   | 6207   | 8114   | 8465   | 83110 DWELLINGS                              |
| 2688      | 3156   | 3740   | 4232   | 4995   | 5690   | 6773   | 7287   | 83509 BUSINESS SERVICES                      |
| 457       | 507    | 531    | 559    | 608    | 654    | 841    | 921    | 93009 MARKET SERVICES OF EDUCATION, HEALTH   |
| 510       | 600    | 685    | 779    | 882    | 965    | 1101   | 1185   | 94000 RECREATIONAL AND CULTURAL SERVICES     |
| 2980      | 3570   | 4173   | 4647   | 5081   | 5516   | 6320   | 6690   | 95009 HOUSEHOLD SERVICES, INCL. AUTO REPAIR  |
| 15003     | 17242  | 19055  | 20703  | 24187  | 27525  | 32655  | 37557  | NON-MARKET SERVICES                          |
| 105       | 125    | 151    | 172    | 220    | 249    | 287    | 333    | 95399 OTHER PRODUCERS, EXCL. GOVERNMENT      |
| 14898     | 17117  | 18904  | 20531  | 23967  | 27276  | 32368  | 37224  | 98099 PRODUCERS OF GOVERNMENT SERVICES       |
| 5903      | 6626   | 7167   | 7895   | 8918   | 9868   | 9816   | 11048  | IMPUTED BANK SERVICE CHARGES                 |

INTERMEDIATE CONSUMPTION AT MARKET PRICES BY MAIN KIND OF ACTIVITY 1966-1981. 1975 PRICES

TABLE 2.11.

| 1974      | 1975   | 1976   | 1977   | 1978   | 1979   | 1980*  | 1981*  |  |
|-----------|--------|--------|--------|--------|--------|--------|--------|--|
| MILL. KR. |        |        |        |        |        |        |        |  |
| 174467    | 169214 | 183118 | 186363 | 192683 | 200979 | 199643 | 195192 |  |
| 12056     | 12182  | 13358  | 13458  | 14246  | 14884  | 14360  | 14029  | AGRICULTURE ETC.                             |
| 11310     | 11420  | 12630  | 12725  | 13567  | 14284  | 13649  | 13386  | 11000 AGRICULTURE, HORTICULTURE, ETC.        |
| 89        | 93     | 94     | 87     | 55     | 52     | 55     | 57     | 12000 FORESTRY AND LOGGING                   |
| 657       | 670    | 634    | 646    | 625    | 548    | 655    | 586    | 13000 FISHING                                |
| 337       | 370    | 408    | 396    | 356    | 333    | 413    | 352    | MINING AND QUARRYING                         |
| 78460     | 73104  | 79805  | 81934  | 83621  | 89766  | 89662  | 90280  | MANUFACTURING                                |
| 31504     | 30578  | 32186  | 33387  | 34807  | 37981  | 40208  | 41122  | 31000 MANUF OF FOOD, BEVERAGES, TOBACCO      |
| 4241      | 4137   | 4675   | 4363   | 4029   | 4156   | 4206   | 4237   | 32000 TEXTILE, CLOTHING, LEATHER INDUSTRY    |
| 3113      | 3138   | 3799   | 3681   | 3639   | 3801   | 3666   | 3616   | 33000 MANUF. OF WOOD PRODUCTS, INCL. FURNIT. |
| 5885      | 5194   | 5730   | 6071   | 6216   | 6635   | 6139   | 6384   | 34000 MANUF. OF PAPER, PRINTING, PUBLISHING  |
| 11713     | 10147  | 11177  | 11652  | 11765  | 12962  | 11472  | 11432  | 35000 CHEMICAL AND PETROLEUM INDUSTRIES      |
| 2851      | 2612   | 2981   | 3065   | 3137   | 3157   | 2544   | 2192   | 36000 NON-METALLIC MINERAL PRODUCTS          |
| 1431      | 1268   | 1513   | 1475   | 1548   | 1597   | 1548   | 1447   | 37000 BASIC METAL INDUSTRIES                 |
| 17058     | 15363  | 16999  | 17495  | 17735  | 18738  | 19182  | 19037  | 38000 MANUF. OF FABRICATED METAL PRODUCTS    |
| 663       | 668    | 745    | 744    | 745    | 739    | 698    | 813    | 39000 OTHER MANUFACTURING INDUSTRIES         |
| 3043      | 3093   | 3293   | 3504   | 3544   | 3834   | 4099   | 3455   | ELECTRICITY, GAS AND WATER                   |
| 20131     | 18881  | 21597  | 20966  | 21252  | 21644  | 18382  | 15700  | CONSTRUCTION                                 |
| 37074     | 37715  | 40424  | 41767  | 43627  | 43357  | 45523  | 43551  | MARKET SERVICES                              |
| 8567      | 8196   | 9289   | 9537   | 10106  | 10143  | 10070  | 9609   | 60099 WHOLESALE AND RETAIL TRADE             |
| 3180      | 3588   | 3631   | 3483   | 3522   | 3635   | 3588   | 3613   | 63000 RESTAURANTS AND HOTELS                 |
| 10881     | 10304  | 11470  | 11913  | 12351  | 12183  | 12924  | 12960  | 71000 TRANSPORT AND STORAGE                  |
| 1183      | 1216   | 1269   | 1251   | 1344   | 1341   | 1396   | 1356   | 72000 COMMUNICATION                          |
| 2011      | 2053   | 2149   | 2212   | 2425   | 2652   | 2491   | 2649   | 80099 FINANCING AND INSURANCE                |
| 2702      | 4525   | 4256   | 4890   | 4759   | 4123   | 4987   | 4062   | 83110 DWELLINGS                              |
| 2078      | 3156   | 3457   | 3545   | 4009   | 4194   | 4770   | 4385   | 83509 BUSINESS SERVICES                      |
| 512       | 507    | 509    | 477    | 482    | 446    | 493    | 468    | 93009 MARKET SERVICES OF EDUCATION, HEALTH   |
| 569       | 600    | 631    | 651    | 682    | 696    | 718    | 702    | 94000 RECREATIONAL AND CULTURAL SERVICES     |
| 3352      | 3570   | 3763   | 3805   | 3946   | 3944   | 4085   | 3747   | 95009 HOUSEHOLD SERVICES, INCL. AUTO REPAIR  |
| 16663     | 17242  | 17615  | 17670  | 19015  | 20117  | 20771  | 21291  | NON-MARKET SERVICES                          |
| 116       | 125    | 139    | 145    | 187    | 186    | 206    | 204    | 95399 OTHER PRODUCERS, EXCL. GOVERNMENT      |
| 16547     | 17117  | 17476  | 17525  | 18828  | 19931  | 20565  | 21087  | 98099 PRODUCERS OF GOVERNMENT SERVICES       |
| 6703      | 6626   | 6617   | 6668   | 7022   | 7043   | 6432   | 6533   | IMPUTED BANK SERVICE CHARGES                 |

TABEL 2.12. IKKE VARETILKNYTTETE INDIREKTE SKATTER, NETTO FORDELT PÅ ERHVERVSHOVEDGRUPPER 1966-1981. ÅRETS PRISER

|  | 1966 | 1967 | 1968 | 1969 | 1970 | 1971 | 1972 | 1973 |
|--|------|------|------|------|------|------|------|------|
| MILL. KR.                                  |      |      |      |      |      |      |      |      |
| IALT:                                      | 592  | 630  | 607  | 770  | 1187 | 1323 | 1313 | 1673 |
| LANDBRUG M. V. I ALT                       | 122  | 106  | 90   | 147  | 148  | 173  | 158  | 367  |
| 11000 LANDBRUG OG GARTNERI MV.             | 116  | 110  | 95   | 146  | 144  | 169  | 155  | 358  |
| 12000 SKOVBRUG                             | 6    | -4   | -6   | 1    | 4    | 4    | 3    | 8    |
| 13000 FISKERI OG DAMBRUG                   | -    | -    | -    | -    | -    | -    | -    | -    |
| RÅSTOFUDVINDING                            | 1    | 1    | 1    | 1    | 1    | 1    | 2    | 2    |
| FREMSTILLINGSVIRKSOMHED I ALT              | 73   | 98   | 101  | 122  | 108  | 115  | 143  | 156  |
| 31000 NÆRINGS- OG NYDELSESMIDDELFREMST.    | 8    | 20   | 12   | 24   | 17   | 10   | -3   | 6    |
| 32000 TEKSTIL-, BEKLÆDN.- OG LÆDERFREMST.  | 5    | 6    | 6    | 7    | 5    | 6    | 10   | 10   |
| 33000 TRÆBEARBEJD. OG TRÆMØBELFREMST.      | 5    | 6    | 7    | 8    | 8    | 9    | 12   | 13   |
| 34000 PAPIRFREMST. OG GRAFISK VIRKSOMHED   | 9    | 10   | 11   | 12   | 10   | 11   | 16   | 17   |
| 35000 FREMST. AF KEMISKE PRODUKTER MV.     | 9    | 10   | 12   | 13   | 14   | 16   | 21   | 22   |
| 36000 FREMST. AF STEN-, LER- OG GLASPROD.  | 7    | 8    | 9    | 10   | 10   | 12   | 16   | 16   |
| 37000 JERN- OG METALVÆRKER OG STØBERIER    | 2    | 2    | 2    | 2    | 2    | 3    | 4    | 4    |
| 38000 FREMST. AF JERN- OG METALPRODUKTER   | 28   | 34   | 38   | 42   | 39   | 46   | 64   | 65   |
| 39000 GULD- OG SØLVVAREFREMST. LEGETØJ MV. | 1    | 2    | 2    | 2    | 2    | 2    | 3    | 3    |
| EL-, GAS-, VARME- OG VANDFORSYNING         | -    | 1    | 1    | 1    | -    | -1   | -    | -    |
| BYGGE- OG ANLÆGSVIRKSOMHED                 | -11  | 8    | 8    | 15   | 12   | 20   | 30   | 27   |
| MARKEDSMÆSSIGE TJENESTER I ALT             | 362  | 360  | 341  | 411  | 811  | 885  | 839  | 962  |
| 60099 ENGROS- OG DETAILHANDEL              | 160  | 141  | 129  | 136  | 279  | 385  | 388  | 643  |
| 63000 HOTELLER OG RESTAURANTER             | 20   | 26   | 32   | 37   | 41   | 50   | 52   | 64   |
| 71000 TRANSPORTVIRKSOMHED                  | -236 | -276 | -333 | -284 | -219 | -333 | -317 | -378 |
| 72000 POSTVÆSEN OG TELEKOMMUNIKATION       | 5    | 5    | 6    | 6    | 5    | 6    | 9    | 9    |
| 80099 FINANSIEL VIRKSOMHED OG FORSIKRING   | 21   | 26   | 31   | 33   | 38   | 46   | 56   | 57   |
| 83110 BOLIGBENYTTELSE                      | 393  | 444  | 489  | 507  | 705  | 799  | 730  | 659  |
| 83509 FORRETNINGSSERVICE                   | 13   | 10   | 11   | 12   | 13   | 17   | 21   | 22   |
| 93009 PRIVAT UNDERVISN. OG SUNDHEDSVÆSEN   | 2    | 1    | 1    | 2    | -2   | -7   | -8   | -13  |
| 94000 FORLYSTELSER, KULTURELLE AKTIVITETER | -19  | -20  | -27  | -37  | -45  | -69  | -78  | -78  |
| 95009 HUSHOLDNINGSSERVICE INKL. AUTOREP.   | 3    | 1    | 3    | -1   | -5   | -8   | -15  | -22  |
| IKKE-MARKEDSMÆSSIGE TJENESTER I ALT        | 45   | 57   | 67   | 73   | 107  | 129  | 142  | 160  |
| 95399 HUSASS., PRIV. VELFÆRDSINST. MV.     | -    | -    | -    | -1   | -1   | -1   | -1   | -1   |
| 98099 OFFENTLIGE TJENESTER                 | 45   | 57   | 67   | 73   | 108  | 130  | 143  | 161  |

TABEL 2.13. IKKE VARETILKNYTTETE INDIREKTE SKATTER, NETTO FORDELT PÅ ERHVERVSHOVEDGRUPPER 1966-1981. 1975-PRISER

|  | 1966  | 1967  | 1968  | 1969  | 1970 | 1971 | 1972 | 1973 |
|--|-------|-------|-------|-------|------|------|------|------|
| MILL. KR.                                  |       |       |       |       |      |      |      |      |
| IALT:                                      | 907   | 909   | 937   | 936   | 1241 | 1233 | 1297 | 1354 |
| LANDBRUG M. V. I ALT                       | 563   | 557   | 546   | 524   | 559  | 582  | 588  | 635  |
| 11000 LANDBRUG OG GARTNERI MV.             | 601   | 595   | 583   | 558   | 596  | 617  | 624  | 671  |
| 12000 SKOVBRUG                             | -31   | -31   | -30   | -28   | -31  | -29  | -30  | -29  |
| 13000 FISKERI OG DAMBRUG                   | -6    | -7    | -7    | -6    | -7   | -7   | -7   | -6   |
| RÅSTOFUDVINDING                            | -14   | -13   | -13   | -13   | -14  | -16  | -17  | -15  |
| FREMSTILLINGSVIRKSOMHED I ALT              | 73    | 71    | 70    | 85    | 88   | 86   | 91   | 97   |
| 31000 NÆRINGS- OG NYDELSESMIDDELFREMST.    | 1     | -3    | -7    | -2    | -    | -2   | -3   | -4   |
| 32000 TEKSTIL-, BEKLÆDN.- OG LÆDERFREMST.  | -     | 1     | 1     | 1     | 1    | 1    | 1    | 1    |
| 33000 TRÆBEARBEJD. OG TRÆMØBELFREMST.      | 6     | 6     | 7     | 8     | 8    | 8    | 8    | 9    |
| 34000 PAPIRFREMST. OG GRAFISK VIRKSOMHED   | 6     | 5     | 6     | 7     | 7    | 7    | 7    | 7    |
| 35000 FREMST. AF KEMISKE PRODUKTER MV.     | 16    | 16    | 18    | 20    | 21   | 21   | 24   | 26   |
| 36000 FREMST. AF STEN-, LER- OG GLASPROD.  | 12    | 13    | 13    | 15    | 15   | 16   | 17   | 18   |
| 37000 JERN- OG METALVÆRKER OG STØBERIER    | 2     | 2     | 3     | 3     | 3    | 3    | 3    | 3    |
| 38000 FREMST. AF JERN- OG METALPRODUKTER   | 28    | 28    | 29    | 33    | 32   | 32   | 33   | 36   |
| 39000 GULD- OG SØLVVAREFREMST. LEGETØJ MV. | 2     | 2     | 2     | 2     | 2    | 2    | 2    | 1    |
| EL-, GAS-, VARME- OG VANDFORSYNING         | -1    | -1    | -2    | -2    | -3   | -2   | -3   | -2   |
| BYGGE- OG ANLÆGSVIRKSOMHED                 | 26    | 28    | 28    | 31    | 32   | 32   | 35   | 38   |
| MARKEDSMÆSSIGE TJENESTER I ALT             | 109   | 109   | 142   | 132   | 387  | 352  | 391  | 390  |
| 60099 ENGROS- OG DETAILHANDEL              | 734   | 724   | 719   | 756   | 852  | 821  | 831  | 855  |
| 63000 HOTELLER OG RESTAURANTER             | 53    | 58    | 57    | 64    | 73   | 74   | 80   | 78   |
| 71000 TRANSPORTVIRKSOMHED                  | -1215 | -1170 | -1105 | -1042 | -968 | -974 | -937 | -920 |
| 72000 POSTVÆSEN OG TELEKOMMUNIKATION       | 3     | 3     | 3     | 3     | 3    | 3    | 4    | 4    |
| 80099 FINANSIEL VIRKSOMHED OG FORSIKRING   | 48    | 47    | 47    | 53    | 59   | 59   | 62   | 66   |
| 83110 BOLIGBENYTTELSE                      | 638   | 604   | 569   | 455   | 537  | 538  | 518  | 469  |
| 83509 FORRETNINGSSERVICE                   | 11    | 11    | 11    | 12    | 14   | 14   | 15   | 16   |
| 93009 PRIVAT UNDERVISN. OG SUNDHEDSVÆSEN   | -15   | -15   | -15   | -16   | -19  | -18  | -19  | -19  |
| 94000 FORLYSTELSER, KULTURELLE AKTIVITETER | -125  | -132  | -123  | -131  | -141 | -141 | -137 | -134 |
| 95009 HUSHOLDNINGSSERVICE INKL. AUTOREP.   | -23   | -22   | -22   | -23   | -24  | -24  | -25  | -25  |
| IKKE-MARKEDSMÆSSIGE TJENESTER I ALT        | 150   | 159   | 166   | 181   | 191  | 200  | 211  | 213  |
| 95399 HUSASS., PRIV. VELFÆRDSINST. MV.     | -1    | -1    | -1    | -1    | -1   | -1   | -2   | -2   |
| 98099 OFFENTLIGE TJENESTER                 | 151   | 160   | 167   | 182   | 193  | 201  | 213  | 214  |

OTHER TAXES LINKED TO PRODUKTION, NET BY MAIN KIND OF ACTIVITY 1966-1981. CURRENT PRICES

TABLE 2.12.

| 1974      | 1975 | 1976 | 1977 | 1978  | 1979  | 1980* | 1981* |  |
|-----------|------|------|------|-------|-------|-------|-------|--|
| MILL. KR. |      |      |      |       |       |       |       |  |
| 381       | 1398 | 638  | 1445 | 1674  | 1508  | 831   | -437  |  |
| 529       | 581  | 527  | 615  | 361   | 343   | 394   | -397  | AGRICULTURE ETC.                             |
| 551       | 623  | 572  | 667  | 478   | 456   | 546   | -238  | 11000 AGRICULTURE, HORTICULTURE, ETC.        |
| -17       | -34  | -42  | -52  | -88   | -85   | -107  | -115  | 12000 FORESTRY AND LOGGING                   |
| -5        | -8   | -3   | -    | -29   | -28   | -45   | -44   | 13000 FISHING                                |
| -1        | -14  | -5   | 1    | 2     | 2     | 2     | 2     | MINING AND QUARRYING                         |
| -352      | 79   | -169 | 143  | 101   | 68    | 132   | 100   | MANUFACTURING                                |
| -89       | -10  | -50  | 59   | -34   | -46   | -43   | -41   | 31000 MANUF OF FOOD, BEVERAGES, TOBACCO      |
| -40       | 2    | -24  | -1   | 7     | 4     | 8     | 5     | 32000 TEXTILE, CLOTHING, LEATHER INDUSTRY    |
| -21       | 8    | -9   | 6    | 11    | 9     | 14    | 10    | 33000 MANUF. OF WOOD PRODUCTS, INCL. FURNIT. |
| -34       | 5    | -20  | 4    | 10    | 6     | 13    | 9     | 34000 MANUF. OF PAPER, PRINTING, PUBLISHING  |
| -11       | 24   | 3    | 26   | 25    | 17    | 33    | 25    | 35000 CHEMICAL AND PETROLEUM INDUSTRIES      |
| -12       | 16   | -1   | 13   | 18    | 21    | 21    | 22    | 36000 NON-METALLIC MINERAL PRODUCTS          |
| -5        | 2    | -1   | 5    | 5     | 5     | 7     | 5     | 37000 BASIC METAL INDUSTRIES                 |
| -133      | 32   | -63  | 30   | 57    | 49    | 76    | 61    | 38000 MANUF. OF FABRICATED METAL PRODUCTS    |
| -7        | 1    | -3   | 2    | 3     | 2     | 4     | 3     | 39000 OTHER MANUFACTURING INDUSTRIES         |
| -15       | -2   | -10  | 9    | 11    | -4    | 22    | -6    | ELECTRICITY, GAS AND WATER                   |
| -86       | 31   | -25  | 93   | 125   | 110   | 138   | 103   | CONSTRUCTION                                 |
| 113       | 495  | 86   | 317  | 733   | 623   | -308  | -736  | MARKET SERVICES                              |
| 472       | 748  | 679  | 876  | 990   | 1132  | 1036  | 1248  | 60099 WHOLESALE AND RETAIL TRADE             |
| 36        | 84   | 68   | 97   | 109   | 116   | 127   | 139   | 63000 RESTAURANTS AND HOTELS                 |
| -807      | -896 | -997 | -917 | -1025 | -1414 | -2012 | -2615 | 71000 TRANSPORT AND STORAGE                  |
| -29       | 4    | -14  | 8    | 18    | 19    | 22    | 24    | 72000 COMMUNICATION                          |
| 62        | 69   | 72   | 74   | 75    | 81    | 91    | 99    | 80099 FINANCING AND INSURANCE                |
| 677       | 658  | 598  | 427  | 820   | 1024  | 741   | 874   | 83110 DWELLINGS                              |
| -38       | 16   | -16  | 33   | 52    | 60    | 71    | 26    | 83509 BUSINESS SERVICES                      |
| -35       | -17  | -17  | -    | 4     | 4     | 5     | 5     | 93009 MARKET SERVICES OF EDUCATION, HEALTH   |
| -114      | -144 | -190 | -286 | -325  | -394  | -405  | -529  | 94000 RECREATIONAL AND CULTURAL SERVICES     |
| -111      | -26  | -97  | 5    | 15    | -4    | 18    | -6    | 95009 HOUSEHOLD SERVICES, INCL. AUTO REPAIR  |
| 193       | 228  | 233  | 266  | 340   | 365   | 450   | 497   | NON-MARKET SERVICES                          |
| -11       | -2   | -9   | -2   | -     | -     | -     | -     | 95399 OTHER PRODUCERS, EXCL. GOVERNMENT      |
| 204       | 230  | 242  | 268  | 340   | 365   | 450   | 497   | 98099 PRODUCERS OF GOVERNMENT SERVICES       |

OTHER TAXES LINKED TO PRODUKTION, NET BY MAIN KIND OF ACTIVITY 1966-1981. 1975 PRICES

TABLE 2.13.

| 1974      | 1975 | 1976 | 1977 | 1978 | 1979  | 1980* | 1981* |  |
|-----------|------|------|------|------|-------|-------|-------|--|
| MILL. KR. |      |      |      |      |       |       |       |  |
| 1277      | 1398 | 1436 | 1497 | 1595 | 1652  | 1278  | 1507  |  |
| 579       | 581  | 582  | 585  | 585  | 586   | 620   | 545   | AGRICULTURE ETC.                             |
| 620       | 623  | 625  | 627  | 627  | 628   | 664   | 591   | 11000 AGRICULTURE, HORTICULTURE, ETC.        |
| -33       | -34  | -34  | -34  | -34  | -34   | -35   | -37   | 12000 FORESTRY AND LOGGING                   |
| -8        | -8   | -9   | -8   | -8   | -8    | -9    | -9    | 13000 FISHING                                |
| -15       | -14  | -14  | -15  | -16  | -16   | -14   | -13   | MINING AND QUARRYING                         |
| 86        | 79   | 71   | 72   | 52   | 65    | 51    | 61    | MANUFACTURING                                |
| -12       | -10  | -18  | -15  | -37  | -23   | -42   | -26   | 31000 MANUF OF FOOD, BEVERAGES, TOBACCO      |
| 1         | 2    | 1    | 1    | 3    | 3     | 3     | 4     | 32000 TEXTILE, CLOTHING, LEATHER INDUSTRY    |
| 8         | 8    | 8    | 8    | 8    | 8     | 8     | 8     | 33000 MANUF. OF WOOD PRODUCTS, INCL. FURNIT. |
| 8         | 5    | 5    | 5    | 5    | 4     | 5     | 5     | 34000 MANUF. OF PAPER, PRINTING, PUBLISHING  |
| 26        | 24   | 25   | 23   | 23   | 23    | 26    | 26    | 35000 CHEMICAL AND PETROLEUM INDUSTRIES      |
| 17        | 16   | 16   | 15   | 16   | 16    | 13    | 11    | 36000 NON-METALLIC MINERAL PRODUCTS          |
| 3         | 2    | 2    | 2    | 2    | 2     | 2     | 2     | 37000 BASIC METAL INDUSTRIES                 |
| 34        | 32   | 32   | 31   | 31   | 30    | 33    | 30    | 38000 MANUF. OF FABRICATED METAL PRODUCTS    |
| 1         | 1    | 1    | 1    | 1    | 1     | 1     | 1     | 39000 OTHER MANUFACTURING INDUSTRIES         |
| -2        | -2   | -2   | -2   | -2   | -2    | -3    | -2    | ELECTRICITY, GAS AND WATER                   |
| 34        | 31   | 31   | 30   | 30   | 34    | 27    | 25    | CONSTRUCTION                                 |
| 376       | 495  | 540  | 599  | 718  | 757   | 348   | 653   | MARKET SERVICES                              |
| 755       | 748  | 745  | 747  | 752  | 753   | 699   | 699   | 60099 WHOLESALE AND RETAIL TRADE             |
| 74        | 84   | 85   | 87   | 90   | 91    | 91    | 90    | 63000 RESTAURANTS AND HOTELS                 |
| -906      | -896 | -934 | -972 | -989 | -1062 | -1190 | -1186 | 71000 TRANSPORT AND STORAGE                  |
| 4         | 4    | 4    | 4    | 4    | 4     | 5     | 4     | 72000 COMMUNICATION                          |
| 67        | 65   | 68   | 65   | 65   | 69    | 71    | 69    | 80099 FINANCING AND INSURANCE                |
| 538       | 658  | 745  | 846  | 971  | 1081  | 859   | 1157  | 83110 DWELLINGS                              |
| 16        | 16   | 16   | 16   | 15   | 14    | 17    | 15    | 83509 BUSINESS SERVICES                      |
| -16       | -17  | -18  | -18  | -18  | -18   | -15   | -19   | 93009 MARKET SERVICES OF EDUCATION, HEALTH   |
| -137      | -144 | -144 | -144 | -144 | -144  | -151  | -145  | 94000 RECREATIONAL AND CULTURAL SERVICES     |
| -25       | -26  | -28  | -38  | -32  | -32   | -33   | -32   | 95009 HOUSEHOLD SERVICES, INCL. AUTO REPAIR  |
| 220       | 228  | 228  | 228  | 228  | 228   | 248   | 238   | NON-MARKET SERVICES                          |
| -2        | -2   | -2   | -2   | -2   | -2    | -3    | -3    | 95399 OTHER PRODUCERS, EXCL. GOVERNMENT      |
| 222       | 230  | 230  | 230  | 231  | 231   | 251   | 241   | 98099 PRODUCERS OF GOVERNMENT SERVICES       |

TABEL 2-14. BRUTTOFAKTORINDKOMSTEN FORDELT PÅ ERHVERVSHOVEDGRUPPER 1966-1981. ÅRETS PRISER

|  | 1966  | 1967  | 1968  | 1969  | 1970   | 1971   | 1972   | 1973   |
|--|-------|-------|-------|-------|--------|--------|--------|--------|
| MILL. KR.                                  |       |       |       |       |        |        |        |        |
| I ALT:                                     | 67323 | 73453 | 80822 | 91788 | 101332 | 111874 | 128840 | 149103 |
| 11000 LANDBRUG M. V. I ALT                 | 6072  | 5869  | 6132  | 7099  | 6612   | 7163   | 8563   | 10525  |
| 12000 LANDBRUG OG GARTNERI MV.             | 5539  | 5368  | 5514  | 6482  | 5873   | 6326   | 7598   | 9282   |
| 13000 SKOVBRUG                             | 137   | 161   | 168   | 146   | 181    | 179    | 196    | 219    |
| 13000 FISKERI OG DAMBRUG                   | 396   | 340   | 450   | 471   | 558    | 658    | 770    | 1024   |
| RÅSTOFUDVINDING                            | 124   | 111   | 101   | 146   | 152    | 140    | 182    | 141    |
| FREMSTILLINGSVIRKSOMHED I ALT              | 15198 | 16346 | 18079 | 20273 | 21967  | 23554  | 26652  | 30913  |
| 31000 NÆRINGS- OG NYDELSESMIDDELFREMST.    | 3332  | 3785  | 4079  | 4322  | 4605   | 5124   | 5730   | 6788   |
| 32000 TEKSTIL-, BEKLÆDN.- OG LÆDERFREMST.  | 1536  | 1590  | 1663  | 1904  | 1952   | 1965   | 2206   | 2399   |
| 33000 TRÆBEARBEJD. OG TRÆMØBELFREMST.      | 868   | 897   | 1032  | 1199  | 1310   | 1378   | 1537   | 1813   |
| 34000 PAPIRFREMST. OG GRAFISK VIRKSOMHED   | 1676  | 1842  | 1979  | 2221  | 2505   | 2631   | 2932   | 3349   |
| 35000 FREMST. AF KEMISKE PRODUKTER MV.     | 1327  | 1590  | 1964  | 2263  | 2178   | 2250   | 2584   | 3120   |
| 36000 FREMST. AF STEN-, LER- OG GLASPROD.  | 974   | 1094  | 1178  | 1416  | 1636   | 1741   | 2084   | 2335   |
| 37000 JERN- OG METALVÆRKER OG STØBERIER    | 271   | 264   | 279   | 324   | 399    | 408    | 468    | 560    |
| 38000 FREMST. AF JERN- OG METALPRODUKTER   | 4955  | 5015  | 5595  | 6275  | 7037   | 7705   | 8672   | 10018  |
| 39000 GULD- OG SØLVVAREFREMST. LEGETØJ MV. | 258   | 270   | 310   | 349   | 346    | 353    | 438    | 530    |
| EL-, GAS-, VÆRME- OG VANDFORSYNING         | 1215  | 1356  | 1470  | 1639  | 1814   | 1949   | 2069   | 2125   |
| BYGGE- OG ANLÆGSVIRKSOMHED                 | 7857  | 8679  | 9148  | 10210 | 11129  | 12276  | 14432  | 15336  |
| MARKEDSMÆSSIGE TJENESTER I ALT             | 28995 | 32144 | 35419 | 40654 | 45685  | 49853  | 57311  | 67693  |
| 60099 ENGROS- OG DETAILHANDEL              | 11446 | 12244 | 12897 | 14559 | 16681  | 17554  | 20025  | 23714  |
| 63000 HOTELLER OG RESTAURANTER             | 873   | 974   | 1002  | 1165  | 1312   | 1394   | 1584   | 1757   |
| 71000 TRANSPORTVIRKSOMHED                  | 5188  | 5727  | 6440  | 7021  | 7616   | 7913   | 8933   | 10337  |
| 72000 POSTVÆSEN OG TELEKOMMUNIKATION       | 1222  | 1319  | 1401  | 1525  | 1713   | 1779   | 1925   | 2165   |
| 80099 FINANSIEL VIRKSOMHED OG FORSIKRING   | 2098  | 2350  | 2609  | 3173  | 3342   | 3832   | 4484   | 5769   |
| 83110 BOLIGBENYTTELSE                      | 2708  | 3480  | 4375  | 5694  | 6390   | 7699   | 9435   | 11537  |
| 83509 FORRETNINGSSERVICE                   | 1842  | 2064  | 2381  | 2738  | 3176   | 3567   | 4226   | 4888   |
| 93009 PRIVAT UNDERVISN. OG SUNDHEDSVÆSEN   | 1049  | 1151  | 1235  | 1358  | 1640   | 1898   | 2124   | 2424   |
| 94000 FØRLYSTELSER, KULTURELLE AKTIVITETER | 584   | 639   | 680   | 739   | 823    | 927    | 1004   | 1093   |
| 95009 HUSHOLDNINGSSERVICE INKL. AUTOREP.   | 1984  | 2196  | 2399  | 2681  | 2991   | 3269   | 3571   | 4008   |
| IKKE-MARKEDSMÆSSIGE TJENESTER I ALT        | 9451  | 10771 | 12550 | 14357 | 16877  | 20191  | 23470  | 27350  |
| 95399 HUSASS., PRIVATVELFÆRDSINST. MV.     | 569   | 587   | 618   | 624   | 659    | 740    | 831    | 915    |
| 98099 OFFENTLIGE TJENESTER                 | 8882  | 10184 | 11932 | 13733 | 16218  | 19451  | 22640  | 26435  |
| IMPUTEREDE FINANSIELLE TJENESTER           | -1589 | -1822 | -2077 | -2590 | -2904  | -3252  | -3841  | -4979  |

TABEL 2.15. BRUTTOFAKTORINDKOMSTEN FORDELT PÅ ERHVERVSHOVEDGRUPPER 1966-1981. 1975-PRISER

|  | 1966   | 1967   | 1968   | 1969   | 1970   | 1971   | 1972   | 1973   |
|--|--------|--------|--------|--------|--------|--------|--------|--------|
| MILL. KR.                                  |        |        |        |        |        |        |        |        |
| I ALT:                                     | 145385 | 150772 | 157413 | 166711 | 169741 | 174662 | 184161 | 191201 |
| 11000 LANDBRUG M. V. I ALT                 | 10596  | 10933  | 11168  | 11325  | 9430   | 10483  | 10579  | 9829   |
| 12000 LANDBRUG OG GARTNERI MV.             | 9512   | 9651   | 9755   | 10166  | 8182   | 9201   | 9371   | 8763   |
| 13000 SKOVBRUG                             | 347    | 369    | 392    | 339    | 394    | 371    | 359    | 327    |
| 13000 FISKERI OG DAMBRUG                   | 737    | 913    | 1021   | 820    | 855    | 910    | 849    | 739    |
| RÅSTOFUDVINDING                            | 173    | 140    | 125    | 182    | 183    | 150    | 242    | 227    |
| FREMSTILLINGSVIRKSOMHED I ALT              | 27994  | 28735  | 30860  | 32541  | 33661  | 34160  | 37135  | 39290  |
| 31000 NÆRINGS- OG NYDELSESMIDDELFREMST.    | 6575   | 7127   | 7719   | 7300   | 7175   | 7333   | 7959   | 8135   |
| 32000 TEKSTIL-, BEKLÆDN.- OG LÆDERFREMST.  | 2289   | 2303   | 2410   | 2619   | 2533   | 2457   | 2833   | 2842   |
| 33000 TRÆBEARBEJD. OG TRÆMØBELFREMST.      | 1620   | 1604   | 1836   | 2036   | 2056   | 2235   | 2377   | 2481   |
| 34000 PAPIRFREMST. OG GRAFISK VIRKSOMHED   | 3450   | 3462   | 3430   | 3714   | 3930   | 3989   | 4148   | 4484   |
| 35000 FREMST. AF KEMISKE PRODUKTER MV.     | 2065   | 2013   | 2314   | 2616   | 2886   | 2935   | 3525   | 3863   |
| 36000 FREMST. AF STEN-, LER- OG GLASPROD.  | 1924   | 2018   | 2124   | 2428   | 2646   | 2568   | 2844   | 2996   |
| 37000 JERN- OG METALVÆRKER OG STØBERIER    | 627    | 641    | 659    | 635    | 533    | 568    | 592    | 657    |
| 38000 FREMST. AF JERN- OG METALPRODUKTER   | 8960   | 9077   | 9812   | 10613  | 11316  | 11504  | 12212  | 13092  |
| 39000 GULD- OG SØLVVAREFREMST. LEGETØJ MV. | 485    | 490    | 555    | 581    | 586    | 571    | 647    | 738    |
| EL-, GAS-, VÆRME- OG VANDFORSYNING         | 1675   | 1739   | 1996   | 2400   | 2540   | 2684   | 2803   | 2696   |
| BYGGE- OG ANLÆGSVIRKSOMHED                 | 18031  | 18689  | 18251  | 19084  | 19877  | 20365  | 22093  | 20376  |
| MARKEDSMÆSSIGE TJENESTER I ALT             | 64683  | 66624  | 70198  | 75614  | 76629  | 77650  | 80828  | 87392  |
| 60099 ENGROS- OG DETAILHANDEL              | 22467  | 23311  | 24014  | 25732  | 26038  | 25816  | 26584  | 29699  |
| 63000 HOTELLER OG RESTAURANTER             | 2174   | 2088   | 2021   | 2240   | 2179   | 2181   | 2177   | 2304   |
| 71000 TRANSPORTVIRKSOMHED                  | 13174  | 12984  | 14098  | 14719  | 14932  | 14374  | 14582  | 15230  |
| 72000 POSTVÆSEN OG TELEKOMMUNIKATION       | 1460   | 1562   | 1634   | 1786   | 1983   | 2136   | 2267   | 2400   |
| 80099 FINANSIEL VIRKSOMHED OG FORSIKRING   | 4592   | 4892   | 5264   | 6129   | 5926   | 6220   | 6782   | 7805   |
| 83110 BOLIGBENYTTELSE                      | 7064   | 8027   | 8968   | 10570  | 10848  | 11768  | 12852  | 14435  |
| 83509 FORRETNINGSSERVICE                   | 5028   | 4856   | 5087   | 5214   | 5414   | 5558   | 5871   | 5756   |
| 93009 PRIVAT UNDERVISN. OG SUNDHEDSVÆSEN   | 2536   | 2653   | 2787   | 2844   | 2824   | 2953   | 3022   | 3215   |
| 94000 FØRLYSTELSER, KULTURELLE AKTIVITETER | 1332   | 1311   | 1283   | 1293   | 1321   | 1365   | 1371   | 1375   |
| 95009 HUSHOLDNINGSSERVICE INKL. AUTOREP.   | 4856   | 4941   | 5044   | 5089   | 5164   | 5279   | 5321   | 5172   |
| IKKE-MARKEDSMÆSSIGE TJENESTER I ALT        | 25841  | 27750  | 28971  | 30509  | 32514  | 34395  | 36235  | 38054  |
| 95399 HUSASS., PRIVATVELFÆRDSINST. MV.     | 1923   | 1766   | 1630   | 1514   | 1413   | 1344   | 1300   | 1279   |
| 98099 OFFENTLIGE TJENESTER                 | 23918  | 25984  | 27341  | 28995  | 31101  | 33050  | 34935  | 36775  |
| IMPUTEREDE FINANSIELLE TJENESTER           | -3608  | -3838  | -4157  | -4945  | -5092  | -5224  | -5755  | -6662  |

GROSS DOMESTIC PRODUCT AT FACTOR COST BY MAIN KIND OF ACTIVITY 1966-1981. CURRENT PRICES

TABLE 2-14.

| 1974      | 1975   | 1976   | 1977   | 1978   | 1979   | 1980*  | 1981*  |  |
|-----------|--------|--------|--------|--------|--------|--------|--------|--|
| MILL. KR. |        |        |        |        |        |        |        |  |
| 169653    | 188713 | 218120 | 240202 | 265057 | 292317 | 315325 | 351502 |  |
| 11443     | 10927  | 12301  | 14565  | 16780  | 16070  | 16933  | 19799  | AGRICULTURE ETC.                             |
| 9997      | 9812   | 10702  | 12611  | 14717  | 13983  | 14649  | 17235  | 11000 AGRICULTURE, HORTICULTURE, ETC.        |
| 298       | 340    | 364    | 422    | 558    | 580    | 709    | 786    | 12000 FORESTRY AND LOGGING                   |
| 1147      | 776    | 1235   | 1532   | 1505   | 1507   | 1575   | 1778   | 13000 FISHING                                |
| 156       | 163    | 163    | 399    | 431    | 599    | 418    | 1482   | MINING AND QUARRYING                         |
| 34959     | 39046  | 43966  | 47640  | 51412  | 56983  | 61135  | 66606  | MANUFACTURING                                |
| 7438      | 8640   | 9004   | 10481  | 11181  | 12806  | 12969  | 15812  | 31000 MANUF OF FOOD, BEVERAGES, TOBACCO      |
| 2547      | 2820   | 3298   | 3276   | 3254   | 3666   | 3808   | 3950   | 32000 TEXTILE, CLOTHING, LEATHER INDUSTRY    |
| 1936      | 2015   | 2444   | 2560   | 2759   | 2978   | 2952   | 3203   | 33000 MANUF. OF WOOD PRODUCTS, INCL. FURNIT. |
| 3833      | 4090   | 4777   | 4994   | 5834   | 6461   | 7266   | 7621   | 34000 MANUF. OF PAPER, PRINTING, PUBLISHING  |
| 3431      | 4029   | 4605   | 4886   | 5338   | 6023   | 6850   | 7245   | 35000 CHEMICAL AND PETROLEUM INDUSTRIES      |
| 2190      | 2442   | 2797   | 3087   | 3433   | 3719   | 3624   | 3301   | 36000 NON-METALLIC MINERAL PRODUCTS          |
| 752       | 654    | 706    | 790    | 738    | 819    | 729    | 730    | 37000 BASIC METAL INDUSTRIES                 |
| 12249     | 13662  | 15550  | 16734  | 17969  | 19502  | 21754  | 23238  | 38000 MANUF. OF FABRICATED METAL PRODUCTS    |
| 582       | 694    | 786    | 833    | 905    | 1011   | 1185   | 1506   | 39000 OTHER MANUFACTURING INDUSTRIES         |
| 2651      | 3110   | 3290   | 3237   | 4384   | 4589   | 5058   | 5784   | ELECTRICITY, GAS AND WATER                   |
| 16063     | 16669  | 18870  | 19831  | 21031  | 21314  | 19745  | 19058  | CONSTRUCTION                                 |
| 76691     | 85499  | 100694 | 110820 | 121727 | 136471 | 146719 | 163890 | MARKET SERVICES                              |
| 26122     | 28950  | 34840  | 37294  | 39740  | 42817  | 46298  | 51149  | 60099 WHOLESALE AND RETAIL TRADE             |
| 1948      | 2219   | 2690   | 3108   | 3474   | 3853   | 4230   | 4420   | 63000 RESTAURANTS AND HOTELS                 |
| 12016     | 13182  | 14547  | 16212  | 17416  | 20594  | 22073  | 25298  | 71000 TRANSPORT AND STORAGE                  |
| 2359      | 2632   | 3077   | 3401   | 3722   | 4073   | 4239   | 4665   | 72000 COMMUNICATION                          |
| 6750      | 7324   | 8156   | 8406   | 9601   | 10289  | 10558  | 11189  | 80099 FINANCING AND INSURANCE                |
| 13082     | 14840  | 18762  | 21453  | 24126  | 27811  | 30027  | 33600  | 83110 DWELLINGS                              |
| 5491      | 6311   | 7423   | 8522   | 9982   | 12024  | 13349  | 15320  | 83509 BUSINESS SERVICES                      |
| 2913      | 3211   | 3366   | 3526   | 3887   | 4189   | 4614   | 5356   | 93009 MARKET SERVICES OF EDUCATION, HEALTH   |
| 1312      | 1519   | 1717   | 2155   | 2388   | 2703   | 2909   | 3171   | 94000 RECREATIONAL AND CULTURAL SERVICES     |
| 4697      | 5311   | 6117   | 6745   | 7391   | 8117   | 8422   | 9722   | 95009 HOUSEHOLD SERVICES, INCL. AUTO REPAIR  |
| 33595     | 39925  | 46004  | 51604  | 58209  | 66158  | 75132  | 85930  | NON-MARKET SERVICES                          |
| 1090      | 1242   | 1443   | 1578   | 1832   | 1998   | 2303   | 2570   | 95399 OTHER PRODUCERS, EXCL. GOVERNMENT      |
| 32504     | 38683  | 44561  | 50026  | 56377  | 64160  | 72828  | 83360  | 98099 PRODUCERS OF GOVERNMENT SERVICES       |
| -5903     | -6626  | -7167  | -7895  | -8918  | -9868  | -9816  | -11048 | IMPUTED BANK SERVICE CHARGES                 |

GROSS DOMESTIC PRODUCT AT FACTOR COST BY MAIN KIND OF ACTIVITY 1966-1981. 1975 PRICES

TABLE 2.15.

| 1974      | 1975   | 1976   | 1977   | 1978   | 1979   | 1980*  | 1981*  |  |
|-----------|--------|--------|--------|--------|--------|--------|--------|--|
| MILL. KR. |        |        |        |        |        |        |        |  |
| 192505    | 188713 | 199693 | 204941 | 209046 | 218542 | 218279 | 219727 |  |
| 11969     | 10927  | 9846   | 11289  | 11593  | 11673  | 11788  | 13044  | AGRICULTURE ETC.                             |
| 11022     | 9812   | 8572   | 10106  | 10320  | 10294  | 10495  | 11577  | 11000 AGRICULTURE, HORTICULTURE, ETC.        |
| 325       | 340    | 345    | 345    | 417    | 424    | 421    | 462    | 12000 FORESTRY AND LOGGING                   |
| 622       | 776    | 929    | 838    | 856    | 955    | 872    | 1006   | 13000 FISHING                                |
| 176       | 163    | 161    | 357    | 379    | 405    | 184    | 405    | MINING AND QUARRYING                         |
| 39878     | 39046  | 40935  | 41193  | 41475  | 44173  | 44167  | 44404  | MANUFACTURING                                |
| 8609      | 8640   | 8427   | 9244   | 9236   | 9973   | 9971   | 10591  | 31000 MANUF OF FOOD, BEVERAGES, TOBACCO      |
| 2655      | 2820   | 3200   | 2979   | 2792   | 3072   | 2990   | 3117   | 32000 TEXTILE, CLOTHING, LEATHER INDUSTRY    |
| 2221      | 2015   | 2246   | 2192   | 2197   | 2382   | 2202   | 2384   | 33000 MANUF. OF WOOD PRODUCTS, INCL. FURNIT. |
| 4484      | 4090   | 4313   | 4136   | 4386   | 4585   | 4658   | 4393   | 34000 MANUF. OF PAPER, PRINTING, PUBLISHING  |
| 3636      | 4029   | 4577   | 4548   | 4591   | 4668   | 5353   | 5305   | 35000 CHEMICAL AND PETROLEUM INDUSTRIES      |
| 2504      | 2442   | 2651   | 2616   | 2658   | 2789   | 2403   | 2035   | 36000 NON-METALLIC MINERAL PRODUCTS          |
| 629       | 654    | 687    | 631    | 589    | 697    | 582    | 644    | 37000 BASIC METAL INDUSTRIES                 |
| 14440     | 13662  | 14160  | 14151  | 14318  | 15251  | 15342  | 15066  | 38000 MANUF. OF FABRICATED METAL PRODUCTS    |
| 702       | 694    | 675    | 696    | 709    | 755    | 666    | 868    | 39000 OTHER MANUFACTURING INDUSTRIES         |
| 2894      | 3110   | 3160   | 3389   | 3571   | 3838   | 4250   | 3594   | ELECTRICITY, GAS AND WATER                   |
| 18849     | 16669  | 17567  | 17209  | 17049  | 15871  | 13818  | 11490  | CONSTRUCTION                                 |
| 86127     | 85499  | 92596  | 94311  | 95771  | 100849 | 99356  | 100365 | MARKET SERVICES                              |
| 28869     | 28950  | 32588  | 32778  | 32945  | 34248  | 32895  | 32643  | 60099 WHOLESALE AND RETAIL TRADE             |
| 2305      | 2219   | 2508   | 2656   | 2375   | 2381   | 2419   | 2366   | 63000 RESTAURANTS AND HOTELS                 |
| 13933     | 13182  | 14050  | 14505  | 14143  | 16039  | 15963  | 16145  | 71000 TRANSPORT AND STORAGE                  |
| 2536      | 2632   | 2985   | 3335   | 3417   | 3749   | 3881   | 3911   | 72000 COMMUNICATION                          |
| 7719      | 7324   | 7528   | 7175   | 7664   | 7359   | 7036   | 6925   | 80099 FINANCING AND INSURANCE                |
| 15005     | 14840  | 15650  | 15616  | 16238  | 17307  | 17139  | 18118  | 83110 DWELLINGS                              |
| 5626      | 6311   | 6815   | 7428   | 7958   | 8480   | 8871   | 8946   | 83509 BUSINESS SERVICES                      |
| 3324      | 3211   | 3247   | 3290   | 3373   | 3435   | 3559   | 3610   | 93009 MARKET SERVICES OF EDUCATION, HEALTH   |
| 1472      | 1519   | 1580   | 1830   | 1933   | 2022   | 2113   | 2038   | 94000 RECREATIONAL AND CULTURAL SERVICES     |
| 5338      | 5311   | 5647   | 5697   | 5725   | 5830   | 5480   | 5664   | 95009 HOUSEHOLD SERVICES, INCL. AUTO REPAIR  |
| 39315     | 39925  | 42045  | 43862  | 46230  | 48777  | 51150  | 52958  | NON-MARKET SERVICES                          |
| 1264      | 1242   | 1262   | 1252   | 1326   | 1299   | 1379   | 1386   | 95399 OTHER PRODUCERS, EXCL. GOVERNMENT      |
| 38051     | 38683  | 40783  | 42610  | 44904  | 47478  | 49771  | 51572  | 98099 PRODUCERS OF GOVERNMENT SERVICES       |
| -6703     | -6626  | -6617  | -6668  | -7022  | -7043  | -6432  | -6533  | IMPUTED BANK SERVICE CHARGES                 |

TABEL 2.16. LØNNINGER OG ARBEJDSGIVERBIDRAG FORDELT PÅ ERHVERVSHOVEDGRUPPER 1966-1981.

|  | 1966  | 1967  | 1968  | 1969  | 1970  | 1971  | 1972  | 1973  |
|--|-------|-------|-------|-------|-------|-------|-------|-------|
| ----- MILL. KR. -----                      |       |       |       |       |       |       |       |       |
| IALT:                                      | 40581 | 44891 | 50123 | 56747 | 63859 | 72120 | 80223 | 92318 |
| 11000 LANDBRUG M. V. I ALT                 | 1227  | 1249  | 1256  | 1279  | 1211  | 1321  | 1364  | 1498  |
| 12000 LANDBRUG OG GARTNERI MV.             | 943   | 956   | 955   | 965   | 895   | 977   | 1001  | 1083  |
| 13000 SKOVBRUG                             | 105   | 115   | 121   | 134   | 138   | 158   | 175   | 198   |
| 13000 FISKERI OG DAMBRUG                   | 179   | 178   | 179   | 180   | 177   | 186   | 188   | 217   |
| RÅSTOFUDVINDING                            | 75    | 77    | 80    | 80    | 78    | 86    | 114   | 122   |
| FFEMSTILLINGSVIRKSOMHED I ALT              | 11191 | 11828 | 12846 | 14647 | 16249 | 17854 | 19852 | 23115 |
| 31000 NÆRINGS- OG NYDELSESMIDDELFREMST.    | 2258  | 2389  | 2569  | 2793  | 3131  | 3567  | 3915  | 4535  |
| 32000 TEKSTIL-, BEKLÆDN.- OG LÆDERFREMST.  | 1174  | 1199  | 1264  | 1404  | 1466  | 1519  | 1721  | 1880  |
| 33000 TRÆBEARBEJD. OG TRÆMØBELFREMST.      | 633   | 655   | 748   | 863   | 962   | 1002  | 1128  | 1327  |
| 34000 PAPIRFREMST. OG GRAFISK VIRKSOMHED   | 1297  | 1405  | 1567  | 1752  | 1942  | 2152  | 2353  | 2650  |
| 35000 FREMST. AF KEMISKE PRODUKTER MV.     | 861   | 933   | 1066  | 1247  | 1365  | 1515  | 1702  | 1963  |
| 36000 FREMST. AF STEN-, LER- OG GLASPROD.  | 671   | 736   | 784   | 909   | 1034  | 1170  | 1334  | 1559  |
| 37000 JERN- OG METALVÆRKER OG STØBERIER    | 199   | 204   | 221   | 261   | 297   | 320   | 373   | 435   |
| 38000 FREMST. AF JERN- OG METALPRODUKTER   | 3922  | 4112  | 4413  | 5177  | 5803  | 6339  | 7013  | 8406  |
| 39000 GULD- OG SØLVVAREFREMST. LEGETØJ MV. | 177   | 194   | 214   | 240   | 251   | 270   | 313   | 360   |
| EL-, GAS-, VARME- OG VANDFORSYNING         | 384   | 419   | 457   | 495   | 534   | 597   | 660   | 761   |
| BYGGE- OG ANLÆGSVIRKSOMHED                 | 4670  | 5250  | 5983  | 6882  | 7733  | 8324  | 8576  | 9593  |
| MARKEDSMÆSSIGE TJENESTER I ALT             | 13894 | 15646 | 17350 | 19465 | 21743 | 24416 | 26982 | 30841 |
| 60099 ENGROS- OG DETAILHANDEL              | 5471  | 6332  | 6858  | 7823  | 8730  | 9679  | 10545 | 12234 |
| 63000 HOTELLER OG RESTAURANTER             | 625   | 692   | 786   | 883   | 990   | 1098  | 1175  | 1355  |
| 71000 TRANSPORTVIRKSOMHED                  | 2699  | 2939  | 3277  | 3548  | 3878  | 4410  | 4839  | 5335  |
| 72000 POSTVÆSEN OG TELEKOMMUNIKATION       | 781   | 837   | 920   | 946   | 1051  | 1133  | 1235  | 1477  |
| 80099 FINANSIEL VIRKSOMHED OG FORSIKRING   | 1400  | 1543  | 1746  | 2007  | 2235  | 2618  | 2974  | 3435  |
| 83110 BOLIGBENYTTELSE                      | 184   | 210   | 244   | 285   | 330   | 388   | 440   | 525   |
| 83509 FORRETNINGSSERVICE                   | 992   | 1159  | 1350  | 1558  | 1832  | 2070  | 2453  | 2785  |
| 93009 PRIVAT UNDERVISN. OG SUNDHEDSVÆSEN   | 231   | 255   | 306   | 352   | 384   | 421   | 463   | 544   |
| 94000 FORLYSTELSER, KULTURELLE AKTIVITETER | 330   | 378   | 420   | 470   | 531   | 612   | 677   | 752   |
| 95009 HUSHOLDNINGSSERVICE INKL. AUTOREP.   | 1181  | 1301  | 1444  | 1593  | 1783  | 1987  | 2183  | 2399  |
| IKKE-MARKEDSMÆSSIGE TJENESTER I ALT        | 9140  | 10422 | 12150 | 13899 | 16311 | 19523 | 22674 | 26389 |
| 95399 HUSASS., PRIV. VELFÆRDSINST. MV.     | 562   | 579   | 609   | 614   | 647   | 725   | 811   | 893   |
| 98099 OFFENTLIGE TJENESTER                 | 8578  | 9843  | 11541 | 13285 | 15664 | 18798 | 21863 | 25496 |

TABEL 2.17. BRUTTORESTINDKOMST FORDELT PÅ ERHVERVSHOVEDGRUPPER 1966-1981.

|  | 1966  | 1967  | 1968  | 1969  | 1970  | 1971  | 1972  | 1973  |
|--|-------|-------|-------|-------|-------|-------|-------|-------|
| ----- MILL. KR. -----                      |       |       |       |       |       |       |       |       |
| IALT:                                      | 26741 | 28562 | 30700 | 35040 | 37473 | 39753 | 48617 | 56785 |
| 11000 LANDBRUG M. V. I ALT                 | 4845  | 4619  | 4876  | 5820  | 5401  | 5842  | 7199  | 9027  |
| 12000 LANDBRUG OG GARTNERI MV.             | 4596  | 4412  | 4559  | 5517  | 4978  | 5349  | 6597  | 8198  |
| 13000 SKOVBRUG                             | 32    | 46    | 47    | 12    | 43    | 21    | 21    | 22    |
| 13000 FISKERI OG DAMBRUG                   | 217   | 162   | 270   | 291   | 381   | 471   | 582   | 807   |
| RÅSTOFUDVINDING                            | 49    | 34    | 21    | 66    | 74    | 54    | 68    | 20    |
| FFEMSTILLINGSVIRKSOMHED I ALT              | 4006  | 4519  | 5233  | 5626  | 5718  | 5700  | 6799  | 7797  |
| 31000 NÆRINGS- OG NYDELSESMIDDELFREMST.    | 1075  | 1395  | 1510  | 1529  | 1475  | 1557  | 1815  | 2253  |
| 32000 TEKSTIL-, BEKLÆDN.- OG LÆDERFREMST.  | 362   | 391   | 400   | 500   | 486   | 446   | 485   | 520   |
| 33000 TRÆBEARBEJD. OG TRÆMØBELFREMST.      | 236   | 242   | 285   | 336   | 348   | 376   | 410   | 486   |
| 34000 PAPIRFREMST. OG GRAFISK VIRKSOMHED   | 375   | 437   | 412   | 469   | 563   | 479   | 579   | 699   |
| 35000 FREMST. AF KEMISKE PRODUKTER MV.     | 466   | 657   | 898   | 1016  | 813   | 735   | 882   | 1158  |
| 36000 FREMST. AF STEN-, LER- OG GLASPROD.  | 303   | 358   | 394   | 507   | 602   | 571   | 749   | 776   |
| 37000 JERN- OG METALVÆRKER OG STØBERIER    | 72    | 60    | 58    | 63    | 102   | 88    | 95    | 125   |
| 38000 FREMST. AF JERN- OG METALPRODUKTER   | 1033  | 903   | 1182  | 1098  | 1233  | 1366  | 1659  | 1611  |
| 39000 GULD- OG SØLVVAREFREMST. LEGETØJ MV. | 80    | 76    | 95    | 109   | 96    | 83    | 125   | 170   |
| EL-, GAS-, VARME- OG VANDFORSYNING         | 831   | 937   | 1013  | 1144  | 1280  | 1353  | 1410  | 1364  |
| BYGGE- OG ANLÆGSVIRKSOMHED                 | 3187  | 3429  | 3165  | 3328  | 3397  | 3952  | 5856  | 5743  |
| MARKEDSMÆSSIGE TJENESTER I ALT             | 15101 | 16497 | 18069 | 21188 | 23941 | 25437 | 30329 | 36851 |
| 60099 ENGROS- OG DETAILHANDEL              | 5975  | 5911  | 6039  | 6736  | 7951  | 7876  | 9480  | 11480 |
| 63000 HOTELLER OG RESTAURANTER             | 248   | 282   | 216   | 282   | 322   | 296   | 409   | 403   |
| 71000 TRANSPORTVIRKSOMHED                  | 2488  | 2788  | 3164  | 3473  | 3738  | 3503  | 4094  | 5002  |
| 72000 POSTVÆSEN OG TELEKOMMUNIKATION       | 442   | 482   | 482   | 579   | 663   | 646   | 690   | 688   |
| 80099 FINANSIEL VIRKSOMHED OG FORSIKRING   | 698   | 807   | 863   | 1166  | 1107  | 1214  | 1511  | 2334  |
| 83110 BOLIGBENYTTELSE                      | 2524  | 3270  | 4130  | 5408  | 6060  | 7311  | 8996  | 11012 |
| 83509 FORRETNINGSSERVICE                   | 850   | 905   | 1031  | 1181  | 1344  | 1497  | 1773  | 2103  |
| 93009 PRIVAT UNDERVISN. OG SUNDHEDSVÆSEN   | 819   | 896   | 929   | 1006  | 1257  | 1477  | 1661  | 1880  |
| 94000 FORLYSTELSER, KULTURELLE AKTIVITETER | 254   | 261   | 260   | 269   | 292   | 315   | 326   | 342   |
| 95009 HUSHOLDNINGSSERVICE INKL. AUTOREP.   | 803   | 895   | 955   | 1088  | 1208  | 1302  | 1389  | 1609  |
| IKKE-MARKEDSMÆSSIGE TJENESTER I ALT        | 310   | 349   | 400   | 458   | 566   | 668   | 796   | 960   |
| 95399 HUSASS., PRIV. VELFÆRDSINST. MV.     | 7     | 8     | 9     | 10    | 12    | 15    | 19    | 22    |
| 98099 OFFENTLIGE TJENESTER                 | 304   | 341   | 391   | 448   | 554   | 653   | 777   | 939   |
| IMPUTEREDE FINANSIELLE TJENESTER           | -1589 | -1822 | -2077 | -2590 | -2904 | -3252 | -3841 | -4979 |

COMPENSATION OF EMPLOYEES BY MAIN KIND OF ACTIVITY 1966-1981.

TABLE 2.16-

| 1974      | 1975   | 1976   | 1977   | 1978   | 1979   | 1980*  | 1981*  |  |
|-----------|--------|--------|--------|--------|--------|--------|--------|--|
| MILL. KR. |        |        |        |        |        |        |        |  |
| 109094    | 122742 | 140460 | 155815 | 172801 | 193130 | 212136 | 229529 |  |
| 1746      | 1976   | 2230   | 2439   | 2627   | 2916   | 3133   | 3365   | AGRICULTURE ETC.                             |
| 1258      | 1418   | 1541   | 1649   | 1854   | 2084   | 2176   | 2318   | 11000 AGRICULTURE, HORTICULTURE, ETC.        |
| 234       | 267    | 321    | 368    | 388    | 390    | 472    | 515    | 12000 FORESTRY AND LOGGING                   |
| 254       | 291    | 368    | 421    | 385    | 442    | 485    | 532    | 13000 FISHING                                |
| 124       | 124    | 132    | 152    | 184    | 221    | 220    | 197    | MINING AND QUARRYING                         |
| 27484     | 29071  | 32788  | 35751  | 38725  | 43583  | 47663  | 49606  | MANUFACTURING                                |
| 5300      | 5777   | 6348   | 6994   | 7626   | 8462   | 9164   | 9908   | 31000 MANUF OF FOOD, BEVERAGES, TOBACCO      |
| 1999      | 2110   | 2493   | 2563   | 2512   | 2753   | 2808   | 2934   | 32000 TEXTILE, CLOTHING, LEATHER INDUSTRY    |
| 1497      | 1491   | 1808   | 1947   | 2074   | 2348   | 2477   | 2553   | 33000 MANUF. OF WOOD PRODUCTS, INCL. FURNIT. |
| 3247      | 3407   | 3852   | 4213   | 4752   | 5429   | 5943   | 5711   | 34000 MANUF. OF PAPER, PRINTING, PUBLISHING  |
| 2390      | 2622   | 2937   | 3278   | 3586   | 4097   | 4508   | 4922   | 35000 CHEMICAL AND PETROLEUM INDUSTRIES      |
| 1756      | 1757   | 2010   | 2233   | 2400   | 2678   | 2719   | 2510   | 36000 NON-METALLIC MINERAL PRODUCTS          |
| 580       | 601    | 697    | 692    | 722    | 795    | 848    | 795    | 37000 BASIC METAL INDUSTRIES                 |
| 10288     | 10840  | 12141  | 13260  | 14441  | 16314  | 18399  | 19442  | 38000 MANUF. OF FABRICATED METAL PRODUCTS    |
| 427       | 467    | 501    | 571    | 612    | 708    | 797    | 831    | 39000 OTHER MANUFACTURING INDUSTRIES         |
| 915       | 1070   | 1200   | 1344   | 1513   | 1683   | 1889   | 2187   | ELECTRICITY, GAS AND WATER                   |
| 10158     | 10453  | 12589  | 13274  | 14763  | 16410  | 16839  | 15668  | CONSTRUCTION                                 |
| 36331     | 41605  | 47214  | 53184  | 58819  | 64728  | 70263  | 75869  | MARKET SERVICES                              |
| 14250     | 16285  | 18577  | 21225  | 23024  | 24514  | 25617  | 26916  | 60099 WHOLESALE AND RETAIL TRADE             |
| 1585      | 1790   | 2068   | 2151   | 2389   | 2553   | 2957   | 3133   | 63000 RESTAURANTS AND HOTELS                 |
| 6326      | 7256   | 8251   | 9097   | 9748   | 10745  | 11820  | 12991  | 71000 TRANSPORT AND STORAGE                  |
| 1734      | 1981   | 2254   | 2408   | 2648   | 3000   | 3345   | 3744   | 72000 COMMUNICATION                          |
| 4243      | 5092   | 5489   | 6175   | 6818   | 7969   | 9084   | 10471  | 80099 FINANCING AND INSURANCE                |
| 635       | 745    | 862    | 954    | 1079   | 1160   | 1287   | 1421   | 83110 DWELLINGS                              |
| 3264      | 3621   | 4181   | 4914   | 5803   | 6791   | 7631   | 8291   | 83509 BUSINESS SERVICES                      |
| 654       | 792    | 822    | 892    | 1022   | 1098   | 1168   | 1299   | 93009 MARKET SERVICES OF EDUCATION, HEALTH   |
| 890       | 1020   | 1143   | 1320   | 1547   | 1719   | 1798   | 1946   | 94000 RECREATIONAL AND CULTURAL SERVICES     |
| 2749      | 3024   | 3567   | 4049   | 4741   | 5179   | 5556   | 5657   | 95009 HOUSEHOLD SERVICES, INCL. AUTO REPAIR  |
| 32337     | 38443  | 44306  | 49671  | 56170  | 63588  | 72129  | 82637  | NON-MARKET SERVICES                          |
| 1054      | 1210   | 1397   | 1535   | 1779   | 1938   | 2225   | 2537   | 95399 OTHER PRODUCERS, EXCL. GOVERNMENT      |
| 31283     | 37233  | 42909  | 48136  | 54391  | 61650  | 69904  | 80100  | 98099 PRODUCERS OF GOVERNMENT SERVICES       |

GROSS OPERATING SURPLUS BY MAIN KIND OF ACTIVITY 1966-1981.

TABLE 2.17-

| 1974      | 1975  | 1976  | 1977  | 1978  | 1979  | 1980*  | 1981*  |  |
|-----------|-------|-------|-------|-------|-------|--------|--------|--|
| MILL. KR. |       |       |       |       |       |        |        |  |
| 60559     | 65971 | 77661 | 84387 | 92255 | 99187 | 103189 | 121973 |  |
| 9696      | 8951  | 10071 | 12126 | 14153 | 13154 | 13800  | 16434  | AGRICULTURE ETC.                             |
| 8739      | 8394  | 9161  | 10962 | 12863 | 11899 | 12473  | 14917  | 11000 AGRICULTURE, HORTICULTURE, ETC.        |
| 64        | 73    | 43    | 54    | 170   | 190   | 237    | 271    | 12000 FORESTRY AND LOGGING                   |
| 893       | 485   | 867   | 1111  | 1120  | 1065  | 1090   | 1246   | 13000 FISHING                                |
| 32        | 39    | 30    | 247   | 247   | 378   | 198    | 1285   | MINING AND QUARRYING                         |
| 7475      | 9975  | 11178 | 11889 | 12687 | 13400 | 13472  | 17000  | MANUFACTURING                                |
| 2138      | 2863  | 2655  | 3487  | 3555  | 4344  | 3805   | 5904   | 31000 MANUF OF FOOD, BEVERAGES, TOBACCO      |
| 548       | 710   | 805   | 713   | 741   | 913   | 1000   | 1016   | 32000 TEXTILE, CLOTHING, LEATHER INDUSTRY    |
| 439       | 525   | 636   | 613   | 685   | 630   | 475    | 650    | 33000 MANUF. OF WOOD PRODUCTS, INCL. FURNIT. |
| 587       | 683   | 925   | 780   | 1083  | 1032  | 1323   | 1910   | 34000 MANUF. OF PAPER, PRINTING, PUBLISHING  |
| 1042      | 1408  | 1668  | 1608  | 1752  | 1926  | 2342   | 2323   | 35000 CHEMICAL AND PETROLEUM INDUSTRIES      |
| 434       | 685   | 787   | 854   | 1033  | 1041  | 905    | 791    | 36000 NON-METALLIC MINERAL PRODUCTS          |
| 172       | 53    | 9     | 98    | 16    | 24    | -119   | -65    | 37000 BASIC METAL INDUSTRIES                 |
| 1961      | 2822  | 3409  | 3475  | 3528  | 3188  | 3355   | 3796   | 38000 MANUF. OF FABRICATED METAL PRODUCTS    |
| 155       | 227   | 285   | 261   | 292   | 302   | 388    | 675    | 39000 OTHER MANUFACTURING INDUSTRIES         |
| 1736      | 2040  | 2089  | 1893  | 2871  | 2906  | 3169   | 3597   | ELECTRICITY, GAS AND WATER                   |
| 5904      | 6214  | 6281  | 6557  | 6268  | 4904  | 2906   | 3390   | CONSTRUCTION                                 |
| 40360     | 43893 | 53480 | 57635 | 62909 | 71743 | 76456  | 88021  | MARKET SERVICES                              |
| 11872     | 12666 | 16263 | 16069 | 16716 | 18303 | 20681  | 24233  | 60099 WHOLESALE AND RETAIL TRADE             |
| 362       | 429   | 622   | 957   | 1085  | 1300  | 1273   | 1287   | 63000 RESTAURANTS AND HOTELS                 |
| 5690      | 5927  | 6296  | 7114  | 7668  | 9849  | 10253  | 12307  | 71000 TRANSPORT AND STORAGE                  |
| 625       | 651   | 823   | 993   | 1074  | 1073  | 894    | 921    | 72000 COMMUNICATION                          |
| 2507      | 2232  | 2667  | 2231  | 2783  | 2320  | 1474   | 718    | 80099 FINANCING AND INSURANCE                |
| 12447     | 14095 | 17900 | 20500 | 23046 | 26651 | 28740  | 32179  | 83110 DWELLINGS                              |
| 2226      | 2690  | 3241  | 3608  | 4179  | 5233  | 5718   | 7029   | 83509 BUSINESS SERVICES                      |
| 2259      | 2418  | 2543  | 2634  | 2865  | 3092  | 3446   | 4057   | 93009 MARKET SERVICES OF EDUCATION, HEALTH   |
| 422       | 499   | 575   | 834   | 841   | 984   | 1111   | 1225   | 94000 RECREATIONAL AND CULTURAL SERVICES     |
| 1946      | 2287  | 2550  | 2695  | 2650  | 2937  | 2866   | 4065   | 95009 HOUSEHOLD SERVICES, INCL. AUTO REPAIR  |
| 1258      | 1482  | 1498  | 1934  | 2039  | 2570  | 3003   | 3293   | NON-MARKET SERVICES                          |
| 37        | 32    | 46    | 44    | 53    | 60    | 78     | 33     | 95399 OTHER PRODUCERS, EXCL. GOVERNMENT      |
| 1221      | 1450  | 1652  | 1890  | 1986  | 2510  | 2924   | 3260   | 98099 PRODUCERS OF GOVERNMENT SERVICES       |
| -5903     | -6626 | -7167 | -7895 | -8918 | -9868 | -9816  | -11048 | IMPUTED BANK SERVICE CHARGES                 |

TABEL 2.18. SAMLET ANTAL BESKÆFTIGEDE FORDELT PÅ ERHVERVSHOVEDGRUPPER 1966-1981.

|  | 1966                  | 1967  | 1968  | 1969  | 1970  | 1971  | 1972  | 1973  |
|--|-----------------------|-------|-------|-------|-------|-------|-------|-------|
|  | ----- 100 PERS. ----- |       |       |       |       |       |       |       |
| IALT:                                      | 22372                 | 22232 | 22411 | 22683 | 22844 | 22976 | 23457 | 23754 |
| LANDBRUG M. V. I ALT                       | 3248                  | 3086  | 2923  | 2761  | 2598  | 2490  | 2382  | 2334  |
| 11000 LANDBRUG OG GARTNERI MV.             | 3064                  | 2906  | 2749  | 2591  | 2433  | 2328  | 2224  | 2176  |
| 12000 SKOVBRUG                             | 49                    | 48    | 48    | 48    | 48    | 48    | 49    | 51    |
| 13000 FISKERI OG DAMBRUG                   | 136                   | 131   | 127   | 122   | 117   | 113   | 109   | 108   |
| RÅSTOFUDVINDING                            | 32                    | 29    | 28    | 26    | 23    | 23    | 26    | 25    |
| FREMSTILLINGSVIRKSOMHED I ALT              | 5789                  | 5524  | 5565  | 5691  | 5699  | 5471  | 5594  | 5668  |
| 31000 NÆRINGS- OG NYDELSESMIDDEL-FREMST.   | 1132                  | 1082  | 1068  | 1064  | 1075  | 1050  | 1048  | 1042  |
| 32000 TEKSTIL-, BEKLÆDN.- OG LÆDERFREMST.  | 852                   | 791   | 766   | 746   | 719   | 660   | 672   | 640   |
| 33000 TRÆBEARBEJD. OG TRÆMØBELFREMST.      | 452                   | 432   | 444   | 448   | 438   | 418   | 419   | 424   |
| 34000 PAPIRFREMST. OG GRAFISK VIRKSOMHED   | 558                   | 553   | 562   | 567   | 574   | 563   | 555   | 560   |
| 35000 FREMST. AF KEMISKE PRODUKTER MV.     | 382                   | 370   | 387   | 407   | 408   | 396   | 418   | 418   |
| 36000 FREMST. AF STEN-, LER- OG GLASPROD.  | 324                   | 311   | 309   | 315   | 322   | 323   | 336   | 349   |
| 37000 JERN- OG METALVÆRKER OG STØBERIER    | 76                    | 73    | 75    | 81    | 86    | 80    | 87    | 92    |
| 38000 FREMST. AF JERN- OG METALPRODUKTER   | 1891                  | 1790  | 1832  | 1938  | 1957  | 1869  | 1939  | 2027  |
| 39000 GULD- OG SØLVVAREFREMST. LEGETØJ MV. | 122                   | 121   | 123   | 125   | 121   | 113   | 120   | 117   |
| EL-, GAS-, VARME- OG VANDFORSYNING         | 133                   | 134   | 135   | 136   | 137   | 139   | 141   | 142   |
| BYGGE- OG ANLÆGSVIRKSOMHED                 | 1965                  | 2025  | 2085  | 2146  | 2206  | 2165  | 2106  | 2122  |
| MARKEDSMÆSSIGE TJENESTER I ALT             | 7533                  | 7619  | 7705  | 7791  | 7877  | 7990  | 8103  | 8121  |
| 60099 ENGROS- OG DETAILHANDEL              | 3210                  | 3223  | 3236  | 3249  | 3262  | 3273  | 3285  | 3259  |
| 63000 HOTELLER OG RESTAURANTER             | 450                   | 461   | 472   | 483   | 493   | 496   | 499   | 496   |
| 71000 TRANSPORTVIRKSOMHED                  | 1216                  | 1217  | 1218  | 1219  | 1220  | 1219  | 1219  | 1206  |
| 72000 POSTVÆSEN OG TELEKOMMUNIKATION       | 359                   | 359   | 358   | 358   | 358   | 372   | 385   | 395   |
| 80099 FINANSIEL VIRKSOMHED OG FORSIKRING   | 448                   | 470   | 493   | 515   | 537   | 572   | 607   | 633   |
| 83110 BOLIGBENYTTELSE                      | 62                    | 66    | 69    | 72    | 76    | 80    | 85    | 90    |
| 83509 FORRETNINGSSERVICE                   | 506                   | 539   | 571   | 604   | 636   | 677   | 718   | 743   |
| 93009 PRIVAT UNDERVISN. OG SUNDHEDSVÆSEN   | 229                   | 231   | 232   | 233   | 234   | 239   | 244   | 252   |
| 94000 FORLYSTELSER, KULTURELLE AKTIVITETER | 127                   | 130   | 133   | 136   | 138   | 144   | 149   | 156   |
| 95009 HUSHOLDNINGSSERVICE INKL. AUTOREP.   | 926                   | 925   | 924   | 924   | 923   | 918   | 912   | 890   |
| IKKE-MARKEDSMÆSSIGE TJENESTER I ALT        | 3672                  | 3815  | 3969  | 4133  | 4304  | 4699  | 5105  | 5340  |
| 95399 HUSASS., PRIV. VELFÆRDSINST. MV.     | 711                   | 634   | 567   | 510   | 461   | 405   | 359   | 351   |
| 98099 OFFENTLIGE TJENESTER                 | 2961                  | 3182  | 3402  | 3623  | 3843  | 4294  | 4745  | 4989  |

TABEL 2.19. ANTAL LØNMOTAGERE FORDELT PÅ EVHVERVSHOVEDGRUPPER 1966-1981.

|  | 1966                  | 1967  | 1968  | 1969  | 1970  | 1971  | 1972  | 1973  |
|--|-----------------------|-------|-------|-------|-------|-------|-------|-------|
|  | ----- 100 PERS. ----- |       |       |       |       |       |       |       |
| IALT:                                      | 17607                 | 17559 | 17825 | 18186 | 18439 | 18653 | 19218 | 19553 |
| LANDBRUG M. V. I ALT                       | 977                   | 890   | 803   | 716   | 629   | 588   | 547   | 538   |
| 11000 LANDBRUG OG GARTNERI MV.             | 848                   | 768   | 688   | 608   | 528   | 490   | 452   | 443   |
| 12000 SKOVBRUG                             | 47                    | 47    | 47    | 46    | 46    | 47    | 48    | 49    |
| 13000 FISKERI OG DAMBRUG                   | 82                    | 75    | 69    | 62    | 55    | 51    | 46    | 46    |
| RÅSTOFUDVINDING                            | 29                    | 26    | 25    | 23    | 21    | 20    | 24    | 23    |
| FREMSTILLINGSVIRKSOMHED I ALT              | 5365                  | 5113  | 5163  | 5299  | 5320  | 5103  | 5237  | 5307  |
| 31000 NÆRINGS- OG NYDELSESMIDDEL-FREMST.   | 1044                  | 997   | 985   | 983   | 996   | 975   | 976   | 971   |
| 32000 TEKSTIL-, BEKLÆDN.- OG LÆDERFREMST.  | 773                   | 716   | 693   | 676   | 652   | 600   | 617   | 585   |
| 33000 TRÆBEARBEJD. OG TRÆMØBELFREMST.      | 383                   | 367   | 380   | 388   | 381   | 363   | 366   | 370   |
| 34000 PAPIRFREMST. OG GRAFISK VIRKSOMHED   | 529                   | 524   | 532   | 536   | 542   | 531   | 523   | 527   |
| 35000 FREMST. AF KEMISKE PRODUKTER MV.     | 369                   | 357   | 375   | 395   | 398   | 386   | 409   | 408   |
| 36000 FREMST. AF STEN-, LER- OG GLASPROD.  | 306                   | 293   | 290   | 297   | 303   | 305   | 319   | 331   |
| 37000 JERN- OG METALVÆRKER OG STØBERIER    | 75                    | 72    | 74    | 80    | 84    | 79    | 86    | 91    |
| 38000 FREMST. AF JERN- OG METALPRODUKTER   | 1778                  | 1681  | 1726  | 1835  | 1858  | 1766  | 1835  | 1920  |
| 39000 GULD- OG SØLVVAREFREMST. LEGETØJ MV. | 107                   | 106   | 108   | 110   | 106   | 99    | 106   | 104   |
| EL-, GAS-, VARME- OG VANDFORSYNING         | 132                   | 134   | 135   | 136   | 137   | 139   | 141   | 142   |
| BYGGE- OG ANLÆGSVIRKSOMHED                 | 1621                  | 1675  | 1730  | 1784  | 1838  | 1788  | 1721  | 1730  |
| MARKEDSMÆSSIGE TJENESTER I ALT             | 5811                  | 5906  | 6001  | 6095  | 6190  | 6317  | 6445  | 6473  |
| 60099 ENGROS- OG DETAILHANDEL              | 2288                  | 2314  | 2340  | 2366  | 2392  | 2426  | 2460  | 2452  |
| 63000 HOTELLER OG RESTAURANTER             | 382                   | 390   | 398   | 406   | 414   | 412   | 411   | 406   |
| 71000 TRANSPORTVIRKSOMHED                  | 1016                  | 1014  | 1012  | 1011  | 1009  | 1010  | 1010  | 1004  |
| 72000 POSTVÆSEN OG TELEKOMMUNIKATION       | 359                   | 359   | 358   | 358   | 358   | 372   | 385   | 395   |
| 80099 FINANSIEL VIRKSOMHED OG FORSIKRING   | 446                   | 468   | 491   | 513   | 536   | 571   | 606   | 632   |
| 83110 BOLIGBENYTTELSE                      | 61                    | 65    | 68    | 72    | 75    | 80    | 84    | 89    |
| 83509 FORRETNINGSSERVICE                   | 392                   | 421   | 451   | 481   | 511   | 549   | 587   | 602   |
| 93009 PRIVAT UNDERVISN. OG SUNDHEDSVÆSEN   | 113                   | 114   | 114   | 115   | 116   | 121   | 125   | 131   |
| 94000 FORLYSTELSER, KULTURELLE AKTIVITETER | 84                    | 88    | 91    | 95    | 98    | 105   | 112   | 120   |
| 95009 HUSHOLDNINGSSERVICE INKL. AUTOREP.   | 671                   | 674   | 676   | 678   | 680   | 672   | 664   | 644   |
| IKKE-MARKEDSMÆSSIGE TJENESTER I ALT        | 3672                  | 3815  | 3969  | 4132  | 4304  | 4699  | 5105  | 5340  |
| 95399 HUSASS., PRIV. VELFÆRDSINST. MV.     | 710                   | 633   | 567   | 510   | 461   | 405   | 359   | 351   |
| 98099 OFFENTLIGE TJENESTER                 | 2961                  | 3182  | 3402  | 3623  | 3843  | 4294  | 4745  | 4989  |



EMPLOYMENT BY MAIN KIND OF ACTIVITY 1966-1981.

TABLE 2-18.

| 1974      | 1975  | 1976  | 1977  | 1978  | 1979  | 1980* | 1981* |  |
|-----------|-------|-------|-------|-------|-------|-------|-------|--|
| 100 PERS. |       |       |       |       |       |       |       |  |
| 23675     | 23375 | 23795 | 23990 | 24241 | 24533 | 24417 | 23953 |  |
| 2287      | 2240  | 2178  | 2136  | 2064  | 2006  | 1949  | 1921  | AGRICULTURE ETC.                             |
| 2127      | 2079  | 2024  | 1989  | 1928  | 1884  | 1823  | 1796  | 11000 AGRICULTURE, HORTICULTURE, ETC.        |
| 52        | 53    | 52    | 53    | 53    | 46    | 49    | 49    | 12000 FORESTRY AND LOGGING                   |
| 108       | 108   | 102   | 94    | 84    | 76    | 77    | 75    | 13000 FISHING                                |
| 22        | 20    | 18    | 19    | 20    | 22    | 20    | 17    | MINING AND QUARRYING                         |
| 5485      | 5043  | 5052  | 5028  | 4997  | 4995  | 4890  | 4659  | MANUFACTURING                                |
| 1006      | 933   | 925   | 922   | 920   | 923   | 907   | 897   | 31000 MANUF OF FOOD, BEVERAGES, TOBACCO      |
| 565       | 521   | 532   | 495   | 451   | 435   | 403   | 382   | 32000 TEXTILE, CLOTHING, LEATHER INDUSTRY    |
| 402       | 368   | 369   | 359   | 353   | 349   | 331   | 315   | 33000 MANUF. OF WOOD PRODUCTS, INCL. FURNIT. |
| 545       | 493   | 494   | 505   | 515   | 509   | 501   | 459   | 34000 MANUF. OF PAPER, PRINTING, PUBLISHING  |
| 418       | 399   | 408   | 410   | 407   | 419   | 412   | 406   | 35000 CHEMICAL AND PETROLEUM INDUSTRIES      |
| 335       | 302   | 303   | 305   | 304   | 306   | 280   | 242   | 36000 NON-METALLIC MINERAL PRODUCTS          |
| 96        | 87    | 90    | 85    | 80    | 80    | 77    | 66    | 37000 BASIC METAL INDUSTRIES                 |
| 2007      | 1835  | 1828  | 1839  | 1858  | 1865  | 1871  | 1787  | 38000 MANUF. OF FABRICATED METAL PRODUCTS    |
| 112       | 105   | 104   | 108   | 110   | 108   | 109   | 104   | 39000 OTHER MANUFACTURING INDUSTRIES         |
| 144       | 145   | 149   | 150   | 151   | 152   | 156   | 164   | ELECTRICITY, GAS AND WATER                   |
| 2005      | 1914  | 2031  | 1992  | 2033  | 2008  | 1888  | 1651  | CONSTRUCTION                                 |
| 8139      | 8158  | 8337  | 8387  | 8423  | 8453  | 8350  | 8132  | MARKET SERVICES                              |
| 3234      | 3209  | 3272  | 3255  | 3123  | 3082  | 2948  | 2793  | 60099 WHOLESALE AND RETAIL TRADE             |
| 494       | 492   | 495   | 473   | 484   | 465   | 459   | 447   | 63000 RESTAURANTS AND HOTELS                 |
| 1193      | 1180  | 1216  | 1231  | 1215  | 1223  | 1227  | 1214  | 71000 TRANSPORT AND STORAGE                  |
| 404       | 413   | 425   | 427   | 437   | 453   | 462   | 465   | 72000 COMMUNICATION                          |
| 659       | 685   | 685   | 700   | 745   | 804   | 839   | 869   | 80099 FINANCING AND INSURANCE                |
| 95        | 99    | 103   | 106   | 107   | 106   | 104   | 105   | 83110 DWELLINGS                              |
| 767       | 792   | 808   | 845   | 893   | 946   | 970   | 950   | 83509 BUSINESS SERVICES                      |
| 261       | 269   | 295   | 299   | 303   | 300   | 298   | 298   | 93009 MARKET SERVICES OF EDUCATION, HEALTH   |
| 164       | 171   | 172   | 176   | 185   | 183   | 179   | 174   | 94000 RECREATIONAL AND CULTURAL SERVICES     |
| 869       | 847   | 865   | 876   | 931   | 890   | 864   | 817   | 95009 HOUSEHOLD SERVICES, INCL. AUTO REPAIR  |
| 5593      | 5856  | 6030  | 6277  | 6551  | 6898  | 7166  | 7410  | NON-MARKET SERVICES                          |
| 343       | 335   | 325   | 315   | 308   | 290   | 298   | 302   | 95399 OTHER PRODUCERS, EXCL. GOVERNMENT      |
| 5250      | 5520  | 5705  | 5962  | 6244  | 6608  | 6867  | 7108  | 98099 PRODUCERS OF GOVERNMENT SERVICES       |

WAGE AND SALARY EARNERS BY MAIN KIND OF ACTIVITY 1966-1981.

TABLE 2-19.

| 1974      | 1975  | 1976  | 1977  | 1978  | 1979  | 1980* | 1981* |  |
|-----------|-------|-------|-------|-------|-------|-------|-------|--|
| 100 PERS. |       |       |       |       |       |       |       |  |
| 19509     | 19265 | 19743 | 19965 | 20283 | 20713 | 20701 | 20335 |  |
| 529       | 520   | 500   | 500   | 487   | 458   | 444   | 438   | AGRICULTURE ETC.                             |
| 432       | 424   | 406   | 405   | 402   | 379   | 362   | 356   | 11000 AGRICULTURE, HORTICULTURE, ETC.        |
| 50        | 51    | 51    | 52    | 51    | 44    | 47    | 47    | 12000 FORESTRY AND LOGGING                   |
| 46        | 46    | 43    | 40    | 34    | 35    | 35    | 35    | 13000 FISHING                                |
| 20        | 18    | 16    | 17    | 18    | 20    | 18    | 15    | MINING AND QUARRYING                         |
| 5115      | 4685  | 4716  | 4687  | 4662  | 4699  | 4603  | 4383  | MANUFACTURING                                |
| 937       | 867   | 862   | 863   | 866   | 873   | 859   | 851   | 31000 MANUF OF FOOD, BEVERAGES, TOBACCO      |
| 512       | 475   | 492   | 452   | 406   | 397   | 367   | 348   | 32000 TEXTILE, CLOTHING, LEATHER INDUSTRY    |
| 347       | 317   | 323   | 316   | 312   | 313   | 298   | 284   | 33000 MANUF. OF WOOD PRODUCTS, INCL. FURNIT. |
| 511       | 460   | 456   | 462   | 468   | 468   | 461   | 420   | 34000 MANUF. OF PAPER, PRINTING, PUBLISHING  |
| 407       | 388   | 397   | 399   | 396   | 410   | 402   | 397   | 35000 CHEMICAL AND PETROLEUM INDUSTRIES      |
| 317       | 284   | 283   | 285   | 285   | 290   | 264   | 228   | 36000 NON-METALLIC MINERAL PRODUCTS          |
| 95        | 86    | 89    | 84    | 79    | 79    | 76    | 66    | 37000 BASIC METAL INDUSTRIES                 |
| 1891      | 1715  | 1722  | 1731  | 1755  | 1774  | 1781  | 1700  | 38000 MANUF. OF FABRICATED METAL PRODUCTS    |
| 99        | 94    | 93    | 94    | 94    | 94    | 96    | 91    | 39000 OTHER MANUFACTURING INDUSTRIES         |
| 144       | 145   | 149   | 150   | 151   | 152   | 156   | 164   | ELECTRICITY, GAS AND WATER                   |
| 1608      | 1512  | 1618  | 1575  | 1601  | 1592  | 1491  | 1268  | CONSTRUCTION                                 |
| 6501      | 6529  | 6714  | 6758  | 6812  | 6895  | 6824  | 6656  | MARKET SERVICES                              |
| 2443      | 2435  | 2515  | 2498  | 2397  | 2402  | 2297  | 2169  | 60099 WHOLESALE AND RETAIL TRADE             |
| 401       | 396   | 401   | 380   | 392   | 376   | 374   | 364   | 63000 RESTAURANTS AND HOTELS                 |
| 997       | 991   | 1022  | 1035  | 1020  | 1029  | 1032  | 1028  | 71000 TRANSPORT AND STORAGE                  |
| 404       | 413   | 425   | 427   | 437   | 453   | 462   | 465   | 72000 COMMUNICATION                          |
| 658       | 683   | 683   | 698   | 744   | 803   | 837   | 867   | 80099 FINANCING AND INSURANCE                |
| 94        | 98    | 102   | 105   | 106   | 105   | 103   | 104   | 83110 DWELLINGS                              |
| 617       | 632   | 643   | 674   | 710   | 753   | 773   | 756   | 83509 BUSINESS SERVICES                      |
| 136       | 141   | 164   | 166   | 166   | 163   | 158   | 158   | 93009 MARKET SERVICES OF EDUCATION, HEALTH   |
| 128       | 136   | 139   | 143   | 153   | 154   | 148   | 144   | 94000 RECREATIONAL AND CULTURAL SERVICES     |
| 624       | 603   | 620   | 632   | 687   | 659   | 639   | 601   | 95009 HOUSEHOLD SERVICES, INCL. AUTO REPAIR  |
| 5593      | 5856  | 6030  | 6277  | 6551  | 6898  | 7166  | 7410  | NON-MARKET SERVICES                          |
| 343       | 335   | 325   | 315   | 308   | 290   | 298   | 302   | 95399 OTHER PRODUCERS, EXCL. GOVERNMENT      |
| 5250      | 5520  | 5705  | 5962  | 6244  | 6608  | 6867  | 7108  | 98099 PRODUCERS OF GOVERNMENT SERVICES       |

TABEL 2.20. PRIVAT KONSUM FØRDELT EFTER HOVEDFORMÅL 1966-1981. ÅRETS PRISER

|                                       | 1966      | 1967  | 1968  | 1969  | 1970  | 1971  | 1972  | 1973  |
|---------------------------------------|-----------|-------|-------|-------|-------|-------|-------|-------|
|                                       | MILL. KR. |       |       |       |       |       |       |       |
| PRIVAT KONSUM IALT:                   | 45975     | 50832 | 55477 | 61683 | 68078 | 73165 | 80437 | 94202 |
| HUSHOLDNINGERS KONSUM PÅ DANSK OMR.   | 46196     | 50934 | 55665 | 61955 | 68600 | 73846 | 81311 | 94836 |
| 100 FØDEVARER                         | 10072     | 10835 | 11641 | 12496 | 14001 | 14716 | 15782 | 18605 |
| 150 DRIKKEVARER OG TOBAK              | 4914      | 5343  | 5869  | 6256  | 6529  | 7088  | 7699  | 8609  |
| 200 BEKLÆDNING OG FODTØJ              | 4176      | 4306  | 4375  | 4942  | 5266  | 5201  | 5628  | 6452  |
| 300 BOLIGBENYTTELSE, BRÆNDESEL M.V.   | 6660      | 7763  | 9275  | 10607 | 12432 | 14378 | 16196 | 19229 |
| 400 BOLIGUDSTYR, HUSHOLDNINGSTJ. M.V. | 4988      | 5319  | 5591  | 6165  | 6576  | 6756  | 7607  | 8766  |
| 500 MEDICIN, LÆGEUDGIFTER O.LIGN.     | 856       | 956   | 1063  | 1182  | 1382  | 1548  | 1735  | 2022  |
| 600 TRANSPORT OG KOMMUNIKATION        | 6773      | 7548  | 8208  | 9434  | 10208 | 11007 | 12279 | 14540 |
| 700 FRITIDSUDSTYR OG UNDERHOLDNING    | 3465      | 3916  | 4330  | 4964  | 5610  | 6220  | 6782  | 8146  |
| 800 ANDRE VARER OG TJENESTER          | 4291      | 4948  | 5313  | 5908  | 6596  | 6930  | 7604  | 8466  |
| TURISTBALANCE                         | -379      | -285  | -401  | -509  | -800  | -1044 | -1335 | -1157 |
| 994 TURISTINDTÆGTER M.V.              | -1645     | -1833 | -2081 | -2330 | -2809 | -3294 | -3861 | -4095 |
| 995 TURISTUDGIFTER M.V.               | 1266      | 1548  | 1680  | 1821  | 2009  | 2250  | 2526  | 2938  |
| FORENINGER, ORGANISATIONER M.V.       | 159       | 182   | 212   | 238   | 278   | 363   | 461   | 523   |

TABEL 2.21. PRIVAT KONSUM FØRDELT EFTER HOVEDFORMÅL 1966-1981. 1975-PRISER

|                                       | 1966      | 1967   | 1968   | 1969   | 1970   | 1971   | 1972   | 1973   |
|---------------------------------------|-----------|--------|--------|--------|--------|--------|--------|--------|
|                                       | MILL. KR. |        |        |        |        |        |        |        |
| PRIVAT KONSUM IALT:                   | 96887     | 100349 | 101714 | 107980 | 111236 | 110530 | 112300 | 118721 |
| HUSHOLDNINGERS KONSUM PÅ DANSK OMR.   | 97383     | 100550 | 102071 | 108511 | 112212 | 111805 | 113776 | 119678 |
| 100 FØDEVARER                         | 21267     | 21850  | 21906  | 22019  | 22606  | 22689  | 22181  | 22349  |
| 150 DRIKKEVARER OG TOBAK              | 7959      | 8231   | 8240   | 8740   | 8952   | 9200   | 9621   | 10175  |
| 200 BEKLÆDNING OG FODTØJ              | 7297      | 7443   | 7362   | 7897   | 8024   | 7363   | 7516   | 7892   |
| 300 BOLIGBENYTTELSE, BRÆNDESEL M.V.   | 17547     | 18006  | 19092  | 20588  | 22356  | 22935  | 24162  | 25182  |
| 400 BOLIGUDSTYR, HUSHOLDNINGSTJ. M.V. | 10816     | 10743  | 10792  | 11365  | 10988  | 10498  | 11023  | 11780  |
| 500 MEDICIN, LÆGEUDGIFTER O.LIGN.     | 2039      | 2094   | 2203   | 2287   | 2342   | 2374   | 2459   | 2720   |
| 600 TRANSPORT OG KOMMUNIKATION        | 13945     | 14911  | 15118  | 16964  | 17541  | 17229  | 17085  | 18611  |
| 700 FRITIDSUDSTYR OG UNDERHOLDNING    | 7090      | 7429   | 7614   | 8260   | 8638   | 8904   | 9015   | 10116  |
| 800 ANDRE VARER OG TJENESTER          | 9425      | 9842   | 9744   | 10392  | 10765  | 10613  | 10713  | 10852  |
| TURISTBALANCE                         | -918      | -651   | -836   | -1041  | -1515  | -1906  | -2200  | -1690  |
| 994 TURISTINDTÆGTER M.V.              | -3189     | -3328  | -3501  | -3807  | -4344  | -4841  | -5328  | -5167  |
| 995 TURISTUDGIFTER M.V.               | 2272      | 2677   | 2664   | 2766   | 2829   | 2935   | 3128   | 3477   |
| FORENINGER, ORGANISATIONER M.V.       | 421       | 449    | 480    | 510    | 540    | 631    | 723    | 733    |

PRIVATE FINAL CONSUMPTION EXPENDITURE BY MAIN PURPOSES 1966-1981. CURRENT PRICES

TABLE 2.20.

| 1974      | 1975   | 1976   | 1977   | 1978   | 1979   | 1980*  | 1981*  |   |
|-----------|--------|--------|--------|--------|--------|--------|--------|---|
| MILL. KR. |        |        |        |        |        |        |        |   |
| 105224    | 119942 | 142133 | 158900 | 174890 | 195814 | 210455 | 232960 |   |
| 106234    | 120729 | 142641 | 159014 | 174682 | 194530 | 208637 | 232184 | CONSUMPTION IN THE DOMESTIC MARKET      |
| 20340     | 21928  | 25774  | 28760  | 31555  | 33149  | 36048  | 40657  | 100 FOOD                                |
| 9498      | 10409  | 11833  | 13355  | 14449  | 15566  | 16300  | 17717  | 150 BEVERAGES AND TOBACCO               |
| 7177      | 7682   | 9419   | 10186  | 10717  | 11754  | 12063  | 13047  | 200 CLOTHING AND FOOTWEAR               |
| 23544     | 27138  | 32037  | 36224  | 40995  | 49332  | 56592  | 64163  | 300 GROSS RENT, FUEL AND POWER          |
| 9303      | 10823  | 12408  | 13316  | 14050  | 15147  | 15550  | 16507  | 400 HOUSEHOLD EQUIPMENT AND OPERATION   |
| 2218      | 2417   | 2497   | 2805   | 3126   | 3366   | 3698   | 4354   | 500 MEDICAL CARE                        |
| 14939     | 18318  | 22720  | 24834  | 27105  | 30536  | 30216  | 33804  | 600 TRANSPORT AND COMMUNICATION         |
| 9653      | 11473  | 13430  | 15321  | 16655  | 17993  | 19289  | 21233  | 700 RECREATION, ENTERTAINMENT, ETC.     |
| 9562      | 10542  | 12523  | 14213  | 16030  | 17687  | 18880  | 20703  | 800 MISCELLANEOUS GOODS AND SERVICES    |
| -1649     | -1546  | -1424  | -1159  | -1126  | -223   | 35     | -1218  | SURPLUS ON TOURIST ACCOUNT              |
| -4791     | -5207  | -5857  | -6670  | -7252  | -8007  | -8367  | -9980  | 994 PURCHASES IN DK BY NON-RES. HOUSEH. |
| 3142      | 3661   | 4433   | 5511   | 6126   | 7784   | 8402   | 8762   | 995 PURCHASES ABROAD BY RES. HOUSEHOLS  |
| 639       | 758    | 916    | 1045   | 1333   | 1507   | 1782   | 1994   | CONS. BY PRIVATE NON-PROFIT INST.       |

PRIVATE FINAL CONSUMPTION EXPENDITURE BY MAIN PURPOSES 1966-1981. 1975 PRICES

TABLE 2.21.

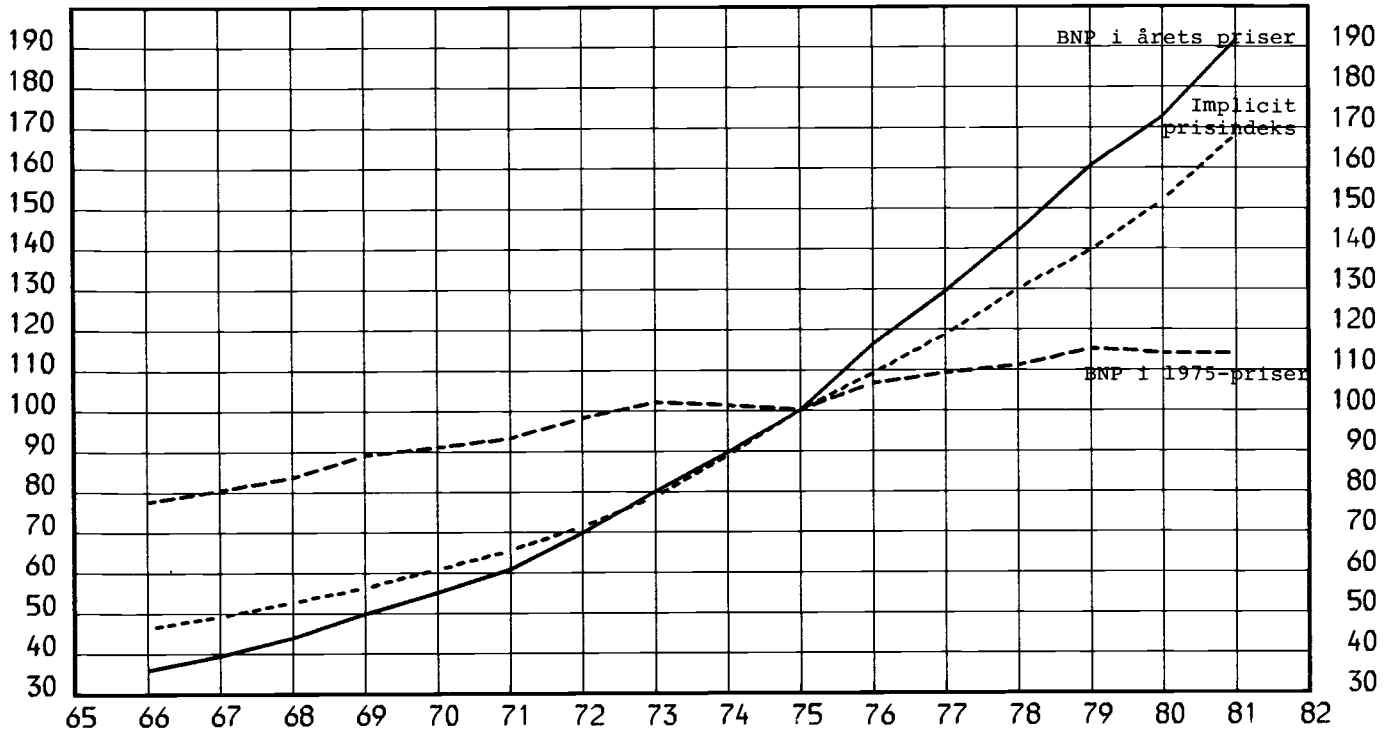
| 1974      | 1975   | 1976   | 1977   | 1978   | 1979   | 1980*  | 1981*  |   |
|-----------|--------|--------|--------|--------|--------|--------|--------|---|
| MILL. KR. |        |        |        |        |        |        |        |   |
| 115768    | 119942 | 129441 | 132091 | 133370 | 135271 | 130419 | 128826 |   |
| 116903    | 120729 | 129894 | 132064 | 132865 | 134277 | 129518 | 128857 | CONSUMPTION IN THE DOMESTIC MARKET      |
| 22432     | 21928  | 22824  | 22815  | 23520  | 23723  | 23469  | 23304  | 100 FOOD                                |
| 10139     | 10409  | 10826  | 10827  | 10881  | 10753  | 10527  | 10540  | 150 BEVERAGES AND TOBACCO               |
| 7679      | 7682   | 8902   | 8878   | 8322   | 8632   | 8296   | 8514   | 200 CLOTHING AND FOOTWEAR               |
| 26061     | 27138  | 28245  | 29059  | 29932  | 30705  | 30516  | 30440  | 300 GROSS RENT, FUEL AND POWER          |
| 10418     | 10823  | 11762  | 11715  | 11192  | 11237  | 10536  | 9924   | 400 HOUSEHOLD EQUIPMENT AND OPERATION   |
| 2564      | 2417   | 2358   | 2503   | 2567   | 2621   | 2599   | 2725   | 500 MEDICAL CARE                        |
| 16390     | 18318  | 20690  | 20989  | 21171  | 21328  | 18684  | 18624  | 600 TRANSPORT AND COMMUNICATION         |
| 10598     | 11473  | 12699  | 13553  | 13522  | 13621  | 13589  | 13520  | 700 RECREATION, ENTERTAINMENT, ETC.     |
| 10623     | 10542  | 11586  | 11725  | 11758  | 11655  | 11303  | 11265  | 800 MISCELLANEOUS GOODS AND SERVICES    |
| -1881     | -1546  | -1290  | -847   | -523   | -55    | -231   | -1181  | SURPLUS ON TOURIST ACCOUNT              |
| -5243     | -5207  | -5418  | -5548  | -5471  | -5609  | -5264  | -5715  | 994 PURCHASES IN DK BY NON-RES. HOUSEH. |
| 3362      | 3661   | 4127   | 4701   | 4948   | 5554   | 5033   | 4535   | 995 PURCHASES ABROAD BY RES. HOUSEHOLS  |
| 746       | 758    | 838    | 874    | 1028   | 1049   | 1131   | 1150   | CONS. BY PRIVATE NON-PROFIT INST.       |

Tabel 2.22 Investeringer fordelt efter art 1966-1981  
Capital formation by type of goods 1966-1981

|  | 1966      | 1967  | 1968  | 1969  | 1970  | 1971  |
|--|-----------|-------|-------|-------|-------|-------|
|  | mill. kr. |       |       |       |       |       |
| <u>A. Årets priser</u> (Current prices)  |           |       |       |       |       |       |
| 1 Boligbyggeri .....<br>(Dwellings)  | 5483      | 6480  | 6906  | 9064  | 9538  | 9985  |
| 2 Byggeri ekskl. boligbyggeri .....<br>(Non-residential buildings)               | 4225      | 4506  | 4741  | 5652  | 6737  | 7514  |
| 3 Anlæg .....<br>(Civil engineering works)                                       | 2460      | 2841  | 3188  | 3412  | 3563  | 3919  |
| 4 Transportmidler .....<br>(Transport equipment)                                 | 2080      | 2147  | 2364  | 2268  | 2108  | 2981  |
| 5 Maskiner og inventar .....<br>(Machinery and equipment)                        | 4360      | 4633  | 4954  | 5972  | 7433  | 7407  |
| 6 Stambesætninger .....<br>(Agricultural breeding stock, etc.)                   | 1         | -65   | -67   | -10   | -96   | -54   |
| 7 Faste bruttoinvesteringer i alt (1-6) .....<br>(Gross fixed capital formation) | 18609     | 20542 | 22086 | 26358 | 29283 | 31752 |
| 8 Lagerforøgelse .....<br>(Stocks)   | 585       | 6     | 530   | 1348  | 1148  | 759   |
| 9 Bruttoinvesteringer i alt (7-8) .....<br>(Gross capital formation)             | 19194     | 20548 | 22616 | 27706 | 30431 | 32511 |
| 10 Afskrivninger .....<br>(Depreciation)   | 5466      | 5960  | 6605  | 7252  | 8161  | 9137  |
| 11 Nettoinvesteringer (9÷10) .....<br>(Net capital formation)                    | 13728     | 14588 | 16011 | 20454 | 22270 | 23374 |
| <u>B. 1975-priser</u> (1975 prices)  |           |       |       |       |       |       |
| 1 Boligbyggeri .....<br>(Dwellings)  | 12962     | 14357 | 14200 | 17439 | 16917 | 16617 |
| 2 Byggeri ekskl. boligbyggeri .....<br>(Non-residential buildings)               | 8707      | 8850  | 8809  | 9965  | 11157 | 11831 |
| 3 Anlæg .....<br>(Civil engineering works)                                       | 6321      | 6685  | 6878  | 6908  | 6624  | 6659  |
| 4 Transportmidler .....<br>(Transport equipment)                                 | 3677      | 3790  | 4061  | 3640  | 3211  | 4219  |
| 5 Maskiner og inventar .....<br>(Machinery and equipment)                        | 8491      | 8824  | 9321  | 10430 | 11739 | 11078 |
| 6 Stambesætninger .....<br>(Agricultural breeding stock, etc.)                   | -2        | -143  | -159  | -72   | -181  | -93   |
| 7 Faste bruttoinvesteringer i alt (1-6) .....<br>(Gross fixed capital formation) | 40156     | 42363 | 43110 | 48310 | 49467 | 50311 |
| 8 Lagerforøgelse .....<br>(Stocks)   | 1106      | 48    | 1005  | 2463  | 1907  | 1196  |
| 9 Bruttoinvesteringer i alt (7-8) .....<br>(Gross capital formation)             | 41262     | 42411 | 44115 | 50773 | 51374 | 51507 |
| 10 Afskrivninger .....<br>(Depreciation)   | 10142     | 10826 | 11515 | 12271 | 13101 | 13977 |
| 11 Nettoinvesteringer i alt (9÷10) .....<br>(Net capital formation)              | 31120     | 31585 | 32600 | 38502 | 38273 | 37530 |

| 1972      | 1973  | 1974  | 1975  | 1976  | 1977  | 1978  | 1979  | 1980* | 1981* |       |    |
|-----------|-------|-------|-------|-------|-------|-------|-------|-------|-------|-------|----|
| mill. kr. |       |       |       |       |       |       |       |       |       |       |    |
| 13806     | 16608 | 15273 | 14462 | 18522 | 18218 | 19910 | 21501 | 18883 | 16394 | ..... | 1  |
| 7733      | 9089  | 10920 | 10247 | 11938 | 12702 | 13879 | 15517 | 13782 | 12061 | ..... | 2  |
| 4148      | 4100  | 4972  | 5635  | 6332  | 7954  | 8583  | 9223  | 9330  | 9968  | ..... | 3  |
| 3306      | 3268  | 4238  | 4361  | 7093  | 7271  | 6729  | 5620  | 4912  | 5779  | ..... | 4  |
| 7924      | 9713  | 11004 | 11022 | 13849 | 15494 | 18300 | 20800 | 21675 | 21050 | ..... | 5  |
| 89        | 30    | 54    | -139  | -56   | 22    | 94    | -191  | -260  | -205  | ..... | 6  |
| 37006     | 42808 | 46461 | 45588 | 57678 | 61659 | 67495 | 72471 | 68322 | 65046 | ..... | 7  |
| 318       | 2332  | 2365  | -424  | 2569  | 2177  | -524  | 1577  | -1509 | -1082 | ..... | 8  |
| 37324     | 45140 | 48826 | 45164 | 60247 | 63837 | 66971 | 74048 | 66813 | 63964 | ..... | 9  |
| 10477     | 12169 | 15379 | 17859 | 20259 | 23015 | 26122 | 29370 | 33670 | 38000 | ..... | 10 |
| 26847     | 32971 | 33447 | 27305 | 39988 | 40822 | 40849 | 44678 | 33143 | 25964 | ..... | 11 |
| 21757     | 22299 | 16782 | 14462 | 17350 | 15643 | 15773 | 15634 | 12606 | 9592  | ..... | 1  |
| 11545     | 11960 | 12192 | 10247 | 11120 | 11114 | 11068 | 11315 | 9003  | 6937  | ..... | 2  |
| 6483      | 5893  | 5793  | 5635  | 5813  | 6465  | 6358  | 6230  | 5627  | 5329  | ..... | 3  |
| 4348      | 4245  | 4758  | 4361  | 6042  | 5309  | 4692  | 3835  | 2997  | 3270  | ..... | 4  |
| 10390     | 12572 | 12315 | 11022 | 13244 | 13758 | 15080 | 16091 | 15089 | 13051 | ..... | 5  |
| 110       | 39    | 60    | -139  | -56   | 19    | 78    | -148  | -196  | -128  | ..... | 6  |
| 54633     | 57008 | 51900 | 45588 | 53513 | 52308 | 53050 | 52957 | 45126 | 38051 | ..... | 7  |
| 833       | 3232  | 2530  | -424  | 2582  | 1959  | -400  | 1278  | -1689 | -1057 | ..... | 8  |
| 55466     | 60240 | 54430 | 45164 | 56095 | 54267 | 52650 | 54235 | 43437 | 36994 | ..... | 9  |
| 14900     | 15891 | 16938 | 17859 | 18787 | 19384 | 20350 | 21320 | 22055 | 22325 | ..... | 10 |
| 40566     | 44349 | 37492 | 27305 | 37308 | 34883 | 32300 | 32915 | 21382 | 14669 | ..... | 11 |

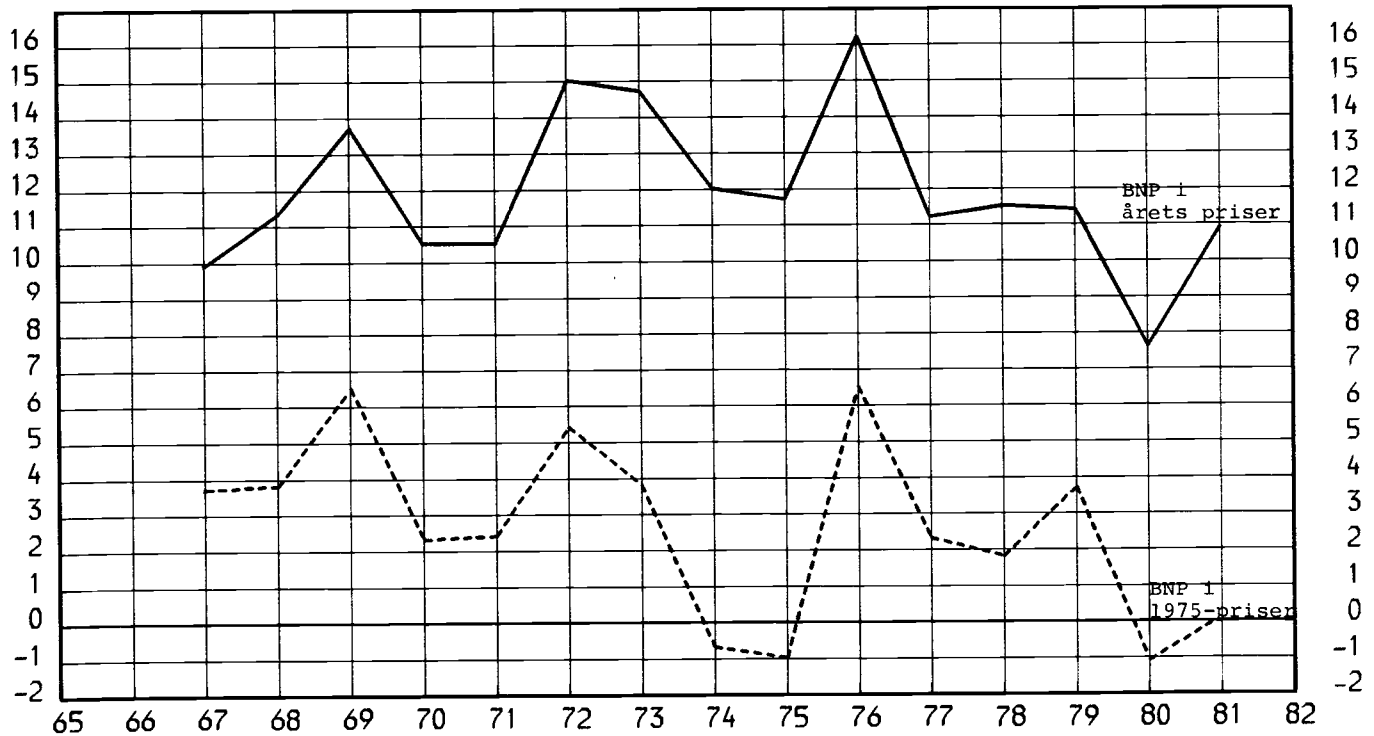
1975 = 100



FIGUR 3.1. BRUTTONATIONALPRODUKTET I MARKEDSPRISER 1966-1981.  
INDEKS 1975 = 100

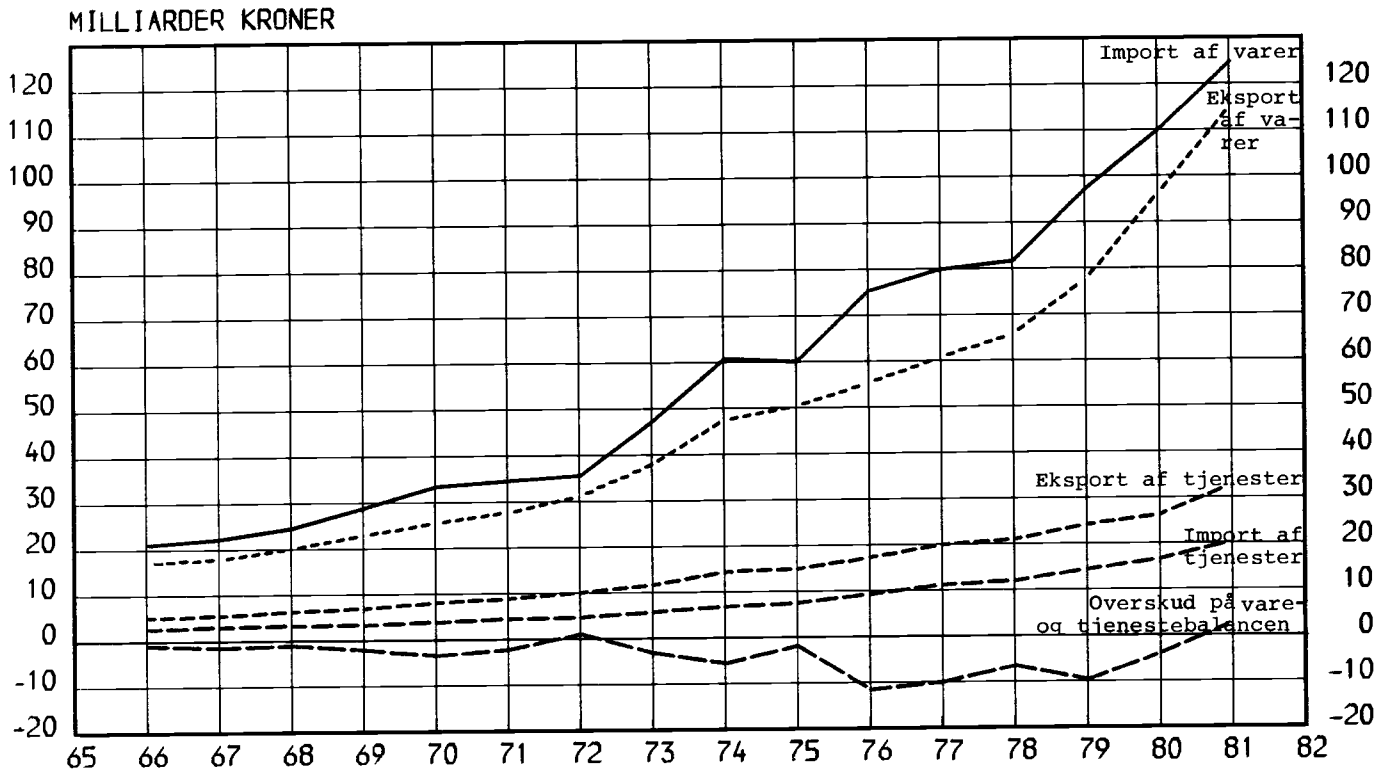
Gross domestic product at market prices 1966-1981.  
Index numbers 1975 = 100.

PCT.



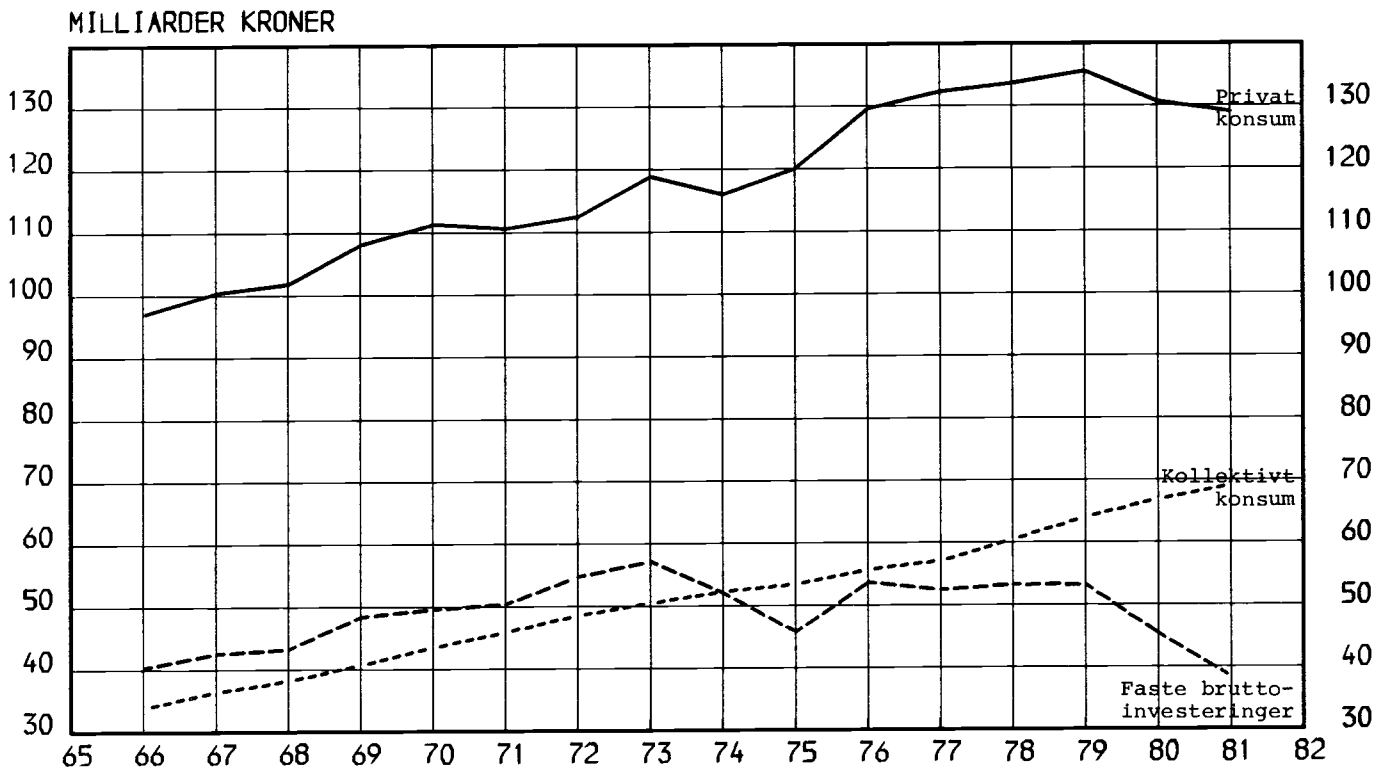
FIGUR 3.2. BRUTTONATIONALPRODUKTET I MARKEDSPRISER 1966-1981.  
ÅRLIG STIGNING I PROCENT

Gross domestic product at market prices 1966-1981.  
Per cent changes at annual rates.



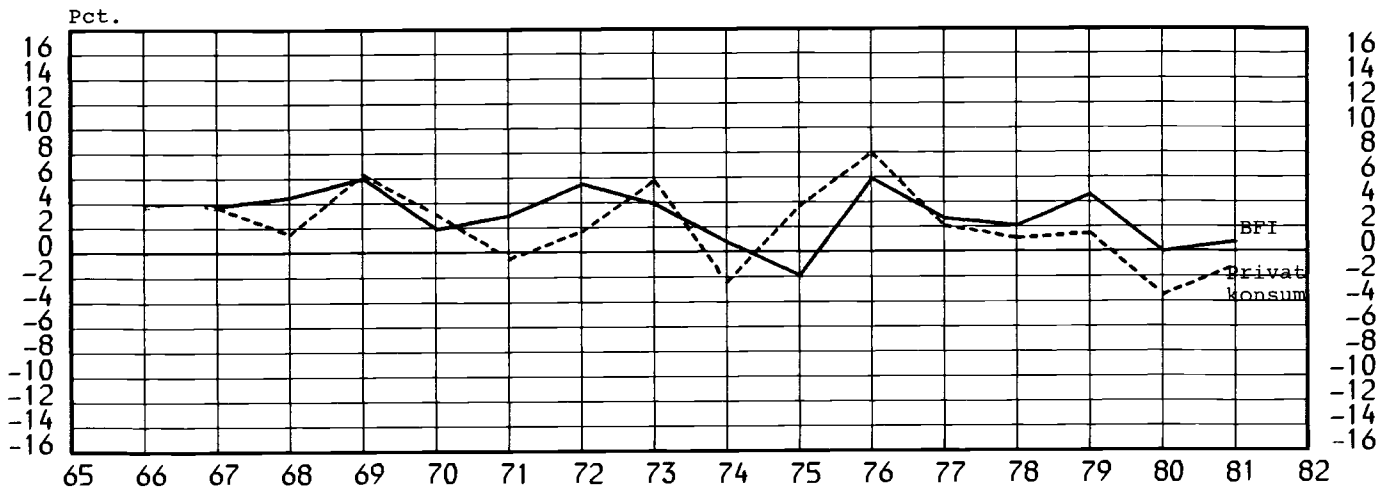
FIGUR 3.3. IMPORT OG EKSPORT AF VARER OG TJENESTER 1966-1981.  
ÅRETS PRISER

Imports and exports of goods and services 1966-1981.  
Current prices.

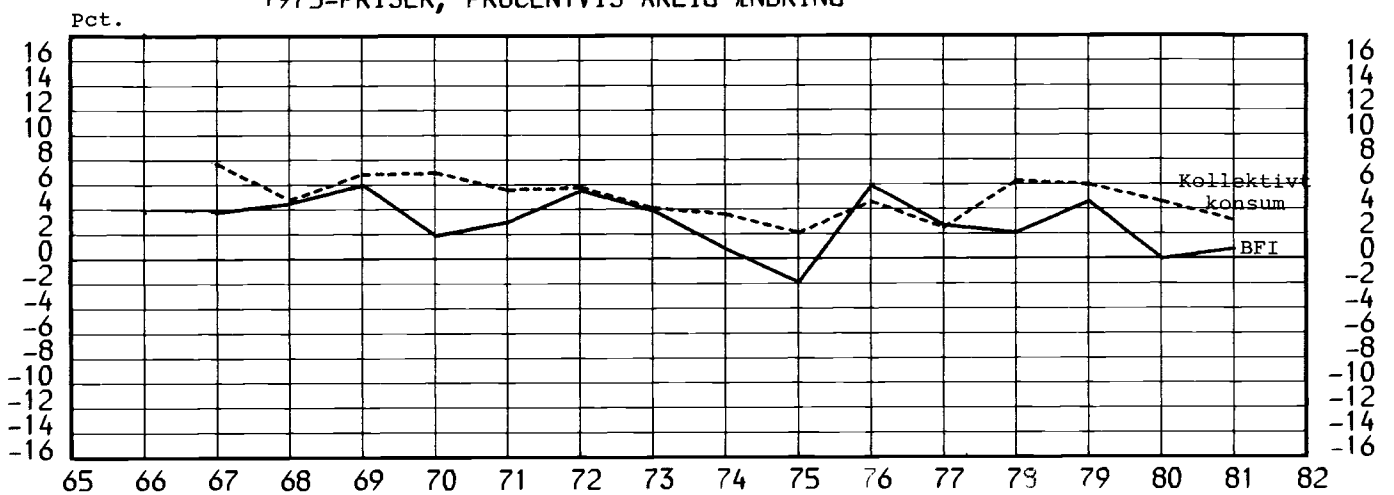


FIGUR 3.4. PRIVAT KONSUM, KOLLEKTIVT KONSUM OG FASTE BRUTTO-  
INVESTERINGER 1966-1981. 1975 PRISER

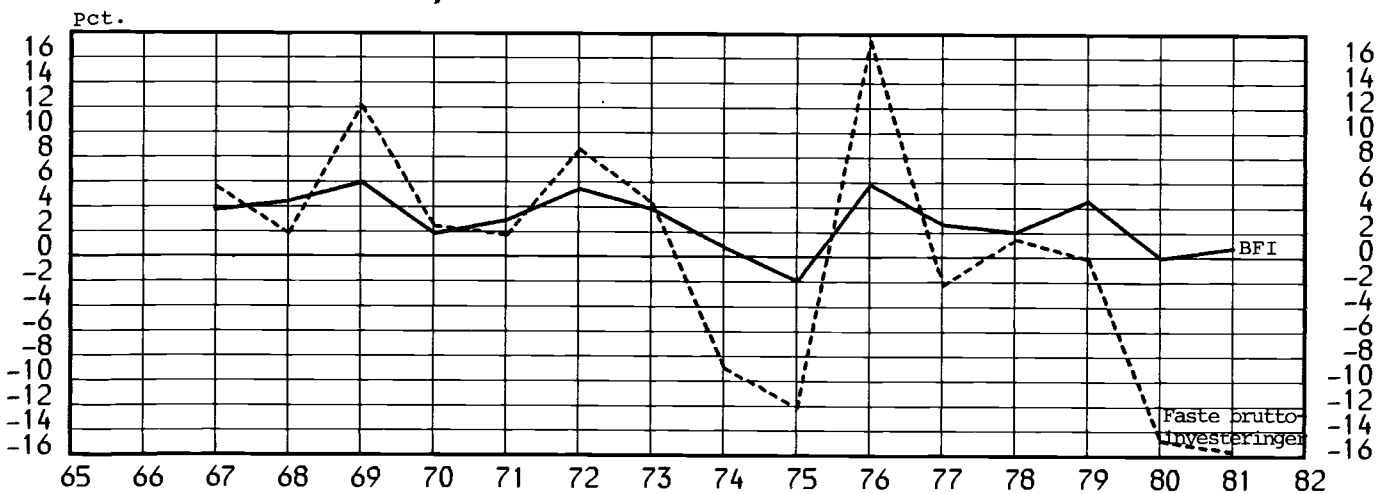
Private final consumption expenditure, general government final  
consumption expenditure and gross fixed capital formation  
1966-1981. 1975 prices.



FIGUR 3.5A. PRIVAT KONSUM OG BRUTTOFAKTORINDKOMST 1966-1981.  
1975-PRISER, PROCENTVIS ÅRLIG ÆNDRING



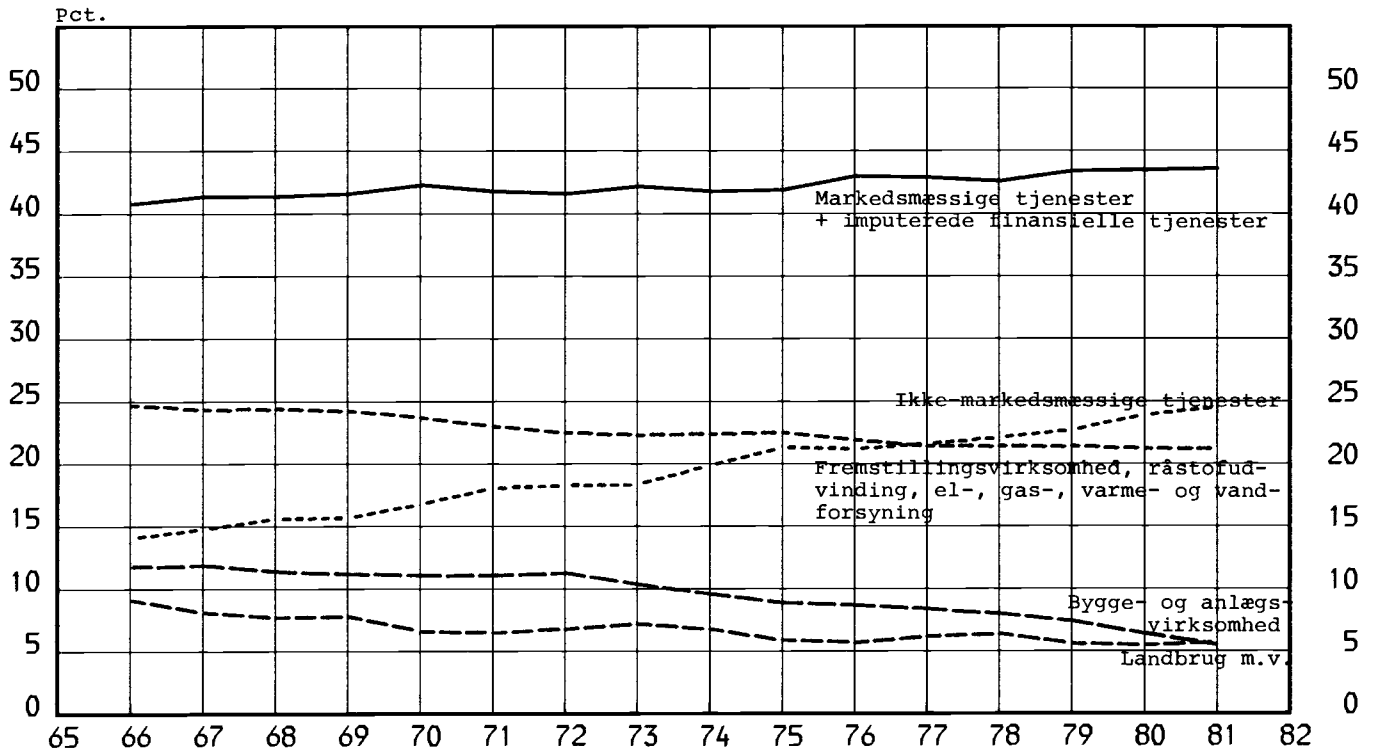
FIGUR 3.5B. KOLLEKTIVT KONSUM OG BRUTTOFAKTORINDKOMST 1966-1981.  
1975-PRISER, PROCENTVIS ÅRLIG ÆNDRING



FIGUR 3.5. PRIVAT KONSUM, KOLLEKTIVT KONSUM, FASTE BRUTTO-  
INVESTERINGER OG BRUTTOFAKTORINDKOMST 1966-1981.  
1975-PRISER, ÅRLIG STIGNING I PROCENT

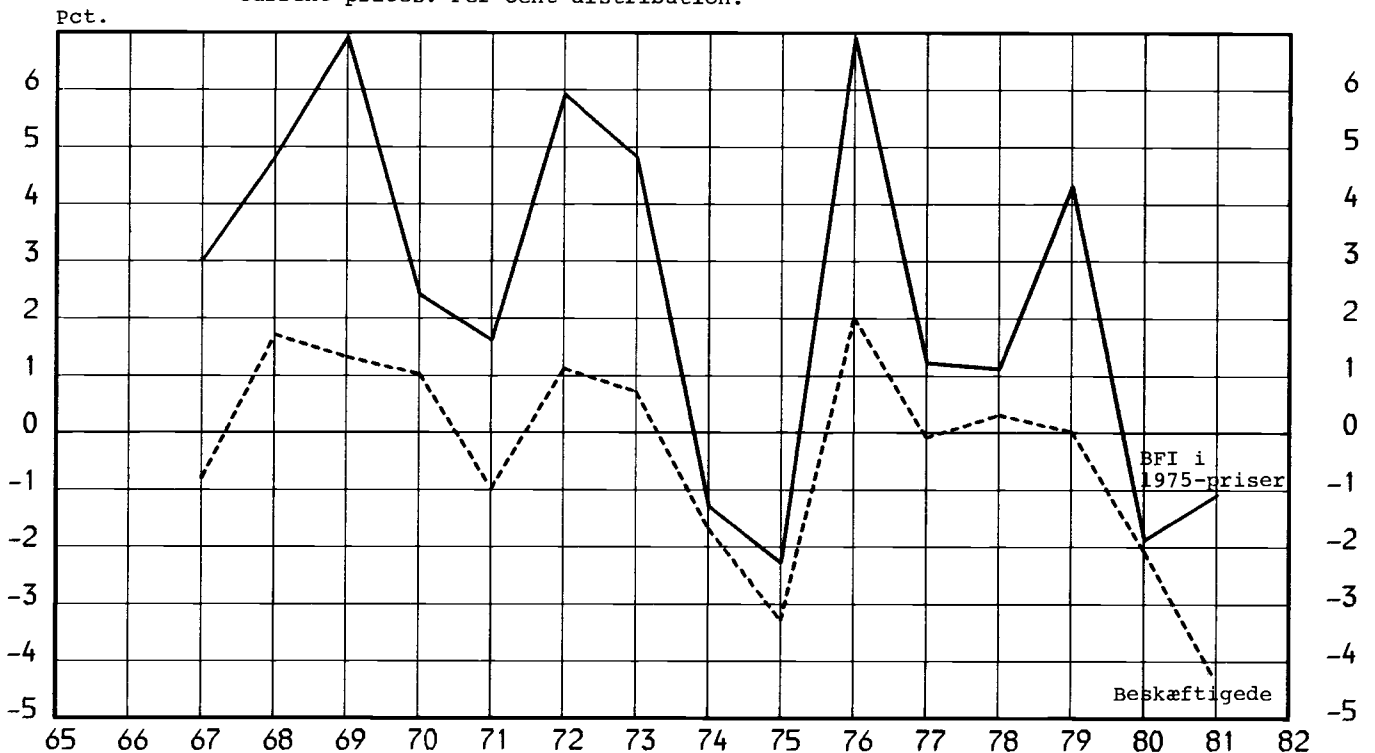
Private final consumption expenditure, general government final consumption expenditure, gross fixed capital formation and gross domestic product at factor prices 1966-1981. 1975 prices. Per cent changes at annual rates.





FIGUR 3.6. BRUTTOFAKTORINDKOMSTEN FORDELT PÅ ERHVERVSHOVEDGRUPPER 1966-1981. ÅRETS PRISER, PROCENTVIS FORDELING

Gross domestic product by main kind of activity 1966-1981. Current prices. Per cent distribution.



FIGUR 3.7. BRUTTOFAKTORINDKOMST OG SAMLET BESKÆFTIGELSE I UDVALGTE ERHVERV<sup>1</sup> I ALT 1966-1981. 1975-PRISER, OG ANTAL BESKÆFTIGEDE, ÅRLIG STIGNING I PROCENT

<sup>1</sup>Fremstillingsvirksomhed, el-, gas-, varme- og vandforsyning, bygge- og anlægsvirksomhed og markedsmæssige tjenester.

Gross domestic product and total employment by selected kind-of-activity groups<sup>1</sup>, total, 1966-1981 1975 prices and number of employed persons. Per cent changes at annual rates.

<sup>1</sup>Manufacturing industries, electric power, gas, steam and water, building and construction and market services.

Tabel 3.1 Konto for varer og tjenester 1966-1981. Årlig stigning i procent  
 Goods and services account 1966-1981. Per cent changes at annual rates

|  | 1966 | 1967  | 1968  | 1969 | 1970 | 1971  |
|--|------|-------|-------|------|------|-------|
|  | pct. |       |       |      |      |       |
| <u>A. 1975-priser</u> (1975 prices)                  |      |       |       |      |      |       |
| 1 Produktionsværdi i basispriser .....               | .    | 3,2   | 3,3   | 6,5  | 3,7  | 2,4   |
| (Gross output of goods and services at basic prices) |      |       |       |      |      |       |
| 2 Import af varer .....                              | .    | 4,4   | 5,8   | 14,0 | 8,6  | ÷ 1,9 |
| (Imports of goods)                                   |      |       |       |      |      |       |
| 3 Import af tjenester .....                          | .    | 13,8  | ÷ 3,0 | 0,3  | 6,9  | 15,0  |
| (Imports of services, incl. tourism)                 |      |       |       |      |      |       |
| 4 Varetilknyttede indirekte skatter, netto .....     | .    | 3,5   | ÷ 0,2 | 11,2 | 4,3  | ÷ 0,4 |
| (Net taxes on products)                              |      |       |       |      |      |       |
| 5 Tilgang af varer og tjenester i alt .....          | .    | 3,5   | 3,3   | 7,6  | 4,4  | 1,8   |
| (Total supply of goods and services)                 |      |       |       |      |      |       |
| 6 Rå- og hjælpestoffer .....                         | .    | 2,6   | 2,2   | 7,2  | 5,5  | 2,0   |
| (Intermediate consumption)                           |      |       |       |      |      |       |
| 7 Endelig anvendelse af varer og tjenester .....     | .    | 4,0   | 4,1   | 7,9  | 3,7  | 1,7   |
| (Final demand for goods and services)                |      |       |       |      |      |       |
| 8 Eksport af varer .....                             | .    | 4,6   | 10,0  | 5,3  | 3,7  | 4,5   |
| (Exports of goods)                                   |      |       |       |      |      |       |
| 9 Eksport af tjenester .....                         | .    | ÷ 0,2 | 9,0   | 7,0  | 9,8  | 6,8   |
| (Exports of services, incl. tourism)                 |      |       |       |      |      |       |
| 10 Indenlandsk endelig anvendelse .....              | .    | 4,2   | 2,7   | 8,4  | 3,3  | 0,9   |
| (Final demand for goods and services less exports)   |      |       |       |      |      |       |
| 11 Privat konsum .....                               | .    | 3,6   | 1,4   | 6,2  | 3,0  | ÷ 0,6 |
| (Private final consumption expenditure)              |      |       |       |      |      |       |
| 12 Kollektivt konsum .....                           | .    | 7,6   | 4,7   | 6,8  | 6,9  | 5,5   |
| (General government final consumption expenditure)   |      |       |       |      |      |       |
| 13 Faste bruttoinvesteringer .....                   | .    | 5,5   | 1,8   | 12,1 | 2,4  | 1,7   |
| (Gross fixed capital formation)                      |      |       |       |      |      |       |
| <u>B. Prisindeks</u> (Price indexes)                 |      |       |       |      |      |       |
| 1 Produktionsværdi i basispriser .....               | .    | 4,0   | 4,6   | 6,4  | 8,0  | 6,7   |
| (Gross output of goods and services at basic prices) |      |       |       |      |      |       |
| 2 Import af varer .....                              | .    | 1,4   | 4,6   | 3,4  | 6,4  | 5,6   |
| (Imports of goods)                                   |      |       |       |      |      |       |
| 3 Import af tjenester .....                          | .    | 3,7   | 9,4   | 4,8  | 7,2  | 6,0   |
| (Imports of services, incl. tourism)                 |      |       |       |      |      |       |
| 4 Varetilknyttede indirekte skatter, netto .....     | .    | 11,8  | 20,8  | 2,7  | 4,7  | 11,8  |
| (Net taxes on products)                              |      |       |       |      |      |       |
| 5 Tilgang af varer og tjenester i alt .....          | .    | 4,1   | 5,5   | 5,8  | 7,5  | 6,9   |
| (Total supply of goods and services)                 |      |       |       |      |      |       |
| 6 Rå- og hjælpestoffer .....                         | .    | 2,7   | 3,7   | 5,4  | 7,4  | 5,9   |
| (Intermediate consumption)                           |      |       |       |      |      |       |
| 7 Endelig anvendelse af varer og tjenester .....     | .    | 5,0   | 6,7   | 6,0  | 7,7  | 7,4   |
| (Final demand for goods and services)                |      |       |       |      |      |       |
| 8 Eksport af varer .....                             | .    | ÷ 0,3 | 1,9   | 8,6  | 7,0  | 4,0   |
| (Exports of goods)                                   |      |       |       |      |      |       |
| 9 Eksport af tjenester .....                         | .    | 8,5   | 4,7   | 2,5  | 6,9  | 4,2   |
| (Exports of services, incl. tourism)                 |      |       |       |      |      |       |
| 10 Indenlandsk endelig anvendelse .....              | .    | 5,9   | 7,7   | 5,7  | 7,8  | 8,3   |
| (Final demand for goods and services less exports)   |      |       |       |      |      |       |
| 11 Privat konsum .....                               | .    | 6,8   | 7,7   | 4,7  | 7,1  | 8,2   |
| (Private final consumption expenditure)              |      |       |       |      |      |       |
| 12 Kollektivt konsum .....                           | .    | 6,5   | 10,9  | 8,0  | 9,4  | 11,6  |
| (General government final consumption expenditure)   |      |       |       |      |      |       |
| 13 Faste bruttoinvesteringer .....                   | .    | 4,6   | 5,7   | 6,5  | 8,5  | 6,6   |
| (Gross fixed capital formation)                      |      |       |       |      |      |       |

| 1972  | 1973 | 1974   | 1975   | 1976 | 1977  | 1978  | 1979  | 1980*  | 1981*  |         |
|-------|------|--------|--------|------|-------|-------|-------|--------|--------|---------|
|       |      |        |        | pct. |       |       |       |        |        |         |
| 4,9   | 4,3  | ÷ 0,9  | ÷ 2,4  | 6,9  | 2,2   | 2,7   | 4,4   | ÷ 0,5  | ÷ 0,7  | .... 1  |
| 1,1   | 14,8 | ÷ 3,5  | ÷ 5,3  | 17,2 | ÷ 1,2 | 0,3   | 5,3   | ÷ 8,2  | ÷ 3,1  | .... 2  |
| ÷ 0,4 | 17,3 | ÷ 4,1  | 4,7    | 15,7 | 11,2  | 2,7   | 5,2   | ÷ 6,0  | 5,3    | .... 3  |
| 5,5   | 3,9  | ÷ 10,4 | 6,1    | 12,0 | 0,0   | ÷ 0,1 | ÷ 2,5 | ÷ 7,3  | ÷ 5,6  | .... 4  |
| 4,4   | 5,8  | ÷ 1,8  | ÷ 2,3  | 8,7  | 1,8   | 2,2   | 4,2   | ÷ 2,0  | ÷ 1,1  | .... 5  |
| 4,3   | 4,9  | ÷ 2,5  | ÷ 3,0  | 8,2  | 1,8   | 3,4   | 4,3   | ÷ 0,7  | ÷ 2,2  | .... 6  |
| 4,4   | 6,4  | ÷ 1,4  | ÷ 1,8  | 9,0  | 1,8   | 1,5   | 4,1   | ÷ 2,8  | ÷ 0,4  | .... 7  |
| 6,1   | 8,0  | 6,3    | ÷ 1,2  | 2,6  | 5,0   | 3,3   | 9,4   | 6,9    | 4,7    | .... 8  |
| 4,5   | 6,6  | ÷ 1,5  | ÷ 3,4  | 9,8  | 4,3   | ÷ 2,0 | 4,3   | ÷ 4,4  | 9,4    | .... 9  |
| 4,0   | 6,1  | ÷ 3,0  | ÷ 1,8  | 10,4 | 0,9   | 1,3   | 2,9   | ÷ 5,0  | ÷ 2,5  | .... 10 |
| 1,6   | 5,7  | ÷ 2,5  | 3,6    | 7,9  | 2,0   | 1,0   | 1,4   | ÷ 3,6  | ÷ 1,2  | .... 11 |
| 5,7   | 4,0  | 3,5    | 2,0    | 4,5  | 2,4   | 6,2   | 5,9   | 4,5    | 3,0    | .... 12 |
| 8,6   | 4,3  | ÷ 9,0  | ÷ 12,2 | 17,4 | ÷ 2,3 | 1,4   | ÷ 0,2 | ÷ 14,8 | ÷ 15,7 | .... 13 |
| 7,7   | 13,7 | 17,6   | 11,2   | 8,4  | 7,9   | 6,9   | 6,9   | 11,6   | 11,6   | .... 1  |
| 2,3   | 15,6 | 33,4   | 4,3    | 7,2  | 7,4   | 1,9   | 13,1  | 23,2   | 17,2   | .... 2  |
| 4,3   | 5,4  | 23,7   | 5,1    | 7,6  | 9,1   | 4,6   | 14,9  | 23,3   | 16,2   | .... 3  |
| 8,8   | 3,3  | 19,2   | 4,4    | 10,9 | 16,0  | 18,7  | 21,9  | 16,1   | 16,9   | .... 4  |
| 7,1   | 13,0 | 19,8   | 9,7    | 8,3  | 8,3   | 7,0   | 8,7   | 13,4   | 12,7   | .... 5  |
| 6,1   | 16,2 | 23,9   | 8,3    | 7,9  | 8,1   | 5,6   | 8,6   | 15,6   | 13,2   | .... 6  |
| 7,6   | 11,1 | 17,3   | 10,6   | 8,6  | 8,4   | 7,8   | 8,8   | 12,2   | 12,4   | .... 7  |
| 6,2   | 13,3 | 17,5   | 7,5    | 7,2  | 4,7   | 4,6   | 8,0   | 15,9   | 14,2   | .... 8  |
| 8,6   | 8,6  | 25,7   | 8,2    | 5,7  | 10,0  | 8,1   | 9,7   | 14,1   | 13,7   | .... 9  |
| 7,9   | 10,8 | 16,7   | 11,6   | 9,1  | 9,1   | 8,5   | 9,0   | 11,4   | 11,9   | .... 10 |
| 8,2   | 10,8 | 14,5   | 10,0   | 9,8  | 9,6   | 9,0   | 10,4  | 11,5   | 12,1   | .... 11 |
| 8,9   | 10,4 | 18,8   | 15,2   | 8,9  | 7,7   | 7,5   | 7,6   | 10,3   | 11,2   | .... 12 |
| 7,3   | 10,9 | 19,2   | 11,7   | 7,8  | 9,4   | 7,9   | 7,6   | 10,6   | 12,9   | .... 13 |

Tabel 3.2 Konto for indkomstdannelsen 1966-1981. Årlig stigning i procent  
 Generation of income account 1966-1981. Per cent changes at annual rates

|   | 1966 | 1967 | 1968  | 1969 | 1970 | 1971  |
|---|------|------|-------|------|------|-------|
|   | pct. |      |       |      |      |       |
| <u>A. 1975-priser</u> (1975 prices)           |      |      |       |      |      |       |
| 1 Bruttonationalprodukt i markedspriser ..... |      | 3,7  | 3,8   | 6,5  | 2,3  | 2,4   |
| (Gross domestic product at market prices)     |      |      |       |      |      |       |
| 2 Indirekte skatter, netto .....              |      | 3,4  | ÷ 0,1 | 10,7 | 5,3  | ÷ 0,4 |
| (Indirect taxes, net)                         |      |      |       |      |      |       |
| 3 Bruttofaktorindkomst .....                  |      | 3,7  | 4,4   | 5,9  | 1,8  | 2,9   |
| (Gross domestic product at factor prices)     |      |      |       |      |      |       |
| <u>B. Prisindeks</u> (Price indexes)          |      |      |       |      |      |       |
| 1 Bruttonationalprodukt i markedspriser ..... |      | 6,0  | 7,2   | 6,8  | 8,1  | 7,9   |
| (Gross domestic product at market prices)     |      |      |       |      |      |       |
| 2 Indirekte skatter, netto .....              |      | 11,4 | 19,3  | 3,6  | 5,8  | 11,8  |
| (Indirect taxes, net)                         |      |      |       |      |      |       |
| 3 Bruttofaktorindkomst .....                  |      | 5,2  | 5,4   | 7,2  | 8,4  | 7,3   |
| (Gross domestic product at factor prices)     |      |      |       |      |      |       |

| 1972 | 1973 | 1974   | 1975  | 1976 | 1977 | 1978 | 1979  | 1980* | 1981* |       |   |
|------|------|--------|-------|------|------|------|-------|-------|-------|-------|---|
| pct. |      |        |       |      |      |      |       |       |       |       |   |
| 5,4  | 3,8  | ÷ 0,7  | ÷ 1,0 | 6,5  | 2,3  | 1,8  | 3,7   | ÷ 1,1 | 0,1   | ..... | 1 |
| 5,5  | 3,9  | ÷ 10,1 | 6,3   | 11,5 | 0,2  | 0,2  | ÷ 2,1 | ÷ 8,1 | ÷ 4,6 | ..... | 2 |
| 5,4  | 3,8  | 0,7    | ÷ 2,0 | 5,8  | 2,6  | 2,0  | 4,5   | ÷ 0,1 | 0,7   | ..... | 3 |
| 9,0  | 10,5 | 12,8   | 12,8  | 9,0  | 8,7  | 9,5  | 7,4   | 8,8   | 10,9  | ..... | 1 |
| 7,8  | 4,5  | 12,3   | 8,1   | 7,8  | 17,9 | 18,2 | 20,4  | 15,6  | 13,1  | ..... | 2 |
| 9,2  | 11,5 | 13,0   | 13,5  | 9,2  | 7,3  | 8,1  | 5,5   | 8,0   | 10,7  | ..... | 3 |

TABEL 3-3. BRUTTOFAKTORINDKOMST FORDELT PÅ ERHVERVSHOVEDGRUPPER 1966-1981. ÅRLIG STIGNING I PROCENT. 1975-PRISER

|  | 1966  | 1967  | 1968  | 1969  | 1970  | 1971 | 1972  | 1973 |
|--|-------|-------|-------|-------|-------|------|-------|------|
|  | PCT.  |       |       |       |       |      |       |      |
| I ALT:                                     | 3,7   | 4,4   | 5,9   | 1,8   | 2,9   | 5,4  | 3,8   |      |
| 11000 LANDBRUG M. V. I ALT                 | 3,2   | 2,1   | 1,4   | -16,7 | 11,2  | 0,9  | -7,1  |      |
| 12000 LANDBRUG OG GARTNERI MV.             | 1,5   | 1,1   | 4,2   | -19,5 | 12,5  | 1,8  | -6,5  |      |
| 13000 SKOVBRUG                             | 6,5   | 6,3   | -13,5 | 15,9  | -5,7  | -3,4 | -8,8  |      |
| 13000 FISKERI OG DAMBRUG                   | 23,9  | 11,7  | -19,7 | 4,3   | 6,5   | -6,7 | -13,0 |      |
| RÅSTOFUDVINDING                            | -19,5 | -10,2 | 45,6  | 0,1   | -18,1 | 61,9 | -6,4  |      |
| FREMSTILLINGSVIRKSOMHED I ALT              | 2,6   | 7,4   | 5,4   | 3,4   | 1,5   | 8,7  | 5,8   |      |
| 31000 NÆRINGS- OG NYDELSESMIDDELFREMST.    | 8,4   | 8,3   | -5,4  | -1,7  | 2,2   | 8,5  | 2,2   |      |
| 32000 TEKSTIL-, BEKLÆDN.- OG LÆDERFREMST.  | 0,6   | 4,6   | 8,6   | -3,3  | -3,0  | 15,3 | 0,3   |      |
| 33000 TRÆBEARBEJD. OG TRÆMØBELFREMST.      | -1,0  | 14,5  | 10,9  | 1,0   | 8,7   | 6,3  | 4,4   |      |
| 34000 PAPIRFREMST. OG GRAFISK VIRKSOMHED   | 0,3   | -0,9  | 8,3   | 5,8   | 1,5   | 4,0  | 8,1   |      |
| 35000 FREMST. AF KEMISKE PRODUKTER MV.     | -2,5  | 15,0  | 13,0  | 10,3  | 1,7   | 20,1 | 9,6   |      |
| 36000 FREMST. AF STEN-, LER- OG GLASPROD.  | 4,9   | 5,3   | 14,3  | 9,0   | -3,0  | 10,8 | 5,4   |      |
| 37000 JERN- OG METALVÆRKER OG STØBERIER    | 2,2   | 2,9   | -3,7  | -16,1 | 6,5   | 4,2  | 11,1  |      |
| 38000 FREMST. AF JERN- OG METALPRODUKTER   | 1,3   | 8,1   | 8,2   | 6,6   | 1,7   | 6,1  | 7,2   |      |
| 39000 GULD- OG SØLVVAREFREMST. LEGETØJ MV. | 1,0   | 13,2  | 4,6   | 0,9   | -2,5  | 13,4 | 14,1  |      |
| EL-, GAS-, VARME- OG VANDFORSYNING         | 3,8   | 14,8  | 20,2  | 5,8   | 5,7   | 4,4  | -3,8  |      |
| BYGGE- OG ANLÆGSVIRKSOMHED                 | 3,7   | -2,3  | 4,6   | 4,2   | 2,5   | 8,5  | -7,8  |      |
| MARKEDSMÆSSIGE TJENESTER I ALT             | 3,0   | 5,4   | 7,7   | 1,3   | 1,3   | 4,1  | 8,1   |      |
| 60099 ENGROS- OG DETAILHANDEL              | 3,8   | 3,0   | 7,2   | 1,2   | -0,9  | 3,0  | 11,7  |      |
| 63000 HOTELLER OG RESTAURANTER             | -4,0  | -3,2  | 10,9  | -2,7  | 0,1   | -0,2 | 5,8   |      |
| 71000 TRANSPORTVIRKSOMHED                  | -1,4  | 8,6   | 4,4   | 1,4   | -3,7  | 1,4  | 4,4   |      |
| 72000 POSTVÆSEN OG TELEKOMMUNIKATION       | 7,0   | 4,6   | 9,3   | 11,0  | 7,7   | 6,1  | 5,9   |      |
| 80099 FINANSIEL VIRKSOMHED OG FORSIKRING   | 6,5   | 7,6   | 16,4  | -3,3  | 4,9   | 9,0  | 15,1  |      |
| 83110 BOLIGBENYTTELSE                      | 13,6  | 11,7  | 17,9  | 2,6   | 8,5   | 9,2  | 12,3  |      |
| 83509 FORRETNINGSSERVICE                   | -3,4  | 4,8   | 2,5   | 3,8   | 2,6   | 5,6  | -2,0  |      |
| 93009 PRIVAT UNDERVISN. OG SUNDHEDSVÆSEN   | 4,6   | 5,0   | 2,1   | -0,7  | 4,6   | 2,4  | 6,4   |      |
| 94000 FORLYSTELSER, KULTURELLE AKTIVITETER | -1,5  | -2,2  | 0,8   | 2,2   | 3,4   | 0,4  | 0,3   |      |
| 95009 HUSHOLDNINGSSERVICE INKL. AUTOREP.   | 1,8   | 2,1   | 0,9   | 1,5   | 2,2   | 0,8  | -2,8  |      |
| IKKE-MARKEDSMÆSSIGE TJENESTER I ALT        | 7,4   | 4,4   | 5,3   | 6,6   | 5,8   | 5,4  | 5,0   |      |
| 95399 HUSASS., PRIV. VELFÆRDSINST. MV.     | -8,2  | -7,7  | -7,2  | -6,6  | -4,9  | -3,3 | -1,6  |      |
| 98099 OFFENTLIGE TJENESTER                 | 8,6   | 5,2   | 6,0   | 7,3   | 6,3   | 5,7  | 5,3   |      |
| IMPUTEREDE FINANSIELLE TJENESTER           | 6,4   | 8,3   | 19,0  | 3,0   | 2,6   | 10,2 | 15,8  |      |

TABEL 3-4. BRUTTOFAKTORINDKOMST FORDELT PÅ ERHVERVSHOVEDGRUPPER 1966-1981. ÅRLIG STIGNING I PROCENT. PRISINDEKS

|  | 1966  | 1967 | 1968 | 1969  | 1970 | 1971  | 1972  | 1973 |
|--|-------|------|------|-------|------|-------|-------|------|
|  | PCT.  |      |      |       |      |       |       |      |
| I ALT:                                     | 5,2   | 5,4  | 7,3  | 8,4   | 7,3  | 9,3   | 11,5  |      |
| 11000 LANDBRUG M. V. I ALT                 | -6,4  | 2,4  | 14,2 | 11,8  | -2,6 | 18,5  | 32,3  |      |
| 12000 LANDBRUG OG GARTNERI MV.             | -4,5  | 1,6  | 12,9 | 12,5  | -4,3 | 18,0  | 30,7  |      |
| 13000 SKOVBRUG                             | 10,0  | -1,7 | 0,2  | 7,2   | 4,8  | 13,1  | 23,0  |      |
| 13000 FISKEFI OG DAMBRUG                   | -30,8 | 18,5 | 30,4 | 13,6  | 10,7 | 25,4  | 52,9  |      |
| RÅSTOFUDVINDING                            | 10,8  | 1,3  | -0,3 | 3,9   | 12,2 | -19,3 | -17,4 |      |
| FREMSTILLINGSVIRKSOMHED I ALT              | 4,9   | 3,0  | 6,4  | 4,8   | 5,6  | 4,0   | 9,6   |      |
| 31000 NÆRINGS- OG NYDELSESMIDDELFREMST.    | 4,8   | -0,5 | 12,1 | 8,4   | 8,9  | 3,0   | 15,9  |      |
| 32000 TEKSTIL-, BEKLÆDN.- OG LÆDERFREMST.  | 2,9   | -    | 5,3  | 6,1   | 3,8  | -2,7  | 8,5   |      |
| 33000 TRÆBEARBEJD. OG TRÆMØBELFREMST.      | 4,2   | 0,5  | 4,7  | 8,1   | -3,2 | 5,0   | 12,9  |      |
| 34000 PAPIRFREMST. OG GRAFISK VIRKSOMHED   | 9,6   | 8,5  | 3,6  | 6,6   | 3,4  | 7,2   | 5,6   |      |
| 35000 FREMST. AF KEMISKE PRODUKTER MV.     | 22,9  | 7,4  | 1,9  | -12,8 | 1,6  | -4,3  | 10,1  |      |
| 36000 FREMST. AF STEN-, LER- OG GLASPROD.  | 7,1   | 2,3  | 5,2  | 6,0   | 9,7  | 8,0   | 6,4   |      |
| 37000 JERN- OG METALVÆRKER OG STØBERIER    | -4,5  | 2,4  | 20,6 | 46,8  | -3,8 | 10,0  | 7,7   |      |
| 38000 FREMST. AF JERN- OG METALPRODUKTER   | -0,1  | 3,2  | 3,7  | 5,2   | 7,7  | 6,1   | 7,7   |      |
| 39000 GULD- OG SØLVVAREFREMST. LEGETØJ MV. | 3,7   | 1,3  | 7,7  | -1,6  | 4,5  | 9,4   | 6,0   |      |
| EL-, GAS-, VARME- OG VANDFORSYNING         | 7,5   | -5,6 | -7,2 | 4,6   | 1,7  | 1,7   | 6,8   |      |
| BYGGE- OG ANLÆGSVIRKSOMHED                 | 6,6   | 7,9  | 6,7  | 4,6   | 7,6  | 8,4   | 15,3  |      |
| MARKEDSMÆSSIGE TJENESTER I ALT             | 7,7   | 4,6  | 6,6  | 11,0  | 7,7  | 10,5  | 9,3   |      |
| 60099 ENGROS- OG DETAILHANDEL              | 3,1   | 2,2  | 5,3  | 13,2  | 6,2  | 10,8  | 6,0   |      |
| 63000 HOTELLER OG RESTAURANTER             | 16,3  | 6,3  | 4,8  | 15,8  | 6,1  | 13,8  | 4,8   |      |
| 71000 TRANSPORTVIRKSOMHED                  | 12,0  | 3,6  | 4,4  | 7,0   | 7,9  | 11,3  | 10,8  |      |
| 72000 POSTVÆSEN OG TELEKOMMUNIKATION       | 0,8   | 1,6  | -0,5 | 1,2   | -3,6 | 2,0   | 6,2   |      |
| 80099 FINANSIEL VIRKSOMHED OG FORSIKRING   | 5,2   | 3,3  | 4,5  | 8,9   | 9,3  | 7,3   | 11,7  |      |
| 83110 BOLIGBENYTTELSE                      | 13,1  | 12,5 | 10,4 | 9,4   | 11,1 | 12,3  | 8,9   |      |
| 83509 FORRETNINGSSERVICE                   | 16,0  | 10,1 | 12,2 | 11,8  | 9,5  | 12,2  | 18,1  |      |
| 93009 PRIVAT UNDERVISN. OG SUNDHEDSVÆSEN   | 4,9   | 2,1  | 7,7  | 21,6  | 10,6 | 9,3   | 7,2   |      |
| 94000 FORLYSTELSER, KULTURELLE AKTIVITETER | 11,0  | 8,9  | 7,9  | 8,9   | 9,0  | 7,8   | 8,6   |      |
| 95009 HUSHOLDNINGSSERVICE INKL. AUTOREP.   | 8,7   | 7,0  | 10,8 | 9,9   | 7,6  | 7,7   | 15,4  |      |
| IKKE-MARKEDSMÆSSIGE TJENESTER I ALT        | 6,1   | 11,6 | 8,6  | 10,3  | 13,0 | 10,2  | 11,0  |      |
| 95399 HUSASS., PRIV. VELFÆRDSINST. MV.     | 12,3  | 14,2 | 8,8  | 13,1  | 18,1 | 16,0  | 11,9  |      |
| 98099 OFFENTLIGE TJENESTER                 | 5,6   | 11,4 | 8,6  | 10,1  | 12,8 | 10,1  | 10,9  |      |
| IMPUTEREDE FINANSIELLE TJENESTER           | 7,8   | 5,3  | 4,8  | 8,8   | 9,2  | 7,2   | 11,9  |      |

GROSS DOMESTIC PRODUCT AT FACTOR COST BY MAIN KIND OF ACTIVITY 1966-1981.  
PER CENT CHANGES AT ANNUAL RATES. 1975-PRICES

TABLE 3.3.

| 1974  | 1975  | 1976  | 1977  | 1978  | 1979 | 1980* | 1981* |  |
|-------|-------|-------|-------|-------|------|-------|-------|--|
| PCT.  |       |       |       |       |      |       |       |  |
| 0,7   | -2,0  | 5,8   | 2,6   | 2,0   | 4,5  | -0,1  | 0,7   |  |
| 21,8  | -8,7  | -9,9  | 14,7  | 2,7   | 0,7  | 1,0   | 10,7  | AGRICULTURE ETC.                             |
| 25,8  | -11,0 | -12,6 | 17,9  | 2,1   | -0,2 | 2,0   | 10,3  | 11000 AGRICULTURE, HORTICULTURE, ETC.        |
| -0,8  | 4,6   | 1,7   | -0,1  | 20,7  | 1,7  | -0,6  | 9,7   | 12000 FORESTRY AND LOGGING                   |
| -15,7 | 24,7  | 19,7  | -9,8  | 2,2   | 11,5 | -8,7  | 15,3  | 13000 FISHING                                |
| -22,5 | -7,1  | -1,5  | 122,4 | 6,0   | 6,8  | -54,5 | 120,0 | MINING AND QUARRYING                         |
| 1,5   | -2,1  | 4,8   | 0,6   | 0,7   | 6,5  | -     | 0,5   | MANUFACTURING                                |
| 5,8   | 0,4   | -2,5  | 9,7   | -0,1  | 8,0  | -     | 6,2   | 31000 MANUF OF FOOD, BEVERAGES, TOBACCO      |
| -6,6  | 6,2   | 13,5  | -6,9  | -6,3  | 10,1 | -2,7  | 4,2   | 32000 TEXTILE, CLOTHING, LEATHER INDUSTRY    |
| -10,5 | -9,2  | 11,4  | -2,4  | 0,2   | 8,5  | -7,6  | 8,3   | 33000 MANUF. OF WOOD PRODUCTS, INCL. FURNIT. |
| -     | -8,8  | 5,5   | -4,1  | 6,0   | 4,5  | 1,6   | -5,7  | 34000 MANUF. OF PAPER, PRINTING, PUBLISHING  |
| -5,9  | 10,8  | 13,6  | -0,6  | 1,0   | 1,7  | 14,7  | -0,9  | 35000 CHEMICAL AND PETROLEUM INDUSTRIES      |
| -16,4 | -2,5  | 8,6   | -1,3  | 1,6   | 4,9  | -13,9 | -15,3 | 36000 NON-METALLIC MINERAL PRODUCTS          |
| -4,4  | 4,0   | 5,1   | -8,1  | -6,8  | 18,4 | -16,5 | 10,7  | 37000 BASIC METAL INDUSTRIES                 |
| 10,3  | -5,4  | 3,6   | -0,1  | 1,2   | 6,5  | 0,6   | -1,8  | 38000 MANUF. OF FABRICATED METAL PRODUCTS    |
| -5,0  | -1,1  | -2,7  | 3,1   | 1,9   | 6,5  | -11,8 | 30,5  | 39000 OTHER MANUFACTURING INDUSTRIES         |
| 7,3   | 7,4   | 1,6   | 7,2   | 5,4   | 7,5  | 10,7  | -15,4 | ELECTRICITY, GAS AND WATER                   |
| -7,5  | -11,6 | 5,4   | -2,0  | -0,9  | -6,9 | -12,9 | -16,8 | CONSTRUCTION                                 |
| -1,4  | -0,7  | 8,3   | 1,9   | 1,5   | 5,3  | -1,5  | 1,0   | MARKET SERVICES                              |
| -2,8  | 0,3   | 12,6  | 0,6   | 0,5   | 4,0  | -3,9  | -0,8  | 60099 WHOLESALE AND RETAIL TRADE             |
| 0,1   | -3,8  | 13,0  | 5,9   | -10,6 | 0,3  | 1,6   | -2,2  | 63000 RESTAURANTS AND HOTELS                 |
| -8,5  | -5,4  | 6,6   | 3,2   | -2,5  | 13,4 | -0,5  | 1,1   | 71000 TRANSPORT AND STORAGE                  |
| 5,6   | 3,8   | 13,4  | 11,7  | 2,5   | 5,7  | 3,5   | 0,8   | 72000 COMMUNICATION                          |
| -1,1  | -5,1  | 2,8   | -4,7  | 6,8   | -4,0 | -4,4  | -1,6  | 80099 FINANCING AND INSURANCE                |
| 3,9   | -1,1  | 5,5   | -0,2  | 4,0   | 6,6  | -1,0  | 5,7   | 83110 DWELLINGS                              |
| -2,3  | 12,2  | 8,0   | 9,0   | 7,1   | 6,6  | 4,6   | 0,8   | 83509 BUSINESS SERVICES                      |
| 3,4   | -3,4  | 1,1   | 1,3   | 2,5   | 1,8  | 3,6   | 1,4   | 93009 MARKET SERVICES OF EDUCATION, HEALTH   |
| 7,0   | 3,2   | 4,0   | 15,8  | 5,6   | 4,6  | 4,5   | -3,5  | 94000 RECREATIONAL AND CULTURAL SERVICES     |
| 3,2   | -0,5  | 6,3   | 0,9   | 0,5   | 1,8  | -6,0  | 3,4   | 95009 HOUSEHOLD SERVICES, INCL. AUTO REPAIR  |
| 3,3   | 1,6   | 5,3   | 4,3   | 5,4   | 5,5  | 4,9   | 3,5   | NON-MARKET SERVICES                          |
| -1,2  | -1,8  | 1,7   | -0,8  | 5,9   | -2,0 | 6,2   | 0,5   | 95399 OTHER PRODUCERS, EXCL. GOVERNMENT      |
| 3,5   | 1,7   | 5,4   | 4,5   | 5,4   | 5,7  | 4,8   | 3,6   | 98099 PRODUCERS OF GOVERNMENT SERVICES       |
| 0,6   | -1,1  | -0,1  | 0,8   | 5,3   | 0,3  | -8,7  | 1,6   | IMPUTED BANK SERVICE CHARGES                 |

GROSS DOMESTIC PRODUCT AT FACTOR COST BY MAIN KIND OF ACTIVITY 1966-1981.  
PER CENT CHANGES AT ANNUAL RATES. PRICE INDEXES

TABLE 3.4.

| 1974  | 1975  | 1976 | 1977 | 1978 | 1979  | 1980* | 1981* |  |
|-------|-------|------|------|------|-------|-------|-------|--|
| PCT.  |       |      |      |      |       |       |       |  |
| 13,0  | 13,5  | 9,3  | 7,3  | 8,1  | 5,6   | 8,0   | 10,7  |  |
| -10,8 | 4,6   | 25,0 | 3,2  | 12,2 | -4,9  | 4,4   | 5,6   | AGRICULTURE ETC.                             |
| -14,4 | 10,2  | 24,8 | -0,1 | 14,3 | -4,8  | 2,7   | 6,6   | 11000 AGRICULTURE, HORTICULTURE, ETC.        |
| 37,0  | 8,9   | 5,4  | 16,0 | 9,6  | 2,3   | 22,9  | 1,1   | 12000 FORESTRY AND LOGGING                   |
| 33,0  | -45,8 | 32,9 | 37,6 | -3,8 | -10,2 | 14,5  | -2,1  | 13000 FISHING                                |
| 42,5  | 12,7  | 1,1  | 10,4 | 2,0  | 30,0  | 53,6  | 61,0  | MINING AND QUARRYING                         |
| 11,4  | 14,1  | 7,4  | 7,8  | 7,1  | 4,0   | 7,3   | 8,4   | MANUFACTURING                                |
| 3,6   | 15,7  | 6,9  | 6,1  | 6,8  | 6,0   | 1,3   | 14,8  | 31000 MANUF OF FOOD, BEVERAGES, TOBACCO      |
| 13,7  | 4,2   | 3,0  | 6,7  | 6,0  | 2,4   | 6,8   | -0,5  | 32000 TEXTILE, CLOTHING, LEATHER INDUSTRY    |
| 19,3  | 14,6  | 8,9  | 7,4  | 7,6  | -0,6  | 7,3   | 0,2   | 33000 MANUF. OF WOOD PRODUCTS, INCL. FURNIT. |
| 14,5  | 17,0  | 10,7 | 9,0  | 10,2 | 5,5   | 10,7  | 11,2  | 34000 MANUF. OF PAPER, PRINTING, PUBLISHING  |
| 16,9  | 6,0   | 0,6  | 6,7  | 8,2  | 10,9  | -0,9  | 6,8   | 35000 CHEMICAL AND PETROLEUM INDUSTRIES      |
| 12,2  | 14,4  | 5,4  | 11,9 | 9,4  | 3,2   | 13,1  | 7,6   | 36000 NON-METALLIC MINERAL PRODUCTS          |
| 40,6  | -16,4 | 2,7  | 21,8 | 0,3  | -6,3  | 6,6   | -9,5  | 37000 BASIC METAL INDUSTRIES                 |
| 10,9  | 17,9  | 9,8  | 7,7  | 6,1  | 1,9   | 10,8  | 8,8   | 38000 MANUF. OF FABRICATED METAL PRODUCTS    |
| 15,6  | 20,5  | 16,4 | 2,8  | 6,7  | 4,9   | 32,9  | -2,6  | 39000 OTHER MANUFACTURING INDUSTRIES         |
| 16,2  | 9,2   | 4,1  | -8,2 | 28,5 | -2,6  | -0,5  | 35,1  | ELECTRICITY, GAS AND WATER                   |
| 13,2  | 17,4  | 7,4  | 7,2  | 7,1  | 8,8   | 6,3   | 16,0  | CONSTRUCTION                                 |
| 14,9  | 12,3  | 8,8  | 8,0  | 8,2  | 6,5   | 9,1   | 10,6  | MARKET SERVICES                              |
| 13,4  | 10,5  | 6,8  | 6,4  | 6,1  | 3,6   | 12,5  | 11,4  | 60099 WHOLESALE AND RETAIL TRADE             |
| 10,7  | 18,4  | 7,3  | 9,2  | 25,1 | 10,6  | 8,1   | 6,9   | 63000 RESTAURANTS AND HOTELS                 |
| 27,0  | 16,0  | 3,6  | 7,9  | 10,2 | 4,2   | 7,7   | 13,4  | 71000 TRANSPORT AND STORAGE                  |
| 3,2   | 7,4   | 3,1  | -1,1 | 6,7  | -0,2  | 0,6   | 9,2   | 72000 COMMUNICATION                          |
| 18,3  | 14,3  | 8,4  | 8,2  | 6,9  | 11,7  | 7,3   | 7,7   | 80099 FINANCING AND INSURANCE                |
| 9,1   | 14,7  | 19,8 | 14,5 | 8,2  | 8,2   | 9,1   | 5,9   | 83110 DWELLINGS                              |
| 14,9  | 2,4   | 8,9  | 5,3  | 9,3  | 13,0  | 6,1   | 13,9  | 83509 BUSINESS SERVICES                      |
| 16,2  | 14,1  | 3,7  | 3,5  | 7,6  | 5,9   | 6,3   | 14,5  | 93009 MARKET SERVICES OF EDUCATION, HEALTH   |
| 12,1  | 12,2  | 8,8  | 8,4  | 4,9  | 8,2   | 3,0   | 13,0  | 94000 RECREATIONAL AND CULTURAL SERVICES     |
| 13,6  | 13,7  | 8,4  | 9,3  | 9,1  | 7,9   | 10,4  | 11,6  | 95009 HOUSEHOLD SERVICES, INCL. AUTO REPAIR  |
| 18,9  | 16,9  | 9,4  | 7,6  | 7,0  | 7,8   | 8,3   | 10,5  | NON-MARKET SERVICES                          |
| 20,6  | 16,0  | 14,3 | 10,3 | 9,6  | 11,2  | 8,6   | 11,0  | 95399 OTHER PRODUCERS, EXCL. GOVERNMENT      |
| 18,8  | 17,0  | 9,3  | 7,5  | 6,9  | 7,7   | 8,3   | 10,5  | 98099 PRODUCERS OF GOVERNMENT SERVICES       |
| 17,9  | 13,5  | 8,3  | 9,3  | 7,3  | 10,4  | 9,0   | 10,7  | IMPUTED BANK SERVICE CHARGES                 |

TABEL 3.5. PRIVAT KONSUM FORDELT EFTER HOVEDFORMÅL 1966-1981. ÅRLIG STIGNING I PROCENT. 1975-PRISER

|                                       | 1966             | 1967 | 1968 | 1969 | 1970 | 1971 | 1972 | 1973 |
|---------------------------------------|------------------|------|------|------|------|------|------|------|
|                                       | ----- PCT. ----- |      |      |      |      |      |      |      |
| PRIVAT KONSUM IALT:                   | 3,6              | 1,4  | 6,2  | 3,0  | -0,6 | 1,6  | 5,7  |      |
| HUSHOLDNINGERS KONSUM PÅ DANSK OMR.   | 3,3              | 1,5  | 6,3  | 3,4  | -0,4 | 1,8  | 5,2  |      |
| 100 FØDEVARER                         | 2,7              | 0,3  | 0,5  | 2,7  | 0,4  | -2,2 | 0,8  |      |
| 150 DRIKKEVARER OG TOBAK              | 3,4              | 0,1  | 6,1  | 2,4  | 2,8  | 4,6  | 5,8  |      |
| 200 BEKLÆDNING OG FODTØJ              | 2,0              | -1,1 | 7,3  | 1,6  | -8,2 | 2,1  | 5,0  |      |
| 300 BOLIGBENYTTELSE, BRÆNDELSE M.V.   | 2,6              | 6,0  | 7,8  | 8,6  | 2,6  | 5,3  | 4,2  |      |
| 400 BOLIGUDSTYR, HUSHOLDNINGSTJ. M.V. | -0,7             | 0,5  | 5,3  | -3,3 | -4,5 | 5,0  | 6,9  |      |
| 500 MEDICIN, LÆGEUDGIFTER O.LIGN.     | 2,7              | 5,2  | 3,8  | 2,4  | 1,4  | 3,6  | 10,6 |      |
| 600 TRANSPORT OG KOMMUNIKATION        | 6,9              | 1,4  | 12,2 | 3,4  | -1,8 | -0,8 | 8,9  |      |
| 700 FRITIDSUDSTYR OG UNDERHOLDNING    | 4,8              | 2,5  | 8,5  | 4,6  | 3,1  | 1,3  | 12,2 |      |
| 800 ANDRE VARER OG TJENESTER          | 4,4              | -1,0 | 6,6  | 3,6  | -1,4 | 0,9  | 1,3  |      |
| TURISTBALANCE                         |                  |      |      |      |      |      |      |      |
| 994 TURISTINDTÆGTER M.V.              | 4,3              | 5,2  | 8,8  | 14,1 | 11,4 | 10,1 | -3,0 |      |
| 995 TURISTUDGIFTER M.V.               | 17,8             | -0,5 | 3,8  | 2,3  | 3,7  | 6,6  | 11,2 |      |
| FORENINGER, ORGANISATIONER M.V.       | 6,7              | 6,8  | 6,1  | 5,9  | 16,9 | 14,7 | 1,3  |      |

TABEL 3.6. PRIVAT KONSUM FORDELT EFTER HOVEDFORMÅL 1966-1981. ÅRLIG STIGNING I PROCENT. PRISINDEKS

|                                       | 1966             | 1967 | 1968 | 1969 | 1970 | 1971 | 1972 | 1973 |
|---------------------------------------|------------------|------|------|------|------|------|------|------|
|                                       | ----- PCT. ----- |      |      |      |      |      |      |      |
| PRIVAT KONSUM IALT:                   | 6,8              | 7,6  | 4,7  | 7,2  | 8,1  | 8,2  | 10,8 |      |
| HUSHOLDNINGERS KONSUM PÅ DANSK OMR.   | 6,8              | 7,7  | 4,7  | 7,1  | 8,0  | 8,2  | 10,8 |      |
| 100 FØDEVARER                         | 4,8              | 7,1  | 6,8  | 9,1  | 4,7  | 9,6  | 17,0 |      |
| 150 DRIKKEVARER OG TOBAK              | 5,1              | 9,7  | 0,5  | 2,0  | 5,6  | 3,8  | 5,7  |      |
| 200 BEKLÆDNING OG FODTØJ              | 1,1              | 2,7  | 5,3  | 4,8  | 7,6  | 6,0  | 9,2  |      |
| 300 BOLIGBENYTTELSE, BRÆNDELSE M.V.   | 13,6             | 12,7 | 6,1  | 7,9  | 12,8 | 6,9  | 13,9 |      |
| 400 BOLIGUDSTYR, HUSHOLDNINGSTJ. M.V. | 7,4              | 4,6  | 4,7  | 10,3 | 7,5  | 7,2  | 7,8  |      |
| 500 MEDICIN, LÆGEUDGIFTER O.LIGN.     | 8,9              | 5,6  | 7,1  | 14,3 | 10,5 | 8,2  | 5,3  |      |
| 600 TRANSPORT OG KOMMUNIKATION        | 4,3              | 7,2  | 2,4  | 4,6  | 9,8  | 12,5 | 8,7  |      |
| 700 FRITIDSUDSTYR OG UNDERHOLDNING    | 7,8              | 7,9  | 5,6  | 8,0  | 7,6  | 7,6  | 7,0  |      |
| 800 ANDRE VARER OG TJENESTER          | 10,4             | 8,5  | 4,3  | 7,7  | 6,6  | 8,7  | 9,9  |      |
| TURISTBALANCE                         |                  |      |      |      |      |      |      |      |
| 994 TURISTINDTÆGTER M.V.              | 6,8              | 7,9  | 2,9  | 5,7  | 5,3  | 6,4  | 9,4  |      |
| 995 TURISTUDGIFTER M.V.               | 3,8              | 9,0  | 4,4  | 7,8  | 8,0  | 5,3  | 4,6  |      |
| FORENINGER, ORGANISATIONER M.V.       | 7,8              | 9,1  | 5,5  | 10,5 | 11,8 | 10,6 | 11,9 |      |



PRIVATE CONSUMPTION EXPENDITURE BY MAIN GROUPS 1966-1981.  
PER CENT CHANGES AT ANNUAL RATES. 1975 PRICES

TABLE 3.5.

| 1974  | 1975 | 1976 | 1977 | 1978 | 1979 | 1980* | 1981* |   |
|-------|------|------|------|------|------|-------|-------|---|
| PCT.  |      |      |      |      |      |       |       |   |
| -2,5  | 3,6  | 7,9  | 2,0  | 1,0  | 1,4  | -3,6  | -1,2  |   |
| -2,3  | 3,3  | 7,6  | 1,7  | 0,6  | 1,1  | -3,5  | -0,5  | CONSUMPTION IN THE DOMESTIC MARKET      |
| 0,4   | -2,2 | 4,1  | -    | 3,1  | 0,9  | -1,1  | -0,7  | 100 FOOD                                |
| -0,4  | 2,7  | 4,0  | -    | 0,5  | -1,2 | -2,1  | 0,1   | 150 BEVERAGES AND TOBACCO               |
| -2,7  | -    | 15,9 | -0,3 | -6,3 | 3,7  | -3,9  | 2,6   | 200 CLOTHING AND FOOTWEAR               |
| 3,5   | 4,1  | 4,1  | 2,9  | 3,0  | 2,6  | -0,6  | -0,2  | 300 GROSS RENT, FUEL AND POWER          |
| -11,6 | 3,9  | 8,7  | -0,4 | -4,5 | 0,4  | -6,2  | -5,8  | 400 HOUSEHOLD EQUIPMENT AND OPERATION   |
| -5,7  | -5,8 | -2,4 | 6,1  | 2,6  | 2,1  | -0,8  | 4,9   | 500 MEDICAL CARE                        |
| -11,9 | 11,8 | 13,0 | 1,4  | 0,9  | 0,7  | -12,4 | -0,3  | 600 TRANSPORT AND COMMUNICATION         |
| 4,8   | 8,3  | 10,7 | 6,7  | -0,2 | 0,7  | -0,2  | -0,5  | 700 RECREATION, ENTERTAINMENT, ETC.     |
| -2,1  | -0,8 | 9,9  | 1,2  | 0,3  | -0,9 | -3,0  | -0,3  | 800 MISCELLANEOUS GOODS AND SERVICES    |
|       |      |      |      |      |      |       |       | SURPLUS ON TOURIST ACCOUNT              |
| 1,5   | -0,7 | 4,0  | 2,4  | -1,4 | 2,5  | -6,2  | 8,6   | 994 PURCHASES IN DK BY NON-RES. HOUSEH. |
| -3,3  | 8,9  | 12,7 | 13,9 | 5,3  | 12,2 | -9,4  | -9,9  | 995 PURCHASES ABROAD BY RES. HOUSEHOLS  |
| 1,7   | 1,7  | 10,5 | 4,3  | 17,6 | 2,1  | 7,8   | 1,6   | CONS. BY PRIVATE NON-PROFIT INST.       |

PRIVATE CONSUMPTION EXPENDITURE BY MAIN GROUPS 1966-1981.  
PER CENT CHANGES AT ANNUAL RATES. PRICE INDEXES

TABLE 3.6.

| 1974 | 1975 | 1976 | 1977 | 1978 | 1979 | 1980* | 1981* |   |
|------|------|------|------|------|------|-------|-------|---|
| PCT. |      |      |      |      |      |       |       |   |
| 14,6 | 10,0 | 9,8  | 9,6  | 9,0  | 10,5 | 11,5  | 12,0  |   |
| 14,6 | 10,0 | 9,8  | 9,6  | 9,2  | 10,2 | 11,2  | 11,9  | CONSUMPTION IN THE DOMESTIC MARKET      |
| 8,9  | 10,2 | 12,9 | 11,6 | 6,4  | 4,2  | 9,9   | 13,6  | 100 FOOD                                |
| 10,7 | 6,7  | 9,3  | 12,9 | 7,7  | 9,0  | 6,9   | 8,6   | 150 BEVERAGES AND TOBACCO               |
| 14,3 | 7,0  | 5,8  | 8,4  | 12,3 | 5,8  | 6,8   | 5,5   | 200 CLOTHING AND FOOTWEAR               |
| 18,3 | 10,8 | 13,4 | 9,9  | 9,9  | 17,3 | 15,4  | 13,6  | 300 GROSS RENT, FUEL AND POWER          |
| 20,0 | 11,9 | 5,4  | 7,7  | 10,5 | 7,4  | 9,5   | 12,6  | 400 HOUSEHOLD EQUIPMENT AND OPERATION   |
| 16,3 | 15,7 | 5,8  | 5,8  | 8,7  | 5,5  | 10,8  | 12,2  | 500 MEDICAL CARE                        |
| 16,6 | 9,7  | 9,7  | 7,8  | 8,1  | 11,9 | 13,0  | 12,2  | 600 TRANSPORT AND COMMUNICATION         |
| 13,1 | 9,8  | 5,8  | 6,9  | 8,9  | 7,2  | 7,4   | 10,7  | 700 RECREATION, ENTERTAINMENT, ETC.     |
| 15,3 | 11,1 | 8,1  | 12,2 | 12,5 | 11,3 | 10,0  | 10,0  | 800 MISCELLANEOUS GOODS AND SERVICES    |
|      |      |      |      |      |      |       |       | SURPLUS ON TOURIST ACCOUNT              |
| 15,3 | 9,5  | 8,2  | 11,2 | 10,2 | 7,7  | 11,4  | 9,9   | 994 PURCHASES IN DK BY NON-RES. HOUSEH. |
| 10,5 | 7,0  | 7,5  | 9,1  | 5,6  | 13,3 | 19,1  | 15,8  | 995 PURCHASES ABROAD BY RES. HOUSEHOLS  |
| 20,1 | 16,7 | 9,2  | 9,4  | 8,6  | 10,7 | 9,7   | 10,1  | CONS. BY PRIVATE NON-PROFIT INST.       |

**Tabel 3.7** Investeringer fordelt efter art 1966-1981. Årlig stigning i procent  
 Capital formation by type of goods 1966-1981. Per cent changes at annual rates

|  | 1966 | 1967 | 1968  | 1969   | 1970   | 1971  |
|--|------|------|-------|--------|--------|-------|
|  | pct. |      |       |        |        |       |
| <b>A. 1975-priser (1975 prices)</b>  |      |      |       |        |        |       |
| 1 Boligbyggeri .....<br>(Dwellings)  |      | 10,8 | ÷ 1,1 | 22,8   | ÷ 3,0  | ÷ 1,8 |
| 2 Byggeri ekskl. boligbyggeri .....<br>(Non-residential buildings)         |      | 1,6  | ÷ 0,5 | 13,1   | 12,0   | 6,0   |
| 3 Anlæg .....<br>(Civil engineering works)                                 |      | 5,8  | 2,9   | 0,4    | ÷ 4,1  | 0,5   |
| 4 Transportmidler .....<br>(Transport equipment)                           |      | 3,1  | 7,2   | ÷ 10,4 | ÷ 11,8 | 31,4  |
| 5 Maskiner og inventar .....<br>(Machinery and equipment)                  |      | 3,9  | 5,6   | 11,9   | 12,6   | ÷ 5,6 |
| 6 Faste bruttoinvesteringer i alt .....<br>(Gross fixed capital formation) |      | 5,5  | 1,8   | 12,1   | 2,4    | 1,7   |
| 7 Bruttoinvesteringer i alt .....<br>(Gross capital formation)             |      | 2,8  | 4,0   | 15,1   | 1,2    | 0,3   |
| 8 Afskrivninger .....<br>(Depreciation)                                    |      | 6,7  | 6,4   | 6,6    | 6,8    | 6,7   |
| 9 Nettoinvesteringer .....<br>(Net capital formation)                      |      | 1,5  | 3,2   | 18,1   | ÷ 0,6  | ÷ 1,9 |
| <b>B. Prisindeks (Price indexes)</b>                                       |      |      |       |        |        |       |
| 1 Boligbyggeri .....<br>(Dwellings)  |      | 6,7  | 7,8   | 6,9    | 8,5    | 6,6   |
| 2 Byggeri ekskl. boligbyggeri .....<br>(Non-residential buildings)         |      | 4,9  | 5,7   | 5,4    | 6,5    | 5,2   |
| 3 Anlæg .....<br>(Civil engineering works)                                 |      | 9,2  | 9,1   | 6,6    | 8,9    | 9,4   |
| 4 Transportmidler .....<br>(Transport equipment)                           |      | 0,1  | 2,8   | 7,0    | 5,4    | 7,6   |
| 5 Maskiner og inventar .....<br>(Machinery and equipment)                  |      | 2,2  | 1,2   | 7,7    | 10,6   | 5,6   |
| 6 Faste bruttoinvesteringer i alt .....<br>(Gross fixed capital formation) |      | 4,6  | 5,7   | 6,5    | 8,5    | 6,6   |
| 7 Bruttoinvesteringer i alt .....<br>(Gross capital formation)             |      | 4,1  | 5,8   | 6,4    | 8,5    | 6,6   |
| 8 Afskrivninger .....<br>(Depreciation)                                    |      | 2,2  | 4,2   | 3,0    | 5,4    | 4,9   |
| 9 Nettoinvesteringer i alt .....<br>(Net capital formation)                |      | 4,7  | 6,3   | 8,2    | 9,5    | 7,0   |

| 1972  | 1973  | 1974   | 1975   | 1976 | 1977   | 1978   | 1979   | 1980*  | 1981*  |       |   |
|-------|-------|--------|--------|------|--------|--------|--------|--------|--------|-------|---|
| pct.  |       |        |        |      |        |        |        |        |        |       |   |
| 30,9  | 2,5   | ÷ 24,7 | ÷ 13,8 | 20,0 | ÷ 9,8  | 0,8    | ÷ 0,9  | ÷ 19,4 | ÷ 23,9 | ..... | 1 |
| ÷ 2,4 | 3,6   | 1,9    | ÷ 16,0 | 8,5  | ÷ 0,1  | ÷ 0,4  | 2,2    | ÷ 20,4 | ÷ 22,9 | ..... | 2 |
| ÷ 2,6 | ÷ 9,1 | ÷ 1,7  | ÷ 2,7  | 3,2  | 11,2   | ÷ 1,7  | ÷ 2,0  | ÷ 9,7  | ÷ 5,3  | ..... | 3 |
| 3,1   | ÷ 2,4 | 12,1   | ÷ 8,3  | 38,5 | ÷ 12,1 | ÷ 11,6 | ÷ 18,3 | ÷ 21,9 | 9,1    | ..... | 4 |
| ÷ 6,2 | 21,0  | ÷ 2,0  | ÷ 10,5 | 20,2 | 3,9    | 9,6    | 6,7    | ÷ 6,2  | ÷ 13,5 | ..... | 5 |
| 8,6   | 4,3   | ÷ 9,0  | ÷ 12,2 | 17,4 | ÷ 2,3  | 1,4    | ÷ 0,2  | ÷ 14,8 | ÷ 15,7 | ..... | 6 |
| 7,7   | 8,6   | ÷ 9,6  | ÷ 17,0 | 24,2 | ÷ 3,3  | ÷ 3,0  | 3,0    | ÷ 19,9 | ÷ 14,8 | ..... | 7 |
| 6,6   | 6,7   | 6,6    | 5,4    | 5,2  | 3,2    | 5,0    | 4,8    | 3,4    | 1,2    | ..... | 8 |
| 8,1   | 9,3   | ÷ 15,5 | ÷ 27,2 | 36,6 | ÷ 6,5  | ÷ 7,4  | 1,9    | ÷ 35,0 | ÷ 31,4 | ..... | 9 |
| 5,6   | 17,4  | 22,2   | 9,9    | 6,8  | 9,1    | 8,4    | 9,0    | 8,9    | 14,1   | ..... | 1 |
| 5,5   | 13,5  | 17,9   | 11,6   | 7,4  | 6,5    | 9,7    | 9,4    | 11,6   | 13,6   | ..... | 2 |
| 8,7   | 8,7   | 23,4   | 16,5   | 8,9  | 12,9   | 9,7    | 9,7    | 12,0   | 12,8   | ..... | 3 |
| 7,6   | 1,2   | 15,7   | 12,3   | 17,4 | 16,7   | 4,7    | 2,2    | 11,8   | 7,8    | ..... | 4 |
| 14,1  | 1,3   | 15,6   | 11,9   | 4,6  | 7,7    | 7,8    | 6,5    | 11,1   | 12,3   | ..... | 5 |
| 7,3   | 10,9  | 19,2   | 11,7   | 7,8  | 9,4    | 7,9    | 7,6    | 10,6   | 12,9   | ..... | 6 |
| 6,6   | 11,4  | 19,7   | 11,5   | 7,4  | 9,5    | 8,1    | 7,3    | 12,7   | 12,4   | ..... | 7 |
| 7,6   | 8,9   | 18,6   | 10,1   | 7,8  | 10,1   | 8,1    | 7,3    | 10,8   | 11,5   | ..... | 8 |
| 6,3   | 12,3  | 20,0   | 12,1   | 7,2  | 9,2    | 8,1    | 7,3    | 14,2   | 14,2   | ..... | 9 |



## Kapitel 4

Institutionelle sektorer4.1 Offentlige og private sektor

Svarende til kontoopstillingen for nationalregnskabet's hovedstørrelser er der opstillet konti for den offentlige sektor og for den private sektor. Disse konti viser, hvorledes den enkelte institutionelle sektors produktion og indkomstdannelse via indkomst- og kapitaltransaktioner med det øvrige indland og udlandet bestemmer sektorens disponible indkomst, opsparing og fordringsserhvervelse netto.

For hver af de tre sidstnævnte størrelser skulle tallene for de to indenlandske sektorer tilsammen udgøre modsvarende størrelser på kontoopstillingen for nationalregnskabet's hovedstørrelser. Der er dog visse opgørelsesmæssige forskelle mellem betalingsbalancestatistikken (som er hovedkilden for kontiene over for udlandet) og statistikken for de offentlige finanser (som er kilden vedrørende indkomst- og kapitalkonti for den offentlige sektor), ligesom enkelte mindre revisioner af statistikken for de offentlige finanser endnu ikke er indarbejdet i nationalregnskabet. Disse forskelle er vist på afstemningskonto, som sammen med tallene for den offentlige sektor og for den private sektor netop giver saldogposterne i kontoopstillingen for nationalregnskabet's hovedstørrelser.

Det skal endelig nævnes, at produktionskontiene for de institutionelle sektorer viser bruttoværditilvæksten i basispriser, mens produktionskontoen for nationalregnskabet's hovedstørrelser viser bruttonationalproduktet i markedspriser. Forskellen mellem de to begreber er varetilknyttede indirekte skatter, netto, som ikke foreligger fordelt på de institutionelle sektorer (eller på brancher). Endvidere er der en særlig behandling af de imputerede finansielle tjenester på kontiene for de institutionelle sektorer, idet disse tjenester ikke indgår i sektorernes køb af rå- og hjælpestoffer, men fuldt ud fradrages på indkomstdannelseskontoen i den finansielle sektor (og dermed i den private sektor) inden bruttofaktorindkomsten dannes. Herved opnås, at summen af de enkelte sektorer's bruttofaktorindkomst (jf. tabel 4.2 og 4.7) bliver identisk med bruttofaktorindkomsten på nationalregnskabet's hovedkonti jf. tabel 2.3.

4.2 Institutionelle enheder

I nationalregnskabet opererer man med to typer af transaktorer - funktionelle og institutio-

nelle (dual sectoring). Enheden i den funktionelle sektor defineres som den mindste enhed, for hvilken der kan opstilles en separat produktionskonto. I praksis tilstræbes der her teknisk afgrænsede enheder, som det er muligt at erhvervsgruppere efter en forholdsvis fin inddeling. Institutionelle sektorer har den økonomiske og beslutningsmæssige enhed som grundlag. Institutionelle enheder kan være husholdninger, selskaber, private velfærdsinstitutioner, statslige og kommunale institutioner m.v. Grupperingen af disse institutionelle sektorer er behandlet nedenfor i afsnittet om sektorafgrænsningen.

Sammenfattende kan man om forskellen på funktionelle og institutionelle enheder sige, at man ved analysen af de funktionelle enheder først og fremmest interesserer sig for produktionstekniske relationer, mens man med hensyn til de institutionelle enheder interesserer sig for beslutningstagerens økonomiske adfærd i relation til indkomstomfordeling, indkomstanvendelse m.v.

For at en enhed kan siges at besidde den autonomi, som kræves af institutionelle enheder, skal der i princippet være en fuldstændig regnskabsføring, som omfatter såvel et fuldstændigt driftsregnskab som status. Endvidere kræves, at enheden selvstændigt træffer beslutninger med hensyn til den løbende økonomi og vedrørende anvendelsen af kapitalapparat og finansielle ressourcer. Hvis en funktionel enhed ikke opfylder en af de to betingelser, indgår denne i samme institutionelle enhed som den enhed i hvis regnskab den indgår, eller som træffer beslutningerne. Fx er en række selvejende institutioner på daginstitutions- og undervisningsområdet henført til den offentlige sektor, selv om de har selvstændige regnskaber. Det skønnes, at det offentlige gennem regler for institutionernes drift og gennem direkte tilskud har en afgørende økonomisk indflydelse. Omvendt kan det tænkes, at et privat firma består af en række selvstændige virksomheder, som hver har en udstrakt økonomisk autonomi, men som ikke har regnskaber, der opfylder de nævnte krav. I dette tilfælde vil alle virksomhederne blive henført til firmaet, som bliver den institutionelle enhed.

Den vigtigste undtagelse fra reglen om eksistensen af fuldstændige regnskaber er husholdningerne, som pr. definition altid er institutionelle enheder, selv om der ikke foreligger regn-

skaber for disse. Sammenholdt med de ovenfor nævnte regler medfører dette fx, at firmaer, som ikke er organiseret på selskabslignende form, henføres til husholdningssektoren (dvs. at de indgår i beslutningstagerens institutionelle enhed), selv om de eventuelt opfylder regnskabsbetingelsen. Dette forhold får dog først betydning ved en yderligere opdeling af den private sektor i en selskabssektor og en husholdningssektor.

#### 4.3 Sektorafgrænsningen

På indeværende tidspunkt findes der tre institutionelle hovedsektorer i nationalregnskabet: Den offentlige sektor, den private og udlandet (som kan opfattes som en særlig institutionel sektor). Indkomstfordelingskontoen (for udlandet: Kontoen for løbende transaktioner) og kapitalkontoen viser for hver af sektorerne den pågældende sektors transaktioner med de to andre sektorer. Sektorafgrænsningen og kontoopdelingen er baseret på SNA og ESA, som er FN's og EF's nationalregnskabssystemer.

Den offentlige sektor omfatter myndigheder, organer og institutioner m.v. hvis hovedformål dels er at producere offentlige ydelser (ikke-markedsmæssige varer og tjenester), som primært er beregnet på kollektivt konsum, dels at gennemføre indkomstfordelinger. Offentligt ejede selskaber og selskabslignende virksomheder, der har til hovedformål at producere og sælge markedsmæssige varer og tjenester til enheder uden for den offentlige sektor, er således ikke medregnet i den offentlige sektor. For en nærmere beskrivelse af afgrænsningskriterierne for den offentlige sektor i Danmark henvises til Statistiske Efterretninger 1982, nr. A 8, og til Statistiske Efterretninger 1980, nr. A 17.

Den private sektor omfatter alle danske institutionelle enheder uden for den offentlige sektor. Dette indebærer, som ovenfor nævnt, at offentligt ejede selskaber og selskabslignende virksomheder som fx DSB, andre offentlige transport-selskaber, P & T, el-, gas-, vand- og varmekværke, statsskove og telefonselskaberne er henført til den private sektor. Ligeledes er alle offentligt ejede finansielle institutioner så som banker - herunder nationalbanken - og forsikrings-selskaber henført til den private sektor.

Den private sektor dækker over fem hovedsektorer i ESA-systemet:

- a) ikke-finansielle selskaber og selskabslignende foretagender,
- b) finansielle institutioner,
- c) forsikrings-selskaber,
- d) private ikke-udbyttegivende institutioner,
- e) private husholdninger.

Hvorledes disse institutionelle sektorer afgrænses i forhold til hinanden vil ikke blive beskrevet her, idet interesserede henvises til publikationerne vedrørende de internationale nationalregnskabssystemer.

Derimod er det af afgørende betydning, at der ved afgrænsningen af den offentlige og dermed også af den private sektor er valgt samme afgrænsning som gælder i nationalregnskabet funktionelle del. Dette indebærer, at produktions- og indkomstdannelseskontoen for den offentlige sektor henter sit datagrundlag direkte fra branchen "offentlige tjenester", mens tilsvarende data for den private sektor fremkommer ved en aggregering af de 116 øvrige brancher i den funktionelle del af nationalregnskabet, se bilag 1.

#### 4.4 Beregningen af tallene

Datagrundlaget for beregningerne vedrørende de institutionelle sektorer stammer hovedsagelig fra tre kilder: Nationalregnskabet funktionelle del, statistikken vedrørende de offentlige finanser og betalingsbalancestatistikken. Det har været en overordnet målsætning at sikre en direkte konsistens mellem tallene for nationalregnskabet institutionelle del og allerede eksisterende tal for de tre nævnte områder. Dette har ført til, at de institutionelle sektorer tal for produktions- og indkomstdannelseskonti er direkte sammenlignelige med nationalregnskabet funktionelle del, mens transaktionerne på udlandskontiene er konsistente med betalingsbalancens tal, når der tages hensyn til den forskellige geografiske dækning og visse klassifikationsforskelle vedrørende de enkelte transaktioner, se ordforklaringer i bilag 2.

Endelig er tallene på den offentlige sektors indkomstfordelings-, indkomstanvendelses- og kapitalkonto konsistente med statistikken for de offentlige finanser, idet der kun gør sig mindre klassifikationsmæssige forskelle gældende. Hovedstørrelserne, bruttoopsparing og fordringserhvervelse, netto, som også genfindes i den realøkonomiske fordeling af de offentlige finanser, er således identiske.

Den private sektors produktions- og indkomstdannelseskonto er som nævnt fremkommet direkte ved aggregering over 116 brancher i nationalregnskabet funktionelle del, mens tallene for de tre følgende konti fremkommer ved en residualberegning. For hver af de omfordelende transaktionstyper kendes de samlede transaktioner mellem Danmark og udlandet, og for den offentlige sektor er hver transaktionstype blevet fordelt på transaktioner med udlandet og med den private sektor. Det er

dernæst muligt at beregne de modsvarende transaktioner for den private sektor residualt.

Denne fremgangsmåde rejser dog problemer, hvis mere end én af de nævnte kilder indeholder oplysninger om en bestemt transaktion, og disse ikke er konsistente. Det er fx tilfældet for den offentlige sektors renteindtægter og -udgifter i forhold til udlandet og for oplysningerne om indtægter og udgifter i forbindelse med internationalt samarbejde (herunder EF). Disse oplysninger findes både i betalingsbalancestatistikken og i statistikken vedrørende de offentlige finanser, men af opgørelsestekniske årsager vil der kunne opstå væsentlige forskelle mellem de to statistikker. Dette problem er løst ved at oprette en afstemningskonto, hvor opgørelsesmæssige forskelle placeres, jf. tabel 4.11. Herved undgår man at placere disse differencer i den private sektor, hvor de ikke hører hjemme.

Tilsvarende fremgangsmåde er valgt for uoverensstemmelser mellem nationalregnskabet og statistikken for de offentlige finanser vedrørende indirekte skatter, netto, (dvs. indirekte skatter inkl. told med fradrag af subsidier) og kollektivt konsum. Disse uoverensstemmelser skyldes revisioner af statistikken for de offentlige finanser, som er foretaget efter at beregningsarbejdet vedrørende nationalregnskabstallene for de pågældende år har været afsluttet. Forskellene, som ikke er af væsentlig makroøkonomisk betydning, vil blive søgt afskaffet i forbindelse med en senere revision af nationalregnskabet, og er derfor af midlertidig karakter. Uoverensstemmelserne mellem betalingsbalancestatistikken og statistikken for de offentlige finanser er derimod af mere principiel karakter. Afstemningskontoen sikrer, at den disponible indkomst for de danske sektorer tilsammen giver den disponible bruttonationalindkomst.

**Tabel 4.1** Offentlige sektor. Produktionskonto 1971-1981  
General government sector. Production account 1971-1981

|   | 1971      | 1972  | 1973  | 1974  | 1975  | 1976  |
|---|-----------|-------|-------|-------|-------|-------|
|   | mill. kr. |       |       |       |       |       |
| 1 Produktionsværdi i basispriser .....          | 29386     | 33846 | 38774 | 47606 | 56030 | 63707 |
| 2 Rå- og hjælpestoffer .....                    | 9805      | 11063 | 12178 | 14898 | 17117 | 18904 |
| 3 Bruttoværditilvækst i basispriser (1÷2) ..... | 19581     | 22783 | 26596 | 32708 | 38913 | 44803 |
| 4 Afskrivninger .....                           | 653       | 777   | 939   | 1221  | 1450  | 1652  |
| 5 Nettoværditilvækst i basispriser (3÷4) .....  | 18928     | 22006 | 25657 | 31487 | 37463 | 43151 |

**Tabel 4.2** Offentlige sektor. Konto for indkomstdannelsen 1971-1981  
General government sector. Generation of income account 1971-1981

|  | 1971      | 1972  | 1973  | 1974  | 1975  | 1976  |
|--|-----------|-------|-------|-------|-------|-------|
|  | mill. kr. |       |       |       |       |       |
| 1 Bruttoværditilvækst i basispriser .....      | 19581     | 22783 | 26596 | 32708 | 38913 | 44803 |
| 2 Ikke varetilknyttede indirekte skatter ..... | 130       | 143   | 161   | 204   | 230   | 242   |
| 3 Bruttofaktorindkomst (1÷2) .....             | 19451     | 22640 | 26435 | 32504 | 38683 | 44561 |
| 4 Lønninger og arbejdsgiverbidrag .....        | 18798     | 21863 | 25496 | 31283 | 37233 | 42909 |
| 5 Bruttoestindkomst (3÷4) .....                | 653       | 777   | 939   | 1221  | 1450  | 1652  |
| 6 Afskrivninger .....                          | 653       | 777   | 939   | 1221  | 1450  | 1652  |
| 7 Nettoestindkomst (5÷6) .....                 | 0         | 0     | 0     | 0     | 0     | 0     |

**Tabel 4.3** Offentlige sektor. Konto for indkomstfordelingen<sup>1</sup> 1971-1981  
General government sector. Distribution of income account<sup>1</sup> 1971-1981

|   | 1971      | 1972  | 1973  | 1974  | 1975   | 1976   |
|---|-----------|-------|-------|-------|--------|--------|
|   | mill. kr. |       |       |       |        |        |
| 1 Bruttoestindkomst .....                         | 653       | 777   | 939   | 1221  | 1450   | 1652   |
| 2 Renter og udbytter .....                        | 2350      | 3141  | 3617  | 3820  | 5430   | 7135   |
| 3 Indirekte skatter .....                         | 22911     | 26191 | 29115 | 30832 | 33562  | 40678  |
| 4 Direkte skatter .....                           | 31843     | 35584 | 42414 | 53379 | 54299  | 61863  |
| 5 Faktiske bidrag til sociale sikringsordninger . | 2130      | 2583  | 1485  | 1156  | 1252   | 1439   |
| 6 Imputerede bidrag til sikringsordninger .....   | 1110      | 1245  | 1480  | 1800  | 2115   | 2354   |
| 7 Internationalt samarbejde .....                 | 72        | 46    | 2257  | 2213  | 2445   | 3574   |
| 8 Andre løbende overførsler .....                 | 390       | 453   | 497   | 587   | 691    | 792    |
| 9 I alt bruttoudtægter (1-8) .....                | 61459     | 70020 | 81804 | 95008 | 101244 | 119487 |
| 10 Renter og udbytter .....                       | 1798      | 2019  | 2194  | 2390  | 2631   | 3410   |
| 11 Subsidier .....                                | 3689      | 4332  | 5376  | 6857  | 6017   | 7444   |
| 12 Sociale overførsler .....                      | 14251     | 16469 | 18452 | 22437 | 28933  | 32984  |
| 13 Internationalt samarbejde .....                | 858       | 1015  | 1612  | 1778  | 2300   | 2915   |
| 14 Andre løbende overførsler .....                | 611       | 806   | 870   | 992   | 1061   | 1230   |
| 15 I alt bruttoudgifter (10-14) .....             | 21207     | 24641 | 28504 | 34454 | 40942  | 47983  |
| 16 Disponibel bruttoindkomst (9÷15) .....         | 40252     | 45379 | 53300 | 60554 | 60302  | 71504  |
| 17 Afskrivninger .....                            | 653       | 777   | 939   | 1221  | 1450   | 1652   |
| 18 Disponibel nettoindkomst (16÷17) .....         | 39599     | 44602 | 52361 | 59333 | 58852  | 69852  |

<sup>1</sup> Konsolideret (consolidated)



| 1977      | 1978  | 1979  | 1980*  | 1981*  |      |  |
|-----------|-------|-------|--------|--------|------|--|
| mill. kr. |       |       |        |        |      |  |
| 70825     | 80684 | 91801 | 105647 | 121081 | .... | Gross output of goods and services at basic prices 1 |
| 20531     | 23967 | 27276 | 32377  | 37256  | .... | Intermediate consumption 2                           |
| 50294     | 56717 | 64525 | 73270  | 83825  | .... | Gross value added at basic prices (1 minus 2) 3      |
| 1890      | 1986  | 2510  | 2925   | 3260   | .... | Consumption of fixed capital 4                       |
| 48404     | 54731 | 62015 | 70345  | 80565  | .... | Net value added at basic prices (3 minus 4) 5        |

| 1977      | 1978  | 1979  | 1980* | 1981* |      |  |
|-----------|-------|-------|-------|-------|------|--|
| mill. kr. |       |       |       |       |      |  |
| 50294     | 56717 | 64525 | 73270 | 83825 | .... | Gross value added at basic prices 1              |
| 268       | 340   | 365   | 442   | 465   | .... | Indirect taxes not linked to products 2          |
| 50026     | 56377 | 64160 | 72828 | 83360 | .... | Gross value added at factor prices (1 minus 2) 3 |
| 48136     | 54391 | 61650 | 69904 | 80100 | .... | Compensation of employees 4                      |
| 1890      | 1986  | 2510  | 2925  | 3260  | .... | Gross operating surplus (3 minus 4) 5            |
| 1890      | 1986  | 2510  | 2925  | 3260  | .... | Consumption of fixed capital 6                   |
| 0         | 0     | 0     | 0     | 0     | .... | Net operating surplus (5 minus 6) 7              |

| 1977      | 1978   | 1979   | 1980*  | 1981*  |      |   |
|-----------|--------|--------|--------|--------|------|---|
| mill. kr. |        |        |        |        |      |   |
| 1890      | 1986   | 2510   | 2925   | 3260   | .... | Gross operating surplus 1               |
| 7971      | 9735   | 11365  | 15092  | 16543  | .... | Property and entrepreneurial income 2   |
| 47872     | 56619  | 65759  | 69827  | 75123  | .... | Indirect taxes 3                        |
| 66949     | 76027  | 85804  | 96284  | 104957 | .... | Direct taxes 4                          |
| 1676      | 1887   | 2467   | 3216   | 4106   | .... | Actual social contributions 5           |
| 2640      | 2956   | 3243   | 3768   | 4333   | .... | Imputed social contributions 6          |
| 4691      | 5901   | 5953   | 5185   | 5033   | .... | Current international co-operation 7    |
| 1243      | 1471   | 1527   | 1651   | 1863   | .... | Current transfers n.e.c. 8              |
| 134932    | 156582 | 178628 | 197948 | 215218 | .... | Total resources (1-8) 9                 |
| 5210      | 6855   | 12120  | 14752  | 21429  | .... | Property and entrepreneurial income 10  |
| 8917      | 10359  | 11184  | 11855  | 12516  | .... | Subsidies 11                            |
| 38417     | 45236  | 51891  | 60200  | 70457  | .... | Social benefits 12                      |
| 3728      | 4182   | 5521   | 5950   | 6407   | .... | Current international co-operation 13   |
| 1442      | 1631   | 1980   | 2282   | 2779   | .... | Current transfers n.e.c. 14             |
| 57714     | 68263  | 82696  | 95039  | 113588 | .... | Total uses (10-14) 15                   |
| 77218     | 88319  | 95932  | 102909 | 101630 | .... | Gross disposable income (9 minus 15) 16 |
| 1890      | 1986   | 2510   | 2925   | 3260   | .... | Consumption of fixed capital 17         |
| 75328     | 86333  | 93422  | 99984  | 98370  | .... | Net disposable income (16 minus 17) 18  |

**Tabel 4.4** Offentlige sektor. Indkomstanvendelseskonto<sup>1</sup> 1971-1981  
 General government sector. Use of income account<sup>1</sup> 1971-1981

|                                   | 1971      | 1972  | 1973  | 1974  | 1975  | 1976  |
|-----------------------------------|-----------|-------|-------|-------|-------|-------|
|                                   | mill. kr. |       |       |       |       |       |
| 1 Disponibel bruttoindkomst ..... | 40252     | 45379 | 53300 | 60554 | 60302 | 71504 |
| 2 Kollektivt konsum .....         | 27865     | 32075 | 36808 | 45254 | 53182 | 60627 |
| 3 Bruttoopsparing (1÷2) .....     | 12387     | 13304 | 16492 | 15300 | 7120  | 10877 |
| 4 Afskrivninger .....             | 653       | 777   | 939   | 1221  | 1450  | 1652  |
| 5 Nettoopsparing (3÷4) .....      | 11734     | 12527 | 15553 | 14079 | 5670  | 9225  |

<sup>1</sup>Konsolideret (Consolidated)

**Tabel 4.5** Offentlige sektor. Kapitalkonto<sup>1</sup> 1971-1981  
 General government sector. Capital account<sup>1</sup> 1971-1981

|   | 1971      | 1972  | 1973  | 1974  | 1975  | 1976  |
|---|-----------|-------|-------|-------|-------|-------|
|   | mill. kr. |       |       |       |       |       |
| 1 Bruttoopsparing .....                             | 12387     | 13304 | 16492 | 15300 | 7120  | 10877 |
| 2 Kapitalskatter .....                              | 165       | 249   | 273   | 295   | 336   | 417   |
| 3 Andre kapitaloverførsler .....                    | 240       | 286   | 366   | 506   | 686   | 819   |
| 4 I alt bruttoopsparing og kapitaloverførsler (1-3) | 12792     | 13839 | 17131 | 16101 | 8142  | 12113 |
| 5 Faste bruttoinvesteringer .....                   | 6186      | 6586  | 6449  | 7328  | 8106  | 9043  |
| 6 Lagerforøgelse .....                              | -1        | 20    | 75    | 265   | 310   | 292   |
| 7 Køb af jord og rettigheder, netto .....           | -80       | -210  | -70   | 330   | -10   | -54   |
| 8 Investeringstilskud .....                         | 479       | 513   | 537   | 675   | 962   | 1416  |
| 9 Andre kapitaloverførsler .....                    | 1120      | 1070  | 1100  | 1410  | 1700  | 2057  |
| 10 Fordringserhvervelse, netto (4÷(5-9)) .....      | 5088      | 5860  | 9040  | 6093  | -2926 | -641  |

<sup>1</sup>Konsolideret (Consolidated)

| 1977      | 1978  | 1979  | 1980*  | 1981*  |      |  |   |
|-----------|-------|-------|--------|--------|------|--|---|
| mill. kr. |       |       |        |        |      |  |   |
| 77218     | 88319 | 95932 | 102909 | 101630 | .... | Gross disposable income                          | 1 |
| 66999     | 76308 | 86775 | 100104 | 114660 | .... | General government final consumption expenditure | 2 |
| 10219     | 12011 | 9157  | 2805   | -13030 | .... | Gross saving (1 minus 2)                         | 3 |
| 1890      | 1986  | 2510  | 2925   | 3260   | .... | Consumption of fixed capital                     | 4 |
| 8329      | 10025 | 6647  | -120   | -16290 | .... | Net saving (3 minus 4)                           | 5 |

| 1977      | 1978  | 1979  | 1980*  | 1981*  |      |  |    |
|-----------|-------|-------|--------|--------|------|--|----|
| mill. kr. |       |       |        |        |      |  |    |
| 10219     | 12011 | 9157  | 2805   | -13030 | .... | Gross saving                                   | 1  |
| 522       | 624   | 653   | 738    | 812    | .... | Capital taxes                                  | 2  |
| 1162      | 1188  | 1352  | 1538   | 1703   | .... | Capital transfers nec.                         | 3  |
| 11903     | 13823 | 11162 | 5081   | -10515 | .... | Total gross saving and capital transfers (1-3) | 4  |
| 10351     | 11645 | 13612 | 12809  | 12031  | .... | Gross fixed capital formation                  | 5  |
| 133       | -362  | -389  | 0      | 0      | .... | Change in stocks                               | 6  |
| -406      | -357  | -495  | -253   | -299   | .... | Net purchase of land and intangible assets     | 7  |
| 1463      | 1493  | 1520  | 1773   | 3199   | .... | Investment grants                              | 8  |
| 1984      | 2518  | 2766  | 2904   | 3778   | .... | Capital transfers n.e.c.                       | 9  |
| -1622     | -1114 | -5852 | -12152 | -29224 | .... | Net lending (4 minus (5-9))                    | 10 |

**Tabel 4.6** Private sektor. Produktionskonto 1971-1981  
Private sector. Production account 1971-1981

|   | 1971      | 1972   | 1973   | 1974   | 1975   | 1976   |
|---|-----------|--------|--------|--------|--------|--------|
|   | mill. kr. |        |        |        |        |        |
| 1 Produktionsværdi i basispriser .....          | 182684    | 205736 | 245332 | 283555 | 303295 | 352611 |
| 2 Rå- og hjælpestoffer .....                    | 85816     | 94525  | 116173 | 140325 | 145471 | 171489 |
| 3 Bruttoværditilvækst i basispriser (1+2) ..... | 96868     | 111211 | 129159 | 143230 | 157824 | 181122 |
| 4 Afskrivninger .....                           | 8484      | 9700   | 11230  | 14158  | 16409  | 18607  |
| 5 Nettoværditilvækst i basispriser (3+4) .....  | 88384     | 101511 | 117929 | 129072 | 141415 | 162515 |

**Tabel 4.7** Private sektor. Konto for indkomstdannelsen 1971-1981  
Private sector. Generation of income account 1971-1981

|  | 1971      | 1972   | 1973   | 1974   | 1975   | 1976   |
|--|-----------|--------|--------|--------|--------|--------|
|  | mill. kr. |        |        |        |        |        |
| 1 Bruttoværditilvækst i basispriser .....      | 96868     | 111211 | 129159 | 143230 | 157824 | 181122 |
| 2 Ikke varetilknyttede indirekte skatter ..... | 2699      | 2789   | 3094   | 3770   | 4127   | 4364   |
| 3 Ikke varetilknyttede subsidier .....         | 1506      | 1619   | 1583   | 3593   | 2959   | 3968   |
| 4 Imputerede finansielle tjenester .....       | 3252      | 3841   | 4979   | 5903   | 6626   | 7167   |
| 5 Bruttofaktorindkomst (1+2+3+4) .....         | 92423     | 106199 | 122668 | 137149 | 150030 | 173559 |
| 6 Lønninger og arbejdsgiverbidrag .....        | 53322     | 58360  | 66822  | 77811  | 85509  | 97551  |
| 7 Bruttoestindkomst (5+6) .....                | 39100     | 47840  | 55846  | 59338  | 64521  | 76008  |
| 8 Afskrivninger .....                          | 8484      | 9700   | 11230  | 14158  | 16409  | 18607  |
| 9 Nettoestindkomst (7+8).....                  | 30616     | 38140  | 44616  | 45180  | 48112  | 57401  |

**Tabel 4.8** Private sektor. Konto for indkomstfordelingen 1971-1981  
Private sector. Distribution of income account 1971-1981

|   | 1971      | 1972   | 1973   | 1974   | 1975   | 1976   |
|---|-----------|--------|--------|--------|--------|--------|
|   | mill. kr. |        |        |        |        |        |
| 1 Bruttoestindkomst .....                             | 39100     | 47840  | 55846  | 59338  | 64521  | 76008  |
| 2 Lønninger og arbejdsgiverbidrag .....               | 72182     | 80270  | 92361  | 109166 | 122813 | 140541 |
| 3 Renter og udbytter .....                            | 2327      | 2529   | 2940   | 3734   | 3732   | 4405   |
| 4 Sociale overførsler .....                           | 14251     | 16469  | 18452  | 22437  | 28933  | 32984  |
| 5 Andre løbende overførsler .....                     | 704       | 904    | 1219   | 1295   | 1494   | 1659   |
| 6 I alt bruttoindtægter (1-5) .....                   | 128564    | 148012 | 170818 | 195970 | 221493 | 255597 |
| 7 Renter og udbytter .....                            | 3354      | 4458   | 5252   | 6563   | 8184   | 10348  |
| 8 Direkte skatter .....                               | 31843     | 35584  | 42414  | 53379  | 54299  | 61863  |
| 9 Faktiske bidrag til sociale sikringsordninger ..... | 2130      | 2583   | 1485   | 1156   | 1252   | 1439   |
| 10 Imputerede bidrag til sikringsordninger ...        | 1110      | 1245   | 1480   | 1800   | 2115   | 2354   |
| 11 Andre løbende overførsler .....                    | 281       | 367    | 734    | 671    | 822    | 797    |
| 12 I alt bruttoudgifter (7-11) .....                  | 38718     | 44237  | 51365  | 63569  | 66672  | 76801  |
| 13 Disponibel bruttoindkomst (6+12).....              | 89846     | 103775 | 119453 | 132401 | 154821 | 178796 |
| 14 Afskrivninger .....                                | 8484      | 9700   | 11230  | 14158  | 16409  | 18607  |
| 15 Disponibel nettoindkomst (13+14) .....             | 81362     | 94075  | 108223 | 118243 | 138412 | 160189 |

<sup>1</sup>Konsolideret (Consolidated)

| 1977      | 1978   | 1979   | 1980*  | 1981*  |      |  |   |
|-----------|--------|--------|--------|--------|------|--|---|
| mill. kr. |        |        |        |        |      |  |   |
| 388236    | 423350 | 470810 | 519127 | 571473 | .... | Gross output of goods and services at basic prices | 1 |
| 188989    | 204419 | 231642 | 266425 | 293185 | .... | Intermediate consumption                           | 2 |
| 199247    | 218931 | 239168 | 252702 | 278288 | .... | Gross value added at basic prices (1 minus 2)      | 3 |
| 21125     | 24136  | 26860  | 30745  | 34740  | .... | Consumption of fixed capital                       | 4 |
| 178122    | 194795 | 212308 | 221957 | 243548 | .... | Net value added at basic prices (3 minus 4)        | 5 |

| 1977      | 1978   | 1979   | 1980*  | 1981*  |      |   |   |
|-----------|--------|--------|--------|--------|------|---|---|
| mill. kr. |        |        |        |        |      |   |   |
| 199247    | 218931 | 239168 | 252702 | 278288 | .... | Gross value added at basic prices                           | 1 |
| 4703      | 5500   | 6137   | 6647   | 6502   | .... | Indirect taxes not linked to products                       | 2 |
| 3527      | 4167   | 4994   | 6258   | 7404   | .... | Subsidies not linked to products                            | 3 |
| 7895      | 8918   | 9868   | 9816   | 11048  | .... | Imputed output of bank services                             | 4 |
| 190176    | 208680 | 228157 | 242496 | 268142 | .... | Gross value added at factor prices<br>(1 minus 2+3 minus 4) | 5 |
| 107679    | 118410 | 131480 | 142232 | 149429 | .... | Compensation of employees                                   | 6 |
| 82497     | 90269  | 96677  | 100264 | 118713 | .... | Gross operating surplus (5 minus 6)                         | 7 |
| 21125     | 24136  | 26860  | 30745  | 34740  | .... | Consumption of fixed capital                                | 8 |
| 61372     | 66133  | 69817  | 69519  | 83973  | .... | Net operating surplus (7 minus 8)                           | 9 |

| 1977      | 1978   | 1979   | 1980*  | 1981*  |      |                                      |    |
|-----------|--------|--------|--------|--------|------|--------------------------------------|----|
| mill. kr. |        |        |        |        |      |                                      |    |
| 82497     | 90269  | 96677  | 100264 | 118713 | .... | Gross operating surplus              | 1  |
| 155896    | 172903 | 193230 | 212253 | 229670 | .... | Compensation of employees            | 2  |
| 6324      | 8287   | 14184  | 17810  | 25486  | .... | Property and entrepreneurial income  | 3  |
| 38417     | 45236  | 51891  | 60200  | 70457  | .... | Social benefits                      | 4  |
| 2050      | 2232   | 1445   | 2733   | 2455   | .... | Current transfers n.e.c.             | 5  |
| 285184    | 318927 | 357427 | 393260 | 446781 | .... | Total resources (1-5)                | 6  |
| 12259     | 15615  | 20169  | 27602  | 33533  | .... | Property and entrepreneurial income  | 7  |
| 66949     | 76027  | 85804  | 96284  | 104957 | .... | Direct taxes                         | 8  |
| 1676      | 1887   | 2467   | 3216   | 4106   | .... | Actual social contributions          | 9  |
| 2640      | 2956   | 3243   | 3768   | 4333   | .... | Imputed social contributions         | 10 |
| 1362      | 1585   | 1547   | 1917   | 2318   | .... | Current transfers n.e.c.             | 11 |
| 84886     | 98070  | 113230 | 132787 | 149247 | .... | Total uses (7-11)                    | 12 |
| 200298    | 220857 | 244197 | 260473 | 297534 | .... | Gross disposable income (6 minus 12) | 13 |
| 21125     | 24136  | 26860  | 30745  | 34740  | .... | Consumption of fixed capital         | 14 |
| 179173    | 196721 | 217337 | 229728 | 262794 | .... | Net disposable income (13 minus 14)  | 15 |

Tabel 4.9 Private sektor. Indkomstanvendelseskonto<sup>1</sup> 1971-1981  
Private sector. Use of income account<sup>1</sup> 1971-1981

|                                   | 1971      | 1972   | 1973   | 1974   | 1975   | 1976   |
|-----------------------------------|-----------|--------|--------|--------|--------|--------|
|                                   | mill. kr. |        |        |        |        |        |
| 1 Disponibel bruttoindkomst ..... | 89846     | 103775 | 119453 | 132401 | 154821 | 178796 |
| 2 Privat konsum .....             | 73165     | 80437  | 94202  | 105224 | 119942 | 142133 |
| 3 Bruttoopsparing (1÷2) .....     | 16681     | 23338  | 25251  | 27177  | 34879  | 36663  |
| 4 Afskrivninger .....             | 8484      | 9700   | 11230  | 14158  | 16409  | 18607  |
| 5 Nettoopsparing (3÷4) .....      | 8197      | 13638  | 14021  | 13019  | 18470  | 18056  |

<sup>1</sup>Konsolideret (Consolidated)

Tabel 4.10 Private sektor. Kapitalkonto<sup>1</sup> 1971-1981  
Private sector. Capital account<sup>1</sup> 1971-1981

|   | 1971      | 1972  | 1973   | 1974   | 1975  | 1976   |
|---|-----------|-------|--------|--------|-------|--------|
|   | mill. kr. |       |        |        |       |        |
| 1 Bruttoopsparing .....                             | 16681     | 23338 | 25251  | 27177  | 34879 | 36663  |
| 2 Investeringstilskud.....                          | 166       | 206   | 241    | 292    | 594   | 1028   |
| 3 Andre kapitaloverførsler .....                    | 1227      | 1211  | 1190   | 1536   | 1799  | 2264   |
| 4 I alt bruttoopsparing og kapitaloverførsler (1-3) | 18074     | 24755 | 26682  | 29005  | 37272 | 39955  |
| 5 Faste bruttoinvesteringer .....                   | 25566     | 30420 | 36359  | 39133  | 37482 | 48635  |
| 6 Lagerforøgelser .....                             | 760       | 298   | 2257   | 2100   | -734  | 2277   |
| 7 Køb af jord og rettigheder, netto .....           | 80        | 210   | 70     | -330   | 10    | 54     |
| 8 Kapitalskatter .....                              | 165       | 249   | 273    | 295    | 336   | 417    |
| 9 Andre kapitaloverførsler .....                    | 321       | 386   | 468    | 602    | 791   | 968    |
| 10 Fordringserhvervelse, netto (4÷(5-9)).....       | -8818     | -6808 | -12745 | -12795 | -613  | -12396 |

<sup>1</sup>Konsolideret (Consolidated)

Tabel 4.11 Afstemningskonto 1971-1981  
Reconciliation account 1971-1981

|  | 1971      | 1972 | 1973 | 1974 | 1975 | 1976 |
|--|-----------|------|------|------|------|------|
|  | mill. kr. |      |      |      |      |      |
| 1 Indirekte skatter, netto .....         | 24        | 31   | 18   | 1    | -2   | -140 |
| 2 Renter og udbytter, netto .....        | 7         | 14   | 13   | 51   | -82  | 182  |
| 3 Internationalt samarbejde, netto ..... | 217       | 108  | 437  | 268  | -20  | 245  |
| 4 Disponibel bruttoindkomst (1-3) .....  | 248       | 153  | 468  | 320  | -104 | 287  |
| 5 Kollektivt konsum .....                | 0         | 0    | 0    | 0    | 0    | -104 |
| 6 Bruttoopsparing (4÷5) .....            | 248       | 153  | 468  | 320  | -104 | 391  |
| 7 Fordringserhvervelse, netto .....      | 248       | 153  | 468  | 320  | -104 | 391  |

| 1977      | 1978   | 1979   | 1980*  | 1981*  |      |                                       |   |
|-----------|--------|--------|--------|--------|------|---------------------------------------|---|
| mill. kr. |        |        |        |        |      |                                       |   |
| 200298    | 220857 | 244197 | 260473 | 297534 | .... | Gross disposable income               | 1 |
| 158900    | 174890 | 195814 | 210455 | 232960 | .... | Private final consumption expenditure | 2 |
| 41398     | 45967  | 48383  | 50018  | 64574  | .... | Gross saving (1 minus 2)              | 3 |
| 21125     | 24136  | 26860  | 30745  | 34740  | .... | Consumption of fixed capital          | 4 |
| 20273     | 21831  | 21523  | 19273  | 29834  | .... | Net saving (3 minus 4)                | 5 |

| 1977      | 1978  | 1979   | 1980* | 1981* |      |  |    |
|-----------|-------|--------|-------|-------|------|--|----|
| mill. kr. |       |        |       |       |      |  |    |
| 41398     | 45967 | 48383  | 50018 | 64574 | .... | Gross saving                                   | 1  |
| 1034      | 984   | 785    | 1220  | 2600  | .... | Investment grants                              | 2  |
| 2172      | 2693  | 3041   | 3237  | 4144  | .... | Capital transfers nec.                         | 3  |
| 44604     | 49644 | 52209  | 54475 | 71318 | .... | Total gross saving and capital transfers (1-3) | 4  |
| 51308     | 55850 | 58859  | 55513 | 53015 | .... | Gross fixed capital formation                  | 5  |
| 2044      | -162  | 1966   | -1509 | -1082 | .... | Change in stocks                               | 6  |
| 406       | 357   | 495    | 253   | 299   | .... | Net purchase of land and intangible assets     | 7  |
| 522       | 624   | 653    | 738   | 812   | .... | Capital taxes                                  | 8  |
| 1210      | 1308  | 1520   | 1800  | 2150  | .... | Capital transfers n.e.c.                       | 9  |
| -10886    | -8333 | -11284 | -2320 | 16124 | .... | Net lending (4 minus (5-9))                    | 10 |

| 1977      | 1978 | 1979 | 1980* | 1981* |      |  |   |
|-----------|------|------|-------|-------|------|--|---|
| mill. kr. |      |      |       |       |      |  |   |
| 153       | 59   | -    | -     | -     | .... | Net indirect taxes                               | 1 |
| 27        | -253 | 56   | 37    | -271  | .... | Net property and entrepreneurial income          | 2 |
| 622       | 594  | 181  | 186   | -178  | .... | Net current international co-operation           | 3 |
| 802       | 400  | 237  | 223   | -449  | .... | Gross disposable income (1-3)                    | 4 |
| -232      | -61  | 59   | -     | -     | .... | General government final consumption expenditure | 5 |
| 1034      | 461  | 178  | 223   | -449  | .... | Gross saving (4 minus 5)                         | 6 |
| 1034      | 461  | 178  | 223   | -449  | .... | Net lending                                      | 7 |

Tabel 4.12 Overgang fra betalingsbalancens løbende poster til nationalregnskabet for udlandet 1966-1981

Reconciliation of national accounts and balance of payments statistics 1966-1981

|   | 1966      | 1967  | 1968  | 1969  | 1970  | 1971  |
|---|-----------|-------|-------|-------|-------|-------|
|   | mill. kr. |       |       |       |       |       |
| 1 Overskud på betalingsbalancens løbende poster ....<br>(Balance of current transactions - balance of payments statistics)  | -1453     | -2004 | -1616 | -3081 | -4077 | -3188 |
| 2 ÷Kapitaloverførsler medtaget i betalingsbalancens løbende poster. Indtægter, netto .....                                  | 12        | 13    | 17    | 14    | 16    | 19    |
| (Net capital transfers included in the balance of payments statistics' current transactions)                                |           |       |       |       |       |       |
| 3 +Færøernes og Grønlands samlede import, netto ....<br>(Net imports into the Faroe Islands and Greenland)                  | 178       | 192   | 290   | 303   | 226   | 267   |
| 4 +Færøernes og Grønlands samlede udgifter til lønninger og arbejdsgiverbidrag samt renter og udbytter, netto .....         | 42        | 51    | 67    | 65    | 64    | 64    |
| (Net expenditures of the Faroe Islands and Greenland on compensation of employees and property and entrepreneurial income)  |           |       |       |       |       |       |
| 5 ÷Danmarks løbende overførsler til Færøerne og Grønland, netto .....   | 237       | 265   | 296   | 322   | 368   | 317   |
| (Net unrequited current transfers from Denmark to the Faroe Islands and Greenland)  |           |       |       |       |       |       |
| 6 ÷Betalingsbalancens specielle korrektioner til udenrigshandelsstatistikken .....  |           |       |       |       | +400  |       |
| (Special corrections to the trade statistics made for the balance of payments statistics)                                   |           |       |       |       |       |       |
| 7 Overskud på nationalregnskabet løbende poster ...<br>(Balance of current transactions - national accounts)                | -1482     | -2039 | -1572 | -3049 | -4571 | -3193 |
| 8 +Kapitaloverførsler medtaget i betalingsbalancens løbende poster. Indtægter, netto .....                                  | 12        | 13    | 17    | 14    | 16    | 19    |
| (Net capital transfers included in the balance of payments statistics' current transactions)                                |           |       |       |       |       |       |
| 9 ÷Kapitaloverførsler fra Danmark til Færøerne og Grønland, netto .....   | 149       | 191   | 220   | 234   | 288   | 306   |
| (Net capital transfers from Denmark to the Faroe Islands and Greenland)   |           |       |       |       |       |       |
| 10 Fordringserhvervelse, netto, i nationalregnskabet<br>(Net lending of the nation in the national accounts)                | -1619     | -2217 | -1775 | -3269 | -4843 | -3480 |
| 11 +Betalingsbalancens specielle korrektioner til udenrigshandelsstatistikken .....   |           |       |       |       | +400  |       |
| (Special corrections to the trade statistics made for the balance of payments statistics)                                   |           |       |       |       |       |       |
| 12 ÷Færøernes og Grønlands samlede udgifter til løbende transaktioner, netto (3+4-5) .....                                  | -17       | -22   | 61    | 46    | -78   | 14    |
| (Net expenditures of the Faroe Islands and Greenland on current transactions)   |           |       |       |       |       |       |
| 13 +Kapitaloverførsler fra Danmark til Færøerne og Grønland, netto .....  | 149       | 191   | 220   | 234   | 288   | 306   |
| (Net capital transfers from Denmark to the Faroe Islands and Greenland)   |           |       |       |       |       |       |
| 14 Overskud på betalingsbalancens løbende poster ....<br>(Balance of current transactions - balance of payments statistics) | -1453     | -2004 | -1616 | -3081 | -4077 | -3188 |



| 1972      | 1973  | 1974   | 1975  | 1976   | 1977   | 1978  | 1979   | 1980*  | 1981*  |         |
|-----------|-------|--------|-------|--------|--------|-------|--------|--------|--------|---------|
| mill. kr. |       |        |       |        |        |       |        |        |        |         |
| -497      | -2884 | -5801  | -3225 | -12032 | -10692 | -8231 | -16065 | -13400 | -12650 | .... 1  |
| 30        | -33   | 5      | -27   | 45     | 135    | 41    | 101    | 71     | -81    | .... 2  |
| 292       | 253   | 148    | 367   | 280    | 283    | 441   | 609    | 659    | 720    | .... 3  |
| 64        | 65    | 79     | 105   | 116    | 108    | 121   | 133    | 148    | 168    | .... 4  |
| 360       | 403   | 462    | 555   | 635    | 750    | 827   | 906    | 1104   | 1190   | .... 5  |
|           | -6    | -11    | -13   |        | -1     | -7    |        |        |        | .... 6  |
| -531      | -2930 | --6030 | -3268 | -12316 | -11185 | -8530 | -16330 | -13768 | -12871 | .... 7  |
| 30        | -33   | 5      | -27   | 45     | 135    | 41    | 101    | 71     | -81    | .... 8  |
| 296       | 275   | 358    | 347   | 375    | 424    | 495   | 729    | 553    | 599    | .... 9  |
| -797      | -3238 | -6383  | -3642 | -12646 | -11474 | -8984 | -16958 | -14250 | -13551 | .... 10 |
|           | -6    | -11    | -13   |        | -1     | -7    |        |        |        | .... 11 |
| -4        | -85   | -235   | -83   | -239   | -359   | -265  | -164   | -297   | -302   | .... 12 |
| 296       | 275   | 358    | 347   | 375    | 424    | 495   | 729    | 553    | 599    | .... 13 |
| -497      | -2884 | -5801  | -3225 | -12032 | -10692 | -8231 | -16065 | -13400 | -12650 | .... 14 |



## Kapitel 5

Detaljerede økonomiske erhvervstabeller

I tabellerne bringes økonomiske erhvervstabeller på nationalregnskabet's mest detaljerede niveau.

Som omtalt i afsnittet om de institutionelle sektorer opererer man i nationalregnskabet med to typer af transaktorer - funktionelle og institutionelle (Dual sectoring). En funktionel sektor har virksomheden som enhed, og denne defineres som den mindste enhed, for hvilken der kan opstilles en separat produktionskonto, mens en institutionel sektor har firmaet, den økonomiske og beslutningsmæssige enhed, som grundlag. Det er alene i forbindelse med funktionelle sektorer, at en erhvervsgruppering kommer på tale, og tabellerne i dette afsnit vedrører derfor kun den funktionelle del af nationalregnskabet.

I det følgende belyses to forhold vedrørende de tabellerne:

For det første den anvendte klassifikation af erhvervene.

For det andet sammenhængen mellem begreberne anvendt i de forskellige tabeller.

5.1 Klassifikation af erhvervene

Nationalregnskabet's klassifikation af erhvervene er opbygget på grundlag af Danmarks Statistiks Erhvervsgrupperingskode af 1. april 1977, der er baseret på FN's erhvervsgrupperingsstandard ISIC (International Standard Industrial Classification of all Economic Activities) fra 1968.

Nationalregnskabet's branchekode er femcifret, og sammenhængen mellem denne kode og Danmarks Statistiks Erhvervsgrupperingskode fremgår af Bilag 1. I dette bilag vises endvidere sammenhængen mellem nationalregnskabet's mest detaljerede branchegruppering på 117 erhverv og de to nationale standarddaggregeringer heraf på henholdsvis 64 og 27 erhverv.

64-grupperingen adskiller sig alene fra 117-grupperingen derved, at de 82 fremstillingsbrancher er aggregeret til de 29 hovedgrupper, som er standarddaggregeringsniveauet i den løbende industristatistik. Herved bliver det muligt i det foreløbige nationalregnskab, som alene udarbejdes på 64-grupperingen, at trække direkte på industristatistikens tal i den form, hvori de løbende offentliggøres.

27-grupperingen er en ren offentliggørelsesgruppering, dvs. at nationalregnskabsberegninger ikke foretages på dette niveau, men altid på mindst 64-brancheniveauet. Således er oversigts-tabellerne i kapitel 1 på 27-grupperingen.

Tabellerne i dette afsnit er for de endelige tals vedkommende - dvs. for perioden 1966-1979 - offentliggjort på 117-grupperingen, mens der for de foreløbige tals vedkommende er anvendt 64-grupperingen - dvs. for tallene fra 1980 og 1981.

Da lønningerne kun er beregnet på 27-grupperingen i det foreløbige nationalregnskab, indgår der ikke tal for lønninger og bruttoestindkomst for 1980 og 1981 i de detaljerede erhvervstabeller.

I nationalregnskabet sonderer man imellem, om den aktivitet, der udøves i en funktionel enhed, er markedsmæssig eller ikke-markedsmæssig. Markedsmæssig aktivitet udøves i enheder, hvis formål det er at producere varer og tjenester til afsætning på markedet eller til egen anvendelse, normalt med den hensigt at opnå en fortjeneste derved. Produktionsværdien kan derfor opgøres som den markedsbestemte værdi af de fremstillede produkter. Ikke-markedsmæssig aktivitet er karakteriseret derved, at den udføres af det offentlige, organisationer og foreninger eller private husholdninger med henblik på "eget" forbrug. Der finder derfor ingen markedsprisdannelse sted, og produktionsværdien i nationalregnskabet for disse ikke-markedsmæssige aktiviteter opgøres konventionelt som summen af omkostningerne ved aktiviteten. Den ikke-markedsmæssige produktion er underopdelt på tre kategorier (defineret ud fra nationalregnskabet's femcifrede brancher) 95.400 Arbejdstagere i private husholdninger 97.099 Private velfærdsinstitutioner, foreninger 98.099 Offentlige tjenester.

I princippet kunne man forestille sig alle funktionelle enheder brancheklassificeret uden hensyn til, om den aktivitet, som de udøver, er markedsmæssig eller ikke. Dette gøres ikke i det danske nationalregnskab, således at de tre grupper af ikke-markedsmæssige aktiviteter kommer til at optræde som ikke-brancheklassificerede samlinger.

Det offentlige kan betragtes som transaktor i tre forskellige afgrænsninger:

For det første som producent af offentlige

ydelser, dvs. en funktionel afgrænsning identisk med den ovenfor definerede branche 98.099.

For det andet institutionelt, hvorved en række offentlige driftsvirksomheder, der optræder som hjælpevirksomheder eller bivirksomheder til produktionen af offentlige ydelser, medregnes (de såkaldte departementale virksomheder). I det danske nationalregnskab opgøres den ikke-markedsmæssige produktion af offentlige ydelser og den markedsmæssige produktion i de departementale virksomheder samlet. Kategorien af departementale virksomheder er derfor tom i det danske nationalregnskab, hvorfor der bliver sammenfald mellem den institutionelle og den produktionsfunktionelle offentlige sektor.

For det tredje bestående af hele det offentlige område, som også omfatter den del af den offentlige aktivitet, der er organiseret i selskaber eller selskabslignende former (fx DSB, Post- og telegrafvæsenet, offentligt ejede eller kontrollerede forsyningsvirksomheder etc.). Denne tredje afgrænsning, hvor ejerforholdet er afgørende, fremgår ikke som en speciel kategori i nationalregnskabssystemet, hvor der kun opereres med en funktionel og en institutionel afgrænsning (der er identiske i Danmark). I de detaljerede erhvervstabeller vil de offentligt ejede virksomheder ligge brancheplaceret svarende til aktiviteten i den pågældende enhed sammen med tilsvarende produktion i privat ejede virksomheder.

Branche 99.005 Imputerede finansielle tjenester er oprettet for at opfange den imputerede værdi af finansielle tjenester produceret i 81.000 Finansiell virksomhed. De imputerede finansielle tjenester er beregnet som forskellen mellem pengeinstitutternes renteindtægter og renteudgifter. I henhold til internationale rekommandationer fratrækkes dette beløb under eet fra den samlede erhvervsfordelte bruttofaktordindkomst med det formål at kunne medregne renteforskellen i produktionsværdien inden for finansiell virksomhed (og dermed undgå en negativ restindkomst i denne branche) uden samtidig at skulle foretage en skønsmæssig fordeling af beløbet på rå- og hjælpestoffer i de enkelte erhverv.

Enheden i det danske nationalregnskabsbrancher er principielt virksomheden eller den faglige enhed. Uden for fremstillingsvirksomhed er brancherne dog overvejende aktivitetsdefineret, dvs. defineret som enheder med homogen produktion. Den enkelte branches produktion defineres ved en aktivitetsdefinition som produktion af alle varer eller tjenester af en bestemt type (nærmere defineret i en vare- og tjenesteklassifikation) og kun disse varer eller tjenester.

## 5.2 Sammenhængen mellem begreberne

Som nævnt i indledningsafsnittet tager man ved beregningerne i det danske nationalregnskab udgangspunkt i den produktionsstatistiske metode, dvs. at det primære udgangspunkt er produktionsoplysninger og oplysninger om forbruget af rå- og hjælpestoffer.

Sammenhængen mellem begreberne er anskueliggjort i nedenstående oversigt:

Produktionsværdi i basispriser  
 ÷ forbrug af rå- og hjælpestoffer  
 = værditilvækst i basispris  
 ÷ ikke-varetilknyttede indirekte skatter, netto  
 = bruttofaktordindkomst  
 ÷ lønninger og arbejdsgiverbidrag  
 = bruttoestindkomst  
 ÷ afskrivninger  
 = nettoestindkomst

Produktionsværdien i et erhverv (jf. tabel 5.1 og 5.2) opgøres som virksomhedernes salgspris minus pålagte varetilknyttede indirekte skatter, netto. For den ikke-markedsmæssige produktion opgøres produktionen dog fra omkostningssiden. Denne størrelse benævnes produktionsværdien i basispris.

Forbruget af rå- og hjælpestoffer (jf. tabel 5.3 og 5.4) opgøres som værdien i køberpriser af de varer og tjenester, der er anvendt ved produktionen i det pågældende erhverv.

Differencen mellem produktionsværdien i basispris og forbruget af rå- og hjælpestoffer i køberpris betegnes som værditilvæksten i basispris.

Fratrækkes ud over forbruget af rå- og hjælpestoffer yderligere ikke-varetilknyttede indirekte skatter, netto fra produktionsværdien i basispris fremkommer værditilvæksten i faktorpris, sædvanligvis benævnt bruttofaktorindkomsten (jf. tabel 5.7 og 5.8), der er det aggregat, der i det danske nationalregnskab anses for det bedste mål for det enkelte erhvervs bidrag til den samlede værditilvækst i samfundet.

Ikke-varetilknyttede indirekte skatter, netto (jf. tabel 5.5 og 5.6) er defineret som den del af de samlede indirekte skatter og subsidier, der kun kan henregnes til det erhverv, der betaler disse indirekte skatter eller modtager subsidierne, og ikke direkte kan henregnes til bestemte varer og tjenester. Varetilknyttede indirekte skatter, netto er modsvarende defineret som de indirekte skatter og subsidier, der direkte kan henregnes til bestemte varer og tjenester.

De internationale nationalregnskabssystemer foreskriver ud over beregningen af den erhvervs-

fordelte værditilvækst i faktorpriser tillige en beregning af værditilvæksten i markedspriser (producentpriser)<sup>1</sup> for hvert enkelt erhverv.

Dette begreb fremkommer ved, at man i stedet for produktionsværdien i basispris tager udgangspunkt i produktionsværdien i markedspris (producentpris), der er defineret som produktionsværdien i basispris plus de varetilknyttede indirekte skatter (eksklusive moms), der er pålagt erhvervets produktion. Fradraget herfra forbruget af rå- og hjælpestoffer i markedspris (køberpris)<sup>1</sup>, fås værditilvæksten i markedspris (producentpris).

Det følger af ovenstående, at mens man umiddelbart får hele samfundets bruttofaktorindkomst som summen af bruttofaktorindkomsten i de enkelte erhverv med fradrag af de imputerede finansielle tjenester, så skal man for at komme fra summen af de enkelte erhvervs værditilvækst i markedspriser til bruttonationalproduktet i markedspriser ud over korrektionen for de imputerede finansielle tjenester yderligere tillægge de varetilknyttede indirekte skatter, netto (eksklusive moms), der hviler på importen, samt det samlede momsprovenu, idet disse to grupper af indirekte skatter ikke indgår i den erhvervsfordelte værditilvækst i markedspriser.

På denne baggrund er det klart, at erhvervsfordelt værditilvækst i markedspriser er et problematisk begreb ikke mindst i relation til realøkonomiske analyser, hvor det indbyrdes størrel-

sesforhold mellem erhvervene vil være stærkt influeret af, hvorledes den indirekte beskatning rent administrativt er indrettet. Man har derfor valgt ikke at anvende begrebet i det danske nationalregnskab.

Tabellerne for produktionsværdi, forbrug af rå- og hjælpestoffer, ikke-varetilknyttede indirekte skatter, netto samt for bruttofaktorindkomsten opgøres både i løbende og i faste priser. (For en nærmere omtale af fastprisberegningerne se kap. 1).

De følgende to tabeller (tabel 5.9 og 5.10) findes kun i løbende priser.

Lønninger og arbejdsgiverbidrag omfatter lønninger af enhver art, dvs. også akkord- og overtidsbetaling, tantiemer, eget og arbejdsgiverbidrag til pensions- og andre sociale ordninger samt værdien af naturalydelse. Der medregnes alle lønninger, som udbetales i Danmark (herunder danske skibe i udenrigsfart), uanset modtagerens nationalitet.

Bruttoestindkomsten beregnes som forskellen mellem bruttofaktorindkomsten og lønninger og arbejdsgiverbidrag.

Da der endnu ikke er beregnet erhvervsfordelte afskrivninger, er det ikke muligt at beregne nettoestindkomsten fordelt på erhverv (den findes kun for samfundet som helhed).

<sup>1</sup> I international nationalregnskabsterminologi bruges betegnelsen "producers' prices" om markedsprisen ved salg fra den producerende enhed, mens "purchasers' prices" betegner markedsprisen set fra købers synspunkt. Forskellen mellem de to begreber vil typisk være handels- og transportomkostninger samt indirekte skatter, der ikke opkræves af producenten.

TABEL 5.1. PRODUKTIONSVÆRDI I BASISPRISER FORDELT PÅ ERHVERV 1966-1981. ÅRETS PRISER

|  | 1966      | 1967   | 1968   | 1969   | 1970   | 1971   | 1972   | 1973   |
|--|-----------|--------|--------|--------|--------|--------|--------|--------|
|  | MILL. KR. |        |        |        |        |        |        |        |
| IALT:                                      | 131880    | 141525 | 152891 | 173332 | 194028 | 212070 | 239582 | 284106 |
| 11101 LANDBRUG                             | 10078     | 9901   | 9804   | 10637  | 10795  | 11449  | 13058  | 17234  |
| 11103 GARTNERI                             | 919       | 936    | 952    | 1056   | 1070   | 1139   | 1251   | 1328   |
| 11109 PELTSDYRAVL MV.                      | 336       | 262    | 357    | 359    | 283    | 334    | 371    | 419    |
| 11200 LANDBRUGSSERVICE                     | 175       | 199    | 223    | 247    | 272    | 312    | 371    | 463    |
| 12000 SKCVBRUG                             | 177       | 194    | 200    | 185    | 230    | 230    | 251    | 285    |
| 13000 FISKERI OG DAMBRUG                   | 629       | 591    | 707    | 737    | 846    | 977    | 1108   | 1413   |
| 20099 BFUNKULSLEJER, RÅOLIE OG NATURGAS    | 34        | 24     | 16     | 9      | 3      | 1      | 14     | 27     |
| 29000 UDVINDING AF GRUS, STEN OG SALT MV.  | 219       | 233    | 253    | 275    | 282    | 311    | 360    | 379    |
| 31110 SLAGTERIER OG KØDVARETILBEREDNING    | 7849      | 7555   | 7689   | 8300   | 9396   | 9615   | 10586  | 14674  |
| 31113 SVINE- OG KREATURSLAGTERIER          | 7540      | 7275   | 7417   | 7973   | 9013   | 9246   | 10161  | 14030  |
| 31117 FJERKRÆSLAGTERIER                    | 310       | 280    | 273    | 328    | 383    | 369    | 424    | 644    |
| 31120 FREMST. AF MEJERIPRODUKTER           | 3478      | 3598   | 3640   | 3659   | 3753   | 4113   | 4810   | 6470   |
| 31121 MEJERIER                             | 3006      | 3058   | 3039   | 3062   | 3106   | 3392   | 3903   | 5325   |
| 31123 SMELTEOST- OG MÆLKEKONDFABRIKKER     | 375       | 435    | 486    | 476    | 505    | 566    | 715    | 932    |
| 31124 KONSUMISFABRIKKER                    | 98        | 106    | 115    | 121    | 141    | 155    | 192    | 214    |
| 31129 NÆRINGSMIDLER EXCL. KØD- OG MÆLKEPR. | 4549      | 4786   | 5249   | 5654   | 6569   | 7189   | 7640   | 9622   |
| 31130 GRØNT- OG FRUGTKONSERVESFABRIKKER    | 334       | 335    | 340    | 424    | 504    | 614    | 688    | 782    |
| 31140 FISKETILBEREDNING                    | 407       | 415    | 623    | 690    | 886    | 1004   | 1105   | 1438   |
| 31151 OLIEMØLLER                           | 541       | 579    | 640    | 640    | 827    | 861    | 788    | 875    |
| 31152 MARGARINEFABRIKKER                   | 277       | 288    | 286    | 300    | 371    | 392    | 356    | 460    |
| 31153 FISKEMELSFABRIKKER                   | 206       | 222    | 291    | 322    | 436    | 443    | 429    | 878    |
| 31160 FREMST. AF MEL, GRYN MV.             | 380       | 370    | 376    | 375    | 413    | 434    | 463    | 577    |
| 31171 BRØDFABRIKKER                        | 183       | 202    | 205    | 212    | 237    | 261    | 290    | 353    |
| 31173 KAGEFABRIKKER                        | 165       | 168    | 206    | 243    | 258    | 278    | 282    | 320    |
| 31174 BAGERIER                             | 820       | 858    | 912    | 955    | 1038   | 1115   | 1176   | 1277   |
| 31180 SUKKERFABRIKKER                      | 376       | 465    | 482    | 481    | 458    | 548    | 653    | 741    |
| 31190 CHOKOLADE- OG SUKKERVAREFABRIKKER    | 288       | 294    | 312    | 366    | 394    | 426    | 500    | 524    |
| 31210 FREMST. AF KARTOFFELMEL, MADPRÆP.MV. | 238       | 258    | 278    | 296    | 327    | 341    | 363    | 558    |
| 31229 FREMST. AF FODERSTOFFER              | 333       | 331    | 300    | 349    | 421    | 471    | 547    | 838    |
| 31300 DF IKKEVAREFREMSTILLING              | 973       | 1119   | 1163   | 1269   | 1419   | 1617   | 1878   | 2095   |
| 31310 SPRIT- OG LIKØRFABRIKKER             | 105       | 109    | 119    | 144    | 154    | 161    | 175    | 196    |
| 31338 BRYGGERIER                           | 868       | 1011   | 1043   | 1126   | 1265   | 1456   | 1703   | 1899   |
| 31400 TOBAKSFABRIKKER                      | 587       | 588    | 604    | 625    | 622    | 646    | 705    | 681    |
| 32100 TEKSTILFREMSTILLING                  | 1865      | 1986   | 2096   | 2435   | 2597   | 2670   | 2989   | 3324   |
| 32118 SPINDERI, VÆVERIER OG TÆPPEFABR.     | 926       | 1030   | 1070   | 1240   | 1313   | 1336   | 1493   | 1693   |
| 32120 TEKSTILVAREFREMST. EXCL. BEKLÆDNING  | 148       | 155    | 178    | 197    | 223    | 254    | 343    | 387    |
| 32130 TRIKOTAGEFABRIKKER                   | 571       | 594    | 642    | 787    | 839    | 876    | 934    | 976    |
| 32158 REBSLAGERIER, FISKENETFABR. MV.      | 221       | 206    | 207    | 211    | 222    | 204    | 220    | 268    |
| 32200 BEKLÆDNINGSFREMSTILLING              | 1442      | 1392   | 1443   | 1632   | 1696   | 1700   | 1927   | 2090   |
| 32300 FREMST. AF LÆDERVARER EXCL. FODTØJ   | 209       | 196    | 217    | 227    | 231    | 238    | 280    | 297    |
| 32400 FREMST. AF FODTØJ                    | 297       | 297    | 288    | 304    | 316    | 337    | 383    | 426    |
| 33100 TRÆFORARBEJDNING EXCL. MØBLER        | 932       | 956    | 1075   | 1278   | 1496   | 1553   | 1743   | 2211   |
| 33200 FREMST. AF TRÆMØBLER MV.             | 1128      | 1201   | 1351   | 1548   | 1666   | 1708   | 1979   | 2408   |
| 34100 PAPIR- OG PAPIRVAREFREMSTILLING      | 1045      | 1055   | 1169   | 1354   | 1494   | 1538   | 1609   | 1864   |
| 34110 PAPIR- OG PAPPFABRIKKER              | 313       | 308    | 344    | 394    | 422    | 413    | 440    | 491    |
| 34128 PAPIREMBALLAGE- OG TAPETFREMST. MV.  | 732       | 747    | 825    | 960    | 1072   | 1125   | 1169   | 1373   |
| 34208 TRYKKERIER OG BOGBINDERIER           | 1177      | 1291   | 1436   | 1611   | 1832   | 1912   | 2168   | 2471   |
| 34210 REPRODUKTIONSANSTALTER OG SÆTTERIER  | 102       | 111    | 130    | 147    | 164    | 168    | 209    | 233    |
| 34221 BOGTRYKKERIER                        | 584       | 652    | 685    | 770    | 870    | 914    | 926    | 1055   |
| 34222 OFFSETTRYKKERIER                     | 283       | 297    | 346    | 388    | 434    | 442    | 608    | 667    |
| 34223 SERIGRAFISKE TRYKKERIER MV.          | 107       | 127    | 149    | 168    | 182    | 185    | 193    | 219    |
| 34230 BOGBINDERIER                         | 103       | 104    | 125    | 138    | 183    | 203    | 231    | 297    |
| 34238 BLAD- OG FORLAGSVIRKSOMHED           | 1482      | 1656   | 1781   | 1989   | 2157   | 2288   | 2546   | 2843   |
| 34240 DAGBLADE                             | 807       | 902    | 974    | 1102   | 1210   | 1255   | 1391   | 1563   |
| 34291 BOG- OG KUNSTFORLAG                  | 242       | 277    | 286    | 319    | 336    | 371    | 400    | 432    |
| 34292 UGEBLADE OG MAGASINER                | 257       | 280    | 301    | 325    | 342    | 364    | 422    | 475    |
| 34293 ANNONCEBLADE OG TIDSSKRIFTER         | 176       | 196    | 220    | 243    | 269    | 299    | 333    | 373    |

GROSS OUTPUT OF GOODS AND SERVICES AT BASIC PRICES BY KIND OF ACTIVITY 1966-1981. CURRENT PRICES

TABLE 5.1.

| 1974      | 1975   | 1976   | 1977   | 1978   | 1979   | 1980*  | 1981*  |  |
|-----------|--------|--------|--------|--------|--------|--------|--------|--|
| MILL. KR. |        |        |        |        |        |        |        |  |
| 331161    | 359325 | 416318 | 459061 | 504034 | 562611 | 624774 | 692554 |  |
| 18789     | 19158  | 21891  | 24883  | 27455  | 28677  | 31244  | 35806  | 11101 AGRICULTURE                            |
| 1435      | 1655   | 1830   | 1971   | 2231   | 2286   | 2535   | 2668   | 11103 HORTICULTURE                           |
| 322       | 455    | 556    | 576    | 769    | 926    | 984    | 1207   | 11109 FUR FARMING, ETC.                      |
| 527       | 587    | 629    | 664    | 778    | 902    | 1019   | 1134   | 11200 AGRICULTURAL SERVICES                  |
| 359       | 398    | 425    | 474    | 541    | 569    | 688    | 771    | 12000 FORESTRY AND LOGGING                   |
| 1728      | 1438   | 1909   | 2284   | 2246   | 2301   | 2624   | 3017   | 13000 FISHING                                |
| 46        | 84     | 111    | 308    | 235    | 352    | 375    | 1445   | 20099 EXTRACTION OF COAL, OIL AND GAS        |
| 410       | 435    | 478    | 539    | 629    | 696    | 671    | 656    | 29000 OTHER MINING                           |
| 14895     | 15659  | 17873  | 19795  | 21631  | 25933  | 29797  | 34709  | 31110 SLAUGHTERING AND MEAT PROCESSING       |
| 14258     | 15017  | 17103  | 18952  | 20818  | 25056  | -      | -      | 31113 SLAUGHTERING ETC. OF PIGS AND CATTLE   |
| 637       | 642    | 770    | 843    | 813    | 877    | -      | -      | 31117 POULTRY KILLING, DRESSING, PACKING     |
| 7487      | 8565   | 9657   | 11202  | 12731  | 13197  | 15082  | 16429  | 31120 MANUFACTURE OF DAIRY PRODUCTS          |
| 6039      | 6890   | 7514   | 8654   | 9864   | 10401  | -      | -      | 31121 DAIRIES                                |
| 1195      | 1380   | 1810   | 2173   | 2453   | 2369   | -      | -      | 31123 PROCESSED CHEESE, CONDENSED MILK       |
| 254       | 298    | 332    | 376    | 415    | 428    | -      | -      | 31124 ICE CREAM MANUFACTURING                |
| 11606     | 11378  | 13124  | 15165  | 16306  | 17308  | 20237  | 23166  | 31129 FOOD MANUF., EXCL. MEAT AND MILK       |
| 915       | 961    | 1106   | 1260   | 1232   | 1329   | -      | -      | 31130 PROCESSING OF FRUIT AND VEGETABLES     |
| 1461      | 1491   | 1964   | 2267   | 2400   | 2761   | -      | -      | 31140 PROCESSING OF FISH                     |
| 1348      | 1087   | 1102   | 1335   | 1401   | 1466   | -      | -      | 31151 OIL MILLS                              |
| 664       | 572    | 566    | 661    | 630    | 690    | -      | -      | 31152 MARGARINE MANUFACTURING                |
| 1147      | 751    | 1018   | 1271   | 1085   | 1067   | -      | -      | 31153 FISH MEAL MANUFACTURING                |
| 703       | 745    | 823    | 914    | 1019   | 1086   | -      | -      | 31160 GRAIN MILL PRODUCTS                    |
| 429       | 477    | 514    | 575    | 623    | 703    | -      | -      | 31171 BREAD FACTORIES                        |
| 368       | 419    | 515    | 646    | 738    | 820    | -      | -      | 31173 CAKE FACTORIES                         |
| 1411      | 1603   | 1733   | 1898   | 2059   | 2104   | -      | -      | 31174 BAKERIES                               |
| 1022      | 1073   | 1227   | 1458   | 1788   | 1567   | -      | -      | 31180 SUGAR FACTORIES AND REFINERIES         |
| 656       | 723    | 851    | 988    | 1124   | 1229   | -      | -      | 31190 CHOCOLATE AND SUGAR CONFECTIONERY      |
| 616       | 695    | 790    | 828    | 1005   | 1140   | -      | -      | 31210 MANUFACTURE OF FOOD PRODUCTS N.E.C.    |
| 865       | 781    | 914    | 1064   | 1201   | 1347   | -      | -      | 31229 MANUF. OF PREPARED ANIMAL FEEDS        |
| 2300      | 2837   | 3103   | 3356   | 3488   | 3645   | 4237   | 5089   | 31300 BEVERAGE INDUSTRIES                    |
| 253       | 276    | 323    | 337    | 328    | 361    | -      | -      | 31310 DISTILLING AND BLENDING SPIRITS        |
| 2048      | 2562   | 2780   | 3018   | 3160   | 3285   | -      | -      | 31338 BREWERIES                              |
| 727       | 764    | 826    | 913    | 969    | 1025   | 1117   | 1180   | 31400 TOBACCO MANUFACTURE                    |
| 3723      | 3837   | 4553   | 4463   | 4449   | 5129   | 5665   | 6291   | 32100 MANUFACTURE OF TEXTILES                |
| 1759      | 1914   | 2305   | 2274   | 2246   | 2574   | -      | -      | 32118 SPINNING, WEAIVING ETC. TEXTILES       |
| 561       | 581    | 707    | 701    | 716    | 829    | -      | -      | 32120 MANUF. OF MADE-UP TEXTILE GOODS        |
| 1036      | 1040   | 1226   | 1179   | 1149   | 1334   | -      | -      | 32130 KNITTING MILLS                         |
| 377       | 301    | 315    | 310    | 338    | 392    | -      | -      | 32158 CORDAGE, ROPE AND TWINE INDUSTRIES     |
| 2139      | 2297   | 2831   | 2876   | 2814   | 3168   | 3317   | 3492   | 32200 MANUFACTURE OF WEARING APPAREL         |
| 298       | 339    | 389    | 379    | 372    | 396    | 375    | 414    | 32300 MANUFACTURE OF LEATHER PRODUCTS        |
| 467       | 485    | 565    | 596    | 601    | 709    | 882    | 953    | 32400 MANUFACTURE OF FOOTWEAR                |
| 2405      | 2433   | 2988   | 3168   | 3342   | 3811   | 4235   | 4238   | 33100 MANUF. OF WOOD PRODUCTS, EXCL. FURNIT. |
| 2524      | 2728   | 3456   | 3651   | 3864   | 4314   | 4421   | 5134   | 33200 MANUF. OF WOODEN FURNITURE, ETC.       |
| 2549      | 2381   | 2705   | 2716   | 2841   | 3339   | 3871   | 4696   | 34100 MANUF. OF PAPER AND PAPER PRODUCTS     |
| 609       | 579    | 666    | 636    | 720    | 908    | -      | -      | 34110 MANUF. OF PULP, PAPER, PAPERBOARD      |
| 1739      | 1802   | 2039   | 2080   | 2121   | 2432   | -      | -      | 34128 MANUF. OF PAPER CONTAINERS, WALLPAPER  |
| 2937      | 3168   | 3756   | 4364   | 4827   | 5514   | 6152   | 6666   | 34208 PRINTING AND BOOKBINDING               |
| 250       | 293    | 366    | 452    | 511    | 597    | -      | -      | 34210 REPRODUCING AND COMPOSING SERVICES     |
| 1255      | 1274   | 1367   | 1612   | 1800   | 1998   | -      | -      | 34221 BOOK PRINTING                          |
| 834       | 979    | 1225   | 1443   | 1644   | 1900   | -      | -      | 34222 OFFSET PRINTING                        |
| 244       | 313    | 385    | 465    | 495    | 551    | -      | -      | 34223 OTHER PRINTING                         |
| 355       | 309    | 392    | 393    | 376    | 469    | -      | -      | 34230 BOOKBINDING                            |
| 3511      | 3740   | 4266   | 4606   | 5431   | 5997   | 6416   | 6420   | 34238 PUBLISHING                             |
| 1835      | 2033   | 2292   | 2353   | 2896   | 3239   | -      | -      | 34240 NEWSPAPER PRINTING AND PUBLISHING      |
| 490       | 557    | 609    | 715    | 782    | 804    | -      | -      | 34291 BOOK AND ART PUBLISHING                |
| 527       | 611    | 698    | 766    | 809    | 909    | -      | -      | 34292 MAGAZINE PUBLISHING                    |
| 459       | 539    | 667    | 772    | 944    | 1045   | -      | -      | 34293 OTHER PUBLISHING                       |

TABEL 5.1. PRODUKTIONSVÆRDI I BASISPRISER FORDELTE PÅ ERHVERV 1966-1981. ÅRETS PRISER

|   | 1966      | 1967  | 1968  | 1969  | 1970  | 1971  | 1972  | 1973  |
|---|-----------|-------|-------|-------|-------|-------|-------|-------|
|   | MILL. KR. |       |       |       |       |       |       |       |
| 35100 KEMISK RÅSTOF- OG GØDNINGSFREMST.     | 799       | 1086  | 1398  | 1671  | 1599  | 1562  | 1889  | 2355  |
| 35110 FREMST. AF KEMISKE RÅSTOFFER          | 283       | 498   | 757   | 919   | 798   | 711   | 586   | 740   |
| 35120 FREMST. AF KUNSTGØDNING MV.           | 268       | 318   | 327   | 381   | 382   | 413   | 428   | 487   |
| 35130 FREMST. AF BASISPLAST MV.             | 247       | 269   | 314   | 371   | 420   | 439   | 876   | 1128  |
| 35200 FARVE-,MEDICINAL- OG SÆBEFABR. MV.    | 1238      | 1264  | 1446  | 1589  | 1722  | 1862  | 2179  | 2511  |
| 35210 FARVE- OG LAKFABRIKKER                | 335       | 354   | 407   | 447   | 467   | 491   | 496   | 614   |
| 35220 MEDICINALVAREFABRIKKER                | 369       | 301   | 375   | 429   | 489   | 533   | 793   | 936   |
| 35230 SÆBE- OG KOSMETIKFABRIKKER            | 357       | 416   | 468   | 497   | 534   | 591   | 610   | 645   |
| 35290 FREMST. AF RENSEMIDLER, LIM MV.       | 177       | 193   | 196   | 217   | 232   | 247   | 279   | 316   |
| 35300 OLIERAFFINADERIER                     | 739       | 1108  | 1265  | 1390  | 1673  | 2005  | 1791  | 2336  |
| 35400 ASFALT- OG TAGPAPFABRIKKER MV.        | 316       | 336   | 378   | 402   | 452   | 458   | 458   | 473   |
| 35500 FREMST. AF GUMMIPRODUKTER             | 244       | 262   | 287   | 334   | 371   | 383   | 415   | 444   |
| 35510 VULKANISERINGSANSTALTER               | 52        | 60    | 70    | 79    | 106   | 122   | 136   | 146   |
| 35590 GUMMIFABRIKKER                        | 193       | 202   | 217   | 255   | 265   | 260   | 279   | 298   |
| 35600 FREMST. AF PLASTVARER                 | 480       | 551   | 682   | 849   | 977   | 1103  | 1032  | 1273  |
| 36009 PORCELÆNS- OG GLASFREMSTILLING        | 310       | 335   | 356   | 386   | 480   | 544   | 643   | 719   |
| 36100 FREMST. AF PORCELÆN OG KERAMIK        | 144       | 160   | 168   | 183   | 209   | 233   | 264   | 282   |
| 36200 GLASVÆRKER OG GLASBEARBEJDNING        | 166       | 175   | 188   | 203   | 271   | 311   | 378   | 438   |
| 36900 TEGLVÆRKER OG CEMENTFABRIKKER MV.     | 1475      | 1655  | 1789  | 2234  | 2513  | 2825  | 3329  | 3744  |
| 36910 TEGLVÆRKER MV.                        | 249       | 262   | 249   | 295   | 315   | 329   | 365   | 441   |
| 36920 CEMENTFABR., KALK- OG MØRTELVÆRKER    | 256       | 273   | 283   | 363   | 395   | 457   | 497   | 534   |
| 36993 BETONVAREFABRIKKER, STENHUGGERIER     | 711       | 842   | 955   | 1211  | 1398  | 1588  | 1883  | 2056  |
| 36998 FREMST. AF ISOLERINGSMATERIALER MV.   | 259       | 279   | 301   | 365   | 405   | 451   | 584   | 714   |
| 37000 JERN- OG METALVÆRKER OG STØBERIER     | 918       | 955   | 1083  | 1379  | 1477  | 1363  | 1424  | 1691  |
| 37101 JERN- OG STÅLVÆRKER                   | 310       | 323   | 381   | 446   | 536   | 534   | 521   | 599   |
| 37102 JERNSTØBERIER                         | 155       | 138   | 143   | 185   | 216   | 241   | 311   | 358   |
| 37201 METALVÆRKER                           | 393       | 434   | 498   | 662   | 625   | 491   | 493   | 604   |
| 37202 METALSTØBERIER                        | 61        | 60    | 62    | 86    | 100   | 96    | 99    | 130   |
| 38100 FREMST. AF JERN- OG METALVARER        | 2257      | 2337  | 2594  | 3104  | 3547  | 3676  | 4119  | 4978  |
| 38121 METALMØBELFABRIKKER                   | 131       | 172   | 186   | 233   | 272   | 289   | 409   | 505   |
| 38138 FREMST. AF BYGGEMATERIALER AF METAL   | 638       | 678   | 751   | 958   | 1084  | 1084  | 1108  | 1256  |
| 38191 METALEMBALLAGEFABRIKKER               | 357       | 364   | 362   | 434   | 498   | 549   | 635   | 706   |
| 38198 FREMST. AF VÆRKTØJ, KØKKENREDSK. MV.  | 1132      | 1183  | 1294  | 1479  | 1693  | 1754  | 1967  | 2511  |
| 38200 FREMST. AF MASKINER                   | 3754      | 2903  | 4268  | 5100  | 5935  | 6261  | 7026  | 9008  |
| 38220 FREMST. AF LANDBRUGSMASKINER          | 459       | 439   | 458   | 586   | 636   | 616   | 765   | 1120  |
| 38238 FREMST. AF INDUSTRIMASKINER           | 940       | 964   | 1068  | 1242  | 1429  | 1492  | 1727  | 2158  |
| 38280 SMEDE- OG MASKINREP. VÆRKSTEDER       | 471       | 496   | 529   | 563   | 600   | 652   | 738   | 961   |
| 38293 FREMST. AF HUSHOLDNINGSMASKINER       | 252       | 249   | 242   | 227   | 275   | 264   | 416   | 506   |
| 38298 FREMST. AF KØLEANLÆG, KOMPONENTER MV. | 1632      | 1755  | 1970  | 2481  | 2996  | 3238  | 3380  | 4263  |
| 38300 FREMST. AF EL- OG TELEUDSTYR          | 2118      | 2162  | 2395  | 3001  | 3228  | 3225  | 3435  | 4134  |
| 38320 FREMST. AF TELEMATRIEL                | 535       | 561   | 639   | 725   | 879   | 999   | 1043  | 1311  |
| 38330 FREMST. AF EL-HUSHOLDNINGSPARTIKLER   | 134       | 141   | 195   | 421   | 371   | 281   | 401   | 525   |
| 38392 AKKUMULATOR- OG TØRELEMENTFABRIKKER   | 98        | 95    | 106   | 120   | 136   | 148   | 156   | 165   |
| 38398 FREMST. AF EL-MOTORER OG KABLER MV.   | 1351      | 1364  | 1455  | 1735  | 1841  | 1796  | 1836  | 2132  |
| 38400 FREMST. AF TRANSPORTMIDLER            | 2541      | 2359  | 2507  | 2919  | 2842  | 3548  | 4090  | 4349  |
| 38410 SKIBSVÆRFTER OG SKIBSMOTORFABRIKKER   | 1775      | 1686  | 1841  | 2118  | 2039  | 2702  | 3226  | 3321  |
| 38438 BÅNEMATERIEL- OG KAROSSEFABR. MV.     | 645       | 552   | 542   | 663   | 660   | 706   | 750   | 854   |
| 38498 FREMST. AF CYKLER OG KNALLERTER MV.   | 121       | 120   | 124   | 137   | 143   | 140   | 115   | 174   |
| 38500 FREMST. AF MÅLEINSTRUMENTER MV.       | 281       | 291   | 324   | 395   | 456   | 499   | 686   | 890   |
| 39000 GULD- OG SØLVVAREFREMST. LEGETØJ MV.  | 506       | 534   | 595   | 660   | 668   | 707   | 849   | 1028  |
| 39010 GULD- OG SØLVVAREFREMSTILLING         | 146       | 151   | 166   | 167   | 162   | 162   | 181   | 204   |
| 39098 FREMST. AF LEGETØJ,FRITIDSUDSTYR MV.  | 359       | 383   | 430   | 494   | 506   | 545   | 667   | 824   |
| 41010 ELFORSYNING                           | 1210      | 1343  | 1519  | 1734  | 1913  | 2109  | 2244  | 2358  |
| 41020 GASFORSYNING                          | 175       | 168   | 168   | 171   | 162   | 158   | 161   | 176   |
| 41030 FJERNVARMEFORSYNING                   | 267       | 301   | 351   | 395   | 495   | 567   | 584   | 718   |
| 42000 VANDFORSYNING                         | 171       | 194   | 200   | 212   | 234   | 255   | 296   | 335   |
| 50000 BYGGE- OG ANLÆGSVIRKSOMHED            | 15850     | 17353 | 17714 | 20560 | 22786 | 24558 | 28474 | 32012 |
| 61000 ENGROSHANDEL                          | 7670      | 8301  | 8909  | 10457 | 12481 | 13324 | 15261 | 18068 |
| 62000 DETAILHANDEL                          | 7000      | 7412  | 7714  | 8411  | 9331  | 9800  | 10781 | 12710 |
| 63000 HOTELLER OG RESTAURANTER              | 2220      | 2472  | 2536  | 2946  | 3380  | 3615  | 4080  | 4551  |



GROSS OUTPUT OF GOODS AND SERVICES AT BASIC PRICES BY KIND OF ACTIVITY 1966-1981. CURRENT PRICES

TABLE 5.1.

| 1974      | 1975  | 1976  | 1977  | 1978  | 1979  | 1980* | 1981* |   |
|-----------|-------|-------|-------|-------|-------|-------|-------|---|
| MILL. KR. |       |       |       |       |       |       |       |   |
| 3520      | 3289  | 3960  | 4351  | 4496  | 5327  | 6377  | 7415  | 35100 MANUFACTURE OF INDUSTRIAL CHEMICALS   |
| 1123      | 1119  | 1337  | 1606  | 1781  | 2181  | -     | -     | 35110 MANUF. OF BASIC INDUSTRIAL CHEMICALS  |
| 716       | 688   | 697   | 764   | 834   | 988   | -     | -     | 35120 MANUF. OF FERTILIZERS AND PESTICIDES  |
| 1681      | 1481  | 1925  | 1982  | 1881  | 2159  | -     | -     | 35130 MANUF. OF BASIC PLASTIC MATERIALS     |
| 3103      | 3370  | 3846  | 4082  | 4366  | 4973  | 5756  | 6823  | 35200 MANUF OF OTHER CHEMICAL PRODUCTS      |
| 785       | 776   | 958   | 992   | 1035  | 1218  | -     | -     | 35210 MANUF. OF PAINTS AND VARNISHES        |
| 1122      | 1273  | 1442  | 1663  | 1897  | 2158  | -     | -     | 35220 MANUFACTURE OF DRUGS AND MEDICINES    |
| 812       | 946   | 1014  | 1016  | 1021  | 1075  | -     | -     | 35230 MANUFACTURE OF SOAP AND COSMETICS     |
| 383       | 374   | 432   | 411   | 415   | 521   | -     | -     | 35290 MANUF. OF CHEMICAL PRODUCTS N.E.C.    |
| 5216      | 4706  | 5436  | 5476  | 5315  | 8285  | 10490 | 11494 | 35300 PETROLEUM REFINERIES                  |
| 675       | 709   | 699   | 877   | 881   | 1007  | 1225  | 1464  | 35400 MANUF. OF ASPHALT AND ROOFING MATER.  |
| 576       | 583   | 644   | 695   | 738   | 788   | 901   | 935   | 35500 MANUFACTURE OF RUBBER PRODUCTS        |
| 185       | 206   | 224   | 215   | 230   | 238   | -     | -     | 35510 TYRE AND TUBE INDUSTRIES              |
| 391       | 377   | 419   | 480   | 509   | 551   | -     | -     | 35590 MANUF. OF RUBBER PRODUCTS N.E.C.      |
| 1650      | 1543  | 1980  | 2218  | 2387  | 2939  | 3274  | 3422  | 35600 MANUFACTURE OF PLASTIC PRODUCTS       |
| 822       | 978   | 1124  | 1217  | 1263  | 1405  | 1546  | 1728  | 36009 MANUF. OF POTTERY, CHINA, GLASS, ETC. |
| 345       | 401   | 415   | 476   | 524   | 566   | -     | -     | 36100 MANUF. OF EARTHENWARE AND POTTERY     |
| 477       | 577   | 709   | 741   | 739   | 838   | -     | -     | 36200 MANUF. OF GLASS AND GLASS PRODUCTS    |
| 3896      | 4091  | 4821  | 5241  | 5855  | 6489  | 6150  | 5746  | 36900 OTHER NON-METALLIC MINERAL PRODUCTS   |
| 408       | 431   | 540   | 555   | 605   | 663   | -     | -     | 36910 MANUF. OF STRUCTURAL CLAY PRODUCTS    |
| 607       | 651   | 712   | 798   | 940   | 958   | -     | -     | 36920 MANUF. OF CEMENT, LIME AND PLASTER    |
| 2026      | 2098  | 2481  | 2852  | 3188  | 3422  | -     | -     | 36993 CONCRETE PRODUCTS AND STONE CUTTING   |
| 856       | 912   | 1088  | 1036  | 1122  | 1446  | -     | -     | 36998 NON-METALLIC MINERAL PRODUCTS N.E.C.  |
| 2277      | 1924  | 2327  | 2374  | 2449  | 2968  | 3072  | 3212  | 37000 BASIC METAL INDUSTRIES                |
| 773       | 761   | 991   | 855   | 1116  | 1269  | -     | -     | 37101 IRON AND STEEL WORKS                  |
| 492       | 510   | 497   | 566   | 463   | 538   | -     | -     | 37102 IRON AND STEEL CASTING                |
| 833       | 480   | 634   | 719   | 630   | 879   | -     | -     | 37201 NON-FERROUS METAL WORKS               |
| 179       | 173   | 205   | 234   | 240   | 282   | -     | -     | 37202 NON-FERROUS METAL CASTING             |
| 5754      | 5724  | 6778  | 7601  | 8281  | 9653  | 11412 | 11499 | 38100 MANUF. OF FABRICATED METAL PRODUCTS   |
| 605       | 548   | 721   | 793   | 836   | 915   | -     | -     | 38121 MANUFACTURE OF METAL FURNITURE        |
| 1387      | 1538  | 1836  | 2341  | 2702  | 3374  | -     | -     | 38138 MANUF. OF STRUCTURAL METAL PRODUCTS   |
| 874       | 820   | 956   | 1079  | 1154  | 1285  | -     | -     | 38191 MANUF. OF METAL CANS AND CONTAINERS   |
| 2889      | 2819  | 3265  | 3388  | 3588  | 4078  | -     | -     | 38198 MANUF. OF OTHER FABR. METAL PRODUCTS  |
| 11102     | 11089 | 12868 | 14528 | 15834 | 17911 | 19999 | 20695 | 38200 MANUF. OF MACHINERY, EXCEPT ELECTR.   |
| 1474      | 1200  | 1462  | 1598  | 1874  | 2028  | -     | -     | 38220 MANUF. OF AGRICULTURAL MACHINERY      |
| 2618      | 2619  | 2797  | 3002  | 3090  | 3406  | -     | -     | 38238 MANUFACTURE OF INDUSTRIAL MACHINERY   |
| 1215      | 1312  | 1551  | 1742  | 1952  | 2091  | -     | -     | 38280 REPAIR OF MACHINERY                   |
| 520       | 534   | 553   | 778   | 735   | 800   | -     | -     | 38293 MANUFACTURE OF HOUSEHOLD MACHINERY    |
| 5275      | 5424  | 6505  | 7407  | 8183  | 9586  | -     | -     | 38298 MANUF. OF REFRIGERATORS, ACCESSORIES  |
| 4905      | 4719  | 5515  | 5877  | 6466  | 7643  | 8168  | 8511  | 38300 MANUF. OF ELECTRICAL MACHINERY, ETC.  |
| 1617      | 1620  | 1990  | 2411  | 2700  | 3074  | -     | -     | 38320 MANUF. OF TELECOMMUNICATION EQUIP.    |
| 568       | 457   | 537   | 459   | 468   | 538   | -     | -     | 38330 MANUF. OF ELECTRICAL HOME APPLIANCES  |
| 231       | 206   | 289   | 309   | 332   | 379   | -     | -     | 38392 MANUF. OF ACCUMULATORS AND BATTERIES  |
| 2490      | 2435  | 2699  | 2698  | 2967  | 3652  | -     | -     | 38398 MANUF. OF OTHER ELECTRICAL SUPPLIES   |
| 5594      | 6245  | 6893  | 6759  | 6689  | 6443  | 7640  | 10119 | 38400 MANUFACTURE OF TRANSPORT EQUIPMENT    |
| 4575      | 5232  | 5642  | 5242  | 5068  | 4320  | -     | -     | 38410 SHIP BUILDING AND REPAIRING           |
| 824       | 849   | 1038  | 1229  | 1297  | 1783  | -     | -     | 38438 RAILROAD AND AUTOMOBILE EQUIPMENT     |
| 195       | 164   | 213   | 288   | 325   | 339   | -     | -     | 38498 MANUFACTURE OF CYCLES, MOPEDS, ETC.   |
| 1192      | 1280  | 1493  | 1742  | 1953  | 2245  | 2648  | 3009  | 38500 PROFESSIONAL AND MEASURING EQUIPM.    |
| 1231      | 1363  | 1559  | 1666  | 1784  | 2027  | 2394  | 2911  | 39000 OTHER MANUFACTURING INDUSTRIES        |
| 239       | 243   | 271   | 295   | 314   | 310   | -     | -     | 39010 MANUFACTURE OF JEWELLERY, ETC.        |
| 992       | 1120  | 1288  | 1371  | 1471  | 1716  | -     | -     | 39098 MANUF. OF TOYS, SPORTING GOODS, ETC.  |
| 3447      | 4133  | 4356  | 4630  | 5275  | 5591  | 7569  | 7819  | 41010 ELECTRIC LIGHT AND POWER              |
| 233       | 277   | 269   | 264   | 316   | 425   | 542   | 636   | 41020 GAS MANUFACTURE AND DISTRIBUTION      |
| 1251      | 1372  | 1454  | 1712  | 2033  | 2691  | 3615  | 4775  | 41030 STEAM AND HOT WATER SUPPLY            |
| 361       | 418   | 476   | 547   | 613   | 652   | 741   | 900   | 42000 WATER WORKS AND SUPPLY                |
| 34588     | 35582 | 41892 | 44186 | 47368 | 50311 | 48280 | 45676 | 50000 CONSTRUCTION                          |
| 20388     | 22088 | 26464 | 28828 | 32158 | 35874 | 39385 | 43362 | 61000 WHOLESALE TRADE                       |
| 13621     | 15806 | 19007 | 20640 | 21407 | 22003 | 23499 | 25638 | 62000 RETAIL TRADE                          |
| 5017      | 5891  | 6782  | 7609  | 8171  | 8946  | 9665  | 10495 | 63000 RESTAURANTS AND HOTELS                |

TABEL 5.1. PRODUKTIONSVÆRDI I BASISPRISER FORDELT PÅ ERHVERV 1966-1981. ÅRETS PRISER

|  | 1966      | 1967  | 1968  | 1969  | 1970  | 1971  | 1972  | 1973  |
|--|-----------|-------|-------|-------|-------|-------|-------|-------|
|  | MILL. KR. |       |       |       |       |       |       |       |
| 71118 JERNBANE- OG BUSDRIFT MV.            | 1373      | 1440  | 1482  | 1578  | 1635  | 1701  | 1849  | 2043  |
| 71138 TURIST-, TAXI- OG FRAGTVOGNMÆND MV.  | 2507      | 2714  | 2921  | 3226  | 3547  | 3820  | 4269  | 5104  |
| 71210 SØTRANSPORT                          | 2591      | 2864  | 3221  | 3416  | 3974  | 4287  | 4508  | 5509  |
| 71230 HJÆLPEVIRKSOMHED FOR SØTRANSPORT     | 259       | 254   | 262   | 278   | 310   | 308   | 331   | 358   |
| 71300 LUFTRANSPORT OG LUFTHAVNE            | 625       | 739   | 898   | 1058  | 1210  | 1452  | 1776  | 1909  |
| 71509 TJENESTER I FORB. MED TRANSPORT      | 852       | 982   | 1144  | 1319  | 1548  | 1818  | 2180  | 2557  |
| 72000 POSTVÆSEN OG TELEKOMMUNIKATION       | 1629      | 1759  | 1873  | 2049  | 2291  | 2422  | 2646  | 3004  |
| 81000 FINANSIEL VIRKSOMHED                 | 1955      | 2246  | 2570  | 3208  | 3561  | 3997  | 4623  | 5924  |
| 82000 FØRSIKRINGSVIRKSOMHED                | 732       | 781   | 815   | 878   | 875   | 1034  | 1219  | 1457  |
| 83110 BOLIGBENYTTELSE                      | 4713      | 5624  | 6702  | 7756  | 9133  | 10751 | 12478 | 14634 |
| 83509 FORRETNINGSSERVICE                   | 2806      | 3128  | 3547  | 4036  | 4727  | 5261  | 6165  | 7257  |
| 93109 PRIVAT UNDERVISNING                  | 120       | 141   | 153   | 168   | 187   | 204   | 218   | 250   |
| 93300 PRIVAT SUNDHEDSVÆSEN                 | 1099      | 1201  | 1288  | 1419  | 1724  | 1988  | 2236  | 2541  |
| 94000 FORLYSTELSER, KULTURELLE AKTIVITETER | 781       | 864   | 904   | 982   | 1096  | 1209  | 1289  | 1412  |
| 95130 AUTOREPARATION                       | 1624      | 1746  | 1885  | 2214  | 2638  | 2934  | 3172  | 3574  |
| 95299 HUSHOLDNINGSSERVICE                  | 1652      | 1787  | 1933  | 2091  | 2220  | 2415  | 2602  | 2914  |
| 95400 ARBEJDSSTAGERE I PRIV. HUSHOLDNINGER | 436       | 434   | 440   | 425   | 426   | 436   | 444   | 477   |
| 97099 PRIV. VEFÆRDSINST., FORENINGER MV.   | 159       | 182   | 212   | 238   | 278   | 363   | 461   | 523   |
| 98099 OFFENTLIGE TJENESTER                 | 13845     | 15881 | 18448 | 21306 | 24898 | 29386 | 33846 | 38774 |

GROSS OUTPUT OF GOODS AND SERVICES AT BASIC PRICES BY KIND OF ACTIVITY 1966-1981. CURRENT PRICES

TABLE 5.1.

| 1974      | 1975  | 1976  | 1977  | 1978  | 1979  | 1980*  | 1981*  |  |
|-----------|-------|-------|-------|-------|-------|--------|--------|--|
| MILL. KR. |       |       |       |       |       |        |        |  |
| 2244      | 2555  | 2796  | 3027  | 3278  | 3681  | 4155   | 4926   | 71118 RAILWAY AND BUS TRANSPORT, ETC.    |
| 5701      | 6602  | 7747  | 8607  | 9651  | 11208 | 11944  | 12245  | 71138 OTHER LAND TRANSPORT               |
| 7188      | 6969  | 8073  | 9418  | 9621  | 11258 | 13066  | 17562  | 71210 OCEAN AND COASTAL WATER TRANSPORT  |
| 399       | 474   | 574   | 608   | 679   | 707   | 817    | 855    | 71230 SUPPORTING SERVICES TO WATER TRSP. |
| 2352      | 2672  | 2992  | 3397  | 3767  | 4415  | 5394   | 5499   | 71300 AIR TRANSPORT                      |
| 3287      | 3318  | 3833  | 4483  | 4934  | 5784  | 6873   | 8409   | 71509 SERVICES ALLIED TO TRANSPORT, ETC. |
| 3362      | 3852  | 4434  | 4906  | 5457  | 5988  | 6425   | 7127   | 72000 COMMUNICATION                      |
| 7011      | 7837  | 8681  | 9493  | 10877 | 11914 | 12132  | 13247  | 81000 FINANCIAL INSTITUTIONS             |
| 1637      | 1608  | 1879  | 1707  | 2042  | 2253  | 2538   | 2748   | 82000 INSURANCE                          |
| 17023     | 20023 | 24021 | 27858 | 31381 | 35042 | 38881  | 42939  | 83110 DWELLINGS                          |
| 8140      | 9483  | 11147 | 12787 | 15029 | 17774 | 20193  | 22633  | 83509 BUSINESS SERVICES                  |
| 282       | 315   | 347   | 361   | 394   | 399   | 480    | 484    | 93109 EDUCATION, MARKET SERVICES         |
| 3055      | 3385  | 3533  | 3723  | 4105  | 4449  | 4980   | 5799   | 93300 HEALTH, MARKET SERVICES            |
| 1708      | 1975  | 2212  | 2647  | 2945  | 3274  | 3605   | 3828   | 94000 RECREATIONAL AND CULTURAL SERVICES |
| 4200      | 4815  | 5674  | 6341  | 6952  | 7487  | 7975   | 8911   | 95130 REPAIR OF MOTOR VEHICLES           |
| 3366      | 4040  | 4518  | 5056  | 5535  | 6142  | 6786   | 7495   | 95299 HOUSEHOLD SERVICES                 |
| 546       | 607   | 669   | 704   | 719   | 740   | 808    | 909    | 95400 DOMESTIC SERVICES                  |
| 639       | 758   | 916   | 1045  | 1333  | 1507  | 1782   | 1994   | 97099 PRIVATE NON-PROFIT INSTITUTIONS    |
| 47606     | 56030 | 63707 | 70825 | 80684 | 91801 | 105647 | 121081 | 98099 PRODUCERS OF GOVERNMENT SERVICES   |

TABEL 5.2. PRODUKTIONSVÆRDI I BASISPRISER FORDELT PÅ ERHVERV 1966-81. 1975-PRISER

|  | 1966      | 1967   | 1968   | 1969   | 1970   | 1971   | 1972   | 1973   |
|--|-----------|--------|--------|--------|--------|--------|--------|--------|
|  | MILL. KR. |        |        |        |        |        |        |        |
| <b>IALT:</b>                               | 281340    | 290305 | 299985 | 319528 | 331281 | 339393 | 356023 | 371449 |
| 11101 LANDBUG                              | 18827     | 18724  | 18436  | 18565  | 17179  | 18464  | 18785  | 18947  |
| 11103 GARTNERI                             | 1622      | 1688   | 1670   | 1621   | 1702   | 1691   | 1632   | 1645   |
| 11109 PÆLSDYRAVL MV.                       | 528       | 551    | 616    | 537    | 571    | 513    | 531    | 546    |
| 11200 LANDBRUGSSERVICE                     | 362       | 376    | 422    | 432    | 447    | 493    | 571    | 596    |
| 12000 SKOVBRUG                             | 400       | 423    | 444    | 387    | 446    | 421    | 409    | 377    |
| 13000 FISKERI OG DAMBRUG                   | 1262      | 1476   | 1562   | 1347   | 1390   | 1447   | 1394   | 1266   |
| 20099 BRUNKULSLEJER, RÅOLIE OG NATURGAS    | 82        | 56     | 38     | 16     | 6      | 2      | 54     | 89     |
| 29000 UDVINDING AF GRUS, STEN OG SALT MV.  | 383       | 394    | 416    | 430    | 414    | 424    | 485    | 497    |
| 31110 SLAGTERIER OG KØDVARETILBEREDNING    | 14560     | 14293  | 14554  | 14095  | 14929  | 15409  | 15474  | 15651  |
| 31113 SVINE- OG KREATURSLAGTERIER          | 14146     | 13880  | 14191  | 13655  | 14404  | 14922  | 14950  | 15022  |
| 31117 FJERKRÆSLAGTERIER                    | 414       | 413    | 363    | 440    | 525    | 487    | 524    | 629    |
| 31120 FÆMST. AF MEJERIPRODUKTER            | 7875      | 7772   | 7730   | 7433   | 7250   | 7258   | 7697   | 8246   |
| 31121 MEJERIFÆ                             | 6800      | 6514   | 6366   | 6164   | 5994   | 5979   | 6259   | 6685   |
| 31123 SMELTEOST- OG MÆLKEKOND.FABRIKKER    | 926       | 1102   | 1191   | 1085   | 1045   | 1052   | 1164   | 1284   |
| 31124 KONSUMISFABRIKKER                    | 149       | 156    | 174    | 184    | 212    | 228    | 274    | 278    |
| 31129 NÆRINGSMIDLER EXCL. KØD- OG MÆLKEPR. | 8853      | 9301   | 10352  | 10163  | 10624  | 11191  | 11396  | 11735  |
| 31130 GRØNT- OG FRUGTKONSERVESFABRIKKER    | 623       | 639    | 650    | 777    | 873    | 1047   | 1048   | 1076   |
| 31140 FISKETILBEREDNING                    | 808       | 966    | 1505   | 1314   | 1450   | 1525   | 1567   | 1665   |
| 31151 OLIEHØLLER                           | 967       | 1015   | 1102   | 1111   | 1266   | 1246   | 1247   | 1148   |
| 31152 MARGARINEFABRIKKER                   | 530       | 572    | 570    | 579    | 611    | 620    | 625    | 636    |
| 31153 FISKEMELSFABRIKKER                   | 290       | 391    | 506    | 442    | 460    | 524    | 494    | 535    |
| 31160 FÆMST. AF MEL, GRYN MV.              | 728       | 713    | 706    | 691    | 694    | 710    | 731    | 743    |
| 31171 BRØDFABRIKKER                        | 471       | 483    | 467    | 439    | 447    | 447    | 447    | 479    |
| 31173 KAGEFABRIKKER                        | 385       | 376    | 441    | 511    | 513    | 504    | 445    | 465    |
| 31174 BAGERIFÆ                             | 1839      | 1799   | 1796   | 1810   | 1832   | 1829   | 1779   | 1719   |
| 31180 SUKKERFABRIKKER                      | 661       | 745    | 1007   | 793    | 701    | 834    | 953    | 995    |
| 31190 CHOKOLADE- OG SUKKERVAREFABRIKKER    | 674       | 673    | 666    | 691    | 697    | 736    | 807    | 746    |
| 31210 FÆMST. AF KARTOFFELMEL, MADPRÆP.MV.  | 377       | 400    | 445    | 468    | 496    | 509    | 512    | 713    |
| 31229 FÆMST. AF FODERSTOFFER               | 499       | 529    | 491    | 536    | 583    | 659    | 740    | 816    |
| 31300 DI IKKEVARFFÆMSTILLING               | 1784      | 1935   | 2010   | 2190   | 2355   | 2560   | 2790   | 2825   |
| 31310 SPRIT- OG LIKØRFABRIKKER             | 187       | 183    | 197    | 231    | 237    | 242    | 252    | 272    |
| 31338 BÆYGGERIER                           | 1597      | 1752   | 1813   | 1959   | 2118   | 2318   | 2539   | 2553   |
| 31400 TILBAKSFABRIKKER                     | 763       | 796    | 816    | 835    | 828    | 805    | 846    | 774    |
| 32100 TEKSTILFÆMSTILLING                   | 3107      | 3274   | 3315   | 3678   | 3747   | 3708   | 4011   | 3994   |
| 32118 SPINDERIER, VÆVERIER OG TÆPPEFÆB.    | 1525      | 1668   | 1632   | 1818   | 1796   | 1753   | 1877   | 1900   |
| 32120 TEKSTILVAREFÆMST. EXCL. BEKLÆDNING   | 222       | 224    | 253    | 268    | 290    | 327    | 440    | 470    |
| 32130 TRIKOTAGEFÆBRIKKER                   | 886       | 930    | 983    | 1148   | 1213   | 1255   | 1324   | 1239   |
| 32158 REBSLAGERIER, FISKENETFÆB. MV.       | 475       | 452    | 447    | 443    | 448    | 372    | 370    | 386    |
| 32200 BEKLÆDNINGSFÆMSTILLING               | 2604      | 2505   | 2520   | 2698   | 2689   | 2524   | 2709   | 2597   |
| 32300 FÆMST. AF LÆDERVARER EXCL. FODTØJ    | 326       | 314    | 344    | 342    | 341    | 337    | 350    | 319    |
| 32400 FÆMST. AF FODTØJ                     | 505       | 482    | 464    | 479    | 484    | 499    | 520    | 512    |
| 33100 TRÆFORARBEJDNING EXCL. MØBLER        | 1855      | 1867   | 2050   | 2311   | 2509   | 2528   | 2670   | 2944   |
| 33200 FÆMST. AF TRÆMØBLER MV.              | 2160      | 2212   | 2439   | 2687   | 2708   | 2704   | 2943   | 3177   |
| 34100 PAPIR- OG PAPIRVAREFÆMSTILLING       | 2146      | 2107   | 2248   | 2508   | 2587   | 2571   | 2579   | 2839   |
| 34110 PAPIR- OG PAPPFÆBRIKKER              | 736       | 713    | 747    | 811    | 784    | 741    | 758    | 783    |
| 34128 PAPIREMBALLAGE- OG TAPETFÆMST. MV.   | 1410      | 1394   | 1501   | 1697   | 1803   | 1830   | 1821   | 2056   |
| 34208 TRYKKERIER OG BOGBINDERIER           | 2392      | 2513   | 2613   | 2775   | 3006   | 3053   | 3257   | 3470   |
| 34210 REPRODUKTIONSANSTALTER OG SÆTTERIER  | 194       | 220    | 233    | 237    | 242    | 276    | 325    | 331    |
| 34221 BOGTRYKKERIER                        | 1227      | 1291   | 1273   | 1354   | 1464   | 1467   | 1414   | 1495   |
| 34222 OFFSETTRYKKERIER                     | 547       | 552    | 601    | 652    | 680    | 676    | 870    | 909    |
| 34223 SERIGRAFISKE TRYKKERIER MV.          | 211       | 238    | 262    | 281    | 291    | 285    | 281    | 303    |
| 34230 BOGBINDERIER                         | 212       | 212    | 243    | 252    | 329    | 348    | 367    | 433    |
| 34238 BLAD- OG FORLAGSVIFK SOMHED          | 3467      | 3499   | 3462   | 3669   | 3681   | 3666   | 3764   | 3884   |
| 34240 DAGBLADE                             | 2062      | 2070   | 2031   | 2171   | 2172   | 2078   | 2130   | 2194   |
| 34291 BOG- OG KUNSTFOLLAG                  | 510       | 531    | 487    | 526    | 490    | 540    | 528    | 528    |
| 34292 UGEBLADE OG MAGASINER                | 541       | 536    | 545    | 551    | 565    | 578    | 621    | 655    |
| 34293 ANNONCEBLADE OG TIDSSKRIFTER         | 354       | 361    | 399    | 421    | 454    | 470    | 485    | 507    |

GROSS OUTPUT OF GOODS AND SERVICES AT BASIC PRICES BY KIND OF ACTIVITY 1966-81. 1975-PRICES

TABLE 5.2.

| 1974      | 1975   | 1976   | 1977   | 1978   | 1979   | 1980*  | 1981*  |  |
|-----------|--------|--------|--------|--------|--------|--------|--------|--|
| MILL. KR. |        |        |        |        |        |        |        |  |
| 368249    | 359325 | 384247 | 392801 | 403324 | 421172 | 419200 | 416426 |  |
| 20286     | 19158  | 19147  | 20681  | 21620  | 22308  | 21717  | 22460  | 11101 AGRICULTURE                            |
| 1613      | 1655   | 1627   | 1718   | 1777   | 1714   | 1808   | 1689   | 11103 HORTICULTURE                           |
| 467       | 455    | 469    | 504    | 536    | 578    | 633    | 807    | 11109 FUR FARMING, ETC.                      |
| 585       | 587    | 583    | 556    | 581    | 607    | 650    | 597    | 11200 AGRICULTURAL SERVICES                  |
| 381       | 398    | 405    | 398    | 437    | 442    | 441    | 482    | 12000 FORESTRY AND LOGGING                   |
| 1272      | 1438   | 1554   | 1475   | 1473   | 1495   | 1518   | 1583   | 13000 FISHING                                |
| 52        | 84     | 101    | 261    | 218    | 213    | 140    | 353    | 20099 EXTRACTION OF COAL, OIL AND GAS        |
| 446       | 435    | 454    | 477    | 501    | 508    | 443    | 392    | 29000 OTHER MINING                           |
| 16385     | 15659  | 15623  | 16971  | 17503  | 21490  | 22451  | 23496  | 31110 SLAUGHTERING AND MEAT PROCESSING       |
| 15763     | 15017  | 14945  | 16275  | 16837  | 20796  | -      | -      | 31113 SLAUGHTERING ETC. OF PIGS AND CATTLE   |
| 622       | 642    | 678    | 696    | 666    | 694    | -      | -      | 31117 POULTRY KILLING, DRESSING, PACKING     |
| 8583      | 8569   | 9001   | 9378   | 9976   | 9947   | 10077  | 9988   | 31120 MANUFACTURE OF DAIRY PRODUCTS          |
| 6869      | 6890   | 6990   | 7220   | 7749   | 7841   | -      | -      | 31121 DAIRIES                                |
| 1427      | 1380   | 1701   | 1836   | 1905   | 1780   | -      | -      | 31123 PROCESS OF CHEESE, CONDENSED MILK      |
| 287       | 298    | 311    | 322    | 322    | 326    | -      | -      | 31124 ICE CREAM MANUFACTURING                |
| 11713     | 11378  | 12307  | 12657  | 13032  | 13026  | 13917  | 14309  | 31129 FOOD MANUF., EXCL. MEAT AND MILK       |
| 1083      | 961    | 1011   | 1063   | 958    | 978    | -      | -      | 31130 PROCESSING OF FRUIT AND VEGETABLES     |
| 1436      | 1491   | 1783   | 1789   | 1698   | 1857   | -      | -      | 31140 PROCESSING OF FISH                     |
| 1130      | 1087   | 1182   | 1197   | 1308   | 1272   | -      | -      | 31151 OIL MILLS                              |
| 652       | 572    | 601    | 624    | 610    | 621    | -      | -      | 31152 MARGARINE MANUFACTURING                |
| 692       | 751    | 776    | 752    | 696    | 772    | -      | -      | 31153 FISH MEAL MANUFACTURING                |
| 762       | 745    | 761    | 785    | 779    | 805    | -      | -      | 31160 GRAIN MILL PRODUCTS                    |
| 496       | 477    | 480    | 478    | 464    | 490    | -      | -      | 31171 BREAD FACTORIES                        |
| 436       | 419    | 497    | 578    | 613    | 659    | -      | -      | 31173 CAKE FACTORIES                         |
| 1617      | 1603   | 1611   | 1576   | 1532   | 1444   | -      | -      | 31174 BAKERIES                               |
| 1153      | 1073   | 1237   | 1411   | 1681   | 1265   | -      | -      | 31180 SUGAR FACTORIES AND REFINERIES         |
| 761       | 723    | 836    | 847    | 878    | 913    | -      | -      | 31190 CHOCOLATE AND SUGAR CONFECTIONERY      |
| 683       | 695    | 746    | 730    | 827    | 873    | -      | -      | 31210 MANUFACTURE OF FOOD PRODUCTS N.E.C.    |
| 812       | 781    | 785    | 826    | 989    | 1077   | -      | -      | 31229 MANUF. OF PREPARED ANIMAL FEEDS        |
| 2643      | 2837   | 2900   | 2827   | 2718   | 2686   | 2874   | 3107   | 31300 BEVERAGE INDUSTRIES                    |
| 282       | 276    | 318    | 315    | 299    | 307    | -      | -      | 31310 DISTILLING AND BLENDING SPIRITS        |
| 2361      | 2562   | 2581   | 2512   | 2418   | 2379   | -      | -      | 31338 BREWERIES                              |
| 777       | 764    | 765    | 784    | 777    | 783    | 819    | 787    | 31400 TOBACCO MANUFACTURE                    |
| 3785      | 3837   | 4334   | 4019   | 3824   | 4085   | 4054   | 4161   | 32100 MANUFACTURE OF TEXTILES                |
| 1723      | 1914   | 2193   | 2036   | 1896   | 1983   | -      | -      | 32118 SPINNING, WEAIVING ETC. TEXTILES       |
| 579       | 581    | 661    | 619    | 601    | 646    | -      | -      | 32120 MANUF. OF MADE-UP TEXTILE GOODS        |
| 1096      | 1040   | 1146   | 1046   | 999    | 1099   | -      | -      | 32130 KNITTING MILLS                         |
| 386       | 301    | 334    | 317    | 327    | 358    | -      | -      | 32158 CORDAGE, ROPE AND TWINE INDUSTRIES     |
| 2314      | 2297   | 2695   | 2545   | 2274   | 2414   | 2348   | 2353   | 32200 MANUFACTURE OF WEARING APPAREL         |
| 309       | 339    | 335    | 297    | 271    | 249    | 223    | 241    | 32300 MANUFACTURE OF LEATHER PRODUCTS        |
| 490       | 485    | 511    | 481    | 455    | 484    | 574    | 602    | 32400 MANUFACTURE OF FOOTWEAR                |
| 2543      | 2433   | 2829   | 2763   | 2769   | 2957   | 2722   | 2497   | 33100 MANUF. OF WOOD PRODUCTS, EXCL. FURNIT. |
| 2798      | 2728   | 3224   | 3118   | 3075   | 3235   | 3155   | 3511   | 33200 MANUF. OF WOODEN FURNITURE, ETC.       |
| 3017      | 2381   | 2681   | 2643   | 2735   | 3039   | 3075   | 3259   | 34100 MANUF. OF PAPER AND PAPER PRODUCTS     |
| 958       | 579    | 672    | 649    | 755    | 891    | -      | -      | 34110 MANUF. OF PULP, PAPER, PAPERBOARD      |
| 2059      | 1802   | 2609   | 1994   | 1980   | 2148   | -      | -      | 34128 MANUF. OF PAPER CONTAINERS, WALLPAPER  |
| 3411      | 3168   | 3377   | 3532   | 3557   | 3860   | 3558   | 3818   | 34208 PRINTING AND BOOKBINDING               |
| 281       | 293    | 347    | 379    | 420    | 488    | -      | -      | 34210 REPRODUCING AND COMPOSING SERVICES     |
| 1481      | 1274   | 1217   | 1281   | 1286   | 1353   | -      | -      | 34221 BOOK PRINTING                          |
| 954       | 979    | 1102   | 1167   | 1206   | 1311   | -      | -      | 34222 OFFSET PRINTING                        |
| 282       | 313    | 352    | 385    | 370    | 389    | -      | -      | 34223 OTHER PRINTING                         |
| 414       | 309    | 359    | 320    | 275    | 319    | -      | -      | 34230 BOOKBINDING                            |
| 3950      | 3740   | 3990   | 4038   | 4315   | 4326   | 4168   | 3706   | 34238 PUBLISHING                             |
| 2256      | 2033   | 2156   | 2104   | 2326   | 2337   | -      | -      | 34240 NEWSPAPER PRINTING AND PUBLISHING      |
| 538       | 557    | 558    | 594    | 601    | 558    | -      | -      | 34291 BOOK AND ART PUBLISHING                |
| 613       | 611    | 653    | 659    | 629    | 648    | -      | -      | 34292 MAGAZINE PUBLISHING                    |
| 543       | 539    | 623    | 680    | 760    | 783    | -      | -      | 34293 OTHER PUBLISHING                       |

TABEL 5-2. PRODUKTIONSVÆRDI I BASISPRISER FORDELT PÅ ERHVERV 1966-81. 1975-PRISER

|   | 1966      | 1967  | 1968  | 1969  | 1970  | 1971  | 1972  | 1973  |
|---|-----------|-------|-------|-------|-------|-------|-------|-------|
|   | MILL. KR. |       |       |       |       |       |       |       |
| 35100 KEMISK RÅSTOF- OG GØNINGSFREMST.      | 1555      | 1895  | 2164  | 2490  | 2575  | 2578  | 3162  | 3670  |
| 35110 FREMST. AF KEMISKE RÅSTOFFER          | 537       | 728   | 918   | 1043  | 1071  | 1000  | 875   | 1042  |
| 35120 FREMST. AF KUNSTGØNING MV.            | 605       | 725   | 716   | 812   | 812   | 865   | 872   | 926   |
| 35130 FREMST. AF BASISPLAST MV.             | 414       | 443   | 530   | 636   | 692   | 713   | 1415  | 1703  |
| 35200 FARVE-,MEDICINAL- OG SÆBEFABR. MV.    | 2172      | 2133  | 2383  | 2615  | 2697  | 2814  | 3185  | 3398  |
| 35210 FARVE- OG LAKFABRIKKER                | 658       | 673   | 745   | 817   | 810   | 835   | 817   | 890   |
| 35220 MEDICINALVAREFABRIKKER                | 608       | 459   | 566   | 658   | 713   | 744   | 1078  | 1176  |
| 35230 SÆBE- OG KOSMETIKFABRIKKER            | 578       | 650   | 720   | 749   | 789   | 841   | 852   | 867   |
| 35290 FREMST. AF RENSEMIDLER, LIM MV.       | 328       | 351   | 352   | 391   | 385   | 394   | 438   | 465   |
| 35300 OLIERAFFINADERIER                     | 3157      | 3940  | 4141  | 5005  | 5905  | 5862  | 5623  | 5864  |
| 35400 ASFALT- OG TAGPAPFABRIKKER MV.        | 539       | 565   | 625   | 661   | 734   | 692   | 644   | 659   |
| 35500 FREMST. AF GUMMIPRODUKTER             | 431       | 468   | 495   | 558   | 591   | 592   | 627   | 626   |
| 35510 VULKANISERINGSANSTALTER               | 95        | 110   | 117   | 131   | 172   | 189   | 202   | 199   |
| 35590 GUMMIFABRIKKER                        | 336       | 358   | 378   | 428   | 420   | 403   | 426   | 427   |
| 35600 FREMST. AF PLASTVARER                 | 746       | 856   | 1075  | 1365  | 1499  | 1686  | 1755  | 1657  |
| 36009 PORCELÆNS- OG GLASFREMSTILLING        | 660       | 668   | 684   | 694   | 794   | 858   | 956   | 971   |
| 36100 FREMST. AF PORCELÆN OG KERAMIK        | 327       | 348   | 353   | 364   | 386   | 408   | 427   | 403   |
| 36200 GLASVÆRKER OG GLASBEARBEJDNING        | 333       | 320   | 331   | 331   | 408   | 450   | 529   | 568   |
| 36900 TEGLVÆRKER OG CEMENTFABRIKKER MV.     | 3263      | 3473  | 3633  | 4316  | 4456  | 4560  | 5077  | 5266  |
| 36910 TEGLVÆRKER MV.                        | 562       | 549   | 502   | 576   | 564   | 543   | 568   | 599   |
| 36920 CEMENTFABR., KALK- OG MØRTELVÆRKER    | 601       | 619   | 637   | 762   | 738   | 763   | 796   | 820   |
| 36993 BETONVAREFABRIKKER, STENHUGGERIER     | 1518      | 1729  | 1903  | 2292  | 2449  | 2514  | 2796  | 2840  |
| 36998 FREMST. AF ISOLERINGSMATERIALER MV.   | 581       | 577   | 591   | 687   | 705   | 740   | 917   | 1006  |
| 37000 JERN- OG METALVÆRKER OG STØBERIER     | 1862      | 1965  | 2101  | 2284  | 2062  | 1983  | 1997  | 2085  |
| 37101 JERN- OG STÅLVÆRKER                   | 761       | 805   | 927   | 939   | 824   | 780   | 711   | 751   |
| 37102 JERNSTØBERIER                         | 474       | 431   | 438   | 498   | 424   | 451   | 529   | 578   |
| 37201 METALVÆRKER                           | 503       | 606   | 619   | 697   | 653   | 598   | 605   | 582   |
| 37202 METALSTØBERIER                        | 124       | 123   | 118   | 149   | 162   | 154   | 152   | 174   |
| 38100 FREMST. AF JERN- OG METALVARER        | 4488      | 4700  | 4947  | 5529  | 5582  | 5657  | 6149  | 6607  |
| 38121 METALMØBELFABRIKKER                   | 229       | 294   | 314   | 380   | 421   | 436   | 586   | 664   |
| 38138 FREMST. AF BYGGEMATERIALER AF METAL   | 1266      | 1340  | 1469  | 1725  | 1663  | 1637  | 1625  | 1602  |
| 38191 METALEMBALLAGEFABRIKKER               | 662       | 667   | 644   | 757   | 828   | 884   | 985   | 1005  |
| 38198 FREMST. AF VÆPKTØJ, KØKKENREDSK. MV.  | 2330      | 2399  | 2519  | 2667  | 2670  | 2699  | 2953  | 3336  |
| 38200 FREMST. AF MASKINER                   | 7598      | 7659  | 8075  | 9122  | 9658  | 9624  | 10198 | 11841 |
| 38220 FREMST. AF LANDBRUGSMASKINER          | 922       | 869   | 890   | 1108  | 1121  | 1010  | 1178  | 1516  |
| 38238 FREMST. AF INDUSTRIMASKINER           | 1903      | 1904  | 2082  | 2292  | 2355  | 2334  | 2593  | 2877  |
| 38280 SMEDE- OG MASKINREP. VÆRKSTEDER       | 1354      | 1215  | 1276  | 1227  | 1171  | 1123  | 1142  | 1303  |
| 38293 FREMST. AF HUSHOLDNINGSMASKINER       | 404       | 415   | 386   | 355   | 397   | 371   | 590   | 651   |
| 38298 FREMST. AF KØLEANLÆG, KOMPONENTER MV. | 3014      | 3155  | 3441  | 4140  | 4613  | 4785  | 4695  | 5493  |
| 38300 FREMST. AF EL- OG TELEUDSTYR          | 3602      | 3615  | 3848  | 4550  | 4651  | 4527  | 4713  | 5222  |
| 38320 FREMST. AF TELEMATERIEL               | 741       | 754   | 841   | 939   | 1101  | 1226  | 1264  | 1532  |
| 38330 FREMST. AF EL-HUSHOLDNINGSPARTIKLER   | 225       | 224   | 297   | 627   | 545   | 409   | 555   | 684   |
| 38392 AKKUMULATOR- OG TØRELEMENTFABRIKKER   | 187       | 178   | 196   | 218   | 239   | 245   | 238   | 230   |
| 38398 FREMST. AF EL-MOTORER OG KABLER MV.   | 2450      | 2458  | 2514  | 2766  | 2767  | 2647  | 2657  | 2776  |
| 38400 FREMST. AF TRANSPORTMIDLER            | 4851      | 4560  | 4620  | 4993  | 4577  | 5474  | 5770  | 5543  |
| 38410 SKIBSVÆRFTER OG SKIBSMOTORFABRIKKER   | 3314      | 3234  | 3357  | 3515  | 3206  | 4106  | 4520  | 4159  |
| 38438 BANEMATERIEL- OG KAROSSERIFABR. MV.   | 1309      | 1107  | 1042  | 1240  | 1145  | 1158  | 1081  | 1149  |
| 38498 FREMST. AF CYKLER OG KNALLERTER MV.   | 228       | 220   | 221   | 238   | 226   | 210   | 168   | 235   |
| 38500 FREMST. AF MÅLEINSTRUMENTER MV.       | 508       | 514   | 548   | 644   | 703   | 727   | 894   | 1123  |
| 39000 GULD- OG SØLVVAREFREMST. LEGETØJ MV.  | 1062      | 1076  | 1138  | 1188  | 1142  | 1175  | 1319  | 1418  |
| 39010 GULD- OG SØLVVAREFREMSTILLING         | 407       | 382   | 380   | 366   | 345   | 340   | 349   | 331   |
| 39098 FREMST. AF LEGETØJ, FRITIDSUDSTYR MV. | 655       | 693   | 758   | 822   | 796   | 835   | 970   | 1086  |
| 41010 ELFORSYNING                           | 2112      | 2250  | 2671  | 3255  | 3680  | 3677  | 4020  | 3810  |
| 41020 GASFORSYNING                          | 392       | 373   | 353   | 360   | 345   | 314   | 310   | 304   |
| 41030 FJERNVARMEFORSYNING                   | 755       | 787   | 916   | 1180  | 1197  | 1232  | 1263  | 1305  |
| 42000 VANDFORSYNING                         | 327       | 339   | 347   | 353   | 371   | 362   | 370   | 381   |
| 50000 BYGGE- OG ANLÆG SVIRKSOMHED           | 33684     | 35460 | 34903 | 37859 | 39181 | 39444 | 42947 | 42979 |
| 61000 ENGROSHANDEL                          | 17763     | 17992 | 18772 | 20559 | 21549 | 21284 | 22126 | 24220 |
| 62000 DETAILHANDEL                          | 12795     | 13390 | 13452 | 14263 | 14625 | 14340 | 14563 | 15712 |
| 63000 HOTELLER OG RESTAURANTER              | 4503      | 4610  | 4517  | 5050  | 5379  | 5433  | 5665  | 5708  |

GROSS OUTPUT OF GOODS AND SERVICES AT BASIC PRICES BY KIND OF ACTIVITY 1966-81. 1975-PRICES

TABLE 5.2.

| 1974                  | 1975  | 1976  | 1977  | 1978  | 1979  | 1980* | 1981* |   |
|-----------------------|-------|-------|-------|-------|-------|-------|-------|---|
| ----- MILL. KR. ----- |       |       |       |       |       |       |       |   |
| 3653                  | 3289  | 3951  | 4264  | 4242  | 4434  | 4331  | 4773  | 35100 MANUFACTURE OF INDUSTRIAL CHEMICALS   |
| 1190                  | 1119  | 1331  | 1539  | 1589  | 1794  | -     | -     | 35110 MANUF. OF BASIC INDUSTRIAL CHEMICALS  |
| 911                   | 688   | 739   | 848   | 890   | 968   | -     | -     | 35120 MANUF. OF FERTILIZERS AND PESTICIDES  |
| 1552                  | 1481  | 1881  | 1877  | 1762  | 1672  | -     | -     | 35130 MANUF. OF BASIC PLASTIC MATERIALS     |
| 3402                  | 3370  | 3727  | 3798  | 3768  | 4068  | 4443  | 4686  | 35200 MANUF OF OTHER CHEMICAL PRODUCTS      |
| 830                   | 776   | 936   | 913   | 883   | 987   | -     | -     | 35210 MANUF. OF PAINTS AND VARNISHES        |
| 1233                  | 1273  | 1374  | 1539  | 1640  | 1759  | -     | -     | 35220 MANUFACTURE OF DRUGS AND MEDICINES    |
| 906                   | 946   | 993   | 967   | 893   | 917   | -     | -     | 35230 MANUFACTURE OF SOAP AND COSMETICS     |
| 434                   | 374   | 424   | 379   | 352   | 405   | -     | -     | 35290 MANUF. OF CHEMICAL PRODUCTS N.E.C.    |
| 5347                  | 4706  | 4918  | 4737  | 4888  | 5513  | 4668  | 3852  | 35300 PETROLEUM REFINERIES                  |
| 725                   | 709   | 677   | 803   | 771   | 797   | 788   | 733   | 35400 MANUF. OF ASPHALT AND ROOFING MATER.  |
| 614                   | 583   | 625   | 634   | 632   | 622   | 608   | 565   | 35500 MANUFACTURE OF RUBBER PRODUCTS        |
| 201                   | 206   | 216   | 187   | 186   | 185   | -     | -     | 35510 TYRE AND TUBE INDUSTRIES              |
| 413                   | 377   | 409   | 447   | 445   | 438   | -     | -     | 35590 MANUF. OF RUBBER PRODUCTS N.E.C.      |
| 1632                  | 1543  | 1880  | 1986  | 2079  | 2218  | 2012  | 2154  | 35600 MANUFACTURE OF PLASTIC PRODUCTS       |
| 926                   | 978   | 1051  | 1013  | 957   | 968   | 965   | 970   | 36009 MANUF. OF POTTERY, CHINA, GLASS, ETC. |
| 396                   | 401   | 399   | 415   | 403   | 394   | -     | -     | 36100 MANUF. OF EARTHENWARE AND POTTERY     |
| 530                   | 577   | 652   | 599   | 554   | 574   | -     | -     | 36200 MANUF. OF GLASS AND GLASS PRODUCTS    |
| 4446                  | 4091  | 4597  | 4684  | 4854  | 4994  | 3995  | 3269  | 36900 OTHER NON-METALLIC MINERAL PRODUCTS   |
| 436                   | 431   | 511   | 482   | 489   | 482   | -     | -     | 36910 MANUF. OF STRUCTURAL CLAY PRODUCTS    |
| 695                   | 651   | 701   | 742   | 817   | 787   | -     | -     | 36920 MANUF. OF CEMENT, LIME AND PLASTER    |
| 2335                  | 2098  | 2325  | 2476  | 2581  | 2581  | -     | -     | 36993 CONCRETE PRODUCTS AND STONE CUTTING   |
| 979                   | 912   | 1060  | 984   | 966   | 1144  | -     | -     | 36998 NON-METALLIC MINERAL PRODUCTS N.E.C.  |
| 2062                  | 1924  | 2203  | 2109  | 2139  | 2296  | 2132  | 2093  | 37000 BASIC METAL INDUSTRIES                |
| 700                   | 761   | 927   | 753   | 964   | 1013  | -     | -     | 37101 IRON AND STEEL WORKS                  |
| 588                   | 510   | 512   | 558   | 460   | 508   | -     | -     | 37102 IRON AND STEEL CASTING                |
| 594                   | 480   | 568   | 596   | 521   | 580   | -     | -     | 37201 NON-FERROUS METAL WORKS               |
| 181                   | 173   | 196   | 202   | 195   | 195   | -     | -     | 37202 NON-FERROUS METAL CASTING             |
| 6221                  | 5724  | 6451  | 6758  | 6905  | 7480  | 7784  | 7131  | 38100 MANUF. OF FABRICATED METAL PRODUCTS   |
| 679                   | 548   | 692   | 703   | 672   | 681   | -     | -     | 38121 MANUFACTURE OF METAL FURNITURE        |
| 1457                  | 1538  | 1725  | 2071  | 2245  | 2579  | -     | -     | 38138 MANUF. OF STRUCTURAL METAL PRODUCTS   |
| 1001                  | 820   | 928   | 958   | 966   | 1016  | -     | -     | 38191 MANUF. OF METAL CANS AND CONTAINERS   |
| 3084                  | 2819  | 3107  | 3026  | 3026  | 3203  | -     | -     | 38198 MANUF. OF OTHER FABR. METAL PRODUCTS  |
| 12347                 | 11089 | 12116 | 12779 | 13013 | 13874 | 13966 | 13058 | 38200 MANUF. OF MACHINERY, EXCEPT ELECTR.   |
| 1663                  | 1200  | 1392  | 1419  | 1523  | 1524  | -     | -     | 38220 MANUF. OF AGRICULTURAL MACHINERY      |
| 2886                  | 2619  | 2594  | 2578  | 2479  | 2560  | -     | -     | 38238 MANUFACTURE OF INDUSTRIAL MACHINERY   |
| 1380                  | 1312  | 1447  | 1468  | 1539  | 1545  | -     | -     | 38280 REPAIR OF MACHINERY                   |
| 600                   | 534   | 550   | 741   | 669   | 687   | -     | -     | 38293 MANUFACTURE OF HOUSEHOLD MACHINERY    |
| 5818                  | 5424  | 6133  | 6573  | 6801  | 7557  | -     | -     | 38298 MANUF. OF REFRIGERATORS, ACCESSORIES  |
| 5323                  | 4719  | 5337  | 5438  | 5664  | 6290  | 6158  | 5802  | 38300 MANUF. OF ELECTRICAL MACHINERY, ETC.  |
| 1735                  | 1620  | 1962  | 2322  | 2498  | 2747  | -     | -     | 38320 MANUF. OF TELECOMMUNICATION EQUIP.    |
| 655                   | 457   | 518   | 419   | 407   | 442   | -     | -     | 38330 MANUF. OF ELECTRICAL HOME APPLIANCES  |
| 263                   | 206   | 279   | 271   | 265   | 267   | -     | -     | 38392 MANUF. OF ACCUMULATORS AND BATTERIES  |
| 2670                  | 2435  | 2578  | 2427  | 2494  | 2834  | -     | -     | 38398 MANUF. OF OTHER ELECTRICAL SUPPLIES   |
| 6296                  | 6245  | 5882  | 5147  | 4867  | 4588  | 4727  | 6128  | 38400 MANUFACTURE OF TRANSPORT EQUIPMENT    |
| 5150                  | 5232  | 4728  | 3848  | 3595  | 3028  | -     | -     | 38410 SHIP BUILDING AND REPAIRING           |
| 930                   | 849   | 955   | 1045  | 1013  | 1311  | -     | -     | 38438 RAILROAD AND AUTOMOBILE EQUIPMENT     |
| 216                   | 164   | 199   | 254   | 259   | 249   | -     | -     | 38498 MANUFACTURE OF CYCLES, MOPEDS, ETC.   |
| 1245                  | 1280  | 1405  | 1554  | 1631  | 1786  | 1924  | 2015  | 38500 PROFESSIONAL AND MEASURING EQUIPM.    |
| 1366                  | 1363  | 1421  | 1441  | 1455  | 1495  | 1365  | 1682  | 39000 OTHER MANUFACTURING INDUSTRIES        |
| 268                   | 243   | 251   | 255   | 246   | 184   | -     | -     | 39010 MANUFACTURE OF JEWELLERY, ETC.        |
| 1098                  | 1120  | 1169  | 1186  | 1209  | 1311  | -     | -     | 39098 MANUF. OF TOYS, SPORTING GOODS, ETC.  |
| 3960                  | 4133  | 4400  | 4709  | 4878  | 5224  | 5640  | 4624  | 41010 ELECTRIC LIGHT AND POWER              |
| 281                   | 277   | 269   | 257   | 254   | 267   | 265   | 242   | 41020 GAS MANUFACTURE AND DISTRIBUTION      |
| 1294                  | 1372  | 1365  | 1504  | 1554  | 1751  | 2000  | 1726  | 41030 STEAM AND HOT WATER SUPPLY            |
| 400                   | 418   | 418   | 422   | 427   | 428   | 442   | 454   | 42000 WATER WORKS AND SUPPLY                |
| 39013                 | 35582 | 39195 | 38205 | 38331 | 37549 | 32226 | 27216 | 50000 CONSTRUCTION                          |
| 23069                 | 22088 | 25162 | 25480 | 26371 | 27741 | 26959 | 26605 | 61000 WHOLESALE TRADE                       |
| 15122                 | 15806 | 17460 | 17582 | 17433 | 17402 | 16705 | 16345 | 62000 RETAIL TRADE                          |
| 5559                  | 5891  | 6224  | 6227  | 5987  | 6107  | 6099  | 6070  | 63000 RESTAURANTS AND HOTELS                |

TABEL 5.2. PRODUKTIONSVÆRDI I BASISPRISER FORDELT PÅ ERHVERV 1966-81. 1975-PRISER

|  | 1966      | 1967  | 1968  | 1969  | 1970  | 1971  | 1972  | 1973  |
|--|-----------|-------|-------|-------|-------|-------|-------|-------|
|  | MILL. KR. |       |       |       |       |       |       |       |
| 71118 JERNBANE- OG BUSDRIFT MV.              | 2684      | 2642  | 2637  | 2726  | 2708  | 2773  | 2675  | 2720  |
| 71138 TURIST-, TAXI- OG FRAGTVOGNMÆND MV.    | 7204      | 7095  | 7253  | 7452  | 7487  | 7015  | 7385  | 7726  |
| 71210 SØTRANSPORT                            | 5512      | 5458  | 5982  | 6309  | 6761  | 7203  | 6884  | 7783  |
| 71230 HJÆLPEVIRKSOMHED FOR SØTRANSPORT       | 455       | 444   | 432   | 445   | 468   | 426   | 476   | 484   |
| 71300 LUFTRANSPORT OG LUFTHAVNE              | 1214      | 1435  | 1718  | 1853  | 2108  | 2344  | 2518  | 2550  |
| 71509 TJENESTER I FORB. MED TRANSPORT        | 2384      | 2535  | 2813  | 3037  | 3304  | 3379  | 3826  | 3923  |
| 72000 POSTVÆSEN OG TELEKOMMUNIKATION         | 2446      | 2531  | 2584  | 2788  | 3038  | 3210  | 3391  | 3562  |
| 81000 FINANSIEL VIRKSOMHED                   | 4440      | 4730  | 5143  | 6125  | 6246  | 6421  | 6926  | 7927  |
| 82000 FCFSIKRINGSVIRKSOMHED                  | 1643      | 1631  | 1588  | 1638  | 1509  | 1639  | 1783  | 1909  |
| 83110 BOLIGBENYTTELSE                        | 12094     | 12791 | 13452 | 14159 | 15081 | 16006 | 16935 | 18134 |
| 83509 FORRETNINGSSERVICE                     | 7188      | 7003  | 7291  | 7553  | 8049  | 8231  | 8712  | 8887  |
| 93109 PRIVAT UNDERVISNING                    | 262       | 282   | 299   | 326   | 341   | 348   | 342   | 352   |
| 93300 PRIVAT SUNDHEDSVÆSEN                   | 2699      | 2796  | 2903  | 2969  | 3006  | 3109  | 3208  | 3384  |
| 94000 FERIELYSTELSER, KULTURELLE AKTIVITETER | 1727      | 1729  | 1672  | 1706  | 1767  | 1812  | 1805  | 1800  |
| 95130 AUTOREPARATION                         | 3439      | 3523  | 3671  | 3958  | 4406  | 4561  | 4467  | 4666  |
| 95299 HUSHOLDNINGSSERVICE                    | 3917      | 3901  | 3976  | 4085  | 4009  | 4045  | 4040  | 3979  |
| 95400 AFBEJDSSTAGERE I PRIV. HUSHOLDNINGER   | 1568      | 1380  | 1217  | 1075  | 954   | 808   | 689   | 660   |
| 97099 PRIV. VELFÆRDSINST., FORENINGER MV.    | 421       | 449   | 480   | 510   | 540   | 631   | 723   | 733   |
| 98099 OFFENTLIGE TJENESTER                   | 35356     | 38103 | 39939 | 42721 | 45651 | 48265 | 51034 | 52968 |



GROSS OUTPUT OF GOODS AND SERVICES AT BASIC PRICES BY KIND OF ACTIVITY 1966-81. 1975-PRICES

TABLE 5.2.

| 1974      | 1975  | 1976  | 1977  | 1978  | 1979  | 1980* | 1981* |  |
|-----------|-------|-------|-------|-------|-------|-------|-------|--|
| MILL. KR. |       |       |       |       |       |       |       |  |
| 2597      | 2555  | 2660  | 2760  | 2843  | 3016  | 3303  | 3206  | 71118 RAILWAY AND BUS TRANSPORT, ETC.    |
| 6740      | 6602  | 7188  | 7099  | 7329  | 7769  | 7520  | 6781  | 71138 OTHER LAND TRANSPORT               |
| 7583      | 6969  | 7853  | 8354  | 8019  | 8268  | 7880  | 9537  | 71210 OCEAN AND COASTAL WATER TRANSPORT  |
| 480       | 474   | 495   | 516   | 530   | 526   | 526   | 498   | 71230 SUPPORTING SERVICES TO WATER TRSP. |
| 2570      | 2672  | 2827  | 3037  | 3053  | 3658  | 3896  | 3260  | 71300 AIR TRANSPORT                      |
| 3943      | 3318  | 3563  | 3681  | 3733  | 3923  | 4571  | 4637  | 71509 SERVICES ALLIED TO TRANSPORT, ETC. |
| 3722      | 3852  | 4258  | 4591  | 4766  | 5094  | 5282  | 5271  | 72000 COMMUNICATION                      |
| 7961      | 7837  | 8015  | 8018  | 8565  | 8504  | 7950  | 7834  | 81000 FINANCIAL INSTITUTIONS             |
| 1836      | 1608  | 1730  | 1439  | 1593  | 1576  | 1647  | 1808  | 82000 INSURANCE                          |
| 19246     | 20023 | 20650 | 21352 | 21968 | 22512 | 22985 | 23338 | 83110 DWELLINGS                          |
| 8719      | 9483  | 10288 | 10993 | 11982 | 12689 | 13659 | 13346 | 83509 BUSINESS SERVICES                  |
| 329       | 315   | 304   | 271   | 264   | 249   | 267   | 253   | 93109 EDUCATION, MARKET SERVICES         |
| 3490      | 3385  | 3434  | 3478  | 3573  | 3615  | 3766  | 3805  | 93300 HEALTH, MARKET SERVICES            |
| 1905      | 1975  | 2066  | 2337  | 2471  | 2574  | 2679  | 2595  | 94000 RECREATIONAL AND CULTURAL SERVICES |
| 4771      | 4815  | 5289  | 5318  | 5453  | 5433  | 5249  | 5090  | 95130 REPAIR OF MOTOR VEHICLES           |
| 3934      | 4040  | 4093  | 4146  | 4186  | 4309  | 4284  | 4289  | 95299 HOUSEHOLD SERVICES                 |
| 633       | 607   | 562   | 520   | 483   | 433   | 451   | 437   | 95400 DOMESTIC SERVICES                  |
| 746       | 758   | 838   | 874   | 1028  | 1049  | 1131  | 1150  | 97099 PRIVATE NON-PROFIT INSTITUTIONS    |
| 54820     | 56030 | 58489 | 60366 | 63962 | 67640 | 70586 | 72900 | 98099 PRODUCERS OF GOVERNMENT SERVICES   |

TABEL 5.3. FCRBRUGET AF RÅ- OG HJÆLPESTOFFER I KØBERPRISER FORDELT PÅ ERHVERV 1966-1981. ÅRETS PRISER

|   | 1966      | 1967  | 1968  | 1969  | 1970  | 1971  | 1972   | 1973   |
|---|-----------|-------|-------|-------|-------|-------|--------|--------|
|   | MILL. KR. |       |       |       |       |       |        |        |
| IALT:                                       | 63965     | 67442 | 71461 | 80775 | 91508 | 98873 | 109429 | 133330 |
| 11101 LANDBPUG                              | 5303      | 5283  | 5165  | 5048  | 5718  | 6057  | 6583   | 8964   |
| 11103 GARTNERI                              | 408       | 412   | 423   | 450   | 470   | 494   | 534    | 572    |
| 11109 PELTSDYRAVL MV.                       | 114       | 93    | 102   | 134   | 173   | 141   | 126    | 201    |
| 11200 LANDBRUGSSERVICE                      | 27        | 32    | 36    | 38    | 42    | 48    | 55     | 67     |
| 12000 SKOVBRUG                              | 34        | 37    | 38    | 38    | 45    | 47    | 52     | 57     |
| 13000 FISKERI OG DAMBRUG                    | 233       | 251   | 257   | 266   | 288   | 320   | 338    | 389    |
| 20099 BRUNKULSLEJER, RAOLIE OG NATURGAS     | 47        | 58    | 79    | 41    | 26    | 32    | 39     | 102    |
| 29000 UDVINDING AF GRUS, STEN OG SALT MV.   | 81        | 87    | 88    | 96    | 106   | 139   | 151    | 161    |
| 31110 SLAGTERIER OG KØDVARETILBEREJNING     | 7244      | 6876  | 6982  | 7527  | 8522  | 8629  | 9526   | 13284  |
| 31113 SVINE- OG KREATURSLAGTERIER           | 6982      | 6648  | 6765  | 7270  | 8222  | 8347  | 9217   | 12777  |
| 31117 FJERKRÆSLAGTERIER                     | 262       | 228   | 216   | 257   | 300   | 282   | 309    | 507    |
| 31120 FREMST. AF MEJERIPRODUKTER            | 2922      | 2967  | 2920  | 2942  | 3050  | 3366  | 3939   | 5481   |
| 31121 MEJERIER                              | 2575      | 2577  | 2522  | 2529  | 2600  | 2850  | 3305   | 4645   |
| 31123 SMELTEOST- OG MÆLKEKOND.FABRIKKER     | 316       | 342   | 350   | 360   | 388   | 443   | 553    | 746    |
| 31124 KONSUMISFABRIKKER                     | 41        | 48    | 48    | 53    | 61    | 73    | 80     | 89     |
| 31129 NÆRINGSMIDLER EXCL. KØD- OG MÆLKEPR.  | 3103      | 3157  | 3472  | 3732  | 4487  | 4848  | 5071   | 6644   |
| 31130 GRØNT- OG FRUGTKONSERVESFABRIKKER     | 223       | 228   | 227   | 275   | 338   | 405   | 452    | 549    |
| 31140 FISKETILBEREJNING                     | 305       | 287   | 467   | 516   | 675   | 745   | 839    | 1114   |
| 31151 OLIEMØLLER                            | 452       | 525   | 528   | 546   | 703   | 747   | 654    | 802    |
| 31152 MARGARINEFABRIKKER                    | 218       | 210   | 203   | 217   | 282   | 303   | 274    | 373    |
| 31153 FISKEMELSFABRIKKER                    | 164       | 177   | 238   | 266   | 359   | 365   | 350    | 688    |
| 31160 FREMST. AF MEL, GRYN MV.              | 317       | 295   | 287   | 286   | 312   | 325   | 341    | 428    |
| 31171 BRØDFABRIKKER                         | 108       | 111   | 113   | 116   | 128   | 139   | 149    | 190    |
| 31173 KÆGEFABRIKKER                         | 105       | 106   | 132   | 143   | 156   | 169   | 170    | 192    |
| 31174 BAGERIER                              | 367       | 371   | 390   | 409   | 445   | 482   | 508    | 547    |
| 31180 SUKKERFABRIKKER                       | 275       | 286   | 327   | 313   | 327   | 367   | 445    | 488    |
| 31190 CHOKOLADE- OG SUKKERVARFABRIKKER      | 168       | 161   | 176   | 207   | 224   | 239   | 275    | 296    |
| 31210 FREMST. AF KARTOFFELMEL, MADPRÆP. MV. | 147       | 158   | 174   | 193   | 226   | 222   | 235    | 343    |
| 31229 FREMST. AF FODERSTOFFER               | 253       | 240   | 210   | 244   | 312   | 342   | 379    | 636    |
| 31300 DRIKKEVAREFREMSTILLING                | 479       | 527   | 541   | 620   | 719   | 809   | 917    | 945    |
| 31310 SPRIT- OG LIKØRFABRIKKER              | 64        | 63    | 68    | 77    | 86    | 86    | 93     | 109    |
| 31338 BRYGGERIER                            | 415       | 464   | 474   | 543   | 633   | 723   | 824    | 836    |
| 31400 TOBAKSFABRIKKER                       | 339       | 315   | 337   | 341   | 359   | 394   | 440    | 393    |
| 32100 TEKSTILFREMSTILLING                   | 1169      | 1217  | 1287  | 1473  | 1621  | 1662  | 1867   | 2091   |
| 32118 SPINDERIER, VÆVERIER OG TÆPPEFABR.    | 597       | 648   | 684   | 786   | 857   | 880   | 988    | 1111   |
| 32120 TEKSTILVAREFREMST. EXCL. BEKLÆDNING   | 101       | 103   | 116   | 125   | 144   | 168   | 226    | 268    |
| 32130 TRIKOTAGEFABRIKKER                    | 324       | 335   | 359   | 433   | 480   | 491   | 521    | 548    |
| 32158 REBSLAGERIER, FISKENETFABR. MV.       | 146       | 131   | 129   | 129   | 140   | 123   | 131    | 164    |
| 32200 BEKLÆDNINGSFREMSTILLING               | 804       | 775   | 794   | 901   | 939   | 969   | 1072   | 1207   |
| 32300 FREMST. AF LÆDERVARER EXCL. FODTØJ    | 133       | 117   | 130   | 137   | 132   | 141   | 182    | 180    |
| 32400 FREMST. AF FODTØJ                     | 167       | 165   | 164   | 175   | 190   | 202   | 242    | 251    |
| 33100 TRÆFORARBEJDNING EXCL. MØBLER         | 551       | 565   | 623   | 744   | 884   | 909   | 1052   | 1390   |
| 33200 FREMST. AF TRÆMØBLER MV.              | 635       | 689   | 763   | 874   | 960   | 965   | 1119   | 1403   |
| 34100 PAPIR- OG PAPIRVARFREMSTILLING        | 650       | 645   | 724   | 845   | 919   | 947   | 980    | 1133   |
| 34110 PAPIR- OG PAPPFABRIKKER               | 187       | 181   | 205   | 234   | 235   | 257   | 255    | 285    |
| 34128 PAPIREMBALLAGE- OG TAPETFREMST. MV.   | 463       | 464   | 519   | 612   | 684   | 689   | 725    | 848    |
| 34208 TRYKKERIER OG BOGBINDERIER            | 572       | 625   | 714   | 809   | 910   | 936   | 1056   | 1220   |
| 34210 REPRODUKTIONSANSTALTER OG SÆTTERIER   | 34        | 36    | 42    | 49    | 55    | 57    | 78     | 88     |
| 34221 BOGTRYKKERIER                         | 274       | 291   | 323   | 372   | 425   | 452   | 456    | 526    |
| 34222 OFFSETTRYKKERIER                      | 159       | 167   | 195   | 220   | 242   | 239   | 328    | 361    |
| 34223 SERIGRAFISKE TRYKKERIER MV.           | 54        | 76    | 85    | 94    | 100   | 101   | 101    | 115    |
| 34230 BOGBINDERIER                          | 51        | 55    | 69    | 75    | 88    | 87    | 93     | 129    |
| 34238 BLAD- OG FORLAGSVIRKSOMHED            | 798       | 880   | 957   | 1065  | 1139  | 1213  | 1338   | 1459   |
| 34240 DAGBLADE                              | 294       | 313   | 353   | 400   | 431   | 433   | 468    | 502    |
| 34291 BOG- OG KUNSTFORLAG                   | 184       | 212   | 218   | 244   | 255   | 285   | 307    | 329    |
| 34292 UGEBLADE OG MAGASINER                 | 190       | 209   | 223   | 242   | 253   | 272   | 315    | 352    |
| 34293 ANNONCEBLADE OG TIDSSKRIFTER          | 130       | 146   | 163   | 180   | 199   | 224   | 249    | 277    |

INTERMEDIATE CONSUMPTION AT MARKET PRICES BY KIND OF ACTIVITY 1966-1981. CURRENT PRICES

TABLE 5-3.

| 1974   | 1975   | 1976   | 1977   | 1978   | 1979   | 1980*  | 1981*  |  |
|--------|--------|--------|--------|--------|--------|--------|--------|--|
|        |        |        |        |        |        |        |        | MILL. KR.                                    |
| 161126 | 169214 | 157560 | 217415 | 237303 | 268786 | 308618 | 341489 |  |
| 9510   | 10359  | 12444  | 13448  | 14498  | 16707  | 18679  | 21704  | 11101 AGRICULTURE                            |
| 715    | 796    | 507    | 1011   | 1141   | 1180   | 1376   | 1462   | 11103 HORTICULTURE                           |
| 215    | 172    | 181    | 250    | 281    | 318    | 358    | 456    | 11109 FUR FARMING, ETC.                      |
| 86     | 93     | 101    | 106    | 120    | 147    | 174    | 197    | 11200 AGRICULTURAL SERVICES                  |
| 78     | 93     | 102    | 104    | 70     | 74     | 86     | 100    | 12000 FORESTRY AND LOGGING                   |
| 585    | 670    | 677    | 753    | 770    | 823    | 1095   | 1283   | 13000 FISHING                                |
| 99     | 161    | 178    | 185    | 128    | 139    | 279    | 291    | 20099 EXTRACTION OF COAL, OIL AND GAS        |
| 203    | 209    | 252    | 262    | 302    | 308    | 347    | 327    | 29000 OTHER MINING                           |
| 13206  | 13631  | 15707  | 17105  | 18984  | 22364  | 26608  | 30693  | 31110 SLAUGHTERING AND MEAT PROCESSING       |
| 12654  | 13119  | 15683  | 16419  | 18326  | 21660  | -      | -      | 31113 SLAUGHTERING ETC. OF PIGS AND CATTLE   |
| 552    | 512    | 624    | 687    | 657    | 704    | -      | -      | 31117 POULTRY KILLING, DRESSING, PACKING     |
| 6460   | 7189   | 8403   | 9699   | 10895  | 11039  | 13283  | 14047  | 31120 MANUFACTURE OF DAIRY PRODUCTS          |
| 5305   | 5809   | 6608   | 7560   | 8469   | 8726   | -      | -      | 31121 DAIRIES                                |
| 1022   | 1219   | 1604   | 1918   | 2197   | 2069   | -      | -      | 31123 PROCESSED CHEESE, CONDENSED MILK       |
| 134    | 161    | 191    | 221    | 229    | 244    | -      | -      | 31124 ICE CREAM MANUFACTURING                |
| 8391   | 7878   | 9376   | 10839  | 11739  | 12358  | 14531  | 16487  | 31129 FOOD MANUF., EXCL. MEAT AND MILK       |
| 700    | 738    | 840    | 937    | 926    | 932    | -      | -      | 31130 PROCESSING OF FRUIT AND VEGETABLES     |
| 1119   | 1113   | 1482   | 1776   | 1884   | 2093   | -      | -      | 31140 PROCESSING OF FISH                     |
| 1150   | 881    | 948    | 1136   | 1175   | 1231   | -      | -      | 31151 OIL MILLS                              |
| 573    | 406    | 430    | 498    | 501    | 527    | -      | -      | 31152 MARGARINE MANUFACTURING                |
| 958    | 595    | 849    | 1044   | 906    | 877    | -      | -      | 31153 FISH MEAL MANUFACTURING                |
| 550    | 589    | 651    | 727    | 814    | 854    | -      | -      | 31160 GRAIN MILL PRODUCTS                    |
| 245    | 275    | 257    | 326    | 358    | 410    | -      | -      | 31171 BREAD FACTORIES                        |
| 239    | 272    | 335    | 427    | 494    | 551    | -      | -      | 31173 CAKE FACTORIES                         |
| 650    | 773    | 848    | 925    | 1019   | 1039   | -      | -      | 31174 BAKERIES                               |
| 680    | 720    | 869    | 1028   | 1302   | 1175   | -      | -      | 31180 SUGAR FACTORIES AND REFINERIES         |
| 406    | 424    | 523    | 615    | 706    | 787    | -      | -      | 31190 CHOCOLATE AND SUGAR CONFECTIONERY      |
| 427    | 488    | 582    | 559    | 702    | 801    | -      | -      | 31210 MANUFACTURE OF FOOD PRODUCTS N.E.C.    |
| 695    | 604    | 722    | 839    | 953    | 1081   | -      | -      | 31229 MANUF. OF PREPARED ANIMAL FEEDS        |
| 1147   | 1389   | 1604   | 1738   | 1832   | 1885   | 2352   | 2753   | 31300 BEVERAGE INDUSTRIES                    |
| 156    | 164    | 203    | 204    | 213    | 240    | -      | -      | 31310 DISTILLING AND BLENDING SPIRITS        |
| 991    | 1225   | 1401   | 1534   | 1620   | 1645   | -      | -      | 31338 BREWERIES                              |
| 462    | 491    | 539    | 509    | 528    | 702    | 769    | 821    | 31400 TOBACCO MANUFACTURE                    |
| 2427   | 2387   | 2904   | 2878   | 2824   | 3299   | 3708   | 4285   | 32100 MANUFACTURE OF TEXTILES                |
| 1217   | 1276   | 1569   | 1596   | 1530   | 1765   | -      | -      | 32118 SPINNING, WEAVING ETC. TEXTILES        |
| 369    | 355    | 453    | 433    | 451    | 524    | -      | -      | 32120 MANUF. OF MADE-UP TEXTILE GOODS        |
| 588    | 562    | 695    | 663    | 648    | 772    | -      | -      | 32130 KNITTING MILLS                         |
| 253    | 194    | 186    | 185    | 195    | 238    | -      | -      | 32158 CORDAGE, ROPE AND TWINE INDUSTRIES     |
| 1246   | 1265   | 1595   | 1585   | 1571   | 1757   | 1922   | 2037   | 32200 MANUFACTURE OF WEARING APPAREL         |
| 178    | 195    | 229    | 217    | 228    | 243    | 231    | 259    | 32300 MANUFACTURE OF LEATHER PRODUCTS        |
| 279    | 250    | 337    | 359    | 354    | 431    | 562    | 613    | 32400 MANUFACTURE OF FOOTWEAR                |
| 1489   | 1520   | 1935   | 2036   | 2122   | 2467   | 2714   | 2763   | 33100 MANUF. OF WOOD PRODUCTS, EXCL. FURNIT. |
| 1525   | 1618   | 2075   | 2217   | 2314   | 2672   | 2976   | 3396   | 33200 MANUF. OF WOODEN FURNITURE, ETC.       |
| 1720   | 1568   | 1720   | 1731   | 1740   | 2099   | 2403   | 2969   | 34100 MANUF. OF PAPER AND PAPER PRODUCTS     |
| 539    | 374    | 479    | 422    | 446    | 609    | -      | -      | 34110 MANUF. OF PULP, PAPER, PAPERBOARD      |
| 1181   | 1194   | 1241   | 1309   | 1294   | 1490   | -      | -      | 34128 MANUF. OF PAPER CONTAINERS, WALLPAPER  |
| 1456   | 1509   | 1803   | 2150   | 2382   | 2694   | 3032   | 3359   | 34208 PRINTING AND BOOKBINDING               |
| 93     | 127    | 159    | 179    | 210    | 233    | -      | -      | 34210 REPRODUCING AND COMPOSING SERVICES     |
| 611    | 575    | 633    | 753    | 863    | 966    | -      | -      | 34221 BOOK PRINTING                          |
| 445    | 485    | 608    | 707    | 830    | 953    | -      | -      | 34222 OFFSET PRINTING                        |
| 135    | 167    | 214    | 263    | 280    | 314    | -      | -      | 34223 OTHER PRINTING                         |
| 174    | 155    | 189    | 248    | 199    | 227    | -      | -      | 34230 BOOKBINDING                            |
| 1821   | 2117   | 2447   | 2807   | 3133   | 3591   | 3723   | 3824   | 34238 PUBLISHING                             |
| 732    | 833    | 944    | 1054   | 1229   | 1471   | -      | -      | 34240 NEWSPAPER PRINTING AND PUBLISHING      |
| 360    | 416    | 457    | 549    | 591    | 617    | -      | -      | 34291 BOOK AND ART PUBLISHING                |
| 389    | 461    | 535    | 601    | 590    | 686    | -      | -      | 34292 MAGAZINE PUBLISHING                    |
| 339    | 407    | 511    | 604    | 723    | 817    | -      | -      | 34293 OTHER PUBLISHING                       |

TABEL 5.3. FORBRUGET AF RÅ- OG HJÆLPESTOFFER I KØBERPRISER FORDELT PÅ ERHVERV 1966-1981. ÅRETS PRISER

|   | 1966      | 1967 | 1968 | 1969  | 1970  | 1971  | 1972  | 1973  |
|---|-----------|------|------|-------|-------|-------|-------|-------|
|   | MILL. KR. |      |      |       |       |       |       |       |
| 35100 KEMISK RÅSTOF- OG GØDNINGSFREMST.     | 539       | 655  | 776  | 897   | 949   | 965   | 1195  | 1515  |
| 35110 FREMST. AF KEMISKE RÅSTOFFER          | 189       | 273  | 361  | 419   | 431   | 407   | 365   | 471   |
| 35120 FREMST. AF KUNSTGØDNING MV.           | 177       | 193  | 200  | 219   | 218   | 253   | 252   | 278   |
| 35130 FREMST. AF BASISPLAST MV.             | 173       | 189  | 215  | 259   | 299   | 305   | 577   | 766   |
| 35200 FARVE-,MEDICINAL- OG SÆBEFABR. MV.    | 719       | 748  | 845  | 965   | 1066  | 1124  | 1276  | 1447  |
| 35210 FARVE- OG LAKFABRIKKER                | 189       | 204  | 233  | 259   | 275   | 287   | 310   | 385   |
| 35220 MEDICINALVAREFABRIKKER                | 180       | 146  | 174  | 210   | 249   | 264   | 345   | 445   |
| 35230 SÆBE- OG KOSMETIKFABRIKKER            | 235       | 274  | 309  | 351   | 388   | 414   | 430   | 411   |
| 35290 FREMST. AF RENSEMIDLER, LIM MV.       | 115       | 124  | 128  | 146   | 153   | 160   | 190   | 207   |
| 35300 OLIFRAFFINADERIER                     | 663       | 976  | 1133 | 1234  | 1575  | 1914  | 1656  | 2058  |
| 35400 ASFALT- OG TAGPAPFABRIKKER MV.        | 174       | 195  | 206  | 231   | 273   | 291   | 275   | 292   |
| 35500 FREMST. AF GUMMIPRODUKTER             | 122       | 129  | 148  | 160   | 192   | 191   | 195   | 237   |
| 35510 VULKANISERINGSANSTALTER               | 29        | 33   | 39   | 37    | 59    | 66    | 57    | 79    |
| 35590 GUMMIFABRIKKER                        | 93        | 96   | 109  | 123   | 133   | 124   | 139   | 157   |
| 35600 FREMST. AF PLASTVARER                 | 264       | 303  | 373  | 471   | 547   | 623   | 562   | 703   |
| 36009 PORCELÆNS- OG GLASFREMSTILLING        | 108       | 114  | 117  | 133   | 173   | 198   | 224   | 247   |
| 36100 FREMST. AF PORCELÆN OG KERAMIK        | 37        | 39   | 39   | 47    | 52    | 63    | 70    | 69    |
| 36200 GLASVÆRKER OG GLASBEARBEJNING         | 71        | 75   | 78   | 86    | 121   | 134   | 154   | 178   |
| 36900 TEGLVÆRKER OG CEMENTFABRIKKER MV.     | 697       | 774  | 841  | 1061  | 1173  | 1418  | 1648  | 1865  |
| 36910 TEGLVÆRKER MV.                        | 77        | 82   | 83   | 97    | 114   | 123   | 124   | 154   |
| 36920 CEMENTFABR., KALK- OG MØRTELVÆRKER    | 115       | 119  | 120  | 148   | 149   | 191   | 211   | 222   |
| 36993 BETONVAREFABRIKKER, STENHUGGERIER     | 381       | 444  | 500  | 648   | 720   | 885   | 1023  | 1127  |
| 36998 FREMST. AF ISOLERINGSMATERIALER MV.   | 124       | 129  | 137  | 168   | 191   | 219   | 291   | 363   |
| 37000 JERN- OG METALVÆRKER OG STØBERIER     | 645       | 689  | 802  | 1053  | 1076  | 952   | 953   | 1128  |
| 37101 JERN- OG STÅLVÆRKER                   | 205       | 228  | 269  | 326   | 378   | 379   | 346   | 388   |
| 37102 JERNSTØBERIER                         | 65        | 57   | 58   | 75    | 93    | 98    | 126   | 143   |
| 37201 METALVÆRKER                           | 345       | 374  | 445  | 604   | 552   | 423   | 431   | 535   |
| 37202 METALSTØBERIER                        | 31        | 30   | 31   | 47    | 53    | 52    | 50    | 62    |
| 38100 FREMST. AF JERN- OG METALVARER        | 1196      | 1284 | 1393 | 1728  | 1953  | 1969  | 2244  | 2848  |
| 38121 METALMØBELFABRIKKER                   | 71        | 102  | 111  | 140   | 167   | 173   | 240   | 309   |
| 38138 FREMST. AF BYGEMATERIALER AF METAL    | 326       | 350  | 392  | 533   | 607   | 573   | 590   | 707   |
| 38191 METALEMBALLAGEFABRIKKER               | 217       | 224  | 222  | 280   | 304   | 348   | 414   | 485   |
| 38198 FREMST. AF VÆRKTØJ, KØKKENREDSK. MV.  | 582       | 608  | 668  | 776   | 874   | 875   | 1000  | 1346  |
| 38200 FREMST. AF MASKINER                   | 2014      | 2155 | 2247 | 2804  | 3204  | 3407  | 3787  | 5112  |
| 38220 FREMST. AF LANDBRUGSMASKINER          | 268       | 259  | 242  | 367   | 381   | 366   | 460   | 707   |
| 38238 FREMST. AF INDUSTRIMASKINER           | 451       | 460  | 509  | 627   | 702   | 725   | 838   | 1178  |
| 38280 SMED- OG MASKINREP. VÆRKSTEDER        | 283       | 296  | 308  | 324   | 345   | 381   | 429   | 556   |
| 38293 FREMST. AF HUSHOLDNINGSMASKINER       | 182       | 202  | 162  | 151   | 183   | 163   | 274   | 336   |
| 38298 FREMST. AF KØLFANLÆG, KOMPONENTER MV. | 829       | 937  | 1007 | 1335  | 1592  | 1773  | 1786  | 2335  |
| 38300 FREMST. AF EL- OG TELEUDSTYR          | 1092      | 1148 | 1253 | 1724  | 1750  | 1677  | 1813  | 2264  |
| 38320 FREMST. AF TELEMATERIEL               | 286       | 312  | 320  | 421   | 455   | 536   | 574   | 763   |
| 38330 FREMST. AF EL-HUSHOLDNINGSPARTIKLER   | 69        | 74   | 105  | 242   | 217   | 163   | 229   | 328   |
| 38392 AKKUMULATOR- OG TØRELEMENTFABRIKKER   | 54        | 46   | 52   | 62    | 66    | 72    | 75    | 93    |
| 38398 FREMST. AF EL-MOTORER OG KABLER MV.   | 683       | 716  | 776  | 1000  | 1011  | 906   | 935   | 1080  |
| 38400 FREMST. AF TRANSPORTMIDLER            | 1549      | 1350 | 1426 | 1776  | 1821  | 2183  | 2472  | 2659  |
| 38410 SKIBSVÆRFTER OG SKIBSMOTORFABRIKKER   | 1028      | 930  | 1013 | 1239  | 1290  | 1619  | 1893  | 1962  |
| 38438 BANEMATERIEL- OG KAROSSEFABR. MV.     | 446       | 345  | 338  | 447   | 443   | 483   | 510   | 589   |
| 38498 FREMST. AF CYKLER OG KNALLERTER MV.   | 75        | 75   | 75   | 90    | 87    | 80    | 69    | 108   |
| 38500 FREMST. AF MÅLEINSTRUMENTER MV.       | 118       | 125  | 136  | 169   | 206   | 223   | 305   | 393   |
| 39000 GULD- OG SØLVVAREFREEMST. LEGETØJ MV. | 246       | 262  | 284  | 310   | 320   | 352   | 408   | 496   |
| 39010 GULD- OG SØLVVAREFREEMSTILLING        | 71        | 74   | 80   | 79    | 76    | 78    | 89    | 94    |
| 39098 FREMST. AF LEGETØJ, FRITIDSUDSTYR MV. | 176       | 189  | 204  | 231   | 244   | 274   | 319   | 402   |
| 41010 ELFORSYNING                           | 347       | 372  | 448  | 543   | 602   | 684   | 738   | 844   |
| 41020 GASFORSYNING                          | 101       | 94   | 106  | 97    | 81    | 86    | 87    | 99    |
| 41030 FJEFNVARMEFORSYNING                   | 118       | 139  | 163  | 172   | 246   | 307   | 317   | 439   |
| 42000 VANDFORSYNING                         | 42        | 46   | 51   | 61    | 62    | 64    | 74    | 80    |
| 50000 BYGGE- OG ANLÆGSVIFKSOMHED            | 8004      | 8666 | 8558 | 10335 | 11645 | 12263 | 14013 | 16650 |
| 61000 ENGROSHANDEL                          | 1819      | 1988 | 2184 | 2696  | 3156  | 3394  | 3760  | 4203  |
| 62000 DETAILHANDEL                          | 1245      | 1340 | 1413 | 1477  | 1695  | 1791  | 1870  | 2218  |
| 63000 HOTELLER OG RESTAURANTER              | 1327      | 1472 | 1502 | 1744  | 2027  | 2172  | 2444  | 2730  |

INTERMEDIATE CONSUMPTION AT MARKET PRICES BY KIND OF ACTIVITY 1966-1981. CURRENT PRICES

TABLE 5.3.

| 1974      | 1975  | 1976  | 1977  | 1978  | 1979  | 1980* | 1981* |   |
|-----------|-------|-------|-------|-------|-------|-------|-------|---|
| MILL. KR. |       |       |       |       |       |       |       |   |
| 2568      | 2099  | 2560  | 2925  | 2900  | 3569  | 4231  | 5119  | 35100 MANUFACTURE OF INDUSTRIAL CHEMICALS   |
| 745       | 667   | 802   | 987   | 1074  | 1354  | -     | -     | 35110 MANUF. OF BASIC INDUSTRIAL CHEMICALS  |
| 531       | 466   | 412   | 588   | 621   | 724   | -     | -     | 35120 MANUF. OF FERTILIZERS AND PESTICIDES  |
| 1292      | 966   | 1345  | 1350  | 1205  | 1491  | -     | -     | 35130 MANUF. OF BASIC PLASTIC MATERIALS     |
| 1988      | 2070  | 2423  | 2589  | 2728  | 3107  | 3777  | 4565  | 35200 MANUF. OF OTHER CHEMICAL PRODUCTS     |
| 534       | 502   | 604   | 653   | 696   | 831   | -     | -     | 35210 MANUF. OF PAINTS AND VARNISHES        |
| 587       | 654   | 786   | 938   | 1051  | 1189  | -     | -     | 35220 MANUFACTURE OF DRUGS AND MEDICINES    |
| 596       | 665   | 729   | 729   | 719   | 746   | -     | -     | 35230 MANUFACTURE OF SOAP AND COSMETICS     |
| 271       | 248   | 304   | 268   | 262   | 341   | -     | -     | 35290 MANUF. OF CHEMICAL PRODUCTS N.E.C.    |
| 4939      | 4337  | 5003  | 5059  | 4878  | 7747  | 9830  | 10927 | 35300 PETROLEUM REFINERIES                  |
| 514       | 517   | 501   | 657   | 651   | 726   | 905   | 1132  | 35400 MANUF. OF ASPHALT AND ROOFING MATER.  |
| 299       | 290   | 331   | 340   | 364   | 407   | 469   | 508   | 35500 MANUFACTURE OF RUBBER PRODUCTS        |
| 109       | 109   | 123   | 113   | 124   | 136   | -     | -     | 35510 TYRE AND TUBE INDUSTRIES              |
| 190       | 181   | 209   | 227   | 241   | 271   | -     | -     | 35590 MANUF. OF RUBBER PRODUCTS N.F.C.      |
| 1011      | 832   | 1139  | 1219  | 1299  | 1723  | 1927  | 2031  | 35600 MANUFACTURE OF PLASTIC PRODUCTS       |
| 337       | 395   | 473   | 488   | 518   | 606   | 686   | 794   | 36009 MANUF. OF POTTERY, CHINA, GLASS, ETC. |
| 101       | 114   | 122   | 143   | 160   | 173   | -     | -     | 36100 MANUF. OF EARTHENWARE AND POTTERY     |
| 236       | 280   | 352   | 345   | 358   | 433   | -     | -     | 36200 MANUF. OF GLASS AND GLASS PRODUCTS    |
| 2203      | 2217  | 2676  | 2870  | 3148  | 3547  | 3365  | 3356  | 36900 OTHER NON-METALLIC MINERAL PRODUCTS   |
| 193       | 202   | 250   | 261   | 285   | 319   | -     | -     | 36910 MANUF. OF STRUCTURAL CLAY PRODUCTS    |
| 321       | 331   | 374   | 398   | 456   | 492   | -     | -     | 36920 MANUF. OF CEMENT, LIME AND PLASTER    |
| 1197      | 1190  | 1445  | 1652  | 1829  | 1990  | -     | -     | 36993 CONCRETE PRODUCTS AND STONE CUTTING   |
| 492       | 493   | 607   | 558   | 578   | 746   | -     | -     | 36998 NON-METALLIC MINERAL PRODUCTS N.E.C.  |
| 1530      | 1268  | 1623  | 1575  | 1706  | 2145  | 2337  | 2477  | 37000 BASIC METAL INDUSTRIES                |
| 542       | 549   | 725   | 563   | 784   | 944   | -     | -     | 37101 IRON AND STEEL WORKS                  |
| 213       | 241   | 239   | 260   | 226   | 273   | -     | -     | 37102 IRON AND STEEL CASTING                |
| 681       | 382   | 543   | 622   | 563   | 763   | -     | -     | 37201 NON-FERROUS METAL WORKS               |
| 93        | 96    | 116   | 133   | 133   | 165   | -     | -     | 37202 NON-FERROUS METAL CASTING             |
| 3380      | 3058  | 3835  | 4277  | 4654  | 5466  | 6510  | 6553  | 38100 MANUF. OF FABRICATED METAL PRODUCTS   |
| 368       | 336   | 446   | 493   | 499   | 521   | -     | -     | 38121 MANUFACTURE OF METAL FURNITURE        |
| 831       | 831   | 1044  | 1336  | 1548  | 2005  | -     | -     | 38138 MANUF. OF STRUCTURAL METAL PRODUCTS   |
| 573       | 491   | 600   | 696   | 734   | 817   | -     | -     | 38191 MANUF. OF METAL CANS AND CONTAINERS   |
| 1608      | 1401  | 1745  | 1753  | 1873  | 2122  | -     | -     | 38198 MANUF. OF OTHER FABR. METAL PRODUCTS  |
| 6310      | 5778  | 6789  | 7709  | 8414  | 9658  | 10969 | 11357 | 38200 MANUF. OF MACHINERY, EXCEPT ELECTR.   |
| 932       | 682   | 814   | 926   | 1036  | 1181  | -     | -     | 38220 MANUF. OF AGRICULTURAL MACHINERY      |
| 1400      | 1252  | 1398  | 1443  | 1522  | 1734  | -     | -     | 38238 MANUFACTURE OF INDUSTRIAL MACHINERY   |
| 706       | 767   | 931   | 1042  | 1179  | 1235  | -     | -     | 38280 REPAIR OF MACHINERY                   |
| 363       | 358   | 386   | 532   | 492   | 565   | -     | -     | 38293 MANUFACTURE OF HOUSEHOLD MACHINERY    |
| 2909      | 2719  | 3260  | 3766  | 4185  | 4943  | -     | -     | 38298 MANUF. OF REFRIGERATORS, ACCESSORIES  |
| 2707      | 2368  | 2811  | 3039  | 3369  | 4234  | 4591  | 4882  | 38300 MANUF. OF ELECTRICAL MACHINERY, ETC.  |
| 896       | 845   | 1057  | 1287  | 1445  | 1697  | -     | -     | 38320 MANUF. OF TELECOMMUNICATION EQUIP.    |
| 378       | 280   | 318   | 275   | 285   | 342   | -     | -     | 38330 MANUF. OF ELECTRICAL HOME APPLIANCES  |
| 135       | 112   | 161   | 172   | 179   | 255   | -     | -     | 38392 MANUF. OF ACCUMULATORS AND BATTERIES  |
| 1299      | 1130  | 1275  | 1304  | 1460  | 1940  | -     | -     | 38398 MANUF. OF OTHER ELECTRICAL SUPPLIES   |
| 3504      | 3592  | 3938  | 3933  | 3848  | 3898  | 4636  | 6157  | 38400 MANUFACTURE OF TRANSPORT EQUIPMENT    |
| 2860      | 3017  | 3207  | 3058  | 2876  | 2623  | -     | -     | 38410 SHIP BUILDING AND REPAIRING           |
| 532       | 482   | 611   | 721   | 794   | 1079  | -     | -     | 38438 RAILROAD AND AUTOMOBILE EQUIPMENT     |
| 111       | 93    | 121   | 154   | 178   | 196   | -     | -     | 38498 MANUFACTURE OF CYCLES, MOPEDS, ETC.   |
| 530       | 567   | 687   | 785   | 911   | 1086  | 1332  | 1585  | 38500 PROFESSIONAL AND MEASURING EQUIPM.    |
| 656       | 668   | 777   | 831   | 877   | 1014  | 1206  | 1402  | 39000 OTHER MANUFACTURING INDUSTRIES        |
| 125       | 114   | 132   | 142   | 158   | 173   | -     | -     | 39010 MANUFACTURE OF JEWELLERY, ETC.        |
| 532       | 554   | 645   | 689   | 719   | 841   | -     | -     | 39098 MANUF. OF TOYS, SPORTING GOODS, ETC.  |
| 1625      | 1891  | 2017  | 2434  | 2224  | 2588  | 4449  | 4515  | 41010 ELECTRIC LIGHT AND POWER              |
| 132       | 137   | 143   | 174   | 184   | 257   | 332   | 405   | 41020 GAS MANUFACTURE AND DISTRIBUTION      |
| 798       | 942   | 984   | 1156  | 1267  | 1747  | 2386  | 3183  | 41030 STEAM AND HOT WATER SUPPLY            |
| 101       | 122   | 131   | 143   | 167   | 182   | 219   | 249   | 42000 WATER WORKS AND SUPPLY                |
| 18611     | 18881 | 23047 | 24261 | 26212 | 28886 | 28397 | 26515 | 50000 CONSTRUCTION                          |
| 4960      | 5338  | 6505  | 7546  | 8842  | 9868  | 10985 | 11792 | 61000 WHOLESALE TRADE                       |
| 2454      | 2858  | 3446  | 3752  | 3992  | 4060  | 4566  | 4812  | 62000 RETAIL TRADE                          |
| 3033      | 3588  | 4024  | 4405  | 4587  | 4977  | 5309  | 5937  | 63000 RESTAURANTS AND HOTELS                |

TABEL 5.3. FORBRUGET AF RÅ- OG HJÆLPESTOFFER I KØBERPRISER FORDELT PÅ ERHVERV 1966-1981. ÅRETS PRISER

|  | 1966                  | 1967 | 1968 | 1969 | 1970 | 1971 | 1972  | 1973  |
|--|-----------------------|------|------|------|------|------|-------|-------|
|  | ----- MILL. KR. ----- |      |      |      |      |      |       |       |
| 71118 JERNBANE- OG BUSDRIFT MV.            | 488                   | 509  | 535  | 540  | 554  | 616  | 642   | 731   |
| 71138 TURIST-, TAXI- OG FRAGTVOGNMÆND MV.  | 652                   | 681  | 736  | 791  | 859  | 954  | 1077  | 1214  |
| 71210 SØTRANSPORT                          | 1253                  | 1369 | 1393 | 1459 | 1840 | 2384 | 2293  | 2948  |
| 71230 HJÆLPEVIRKSOMHED FOR SØTRANSPORT     | 86                    | 89   | 91   | 93   | 99   | 106  | 111   | 132   |
| 71300 LUFTRANSPORT OG LUFTHAVNE            | 333                   | 374  | 458  | 535  | 631  | 748  | 977   | 1082  |
| 71509 TJENESTER I FORB. MED TRANSPORT      | 444                   | 519  | 609  | 719  | 846  | 996  | 1195  | 1412  |
| 72000 POSTVÆSEN OG TELEKOMMUNIKATION       | 402                   | 435  | 466  | 518  | 573  | 637  | 713   | 830   |
| 81000 FINANSIEL VIRKSOMHED                 | 377                   | 444  | 529  | 634  | 773  | 858  | 976   | 1196  |
| 82000 FORSIKRINGSVIRKSOMHED                | 191                   | 207  | 217  | 247  | 284  | 296  | 325   | 359   |
| 83110 BOLLIGBENYTTELSE                     | 1612                  | 1700 | 1839 | 1556 | 2038 | 2253 | 2313  | 2438  |
| 83509 FORRETNINGSSERVICE                   | 951                   | 1054 | 1155 | 1286 | 1538 | 1677 | 1918  | 2347  |
| 93109 PRIVAT UNDERVISNING                  | 17                    | 22   | 26   | 29   | 31   | 34   | 35    | 40    |
| 93300 PRIVAT SUNDHEDSVÆSEN                 | 151                   | 168  | 179  | 199  | 243  | 268  | 302   | 339   |
| 94000 FORLYSTELSER, KULTURELLE AKTIVITETER | 216                   | 246  | 251  | 280  | 318  | 351  | 363   | 397   |
| 95130 AUTOREPARATION                       | 838                   | 853  | 896  | 1052 | 1262 | 1404 | 1515  | 1706  |
| 95299 HUSHOLDNINGSSERVICE                  | 450                   | 482  | 521  | 572  | 610  | 663  | 703   | 797   |
| 95400 ARBEJDSSTAGERE I PRIV. HUSHOLDNINGER | -                     | -    | -    | -    | -    | -    | -     | -     |
| 97099 PRIV. VELFÆRDSINST., FORENINGER MV.  | 26                    | 30   | 35   | 39   | 46   | 60   | 76    | 86    |
| 98099 OFFENTLIGE TJENESTER                 | 4918                  | 5640 | 6449 | 7500 | 8572 | 9805 | 11063 | 12178 |
| 99005 IMPUTEREDE FINANSIELLE TJENESTER     | 1589                  | 1822 | 2077 | 2590 | 2904 | 3252 | 3841  | 4979  |

INTERMEDIATE CONSUMPTION AT MARKET PRICES BY KIND OF ACTIVITY 1966-1981. CURRENT PRICES

TABLE 5.3.

| 1974      | 1975  | 1976  | 1977  | 1978  | 1979  | 1980* | 1981* |  |
|-----------|-------|-------|-------|-------|-------|-------|-------|--|
| MILL. KR. |       |       |       |       |       |       |       |  |
| 906       | 1030  | 1163  | 1270  | 1417  | 1748  | 2239  | 2641  | 71118 RAILWAY AND BUS TRANSPORT, ETC.    |
| 1648      | 1785  | 2155  | 2288  | 2538  | 3011  | 3340  | 3560  | 71138 OTHER LAND TRANSPORT               |
| 4011      | 3942  | 5049  | 6037  | 6406  | 6752  | 8925  | 11794 | 71210 OCEAN AND COASTAL WATER TRANSPORT  |
| 153       | 177   | 208   | 217   | 237   | 270   | 280   | 312   | 71230 SUPPORTING SERVICES TO WATER TRSP. |
| 1384      | 1575  | 1737  | 2010  | 2218  | 2802  | 3542  | 3687  | 71300 AIR TRANSPORT                      |
| 1861      | 1797  | 2153  | 2422  | 2721  | 3291  | 3863  | 4819  | 71509 SERVICES ALLIED TO TRANSPORT, ETC. |
| 1032      | 1216  | 1371  | 1498  | 1717  | 1896  | 2164  | 2438  | 72000 COMMUNICATION                      |
| 1427      | 1579  | 1830  | 2112  | 2529  | 2991  | 3126  | 3638  | 81000 FINANCIAL INSTITUTIONS             |
| 407       | 474   | 502   | 608   | 715   | 807   | 895   | 1069  | 82000 INSURANCE                          |
| 3264      | 4525  | 4661  | 5977  | 6435  | 6207  | 8114  | 8465  | 83110 DWELLINGS                          |
| 2688      | 3156  | 3740  | 4232  | 4995  | 5690  | 6773  | 7287  | 83509 BUSINESS SERVICES                  |
| 54        | 59    | 64    | 69    | 76    | 78    | 81    | 105   | 93109 EDUCATION, MARKET SERVICES         |
| 404       | 448   | 467   | 490   | 533   | 577   | 760   | 816   | 93300 HEALTH, MARKET SERVICES            |
| 510       | 600   | 685   | 779   | 882   | 965   | 1101  | 1185  | 94000 RECREATIONAL AND CULTURAL SERVICES |
| 2019      | 2411  | 2919  | 3248  | 3545  | 3839  | 4363  | 4524  | 95130 REPAIR OF MOTOR VEHICLES           |
| 960       | 1159  | 1254  | 1399  | 1537  | 1677  | 1958  | 2165  | 95299 HOUSEHOLD SERVICES                 |
| -         | -     | -     | -     | -     | -     | -     | -     | 95400 DOMESTIC SERVICES                  |
| 105       | 125   | 151   | 172   | 220   | 249   | 287   | 333   | 97099 PRIVATE NON-PROFIT INSTITUTIONS    |
| 14898     | 17117 | 18904 | 20531 | 23967 | 27276 | 32368 | 37224 | 98099 PRODUCERS OF GOVERNMENT SERVICES   |
| 5903      | 6626  | 7167  | 7895  | 8918  | 9868  | 9816  | 11048 | 99005 IMPUTED BANK SERVICE CHARGES       |

TABEL 5.4. FORBRUGET AF RÅ- OG HJÆLPESTOFFER I KØBERPRISER FORDELT PÅ ERHVERV 1966-1981. 1975-PRISER

|  | 1966      | 1967   | 1968   | 1969   | 1970   | 1971   | 1972   | 1973   |
|--|-----------|--------|--------|--------|--------|--------|--------|--------|
|  | MILL. KR. |        |        |        |        |        |        |        |
| IALT:                                      | 135048    | 138624 | 141635 | 151881 | 160299 | 163498 | 170566 | 178894 |
| 11101 LANDBRUG                             | 9948      | 9858   | 9658   | 9239   | 9876   | 10254  | 10357  | 11146  |
| 11103 GARTNERI                             | 966       | 921    | 848    | 876    | 920    | 815    | 911    | 871    |
| 11109 PELTSDYRAVL MV.                      | 235       | 235    | 219    | 231    | 240    | 189    | 164    | 187    |
| 11200 LANDBRUGSSERVICE                     | 77        | 79     | 82     | 84     | 84     | 85     | 92     | 97     |
| 12000 SKCVBRUG                             | 85        | 85     | 81     | 76     | 83     | 78     | 81     | 79     |
| 13000 FISKFRI OG DAMBRUG                   | 532       | 569    | 548    | 534    | 542    | 544    | 552    | 534    |
| 20099 BFUNKULSLEJER, PÅOLIE OG NATURGAS    | 98        | 119    | 147    | 71     | 41     | 48     | 58     | 140    |
| 29000 UDVINDING AF GRUS, STEN OG SALT MV.  | 207       | 205    | 195    | 205    | 210    | 244    | 256    | 235    |
| 31110 SLAGTFRIER OG KØDVARETILBEREDELING   | 13143     | 12697  | 12816  | 12642  | 13519  | 14155  | 14067  | 14347  |
| 31112 SVINE- OG KREATURSLAGTERIER          | 12747     | 12311  | 12484  | 12263  | 13063  | 13735  | 13631  | 13814  |
| 31117 FJERKRÆSLAGTERIER                    | 396       | 386    | 331    | 380    | 456    | 420    | 435    | 532    |
| 31120 FÆMST. AF MEJERIPRODUKTER            | 6774      | 6666   | 6645   | 6357   | 6072   | 6194   | 6607   | 6809   |
| 31121 MEJERIER                             | 6009      | 5859   | 5816   | 5519   | 5201   | 5264   | 5544   | 5670   |
| 31123 SMELTEOST- OG MÆLKEKOND. FABRIKKER   | 678       | 702    | 711    | 713    | 735    | 782    | 915    | 1005   |
| 31124 KONSUMISFABRIKKER                    | 87        | 105    | 117    | 125    | 136    | 148    | 148    | 134    |
| 31129 NÆRINGSMIDLER EXCL. KØD- OG MÆLKEPR. | 5886      | 6099   | 6740   | 6794   | 7444   | 7667   | 7588   | 8158   |
| 31130 GRØNT- OG FRUGTKONSERVSFABRIKKER     | 395       | 411    | 410    | 453    | 556    | 634    | 662    | 756    |
| 31140 FISKETILBEREDELING                   | 667       | 694    | 1057   | 1023   | 1235   | 1230   | 1185   | 1234   |
| 31151 OLIEMØLLER                           | 821       | 921    | 961    | 1013   | 1186   | 1151   | 1027   | 1089   |
| 31152 MARGARINEFABRIKKER                   | 415       | 437    | 438    | 426    | 435    | 468    | 471    | 528    |
| 31153 FISKEMELSFABRIKKER                   | 244       | 303    | 417    | 379    | 397    | 437    | 431    | 532    |
| 31160 FÆMST. AF MEL, GRYN MV.              | 565       | 538    | 549    | 501    | 529    | 544    | 511    | 535    |
| 31171 BRØDFABRIKKER                        | 219       | 221    | 221    | 223    | 227    | 236    | 241    | 256    |
| 31173 KAGEFABRIKKER                        | 238       | 233    | 280    | 298    | 292    | 306    | 292    | 273    |
| 31174 BAGERIER                             | 734       | 719    | 748    | 780    | 802    | 795    | 810    | 750    |
| 31180 SUKKERFABRIKKER                      | 474       | 519    | 576    | 531    | 521    | 563    | 602    | 636    |
| 31190 CHOKOLADE- OG SUKKERVARERFABRIKKER   | 343       | 307    | 319    | 343    | 378    | 413    | 434    | 395    |
| 31210 FÆMST. AF KARTOFFELMEL, MADPRÆP. MV. | 280       | 285    | 325    | 355    | 392    | 376    | 375    | 468    |
| 31229 FÆMST. AF FODERSTOFFER               | 490       | 510    | 438    | 467    | 494    | 514    | 548    | 707    |
| 31300 ØF IKKEVARFÆMSTILLING                | 936       | 980    | 1017   | 1128   | 1244   | 1324   | 1424   | 1298   |
| 31310 SPRIT- OG LIKØRFABRIKKER             | 146       | 132    | 140    | 150    | 158    | 152    | 149    | 159    |
| 31338 BRYGGERIER                           | 789       | 848    | 877    | 979    | 1086   | 1172   | 1275   | 1139   |
| 31400 TØBAKSFABRIKKER                      | 521       | 531    | 534    | 497    | 532    | 552    | 562    | 489    |
| 32100 TEKSTILFÆMSTILLING                   | 2249      | 2339   | 2308   | 2542   | 2651   | 2586   | 2663   | 2515   |
| 32118 SPINDERIER, VÆVERIER OG TÆPPEFABR.   | 1114      | 1214   | 1215   | 1350   | 1398   | 1386   | 1376   | 1270   |
| 32120 TEKSTILVAREFÆMST. EXCL. BEKLÆDNING   | 176       | 177    | 191    | 196    | 210    | 242    | 315    | 340    |
| 32130 TRIKOTAGEFABRIKKER                   | 593       | 606    | 596    | 696    | 739    | 721    | 752    | 680    |
| 32158 REBSLAGFRIER, FISKENETFABR. MV.      | 365       | 342    | 306    | 299    | 304    | 237    | 220    | 225    |
| 32200 BEKLÆDNINGSFÆMSTILLING               | 1513      | 1449   | 1437   | 1560   | 1588   | 1521   | 1574   | 1570   |
| 32300 FÆMST. AF LÆDERVARER EXCL. FODTØJ    | 207       | 201    | 212    | 204    | 196    | 202    | 201    | 191    |
| 32400 FÆMST. AF FODTØJ                     | 284       | 282    | 275    | 272    | 293    | 300    | 320    | 304    |
| 33100 TRÆFARBEJDELING EXCL. MØBLER         | 1124      | 1126   | 1211   | 1417   | 1582   | 1519   | 1633   | 1837   |
| 33200 FÆMST. AF TRÆMØBLER MV.              | 1264      | 1343   | 1435   | 1537   | 1570   | 1470   | 1595   | 1793   |
| 34100 PAPIR- OG PAPIRVARFÆMSTILLING        | 1512      | 1466   | 1575   | 1743   | 1773   | 1709   | 1716   | 1858   |
| 34110 PAPIR- OG PAPPFABRIKKER              | 446       | 418    | 461    | 509    | 495    | 498    | 511    | 529    |
| 34128 PAPIREMBALLAGE- OG TAPETFÆMST. MV.   | 1066      | 1048   | 1114   | 1234   | 1278   | 1211   | 1205   | 1328   |
| 34208 TRYKKFRIFÆMSTILLING OG BOGBINDERIER  | 1248      | 1332   | 1424   | 1504   | 1598   | 1581   | 1656   | 1758   |
| 34210 REPRODUKTIONSANSTALTER OG SÆTTERIER  | 71        | 73     | 81     | 87     | 89     | 90     | 117    | 121    |
| 34221 BOGTRYKKERIER                        | 602       | 627    | 649    | 690    | 753    | 771    | 718    | 761    |
| 34222 OFFSETTRYKKERIER                     | 358       | 365    | 395    | 417    | 431    | 410    | 519    | 526    |
| 34223 SERIGRAFISKE TRYKKERIER MV.          | 118       | 162    | 172    | 178    | 178    | 172    | 160    | 167    |
| 34230 BOGBINDERIER                         | 99        | 105    | 128    | 132    | 147    | 137    | 141    | 182    |
| 34238 BLAD- OG FORLAGSVIRKSOMHED           | 1789      | 1853   | 1888   | 1985   | 1966   | 2004   | 2073   | 2087   |
| 34240 DAGBLADE                             | 688       | 708    | 753    | 796    | 796    | 765    | 779    | 769    |
| 34291 BOG- OG KUNSTFORLAG                  | 400       | 429    | 410    | 436    | 409    | 453    | 457    | 453    |
| 34292 UGEBLADE OG MAGASINER                | 415       | 421    | 419    | 431    | 426    | 431    | 466    | 483    |
| 34293 ANNONCEBLADE OG TIDSSKRIFTER         | 285       | 296    | 307    | 322    | 336    | 355    | 371    | 382    |



INTERMEDIATE CONSUMPTION AT MARKET PRICES BY KIND OF ACTIVITY 1966-1981. 1975-PRICES

TABLE 5.4.

| 1974      | 1975   | 1976   | 1977   | 1978   | 1979   | 1980*  | 1981*  |  |
|-----------|--------|--------|--------|--------|--------|--------|--------|--|
| MILL. KR. |        |        |        |        |        |        |        |  |
| 174467    | 169214 | 183118 | 186363 | 192683 | 200979 | 199643 | 195192 |  |
| 10313     | 10359  | 11549  | 11568  | 12329  | 13169  | 12500  | 12406  | 11101 AGRICULTURE                            |
| 712       | 756    | 829    | 881    | 926    | 773    | 805    | 621    | 11103 HORTICULTURE                           |
| 187       | 172    | 158    | 187    | 228    | 240    | 250    | 259    | 11109 FUR FARMING, ETC.                      |
| 97        | 93     | 93     | 89     | 84     | 102    | 94     | 100    | 11200 AGRICULTURAL SERVICES                  |
| 89        | 93     | 94     | 87     | 55     | 52     | 55     | 57     | 12000 FORESTRY AND LOGGING                   |
| 657       | 670    | 634    | 646    | 625    | 548    | 655    | 586    | 13000 FISHING                                |
| 109       | 161    | 172    | 159    | 104    | 103    | 189    | 175    | 20099 EXTRACTION OF COAL, OIL AND GAS        |
| 228       | 209    | 236    | 237    | 252    | 230    | 224    | 177    | 29000 OTHER MINING                           |
| 14433     | 13631  | 13898  | 14706  | 15317  | 18857  | 19944  | 20819  | 31110 SLAUGHTERING AND MEAT PROCESSING       |
| 13871     | 13119  | 13342  | 14136  | 14779  | 18308  | -      | -      | 31113 SLAUGHTERING ETC. OF PIGS AND CATTLE   |
| 561       | 512    | 555    | 570    | 538    | 550    | -      | -      | 31117 POULTRY KILLING, DRESSING, PACKING     |
| 7027      | 7189   | 7664   | 7919   | 8283   | 8031   | 8188   | 8052   | 31120 MANUFACTURE OF DAIRY PRODUCTS          |
| 5701      | 5809   | 5993   | 6089   | 6352   | 6262   | -      | -      | 31121 DAIRIES                                |
| 1173      | 1219   | 1491   | 1633   | 1754   | 1590   | -      | -      | 31123 PROCESSED CHEESE, CONDENSED MILK       |
| 153       | 161    | 180    | 197    | 178    | 180    | -      | -      | 31124 ICE CREAM MANUFACTURING                |
| 8218      | 7878   | 8651   | 8832   | 9295   | 9180   | 9985   | 10155  | 31129 FOOD MANUF., EXCL. MEAT AND MILK       |
| 796       | 738    | 778    | 815    | 763    | 722    | -      | -      | 31130 PROCESSING OF FRUIT AND VEGETABLES     |
| 1040      | 1113   | 1329   | 1348   | 1336   | 1423   | -      | -      | 31140 PROCESSING OF FISH                     |
| 1037      | 881    | 998    | 962    | 1091   | 1029   | -      | -      | 31151 OIL MILLS                              |
| 532       | 406    | 425    | 438    | 427    | 407    | -      | -      | 31152 MARGARINE MANUFACTURING                |
| 643       | 595    | 650    | 638    | 591    | 605    | -      | -      | 31153 FISH MEAL MANUFACTURING                |
| 595       | 589    | 616    | 618    | 678    | 667    | -      | -      | 31160 GRAIN MILL PRODUCTS                    |
| 267       | 275    | 276    | 280    | 276    | 290    | -      | -      | 31171 BREAD FACTORIES                        |
| 262       | 272    | 315    | 374    | 406    | 418    | -      | -      | 31173 CAKE FACTORIES                         |
| 712       | 773    | 807    | 796    | 809    | 797    | -      | -      | 31174 BAKERIES                               |
| 758       | 720    | 781    | 889    | 1034   | 807    | -      | -      | 31180 SUGAR FACTORIES AND REFINERIES         |
| 420       | 424    | 493    | 489    | 534    | 561    | -      | -      | 31190 CHOCOLATE AND SUGAR CONFECTIONERY      |
| 447       | 488    | 551    | 470    | 551    | 609    | -      | -      | 31210 MANUFACTURE OF FOOD PRODUCTS N.E.C.    |
| 709       | 604    | 631    | 716    | 800    | 845    | -      | -      | 31229 MANUF. OF PREPARED ANIMAL FEEDS        |
| 1288      | 1389   | 1472   | 1476   | 1450   | 1364   | 1531   | 1581   | 31300 BEVERAGE INDUSTRIES                    |
| 175       | 164    | 190    | 177    | 171    | 169    | -      | -      | 31310 DISTILLING AND BLENDING SPIRITS        |
| 1113      | 1225   | 1283   | 1299   | 1279   | 1195   | -      | -      | 31338 BREWERIES                              |
| 537       | 491    | 501    | 454    | 460    | 548    | 559    | 515    | 31400 TOBACCO MANUFACTURE                    |
| 2394      | 2387   | 2713   | 2529   | 2330   | 2450   | 2407   | 2503   | 32100 MANUFACTURE OF TEXTILES                |
| 1176      | 1276   | 1460   | 1387   | 1238   | 1280   | -      | -      | 32118 SPINNING, WEAIVING ETC. TEXTILES       |
| 375       | 355    | 424    | 382    | 374    | 398    | -      | -      | 32120 MANUF. OF MADE-UP TEXTILE GOODS        |
| 603       | 562    | 649    | 586    | 550    | 595    | -      | -      | 32130 KNITTING MILLS                         |
| 241       | 194    | 180    | 174    | 168    | 177    | -      | -      | 32158 CORDAGE, ROPE AND TWINE INDUSTRIES     |
| 1375      | 1265   | 1480   | 1372   | 1264   | 1275   | 1299   | 1240   | 32200 MANUFACTURE OF WEARING APPAREL         |
| 179       | 195    | 185    | 170    | 155    | 139    | 144    | 134    | 32300 MANUFACTURE OF LEATHER PRODUCTS        |
| 293       | 290    | 297    | 292    | 280    | 292    | 356    | 360    | 32400 MANUFACTURE OF FOOTWEAR                |
| 1516      | 1520   | 1845   | 1743   | 1757   | 1848   | 1729   | 1625   | 33100 MANUF. OF WOOD PRODUCTS, EXCL. FURNIT. |
| 1597      | 1618   | 1955   | 1938   | 1882   | 1953   | 1937   | 1991   | 33200 MANUF. OF WOODEN FURNITURE, ETC.       |
| 2073      | 1568   | 1710   | 1692   | 1681   | 1866   | 1890   | 2010   | 34100 MANUF. OF PAPER AND PAPER PRODUCTS     |
| 681       | 374    | 432    | 430    | 457    | 540    | -      | -      | 34110 MANUF. OF PULP, PAPER, PAPERBOARD      |
| 1392      | 1194   | 1279   | 1262   | 1224   | 1326   | -      | -      | 34128 MANUF. OF PAPER CONTAINERS, WALLPAPER  |
| 1683      | 1509   | 1729   | 1988   | 2076   | 2152   | 1855   | 2131   | 34208 PRINTING AND BOOKBINDING               |
| 103       | 127    | 150    | 155    | 175    | 181    | -      | -      | 34210 REPRODUCING AND COMPOSING SERVICES     |
| 706       | 575    | 610    | 692    | 747    | 801    | -      | -      | 34221 BOOK PRINTING                          |
| 519       | 485    | 580    | 677    | 736    | 735    | -      | -      | 34222 OFFSET PRINTING                        |
| 156       | 167    | 205    | 237    | 237    | 249    | -      | -      | 34223 OTHER PRINTING                         |
| 198       | 155    | 184    | 227    | 181    | 186    | -      | -      | 34230 BOOKBINDING                            |
| 2129      | 2117   | 2291   | 2391   | 2459   | 2618   | 2394   | 2243   | 34238 PUBLISHING                             |
| 856       | 833    | 908    | 921    | 1012   | 1136   | -      | -      | 34240 NEWSPAPER PRINTING AND PUBLISHING      |
| 418       | 416    | 410    | 435    | 424    | 420    | -      | -      | 34291 BOOK AND ART PUBLISHING                |
| 455       | 461    | 504    | 525    | 474    | 496    | -      | -      | 34292 MAGAZINE PUBLISHING                    |
| 400       | 407    | 469    | 509    | 549    | 566    | -      | -      | 34293 OTHER PUBLISHING                       |

TABEL 5-4. FORBRUGET AF RÅ- OG HJÆLPESTOFFER I KØBERPRISE FORDELT PÅ ERHVERV 1966-1981. 1975-PRISER

|   | 1966      | 1967  | 1968  | 1969  | 1970  | 1971  | 1972  | 1973  |
|---|-----------|-------|-------|-------|-------|-------|-------|-------|
|   | MILL. KR. |       |       |       |       |       |       |       |
| 35100 KEMISK RÅSTOF- OG GØDNINGSFREMST.     | 1184      | 1377  | 1574  | 1802  | 1808  | 1833  | 2212  | 2420  |
| 35110 FREMST. AF KEMISKE RÅSTOFFER          | 384       | 523   | 682   | 794   | 767   | 705   | 657   | 696   |
| 35120 FREMST. AF KUNSTGØDNING MV.           | 438       | 482   | 474   | 517   | 508   | 596   | 598   | 571   |
| 35130 FREMST. AF BASISPLAST MV.             | 361       | 372   | 418   | 492   | 534   | 533   | 958   | 1153  |
| 35200 FARVE-, MEDICINAL- OG SÆBEFABR. MV.   | 1477      | 1474  | 1620  | 1805  | 1854  | 1867  | 2091  | 2154  |
| 35210 FARVE- OG LAKFABRIKKER                | 388       | 407   | 452   | 489   | 488   | 497   | 548   | 617   |
| 35220 MEDICINALVAREFABRIKKER                | 384       | 290   | 338   | 398   | 451   | 434   | 537   | 657   |
| 35230 SÆBE- OG KOSMETIKFABRIKKER            | 464       | 527   | 577   | 642   | 649   | 670   | 697   | 588   |
| 35290 FREMST. AF RENSEMIDLER, LIM MV.       | 240       | 250   | 253   | 276   | 266   | 265   | 308   | 292   |
| 35300 OLIFRAFFINADERIFER                    | 2760      | 3775  | 3984  | 4886  | 5665  | 5744  | 5466  | 5578  |
| 35400 ASFALT- OG TAGPAPFABRIKKER MV.        | 395       | 425   | 432   | 465   | 535   | 511   | 482   | 475   |
| 35500 FREMST. AF GUMMIPRODUKTER             | 234       | 251   | 280   | 287   | 329   | 318   | 317   | 347   |
| 35510 VULKANISERINGSANSTALTER               | 55        | 62    | 70    | 66    | 99    | 106   | 82    | 109   |
| 35590 GUMMIFABRIKKER                        | 179       | 190   | 210   | 221   | 230   | 212   | 235   | 238   |
| 35600 FREMST. AF PLASTVARER                 | 471       | 528   | 660   | 815   | 905   | 996   | 880   | 1012  |
| 36009 PORCELÆNS- OG GLASFREMSTILLING        | 288       | 287   | 277   | 297   | 357   | 380   | 431   | 396   |
| 36100 FREMST. AF PORCELÆN OG KERAMIK        | 94        | 97    | 92    | 103   | 107   | 117   | 120   | 107   |
| 36200 GLASVÆRKER OG GLASBEARBEJDNING        | 194       | 191   | 185   | 194   | 250   | 263   | 311   | 289   |
| 36900 TEGLVÆRKER OG CEMENTFABRIKKER MV.     | 1699      | 1824  | 1903  | 2271  | 2233  | 2455  | 2741  | 2826  |
| 36910 TEGLVÆRKER MV.                        | 202       | 204   | 203   | 231   | 244   | 229   | 220   | 250   |
| 36920 CEMENTFABR., KALK- OG MØRTELVÆRKER    | 292       | 295   | 288   | 354   | 333   | 361   | 388   | 379   |
| 36993 BETONVAREFABRIKKER, STENHUGGERIER     | 905       | 1014  | 1104  | 1328  | 1298  | 1487  | 1640  | 1640  |
| 36998 FREMST. AF ISOLERINGSMATERIALER MV.   | 300       | 311   | 307   | 358   | 359   | 378   | 493   | 556   |
| 37000 JERN- OG METALVÆRKER OG STØBERIER     | 1233      | 1322  | 1439  | 1646  | 1526  | 1413  | 1402  | 1425  |
| 37101 JERN- OG STÅLVÆRKER                   | 541       | 586   | 680   | 754   | 665   | 627   | 589   | 583   |
| 37102 JERNSTØBERIER                         | 183       | 158   | 153   | 184   | 177   | 177   | 205   | 248   |
| 37201 METALVÆRKER                           | 451       | 522   | 555   | 640   | 609   | 534   | 535   | 522   |
| 37202 METALSTØBERIER                        | 58        | 55    | 51    | 68    | 75    | 76    | 74    | 71    |
| 38100 FREMST. AF JERN- OG METALVARER        | 2573      | 2681  | 2772  | 3079  | 3008  | 3062  | 3374  | 3642  |
| 38121 METALMØBELFABRIKKER                   | 157       | 219   | 225   | 266   | 284   | 280   | 368   | 414   |
| 38138 FREMST. AF BYGGEMATERIALER AF METAL   | 719       | 746   | 797   | 962   | 919   | 888   | 884   | 909   |
| 38191 METALEMBALLAGEFABRIKKER               | 444       | 443   | 417   | 471   | 444   | 517   | 596   | 601   |
| 38198 FREMST. AF VÆRKTØJ, KØKKENREDSK. MV.  | 1253      | 1274  | 1333  | 1380  | 1361  | 1377  | 1526  | 1719  |
| 38200 FREMST. AF MASKINER                   | 4259      | 4431  | 4454  | 5080  | 5125  | 5303  | 5609  | 6757  |
| 38220 FREMST. AF LANDBRUGSMASKINER          | 585       | 549   | 538   | 688   | 611   | 567   | 691   | 938   |
| 38238 FREMST. AF INDUSTRIMASKINER           | 1009      | 998   | 1055  | 1175  | 1129  | 1145  | 1255  | 1569  |
| 38280 SMEDF- OG MASKINREP. VÆRKSTEDER       | 617       | 602   | 599   | 588   | 593   | 608   | 646   | 750   |
| 38293 FREMST. AF HUSHOLDNINGSMASKINER       | 350       | 381   | 295   | 252   | 273   | 238   | 392   | 437   |
| 38298 FREMST. AF KØLEANLÆG, KOMPONENTER MV. | 1697      | 1901  | 1967  | 2377  | 2519  | 2744  | 2625  | 3064  |
| 38300 FREMST. AF EL- OG TELEUDSTYR          | 1911      | 1956  | 2027  | 2603  | 2465  | 2417  | 2516  | 2832  |
| 38320 FREMST. AF TELEMATERIEL               | 471       | 494   | 491   | 619   | 636   | 747   | 765   | 984   |
| 38330 FREMST. AF EL-HUSHOLDNINGSARTIKLER    | 135       | 137   | 188   | 409   | 335   | 249   | 339   | 438   |
| 38392 AKKUMULATOR- OG TØRELEMENTFABRIKKER   | 112       | 94    | 99    | 111   | 110   | 116   | 108   | 120   |
| 38398 FREMST. AF EL-MOTORER OG KABLER MV.   | 1193      | 1232  | 1249  | 1465  | 1384  | 1306  | 1304  | 1290  |
| 38400 FREMST. AF TRANSPORTMIDLER            | 3095      | 2646  | 2712  | 3162  | 2908  | 3352  | 3488  | 3457  |
| 38410 SKIBSVÆRFTER OG SKIBSMOTDRFABRIKKER   | 2061      | 1812  | 1927  | 2199  | 2044  | 2488  | 2687  | 2558  |
| 38438 BANEMATERIEL- OG KÆROSSEFABR. MV.     | 867       | 666   | 625   | 784   | 712   | 729   | 691   | 749   |
| 38498 FREMST. AF CYKLER OG KNALLERTER MV.   | 167       | 167   | 160   | 180   | 152   | 136   | 110   | 150   |
| 38500 FREMST. AF MÅLEINSTRUMENTER MV.       | 221       | 229   | 234   | 269   | 318   | 339   | 493   | 520   |
| 39000 GULD- OG SØLVVAREFREMST. LEGETØJ MV.  | 575       | 584   | 582   | 606   | 555   | 603   | 670   | 678   |
| 39010 GULD- OG SØLVVAREFREMSTILLING         | 200       | 187   | 171   | 172   | 160   | 172   | 179   | 146   |
| 39098 FREMST. AF LEGETØJ, FFITIDSUDSTYR MV. | 375       | 397   | 411   | 434   | 395   | 430   | 491   | 531   |
| 41010 ELFORSYNING                           | 1079      | 1156  | 1409  | 1819  | 2016  | 1898  | 2082  | 1974  |
| 41020 GASFORSYNING                          | 270       | 236   | 220   | 204   | 170   | 148   | 139   | 149   |
| 41030 FJERNVARMEFORSYNING                   | 477       | 527   | 565   | 610   | 757   | 750   | 824   | 868   |
| 42000 VANDFORSYNING                         | 86        | 93    | 100   | 116   | 113   | 106   | 119   | 116   |
| 50000 BYGGE- OG ANLÆGSVIRKSOMHED            | 15627     | 16743 | 16625 | 18743 | 19273 | 19047 | 20820 | 22566 |
| 61000 ENGROSHANDEL                          | 4411      | 4458  | 4661  | 5450  | 6015  | 5847  | 6130  | 6106  |
| 62000 DETAILHANDEL                          | 2946      | 2890  | 2830  | 2884  | 3269  | 3140  | 3144  | 3272  |
| 63000 HOTELLER OG RESTAURANTER              | 2276      | 2464  | 2440  | 2746  | 3127  | 3178  | 3409  | 3326  |

INTERMEDIATE CONSUMPTION AT MARKET PRICES BY KIND OF ACTIVITY 1966-1981. 1975-PRICES

TABLE 5.4.

| 1974      | 1975  | 1976  | 1977  | 1978  | 1979  | 1980* | 1981* |   |
|-----------|-------|-------|-------|-------|-------|-------|-------|---|
| MILL. KR. |       |       |       |       |       |       |       |   |
| 2557      | 2099  | 2522  | 2845  | 2727  | 2989  | 2896  | 3206  | 35100 MANUFACTURE OF INDUSTRIAL CHEMICALS   |
| 737       | 667   | 793   | 947   | 967   | 1070  | -     | -     | 35110 MANUF. OF BASIC INDUSTRIAL CHEMICALS  |
| 604       | 466   | 455   | 702   | 648   | 746   | -     | -     | 35120 MANUF. OF FERTILIZERS AND PESTICIDES  |
| 1255      | 966   | 1274  | 1196  | 1112  | 1173  | -     | -     | 35130 MANUF. OF BASIC PLASTIC MATERIALS     |
| 2074      | 2070  | 2361  | 2420  | 2421  | 2488  | 2663  | 2907  | 35200 MANUF. OF OTHER CHEMICAL PRODUCTS     |
| 554       | 502   | 593   | 614   | 641   | 683   | -     | -     | 35210 MANUF. OF PAINTS AND VARNISHES        |
| 642       | 654   | 747   | 876   | 906   | 926   | -     | -     | 35220 MANUFACTURE OF DRUGS AND MEDICINES    |
| 605       | 665   | 722   | 682   | 642   | 611   | -     | -     | 35230 MANUFACTURE OF SOAP AND COSMETICS     |
| 276       | 248   | 298   | 247   | 232   | 268   | -     | -     | 35290 MANUF. OF CHEMICAL PRODUCTS N.E.C.    |
| 5212      | 4337  | 4386  | 4316  | 4505  | 5229  | 3761  | 3260  | 35300 PETROLEUM REFINERIES                  |
| 545       | 517   | 483   | 601   | 588   | 593   | 603   | 544   | 35400 MANUF. OF ASPHALT AND ROOFING MATER.  |
| 306       | 290   | 322   | 310   | 315   | 316   | 303   | 285   | 35500 MANUFACTURE OF RUBBER PRODUCTS        |
| 114       | 109   | 114   | 97    | 100   | 100   | -     | -     | 35510 TYRE AND TUBE INDUSTRIES              |
| 192       | 181   | 208   | 212   | 215   | 216   | -     | -     | 35590 MANUF. OF RUBBER PRODUCTS N.E.C.      |
| 979       | 832   | 1104  | 1161  | 1208  | 1347  | 1246  | 1231  | 35600 MANUFACTURE OF PLASTIC PRODUCTS       |
| 374       | 395   | 452   | 425   | 428   | 443   | 421   | 415   | 36009 MANUF. OF POTTERY, CHINA, GLASS, ETC. |
| 113       | 114   | 116   | 123   | 127   | 121   | -     | -     | 36100 MANUF. OF EARTHENWARE AND POTTERY     |
| 262       | 280   | 336   | 302   | 301   | 322   | -     | -     | 36200 MANUF. OF GLASS AND GLASS PRODUCTS    |
| 2477      | 2217  | 2529  | 2641  | 2709  | 2714  | 2122  | 1777  | 36900 OTHER NON-METALLIC MINERAL PRODUCTS   |
| 208       | 202   | 236   | 263   | 276   | 264   | -     | -     | 36910 MANUF. OF STRUCTURAL CLAY PRODUCTS    |
| 355       | 331   | 347   | 405   | 418   | 364   | -     | -     | 36920 MANUF. OF CEMENT, LIME AND PLASTER    |
| 1350      | 1190  | 1369  | 1462  | 1519  | 1525  | -     | -     | 36993 CONCRETE PRODUCTS AND STONE CUTTING   |
| 561       | 493   | 577   | 507   | 496   | 562   | -     | -     | 36998 NON-METALLIC MINERAL PRODUCTS N.E.C.  |
| 1431      | 1268  | 1513  | 1475  | 1548  | 1597  | 1548  | 1447  | 37000 BASIC METAL INDUSTRIES                |
| 590       | 549   | 683   | 565   | 741   | 754   | -     | -     | 37101 IRON AND STEEL WORKS                  |
| 275       | 241   | 240   | 264   | 204   | 222   | -     | -     | 37102 IRON AND STEEL CASTING                |
| 493       | 382   | 486   | 522   | 485   | 500   | -     | -     | 37201 NON-FERROUS METAL WORKS               |
| 73        | 96    | 105   | 120   | 119   | 121   | -     | -     | 37202 NON-FERROUS METAL CASTING             |
| 3327      | 3058  | 3578  | 3754  | 3832  | 4147  | 4346  | 3990  | 38100 MANUF. OF FABRICATED METAL PRODUCTS   |
| 386       | 336   | 427   | 434   | 408   | 388   | -     | -     | 38121 MANUFACTURE OF METAL FURNITURE        |
| 829       | 831   | 965   | 1185  | 1287  | 1542  | -     | -     | 38138 MANUF. OF STRUCTURAL METAL PRODUCTS   |
| 542       | 491   | 556   | 566   | 556   | 577   | -     | -     | 38191 MANUF. OF METAL CANS AND CONTAINERS   |
| 1569      | 1401  | 1630  | 1570  | 1581  | 1640  | -     | -     | 38198 MANUF. OF OTHER FABR. METAL PRODUCTS  |
| 6712      | 5778  | 6401  | 6836  | 7022  | 7420  | 7532  | 7122  | 38200 MANUF. OF MACHINERY, EXCEPT ELECTR.   |
| 995       | 682   | 756   | 814   | 855   | 895   | -     | -     | 38220 MANUF. OF AGRICULTURAL MACHINERY      |
| 1504      | 1252  | 1315  | 1268  | 1260  | 1328  | -     | -     | 38238 MANUFACTURE OF INDUSTRIAL MACHINERY   |
| 756       | 767   | 887   | 924   | 990   | 938   | -     | -     | 38280 REPAIR OF MACHINERY                   |
| 385       | 358   | 366   | 465   | 406   | 428   | -     | -     | 38293 MANUFACTURE OF HOUSEHOLD MACHINERY    |
| 3072      | 2719  | 3078  | 3366  | 3511  | 3832  | -     | -     | 38298 MANUF. OF REFRIGERATORS, ACCESSORIES  |
| 2722      | 2368  | 2683  | 2742  | 2936  | 3344  | 3200  | 3136  | 38300 MANUF. OF ELECTRICAL MACHINERY, ETC.  |
| 969       | 845   | 1034  | 1193  | 1313  | 1441  | -     | -     | 38320 MANUF. OF TELECOMMUNICATION EQUIP.    |
| 401       | 280   | 298   | 243   | 234   | 259   | -     | -     | 38330 MANUF. OF ELECTRICAL HOME APPLIANCES  |
| 132       | 112   | 155   | 153   | 144   | 173   | -     | -     | 38392 MANUF. OF ACCUMULATORS AND BATTERIES  |
| 1220      | 1130  | 1195  | 1154  | 1244  | 1470  | -     | -     | 38398 MANUF. OF OTHER ELECTRICAL SUPPLIES   |
| 3719      | 3592  | 3675  | 3440  | 3150  | 2966  | 3175  | 3793  | 38400 MANUFACTURE OF TRANSPORT EQUIPMENT    |
| 3032      | 3017  | 2978  | 2644  | 2320  | 1959  | -     | -     | 38410 SHIP BUILDING AND REPAIRING           |
| 565       | 482   | 582   | 660   | 686   | 859   | -     | -     | 38438 RAILROAD AND AUTOMOBILE EQUIPMENT     |
| 122       | 93    | 115   | 136   | 145   | 148   | -     | -     | 38498 MANUFACTURE OF CYCLES, MOPEDS, ETC.   |
| 575       | 567   | 662   | 722   | 794   | 860   | 929   | 995   | 38500 PROFESSIONAL AND MEASURING EQUIPM.    |
| 663       | 668   | 745   | 744   | 745   | 739   | 698   | 813   | 39000 OTHER MANUFACTURING INDUSTRIES        |
| 125       | 114   | 129   | 125   | 128   | 101   | -     | -     | 39010 MANUFACTURE OF JEWELLERY, ETC.        |
| 539       | 554   | 615   | 619   | 618   | 639   | -     | -     | 39098 MANUF. OF TOYS, SPORTING GOODS, ETC.  |
| 1885      | 1891  | 2043  | 2193  | 2117  | 2231  | 2582  | 1875  | 41010 ELECTRIC LIGHT AND POWER              |
| 148       | 137   | 142   | 113   | 118   | 137   | 126   | 124   | 41020 GAS MANUFACTURE AND DISTRIBUTION      |
| 898       | 942   | 984   | 1071  | 1183  | 1333  | 1252  | 1314  | 41030 STEAM AND HOT WATER SUPPLY            |
| 113       | 122   | 124   | 126   | 127   | 134   | 139   | 142   | 42000 WATER WORKS AND SUPPLY                |
| 20131     | 18881 | 21597 | 20966 | 21252 | 21644 | 18382 | 15700 | 50000 CONSTRUCTION                          |
| 5737      | 5338  | 6076  | 6379  | 7013  | 7157  | 7202  | 6866  | 61000 WHOLESALE TRADE                       |
| 2830      | 2858  | 3213  | 3157  | 3093  | 2986  | 2868  | 2743  | 62000 RETAIL TRADE                          |
| 3180      | 3588  | 3631  | 3483  | 3522  | 3635  | 3588  | 3613  | 63000 RESTAURANTS AND HOTELS                |

TABEL 5.4. FORBRUGET AF RÅ- OG HJÆLPESTOFFER I KØBERPRISER FORDELT PÅ ERHVERV 1966-1981. 1975-PRISER

|  | 1966      | 1967  | 1968  | 1969  | 1970  | 1971  | 1972  | 1973  |
|--|-----------|-------|-------|-------|-------|-------|-------|-------|
|  | MILL. KR. |       |       |       |       |       |       |       |
| 71118 JERNBANE- OG BUSDRIFT MV.            | 1247      | 1207  | 1157  | 1112  | 1057  | 1066  | 1052  | 1042  |
| 71138 TURIST-, TAXI- OG FRAGTVOGNMÆND MV.  | 1354      | 1339  | 1385  | 1447  | 1515  | 1531  | 1656  | 1686  |
| 71210 SØTRANSPORT                          | 2725      | 2960  | 2733  | 2740  | 3185  | 3883  | 3679  | 4338  |
| 71230 HJÆLPEVIRKSOMHED FOR SØTRANSPORT     | 197       | 192   | 180   | 174   | 172   | 171   | 167   | 176   |
| 71300 LUFTRANSPORT OG LUFTHAVNE            | 754       | 807   | 935   | 1066  | 1181  | 1254  | 1513  | 1512  |
| 71509 TJENESTER I FORB. MED TRANSPORT      | 1216      | 1289  | 1452  | 1606  | 1763  | 1835  | 2051  | 2123  |
| 72000 POSTVÆSEN OG TELEKOMMUNIKATION       | 983       | 966   | 948   | 999   | 1052  | 1070  | 1120  | 1158  |
| 81000 FINANSIEL VIRKSOMHED                 | 959       | 971   | 1007  | 1138  | 1297  | 1323  | 1397  | 1509  |
| 82000 FORSIKRINGSVIRKSOMHED                | 483       | 450   | 413   | 444   | 472   | 459   | 468   | 456   |
| 83110 BOLIGBENYTTELSE                      | 4392      | 4159  | 3916  | 3133  | 3696  | 3700  | 3565  | 3230  |
| 83509 FORRETNINGSSERVICE                   | 2149      | 2136  | 2192  | 2327  | 2621  | 2660  | 2827  | 3115  |
| 93109 PRIVAT UNDERVISNING                  | 44        | 46    | 49    | 52    | 59    | 56    | 53    | 54    |
| 93300 PRIVAT SUNDHEDSVÆSEN                 | 397       | 394   | 381   | 414   | 484   | 467   | 494   | 486   |
| 94000 FERLYSTELSER, KULTURELLE AKTIVITETER | 520       | 549   | 513   | 544   | 588   | 588   | 570   | 559   |
| 95130 AUTOREPARATION                       | 1556      | 1564  | 1679  | 1969  | 2205  | 2267  | 2102  | 2369  |
| 95299 HUSHOLDNINGSSERVICE                  | 967       | 940   | 947   | 1007  | 1070  | 1084  | 1109  | 1129  |
| 95400 ARBEJDSSTAGERE I PRIV. HUSHOLDNINGER | -         | -     | -     | -     | -     | -     | -     | -     |
| 97099 PRIV. VELFÆRDSINST., FORENINGER MV.  | 67        | 64    | 68    | 72    | 82    | 96    | 114   | 116   |
| 98099 OFFENTLIGE TJENESTER                 | 11287     | 11958 | 12431 | 13544 | 14357 | 15014 | 15886 | 15979 |
| 99005 IMPUTEREDE FINANSIELLE TJENESTER     | 3608      | 3838  | 4157  | 4945  | 5092  | 5224  | 5755  | 6662  |

INTERMEDIATE CONSUMPTION AT MARKET PRICES BY KIND OF ACTIVITY 1966-1981. 1975-PRICES

TABLE 5.4.

| 1974                  | 1975  | 1976  | 1977  | 1978  | 1979  | 1980* | 1981* |  |
|-----------------------|-------|-------|-------|-------|-------|-------|-------|--|
| ----- MILL. KR. ----- |       |       |       |       |       |       |       |  |
| 1034                  | 1030  | 1053  | 1064  | 1094  | 1183  | 1271  | 1257  | 71118 RAILWAY AND BUS TRANSPORT, ETC.    |
| 1773                  | 1785  | 1964  | 1872  | 1991  | 2004  | 1971  | 1684  | 71138 OTHER LAND TRANSPORT               |
| 4268                  | 3942  | 4673  | 5128  | 5222  | 4705  | 4861  | 5502  | 71210 OCEAN AND COASTAL WATER TRANSPORT  |
| 172                   | 177   | 192   | 184   | 187   | 196   | 186   | 186   | 71230 SUPPORTING SERVICES TO WATER TRSP. |
| 1425                  | 1575  | 1607  | 1678  | 1782  | 1793  | 2049  | 1610  | 71300 AIR TRANSPORT                      |
| 2208                  | 1797  | 1981  | 1988  | 2075  | 2302  | 2587  | 2721  | 71509 SERVICES ALLIED TO TRANSPORT, ETC. |
| 1183                  | 1216  | 1269  | 1251  | 1344  | 1341  | 1396  | 1356  | 72000 COMMUNICATION                      |
| 1565                  | 1579  | 1687  | 1720  | 1894  | 2112  | 1942  | 2068  | 81000 FINANCIAL INSTITUTIONS             |
| 446                   | 474   | 462   | 492   | 531   | 540   | 549   | 580   | 82000 INSURANCE                          |
| 3703                  | 4525  | 4256  | 4890  | 4759  | 4123  | 4987  | 4062  | 83110 DWELLINGS                          |
| 3078                  | 3156  | 3457  | 3549  | 4009  | 4194  | 4770  | 4385  | 83509 BUSINESS SERVICES                  |
| 59                    | 59    | 58    | 55    | 64    | 58    | 53    | 59    | 93109 EDUCATION, MARKET SERVICES         |
| 453                   | 448   | 451   | 422   | 418   | 388   | 441   | 408   | 93300 HEALTH, MARKET SERVICES            |
| 569                   | 600   | 631   | 651   | 682   | 696   | 718   | 702   | 94000 RECREATIONAL AND CULTURAL SERVICES |
| 2282                  | 2411  | 2601  | 2639  | 2724  | 2731  | 2835  | 2540  | 95130 REPAIR OF MOTOR VEHICLES           |
| 1110                  | 1159  | 1162  | 1166  | 1222  | 1213  | 1251  | 1208  | 95299 HOUSEHOLD SERVICES                 |
| -                     | -     | -     | -     | -     | -     | -     | -     | 95400 DOMESTIC SERVICES                  |
| 116                   | 125   | 139   | 145   | 187   | 186   | 206   | 204   | 97099 PRIVATE NON-PROFIT INSTITUTIONS    |
| 16547                 | 17117 | 17476 | 17525 | 18828 | 19931 | 20565 | 21087 | 98099 PRODUCERS OF GOVERNMENT SERVICES   |
| 6703                  | 6626  | 6617  | 6668  | 7022  | 7043  | 6432  | 6533  | 99005 IMPUTED BANK SERVICE CHARGES       |



OTHER TAXES LINKED TO PRODUKTION, NET BY KIND OF ACTIVITY 1966-1981. CURRENT PRICES

TABLE 5.5.

| 1974      | 1975 | 1976 | 1977 | 1978 | 1979 | 1980* | 1981* |  |
|-----------|------|------|------|------|------|-------|-------|--|
| MILL. KR. |      |      |      |      |      |       |       |  |
| 381       | 1398 | 638  | 1445 | 1674 | 1508 | 831   | -437  |  |
| 551       | 611  | 568  | 649  | 457  | 432  | 519   | -239  | 11101 AGRICULTURE                            |
| 3         | 9    | 4    | 13   | 13   | 16   | 16    | -     | 11103 HORTICULTURE                           |
| -         | 1    | 1    | 1    | 2    | 2    | 2     | 2     | 11109 FUR FARMING, ETC.                      |
| -4        | 2    | -1   | 4    | 6    | 6    | 9     | -2    | 11200 AGRICULTURAL SERVICES                  |
| -17       | -34  | -42  | -52  | -88  | -85  | -107  | -115  | 12000 FORESTRY AND LOGGING                   |
| -5        | -8   | -3   | -    | -29  | -28  | -45   | -44   | 13000 FISHING                                |
| -         | -    | -    | -    | -    | -    | -1    | -1    | 20099 EXTRACTION OF COAL, OIL AND GAS        |
| -1        | -14  | -5   | 2    | 2    | 2    | 2     | 2     | 29000 OTHER MINING                           |
| -14       | 1    | -11  | 3    | -13  | -23  | -18   | -31   | 31110 SLAUGHTERING AND MEAT PROCESSING       |
| -17       | -4   | -15  | -2   | -17  | -26  | -     | -     | 31113 SLAUGHTERING ETC. OF PIGS AND CATTLE   |
| 2         | 5    | 4    | 5    | 4    | 4    | -     | -     | 31117 POULTRY KILLING, DRESSING, PACKING     |
| 2         | 13   | 9    | 23   | 14   | 15   | 17    | 27    | 31120 MANUFACTURE OF DAIRY PRODUCTS          |
| 5         | 12   | 10   | 23   | 16   | 17   | -     | -     | 31121 DAIRIES                                |
| -2        | -    | -1   | -    | -2   | -2   | -     | -     | 31123 PROCESSED CHEESE, CONDENSED MILK       |
| -1        | -    | -    | -    | -    | -    | -     | -     | 31124 ICE CREAM MANUFACTURING                |
| -75       | -37  | -51  | 20   | -49  | -52  | -61   | -57   | 31129 FOOD MANUF., EXCL. MEAT AND MILK       |
| -1        | 1    | -    | 2    | 1    | 1    | -     | -     | 31130 PROCESSING OF FRUIT AND VEGETABLES     |
| -5        | -    | -3   | -    | -1   | -2   | -     | -     | 31140 PROCESSING OF FISH                     |
| 1         | 2    | 1    | 2    | 1    | 1    | -     | -     | 31151 OIL MILLS                              |
| 1         | 2    | 1    | 2    | 2    | 1    | -     | -     | 31152 MARGARINE MANUFACTURING                |
| -         | 1    | 1    | 1    | 1    | 1    | -     | -     | 31153 FISH MEAL MANUFACTURING                |
| -1        | -    | -    | 1    | -    | -    | -     | -     | 31160 GRAIN MILL PRODUCTS                    |
| -         | 2    | 1    | 3    | 4    | 4    | -     | -     | 31171 BREAD FACTORIES                        |
| -1        | 1    | -    | -    | -    | -    | -     | -     | 31173 CAKE FACTORIES                         |
| -12       | 1    | -7   | 2    | 5    | 5    | -     | -     | 31174 BAKERIES                               |
| -56       | -52  | -46  | 3    | -66  | -68  | -     | -     | 31180 SUGAR FACTORIES AND REFINERIES         |
| -1        | 2    | -    | 2    | 2    | 2    | -     | -     | 31190 CHOCOLATE AND SUGAR CONFECTIONERY      |
| -         | 2    | -    | 2    | 2    | 2    | -     | -     | 31210 MANUFACTURE OF FOOD PRODUCTS N.E.-C.   |
| -         | 2    | 2    | 2    | 2    | 2    | -     | -     | 31229 MANUF. OF PREPARED ANIMAL FEEDS        |
| 2         | 13   | 5    | 13   | 13   | 14   | 17    | 20    | 31300 BEVERAGE INDUSTRIES                    |
| 3         | 3    | 1    | 1    | 1    | 1    | -     | -     | 31310 DISTILLING AND BLENDING SPIRITS        |
| -1        | 9    | 3    | 11   | 12   | 13   | -     | -     | 31338 BREWERIES                              |
| -3        | -    | -2   | -    | 1    | 1    | 1     | 1     | 31400 TOBACCO MANUFACTURE                    |
| -16       | 2    | -9   | 2    | 4    | 3    | 6     | 4     | 32100 MANUFACTURE OF TEXTILES                |
| -4        | 2    | -3   | 1    | 2    | 1    | -     | -     | 32118 SPINNING, WEAIVING ETC. TEXTILES       |
| -2        | 1    | -1   | 1    | 1    | 1    | -     | -     | 32120 MANUF. OF MADE-UP TEXTILE GOODS        |
| -8        | -    | -5   | -1   | 1    | -    | -     | -     | 32130 KNITTING MILLS                         |
| -2        | -    | -1   | -    | -    | -    | -     | -     | 32158 CORDAGE, ROPE AND TWINE INDUSTRIES     |
| -19       | -1   | -12  | -2   | 1    | 1    | 1     | 1     | 32200 MANUFACTURE OF WEARING APPAREL         |
| -1        | -    | -1   | -    | 1    | 1    | 1     | 1     | 32300 MANUFACTURE OF LEATHER PRODUCTS        |
| -3        | -    | -2   | -    | -    | -    | 1     | -     | 32400 MANUFACTURE OF FOOTWEAR                |
| -9        | 4    | -4   | 3    | 3    | 3    | 4     | 4     | 33100 MANUF. OF WOOD PRODUCTS, EXCL. FURNIT. |
| -12       | 5    | -5   | 3    | 8    | 5    | 10    | 7     | 33200 MANUF. OF WOODEN FURNITURE, ETC.       |
| -4        | 5    | -    | 5    | 6    | 6    | 9     | 8     | 34100 MANUF. OF PAPER AND PAPER PRODUCTS     |
| -         | 2    | 1    | 3    | 3    | 3    | -     | -     | 34110 MANUF. OF PULP, PAPER, PAPERBOARD      |
| -4        | 3    | -1   | 2    | 3    | 3    | -     | -     | 34128 MANUF. OF PAPER CONTAINERS, WALLPAPER  |
| -13       | 3    | -7   | 2    | 5    | 4    | 7     | 5     | 34208 PRINTING AND BOOKBINDING               |
| -2        | -    | -1   | -    | -    | -    | -     | -     | 34210 REPRODUCING AND COMPOSING SERVICES     |
| -6        | 1    | -2   | 1    | 2    | 2    | -     | -     | 34221 BOOK PRINTING                          |
| -3        | 1    | -2   | 1    | 2    | 1    | -     | -     | 34222 OFFSET PRINTING                        |
| 1         | -    | -1   | -    | -    | -    | -     | -     | 34223 OTHER PRINTING                         |
| -2        | -    | -1   | 1    | 1    | 1    | -     | -     | 34230 BOOKBINDING                            |
| -17       | -2   | -13  | -3   | -1   | -4   | -2    | -4    | 34238 PUBLISHING                             |
| -11       | -1   | -9   | -3   | -    | -2   | -     | -     | 34240 NEWSPAPER PRINTING AND PUBLISHING      |
| -2        | -    | -2   | -    | -    | -1   | -     | -     | 34291 BOOK AND ART PUBLISHING                |
| -2        | -    | -2   | -    | -    | -1   | -     | -     | 34292 MAGAZINE PUBLISHING                    |
| -2        | -    | -1   | -    | -    | -1   | -     | -     | 34293 OTHER PUBLISHING                       |

TABEL 5.5. IKKE VARETILKNYTTETE INDIREKTE SKATTER, NETTO FORDELT PÅ ERHVERV 1966-1981. ÅRETS PRISER

|   | 1966      | 1967 | 1968 | 1969 | 1970 | 1971 | 1972 | 1973 |
|---|-----------|------|------|------|------|------|------|------|
|   | MILL. KR. |      |      |      |      |      |      |      |
| 35100 KEMISK RÅSTOF- OG GØDNINGSFREMST.     | 2         | 3    | 3    | 3    | 3    | 4    | 5    | 5    |
| 35110 FREMST. AF KEMISKE RÅSTOFFER          | 1         | 1    | 1    | 1    | 1    | 2    | 2    | 2    |
| 35120 FREMST. AF KUNSTGØDNING MV.           | -         | -    | 1    | 1    | -    | 1    | 1    | 1    |
| 35130 FREMST. AF BASISPLAST MV.             | 1         | 1    | 1    | 1    | 2    | 2    | 2    | 2    |
| 35200 FARVE-, MEDICINAL- OG SÆBEFABR. MV.   | 4         | 5    | 6    | 6    | 7    | 8    | 10   | 11   |
| 35210 FARVE- OG LAKFABRIKKER                | 2         | 2    | 2    | 3    | 3    | 3    | 4    | 4    |
| 35220 MEDICINALVAREFABRIKKER                | 1         | 1    | 2    | 2    | 2    | 2    | 3    | 3    |
| 35230 SÆBE- OG KOSMETIKFABRIKKER            | 1         | 1    | 1    | 1    | 1    | 1    | 1    | 1    |
| 35290 FREMST. AF RENSEMIDLER, LIM MV.       | 1         | 1    | 1    | 1    | 1    | 1    | 2    | 2    |
| 35300 OLIERAFFINADERIER                     | -         | -    | -    | 1    | 1    | 1    | 1    | 1    |
| 35400 ASFALT- OG TAGPAPFABRIKKER MV.        | -         | -    | -    | -    | -    | -    | -    | -    |
| 35500 FREMST. AF GUMMIPRODUKTER             | 1         | 1    | 1    | 2    | 2    | 2    | 3    | 3    |
| 35510 VULKANISERINGSANSTALTER               | -         | 1    | 1    | 1    | 1    | 1    | 1    | 1    |
| 35590 GUMMIFABRIKKER                        | -         | 1    | 1    | 1    | 1    | 1    | 1    | 1    |
| 35600 FREMST. AF PLASTVARER                 | 1         | 1    | 1    | 2    | 1    | 2    | 2    | 2    |
| 36009 POPCELÆNS- OG GLASFREMSTILLING        | -         | -    | -    | 1    | -    | -    | 1    | 1    |
| 36100 FREMST. AF POPCELÆN OG KERAMIK        | -         | -    | -    | -    | -    | -    | -    | -    |
| 36200 GLASVÆRKER OG GLASBEARBEJDNING        | -         | -    | -    | -    | -    | -    | 1    | 1    |
| 36900 TÆGLVÆRKER OG CEMENTFABRIKKER MV.     | 6         | 8    | 9    | 10   | 10   | 12   | 15   | 16   |
| 36910 TÆGLVÆRKER MV.                        | 2         | 2    | 2    | 2    | 3    | 3    | 4    | 4    |
| 36920 CEMENTFABR., KALK- OG MØRTELVÆRKER    | 1         | 2    | 2    | 2    | 3    | 3    | 3    | 4    |
| 36993 BETONVAREFABRIKKER, STENHUGGERIER     | 2         | 3    | 3    | 4    | 3    | 4    | 5    | 6    |
| 36998 FREMST. AF ISOLERINGSMATERIALER MV.   | 1         | 1    | 1    | 2    | 2    | 2    | 2    | 3    |
| 37000 JERN- OG METALVÆRKER OG STØBERIER     | 2         | 2    | 2    | 2    | 2    | 3    | 4    | 4    |
| 37101 JERN- OG STÅLVÆRKER                   | 1         | 1    | 1    | 1    | 1    | 1    | 1    | 2    |
| 37102 JERNSTØBERIER                         | -         | 1    | 1    | 1    | 1    | 1    | 1    | 1    |
| 37201 METALVÆRKER                           | -         | -    | -    | -    | -    | -    | 1    | 1    |
| 37202 METALSTØBERIER                        | -         | -    | -    | -    | -    | -    | 1    | 1    |
| 38100 FREMST. AF JERN- OG METALVARER        | 6         | 8    | 9    | 9    | 9    | 11   | 14   | 15   |
| 38121 METALMØBELFABRIKKER                   | 1         | 1    | 1    | 1    | 1    | 1    | 1    | 1    |
| 38138 FREMST. AF BYGGEMATERIALER AF METAL   | 2         | 2    | 3    | 3    | 3    | 3    | 4    | 4    |
| 38191 METALEMBALLAGEFABRIKKER               | 1         | 1    | 1    | 1    | 1    | 1    | 2    | 2    |
| 38198 FREMST. AF VÆRKTØJ, KØKKENREDSK. MV.  | 3         | 4    | 4    | 5    | 4    | 5    | 7    | 7    |
| 38200 FREMST. AF MASKINER                   | 11        | 13   | 15   | 16   | 16   | 18   | 24   | 25   |
| 38220 FREMST. AF LANDBRUGSMASKINER          | 1         | 1    | 1    | 1    | 1    | 1    | 2    | 2    |
| 38238 FREMST. AF INDUSTRIMASKINER           | 3         | 4    | 4    | 5    | 5    | 6    | 7    | 7    |
| 38280 SMEDE- OG MASKINREP. VÆRKSTEDER       | 2         | 3    | 3    | 4    | 4    | 5    | 5    | 5    |
| 38293 FREMST. AF HUSHOLDNINGSMASKINER       | -         | -    | -    | -    | -    | 1    | 1    | 1    |
| 38298 FREMST. AF KØLEANLÆG, KOMPONENTER MV. | 4         | 5    | 6    | 6    | 5    | 6    | 10   | 10   |
| 38300 FREMST. AF EL- OG TELEUDSTYR          | 5         | 5    | 6    | 7    | 5    | 7    | 10   | 10   |
| 38320 FREMST. AF TELEMATERIEL               | 1         | 1    | 1    | 1    | 1    | 1    | 2    | 2    |
| 38330 FREMST. AF EL-HUSHOLDNINGSPARTIKLER   | -         | -    | 1    | 1    | 1    | 1    | 1    | 1    |
| 38392 AKKUMULATOR- OG TØRELEMENTFABRIKKER   | -         | -    | -    | -    | -    | 1    | 1    | 1    |
| 38398 FREMST. AF EL-MOTØRER OG KABLER MV.   | 3         | 4    | 4    | 4    | 4    | 5    | 7    | 7    |
| 38400 FREMST. AF TRANSPORTMIDLER            | 6         | 7    | 8    | 9    | 8    | 10   | 14   | 14   |
| 38410 SKIBSVÆRFTER OG SKIBSMOTORFABRIKKER   | 4         | 5    | 5    | 6    | 5    | 6    | 9    | 9    |
| 38438 BÅNEMATERIEL- OG KÅROSSERFABR. MV.    | 2         | 2    | 2    | 3    | 3    | 3    | 4    | 4    |
| 38498 FREMST. AF CYKLER OG KNALLERTER MV.   | -         | -    | -    | -    | -    | -    | -    | -    |
| 38500 FREMST. AF MÅLEINSTRUMENTER MV.       | 1         | 1    | 1    | 1    | 1    | 1    | 2    | 2    |
| 39000 GULD- OG SØLVVAREFREMST. LEGETØJ MV.  | 1         | 2    | 2    | 2    | 2    | 2    | 3    | 3    |
| 39010 GULD- OG SØLVVAREFREMSTILLING         | 1         | 1    | 1    | 1    | 1    | 1    | 1    | 1    |
| 39098 FREMST. AF LEGTØJ, FRITIDSUDSTYR MV.  | 1         | 1    | 1    | 1    | 1    | 1    | 1    | 2    |
| 41010 EL FORSYNING                          | -         | -    | -    | -    | -    | -1   | -    | -    |
| 41020 GASFORSYNING                          | -         | -    | -    | -    | -    | -    | -    | -    |
| 41030 FJERNVARMEOFORSYNING                  | -         | -    | -    | -    | -    | -    | -    | -    |
| 42000 VANDFORSYNING                         | -         | -    | -    | -    | -    | -    | -    | -    |
| 50000 BYGGE- OG ANLÆGSVIRKSOMHED            | -11       | 8    | 8    | 15   | 12   | 20   | 30   | 27   |
| 61000 ENGROSHANDEL                          | -34       | -107 | -152 | -170 | -107 | -64  | -90  | 154  |
| 62000 DETAILHANDEL                          | 194       | 249  | 281  | 306  | 386  | 449  | 477  | 489  |
| 63000 HOTELLER OG RESTAURANTER              | 20        | 26   | 32   | 37   | 41   | 50   | 52   | 64   |



OTHER TAXES LINKED TO PRODUKTION, NET BY KIND OF ACTIVITY 1966-1981. CURRENT PRICES

TABLE 5.5.

| 1974      | 1975 | 1976 | 1977 | 1978 | 1979 | 1980* | 1981* |   |
|-----------|------|------|------|------|------|-------|-------|---|
| MILL. KR. |      |      |      |      |      |       |       |   |
| -2        | 7    | -1   | 8    | 9    | 8    | 12    | 11    | 35100 MANUFACTURE OF INDUSTRIAL CHEMICALS   |
| -1        | 2    | -2   | 1    | 1    | 1    | -     | -     | 35110 MANUF. OF BASIC INDUSTRIAL CHEMICALS  |
| 2         | 3    | 1    | 5    | 5    | 5    | -     | -     | 35120 MANUF. OF FERTILIZERS AND PESTICIDES  |
| -3        | 2    | -1   | 2    | 3    | 2    | -     | -     | 35130 MANUF. OF BASIC PLASTIC MATERIALS     |
| 2         | 15   | 9    | 16   | 17   | 19   | 25    | 27    | 35200 MANUF OF OTHER CHEMICAL PRODUCTS      |
| 1         | 3    | 3    | 3    | 3    | 3    | -     | -     | 35210 MANUF. OF PAINTS AND VARNISHES        |
| 3         | 8    | 5    | 9    | 9    | 10   | -     | -     | 35220 MANUFACTURE OF DRUGS AND MEDICINES    |
| -1        | 2    | -    | 2    | 2    | 2    | -     | -     | 35230 MANUFACTURE OF SOAP AND COSMETICS     |
| -         | 2    | 1    | 2    | 2    | 3    | -     | -     | 35290 MANUF. OF CHEMICAL PRODUCTS N.E.C.    |
| -         | -1   | -2   | -1   | -6   | -14  | -12   | -20   | 35300 PETROLEUM REFINERIES                  |
| -1        | -    | -    | -    | -    | -    | -     | -     | 35400 MANUF. OF ASPHALT AND ROOFING MATER.  |
| -2        | 2    | -1   | 1    | 2    | 2    | 3     | 3     | 35500 MANUFACTURE OF RUBBER PRODUCTS        |
| -         | 1    | -    | -    | 1    | 1    | -     | -     | 35510 TYRE AND TUBE INDUSTRIES              |
| -2        | 1    | -1   | 1    | 1    | 1    | -     | -     | 35590 MANUF. OF RUBBER PRODUCTS N.E.C.      |
| -7        | 1    | -3   | 2    | 3    | 3    | 4     | 3     | 35600 MANUFACTURE OF PLASTIC PRODUCTS       |
| -3        | 4    | -1   | 4    | 6    | 5    | 7     | 7     | 36009 MANUF. OF POTTERY, CHINA, GLASS, ETC. |
| -         | 3    | 1    | 3    | 4    | 4    | -     | -     | 36100 MANUF. OF EARTHENWARE AND POTTERY     |
| -3        | 1    | -2   | -    | 1    | 1    | -     | -     | 36200 MANUF. OF GLASS AND GLASS PRODUCTS    |
| -9        | 12   | -    | 10   | 13   | 16   | 14    | 15    | 36900 OTHER NON-METALLIC MINERAL PRODUCTS   |
| -1        | 2    | 1    | 2    | 2    | 2    | -     | -     | 36910 MANUF. OF STRUCTURAL CLAY PRODUCTS    |
| 1         | 3    | 1    | 2    | 3    | 5    | -     | -     | 36920 MANUF. OF CEMENT, LIME AND PLASTER    |
| -8        | 2    | -4   | 2    | 4    | 5    | -     | -     | 36993 CONCRETE PRODUCTS AND STONE CUTTING   |
| -         | 4    | 2    | 3    | 4    | 4    | -     | -     | 36998 NON-METALLIC MINERAL PRODUCTS N.E.C.  |
| -5        | 2    | -1   | 5    | 5    | 5    | 7     | 5     | 37000 BASIC METAL INDUSTRIES                |
| -1        | 1    | -    | 2    | 2    | 2    | -     | -     | 37101 IRON AND STEEL WORKS                  |
| -3        | 1    | -2   | -    | 1    | 1    | -     | -     | 37102 IRON AND STEEL CASTING                |
| -         | 1    | 1    | 2    | 1    | 1    | -     | -     | 37201 NON-FERROUS METAL WORKS               |
| -1        | -    | -    | -    | -    | -    | -     | -     | 37202 NON-FERROUS METAL CASTING             |
| -25       | 8    | -9   | 8    | 12   | 10   | 16    | 12    | 38100 MANUF. OF FABRICATED METAL PRODUCTS   |
| -2        | 1    | -1   | 1    | 1    | 1    | -     | -     | 38121 MANUFACTURE OF METAL FURNITURE        |
| -6        | 1    | -3   | 1    | 2    | 2    | -     | -     | 38138 MANUF. OF STRUCTURAL METAL PRODUCTS   |
| -2        | 1    | -    | 2    | 2    | 1    | -     | -     | 38191 MANUF. OF METAL CANS AND CONTAINERS   |
| -14       | 4    | -5   | 4    | 6    | 6    | -     | -     | 38198 MANUF. OF OTHER FABR. METAL PRODUCTS  |
| -49       | 11   | -23  | 9    | 20   | 18   | 26    | 21    | 38200 MANUF. OF MACHINERY, EXCEPT ELECTR.   |
| -6        | -    | -3   | -    | 1    | -    | -     | -     | 38220 MANUF. OF AGRICULTURAL MACHINERY      |
| -12       | 3    | -6   | 2    | 5    | 5    | -     | -     | 38238 MANUFACTURE OF INDUSTRIAL MACHINERY   |
| -         | 4    | 2    | 5    | 6    | 5    | -     | -     | 38280 REPAIR OF MACHINERY                   |
| -1        | -    | -1   | -    | -    | -    | -     | -     | 38293 MANUFACTURE OF HOUSEHOLD MACHINERY    |
| -29       | 4    | -15  | 2    | 8    | 8    | -     | -     | 38298 MANUF. OF REFRIGERATORS, ACCESSORIES  |
| -25       | 10   | -9   | 10   | 15   | 13   | 21    | 15    | 38300 MANUF. OF ELECTRICAL MACHINERY, ETC.  |
| -11       | -    | -6   | -    | 2    | 1    | -     | -     | 38320 MANUF. OF TELECOMMUNICATION EQUIP.    |
| -3        | -    | -1   | -    | -    | -    | -     | -     | 38330 MANUF. OF ELECTRICAL HOME APPLIANCES  |
| -         | -    | -    | -    | -    | -    | -     | -     | 38392 MANUF. OF ACCUMULATORS AND BATTERIES  |
| -11       | 10   | -2   | 9    | 13   | 11   | -     | -     | 38398 MANUF. OF OTHER ELECTRICAL SUPPLIES   |
| -27       | 3    | -17  | 3    | 8    | 7    | 9     | 10    | 38400 MANUFACTURE OF TRANSPORT EQUIPMENT    |
| -23       | 2    | -14  | 2    | 7    | 5    | -     | -     | 38410 SHIP BUILDING AND REPAIRING           |
| -3        | -    | -3   | -    | 1    | 1    | -     | -     | 38438 RAILROAD AND AUTOMOBILE EQUIPMENT     |
| -1        | -    | -    | -    | 1    | 1    | -     | -     | 38498 MANUFACTURE OF CYCLES, MOPEDS, ETC.   |
| -8        | -    | -5   | -    | 2    | 2    | 3     | 3     | 38500 PROFESSIONAL AND MEASURING EQUIPM.    |
| -7        | 1    | -3   | 2    | 3    | 2    | 4     | 3     | 39000 OTHER MANUFACTURING INDUSTRIES        |
| -1        | 1    | -    | 1    | 2    | 2    | -     | -     | 39010 MANUFACTURE OF JEWELLERY, ETC.        |
| -6        | -    | -3   | -    | 1    | 1    | -     | -     | 39098 MANUF. OF TOYS, SPORTING GOODS, ETC.  |
| -11       | -2   | -8   | 10   | 11   | -3   | 22    | -4    | 41010 ELECTRIC LIGHT AND POWER              |
| -1        | -    | -    | -    | -    | -    | -     | -     | 41020 GAS MANUFACTURE AND DISTRIBUTION      |
| -1        | -    | -    | -    | -    | -1   | -     | -2    | 41030 STEAM AND HOT WATER SUPPLY            |
| -2        | -1   | -1   | -1   | -    | -    | -     | -     | 42000 WATER WORKS AND SUPPLY                |
| -86       | 31   | -25  | 93   | 125  | 110  | 138   | 103   | 50000 CONSTRUCTION                          |
| 66        | 179  | 141  | 260  | 293  | 369  | 355   | 444   | 61000 WHOLESALE TRADE                       |
| 406       | 568  | 538  | 615  | 697  | 763  | 680   | 804   | 62000 RETAIL TRADE                          |
| 36        | 84   | 68   | 97   | 109  | 116  | 127   | 139   | 63000 RESTAURANTS AND HOTELS                |

TABEL 5.5. IKKE VARETILKNYTTETDE INDIREKTE SKATTER, NETTO FORDELT PÅ ERHVERV 1966-1981. ÅRETS PRISER

|  | 1966      | 1967 | 1968 | 1969 | 1970 | 1971 | 1972 | 1973 |
|--|-----------|------|------|------|------|------|------|------|
|  | MILL. KR. |      |      |      |      |      |      |      |
| 71118 JERNBANE- OG BUSDRIFT MV.            | -382      | -424 | -495 | -471 | -459 | -599 | -611 | -715 |
| 71138 TURIST-, TAXI- OG FRAGTVOGNMÆND MV.  | 124       | 130  | 140  | 168  | 212  | 236  | 259  | 299  |
| 71210 SØTRANSPORT                          | 9         | 10   | 11   | 11   | 10   | 13   | 16   | 5    |
| 71230 HJÆLPEVIRKSOMHED FOR SØTRANSPORT     | 6         | 3    | 4    | -1   | 10   | 8    | 6    | 7    |
| 71300 LUFTRANSPORT OG LUFTHAVNE            | 1         | 1    | 2    | 2    | -    | -    | 1    | 12   |
| 71509 TJENESTER I FORB. MED TRANSPORT      | 5         | 5    | 6    | 7    | 8    | 10   | 12   | 14   |
| 72000 POSTVÆSEN OG TELEKOMMUNIKATION       | 5         | 5    | 6    | 6    | 5    | 6    | 9    | 9    |
| 81000 FINANSIEL VIRKSOMHED                 | 15        | 19   | 23   | 25   | 30   | 35   | 41   | 42   |
| 82000 FORSIKRINGSVIRKSOMHED                | 6         | 7    | 8    | 7    | 8    | 11   | 15   | 15   |
| 83110 BOLIGBENYTTELSE                      | 393       | 444  | 489  | 507  | 705  | 799  | 730  | 659  |
| 83509 FORRETNINGSSERVICE                   | 13        | 10   | 11   | 12   | 13   | 17   | 21   | 22   |
| 93109 PRIVAT UNDERVISNING                  | 1         | -    | -    | -    | -    | -    | -    | -    |
| 93300 PRIVAT SUNDHEDSVÆSEN                 | 1         | 1    | 1    | 1    | -3   | -7   | -8   | -13  |
| 94000 FORLYSTELSER, KULTURELLE AKTIVITETER | -19       | -20  | -27  | -37  | -45  | -69  | -78  | -78  |
| 95130 AUTOREPARATION                       | 7         | 8    | 9    | 10   | 11   | 12   | 16   | 15   |
| 95299 HUSHOLDNINGSSERVICE                  | -4        | -7   | -6   | -11  | -16  | -20  | -31  | -38  |
| 95400 ARBEJDSSTAGERE I PRIV. HUSHOLDNINGER | -         | -    | -    | -    | -    | -    | -    | -    |
| 97099 PRIV. VELFÆRDSINST., FORENINGER MV.  | -         | -    | -    | -1   | -1   | -1   | -1   | -1   |
| 98099 OFFENTLIGE TJENESTER                 | 45        | 57   | 67   | 73   | 108  | 130  | 143  | 161  |

OTHER TAXES LINKED TO PRODUKTION, NET BY KIND OF ACTIVITY 1966-1981. CURRENT PRICES

TABLE 5.5.

| 1974                  | 1975  | 1976  | 1977  | 1978  | 1979  | 1980* | 1981* |  |
|-----------------------|-------|-------|-------|-------|-------|-------|-------|--|
| ----- MILL. KR. ----- |       |       |       |       |       |       |       |  |
| -1012                 | -1163 | -1298 | -1379 | -1526 | -1921 | -2589 | -3092 | 71118 RAILWAY AND BUS TRANSPORT, ETC.    |
| 214                   | 243   | 280   | 390   | 422   | 459   | 453   | 421   | 71138 OTHER LAND TRANSPORT               |
| -6                    | 8     | 2     | 9     | -5    | -26   | -7    | -45   | 71210 OCEAN AND COASTAL WATER TRANSPORT  |
| -6                    | -11   | -10   | 7     | 13    | 1     | 15    | 1     | 71230 SUPPORTING SERVICES TO WATER TRSP. |
| 5                     | 15    | 23    | 35    | 41    | 40    | 72    | 52    | 71300 AIR TRANSPORT                      |
| -1                    | 13    | 6     | 21    | 31    | 33    | 44    | 48    | 71509 SERVICES ALLIED TO TRANSPORT, ETC. |
| -29                   | 4     | -14   | 8     | 18    | 19    | 22    | 24    | 72000 COMMUNICATION                      |
| 47                    | 53    | 55    | 57    | 60    | 66    | 73    | 80    | 81000 FINANCIAL INSTITUTIONS             |
| 15                    | 16    | 17    | 17    | 15    | 15    | 18    | 20    | 82000 INSURANCE                          |
| 677                   | 658   | 598   | 427   | 820   | 1024  | 741   | 874   | 83110 DWELLINGS                          |
| -38                   | 16    | -16   | 33    | 52    | 60    | 71    | 26    | 83509 BUSINESS SERVICES                  |
| -                     | 1     | 1     | 1     | 1     | 1     | 2     | 2     | 93109 EDUCATION, MARKET SERVICES         |
| -35                   | -18   | -18   | -2    | 2     | 2     | 3     | 3     | 93300 HEALTH, MARKET SERVICES            |
| -114                  | -144  | -190  | -286  | -325  | -394  | -405  | -529  | 94000 RECREATIONAL AND CULTURAL SERVICES |
| -17                   | 8     | -10   | 7     | 11    | 10    | 14    | 11    | 95130 REPAIR OF MOTOR VEHICLES           |
| -94                   | -34   | -87   | -2    | 3     | -14   | 4     | -17   | 95299 HOUSEHOLD SERVICES                 |
| -                     | -     | -     | -     | -     | -     | -     | -     | 95400 DOMESTIC SERVICES                  |
| -11                   | -2    | -9    | -2    | -     | -     | -     | -     | 97099 PRIVATE NON-PROFIT INSTITUTIONS    |
| 204                   | 230   | 242   | 268   | 340   | 365   | 450   | 497   | 98099 PRODUCERS OF GOVERNMENT SERVICES   |



OTHER TAXES LINKED TO PRODUKTION, NET BY KIND OF ACTIVITY 1966-1981. 1975-PRICES

TABLE 5-6.

| 1974      | 1975 | 1976 | 1977 | 1978 | 1979 | 1980* | 1981* |  |
|-----------|------|------|------|------|------|-------|-------|--|
| MILL. KR. |      |      |      |      |      |       |       |  |
| 1277      | 1398 | 1436 | 1497 | 1595 | 1652 | 1278  | 1507  |  |
| 608       | 611  | 613  | 615  | 615  | 615  | 652   | 579   | 11101 AGRICULTURE                            |
| 6         | 9    | 9    | 8    | 8    | 9    | 7     | 7     | 11103 HORTICULTURE                           |
| 1         | 1    | 1    | 1    | 1    | 2    | 2     | 2     | 11109 FUR FARMING, ETC.                      |
| 2         | 2    | 2    | 3    | 3    | 3    | 3     | 3     | 11200 AGRICULTURAL SERVICES                  |
| -33       | -34  | -34  | -34  | -34  | -34  | -35   | -37   | 12000 FORESTRY AND LOGGING                   |
| -8        | -8   | -9   | -8   | -8   | -8   | -9    | -9    | 13000 FISHING                                |
| -         | -    | -    | -    | -    | -    | -     | -     | 20099 EXTRACTION OF COAL, OIL AND GAS        |
| -15       | -14  | -14  | -15  | -16  | -16  | -14   | -12   | 29000 OTHER MINING                           |
| 2         | 1    | 1    | 1    | -    | -2   | -     | -2    | 31110 SLAUGHTERING AND MEAT PROCESSING       |
| -4        | -4   | -4   | -5   | -5   | -7   | -     | -     | 31113 SLAUGHTERING ETC. OF PIGS AND CATTLE   |
| 6         | 5    | 5    | 5    | 5    | 5    | -     | -     | 31117 POULTRY KILLING, DRESSING, PACKING     |
| 12        | 13   | 13   | 14   | 13   | 14   | 14    | 14    | 31120 MANUFACTURE OF DAIRY PRODUCTS          |
| 12        | 12   | 13   | 14   | 14   | 14   | -     | -     | 31121 DAIRIES                                |
| -         | -    | -    | -    | -    | -    | -     | -     | 31123 PROCESSED CHEESE, CONDENSED MILK       |
| -         | -    | -    | -    | -    | -    | -     | -     | 31124 ICE CREAM MANUFACTURING                |
| -39       | -37  | -45  | -43  | -64  | -48  | -70   | -53   | 31129 FOOD MANUF., EXCL. MEAT AND MILK       |
| 1         | 1    | 1    | 1    | 2    | 2    | -     | -     | 31130 PROCESSING OF FRUIT AND VEGETABLES     |
| -         | -    | -    | -    | -    | -    | -     | -     | 31140 PROCESSING OF FISH                     |
| 2         | 2    | 2    | 2    | 2    | 2    | -     | -     | 31151 OIL MILLS                              |
| 2         | 2    | 2    | 2    | 2    | 2    | -     | -     | 31152 MARGARINE MANUFACTURING                |
| 1         | 1    | 1    | 1    | 1    | 1    | -     | -     | 31153 FISH MEAL MANUFACTURING                |
| -         | -    | -    | -    | -    | -    | -     | -     | 31160 GRAIN MILL PRODUCTS                    |
| 2         | 2    | 3    | 3    | 3    | 3    | -     | -     | 31171 BREAD FACTORIES                        |
| 1         | 1    | 1    | 1    | 1    | 1    | -     | -     | 31173 CAKE FACTORIES                         |
| 1         | 1    | 1    | 2    | 2    | 2    | -     | -     | 31174 BAKFRIES                               |
| -55       | -52  | -61  | -59  | -81  | -65  | -     | -     | 31180 SUGAR FACTORIES AND REFINERIES         |
| 2         | 2    | 2    | 2    | 2    | 2    | -     | -     | 31190 CHOCOLATE AND SUGAR CONFECTIONERY      |
| 1         | 2    | 2    | 2    | 2    | 2    | -     | -     | 31210 MANUFACTURE OF FOOD PRODUCTS N.E.C.    |
| 2         | 2    | 2    | 2    | 2    | 2    | -     | -     | 31229 MANUF. OF PREPARED ANIMAL FEEDS        |
| 12        | 13   | 13   | 13   | 13   | 13   | 14    | 15    | 31300 BEVERAGE INDUSTRIES                    |
| 4         | 3    | 3    | 3    | 3    | 3    | -     | -     | 31310 DISTILLING AND BLENDING SPIRITS        |
| 8         | 9    | 9    | 10   | 10   | 10   | -     | -     | 31338 BREWERIES                              |
| -         | -    | -    | -    | -    | -    | -     | -     | 31400 TOBACCO MANUFACTURE                    |
| 2         | 2    | 2    | 2    | 3    | 3    | 3     | 3     | 32100 MANUFACTURE OF TEXTILES                |
| 2         | 2    | 2    | 2    | 2    | 2    | -     | -     | 32118 SPINNING, WEAIVING ETC. TEXTILES       |
| 1         | 1    | 1    | 1    | 1    | 1    | -     | -     | 32120 MANUF. OF MADE-UP TEXTILE GOODS        |
| -         | -    | -1   | -    | -    | -    | -     | -     | 32130 KNITTING MILLS                         |
| -         | -    | -    | -    | -    | -    | -     | -     | 32158 CORDAGE, ROPE AND TWINE INDUSTRIES     |
| -1        | -1   | -2   | -2   | -1   | -    | -1    | -     | 32200 MANUFACTURE OF WEARING APPAREL         |
| -         | -    | -    | -    | -    | 1    | -     | -     | 32300 MANUFACTURE OF LEATHER PRODUCTS        |
| -         | -    | -    | -    | -    | -    | -     | -     | 32400 MANUFACTURE OF FOOTWEAR                |
| 4         | 4    | 4    | 4    | 4    | 4    | 4     | 3     | 33100 MANUF. OF WOOD PRODUCTS, EXCL. FURNIT. |
| 5         | 5    | 4    | 4    | 5    | 5    | 5     | 5     | 33200 MANUF. OF WOODEN FURNITURE, ETC.       |
| 7         | 5    | 5    | 5    | 5    | 5    | 6     | 5     | 34100 MANUF. OF PAPER AND PAPER PRODUCTS     |
| 4         | 2    | 2    | 2    | 2    | 2    | -     | -     | 34110 MANUF. OF PULP, PAPER, PAPERBOARD      |
| 3         | 3    | 3    | 3    | 3    | 3    | -     | -     | 34128 MANUF. OF PAPER CONTAINERS, WALLPAPER  |
| 3         | 3    | 2    | 2    | 2    | 2    | 2     | 2     | 34208 PRINTING AND BOOKBINDING               |
| -         | -    | -    | -    | -    | -    | -     | -     | 34210 REPRODUCING AND COMPOSING SERVICES     |
| 2         | 1    | 2    | 1    | 1    | 1    | -     | -     | 34221 BOOK PRINTING                          |
| 1         | 1    | 1    | 1    | 1    | 1    | -     | -     | 34222 OFFSET PRINTING                        |
| -         | -    | -    | -    | -    | -    | -     | -     | 34223 OTHER PRINTING                         |
| -         | -    | -    | -    | -    | -    | -     | -     | 34230 BOOKBINDING                            |
| -2        | -2   | -2   | -2   | -3   | -3   | -3    | -2    | 34238 PUBLISHING                             |
| -1        | -1   | -2   | -1   | -2   | -2   | -     | -     | 34240 NEWSPAPER PRINTING AND PUBLISHING      |
| -         | -    | -    | -    | -    | -    | -     | -     | 34291 BOOK AND ART PUBLISHING                |
| -         | -    | -    | -    | -    | -    | -     | -     | 34292 MAGAZINE PUBLISHING                    |
| -         | -    | -    | -    | -    | -    | -     | -     | 34293 OTHER PUBLISHING                       |

TABEL 5.6. IKKE VARETILKNYTTETE INDIREKTE SKATTER, NETTO FORDELT PÅ ERHVERV 1966-1981. 1975-PRISER

|   | 1966      | 1967 | 1968 | 1969 | 1970 | 1971 | 1972 | 1973 |
|---|-----------|------|------|------|------|------|------|------|
|   | MILL. KR. |      |      |      |      |      |      |      |
| 35100 KEMISK RÅSTOF- OG GØGNINGSFREMST.     | 2         | 3    | 3    | 3    | 3    | 4    | 5    | 5    |
| 35110 FREMST. AF KEMISKE RÅSTOFFER          | 1         | 1    | 1    | 1    | 1    | 2    | 2    | 2    |
| 35120 FREMST. AF KUNSTGØDNING MV.           | -         | -    | 1    | 1    | -    | 1    | 1    | 1    |
| 35130 FREMST. AF BASISPLAST MV.             | 1         | 1    | 1    | 1    | 2    | 2    | 2    | 2    |
| 35200 FARVE-, MEDICINAL- OG SÆBEFABR. MV.   | 4         | 5    | 6    | 6    | 7    | 8    | 10   | 11   |
| 35210 FARVE- OG LAKFABRIKKER                | 2         | 2    | 2    | 3    | 3    | 3    | 4    | 4    |
| 35220 MEDICINALVAREFABRIKKER                | 1         | 1    | 2    | 2    | 2    | 2    | 3    | 3    |
| 35230 SÆBE- OG KOSMETIKFABRIKKER            | 1         | 1    | 1    | 1    | 1    | 1    | 1    | 1    |
| 35290 FREMST. AF RENSEMIDLER, LIM MV.       | 1         | 1    | 1    | 1    | 1    | 1    | 2    | 2    |
| 35300 OLIERAFFINADERIER                     | -         | -    | -    | 1    | 1    | 1    | 1    | 1    |
| 35400 ASFALT- OG TAGPAPFABRIKKER MV.        | -         | -    | -    | -    | -    | -    | -    | -    |
| 35500 FREMST. AF GUMMIPRODUKTER             | 1         | 1    | 1    | 2    | 2    | 2    | 3    | 3    |
| 35510 VULKANISERINGSANSTALTER               | -         | 1    | 1    | 1    | 1    | 1    | 1    | 1    |
| 35590 GUMMIFABRIKKER                        | -         | 1    | 1    | 1    | 1    | 1    | 1    | 1    |
| 35600 FREMST. AF PLASTVARER                 | 1         | 1    | 1    | 2    | 1    | 2    | 2    | 2    |
| 36009 PORCELÆNS- OG GLASFREMSTILLING        | -         | -    | -    | 1    | -    | -    | 1    | 1    |
| 36100 FREMST. AF PORCELÆN OG KERAMIK        | -         | -    | -    | -    | -    | -    | -    | -    |
| 36200 GLASVÆRKER OG GLASBEARBEJDNING        | -         | -    | -    | -    | -    | -    | 1    | 1    |
| 36900 TEGLVÆRKER OG CEMENTFABRIKKER MV.     | 6         | 8    | 9    | 10   | 10   | 12   | 15   | 16   |
| 36910 TEGLVÆRKER MV.                        | 2         | 2    | 2    | 2    | 3    | 3    | 4    | 4    |
| 36920 CEMENTFABR., KALK- OG MØRTELVÆRKER    | 2         | 2    | 2    | 2    | 3    | 3    | 3    | 4    |
| 36993 BETONVAREFABRIKKER, STEAHUGGERIER     | 1         | 3    | 3    | 4    | 3    | 4    | 5    | 6    |
| 36998 FREMST. AF ISOLERINGSMATERIALER MV.   | 1         | 1    | 1    | 2    | 2    | 2    | 2    | 3    |
| 37000 JERN- OG METALVÆRKER OG STØBERIER     | 2         | 2    | 2    | 2    | 2    | 3    | 4    | 4    |
| 37101 JERN- OG STÅLVÆRKER                   | 1         | 1    | 1    | 1    | 1    | 1    | 1    | 2    |
| 37102 JERNSTØBERIER                         | -         | 1    | 1    | 1    | 1    | 1    | 1    | 1    |
| 37201 METALVÆRKER                           | -         | -    | -    | -    | -    | -    | 1    | 1    |
| 37202 METALSTØBERIER                        | -         | -    | -    | -    | -    | -    | 1    | 1    |
| 38100 FREMST. AF JERN- OG METALVARER        | 6         | 8    | 9    | 9    | 9    | 11   | 14   | 15   |
| 38121 METALMØBEFABRIKKER                    | 1         | 1    | 1    | 1    | 1    | 1    | 1    | 1    |
| 38138 FREMST. AF BYGGMATERIALER AF METAL    | 2         | 2    | 3    | 3    | 3    | 3    | 4    | 4    |
| 38191 METALEMBALLAGEFABRIKKER               | 1         | 1    | 1    | 1    | 1    | 1    | 2    | 2    |
| 38198 FREMST. AF VÆRKTØJ, KØKKENREDSK. MV.  | 3         | 4    | 4    | 5    | 4    | 5    | 7    | 7    |
| 38200 FREMST. AF MASKINER                   | 11        | 13   | 15   | 16   | 16   | 18   | 24   | 25   |
| 38220 FREMST. AF LANOBRUGSMASKINER          | 1         | 1    | 1    | 1    | 1    | 1    | 2    | 2    |
| 38238 FREMST. AF INDUSTRIMASKINER           | 3         | 4    | 4    | 5    | 5    | 6    | 7    | 7    |
| 38280 SMEDF- OG MASKINREP. VÆRKSTEDER       | 2         | 3    | 3    | 4    | 4    | 5    | 5    | 5    |
| 38293 FREMST. AF HUSHOLDNINGSMASKINER       | -         | -    | -    | -    | -    | 1    | 1    | 1    |
| 38298 FREMST. AF KØLEANLÆG, KOMPONENTER MV. | 4         | 5    | 6    | 6    | 5    | 6    | 10   | 10   |
| 38300 FREMST. AF EL- OG TELEUDSTYR          | 5         | 5    | 6    | 7    | 5    | 7    | 10   | 10   |
| 38320 FREMST. AF TELEMATERIEL               | 1         | 1    | 1    | 1    | 1    | 1    | 2    | 2    |
| 38330 FREMST. AF EL-HUSHOLDNINGSARTIKLER    | -         | -    | 1    | 1    | 1    | 1    | 1    | 1    |
| 38392 AKKUMULATOR- OG TØRELEMENTFABRIKKER   | -         | -    | -    | -    | -    | 1    | 1    | 1    |
| 38398 FREMST. AF EL-MOTORER OG KABLER MV.   | 3         | 4    | 4    | 4    | 4    | 5    | 7    | 7    |
| 38400 FREMST. AF TRANSPORTMIDLER            | 6         | 7    | 8    | 9    | 8    | 10   | 14   | 14   |
| 38410 SKIBSVÆRFTER OG SKIBSMOTORFABRIKKER   | 4         | 5    | 5    | 6    | 5    | 6    | 9    | 9    |
| 38438 BÅNEMATERIEL- OG KÅROSSERIFABR. MV.   | 2         | 2    | 2    | 3    | 3    | 3    | 4    | 4    |
| 38498 FREMST. AF CYKLER OG KNALLERTER MV.   | -         | -    | -    | -    | -    | -    | -    | -    |
| 38500 FREMST. AF MÅLEINSTRUMENTER MV.       | 1         | 1    | 1    | 1    | 1    | 1    | 2    | 2    |
| 39000 GULD- OG SØLVVAREFREMST. LEGETØJ MV.  | 1         | 2    | 2    | 2    | 2    | 2    | 3    | 3    |
| 39010 GULD- OG SØLVVAREFREMSTILLING         | 1         | 1    | 1    | 1    | 1    | 1    | 1    | 1    |
| 39098 FREMST. AF LEGETØJ, FRITIDSUDSTYR MV. | 1         | 1    | 1    | 1    | 1    | 1    | 1    | 2    |
| 41010 ELFORSYNING                           | -         | -    | -    | -    | -    | -1   | -    | -    |
| 41020 GASFORSYNING                          | -         | -    | -    | -    | -    | -    | -    | -    |
| 41030 FJFFNVARMEFORSYNING                   | -         | -    | -    | -    | -    | -    | -    | -    |
| 42000 VANDFORSYNING                         | -         | -    | -    | -    | -    | -    | -    | -    |
| 50000 BYGGE- OG ANLÆGSVIRKSOMHED            | -11       | 8    | 8    | 15   | 12   | 20   | 30   | 27   |
| 61000 ENGROSHANDEL                          | -34       | -107 | -152 | -170 | -107 | -64  | -90  | 154  |
| 62000 DETAILHANDEL                          | 194       | 249  | 281  | 306  | 386  | 449  | 477  | 489  |
| 63000 HOTELLER OG RESTAURANTER              | 20        | 26   | 32   | 37   | 41   | 50   | 52   | 64   |

OTHER TAXES LINKED TO PRODUKTION, NET BY KIND OF ACTIVITY 1966-1981. 1975-PRICES

TABLE 5.6.

| 1974      | 1975 | 1976 | 1977 | 1978 | 1979 | 1980* | 1981* |   |
|-----------|------|------|------|------|------|-------|-------|---|
| MILL. KR. |      |      |      |      |      |       |       |   |
| 9         | 7    | 7    | 7    | 7    | 7    | 7     | 7     | 35100 MANUFACTURE OF INDUSTRIAL CHEMICALS   |
| 2         | 2    | 2    | 1    | 1    | 1    | -     | -     | 35110 MANUF. OF BASIC INDUSTRIAL CHEMICALS  |
| 4         | 3    | 3    | 3    | 3    | 3    | -     | -     | 35120 MANUF. OF FERTILIZERS AND PESTICIDES  |
| 3         | 2    | 2    | 2    | 2    | 2    | -     | -     | 35130 MANUF. OF BASIC PLASTIC MATERIALS     |
| 15        | 15   | 15   | 14   | 14   | 14   | 17    | 17    | 35200 MANUF OF OTHER CHEMICAL PRODUCTS      |
| 4         | 3    | 3    | 3    | 3    | 3    | -     | -     | 35210 MANUF. OF PAINTS AND VARNISHES        |
| 7         | 8    | 8    | 7    | 7    | 7    | -     | -     | 35220 MANUFACTURE OF DRUGS AND MEDICINES    |
| 1         | 2    | 2    | 2    | 2    | 2    | -     | -     | 35230 MANUFACTURE OF SOAP AND COSMETICS     |
| 2         | 2    | 2    | 2    | 2    | 2    | -     | -     | 35290 MANUF. OF CHEMICAL PRODUCTS N.E.C.    |
| -2        | -1   | -    | -1   | -2   | -2   | -1    | -1    | 35300 PETROLEUM REFINERIES                  |
| -         | -    | -    | -    | -    | -    | -     | -     | 35400 MANUF. OF ASPHALT AND ROOFING MATER.  |
| 2         | 2    | 2    | 2    | 2    | 2    | 2     | 2     | 35500 MANUFACTURE OF RUBBER PRODUCTS        |
| 1         | 1    | 1    | 1    | 1    | 1    | -     | -     | 35510 TYRE AND TUBE INDUSTRIES              |
| 1         | 1    | 1    | 1    | 1    | 1    | -     | -     | 35590 MANUF. OF RUBBER PRODUCTS N.E.C.      |
| 2         | 1    | 1    | 1    | 1    | 1    | 1     | 1     | 35600 MANUFACTURE OF PLASTIC PRODUCTS       |
| 4         | 4    | 4    | 4    | 4    | 4    | 4     | 4     | 36009 MANUF. OF POTTERY, CHINA, GLASS, ETC. |
| 3         | 3    | 3    | 3    | 3    | 3    | -     | -     | 36100 MANUF. OF EARTHENWARE AND POTTERY     |
| 1         | 1    | -    | -    | 1    | 1    | -     | -     | 36200 MANUF. OF GLASS AND GLASS PRODUCTS    |
| 13        | 12   | 12   | 12   | 12   | 12   | 10    | 8     | 36900 OTHER NON-METALLIC MINERAL PRODUCTS   |
| 2         | 2    | 2    | 2    | 2    | 2    | -     | -     | 36910 MANUF. OF STRUCTURAL CLAY PRODUCTS    |
| 3         | 3    | 3    | 3    | 3    | 3    | -     | -     | 36920 MANUF. OF CEMENT, LIME AND PLASTER    |
| 3         | 2    | 2    | 2    | 2    | 2    | -     | -     | 36993 CONCRETE PRODUCTS AND STONE CUTTING   |
| 5         | 4    | 4    | 4    | 4    | 4    | -     | -     | 36998 NON-METALLIC MINERAL PRODUCTS N.E.C.  |
| 3         | 2    | 2    | 2    | 2    | 2    | 2     | 2     | 37000 BASIC METAL INDUSTRIES                |
| 1         | 1    | 1    | 1    | 1    | 1    | -     | -     | 37101 IRON AND STEEL WORKS                  |
| 1         | 1    | 1    | 1    | 1    | 1    | -     | -     | 37102 IRON AND STEEL CASTING                |
| 1         | 1    | 1    | 1    | 1    | 1    | -     | -     | 37201 NON-FERROUS METAL WORKS               |
| -         | -    | -    | -    | -    | -    | -     | -     | 37202 NON-FERROUS METAL CASTING             |
| 8         | 8    | 7    | 7    | 7    | 6    | 8     | 6     | 38100 MANUF. OF FABRICATED METAL PRODUCTS   |
| 1         | 1    | -    | -    | 1    | -    | -     | -     | 38121 MANUFACTURE OF METAL FURNITURE        |
| 1         | 1    | 1    | 1    | 1    | 1    | -     | -     | 38138 MANUF. OF STRUCTURAL METAL PRODUCTS   |
| 1         | 1    | 1    | 1    | 1    | 1    | -     | -     | 38191 MANUF. OF METAL CANS AND CONTAINERS   |
| 5         | 4    | 4    | 4    | 4    | 4    | -     | -     | 38198 MANUF. OF OTHER FABR. METAL PRODUCTS  |
| 12        | 11   | 11   | 11   | 10   | 9    | 11    | 9     | 38200 MANUF. OF MACHINERY, EXCEPT ELECTR.   |
| -         | -    | -    | -    | -    | -    | -     | -     | 38220 MANUF. OF AGRICULTURAL MACHINERY      |
| 3         | 3    | 3    | 3    | 3    | 3    | -     | -     | 38238 MANUFACTURE OF INDUSTRIAL MACHINERY   |
| 4         | 4    | 4    | 4    | 4    | 4    | -     | -     | 38280 REPAIR OF MACHINERY                   |
| -         | -    | -    | -    | -    | -    | -     | -     | 38293 MANUFACTURE OF HOUSEHOLD MACHINERY    |
| 5         | 4    | 4    | 4    | 3    | 2    | -     | -     | 38298 MANUF. OF REFRIGERATORS, ACCESSORIES  |
| 11        | 10   | 10   | 10   | 10   | 9    | 11    | 9     | 38300 MANUF. OF ELECTRICAL MACHINERY, ETC.  |
| -         | -    | -    | -    | -1   | -1   | -     | -     | 38320 MANUF. OF TELECOMMUNICATION EQUIP.    |
| -         | -    | -    | -    | -    | -    | -     | -     | 38330 MANUF. OF ELECTRICAL HOME APPLIANCES  |
| -         | -    | -    | -    | -    | -    | -     | -     | 38392 MANUF. OF ACCUMULATORS AND BATTERIES  |
| 11        | 10   | 10   | 10   | 10   | 10   | -     | -     | 38398 MANUF. OF OTHER ELECTRICAL SUPPLIES   |
| 3         | 3    | 3    | 3    | 4    | 5    | 4     | 6     | 38400 MANUFACTURE OF TRANSPORT EQUIPMENT    |
| 2         | 2    | 3    | 3    | 4    | 5    | -     | -     | 38410 SHIP BUILDING AND REPAIRING           |
| 1         | -    | -    | -    | -    | -    | -     | -     | 38438 RAILROAD AND AUTOMOBILE EQUIPMENT     |
| -         | -    | -    | -    | -    | -    | -     | -     | 38498 MANUFACTURE OF CYCLES, MOPEDS, ETC.   |
| -         | -    | -    | -    | -    | -    | -     | -     | 38500 PROFESSIONAL AND MEASURING EQUIPM.    |
| 1         | 1    | 1    | 1    | 1    | 1    | 1     | 1     | 39000 OTHER MANUFACTURING INDUSTRIES        |
| 1         | 1    | 1    | 1    | 1    | 1    | -     | -     | 39010 MANUFACTURE OF JEWELLERY, ETC.        |
| -         | -    | -    | -    | -    | -    | -     | -     | 39098 MANUF. OF TOYS, SPORTING GOODS, ETC.  |
| -2        | -2   | -2   | -2   | -2   | -2   | -2    | -2    | 41010 ELECTRIC LIGHT AND POWER              |
| -         | -    | -    | -    | -    | -    | -     | -     | 41020 GAS MANUFACTURE AND DISTRIBUTION      |
| -         | -    | -    | -    | -    | -    | -     | -     | 41030 STEAM AND HOT WATER SUPPLY            |
| -         | -1   | -1   | -1   | -1   | -1   | -1    | -1    | 42000 WATER WORKS AND SUPPLY                |
| 34        | 31   | 31   | 30   | 30   | 34   | 27    | 25    | 50000 CONSTRUCTION                          |
| 192       | 179  | 177  | 177  | 178  | 178  | 178   | 171   | 61000 WHOLESALE TRADE                       |
| 562       | 568  | 569  | 570  | 574  | 574  | 521   | 528   | 62000 RETAIL TRADE                          |
| 74        | 84   | 85   | 87   | 90   | 91   | 91    | 90    | 63000 RESTAURANTS AND HOTELS                |

TABEL 5-6. IKKF VARETILKNYTTETE INDIREKTE SKATTER, NETTO FORDELT PÅ ERHVERV 1966-1981. 1975-PRISER

|  | 1966      | 1967 | 1968 | 1969 | 1970 | 1971 | 1972 | 1973 |
|--|-----------|------|------|------|------|------|------|------|
|  | MILL. KR. |      |      |      |      |      |      |      |
| 71118 JERNBANE- OG BUSDRIFT MV.            | -382      | -424 | -495 | -471 | -459 | -599 | -611 | -715 |
| 71138 TURIST-, TAXI- OG FRAGTVOGNMÆND MV.  | 124       | 130  | 140  | 168  | 212  | 236  | 259  | 299  |
| 71210 SØTRANSPORT                          | 9         | 10   | 11   | 11   | 10   | 13   | 16   | 5    |
| 71230 HJÆLPEVIRKSOMHED FOR SØTRANSPORT     | 6         | 3    | 4    | -1   | 10   | 8    | 6    | 7    |
| 71300 LUFTRANSPORT OG LUFTHAVNE            | 1         | 1    | 2    | 2    | -    | -    | 1    | 12   |
| 71509 TJENESTER I FORB. MED TRANSPORT      | 5         | 5    | 6    | 7    | 8    | 10   | 12   | 14   |
| 72000 POSTVÆSEN OG TELEKOMMUNIKATION       | 5         | 5    | 6    | 6    | 5    | 6    | 9    | 9    |
| 81000 FINANSIEL VIRKSOMHED                 | 15        | 19   | 23   | 25   | 30   | 35   | 41   | 42   |
| 82000 FORSIKRINGSVIRKSOMHED                | 6         | 7    | 8    | 7    | 8    | 11   | 15   | 15   |
| 83110 BOLIGRENYTTTELSE                     | 393       | 444  | 489  | 507  | 705  | 799  | 730  | 659  |
| 83509 FORRETNINGSSERVICE                   | 13        | 10   | 11   | 12   | 13   | 17   | 21   | 22   |
| 93109 PFIVAT UNDERVISNING                  | 1         | -    | -    | -    | -    | -    | -    | -    |
| 93300 PFIVAT SUNDHEDSVÆSEN                 | 1         | 1    | 1    | 1    | -3   | -7   | -8   | -13  |
| 94000 FLERLYSTELSE, KULTURELLE AKTIVITETER | -19       | -20  | -27  | -37  | -45  | -69  | -78  | -78  |
| 95130 AUTOREPARATION                       | 7         | 8    | 9    | 10   | 11   | 12   | 16   | 15   |
| 95299 HUSHOLDNINGSSERVICE                  | -4        | -7   | -6   | -11  | -16  | -20  | -31  | -38  |
| 95400 AFBFJEDSTAGERE I PRIV. HUSHOLDNINGER | -         | -    | -    | -    | -    | -    | -    | -    |
| 97099 PFIV. VELFÆRDSINST., FORENINGER MV.  | -         | -    | -    | -1   | -1   | -1   | -1   | -1   |
| 98099 OFFENTLIGE TJENESTER                 | 45        | 57   | 67   | 73   | 108  | 130  | 143  | 161  |



OTHER TAXES LINKED TO PRODUKTION, NET BY KIND OF ACTIVITY 1966-1981. 1975-PRICES

TABLE 5.6.

| 1974      | 1975  | 1976  | 1977  | 1978  | 1979  | 1980* | 1981* |  |
|-----------|-------|-------|-------|-------|-------|-------|-------|--|
| MILL. KR. |       |       |       |       |       |       |       |  |
| -1168     | -1163 | -1208 | -1255 | -1279 | -1356 | -1487 | -1441 | 71118 RAILWAY AND BUS TRANSPORT, ETC.    |
| 241       | 243   | 248   | 256   | 260   | 262   | 257   | 220   | 71138 OTHER LAND TRANSPORT               |
| 9         | 8     | 9     | 9     | 9     | 9     | 10    | 10    | 71210 OCEAN AND COASTAL WATER TRANSPORT  |
| -11       | -11   | -11   | -12   | -12   | -12   | -12   | -11   | 71230 SUPPORTING SERVICES TO WATER TRSP. |
| 13        | 15    | 15    | 16    | 16    | 17    | 21    | 15    | 71300 AIR TRANSPORT                      |
| 16        | 13    | 13    | 14    | 17    | 18    | 21    | 21    | 71509 SERVICES ALLIED TO TRANSPORT, ETC. |
| 4         | 4     | 4     | 4     | 4     | 4     | 5     | 4     | 72000 COMMUNICATION                      |
| 52        | 53    | 53    | 53    | 53    | 53    | 54    | 52    | 81000 FINANCIAL INSTITUTIONS             |
| 15        | 16    | 15    | 17    | 16    | 16    | 17    | 17    | 82000 INSURANCE                          |
| 538       | 658   | 745   | 846   | 971   | 1081  | 859   | 1157  | 83110 DWELLINGS                          |
| 16        | 16    | 16    | 16    | 15    | 14    | 17    | 15    | 83509 BUSINESS SERVICES                  |
| 1         | 1     | 1     | 1     | 1     | 1     | 1     | 1     | 93109 EDUCATION, MARKET SERVICES         |
| -18       | -18   | -19   | -19   | -19   | -19   | -20   | -20   | 93300 HEALTH, MARKET SERVICES            |
| -137      | -144  | -144  | -144  | -144  | -144  | -151  | -145  | 94000 RECREATIONAL AND CULTURAL SERVICES |
| 7         | 8     | 8     | 8     | 7     | 7     | 7     | 6     | 95130 REPAIR OF MOTOR VEHICLES           |
| -32       | -34   | -36   | -45   | -39   | -39   | -40   | -39   | 95299 HOUSEHOLD SERVICES                 |
| -         | -     | -     | -     | -     | -     | -     | -     | 95400 DOMESTIC SERVICES                  |
| -2        | -2    | -2    | -2    | -2    | -2    | -3    | -3    | 97099 PRIVATE NON-PROFIT INSTITUTIONS    |
| 222       | 230   | 230   | 230   | 231   | 231   | 251   | 241   | 98099 PRODUCERS OF GOVERNMENT SERVICES   |

TABEL 5.7. BRUTTOFAKTORINDKOMSTEN FORDELT PÅ ERHVERV 1966-1981. ÅRETS PRISER

|   | 1966      | 1967  | 1968  | 1969  | 1970   | 1971   | 1972   | 1973   |
|---|-----------|-------|-------|-------|--------|--------|--------|--------|
|   | MILL. KR. |       |       |       |        |        |        |        |
| I ALT:                                      | 67323     | 73452 | 80822 | 91788 | 101332 | 111874 | 128840 | 149103 |
| 11101 LANDBRUG                              | 4673      | 4523  | 4560  | 5461  | 4950   | 5242   | 6342   | 7934   |
| 11103 GARTNERI                              | 500       | 511   | 515   | 591   | 585    | 630    | 700    | 738    |
| 11109 PELTSYRAVL MV.                        | 221       | 169   | 254   | 224   | 109    | 192    | 244    | 218    |
| 11200 LANDBRUGSSERVICE                      | 145       | 164   | 184   | 207   | 228    | 262    | 313    | 392    |
| 12000 SKOVBRUG                              | 137       | 161   | 168   | 146   | 181    | 179    | 196    | 219    |
| 13000 FISKERI OG DAMBRUG                    | 396       | 340   | 450   | 471   | 558    | 658    | 770    | 1024   |
| 20099 BRUNKULSLEJER, RÅDLIE OG NATURGAS     | -13       | -34   | -64   | -32   | -23    | -31    | -25    | -75    |
| 29000 UDVINDING AF GRUS, STEN OG SALT MV.   | 137       | 145   | 164   | 178   | 175    | 170    | 208    | 217    |
| 31110 SLAGTERIER OG KØDVARETILBEREDNING     | 601       | 675   | 704   | 769   | 871    | 984    | 1055   | 1384   |
| 31113 SVINE- OG KREATURSLAGTERIER           | 555       | 625   | 649   | 700   | 790    | 898    | 941    | 1250   |
| 31117 FJFFKRÆSLAGTERIER                     | 47        | 50    | 54    | 69    | 81     | 86     | 113    | 135    |
| 31120 FREMST. AF MEJERIPRODUKTER            | 558       | 632   | 730   | 719   | 711    | 749    | 878    | 986    |
| 31121 MEJERIER                              | 442       | 483   | 528   | 536   | 515    | 545    | 606    | 677    |
| 31123 SMELTEOST- OG MÆLKEKOND. FABRIKKER    | 59        | 92    | 136   | 115   | 116    | 123    | 160    | 184    |
| 31124 KONSUMISFABRIKKER                     | 57        | 58    | 66    | 68    | 79     | 81     | 111    | 124    |
| 31129 NÆRINGSMIDLER EXCL. KØD- OG MÆLKEPR.  | 1435      | 1616  | 1761  | 1906  | 2065   | 2337   | 2580   | 2991   |
| 31130 GRØNT- OG FRUGTKONSERVESFABRIKKER     | 110       | 106   | 112   | 149   | 165    | 208    | 235    | 232    |
| 31140 FISKETILBEREDNING                     | 100       | 127   | 154   | 173   | 210    | 258    | 264    | 323    |
| 31151 OLIFMØLLER                            | 88        | 53    | 110   | 92    | 123    | 112    | 131    | 71     |
| 31152 MARGARINEFABRIKKER                    | 59        | 78    | 81    | 83    | 88     | 89     | 81     | 86     |
| 31153 FISKEMELSFABRIKKER                    | 41        | 44    | 51    | 55    | 77     | 77     | 79     | 189    |
| 31160 FREMST. AF MEL, GRYN MV.              | 62        | 74    | 68    | 88    | 100    | 107    | 134    | 150    |
| 31171 BRØDFABRIKKER                         | 75        | 90    | 91    | 95    | 107    | 121    | 139    | 162    |
| 31173 KAGEFABRIKKER                         | 59        | 61    | 73    | 99    | 101    | 107    | 111    | 127    |
| 31174 BAGERIER                              | 450       | 484   | 519   | 542   | 590    | 629    | 663    | 726    |
| 31180 SUKKERFABRIKKER                       | 100       | 178   | 154   | 166   | 129    | 195    | 225    | 286    |
| 31190 CHOKOLADE- OG SUKKERVAREFABRIKKER     | 120       | 132   | 135   | 158   | 170    | 187    | 225    | 228    |
| 31210 FREMST. AF KARTOFFELMEL, MADPRÆP. MV. | 90        | 99    | 103   | 102   | 99     | 117    | 125    | 213    |
| 31229 FREMST. AF FODERSTOFFER               | 80        | 89    | 89    | 104   | 107    | 128    | 166    | 201    |
| 31300 DFIKKEVAREFREMSTILLING                | 491       | 589   | 618   | 646   | 696    | 803    | 953    | 1141   |
| 31310 SPRIT- OG LIKØRFABRIKKER              | 40        | 45    | 50    | 65    | 66     | 73     | 79     | 83     |
| 31338 BRYGGERIER                            | 452       | 544   | 568   | 580   | 630    | 730    | 875    | 1058   |
| 31400 TOBAKSFABRIKKER                       | 247       | 272   | 266   | 283   | 261    | 251    | 263    | 286    |
| 32100 TEKSTILFREMSTILLING                   | 694       | 765   | 806   | 957   | 973    | 1004   | 1116   | 1227   |
| 32118 SPINDERIER, VÆVERIER OG TÆPPEFABR.    | 327       | 380   | 384   | 451   | 454    | 453    | 501    | 578    |
| 32120 TEKSTILVAREFREMST. EXCL. BEKLÆDNING   | 46        | 52    | 62    | 72    | 79     | 86     | 116    | 119    |
| 32130 TRIKTAGEFABRIKKER                     | 246       | 259   | 282   | 353   | 358    | 385    | 411    | 426    |
| 32158 REBSLAGERIER, FISKENETFABR. MV.       | 75        | 74    | 77    | 82    | 82     | 80     | 89     | 104    |
| 32200 BEKLÆDNINGSFREMSTILLING               | 637       | 615   | 647   | 729   | 756    | 731    | 853    | 881    |
| 32300 FREMST. AF LÆDERVARER EXCL. FODTØJ    | 76        | 78    | 87    | 89    | 98     | 96     | 97     | 116    |
| 32400 FREMST. AF FODTØJ                     | 130       | 131   | 124   | 128   | 126    | 135    | 141    | 175    |
| 33100 TÆPPEFARBEJDNING EXCL. MØBLER         | 379       | 388   | 449   | 530   | 608    | 641    | 685    | 815    |
| 33200 FREMST. AF TRÆMØBLER MV.              | 490       | 508   | 583   | 669   | 702    | 737    | 853    | 998    |
| 34100 PAPIR- OG PAPIRVAREFREMSTILLING       | 392       | 407   | 441   | 505   | 571    | 587    | 623    | 725    |
| 34110 PAPIR- OG PAPIRFABRIKKER              | 124       | 126   | 137   | 159   | 184    | 154    | 182    | 203    |
| 34128 PAPIREBALLAGE- OG TAPETFREMST. MV.    | 268       | 281   | 304   | 346   | 386    | 433    | 441    | 522    |
| 34208 TRYKKERIER OG BOGBINDERIER            | 602       | 662   | 717   | 796   | 918    | 970    | 1104   | 1243   |
| 34210 REPRODUKTIONSANSTALTER OG SÆTTERIER   | 68        | 74    | 88    | 98    | 109    | 111    | 131    | 145    |
| 34221 BOGTRYKKERIER                         | 308       | 359   | 360   | 396   | 443    | 460    | 467    | 525    |
| 34222 OFFSETTRYKKERIER                      | 123       | 129   | 150   | 167   | 190    | 201    | 277    | 304    |
| 34223 SEFIGRAFISKE TRYKKERIER MV.           | 53        | 51    | 64    | 75    | 82     | 84     | 93     | 104    |
| 34230 BOGBINDERIER                          | 50        | 49    | 56    | 61    | 94     | 115    | 136    | 166    |
| 34238 BLAD- OG FOPLAGSVIRKSOMHED            | 681       | 773   | 821   | 920   | 1016   | 1074   | 1204   | 1381   |
| 34240 DAGBLADE                              | 512       | 588   | 618   | 700   | 778    | 822    | 921    | 1060   |
| 34291 BOG- OG KUNSTFORLAG                   | 58        | 64    | 68    | 75    | 80     | 86     | 93     | 103    |
| 34292 UGEBLADE OG MAGASINER                 | 67        | 71    | 78    | 83    | 88     | 91     | 106    | 122    |
| 34293 ANNONCEBLADE OG TIDSSKRIFTER          | 45        | 50    | 57    | 62    | 70     | 75     | 84     | 96     |

GROSS DOMESTIC PRODUCT AT FACTOR COST BY KIND OF ACTIVITY 1966-1981. CURRENT PRICES

TABLE 5.7.

| 1974      | 1975   | 1976   | 1977   | 1978   | 1979   | 1980*  | 1981*  |  |
|-----------|--------|--------|--------|--------|--------|--------|--------|--|
| MILL. KR. |        |        |        |        |        |        |        |  |
| 169653    | 188713 | 218120 | 240202 | 265057 | 292317 | 315325 | 351502 |  |
| 8728      | 8188   | 8880   | 10786  | 12501  | 11539  | 12046  | 14341  | 11101 AGRICULTURE                            |
| 717       | 851    | 919    | 947    | 1077   | 1089   | 1143   | 1206   | 11103 HORTICULTURE                           |
| 107       | 281    | 275    | 325    | 486    | 606    | 624    | 749    | 11109 FUR FARMING, ETC.                      |
| 445       | 492    | 529    | 553    | 652    | 749    | 836    | 939    | 11200 AGRICULTURAL SERVICES                  |
| 298       | 340    | 364    | 422    | 558    | 580    | 709    | 786    | 12000 FORESTRY AND LOGGING                   |
| 1147      | 776    | 1235   | 1532   | 1505   | 1507   | 1575   | 1778   | 13000 FISHING                                |
| -52       | -76    | -68    | 123    | 106    | 213    | 97     | 1155   | 20099 EXTRACTION OF COAL, OIL AND GAS        |
| 208       | 240    | 230    | 276    | 325    | 386    | 322    | 327    | 29000 OTHER MINING                           |
| 1703      | 2027   | 2177   | 2687   | 2660   | 3592   | 3207   | 4046   | 31110 SLAUGHTERING AND MEAT PROCESSING       |
| 1620      | 1902   | 2036   | 2536   | 2508   | 3423   | -      | -      | 31113 SLAUGHTERING ETC. OF PIGS AND CATTLE   |
| 83        | 125    | 142    | 151    | 152    | 169    | -      | -      | 31117 POULTRY KILLING, DRESSING, PACKING     |
| 1025      | 1368   | 1245   | 1480   | 1822   | 2143   | 1781   | 2355   | 31120 MANUFACTURE OF DAIRY PRODUCTS          |
| 730       | 1069   | 896    | 1071   | 1378   | 1658   | -      | -      | 31121 DAIRIES                                |
| 174       | 162    | 207    | 255    | 258    | 301    | -      | -      | 31123 PROCESSED CHEESE, CONDENSED MILK       |
| 121       | 137    | 142    | 154    | 185    | 184    | -      | -      | 31124 ICE CREAM MANUFACTURING                |
| 3290      | 3537   | 3799   | 4306   | 4617   | 5002   | 5767   | 6736   | 31129 FOOD MANUF., EXCL. MEAT AND MILK       |
| 216       | 222    | 267    | 321    | 306    | 396    | -      | -      | 31130 PROCESSING OF FRUIT AND VEGETABLES     |
| 347       | 378    | 485    | 491    | 517    | 669    | -      | -      | 31140 PROCESSING OF FISH                     |
| 198       | 205    | 153    | 197    | 225    | 235    | -      | -      | 31151 OIL MILLS                              |
| 90        | 165    | 135    | 160    | 127    | 161    | -      | -      | 31152 MARGARINE MANUFACTURING                |
| 189       | 155    | 168    | 226    | 179    | 188    | -      | -      | 31153 FISH MEAL MANUFACTURING                |
| 154       | 156    | 173    | 186    | 205    | 232    | -      | -      | 31160 GRAIN MILL PRODUCTS                    |
| 184       | 200    | 216    | 245    | 262    | 289    | -      | -      | 31171 BREAD FACTORIES                        |
| 130       | 146    | 180    | 218    | 244    | 269    | -      | -      | 31173 CAKE FACTORIES                         |
| 775       | 829    | 892    | 971    | 1035   | 1060   | -      | -      | 31174 BAKERIES                               |
| 398       | 406    | 403    | 428    | 553    | 460    | -      | -      | 31180 SUGAR FACTORIES AND REFINERIES         |
| 251       | 297    | 328    | 372    | 416    | 439    | -      | -      | 31190 CHOCOLATE AND SUGAR CONFECTIONERY      |
| 190       | 205    | 207    | 268    | 302    | 338    | -      | -      | 31210 MANUFACTURE OF FOOD PRODUCTS N.E.C.    |
| 169       | 174    | 191    | 223    | 246    | 264    | -      | -      | 31229 MANUF. OF PREPARED ANIMAL FEEDS        |
| 1151      | 1436   | 1495   | 1605   | 1643   | 1746   | 1868   | 2316   | 31300 BEVERAGE INDUSTRIES                    |
| 94        | 108    | 119    | 132    | 114    | 120    | -      | -      | 31310 DISTILLING AND BLENDING SPIRITS        |
| 1057      | 1328   | 1376   | 1473   | 1528   | 1627   | -      | -      | 31338 BREWERIES                              |
| 268       | 273    | 288    | 404    | 440    | 322    | 346    | 358    | 31400 TOBACCO MANUFACTURE                    |
| 1523      | 1447   | 1658   | 1584   | 1621   | 1827   | 1952   | 2002   | 32100 MANUFACTURE OF TEXTILES                |
| 546       | 636    | 739    | 677    | 714    | 807    | -      | -      | 32118 SPINNING, WEAIVING ETC. TEXTILES       |
| 195       | 225    | 254    | 266    | 264    | 304    | -      | -      | 32120 MANUF. OF MADE-UP TEXTILE GOODS        |
| 455       | 478    | 536    | 516    | 501    | 562    | -      | -      | 32130 KNITTING MILLS                         |
| 125       | 108    | 130    | 124    | 143    | 154    | -      | -      | 32158 CORDAGE, ROPE AND TWINE INDUSTRIES     |
| 912       | 1034   | 1249   | 1294   | 1242   | 1410   | 1393   | 1455   | 32200 MANUFACTURE OF WEARING APPAREL         |
| 121       | 144    | 161    | 162    | 143    | 153    | 144    | 154    | 32300 MANUFACTURE OF LEATHER PRODUCTS        |
| 192       | 195    | 230    | 237    | 247    | 277    | 320    | 340    | 32400 MANUFACTURE OF FOOTWEAR                |
| 925       | 910    | 1057   | 1129   | 1216   | 1341   | 1516   | 1472   | 33100 MANUF. OF WOOD PRODUCTS, EXCL. FURNIT. |
| 1011      | 1105   | 1387   | 1432   | 1543   | 1636   | 1435   | 1732   | 33200 MANUF. OF WOODEN FURNITURE, ETC.       |
| 832       | 808    | 984    | 980    | 1094   | 1235   | 1459   | 1719   | 34100 MANUF. OF PAPER AND PAPER PRODUCTS     |
| 270       | 202    | 186    | 211    | 271    | 296    | -      | -      | 34110 MANUF. OF PULP, PAPER, PAPERBOARD      |
| 563       | 606    | 798    | 769    | 824    | 938    | -      | -      | 34128 MANUF. OF PAPER CONTAINERS, WALLPAPER  |
| 1494      | 1657   | 1960   | 2212   | 2440   | 2817   | 3113   | 3303   | 34208 PRINTING AND BOOKBINDING               |
| 159       | 166    | 229    | 273    | 301    | 363    | -      | -      | 34210 REPRODUCING AND COMPOSING SERVICES     |
| 650       | 698    | 736    | 858    | 935    | 1030   | -      | -      | 34221 BOOK PRINTING                          |
| 393       | 493    | 620    | 734    | 813    | 946    | -      | -      | 34222 OFFSET PRINTING                        |
| 108       | 146    | 171    | 202    | 216    | 237    | -      | -      | 34223 OTHER PRINTING                         |
| 182       | 153    | 204    | 144    | 176    | 241    | -      | -      | 34230 BOOKBINDING                            |
| 1507      | 1625   | 1833   | 1802   | 2300   | 2409   | 2694   | 2600   | 34238 PUBLISHING                             |
| 1114      | 1201   | 1357   | 1301   | 1668   | 1770   | -      | -      | 34240 NEWSPAPER PRINTING AND PUBLISHING      |
| 132       | 141    | 153    | 167    | 191    | 188    | -      | -      | 34291 BOOK AND ART PUBLISHING                |
| 140       | 150    | 165    | 165    | 219    | 223    | -      | -      | 34292 MAGAZINE PUBLISHING                    |
| 121       | 132    | 157    | 169    | 221    | 229    | -      | -      | 34293 OTHER PUBLISHING                       |

TABEL 5.7. BRUTTOFAKTORINDKOMSTEN FORDELT PÅ ERHVERV 1966-1981. ÅRETS PRISER

|  | 1966      | 1967 | 1968 | 1969  | 1970  | 1971  | 1972  | 1973  |
|--|-----------|------|------|-------|-------|-------|-------|-------|
|  | MILL. KR. |      |      |       |       |       |       |       |
| 35100 KEMISK RÅSTOF- OG GØDNINGSFREMST.      | 258       | 428  | 619  | 770   | 646   | 593   | 690   | 835   |
| 35110 FREMST. AF KEMISKE RÅSTOFFER           | 93        | 223  | 395  | 499   | 365   | 303   | 218   | 267   |
| 35120 FREMST. AF KUNSTGØDNING MV.            | 91        | 125  | 127  | 161   | 163   | 159   | 175   | 208   |
| 35130 FREMST. AF BASISPLAST MV.              | 74        | 80   | 97   | 111   | 119   | 132   | 297   | 360   |
| 35200 FARVE-, MEDICINAL- OG SÆBEFABR. MV.    | 515       | 511  | 596  | 618   | 649   | 730   | 893   | 1054  |
| 35210 FARVE- OG LAKFABRIKKER                 | 144       | 149  | 172  | 186   | 189   | 201   | 182   | 225   |
| 35220 MEDICINALVAREFABRIKKER                 | 188       | 153  | 199  | 217   | 237   | 267   | 445   | 489   |
| 35230 SÆBE- OG KOSMETIKFABRIKKER             | 122       | 141  | 158  | 145   | 146   | 177   | 178   | 233   |
| 35290 FREMST. AF RENSEMIDLER, LIM MV.        | 61        | 68   | 67   | 70    | 77    | 85    | 87    | 106   |
| 35300 OLIERAFFINADERIER                      | 76        | 132  | 132  | 155   | 97    | 91    | 134   | 277   |
| 35400 ASFALT- OG TAGPAPFABRIKKER MV.         | 142       | 141  | 172  | 171   | 179   | 167   | 183   | 182   |
| 35500 FREMST. AF GUMMIPRODUKTER              | 121       | 132  | 138  | 172   | 178   | 190   | 218   | 205   |
| 35510 VULKANISERINGSANSTALTER                | 22        | 27   | 30   | 41    | 46    | 55    | 78    | 65    |
| 35590 GUMMIFABRIKKER                         | 99        | 105  | 108  | 131   | 131   | 135   | 139   | 140   |
| 35600 FREMST. AF PLASTVARER                  | 215       | 246  | 308  | 377   | 428   | 478   | 468   | 568   |
| 36009 PORCELÆNS- OG GLASFREMSTILLING         | 202       | 221  | 239  | 253   | 307   | 346   | 418   | 472   |
| 36100 FREMST. AF PORCELÆN OG KERAMIK         | 107       | 121  | 129  | 136   | 157   | 170   | 195   | 213   |
| 36200 GLASVÆRKER OG GLASBEARBEJNING          | 95        | 100  | 110  | 117   | 150   | 176   | 223   | 259   |
| 36900 TEGLVÆRKER OG CEMENTFABRIKKER MV.      | 772       | 873  | 940  | 1163  | 1329  | 1395  | 1666  | 1864  |
| 36910 TEGLVÆRKER MV.                         | 170       | 178  | 164  | 195   | 198   | 203   | 237   | 283   |
| 36920 CEMENTFABR., KALK- OG MØRTELVÆRKER     | 140       | 152  | 162  | 213   | 243   | 262   | 283   | 309   |
| 36993 BFTCNVAREFABRIKKER, STENHUGGERIER      | 328       | 395  | 452  | 560   | 675   | 699   | 855   | 923   |
| 36998 FREMST. AF ISOLERINGSMATERIALER MV.    | 134       | 149  | 163  | 195   | 212   | 230   | 291   | 349   |
| 37000 JERN- OG METALVÆRKER OG STØBERIER      | 271       | 264  | 279  | 324   | 399   | 408   | 468   | 560   |
| 37101 JERN- OG STÅLVÆRKER                    | 104       | 94   | 111  | 118   | 157   | 154   | 173   | 210   |
| 37102 JERNSTØBERIER                          | 90        | 81   | 85   | 108   | 122   | 142   | 184   | 214   |
| 37201 METALVÆRKER                            | 47        | 60   | 53   | 57    | 73    | 68    | 62    | 68    |
| 37202 METALSTØBERIER                         | 29        | 30   | 31   | 39    | 46    | 44    | 48    | 68    |
| 38100 FREMST. AF JERN- OG METALVARER         | 1055      | 1105 | 1192 | 1366  | 1585  | 1696  | 1861  | 2116  |
| 38121 METALMØBELFABRIKKER                    | 59        | 70   | 75   | 92    | 104   | 115   | 167   | 195   |
| 38138 FREMST. AF BYGGEMATERIALER AF METAL    | 310       | 327  | 356  | 422   | 475   | 508   | 513   | 544   |
| 38191 METALEMBALLAGEFABRIKKER                | 139       | 139  | 139  | 153   | 192   | 200   | 220   | 220   |
| 38198 FREMST. AF VÆPKTØJ, KØKKENREDSK. MV.   | 547       | 571  | 622  | 699   | 814   | 874   | 960   | 1157  |
| 38200 FREMST. AF MASKINER                    | 1729      | 1735 | 2006 | 2279  | 2716  | 2836  | 3215  | 3872  |
| 38220 FREMST. AF LANDBRUGSMASKINER           | 190       | 179  | 195  | 218   | 253   | 249   | 304   | 412   |
| 38238 FREMST. AF INDUSTRIMASKINER            | 485       | 500  | 556  | 610   | 722   | 761   | 882   | 972   |
| 38280 SMEDF- OG MASKINREP. VÆRKSTEDER        | 185       | 197  | 218  | 235   | 250   | 267   | 304   | 400   |
| 38293 FREMST. AF HUSHOLDNINGSMASKINER        | 70        | 46   | 80   | 76    | 91    | 101   | 142   | 169   |
| 38298 FREMST. AF KØLEANLÆG-KOMPONENTER MV.   | 799       | 813  | 957  | 1140  | 1399  | 1459  | 1584  | 1919  |
| 38300 FREMST. AF EL- OG TELEUDSTYR           | 1022      | 1009 | 1136 | 1270  | 1473  | 1541  | 1612  | 1859  |
| 38320 FREMST. AF TELEMATERIEL                | 249       | 248  | 318  | 303   | 424   | 462   | 467   | 546   |
| 38330 FREMST. AF EL-HUSHOLDNINGSARTIKLER     | 64        | 67   | 89   | 178   | 154   | 117   | 172   | 196   |
| 38392 AKKUMULATOR- OG TØRELEMENTFABRIKKER    | 44        | 49   | 54   | 58    | 70    | 76    | 80    | 72    |
| 38398 FREMST. AF EL-MOTORER OG KABLER MV.    | 665       | 644  | 675  | 731   | 826   | 886   | 894   | 1045  |
| 38400 FREMST. AF TRANSPORTMIDLER             | 987       | 1001 | 1073 | 1134  | 1013  | 1356  | 1604  | 1676  |
| 38410 SKIBSVÆRFTER OG SKIBSMOTORFABRIKKER    | 743       | 751  | 822  | 873   | 743   | 1077  | 1323  | 1349  |
| 38438 BANEMATERIEL- OG KÆRCSSEPIFABR. MV.    | 198       | 205  | 202  | 214   | 214   | 219   | 236   | 261   |
| 38498 FREMST. AF CYKLER OG KNALLERTER MV.    | 46        | 45   | 49   | 47    | 56    | 60    | 45    | 66    |
| 38500 FREMST. AF MÅLEINSTRUMENTER MV.        | 162       | 165  | 187  | 225   | 250   | 275   | 380   | 495   |
| 39000 GULD- OG SØLVVAREFREMST. LEGETØJ MV.   | 258       | 270  | 310  | 349   | 346   | 353   | 438   | 530   |
| 39010 GULD- OG SØLVVAREFREMSTILLING          | 75        | 76   | 85   | 87    | 85    | 84    | 91    | 109   |
| 39098 FREMST. AF LEGETØJ, FRITIDSDUDSTYR MV. | 183       | 194  | 224  | 262   | 261   | 270   | 347   | 421   |
| 41010 ELFORSYNING                            | 863       | 971  | 1071 | 1191  | 1311  | 1426  | 1506  | 1514  |
| 41020 GASFORSYNING                           | 74        | 75   | 62   | 74    | 81    | 73    | 74    | 77    |
| 41030 FJERNVARMFORSYNING                     | 149       | 162  | 188  | 223   | 249   | 259   | 267   | 279   |
| 42000 VANDFORSYNING                          | 129       | 148  | 149  | 151   | 172   | 191   | 222   | 255   |
| 50300 BYGGE- OG ANLÆGSVIRKSMHFED             | 7857      | 8679 | 9148 | 10210 | 11129 | 12276 | 14432 | 15336 |
| 61000 ENGRSHANDEL                            | 5886      | 6420 | 6877 | 7931  | 9432  | 9994  | 11591 | 13710 |
| 62000 DETAILHANDEL                           | 5561      | 5823 | 6020 | 6628  | 7249  | 7560  | 8434  | 10003 |
| 63000 HOTELLFR OG RESTAURANTER               | 873       | 974  | 1002 | 1165  | 1312  | 1394  | 1584  | 1757  |

GROSS DOMESTIC PRODUCT AT FACTOR COST BY KIND OF ACTIVITY 1966-1981. CURRENT PRICES

TABLE 5.7.

| 1974      | 1975  | 1976  | 1977  | 1978  | 1979  | 1980* | 1981* |   |
|-----------|-------|-------|-------|-------|-------|-------|-------|---|
| MILL. KR. |       |       |       |       |       |       |       |   |
| 954       | 1182  | 1401  | 1418  | 1588  | 1751  | 2134  | 2284  | 35100 MANUFACTURE OF INDUSTRIAL CHEMICALS   |
| 379       | 450   | 536   | 618   | 706   | 826   | -     | -     | 35110 MANUF. OF BASIC INDUSTRIAL CHEMICALS  |
| 183       | 219   | 284   | 171   | 209   | 258   | -     | -     | 35120 MANUF. OF FERTILIZERS AND PESTICIDES  |
| 392       | 513   | 581   | 629   | 673   | 666   | -     | -     | 35130 MANUF. OF BASIC PLASTIC MATERIALS     |
| 1113      | 1285  | 1413  | 1477  | 1621  | 1847  | 1953  | 2231  | 35200 MANUF. OF OTHER CHEMICAL PRODUCTS     |
| 250       | 271   | 351   | 336   | 335   | 334   | -     | -     | 35210 MANUF. OF PAINTS AND VARNISHES        |
| 533       | 611   | 651   | 715   | 836   | 959   | -     | -     | 35220 MANUFACTURE OF DRUGS AND MEDICINES    |
| 217       | 280   | 285   | 285   | 299   | 327   | -     | -     | 35230 MANUFACTURE OF SOAP AND COSMETICS     |
| 113       | 124   | 126   | 140   | 151   | 178   | -     | -     | 35290 MANUF. OF CHEMICAL PRODUCTS N.E.C.    |
| 277       | 370   | 435   | 419   | 443   | 552   | 672   | 586   | 35300 PETROLEUM REFINERIES                  |
| 162       | 191   | 199   | 220   | 230   | 281   | 319   | 331   | 35400 MANUF. OF ASPHALT AND ROOFING MATER.  |
| 279       | 291   | 313   | 355   | 372   | 380   | 429   | 424   | 35500 MANUFACTURE OF RUBBER PRODUCTS        |
| 77        | 96    | 102   | 101   | 105   | 101   | -     | -     | 35510 TYRE AND TUBE INDUSTRIES              |
| 202       | 195   | 211   | 253   | 267   | 279   | -     | -     | 35590 MANUF. OF RUBBER PRODUCTS N.E.C.      |
| 646       | 710   | 844   | 997   | 1085  | 1213  | 1342  | 1388  | 35600 MANUFACTURE OF PLASTIC PRODUCTS       |
| 488       | 579   | 652   | 725   | 739   | 793   | 853   | 927   | 36009 MANUF. OF POTTERY, CHINA, GLASS, ETC. |
| 245       | 283   | 293   | 329   | 360   | 388   | -     | -     | 36100 MANUF. OF EARTHENWARE AND POTTERY     |
| 244       | 296   | 359   | 396   | 380   | 405   | -     | -     | 36200 MANUF. OF GLASS AND GLASS PRODUCTS    |
| 1702      | 1862  | 2145  | 2362  | 2694  | 2925  | 2771  | 2374  | 36900 OTHER NON-METALLIC MINERAL PRODUCTS   |
| 216       | 226   | 290   | 292   | 318   | 341   | -     | -     | 36910 MANUF. OF STRUCTURAL CLAY PRODUCTS    |
| 285       | 317   | 337   | 398   | 481   | 461   | -     | -     | 36920 MANUF. OF CEMENT, LIME AND PLASTER    |
| 837       | 905   | 1040  | 1198  | 1355  | 1427  | -     | -     | 36993 CONCRETE PRODUCTS AND STONE CUTTING   |
| 364       | 414   | 478   | 475   | 540   | 696   | -     | -     | 36998 NON-METALLIC MINERAL PRODUCTS N.E.C.  |
| 752       | 654   | 706   | 790   | 738   | 819   | 729   | 730   | 37000 BASIC METAL INDUSTRIES                |
| 231       | 211   | 266   | 289   | 330   | 324   | -     | -     | 37101 IRON AND STEEL WORKS                  |
| 281       | 269   | 260   | 306   | 236   | 264   | -     | -     | 37102 IRON AND STEEL CASTING                |
| 152       | 97    | 91    | 94    | 66    | 115   | -     | -     | 37201 NON-FERROUS METAL WORKS               |
| 87        | 76    | 89    | 100   | 106   | 117   | -     | -     | 37202 NON-FERROUS METAL CASTING             |
| 2399      | 2658  | 2952  | 3316  | 3615  | 4176  | 4886  | 4933  | 38100 MANUF. OF FABRICATED METAL PRODUCTS   |
| 239       | 211   | 276   | 299   | 335   | 393   | -     | -     | 38121 MANUFACTURE OF METAL FURNITURE        |
| 562       | 706   | 795   | 1004  | 1152  | 1367  | -     | -     | 38138 MANUF. OF STRUCTURAL METAL PRODUCTS   |
| 303       | 328   | 356   | 382   | 419   | 467   | -     | -     | 38191 MANUF. OF METAL CANS AND CONTAINERS   |
| 1295      | 1414  | 1525  | 1632  | 1708  | 1950  | -     | -     | 38198 MANUF. OF OTHER FABR. METAL PRODUCTS  |
| 4840      | 5299  | 6103  | 6810  | 7400  | 8235  | 9004  | 9317  | 38200 MANUF. OF MACHINERY, EXCEPT ELECTR.   |
| 547       | 518   | 651   | 672   | 837   | 847   | -     | -     | 38220 MANUF. OF AGRICULTURAL MACHINERY      |
| 1231      | 1365  | 1406  | 1558  | 1563  | 1666  | -     | -     | 38238 MANUFACTURE OF INDUSTRIAL MACHINERY   |
| 509       | 540   | 418   | 695   | 767   | 851   | -     | -     | 38280 REPAIR OF MACHINERY                   |
| 158       | 176   | 168   | 246   | 243   | 235   | -     | -     | 38293 MANUFACTURE OF HOUSEHOLD MACHINERY    |
| 2395      | 2701  | 3260  | 3640  | 3989  | 4635  | -     | -     | 38298 MANUF. OF REFRIGERATORS, ACCESSORIES  |
| 2223      | 2340  | 2713  | 2829  | 3081  | 3397  | 3556  | 3615  | 38300 MANUF. OF ELECTRICAL MACHINERY, ETC.  |
| 732       | 775   | 939   | 1124  | 1254  | 1376  | -     | -     | 38320 MANUF. OF TELECOMMUNICATION EQUIP.    |
| 193       | 176   | 220   | 184   | 182   | 156   | -     | -     | 38330 MANUF. OF ELECTRICAL HOME APPLIANCES  |
| 97        | 94    | 129   | 136   | 152   | 124   | -     | -     | 38392 MANUF. OF ACCUMULATORS AND BATTERIES  |
| 1202      | 1295  | 1426  | 1385  | 1494  | 1701  | -     | -     | 38398 MANUF. OF OTHER ELECTRICAL SUPPLIES   |
| 2116      | 2651  | 2971  | 2823  | 2833  | 2538  | 2995  | 3952  | 38400 MANUFACTURE OF TRANSPORT EQUIPMENT    |
| 1737      | 2213  | 2450  | 2181  | 2185  | 1692  | -     | -     | 38410 SHIP BUILDING AND REPAIRING           |
| 295       | 366   | 429   | 508   | 501   | 704   | -     | -     | 38438 RAILROAD AND AUTOMOBILE EQUIPMENT     |
| 84        | 71    | 92    | 133   | 146   | 142   | -     | -     | 38498 MANUFACTURE OF CYCLES, MOPEDS, ETC.   |
| 670       | 713   | 811   | 957   | 1040  | 1157  | 1313  | 1421  | 38500 PROFESSIONAL AND MEASURING EQUIPM.    |
| 582       | 694   | 786   | 833   | 905   | 1011  | 1185  | 1506  | 39000 OTHER MANUFACTURING INDUSTRIES        |
| 115       | 128   | 139   | 152   | 154   | 136   | -     | -     | 39010 MANUFACTURE OF JEWELLERY, ETC.        |
| 467       | 565   | 647   | 681   | 751   | 875   | -     | -     | 39098 MANUF. OF TOYS, SPORTING GOODS, ETC.  |
| 1833      | 2244  | 2346  | 2186  | 3039  | 3006  | 3098  | 3309  | 41010 ELECTRIC LIGHT AND POWER              |
| 102       | 140   | 127   | 90    | 132   | 168   | 210   | 231   | 41020 GAS MANUFACTURE AND DISTRIBUTION      |
| 454       | 430   | 471   | 556   | 766   | 945   | 1229  | 1593  | 41030 STEAM AND HOT WATER SUPPLY            |
| 262       | 296   | 346   | 405   | 447   | 470   | 522   | 651   | 42000 WATER WORKS AND SUPPLY                |
| 16063     | 16669 | 18870 | 19831 | 21031 | 21314 | 19745 | 19058 | 50000 CONSTRUCTION                          |
| 15362     | 16571 | 19818 | 21022 | 23023 | 25637 | 28045 | 31126 | 61000 WHOLESALE TRADE                       |
| 10760     | 12379 | 15023 | 16272 | 16717 | 17180 | 18253 | 23022 | 62000 RETAIL TRADE                          |
| 1948      | 2219  | 2690  | 3108  | 3474  | 3853  | 4230  | 4420  | 63000 RESTAURANTS AND HOTELS                |

TABEL 5.7. BRUTTOFAKTORINDKOMSTEN FORDELT PÅ ERHVERV 1966-1981. ÅRETS PRISER

|  | 1966      | 1967  | 1968  | 1969  | 1970  | 1971  | 1972  | 1973  |
|--|-----------|-------|-------|-------|-------|-------|-------|-------|
|  | MILL. KR. |       |       |       |       |       |       |       |
| 71118 JERNBANE- OG BUSDRIFT MV.            | 1266      | 1356  | 1443  | 1509  | 1541  | 1683  | 1817  | 2027  |
| 71138 TURIST-, TAXI- OG FRAGTVOGNMÆND MV.  | 1732      | 1903  | 2045  | 2267  | 2476  | 2630  | 2933  | 3591  |
| 71210 SØTRANSPORT                          | 1328      | 1485  | 1817  | 1946  | 2124  | 1890  | 2199  | 2556  |
| 71230 HJÆLPEVIRKSOMHED FOR SØTRANSPORT     | 167       | 162   | 167   | 185   | 202   | 194   | 214   | 219   |
| 71300 LUFTRANSPORT OG LUFTHAVNE            | 291       | 363   | 439   | 521   | 579   | 704   | 798   | 814   |
| 71509 TJENESTER I FORB. MED TRANSPORT      | 403       | 458   | 529   | 593   | 694   | 812   | 972   | 1131  |
| 72000 POSTVÆSEN OG TELEKOMMUNIKATION       | 1222      | 1319  | 1401  | 1525  | 1713  | 1779  | 1925  | 2165  |
| 81000 FINANSIEL VIRKSOMHED                 | 1563      | 1783  | 2019  | 2549  | 2759  | 3104  | 3606  | 4686  |
| 82000 FØRSIKRINGSVIRKSOMHED                | 535       | 567   | 591   | 623   | 583   | 728   | 879   | 1083  |
| 83110 BOLIGBENYTTELSE                      | 2708      | 3480  | 4375  | 5694  | 6390  | 7699  | 9435  | 11537 |
| 83509 FORRETNINGSSERVICE                   | 1842      | 2064  | 2381  | 2738  | 3176  | 3567  | 4226  | 4888  |
| 93109 PRIVAT UNDERVISNING                  | 103       | 119   | 127   | 140   | 156   | 170   | 183   | 209   |
| 93300 PRIVAT SUNDHEDSVÆSEN                 | 946       | 1032  | 1107  | 1219  | 1484  | 1727  | 1942  | 2215  |
| 94000 FORLYSTELSER, KULTURELLE AKTIVITETER | 584       | 639   | 680   | 739   | 823   | 927   | 1004  | 1093  |
| 95130 AUTOREPARATION                       | 779       | 885   | 981   | 1151  | 1365  | 1518  | 1642  | 1852  |
| 95299 HUSHOLDNINGSSERVICE                  | 1205      | 1312  | 1418  | 1530  | 1626  | 1772  | 1930  | 2155  |
| 95400 AFBEJDSSTAGERE I PRIV. HUSHOLDNINGER | 436       | 434   | 440   | 425   | 426   | 436   | 444   | 477   |
| 97099 PRIV. VELFÆRDSINST., FORENINGER MV.  | 133       | 153   | 178   | 199   | 233   | 304   | 386   | 438   |
| 98099 OFFENTLIGE TJENESTER                 | 8882      | 10184 | 11932 | 13733 | 16218 | 19451 | 22640 | 26435 |
| 99005 IMPUTEREDE FINANSIELLE TJENESTER     | -1589     | -1822 | -2077 | -2590 | -2904 | -3252 | -3841 | -4979 |

GROSS DOMESTIC PRODUCT AT FACTOR COST BY KIND OF ACTIVITY 1966-1981. CURRENT PRICES

TABLE 5.7.

| 1974  | 1975  | 1976  | 1977  | 1978  | 1979  | 1980* | 1981*  |  |
|-------|-------|-------|-------|-------|-------|-------|--------|--|
|       |       |       |       |       |       |       |        | MILL. KR.                                |
| 2351  | 2689  | 2930  | 3136  | 3387  | 3854  | 4505  | 5376   | 71118 RAILWAY AND BUS TRANSPORT, ETC.    |
| 3839  | 4574  | 5312  | 5930  | 6691  | 7738  | 8151  | 8264   | 71138 OTHER LAND TRANSPORT               |
| 3183  | 3019  | 3022  | 3371  | 3219  | 4532  | 4149  | 5813   | 71210 OCEAN AND COASTAL WATER TRANSPORT  |
| 252   | 308   | 377   | 383   | 429   | 437   | 523   | 543    | 71230 SUPPORTING SERVICES TO WATER TRSP. |
| 963   | 1083  | 1233  | 1351  | 1508  | 1574  | 1780  | 1760   | 71300 AIR TRANSPORT                      |
| 1427  | 1509  | 1674  | 2041  | 2182  | 2460  | 2966  | 3541   | 71509 SERVICES ALLIED TO TRANSPORT, ETC. |
| 2359  | 2632  | 3077  | 3401  | 3722  | 4073  | 4239  | 4665   | 72000 COMMUNICATION                      |
| 5536  | 6206  | 6795  | 7324  | 8289  | 8857  | 8934  | 9530   | 81000 FINANCIAL INSTITUTIONS             |
| 1214  | 1118  | 1361  | 1082  | 1312  | 1431  | 1625  | 1659   | 82000 INSURANCE                          |
| 13082 | 14840 | 18762 | 21453 | 24126 | 27811 | 30027 | 33600  | 83110 DWELLINGS                          |
| 5491  | 6311  | 7423  | 8522  | 9982  | 12024 | 13349 | 15320  | 83509 BUSINESS SERVICES                  |
| 227   | 255   | 282   | 290   | 317   | 320   | 397   | 377    | 93109 EDUCATION, MARKET SERVICES         |
| 2686  | 2955  | 3084  | 3236  | 3570  | 3870  | 4217  | 4979   | 93300 HEALTH, MARKET SERVICES            |
| 1312  | 1519  | 1717  | 2155  | 2388  | 2703  | 2909  | 3171   | 94000 RECREATIONAL AND CULTURAL SERVICES |
| 2198  | 2396  | 2765  | 3085  | 3396  | 3638  | 3598  | 4375   | 95130 REPAIR OF MOTOR VEHICLES           |
| 2500  | 2914  | 3352  | 3659  | 3995  | 4479  | 4825  | 5347   | 95299 HOUSEHOLD SERVICES                 |
| 546   | 607   | 669   | 704   | 719   | 740   | 808   | 909    | 95400 DOMESTIC SERVICES                  |
| 544   | 635   | 774   | 875   | 1113  | 1258  | 1496  | 1661   | 97099 PRIVATE NON-PROFIT INSTITUTIONS    |
| 32504 | 38683 | 44561 | 50026 | 56377 | 64160 | 72828 | 83360  | 98099 PRODUCERS OF GOVERNMENT SERVICES   |
| -5902 | -6626 | -7167 | -7895 | -8918 | -9868 | -9816 | -11048 | 99005 IMPUTED BANK SERVICE CHARGES       |

TABEL 5.6. BRUTTOFAKTORINDKOMSTEN FORDELT PÅ ERHVERV 1966-1981. 1975-PRISER

|   | 1966      | 1967   | 1968   | 1969   | 1970   | 1971   | 1972   | 1973   |
|---|-----------|--------|--------|--------|--------|--------|--------|--------|
|   | MILL. KR. |        |        |        |        |        |        |        |
| IALT:                                       | 145385    | 150772 | 157413 | 166711 | 169741 | 174662 | 184161 | 191201 |
| 11101 LANDBRUG                              | 8292      | 8284   | 8208   | 8781   | 6720   | 7605   | 7817   | 7144   |
| 11103 GARTNERI                              | 646       | 757    | 814    | 736    | 772    | 868    | 711    | 765    |
| 11109 FELSDYRAVL MV.                        | 291       | 314    | 395    | 304    | 329    | 323    | 366    | 358    |
| 11200 LANDBRUGSSERVICE                      | 282       | 295    | 337    | 346    | 361    | 406    | 476    | 497    |
| 12000 SKOVBRUG                              | 347       | 369    | 392    | 339    | 394    | 371    | 359    | 327    |
| 13000 FISKEFI OG DAMBRUG                    | 737       | 913    | 1021   | 820    | 855    | 910    | 849    | 739    |
| 20099 BRUNKULSLEJER, PÅOLIE OG NATURGAS     | -16       | -63    | -109   | -55    | -35    | -46    | -4     | -51    |
| 29000 UEVINDING AF GRUS, STEN OG SALT MV.   | 190       | 202    | 234    | 238    | 218    | 196    | 246    | 278    |
| 31110 SLAGTERIER OG KØDVARETILBEREDELSE     | 1417      | 1595   | 1738   | 1453   | 1409   | 1253   | 1406   | 1303   |
| 31113 SVINE- OG KREATURSLAGTERIER           | 1403      | 1572   | 1710   | 1396   | 1345   | 1191   | 1322   | 1212   |
| 31117 FJERKRÆSLAGTERIER                     | 14        | 23     | 28     | 56     | 64     | 62     | 84     | 92     |
| 31120 FREMST. AF MEJFRIPRODUKTER            | 1088      | 1093   | 1073   | 1064   | 1167   | 1053   | 1079   | 1425   |
| 31121 MEJFRIER                              | 778       | 642    | 538    | 633    | 782    | 704    | 703    | 1003   |
| 31123 SMELTEOST- OG MÆLKEKOND. FABRIKKER    | 249       | 399    | 480    | 372    | 310    | 270    | 250    | 280    |
| 31124 KONSUMISFABRIKKER                     | 61        | 51     | 56     | 59     | 76     | 79     | 126    | 143    |
| 31129 MÆFINGSMIDLER EXCL. KØD- OG MÆLKEPR.  | 2988      | 3228   | 3641   | 3395   | 3203   | 3550   | 3836   | 3607   |
| 31130 GRØNT- OG FRUGTKONSERVESFABRIKKER     | 227       | 228    | 238    | 324    | 316    | 412    | 385    | 319    |
| 31140 FISKETILBEREDELSE                     | 141       | 272    | 448    | 291    | 215    | 295    | 383    | 431    |
| 31151 CLIEMØLLER                            | 144       | 92     | 139    | 96     | 78     | 93     | 219    | 57     |
| 31152 MARGARINEFABRIKKER                    | 114       | 134    | 130    | 151    | 174    | 150    | 152    | 106    |
| 31153 FISKEMELSFABRIKKER                    | 45        | 87     | 88     | 62     | 62     | 86     | 62     | 3      |
| 31160 FREMST. AF MEL, GRYN MV.              | 162       | 174    | 157    | 190    | 165    | 166    | 220    | 207    |
| 31171 BRØDFABRIKKER                         | 250       | 260    | 244    | 214    | 218    | 210    | 204    | 220    |
| 31173 KAGEFABRIKKER                         | 146       | 143    | 161    | 213    | 221    | 197    | 153    | 192    |
| 31174 BAGERIER                              | 1103      | 1079   | 1047   | 1029   | 1028   | 1032   | 968    | 968    |
| 31180 SUKKERFABRIKKER                       | 222       | 264    | 473    | 301    | 218    | 312    | 395    | 405    |
| 31190 CHOKOLADE- OG SUKKERVAREFABRIKKER     | 330       | 365    | 346    | 346    | 318    | 321    | 371    | 349    |
| 31210 FREMST. AF KARTOFFELMEL, MADPRÆP. MV. | 96        | 114    | 119    | 112    | 103    | 132    | 136    | 244    |
| 31229 FREMST. AF FODERSTOFFER               | 8         | 17     | 52     | 67     | 87     | 144    | 189    | 107    |
| 31300 DE IKKEVAREFREMSTILLING               | 840       | 947    | 984    | 1051   | 1100   | 1224   | 1354   | 1515   |
| 31210 SPRIT- OG LIKØRFABRIKKER              | 38        | 48     | 54     | 78     | 76     | 87     | 100    | 109    |
| 31338 ØFYGGERIER                            | 802       | 898    | 929    | 973    | 1024   | 1137   | 1254   | 1406   |
| 31400 TOBAKSFABRIKKER                       | 242       | 265    | 282    | 337    | 295    | 253    | 283    | 284    |
| 32100 TEKSTILFREMSTILLING                   | 857       | 933    | 1005   | 1134   | 1094   | 1120   | 1346   | 1478   |
| 32118 SPINDERIER, VÆVERIER OG TÆPPEFABR.    | 408       | 453    | 415    | 466    | 396    | 365    | 499    | 627    |
| 32120 TEKSTILVAREFREMST. EXCL. BEKLÆDNING   | 45        | 46     | 62     | 72     | 79     | 84     | 125    | 129    |
| 32130 TRIKOTAGEFABRIKKER                    | 294       | 324    | 387    | 453    | 474    | 535    | 573    | 560    |
| 32158 FÆBLSLAGERIER, FISKENETFABR. MV.      | 109       | 110    | 141    | 143    | 144    | 136    | 149    | 161    |
| 32200 BEKLÆDNINGSFREMSTILLING               | 1093      | 1057   | 1084   | 1140   | 1104   | 1004   | 1137   | 1028   |
| 32300 FREMST. AF LÆDERVARER EXCL. FODTØJ    | 118       | 112    | 132    | 138    | 145    | 134    | 149    | 127    |
| 32400 FREMST. AF FODTØJ                     | 221       | 201    | 189    | 206    | 191    | 199    | 201    | 208    |
| 33100 TRÆFORARBEJDNING EXCL. MØBLER         | 728       | 739    | 836    | 890    | 923    | 1005   | 1033   | 1103   |
| 33200 FREMST. AF TRÆMØBLER MV.              | 892       | 865    | 1000   | 1146   | 1133   | 1230   | 1343   | 1379   |
| 34100 PAPIR- OG PAPIRVARERFREMSTILLING      | 628       | 635    | 668    | 759    | 808    | 856    | 857    | 975    |
| 34110 PAPIR- OG PAPIRFABRIKKER              | 288       | 292    | 283    | 299    | 286    | 240    | 244    | 251    |
| 34128 PAPIREMBALLAGE- OG TAPETFREMST. MV.   | 341       | 343    | 385    | 460    | 522    | 616    | 614    | 725    |
| 34208 TRYKKERIER OG BOGBINDERIER            | 1142      | 1179   | 1186   | 1269   | 1405   | 1469   | 1598   | 1709   |
| 34210 REPRODUKTIONSANSTALTER OG SÆTTERIER   | 124       | 147    | 152    | 150    | 153    | 186    | 208    | 210    |
| 34221 BOGTRYKKERIER                         | 624       | 662    | 623    | 662    | 708    | 694    | 694    | 732    |
| 34222 OFFSETTRYKKERIER                      | 188       | 186    | 205    | 234    | 248    | 265    | 349    | 381    |
| 34223 SERIGRAFISKE TRYKKERIER MV.           | 93        | 77     | 91     | 103    | 113    | 114    | 122    | 136    |
| 34230 BOGBINDERIER                          | 113       | 107    | 115    | 120    | 181    | 210    | 225    | 251    |
| 34238 BLAD- OG FORLAGSVIRKSOMHED            | 1680      | 1648   | 1576   | 1686   | 1717   | 1664   | 1692   | 1800   |
| 34240 DAGBLADE                              | 1375      | 1363   | 1280   | 1376   | 1378   | 1314   | 1352   | 1427   |
| 34291 BOG- OG KUNSTFORLAG                   | 110       | 103    | 78     | 90     | 81     | 87     | 71     | 76     |
| 34292 UGBLÅDE OG MAGASINER                  | 127       | 115    | 126    | 121    | 140    | 147    | 155    | 172    |
| 34293 ANNONCEBLÅDE OG TIDSSKRIFTER          | 68        | 66     | 93     | 99     | 118    | 115    | 114    | 125    |



GROSS DOMESTIC PRODUCT AT FACTOR COST BY KIND OF ACTIVITY 1966-1981. 1975-PRICES

TABLE 5.8.

| 1974                  | 1975   | 1976   | 1977   | 1978   | 1979   | 1980*  | 1981*  |  |
|-----------------------|--------|--------|--------|--------|--------|--------|--------|--|
| ----- MILL. KR. ----- |        |        |        |        |        |        |        |  |
| 192505                | 188713 | 199693 | 204941 | 209046 | 218542 | 218279 | 219727 |  |
| 9365                  | 8188   | 6986   | 8497   | 8677   | 8524   | 8565   | 9475   | 11101 AGRICULTURE                            |
| 893                   | 851    | 789    | 828    | 843    | 932    | 996    | 1061   | 11103 HOPTICULTURE                           |
| 278                   | 281    | 310    | 316    | 307    | 336    | 382    | 546    | 11109 FUR FARMING, ETC.                      |
| 486                   | 492    | 488    | 465    | 494    | 503    | 553    | 494    | 11200 AGRICULTURAL SERVICES                  |
| 325                   | 340    | 345    | 345    | 417    | 424    | 421    | 462    | 12000 FORESTRY AND LOGGING                   |
| 622                   | 776    | 929    | 838    | 856    | 955    | 872    | 1006   | 13000 FISHING                                |
| -58                   | -76    | -71    | 102    | 114    | 111    | -49    | 179    | 20099 EXTRACTION OF COAL, OIL AND GAS        |
| 233                   | 240    | 232    | 255    | 265    | 294    | 233    | 227    | 29000 OTHER MINING                           |
| 1951                  | 2027   | 1724   | 2264   | 2186   | 2635   | 2507   | 2679   | 31110 SLAUGHTERING AND MEAT PROCESSING       |
| 1896                  | 1902   | 1606   | 2143   | 2063   | 2496   | -      | -      | 31113 SLAUGHTERING ETC. OF PIGS AND CATTLE   |
| 55                    | 125    | 117    | 120    | 123    | 139    | -      | -      | 31117 POULTRY KILLING, DRESSING, PACKING     |
| 1543                  | 1368   | 1324   | 1445   | 1679   | 1902   | 1875   | 1922   | 31120 MANUFACTURE OF DAIRY PRODUCTS          |
| 1155                  | 1069   | 983    | 1117   | 1383   | 1565   | -      | -      | 31121 DAIRIES                                |
| 254                   | 162    | 211    | 203    | 152    | 191    | -      | -      | 31123 PROCESSED CHEESE, CONDENSED MILK       |
| 134                   | 137    | 131    | 125    | 144    | 146    | -      | -      | 31124 ICE CREAM MANUFACTURING                |
| 3533                  | 3537   | 3702   | 3868   | 3801   | 3894   | 4002   | 4207   | 31129 FOOD MANUF., EXCL. MEAT AND MILK       |
| 285                   | 222    | 232    | 247    | 194    | 254    | -      | -      | 31130 PROCESSING OF FRUIT AND VEGETABLES     |
| 395                   | 378    | 455    | 441    | 362    | 435    | -      | -      | 31140 PROCESSING OF FISH                     |
| 91                    | 205    | 182    | 233    | 215    | 241    | -      | -      | 31151 OIL MILLS                              |
| 117                   | 165    | 174    | 184    | 181    | 211    | -      | -      | 31152 MARGARINE MANUFACTURING                |
| 49                    | 155    | 126    | 113    | 104    | 166    | -      | -      | 31153 FISH MEAL MANUFACTURING                |
| 167                   | 156    | 145    | 167    | 101    | 138    | -      | -      | 31160 GRAIN MILL PRODUCTS                    |
| 226                   | 200    | 201    | 196    | 185    | 197    | -      | -      | 31171 BREAD FACTORIES                        |
| 173                   | 146    | 181    | 204    | 206    | 241    | -      | -      | 31173 CAKE FACTORIES                         |
| 904                   | 829    | 802    | 778    | 722    | 645    | -      | -      | 31174 BAKERIES                               |
| 450                   | 406    | 517    | 582    | 727    | 523    | -      | -      | 31180 SUGAR FACTORIES AND REFINERIES         |
| 340                   | 297    | 342    | 356    | 342    | 350    | -      | -      | 31190 CHOCOLATE AND SUGAR CONFECTIONERY      |
| 235                   | 205    | 193    | 258    | 274    | 262    | -      | -      | 31210 MANUFACTURE OF FOOD PRODUCTS N.E.C.    |
| 101                   | 174    | 152    | 108    | 187    | 230    | -      | -      | 31229 MANUF. OF PREPARED ANIMAL FEEDS        |
| 1342                  | 1436   | 1414   | 1338   | 1255   | 1308   | 1329   | 1511   | 31300 BEVERAGE INDUSTRIES                    |
| 102                   | 108    | 125    | 135    | 125    | 134    | -      | -      | 31310 DISTILLING AND BLENDING SPIRITS        |
| 1240                  | 1328   | 1289   | 1203   | 1130   | 1174   | -      | -      | 31338 BREWERIES                              |
| 239                   | 273    | 263    | 329    | 316    | 234    | 259    | 272    | 31400 TOBACCO MANUFACTURE                    |
| 1388                  | 1447   | 1619   | 1488   | 1491   | 1632   | 1644   | 1655   | 32100 MANUFACTURE OF TEXTILES                |
| 545                   | 636    | 731    | 647    | 656    | 701    | -      | -      | 32118 SPINNING, WEAIVING ETC. TEXTILES       |
| 204                   | 225    | 236    | 237    | 226    | 247    | -      | -      | 32120 MANUF. OF MADE-UP TEXTILE GOODS        |
| 494                   | 478    | 497    | 461    | 450    | 503    | -      | -      | 32130 KNITTING MILLS                         |
| 146                   | 108    | 154    | 143    | 159    | 181    | -      | -      | 32158 CORDAGE, ROPE AND TWINE INDUSTRIES     |
| 940                   | 1034   | 1217   | 1175   | 1010   | 1140   | 1050   | 1114   | 32200 MANUFACTURE OF WEARING APPAREL         |
| 130                   | 144    | 150    | 127    | 115    | 109    | 79     | 106    | 32300 MANUFACTURE OF LEATHER PRODUCTS        |
| 197                   | 195    | 214    | 189    | 175    | 191    | 218    | 242    | 32400 MANUFACTURE OF FOOTWEAR                |
| 1024                  | 910    | 981    | 1017   | 1008   | 1105   | 989    | 869    | 33100 MANUF. OF WOOD PRODUCTS, EXCL. FURNIT. |
| 1197                  | 1105   | 1265   | 1175   | 1189   | 1277   | 1213   | 1516   | 33200 MANUF. OF WOODEN FURNITURE, ETC.       |
| 937                   | 808    | 966    | 946    | 1049   | 1168   | 1180   | 1243   | 34100 MANUF. OF PAPER AND PAPER PRODUCTS     |
| 273                   | 202    | 238    | 216    | 296    | 348    | -      | -      | 34110 MANUF. OF PULP, PAPER, PAPERBOARD      |
| 664                   | 606    | 727    | 729    | 753    | 819    | -      | -      | 34128 MANUF. OF PAPER CONTAINERS, WALLPAPER  |
| 1724                  | 1657   | 1646   | 1542   | 1478   | 1706   | 1701   | 1685   | 34208 PRINTING AND BOOKBINDING               |
| 178                   | 166    | 197    | 224    | 245    | 308    | -      | -      | 34210 REPRODUCING AND COMPOSING SERVICES     |
| 773                   | 698    | 605    | 588    | 538    | 551    | -      | -      | 34221 BOOK PRINTING                          |
| 433                   | 493    | 521    | 485    | 469    | 575    | -      | -      | 34222 OFFSET PRINTING                        |
| 125                   | 146    | 147    | 148    | 133    | 140    | -      | -      | 34223 OTHER PRINTING                         |
| 215                   | 153    | 175    | 93     | 94     | 133    | -      | -      | 34230 BOOKBINDING                            |
| 1823                  | 1625   | 1702   | 1649   | 1859   | 1711   | 1777   | 1465   | 34238 PUBLISHING                             |
| 1402                  | 1201   | 1250   | 1184   | 1315   | 1203   | -      | -      | 34240 NEWSPAPER PRINTING AND PUBLISHING      |
| 120                   | 141    | 148    | 159    | 177    | 138    | -      | -      | 34291 BOOK AND ART PUBLISHING                |
| 159                   | 150    | 150    | 134    | 155    | 153    | -      | -      | 34292 MAGAZINE PUBLISHING                    |
| 143                   | 132    | 154    | 172    | 211    | 218    | -      | -      | 34293 OTHER PUBLISHING                       |

TABEL 5.8. BRUTTOFAKTORINDKOMSTEN FORDELT PÅ ERHVERV 1966-1981. 1975-PRISER

|   | 1966      | 1967  | 1968  | 1969  | 1970  | 1971  | 1972  | 1973  |
|---|-----------|-------|-------|-------|-------|-------|-------|-------|
|   | MILL. KR. |       |       |       |       |       |       |       |
| 35100 KEMISK RÅSTOF- OG GØDNINGSFREMST.     | 366       | 513   | 583   | 681   | 760   | 738   | 942   | 1242  |
| 35110 FREMST. AF KEMISKE RÅSTOFFER          | 152       | 203   | 234   | 247   | 302   | 294   | 217   | 344   |
| 35120 FREMST. AF KUNSTGØDNING MV.           | 163       | 239   | 239   | 291   | 301   | 265   | 270   | 351   |
| 35130 FREMST. AF BASISPLAST MV.             | 52        | 70    | 111   | 143   | 157   | 179   | 454   | 547   |
| 35200 FARVE-,MEDICINAL- OG SÆBEFABR. MV.    | 685       | 650   | 752   | 798   | 831   | 935   | 1080  | 1228  |
| 35210 FARVE- OG LAKFABRIKKER                | 267       | 262   | 290   | 325   | 319   | 334   | 265   | 269   |
| 35220 MEDICINALVAREFABRIKKER                | 220       | 166   | 224   | 256   | 257   | 305   | 534   | 512   |
| 35230 SÆBE- OG KOSMETIKFABRIKKER            | 113       | 122   | 141   | 106   | 138   | 170   | 154   | 278   |
| 35290 FREMST. AF RENSEMIDLER, LIM MV.       | 85        | 99    | 97    | 112   | 117   | 127   | 127   | 170   |
| 35300 OLIERAFFINADERIER                     | 398       | 167   | 158   | 121   | 242   | 120   | 159   | 288   |
| 35400 ASFALT- OG TAGPAPFABRIKKER MV.        | 144       | 140   | 193   | 196   | 199   | 181   | 162   | 184   |
| 35500 FREMST. AF GUMMIPRODUKTER             | 197       | 216   | 213   | 270   | 260   | 273   | 308   | 277   |
| 35510 VULKANISERINGSANSTALTER               | 40        | 48    | 46    | 64    | 72    | 83    | 119   | 89    |
| 35590 GUMMIFABRIKKER                        | 157       | 168   | 167   | 206   | 189   | 190   | 190   | 188   |
| 35600 FREMST. AF PLASTVARER                 | 275       | 327   | 414   | 549   | 593   | 689   | 873   | 644   |
| 36009 PORCELÆNS- OG GLASFREMSTILLING        | 369       | 378   | 404   | 394   | 434   | 474   | 521   | 571   |
| 36100 FREMST. AF PORCELÆN OG KERAMIK        | 230       | 248   | 258   | 257   | 276   | 288   | 303   | 293   |
| 36200 GLASVÆRKER OG GLASBEARBEJDNING        | 139       | 129   | 145   | 137   | 158   | 187   | 217   | 278   |
| 36900 TEGLVÆRKER OG CEMENTFABRIKKER MV.     | 1555      | 1640  | 1721  | 2034  | 2213  | 2093  | 2323  | 2426  |
| 36910 TEGLVÆRKER MV.                        | 358       | 342   | 297   | 343   | 318   | 311   | 345   | 345   |
| 36920 CEMENTFABR., KALK- OG MØRTELVÆRKER    | 307       | 322   | 346   | 405   | 403   | 399   | 405   | 438   |
| 36993 BETONVAREFABRIKKER, STENHUGGERIER     | 612       | 713   | 796   | 961   | 1149  | 1025  | 1153  | 1197  |
| 36998 FREMST. AF ISOLERINGSMATERIALER MV.   | 278       | 264   | 281   | 326   | 343   | 359   | 419   | 446   |
| 37000 JERN- OG METALVÆRKER OG STØBERIER     | 627       | 641   | 659   | 635   | 533   | 568   | 592   | 657   |
| 37101 JERN- OG STÅLVÆRKER                   | 219       | 218   | 246   | 184   | 157   | 153   | 120   | 167   |
| 37102 JERNSTØBERIER                         | 291       | 273   | 284   | 314   | 247   | 274   | 323   | 329   |
| 37201 METALVÆRKER                           | 51        | 82    | 63    | 56    | 43    | 63    | 70    | 59    |
| 37202 METALSTØBERIER                        | 66        | 68    | 66    | 81    | 86    | 78    | 78    | 103   |
| 38100 FREMST. AF JERN- OG METALVARER        | 1908      | 2013  | 2168  | 2442  | 2567  | 2588  | 2767  | 2955  |
| 38121 METALMØBELFABRIKKER                   | 72        | 75    | 88    | 113   | 137   | 156   | 218   | 250   |
| 38138 FREMST. AF BYGGMATERIALER AF METAL    | 546       | 593   | 671   | 761   | 743   | 748   | 740   | 691   |
| 38191 METALFMBALLAGEFABRIKKER               | 217       | 224   | 227   | 285   | 383   | 366   | 388   | 402   |
| 38198 FREMST. AF VÆPKTØJ, KØKKENREDSK. MV.  | 1073      | 1121  | 1182  | 1283  | 1305  | 1318  | 1422  | 1612  |
| 38200 FREMST. AF MASKINER                   | 3331      | 3219  | 3613  | 4032  | 4523  | 4312  | 4579  | 5071  |
| 38220 FREMST. AF LANDBRUGSMASKINER          | 336       | 320   | 352   | 420   | 510   | 443   | 487   | 578   |
| 38238 FREMST. AF INDUSTRIMASKINER           | 893       | 904   | 1025  | 1114  | 1223  | 1186  | 1335  | 1305  |
| 38280 SMEDE- OG MASKINREP. VÆRKSTEDER       | 734       | 710   | 673   | 636   | 575   | 512   | 492   | 549   |
| 38293 FREMST. AF HUSHOLDNINGSMASKINER       | 54        | 34    | 92    | 103   | 124   | 133   | 198   | 215   |
| 38298 FREMST. AF KØLEANLÆG, KOMPONENTER MV. | 1314      | 1252  | 1471  | 1759  | 2090  | 2037  | 2066  | 2425  |
| 38300 FREMST. AF EL- OG TELEUDSTYR          | 1680      | 1648  | 1810  | 1934  | 2174  | 2097  | 2185  | 2379  |
| 38320 FREMST. AF TELEMATERIEL               | 269       | 260   | 351   | 320   | 465   | 480   | 499   | 547   |
| 38330 FREMST. AF EL-HUSHOLDNINGSPARTIKLER   | 90        | 88    | 109   | 218   | 209   | 160   | 216   | 246   |
| 38392 AKKUMULATOR- OG TØRELEMENTFABRIKKER   | 74        | 84    | 97    | 107   | 129   | 128   | 129   | 111   |
| 38398 FREMST. AF EL-MOTORER OG KABLER MV.   | 1246      | 1216  | 1254  | 1289  | 1370  | 1330  | 1342  | 1475  |
| 38400 FREMST. AF TRANSPORTMIDLER            | 1753      | 1913  | 1906  | 1828  | 1668  | 2119  | 2279  | 2084  |
| 38410 SKIBSVÆRFTER OG SKIBSMOTORFABRIKKER   | 1252      | 1420  | 1429  | 1315  | 1161  | 1617  | 1831  | 1599  |
| 38438 BANEMATERIEL- OG KAROSSERIFABR. MV.   | 441       | 440   | 416   | 455   | 433   | 428   | 389   | 400   |
| 38498 FREMST. AF CYKLER OG KNALLERTER MV.   | 61        | 53    | 61    | 58    | 74    | 74    | 58    | 85    |
| 38500 FREMST. AF MÅLEINSTRUMENTER MV.       | 287       | 285   | 315   | 376   | 385   | 389   | 401   | 603   |
| 39000 GULD- OG SØLVVAREFREMST. LEGETØJ MV.  | 485       | 490   | 555   | 581   | 586   | 571   | 647   | 738   |
| 39010 GULD- OG SØLVVAREFREMSTILLING         | 205       | 194   | 207   | 192   | 184   | 166   | 169   | 183   |
| 39098 FREMST. AF LEGETØJ, FRITIDSUDSTYR MV. | 280       | 296   | 348   | 388   | 402   | 405   | 479   | 555   |
| 41010 ELFORSYNING                           | 1035      | 1096  | 1264  | 1438  | 1666  | 1781  | 1940  | 1839  |
| 41020 GASFORSYNING                          | 121       | 137   | 134   | 156   | 175   | 165   | 171   | 156   |
| 41030 FJERNVARMEFORSYNING                   | 277       | 260   | 351   | 569   | 440   | 482   | 440   | 437   |
| 42000 VANDFORSYNING                         | 241       | 247   | 247   | 237   | 258   | 256   | 252   | 265   |
| 50000 BYGGE- OG ANLÆGSVIRKSOMHED            | 18031     | 18689 | 18251 | 19084 | 19877 | 20365 | 22093 | 20376 |
| 61000 ENGROSHANDEL                          | 13203     | 13385 | 13955 | 14926 | 15332 | 15241 | 15790 | 17909 |
| 62000 DETAILHANDEL                          | 9264      | 9926  | 10059 | 10805 | 10705 | 10575 | 10794 | 11790 |
| 63000 HOTELLER OG RESTAURANTER              | 2174      | 2088  | 2021  | 2240  | 2179  | 2181  | 2177  | 2304  |

GROSS DOMESTIC PRODUCT AT FACTOR COST BY KIND OF ACTIVITY 1966-1981. 1975-PRICES

TABLE 5.8.

| 1974  | 1975  | 1976  | 1977  | 1978  | 1979  | 1980* | 1981* |   |
|-------|-------|-------|-------|-------|-------|-------|-------|---|
|       |       |       |       |       |       |       |       | MILL. KR.                                   |
| 1047  | 1182  | 1422  | 1413  | 1508  | 1438  | 1427  | 1560  | 35100 MANUFACTURE OF INDUSTRIAL CHEMICALS   |
| 451   | 450   | 536   | 590   | 621   | 722   | -     | -     | 35110 MANUF. OF BASIC INDUSTRIAL CHEMICALS  |
| 302   | 219   | 280   | 144   | 239   | 219   | -     | -     | 35120 MANUF. OF FERTILIZERS AND PESTICIDES  |
| 294   | 513   | 606   | 679   | 648   | 497   | -     | -     | 35130 MANUF. OF BASIC PLASTIC MATERIALS     |
| 1314  | 1285  | 1352  | 1364  | 1333  | 1566  | 1763  | 1762  | 35200 MANUF OF OTHER CHEMICAL PRODUCTS      |
| 273   | 271   | 340   | 295   | 239   | 301   | -     | -     | 35210 MANUF. OF PAINTS AND VARNISHES        |
| 583   | 611   | 620   | 655   | 727   | 825   | -     | -     | 35220 MANUFACTURE OF DRUGS AND MEDICINES    |
| 302   | 280   | 269   | 284   | 249   | 305   | -     | -     | 35230 MANUFACTURE OF SOAP AND COSMETICS     |
| 156   | 124   | 123   | 130   | 118   | 135   | -     | -     | 35290 MANUF. OF CHEMICAL PRODUCTS N.E.C.    |
| 137   | 370   | 532   | 423   | 384   | 286   | 908   | 594   | 35300 PETROLEUM REFINERIES                  |
| 179   | 191   | 193   | 202   | 182   | 204   | 185   | 189   | 35400 MANUF. OF ASPHALT AND ROOFING MATER.  |
| 306   | 291   | 302   | 323   | 315   | 305   | 304   | 279   | 35500 MANUFACTURE OF RUBBER PRODUCTS        |
| 86    | 96    | 101   | 89    | 86    | 84    | -     | -     | 35510 TYRE AND TUBE INDUSTRIES              |
| 220   | 195   | 201   | 234   | 229   | 221   | -     | -     | 35590 MANUF. OF RUBBER PRODUCTS N.E.C.      |
| 652   | 710   | 775   | 823   | 869   | 870   | 765   | 922   | 35600 MANUFACTURE OF PLASTIC PRODUCTS       |
| 548   | 579   | 595   | 585   | 525   | 521   | 540   | 551   | 36009 MANUF. OF POTTERY, CHINA, GLASS, ETC. |
| 280   | 283   | 280   | 289   | 273   | 270   | -     | -     | 36100 MANUF. OF EARTHENWARE AND POTTERY     |
| 268   | 296   | 315   | 296   | 252   | 251   | -     | -     | 36200 MANUF. OF GLASS AND GLASS PRODUCTS    |
| 1956  | 1862  | 2056  | 2031  | 2133  | 2268  | 1863  | 1484  | 36900 OTHER NON-METALLIC MINERAL PRODUCTS   |
| 225   | 226   | 272   | 217   | 211   | 216   | -     | -     | 36910 MANUF. OF STRUCTURAL CLAY PRODUCTS    |
| 334   | 317   | 352   | 330   | 396   | 421   | -     | -     | 36920 MANUF. OF CEMENT, LIME AND PLASTER    |
| 983   | 905   | 954   | 1012  | 1061  | 1053  | -     | -     | 36993 CONCRETE PRODUCTS AND STONE CUTTING   |
| 414   | 414   | 478   | 473   | 465   | 578   | -     | -     | 36998 NON-METALLIC MINERAL PRODUCTS N.E.C.  |
| 629   | 654   | 687   | 631   | 589   | 697   | 582   | 644   | 37000 BASIC METAL INDUSTRIES                |
| 109   | 211   | 244   | 183   | 222   | 259   | -     | -     | 37101 IRON AND STEEL WORKS                  |
| 312   | 269   | 271   | 294   | 255   | 285   | -     | -     | 37102 IRON AND STEEL CASTING                |
| 100   | 97    | 81    | 73    | 35    | 79    | -     | -     | 37201 NON-FERROUS METAL WORKS               |
| 108   | 76    | 91    | 82    | 76    | 74    | -     | -     | 37202 NON-FERROUS METAL CASTING             |
| 2886  | 2658  | 2866  | 2997  | 3070  | 3326  | 3430  | 3134  | 38100 MANUF. OF FABRICATED METAL PRODUCTS   |
| 292   | 211   | 264   | 269   | 263   | 293   | -     | -     | 38121 MANUFACTURE OF METAL FURNITURE        |
| 626   | 706   | 758   | 885   | 958   | 1037  | -     | -     | 38138 MANUF. OF STRUCTURAL METAL PRODUCTS   |
| 458   | 328   | 370   | 391   | 408   | 438   | -     | -     | 38191 MANUF. OF METAL CANS AND CONTAINERS   |
| 1510  | 1414  | 1473  | 1452  | 1441  | 1559  | -     | -     | 38198 MANUF. OF OTHER FABR. METAL PRODUCTS  |
| 5623  | 5299  | 5703  | 5932  | 5980  | 6444  | 6422  | 5927  | 38200 MANUF. OF MACHINERY, EXCEPT ELECTR.   |
| 669   | 518   | 635   | 605   | 669   | 630   | -     | -     | 38220 MANUF. OF AGRICULTURAL MACHINERY      |
| 1379  | 1365  | 1277  | 1307  | 1216  | 1230  | -     | -     | 38238 MANUFACTURE OF INDUSTRIAL MACHINERY   |
| 618   | 540   | 556   | 540   | 545   | 602   | -     | -     | 38280 REPAIR OF MACHINERY                   |
| 215   | 176   | 184   | 276   | 263   | 259   | -     | -     | 38293 MANUFACTURE OF HOUSEHOLD MACHINERY    |
| 2741  | 2701  | 3051  | 3203  | 3287  | 3723  | -     | -     | 38298 MANUF. OF REFRIGERATORS, ACCESSORIES  |
| 2591  | 2340  | 2643  | 2685  | 2719  | 2937  | 2947  | 2656  | 38300 MANUF. OF ELECTRICAL MACHINERY, ETC.  |
| 766   | 775   | 928   | 1129  | 1186  | 1307  | -     | -     | 38320 MANUF. OF TELECOMMUNICATION EQUIP.    |
| 253   | 176   | 219   | 176   | 172   | 183   | -     | -     | 38330 MANUF. OF ELECTRICAL HOME APPLIANCES  |
| 131   | 94    | 124   | 118   | 121   | 93    | -     | -     | 38392 MANUF. OF ACCUMULATORS AND BATTERIES  |
| 1440  | 1295  | 1372  | 1262  | 1240  | 1354  | -     | -     | 38398 MANUF. OF OTHER ELECTRICAL SUPPLIES   |
| 2575  | 2651  | 2204  | 1705  | 1712  | 1618  | 1548  | 2329  | 38400 MANUFACTURE OF TRANSPORT EQUIPMENT    |
| 2116  | 2213  | 1748  | 1202  | 1272  | 1064  | -     | -     | 38410 SHIP BUILDING AND REPAIRING           |
| 364   | 366   | 372   | 385   | 327   | 452   | -     | -     | 38438 RAILROAD AND AUTOMOBILE EQUIPMENT     |
| 94    | 71    | 85    | 119   | 114   | 101   | -     | -     | 38498 MANUFACTURE OF CYCLES, MOPEDS, ETC.   |
| 766   | 713   | 743   | 832   | 837   | 926   | 995   | 1021  | 38500 PROFESSIONAL AND MEASURING EQUIPM.    |
| 702   | 694   | 675   | 696   | 709   | 755   | 666   | 868   | 39000 OTHER MANUFACTURING INDUSTRIES        |
| 142   | 128   | 121   | 129   | 117   | 82    | -     | -     | 39010 MANUFACTURE OF JEWELLERY, ETC.        |
| 560   | 565   | 554   | 567   | 592   | 673   | -     | -     | 39098 MANUF. OF TOYS, SPORTING GOODS, ETC.  |
| 2076  | 2244  | 2359  | 2517  | 2764  | 2995  | 3060  | 2751  | 41010 ELECTRIC LIGHT AND POWER              |
| 133   | 140   | 127   | 143   | 136   | 131   | 139   | 118   | 41020 GAS MANUFACTURE AND DISTRIBUTION      |
| 397   | 430   | 381   | 432   | 371   | 418   | 747   | 412   | 41030 STEAM AND HOT WATER SUPPLY            |
| 288   | 296   | 294   | 296   | 301   | 295   | 303   | 313   | 42000 WATER WORKS AND SUPPLY                |
| 18849 | 16669 | 17567 | 17209 | 17049 | 15871 | 13818 | 11490 | 50000 CONSTRUCTION                          |
| 17140 | 16571 | 18910 | 18923 | 19180 | 20406 | 19579 | 19568 | 61000 WHOLESALE TRADE                       |
| 11729 | 12379 | 13678 | 13855 | 13765 | 13842 | 13316 | 13075 | 62000 RETAIL TRADE                          |
| 2305  | 2219  | 2508  | 2656  | 2375  | 2381  | 2419  | 2366  | 63000 RESTAURANTS AND HOTELS                |

TABEL 5.8. BRUTTOFAKTORINDKOMSTEN FORDELT PÅ ERHVERV 1966-1981. 1975-PRISER

|  | 1966      | 1967  | 1968  | 1969  | 1970  | 1971  | 1972  | 1973  |
|--|-----------|-------|-------|-------|-------|-------|-------|-------|
|  | MILL. KR. |       |       |       |       |       |       |       |
| 71118 JERNBANE- OG BUSDRIFT MV.            | 2845      | 2798  | 2786  | 2870  | 2844  | 2911  | 2811  | 2855  |
| 71138 TURIST-, TAXI- OG FRAGTVOGNMÆND MV.  | 5666      | 5574  | 5680  | 5808  | 5766  | 5276  | 5503  | 5811  |
| 71210 SØTRANSPORT                          | 2781      | 2492  | 3243  | 3563  | 3569  | 3313  | 3198  | 3436  |
| 71230 HJÆLPEVIRKSOMHED FOR SØTRANSPORT     | 270       | 264   | 263   | 282   | 307   | 266   | 319   | 319   |
| 71300 LUFTTRANSPORT OG LUFTHAVNE           | 452       | 620   | 775   | 776   | 917   | 1079  | 991   | 1024  |
| 71509 TJENESTER I FORB. MED TRANSPORT      | 1159      | 1236  | 1351  | 1420  | 1529  | 1531  | 1760  | 1785  |
| 72000 POSTVÆSEN OG TELEKOMMUNIKATION       | 1460      | 1562  | 1634  | 1786  | 1983  | 2136  | 2267  | 2400  |
| 81000 FINANSIEL VIRKSOMHED                 | 3449      | 3727  | 4103  | 4949  | 4905  | 5054  | 5482  | 6368  |
| 82000 FORSIKRVIRKSOMHED                    | 1144      | 1166  | 1161  | 1179  | 1021  | 1165  | 1299  | 1437  |
| 83110 BOLIGBENYTTELSE                      | 7064      | 8027  | 8968  | 10570 | 10848 | 11768 | 12852 | 14435 |
| 83509 FORRETNINGSSERVICE                   | 5028      | 4856  | 5087  | 5214  | 5414  | 5558  | 5871  | 5756  |
| 93109 PRIVAT UNDERVISNING                  | 217       | 236   | 249   | 273   | 282   | 292   | 289   | 297   |
| 93300 PRIVAT SUNDHEDSVÆSEN                 | 2318      | 2417  | 2538  | 2571  | 2542  | 2661  | 2734  | 2918  |
| 94000 FORLYSTELSE, KULTURELLE AKTIVITETER  | 1332      | 1311  | 1283  | 1293  | 1321  | 1365  | 1371  | 1375  |
| 95130 AUTOREPARATION                       | 1878      | 1953  | 1987  | 1982  | 2194  | 2287  | 2358  | 2289  |
| 95259 HUSHOLDNINGSSERVICE                  | 2978      | 2988  | 3057  | 3107  | 2969  | 2992  | 2963  | 2883  |
| 95400 AFBEJDSSTAGERE I PRIV. HUSHOLDNINGER | 1568      | 1380  | 1217  | 1075  | 954   | 808   | 689   | 660   |
| 97099 PRIV. VELFÆRDSINST., FORENINGER MV.  | 355       | 386   | 414   | 438   | 459   | 536   | 611   | 619   |
| 98099 OFFENTLIGE TJENESTER                 | 23918     | 25984 | 27341 | 28995 | 31101 | 33050 | 34935 | 36775 |
| 99005 IMPUTEREDE FINANSIELLE TJENESTER     | -3608     | -3838 | -4157 | -4945 | -5092 | -5224 | -5755 | -6662 |

GROSS DOMESTIC PRODUCT AT FACTOR COST BY KIND OF ACTIVITY 1966-1981. 1975-PRICES

TABLE 5.8.

| 1974      | 1975  | 1976  | 1977  | 1978  | 1979  | 1980* | 1981* |  |
|-----------|-------|-------|-------|-------|-------|-------|-------|--|
| MILL. KR. |       |       |       |       |       |       |       |  |
| 2731      | 2689  | 2816  | 2951  | 3028  | 3189  | 3519  | 3390  | 71118 RAILWAY AND BUS TRANSPORT, ETC.    |
| 4726      | 4574  | 4976  | 4971  | 5077  | 5503  | 5292  | 4877  | 71138 OTHER LAND TRANSPORT               |
| 3306      | 3019  | 3171  | 3217  | 2788  | 3555  | 3010  | 4025  | 71210 OCEAN AND COASTAL WATER TRANSPORT  |
| 318       | 308   | 314   | 345   | 355   | 341   | 353   | 323   | 71230 SUPPORTING SERVICES TO WATER TRSP. |
| 1132      | 1083  | 1204  | 1343  | 1254  | 1848  | 1827  | 1635  | 71300 AIR TRANSPORT                      |
| 1720      | 1509  | 1568  | 1678  | 1641  | 1604  | 1963  | 1895  | 71509 SERVICES ALLIED TO TRANSPORT, ETC. |
| 2536      | 2632  | 2985  | 3335  | 3417  | 3749  | 3881  | 3911  | 72000 COMMUNICATION                      |
| 6344      | 6206  | 6276  | 6245  | 6618  | 6339  | 5954  | 5714  | 81000 FINANCIAL INSTITUTIONS             |
| 1375      | 1118  | 1252  | 930   | 1046  | 1019  | 1082  | 1211  | 82000 INSURANCE                          |
| 15005     | 14840 | 15650 | 15616 | 16238 | 17307 | 17139 | 18118 | 83110 DWELLINGS                          |
| 5626      | 6311  | 6815  | 7428  | 7958  | 8480  | 8871  | 8946  | 83509 BUSINESS SERVICES                  |
| 269       | 255   | 245   | 215   | 200   | 190   | 214   | 193   | 93109 EDUCATION, MARKET SERVICES         |
| 3055      | 2955  | 3001  | 3075  | 3174  | 3245  | 3345  | 3416  | 93300 HEALTH, MARKET SERVICES            |
| 1472      | 1519  | 1580  | 1830  | 1933  | 2022  | 2113  | 2038  | 94000 RECREATIONAL AND CULTURAL SERVICES |
| 2482      | 2396  | 2680  | 2671  | 2723  | 2695  | 2407  | 2544  | 95130 REPAIR OF MOTOR VEHICLES           |
| 2856      | 2914  | 2967  | 3026  | 3003  | 3135  | 3073  | 3121  | 95299 HOUSEHOLD SERVICES                 |
| 633       | 607   | 562   | 520   | 483   | 433   | 451   | 437   | 95400 DOMESTIC SERVICES                  |
| 631       | 635   | 701   | 732   | 843   | 866   | 928   | 949   | 97099 PRIVATE NON-PROFIT INSTITUTIONS    |
| 38051     | 38683 | 40783 | 42610 | 44904 | 47478 | 49771 | 51572 | 98099 PRODUCERS OF GOVERNMENT SERVICES   |
| -6702     | -6626 | -6617 | -6668 | -7022 | -7043 | -6432 | -6533 | 99005 IMPUTED BANK SERVICE CHARGES       |

TABEL 5.9. LØNNINGER OG ARBEJDSGIVERBIDRAG FORDELT PÅ ERHVERV 1966-1979.

|   | 1966      | 1967  | 1968  | 1969  | 1970  | 1971  | 1972  | 1973  |
|---|-----------|-------|-------|-------|-------|-------|-------|-------|
|   | MILL. KR. |       |       |       |       |       |       |       |
| IALT:                                       | 40581     | 44891 | 50123 | 56747 | 63859 | 72120 | 80223 | 92318 |
| 11101 LANOBRUG                              | 740       | 728   | 701   | 682   | 595   | 645   | 643   | 692   |
| 11103 GARTNERI                              | 136       | 154   | 172   | 189   | 198   | 208   | 219   | 238   |
| 11109 PELTSKYRVL MV.                        | 21        | 23    | 25    | 27    | 30    | 33    | 36    | 40    |
| 11200 LANDBRUGSSERVICE                      | 46        | 51    | 57    | 67    | 73    | 90    | 103   | 114   |
| 12000 SKOVBRUG                              | 105       | 115   | 121   | 134   | 138   | 158   | 175   | 198   |
| 13000 FISKERI OG DAMBRUG                    | 179       | 178   | 179   | 180   | 177   | 186   | 188   | 217   |
| 20099 BRUNKULSLEJER, RÅDLIE OG NATURGAS     | 10        | 9     | 9     | 8     | 6     | 1     | 13    | 13    |
| 29000 UEVINDING AF GRUS, STEN OG SALT MV.   | 65        | 67    | 71    | 73    | 71    | 85    | 101   | 108   |
| 31110 SLAGTERIER OG KØDVARETILBEREDNING     | 563       | 578   | 611   | 660   | 782   | 927   | 1003  | 1215  |
| 31113 SVINE- OG KREFTURSLAGTERIER           | 523       | 540   | 574   | 612   | 723   | 861   | 926   | 1124  |
| 31117 FJEFKRÆSLAGTERIER                     | 39        | 38    | 37    | 48    | 59    | 67    | 76    | 91    |
| 31120 FREMST. AF MEJERIPRODUKTER            | 331       | 360   | 385   | 413   | 440   | 488   | 532   | 597   |
| 31121 MEJERIER                              | 257       | 279   | 294   | 313   | 327   | 361   | 396   | 432   |
| 31123 SMELTEOST- OG MÆLKEKOND.FABRIKKER     | 51        | 56    | 61    | 66    | 72    | 82    | 87    | 102   |
| 31124 KONSUMISFABRIKKER                     | 23        | 26    | 30    | 34    | 41    | 44    | 48    | 63    |
| 31129 NÆRINGSMIDLER EXCL. KØD- OG MÆLKEPR.  | 862       | 921   | 1015  | 1120  | 1227  | 1386  | 1512  | 1689  |
| 31130 GRØNT- OG FRUGTKONSERVESFABRIKKER     | 71        | 72    | 76    | 98    | 124   | 125   | 141   | 164   |
| 31140 FISKETILBEREDNING                     | 79        | 92    | 120   | 129   | 152   | 186   | 219   | 226   |
| 31151 OLIEMØLLER                            | 53        | 55    | 56    | 61    | 65    | 77    | 79    | 90    |
| 31152 MARGARINEFABRIKKER                    | 28        | 33    | 36    | 40    | 42    | 52    | 56    | 68    |
| 31153 FISKEMELSFABRIKKER                    | 10        | 15    | 23    | 26    | 28    | 36    | 37    | 50    |
| 31160 FREMST. AF MEL, GRYN MV.              | 38        | 41    | 45    | 49    | 54    | 62    | 73    | 84    |
| 31171 BRØDFABRIKKER                         | 59        | 63    | 68    | 76    | 80    | 92    | 105   | 121   |
| 31173 KAGEFABRIKKER                         | 40        | 41    | 50    | 59    | 61    | 69    | 72    | 85    |
| 31174 BAGERIER                              | 244       | 254   | 270   | 290   | 307   | 325   | 332   | 356   |
| 31180 SUKKERFABRIKKER                       | 65        | 68    | 72    | 74    | 76    | 95    | 100   | 111   |
| 31190 CHOKOLADE- OG SUKKERVAREFABRIKKER     | 83        | 84    | 89    | 100   | 109   | 124   | 136   | 153   |
| 31210 FREMST. AF KARTOFFELMEL, MADPRÆP. MV. | 52        | 54    | 61    | 65    | 71    | 77    | 85    | 91    |
| 31229 FREMST. AF FODERSTOFFER               | 43        | 48    | 50    | 54    | 56    | 66    | 78    | 91    |
| 31300 DF IKKEVAREFREMSTILLING               | 341       | 371   | 394   | 430   | 514   | 590   | 684   | 836   |
| 31310 SPRIT- OG LIKØRFABRIKKER              | 29        | 30    | 33    | 36    | 38    | 43    | 46    | 53    |
| 31338 BFYGGERIER                            | 312       | 340   | 362   | 394   | 476   | 547   | 637   | 783   |
| 31400 TOBAKSFABRIKKER                       | 162       | 160   | 164   | 170   | 168   | 177   | 185   | 198   |
| 32100 TEKSTILFREMSTILLING                   | 519       | 548   | 599   | 672   | 701   | 733   | 829   | 918   |
| 32118 SPINDERIER, VÆVERIER OG TÆPPEFABR.    | 232       | 245   | 260   | 280   | 298   | 306   | 344   | 394   |
| 32120 TEKSTILVAREFREMST. EXCL. BÆKLÆDNING   | 45        | 45    | 50    | 56    | 62    | 66    | 98    | 116   |
| 32130 TRIKOTAGEFABRIKKER                    | 186       | 200   | 230   | 275   | 281   | 302   | 326   | 343   |
| 32158 REBSLAGERIER, FISKENETFABR. MV.       | 56        | 57    | 59    | 60    | 61    | 59    | 61    | 65    |
| 32200 BÆKLÆDNINGSFREMSTILLING               | 494       | 486   | 503   | 568   | 591   | 602   | 678   | 736   |
| 32300 FREMST. AF LÆDERVARER EXCL. FODTØJ    | 56        | 59    | 63    | 64    | 72    | 75    | 81    | 83    |
| 32400 FREMST. AF FODTØJ                     | 105       | 107   | 98    | 100   | 102   | 110   | 134   | 143   |
| 33100 TRÆFORARBEJDNING EXCL. MØBLER         | 288       | 294   | 336   | 390   | 450   | 472   | 515   | 598   |
| 33200 FREMST. AF TRÆMØBLER MV.              | 345       | 361   | 412   | 473   | 512   | 531   | 613   | 729   |
| 34100 PAPIR- OG PAPIRWAREFREMSTILLING       | 289       | 295   | 323   | 367   | 394   | 435   | 459   | 529   |
| 34110 PAPIR- OG PAPPFABRIKKER               | 87        | 86    | 91    | 102   | 107   | 121   | 131   | 147   |
| 34128 PAPIREMBALLAGE- OG TAPETFREMST. MV.   | 202       | 209   | 233   | 265   | 288   | 314   | 328   | 383   |
| 34208 TRYKKERIER OG BOGBINDERIER            | 495       | 541   | 611   | 672   | 769   | 866   | 968   | 1060  |
| 34210 REPRODUKTIONSANSTALTER OG SÆTTEPIER   | 53        | 59    | 71    | 79    | 88    | 94    | 107   | 120   |
| 34221 BOGTRYKKERIER                         | 252       | 277   | 306   | 329   | 374   | 418   | 437   | 464   |
| 34222 OFFSETTRYKKERIER                      | 108       | 114   | 128   | 148   | 163   | 181   | 233   | 264   |
| 34223 SERIGRAFISKE TRYKKERIER MV.           | 40        | 46    | 55    | 61    | 66    | 75    | 80    | 91    |
| 34230 BOGBINDERIER                          | 43        | 46    | 50    | 55    | 78    | 97    | 110   | 121   |
| 34238 BLAD- OG FORLAGSVIRKSOMHED            | 512       | 569   | 633   | 713   | 778   | 851   | 927   | 1061  |
| 34240 DAGBLADE                              | 367       | 411   | 460   | 525   | 575   | 636   | 684   | 787   |
| 34291 BOG- OG KUNSTFORLAG                   | 49        | 55    | 58    | 64    | 68    | 73    | 79    | 88    |
| 34292 UGEBLADE OG MAGASINER                 | 57        | 60    | 66    | 71    | 76    | 78    | 91    | 105   |
| 34293 ANNONCEBLADE OG TIOSSKRIFTER          | 39        | 42    | 48    | 53    | 59    | 64    | 72    | 82    |

COMPENSATION OF EMPLOYEES BY KIND OF ACTIVITY 1966-1979.

TABLE 5.9.

| 1974      | 1975   | 1976   | 1977   | 1978   | 1979   | 1980* | 1981* |  |
|-----------|--------|--------|--------|--------|--------|-------|-------|--|
| MILL. KR. |        |        |        |        |        |       |       |  |
| 109094    | 122742 | 140460 | 155815 | 172801 | 193130 | -     | -     |  |
| 610       | 927    | 1020   | 1050   | 1190   | 1360   | -     | -     | 11101 AGRICULTURE                            |
| 264       | 281    | 298    | 340    | 367    | 392    | -     | -     | 11103 HORTICULTURE                           |
| 44        | 47     | 48     | 58     | 69     | 79     | -     | -     | 11109 FUR FARMING, ETC.                      |
| 140       | 163    | 174    | 201    | 228    | 253    | -     | -     | 11200 AGRICULTURAL SERVICES                  |
| 234       | 267    | 321    | 368    | 388    | 390    | -     | -     | 12000 FORESTRY AND LOGGING                   |
| 254       | 291    | 368    | 421    | 385    | 442    | -     | -     | 13000 FISHING                                |
| 15        | 16     | 25     | 30     | 43     | 60     | -     | -     | 20099 EXTRACTION OF COAL, OIL AND GAS        |
| 109       | 108    | 107    | 123    | 141    | 161    | -     | -     | 29000 OTHER MINING                           |
| 1459      | 1523   | 1625   | 1781   | 2010   | 2319   | -     | -     | 31110 SLAUGHTERING AND MEAT PROCESSING       |
| 1348      | 1420   | 1508   | 1651   | 1870   | 2177   | -     | -     | 31113 SLAUGHTERING ETC. OF PIGS AND CATTLE   |
| 112       | 103    | 117    | 130    | 140    | 142    | -     | -     | 31117 POULTRY KILLING, DRESSING, PACKING     |
| 689       | 787    | 887    | 1015   | 1114   | 1183   | -     | -     | 31120 MANUFACTURE OF DAIRY PRODUCTS          |
| 502       | 577    | 645    | 721    | 795    | 840    | -     | -     | 31121 DAIRIES                                |
| 119       | 132    | 155    | 194    | 206    | 224    | -     | -     | 31123 PROCESSED CHEESE, CONDENSED MILK       |
| 68        | 79     | 88     | 103    | 113    | 119    | -     | -     | 31124 ICE CREAM MANUFACTURING                |
| 1975      | 2163   | 2404   | 2682   | 2885   | 3182   | -     | -     | 31129 FOOD MANUF., EXCL. MEAT AND MILK       |
| 186       | 191    | 211    | 239    | 257    | 275    | -     | -     | 31130 PROCESSING OF FRUIT AND VEGETABLES     |
| 252       | 274    | 335    | 364    | 391    | 447    | -     | -     | 31140 PROCESSING OF FISH                     |
| 114       | 131    | 135    | 136    | 144    | 147    | -     | -     | 31151 OIL MILLS                              |
| 80        | 78     | 84     | 90     | 101    | 115    | -     | -     | 31152 MARGARINE MANUFACTURING                |
| 66        | 65     | 72     | 76     | 80     | 80     | -     | -     | 31153 FISH MEAL MANUFACTURING                |
| 97        | 107    | 113    | 120    | 123    | 149    | -     | -     | 31160 GRAIN MILL PRODUCTS                    |
| 142       | 172    | 185    | 205    | 224    | 247    | -     | -     | 31171 BREAD FACTORIES                        |
| 95        | 97     | 120    | 148    | 160    | 179    | -     | -     | 31173 CAKE FACTORIES                         |
| 391       | 412    | 440    | 508    | 538    | 569    | -     | -     | 31174 BAKERIES                               |
| 149       | 187    | 203    | 221    | 238    | 255    | -     | -     | 31180 SUGAR FACTORIES AND REFINERIES         |
| 185       | 210    | 246    | 277    | 302    | 351    | -     | -     | 31190 CHOCOLATE AND SUGAR CONFECTIONERY      |
| 104       | 123    | 142    | 162    | 181    | 207    | -     | -     | 31210 MANUFACTURE OF FOOD PRODUCTS N.E.C.    |
| 112       | 112    | 116    | 135    | 147    | 160    | -     | -     | 31229 MANUF. OF PREPARED ANIMAL FEEDS        |
| 956       | 1095   | 1194   | 1260   | 1362   | 1496   | -     | -     | 31300 BEVERAGE INDUSTRIES                    |
| 60        | 69     | 76     | 74     | 82     | 86     | -     | -     | 31310 DISTILLING AND BLENDING SPIRITS        |
| 696       | 1026   | 1117   | 1185   | 1280   | 1410   | -     | -     | 31338 BREWERIES                              |
| 221       | 210    | 239    | 252    | 255    | 282    | -     | -     | 31400 TOBACCO MANUFACTURE                    |
| 988       | 1033   | 1199   | 1245   | 1218   | 1359   | -     | -     | 32100 MANUFACTURE OF TEXTILES                |
| 414       | 444    | 528    | 538    | 517    | 588    | -     | -     | 32118 SPINNING, WEAIVING ETC. TEXTILES       |
| 159       | 158    | 180    | 206    | 210    | 223    | -     | -     | 32120 MANUF. OF MADE-UP TEXTILE GOODS        |
| 335       | 348    | 405    | 402    | 387    | 433    | -     | -     | 32130 KNITTING MILLS                         |
| 81        | 82     | 87     | 99     | 105    | 116    | -     | -     | 32158 CORDAGE, ROPE AND TWINE INDUSTRIES     |
| 762       | 816    | 990    | 992    | 978    | 1049   | -     | -     | 32200 MANUFACTURE OF WEARING APPAREL         |
| 92        | 109    | 118    | 123    | 122    | 130    | -     | -     | 32300 MANUFACTURE OF LEATHER PRODUCTS        |
| 157       | 152    | 186    | 203    | 194    | 215    | -     | -     | 32400 MANUFACTURE OF FOOTWEAR                |
| 700       | 670    | 772    | 821    | 903    | 1036   | -     | -     | 33100 MANUF. OF WOOD PRODUCTS, EXCL. FURNIT. |
| 798       | 821    | 1036   | 1126   | 1171   | 1312   | -     | -     | 33200 MANUF. OF WOODEN FURNITURE, ETC.       |
| 659       | 631    | 711    | 761    | 853    | 970    | -     | -     | 34100 MANUF. OF PAPER AND PAPER PRODUCTS     |
| 196       | 168    | 194    | 197    | 227    | 230    | -     | -     | 34110 MANUF. OF PULP, PAPER, PAPERBOARD      |
| 462       | 462    | 517    | 564    | 626    | 740    | -     | -     | 34128 MANUF. OF PAPER CONTAINERS, WALLPAPER  |
| 1304      | 1329   | 1532   | 1730   | 1885   | 2242   | -     | -     | 34208 PRINTING AND BOOKBINDING               |
| 142       | 139    | 173    | 198    | 218    | 274    | -     | -     | 34210 REPRODUCING AND COMPOSING SERVICES     |
| 560       | 543    | 561    | 665    | 704    | 809    | -     | -     | 34221 BOOK PRINTING                          |
| 345       | 385    | 463    | 526    | 583    | 709    | -     | -     | 34222 OFFSET PRINTING                        |
| 111       | 116    | 152    | 174    | 183    | 226    | -     | -     | 34223 OTHER PRINTING                         |
| 145       | 146    | 182    | 163    | 198    | 225    | -     | -     | 34230 BOOKBINDING                            |
| 1284      | 1446   | 1609   | 1722   | 2013   | 2216   | -     | -     | 34238 PUBLISHING                             |
| 955       | 1087   | 1209   | 1267   | 1485   | 1646   | -     | -     | 34240 NEWSPAPER PRINTING AND PUBLISHING      |
| 110       | 120    | 129    | 151    | 165    | 170    | -     | -     | 34291 BOOK AND ART PUBLISHING                |
| 117       | 127    | 139    | 152    | 176    | 193    | -     | -     | 34292 MAGAZINE PUBLISHING                    |
| 102       | 112    | 133    | 153    | 187    | 207    | -     | -     | 34293 OTHER PUBLISHING                       |

TABEL 5.9. LØNNINGER OG ARBEJDSGIVERBIDRAG FORDELT PÅ ERHVERV 1966-1979.

|   | 1966      | 1967 | 1968 | 1969 | 1970 | 1971 | 1972 | 1973 |
|---|-----------|------|------|------|------|------|------|------|
|   | MILL. KR. |      |      |      |      |      |      |      |
| 35100 KEMISK RÅSTOF- OG GØDNINGSFREMST.     | 189       | 246  | 287  | 354  | 386  | 420  | 472  | 584  |
| 35110 FREMST. AF KEMISKE RÅSTOFFER          | 61        | 112  | 137  | 173  | 191  | 201  | 147  | 187  |
| 35120 FREMST. AF KUNSTGØDNING MV.           | 73        | 75   | 80   | 95   | 99   | 112  | 118  | 125  |
| 35130 FREMST. AF BASISPLAST MV.             | 55        | 59   | 71   | 86   | 95   | 107  | 207  | 273  |
| 35200 FARVE-, MEDICINAL- OG SÆBEFABR. MV.   | 342       | 329  | 373  | 414  | 444  | 496  | 607  | 669  |
| 35210 FARVE- OG LAKFABRIKKER                | 94        | 101  | 116  | 128  | 133  | 149  | 149  | 166  |
| 35220 MEDICINALVAREFABRIKKER                | 121       | 93   | 110  | 123  | 136  | 157  | 241  | 274  |
| 35230 SÆBE- OG KOSMETIKFABRIKKER            | 78        | 85   | 93   | 104  | 110  | 120  | 131  | 139  |
| 35290 FREMST. AF RENSEMIDLER, LIM MV.       | 50        | 51   | 54   | 59   | 65   | 70   | 86   | 89   |
| 35300 CLIFRAFFINADERIER                     | 33        | 36   | 40   | 42   | 44   | 49   | 51   | 47   |
| 35400 ASFALT- OG TAGPAPFABRIKKER MV.        | 47        | 52   | 49   | 55   | 60   | 66   | 64   | 66   |
| 35500 FREMST. AF GUMMIPRODUKTER             | 102       | 105  | 115  | 133  | 140  | 143  | 167  | 183  |
| 35510 VULKANISERINGSANSTALTER               | 18        | 21   | 25   | 30   | 34   | 40   | 50   | 60   |
| 35590 GUMMIFABRIKKER                        | 84        | 84   | 90   | 104  | 106  | 103  | 117  | 123  |
| 35600 FREMST. AF PLASTVARER                 | 149       | 164  | 201  | 250  | 292  | 342  | 341  | 414  |
| 36009 PORCELÆNS- OG GLASFREMSTILLING        | 156       | 165  | 173  | 184  | 219  | 251  | 291  | 340  |
| 36100 FREMST. AF PORCELÆN OG KERAMIK        | 84        | 89   | 96   | 101  | 108  | 127  | 145  | 164  |
| 36200 GLASVÆRKER OG GLASBEARBEJDNING        | 72        | 76   | 77   | 83   | 111  | 124  | 146  | 177  |
| 36900 TEGLVÆRKER OG CEMENTFABRIKKER MV.     | 516       | 571  | 611  | 725  | 815  | 920  | 1043 | 1219 |
| 36910 TEGLVÆRKER MV.                        | 118       | 120  | 116  | 126  | 133  | 140  | 142  | 159  |
| 36920 CEMENTFABR., KALK- OG MØRTELVÆRKER    | 71        | 80   | 85   | 98   | 103  | 121  | 134  | 150  |
| 36993 BETONVAREFABRIKKER, STENHUGGERIER     | 245       | 285  | 323  | 397  | 463  | 521  | 592  | 690  |
| 36998 FREMST. AF ISOLERINGSMATERIALER MV.   | 81        | 86   | 88   | 105  | 116  | 137  | 176  | 219  |
| 37000 JERN- OG METALVÆRKER OG STØBERIER     | 199       | 204  | 221  | 261  | 297  | 320  | 373  | 435  |
| 37101 JERN- OG STÅLVÆRKER                   | 66        | 73   | 81   | 90   | 101  | 110  | 118  | 140  |
| 37102 JERNSTØBERIER                         | 74        | 67   | 68   | 87   | 105  | 112  | 149  | 167  |
| 37201 METALVÆRKER                           | 37        | 41   | 48   | 54   | 54   | 62   | 66   | 77   |
| 37202 METALSTØBERIER                        | 21        | 22   | 24   | 30   | 36   | 35   | 40   | 51   |
| 38100 FREMST. AF JERN- OG METALVARER        | 779       | 833  | 896  | 1066 | 1190 | 1279 | 1423 | 1694 |
| 38121 METALMØBELFABRIKKER                   | 43        | 51   | 53   | 67   | 77   | 81   | 125  | 150  |
| 38128 FPFMST. AF BYGGEMATERIALER AF METAL   | 235       | 252  | 284  | 353  | 382  | 406  | 397  | 483  |
| 38191 METALEMBALLAGEFABRIKKER               | 99        | 106  | 106  | 120  | 131  | 145  | 159  | 182  |
| 38198 FREMST. AF VÆRKTØJ, KØKKENREDSK. MV.  | 402       | 424  | 454  | 527  | 600  | 647  | 741  | 880  |
| 38200 FREMST. AF MASKINER                   | 1289      | 1372 | 1483 | 1763 | 2046 | 2270 | 2490 | 2987 |
| 38220 FREMST. AF LANDBRUGSMASKINER          | 138       | 140  | 145  | 185  | 193  | 207  | 239  | 310  |
| 38238 FPFMST. AF INDUSTRIMASKINER           | 379       | 408  | 435  | 497  | 567  | 631  | 691  | 819  |
| 38280 SMEDE- OG MASKINREP. VÆRKSTEDER       | 120       | 128  | 138  | 147  | 152  | 164  | 189  | 215  |
| 38293 FREMST. AF HUSHOLDNINGSMASKINER       | 64        | 63   | 61   | 59   | 68   | 68   | 105  | 86   |
| 38298 FREMST. AF KØLEANLÆG, KOMPONENTER MV. | 589       | 633  | 704  | 875  | 1066 | 1200 | 1266 | 1557 |
| 38300 FREMST. AF EL- OG TELEUDSTYR          | 824       | 857  | 913  | 1074 | 1169 | 1211 | 1252 | 1621 |
| 38320 FREMST. AF TELEMATERIEL               | 219       | 230  | 252  | 278  | 331  | 366  | 412  | 497  |
| 38330 FREMST. AF EL-HUSHOLDNINGSPARTIKLER   | 37        | 45   | 51   | 108  | 107  | 85   | 111  | 228  |
| 38392 AKKUMULATOR- OG TØRELEMENTFABRIKKER   | 32        | 32   | 36   | 42   | 49   | 55   | 55   | 65   |
| 38398 FREMST. AF EL-MOTORER OG KABLER MV.   | 536       | 550  | 574  | 646  | 684  | 705  | 674  | 831  |
| 38400 FREMST. AF TRANSPORTMIDLER            | 918       | 930  | 982  | 1104 | 1187 | 1340 | 1531 | 1716 |
| 38410 SKIBSVÆRFTER OG SKIBSMOTORFABRIKKER   | 708       | 733  | 784  | 884  | 943  | 1074 | 1261 | 1374 |
| 38438 BANEMATERIEL- OG KARRØSERIFABR. MV.   | 174       | 161  | 162  | 181  | 202  | 222  | 236  | 291  |
| 38498 FREMST. AF CYKLER OG KNALLERTER MV.   | 36        | 36   | 36   | 39   | 43   | 44   | 34   | 50   |
| 38500 FREMST. AF MÅLEINSTRUMENTER MV.       | 111       | 119  | 139  | 169  | 212  | 239  | 317  | 388  |
| 39000 GULD- OG SØLVVAREFREMST. LEGETØJ MV.  | 177       | 194  | 214  | 240  | 251  | 270  | 313  | 360  |
| 39010 GULD- OG SØLVVAREFREMSTILLING         | 57        | 59   | 65   | 68   | 65   | 67   | 70   | 79   |
| 39098 FREMST. AF LEGETØJ, FRITIDSUDSTYR MV. | 120       | 135  | 149  | 172  | 186  | 204  | 243  | 281  |
| 41010 ELFORSYNING                           | 256       | 285  | 311  | 342  | 377  | 419  | 460  | 511  |
| 41020 GASFORSYNING                          | 58        | 58   | 60   | 55   | 52   | 57   | 62   | 73   |
| 41030 FJERNVARMEFORSYNING                   | 17        | 19   | 22   | 27   | 35   | 45   | 51   | 74   |
| 42000 VANDFORSYNING                         | 52        | 57   | 64   | 71   | 70   | 76   | 87   | 103  |
| 50000 BYGGF- OG ANLÆGSVIRKSOMHED            | 4670      | 5250 | 5983 | 6882 | 7733 | 8324 | 8576 | 9593 |
| 61000 INGROS-HANDEL                         | 2823      | 3273 | 3585 | 4237 | 4781 | 5367 | 5926 | 6629 |
| 62000 DETAILHANDEL                          | 2648      | 3059 | 3273 | 3586 | 3949 | 4312 | 4619 | 5605 |
| 63000 HOTELLER OG RESTAURANTER              | 625       | 692  | 786  | 883  | 990  | 1098 | 1175 | 1355 |



COMPENSATION OF EMPLOYEES BY KIND OF ACTIVITY 1966-1979.

TABLE 5.9.

| 1974      | 1975  | 1976  | 1977  | 1978  | 1979  | 1980* | 1981* |   |
|-----------|-------|-------|-------|-------|-------|-------|-------|---|
| MILL. KR. |       |       |       |       |       |       |       |   |
| 717       | 802   | 899   | 1010  | 1084  | 1218  | -     | -     | 35100 MANUFACTURE OF INDUSTRIAL CHEMICALS   |
| 244       | 287   | 328   | 434   | 494   | 557   | -     | -     | 35110 MANUF. OF BASIC INDUSTRIAL CHEMICALS  |
| 157       | 178   | 165   | 126   | 122   | 167   | -     | -     | 35120 MANUF. OF FERTILIZERS AND PESTICIDES  |
| 316       | 337   | 406   | 450   | 468   | 493   | -     | -     | 35130 MANUF. OF BASIC PLASTIC MATERIALS     |
| 815       | 911   | 976   | 1073  | 1194  | 1340  | -     | -     | 35200 MANUF OF OTHER CHEMICAL PRODUCTS      |
| 196       | 213   | 233   | 261   | 281   | 314   | -     | -     | 35210 MANUF. OF PAINTS AND VARNISHES        |
| 335       | 405   | 429   | 483   | 559   | 634   | -     | -     | 35220 MANUFACTURE OF DRUGS AND MEDICINES    |
| 179       | 191   | 210   | 208   | 228   | 238   | -     | -     | 35230 MANUFACTURE OF SOAP AND COSMETICS     |
| 105       | 102   | 104   | 121   | 126   | 153   | -     | -     | 35290 MANUF. OF CHEMICAL PRODUCTS N.E.C.    |
| 53        | 57    | 60    | 65    | 72    | 83    | -     | -     | 35300 PETROLEUM REFINERIES                  |
| 78        | 100   | 104   | 123   | 147   | 177   | -     | -     | 35400 MANUF. OF ASPHALT AND ROOFING MATER.  |
| 221       | 238   | 262   | 277   | 300   | 328   | -     | -     | 35500 MANUFACTURE OF RUBBER PRODUCTS        |
| 68        | 87    | 82    | 80    | 81    | 91    | -     | -     | 35510 TYRE AND TUBE INDUSTRIES              |
| 153       | 150   | 179   | 197   | 219   | 238   | -     | -     | 35590 MANUF. OF RUBBER PRODUCTS N.E.C.      |
| 505       | 515   | 637   | 731   | 789   | 952   | -     | -     | 35600 MANUFACTURE OF PLASTIC PRODUCTS       |
| 426       | 448   | 516   | 584   | 620   | 675   | -     | -     | 36009 MANUF. OF POTTERY, CHINA, GLASS, ETC. |
| 213       | 205   | 216   | 267   | 303   | 331   | -     | -     | 36100 MANUF. OF EARTHENWARE AND POTTERY     |
| 212       | 243   | 299   | 318   | 317   | 343   | -     | -     | 36200 MANUF. OF GLASS AND GLASS PRODUCTS    |
| 1331      | 1309  | 1494  | 1648  | 1780  | 2003  | -     | -     | 36900 OTHER NON-METALLIC MINERAL PRODUCTS   |
| 178       | 167   | 212   | 221   | 231   | 253   | -     | -     | 36910 MANUF. OF STRUCTURAL CLAY PRODUCTS    |
| 175       | 178   | 190   | 203   | 222   | 236   | -     | -     | 36920 MANUF. OF CEMENT, LIME AND PLASTER    |
| 726       | 701   | 789   | 889   | 977   | 1103  | -     | -     | 36993 CONCRETE PRODUCTS AND STONE CUTTING   |
| 247       | 263   | 303   | 335   | 351   | 411   | -     | -     | 36998 NON-METALLIC MINFRAL PRODUCTS N.E.C.  |
| 580       | 601   | 697   | 692   | 722   | 795   | -     | -     | 37000 BASIC METAL INDUSTRIES                |
| 172       | 216   | 268   | 246   | 284   | 329   | -     | -     | 37101 IRON AND STEEL WORKS                  |
| 229       | 228   | 239   | 243   | 212   | 236   | -     | -     | 37102 IRON AND STEEL CASTING                |
| 99        | 94    | 115   | 117   | 135   | 131   | -     | -     | 37201 NON-FERROUS METAL WORKS               |
| 81        | 62    | 75    | 87    | 90    | 98    | -     | -     | 37202 NON-FERROUS METAL CASTING             |
| 1914      | 1928  | 2301  | 2539  | 2860  | 3346  | -     | -     | 38100 MANUF. OF FABRICATED METAL PRODUCTS   |
| 179       | 177   | 220   | 242   | 269   | 310   | -     | -     | 38121 MANUFACTURE OF METAL FURNITURE        |
| 498       | 558   | 652   | 781   | 954   | 1153  | -     | -     | 38138 MANUF. OF STRUCTURAL METAL PRODUCTS   |
| 220       | 213   | 252   | 285   | 302   | 343   | -     | -     | 38191 MANUF. OF METAL CANS AND CONTAINERS   |
| 1017      | 980   | 1176  | 1232  | 1335  | 1540  | -     | -     | 38198 MANUF. OF OTHER FABR. METAL PRODUCTS  |
| 3812      | 4037  | 4556  | 5180  | 5632  | 6640  | -     | -     | 38200 MANUF. OF MACHINERY, EXCEPT ELECTR.   |
| 392       | 365   | 434   | 488   | 545   | 641   | -     | -     | 38220 MANUF. OF AGRICULTURAL MACHINERY      |
| 1022      | 1060  | 1137  | 1233  | 1307  | 1515  | -     | -     | 38238 MANUFACTURE OF INDUSTRIAL MACHINERY   |
| 261       | 304   | 349   | 388   | 434   | 503   | -     | -     | 38280 REPAIR OF MACHINERY                   |
| 118       | 141   | 144   | 213   | 235   | 223   | -     | -     | 38293 MANUFACTURE OF HOUSEHOLD MACHINERY    |
| 2019      | 2168  | 2492  | 2859  | 3111  | 3758  | -     | -     | 38298 MANUF. OF REFRIGERATORS, ACCESSORIES  |
| 1889      | 1823  | 2063  | 2254  | 2440  | 2627  | -     | -     | 38300 MANUF. OF ELECTRICAL MACHINERY, ETC.  |
| 636       | 621   | 740   | 941   | 1024  | 1169  | -     | -     | 38320 MANUF. OF TELECOMMUNICATION EQUIP.    |
| 150       | 135   | 148   | 136   | 144   | 174   | -     | -     | 38330 MANUF. OF ELECTRICAL HOME APPLIANCES  |
| 72        | 68    | 89    | 99    | 108   | 121   | -     | -     | 38392 MANUF. OF ACCUMULATORS AND BATTERIES  |
| 1030      | 995   | 1086  | 1078  | 1164  | 1162  | -     | -     | 38398 MANUF. OF OTHER ELECTRICAL SUPPLIFS   |
| 2160      | 2484  | 2601  | 2633  | 2691  | 2741  | -     | -     | 38400 MANUFACTURE OF TRANSPORT EQUIPMENT    |
| 1759      | 2114  | 2178  | 2134  | 2140  | 2057  | -     | -     | 38410 SHIP BUILDING AND REPAIRING           |
| 337       | 323   | 360   | 427   | 461   | 614   | -     | -     | 38438 RAILROAD AND AUTOMOBILE EQUIPMENT     |
| 64        | 47    | 63    | 72    | 89    | 70    | -     | -     | 38498 MANUFACTURE OF CYCLES, MOPEDS, ETC.   |
| 513       | 565   | 620   | 653   | 819   | 961   | -     | -     | 38500 PROFESSIONAL AND MEASURING EQUIPM.    |
| 427       | 467   | 501   | 571   | 612   | 708   | -     | -     | 39000 OTHER MANUFACTURING INDUSTRIES        |
| 106       | 103   | 107   | 122   | 124   | 122   | -     | -     | 39010 MANUFACTURE OF JEWELLERY, ETC.        |
| 321       | 363   | 393   | 450   | 488   | 586   | -     | -     | 39098 MANUF. OF TOYS, SPORTING GOODS, ETC.  |
| 594       | 699   | 793   | 882   | 1004  | 1090  | -     | -     | 41010 ELECTRIC LIGHT AND POWER              |
| 89        | 102   | 105   | 89    | 87    | 102   | -     | -     | 41020 GAS MANUFACTURE AND DISTRIBUTION      |
| 104       | 116   | 124   | 180   | 197   | 258   | -     | -     | 41030 STEAM AND HOT WATER SUPPLY            |
| 128       | 152   | 178   | 193   | 226   | 233   | -     | -     | 42000 WATER WORKS AND SUPPLY                |
| 10156     | 10453 | 12589 | 13274 | 14763 | 16410 | -     | -     | 50000 CONSTRUCTION                          |
| 7731      | 8720  | 10135 | 11606 | 12958 | 14007 | -     | -     | 61000 WHOLESALE TRADE                       |
| 6519      | 7565  | 8442  | 9619  | 10066 | 10507 | -     | -     | 62000 RETAIL TRADE                          |
| 1585      | 1790  | 2068  | 2151  | 2389  | 2553  | -     | -     | 63000 RESTAURANTS AND HOTELS                |

TABEL 5.9. LØNNINGER OG ARBEJDSGIVERBIDRAG FORDELT PÅ ERHVERV 1966-1979.

|  | 1966      | 1967 | 1968  | 1969  | 1970  | 1971  | 1972  | 1973  |
|--|-----------|------|-------|-------|-------|-------|-------|-------|
|  | MILL. KR. |      |       |       |       |       |       |       |
| 71118 JERNBANE- OG BUSRIFT MV.             | 987       | 1041 | 1120  | 1153  | 1234  | 1383  | 1512  | 1682  |
| 71138 TURIST-, TAXI- OG FRAGTVOGNMÆND MV.  | 450       | 519  | 596   | 697   | 800   | 905   | 964   | 1029  |
| 71210 SØTRANSPORT                          | 617       | 670  | 729   | 790   | 819   | 940   | 1014  | 1071  |
| 71230 HJÆLPEVIRKSOMHED FOR SØTRANSPORT     | 142       | 150  | 162   | 174   | 183   | 190   | 195   | 217   |
| 71300 LUFTTRANSPORT OG LUFTHAVNE           | 198       | 219  | 289   | 310   | 363   | 428   | 511   | 568   |
| 71509 TJENESTER I FORB. MED TRANSPORT      | 306       | 340  | 381   | 425   | 480   | 564   | 643   | 768   |
| 72000 POSTVÆSEN OG TELEKOMMUNIKATION       | 781       | 837  | 920   | 946   | 1051  | 1133  | 1235  | 1477  |
| 81000 FINANSIEL VIRKSOMHED                 | 844       | 956  | 1112  | 1285  | 1498  | 1785  | 2040  | 2401  |
| 82000 FORSIKRINGSVIRKSOMHED                | 556       | 587  | 634   | 722   | 737   | 833   | 934   | 1034  |
| 83110 BOLIGBFNYTTELSE                      | 184       | 210  | 244   | 285   | 330   | 388   | 440   | 525   |
| 83509 FORRETNINGSSERVICE                   | 992       | 1159 | 1350  | 1558  | 1832  | 2070  | 2453  | 2785  |
| 93109 PRIVAT UNDERVISNING                  | 10        | 12   | 13    | 14    | 16    | 17    | 17    | 21    |
| 93300 PRIVAT SUNDHEDSVÆSEN                 | 221       | 243  | 293   | 338   | 368   | 404   | 447   | 524   |
| 94000 FORLYSTFLSER, KULTURELLE AKTIVITETER | 330       | 378  | 420   | 470   | 531   | 612   | 677   | 752   |
| 95130 AUTOFEPARATION                       | 549       | 618  | 697   | 794   | 916   | 992   | 1070  | 1129  |
| 95299 HUSHOLDNINGSSERVICE                  | 632       | 684  | 747   | 799   | 867   | 995   | 1112  | 1270  |
| 95400 ARBEJDSSTAGERE I PRIV. HUSHOLDNINGER | 436       | 434  | 440   | 425   | 426   | 436   | 444   | 477   |
| 97099 PRIV. VELFÆRSINST., FORENINGER MV.   | 126       | 145  | 169   | 189   | 221   | 289   | 367   | 416   |
| 98099 OFFENTLIGE TJENESTER                 | 8578      | 9843 | 11541 | 13285 | 15664 | 18798 | 21863 | 25496 |

COMPENSATION OF EMPLOYEES BY KIND OF ACTIVITY 1966-1979.

TABLE 5.9.

| 1974      | 1975  | 1976  | 1977  | 1978  | 1979  | 1980* | 1981* |  |
|-----------|-------|-------|-------|-------|-------|-------|-------|--|
| MILL. KR. |       |       |       |       |       |       |       |  |
| 1538      | 2196  | 2422  | 2511  | 2695  | 3083  | -     | -     | 71118 RAILWAY AND BUS TRANSPORT, ETC.    |
| 1166      | 1291  | 1607  | 1889  | 2101  | 2396  | -     | -     | 71138 OTHER LAND TRANSPORT               |
| 1355      | 1556  | 1780  | 1997  | 2017  | 2060  | -     | -     | 71210 OCEAN AND COASTAL WATER TRANSPORT  |
| 250       | 280   | 293   | 322   | 330   | 374   | -     | -     | 71230 SUPPORTING SERVICES TO WATER TRSP. |
| 654       | 755   | 882   | 979   | 1078  | 1166  | -     | -     | 71300 AIR TRANSPORT                      |
| 563       | 1137  | 1268  | 1400  | 1527  | 1666  | -     | -     | 71509 SERVICES ALLIED TO TRANSPORT, ETC. |
| 1734      | 1981  | 2254  | 2408  | 2648  | 3000  | -     | -     | 72000 COMMUNICATION                      |
| 3042      | 3757  | 4018  | 4499  | 4995  | 5915  | -     | -     | 81000 FINANCIAL INSTITUTIONS             |
| 1201      | 1335  | 1472  | 1675  | 1823  | 2054  | -     | -     | 82000 INSURANCE                          |
| 635       | 745   | 862   | 954   | 1079  | 1160  | -     | -     | 83110 DWELLINGS                          |
| 3264      | 3621  | 4181  | 4914  | 5803  | 6791  | -     | -     | 83509 BUSINESS SERVICES                  |
| 23        | 23    | 25    | 25    | 28    | 28    | -     | -     | 93109 EDUCATION, MARKET SERVICES         |
| 632       | 769   | 798   | 866   | 994   | 1070  | -     | -     | 93300 HEALTH, MARKET SERVICES            |
| 890       | 1020  | 1143  | 1320  | 1547  | 1719  | -     | -     | 94000 RECREATIONAL AND CULTURAL SERVICES |
| 1265      | 1347  | 1661  | 1887  | 2259  | 2432  | -     | -     | 95130 REPAIR OF MOTOR VEHICLES           |
| 1485      | 1677  | 1906  | 2163  | 2482  | 2748  | -     | -     | 95299 HOUSEHOLD SERVICES                 |
| 546       | 607   | 669   | 704   | 719   | 740   | -     | -     | 95400 DOMESTIC SERVICES                  |
| 508       | 603   | 728   | 831   | 1060  | 1198  | -     | -     | 97099 PRIVATE NON-PROFIT INSTITUTIONS    |
| 31283     | 37233 | 42909 | 48136 | 54391 | 61650 | -     | -     | 98099 PRODUCERS OF GOVERNMENT SERVICES   |

TABEL 5.10. BRUTTORESTINDKOMST FORDELT PÅ ERHVERV 1966-1979.

|  | 1966      | 1967  | 1968  | 1969  | 1970  | 1971  | 1972  | 1973  |
|--|-----------|-------|-------|-------|-------|-------|-------|-------|
|  | MILL. KR. |       |       |       |       |       |       |       |
| IALT:                                      | 26741     | 28562 | 30700 | 35040 | 37473 | 39753 | 48617 | 56785 |
| 11101 LANDBFUG                             | 3933      | 3795  | 3859  | 4779  | 4355  | 4597  | 5699  | 7242  |
| 11103 GARTNERI                             | 364       | 358   | 343   | 402   | 388   | 421   | 481   | 500   |
| 11109 PELTSDYRAVL MV.                      | 200       | 146   | 229   | 196   | 80    | 159   | 208   | 178   |
| 11200 LANDBRUGSSERVICE                     | 99        | 113   | 127   | 140   | 155   | 172   | 210   | 278   |
| 12000 SKOVBRUG                             | 32        | 46    | 47    | 12    | 43    | 21    | 21    | 22    |
| 13000 FISKERI OG DAMBRUG                   | 217       | 162   | 270   | 291   | 381   | 471   | 582   | 807   |
| 20099 BFUNKULSLEJER, RÅOLIE OG NATURGAS    | -23       | -44   | -72   | -39   | -29   | -32   | -38   | -89   |
| 29000 UDVINDING AF GRUS, STEN OG SALT MV.  | 72        | 78    | 93    | 105   | 103   | 85    | 106   | 108   |
| 31110 SLAGTERIER OG KØDVARETILBEREDNING    | 39        | 97    | 93    | 110   | 89    | 57    | 52    | 169   |
| 31113 SVINF- OG KREATURSLAGTERIER          | 31        | 85    | 75    | 89    | 67    | 38    | 15    | 126   |
| 31117 FJERKRÆSLAGTERIER                    | 7         | 12    | 17    | 21    | 23    | 19    | 37    | 44    |
| 31120 FFEMST. AF MEJERIPRODUKTER           | 227       | 272   | 346   | 305   | 271   | 261   | 347   | 389   |
| 31121 MEJERIER                             | 185       | 204   | 234   | 222   | 188   | 183   | 210   | 246   |
| 31123 SMELTEOST- OG MÆLKEKOND.FABRIKKER    | 8         | 36    | 75    | 49    | 44    | 41    | 73    | 82    |
| 31124 KONSUMISFABRIKKER                    | 34        | 32    | 36    | 34    | 39    | 37    | 63    | 61    |
| 31129 NÆFINGSMIDLER EXCL. KØD- OG MÆLKEPR. | 573       | 696   | 746   | 786   | 838   | 951   | 1068  | 1302  |
| 31130 GRØNT- OG FRUGTKONSERVSFABRIKKER     | 40        | 34    | 36    | 50    | 41    | 83    | 95    | 68    |
| 31140 FISKETILBEREDNING                    | 22        | 35    | 34    | 44    | 58    | 72    | 46    | 97    |
| 31151 OLIFMØLLER                           | 35        | -2    | 55    | 32    | 58    | 35    | 52    | -19   |
| 31152 MARGARINEFABRIKKER                   | 31        | 45    | 45    | 43    | 46    | 37    | 26    | 18    |
| 31153 FISKEMELSFABRIKKER                   | 31        | 29    | 28    | 29    | 48    | 41    | 42    | 139   |
| 31160 FREMST. AF MÆL, GRYN MV.             | 24        | 33    | 43    | 39    | 46    | 45    | 61    | 65    |
| 31171 BRØDFABRIKKER                        | 16        | 26    | 23    | 19    | 27    | 29    | 34    | 41    |
| 31173 KAGEFABRIKKER                        | 19        | 20    | 23    | 39    | 40    | 38    | 39    | 42    |
| 31174 BAGERIER                             | 207       | 230   | 248   | 252   | 283   | 305   | 332   | 369   |
| 31180 SUKKERFABRIKKER                      | 35        | 110   | 82    | 92    | 53    | 99    | 124   | 175   |
| 31190 CHOKOLADE- OG SUKKERVAREFABRIKKER    | 37        | 49    | 47    | 58    | 61    | 63    | 89    | 75    |
| 31210 FREMST. AF KARTOFFELMEL, MADPRÆP.MV. | 39        | 45    | 42    | 37    | 28    | 40    | 40    | 122   |
| 31229 FREMST. AF FODERSTOFFER              | 37        | 42    | 39    | 50    | 51    | 63    | 88    | 110   |
| 31300 (F)IKKEVAREFREMSTILLING              | 151       | 219   | 224   | 216   | 182   | 214   | 270   | 305   |
| 31310 SPRIT- OG LIKØRFABRIKKER             | 11        | 15    | 18    | 30    | 28    | 30    | 32    | 29    |
| 31338 BRYGGERIER                           | 139       | 204   | 206   | 186   | 155   | 183   | 238   | 276   |
| 31400 TOBAKSFABRIKKER                      | 85        | 112   | 102   | 113   | 94    | 74    | 78    | 88    |
| 32100 TEKSTILFREMSTILLING                  | 175       | 218   | 207   | 285   | 272   | 271   | 288   | 309   |
| 32118 SPINDERIER, VÆVERIER OG TÆPPEFABR.   | 95        | 135   | 124   | 171   | 156   | 148   | 157   | 184   |
| 32120 TEKSTILVAREFREMST. EXCL. BEKLÆDNING  | 1         | 7     | 12    | 15    | 17    | 20    | 18    | 3     |
| 32130 TRIKOTAGEFABRIKKER                   | 60        | 58    | 53    | 77    | 78    | 82    | 84    | 83    |
| 32158 REBSLAGERIER, FISKENETFABR. MV.      | 19        | 18    | 19    | 22    | 21    | 21    | 28    | 39    |
| 32200 BEKLÆDNINGSFREMSTILLING              | 142       | 129   | 144   | 161   | 165   | 129   | 175   | 145   |
| 32300 FFEMST. AF LÆDERVARER EXCL. FODTØJ   | 20        | 20    | 24    | 25    | 26    | 22    | 15    | 33    |
| 32400 FFEMST. AF FODTØJ                    | 25        | 25    | 25    | 28    | 23    | 25    | 7     | 32    |
| 33100 TRÆFORARBEJDNING EXCL. MØBLER        | 91        | 94    | 113   | 140   | 158   | 169   | 170   | 217   |
| 33200 FFEMST. AF TRÆMØBLER MV.             | 145       | 148   | 172   | 196   | 190   | 207   | 239   | 269   |
| 34100 PAPIR- OG PAPIRVARERFREMSTILLING     | 103       | 112   | 118   | 138   | 176   | 152   | 164   | 195   |
| 34110 PAPIR- OG PAPIRFABRIKKER             | 37        | 39    | 47    | 57    | 78    | 33    | 51    | 56    |
| 34128 PAPIREMBALLAGE- OG TAPETFREMST. MV.  | 66        | 73    | 71    | 81    | 98    | 119   | 113   | 139   |
| 34208 TRYKKERIER OG BOGBINDERIER           | 107       | 121   | 107   | 124   | 149   | 105   | 137   | 183   |
| 34210 REPRODUKTIONSANSTALTER OG SÆTTERIER  | 15        | 15    | 16    | 19    | 21    | 16    | 24    | 24    |
| 34221 BOGTRYKKERIER                        | 56        | 82    | 54    | 67    | 69    | 43    | 29    | 61    |
| 34222 OFFSETTRYKKERIER                     | 15        | 15    | 22    | 18    | 27    | 20    | 45    | 40    |
| 34223 SERIGRAFISKE TRYKKERIER MV.          | 13        | 5     | 9     | 13    | 16    | 9     | 12    | 13    |
| 34230 BOGBINDERIER                         | 7         | 3     | 5     | 6     | 16    | 17    | 26    | 45    |
| 34238 BLAD- OG FORLAGSVIRKSOMHED           | 169       | 204   | 188   | 207   | 238   | 222   | 278   | 320   |
| 34240 FAGBLADE                             | 145       | 177   | 158   | 175   | 203   | 186   | 237   | 273   |
| 34291 BOG- OG KUNSTFORLAG                  | 8         | 9     | 10    | 11    | 12    | 12    | 13    | 15    |
| 34292 UGEBLADE OG MAGASINER                | 10        | 10    | 11    | 12    | 13    | 13    | 15    | 18    |
| 34293 ANNONCEBLADE OG TIDSSKRIFTER         | 7         | 7     | 8     | 9     | 10    | 11    | 12    | 14    |

GROSS OPERATING SURPLUS BY KIND OF ACTIVITY 1966-1979.

TABLE 5.10.

| 1974      | 1975  | 1976  | 1977  | 1978  | 1979  | 1980* | 1981* |  |
|-----------|-------|-------|-------|-------|-------|-------|-------|--|
| MILL. KR. |       |       |       |       |       |       |       |  |
| 60559     | 65971 | 77661 | 84387 | 92255 | 99187 | -     | -     |  |
| 7918      | 7261  | 7860  | 9736  | 11311 | 10179 | -     | -     | 11101 AGRICULTURE                            |
| 453       | 570   | 621   | 607   | 710   | 697   | -     | -     | 11103 HORTICULTURE                           |
| 63        | 234   | 326   | 267   | 417   | 527   | -     | -     | 11109 FUR FARMING, ETC.                      |
| 305       | 328   | 354   | 352   | 424   | 497   | -     | -     | 11200 AGRICULTURAL SERVICES                  |
| 64        | 73    | 43    | 54    | 170   | 190   | -     | -     | 12000 FORESTRY AND LOGGING                   |
| 893       | 485   | 867   | 1111  | 1120  | 1065  | -     | -     | 13000 FISHING                                |
| -67       | -93   | -93   | 94    | 63    | 153   | -     | -     | 20099 EXTRACTION OF COAL, OIL AND GAS        |
| 99        | 132   | 123   | 153   | 184   | 225   | -     | -     | 29000 OTHER MINING                           |
| 244       | 504   | 552   | 906   | 650   | 1273  | -     | -     | 31110 SLAUGHTERING AND MEAT PROCESSING       |
| 273       | 482   | 528   | 885   | 639   | 1246  | -     | -     | 31113 SLAUGHTERING ETC. OF PIGS AND CATTLE   |
| -29       | 22    | 25    | 21    | 11    | 27    | -     | -     | 31117 POULTRY KILLING, DRESSING, PACKING     |
| 336       | 581   | 357   | 461   | 708   | 960   | -     | -     | 31120 MANUFACTURE OF DAIRY PRODUCTS          |
| 227       | 492   | 251   | 350   | 583   | 818   | -     | -     | 31121 DAIRIES                                |
| 56        | 30    | 52    | 60    | 52    | 78    | -     | -     | 31123 PROCESSED CHEESE, CONDENSED MILK       |
| 53        | 59    | 54    | 51    | 73    | 65    | -     | -     | 31124 ICE CREAM MANUFACTURING                |
| 1315      | 1374  | 1395  | 1624  | 1731  | 1820  | -     | -     | 31129 FOOD MANUF., EXCL. MEAT AND MILK       |
| 30        | 31    | 55    | 82    | 49    | 121   | -     | -     | 31130 PROCESSING OF FRUIT AND VEGETABLES     |
| 95        | 104   | 150   | 127   | 126   | 223   | -     | -     | 31140 PROCESSING OF FISH                     |
| 83        | 73    | 18    | 60    | 80    | 87    | -     | -     | 31151 OIL MILLS                              |
| 11        | 86    | 51    | 70    | 26    | 46    | -     | -     | 31152 MARGARINE MANUFACTURING                |
| 123       | 86    | 96    | 150   | 99    | 108   | -     | -     | 31153 FISH MEAL MANUFACTURING                |
| 57        | 49    | 60    | 66    | 82    | 84    | -     | -     | 31160 GRAIN MILL PRODUCTS                    |
| 42        | 27    | 31    | 40    | 38    | 42    | -     | -     | 31171 BREAD FACTORIES                        |
| 35        | 48    | 60    | 70    | 84    | 90    | -     | -     | 31173 CAKE FACTORIES                         |
| 382       | 417   | 452   | 463   | 497   | 491   | -     | -     | 31174 BAKERIES                               |
| 249       | 219   | 200   | 206   | 314   | 205   | -     | -     | 31180 SUGAR FACTORIES AND REFINERIES         |
| 66        | 88    | 81    | 94    | 114   | 88    | -     | -     | 31190 CHOCOLATE AND SUGAR CONFECTIONERY      |
| 85        | 82    | 65    | 105   | 121   | 131   | -     | -     | 31210 MANUFACTURE OF FOOD PRODUCTS N.E.C.    |
| 57        | 62    | 75    | 88    | 99    | 104   | -     | -     | 31229 MANUF. OF PREPARED ANIMAL FEEDS        |
| 195       | 341   | 301   | 345   | 280   | 250   | -     | -     | 31300 BEVERAGE INDUSTRIES                    |
| 34        | 39    | 43    | 58    | 32    | 34    | -     | -     | 31310 DISTILLING AND BLENDING SPIRITS        |
| 161       | 302   | 259   | 287   | 248   | 216   | -     | -     | 31338 BREWERIES                              |
| 47        | 63    | 49    | 152   | 185   | 41    | -     | -     | 31400 TOBACCO MANUFACTURE                    |
| 334       | 415   | 460   | 339   | 403   | 467   | -     | -     | 32100 MANUFACTURE OF TEXTILES                |
| 132       | 192   | 211   | 139   | 198   | 219   | -     | -     | 32118 SPINNING, WAEVING ETC. TEXTILES        |
| 37        | 67    | 75    | 60    | 54    | 82    | -     | -     | 32120 MANUF. OF MADE-UP TEXTILE GOODS        |
| 121       | 130   | 131   | 114   | 114   | 128   | -     | -     | 32130 KNITTING MILLS                         |
| 45        | 25    | 43    | 25    | 38    | 38    | -     | -     | 32158 CORDAGE, ROPE AND TWINE INDUSTRIES     |
| 151       | 217   | 258   | 301   | 263   | 361   | -     | -     | 32200 MANUFACTURE OF WEARING APPAREL         |
| 29        | 35    | 43    | 39    | 22    | 22    | -     | -     | 32300 MANUFACTURE OF LEATHER PRODUCTS        |
| 35        | 43    | 44    | 34    | 53    | 63    | -     | -     | 32400 MANUFACTURE OF FOOTWEAR                |
| 225       | 240   | 285   | 308   | 313   | 305   | -     | -     | 33100 MANUF. OF WOOD PRODUCTS, EXCL. FURNIT. |
| 214       | 284   | 350   | 306   | 372   | 324   | -     | -     | 33200 MANUF. OF WOODEN FURNITURE, ETC.       |
| 173       | 177   | 273   | 219   | 241   | 265   | -     | -     | 34100 MANUF. OF PAPER AND PAPER PRODUCTS     |
| 73        | 34    | -8    | 15    | 43    | 66    | -     | -     | 34110 MANUF. OF PULP, PAPER, PAPERBOARD      |
| 100       | 143   | 281   | 204   | 198   | 198   | -     | -     | 34128 MANUF. OF PAPER CONTAINERS, WALLPAPER  |
| 190       | 327   | 428   | 482   | 555   | 574   | -     | -     | 34208 PRINTING AND BOOKBINDING               |
| 16        | 27    | 56    | 76    | 84    | 89    | -     | -     | 34210 REPRODUCING AND COMPOSING SERVICES     |
| 90        | 155   | 175   | 189   | 230   | 221   | -     | -     | 34221 BOOK PRINTING                          |
| 48        | 108   | 156   | 208   | 231   | 237   | -     | -     | 34222 OFFSET PRINTING                        |
| -2        | 25    | 19    | 28    | 32    | 11    | -     | -     | 34223 OTHER PRINTING                         |
| 38        | 7     | 22    | -19   | -22   | 17    | -     | -     | 34230 BOOKBINDING                            |
| 223       | 179   | 224   | 80    | 287   | 193   | -     | -     | 34238 PUBLISHING                             |
| 159       | 115   | 148   | 35    | 183   | 124   | -     | -     | 34240 NEWSPAPER PRINTING AND PUBLISHING      |
| 22        | 21    | 24    | 16    | 26    | 18    | -     | -     | 34291 BOOK AND ART PUBLISHING                |
| 23        | 23    | 26    | 14    | 43    | 30    | -     | -     | 34292 MAGAZINE PUBLISHING                    |
| 20        | 20    | 25    | 16    | 34    | 22    | -     | -     | 34293 OTHER PUBLISHING                       |

TABEL 5.10. BRUTTORESTINDKOMST FORDELT PÅ ERHVERV 1966-1979.

|   | 1966      | 1967 | 1968 | 1969 | 1970 | 1971 | 1972 | 1973 |
|---|-----------|------|------|------|------|------|------|------|
|   | MILL. KR. |      |      |      |      |      |      |      |
| 35100 KEMISK RÅSTOF- OG GØDNINGSFREMST.     | 69        | 182  | 332  | 416  | 261  | 174  | 218  | 250  |
| 35110 FREMST. AF KEMISKE RÅSTOFFER          | 32        | 112  | 258  | 325  | 173  | 101  | 71   | 80   |
| 35120 FREMST. AF KUNSTGØDNING MV.           | 18        | 49   | 47   | 67   | 64   | 47   | 57   | 83   |
| 35130 FREMST. AF BASISPLAST MV.             | 19        | 21   | 26   | 24   | 24   | 25   | 90   | 87   |
| 35200 FARVE-, MEDICINAL- OG SÆBEFABR. MV.   | 173       | 182  | 223  | 204  | 205  | 235  | 285  | 385  |
| 35210 FARVE- OG LAKFABRIKKER                | 50        | 48   | 56   | 58   | 56   | 53   | 33   | 59   |
| 35220 MEDICINALVAREFABRIKKER                | 67        | 60   | 89   | 93   | 102  | 110  | 204  | 215  |
| 35230 SÆBE- OG KOSMETIKFABRIKKER            | 44        | 57   | 65   | 41   | 36   | 57   | 47   | 94   |
| 35290 FREMST. AF RENSEMIDLER, LIM MV.       | 12        | 17   | 13   | 12   | 13   | 15   | 2    | 17   |
| 35300 OLIERAFFINADERIER                     | 43        | 96   | 92   | 113  | 53   | 42   | 83   | 230  |
| 35400 ASFALT- OG TAGPAPFABRIKKER MV.        | 96        | 89   | 122  | 116  | 120  | 101  | 119  | 116  |
| 35500 FREMST. AF GUMMIPRODUKTER             | 19        | 26   | 23   | 39   | 38   | 47   | 51   | 22   |
| 35510 VULKANISERINGSANSTALTER               | 5         | 5    | 5    | 11   | 12   | 15   | 29   | 5    |
| 35590 GUMMIFABRIKKER                        | 15        | 21   | 18   | 27   | 26   | 33   | 22   | 17   |
| 35600 FREMST. AF PLASTVARER                 | 66        | 82   | 107  | 127  | 136  | 136  | 127  | 154  |
| 36009 PORCELÆNS- OG GLASFREMSTILLING        | 46        | 55   | 66   | 69   | 88   | 95   | 127  | 131  |
| 36100 FREMST. AF PORCELÆN OG KERAMIK        | 23        | 32   | 32   | 35   | 49   | 43   | 50   | 50   |
| 36200 GLASVÆRKER OG GLASBEARBEJNING         | 23        | 23   | 33   | 34   | 39   | 52   | 77   | 82   |
| 36900 TEGLVÆRKER OG CEMENTFABRIKKER MV.     | 257       | 302  | 328  | 438  | 514  | 475  | 623  | 645  |
| 36910 TEGLVÆRKE MV.                         | 52        | 58   | 48   | 69   | 65   | 63   | 96   | 124  |
| 36920 CEMENTFABR., KALK- OG MØRTELVÆRKER    | 69        | 72   | 77   | 115  | 141  | 141  | 149  | 158  |
| 36993 BETONVAREFABRIKKER, STENHUGGERIER     | 83        | 110  | 129  | 163  | 212  | 178  | 263  | 233  |
| 36998 FREMST. AF ISOLERINGSMATERIALER MV.   | 53        | 62   | 75   | 91   | 97   | 94   | 115  | 130  |
| 37000 JERN- OG METALVÆRKER OG STØBERIER     | 72        | 60   | 58   | 63   | 102  | 88   | 95   | 125  |
| 37101 JERN- OG STÅLVÆRKER                   | 38        | 21   | 30   | 28   | 56   | 44   | 55   | 70   |
| 37102 JERNSTØBERIER                         | 16        | 14   | 17   | 22   | 18   | 30   | 35   | 46   |
| 37201 METALVÆRKER                           | 10        | 19   | 5    | 3    | 19   | 6    | -4   | -8   |
| 37202 METALSTØBERIER                        | 8         | 7    | 7    | 10   | 10   | 10   | 9    | 16   |
| 38100 FREMST. AF JERN- OG METALVARER        | 276       | 272  | 296  | 300  | 395  | 417  | 438  | 422  |
| 38121 METALHØBELFABRIKKER                   | 16        | 18   | 22   | 26   | 27   | 34   | 42   | 45   |
| 38138 FREMST. AF BYGEMATERIALER AF METAL    | 76        | 75   | 73   | 70   | 93   | 101  | 116  | 62   |
| 38191 METALEMBALLAGEFABRIKKER               | 40        | 33   | 33   | 33   | 61   | 55   | 61   | 38   |
| 38198 FREMST. AF VÆPKTØJ, KØKKENREDSK. MV.  | 145       | 146  | 168  | 172  | 214  | 227  | 218  | 276  |
| 38200 FREMST. AF MASKINER                   | 440       | 363  | 523  | 516  | 670  | 566  | 725  | 885  |
| 38220 FREMST. AF LANDBRUGSMASKINER          | 52        | 39   | 50   | 34   | 61   | 42   | 65   | 101  |
| 38238 FREMST. AF INDUSTRIMASKINER           | 106       | 92   | 120  | 113  | 155  | 130  | 191  | 153  |
| 38280 SMEDE- OG MASKINREP. VÆRKSTEDER       | 66        | 69   | 81   | 88   | 99   | 103  | 115  | 185  |
| 38293 FREMST. AF HUSHOLDNINGSMASKINER       | 6         | -17  | 19   | 17   | 23   | 32   | 37   | 84   |
| 38298 FREMST. AF KØLEANLÆG, KOMPONENTER MV. | 210       | 180  | 253  | 265  | 333  | 258  | 317  | 362  |
| 38300 FREMST. AF EL- OG TELEUDSTYR          | 197       | 152  | 223  | 195  | 304  | 330  | 360  | 238  |
| 38320 FREMST. AF TELEMATERIEL               | 29        | 18   | 66   | 25   | 93   | 97   | 55   | 49   |
| 38330 FREMST. AF EL-HUSHOLDNINGARTIKLER     | 28        | 22   | 39   | 70   | 47   | 32   | 60   | -32  |
| 38392 AKKUMULATOR- OG TØRELEMENTFABRIKKER   | 12        | 17   | 18   | 16   | 22   | 21   | 25   | 7    |
| 38398 FREMST. AF EL-MOTORER OG KABLER MV.   | 129       | 95   | 102  | 85   | 143  | 181  | 220  | 214  |
| 38400 FREMST. AF TRANSPORTMIDLER            | 68        | 71   | 91   | 30   | -174 | 16   | 74   | -40  |
| 38410 SKIBSVÆRFTER OG SKIBSMOTORFABRIKKER   | 35        | 18   | 38   | -10  | -200 | 3    | 62   | -25  |
| 38438 BANEMATERIEL- OG KÆRROSSERIFABR. MV.  | 23        | 44   | 40   | 32   | 12   | -3   | -    | -30  |
| 38498 FREMST. AF CYKLER OG KNALLERTER MV.   | 10        | 9    | 12   | 8    | 13   | 16   | 12   | 15   |
| 38500 FREMST. AF MÅLEINSTRUMENTER MV.       | 51        | 45   | 48   | 56   | 38   | 36   | 62   | 107  |
| 39000 GULD- OG SØLVVAREFREMST. LEGETØJ MV.  | 80        | 76   | 95   | 109  | 96   | 83   | 125  | 170  |
| 39010 GULD- OG SØLVVAREFREMSTILLING         | 18        | 17   | 20   | 19   | 20   | 17   | 21   | 30   |
| 39098 FREMST. AF LEGETØJ, FRITIDSUDSTYR MV. | 62        | 59   | 75   | 90   | 76   | 66   | 104  | 140  |
| 41010 ELFORSYNING                           | 606       | 686  | 760  | 849  | 934  | 1007 | 1046 | 1003 |
| 41020 GASFORSYNING                          | 15        | 17   | 2    | 19   | 29   | 15   | 12   | 4    |
| 41030 FJERNVARMEFORSYNING                   | 132       | 143  | 167  | 196  | 214  | 215  | 216  | 205  |
| 42000 VANDFORSYNING                         | 78        | 91   | 85   | 80   | 102  | 116  | 135  | 152  |
| 50000 BYGGE- OG ANLÆGSVIRKSOMHED            | 3187      | 3429 | 3165 | 3328 | 3397 | 3952 | 5856 | 5743 |
| 61000 ENGRØSHANDEL                          | 3063      | 3147 | 3292 | 3694 | 4651 | 4627 | 5665 | 7081 |
| 62000 DETAILHANDEL                          | 2913      | 2764 | 2747 | 3042 | 3300 | 3249 | 3815 | 4398 |
| 63000 HOTELLER OG RESTAURANTER              | 248       | 282  | 216  | 282  | 322  | 296  | 409  | 403  |

GROSS OPERATING SURPLUS BY KIND OF ACTIVITY 1966-1979.

TABLE 5-10.

| 1974                  | 1975 | 1976 | 1977 | 1978  | 1979  | 1980* | 1981* |   |
|-----------------------|------|------|------|-------|-------|-------|-------|---|
| ----- MILL. KR. ----- |      |      |      |       |       |       |       |   |
| 237                   | 380  | 502  | 408  | 504   | 533   | -     | -     | 35100 MANUFACTURE OF INDUSTRIAL CHEMICALS   |
| 135                   | 164  | 208  | 184  | 212   | 269   | -     | -     | 35110 MANUF. OF BASIC INDUSTRIAL CHEMICALS  |
| 26                    | 41   | 120  | 45   | 87    | 91    | -     | -     | 35120 MANUF. OF FERTILIZERS AND PESTICIDES  |
| 76                    | 176  | 174  | 180  | 205   | 173   | -     | -     | 35130 MANUF. OF BASIC PLASTIC MATERIALS     |
| 297                   | 375  | 438  | 404  | 427   | 507   | -     | -     | 35200 MANUF OF OTHER CHEMICAL PRODUCTS      |
| 54                    | 58   | 118  | 75   | 54    | 69    | -     | -     | 35210 MANUF. OF PAINTS AND VARNISHES        |
| 197                   | 206  | 222  | 233  | 277   | 325   | -     | -     | 35220 MANUFACTURE OF DRUGS AND MEDICINES    |
| 38                    | 89   | 75   | 77   | 71    | 89    | -     | -     | 35230 MANUFACTURE OF SOAP AND COSMETICS     |
| 8                     | 22   | 22   | 20   | 25    | 24    | -     | -     | 35290 MANUF. OF CHEMICAL PRODUCTS N.E.C.    |
| 224                   | 313  | 375  | 354  | 371   | 470   | -     | -     | 35300 PETROLEUM REFINERIES                  |
| 84                    | 91   | 94   | 97   | 82    | 104   | -     | -     | 35400 MANUF. OF ASPHALT AND ROOFING MATER.  |
| 58                    | 54   | 51   | 78   | 72    | 51    | -     | -     | 35500 MANUFACTURE OF RUBBER PRODUCTS        |
| 9                     | 9    | 19   | 22   | 24    | 10    | -     | -     | 35510 TYRE AND TUBE INDUSTRIES              |
| 49                    | 44   | 32   | 56   | 48    | 41    | -     | -     | 35590 MANUF. OF RUBBER PRODUCTS N.E.C.      |
| 141                   | 195  | 207  | 266  | 295   | 261   | -     | -     | 35600 MANUFACTURE OF PLASTIC PRODUCTS       |
| 62                    | 131  | 136  | 141  | 119   | 119   | -     | -     | 36009 MANUF. OF POTTERY, CHINA, GLASS, ETC. |
| 31                    | 78   | 77   | 63   | 56    | 57    | -     | -     | 36100 MANUF. OF EARTHENWARE AND POTTERY     |
| 31                    | 53   | 60   | 78   | 63    | 61    | -     | -     | 36200 MANUF. OF GLASS AND GLASS PRODUCTS    |
| 371                   | 554  | 651  | 713  | 914   | 922   | -     | -     | 36900 OTHER NON-METALLIC MINERAL PRODUCTS   |
| 37                    | 60   | 78   | 71   | 87    | 88    | -     | -     | 36910 MANUF. OF STRUCTURAL CLAY PRODUCTS    |
| 105                   | 139  | 147  | 195  | 260   | 225   | -     | -     | 36920 MANUF. OF CEMENT, LIME AND PLASTER    |
| 111                   | 204  | 250  | 308  | 378   | 325   | -     | -     | 36993 CONCRETE PRODUCTS AND STONE CUTTING   |
| 117                   | 151  | 175  | 140  | 190   | 285   | -     | -     | 36998 NON-METALLIC MINERAL PRODUCTS N.E.C.  |
| 172                   | 53   | 9    | 98   | 16    | 24    | -     | -     | 37000 BASIC METAL INDUSTRIES                |
| 59                    | -5   | -2   | 44   | 46    | -6    | -     | -     | 37101 IRON AND STEEL WORKS                  |
| 53                    | 41   | 21   | 63   | 24    | 27    | -     | -     | 37102 IRON AND STEEL CASTING                |
| 53                    | 4    | -24  | -22  | -69   | -16   | -     | -     | 37201 NON-FERROUS METAL WORKS               |
| 7                     | 13   | 14   | 13   | 16    | 18    | -     | -     | 37202 NON-FERROUS METAL CASTING             |
| 485                   | 731  | 651  | 777  | 754   | 830   | -     | -     | 38100 MANUF. OF FABRICATED METAL PRODUCTS   |
| 60                    | 35   | 56   | 57   | 66    | 83    | -     | -     | 38121 MANUFACTURE OF METAL FURNITURE        |
| 64                    | 148  | 142  | 223  | 198   | 214   | -     | -     | 38138 MANUF. OF STRUCTURAL METAL PRODUCTS   |
| 83                    | 115  | 104  | 97   | 117   | 124   | -     | -     | 38191 MANUF. OF METAL CANS AND CONTAINERS   |
| 278                   | 433  | 348  | 400  | 373   | 410   | -     | -     | 38198 MANUF. OF OTHER FABR. METAL PRODUCTS  |
| 1028                  | 1262 | 1546 | 1630 | 1769  | 1595  | -     | -     | 38200 MANUF. OF MACHINERY, EXCEPT ELECTR.   |
| 155                   | 152  | 217  | 184  | 292   | 206   | -     | -     | 38220 MANUF. OF AGRICULTURAL MACHINERY      |
| 209                   | 305  | 269  | 325  | 256   | 151   | -     | -     | 38238 MANUFACTURE OF INDUSTRIAL MACHINERY   |
| 248                   | 237  | 269  | 307  | 333   | 348   | -     | -     | 38280 REPAIR OF MACHINERY                   |
| 40                    | 34   | 24   | 32   | 9     | 12    | -     | -     | 38293 MANUFACTURE OF HOUSEHOLD MACHINERY    |
| 376                   | 533  | 768  | 781  | 879   | 877   | -     | -     | 38298 MANUF. OF REFRIGERATORS, ACCESSORIES  |
| 334                   | 517  | 650  | 575  | 642   | 770   | -     | -     | 38300 MANUF. OF ELECTRICAL MACHINERY, ETC.  |
| 96                    | 154  | 198  | 183  | 229   | 207   | -     | -     | 38320 MANUF. OF TELECOMMUNICATION EQUIP.    |
| 43                    | 38   | 72   | 48   | 38    | 21    | -     | -     | 38330 MANUF. OF ELECTRICAL HOME APPLIANCES  |
| 24                    | 26   | 39   | 37   | 44    | 3     | -     | -     | 38392 MANUF. OF ACCUMULATORS AND BATTERIES  |
| 172                   | 300  | 340  | 307  | 330   | 538   | -     | -     | 38398 MANUF. OF OTHER ELECTRICAL SUPPLIES   |
| -44                   | 167  | 370  | 190  | 142   | -203  | -     | -     | 38400 MANUFACTURE OF TRANSPORT EQUIPMENT    |
| -22                   | 99   | 271  | 47   | 45    | -365  | -     | -     | 38410 SHIP BUILDING AND REPAIRING           |
| -43                   | 44   | 70   | 81   | 40    | 90    | -     | -     | 38438 RAILROAD AND AUTOMOBILE EQUIPMENT     |
| 21                    | 24   | 29   | 61   | 57    | 72    | -     | -     | 38498 MANUFACTURE OF CYCLES, MOPEDS, ETC.   |
| 157                   | 145  | 191  | 304  | 221   | 196   | -     | -     | 38500 PROFESSIONAL AND MEASURING EQUIPM.    |
| 155                   | 227  | 285  | 261  | 292   | 302   | -     | -     | 39000 OTHER MANUFACTURING INDUSTRIES        |
| 10                    | 25   | 31   | 30   | 30    | 14    | -     | -     | 39010 MANUFACTURE OF JEWELLERY, ETC.        |
| 146                   | 202  | 253  | 231  | 262   | 288   | -     | -     | 39098 MANUF. OF TOYS, SPORTING GOODS, ETC.  |
| 1239                  | 1544 | 1553 | 1304 | 2036  | 1916  | -     | -     | 41010 ELECTRIC LIGHT AND POWER              |
| 13                    | 38   | 22   | -    | 45    | 66    | -     | -     | 41020 GAS MANUFACTURE AND DISTRIBUTION      |
| 350                   | 314  | 346  | 376  | 569   | 687   | -     | -     | 41030 STEAM AND HOT WATER SUPPLY            |
| 134                   | 144  | 168  | 212  | 221   | 237   | -     | -     | 42000 WATER WORKS AND SUPPLY                |
| 5904                  | 6216 | 6281 | 6557 | 6268  | 4904  | -     | -     | 50000 CONSTRUCTION                          |
| 7631                  | 7851 | 9683 | 9416 | 10065 | 11630 | -     | -     | 61000 WHOLESALE TRADE                       |
| 4241                  | 4814 | 6581 | 6653 | 6651  | 6673  | -     | -     | 62000 RETAIL TRADE                          |
| 362                   | 429  | 622  | 957  | 1085  | 1300  | -     | -     | 63000 RESTAURANTS AND HOTELS                |

TABEL 5.10. BRUTTORESTINDKOMST FORDELT PÅ ERHVERV 1966-1979.

|  | 1966      | 1967  | 1968  | 1969  | 1970  | 1971  | 1972  | 1973  |
|--|-----------|-------|-------|-------|-------|-------|-------|-------|
|  | MILL. KR. |       |       |       |       |       |       |       |
| 71118 JERNBANE- OG BUSDRIFT MV.            | 280       | 314   | 323   | 355   | 306   | 300   | 305   | 345   |
| 71138 TURIST-, TAXI- OG FRAGTVOGNMÆND MV.  | 1282      | 1384  | 1449  | 1570  | 1676  | 1725  | 1969  | 2562  |
| 71210 SØTRANSPORT                          | 712       | 815   | 1088  | 1157  | 1305  | 950   | 1185  | 1485  |
| 71230 HJÆLPEVIRKSOMHED FOR SØTRANSPORT     | 25        | 12    | 5     | 12    | 19    | 4     | 19    | 2     |
| 71300 LUFTRANSPORT OG LUFTHAVNE            | 93        | 144   | 150   | 210   | 216   | 275   | 288   | 247   |
| 71509 TJENESTER I FORB. MED TRANSPORT      | 97        | 118   | 148   | 169   | 214   | 248   | 329   | 363   |
| 72000 POSTVÆSEN OG TELEKOMMUNIKATION       | 442       | 482   | 482   | 579   | 663   | 646   | 690   | 688   |
| 81000 FINANSIEL VIRKSOMHED                 | 719       | 827   | 907   | 1264  | 1261  | 1320  | 1566  | 2285  |
| 82000 FORSIKRINGSVIRKSOMHED                | -21       | -20   | -43   | -99   | -154  | -105  | -55   | 49    |
| 83110 BOLIGBENYTTELSE                      | 2524      | 3270  | 4130  | 5408  | 6060  | 7311  | 8996  | 11012 |
| 83509 FORRETNINGSSERVICE                   | 850       | 905   | 1031  | 1181  | 1344  | 1497  | 1773  | 2103  |
| 93109 PRIVAT UNDERVISNING                  | 93        | 107   | 115   | 126   | 141   | 153   | 166   | 188   |
| 93300 PRIVAT SUNDHEDSVÆSEN                 | 726       | 789   | 814   | 881   | 1116  | 1324  | 1495  | 1692  |
| 94000 FORLYSTELSER, KULTURELLE AKTIVITETER | 254       | 261   | 260   | 269   | 292   | 315   | 326   | 342   |
| 95130 AUTOREPARATION                       | 230       | 267   | 284   | 357   | 449   | 525   | 571   | 724   |
| 95299 HUSHOLDNINGSSERVICE                  | 573       | 628   | 672   | 731   | 759   | 776   | 817   | 885   |
| 95400 AFBESTYREDE I PRIV. HUSHOLDNINGER    | -         | -     | -     | -     | -     | -     | -     | -     |
| 97099 PF IV. VELFÆRDSINST., FORENINGER MV. | 7         | 8     | 9     | 10    | 12    | 15    | 19    | 22    |
| 98099 OFFENTLIGE TJENESTER                 | 304       | 341   | 391   | 448   | 554   | 653   | 777   | 939   |
| 99005 IMPUTEREDE FINANSIELLE TJENESTER     | -1589     | -1822 | -2077 | -2590 | -2904 | -3252 | -3841 | -4979 |



GROSS OPERATING SURPLUS BY KIND OF ACTIVITY 1966-1979.

TABLE 5.10.

| 1974      | 1975  | 1976  | 1977  | 1978  | 1979  | 1980* | 1981* |  |
|-----------|-------|-------|-------|-------|-------|-------|-------|--|
| MILL. KR. |       |       |       |       |       |       |       |  |
| 413       | 493   | 509   | 625   | 692   | 771   | -     | -     | 71118 RAILWAY AND BUS TRANSPORT, ETC.    |
| 2674      | 3284  | 3706  | 4041  | 4590  | 5342  | -     | -     | 71138 OTHER LAND TRANSPORT               |
| 1829      | 1423  | 1242  | 1374  | 1203  | 2472  | -     | -     | 71210 OCEAN AND COASTAL WATER TRANSPORT  |
| 2         | 28    | 83    | 61    | 99    | 63    | -     | -     | 71230 SUPPORTING SERVICES TO WATER TRSP. |
| 309       | 328   | 351   | 372   | 430   | 408   | -     | -     | 71300 AIR TRANSPORT                      |
| 464       | 372   | 406   | 641   | 655   | 794   | -     | -     | 71509 SERVICES ALLIED TO TRANSPORT, ETC. |
| 625       | 651   | 823   | 993   | 1074  | 1073  | -     | -     | 72000 COMMUNICATION                      |
| 2495      | 2448  | 2778  | 2825  | 3294  | 2943  | -     | -     | 81000 FINANCIAL INSTITUTIONS             |
| 13        | -217  | -111  | -593  | -511  | -623  | -     | -     | 82000 INSURANCE                          |
| 12447     | 14095 | 17900 | 20500 | 23046 | 26651 | -     | -     | 83110 DWELLINGS                          |
| 2226      | 2690  | 3241  | 3608  | 4179  | 5233  | -     | -     | 83509 BUSINESS SERVICES                  |
| 205       | 232   | 257   | 265   | 290   | 292   | -     | -     | 93109 EDUCATION, MARKET SERVICES         |
| 2054      | 2186  | 2286  | 2369  | 2576  | 2800  | -     | -     | 93300 HEALTH, MARKET SERVICES            |
| 422       | 499   | 575   | 834   | 841   | 984   | -     | -     | 94000 RECREATIONAL AND CULTURAL SERVICES |
| 933       | 1050  | 1104  | 1199  | 1136  | 1206  | -     | -     | 95130 REPAIR OF MOTOR VEHICLES           |
| 1015      | 1237  | 1446  | 1496  | 1513  | 1731  | -     | -     | 95299 HOUSEHOLD SERVICES                 |
| -         | -     | -     | -     | -     | -     | -     | -     | 95400 DOMESTIC SERVICES                  |
| 36        | 32    | 46    | 44    | 53    | 60    | -     | -     | 97099 PRIVATE NON-PROFIT INSTITUTIONS    |
| 1221      | 1450  | 1652  | 1890  | 1986  | 2510  | -     | -     | 98099 PRODUCERS OF GOVERNMENT SERVICES   |
| -5903     | -6626 | -7167 | -7895 | -8918 | -9868 | -     | -     | 99005 IMPUTED BANK SERVICE CHARGES       |

## Kapitel 6

### Beskæftigelse

I mange økonomiske analyser (for eksempel vedrørende produktivitet, lønomkostninger, beregning af beskæftigelseskonsekvenser etc.) er det nyttigt at have en opdeling af den samlede beskæftigelse på erhverv i henhold til samme klassifikation, som anvendes i den økonomiske del af nationalregnskabsstatistikken. Endvidere vil en opdeling på stillingskategorier - herunder specielt sondringen mellem selvstændige og lønmodtagere - være af interesse.

I de følgende tabeller vises en sådan opdeling af beskæftigelsen på erhverv og stilling for årene 1966-79. De foreløbige tal for årene 1980-81 er kun opgjort på den summariske 27-gruppering af erhvervene, og er derfor alene vist i oversigtstabellerne i kapitel 2.

#### 6.1 Afgrænsning

Den nationalregnskabsmæssige afgrænsning af beskæftigelsen skal principielt foretages således, at den er sammenlignelig med erhvervsfordelt bruttofaktoringkomst samt lønninger og arbejdsgiverbidrag. Dette indebærer først og fremmest, at personer, der efter de normale regler for opgørelse af befolkningens størrelse anses for udlændinge, medregnes i beskæftigelsen, hvis de har været beskæftiget i virksomheder på dansk territorium (herunder danske skibe og fly i udenrigsfart) i årets løb. Omvendt bortses der fra danskere, der på tilsvarende måde er beskæftiget i udlandet. I den økonomiske del af nationalregnskabet afspejler denne sondring sig i posten for lønninger og arbejdsgiverbidrag på kontoen for udlandet.

Antal beskæftigede opgøres principielt som det gennemsnitlige antal beskæftigede personer i løbet af året. Dette skal forstås på den måde, at en person, der arbejder i tre måneder i et år, tæller som en fjerdedel beskæftiget, mens på den anden side en person, der har deltidsarbejde gennem hele året, tæller som en person. Det anvendte begreb må således ikke forveksles med en omregning til antal fuldtidsbeskæftigede, som man ikke har fundet det forsvarligt at foretage på det hidtidige primærstatistiske grundlag.

Nationalregnskabets mest detaljerede beskæftigelsesopgørelser indeholder fem stillingskategorier:

1. Selvstændige
2. Medhjælpende ægtefæller
3. Funktionærer
4. Faglærte arbejdere
5. Ufaglærte arbejdere

I de følgende tabeller er henholdsvis grupperne 1 og 2 samt 4 og 5 sammenlagt. Endvidere gives der sumtabeller med henholdsvis lønmodtagere i alt og beskæftigede i alt. Opdelingen på stillingskategorier følger de principper, der gennem årene har været gældende i folketællinger, beskæftigelsesundersøgelser og registerbaseret beskæftigelsesstatistik, idet man dog ved tabellernes opstilling så vidt muligt har søgt at skabe kontinuitet over tiden. Det kan specielt anføres, at direktører, bestyrere o.l. er klassificeret som funktionærer med henblik på en afgrænsning af lønmodtagere, der svarer til indholdet af "lønninger og arbejdsgiverbidrag" i nationalregnskabet. Sondringen mellem funktionærer og arbejdere er i øvrigt primært baseret på ansættelsesforholdets karakter.

I opgørelsen af antal beskæftigede tælles en person, der samtidigt har beskæftigelse i flere erhverv, principielt kun med i det erhverv (og i den stillingskategori), hvor hovedbeskæftigelsen ligger.

I det praktiske arbejde med opstillingen af beskæftigelsestallene har det ikke været muligt fuldt ud at overholde ovennævnte principper. Dette må blandt andet ses i sammenhæng med udviklingen i primærstatistikken over perioden, og denne skal derfor kort skitseres.

#### 6.2 Det statistiske grundlag

Gennem årene 1966-81 har det statistiske grundlag undergået en række væsentlige ændringer. For den generelle beskæftigelsesstatistik vedkommende dækker denne periode således over udviklingen fra folketællingerne (1965 og 1970) via beskæftigelsesundersøgelserne (1967-79) til den registerbaserede beskæftigelsesstatistik (1976-80) og den registerbaserede arbejdsstyrkestatistik, der indledtes i 1980. De erhvervsbaserede beskæftigelsesstatistikker for industri samt bygge- og anlægsvirksomhed har derimod indholds- og omfangsmæssigt vist stor stabilitet over den omhandlede periode. Endelig kan det nævnes, at de årlige personaletællinger for ansatte i den of-

fentlige sektor påbegyndtes i 1975 og at den kvartalsvise og årlige registerbaserede beregning af antal fuldtidsbeskæftigede på grundlag af ATP-indbetalingerne iværksattes i 1978.

På dette primærstatistiske grundlag har det ifølge sagens natur ikke været muligt at opbygge ensartede beregningsmetoder for hele perioden. Tværtimod har man ved beregningerne for næsten hvert år stået over for vanskelige valg i hen- seende til vurdering af de foreliggende beskæfti- gelsesstatistikkers pålidelighed og anvendelighed til beregning af såvel niveauer som vækstrater. Ved anvendelsen af beskæftigelsestallene i de følgende tabeller må det derfor holdes in mente, at der ikke er tale om primærstatistik, men om resultater af ofte særdeles komplicerede bereg- ninger, hvor man, ligesom i den økonomiske del af nationalregnskabsstatistikken, har lagt hovedvæg- ten på at få skabt tidsmæssigt sammenlignelige serier inden for nationalregnskabets definatori- ske rammer.

Det er ikke muligt i denne sammenhæng af gi- ve selv en summarisk redegørelse for beskæftigel- sestallenes beregning for perioden 1966-79. Der- imod skal beregningen af de foreløbige tal for årene 1980 og 1981 kort omtales.

Blandt andet på grund af problemerne i for- bindelse med overgangen til registerbaseret be- skæftigelsesstatistik er de foreløbige beskæfti- gelsestal for årene 1980 og 1981 kun blevet be- regnet på 27-branche niveau.

Fremgangsmåden har generelt været, at de en- delige tal for 1979 er blevet ført frem med de stigningsprocenter, der har kunnet udledes af den registerbaserede statistik. Udviklingen fra 1979 til 1980 har for både selvstændige og lønmodtage- re kunnet baseres på udviklingen i den register- baserede beskæftigelsesstatistik, mens udviklin- gen i antal lønmodtagere fra 1980 til 1981 er baseret på udviklingen i ATP-statistikens bereg- nede antal fuldtidsbeskæftigede. Hvor der ikke har været andre holdepunkter, er udviklingen i antal selvstændige 1980-81 baseret på ændringen i antal arbejdsgivere i ATP-statistikken. Også egentlig brancherelateret beskæftigelsesstati- stik har dog været benyttet. Det gælder først og fremmest de månedlige opgørelser af antal løn- modtagere i industrien samt de kvartalsvise be- skæftigelsesopgørelser for bygge- og anlægsbran- chen. I visse tilfælde har man endvidere støttet sig på den registerbaserede statistik over udbe- talte lønsummer.

TABEL 6.1. SAMLET ANTAL BESKÆFTIGEDE FORDELT PÅ ERHVERV 1966-1979.

|   | 1966                  | 1967  | 1968  | 1969  | 1970  | 1971  | 1972  | 1973  |
|---|-----------------------|-------|-------|-------|-------|-------|-------|-------|
|   | ----- 100 PERS. ----- |       |       |       |       |       |       |       |
| IALT:                                       | 22372                 | 22232 | 22411 | 22683 | 22844 | 22976 | 23457 | 23754 |
| 11101 LANDBRUG                              | 2752                  | 2595  | 2439  | 2282  | 2125  | 2026  | 1928  | 1889  |
| 11103 GARTNERI                              | 244                   | 242   | 240   | 237   | 235   | 228   | 221   | 211   |
| 11109 PELSØYRAVL MV.                        | 35                    | 35    | 36    | 36    | 37    | 36    | 36    | 34    |
| 11200 LANDBRUGSSERVICE                      | 33                    | 34    | 35    | 36    | 37    | 38    | 40    | 41    |
| 12000 SKOVBRUG                              | 49                    | 48    | 48    | 48    | 48    | 48    | 49    | 51    |
| 13000 FISKERI OG DAMBRUG                    | 136                   | 131   | 127   | 122   | 117   | 113   | 109   | 108   |
| 20099 BFUNKULSLEJFR, RÅOLIE OG NATURGAS     | 4                     | 4     | 3     | 2     | 2     | -     | 2     | 2     |
| 29000 UDVINDING AF GRUS, STEN OG SALT MV.   | 28                    | 25    | 24    | 23    | 22    | 22    | 25    | 24    |
| 31110 SLAGTERIER OG KØDVARETILBEREDNING     | 258                   | 239   | 235   | 236   | 247   | 246   | 246   | 247   |
| 31113 SVINE- OG KREATURSLAGTERIER           | 233                   | 219   | 215   | 213   | 222   | 222   | 222   | 222   |
| 31117 FJEFKRÆSLAGTERIER                     | 25                    | 21    | 20    | 23    | 26    | 24    | 25    | 25    |
| 31120 FREMST. AF MEJERIPRODUKTER            | 150                   | 146   | 142   | 139   | 136   | 132   | 128   | 131   |
| 31121 MEJERIER                              | 120                   | 117   | 113   | 109   | 105   | 102   | 99    | 96    |
| 31123 SMELTEOST- OG MÆLKEKOND.-FABRIKKER    | 22                    | 22    | 23    | 22    | 22    | 21    | 21    | 23    |
| 31124 KONSUMISFABRIKKER                     | 7                     | 7     | 7     | 8     | 9     | 9     | 8     | 12    |
| 31129 NÆRINGSMIDLER EXCL. KØD- OG MÆLKEPR.  | 533                   | 510   | 512   | 510   | 514   | 501   | 501   | 485   |
| 31130 GRØNT- OG FRUGTKONSERVESFABRIKKER     | 45                    | 37    | 38    | 42    | 45    | 40    | 42    | 42    |
| 31140 FISKETILBEREDNING                     | 47                    | 51    | 58    | 59    | 65    | 67    | 70    | 63    |
| 31151 OLIEMØLLER                            | 18                    | 17    | 16    | 16    | 16    | 16    | 16    | 16    |
| 31152 MARGARINEFABRIKKER                    | 12                    | 13    | 12    | 12    | 12    | 13    | 13    | 13    |
| 31153 FISKEMELSFABRIKKER                    | 5                     | 6     | 7     | 8     | 8     | 8     | 8     | 9     |
| 31160 FREMST. AF MEL, GRYN MV.              | 16                    | 16    | 16    | 17    | 17    | 18    | 20    | 20    |
| 31171 BRØDFABRIKKER                         | 32                    | 31    | 29    | 27    | 26    | 26    | 27    | 28    |
| 31173 KAGEFABRIKKER                         | 25                    | 24    | 27    | 29    | 28    | 26    | 25    | 25    |
| 31174 BAGERIER                              | 209                   | 205   | 200   | 196   | 192   | 185   | 177   | 170   |
| 31180 SUKKERFABRIKKER                       | 32                    | 29    | 26    | 25    | 24    | 24    | 23    | 22    |
| 31190 CHOKOLADE- OG SUKKERVAREFABRIKKER     | 46                    | 40    | 40    | 38    | 39    | 39    | 40    | 38    |
| 31210 FREMST. AF KARTOFFELMEL, MADPRÆP. MV. | 27                    | 24    | 25    | 23    | 24    | 22    | 22    | 21    |
| 31229 FREMST. AF FODERSTOFFER               | 19                    | 19    | 18    | 18    | 17    | 16    | 18    | 19    |
| 31300 DFIKKEVAREFREMSTILLING                | 115                   | 116   | 114   | 117   | 119   | 118   | 122   | 131   |
| 31310 SPPIT- OG LIKØRFABRIKKER              | 9                     | 8     | 9     | 8     | 8     | 8     | 8     | 8     |
| 31338 ØFYGGERIER                            | 106                   | 108   | 106   | 109   | 110   | 110   | 114   | 124   |
| 31400 TOBAKSFABRIKKER                       | 76                    | 70    | 64    | 63    | 59    | 53    | 51    | 48    |
| 32100 TEKSTILFREMSTILLING                   | 327                   | 317   | 308   | 302   | 288   | 272   | 278   | 272   |
| 32118 SPINDERIER, VÆVERIER OG TÆPPEFABR.    | 123                   | 118   | 111   | 106   | 98    | 93    | 94    | 95    |
| 32120 TEKSTILVAREFREMST. EXCL. BEKLÆDNING   | 39                    | 35    | 35    | 32    | 35    | 32    | 40    | 41    |
| 32130 TRIKOTAGEFABRIKKER                    | 128                   | 130   | 133   | 136   | 130   | 124   | 123   | 117   |
| 32158 REBSLAGERIER, FISKENETFABR. MV.       | 37                    | 34    | 29    | 27    | 25    | 22    | 21    | 20    |
| 32200 BEKLÆDNINGSFREMSTILLING               | 414                   | 370   | 361   | 353   | 340   | 304   | 306   | 288   |
| 32300 FREMST. AF LÆDERVARER EXCL. FODTØJ    | 38                    | 36    | 36    | 34    | 34    | 32    | 32    | 28    |
| 32400 FREMST. AF FODTØJ                     | 73                    | 68    | 60    | 57    | 56    | 52    | 56    | 52    |
| 33100 TRÆFORARBEJDNING EXCL. MØBLER         | 195                   | 182   | 188   | 193   | 189   | 179   | 177   | 181   |
| 33200 FREMST. AF TRÆMØBLER MV.              | 257                   | 251   | 256   | 256   | 248   | 238   | 243   | 243   |
| 34100 PAPIR- OG PAPIRVAREFREMSTILLING       | 131                   | 122   | 122   | 123   | 122   | 114   | 111   | 114   |
| 34110 PAPIR- OG PAPPFABRIKKER               | 35                    | 32    | 30    | 30    | 31    | 27    | 28    | 29    |
| 34128 PAPIREMBALLAGE- OG TAPETFREMST. MV.   | 96                    | 90    | 92    | 93    | 91    | 86    | 83    | 84    |
| 34208 TRYKKERIER OG BOGBINDERIER            | 253                   | 253   | 262   | 262   | 262   | 265   | 263   | 259   |
| 34210 REPRODUKTIONSANSTALTER OG SÆTTERIER   | 28                    | 28    | 30    | 30    | 30    | 29    | 31    | 31    |
| 34221 BOGTRYKKERIER                         | 130                   | 129   | 130   | 131   | 130   | 130   | 124   | 118   |
| 34222 OFFSETTRYKKERIER                      | 47                    | 45    | 48    | 47    | 49    | 51    | 55    | 58    |
| 34223 SERIGRAFISKE TRYKKERIER MV.           | 15                    | 17    | 19    | 17    | 17    | 17    | 17    | 17    |
| 34220 BOGBINDERIER                          | 32                    | 34    | 36    | 37    | 35    | 37    | 36    | 35    |
| 34238 BLAD- OG FORLAGSVIRKSOMHED            | 174                   | 179   | 178   | 181   | 190   | 184   | 180   | 187   |
| 34240 DAGBLADE                              | 118                   | 122   | 122   | 125   | 132   | 129   | 123   | 131   |
| 34291 BOG- OG KUNSTFORLAG                   | 19                    | 20    | 19    | 19    | 19    | 19    | 19    | 18    |
| 34292 UGEBLADE OG MAGASINER                 | 22                    | 22    | 22    | 21    | 21    | 20    | 21    | 21    |
| 34293 ANNONCEBLADE OG TIOSSKRIFTER          | 15                    | 15    | 16    | 16    | 17    | 17    | 17    | 17    |

## EMPLOYMENT BY KIND OF ACTIVITY 1966-1979.

TABLE 6.1.

| 1974                  | 1975  | 1976  | 1977  | 1978  | 1979  | 1980* | 1981* |  |
|-----------------------|-------|-------|-------|-------|-------|-------|-------|--|
| ----- 100 PERS. ----- |       |       |       |       |       |       |       |  |
| 23675                 | 23375 | 23795 | 23990 | 24241 | 24533 | -     | -     |  |
| 1851                  | 1812  | 1769  | 1744  | 1685  | 1647  | -     | -     | 11101 AGRICULTURE                            |
| 202                   | 192   | 185   | 177   | 175   | 174   | -     | -     | 11103 HORTICULTURE                           |
| 32                    | 31    | 29    | 27    | 24    | 22    | -     | -     | 11109 FUR FARMING, ETC.                      |
| 43                    | 44    | 42    | 41    | 44    | 41    | -     | -     | 11200 AGRICULTURAL SERVICES                  |
| 52                    | 53    | 52    | 53    | 53    | 46    | -     | -     | 12000 FORESTRY AND LOGGING                   |
| 108                   | 108   | 102   | 94    | 84    | 76    | -     | -     | 13000 FISHING                                |
| 2                     | 1     | 2     | 2     | 3     | 4     | -     | -     | 20099 EXTRACTION OF COAL, OIL AND GAS        |
| 20                    | 18    | 16    | 17    | 17    | 18    | -     | -     | 29000 OTHER MINING                           |
| 242                   | 213   | 207   | 203   | 213   | 223   | -     | -     | 31110 SLAUGHTERING AND MEAT PROCESSING       |
| 217                   | 192   | 186   | 182   | 192   | 204   | -     | -     | 31113 SLAUGHTERING ETC. OF PIGS AND CATTLE   |
| 25                    | 20    | 21    | 21    | 21    | 19    | -     | -     | 31117 POULTRY KILLING, DRESSING, PACKING     |
| 126                   | 120   | 120   | 121   | 118   | 114   | -     | -     | 31120 MANUFACTURE OF DAIRY PRODUCTS          |
| 92                    | 89    | 86    | 83    | 83    | 80    | -     | -     | 31121 DAIRIES                                |
| 22                    | 20    | 22    | 25    | 23    | 23    | -     | -     | 31123 PROCESSED CHEESE, CONDENSED MILK       |
| 12                    | 11    | 11    | 12    | 12    | 12    | -     | -     | 31124 ICE CREAM MANUFACTURING                |
| 468                   | 445   | 442   | 447   | 440   | 436   | -     | -     | 31129 FOOD MANUF., EXCL. MEAT AND MILK       |
| 39                    | 32    | 32    | 34    | 33    | 33    | -     | -     | 31130 PROCESSING OF FRUIT AND VEGETABLES     |
| 59                    | 58    | 63    | 63    | 63    | 65    | -     | -     | 31140 PROCESSING OF FISH                     |
| 17                    | 16    | 15    | 15    | 15    | 14    | -     | -     | 31151 OIL MILLS                              |
| 13                    | 11    | 11    | 11    | 11    | 11    | -     | -     | 31152 MARGARINE MANUFACTURING                |
| 8                     | 8     | 8     | 8     | 8     | 7     | -     | -     | 31153 FISH MEAL MANUFACTURING                |
| 19                    | 18    | 17    | 16    | 15    | 17    | -     | -     | 31160 GRAIN MILL PRODUCTS                    |
| 27                    | 27    | 26    | 27    | 27    | 26    | -     | -     | 31171 BREAD FACTORIES                        |
| 24                    | 21    | 24    | 26    | 25    | 23    | -     | -     | 31173 CAKE FACTORIES                         |
| 162                   | 155   | 146   | 146   | 139   | 133   | -     | -     | 31174 BAKERIES                               |
| 24                    | 27    | 26    | 26    | 27    | 28    | -     | -     | 31180 SUGAR FACTORIES AND REFINERIES         |
| 37                    | 35    | 37    | 39    | 38    | 40    | -     | -     | 31190 CHOCOLATE AND SUGAR CONFECTIONERY      |
| 20                    | 21    | 21    | 21    | 23    | 23    | -     | -     | 31210 MANUFACTURE OF FOOD PRODUCTS N.E.C.    |
| 20                    | 17    | 16    | 16    | 16    | 15    | -     | -     | 31229 MANUF. OF PREPARED ANIMAL FEEDS        |
| 126                   | 121   | 119   | 117   | 117   | 119   | -     | -     | 31300 BEVERAGE INDUSTRIES                    |
| 8                     | 8     | 8     | 8     | 7     | 7     | -     | -     | 31310 DISTILLING AND BLENDING SPIRITS        |
| 118                   | 113   | 111   | 109   | 110   | 112   | -     | -     | 31338 BREWERIES                              |
| 42                    | 35    | 36    | 35    | 33    | 32    | -     | -     | 31400 TOBACCO MANUFACTURE                    |
| 246                   | 223   | 228   | 217   | 197   | 194   | -     | -     | 32100 MANUFACTURE OF TEXTILES                |
| 85                    | 79    | 82    | 76    | 69    | 69    | -     | -     | 32118 SPINNING, WAEVING ETC. TEXTILES        |
| 44                    | 37    | 40    | 40    | 37    | 36    | -     | -     | 32120 MANUF. OF MADE-UP TEXTILE GOODS        |
| 97                    | 88    | 89    | 83    | 72    | 72    | -     | -     | 32130 KNITTING MILLS                         |
| 21                    | 19    | 18    | 18    | 19    | 18    | -     | -     | 32158 CORDAGE, ROPE AND TWINE INDUSTRIES     |
| 249                   | 234   | 240   | 216   | 197   | 186   | -     | -     | 32200 MANUFACTURE OF WEARING APPAREL         |
| 26                    | 25    | 23    | 23    | 21    | 20    | -     | -     | 32300 MANUFACTURE OF LEATHER PRODUCTS        |
| 44                    | 39    | 40    | 39    | 36    | 35    | -     | -     | 32400 MANUFACTURE OF FOOTWEAR                |
| 176                   | 158   | 150   | 145   | 148   | 147   | -     | -     | 33100 MANUF. OF WOOD PRODUCTS, EXCL. FURNIT. |
| 227                   | 210   | 218   | 214   | 205   | 202   | -     | -     | 33200 MANUF. OF WOODEN FURNITURE, ETC.       |
| 112                   | 97    | 95    | 92    | 92    | 93    | -     | -     | 34100 MANUF. OF PAPER AND PAPER PRODUCTS     |
| 31                    | 27    | 26    | 25    | 25    | 22    | -     | -     | 34110 MANUF. OF PULP, PAPER, PAPERBOARD      |
| 81                    | 70    | 69    | 67    | 68    | 71    | -     | -     | 34128 MANUF. OF PAPER CONTAINERS, WALLPAPER  |
| 249                   | 219   | 223   | 238   | 238   | 237   | -     | -     | 34208 PRINTING AND BOOKBINDING               |
| 25                    | 25    | 27    | 30    | 31    | 32    | -     | -     | 34210 REPRODUCING AND COMPOSING SERVICES     |
| 113                   | 94    | 87    | 97    | 93    | 89    | -     | -     | 34221 BOOK PRINTING                          |
| 60                    | 57    | 61    | 68    | 70    | 72    | -     | -     | 34222 OFFSET PRINTING                        |
| 16                    | 14    | 16    | 17    | 17    | 17    | -     | -     | 34223 OTHER PRINTING                         |
| 32                    | 29    | 32    | 26    | 27    | 27    | -     | -     | 34230 BOOKBINDING                            |
| 184                   | 177   | 175   | 175   | 184   | 179   | -     | -     | 34238 PUBLISHING                             |
| 129                   | 125   | 123   | 120   | 124   | 123   | -     | -     | 34240 NEWSPAPER PRINTING AND PUBLISHING      |
| 18                    | 17    | 17    | 18    | 19    | 17    | -     | -     | 34291 BOOK AND ART PUBLISHING                |
| 20                    | 18    | 18    | 18    | 20    | 19    | -     | -     | 34292 MAGAZINE PUBLISHING                    |
| 17                    | 16    | 17    | 19    | 21    | 20    | -     | -     | 34293 OTHER PUBLISHING                       |

TABEL 6-1. SAMLET ANTAL BESKÆFTIGEDE FORDELT PÅ ERHVERV 1966-1979.

|   | 1966      | 1967 | 1968 | 1969 | 1970 | 1971 | 1972 | 1973 |
|---|-----------|------|------|------|------|------|------|------|
|   | 100 PERS. |      |      |      |      |      |      |      |
| 35100 KEMISK RÅSTOF- OG GØDNINGSFREMST.     | 73        | 83   | 89   | 97   | 100  | 97   | 102  | 111  |
| 35110 FREMST. AF KEMISKE RÅSTOFFER          | 24        | 36   | 40   | 46   | 48   | 43   | 31   | 34   |
| 35120 FREMST. AF KUNSTGØDNING MV.           | 26        | 24   | 23   | 24   | 24   | 24   | 23   | 22   |
| 35130 FREMST. AF BASISPLAST MV.             | 23        | 22   | 25   | 28   | 29   | 30   | 49   | 56   |
| 35200 FARVE-,MEDICINAL- OG SÆBEFABR. MV.    | 138       | 123  | 126  | 127  | 123  | 120  | 135  | 130  |
| 35210 FARVE- OG LAKFABRIKKER                | 33        | 33   | 34   | 34   | 34   | 33   | 31   | 31   |
| 35220 MEDICINALVAREFABRIKKER                | 42        | 31   | 32   | 37   | 35   | 36   | 47   | 48   |
| 35230 SÆBE- OG KOSMETIKFABRIKKER            | 37        | 35   | 35   | 33   | 32   | 29   | 31   | 29   |
| 35290 FREMST. AF RENSEMIDLER, LIM MV.       | 26        | 24   | 25   | 22   | 23   | 22   | 26   | 22   |
| 35300 OLIERAFFINADERIER                     | 9         | 9    | 9    | 9    | 9    | 8    | 8    | 7    |
| 35400 ASFALT- OG TAGPAPFABRIKKER MV.        | 19        | 18   | 16   | 16   | 16   | 14   | 14   | 12   |
| 35500 FREMST. AF GUMMIPRODUKTER             | 56        | 52   | 53   | 56   | 54   | 48   | 52   | 50   |
| 35510 VULKANISERINGSANSTALTER               | 17        | 17   | 18   | 18   | 19   | 19   | 19   | 20   |
| 35590 GUMMIFABRIKKER                        | 39        | 35   | 35   | 38   | 35   | 30   | 33   | 30   |
| 35600 FREMST. AF PLASTVARER                 | 88        | 86   | 95   | 102  | 106  | 108  | 107  | 108  |
| 36009 PORCELÆNS- OG GLASFREMSTILLING        | 77        | 74   | 70   | 69   | 74   | 76   | 81   | 82   |
| 36100 FREMST. AF PORCELÆN OG KERAMIK        | 45        | 44   | 41   | 40   | 40   | 42   | 44   | 44   |
| 36200 GLASVÆRKER OG GLASBEARBEJDNING        | 32        | 30   | 29   | 30   | 34   | 34   | 37   | 38   |
| 36900 TEGLVÆRKER OG CEMENTFABRIKKER MV.     | 247       | 237  | 238  | 245  | 247  | 247  | 256  | 267  |
| 36910 TEGLVÆRKER MV.                        | 51        | 45   | 40   | 40   | 38   | 35   | 34   | 34   |
| 36920 CEMENTFABR., KALK- OG MØRTELVÆRKER    | 28        | 27   | 27   | 27   | 28   | 28   | 28   | 29   |
| 36993 BETONVAREFABRIKKER, STENHUGGERIER     | 124       | 124  | 132  | 138  | 141  | 141  | 147  | 154  |
| 36998 FREMST. AF ISOLERINGSMATERIALER MV.   | 44        | 41   | 38   | 41   | 40   | 42   | 47   | 51   |
| 37000 JERN- OG METALVÆRKER OG STØBERIER     | 76        | 73   | 75   | 81   | 86   | 80   | 87   | 92   |
| 37101 JERN- OG STÅLVÆRKER                   | 24        | 25   | 25   | 25   | 26   | 26   | 24   | 27   |
| 37102 JERNSTØBERIER                         | 30        | 26   | 26   | 30   | 33   | 30   | 37   | 37   |
| 37201 METALVÆRKER                           | 13        | 13   | 14   | 14   | 13   | 13   | 13   | 14   |
| 37202 METALSTØBERIER                        | 9         | 9    | 10   | 11   | 13   | 11   | 13   | 14   |
| 38100 FREMST. AF JERN- OG METALVARER        | 426       | 409  | 417  | 437  | 439  | 424  | 433  | 440  |
| 38121 METALMØBEFABRIKKER                    | 22        | 24   | 24   | 27   | 27   | 25   | 36   | 37   |
| 38138 FREMST. AF BYGGEMATERIALER AF METAL   | 119       | 111  | 122  | 131  | 124  | 118  | 107  | 110  |
| 38191 METALEMBALLAGEFABRIKKER               | 46        | 43   | 38   | 39   | 41   | 41   | 40   | 40   |
| 38198 FREMST. AF VÆRKTØJ, KØKKENREDSK. MV.  | 240       | 231  | 232  | 240  | 247  | 239  | 250  | 253  |
| 38200 FREMST. AF MASKINER                   | 644       | 619  | 629  | 674  | 678  | 650  | 682  | 714  |
| 38220 FREMST. AF LANDBRUGSMASKINER          | 66        | 64   | 64   | 67   | 63   | 61   | 67   | 74   |
| 38238 FREMST. AF INDUSTRIMASKINER           | 168       | 162  | 163  | 178  | 171  | 164  | 166  | 172  |
| 38280 SMEDE- OG MASKINREP. VÆRKSTEDER       | 107       | 101  | 95   | 89   | 83   | 81   | 84   | 86   |
| 38293 FREMST. AF HUSHOLDNINGSMASKINER       | 27        | 25   | 21   | 21   | 21   | 19   | 26   | 20   |
| 38298 FREMST. AF KØLEANLÆG, KOMPONENTER MV. | 277       | 267  | 287  | 319  | 339  | 326  | 340  | 361  |
| 38300 FREMST. AF EL- OG TELEUDSTYR          | 372       | 362  | 370  | 401  | 414  | 371  | 368  | 410  |
| 38320 FREMST. AF TELEMATERIEL               | 98        | 94   | 100  | 101  | 113  | 100  | 107  | 117  |
| 38330 FREMST. AF EL-HUSHOLDNINGSARTIKLER    | 15        | 15   | 17   | 37   | 29   | 23   | 33   | 55   |
| 38392 AKKUMULATOR- OG TØRELEMENTFABRIKKER   | 14        | 12   | 14   | 14   | 15   | 15   | 14   | 14   |
| 38398 FREMST. AF EL-MOTORER OG KABLER MV.   | 245       | 241  | 238  | 249  | 257  | 233  | 213  | 224  |
| 38400 FREMST. AF TRANSPORTMIDLER            | 387       | 340  | 351  | 353  | 344  | 346  | 360  | 363  |
| 38410 SKIBSVÆRFTER OG SKIBSMOTORFABRIKKER   | 281       | 260  | 272  | 273  | 265  | 269  | 286  | 282  |
| 38438 BANEMATERIEL- OG KAROSSERIFABR. MV.   | 88        | 64   | 64   | 64   | 63   | 62   | 63   | 68   |
| 38498 FREMST. AF CYKLER OG KNALLERTER MV.   | 18        | 17   | 16   | 16   | 16   | 14   | 11   | 13   |
| 38500 FREMST. AF MÅLEINSTRUMENTER MV.       | 62        | 59   | 66   | 73   | 82   | 77   | 97   | 99   |
| 39000 GULD- OG SØLVVAREFREMST. LEGETØJ MV.  | 122       | 121  | 123  | 125  | 121  | 113  | 120  | 117  |
| 39010 GULD- OG SØLVVAREFREMSTILLING         | 37        | 36   | 36   | 34   | 32   | 30   | 29   | 29   |
| 39098 FREMST. AF LEGETØJ, FRITIDSUDSTYR MV. | 85        | 85   | 87   | 91   | 89   | 84   | 91   | 88   |
| 41010 ELFORSYNING                           | 94        | 95   | 97   | 98   | 100  | 101  | 103  | 104  |
| 41020 GASFORSYNING                          | 17        | 15   | 14   | 12   | 10   | 10   | 10   | 9    |
| 41030 FJERNVARMEFORSYNING                   | 6         | 7    | 7    | 8    | 9    | 10   | 11   | 11   |
| 42000 VANDFORSYNING                         | 16        | 17   | 17   | 18   | 18   | 17   | 17   | 17   |
| 50000 BYGGE- OG ANLÆGSVIRKSOMHED            | 1965      | 2025 | 2085 | 2146 | 2206 | 2165 | 2106 | 2122 |
| 61000 ENGPCSHANDEL                          | 1103      | 1125 | 1147 | 1168 | 1190 | 1218 | 1245 | 1260 |
| 62000 DETAILHANDEL                          | 2107      | 2098 | 2089 | 2080 | 2072 | 2055 | 2039 | 1999 |
| 63000 HOTELLER OG RESTAURANTER              | 450       | 461  | 472  | 483  | 493  | 496  | 499  | 496  |

EMPLOYMENT BY KIND OF ACTIVITY 1966-1979.

TABLE 6.1.

| 1974                  | 1975 | 1976 | 1977 | 1978 | 1979 | 1980* | 1981* |   |
|-----------------------|------|------|------|------|------|-------|-------|---|
| ----- 100 PERS. ----- |      |      |      |      |      |       |       |   |
| 111                   | 108  | 113  | 113  | 111  | 111  | -     | -     | 35100 MANUFACTURE OF INDUSTRIAL CHEMICALS   |
| 36                    | 37   | 38   | 46   | 48   | 49   | -     | -     | 35110 MANUF. OF BASIC INDUSTRIAL CHEMICALS  |
| 22                    | 22   | 20   | 14   | 12   | 14   | -     | -     | 35120 MANUF. OF FERTILIZERS AND PESTICIDES  |
| 53                    | 50   | 55   | 53   | 51   | 48   | -     | -     | 35130 MANUF. OF BASIC PLASTIC MATERIALS     |
| 133                   | 127  | 125  | 127  | 127  | 131  | -     | -     | 35200 MANUF. OF OTHER CHEMICAL PRODUCTS     |
| 31                    | 30   | 29   | 29   | 29   | 29   | -     | -     | 35210 MANUF. OF PAINTS AND VARNISHES        |
| 49                    | 51   | 50   | 53   | 55   | 56   | -     | -     | 35220 MANUFACTURE OF DRUGS AND MEDICINES    |
| 30                    | 28   | 28   | 25   | 25   | 25   | -     | -     | 35230 MANUFACTURE OF SOAP AND COSMETICS     |
| 23                    | 20   | 19   | 20   | 19   | 21   | -     | -     | 35290 MANUF. OF CHEMICAL PRODUCTS N.E.C.    |
| 7                     | 6    | 6    | 6    | 6    | 6    | -     | -     | 35300 PETROLEUM REFINERIES                  |
| 12                    | 13   | 13   | 13   | 15   | 18   | -     | -     | 35400 MANUF. OF ASPHALT AND ROOFING MATER.  |
| 47                    | 45   | 43   | 41   | 41   | 40   | -     | -     | 35500 MANUFACTURE OF RUBBER PRODUCTS        |
| 18                    | 19   | 17   | 15   | 14   | 14   | -     | -     | 35510 TYRE AND TUBE INDUSTRIES              |
| 29                    | 26   | 26   | 26   | 27   | 26   | -     | -     | 35590 MANUF. OF RUBBER PRODUCTS N.E.C.      |
| 109                   | 98   | 109  | 110  | 107  | 114  | -     | -     | 35600 MANUFACTURE OF PLASTIC PRODUCTS       |
| 84                    | 80   | 82   | 83   | 83   | 82   | -     | -     | 36009 MANUF. OF POTTERY, CHINA, GLASS, ETC. |
| 45                    | 41   | 41   | 43   | 47   | 44   | -     | -     | 36100 MANUF. OF EARTHENWARE AND POTTERY     |
| 39                    | 39   | 41   | 41   | 36   | 37   | -     | -     | 36200 MANUF. OF GLASS AND GLASS PRODUCTS    |
| 251                   | 222  | 220  | 221  | 221  | 224  | -     | -     | 36900 OTHER NON-METALLIC MINERAL PRODUCTS   |
| 32                    | 27   | 29   | 28   | 26   | 26   | -     | -     | 36910 MANUF. OF STRUCTURAL CLAY PRODUCTS    |
| 29                    | 25   | 23   | 23   | 23   | 21   | -     | -     | 36920 MANUF. OF CEMENT, LIME AND PLASTER    |
| 142                   | 125  | 124  | 127  | 129  | 130  | -     | -     | 36993 CONCRETE PRODUCTS AND STONE CUTTING   |
| 48                    | 45   | 45   | 43   | 43   | 46   | -     | -     | 36998 NON-METALLIC MINERAL PRODUCTS N.E.C.  |
| 96                    | 87   | 90   | 85   | 80   | 80   | -     | -     | 37000 BASIC METAL INDUSTRIES                |
| 26                    | 28   | 31   | 27   | 28   | 30   | -     | -     | 37101 IRON AND STEEL WORKS                  |
| 41                    | 36   | 34   | 32   | 26   | 26   | -     | -     | 37102 IRON AND STEEL CASTING                |
| 15                    | 12   | 13   | 13   | 13   | 12   | -     | -     | 37201 NON-FERROUS METAL WORKS               |
| 14                    | 11   | 12   | 13   | 12   | 12   | -     | -     | 37202 NON-FERROUS METAL CASTING             |
| 412                   | 371  | 377  | 376  | 392  | 406  | -     | -     | 38100 MANUF. OF FABRICATED METAL PRODUCTS   |
| 37                    | 31   | 35   | 35   | 35   | 36   | -     | -     | 38121 MANUFACTURE OF METAL FURNITURE        |
| 96                    | 98   | 98   | 109  | 119  | 133  | -     | -     | 38138 MANUF. OF STRUCTURAL METAL PRODUCTS   |
| 41                    | 34   | 34   | 36   | 35   | 36   | -     | -     | 38191 MANUF. OF METAL CANS AND CONTAINERS   |
| 239                   | 208  | 210  | 196  | 202  | 201  | -     | -     | 38198 MANUF. OF OTHER FABR. METAL PRODUCTS  |
| 734                   | 681  | 693  | 723  | 734  | 772  | -     | -     | 38200 MANUF. OF MACHINERY, EXCEPT ELECTR.   |
| 75                    | 62   | 62   | 67   | 71   | 75   | -     | -     | 38220 MANUF. OF AGRICULTURAL MACHINERY      |
| 178                   | 165  | 160  | 157  | 156  | 162  | -     | -     | 38238 MANUFACTURE OF INDUSTRIAL MACHINERY   |
| 89                    | 92   | 95   | 98   | 97   | 96   | -     | -     | 38280 REPAIR OF MACHINERY                   |
| 21                    | 22   | 20   | 28   | 27   | 25   | -     | -     | 38293 MANUFACTURE OF HOUSEHOLD MACHINERY    |
| 371                   | 341  | 356  | 375  | 383  | 415  | -     | -     | 38298 MANUF. OF REFRIGERATORS, ACCESSORIES  |
| 383                   | 318  | 312  | 311  | 318  | 288  | -     | -     | 38300 MANUF. OF ELECTRICAL MACHINERY, ETC.  |
| 121                   | 102  | 107  | 125  | 126  | 129  | -     | -     | 38320 MANUF. OF TELECOMMUNICATION EQUIP.    |
| 31                    | 23   | 21   | 17   | 18   | 19   | -     | -     | 38330 MANUF. OF ELECTRICAL HOME APPLIANCES  |
| 13                    | 10   | 12   | 12   | 12   | 13   | -     | -     | 38392 MANUF. OF ACCUMULATORS AND BATTERIES  |
| 218                   | 183  | 172  | 156  | 161  | 127  | -     | -     | 38398 MANUF. OF OTHER ELECTRICAL SUPPLIES   |
| 373                   | 367  | 346  | 329  | 313  | 294  | -     | -     | 38400 MANUFACTURE OF TRANSPORT EQUIPMENT    |
| 297                   | 304  | 281  | 257  | 240  | 213  | -     | -     | 38410 SHIP BUILDING AND REPAIRING           |
| 63                    | 54   | 55   | 61   | 61   | 71   | -     | -     | 38438 RAILROAD AND AUTOMOBILE EQUIPMENT     |
| 13                    | 10   | 11   | 11   | 13   | 9    | -     | -     | 38498 MANUFACTURE OF CYCLES, MOPEDS, ETC.   |
| 105                   | 98   | 100  | 100  | 102  | 105  | -     | -     | 38500 PROFESSIONAL AND MEASURING EQUIPM.    |
| 112                   | 105  | 104  | 108  | 110  | 108  | -     | -     | 39000 OTHER MANUFACTURING INDUSTRIES        |
| 30                    | 28   | 25   | 26   | 25   | 21   | -     | -     | 39010 MANUFACTURE OF JEWELLERY, ETC.        |
| 81                    | 77   | 79   | 82   | 84   | 87   | -     | -     | 39098 MANUF. OF TOYS, SPORTING GOODS, ETC.  |
| 106                   | 107  | 110  | 110  | 109  | 108  | -     | -     | 41010 ELECTRIC LIGHT AND POWER              |
| 9                     | 9    | 8    | 8    | 7    | 7    | -     | -     | 41020 GAS MANUFACTURE AND DISTRIBUTION      |
| 12                    | 12   | 13   | 14   | 15   | 17   | -     | -     | 41030 STEAM AND HOT WATER SUPPLY            |
| 17                    | 17   | 18   | 18   | 20   | 19   | -     | -     | 42000 WATER WORKS AND SUPPLY                |
| 2005                  | 1914 | 2031 | 1992 | 2033 | 2008 | -     | -     | 50000 CONSTRUCTION                          |
| 1274                  | 1289 | 1339 | 1352 | 1302 | 1298 | -     | -     | 61000 WHOLESALE TRADE                       |
| 1960                  | 1920 | 1933 | 1903 | 1821 | 1785 | -     | -     | 62000 RETAIL TRADE                          |
| 494                   | 492  | 495  | 473  | 484  | 465  | -     | -     | 63000 RESTAURANTS AND HOTELS                |

TABEL 6.1. SAMLET ANTAL BESKÆFTIGEDE FORDELT PÅ ERHVERV 1966-1973.

|  | 1966                  | 1967 | 1968 | 1969 | 1970 | 1971 | 1972 | 1973 |
|--|-----------------------|------|------|------|------|------|------|------|
|  | ----- 100 PERS. ----- |      |      |      |      |      |      |      |
| 71118 JERNBANE- OG BUSDRIFT MV.            | 345                   | 334  | 323  | 312  | 301  | 300  | 299  | 300  |
| 71138 TURIST-, TAXI- OG FRAGTVOGN MÆND MV. | 383                   | 397  | 410  | 424  | 437  | 432  | 426  | 410  |
| 71210 SØTRANSPORT                          | 219                   | 213  | 206  | 199  | 193  | 192  | 191  | 191  |
| 71230 HJÆLPEVIRKSOMHED FOR SØTRANSPORT     | 66                    | 64   | 62   | 60   | 58   | 53   | 48   | 47   |
| 71300 LUFTTRANSPORT OG LUFTHAVNE           | 74                    | 78   | 82   | 86   | 90   | 97   | 104  | 99   |
| 71509 TJENESTER I FORB. MED TRANSPORT      | 129                   | 131  | 134  | 137  | 140  | 146  | 151  | 160  |
| 72000 POSTVÆSEN OG TELEKOMMUNIKATION       | 359                   | 359  | 358  | 358  | 358  | 372  | 385  | 395  |
| 81000 FINANSIEL VIRKSOMHED                 | 299                   | 321  | 342  | 364  | 386  | 419  | 451  | 476  |
| 82000 FØRSIKRINGSVIRKSOMHED                | 149                   | 150  | 150  | 151  | 151  | 154  | 156  | 157  |
| 83110 BCLIGBENYTTELSE                      | 62                    | 66   | 69   | 72   | 76   | 80   | 85   | 90   |
| 83509 FORRETNINGSSERVICE                   | 506                   | 539  | 571  | 604  | 636  | 677  | 718  | 743  |
| 93109 PRIVAT UNDERVISNING                  | 31                    | 30   | 29   | 28   | 27   | 25   | 23   | 22   |
| 93300 PRIVAT SUNDHEDSVÆSEN                 | 198                   | 200  | 202  | 204  | 206  | 214  | 221  | 231  |
| 94000 FORLYSTELSER, KULTURELLE AKTIVITETER | 127                   | 130  | 133  | 136  | 138  | 144  | 149  | 156  |
| 95130 AUTOFEPARATION                       | 326                   | 339  | 353  | 366  | 379  | 370  | 361  | 347  |
| 95299 HUSHOLDNINGSSERVICE                  | 600                   | 586  | 572  | 558  | 544  | 547  | 551  | 543  |
| 95400 ARBEJDSTAGERE I PRIV. HUSHOLDNINGER  | 667                   | 587  | 518  | 458  | 406  | 344  | 293  | 281  |
| 97099 PRIV. VELFÆRDSINST., FORENINGER MV.  | 43                    | 46   | 49   | 52   | 55   | 61   | 66   | 70   |
| 98099 OFFENTLIGE TJENESTER                 | 2961                  | 3182 | 3402 | 3623 | 3843 | 4294 | 4745 | 4989 |



## EMPLOYMENT BY KIND OF ACTIVITY 1966-1979.

TABLE 6.1.

| 1974                  | 1975 | 1976 | 1977 | 1978 | 1979 | 1980* | 1981* |  |
|-----------------------|------|------|------|------|------|-------|-------|--|
| ----- 100 PERS. ----- |      |      |      |      |      |       |       |  |
| 300                   | 301  | 315  | 320  | 304  | 307  | -     | -     | 71118 RAILWAY AND BUS TRANSPORT, ETC.    |
| 393                   | 376  | 400  | 410  | 412  | 414  | -     | -     | 71138 OTHER LAND TRANSPORT               |
| 191                   | 191  | 188  | 182  | 167  | 161  | -     | -     | 71210 OCEAN AND COASTAL WATER TRANSPORT  |
| 46                    | 46   | 42   | 43   | 40   | 41   | -     | -     | 71230 SUPPORTING SERVICES TO WATER TRSP. |
| 95                    | 90   | 95   | 99   | 115  | 125  | -     | -     | 71300 AIR TRANSPORT                      |
| 168                   | 176  | 176  | 177  | 177  | 174  | -     | -     | 71509 SERVICES ALLIED TO TRANSPORT, ETC. |
| 404                   | 413  | 425  | 427  | 437  | 453  | -     | -     | 72000 COMMUNICATION                      |
| 501                   | 527  | 519  | 538  | 575  | 627  | -     | -     | 81000 FINANCIAL INSTITUTIONS             |
| 158                   | 158  | 166  | 162  | 171  | 178  | -     | -     | 82000 INSURANCE                          |
| 95                    | 99   | 103  | 106  | 107  | 106  | -     | -     | 83110 DWELLINGS                          |
| 767                   | 792  | 808  | 845  | 893  | 946  | -     | -     | 83509 BUSINESS SERVICES                  |
| 21                    | 20   | 21   | 21   | 23   | 21   | -     | -     | 93109 EDUCATION, MARKET SERVICES         |
| 240                   | 249  | 274  | 278  | 280  | 279  | -     | -     | 93300 HEALTH, MARKET SERVICES            |
| 164                   | 171  | 172  | 176  | 185  | 183  | -     | -     | 94000 RECREATIONAL AND CULTURAL SERVICES |
| 334                   | 320  | 345  | 365  | 403  | 384  | -     | -     | 95130 REPAIR OF MOTOR VEHICLES           |
| 535                   | 527  | 521  | 511  | 528  | 506  | -     | -     | 95299 HOUSEHOLD SERVICES                 |
| 269                   | 258  | 239  | 221  | 205  | 184  | -     | -     | 95400 DOMESTIC SERVICES                  |
| 73                    | 77   | 86   | 94   | 102  | 105  | -     | -     | 97099 PRIVATE NON-PROFIT INSTITUTIONS    |
| 5250                  | 5520 | 5705 | 5962 | 6244 | 6608 | -     | -     | 98099 PRODUCERS OF GOVERNMENT SERVICES   |



SELF-EMPLOYED AND ASSISTING SPOUSES BY KIND OF ACTIVITY 1966-1979.

TABLE 6.2.

| 1974                  | 1975 | 1976 | 1977 | 1978 | 1979 | 1980* | 1981* |  |
|-----------------------|------|------|------|------|------|-------|-------|--|
| ----- 100 PERS. ----- |      |      |      |      |      |       |       |  |
| 4166                  | 4111 | 4052 | 4025 | 3958 | 3820 | -     | -     |  |
| 1570                  | 1533 | 1500 | 1472 | 1419 | 1400 | -     | -     | 11101 AGRICULTURE                            |
| 92                    | 90   | 87   | 81   | 80   | 82   | -     | -     | 11103 HORTICULTURE                           |
| 24                    | 23   | 22   | 19   | 17   | 15   | -     | -     | 11109 FUR FARMING, ETC.                      |
| 9                     | 10   | 9    | 5    | 9    | 8    | -     | -     | 11200 AGRICULTURAL SERVICES                  |
| 2                     | 2    | 1    | 1    | 2    | 2    | -     | -     | 12000 FORESTRY AND LOGGING                   |
| 62                    | 62   | 60   | 54   | 50   | 42   | -     | -     | 13000 FISHING                                |
| -                     | -    | -    | -    | -    | -    | -     | -     | 20099 EXTRACTION OF COAL, OIL AND GAS        |
| 2                     | 2    | 2    | 2    | 2    | 2    | -     | -     | 29000 OTHER MINING                           |
| 4                     | 2    | 2    | 2    | 2    | 1    | -     | -     | 31110 SLAUGHTERING AND MEAT PROCESSING       |
| 3                     | 2    | 2    | 2    | 2    | 1    | -     | -     | 31113 SLAUGHTERING ETC. OF PIGS AND CATTLE   |
| -                     | -    | -    | -    | -    | -    | -     | -     | 31117 POULTRY KILLING, DRESSING, PACKING     |
| 1                     | 1    | 1    | 1    | 1    | 1    | -     | -     | 31120 MANUFACTURE OF DAIRY PRODUCTS          |
| 1                     | 1    | 1    | 1    | 1    | -    | -     | -     | 31121 DAIRIES                                |
| -                     | -    | -    | -    | -    | -    | -     | -     | 31123 PROCESSED CHEESE, CONDENSED MILK       |
| -                     | -    | -    | -    | -    | -    | -     | -     | 31124 ICE CREAM MANUFACTURING                |
| 63                    | 62   | 58   | 55   | 50   | 47   | -     | -     | 31129 FOOD MANUF., EXCL. MEAT AND MILK       |
| 1                     | 1    | 1    | 1    | 1    | 1    | -     | -     | 31130 PROCESSING OF FRUIT AND VEGETABLES     |
| 1                     | 1    | 2    | 2    | 1    | 1    | -     | -     | 31140 PROCESSING OF FISH                     |
| -                     | -    | -    | -    | -    | -    | -     | -     | 31151 OIL MILLS                              |
| -                     | -    | -    | -    | -    | -    | -     | -     | 31152 MARGARINE MANUFACTURING                |
| 1                     | 1    | 1    | 1    | 1    | 1    | -     | -     | 31153 FISH MEAL MANUFACTURING                |
| 1                     | 1    | 1    | 1    | 1    | 1    | -     | -     | 31160 GRAIN MILL PRODUCTS                    |
| 1                     | 1    | 1    | 1    | 1    | -    | -     | -     | 31171 BREAD FACTORIES                        |
| 56                    | 55   | 51   | 47   | 43   | 41   | -     | -     | 31173 CAKE FACTORIES                         |
| -                     | -    | -    | -    | -    | -    | -     | -     | 31174 BAKERIES                               |
| -                     | -    | -    | 1    | 1    | 1    | -     | -     | 31180 SUGAR FACTORIES AND REFINERIES         |
| 1                     | 1    | 1    | 1    | 1    | 1    | -     | -     | 31190 CHOCOLATE AND SUGAR CONFECTIONERY      |
| 1                     | -    | -    | -    | -    | -    | -     | -     | 31210 MANUFACTURE OF FOOD PRODUCTS N.E.C.    |
| -                     | -    | -    | -    | -    | -    | -     | -     | 31229 MANUF. OF PREPARED ANIMAL FEEDS        |
| 1                     | 1    | 1    | 1    | 1    | 1    | -     | -     | 31300 BEVERAGE INDUSTRIES                    |
| -                     | -    | -    | -    | -    | -    | -     | -     | 31310 DISTILLING AND BLENDING SPIRITS        |
| 1                     | 1    | 1    | 1    | 1    | 1    | -     | -     | 31338 BREWERIES                              |
| -                     | -    | -    | -    | -    | -    | -     | -     | 31400 TOBACCO MANUFACTURE                    |
| 16                    | 13   | 12   | 13   | 13   | 11   | -     | -     | 32100 MANUFACTURE OF TEXTILES                |
| 2                     | 2    | 2    | 2    | 2    | 2    | -     | -     | 32118 SPINNING, WEAIVING ETC. TEXTILES       |
| 4                     | 3    | 4    | 2    | 3    | 3    | -     | -     | 32120 MANUF. OF MADE-UP TEXTILE GOODS        |
| 8                     | 6    | 5    | 5    | 5    | 4    | -     | -     | 32130 KNITTING MILLS                         |
| 2                     | 2    | 2    | 2    | 2    | 2    | -     | -     | 32158 CORDAGE, ROPF AND TWINE INDUSTRIES     |
| 29                    | 27   | 22   | 23   | 24   | 21   | -     | -     | 32200 MANUFACTURE OF WEARING APPAREL         |
| 4                     | 3    | 3    | 3    | 3    | 2    | -     | -     | 32300 MANUFACTURE OF LEATHER PRODUCTS        |
| 4                     | 4    | 4    | 4    | 4    | 4    | -     | -     | 32400 MANUFACTURE OF FOOTWEAR                |
| 23                    | 22   | 20   | 19   | 17   | 15   | -     | -     | 33100 MANUF. OF WOOD PRODUCTS, EXCL. FURNIT. |
| 32                    | 29   | 25   | 25   | 24   | 21   | -     | -     | 33200 MANUF. OF WODDEN FURNITURE, ETC.       |
| 2                     | 2    | 2    | 1    | 1    | 1    | -     | -     | 34100 MANUF. OF PAPER AND PAPER PRODUCTS     |
| -                     | -    | -    | -    | -    | -    | -     | -     | 34110 MANUF. OF PULP, PAPER, PAPEBOARD       |
| 2                     | 2    | 2    | 1    | 1    | 1    | -     | -     | 34128 MANUF. OF PAPER CONTAINERS, WALLPAPER  |
| 30                    | 29   | 34   | 39   | 43   | 37   | -     | -     | 34208 PRINTING AND BOOKBINDING               |
| 5                     | 4    | 6    | 7    | 8    | 7    | -     | -     | 34210 REPRODUCING AND COMPOSING SEPVICES     |
| 16                    | 15   | 15   | 18   | 18   | 15   | -     | -     | 34221 BOOK PRIATING                          |
| 6                     | 6    | 8    | 10   | 12   | 11   | -     | -     | 34222 OFFSET PRINTING                        |
| -                     | -    | -    | -    | -    | -    | -     | -     | 34223 CTHER PRINTING                         |
| 3                     | 4    | 5    | 4    | 4    | 3    | -     | -     | 34230 BOCKBINDING                            |
| 3                     | 3    | 3    | 3    | 3    | 3    | -     | -     | 34238 PUBLISHING                             |
| -                     | -    | -    | -    | -    | -    | -     | -     | 34240 NEWSPAPER PRINTING AND PUBLISHING      |
| 1                     | 1    | 1    | 1    | 1    | 1    | -     | -     | 34291 BOOK AND ART PUBLISHING                |
| 1                     | 1    | 1    | 1    | 1    | 1    | -     | -     | 34292 MAGAZINE PUBLISHING                    |
| 1                     | 1    | 1    | 1    | 1    | 1    | -     | -     | 34293 CTHER PUBLISHING                       |

TABEL 6-2. SELVSTÆNDIGE OG MEDHJÆLPENDE ÆGTEFÆLLER FORDELT PÅ ERHVERV 1966-1979.

|  | 1966                  | 1967 | 1968 | 1969 | 1970 | 1971 | 1972 | 1973 |
|--|-----------------------|------|------|------|------|------|------|------|
|  | ----- 100 PERS. ----- |      |      |      |      |      |      |      |
| 35100 KEMISK RÅSTOF- OG GØDNINGSFREMST.      | 1                     | 1    | 1    | 1    | 1    | 1    | 1    | 1    |
| 35110 FREMST. AF KEMISKE RÅSTOFFER           | -                     | -    | -    | -    | -    | -    | -    | -    |
| 35120 FREMST. AF KUNSTGØDNING MV.            | -                     | -    | -    | -    | -    | -    | -    | -    |
| 35130 FREMST. AF BASISPLAST MV.              | 1                     | 1    | 1    | 1    | 1    | 1    | 1    | 1    |
| 35200 FARVE-, MEDICINAL- OG SÆBEFABR. MV.    | 3                     | 3    | 3    | 3    | 3    | 3    | 3    | 3    |
| 35210 FARVE- OG LAKFABRIKKER                 | -                     | -    | -    | -    | -    | -    | -    | -    |
| 35220 MEDICINALVAREFABRIKKER                 | -                     | -    | -    | -    | -    | -    | -    | -    |
| 35230 SÆBE- OG KOSMETIKFABRIKKER             | 1                     | 1    | 1    | 1    | 1    | 1    | 1    | 1    |
| 35290 FREMST. AF RENSEMIDLER, LIM MV.        | 1                     | 1    | 1    | 1    | 1    | 1    | 1    | 1    |
| 35300 OLIERAFFINADERIER                      | -                     | -    | -    | -    | -    | -    | -    | -    |
| 35400 ASFALT- OG TAGPAPFABRIKKER MV.         | -                     | -    | -    | -    | -    | -    | -    | -    |
| 35500 FREMST. AF GUMMIPRODUKTER              | 3                     | 3    | 3    | 3    | 3    | 2    | 2    | 2    |
| 35510 VULKANISERINGSANSTALTER                | 2                     | 2    | 2    | 2    | 2    | 2    | 2    | 2    |
| 35590 GUMMIFABRIKKER                         | -                     | -    | -    | -    | -    | -    | -    | -    |
| 35600 FREMST. AF PLASTVARER                  | 6                     | 6    | 6    | 5    | 4    | 4    | 4    | 4    |
| 36000 PORCELÆNS- OG GLASFREMSTILLING         | 6                     | 6    | 6    | 6    | 6    | 6    | 6    | 6    |
| 36100 FREMST. AF PORCELÆN OG KERAMIK         | 5                     | 5    | 5    | 5    | 5    | 5    | 5    | 5    |
| 36200 GLASVÆRKER OG GLASBEARBEJDNING         | 1                     | 1    | 1    | 1    | 1    | 1    | 1    | 1    |
| 36900 TEGLVÆRKER OG CEMENTFABRIKKER MV.      | 12                    | 12   | 12   | 12   | 13   | 12   | 12   | 12   |
| 36910 TEGLVÆRKER MV.                         | 1                     | 1    | 1    | 1    | 1    | -    | -    | -    |
| 36920 CEMENTFABR., KALK- OG MØRTELVÆRKER     | -                     | -    | -    | -    | -    | -    | -    | -    |
| 36953 BETONVAREFABRIKKER, STFNHUGGERIER      | 8                     | 8    | 8    | 8    | 9    | 9    | 9    | 9    |
| 36998 FREMST. AF ISOLERINGSMATERIALER MV.    | 3                     | 3    | 3    | 3    | 3    | 3    | 3    | 3    |
| 37000 JERN- OG METALVÆRKER OG STØBERIER      | 1                     | 1    | 1    | 1    | 1    | 1    | 1    | 1    |
| 37101 JERN- OG STÅLVÆRKER                    | -                     | -    | -    | -    | -    | -    | -    | -    |
| 37102 JERNSTØBERIER                          | -                     | -    | -    | -    | -    | -    | -    | -    |
| 37201 METALVÆRKER                            | -                     | -    | -    | -    | -    | -    | -    | -    |
| 37202 METALSTØBERIER                         | 1                     | 1    | 1    | 1    | 1    | 1    | 1    | 1    |
| 38100 FREMST. AF JERN- OG METALVARER         | 35                    | 33   | 33   | 31   | 30   | 31   | 32   | 33   |
| 38121 METALMØBELFABRIKKER                    | 2                     | 1    | 1    | 1    | 1    | 1    | 2    | 2    |
| 38138 FREMST. AF BYGGEMATERIALER AF METAL    | 7                     | 6    | 6    | 5    | 5    | 5    | 5    | 5    |
| 38191 METALEMBALLAGEFABRIKKER                | -                     | -    | -    | -    | -    | -    | -    | -    |
| 38198 FREMST. AF VÆRKTØJ, KØKKENREDSK. MV.   | 26                    | 25   | 25   | 24   | 24   | 25   | 26   | 26   |
| 38200 FREMST. AF MASKINER                    | 58                    | 55   | 53   | 51   | 48   | 48   | 50   | 52   |
| 38220 FREMST. AF LANDBRUGSMASKINER           | 2                     | 2    | 2    | 2    | 2    | 2    | 2    | 2    |
| 38238 FREMST. AF INDUSTRIMASKINER            | 4                     | 4    | 4    | 4    | 3    | 3    | 4    | 4    |
| 38280 SMEDE- OG MASKINREP. VÆRKSTEDER        | 40                    | 39   | 37   | 35   | 33   | 32   | 34   | 35   |
| 38293 FREMST. AF HUSHOLDNINGSMASKINER        | -                     | -    | -    | -    | -    | -    | -    | -    |
| 38298 FREMST. AF KØLEANLÆG, KOMPONENTER MV.  | 11                    | 11   | 11   | 10   | 10   | 10   | 11   | 11   |
| 38300 FREMST. AF EL- OG TELEUDSTYR           | 7                     | 7    | 8    | 8    | 9    | 11   | 9    | 9    |
| 38320 FREMST. AF TELEMATERIEL                | 1                     | -    | 1    | 1    | -    | 1    | 1    | 1    |
| 38330 FREMST. AF EL-HUSHOLDNINGSARTIKLER     | -                     | -    | -    | -    | -    | -    | -    | -    |
| 38392 AKKUMULATOR- OG TØRELEMENTFABRIKKER    | -                     | -    | -    | -    | -    | -    | -    | -    |
| 38398 FREMST. AF EL-MOTORER OG KABLER MV.    | 6                     | 7    | 7    | 8    | 8    | 10   | 9    | 9    |
| 38400 FREMST. AF TRANSPORTMIDLER             | 9                     | 9    | 8    | 8    | 7    | 7    | 7    | 7    |
| 38410 SKIBSVÆRFTER OG SKIBSMOTORFABRIKKER    | 4                     | 4    | 4    | 4    | 4    | 4    | 4    | 4    |
| 38438 BANEMATERIEL- OG KÆRCSSERIFABR. MV.    | 3                     | 3    | 3    | 3    | 2    | 2    | 2    | 2    |
| 38498 FREMST. AF CYKLER OG KNALLERTER MV.    | 2                     | 2    | 1    | 1    | 1    | 1    | 1    | 1    |
| 38500 FREMST. AF MÅLFINSTRUMENTER MV.        | 5                     | 5    | 5    | 5    | 5    | 5    | 5    | 5    |
| 39000 GULD- OG SØLVVAREFREMST. LEGETØJ MV.   | 15                    | 15   | 15   | 15   | 15   | 14   | 13   | 13   |
| 39010 GULD- OG SØLVVAREFREMSTILLING          | 7                     | 7    | 7    | 7    | 7    | 7    | 6    | 6    |
| 39098 FREMST. AF LEGETØJ, FRITIDSDUDSTYR MV. | 8                     | 8    | 8    | 8    | 8    | 8    | 7    | 7    |
| 41010 ELFORSYNING                            | -                     | -    | -    | -    | -    | -    | -    | -    |
| 41020 GASFORSYNING                           | -                     | -    | -    | -    | -    | -    | -    | -    |
| 41030 FJERNVARMEFORSYNING                    | -                     | -    | -    | -    | -    | -    | -    | -    |
| 42000 VANDFORSYNING                          | -                     | -    | -    | -    | -    | -    | -    | -    |
| 50000 BYGGE- OG ANLÆG SVIRKSOMHED            | 344                   | 350  | 356  | 362  | 368  | 377  | 386  | 391  |
| 61000 ENGROSHANDEL                           | 144                   | 144  | 144  | 145  | 145  | 150  | 154  | 157  |
| 62000 DETAILHANDEL                           | 779                   | 765  | 752  | 738  | 725  | 697  | 670  | 650  |
| 63000 HOTELLER OG RESTAURANTER               | 68                    | 71   | 74   | 77   | 80   | 84   | 88   | 91   |

## SELF-EMPLOYED AND ASSISTING SPOUSES BY KIND OF ACTIVITY 1966-1979.

TABLE 6.2.

| 1974                  | 1975 | 1976 | 1977 | 1978 | 1979 | 1980* | 1981* |   |
|-----------------------|------|------|------|------|------|-------|-------|---|
| ----- 100 PERS. ----- |      |      |      |      |      |       |       |   |
| 1                     | 1    | 1    | 1    | 1    | 1    | -     | -     | 35100 MANUFACTURE OF INDUSTRIAL CHEMICALS   |
| -                     | -    | -    | -    | -    | -    | -     | -     | 35110 MANUF. OF BASIC INDUSTRIAL CHEMICALS  |
| -                     | -    | -    | -    | -    | -    | -     | -     | 35120 MANUF. OF FERTILIZERS AND PESTICIDES  |
| 1                     | 1    | 1    | 1    | -    | -    | -     | -     | 35130 MANUF. OF BASIC PLASTIC MATERIALS     |
| 3                     | 3    | 2    | 3    | 3    | 3    | -     | -     | 35200 MANUF. OF OTHER CHEMICAL PRODUCTS     |
| -                     | -    | -    | -    | -    | -    | -     | -     | 35210 MANUF. OF PAINTS AND VARNISHES        |
| -                     | 1    | 1    | 1    | 1    | -    | -     | -     | 35220 MANUFACTURE OF DRUGS AND MEDICINES    |
| 1                     | -    | -    | -    | 1    | -    | -     | -     | 35230 MANUFACTURE OF SOAP AND COSMETICS     |
| 2                     | 1    | 1    | 1    | 2    | 2    | -     | -     | 35290 MANUF. OF CHEMICAL PRODUCTS N.E.C.    |
| -                     | -    | -    | -    | -    | -    | -     | -     | 35300 PETROLEUM REFINERIES                  |
| -                     | -    | -    | -    | -    | -    | -     | -     | 35400 MANUF. OF ASPHALT AND ROOFING MATER.  |
| 2                     | 1    | 2    | 2    | 2    | 2    | -     | -     | 35500 MANUFACTURE OF RUBBER PRODUCTS        |
| 1                     | 1    | 1    | 2    | 2    | 2    | -     | -     | 35510 TYRE AND TUBE INDUSTRIES              |
| -                     | -    | -    | -    | -    | -    | -     | -     | 35590 MANUF. OF RUBBER PRODUCTS N.E.C.      |
| 5                     | 5    | 6    | 5    | 5    | 4    | -     | -     | 35600 MANUFACTURE OF PLASTIC PRODUCTS       |
| 3                     | 6    | 7    | 7    | 7    | 6    | -     | -     | 36009 MANUF. OF POTTERY, CHINA, GLASS, ETC. |
| 2                     | 5    | 6    | 6    | 6    | 5    | -     | -     | 36100 MANUF. OF EARTHENWARE AND POTTERY     |
| 1                     | 1    | 1    | 1    | 1    | 1    | -     | -     | 36200 MANUF. OF GLASS AND GLASS PRODUCTS    |
| 15                    | 12   | 13   | 12   | 11   | 10   | -     | -     | 36900 OTHER NON-METALLIC MINERAL PRODUCTS   |
| -                     | -    | -    | -    | -    | -    | -     | -     | 36910 MANUF. OF STRUCTURAL CLAY PRODUCTS    |
| -                     | -    | -    | -    | -    | -    | -     | -     | 36920 MANUF. OF CEMENT, LIME AND PLASTER    |
| 11                    | 9    | 10   | 9    | 9    | 8    | -     | -     | 36993 CONCRETE PRODUCTS AND STONE CUTTING   |
| 3                     | 3    | 3    | 2    | 2    | 2    | -     | -     | 36998 NON-METALLIC MINERAL PRODUCTS N.E.C.  |
| 1                     | 1    | 1    | 1    | 1    | 1    | -     | -     | 37000 BASIC METAL INDUSTRIES                |
| -                     | -    | -    | -    | -    | -    | -     | -     | 37101 IRON AND STEEL WORKS                  |
| -                     | 1    | -    | -    | -    | -    | -     | -     | 37102 IRON AND STEEL CASTING                |
| -                     | -    | -    | -    | -    | -    | -     | -     | 37201 NON-FERROUS METAL WORKS               |
| 1                     | -    | -    | -    | 1    | -    | -     | -     | 37202 NON-FERROUS METAL CASTING             |
| 36                    | 39   | 27   | 29   | 29   | 28   | -     | -     | 38100 MANUF. OF FABRICATED METAL PRODUCTS   |
| 2                     | 2    | 2    | 2    | 2    | 1    | -     | -     | 38121 MANUFACTURE OF METAL FURNITURE        |
| 6                     | 8    | 5    | 6    | 5    | 8    | -     | -     | 38138 MANUF. OF STRUCTURAL METAL PRODUCTS   |
| 29                    | -    | -    | -    | -    | -    | -     | -     | 38191 MANUF. OF METAL CANS AND CONTAINERS   |
| 29                    | 29   | 20   | 21   | 22   | 18   | -     | -     | 38198 MANUF. OF OTHER FABR. METAL PRODUCTS  |
| 54                    | 57   | 53   | 56   | 55   | 51   | -     | -     | 38200 MANUF. OF MACHINERY, EXCEPT ELECTP.   |
| 2                     | 2    | 1    | 1    | 2    | 2    | -     | -     | 38220 MANUF. OF AGRICULTURAL MACHINERY      |
| 4                     | 5    | 4    | 4    | 4    | 4    | -     | -     | 38238 MANUFACTURE OF INDUSTRIAL MACHINERY   |
| 37                    | 38   | 39   | 41   | 37   | 34   | -     | -     | 38280 REPAIR OF MACHINERY                   |
| -                     | -    | -    | -    | -    | -    | -     | -     | 38293 MANUFACTURE OF HOUSEHOLD MACHINERY    |
| 12                    | 12   | 9    | 11   | 11   | 11   | -     | -     | 38298 MANUF. OF REFRIGERATORS, ACCESSORIES  |
| 11                    | 11   | 11   | 10   | 9    | 4    | -     | -     | 38300 MANUF. OF ELECTRICAL MACHINERY, ETC.  |
| 1                     | 1    | 1    | 2    | 1    | 1    | -     | -     | 38320 MANUF. OF TELECOMMUNICATION EQUIP.    |
| -                     | -    | -    | -    | -    | -    | -     | -     | 38330 MANUF. OF ELECTRICAL HOME APPLIANCES  |
| -                     | -    | -    | -    | -    | -    | -     | -     | 38392 MANUF. OF ACCUMULATORS AND BATTERIES  |
| 10                    | 10   | 9    | 9    | 8    | 3    | -     | -     | 38398 MANUF. OF OTHER ELECTRICAL SUPPLIES   |
| 8                     | 8    | 11   | 9    | 7    | 6    | -     | -     | 38400 MANUFACTURE OF TRANSPORT EQUIPMENT    |
| 5                     | 6    | 7    | 6    | 4    | 4    | -     | -     | 38410 SHIP BUILDING AND REPAIRING           |
| 2                     | 2    | 3    | 3    | 2    | 2    | -     | -     | 38438 RAILROAD AND AUTOMOBILE EQUIPMENT     |
| 1                     | 1    | 1    | 1    | -    | -    | -     | -     | 38498 MANUFACTURE OF CYCLES, MOPEOS, ETC.   |
| 5                     | 5    | 5    | 3    | 3    | 2    | -     | -     | 38500 PROFESSIONAL AND MEASURING EQUIPM.    |
| 13                    | 11   | 11   | 14   | 16   | 14   | -     | -     | 39000 OTHER MANUFACTURING INDUSTRIES        |
| 6                     | 5    | 5    | 4    | 5    | 4    | -     | -     | 39010 MANUFACTURE OF JEWELLERY, ETC.        |
| 6                     | 6    | 6    | 9    | 11   | 10   | -     | -     | 39098 MANUF. OF TOYS, SPORTING GOODS, ETC.  |
| -                     | -    | -    | -    | -    | -    | -     | -     | 41010 ELECTRIC LIGHT AND POWER              |
| -                     | -    | -    | -    | -    | -    | -     | -     | 41020 GAS MANUFACTURE AND DISTRIBUTION      |
| -                     | -    | -    | -    | -    | -    | -     | -     | 41030 STEAM AND HOT WATER SUPPLY            |
| -                     | -    | -    | -    | -    | -    | -     | -     | 42000 WATER WORKS AND SUPPLY                |
| 397                   | 403  | 413  | 418  | 432  | 417  | -     | -     | 50000 CONSTRUCTION                          |
| 161                   | 164  | 151  | 156  | 165  | 153  | -     | -     | 61000 WHOLESALE TRADE                       |
| 630                   | 611  | 607  | 602  | 560  | 528  | -     | -     | 62000 RETAIL TRADE                          |
| 54                    | 57   | 55   | 93   | 92   | 90   | -     | -     | 63000 RESTAURANTS AND HOTELS                |



## SELF-EMPLOYED AND ASSISTING SPOUSES BY KIND OF ACTIVITY 1966-1979.

TABLE 6.2.

| 1974                  | 1975 | 1976 | 1977 | 1978 | 1979 | 1980* | 1981* |  |
|-----------------------|------|------|------|------|------|-------|-------|--|
| ----- 100 PERS. ----- |      |      |      |      |      |       |       |  |
| 2                     | 2    | 2    | 2    | 2    | 2    | -     | -     | 71118 RAILWAY AND BUS TRANSPORT, ETC.    |
| 182                   | 175  | 181  | 182  | 181  | 180  | -     | -     | 71138 OTHER LAND TRANSPORT               |
| 3                     | 3    | 3    | 2    | 2    | 2    | -     | -     | 71210 OCEAN AND COASTAL WATER TRANSPORT  |
| 1                     | 1    | 1    | 1    | 1    | 1    | -     | -     | 71230 SUPPORTING SERVICES TO WATER TRSP. |
| -                     | -    | -    | -    | -    | -    | -     | -     | 71300 AIR TRANSPORT                      |
| 7                     | 8    | 8    | 8    | 9    | 9    | -     | -     | 71509 SERVICES ALLIED TO TRANSPORT, ETC. |
| -                     | -    | -    | -    | -    | -    | -     | -     | 72000 COMMUNICATION                      |
| 2                     | 2    | 2    | 2    | 2    | 2    | -     | -     | 81000 FINANCIAL INSTITUTIONS             |
| -                     | -    | -    | -    | -    | -    | -     | -     | 82000 INSURANCE                          |
| 1                     | 1    | 1    | 1    | 1    | 1    | -     | -     | 83110 DWELLINGS                          |
| 150                   | 159  | 165  | 171  | 183  | 193  | -     | -     | 83509 BUSINESS SERVICES                  |
| 19                    | 19   | 20   | 19   | 22   | 20   | -     | -     | 93109 EDUCATION, MARKET SERVICES         |
| 105                   | 109  | 111  | 113  | 116  | 117  | -     | -     | 93300 HEALTH, MARKET SERVICES            |
| 36                    | 35   | 33   | 33   | 31   | 29   | -     | -     | 94000 RECREATIONAL AND CULTURAL SERVICES |
| 68                    | 70   | 69   | 76   | 82   | 73   | -     | -     | 95130 REPAIR OF MOTOR VEHICLES           |
| 177                   | 173  | 176  | 167  | 162  | 157  | -     | -     | 95299 HOUSEHOLD SERVICES                 |
| -                     | -    | -    | -    | -    | -    | -     | -     | 95400 DOMESTIC SERVICES                  |
| -                     | -    | -    | -    | -    | -    | -     | -     | 97099 PRIVATE NON-PROFIT INSTITUTIONS    |
| -                     | -    | -    | -    | -    | -    | -     | -     | 98099 PRODUCERS OF GOVERNMENT SERVICES   |

TABFL 6.3. ANTAL LØNMODTAGERE FORDELT PÅ ERHVERV 1966-1979.

|   | 1966                  | 1967  | 1968  | 1969  | 1970  | 1971  | 1972  | 1973  |
|---|-----------------------|-------|-------|-------|-------|-------|-------|-------|
|   | ----- 100 PERS. ----- |       |       |       |       |       |       |       |
| IALT:                                       | 17607                 | 17559 | 17825 | 18186 | 18439 | 18653 | 19218 | 19553 |
| 11101 LANDBRUG                              | 667                   | 587   | 508   | 429   | 350   | 318   | 286   | 283   |
| 11103 GARTNERI                              | 145                   | 144   | 142   | 140   | 139   | 132   | 125   | 117   |
| 11109 PELTS DYRAVL MV.                      | 11                    | 11    | 10    | 10    | 10    | 10    | 10    | 9     |
| 11200 LANDBRUGSSERVICE                      | 25                    | 26    | 27    | 28    | 29    | 30    | 31    | 32    |
| 12000 SKOVBRUG                              | 47                    | 47    | 47    | 46    | 46    | 47    | 48    | 49    |
| 13000 FISKEFI OG DAMBRUG                    | 82                    | 75    | 69    | 62    | 55    | 51    | 46    | 46    |
| 20099 BRUNKULSLEJER, PÅOLIE OG NATURGAS     | 4                     | 4     | 3     | 2     | 2     | -     | 2     | 2     |
| 29000 UDVINING AF GRUS, STEN OG SALT MV.    | 25                    | 22    | 22    | 21    | 19    | 20    | 22    | 21    |
| 31110 SLAGTERIER OG KØDVARETILBEREDELSE     | 252                   | 234   | 230   | 231   | 242   | 242   | 242   | 244   |
| 31113 SVINE- OG KREATURSLAGTERIER           | 228                   | 213   | 210   | 208   | 217   | 218   | 218   | 219   |
| 31117 FJERKRÆSLAGTERIER                     | 24                    | 20    | 20    | 23    | 26    | 24    | 24    | 25    |
| 31120 FREMST. AF MEJFRIPRODUKTER            | 148                   | 144   | 141   | 137   | 134   | 130   | 127   | 130   |
| 31121 MEJERIFER                             | 119                   | 115   | 111   | 108   | 104   | 101   | 98    | 95    |
| 31123 SMELTEOST- OG MÆLKEKONDFABRIKKER      | 22                    | 22    | 23    | 22    | 22    | 21    | 21    | 23    |
| 31124 KONSUMISFABRIKKER                     | 7                     | 7     | 7     | 8     | 9     | 9     | 8     | 12    |
| 31129 NÆRINGSMIDLER EXCL. KØD- OG MÆLKEPR.  | 456                   | 435   | 438   | 437   | 444   | 433   | 435   | 420   |
| 31130 GRØNT- OG FRUGTKONSERVESFABRIKKER     | 43                    | 36    | 36    | 40    | 44    | 39    | 41    | 41    |
| 31140 FISKETILBEREDELSE                     | 46                    | 49    | 57    | 58    | 64    | 66    | 69    | 62    |
| 31151 OLIEMØLLER                            | 18                    | 17    | 16    | 16    | 16    | 16    | 16    | 16    |
| 31152 MARGARINFABRIKKER                     | 12                    | 12    | 12    | 12    | 12    | 13    | 12    | 13    |
| 31153 FISKEMELSFABRIKKER                    | 5                     | 6     | 7     | 8     | 8     | 8     | 7     | 9     |
| 31160 FREMST. AF MEL, GRYN MV.              | 16                    | 16    | 16    | 16    | 17    | 17    | 19    | 19    |
| 31171 BRØDFABRIKKER                         | 30                    | 29    | 28    | 26    | 25    | 26    | 26    | 27    |
| 31173 KAGEFABRIKKER                         | 24                    | 23    | 26    | 28    | 28    | 25    | 25    | 24    |
| 31174 BAGERIFER                             | 141                   | 138   | 135   | 132   | 129   | 123   | 118   | 112   |
| 31180 SUKKERFABRIKKER                       | 32                    | 29    | 26    | 25    | 24    | 24    | 23    | 22    |
| 31190 CHOKOLADE- OG SUKKERVAREFABRIKKER     | 45                    | 39    | 39    | 38    | 39    | 39    | 40    | 37    |
| 31210 FREMST. AF KARTOFFELMEL, MADPRÆP. MV. | 25                    | 23    | 24    | 22    | 23    | 21    | 21    | 20    |
| 31229 FREMST. AF FODERSTOFFER               | 19                    | 18    | 17    | 17    | 17    | 16    | 18    | 18    |
| 31300 DRILLEKEVAREFREMSTILLING              | 112                   | 114   | 112   | 115   | 117   | 117   | 121   | 130   |
| 31310 SPRIT- OG LIKØRFABRIKKER              | 9                     | 8     | 9     | 8     | 8     | 8     | 8     | 8     |
| 31338 BRYGGERIER                            | 103                   | 106   | 104   | 107   | 109   | 109   | 113   | 122   |
| 31400 TOBAKSFABRIKKER                       | 76                    | 70    | 64    | 63    | 58    | 53    | 51    | 48    |
| 32100 TEKSTILFREMSTILLING                   | 308                   | 299   | 291   | 285   | 273   | 257   | 264   | 256   |
| 32118 SPINDERIER, VÆVERIER OG TÆPPEFABR.    | 120                   | 115   | 109   | 104   | 96    | 91    | 92    | 93    |
| 32120 TEKSTILVAREFREMST. EXCL. BEKLÆDNING   | 34                    | 30    | 30    | 29    | 32    | 29    | 37    | 37    |
| 32130 TRIKOTAGEFABRIKKER                    | 121                   | 123   | 125   | 128   | 122   | 116   | 116   | 108   |
| 32158 PÆBSLAGERIER, FISKENETFABR. MV.       | 33                    | 31    | 27    | 25    | 23    | 20    | 19    | 18    |
| 32200 BEKLÆDNINGSFREMSTILLING               | 370                   | 328   | 319   | 312   | 301   | 269   | 274   | 257   |
| 32300 FREMST. AF LÆDERVARER EXCL. FODTØJ    | 32                    | 31    | 32    | 30    | 31    | 29    | 28    | 24    |
| 32400 FREMST. AF FODTØJ                     | 63                    | 59    | 51    | 48    | 48    | 46    | 51    | 47    |
| 33100 TRÆFORARBEDJNING EXCL. MØBLER         | 167                   | 156   | 164   | 170   | 169   | 159   | 156   | 159   |
| 33200 FREMST. AF TRÆMØBLER MV.              | 217                   | 211   | 217   | 218   | 212   | 204   | 210   | 211   |
| 34100 PAPIR- OG PAPIRVARERFREMSTILLING      | 128                   | 119   | 120   | 121   | 120   | 112   | 109   | 112   |
| 34110 PAPIR- OG PAPPFABRIKKER               | 35                    | 32    | 30    | 30    | 31    | 27    | 28    | 29    |
| 34128 PAPIREMBALLAGE- OG TAPETFREMST. MV.   | 94                    | 87    | 89    | 91    | 89    | 84    | 81    | 82    |
| 34208 TRYKKERIFER OG BOGBINDERIER           | 230                   | 229   | 237   | 237   | 235   | 238   | 237   | 232   |
| 34210 REPRODUKTIONSANSTALTER OG SÆTTERIER   | 25                    | 25    | 26    | 26    | 26    | 26    | 27    | 27    |
| 34221 BOGTRYKKERIER                         | 118                   | 116   | 117   | 117   | 116   | 116   | 110   | 104   |
| 34222 OFFSETTRYKKERIER                      | 44                    | 42    | 45    | 43    | 45    | 47    | 51    | 53    |
| 34223 SFPIGRAFISKE TRYKKERIER MV.           | 15                    | 17    | 18    | 17    | 17    | 17    | 17    | 17    |
| 34230 BOGBINDERIER                          | 28                    | 29    | 31    | 32    | 31    | 33    | 32    | 31    |
| 34238 BLAD- OG FORLAGSVIRKSOMHED            | 171                   | 175   | 175   | 178   | 187   | 182   | 177   | 184   |
| 34240 DAGBLADE                              | 118                   | 122   | 121   | 124   | 132   | 129   | 123   | 131   |
| 34291 BOG- OG KUNSTFORLAG                   | 18                    | 19    | 18    | 18    | 18    | 18    | 18    | 17    |
| 34292 UGEBLADE OG MAGASINER                 | 21                    | 21    | 21    | 20    | 20    | 19    | 20    | 20    |
| 34293 ANNONCEBLADE OG TIDSSKRIFTER          | 14                    | 14    | 15    | 15    | 16    | 16    | 16    | 16    |



## WAGE AND SALARY EARNERS BY KIND OF ACTIVITY 1966-1979.

TABLE 6-3.

| 1974                  | 1975  | 1976  | 1977  | 1978  | 1979  | 1980* | 1981* |  |
|-----------------------|-------|-------|-------|-------|-------|-------|-------|--|
| ----- 100 PERS. ----- |       |       |       |       |       |       |       |  |
| 19509                 | 19265 | 19743 | 19965 | 20283 | 20713 | -     | -     |  |
| 281                   | 279   | 268   | 273   | 266   | 247   | -     | -     | 11101 AGRICULTURE                            |
| 110                   | 102   | 98    | 96    | 94    | 91    | -     | -     | 11103 HORTICULTURE                           |
| 9                     | 8     | 7     | 8     | 7     | 7     | -     | -     | 11109 FUR FARMING, ETC.                      |
| 33                    | 34    | 33    | 33    | 35    | 34    | -     | -     | 11200 AGRICULTURAL SERVICES                  |
| 50                    | 51    | 51    | 52    | 51    | 44    | -     | -     | 12000 FORESTRY AND LOGGING                   |
| 46                    | 46    | 43    | 40    | 34    | 35    | -     | -     | 13000 FISHING                                |
| 2                     | 1     | 2     | 2     | 3     | 4     | -     | -     | 20099 EXTRACTION OF COAL, OIL AND GAS        |
| 18                    | 16    | 14    | 15    | 15    | 16    | -     | -     | 29000 OTHER MINING                           |
| 238                   | 210   | 205   | 201   | 211   | 221   | -     | -     | 31110 SLAUGHTERING AND MEAT PROCESSING       |
| 214                   | 190   | 184   | 180   | 190   | 202   | -     | -     | 31113 SLAUGHTERING ETC. OF PIGS AND CATTLE   |
| 24                    | 20    | 21    | 21    | 21    | 19    | -     | -     | 31117 POULTRY KILLING, DRESSING, PACKING     |
| 125                   | 120   | 119   | 120   | 117   | 114   | -     | -     | 31120 MANUFACTURE OF DAIRY PRODUCTS          |
| 92                    | 89    | 86    | 83    | 83    | 79    | -     | -     | 31121 DAIRIES                                |
| 22                    | 20    | 22    | 25    | 23    | 23    | -     | -     | 31123 PROCESSED CHEESE, CONDENSED MILK       |
| 12                    | 11    | 11    | 12    | 12    | 11    | -     | -     | 31124 ICE CREAM MANUFACTURING                |
| 405                   | 383   | 384   | 392   | 390   | 388   | -     | -     | 31129 FOOD MANUF., EXCL. MEAT AND MILK       |
| 38                    | 32    | 31    | 23    | 32    | 32    | -     | -     | 31130 PROCESSING OF FRUIT AND VEGETABLES     |
| 58                    | 56    | 62    | 61    | 62    | 64    | -     | -     | 31140 PROCESSING OF FISH                     |
| 17                    | 16    | 15    | 15    | 15    | 14    | -     | -     | 31151 OIL MILLS                              |
| 13                    | 11    | 11    | 10    | 11    | 11    | -     | -     | 31152 MARGARINE MANUFACTURING                |
| 8                     | 8     | 8     | 7     | 7     | 7     | -     | -     | 31153 FISH MEAL MANUFACTURING                |
| 16                    | 16    | 16    | 15    | 15    | 16    | -     | -     | 31160 GRAIN MILL PRODUCTS                    |
| 26                    | 26    | 25    | 26    | 25    | 25    | -     | -     | 31171 BREAD FACTORIES                        |
| 23                    | 20    | 22    | 25    | 24    | 23    | -     | -     | 31173 CAKE FACTORIES                         |
| 106                   | 100   | 95    | 99    | 96    | 92    | -     | -     | 31174 BAKERIES                               |
| 24                    | 27    | 26    | 26    | 27    | 28    | -     | -     | 31180 SUGAR FACTORIES AND REFINERIES         |
| 36                    | 34    | 36    | 38    | 38    | 40    | -     | -     | 31190 CHOCOLATE AND SUGAR CONFECTIONERY      |
| 19                    | 20    | 20    | 21    | 22    | 22    | -     | -     | 31210 MANUFACTURE OF FOOD PRODUCTS N.E.C.    |
| 19                    | 17    | 16    | 16    | 16    | 15    | -     | -     | 31229 MANUF. OF PREPARED ANIMAL FEEDS        |
| 125                   | 119   | 117   | 116   | 116   | 118   | -     | -     | 31300 BEVERAGE INDUSTRIES                    |
| 8                     | 8     | 8     | 8     | 7     | 7     | -     | -     | 31310 DISTILLING AND BLENDING SPIRITS        |
| 117                   | 112   | 110   | 108   | 109   | 111   | -     | -     | 31338 BREWERIES                              |
| 43                    | 35    | 36    | 35    | 33    | 32    | -     | -     | 31400 TOBACCO MANUFACTURE                    |
| 230                   | 210   | 217   | 204   | 184   | 183   | -     | -     | 32100 MANUFACTURE OF TEXTILES                |
| 83                    | 77    | 80    | 74    | 67    | 67    | -     | -     | 32118 SPINNING, WEAIVING ETC. TEXTILES       |
| 39                    | 34    | 36    | 36    | 33    | 33    | -     | -     | 32120 MANUF. OF MADE-UP TEXTILE GOODS        |
| 89                    | 82    | 84    | 78    | 67    | 67    | -     | -     | 32130 KNITTING MILLS                         |
| 19                    | 17    | 16    | 17    | 17    | 16    | -     | -     | 32158 CORDAGE, ROPE AND TWINE INDUSTRIES     |
| 220                   | 207   | 218   | 192   | 172   | 165   | -     | -     | 32200 MANUFACTURE OF WEARING APPAREL         |
| 22                    | 22    | 21    | 20    | 18    | 18    | -     | -     | 32300 MANUFACTURE OF LEATHER PRODUCTS        |
| 40                    | 35    | 37    | 35    | 32    | 31    | -     | -     | 32400 MANUFACTURE OF FOOTWEAR                |
| 153                   | 137   | 130   | 127   | 131   | 132   | -     | -     | 33100 MANUF. OF WOOD PRODUCTS, EXCL. FURNIT. |
| 194                   | 181   | 193   | 189   | 182   | 182   | -     | -     | 33200 MANUF. OF WOODEN FURNITURE, ETC.       |
| 110                   | 96    | 93    | 90    | 91    | 92    | -     | -     | 34100 MANUF. OF PAPER AND PAPER PRODUCTS     |
| 31                    | 27    | 26    | 25    | 25    | 22    | -     | -     | 34110 MANUF. OF PULP, PAPER, PAPERBOARD      |
| 79                    | 68    | 67    | 66    | 67    | 70    | -     | -     | 34128 MANUF. OF PAPER CONTAINERS, WALLPAPER  |
| 220                   | 190   | 190   | 200   | 196   | 200   | -     | -     | 34208 PRINTING AND BOOKBINDING               |
| 24                    | 21    | 22    | 23    | 23    | 25    | -     | -     | 34210 REPRODUCING AND COMPOSING SERVICES     |
| 97                    | 80    | 72    | 80    | 75    | 74    | -     | -     | 34221 BOOK PRINTING                          |
| 54                    | 51    | 53    | 58    | 57    | 60    | -     | -     | 34222 OFFSET PRINTING                        |
| 16                    | 14    | 16    | 16    | 17    | 17    | -     | -     | 34223 OTHER PRINTING                         |
| 29                    | 25    | 27    | 22    | 24    | 24    | -     | -     | 34230 BOOKBINDING                            |
| 181                   | 174   | 173   | 172   | 181   | 176   | -     | -     | 34238 PUBLISHING                             |
| 129                   | 125   | 122   | 120   | 124   | 123   | -     | -     | 34240 NEWSPAPER PRINTING AND PUBLISHING      |
| 17                    | 16    | 16    | 17    | 18    | 16    | -     | -     | 34291 BOOK AND ART PUBLISHING                |
| 19                    | 18    | 17    | 18    | 19    | 18    | -     | -     | 34292 MAGAZINE PUBLISHING                    |
| 16                    | 15    | 17    | 18    | 20    | 19    | -     | -     | 34293 OTHER PUBLISHING                       |

TABEL 6.3. ANTAL LØNMOTAGERE FORDELT PÅ ERHVERV 1966-1979.

|   | 1966                  | 1967 | 1968 | 1969 | 1970 | 1971 | 1972 | 1973 |
|---|-----------------------|------|------|------|------|------|------|------|
|   | ----- 100 PERS. ----- |      |      |      |      |      |      |      |
| 35100 KEMISK RÅSTOF- OG GØDNINGSFREMST.     | 72                    | 82   | 88   | 97   | 100  | 96   | 101  | 110  |
| 35110 FREMST. AF KEMISKE RÅSTOFFER          | 23                    | 36   | 40   | 46   | 47   | 43   | 31   | 34   |
| 35120 FREMST. AF KUNSTGØDNING MV.           | 26                    | 24   | 23   | 24   | 24   | 24   | 23   | 22   |
| 35130 FREMST. AF BASISPLAST MV.             | 23                    | 22   | 25   | 27   | 28   | 29   | 48   | 55   |
| 35200 FARVE-, MEDICINAL- OG SÆBEFABR. MV.   | 135                   | 120  | 123  | 124  | 121  | 117  | 133  | 127  |
| 35210 FARVE- OG LAKFABRIKKER                | 32                    | 32   | 34   | 34   | 33   | 32   | 31   | 31   |
| 35220 MEDICINALVAREFABRIKKER                | 42                    | 31   | 32   | 37   | 34   | 36   | 47   | 47   |
| 35230 SÆBE- OG KOSMETIKFABRIKKER            | 36                    | 34   | 34   | 32   | 31   | 28   | 30   | 28   |
| 35290 FREMST. AF RENSEMIDLER, LIM MV.       | 25                    | 23   | 23   | 21   | 22   | 21   | 25   | 21   |
| 35300 GLIERAFFINADERIER                     | 9                     | 9    | 9    | 9    | 9    | 8    | 8    | 7    |
| 35400 ASFALT- OG TAGPAPFABRIKKER MV.        | 19                    | 18   | 16   | 16   | 16   | 14   | 14   | 12   |
| 35500 FREMST. AF GUMMIPRODUKTER             | 53                    | 49   | 50   | 53   | 51   | 46   | 50   | 48   |
| 35510 VULKANISERINGSANSTALTER               | 14                    | 15   | 15   | 16   | 17   | 17   | 18   | 18   |
| 35590 GUMMIFABRIKKER                        | 38                    | 34   | 35   | 37   | 35   | 29   | 33   | 30   |
| 35600 FREMST. AF PLASTVARER                 | 81                    | 80   | 89   | 97   | 102  | 104  | 103  | 104  |
| 36009 PORCELÆNS- OG GLASFREMSTILLING        | 71                    | 68   | 65   | 64   | 69   | 70   | 75   | 76   |
| 36100 FREMST. AF PORCELÆN OG KERAMIK        | 40                    | 38   | 36   | 35   | 35   | 37   | 39   | 39   |
| 36200 GLASVÆRKER OG GLASBEARBEJDNING        | 31                    | 29   | 28   | 29   | 33   | 33   | 36   | 37   |
| 36900 TEGLVÆRKER OG CEMENTFABRIKKER MV.     | 235                   | 225  | 226  | 233  | 235  | 235  | 244  | 255  |
| 36910 TEGLVÆRKER MV.                        | 50                    | 44   | 40   | 39   | 38   | 35   | 33   | 33   |
| 36920 CEMENTFABR., KALK- OG MØRTELVÆRKER    | 27                    | 27   | 27   | 27   | 28   | 28   | 28   | 28   |
| 36993 BETONVAREFABRIKKER, STENHUGGERIER     | 116                   | 116  | 124  | 129  | 132  | 133  | 138  | 145  |
| 36998 FREMST. AF ISOLERINGSMATERIALER MV.   | 41                    | 38   | 35   | 37   | 37   | 39   | 44   | 48   |
| 37000 JERN- OG METALVÆRKER OG STØBERIER     | 75                    | 72   | 74   | 80   | 84   | 79   | 86   | 91   |
| 37101 JERN- OG STÅLVÆRKER                   | 24                    | 25   | 25   | 25   | 26   | 26   | 24   | 27   |
| 37102 JERNSTØBERIER                         | 30                    | 25   | 25   | 30   | 33   | 29   | 37   | 37   |
| 37201 METALVÆRKER                           | 13                    | 13   | 14   | 14   | 13   | 13   | 13   | 14   |
| 37202 METALSTØBERIER                        | 9                     | 9    | 9    | 10   | 12   | 10   | 12   | 13   |
| 38100 FREMST. AF JERN- OG METALVARER        | 391                   | 376  | 384  | 406  | 409  | 393  | 400  | 408  |
| 38121 METALMØBELFABRIKKER                   | 21                    | 22   | 22   | 25   | 26   | 24   | 34   | 36   |
| 38138 FREMST. AF BYGGEMATERIALER AF METAL   | 112                   | 105  | 116  | 126  | 119  | 113  | 102  | 105  |
| 38191 METALEMBALLAGEFABRIKKER               | 45                    | 43   | 38   | 39   | 41   | 41   | 40   | 40   |
| 38198 FREMST. AF VÆRKTØJ, KØKKENREDSK. MV.  | 214                   | 206  | 208  | 216  | 223  | 215  | 225  | 227  |
| 38200 FREMST. AF MASKINER                   | 587                   | 564  | 576  | 623  | 630  | 602  | 631  | 662  |
| 38220 FREMST. AF LANDBRUGSMASKINER          | 64                    | 62   | 62   | 65   | 61   | 60   | 65   | 72   |
| 38238 FREMST. AF INDUSTRIMASKINER           | 164                   | 158  | 159  | 174  | 168  | 160  | 162  | 168  |
| 38280 SMEDE- OG MASKINREP. VÆRKSTEDER       | 66                    | 63   | 59   | 55   | 51   | 49   | 50   | 51   |
| 38293 FREMST. AF HUSHOLDNINGSMASKINER       | 26                    | 25   | 20   | 21   | 21   | 18   | 26   | 20   |
| 38298 FREMST. AF KØLEANLÆG, KOMPONENTER MV. | 266                   | 256  | 276  | 309  | 329  | 316  | 329  | 350  |
| 38300 FREMST. AF EL- OG TELEUDSTYR          | 365                   | 355  | 362  | 392  | 405  | 360  | 358  | 401  |
| 38320 FREMST. AF TELEMATERIEL               | 97                    | 93   | 99   | 101  | 113  | 100  | 106  | 116  |
| 38330 FREMST. AF EL-HUSHOLDNINGSPARTIKLER   | 15                    | 15   | 17   | 37   | 29   | 23   | 33   | 55   |
| 38392 AKKUMULATOR- OG TØRELEMENTFABRIKKER   | 14                    | 12   | 14   | 14   | 15   | 15   | 14   | 14   |
| 38398 FREMST. AF EL-MOTØRER OG KABLER MV.   | 239                   | 234  | 231  | 241  | 248  | 223  | 205  | 215  |
| 38400 FREMST. AF TRANSPORTMIDLER            | 378                   | 332  | 343  | 346  | 337  | 339  | 353  | 356  |
| 38410 SKIBSVÆRFTER OG SKIBSMOTORFABRIKKER   | 276                   | 256  | 268  | 269  | 261  | 265  | 282  | 278  |
| 38438 BÅNEMATERIEL- OG KAROSSERIFABR. MV.   | 85                    | 61   | 61   | 61   | 61   | 60   | 61   | 65   |
| 38498 FREMST. AF CYKLER OG KNALLERTER MV.   | 17                    | 15   | 15   | 15   | 15   | 13   | 10   | 12   |
| 38500 FREMST. AF MÅLEINSTRUMENTER MV.       | 58                    | 55   | 61   | 68   | 76   | 72   | 92   | 94   |
| 39000 GULD- OG SØLVVAREFREMST. LEGETØJ MV.  | 107                   | 106  | 108  | 110  | 106  | 99   | 106  | 104  |
| 39010 GULD- OG SØLVVAREFREMSTILLING         | 30                    | 29   | 29   | 27   | 25   | 23   | 23   | 22   |
| 39098 FREMST. AF LEGETØJ, FRITIDSUDSTYR MV. | 77                    | 77   | 79   | 83   | 81   | 76   | 83   | 81   |
| 41010 ELFORSYNING                           | 93                    | 95   | 97   | 98   | 100  | 101  | 103  | 104  |
| 41020 GASFORSYNING                          | 17                    | 15   | 14   | 12   | 10   | 10   | 10   | 9    |
| 41030 FJERNVARMEFORSYNING                   | 6                     | 7    | 7    | 8    | 9    | 10   | 11   | 11   |
| 42000 VANDFORSYNING                         | 16                    | 17   | 17   | 18   | 18   | 17   | 17   | 17   |
| 50000 BYGGE- OG ANLÆGSVIRKSOMHED            | 1621                  | 1675 | 1730 | 1784 | 1838 | 1788 | 1721 | 1730 |
| 61000 ENGROSHANDEL                          | 960                   | 981  | 1002 | 1024 | 1045 | 1068 | 1091 | 1103 |
| 62000 DETAILHANDEL                          | 1328                  | 1333 | 1338 | 1342 | 1347 | 1358 | 1369 | 1349 |
| 63000 HOTELLER OG RESTAURANTER              | 382                   | 390  | 398  | 406  | 414  | 412  | 411  | 406  |

## WAGE AND SALARY EARNERS BY KIND OF ACTIVITY 1966-1979.

TABLE 6.3.

| 1974                  | 1975 | 1976 | 1977 | 1978 | 1979 | 1980* | 1981* |   |
|-----------------------|------|------|------|------|------|-------|-------|---|
| ----- 100 PERS. ----- |      |      |      |      |      |       |       |   |
| 109                   | 107  | 112  | 112  | 110  | 111  | -     | -     | 35100 MANUFACTURE OF INDUSTRIAL CHEMICALS   |
| 36                    | 37   | 38   | 46   | 47   | 49   | -     | -     | 35110 MANUF. OF BASIC INDUSTRIAL CHEMICALS  |
| 22                    | 22   | 20   | 14   | 12   | 14   | -     | -     | 35120 MANUF. OF FERTILIZERS AND PESTICIDES  |
| 52                    | 49   | 54   | 53   | 50   | 48   | -     | -     | 35130 MANUF. OF BASIC PLASTIC MATERIALS     |
| 130                   | 124  | 123  | 124  | 124  | 128  | -     | -     | 35200 MANUF. OF OTHER CHEMICAL PRODUCTS     |
| 31                    | 29   | 29   | 29   | 29   | 29   | -     | -     | 35210 MANUF. OF PAINTS AND VARNISHES        |
| 48                    | 50   | 49   | 52   | 54   | 56   | -     | -     | 35220 MANUFACTURE OF DRUGS AND MEDICINES    |
| 30                    | 27   | 27   | 25   | 25   | 24   | -     | -     | 35230 MANUFACTURE OF SOAP AND COSMETICS     |
| 21                    | 18   | 17   | 15   | 17   | 19   | -     | -     | 35290 MANUF. OF CHEMICAL PRODUCTS N.E.C.    |
| 7                     | 6    | 6    | 6    | 6    | 6    | -     | -     | 35300 PETROLEUM REFINERIES                  |
| 12                    | 13   | 13   | 13   | 15   | 18   | -     | -     | 35400 MANUF. OF ASPHALT AND ROOFING MATER.  |
| 46                    | 44   | 41   | 39   | 39   | 38   | -     | -     | 35500 MANUFACTURE OF RUBBER PRODUCTS        |
| 17                    | 18   | 15   | 13   | 13   | 12   | -     | -     | 35510 TYRE AND TUBE INDUSTRIES              |
| 29                    | 25   | 26   | 26   | 26   | 26   | -     | -     | 35590 MANUF. OF RUBBER PRODUCTS N.E.C.      |
| 104                   | 93   | 103  | 105  | 102  | 110  | -     | -     | 35600 MANUFACTURE OF PLASTIC PRODUCTS       |
| 81                    | 74   | 76   | 76   | 76   | 75   | -     | -     | 36009 MANUF. OF POTTERY, CHINA, GLASS, ETC. |
| 43                    | 36   | 35   | 37   | 41   | 39   | -     | -     | 36100 MANUF. OF EARTHENWARE AND POTTERY     |
| 36                    | 38   | 40   | 39   | 35   | 36   | -     | -     | 36200 MANUF. OF GLASS AND GLASS PRODUCTS    |
| 226                   | 209  | 208  | 209  | 209  | 214  | -     | -     | 36900 OTHER NON-METALLIC MINERAL PRODUCTS   |
| 32                    | 26   | 28   | 27   | 26   | 26   | -     | -     | 36910 MANUF. OF STRUCTURAL CLAY PRODUCTS    |
| 28                    | 25   | 23   | 23   | 23   | 21   | -     | -     | 36920 MANUF. OF CEMENT, LIME AND PLASTER    |
| 131                   | 116  | 114  | 118  | 120  | 123  | -     | -     | 36993 CONCRETE PRODUCTS AND STONE CUTTING   |
| 45                    | 42   | 42   | 41   | 40   | 44   | -     | -     | 36998 NON-METALLIC MINERAL PRODUCTS N.E.C.  |
| 95                    | 86   | 89   | 84   | 79   | 75   | -     | -     | 37000 BASIC METAL INDUSTRIES                |
| 26                    | 28   | 31   | 27   | 28   | 30   | -     | -     | 37101 IRON AND STEEL WORKS                  |
| 40                    | 36   | 34   | 32   | 26   | 26   | -     | -     | 37102 IRON AND STEEL CASTING                |
| 15                    | 12   | 13   | 13   | 13   | 12   | -     | -     | 37201 NON-FERROUS METAL WORKS               |
| 13                    | 11   | 11   | 12   | 12   | 12   | -     | -     | 37202 NON-FERROUS METAL CASTING             |
| 374                   | 331  | 350  | 347  | 362  | 378  | -     | -     | 38100 MANUF. OF FABRICATED METAL PRODUCTS   |
| 35                    | 29   | 33   | 32   | 33   | 35   | -     | -     | 38121 MANUFACTURE OF METAL FURNITURE        |
| 90                    | 90   | 93   | 103  | 114  | 125  | -     | -     | 38138 MANUF. OF STRUCTURAL METAL PRODUCTS   |
| 40                    | 34   | 34   | 35   | 35   | 35   | -     | -     | 38191 MANUF. OF METAL CANS AND CONTAINERS   |
| 205                   | 179  | 190  | 176  | 180  | 183  | -     | -     | 38198 MANUF. OF OTHER FABR. METAL PRODUCTS  |
| 680                   | 625  | 640  | 667  | 679  | 722  | -     | -     | 38200 MANUF. OF MACHINERY, EXCEPT ELECTR.   |
| 73                    | 60   | 61   | 66   | 69   | 73   | -     | -     | 38220 MANUF. OF AGRICULTURAL MACHINERY      |
| 174                   | 160  | 156  | 153  | 153  | 159  | -     | -     | 38238 MANUFACTURE OF INDUSTRIAL MACHINERY   |
| 53                    | 54   | 56   | 57   | 59   | 62   | -     | -     | 38280 REPAIR OF MACHINERY                   |
| 21                    | 21   | 20   | 27   | 27   | 25   | -     | -     | 38293 MANUFACTURE OF HOUSEHOLD MACHINERY    |
| 359                   | 329  | 347  | 364  | 371  | 404  | -     | -     | 38298 MANUF. OF REFRIGERATORS, ACCESSORIES  |
| 372                   | 306  | 301  | 301  | 309  | 284  | -     | -     | 38300 MANUF. OF ELECTRICAL MACHINERY, ETC.  |
| 120                   | 101  | 105  | 123  | 125  | 128  | -     | -     | 38320 MANUF. OF TELECOMMUNICATION EQUIP.    |
| 31                    | 23   | 21   | 17   | 18   | 19   | -     | -     | 38330 MANUF. OF ELECTRICAL HOME APPLIANCES  |
| 13                    | 10   | 12   | 12   | 12   | 13   | -     | -     | 38392 MANUF. OF ACCUMULATORS AND BATTERIES  |
| 208                   | 173  | 163  | 148  | 153  | 124  | -     | -     | 38398 MANUF. OF OTHER ELECTRICAL SUPPLIES   |
| 365                   | 359  | 335  | 320  | 306  | 288  | -     | -     | 38400 MANUFACTURE OF TRANSPORT EQUIPMENT    |
| 292                   | 298  | 273  | 251  | 235  | 209  | -     | -     | 38410 SHIP BUILDING AND REPAIRING           |
| 60                    | 52   | 52   | 58   | 59   | 69   | -     | -     | 38438 RAILROAD AND AUTOMOBILE EQUIPMENT     |
| 13                    | 9    | 10   | 10   | 12   | 9    | -     | -     | 38498 MANUFACTURE OF CYCLES, MOPEDS, ETC.   |
| 100                   | 94   | 95   | 96   | 99   | 103  | -     | -     | 38500 PROFESSIONAL AND MEASURING EQUIPM.    |
| 99                    | 94   | 93   | 94   | 94   | 94   | -     | -     | 39000 OTHER MANUFACTURING INDUSTRIES        |
| 24                    | 23   | 20   | 21   | 21   | 17   | -     | -     | 39010 MANUFACTURE OF JEWELLERY, ETC.        |
| 75                    | 71   | 73   | 73   | 73   | 77   | -     | -     | 39098 MANUF. OF TOYS, SPORTING GOODS, ETC.  |
| 106                   | 107  | 110  | 110  | 109  | 108  | -     | -     | 41010 ELECTRIC LIGHT AND POWER              |
| 9                     | 9    | 8    | 8    | 7    | 7    | -     | -     | 41020 GAS MANUFACTURE AND DISTRIBUTION      |
| 12                    | 12   | 13   | 14   | 15   | 17   | -     | -     | 41030 STEAM AND HOT WATER SUPPLY            |
| 17                    | 17   | 18   | 18   | 20   | 19   | -     | -     | 42000 WATER WORKS AND SUPPLY                |
| 1608                  | 1512 | 1618 | 1575 | 1601 | 1592 | -     | -     | 50000 CONSTRUCTION                          |
| 1114                  | 1125 | 1188 | 1196 | 1136 | 1145 | -     | -     | 61000 WHOLESALE TRADE                       |
| 1329                  | 1310 | 1327 | 1301 | 1261 | 1257 | -     | -     | 62000 RETAIL TRADE                          |
| 401                   | 396  | 401  | 380  | 392  | 376  | -     | -     | 63000 RESTAURANTS AND HOTELS                |

TABEL 6.3. ANTAL LØNMODTAGERE FORDELT PÅ ERHVERV 1966-1979.

|  | 1966                  | 1967 | 1968 | 1969 | 1970 | 1971 | 1972 | 1973 |
|--|-----------------------|------|------|------|------|------|------|------|
|  | ----- 100 PERS. ----- |      |      |      |      |      |      |      |
| 71118 JERNBANE- OG BUSDRIFT MV.            | 341                   | 330  | 319  | 309  | 298  | 297  | 297  | 297  |
| 71138 TURIST-, TAXI- OG FRAGTVOGN MÆND MV. | 199                   | 210  | 220  | 230  | 241  | 235  | 229  | 220  |
| 71210 SØTRANSPORT                          | 215                   | 209  | 203  | 197  | 190  | 190  | 189  | 188  |
| 71230 HJÆLPEVIRKSOMHED FOR SØTRANSPORT     | 65                    | 63   | 61   | 59   | 57   | 52   | 47   | 46   |
| 71300 LUFTRANSPORT OG LUFTHAVNE            | 74                    | 78   | 82   | 86   | 90   | 97   | 104  | 99   |
| 71509 TJENESTER I FORB. MED TRANSPORT      | 121                   | 124  | 127  | 130  | 133  | 139  | 145  | 153  |
| 72000 POSTVÆSEN OG TELEKOMMUNIKATION       | 359                   | 359  | 358  | 358  | 358  | 372  | 385  | 395  |
| 81000 FINANSIEL VIRKSOMHED                 | 297                   | 319  | 341  | 363  | 385  | 417  | 450  | 475  |
| 82000 FØRSIKRINGSVIRKSOMHED                | 149                   | 149  | 150  | 151  | 151  | 154  | 156  | 157  |
| 83110 BGLIGBENYTTELSE                      | 61                    | 65   | 68   | 72   | 75   | 80   | 84   | 89   |
| 83509 FORRETNINGSSERVICE                   | 392                   | 421  | 451  | 481  | 511  | 549  | 587  | 602  |
| 93109 PRIVAT UNDERVISNING                  | 4                     | 4    | 3    | 3    | 3    | 2    | 2    | 2    |
| 93300 PRIVAT SUNDHEDSVÆSEN                 | 109                   | 110  | 111  | 112  | 113  | 118  | 123  | 129  |
| 94000 FORLYSTELSER, KULTURELLE AKTIVITETER | 84                    | 88   | 91   | 95   | 98   | 105  | 112  | 120  |
| 95130 AUTOREPARATION                       | 273                   | 284  | 296  | 307  | 318  | 307  | 297  | 281  |
| 95299 HUSHOLDNINGSSERVICE                  | 398                   | 389  | 380  | 371  | 362  | 365  | 367  | 363  |
| 95400 AFBEJDSSTAGERE I PRIV. HUSHOLDNINGER | 667                   | 587  | 518  | 458  | 406  | 344  | 293  | 281  |
| 97099 PRIV. VELFÆRDSINST., FORENINGER MV.  | 43                    | 46   | 49   | 52   | 55   | 61   | 66   | 70   |
| 98099 OFFENTLIGE TJENESTER                 | 2961                  | 3182 | 3402 | 3623 | 3843 | 4294 | 4745 | 4989 |

## WAGE AND SALARY EARNERS BY KIND OF ACTIVITY 1966-1979.

TABLE 6.3.

| 1974                  | 1975 | 1976 | 1977 | 1978 | 1979 | 1980* | 1981* |  |
|-----------------------|------|------|------|------|------|-------|-------|--|
| ----- 100 PERS. ----- |      |      |      |      |      |       |       |  |
| 298                   | 299  | 313  | 318  | 302  | 305  | -     | -     | 71118 RAILWAY AND BUS TRANSPORT, ETC.    |
| 211                   | 201  | 219  | 228  | 231  | 235  | -     | -     | 71138 OTHER LAND TRANSPORT               |
| 188                   | 188  | 186  | 180  | 165  | 159  | -     | -     | 71210 OCEAN AND COASTAL WATER TRANSPORT  |
| 45                    | 44   | 41   | 41   | 39   | 40   | -     | -     | 71230 SUPPORTING SERVICES TO WATER TRSP. |
| 95                    | 90   | 95   | 99   | 115  | 125  | -     | -     | 71300 AIR TRANSPORT                      |
| 161                   | 168  | 168  | 169  | 168  | 165  | -     | -     | 71509 SERVICES ALLIED TO TRANSPORT, ETC. |
| 404                   | 413  | 425  | 427  | 437  | 453  | -     | -     | 72000 COMMUNICATION                      |
| 500                   | 525  | 517  | 536  | 573  | 625  | -     | -     | 81000 FINANCIAL INSTITUTIONS             |
| 158                   | 158  | 166  | 162  | 171  | 178  | -     | -     | 82000 INSURANCE                          |
| 94                    | 98   | 102  | 105  | 106  | 105  | -     | -     | 83110 DWELLINGS                          |
| 617                   | 632  | 643  | 674  | 710  | 753  | -     | -     | 83509 BUSINESS SERVICES                  |
| 1                     | 1    | 1    | 1    | 1    | 1    | -     | -     | 93109 EDUCATION, MARKET SERVICES         |
| 135                   | 140  | 163  | 165  | 165  | 162  | -     | -     | 93300 HEALTH, MARKET SERVICES            |
| 128                   | 136  | 139  | 143  | 153  | 154  | -     | -     | 94000 RECREATIONAL AND CULTURAL SERVICES |
| 265                   | 250  | 275  | 289  | 322  | 311  | -     | -     | 95130 REPAIR OF MOTOR VEHICLES           |
| 358                   | 354  | 344  | 343  | 365  | 349  | -     | -     | 95299 HOUSEHOLD SERVICES                 |
| 269                   | 258  | 239  | 221  | 205  | 184  | -     | -     | 95400 DOMESTIC SERVICES                  |
| 73                    | 77   | 86   | 94   | 102  | 105  | -     | -     | 97099 PRIVATE NON-PROFIT INSTITUTIONS    |
| 5250                  | 5520 | 5705 | 5962 | 6244 | 6608 | -     | -     | 98099 PRODUCERS OF GOVERNMENT SERVICES   |

TABEL 6.4. ANTAL FUNKTIONÆRER FORDELT PÅ ERHVERV 1966-1979.

|  | 1966      | 1967 | 1968 | 1969 | 1970 | 1971 | 1972 | 1973 |
|--|-----------|------|------|------|------|------|------|------|
|  | 100 PERS. |      |      |      |      |      |      |      |
| IALT:                                      | 7338      | 7577 | 7853 | 8145 | 8432 | 8874 | 9351 | 9686 |
| 11101 LANDBRUG                             | 49        | 46   | 43   | 41   | 38   | 34   | 30   | 29   |
| 11103 GARTNERI                             | 6         | 6    | 5    | 5    | 5    | 5    | 5    | 5    |
| 11109 PELTSYRAVL MV.                       | 1         | 1    | 1    | 1    | 1    | 2    | 2    | 2    |
| 11200 LANDBFUGSSERVICE                     | 4         | 4    | 4    | 4    | 4    | 4    | 5    | 5    |
| 12000 SKOVBRUG                             | 14        | 14   | 14   | 14   | 13   | 14   | 14   | 15   |
| 13000 FISKERI OG DAMBRUG                   | 1         | 1    | 1    | 1    | 1    | 2    | 2    | 2    |
| 20099 BRUNKULSLEJER, RÅCLIE OG NATURGAS    | -         | -    | -    | -    | -    | -    | 1    | 1    |
| 29000 UDVINDING AF GRUS, STEN OG SALT MV.  | 6         | 5    | 5    | 5    | 4    | 4    | 5    | 5    |
| 31110 SLAGTERIER OG KØDVARETILBEREDNING    | 49        | 47   | 47   | 46   | 46   | 46   | 47   | 46   |
| 31113 SVINE- OG KREATURSLAGTERIER          | 47        | 44   | 45   | 43   | 43   | 44   | 44   | 43   |
| 31117 FJERKRÆSLAGTERIER                    | 3         | 2    | 2    | 3    | 3    | 3    | 3    | 3    |
| 31120 FREMST. AF MEJERIPRODUKTER           | 26        | 26   | 26   | 25   | 26   | 25   | 25   | 24   |
| 31121 MEJERIER                             | 17        | 16   | 16   | 16   | 15   | 15   | 15   | 15   |
| 31123 SMELTEOST- OG MÆLKEKOND.FABRIKKER    | 6         | 6    | 6    | 6    | 7    | 7    | 6    | 6    |
| 31124 KONSUMISFABRIKKER                    | 3         | 3    | 3    | 3    | 4    | 4    | 4    | 3    |
| 31129 NÆRINGSMIDLER EXCL. KØD- OG MÆLKEPR. | 117       | 116  | 118  | 121  | 124  | 124  | 126  | 125  |
| 31130 GRØNT- OG FRUGTKONSERVESFABRIKKER    | 8         | 7    | 7    | 9    | 10   | 10   | 12   | 12   |
| 31140 FISKETILBEREDNING                    | 7         | 7    | 8    | 8    | 7    | 8    | 8    | 8    |
| 31151 OLIEMØLLER                           | 6         | 6    | 5    | 6    | 6    | 6    | 5    | 5    |
| 31152 MARGARINEFABRIKKER                   | 5         | 6    | 5    | 5    | 5    | 6    | 6    | 7    |
| 31153 FISKEMELSFABRIKKER                   | 1         | 1    | 1    | 1    | 1    | 2    | 1    | 2    |
| 31160 FREMST. AF MEL, GRYN MV.             | 5         | 5    | 5    | 5    | 5    | 5    | 6    | 6    |
| 31171 BRØDFABRIKKER                        | 4         | 4    | 4    | 4    | 4    | 4    | 4    | 4    |
| 31173 KAGEFABRIKKER                        | 4         | 4    | 4    | 5    | 5    | 5    | 5    | 5    |
| 31174 BAGERIER                             | 53        | 53   | 53   | 54   | 54   | 53   | 52   | 50   |
| 31180 SUKKERFABRIKKER                      | 4         | 5    | 4    | 4    | 5    | 5    | 5    | 5    |
| 31190 CHOKOLADE- OG SUKKERVAREFABRIKKER    | 10        | 9    | 9    | 9    | 9    | 9    | 10   | 9    |
| 31210 FREMST. AF KARTOFFELMEL, MADPRÆP.MV. | 8         | 8    | 8    | 8    | 9    | 8    | 8    | 8    |
| 31229 FREMST. AF FODERSTOFFER              | 4         | 4    | 4    | 4    | 4    | 4    | 4    | 5    |
| 31300 DF IKKEVAREFREMSTILLING              | 22        | 23   | 23   | 24   | 24   | 25   | 26   | 26   |
| 31310 SPRIT- OG LIKØRFABRIKKER             | 3         | 3    | 3    | 3    | 3    | 3    | 3    | 3    |
| 31338 BRYGGERIER                           | 19        | 19   | 20   | 20   | 21   | 22   | 23   | 24   |
| 31400 TOBAKSFABRIKKER                      | 14        | 13   | 13   | 12   | 11   | 11   | 11   | 9    |
| 32100 TEKSTILFREMSTILLING                  | 54        | 54   | 54   | 53   | 51   | 51   | 54   | 54   |
| 32118 SPINDERIER, VÆVERIER OG TÆPPEFABR.   | 23        | 22   | 22   | 21   | 20   | 19   | 20   | 21   |
| 32120 TEKSTILVAREFREMST. EXCL. BEKLÆDNING  | 6         | 6    | 7    | 7    | 7    | 7    | 9    | 9    |
| 32130 TRIKOTAGEFABRIKKER                   | 20        | 21   | 20   | 21   | 20   | 20   | 20   | 19   |
| 32158 REBSLAGERIER, FISKENETFABR. MV.      | 5         | 5    | 5    | 5    | 5    | 5    | 5    | 5    |
| 32200 BEKLÆDNINGSFREMSTILLING              | 54        | 49   | 48   | 48   | 47   | 44   | 45   | 43   |
| 32300 FREMST. AF LÆDERVARER EXCL. FODTØJ   | 5         | 5    | 5    | 4    | 5    | 5    | 5    | 5    |
| 32400 FREMST. AF FODTØJ                    | 9         | 9    | 7    | 6    | 6    | 6    | 7    | 6    |
| 33100 TRÆFORARBEJDNING EXCL. MØBLER        | 22        | 22   | 24   | 25   | 25   | 25   | 25   | 28   |
| 33200 FREMST. AF TRÆMØBLER MV.             | 31        | 30   | 32   | 34   | 35   | 34   | 37   | 38   |
| 34100 PAPIR- OG PAPIRVAREFREMSTILLING      | 27        | 26   | 27   | 27   | 27   | 26   | 25   | 25   |
| 34110 PAPIR- OG PAPPFABRIKKER              | 7         | 6    | 6    | 6    | 6    | 6    | 6    | 6    |
| 34128 PAPIREMBALLAGE- OG TAPETFREMST. MV.  | 20        | 20   | 21   | 21   | 21   | 20   | 19   | 19   |
| 34208 TRYKKERIER OG BOGBINDERIER           | 46        | 48   | 51   | 53   | 55   | 63   | 69   | 70   |
| 34210 REPRODUKTIONSANSTALTER OG SÆTTERIER  | 5         | 5    | 6    | 6    | 6    | 7    | 9    | 9    |
| 34221 BOGTRYKKERIER                        | 22        | 24   | 24   | 25   | 26   | 30   | 32   | 32   |
| 34222 OFFSETTRYKKERIER                     | 11        | 10   | 11   | 12   | 12   | 15   | 16   | 17   |
| 34223 SERIGRAFISKE TRYKKERIER MV.          | 3         | 3    | 4    | 4    | 4    | 4    | 4    | 4    |
| 34230 BOGBINDERIER                         | 5         | 6    | 6    | 6    | 6    | 7    | 8    | 8    |
| 34238 BLAD- OG FORLAGSVIRKSOMHED           | 102       | 104  | 105  | 108  | 113  | 110  | 110  | 114  |
| 34240 DAGBLADE                             | 57        | 59   | 60   | 62   | 66   | 65   | 64   | 70   |
| 34291 BOG- OG KUNSTFORLAG                  | 15        | 16   | 15   | 16   | 16   | 15   | 15   | 14   |
| 34292 UGEBLADE OG MAGASINER                | 18        | 17   | 17   | 17   | 17   | 16   | 17   | 17   |
| 34293 ANNONCEBLADE OG TIDSSKRIFTER         | 12        | 12   | 13   | 13   | 14   | 13   | 14   | 13   |

SALARY EARNERS BY KIND OF ACTIVITY 1966-1979.

TABLE 6.4.

| 1974      | 1975  | 1976  | 1977  | 1978  | 1979  | 1980* | 1981* |  |
|-----------|-------|-------|-------|-------|-------|-------|-------|--|
| 100 PERS. |       |       |       |       |       |       |       |  |
| 9979      | 10264 | 10603 | 10861 | 11132 | 11552 | -     | -     |  |
| 29        | 28    | 27    | 27    | 25    | 26    | -     | -     | 11101 AGRICULTURE                            |
| 5         | 5     | 6     | 8     | 8     | 7     | -     | -     | 11103 HORTICULTURE                           |
| 2         | 2     | 1     | 2     | 2     | 2     | -     | -     | 11109 FUR FARMING, ETC.                      |
| 6         | 6     | 7     | 6     | 6     | 7     | -     | -     | 11200 AGRICULTURAL SERVICES                  |
| 15        | 15    | 13    | 12    | 11    | 10    | -     | -     | 12000 FORESTRY AND LOGGING                   |
| 2         | 2     | 2     | 2     | 2     | 3     | -     | -     | 13000 FISHING                                |
| 1         | 1     | 1     | 1     | 2     | 2     | -     | -     | 20099 EXTRACTION OF COAL, OIL AND GAS        |
| 4         | 4     | 3     | 3     | 3     | 4     | -     | -     | 29000 OTHER MINING                           |
| 45        | 40    | 38    | 38    | 38    | 38    | -     | -     | 31110 SLAUGHTERING AND MEAT PROCESSING       |
| 42        | 37    | 36    | 35    | 36    | 36    | -     | -     | 31113 SLAUGHTERING ETC. OF PIGS AND CATTLE   |
| 3         | 3     | 3     | 3     | 3     | 2     | -     | -     | 31117 POULTRY KILLING, DRESSING, PACKING     |
| 24        | 24    | 24    | 24    | 23    | 23    | -     | -     | 31120 MANUFACTURE OF DAIRY PRODUCTS          |
| 15        | 15    | 15    | 14    | 13    | 13    | -     | -     | 31121 DAIRIES                                |
| 6         | 6     | 6     | 6     | 6     | 6     | -     | -     | 31123 PROCESSED CHEESE, CONDENSED MILK       |
| 3         | 3     | 3     | 4     | 4     | 4     | -     | -     | 31124 ICE CREAM MANUFACTURING                |
| 124       | 122   | 124   | 125   | 124   | 122   | -     | -     | 31129 FOOD MANUF., EXCL. MEAT AND MILK       |
| 12        | 11    | 11    | 11    | 11    | 11    | -     | -     | 31130 PROCESSING OF FRUIT AND VEGETABLES     |
| 8         | 8     | 9     | 9     | 8     | 8     | -     | -     | 31140 PROCESSING OF FISH                     |
| 6         | 5     | 5     | 5     | 5     | 5     | -     | -     | 31151 OIL MILLS                              |
| 7         | 6     | 6     | 5     | 5     | 6     | -     | -     | 31152 MARGARINE MANUFACTURING                |
| 2         | 2     | 2     | 2     | 2     | 2     | -     | -     | 31153 FISH MEAL MANUFACTURING                |
| 5         | 6     | 5     | 5     | 5     | 5     | -     | -     | 31160 GRAIN MILL PRODUCTS                    |
| 4         | 4     | 5     | 5     | 4     | 5     | -     | -     | 31171 BREAD FACTORIES                        |
| 4         | 4     | 4     | 5     | 4     | 4     | -     | -     | 31173 CAKE FACTORIES                         |
| 48        | 46    | 46    | 48    | 48    | 44    | -     | -     | 31174 BAKERIES                               |
| 6         | 6     | 6     | 6     | 7     | 7     | -     | -     | 31180 SUGAR FACTORIES AND REFINERIES         |
| 10        | 11    | 11    | 12    | 11    | 13    | -     | -     | 31190 CHOCOLATE AND SUGAR CONFECTIONERY      |
| 8         | 8     | 9     | 9     | 9     | 9     | -     | -     | 31210 MANUFACTURE OF FOOD PRODUCTS N.E.C.    |
| 5         | 4     | 4     | 4     | 4     | 4     | -     | -     | 31229 MANUF. OF PREPARED ANIMAL FEEDS        |
| 26        | 25    | 25    | 26    | 26    | 27    | -     | -     | 31300 BEVERAGE INDUSTRIES                    |
| 3         | 3     | 3     | 3     | 3     | 3     | -     | -     | 31310 DISTILLING AND BLENDING SPIRITS        |
| 23        | 23    | 22    | 23    | 23    | 24    | -     | -     | 31338 BREWERIES                              |
| 9         | 7     | 7     | 7     | 7     | 7     | -     | -     | 31400 TOBACCO MANUFACTURE                    |
| 51        | 49    | 47    | 46    | 42    | 42    | -     | -     | 32100 MANUFACTURE OF TEXTILES                |
| 20        | 19    | 19    | 19    | 17    | 17    | -     | -     | 32118 SPINNING, WAEVING ETC. TEXTILES        |
| 10        | 9     | 8     | 10    | 9     | 9     | -     | -     | 32120 MANUF. OF MADE-UP TEXTILE GOODS        |
| 17        | 17    | 16    | 14    | 12    | 12    | -     | -     | 32130 KNITTING MILLS                         |
| 4         | 4     | 4     | 4     | 4     | 4     | -     | -     | 32158 CORDAGE, ROPE AND TWINE INDUSTRIES     |
| 41        | 38    | 39    | 37    | 33    | 31    | -     | -     | 32200 MANUFACTURE OF WEARING APPAREL         |
| 5         | 5     | 4     | 4     | 4     | 4     | -     | -     | 32300 MANUFACTURE OF LEATHER PRODUCTS        |
| 6         | 5     | 6     | 5     | 5     | 5     | -     | -     | 32400 MANUFACTURE OF FOOTWEAR                |
| 30        | 29    | 28    | 27    | 27    | 28    | -     | -     | 33100 MANUF. OF WOOD PRODUCTS, EXCL. FURNIT. |
| 37        | 38    | 38    | 39    | 38    | 39    | -     | -     | 33200 MANUF. OF WOODEN FURNITURE, ETC.       |
| 26        | 24    | 23    | 23    | 23    | 23    | -     | -     | 34100 MANUF. OF PAPER AND PAPER PRODUCTS     |
| 6         | 5     | 5     | 5     | 5     | 4     | -     | -     | 34110 MANUF. OF PULP, PAPER, PAPERBOARD      |
| 20        | 19    | 18    | 18    | 18    | 19    | -     | -     | 34128 MANUF. OF PAPER CONTAINERS, WALLPAPER  |
| 69        | 64    | 66    | 63    | 62    | 66    | -     | -     | 34208 PRINTING AND BOOKBINDING               |
| 9         | 8     | 9     | 8     | 8     | 9     | -     | -     | 34210 REPRODUCING AND COMPOSING SERVICES     |
| 31        | 27    | 25    | 24    | 23    | 24    | -     | -     | 34221 BOOK PRINTING                          |
| 18        | 18    | 19    | 19    | 19    | 21    | -     | -     | 34222 OFFSET PRINTING                        |
| 4         | 4     | 6     | 6     | 6     | 7     | -     | -     | 34223 OTHER PRINTING                         |
| 7         | 7     | 8     | 6     | 6     | 6     | -     | -     | 34230 BOOKBINDING                            |
| 110       | 104   | 102   | 105   | 110   | 108   | -     | -     | 34238 PUBLISHING                             |
| 66        | 63    | 60    | 60    | 62    | 62    | -     | -     | 34240 NEWSPAPER PRINTING AND PUBLISHING      |
| 15        | 14    | 14    | 15    | 15    | 13    | -     | -     | 34291 BOOK AND ART PUBLISHING                |
| 16        | 15    | 15    | 15    | 16    | 15    | -     | -     | 34292 MAGAZINE PUBLISHING                    |
| 14        | 13    | 14    | 15    | 17    | 16    | -     | -     | 34293 OTHER PUBLISHING                       |

TABEL 6.4. ANTAL FUNKTIONÆRER FORDELT PÅ ERHVERV 1966-1979.

|   | 1966                  | 1967 | 1968 | 1969 | 1970 | 1971 | 1972 | 1973 |
|---|-----------------------|------|------|------|------|------|------|------|
|   | ----- 100 PERS. ----- |      |      |      |      |      |      |      |
| 35100 KEMISK RÅSTOF- OG GØDNINGSFREMST.     | 24                    | 31   | 33   | 36   | 38   | 37   | 36   | 39   |
| 35110 FREMST. AF KEMISKE RÅSTOFFER          | 8                     | 15   | 16   | 19   | 20   | 19   | 13   | 14   |
| 35120 FREMST. AF KUNSTGØDNING MV.           | 9                     | 9    | 9    | 9    | 10   | 10   | 9    | 8    |
| 35130 FREMST. AF BASISPLAST MV.             | 7                     | 7    | 7    | 8    | 8    | 9    | 14   | 16   |
| 35200 FARVE-,MEDICINAL- OG SÆBEFABR. MV.    | 63                    | 57   | 59   | 63   | 62   | 61   | 67   | 66   |
| 35210 FARVE- OG LAKFABRIKKER                | 19                    | 19   | 19   | 20   | 20   | 19   | 18   | 18   |
| 35220 MEDICINALVAREFABRIKKER                | 21                    | 16   | 17   | 21   | 18   | 19   | 26   | 26   |
| 35230 SÆBE- OG KOSMETIKFABRIKKER            | 16                    | 15   | 16   | 15   | 16   | 15   | 15   | 14   |
| 35290 FREMST. AF RENSEMIDLER, LIM MV.       | 7                     | 7    | 7    | 7    | 8    | 8    | 8    | 8    |
| 35300 OLIERAFFINADERIER                     | 6                     | 7    | 7    | 6    | 6    | 6    | 6    | 5    |
| 35400 ASFALT- OG TAGPAPFABRIKKER MV.        | 4                     | 4    | 4    | 4    | 5    | 4    | 4    | 4    |
| 35500 FREMST. AF GUMMIPRODUKTER             | 11                    | 11   | 11   | 11   | 11   | 11   | 12   | 12   |
| 35510 VULKANISERINGSANSTALTER               | 2                     | 2    | 3    | 3    | 3    | 4    | 5    | 6    |
| 35590 GUMMIFABRIKKER                        | 9                     | 8    | 8    | 8    | 8    | 7    | 7    | 7    |
| 35600 FREMST. AF PLASTVARER                 | 18                    | 18   | 20   | 22   | 23   | 25   | 22   | 24   |
| 36009 PORCELÆNS- OG GLASFREMSTILLING        | 11                    | 11   | 12   | 11   | 12   | 12   | 13   | 13   |
| 36100 FREMST. AF PORCELÆN OG KERAMIK        | 6                     | 6    | 6    | 6    | 6    | 6    | 6    | 6    |
| 36200 GLASVÆRKER OG GLASBEARBEJNING         | 5                     | 5    | 5    | 5    | 6    | 6    | 7    | 7    |
| 36900 TEGLVÆRKER OG CEMENTFABRIKKER MV.     | 37                    | 38   | 39   | 42   | 45   | 48   | 52   | 58   |
| 36910 TEGLVÆRKER MV.                        | 6                     | 6    | 5    | 5    | 6    | 5    | 5    | 5    |
| 36920 CEMENTFABR., KALK- OG MØRTELVÆRKER    | 6                     | 7    | 6    | 7    | 7    | 8    | 8    | 9    |
| 36993 BETONVAREFABRIKKER, STENHUGGERIER     | 17                    | 18   | 20   | 22   | 24   | 25   | 28   | 31   |
| 36998 FREMST. AF ISOLERINGSMATERIALER MV.   | 7                     | 7    | 7    | 8    | 9    | 9    | 11   | 12   |
| 37000 JERN- OG METALVÆRKER OG STØBERIER     | 15                    | 15   | 15   | 15   | 15   | 15   | 16   | 18   |
| 37101 JERN- OG STÅLVÆRKER                   | 5                     | 5    | 5    | 5    | 4    | 5    | 4    | 5    |
| 37102 JERNSTØBERIER                         | 5                     | 4    | 4    | 4    | 5    | 5    | 6    | 6    |
| 37201 METALVÆRKER                           | 4                     | 4    | 4    | 5    | 4    | 4    | 4    | 4    |
| 37202 METALSTØBERIER                        | 2                     | 2    | 2    | 2    | 2    | 2    | 2    | 2    |
| 38100 FREMST. AF JERN- OG METALVARER        | 75                    | 76   | 78   | 81   | 83   | 84   | 91   | 97   |
| 38121 METALMØBELFABRIKKER                   | 4                     | 5    | 5    | 6    | 6    | 6    | 9    | 9    |
| 38138 FREMST. AF BYGGEMATERIALER AF METAL   | 21                    | 20   | 23   | 24   | 23   | 23   | 23   | 26   |
| 38191 METALEMBALLAGEFABRIKKER               | 10                    | 11   | 10   | 9    | 9    | 9    | 9    | 9    |
| 38198 FREMST. AF VÆRKTØJ, KØKKENREDSK. MV.  | 40                    | 40   | 40   | 42   | 44   | 45   | 51   | 53   |
| 38200 FREMST. AF MASKINER                   | 136                   | 137  | 139  | 153  | 165  | 165  | 168  | 175  |
| 38220 FREMST. AF LANDBRUGSMASKINER          | 14                    | 14   | 13   | 14   | 15   | 15   | 15   | 17   |
| 38238 FREMST. AF INDUSTRIMASKINER           | 41                    | 42   | 42   | 45   | 47   | 47   | 45   | 47   |
| 38280 SMEDE- OG MASKINREP. VÆRKSTEDER       | 5                     | 5    | 4    | 4    | 4    | 4    | 4    | 4    |
| 38293 FREMST. AF HUSHOLDNINGSMASKINER       | 7                     | 7    | 6    | 5    | 5    | 5    | 7    | 5    |
| 38298 FREMST. AF KØLEANLÆG, KOMPONENTER MV. | 68                    | 70   | 74   | 84   | 94   | 94   | 97   | 103  |
| 38300 FREMST. AF EL- OG TELEUDSTYR          | 97                    | 93   | 94   | 94   | 100  | 97   | 89   | 102  |
| 38320 FREMST. AF TELEMATERIEL               | 26                    | 24   | 26   | 28   | 32   | 30   | 27   | 34   |
| 38330 FREMST. AF EL-HUSHOLDNINGSARTIKLER    | 5                     | 5    | 6    | 7    | 7    | 6    | 6    | 10   |
| 38392 AKKUMULATOR- OG TØRELEMENTFABRIKKER   | 3                     | 3    | 4    | 4    | 4    | 4    | 4    | 4    |
| 38398 FREMST. AF EL-MOTORER OG KABLER MV.   | 62                    | 60   | 59   | 55   | 57   | 57   | 53   | 54   |
| 38400 FREMST. AF TRANSPORTMIDLER            | 70                    | 66   | 67   | 70   | 70   | 70   | 72   | 76   |
| 38410 SKIBSVÆRFTER OG SKIBSMOTORFABRIKKER   | 49                    | 48   | 50   | 53   | 53   | 53   | 55   | 58   |
| 38438 BANEMATERIEL- OG KAROSSERIFABR. MV.   | 17                    | 14   | 14   | 14   | 14   | 15   | 15   | 15   |
| 38498 FREMST. AF CYKKLER OG KNALLERTER MV.  | 4                     | 4    | 3    | 3    | 3    | 3    | 2    | 3    |
| 38500 FREMST. AF MÅLEINSTRUMENTER MV.       | 18                    | 18   | 21   | 24   | 28   | 28   | 34   | 35   |
| 39000 GULD- OG SØLVVAREFREMST. LEGETØJ MV.  | 21                    | 22   | 24   | 25   | 26   | 26   | 28   | 28   |
| 39010 GULD- OG SØLVVAREFREMSTILLING         | 6                     | 5    | 6    | 6    | 5    | 5    | 5    | 5    |
| 39098 FREMST. AF LEGTØJ, FRITIDSUDSTYR MV.  | 16                    | 17   | 18   | 20   | 21   | 21   | 23   | 23   |
| 41010 ELFORSYNING                           | 35                    | 37   | 38   | 39   | 40   | 42   | 43   | 45   |
| 41020 GASFORSYNING                          | 5                     | 5    | 5    | 5    | 4    | 4    | 4    | 4    |
| 41030 FJERNVARMEFORSYNING                   | 3                     | 3    | 3    | 4    | 4    | 4    | 4    | 5    |
| 42000 VANDFORSYNING                         | 6                     | 7    | 7    | 7    | 7    | 7    | 7    | 7    |
| 50000 BYGGE- OG ANLÆGSVIRKSOMHED            | 116                   | 130  | 144  | 159  | 173  | 180  | 188  | 189  |
| 61000 ENGROSHANDEL                          | 634                   | 648  | 662  | 677  | 691  | 716  | 742  | 762  |
| 62000 DETAILHANDEL                          | 1096                  | 1099 | 1101 | 1103 | 1106 | 1118 | 1131 | 1121 |
| 63000 HOTELLER OG RESTAURANTER              | 79                    | 80   | 82   | 83   | 84   | 85   | 86   | 87   |



SALARY EARNERS BY KIND OF ACTIVITY 1966-1979.

TABLE 6.4.

| 1974      | 1975 | 1976 | 1977 | 1978 | 1979 | 1980* | 1981* |   |
|-----------|------|------|------|------|------|-------|-------|---|
| 100 PERS. |      |      |      |      |      |       |       |   |
| 40        | 43   | 42   | 42   | 40   | 42   | -     | -     | 35100 MANUFACTURE OF INDUSTRIAL CHEMICALS   |
| 15        | 16   | 17   | 20   | 21   | 22   | -     | -     | 35110 MANUF. OF BASIC INDUSTRIAL CHEMICALS  |
| 9         | 10   | 9    | 5    | 4    | 6    | -     | -     | 35120 MANUF. OF FERTILIZERS AND PESTICIDES  |
| 16        | 17   | 17   | 16   | 15   | 15   | -     | -     | 35130 MANUF. OF BASIC PLASTIC MATERIALS     |
| 68        | 69   | 68   | 67   | 69   | 71   | -     | -     | 35200 MANUF OF OTHER CHEMICAL PRODUCTS      |
| 19        | 18   | 18   | 18   | 18   | 18   | -     | -     | 35210 MANUF. OF PAINTS AND VARNISHES        |
| 26        | 28   | 28   | 28   | 30   | 31   | -     | -     | 35220 MANUFACTURE OF DRUGS AND MEDICINES    |
| 15        | 14   | 14   | 13   | 13   | 13   | -     | -     | 35230 MANUFACTURE OF SOAP AND COSMETICS     |
| 8         | 9    | 8    | 8    | 8    | 9    | -     | -     | 35290 MANUF. OF CHEMICAL PRODUCTS N.E.C.    |
| 5         | 5    | 5    | 5    | 5    | 5    | -     | -     | 35300 PETROLEUM REFINERIES                  |
| 4         | 4    | 5    | 5    | 6    | 7    | -     | -     | 35400 MANUF. OF ASPHALT AND ROOFING MATER.  |
| 12        | 14   | 12   | 13   | 12   | 12   | -     | -     | 35500 MANUFACTURE OF RUBBER PRODUCTS        |
| 6         | 7    | 5    | 6    | 5    | 5    | -     | -     | 35510 TYRE AND TUBE INDUSTRIES              |
| 7         | 7    | 6    | 7    | 7    | 7    | -     | -     | 35590 MANUF. OF RUBBER PRODUCTS N.E.C.      |
| 26        | 27   | 28   | 32   | 30   | 33   | -     | -     | 35600 MANUFACTURE OF PLASTIC PRODUCTS       |
| 15        | 15   | 16   | 16   | 15   | 15   | -     | -     | 36009 MANUF. OF POTTERY, CHINA, GLASS, ETC. |
| 7         | 6    | 7    | 6    | 7    | 6    | -     | -     | 36100 MANUF. OF EARTHENWARE AND POTTERY     |
| 7         | 9    | 9    | 9    | 8    | 9    | -     | -     | 36200 MANUF. OF GLASS AND GLASS PRODUCTS    |
| 58        | 56   | 53   | 52   | 51   | 55   | -     | -     | 36900 OTHER NON-METALLIC MINERAL PRODUCTS   |
| 5         | 5    | 5    | 5    | 5    | 5    | -     | -     | 36910 MANUF. OF STRUCTURAL CLAY PRODUCTS    |
| 9         | 8    | 7    | 6    | 6    | 6    | -     | -     | 36920 MANUF. OF CEMENT, LIME AND PLASTER    |
| 31        | 31   | 29   | 29   | 30   | 32   | -     | -     | 36993 CONCRETE PRODUCTS AND STONE CUTTING   |
| 12        | 13   | 12   | 12   | 11   | 12   | -     | -     | 36998 NON-METALLIC MINERAL PRODUCTS N.E.C.  |
| 18        | 18   | 18   | 17   | 17   | 17   | -     | -     | 37000 BASIC METAL INDUSTRIES                |
| 5         | 6    | 7    | 6    | 6    | 6    | -     | -     | 37101 IRON AND STEEL WORKS                  |
| 6         | 6    | 6    | 5    | 5    | 4    | -     | -     | 37102 IRON AND STEEL CASTING                |
| 5         | 4    | 4    | 4    | 4    | 4    | -     | -     | 37201 NON-FERROUS METAL WORKS               |
| 2         | 2    | 2    | 2    | 2    | 2    | -     | -     | 37202 NON-FERROUS METAL CASTING             |
| 90        | 86   | 89   | 88   | 91   | 96   | -     | -     | 38100 MANUF. OF FABRICATED METAL PRODUCTS   |
| 10        | 9    | 9    | 9    | 10   | 10   | -     | -     | 38121 MANUFACTURE OF METAL FURNITURE        |
| 23        | 23   | 23   | 25   | 26   | 31   | -     | -     | 38138 MANUF. OF STRUCTURAL METAL PRODUCTS   |
| 9         | 8    | 8    | 8    | 8    | 8    | -     | -     | 38191 MANUF. OF METAL CANS AND CONTAINERS   |
| 49        | 46   | 49   | 46   | 47   | 48   | -     | -     | 38198 MANUF. OF OTHER FABR. METAL PRODUCTS  |
| 177       | 179  | 184  | 185  | 192  | 201  | -     | -     | 38200 MANUF. OF MACHINERY, EXCEPT ELECTR.   |
| 16        | 16   | 16   | 16   | 18   | 19   | -     | -     | 38220 MANUF. OF AGRICULTURAL MACHINERY      |
| 49        | 48   | 48   | 46   | 45   | 46   | -     | -     | 38238 MANUFACTURE OF INDUSTRIAL MACHINERY   |
| 4         | 4    | 5    | 5    | 6    | 6    | -     | -     | 38280 REPAIR OF MACHINERY                   |
| 5         | 6    | 5    | 7    | 7    | 6    | -     | -     | 38293 MANUFACTURE OF HOUSEHOLD MACHINERY    |
| 102       | 104  | 110  | 112  | 116  | 124  | -     | -     | 38298 MANUF. OF REFRIGERATORS, ACCESSORIES  |
| 99        | 93   | 87   | 99   | 100  | 94   | -     | -     | 38300 MANUF. OF ELECTRICAL MACHINERY, ETC.  |
| 36        | 33   | 33   | 41   | 40   | 44   | -     | -     | 38320 MANUF. OF TELECOMMUNICATION EQUIP.    |
| 6         | 5    | 4    | 4    | 4    | 4    | -     | -     | 38330 MANUF. OF ELECTRICAL HOME APPLIANCES  |
| 4         | 3    | 3    | 4    | 4    | 4    | -     | -     | 38392 MANUF. OF ACCUMULATORS AND BATTERIES  |
| 54        | 51   | 46   | 50   | 52   | 42   | -     | -     | 38398 MANUF. OF OTHER ELECTRICAL SUPPLIES   |
| 77        | 73   | 72   | 75   | 70   | 62   | -     | -     | 38400 MANUFACTURE OF TRANSPORT EQUIPMENT    |
| 59        | 57   | 58   | 58   | 53   | 44   | -     | -     | 38410 SHIP BUILDING AND REPAIRING           |
| 15        | 14   | 12   | 14   | 15   | 17   | -     | -     | 38438 RAILROAD AND AUTOMOBILE EQUIPMENT     |
| 2         | 2    | 2    | 2    | 3    | 2    | -     | -     | 38498 MANUFACTURE OF CYCLES, MOPEDS, ETC.   |
| 36        | 37   | 36   | 36   | 39   | 41   | -     | -     | 38500 PROFESSIONAL AND MEASURING EQUIPM.    |
| 27        | 28   | 28   | 28   | 28   | 29   | -     | -     | 39000 OTHER MANUFACTURING INDUSTRIES        |
| 5         | 4    | 7    | 7    | 6    | 6    | -     | -     | 39010 MANUFACTURE OF JEWELLERY, ETC.        |
| 22        | 24   | 21   | 21   | 22   | 23   | -     | -     | 39098 MANUF. OF TOYS, SPORTING GOODS, ETC.  |
| 46        | 48   | 51   | 51   | 52   | 52   | -     | -     | 41010 ELECTRIC LIGHT AND POWER              |
| 4         | 4    | 4    | 4    | 4    | 3    | -     | -     | 41020 GAS MANUFACTURE AND DISTRIBUTION      |
| 5         | 5    | 6    | 6    | 6    | 7    | -     | -     | 41030 STEAM AND HOT WATER SUPPLY            |
| 7         | 7    | 7    | 8    | 9    | 9    | -     | -     | 42000 WATER WORKS AND SUPPLY                |
| 191       | 193  | 187  | 189  | 197  | 193  | -     | -     | 50000 CONSTRUCTION                          |
| 782       | 802  | 856  | 870  | 824  | 836  | -     | -     | 61000 WHOLESALE TRADE                       |
| 1110      | 1100 | 1119 | 1088 | 1053 | 1054 | -     | -     | 62000 RETAIL TRADE                          |
| 88        | 89   | 93   | 90   | 95   | 94   | -     | -     | 63000 RESTAURANTS AND HOTELS                |

TABEL 6.4. ANTAL FUNKTIONÆRER FORDELT PÅ ERHVERV 1966-1979.

|  | 1966                  | 1967 | 1968 | 1969 | 1970 | 1971 | 1972 | 1973 |
|--|-----------------------|------|------|------|------|------|------|------|
|  | ----- 100 PERS. ----- |      |      |      |      |      |      |      |
| 71118 JERNBANE- OG BUSDRIFT MV.            | 194                   | 193  | 191  | 190  | 189  | 193  | 197  | 201  |
| 71138 TURIST-, TAXI- OG FRAGTVOGNMÆND MV.  | 18                    | 19   | 20   | 21   | 22   | 22   | 22   | 23   |
| 71210 SØTRANSPORT                          | 103                   | 101  | 100  | 99   | 97   | 100  | 102  | 104  |
| 71230 HJÆLPEVIRKSOMHED FOR SØTRANSPORT     | 12                    | 12   | 12   | 12   | 12   | 12   | 12   | 12   |
| 71300 LUFTTRANSPORT OG LUFTHAVNE           | 42                    | 46   | 50   | 54   | 58   | 62   | 67   | 64   |
| 71509 TJENESTER I FORB. MED TRANSPORT      | 72                    | 74   | 76   | 78   | 80   | 86   | 91   | 98   |
| 72000 POSTVÆSEN OG TELEKOMMUNIKATION       | 283                   | 278  | 273  | 269  | 264  | 271  | 278  | 284  |
| 81000 FINANSIEL VIRKSOMHED                 | 279                   | 302  | 324  | 347  | 369  | 401  | 433  | 456  |
| 82000 FORSIKRINGSVIRKSOMHED                | 143                   | 144  | 145  | 145  | 146  | 148  | 150  | 150  |
| 83110 BDLIGBENYTTELSE                      | 16                    | 18   | 19   | 20   | 21   | 23   | 26   | 26   |
| 83509 FORRETNINGSSERVICE                   | 375                   | 404  | 432  | 461  | 490  | 525  | 560  | 574  |
| 93109 PRIVAT UNDERVISNING                  | 1                     | 1    | 1    | 1    | 1    | 1    | 1    | 1    |
| 93300 PRIVAT SUNDHEDSVÆSEN                 | 93                    | 94   | 94   | 95   | 95   | 99   | 103  | 106  |
| 94000 FORLYSTELSER, KULTURELLE AKTIVITETER | 58                    | 60   | 63   | 65   | 68   | 72   | 75   | 81   |
| 95130 AUTOREPARATION                       | 22                    | 24   | 26   | 28   | 30   | 29   | 28   | 27   |
| 95299 HUSHOLDNINGSSERVICE                  | 55                    | 57   | 59   | 60   | 62   | 63   | 64   | 64   |
| 95400 ARBEJDSSTAGERE I PRIV. HUSHOLDNINGER | -                     | -    | -    | -    | -    | -    | -    | -    |
| 97099 PRIV. VELFÆRDSINST., FORENINGER MV.  | 40                    | 43   | 46   | 49   | 52   | 57   | 62   | 66   |
| 98099 OFFENTLIGE TJENESTER                 | 2291                  | 2448 | 2604 | 2760 | 2916 | 3205 | 3493 | 3702 |

## SALARY EARNERS BY KIND OF ACTIVITY 1966-1979.

TABLE 6.4.

| 1974                  | 1975 | 1976 | 1977 | 1978 | 1979 | 1980* | 1981* |  |
|-----------------------|------|------|------|------|------|-------|-------|--|
| ----- 100 PERS. ----- |      |      |      |      |      |       |       |  |
| 206                   | 211  | 225  | 230  | 217  | 214  | -     | -     | 71118 RAILWAY AND BUS TRANSPORT, ETC.    |
| 23                    | 23   | 25   | 27   | 30   | 29   | -     | -     | 71138 OTHER LAND TRANSPORT               |
| 106                   | 109  | 107  | 107  | 108  | 104  | -     | -     | 71210 OCEAN AND COASTAL WATER TRANSPORT  |
| 12                    | 13   | 13   | 12   | 11   | 11   | -     | -     | 71230 SUPPORTING SERVICES TO WATER TRSP. |
| 62                    | 59   | 63   | 66   | 76   | 89   | -     | -     | 71300 AIR TRANSPORT                      |
| 104                   | 110  | 113  | 113  | 114  | 114  | -     | -     | 71509 SERVICES ALLIED TO TRANSPORT, ETC. |
| 291                   | 297  | 296  | 295  | 299  | 320  | -     | -     | 72000 COMMUNICATION                      |
| 479                   | 502  | 493  | 512  | 548  | 594  | -     | -     | 81000 FINANCIAL INSTITUTIONS             |
| 151                   | 152  | 160  | 157  | 166  | 173  | -     | -     | 82000 INSURANCE                          |
| 27                    | 28   | 30   | 32   | 31   | 31   | -     | -     | 83110 DWELLINGS                          |
| 588                   | 601  | 610  | 641  | 677  | 719  | -     | -     | 83509 BUSINESS SERVICES                  |
| 1                     | 1    | 1    | 1    | 1    | 1    | -     | -     | 93109 EDUCATION, MARKET SERVICES         |
| 110                   | 114  | 135  | 138  | 139  | 136  | -     | -     | 93300 HEALTH, MARKET SERVICES            |
| 86                    | 91   | 94   | 97   | 105  | 102  | -     | -     | 94000 RECREATIONAL AND CULTURAL SERVICES |
| 27                    | 26   | 29   | 31   | 33   | 34   | -     | -     | 95130 REPAIR OF MOTOR VEHICLES           |
| 65                    | 65   | 67   | 63   | 69   | 69   | -     | -     | 95299 HOUSEHOLD SERVICES                 |
| -                     | -    | -    | -    | -    | -    | -     | -     | 95400 DOMESTIC SERVICES                  |
| 69                    | 73   | 82   | 89   | 96   | 99   | -     | -     | 97099 PRIVATE NON-PROFIT INSTITUTIONS    |
| 3922                  | 4157 | 4364 | 4555 | 4783 | 5062 | -     | -     | 98099 PRODUCERS OF GOVERNMENT SERVICES   |

TABEL 6-5. ANTAL ARBEJDERE FORDELT PÅ ERHVERV 1966-1979.

|  | 1966      | 1967 | 1968 | 1969  | 1970  | 1971 | 1972 | 1973 |
|--|-----------|------|------|-------|-------|------|------|------|
|  | 100 PERS. |      |      |       |       |      |      |      |
| IALT:                                      | 10269     | 9982 | 9971 | 10041 | 10006 | 9779 | 9867 | 9867 |
| 11101 LANDBRUG                             | 617       | 541  | 465  | 389   | 312   | 284  | 256  | 254  |
| 11103 GARTNERI                             | 140       | 138  | 137  | 135   | 133   | 126  | 120  | 112  |
| 11109 PELTSKYR AVL MV.                     | 9         | 9    | 9    | 9     | 9     | 9    | 8    | 8    |
| 11200 LANDBRUGSSERVICE                     | 21        | 22   | 23   | 24    | 25    | 26   | 27   | 27   |
| 12000 SKOVBRUG                             | 33        | 33   | 33   | 33    | 33    | 33   | 34   | 35   |
| 13000 FISKERI OG DAMBRUG                   | 81        | 74   | 68   | 61    | 54    | 49   | 44   | 44   |
| 20099 BRUNKULSLEJER, RÅDLIE OG NATURGAS    | 4         | 3    | 3    | 2     | 1     | -    | 1    | 1    |
| 29000 UDVINDING AF GRUS, STEN OG SALT MV.  | 19        | 17   | 17   | 16    | 15    | 15   | 17   | 16   |
| 31110 SLAGTERIER OG KØDVARETILBEREDNING    | 203       | 187  | 182  | 185   | 196   | 196  | 195  | 198  |
| 31113 SVINE- OG KREATURSLAGTERIER          | 181       | 169  | 165  | 164   | 173   | 174  | 174  | 175  |
| 31117 FJERKRÆSLAGTERIER                    | 22        | 18   | 17   | 21    | 23    | 22   | 21   | 22   |
| 31120 FREMST. AF MEJERIPRODUKTER           | 122       | 118  | 115  | 112   | 109   | 105  | 102  | 106  |
| 31121 MEJERIER                             | 102       | 99   | 95   | 92    | 89    | 86   | 83   | 80   |
| 31123 SMELTEOST- OG MÆLKEKOND.FABRIKKER    | 16        | 15   | 16   | 16    | 15    | 14   | 15   | 17   |
| 31124 KONSUMISFABRIKKER                    | 4         | 4    | 4    | 4     | 5     | 5    | 5    | 9    |
| 31129 NÆRINGSMIDLER EXCL. KØD- OG MÆLKEPR. | 338       | 319  | 321  | 316   | 320   | 309  | 309  | 295  |
| 31130 GRØNT- OG FRUGTKONSERVESFABRIKKER    | 35        | 29   | 29   | 32    | 34    | 29   | 30   | 29   |
| 31140 FISKETILBEREDNING                    | 39        | 43   | 49   | 50    | 56    | 58   | 61   | 54   |
| 31151 OLIEMØLLER                           | 13        | 11   | 10   | 10    | 10    | 10   | 10   | 10   |
| 31152 MARGARINEFABRIKKER                   | 7         | 7    | 7    | 7     | 7     | 7    | 6    | 6    |
| 31153 FISKEMELSFABRIKKER                   | 4         | 5    | 6    | 6     | 6     | 6    | 6    | 7    |
| 31160 FREMST. AF MEL, GRYN MV.             | 11        | 11   | 11   | 11    | 12    | 12   | 13   | 13   |
| 31171 BRØDFABRIKKER                        | 26        | 25   | 24   | 23    | 21    | 22   | 22   | 23   |
| 31173 KAGEFABRIKKER                        | 20        | 19   | 22   | 23    | 22    | 20   | 20   | 20   |
| 31174 BAGERIER                             | 88        | 85   | 81   | 78    | 74    | 70   | 66   | 62   |
| 31180 SUKKERFABRIKKER                      | 27        | 25   | 22   | 20    | 20    | 19   | 19   | 17   |
| 31190 CHOKOLADE- OG SUKKERVAREFABRIKKER    | 35        | 30   | 30   | 29    | 29    | 30   | 30   | 28   |
| 31210 FREMST. AF KARTOFFELMEL, MADPRÆP.MV. | 17        | 16   | 16   | 14    | 15    | 13   | 13   | 12   |
| 31229 FREMST. AF FODERSTOFFER              | 15        | 14   | 14   | 13    | 13    | 12   | 13   | 14   |
| 31300 AF IKKEVAREFREMSTILLING              | 90        | 92   | 89   | 92    | 93    | 92   | 95   | 104  |
| 31310 SPRIT- OG LIKØRFABRIKKER             | 6         | 5    | 5    | 5     | 5     | 5    | 5    | 5    |
| 31338 ØFYGGERIER                           | 85        | 87   | 84   | 87    | 88    | 87   | 90   | 99   |
| 31400 TOBAKSFABRIKKER                      | 63        | 57   | 52   | 51    | 47    | 42   | 40   | 39   |
| 32100 TEKSTILFREMSTILLING                  | 254       | 245  | 237  | 232   | 221   | 206  | 210  | 202  |
| 32118 SPINDERIER, VÆVERIER OG TÆPPEFABR.   | 97        | 94   | 87   | 83    | 76    | 72   | 72   | 72   |
| 32120 TEKSTILVAREFREMST. EXCL. BEKLÆDNING  | 28        | 24   | 24   | 22    | 24    | 23   | 28   | 28   |
| 32130 TRIKOTAGFFABRIKKER                   | 101       | 102  | 105  | 107   | 102   | 96   | 96   | 89   |
| 32158 REBSLAGERIER, FISKENETFABR. MV.      | 28        | 26   | 22   | 20    | 18    | 16   | 14   | 13   |
| 32200 BEKLÆDNINGSFREMSTILLING              | 316       | 279  | 272  | 264   | 254   | 224  | 229  | 214  |
| 32300 FREMST. AF LÆDERVARER EXCL. FODTØJ   | 27        | 26   | 27   | 26    | 26    | 24   | 23   | 20   |
| 32400 FREMST. AF FODTØJ                    | 53        | 50   | 44   | 42    | 42    | 40   | 44   | 41   |
| 33100 TRÆFORARBEJDNING EXCL. MØBLER        | 145       | 135  | 140  | 146   | 144   | 133  | 131  | 131  |
| 33200 FREMST. AF TRÆMØBLER MV.             | 186       | 180  | 185  | 184   | 178   | 170  | 174  | 173  |
| 34100 PAPIR- OG PAPIRVAREFREMSTILLING      | 101       | 93   | 93   | 94    | 92    | 86   | 84   | 86   |
| 34110 PAPIR- OG PAPPFABRIKKER              | 28        | 26   | 24   | 24    | 24    | 21   | 22   | 23   |
| 34128 PAPIREMBALLAGE- OG TAPETFREMST. MV.  | 73        | 67   | 69   | 70    | 68    | 64   | 62   | 63   |
| 34208 TRYKKERIER OG BOGBINDERIER           | 184       | 181  | 186  | 184   | 180   | 175  | 168  | 162  |
| 34210 REPRODUKTIONSANSTALTER OG SÆTTERIER  | 20        | 20   | 21   | 21    | 20    | 18   | 18   | 18   |
| 34221 BOGTRYKKERIER                        | 96        | 92   | 92   | 92    | 89    | 86   | 77   | 72   |
| 34222 OFFSETTRYKKERIER                     | 34        | 32   | 33   | 32    | 33    | 32   | 35   | 36   |
| 34223 SERIGRAFISKE TRYKKERIER MV.          | 12        | 13   | 15   | 13    | 13    | 13   | 13   | 13   |
| 34230 BOGBINDERIER                         | 22        | 23   | 25   | 26    | 25    | 26   | 25   | 24   |
| 34238 BLAD- OG FORLAGSVIRKSOMHED           | 69        | 71   | 70   | 71    | 75    | 72   | 67   | 70   |
| 34240 DAGBLADE                             | 61        | 63   | 62   | 62    | 66    | 63   | 59   | 62   |
| 34291 BOG- OG KUNSTFORLAG                  | 3         | 3    | 3    | 3     | 3     | 3    | 3    | 3    |
| 34292 UGFBLADE OG MAGASINER                | 3         | 3    | 3    | 3     | 3     | 3    | 3    | 3    |
| 34293 ANNONCEBLADE OG TIDSSKRIFTER         | 2         | 2    | 2    | 2     | 3     | 2    | 3    | 2    |

WAGE EARNERS BY KIND OF ACTIVITY 1966-1979.

TABLE 6.5.

| 1974                  | 1975 | 1976 | 1977 | 1978 | 1979 | 1980* | 1981* |  |
|-----------------------|------|------|------|------|------|-------|-------|--|
| ----- 100 PERS. ----- |      |      |      |      |      |       |       |  |
| 9530                  | 9000 | 9140 | 9103 | 9151 | 9161 | -     | -     |  |
| 253                   | 251  | 241  | 246  | 242  | 221  | -     | -     | 11101 AGRICULTURE                            |
| 104                   | 97   | 92   | 88   | 86   | 84   | -     | -     | 11103 HORTICULTURE                           |
| 7                     | 6    | 6    | 6    | 5    | 5    | -     | -     | 11109 FUR FARMING, ETC.                      |
| 28                    | 28   | 26   | 27   | 28   | 27   | -     | -     | 11200 AGRICULTURAL SERVICES                  |
| 35                    | 36   | 38   | 39   | 40   | 34   | -     | -     | 12000 FORESTRY AND LOGGING                   |
| 44                    | 43   | 40   | 37   | 32   | 32   | -     | -     | 13000 FISHING                                |
| 1                     | 1    | 1    | 1    | 1    | 2    | -     | -     | 20099 EXTRACTION OF COAL, OIL AND GAS        |
| 14                    | 12   | 11   | 12   | 12   | 12   | -     | -     | 29000 OTHER MINING                           |
| 193                   | 170  | 167  | 164  | 173  | 183  | -     | -     | 31110 SLAUGHTERING AND MEAT PROCESSING       |
| 172                   | 152  | 149  | 145  | 154  | 167  | -     | -     | 31113 SLAUGHTERING ETC. OF PIGS AND CATTLE   |
| 21                    | 18   | 18   | 18   | 18   | 16   | -     | -     | 31117 POULTRY KILLING, DRESSING, PACKING     |
| 101                   | 96   | 95   | 96   | 95   | 91   | -     | -     | 31120 MANUFACTURE OF DAIRY PRODUCTS          |
| 77                    | 74   | 71   | 69   | 70   | 66   | -     | -     | 31121 DAIRIES                                |
| 16                    | 14   | 16   | 18   | 17   | 17   | -     | -     | 31123 PROCESSED CHEESE, CONDENSED MILK       |
| 8                     | 8    | 8    | 9    | 8    | 8    | -     | -     | 31124 ICE CREAM MANUFACTURING                |
| 281                   | 262  | 261  | 266  | 265  | 266  | -     | -     | 31129 FOOD MANUF., EXCL. MEAT AND MILK       |
| 25                    | 20   | 20   | 22   | 21   | 21   | -     | -     | 31130 PROCESSING OF FRUIT AND VEGETABLES     |
| 51                    | 49   | 53   | 53   | 54   | 55   | -     | -     | 31140 PROCESSING OF FISH                     |
| 11                    | 10   | 10   | 10   | 10   | 9    | -     | -     | 31151 OIL MILLS                              |
| 6                     | 5    | 5    | 5    | 5    | 6    | -     | -     | 31152 MARGARINE MANUFACTURING                |
| 6                     | 6    | 6    | 6    | 6    | 5    | -     | -     | 31153 FISH MEAL MANUFACTURING                |
| 12                    | 11   | 10   | 10   | 9    | 11   | -     | -     | 31160 GRAIN MILL PRODUCTS                    |
| 22                    | 22   | 21   | 21   | 21   | 21   | -     | -     | 31171 BREAD FACTORIES                        |
| 18                    | 16   | 18   | 20   | 20   | 19   | -     | -     | 31173 CAKE FACTORIES                         |
| 58                    | 54   | 50   | 52   | 48   | 48   | -     | -     | 31174 BAKERIES                               |
| 18                    | 21   | 19   | 20   | 20   | 20   | -     | -     | 31180 SUGAR FACTORIES AND REFINERIES         |
| 26                    | 23   | 25   | 26   | 26   | 27   | -     | -     | 31190 CHOCOLATE AND SUGAR CONFECTIONERY      |
| 12                    | 11   | 11   | 11   | 13   | 13   | -     | -     | 31210 MANUFACTURE OF FOOD PRODUCTS N.E.C.    |
| 14                    | 12   | 11   | 12   | 11   | 11   | -     | -     | 31229 MANUF. OF PREPARED ANIMAL FEEDS        |
| 99                    | 94   | 92   | 90   | 90   | 91   | -     | -     | 31300 BEVERAGE INDUSTRIES                    |
| 5                     | 5    | 5    | 4    | 4    | 4    | -     | -     | 31310 DISTILLING AND BLENDING SPIRITS        |
| 94                    | 89   | 87   | 85   | 85   | 87   | -     | -     | 31338 BREWERIES                              |
| 35                    | 28   | 29   | 28   | 26   | 25   | -     | -     | 31400 TOBACCO MANUFACTURE                    |
| 179                   | 161  | 169  | 158  | 142  | 141  | -     | -     | 32100 MANUFACTURE OF TEXTILES                |
| 63                    | 58   | 61   | 55   | 50   | 50   | -     | -     | 32118 SPINNING, WAEVING ETC. TEXTILES        |
| 29                    | 25   | 28   | 27   | 24   | 24   | -     | -     | 32120 MANUF. OF MADE-UP TEXTILE GOODS        |
| 72                    | 65   | 68   | 63   | 55   | 56   | -     | -     | 32130 KNITTING MILLS                         |
| 15                    | 13   | 12   | 13   | 13   | 12   | -     | -     | 32158 CORDAGE, ROPE AND TWINE INDUSTRIES     |
| 178                   | 170  | 179  | 155  | 139  | 134  | -     | -     | 32200 MANUFACTURE OF WEARING APPAREL         |
| 18                    | 18   | 16   | 16   | 15   | 14   | -     | -     | 32300 MANUFACTURE OF LEATHER PRODUCTS        |
| 34                    | 30   | 31   | 30   | 27   | 26   | -     | -     | 32400 MANUFACTURE OF FOOTWEAR                |
| 123                   | 108  | 103  | 100  | 103  | 104  | -     | -     | 33100 MANUF. OF WOOD PRODUCTS, EXCL. FURNIT. |
| 157                   | 143  | 155  | 150  | 144  | 142  | -     | -     | 33200 MANUF. OF WOODEN FURNITURE, ETC.       |
| 84                    | 71   | 70   | 66   | 68   | 69   | -     | -     | 34100 MANUF. OF PAPER AND PAPER PRODUCTS     |
| 25                    | 22   | 21   | 20   | 20   | 18   | -     | -     | 34110 MANUF. OF PULP, PAPER, PAPERBOARD      |
| 59                    | 49   | 49   | 48   | 45   | 51   | -     | -     | 34128 MANUF. OF PAPER CONTAINERS, WALLPAPER  |
| 151                   | 126  | 124  | 137  | 134  | 134  | -     | -     | 34208 PRINTING AND BOOKBINDING               |
| 15                    | 12   | 13   | 15   | 15   | 16   | -     | -     | 34210 REPRODUCING AND COMPOSING SERVICES     |
| 66                    | 52   | 47   | 55   | 51   | 50   | -     | -     | 34221 BOOK PRINTING                          |
| 37                    | 33   | 34   | 39   | 38   | 40   | -     | -     | 34222 OFFSET PRINTING                        |
| 12                    | 10   | 10   | 11   | 11   | 11   | -     | -     | 34223 OTHER PRINTING                         |
| 21                    | 18   | 19   | 16   | 18   | 18   | -     | -     | 34230 BOOKBINDING                            |
| 71                    | 70   | 70   | 67   | 71   | 68   | -     | -     | 34238 PUBLISHING                             |
| 63                    | 62   | 62   | 59   | 62   | 60   | -     | -     | 34240 NEWSPAPER PRINTING AND PUBLISHING      |
| 3                     | 3    | 3    | 3    | 3    | 2    | -     | -     | 34291 BOOK AND ART PUBLISHING                |
| 3                     | 3    | 3    | 3    | 3    | 3    | -     | -     | 34292 MAGAZINE PUBLISHING                    |
| 3                     | 2    | 3    | 3    | 3    | 3    | -     | -     | 34293 OTHER PUBLISHING                       |

TABEL 6.5. ANTAL ARBEJDERE FORDELT PÅ ERHVERV 1966-1979.

|   | 1966                  | 1967 | 1968 | 1969 | 1970 | 1971 | 1972 | 1973 |
|---|-----------------------|------|------|------|------|------|------|------|
|   | ----- 100 PERS. ----- |      |      |      |      |      |      |      |
| 35100 KEMISK RÅSTOF- OG GØDNINGSFREMST.     | 48                    | 51   | 55   | 60   | 61   | 59   | 65   | 71   |
| 35110 FREMST. AF KEMISKE RÅSTOFFER          | 15                    | 21   | 23   | 27   | 28   | 24   | 18   | 20   |
| 35120 FREMST. AF KUNSTGØDNING MV.           | 16                    | 15   | 14   | 14   | 14   | 14   | 14   | 13   |
| 35130 FREMST. AF BASISPLAST MV.             | 16                    | 15   | 17   | 19   | 20   | 20   | 34   | 39   |
| 35200 FARVE-,MEDICINAL- OG SÆBEFABR. MV.    | 72                    | 63   | 63   | 61   | 59   | 56   | 66   | 62   |
| 35210 FARVE- OG LAKFABRIKKER                | 14                    | 13   | 15   | 14   | 13   | 13   | 13   | 13   |
| 35220 MEDICINALVAREFFABRIKKER               | 21                    | 15   | 15   | 16   | 16   | 16   | 21   | 21   |
| 35230 SÆBE- OG KOSMETIKFABRIKKER            | 20                    | 18   | 18   | 17   | 15   | 13   | 15   | 14   |
| 35290 FREMST. AF RENSEMIDLER, LIM MV.       | 18                    | 16   | 16   | 15   | 14   | 13   | 17   | 13   |
| 35300 OLIERAFFINADERIER                     | 3                     | 2    | 2    | 2    | 2    | 2    | 2    | 1    |
| 35400 ASFALT- OG TAGPAPFABRIKKER MV.        | 15                    | 14   | 12   | 12   | 11   | 9    | 9    | 8    |
| 35500 FREMST. AF GUMMIPRODUKTER             | 42                    | 38   | 39   | 42   | 40   | 35   | 38   | 35   |
| 35510 VULKANISERINGSANSTALTER               | 13                    | 13   | 12   | 12   | 13   | 13   | 13   | 12   |
| 35590 GUMMIFABRIKKER                        | 30                    | 26   | 26   | 30   | 27   | 22   | 25   | 23   |
| 35600 FREMST. AF PLASTVARER                 | 63                    | 62   | 69   | 75   | 79   | 79   | 81   | 80   |
| 36009 PORCELÆNS- OG GLASFREMSTILLING        | 60                    | 56   | 53   | 52   | 56   | 58   | 62   | 63   |
| 36100 FREMST. AF PORCELÆN OG KERAMIK        | 33                    | 32   | 30   | 29   | 29   | 31   | 33   | 33   |
| 36200 GLASVÆRKER OG GLASBEARBEJDNING        | 26                    | 24   | 23   | 23   | 27   | 26   | 29   | 30   |
| 36900 TEGLVÆRKER OG CEMENTFABRIKKER MV.     | 197                   | 187  | 186  | 191  | 190  | 187  | 192  | 197  |
| 36910 TEGLVÆRKER MV.                        | 44                    | 38   | 34   | 34   | 32   | 30   | 29   | 28   |
| 36920 CEMENTFABR., KALK- OG MØRTELVÆRKER    | 21                    | 20   | 21   | 21   | 21   | 20   | 19   | 19   |
| 36993 BETONVAREFABRIKKER, STENHUGGERIER     | 99                    | 98   | 103  | 107  | 109  | 107  | 111  | 114  |
| 36998 FREMST. AF ISOLERINGSMATERIALER MV.   | 34                    | 30   | 28   | 29   | 28   | 30   | 33   | 36   |
| 37000 JERN- OG METALVÆRKER OG STØBERIER     | 60                    | 57   | 59   | 65   | 69   | 63   | 70   | 73   |
| 37101 JERN- OG STÅLVÆRKER                   | 20                    | 21   | 21   | 21   | 22   | 22   | 20   | 22   |
| 37102 JERNSTØBERIER                         | 25                    | 21   | 22   | 26   | 28   | 25   | 31   | 31   |
| 37201 METALVÆRKER                           | 9                     | 9    | 10   | 10   | 9    | 9    | 9    | 9    |
| 37202 METALSTØBERIER                        | 7                     | 7    | 7    | 9    | 10   | 8    | 10   | 10   |
| 38100 FREMST. AF JERN- OG METALVARER        | 316                   | 300  | 306  | 325  | 326  | 309  | 309  | 311  |
| 38121 METALMØBELFABRIKKER                   | 16                    | 17   | 17   | 20   | 20   | 18   | 25   | 27   |
| 38138 FREMST. AF BYGGEARTIKLER AF METAL     | 91                    | 85   | 94   | 101  | 96   | 90   | 78   | 79   |
| 38191 METALEMBALLAGEFABRIKKER               | 35                    | 32   | 28   | 30   | 32   | 32   | 31   | 31   |
| 38198 FREMST. AF VÆRKTØJ, KØKKENREDSK. MV.  | 174                   | 166  | 167  | 174  | 178  | 169  | 174  | 174  |
| 38200 FREMST. AF MASKINER                   | 451                   | 427  | 437  | 470  | 465  | 437  | 463  | 487  |
| 38220 FREMST. AF LANDBRUGSMASKINER          | 50                    | 48   | 49   | 50   | 46   | 44   | 50   | 55   |
| 38238 FREMST. AF INDUSTRIMASKINER           | 122                   | 117  | 117  | 129  | 121  | 113  | 117  | 121  |
| 38280 SMEDE- OG MASKINREP. VÆRKSTEDER       | 62                    | 58   | 54   | 50   | 47   | 45   | 46   | 47   |
| 38293 FREMST. AF HUSHOLDNINGSMASKINER       | 19                    | 18   | 15   | 16   | 16   | 14   | 19   | 15   |
| 38298 FREMST. AF KØLEANLÆG, KOMPONENTER MV. | 198                   | 186  | 202  | 225  | 235  | 221  | 232  | 248  |
| 38300 FREMST. AF EL- OG TELEUDSTYR          | 268                   | 262  | 268  | 298  | 305  | 263  | 269  | 299  |
| 38320 FREMST. AF TELEMATERIEL               | 71                    | 69   | 74   | 73   | 81   | 70   | 80   | 82   |
| 38330 FREMST. AF EL-HUSHOLDNINGSPARTIKLER   | 10                    | 10   | 11   | 29   | 23   | 17   | 27   | 45   |
| 38392 AKKUMULATOR- OG TØRELEMENTFABRIKKER   | 10                    | 9    | 10   | 10   | 11   | 11   | 10   | 11   |
| 38398 FREMST. AF EL-MOTORER OG KABLER MV.   | 177                   | 174  | 172  | 185  | 192  | 166  | 152  | 162  |
| 38400 FREMST. AF TRANSPORTMIDLER            | 308                   | 266  | 276  | 275  | 267  | 269  | 282  | 280  |
| 38410 SKIBSVÆRFTER OG SKIBSMOTORFABRIKKER   | 227                   | 208  | 218  | 216  | 208  | 213  | 227  | 220  |
| 38438 BÅNEMATERIEL- OG KAROSSERIFABR. MV.   | 67                    | 46   | 47   | 47   | 47   | 46   | 47   | 50   |
| 38498 FREMST. AF CYKLER OG KNALLERTER MV.   | 13                    | 12   | 12   | 12   | 12   | 11   | 8    | 10   |
| 38500 FREMST. AF MÅLEINSTRUMENTER MV.       | 40                    | 37   | 40   | 44   | 49   | 44   | 58   | 59   |
| 39000 GULD- OG SØLVVAREFREMST. LEGETØJ MV.  | 85                    | 84   | 83   | 84   | 80   | 73   | 79   | 76   |
| 39010 GULD- OG SØLVVAREFREMSTILLING         | 24                    | 24   | 23   | 21   | 20   | 18   | 18   | 18   |
| 39098 FREMST. AF LEGETØJ,FRITIDSUDSTYR MV.  | 61                    | 60   | 60   | 63   | 59   | 55   | 60   | 58   |
| 41010 ELFORSYNING                           | 58                    | 59   | 59   | 59   | 60   | 60   | 60   | 60   |
| 41020 GASFORSYNING                          | 12                    | 10   | 9    | 7    | 6    | 6    | 5    | 5    |
| 41030 FJERNVARMEFORSYNING                   | 3                     | 4    | 4    | 4    | 5    | 6    | 7    | 7    |
| 42000 VANDFORSYNING                         | 10                    | 10   | 11   | 11   | 11   | 11   | 11   | 10   |
| 50000 BYGGE- OG ANLÆGSMASKINER              | 1505                  | 1545 | 1585 | 1625 | 1665 | 1608 | 1533 | 1541 |
| 61000 ENGROSHANDEL                          | 326                   | 333  | 340  | 347  | 354  | 352  | 350  | 341  |
| 62000 DETAILHANDEL                          | 232                   | 234  | 237  | 239  | 241  | 240  | 238  | 229  |
| 63000 HOTELLER OG RESTAURANTER              | 303                   | 309  | 316  | 323  | 329  | 327  | 325  | 319  |

## WAGE EARNERS BY KIND OF ACTIVITY 1966-1979.

TABLE 6.5.

| 1974      | 1975 | 1976 | 1977 | 1978 | 1979 | 1980* | 1981* |   |
|-----------|------|------|------|------|------|-------|-------|---|
| 100 PERS. |      |      |      |      |      |       |       |   |
| 70        | 65   | 70   | 70   | 69   | 69   | -     | -     | 35100 MANUFACTURE OF INDUSTRIAL CHEMICALS   |
| 21        | 21   | 21   | 26   | 27   | 27   | -     | -     | 35110 MANUF. OF BASIC INDUSTRIAL CHEMICALS  |
| 13        | 12   | 11   | 8    | 8    | 9    | -     | -     | 35120 MANUF. OF FERTILIZERS AND PESTICIDES  |
| 36        | 32   | 37   | 37   | 35   | 33   | -     | -     | 35130 MANUF. OF BASIC PLASTIC MATERIALS     |
| 62        | 55   | 55   | 57   | 55   | 57   | -     | -     | 35200 MANUF. OF OTHER CHEMICAL PRODUCTS     |
| 12        | 11   | 11   | 11   | 10   | 11   | -     | -     | 35210 MANUF. OF PAINTS AND VARNISHES        |
| 22        | 22   | 21   | 23   | 24   | 25   | -     | -     | 35220 MANUFACTURE OF DRUGS AND MEDICINES    |
| 15        | 13   | 13   | 12   | 11   | 11   | -     | -     | 35230 MANUFACTURE OF SOAP AND COSMETICS     |
| 13        | 10   | 9    | 11   | 9    | 11   | -     | -     | 35290 MANUF. OF CHEMICAL PRODUCTS N.E.C.    |
| 1         | 1    | 1    | 1    | 1    | 1    | -     | -     | 35300 PETROLEUM REFINERIES                  |
| 8         | 9    | 8    | 8    | 9    | 11   | -     | -     | 35400 MANUF. OF ASPHALT AND ROOFING MATER.  |
| 33        | 30   | 30   | 27   | 27   | 26   | -     | -     | 35500 MANUFACTURE OF RUBBER PRODUCTS        |
| 11        | 12   | 10   | 8    | 7    | 7    | -     | -     | 35510 TYRE AND TUBE INDUSTRIES              |
| 22        | 19   | 20   | 19   | 20   | 19   | -     | -     | 35590 MANUF. OF RUBBER PRODUCTS N.E.C.      |
| 77        | 66   | 75   | 73   | 72   | 76   | -     | -     | 35600 MANUFACTURE OF PLASTIC PRODUCTS       |
| 66        | 59   | 60   | 61   | 61   | 61   | -     | -     | 36009 MANUF. OF POTTERY, CHINA, GLASS, ETC. |
| 36        | 30   | 29   | 31   | 34   | 33   | -     | -     | 36100 MANUF. OF EARTHENWARE AND POTTERY     |
| 30        | 29   | 31   | 30   | 27   | 27   | -     | -     | 36200 MANUF. OF GLASS AND GLASS PRODUCTS    |
| 179       | 153  | 155  | 157  | 158  | 160  | -     | -     | 36900 OTHER NON-METALLIC MINERAL PRODUCTS   |
| 27        | 22   | 24   | 23   | 21   | 22   | -     | -     | 36910 MANUF. OF STRUCTURAL CLAY PRODUCTS    |
| 19        | 17   | 15   | 17   | 17   | 15   | -     | -     | 36920 MANUF. OF CEMENT, LIME AND PLASTER    |
| 100       | 85   | 86   | 89   | 90   | 91   | -     | -     | 36993 CONCRETE PRODUCTS AND STONE CUTTING   |
| 33        | 30   | 30   | 29   | 29   | 32   | -     | -     | 36998 NON-METALLIC MINERAL PRODUCTS N.E.C.  |
| 76        | 68   | 71   | 67   | 63   | 63   | -     | -     | 37000 BASIC METAL INDUSTRIES                |
| 21        | 22   | 24   | 21   | 23   | 24   | -     | -     | 37101 IRON AND STEEL WORKS                  |
| 34        | 29   | 28   | 26   | 21   | 22   | -     | -     | 37102 IRON AND STEEL CASTING                |
| 10        | 8    | 9    | 9    | 9    | 8    | -     | -     | 37201 NON-FERROUS METAL WORKS               |
| 11        | 9    | 9    | 10   | 9    | 9    | -     | -     | 37202 NON-FERROUS METAL CASTING             |
| 284       | 245  | 261  | 259  | 272  | 282  | -     | -     | 38100 MANUF. OF FABRICATED METAL PRODUCTS   |
| 25        | 20   | 24   | 24   | 24   | 25   | -     | -     | 38121 MANUFACTURE OF METAL FURNITURE        |
| 67        | 67   | 70   | 78   | 88   | 94   | -     | -     | 38138 MANUF. OF STRUCTURAL METAL PRODUCTS   |
| 31        | 26   | 27   | 28   | 27   | 28   | -     | -     | 38191 MANUF. OF METAL CANS AND CONTAINERS   |
| 160       | 133  | 141  | 130  | 133  | 135  | -     | -     | 38198 MANUF. OF OTHER FABR. METAL PRODUCTS  |
| 503       | 446  | 457  | 482  | 488  | 521  | -     | -     | 38200 MANUF. OF MACHINERY, EXCEPT ELECTR.   |
| 56        | 44   | 45   | 49   | 51   | 54   | -     | -     | 38220 MANUF. OF AGRICULTURAL MACHINERY      |
| 125       | 112  | 108  | 107  | 108  | 113  | -     | -     | 38238 MANUFACTURE OF INDUSTRIAL MACHINERY   |
| 49        | 50   | 51   | 52   | 54   | 55   | -     | -     | 38280 REPAIR OF MACHINERY                   |
| 16        | 16   | 15   | 21   | 20   | 19   | -     | -     | 38293 MANUFACTURE OF HOUSEHOLD MACHINERY    |
| 257       | 224  | 237  | 252  | 255  | 280  | -     | -     | 38298 MANUF. OF REFRIGERATORS, ACCESSORIES  |
| 273       | 214  | 214  | 202  | 208  | 190  | -     | -     | 38300 MANUF. OF ELECTRICAL MACHINERY, ETC.  |
| 84        | 68   | 72   | 82   | 85   | 84   | -     | -     | 38320 MANUF. OF TELECOMMUNICATION EQUIP.    |
| 25        | 18   | 17   | 13   | 14   | 15   | -     | -     | 38330 MANUF. OF ELECTRICAL HOME APPLIANCES  |
| 9         | 7    | 9    | 8    | 8    | 9    | -     | -     | 38392 MANUF. OF ACCUMULATORS AND BATTERIES  |
| 155       | 122  | 116  | 98   | 101  | 82   | -     | -     | 38398 MANUF. OF OTHER ELECTRICAL SUPPLIES   |
| 288       | 286  | 263  | 245  | 236  | 225  | -     | -     | 38400 MANUFACTURE OF TRANSPORT EQUIPMENT    |
| 233       | 241  | 216  | 193  | 182  | 165  | -     | -     | 38410 SHIP BUILDING AND REPAIRING           |
| 45        | 38   | 40   | 43   | 44   | 52   | -     | -     | 38438 RAILROAD AND AUTOMOBILE EQUIPMENT     |
| 10        | 7    | 8    | 8    | 10   | 7    | -     | -     | 38498 MANUFACTURE OF CYCLES, MOPEDS, ETC.   |
| 64        | 56   | 59   | 60   | 60   | 61   | -     | -     | 38500 PROFESSIONAL AND MEASURING EQUIPM.    |
| 72        | 66   | 65   | 67   | 66   | 66   | -     | -     | 39000 OTHER MANUFACTURING INDUSTRIES        |
| 19        | 18   | 13   | 15   | 14   | 12   | -     | -     | 39010 MANUFACTURE OF JEWELLERY, ETC.        |
| 53        | 47   | 52   | 52   | 52   | 54   | -     | -     | 39098 MANUF. OF TOYS, SPORTING GOODS, ETC.  |
| 60        | 59   | 60   | 59   | 57   | 56   | -     | -     | 41010 ELECTRIC LIGHT AND POWER              |
| 5         | 4    | 4    | 4    | 4    | 4    | -     | -     | 41020 GAS MANUFACTURE AND DISTRIBUTION      |
| 6         | 6    | 7    | 8    | 9    | 10   | -     | -     | 41030 STEAM AND HOT WATER SUPPLY            |
| 10        | 10   | 11   | 11   | 10   | 10   | -     | -     | 42000 WATER WORKS AND SUPPLY                |
| 1417      | 1319 | 1431 | 1386 | 1403 | 1399 | -     | -     | 50000 CONSTRUCTION                          |
| 332       | 323  | 332  | 326  | 312  | 309  | -     | -     | 61000 WHOLESALE TRADE                       |
| 219       | 210  | 207  | 213  | 209  | 203  | -     | -     | 62000 RETAIL TRADE                          |
| 313       | 307  | 308  | 290  | 297  | 282  | -     | -     | 63000 RESTAURANTS AND HOTELS                |

TABEL 6.5. ANTAL ARBEJDERE FORDELT PÅ ERHVERV 1966-1979.

|  | 1966                  | 1967 | 1968 | 1969 | 1970 | 1971 | 1972 | 1973 |
|--|-----------------------|------|------|------|------|------|------|------|
|  | ----- 100 PERS. ----- |      |      |      |      |      |      |      |
| 71118 JERNBANE- OG BUSDRIFT MV.            | 147                   | 137  | 128  | 119  | 109  | 105  | 100  | 96   |
| 71138 TURIST-, TAXI- OG FRAGTVOGNMÆND MV.  | 181                   | 190  | 200  | 209  | 218  | 213  | 207  | 197  |
| 71210 SØTRANSPORT                          | 113                   | 108  | 103  | 98   | 93   | 90   | 87   | 84   |
| 71230 HJÆLPEVIRKSOMHED FOR SØTRANSPORT     | 54                    | 51   | 49   | 47   | 45   | 40   | 35   | 34   |
| 71300 LUFTRANSPORT OG LUFTHAVNE            | 31                    | 32   | 32   | 32   | 33   | 35   | 36   | 35   |
| 71509 TJENFSTER I FORB. MED TRANSPORT      | 49                    | 50   | 51   | 52   | 53   | 53   | 54   | 55   |
| 72000 POSTVÆSEN OG TELEKOMMUNIKATION       | 76                    | 81   | 85   | 89   | 94   | 101  | 108  | 110  |
| 81000 FINANSIEL VIRKSOMHED                 | 18                    | 17   | 17   | 16   | 15   | 16   | 17   | 19   |
| 82000 FORSIKRINGSVIRKSOMHED                | 6                     | 6    | 5    | 5    | 5    | 6    | 6    | 6    |
| 83110 BOLIGBENYTTELSE                      | 45                    | 47   | 49   | 52   | 54   | 56   | 59   | 63   |
| 83509 FORPRETNINGSSERVICE                  | 16                    | 18   | 19   | 20   | 21   | 24   | 27   | 28   |
| 93109 PRIVAT UNDERVISNING                  | 3                     | 3    | 3    | 3    | 3    | 2    | 1    | 1    |
| 93300 PRIVAT SUNDHEDSVÆSEN                 | 16                    | 16   | 17   | 17   | 18   | 19   | 21   | 23   |
| 94000 FORLYSTELSER, KULTURELLE AKTIVITETER | 26                    | 27   | 29   | 30   | 31   | 34   | 36   | 39   |
| 95130 AUTOREPARATION                       | 251                   | 261  | 270  | 279  | 288  | 279  | 269  | 253  |
| 95299 HUSHOLDNINGSSERVICE                  | 343                   | 332  | 322  | 311  | 300  | 302  | 303  | 298  |
| 95400 ARBEJDSSTAGERE I PRIV. HUSHOLDNINGER | 667                   | 587  | 518  | 458  | 406  | 344  | 293  | 281  |
| 97099 PRIV. VELFÆRDSINST., FORENINGER MV.  | 3                     | 3    | 3    | 3    | 3    | 4    | 4    | 4    |
| 98099 OFFENTLIGE TJENESTER                 | 670                   | 734  | 798  | 862  | 927  | 1090 | 1253 | 1287 |



## WAGE EARNERS BY KIND OF ACTIVITY 1966-1979.

TABLE 6-5.

| 1974                  | 1975 | 1976 | 1977 | 1978 | 1979 | 1980* | 1981* |  |
|-----------------------|------|------|------|------|------|-------|-------|--|
| ----- 100 PERS. ----- |      |      |      |      |      |       |       |  |
| 92                    | 88   | 88   | 88   | 84   | 91   | -     | -     | 71118 RAILWAY AND BUS TRANSPORT, ETC.    |
| 188                   | 178  | 194  | 201  | 201  | 205  | -     | -     | 71138 OTHER LAND TRANSPORT               |
| 82                    | 79   | 78   | 73   | 57   | 55   | -     | -     | 71210 OCEAN AND COASTAL WATER TRANSPORT  |
| 33                    | 32   | 28   | 29   | 28   | 28   | -     | -     | 71230 SUPPORTING SERVICES TO WATER TRSP. |
| 33                    | 31   | 31   | 33   | 39   | 36   | -     | -     | 71300 AIR TRANSPORT                      |
| 57                    | 58   | 55   | 56   | 54   | 52   | -     | -     | 71509 SERVICES ALLIED TO TRANSPORT, ETC. |
| 113                   | 116  | 129  | 132  | 138  | 132  | -     | -     | 72000 COMMUNICATION                      |
| 21                    | 23   | 25   | 24   | 25   | 31   | -     | -     | 81000 FINANCIAL INSTITUTIONS             |
| 7                     | 7    | 6    | 5    | 4    | 4    | -     | -     | 82000 INSURANCE                          |
| 67                    | 70   | 72   | 73   | 75   | 74   | -     | -     | 83110 DWELLINGS                          |
| 30                    | 31   | 33   | 33   | 33   | 33   | -     | -     | 83509 BUSINESS SERVICES                  |
| -                     | -    | -    | -    | -    | -    | -     | -     | 93109 EDUCATION, MARKET SERVICES         |
| 25                    | 27   | 28   | 27   | 25   | 26   | -     | -     | 93300 HEALTH, MARKET SERVICES            |
| 42                    | 45   | 46   | 47   | 48   | 52   | -     | -     | 94000 RECREATIONAL AND CULTURAL SERVICES |
| 238                   | 223  | 246  | 258  | 289  | 277  | -     | -     | 95130 REPAIR OF MOTOR VEHICLES           |
| 294                   | 289  | 278  | 280  | 297  | 279  | -     | -     | 95299 HOUSEHOLD SERVICES                 |
| 269                   | 258  | 239  | 221  | 205  | 184  | -     | -     | 95400 DOMESTIC SERVICES                  |
| 4                     | 4    | 4    | 5    | 6    | 7    | -     | -     | 97099 PRIVATE NON-PROFIT INSTITUTIONS    |
| 1328                  | 1363 | 1341 | 1407 | 1461 | 1546 | -     | -     | 98099 PRODUCERS OF GOVERNMENT SERVICES   |



## Kapitel 7

Privat konsum og investering7.1 Privat konsum

Husholdningernes konsum på dansk område klassificeres efter formål svarende til SNA's "table 6.1. Classification of household goods and services", jf. i øvrigt Nationalregnskabsnotat nr. 4, "Klassifikation af brancher og privat konsum i nationalregnskabet".

Den anvendte gruppering tager først og fremmest sigte på at tilgodese databehovet ved detaljerede analyser af forbrugsefterspørgslen, ligesom der i grupperingen så vidt muligt er åbnet mulighed for at sondre mellem varige forbrugsgoder, halvvarige og ikke varige goder samt tjenesteydelser. Sondringen mellem varige og halvvarige forbrugsgoder foretages dels ud fra godets normale levetid (de varige goder har væsentligt længere levetid end 1 år) og dels ud fra anskaffelsessummens størrelse.

For hver enkelt konsumgruppe er der tilstræbt homogenitet med hensyn til hovedformålet med brugen af godet, mens der på den anden side ikke er taget nævneværdigt hensyn til, om de goder, som indgår i en konsumgruppe, er beslægtede m.h.t. produktion, bestanddele osv., hvilket indebærer, at der ikke er nogen simpel sammenhæng mellem varenomenklaturer og konsumgrupperne.

I det danske nationalregnskabssystem følges SNA-klassifikationen som hovedregel med alle underopdelinger (3-cifferniveau), men på den ene side er den danske gruppering mere detaljeret i sin underopdeling af hovedgruppen for føde-, drikke- og tobaksvarer, idet man her viser 19 undergrupper mod 13 i SNA-klassifikationen. På den anden side er 5 undergrupper for reparation af varige eller halvvarige forbrugsgoder ikke vist særskilt, men er under hensyn til den ringe økonomiske betydning og primærstatistikens karakter slået sammen med anskaffelsen af de tilsvarende goder, hvorved overensstemmelsen med SNA-klassifikationen bevares på 2-cifferniveau.

På to punkter bryder den danske konsumgruppering dog mere afgørende med SNA's klassifikation af husholdningernes konsum. For det første er der oprettet en konsumgruppe 750 (daginstitutioner). For det andet er der i relation til SNA-gruppe 8.4 (packaged tours) foretaget et mere direkte brud med SNA-klassifikationen, idet denne konsumgruppe ikke vises særskilt i det danske nationalregnskab, men udgør dele af gruppe 630 (køb

af transportydelser) og af posten turistudgifter m.v.

Sammen med konsumet i private ikke-udbyttegivende virksomheder (foreninger, organisationer m.v.) udgør husholdningernes konsum det samlede private konsum. Sammenhængen mellem disse begreber fremgår af nedenstående oversigt.

Privat konsum i alt  
 ÷ foreninger, organisationer m.v.  
 = husholdningernes konsum i alt  
 + turistindtægter m.v.  
 ÷ turistudgifter m.v.  
 = husholdningernes konsum på dansk område

I relation til konsumbegreberne skelner man mellem danske husholdninger og udenlandske. Hvis den økonomiske tilknytning til landet varer i mindst 1 år (bopæl), betegnes husstanden som dansk. Det er endvidere værd at bemærke, at man til husholdningernes konsum også henfører udgifter afholdt af personer i kollektivhusholdninger og udgifter afholdt af private ikke-udbyttegivende virksomheder, fx sportsforeninger, grundejerforeninger o.l., hvis disse har færre end svarende til 2 fuldtidsbeskæftigede.

I nationalregnskabssystemet anvendes, som det fremgår af ovenstående oversigt, to begreber for husholdningernes konsum:

- a. Husholdningernes konsum på dansk område består af danske og udenlandske husholdningers køb i Danmark og kan klassificeres efter formålet med udgiften, jf. afsnittet om klassifikation.
- b. Husholdningernes konsum i alt fremkommer ved fra husholdningernes konsum på dansk område at trække turistindtægter m.v. og tillægge turistudgifterne. Disse omfatter ud over danske turisternes udgifter i udlandet også fx danske diplomater, grænsearbejderes og søfolks private udgifter i udlandet, mens forretningsrejser er en del af udgifterne til rå- og hjælpestoffer.

Den del af virksomhedernes produktion, som anvendes i indehaverens husholdning, er ligeledes en del af husholdningernes konsum, og værdien heraf opgøres som virksomhedens mistede salgsindtægt. Dette forhold er i det danske nationalregnskab af betydning inden for landbrug og fiskeri, mens fx egen avl i private haver ikke medregnes i produktionen og konsumet - kun de medgåede frø og gødningsstoffer er en del af konsumet.

Af væsentlig større økonomisk betydning er dog lejeværdien af boliger, der bebos af ejeren. Også her skal værdien af boligbenyttelsen opgøres til den pris, som ejeren kunne have opnået ved udlejning. Dette sker i praksis ved at overføre lejen fra udlejningsejendomme til tilsvarende ejerboliger.

Aflønning i naturalier udgør ligeledes en del af husholdningernes konsum.

Som hovedregel er det husholdningernes køb af varer og tjenesteydelser, altså reale transaktioner, som udgør deres konsum, men der er dog et par undtagelser, som er med til at fastlægge afgrænsningen mellem husholdningernes transaktioner som forbrugere og erhvervsmæssige transaktioner. Således er husholdningernes køb af værktøj, specialbeklædning og andet udstyr, som er nødvendigt for udførelsen af deres erhvervsmæssige arbejde, ikke privat konsum, men rå- og hjælpestoffer eller investering i de pågældende erhvervsvirksomheder. Den anden undtagelse er nettoværdien for køb af fast ejendom, fx køb af egen bolig, der henføres til de faste bruttoinvesteringer i branchen, der producerer boligbenyttelse, og i konsekvens heraf bliver husholdningernes udgifter til reparation og vedligeholdelse af boliger ikke direkte konsum, men indgår i rå- og hjælpestofferne i boligbenyttelsen.

Bortset fra disse undtagelser regnes alle husholdningernes køb for konsum på tidspunktet for købet, hvilket altså betyder, at også langvarige forbrugsgoder konsumeres fuldt ud i den periode, hvor de er købt.

I forbindelse med husholdningernes udgifter til forsikring gælder, at kun den del af forsikringspræmierne, der svarer til tjenesteydelser produceret af forsikringsselskaberne, indgår i konsumet. Forsikringsselskabernes produktionsværdi opgøres ved fra den samlede præmiesum at trække skadeserstatninger og opsparing (især i livsforsikringsselskaber), og en del af denne produktionsværdi er privat konsum.

Endelig påkalder transaktioner, hvor private virksomheder leverer varer eller tjenester direkte til enkeltindivider, men hvor det offentlige betaler ydelsen helt eller delvis, sig en speciel opmærksomhed. Ifølge SNA opstilles to kriterier for, om transaktionen skal klassificeres direkte som privat konsum (det offentliges andel af udgiften bliver herefter en overførsel til husholdningerne) eller som rå- og hjælpestof i den offentlige sektor (de private husholdningers egne udgifter bliver et køb hos den offentlige sektor): 1) den grad af styring og kontrol det offentlige udøver i forbindelse med leverance af disse varer og tjenesteydelser 2) den grad af

frihed den enkelte har til selv at vælge den enhed, der skal levere ydelsen, og bestemme øvrige vilkår i forbindelse med leverancen.

I det danske nationalregnskab har man ud fra disse kriterier valgt tre forskellige løsninger:

a) visse private virksomheder, der leverer ydelser til husholdningerne, betragtes som en del af den offentlige sektor; dette gælder fx selvejende hospitaler, skoler og daginstitutioner. Husholdningernes eventuelle delvise betaling for ydelserne klassificeres som direkte køb fra den offentlige sektor og som privat konsum.

b) den leverende virksomhed er en privat virksomhed, men det offentlige styrer og kontrollerer leverancerne med tilsvarende begrænset forbrugsfrihed hos husholdningerne - dette gælder fx medicin, læge- og tandlægebehandling.

I disse tilfælde har man i det danske nationalregnskab valgt at betragte husholdningernes egne udgifter som et direkte køb fra disse virksomheder og som privat konsum, mens kun det offentliges andel af udgifterne betragtes som rå- og hjælpestoffer i produktionen af offentlige tjenester og som kollektivt konsum.

c) den leverende virksomhed er privat og det offentliges styring og påvirkning af forbrugsvalget er begrænset og indirekte - dette gælder fx ved leje af bolig. Det offentliges andel af udgiften i form af boligsikring betragtes i overensstemmelse med SNA som en direkte overførsel til de private husholdninger og hele lejesummen henføres til privat konsum.

I forbindelse med den del af det private konsum, som består i køb af varer og tjenesteydelser fra det offentlige, er det endvidere vigtigt at fastslå, hvornår husholdningernes udgifter til det offentlige har karakter af en realtransaktion og hvornår der er tale om en overførsel i form af skatter og afgifter.

Som typiske eksempler på køb fra den offentlige sektor, som indgår i det private konsum, kan nævnes betaling for daginstitutioner og højskoleophold, mens betaling i forbindelse med udstedelse af pas og kørekort regnes for en overførsel (skat) fra husstandene til det offentlige. I førstnævnte tilfælde er der tale om en klar forbindelse mellem betaling og den modtagne ydelse, og det er frivilligt for husstanden at købe, fx kan husholdningerne klare deres behov for børnepasning ved privat børnepasning. I det andet tilfælde er der derimod tale om ydelser fra den offentlige sektor, som er tvungne i de tilfælde, hvor husholdningerne ønsker at køre bil eller

rejse til udlandet - ydelserne er et led i det offentliges styring af de pågældende områder. Endelig bør det nævnes, at i alle tilfælde, hvor der ikke foreligger nogen klart identificerbar tjenesteydelse som modstykke til husholdningernes udgifter til det offentlige, er der naturligvis tale om overførsler, fx indkomstskatter.

## 7.2 De faste bruttoinvesteringer

De faste investeringer består af erhvervenes og det offentliges køb af varer, der indgår som en del af kapitalapparatet. Investeringerne regnes netto for brugte investeringsgoder og investeringsgoder, der sælges som skrot. Investeringsgoderne kan enten være købt fra andre eller produceret for egen regning.

Investeringsgoderne består af:

Varige goder, der af erhvervene eller det offentlige anskaffes til civilt brug, og som har en levetid på et år eller mere, med undtagelse af grunde og landbrugsjord, naturlige råstofforekomster, skove o.l. Det bemærkes, at udgifterne i forbindelse med efterforskning efter olie og naturgas behandles som råstofkøb i overensstemmelse med SNA.

Udgifter til reparation og vedligeholdelse, der har karakter af hovedreparationer, eller ændringer, der i øvrigt væsentligt øger kapitalgodernes levetid eller produktivitet.

Udgifter til grundforbedringer.

Avlsdyr, trækdyr, malkekvæg o.l., som i relation til deres hovedformål må anses for en del af kapitalapparatet.

Handelsavancer og lignende transfereringsomkostninger i forbindelse med handelen med grunde, landbrugsjord, skove, naturlige råstofforekomster og lignende.

Derimod omfatter investeringerne ikke det offentliges udgifter til militære bygge- og anlægsarbejder og andre varige goder, som primært har militære formål. Sådanne udgifter anses for

en del af det offentlige konsum.

I tabel 7.3 og 7.4 er de samlede faste bruttoinvesteringer i henholdsvis løbende og 1975-priser erhvervs- og artsfordelt.

Tabellerne er i værdiniveauet køberpris, som er inklusive ikke-refunderet moms.

Artsopdelingen svarer til den sædvanlige artsopdeling af investeringerne i nationalregnskabssystemerne, idet der dog er foretaget en opdeling af bygge- og anlægsinvesteringerne i henholdsvis byggeinvesteringer og i anlægsinvesteringer.

Erhvervsgrupperingen svarer ikke til nogen af nationalregnskabets standardklassifikationer (117-, 64- og 27-grupperingen), men er opbygget på følgende måde:

For de primære erhverv svarer grupperingen til 27-grupperingen, idet dog råstofudvinding (branche 2000 i 27-grupperingen) er opdelt i to dele svarende til 64-grupperingen.

Fremstillingsvirksomhed er opdelt svarende til 27-grupperingen.

For de øvrige erhverv svarer grupperingen til 27-grupperingen med følgende to undtagelser:

27-grupperne 63.000, 80.099, 83.509, 95.009, 93.009 og 95.399 er slået sammen til én gruppe i investeringstabellerne.

Den offentlige sektor (98.099) er i investeringstabellen opdelt på 4 formålsgrupper: Administration m.v., Uddannelse og forskning, Sundhed og sociale formål samt Anlæg af veje og kloakker.

Bruttoinvesteringerne i den offentlige sektor er opgjort som nyinvesteringerne, hvilket indebærer, at der ikke er taget hensyn til købet af bygninger, netto. I tabel 4.5 er den offentlige sektors faste bruttoinvesteringer derimod opgjort inklusive køb af bygninger, netto.

For årene 1966-1976 er tallene endelige, mens de for årene 1977-79 er foreløbige.

TABEL 7.1. PRIVAT KONSUM FORDELT EFTER FORMÅL 1966-1981. ÅRETS PRISER

|  | 1966                  | 1967  | 1968  | 1969  | 1970  | 1971  | 1972  | 1973  |
|--|-----------------------|-------|-------|-------|-------|-------|-------|-------|
|  | ----- MILL. KR. ----- |       |       |       |       |       |       |       |
| PRIVAT KØLSUM IALT:                      | 45975                 | 50832 | 55477 | 61683 | 68078 | 73165 | 80437 | 94202 |
| HUSHOLDNINGERS KONSUM PÅ DANSK CMR.      | 46196                 | 50934 | 55665 | 61955 | 68600 | 73846 | 81311 | 94836 |
| FØDEVARER                                | 10072                 | 10835 | 11641 | 12496 | 14001 | 14716 | 15782 | 18605 |
| 001 MEL, GRYN, BRØD, KAGER               | 1346                  | 1452  | 1646  | 1728  | 1886  | 2026  | 2173  | 2449  |
| 002 KØD                                  | 2660                  | 3002  | 3147  | 3542  | 4011  | 4066  | 4383  | 5608  |
| 003 FISK                                 | 446                   | 483   | 534   | 542   | 626   | 664   | 687   | 803   |
| 004 ÆG                                   | 326                   | 355   | 364   | 354   | 348   | 363   | 345   | 383   |
| 005 MÆLK, FLØDE, YOGHURT M.V.            | 774                   | 848   | 910   | 983   | 1024  | 1061  | 1152  | 1355  |
| 006 CST                                  | 347                   | 345   | 324   | 346   | 389   | 526   | 536   | 669   |
| 007 SMØR                                 | 439                   | 436   | 434   | 456   | 487   | 511   | 517   | 576   |
| 008 MARGARINE OG SVINEFEDT               | 285                   | 294   | 319   | 335   | 425   | 447   | 398   | 524   |
| 009 FRUGT OG GRØNSAGER                   | 1052                  | 1084  | 1196  | 1334  | 1432  | 1586  | 1747  | 2019  |
| 010 KARTOFLER M.V.                       | 233                   | 262   | 320   | 335   | 420   | 379   | 452   | 502   |
| 011 SUKKER                               | 251                   | 265   | 267   | 250   | 262   | 258   | 285   | 320   |
| 012 KAFFE, THE OG KAKAO                  | 869                   | 851   | 912   | 893   | 1108  | 1162  | 1176  | 1262  |
| 013 FLØDEIS                              | 159                   | 184   | 197   | 215   | 244   | 260   | 302   | 338   |
| 014 CHOKOLADE OG SUKKERVARER             | 678                   | 733   | 796   | 877   | 1000  | 1023  | 1171  | 1237  |
| 015 ANDRE FØDEVARER                      | 208                   | 241   | 274   | 306   | 340   | 386   | 460   | 561   |
| OF IKKEVARER OG TDBAK                    | 4914                  | 5343  | 5869  | 6256  | 6529  | 7088  | 7699  | 8609  |
| 120 MINERALVAND OG SODAVAND              | 308                   | 350   | 389   | 438   | 463   | 515   | 562   | 636   |
| 131 ØL                                   | 1166                  | 1330  | 1460  | 1594  | 1694  | 1984  | 2157  | 2399  |
| 132 VIN OG SPIRITUS                      | 739                   | 831   | 898   | 947   | 1125  | 1267  | 1370  | 1606  |
| 140 TDBAKSVARER                          | 2701                  | 2832  | 3122  | 3277  | 3247  | 3322  | 3610  | 3968  |
| BEKLÆDNING OG FODTØJ                     | 4176                  | 4306  | 4375  | 4942  | 5266  | 5201  | 5628  | 6452  |
| 210 BEKLÆDNINGSGENSTANDE                 | 3516                  | 3616  | 3653  | 4162  | 4425  | 4341  | 4707  | 5438  |
| 220 FODTØJ                               | 660                   | 690   | 722   | 780   | 841   | 860   | 921   | 1014  |
| BOLIGBENYTTELSE, BRÆNDESEL M.V.          | 6660                  | 7763  | 9275  | 10607 | 12432 | 14378 | 16196 | 19229 |
| 311 BOLIGBENYTTELSE                      | 4713                  | 5624  | 6702  | 7756  | 9133  | 10751 | 12478 | 14634 |
| 312 VAND                                 | 103                   | 132   | 140   | 155   | 174   | 178   | 182   | 190   |
| 321 ELEKTRICITET                         | 518                   | 690   | 817   | 921   | 1049  | 1194  | 1357  | 1365  |
| 322 GAS                                  | 184                   | 187   | 233   | 252   | 255   | 261   | 242   | 235   |
| 323 FLYDENDE BRÆNDESEL                   | 529                   | 612   | 842   | 924   | 1244  | 1469  | 1429  | 2184  |
| 324 ANDRE UDGIFTER TIL OPVARMNING        | 613                   | 518   | 542   | 599   | 576   | 526   | 508   | 621   |
| BOLIGUDSTYR, HUSHOLDNINGSTJ. M.V.        | 4988                  | 5319  | 5591  | 6165  | 6576  | 6756  | 7607  | 8766  |
| 410 MØBLER, GULVTÆPPER M. V.             | 1639                  | 1828  | 1889  | 2188  | 2359  | 2421  | 2772  | 3387  |
| 420 GARDINER, SENGELINNE M.V.            | 552                   | 606   | 622   | 688   | 714   | 731   | 814   | 900   |
| 431 HUSHOLDNINGSMASKINER                 | 488                   | 510   | 573   | 648   | 718   | 770   | 935   | 1099  |
| 432 REPARATION AF HUSHOLDNINGSMASKINER   | 39                    | 46    | 54    | 61    | 68    | 79    | 88    | 101   |
| 440 SERVICE, KØKKENUDSTYR                | 685                   | 697   | 745   | 776   | 889   | 888   | 1027  | 1126  |
| 451 RENGØRINGSMIDLER                     | 603                   | 639   | 696   | 771   | 834   | 883   | 933   | 1065  |
| 452 VASK, RENSNING                       | 535                   | 549   | 560   | 597   | 554   | 537   | 576   | 589   |
| 460 HUSHJÆLP                             | 447                   | 445   | 452   | 436   | 439   | 449   | 461   | 499   |
| MEDICIN, LÆGEUDGIFTER O.LIGN.            | 856                   | 956   | 1063  | 1182  | 1382  | 1548  | 1735  | 2022  |
| 510 MEDICIN, VITAMINER M.V.              | 193                   | 238   | 294   | 328   | 369   | 393   | 439   | 530   |
| 520 BRILLER, HØREAPPARATER M.V.          | 90                    | 91    | 108   | 129   | 149   | 158   | 191   | 251   |
| 530 LÆGE, TANDLÆGE M.V.                  | 415                   | 453   | 490   | 523   | 644   | 729   | 830   | 908   |
| 540 PLEJEHJEM OG SANATORIER              | 46                    | 56    | 67    | 82    | 101   | 123   | 138   | 134   |
| 550 SYGE- OG ULYKKESFORSIKRING           | 112                   | 118   | 104   | 120   | 120   | 145   | 137   | 199   |
| TRANSPORT OG KOMMUNIKATION               | 6773                  | 7548  | 8208  | 9434  | 10208 | 11007 | 12279 | 14540 |
| 610 ANSKAFFELSE AF KØRETØJER             | 2396                  | 2547  | 2560  | 3273  | 3332  | 3357  | 3915  | 4992  |
| 621 VEDLIGEHOLDELSE AF KØRETØJER         | 1014                  | 1182  | 1397  | 1622  | 1974  | 2239  | 2482  | 2817  |
| 622 BENZIN OG OLIE TIL KØRETØJER         | 1191                  | 1425  | 1642  | 1783  | 1919  | 2240  | 2439  | 2811  |
| 623 AUTOFORSIKRING                       | 227                   | 278   | 312   | 283   | 303   | 325   | 396   | 509   |
| 630 KØB AF TRANSPORTYDELSER              | 1439                  | 1552  | 1692  | 1801  | 1929  | 2046  | 2198  | 2462  |
| 640 PORTO OG TELEFON                     | 505                   | 564   | 607   | 674   | 751   | 800   | 848   | 949   |
| FRITIDSDYSTYR OG UNDERHOLDNING           | 3465                  | 3916  | 4330  | 4964  | 5610  | 6220  | 6782  | 8146  |
| 711 RADIO- OG FJERNSYNSAPPARATER M.V.    | 372                   | 453   | 505   | 608   | 787   | 982   | 1118  | 1474  |
| 712 MUSIKINSTRUMENTER, FOTOUdstYR, BÅDE  | 230                   | 225   | 245   | 313   | 367   | 364   | 387   | 556   |
| 713 SPORTS- OG CAMPINGUDSTYR             | 815                   | 931   | 1013  | 1170  | 1294  | 1283  | 1377  | 1727  |
| 714 REPARATION AF RADIO OG FJERNSYN M.V. | 136                   | 148   | 171   | 201   | 224   | 244   | 267   | 308   |
| 720 FORLYSTELSER, FJERNSYNSLICENS M.V.   | 788                   | 903   | 1000  | 1101  | 1231  | 1384  | 1431  | 1584  |
| 730 BØGER, AVISER OG BLADE               | 929                   | 1022  | 1112  | 1222  | 1287  | 1438  | 1577  | 1770  |
| 740 UNDERVISNING                         | 144                   | 169   | 200   | 242   | 287   | 327   | 356   | 384   |
| 750 DAGINSTITUTIONER                     | 52                    | 66    | 85    | 106   | 134   | 196   | 268   | 344   |

## PRIVATE FINAL CONSUMPTION EXPENDITURE BY PURPOSES 1966-1981. CURRENT PRICES

TABLE 7.1.

| 1974   | 1975   | 1976   | 1977   | 1978   | 1979   | 1980*  | 1981*  |  |
|--------|--------|--------|--------|--------|--------|--------|--------|--|
|        |        |        |        |        |        |        |        | MILL. KR.                                  |
| 105224 | 119942 | 142133 | 158900 | 174890 | 195814 | 210455 | 232960 |  |
| 106234 | 120729 | 142641 | 159014 | 174682 | 194530 | 208637 | 232184 | CONSUMPTION IN THE DOMESTIC MARKET         |
| 20340  | 21928  | 25774  | 28760  | 31555  | 33149  | 36048  | 40657  | FOOD                                       |
| 2848   | 3099   | 3430   | 3841   | 4283   | 4465   | 4775   | 5385   | 001 BREAD AND CEREALS                      |
| 5704   | 6416   | 7759   | 8075   | 8857   | 9213   | 10131  | 11612  | 002 MEAT                                   |
| 904    | 977    | 1083   | 1212   | 1354   | 1432   | 1514   | 1668   | 003 FISH                                   |
| 420    | 415    | 507    | 611    | 689    | 699    | 774    | 871    | 004 EGGS                                   |
| 1380   | 1608   | 1813   | 2042   | 2263   | 2473   | 2774   | 3113   | 005 MILK, CREAM, YOGHURT, ETC.             |
| 762    | 824    | 901    | 1057   | 1200   | 1325   | 1520   | 1683   | 006 CHEESE                                 |
| 510    | 621    | 681    | 762    | 720    | 770    | 840    | 951    | 007 BUTTER                                 |
| 762    | 532    | 521    | 572    | 507    | 537    | 586    | 648    | 008 MARGARINE AND LARD                     |
| 2203   | 2432   | 2769   | 3060   | 3397   | 3662   | 4006   | 4586   | 009 FRUITS AND VEGETABLES                  |
| 518    | 535    | 804    | 685    | 711    | 830    | 948    | 1018   | 010 POTATOES, ETC.                         |
| 339    | 334    | 433    | 383    | 586    | 610    | 665    | 752    | 011 SUGAR                                  |
| 1499   | 1360   | 1982   | 2914   | 2976   | 3004   | 3105   | 3316   | 012 COFFEE, TEA, COCOA                     |
| 394    | 440    | 482    | 544    | 626    | 651    | 666    | 745    | 013 ICE CREAM                              |
| 1510   | 1657   | 1831   | 2107   | 2349   | 2370   | 2561   | 2970   | 014 CHOCOLATE AND SUGAR CONFECTIONARY      |
| 588    | 679    | 778    | 895    | 1037   | 1106   | 1181   | 1340   | 015 OTHER FOODS                            |
| 9498   | 10409  | 11833  | 13355  | 14449  | 15566  | 16300  | 17717  | BEVERAGES AND TOBACCO                      |
| 686    | 778    | 912    | 1046   | 1207   | 1228   | 1265   | 1374   | 120 NON-ALCOHOLIC BEVERAGES                |
| 2749   | 3120   | 3370   | 3747   | 4125   | 4324   | 4557   | 4950   | 131 BEER                                   |
| 1804   | 2117   | 2484   | 2731   | 2819   | 3072   | 3276   | 3824   | 132 WINE AND SPIRITS                       |
| 4259   | 4394   | 5067   | 5932   | 6299   | 6941   | 7203   | 7569   | 140 TOBACCO                                |
| 7177   | 7682   | 9419   | 10186  | 10717  | 11754  | 12063  | 13047  | CLOTHING AND FOOTWEAR                      |
| 6021   | 6460   | 7999   | 8605   | 8984   | 9811   | 10063  | 10858  | 210 CLOTHING                               |
| 1157   | 1222   | 1420   | 1581   | 1733   | 1943   | 2000   | 2189   | 220 FOOTWEAR                               |
| 23544  | 27138  | 32037  | 36224  | 40995  | 49332  | 56592  | 64163  | GROSS RENT, FUEL AND POWER                 |
| 17023  | 20023  | 24021  | 27858  | 31381  | 35041  | 38881  | 42939  | 311 GROSS RENTS                            |
| 211    | 259    | 315    | 344    | 400    | 437    | 505    | 622    | 312 WATER CHARGES                          |
| 2065   | 2518   | 2551   | 2328   | 2819   | 3705   | 4851   | 6226   | 321 ELECTRICITY                            |
| 294    | 307    | 304    | 349    | 293    | 437    | 629    | 693    | 322 GAS                                    |
| 2871   | 2880   | 3656   | 3864   | 4304   | 7312   | 8729   | 9553   | 323 LIQUID FUELS                           |
| 1080   | 1152   | 1191   | 1481   | 1798   | 2400   | 2998   | 4129   | 324 OTHER FUELS                            |
| 9303   | 10823  | 12408  | 13316  | 14050  | 15147  | 15550  | 16507  | HOUSEHOLD EQUIPMENT AND OPERATION          |
| 3431   | 4120   | 4984   | 5320   | 5538   | 5950   | 5664   | 5799   | 410 FURNITURE, FIXTURES, CARPETS, ETC.     |
| 953    | 1121   | 1278   | 1365   | 1461   | 1613   | 1635   | 1701   | 420 HOUSEHOLD TEXTILES, FURNISHINGS ETC.   |
| 1068   | 1285   | 1606   | 1701   | 1788   | 1932   | 2022   | 2181   | 431 MAJOR HOUSEHOLD APPLIANCES             |
| 122    | 147    | 168    | 188    | 211    | 245    | 270    | 307    | 432 REPAIRS TO MAJOR HOUSEH. APPLIANCES    |
| 1298   | 1428   | 1505   | 1646   | 1774   | 1933   | 2189   | 2377   | 440 GLASSWARE, TABLEWARE, HOUSEH. UTENSILS |
| 1223   | 1370   | 1418   | 1563   | 1710   | 1848   | 2020   | 2251   | 451 NON-DURABLE HOUSEHOLD GOODS            |
| 636    | 717    | 744    | 782    | 786    | 810    | 868    | 889    | 452 HOUSEHOLD SERVICES                     |
| 572    | 637    | 705    | 751    | 782    | 815    | 882    | 1001   | 460 DOMESTIC SERVICES                      |
| 2218   | 2417   | 2497   | 2805   | 3126   | 3366   | 3698   | 4354   | MEDICAL CARE                               |
| 649    | 723    | 754    | 868    | 1022   | 1110   | 1299   | 1479   | 510 MEDICAL AND PHARMACEUTICAL PRODUCTS    |
| 288    | 321    | 368    | 517    | 608    | 680    | 734    | 841    | 520 THERAPEUTIC APPLIANCES AND EQUIPM.     |
| 960    | 1031   | 917    | 871    | 935    | 1010   | 1151   | 1367   | 530 PHYSICIANS, DENTISTS, ETC.             |
| 158    | 193    | 220    | 294    | 316    | 259    | 267    | 296    | 540 HOSPITAL CARE AND THE LIKE             |
| 162    | 148    | 238    | 256    | 245    | 306    | 247    | 371    | 550 ACCIDENT AND HEALTH INSURANCE          |
| 14939  | 18318  | 22720  | 24834  | 27105  | 30536  | 30216  | 33804  | TRANSPORT AND COMMUNICATION                |
| 3665   | 5613   | 8324   | 8714   | 9081   | 9579   | 6064   | 6260   | 610 PERSONAL TRANSPORT EQUIPMENT           |
| 3179   | 3552   | 4262   | 4616   | 5199   | 5578   | 5987   | 6597   | 621 MAINTENANCE OF TRANSPORT EQUIPMENT     |
| 3504   | 3765   | 4272   | 4763   | 5392   | 6460   | 8014   | 9196   | 622 GASOLINE AND OILS FOR TRSP. EQUIPM.    |
| 623    | 762    | 833    | 926    | 937    | 1221   | 1408   | 1503   | 623 OTHER EXPENDITURE ON TRSP. EQUIPM.     |
| 2709   | 3164   | 3311   | 3854   | 4260   | 5212   | 6032   | 7251   | 630 PURCHASED TRANSPORT                    |
| 1259   | 1462   | 1717   | 1962   | 2237   | 2487   | 2711   | 2996   | 640 COMMUNICATION                          |
| 9653   | 11473  | 13430  | 15321  | 16655  | 17993  | 19289  | 21233  | RECREATION, ENTERTAINMENT, ETC.            |
| 1614   | 2020   | 2562   | 2564   | 2480   | 2418   | 2376   | 2651   | 711 WIRELESS AND TV SETS, GRAMOPHONES      |
| 732    | 722    | 1045   | 1176   | 1204   | 1257   | 1308   | 1441   | 712 PHOTO AND MUSICAL EQUIPMENT, BOATS     |
| 2080   | 2663   | 3163   | 3574   | 3974   | 4194   | 4578   | 5023   | 713 OTHER RECREATIONAL GOODS               |
| 331    | 324    | 386    | 423    | 461    | 498    | 512    | 554    | 714 MAINTENANCE OF RECREATIONAL GOODS      |
| 1932   | 2295   | 2611   | 3151   | 3554   | 4011   | 4467   | 4617   | 720 ENTERTAINMENT, CULTURAL SERVICES, ETC  |
| 2056   | 2322   | 2444   | 2887   | 3152   | 3364   | 3468   | 3804   | 730 BOOKS, NEWSPAPERS AND MAGAZINES        |
| 478    | 559    | 579    | 721    | 832    | 959    | 957    | 1058   | 740 EDUCATION                              |
| 430    | 567    | 640    | 825    | 997    | 1292   | 1623   | 2086   | 750 DAY-CARE INSTITUTIONS FOR CHILDREN     |

TABEL 7.1. PRIVAT KONSUM FORDELT EFTER FORMÅL 1966-1981. ÅRETS PRISER

|  | 1966      | 1967  | 1968  | 1969  | 1970  | 1971  | 1972  | 1973  |
|--|-----------|-------|-------|-------|-------|-------|-------|-------|
|  | MILL. KR. |       |       |       |       |       |       |       |
| ANDRE VARER OG TJENESTER               | 4291      | 4948  | 5313  | 5908  | 6596  | 6930  | 7604  | 8466  |
| 811 FRISØRER                           | 356       | 408   | 469   | 460   | 459   | 454   | 465   | 489   |
| 812 TOILETARTIKLER, BARBERMASKINER     | 454       | 519   | 535   | 556   | 639   | 674   | 699   | 844   |
| 821 SMYKKER OG URE                     | 238       | 307   | 327   | 363   | 378   | 362   | 403   | 483   |
| 822 KUFFERTER, TASKER O.L.             | 310       | 313   | 335   | 354   | 404   | 406   | 454   | 455   |
| 823 PAPIR OG SKRIVEUDSTYR              | 88        | 96    | 104   | 112   | 115   | 123   | 126   | 148   |
| 831 UDGIFFTER PÅ RESTAURANTER          | 1982      | 2289  | 2458  | 2818  | 3209  | 3390  | 3781  | 4139  |
| 832 UDGIFFTER TIL HOTELLER M.V.        | 225       | 281   | 293   | 329   | 353   | 377   | 408   | 426   |
| 850 LIVSFORSIKRINGER, BANKGEBYRER M.V. | 425       | 508   | 547   | 626   | 696   | 762   | 820   | 980   |
| 860 ADVOKATER, TJENESTER I ØVRIGT      | 214       | 226   | 245   | 291   | 342   | 383   | 448   | 502   |
| TURISTBALANCE                          | -379      | -285  | -401  | -509  | -800  | -1044 | -1335 | -1157 |
| TURISTINDTÆGTER M.V.                   | -1645     | -1833 | -2081 | -2330 | -2809 | -3294 | -3861 | -4095 |
| TURISTUDGIFFTER M.V.                   | 1266      | 1548  | 1680  | 1821  | 2009  | 2250  | 2526  | 2938  |
| FOFERINGER, ORGANISATIONER M.V.        | 159       | 182   | 212   | 238   | 278   | 363   | 461   | 523   |



## PRIVATE FINAL CONSUMPTION EXPENDITURE BY PURPOSES 1966-1981. CURRENT PRICES

TABLE 7.1.

| 1974      | 1975  | 1976  | 1977  | 1978  | 1979  | 1980* | 1981* |  |
|-----------|-------|-------|-------|-------|-------|-------|-------|--|
| MILL. KR. |       |       |       |       |       |       |       |  |
| 9562      | 10542 | 12523 | 14213 | 16030 | 17687 | 18880 | 20703 | MISCELLANEOUS GOODS AND SERVICES       |
| 532       | 603   | 702   | 819   | 944   | 1043  | 1138  | 1239  | 811 BARBERS, BEAUTY SHOPS, ETC.        |
| 962       | 1032  | 1189  | 1332  | 1504  | 1559  | 1705  | 1941  | 812 GOODS FOR PERSONAL CARE            |
| 604       | 643   | 792   | 909   | 1008  | 1069  | 1230  | 1320  | 821 JEWELLERY, WATCHES, RINGS, ETC.    |
| 546       | 573   | 724   | 795   | 855   | 937   | 995   | 1102  | 822 OTHER PERSONAL GOODS               |
| 194       | 223   | 255   | 285   | 320   | 344   | 358   | 403   | 823 WRITING AND DRAWING EQUIPMENT      |
| 4513      | 5118  | 5965  | 7076  | 7602  | 8537  | 8981  | 9760  | 831 EXPENDITURE IN RESTAURANTS         |
| 459       | 501   | 567   | 643   | 725   | 799   | 870   | 983   | 832 EXPENDITURE FOR HOTELS AND LODGING |
| 1121      | 1116  | 1448  | 1313  | 1844  | 1975  | 2146  | 2262  | 850 FINANCIAL SERVICES, N.E.C.         |
| 633       | 732   | 881   | 1040  | 1229  | 1425  | 1457  | 1692  | 860 SERVICES, N.E.C.                   |
| -1649     | -1546 | -1424 | -1159 | -1126 | -223  | 35    | -1218 | SURPLUS ON TOURIST ACCOUNT             |
| -4791     | -5207 | -5857 | -6670 | -7252 | -8007 | -8367 | -9980 | PURCHASES IN DK BY NON-RES. HOUSEH.    |
| 3142      | 3661  | 4433  | 5511  | 6126  | 7784  | 8402  | 8762  | PURCHASES ABROAD BY RES. HOUSEHOLDS    |
| 639       | 758   | 916   | 1045  | 1333  | 1507  | 1782  | 1994  | CONS. BY PRIVATE NON-PROFIT INST.      |

TABEL 7.2. PRIVAT KONSUM FORDELT EFTER FORMÅL 1966-1981. 1975-PRISER

|  | 1966      | 1967   | 1968   | 1969   | 1970   | 1971   | 1972   | 1973   |
|--|-----------|--------|--------|--------|--------|--------|--------|--------|
|  | MILL. KR. |        |        |        |        |        |        |        |
| PRIVAT KONSUM IALT:                      | 96887     | 100349 | 101714 | 107980 | 111236 | 110530 | 112300 | 118721 |
| HUSHOLDNINGERS KONSUM PÅ DANSK OMR.      | 97383     | 100550 | 102071 | 108511 | 112212 | 111805 | 113776 | 119678 |
| FØDEVARER                                | 21267     | 21850  | 21906  | 22019  | 22606  | 22689  | 22181  | 22349  |
| 001 MEL, GRYN, BRØD, KAGER               | 3481      | 3372   | 3439   | 3454   | 3461   | 3403   | 3286   | 3298   |
| 002 KØD                                  | 5521      | 6167   | 5903   | 5976   | 6235   | 6185   | 5959   | 6162   |
| 003 FISK                                 | 1234      | 1330   | 1275   | 1103   | 1073   | 1006   | 894    | 915    |
| 004 ÆG                                   | 479       | 481    | 450    | 461    | 423    | 411    | 367    | 372    |
| 005 MÆLK, FLØDE, YOGHURT M.V.            | 1723      | 1785   | 1915   | 2011   | 1989   | 1875   | 1860   | 1629   |
| 006 ÆST                                  | 872       | 797    | 768    | 761    | 797    | 939    | 880    | 801    |
| 007 SMØR                                 | 761       | 719    | 707    | 707    | 713    | 692    | 684    | 652    |
| 008 MARGARINE OG SVINEFEDT               | 628       | 646    | 656    | 660    | 687    | 699    | 733    | 733    |
| 009 FRUGT OG GRØNSAGER                   | 2121      | 2120   | 2273   | 2285   | 2424   | 2566   | 2417   | 2663   |
| 010 KARTOFLER M.V.                       | 607       | 573    | 613    | 582    | 541    | 643    | 594    | 576    |
| 011 SUKKER                               | 467       | 400    | 382    | 354    | 355    | 336    | 367    | 396    |
| 012 KAFFE, THE OG KAKAO                  | 1171      | 1178   | 1232   | 1257   | 1287   | 1309   | 1259   | 1229   |
| 013 FLØDEIS                              | 238       | 261    | 271    | 279    | 319    | 345    | 419    | 413    |
| 014 CHOKOLADE OG SUKKERVARER             | 1432      | 1446   | 1404   | 1455   | 1579   | 1527   | 1672   | 1641   |
| 015 ANDRE FØDEVARER                      | 531       | 576    | 617    | 673    | 723    | 752    | 790    | 869    |
| DRIKKEVARER OG TOBAK                     | 7959      | 8231   | 8240   | 8740   | 8952   | 9200   | 9621   | 10175  |
| 120 MINERALVAND OG SODAVAND              | 595       | 613    | 640    | 704    | 710    | 758    | 781    | 827    |
| 131 ØL                                   | 1865      | 2135   | 2246   | 2431   | 2597   | 2873   | 2971   | 3105   |
| 132 VIN OG SPIRITUS                      | 1037      | 1113   | 1115   | 1215   | 1388   | 1530   | 1608   | 1864   |
| 140 TOBAKSVARER                          | 4462      | 4371   | 4239   | 4390   | 4258   | 4040   | 4260   | 4380   |
| BEKLÆDNING OG FOOTØJ                     | 7297      | 7443   | 7362   | 7897   | 8024   | 7363   | 7516   | 7892   |
| 210 BEKLÆDNINGSGENSTANDE                 | 6103      | 6232   | 6101   | 6594   | 6702   | 6089   | 6295   | 6669   |
| 220 FOOTØJ                               | 1194      | 1211   | 1260   | 1302   | 1322   | 1274   | 1221   | 1223   |
| BOLIGBENYTTELSE, BRÆNDESEL M.V.          | 17547     | 18006  | 19092  | 20588  | 22356  | 22935  | 24162  | 25182  |
| 311 BOLIGBENYTTELSE                      | 12094     | 12791  | 13452  | 14159  | 15081  | 16006  | 16935  | 18134  |
| 312 VAND                                 | 225       | 252    | 252    | 265    | 282    | 256    | 231    | 219    |
| 321 ELEKTRICITET                         | 1216      | 1351   | 1476   | 1647   | 1802   | 1968   | 2174   | 2107   |
| 322 GAS                                  | 452       | 412    | 456    | 516    | 522    | 488    | 443    | 392    |
| 323 FLYDENDE BRÆNDESEL                   | 1909      | 1841   | 2194   | 2640   | 3505   | 3131   | 3343   | 3219   |
| 324 ANDRE UDGIFFTER TIL OPVARMNING       | 1651      | 1359   | 1263   | 1362   | 1163   | 1086   | 1036   | 1111   |
| BOLIGUDSTYR, HUSHOLDNINGSTJ. M.V.        | 10816     | 10743  | 10792  | 11365  | 10988  | 10498  | 11023  | 11780  |
| 410 MØBLER, GULVTÆPPER M.V.              | 3032      | 3222   | 3282   | 3707   | 3692   | 3551   | 3843   | 4275   |
| 420 GARDINER, SENGELINNE M.V.            | 1044      | 1126   | 1115   | 1212   | 1114   | 1099   | 1178   | 1189   |
| 431 HUSHOLDNINGSMASKINER                 | 999       | 1011   | 1152   | 1267   | 1258   | 1254   | 1398   | 1621   |
| 432 REPARATION AF HUSHOLDNINGSMASKINER   | 92        | 94     | 98     | 107    | 112    | 123    | 126    | 130    |
| 440 SERVICE, KØKKENUDSTYR                | 1529      | 1434   | 1437   | 1430   | 1449   | 1346   | 1479   | 1521   |
| 451 PÆNGØRINGSMIDLER                     | 1184      | 1235   | 1334   | 1412   | 1390   | 1412   | 1415   | 1555   |
| 452 VASK, RENSNING                       | 1317      | 1194   | 1111   | 1117   | 977    | 869    | 860    | 796    |
| 460 HUSHJÆLP                             | 1619      | 1427   | 1262   | 1113   | 996    | 843    | 723    | 693    |
| MEDICIN, LÆGEUDGIFFTER O.LIGN.           | 2039      | 2094   | 2203   | 2287   | 2342   | 2374   | 2459   | 2720   |
| 510 MEDICIN, VITAMINER M.V.              | 365       | 404    | 482    | 503    | 544    | 522    | 569    | 691    |
| 520 BRILLER, HØREAPPARATER M.V.          | 265       | 249    | 264    | 280    | 265    | 253    | 266    | 356    |
| 530 LÆGE, TANDLÆGE M.V.                  | 1011      | 1043   | 1089   | 1096   | 1127   | 1155   | 1207   | 1225   |
| 540 PLEJEHJEM OG SANATORIER              | 135       | 150    | 161    | 179    | 195    | 211    | 212    | 183    |
| 550 SYGE- OG ULYKKESFORSIKRING           | 256       | 249    | 208    | 229    | 211    | 234    | 206    | 265    |
| TRANSPORT OG KOMMUNIKATION               | 13945     | 14911  | 15118  | 16964  | 17541  | 17229  | 17085  | 18611  |
| 610 ANSKAFFELSE AF KØRETØJER             | 4725      | 5192   | 4885   | 6108   | 5981   | 5302   | 4954   | 5984   |
| 621 VEDELIGHOLDELSE AF KØRETØJER         | 2391      | 2536   | 2740   | 2964   | 3347   | 3494   | 3509   | 3693   |
| 622 BENZIN OG GLIE TIL KØRETØJER         | 2365      | 2595   | 2764   | 3111   | 3339   | 3526   | 3714   | 3806   |
| 623 AUTOFORSIKRING                       | 530       | 626    | 650    | 561    | 546    | 538    | 594    | 702    |
| 630 KØB AF TRANSPORTYDELSER              | 3084      | 3089   | 3220   | 3286   | 3318   | 3305   | 3225   | 3296   |
| 640 POST OG TELEFON                      | 851       | 873    | 859    | 932    | 1009   | 1064   | 1089   | 1130   |
| FRITIDSUDSTYR OG UNDERHOLDNING           | 7090      | 7429   | 7614   | 8260   | 8638   | 8504   | 9015   | 10116  |
| 711 RADIO- OG FJERNSYNSAPPARATER M.V.    | 462       | 541    | 567    | 690    | 854    | 1016   | 1194   | 1589   |
| 712 MUSIKINSTRUMENTER, FOTOUDSTYR, BÅDE  | 443       | 428    | 478    | 569    | 574    | 531    | 499    | 692    |
| 713 SPORTS- OG CAMPINGUDSTYR             | 1566      | 1707   | 1788   | 1944   | 1993   | 1848   | 1789   | 2121   |
| 714 REPARATION AF RADIO OG FJERNSYN M.V. | 292       | 295    | 310    | 356    | 379    | 381    | 357    | 386    |
| 720 FORLYSTELSER, FJERNSYNSLICENS M.V.   | 1807      | 1823   | 1812   | 1887   | 1963   | 2053   | 1993   | 2008   |
| 730 BØGER, AVISER OG BLADE               | 2027      | 2078   | 2044   | 2113   | 2097   | 2226   | 2271   | 2359   |
| 740 UNDERVISNING                         | 368       | 407    | 442    | 502    | 544    | 556    | 550    | 533    |
| 750 CAGINSTITUTIONER                     | 125       | 151    | 174    | 200    | 233    | 293    | 362    | 428    |

## PRIVATE FINAL CONSUMPTION EXPENDITURE BY PURPOSES 1966-1981. 1975-PRICES

TABLE 7.2.

| 1974      | 1975   | 1976   | 1977   | 1978   | 1979   | 1980*  | 1981*  |  |
|-----------|--------|--------|--------|--------|--------|--------|--------|--|
| MILL. KR. |        |        |        |        |        |        |        |  |
| 115768    | 119942 | 129441 | 132091 | 133370 | 135271 | 130419 | 128826 |  |
| 116903    | 120729 | 129894 | 132064 | 132865 | 134277 | 129518 | 128857 | CONSUMPTION IN THE DOMESTIC MARKET         |
| 22432     | 21528  | 22824  | 22815  | 23520  | 23723  | 23469  | 23304  | FOOD                                       |
| 3225      | 3099   | 3198   | 3180   | 3104   | 2998   | 2848   | 2873   | 001 BREAD AND CEREALS                      |
| 6201      | 6416   | 6854   | 6991   | 7177   | 7474   | 7572   | 7406   | 002 MEAT                                   |
| 876       | 977    | 1004   | 987    | 992    | 945    | 942    | 927    | 003 FISH                                   |
| 395       | 415    | 417    | 431    | 453    | 473    | 459    | 452    | 004 EGGS                                   |
| 1630      | 1608   | 1618   | 1651   | 1716   | 1775   | 1741   | 1778   | 005 MILK, CREAM, YOGHURT, ETC.             |
| 878       | 824    | 771    | 798    | 815    | 854    | 869    | 852    | 006 CHEESE                                 |
| 630       | 621    | 607    | 628    | 673    | 691    | 661    | 627    | 007 BUTTER                                 |
| 699       | 532    | 575    | 547    | 528    | 509    | 539    | 533    | 008 MARGARINE AND LARD                     |
| 2560      | 2432   | 2573   | 2713   | 2853   | 2835   | 2775   | 2775   | 009 FRUITS AND VEGETABLES                  |
| 640       | 535    | 471    | 547    | 795    | 778    | 790    | 778    | 010 POTATOES, ETC.                         |
| 389       | 334    | 380    | 150    | 190    | 207    | 206    | 214    | 011 SUGAR                                  |
| 1391      | 1360   | 1387   | 1182   | 1159   | 1248   | 1244   | 1280   | 012 COFFEE, TEA, COCOA                     |
| 449       | 440    | 452    | 475    | 482    | 491    | 499    | 489    | 013 ICE CREAM                              |
| 1729      | 1657   | 1778   | 1767   | 1791   | 1653   | 1568   | 1582   | 014 CHOCOLATE AND SUGAR CONFECTIONARY      |
| 739       | 679    | 739    | 768    | 792    | 792    | 757    | 738    | 015 OTHER FOODS                            |
| 10139     | 10409  | 10826  | 10827  | 10881  | 10753  | 10527  | 10540  | BEVERAGES AND TOBACCO                      |
| 747       | 778    | 849    | 851    | 909    | 860    | 823    | 803    | 120 NON-ALCOHOLIC BEVERAGES                |
| 3051      | 3120   | 3096   | 3083   | 3170   | 3179   | 3145   | 3132   | 131 BEER                                   |
| 1895      | 2117   | 2376   | 2237   | 2190   | 2313   | 2357   | 2496   | 132 WINE AND SPIRITS                       |
| 4446      | 4394   | 4505   | 4656   | 4611   | 4401   | 4201   | 4109   | 140 TOBACCO                                |
| 7679      | 7682   | 8902   | 8878   | 8322   | 8632   | 8296   | 8514   | CLOTHING AND FOOTWEAR                      |
| 6416      | 6460   | 7557   | 7535   | 7040   | 7342   | 7034   | 7278   | 210 CLOTHING                               |
| 1263      | 1222   | 1345   | 1343   | 1282   | 1291   | 1263   | 1236   | 220 FOOTWEAR                               |
| 26061     | 27138  | 28245  | 29059  | 29932  | 30705  | 30516  | 30440  | GROSS RENT, FUEL AND POWER                 |
| 19246     | 20023  | 20650  | 21352  | 21968  | 22512  | 22985  | 23338  | 311 GROSS RENTS                            |
| 237       | 259    | 275    | 266    | 271    | 277    | 288    | 259    | 312 WATER CHARGES                          |
| 2332      | 2518   | 2570   | 2764   | 2967   | 3088   | 3008   | 2930   | 321 ELECTRICITY                            |
| 332       | 307    | 294    | 319    | 230    | 256    | 255    | 233    | 322 GAS                                    |
| 2804      | 2880   | 3330   | 3101   | 3199   | 3105   | 2460   | 2225   | 323 LIQUID FUELS                           |
| 1110      | 1152   | 1125   | 1257   | 1297   | 1468   | 1521   | 1416   | 324 OTHER FUELS                            |
| 10418     | 10823  | 11762  | 11715  | 11192  | 11237  | 10536  | 9924   | HOUSEHOLD EQUIPMENT AND OPERATION          |
| 3745      | 4120   | 4668   | 4542   | 4209   | 4165   | 3732   | 3385   | 410 FURNITURE, FIXTURES, CARPETS, ETC.     |
| 1051      | 1121   | 1246   | 1285   | 1297   | 1333   | 1252   | 1211   | 420 HOUSEHOLD TEXTILES, FURNISHINGS ETC.   |
| 1263      | 1285   | 1649   | 1712   | 1627   | 1711   | 1686   | 1594   | 431 MAJOR HOUSEHOLD APPLIANCES             |
| 138       | 147    | 153    | 149    | 150    | 162    | 161    | 163    | 432 REPAIRS TO MAJOR HOUSEH. APPLIANCES    |
| 1429      | 1428   | 1384   | 1380   | 1358   | 1352   | 1342   | 1319   | 440 GLASSWARE, TABLEWARE, HOUSEH. UTENSILS |
| 1402      | 1370   | 1387   | 1445   | 1443   | 1450   | 1372   | 1296   | 451 NON-DURABLE HOUSEHOLD GOODS            |
| 726       | 717    | 682    | 643    | 579    | 541    | 511    | 468    | 452 HOUSEHOLD SERVICES                     |
| 664       | 637    | 594    | 559    | 529    | 483    | 481    | 487    | 460 DOMESTIC SERVICES                      |
| 2564      | 2417   | 2358   | 2503   | 2567   | 2621   | 2599   | 2725   | MEDICAL CARE                               |
| 745       | 723    | 705    | 786    | 852    | 917    | 942    | 910    | 510 MEDICAL AND PHARMACEUTICAL PRODUCTS    |
| 346       | 321    | 340    | 441    | 477    | 498    | 495    | 509    | 520 THERAPEUTIC APPLIANCES AND EQUIPM.     |
| 1108      | 1031   | 892    | 815    | 804    | 800    | 839    | 878    | 530 PHYSICIANS, DENTISTS, ETC.             |
| 183       | 193    | 201    | 248    | 248    | 151    | 167    | 179    | 540 HOSPITAL CARE AND THE LIKE             |
| 182       | 148    | 219    | 214    | 187    | 215    | 155    | 250    | 550 ACCIDENT AND HEALTH INSURANCE          |
| 16390     | 18318  | 20690  | 20989  | 21171  | 21328  | 18684  | 18624  | TRANSPORT AND COMMUNICATION                |
| 3960      | 5613   | 7465   | 7425   | 7062   | 6810   | 4096   | 3846   | 610 PERSONAL TRANSPORT EQUIPMENT           |
| 3575      | 3552   | 3978   | 3818   | 3909   | 3840   | 3698   | 3791   | 621 MAINTENANCE OF TRANSPORT EQUIPMENT     |
| 3632      | 3765   | 3840   | 3847   | 4140   | 3861   | 3625   | 3366   | 622 GASOLINE AND OILS FOR TRSP. EQUIPM.    |
| 780       | 762    | 607    | 565    | 520    | 601    | 708    | 859    | 623 OTHER EXPENDITURE ON TRSP. EQUIPM.     |
| 3048      | 3164   | 3159   | 3406   | 3462   | 3962   | 4137   | 4247   | 630 PURCHASED TRANSPORT                    |
| 1396      | 1462   | 1643   | 1927   | 2078   | 2254   | 2420   | 2516   | 640 COMMUNICATION                          |
| 10598     | 11473  | 12699  | 13553  | 13522  | 13621  | 13589  | 13520  | RECREATION, ENTERTAINMENT, ETC.            |
| 1651      | 2020   | 2605   | 2619   | 2344   | 2170   | 2237   | 2242   | 711 WIRELESS AND TV SETS, GRAMOPHONES      |
| 801       | 722    | 970    | 992    | 927    | 934    | 927    | 1000   | 712 PHOTO AND MUSICAL EQUIPMENT, BOATS     |
| 2247      | 2663   | 2902   | 3067   | 3178   | 3136   | 3180   | 3035   | 713 OTHER RECREATIONAL GOODS               |
| 362       | 324    | 368    | 376    | 376    | 377    | 379    | 364    | 714 MAINTENANCE OF RECREATIONAL GOODS      |
| 2156      | 2295   | 2442   | 2767   | 2900   | 3049   | 3074   | 2929   | 720 ENTERTAINMENT, CULTURAL SERVICES, ETC. |
| 2349      | 2322   | 2263   | 2359   | 2295   | 2263   | 2344   | 2059   | 730 BOOKS, NEWSPAPERS AND MAGAZINES        |
| 557       | 559    | 528    | 610    | 657    | 699    | 627    | 648    | 740 EDUCATION                              |
| 474       | 567    | 623    | 763    | 847    | 994    | 1121   | 1244   | 750 DAY-CARE INSTITUTIONS FOR CHILDREN     |

TABEL 7.2. PRIVAT KONSUM FORDELT EFTER FORMÅL 1966-1981. 1975-PRISER

|  | 1966      | 1967  | 1968  | 1969  | 1970  | 1971  | 1972  | 1973  |
|--|-----------|-------|-------|-------|-------|-------|-------|-------|
|  | MILL. KR. |       |       |       |       |       |       |       |
| ANDRE VARER OG TJENESTER               | 9425      | 9842  | 9744  | 10392 | 10765 | 10613 | 10713 | 10852 |
| 811 FRISØRER                           | 879       | 847   | 856   | 809   | 761   | 715   | 686   | 647   |
| 812 TOILETARTIKLER, BARBERMASKINER     | 839       | 944   | 903   | 884   | 960   | 963   | 893   | 1091  |
| 821 SMYKKER OG URE                     | 745       | 881   | 845   | 861   | 820   | 680   | 680   | 705   |
| 822 KUFFERTER, TASKER O.L.             | 568       | 566   | 599   | 619   | 639   | 599   | 606   | 580   |
| 823 PAPIR OG SKRIVEUDSTYR              | 210       | 222   | 230   | 227   | 204   | 206   | 200   | 210   |
| 831 UDGIFTER PÅ RESTAURANTER           | 4112      | 4204  | 4168  | 4685  | 5027  | 5076  | 5242  | 5167  |
| 832 UDGIFTER TIL HOTELLER M.V.         | 557       | 599   | 536   | 547   | 533   | 528   | 529   | 514   |
| 850 LIVSFORSIKRINGER, BANKGEBYRER M.V. | 966       | 1071  | 1095  | 1196  | 1220  | 1225  | 1229  | 1307  |
| 860 ADVOKATER, TJENESTER I ØVRIGT      | 548       | 509   | 513   | 564   | 599   | 622   | 649   | 631   |
| TUFIKTBALANCE                          | -918      | -651  | -836  | -1041 | -1515 | -1906 | -2200 | -1690 |
| TURISTINDTÆGTER M.V.                   | -3189     | -3328 | -3501 | -3807 | -4344 | -4841 | -5328 | -5167 |
| TURISTUDGIFTER M.V.                    | 2272      | 2677  | 2664  | 2766  | 2829  | 2935  | 3128  | 3477  |
| FORENINGER, ORGANISATIONER M.V.        | 421       | 449   | 480   | 510   | 540   | 631   | 723   | 733   |

## PRIVATE FINAL CONSUMPTION EXPENDITURE BY PURPOSES 1966-1981. 1975-PRICES

TABLE 7.2.

| 1974      | 1975  | 1976  | 1977  | 1978  | 1979  | 1980* | 1981* |  |
|-----------|-------|-------|-------|-------|-------|-------|-------|--|
| MILL. KR. |       |       |       |       |       |       |       |  |
| 10623     | 10542 | 11586 | 11725 | 11758 | 11655 | 11303 | 11265 | MISCELLANEOUS GOODS AND SERVICES       |
| 602       | 603   | 622   | 625   | 624   | 615   | 608   | 603   | 811 BARBERS, BEAUTY SHOPS, ETC.        |
| 1110      | 1032  | 1167  | 1230  | 1255  | 1193  | 1210  | 1236  | 812 GOODS FOR PERSONAL CARE            |
| 683       | 643   | 778   | 838   | 873   | 766   | 612   | 589   | 821 JEWELLERY, WATCHES, RINGS, ETC.    |
| 596       | 573   | 659   | 657   | 617   | 602   | 600   | 554   | 822 OTHER PERSONAL GOODS               |
| 221       | 223   | 241   | 253   | 255   | 252   | 236   | 226   | 823 WRITING AND DRAWING EQUIPMENT      |
| 4959      | 5118  | 5455  | 5665  | 5316  | 5512  | 5330  | 5312  | 831 EXPENDITURE IN RESTAURANTS         |
| 500       | 501   | 518   | 525   | 516   | 517   | 503   | 526   | 832 EXPENDITURE FOR HOTELS AND LODGING |
| 1267      | 1116  | 1337  | 1101  | 1438  | 1388  | 1402  | 1401  | 850 FINANCIAL SERVICES, N.E.C.         |
| 683       | 732   | 810   | 829   | 864   | 810   | 803   | 818   | 860 SERVICES, N.E.C.                   |
| -1881     | -1546 | -1290 | -847  | -523  | -55   | -231  | -1181 | SURPLUS ON TOURIST ACCOUNT             |
| -5243     | -5207 | -5418 | -5548 | -5471 | -5609 | -5264 | -5715 | PURCHASES IN OK BY NON-RES. HOUSEH.    |
| 3362      | 3661  | 4127  | 4701  | 4948  | 5554  | 5033  | 4535  | PURCHASES ABROAD BY RES. HOUSEHOLS     |
| 746       | 758   | 838   | 874   | 1028  | 1049  | 1131  | 1150  | CONS. BY PRIVATE NON-PROFIT INST.      |

TABEL 7.3. FASTE BRUTTOINVESTERINGER FORDOELT EFTER ART OG ERHVERV 1966-1979. ÅRETS PRISER

|  | 1966                  | 1967  | 1968  | 1969  | 1970  | 1971  | 1972  | 1973  |
|--|-----------------------|-------|-------|-------|-------|-------|-------|-------|
|  | ----- MILL. KR. ----- |       |       |       |       |       |       |       |
| SAMLEDE BRUTTOINVESTERINGER                | 18609                 | 20542 | 22086 | 26358 | 29283 | 31752 | 37007 | 42809 |
| MASKINER OG TRANSPORTMIDLER                | 6441                  | 6716  | 7250  | 8229  | 9445  | 10334 | 11320 | 13012 |
| BYGNINGER OG ANLÆG                         | 12168                 | 13826 | 14835 | 18128 | 19838 | 21418 | 25687 | 29797 |
| 11000 LANDBRUG OG GARTNERI MV.             | 1320                  | 1209  | 1042  | 1186  | 1277  | 1501  | 2138  | 2974  |
| MASKINER OG TRANSPORTMIDLER                | 730                   | 629   | 550   | 675   | 644   | 761   | 1213  | 1598  |
| BYGNINGER OG ANLÆG                         | 590                   | 581   | 493   | 511   | 632   | 740   | 925   | 1376  |
| 12000 SKOVBRUG                             | 20                    | 19    | 18    | 18    | 21    | 26    | 29    | 41    |
| MASKINER OG TRANSPORTMIDLER                | 5                     | 5     | 5     | 6     | 9     | 11    | 11    | 17    |
| BYGNINGER OG ANLÆG                         | 15                    | 14    | 13    | 12    | 13    | 15    | 18    | 25    |
| 13000 FISKERI OG DAMBRUG                   | 102                   | 108   | 135   | 140   | 157   | 152   | 136   | 190   |
| MASKINER OG TRANSPORTMIDLER                | 97                    | 104   | 131   | 135   | 152   | 146   | 130   | 181   |
| BYGNINGER OG ANLÆG                         | 4                     | 4     | 4     | 5     | 5     | 6     | 6     | 9     |
| 20099 BRUNKULSLEJER, RÅOLIE OG NATURGAS    | -                     | -     | -     | -     | -     | 64    | 109   | -     |
| MASKINER OG TRANSPORTMIDLER                | -                     | -     | -     | -     | -     | 64    | 109   | -     |
| BYGNINGER OG ANLÆG                         | -                     | -     | -     | -     | -     | -     | -     | -     |
| 29000 UDVIKING AF GRUS, STEN OG SALT MV.   | 44                    | 31    | 24    | 32    | 34    | 112   | 47    | 43    |
| MASKINER OG TRANSPORTMIDLER                | 30                    | 22    | 20    | 30    | 32    | 88    | 43    | 36    |
| BYGNINGER OG ANLÆG                         | 14                    | 9     | 4     | 2     | 2     | 23    | 4     | 7     |
| 31000 NÆRINGS- OG NYDELSESMIDELFREMST.     | 587                   | 707   | 622   | 736   | 794   | 963   | 1028  | 1060  |
| MASKINER OG TRANSPORTMIDLER                | 380                   | 424   | 423   | 473   | 560   | 631   | 648   | 733   |
| BYGNINGER OG ANLÆG                         | 207                   | 283   | 200   | 264   | 234   | 333   | 380   | 327   |
| 32000 TEKSTIL-, BEKLÆDN.- OG LÆDERFREMST.  | 178                   | 151   | 166   | 210   | 285   | 208   | 222   | 302   |
| MASKINER OG TRANSPORTMIDLER                | 118                   | 119   | 129   | 133   | 159   | 143   | 181   | 217   |
| BYGNINGER OG ANLÆG                         | 60                    | 32    | 37    | 77    | 125   | 65    | 41    | 85    |
| 33000 TRÆBEARBEJD. OG TRÆMØBELFREMST.      | 201                   | 101   | 120   | 185   | 237   | 185   | 271   | 427   |
| MASKINER OG TRANSPORTMIDLER                | 129                   | 71    | 81    | 129   | 158   | 132   | 186   | 273   |
| BYGNINGER OG ANLÆG                         | 72                    | 30    | 40    | 57    | 79    | 53    | 85    | 154   |
| 34000 PAPIRFREMST. OG GRAFISK VIRKSOMHED   | 269                   | 222   | 224   | 269   | 333   | 308   | 304   | 420   |
| MASKINER OG TRANSPORTMIDLER                | 189                   | 163   | 170   | 212   | 240   | 263   | 259   | 323   |
| BYGNINGER OG ANLÆG                         | 80                    | 59    | 54    | 57    | 92    | 45    | 45    | 97    |
| 35000 FREMST. AF KEMISKE PRODUKTER MV.     | 340                   | 500   | 392   | 470   | 487   | 513   | 546   | 609   |
| MASKINER OG TRANSPORTMIDLER                | 225                   | 310   | 251   | 297   | 305   | 365   | 380   | 473   |
| BYGNINGER OG ANLÆG                         | 115                   | 189   | 141   | 173   | 182   | 148   | 166   | 136   |
| 36000 FREMST. AF STEN-, LER- OG GLASPROD.  | 276                   | 228   | 203   | 402   | 461   | 434   | 442   | 524   |
| MASKINER OG TRANSPORTMIDLER                | 189                   | 165   | 129   | 236   | 315   | 316   | 304   | 358   |
| BYGNINGER OG ANLÆG                         | 87                    | 63    | 73    | 166   | 147   | 118   | 138   | 166   |
| 37000 JERN- OG METALVÆRKER OG STØBERIER    | 43                    | 39    | 39    | 40    | 48    | 48    | 77    | 160   |
| MASKINER OG TRANSPORTMIDLER                | 27                    | 26    | 34    | 33    | 39    | 42    | 62    | 132   |
| BYGNINGER OG ANLÆG                         | 16                    | 13    | 4     | 7     | 9     | 6     | 15    | 28    |
| 39999 ANDEN INDUSTRI                       | 811                   | 757   | 712   | 1024  | 1166  | 1107  | 1061  | 1648  |
| MASKINER OG TRANSPORTMIDLER                | 496                   | 492   | 449   | 641   | 740   | 697   | 761   | 1136  |
| BYGNINGER OG ANLÆG                         | 315                   | 265   | 263   | 383   | 426   | 410   | 300   | 512   |
| 40000 EL-, GAS-, VARME- OG VANDFORSYNING   | 767                   | 883   | 1019  | 1012  | 1119  | 1193  | 1361  | 1384  |
| MASKINER OG TRANSPORTMIDLER                | 210                   | 249   | 344   | 331   | 364   | 331   | 377   | 345   |
| BYGNINGER OG ANLÆG                         | 557                   | 634   | 675   | 682   | 755   | 862   | 984   | 1040  |
| 50000 BYGGE- OG ANLÆGSVIRKSOMHED           | 571                   | 703   | 771   | 956   | 1008  | 911   | 875   | 1029  |
| MASKINER OG TRANSPORTMIDLER                | 497                   | 633   | 698   | 876   | 928   | 828   | 792   | 947   |
| BYGNINGER OG ANLÆG                         | 74                    | 71    | 73    | 80    | 80    | 83    | 83    | 82    |
| 60099 ENGROS- OG DETAILHANDEL              | 1088                  | 1004  | 1081  | 1164  | 1391  | 1489  | 1533  | 2243  |
| MASKINER OG TRANSPORTMIDLER                | 535                   | 504   | 541   | 622   | 826   | 812   | 854   | 1263  |
| BYGNINGER OG ANLÆG                         | 553                   | 501   | 540   | 542   | 564   | 677   | 679   | 980   |
| 71000 TRANSPORTVIRKSOMHED                  | 1917                  | 1995  | 2286  | 2125  | 2293  | 3044  | 3155  | 2705  |
| MASKINER OG TRANSPORTMIDLER                | 1562                  | 1623  | 1921  | 1710  | 1780  | 2462  | 2636  | 2201  |
| BYGNINGER OG ANLÆG                         | 355                   | 372   | 366   | 415   | 513   | 582   | 519   | 504   |
| 72000 POSTVÆSEN OG TELEKOMMUNIKATION       | 533                   | 549   | 599   | 702   | 802   | 945   | 1004  | 1051  |
| MASKINER OG TRANSPORTMIDLER                | 40                    | 43    | 30    | 77    | 89    | 82    | 83    | 104   |
| BYGNINGER OG ANLÆG                         | 492                   | 506   | 569   | 626   | 713   | 863   | 920   | 947   |
| 83110 BOLIGBENYTTELSE                      | 5488                  | 6484  | 6911  | 9070  | 9546  | 9992  | 13815 | 16619 |
| MASKINER OG TRANSPORTMIDLER                | 5                     | 5     | 5     | 6     | 8     | 8     | 9     | 11    |
| BYGNINGER OG ANLÆG                         | 5483                  | 6480  | 6906  | 9064  | 9538  | 9985  | 13806 | 16608 |
| 94000 FORLYSTELSER, KULTURELLE AKTIVITETER | 124                   | 139   | 146   | 200   | 234   | 214   | 225   | 248   |
| MASKINER OG TRANSPORTMIDLER                | 72                    | 76    | 86    | 107   | 140   | 133   | 135   | 148   |
| BYGNINGER OG ANLÆG                         | 52                    | 63    | 60    | 93    | 93    | 81    | 90    | 100   |

## GROSS FIXED CAPITAL FORMATION BY TYPE OF GOODS AND BY KIND OF ACTIVITY 1966-1979. CURRENT PRICES

TABLE 7.3.

| 1974  | 1975  | 1976  | 1977* | 1978* | 1979* | 1980 | 1981 |  |
|-------|-------|-------|-------|-------|-------|------|------|--|
|       |       |       |       |       |       |      |      | MILL. KR.                                    |
| 46461 | 45588 | 57678 | 61659 | 67495 | 72471 | -    | -    | TOTAL GROSS FIXED CAPITAL FORMATION          |
| 15296 | 15244 | 20886 | 22785 | 25123 | 26230 | -    | -    | MACHINERY AND TRANSPORT EQUIPMENT            |
| 31166 | 30344 | 36792 | 38874 | 42372 | 46241 | -    | -    | BUILDING AND CONSTRUCTION                    |
| 3451  | 3632  | 4513  | 5211  | 6183  | 6657  | -    | -    | 11000 AGRICULTURE, HORTICULTURE, ETC.        |
| 1791  | 1861  | 2307  | 2555  | 3053  | 2940  | -    | -    | MACHINERY AND TRANSPORT EQUIPMENT            |
| 1660  | 1770  | 2206  | 2656  | 3130  | 3717  | -    | -    | BUILDING AND CONSTRUCTION                    |
| 50    | 46    | 68    | 80    | 100   | 115   | -    | -    | 12000 FORESTRY AND LOGGING                   |
| 15    | 13    | 27    | 35    | 39    | 45    | -    | -    | MACHINERY AND TRANSPORT EQUIPMENT            |
| 35    | 33    | 40    | 45    | 61    | 70    | -    | -    | BUILDING AND CONSTRUCTION                    |
| 298   | 370   | 361   | 334   | 219   | 299   | -    | -    | 13400 FISHING                                |
| 287   | 361   | 349   | 321   | 205   | 284   | -    | -    | MACHINERY AND TRANSPORT EQUIPMENT            |
| 11    | 9     | 12    | 13    | 14    | 15    | -    | -    | BUILDING AND CONSTRUCTION                    |
| 38    | 152   | 232   | 64    | 71    | 415   | -    | -    | 20099 EXTRACTION OF COAL, OIL AND GAS        |
| 38    | 152   | 232   | 64    | 71    | 415   | -    | -    | MACHINERY AND TRANSPORT EQUIPMENT            |
| -     | -     | -     | -     | -     | -     | -    | -    | BUILDING AND CONSTRUCTION                    |
| 58    | 36    | 34    | 81    | 54    | 77    | -    | -    | 29000 OTHER MINING                           |
| 51    | 33    | 30    | 60    | 44    | 71    | -    | -    | MACHINERY AND TRANSPORT EQUIPMENT            |
| 6     | 3     | 4     | 21    | 10    | 6     | -    | -    | BUILDING AND CONSTRUCTION                    |
| 1569  | 1464  | 1729  | 1743  | 2020  | 2331  | -    | -    | 31000 MANUF. OF FOOD, BEVERAGES, TOBACCO     |
| 991   | 940   | 1100  | 1170  | 1237  | 1650  | -    | -    | MACHINERY AND TRANSPORT EQUIPMENT            |
| 579   | 524   | 629   | 573   | 783   | 681   | -    | -    | BUILDING AND CONSTRUCTION                    |
| 337   | 186   | 449   | 344   | 238   | 248   | -    | -    | 32000 TEXTILE, CLOTHING, LEATHER INDUSTRY    |
| 209   | 156   | 307   | 220   | 178   | 218   | -    | -    | MACHINERY AND TRANSPORT EQUIPMENT            |
| 128   | 30    | 142   | 124   | 60    | 30    | -    | -    | BUILDING AND CONSTRUCTION                    |
| 372   | 206   | 405   | 378   | 428   | 368   | -    | -    | 33000 MANUF. OF WOOD PRODUCTS, INCL. FURNIT. |
| 242   | 156   | 295   | 275   | 293   | 283   | -    | -    | MACHINERY AND TRANSPORT EQUIPMENT            |
| 130   | 50    | 110   | 103   | 135   | 85    | -    | -    | BUILDING AND CONSTRUCTION                    |
| 532   | 392   | 533   | 582   | 1082  | 682   | -    | -    | 34000 MANUF. OF PAPER, PRINTING, PUBLISHING  |
| 426   | 341   | 450   | 457   | 766   | 564   | -    | -    | MACHINERY AND TRANSPORT EQUIPMENT            |
| 106   | 51    | 83    | 125   | 316   | 118   | -    | -    | BUILDING AND CONSTRUCTION                    |
| 758   | 730   | 1005  | 1108  | 1040  | 1342  | -    | -    | 35000 CHEMICAL AND PETROLEUM INDUSTRIES      |
| 501   | 524   | 766   | 811   | 812   | 987   | -    | -    | MACHINERY AND TRANSPORT EQUIPMENT            |
| 257   | 206   | 239   | 297   | 228   | 355   | -    | -    | BUILDING AND CONSTRUCTION                    |
| 549   | 366   | 443   | 646   | 718   | 801   | -    | -    | 36000 NON-METALLIC MINERAL PRODUCTS          |
| 403   | 281   | 331   | 459   | 529   | 631   | -    | -    | MACHINERY AND TRANSPORT EQUIPMENT            |
| 146   | 85    | 112   | 187   | 189   | 170   | -    | -    | BUILDING AND CONSTRUCTION                    |
| 409   | 422   | 251   | 152   | 77    | 187   | -    | -    | 37000 BASIC METAL INDUSTRIES                 |
| 245   | 288   | 204   | 128   | 62    | 163   | -    | -    | MACHINERY AND TRANSPORT EQUIPMENT            |
| 164   | 134   | 47    | 24    | 15    | 24    | -    | -    | BUILDING AND CONSTRUCTION                    |
| 2235  | 2038  | 2418  | 2154  | 2245  | 2404  | -    | -    | 39999 MANUFACTURING INDUSTRIES NEC           |
| 1537  | 1556  | 1779  | 1569  | 1721  | 1876  | -    | -    | MACHINERY AND TRANSPORT EQUIPMENT            |
| 698   | 482   | 639   | 585   | 524   | 528   | -    | -    | BUILDING AND CONSTRUCTION                    |
| 1629  | 1623  | 1663  | 1908  | 2065  | 2689  | -    | -    | 40000 ELECTRICITY, GAS AND WATER             |
| 469   | 466   | 510   | 378   | 322   | 614   | -    | -    | MACHINERY AND TRANSPORT EQUIPMENT            |
| 1160  | 1157  | 1153  | 1530  | 1743  | 2075  | -    | -    | BUILDING AND CONSTRUCTION                    |
| 964   | 1108  | 1453  | 1681  | 1797  | 1914  | -    | -    | 50000 CONSTRUCTION                           |
| 875   | 1014  | 1356  | 1439  | 1529  | 1768  | -    | -    | MACHINERY AND TRANSPORT EQUIPMENT            |
| 89    | 94    | 97    | 242   | 268   | 146   | -    | -    | BUILDING AND CONSTRUCTION                    |
| 2171  | 1882  | 2855  | 3320  | 3390  | 3861  | -    | -    | 60099 WHOLESALE AND RETAIL TRADE             |
| 1112  | 999   | 1755  | 1878  | 1935  | 2148  | -    | -    | MACHINERY AND TRANSPORT EQUIPMENT            |
| 1059  | 883   | 1100  | 1442  | 1455  | 1713  | -    | -    | BUILDING AND CONSTRUCTION                    |
| 3947  | 4072  | 6281  | 6487  | 6308  | 4936  | -    | -    | 71000 TRANSPORT AND STORAGE                  |
| 3335  | 3277  | 5495  | 5589  | 5271  | 3869  | -    | -    | MACHINERY AND TRANSPORT EQUIPMENT            |
| 613   | 795   | 786   | 898   | 1037  | 1067  | -    | -    | BUILDING AND CONSTRUCTION                    |
| 1239  | 1430  | 1654  | 1891  | 1899  | 2155  | -    | -    | 72000 COMMUNICATION                          |
| 132   | 130   | 155   | 137   | 176   | 156   | -    | -    | MACHINERY AND TRANSPORT EQUIPMENT            |
| 1107  | 1299  | 1499  | 1754  | 1723  | 1999  | -    | -    | BUILDING AND CONSTRUCTION                    |
| 15285 | 14493 | 18560 | 18258 | 19953 | 21547 | -    | -    | 83110 DWELLINGS                              |
| 11    | 31    | 37    | 40    | 43    | 46    | -    | -    | MACHINERY AND TRANSPORT EQUIPMENT            |
| 15273 | 14462 | 18522 | 18218 | 19910 | 21501 | -    | -    | BUILDING AND CONSTRUCTION                    |
| 287   | 225   | 353   | 383   | 467   | 450   | -    | -    | 94000 RECREATIONAL AND CULTURAL SERVICES     |
| 166   | 193   | 256   | 275   | 297   | 316   | -    | -    | MACHINERY AND TRANSPORT EQUIPMENT            |
| 121   | 33    | 97    | 108   | 170   | 134   | -    | -    | BUILDING AND CONSTRUCTION                    |

TABEL 7.3. FASTE BRUTTOINVESTERINGER FORDELT EFTER ART OG ERHVERV 1966-1979. ÅRETS PRISER

|                                     | 1966      | 1967 | 1968 | 1969 | 1970 | 1971 | 1972 | 1973 |
|-------------------------------------|-----------|------|------|------|------|------|------|------|
|                                     | MILL. KR. |      |      |      |      |      |      |      |
| 98099 OFFENTLIGE TJENESTER, IALT    | 2841      | 3506 | 4086 | 4773 | 5612 | 6235 | 6590 | 6454 |
| MASKINER OG TRANSPORTMIDLER         | 403       | 445  | 466  | 513  | 641  | 683  | 805  | 844  |
| BYGNINGER OG ANLÆG                  | 2438      | 3061 | 3619 | 4260 | 4972 | 5553 | 5785 | 5610 |
| UDDANNELSE OG FORSKNING             | 784       | 894  | 1022 | 1262 | 1608 | 1829 | 2016 | 2095 |
| MASKINER OG TRANSPORTMIDLER         | 187       | 199  | 190  | 191  | 186  | 220  | 282  | 298  |
| BYGNINGER OG ANLÆG                  | 597       | 696  | 832  | 1071 | 1423 | 1609 | 1734 | 1797 |
| SUNDHED OG VELFÆRDSINSTITUTIONER    | 450       | 617  | 765  | 974  | 1248 | 1438 | 1466 | 1463 |
| MASKINER OG TRANSPORTMIDLER         | 80        | 102  | 123  | 153  | 216  | 202  | 233  | 245  |
| BYGNINGER OG ANLÆG                  | 370       | 514  | 641  | 821  | 1032 | 1236 | 1232 | 1218 |
| ANLÆG AF VEJE OG KILDEKÆR           | 1179      | 1509 | 1748 | 1865 | 1898 | 2100 | 2183 | 2001 |
| MASKINER OG TRANSPORTMIDLER         | -         | -    | -    | 3    | 9    | 20   | 17   | 11   |
| BYGNINGER OG ANLÆG                  | 1179      | 1509 | 1748 | 1861 | 1889 | 2080 | 2166 | 1990 |
| ADMINISTRATION M.V.                 | 428       | 486  | 551  | 672  | 858  | 869  | 925  | 895  |
| MASKINER OG TRANSPORTMIDLER         | 136       | 144  | 153  | 165  | 230  | 241  | 273  | 290  |
| BYGNINGER OG ANLÆG                  | 292       | 342  | 398  | 507  | 629  | 627  | 652  | 605  |
| 99999 ØVRIGE TJENESTEYDENDE ERHVERV | 1093      | 1206 | 1490 | 1644 | 1977 | 2107 | 2039 | 2676 |
| MASKINER OG TRANSPORTMIDLER         | 502       | 609  | 787  | 988  | 1314 | 1336 | 1341 | 1672 |
| BYGNINGER OG ANLÆG                  | 591       | 598  | 703  | 655  | 663  | 771  | 699  | 1004 |



## GROSS FIXED CAPITAL FORMATION BY TYPE OF GOODS AND BY KIND OF ACTIVITY 1966-1979. CURRENT PRICES

TABLE 7.3.

| 1974      | 1975 | 1976 | 1977* | 1978* | 1979* | 1980 | 1981 |  |
|-----------|------|------|-------|-------|-------|------|------|--|
| MILL. KR. |      |      |       |       |       |      |      |  |
| 7338      | 8167 | 9070 | 10250 | 11469 | 13240 | -    | -    | 98099 PRODUCERS OF GOVERNMENT SERVICES     |
| 903       | 1037 | 1172 | 1943  | 2424  | 2906  | -    | -    | MACHINERY AND TRANSPORT EQUIPMENT          |
| 6435      | 7130 | 7898 | 8307  | 9045  | 10334 | -    | -    | BUILDING AND CONSTRUCTION                  |
| 2342      | 2471 | 2464 | 2724  | 3058  | 3585  | -    | -    | EDUCATION AND RESEARCH                     |
| 311       | 369  | 411  | 752   | 955   | 1150  | -    | -    | MACHINERY AND TRANSPORT EQUIPMENT          |
| 2031      | 2102 | 2053 | 1972  | 2103  | 2435  | -    | -    | BUILDING AND CONSTRUCTION                  |
| 1648      | 1709 | 1898 | 1968  | 2318  | 2929  | -    | -    | HEALTH AND WELFARE INSTITUTIONS            |
| 239       | 274  | 302  | 584   | 741   | 843   | -    | -    | MACHINERY AND TRANSPORT EQUIPMENT          |
| 1409      | 1435 | 1596 | 1384  | 1577  | 2086  | -    | -    | BUILDING AND CONSTRUCTION                  |
| 2401      | 2838 | 3156 | 3775  | 4026  | 4298  | -    | -    | ROADS AND STREETS ETC.                     |
| 33        | 42   | 45   | 44    | 50    | 77    | -    | -    | MACHINERY AND TRANSPORT EQUIPMENT          |
| 2368      | 2796 | 3111 | 3731  | 3976  | 4221  | -    | -    | BUILDING AND CONSTRUCTION                  |
| 948       | 1149 | 1551 | 1783  | 2067  | 2428  | -    | -    | GENERAL ADMINISTRATION                     |
| 320       | 352  | 414  | 563   | 678   | 836   | -    | -    | MACHINERY AND TRANSPORT EQUIPMENT          |
| 628       | 797  | 1137 | 1220  | 1389  | 1592  | -    | -    | BUILDING AND CONSTRUCTION                  |
| 2947      | 2547 | 3349 | 4605  | 5672  | 5753  | -    | -    | 99999 OTHER MARKET AND NON-MARKET SERVICES |
| 1558      | 1435 | 1972 | 2983  | 4116  | 4280  | -    | -    | MACHINERY AND TRANSPORT EQUIPMENT          |
| 1389      | 1112 | 1377 | 1622  | 1556  | 1473  | -    | -    | BUILDING AND CONSTRUCTION                  |

TABEL 7.4. FASTE BRUTTOINVESTERINGER FORDELT EFTER ART OG ERHVERV 1966-1979. 1975-PRISER

|  | 1966      | 1967  | 1968  | 1969  | 1970  | 1971  | 1972  | 1973  |
|--|-----------|-------|-------|-------|-------|-------|-------|-------|
|  | MILL. KR. |       |       |       |       |       |       |       |
| SAMLEDE BRUTTOINVESTERINGER                | 40156     | 42363 | 43110 | 48310 | 49467 | 50311 | 54633 | 57008 |
| MASKINER OG TRANSPORTMIDLER                | 12166     | 12471 | 13222 | 13998 | 14769 | 15204 | 14848 | 16856 |
| BYGNINGER OG ANLÆG                         | 27990     | 29892 | 29887 | 34312 | 34698 | 35107 | 39785 | 40152 |
| 11000 LANDBRUG OG GARTNERI MV.             | 2665      | 2336  | 1952  | 2080  | 2099  | 2329  | 3043  | 3965  |
| MASKINER OG TRANSPORTMIDLER                | 1494      | 1241  | 1061  | 1204  | 1082  | 1193  | 1685  | 2204  |
| BYGNINGER OG ANLÆG                         | 1172      | 1095  | 891   | 876   | 1017  | 1136  | 1358  | 1761  |
| 12000 SKOVBRUG                             | 35        | 36    | 33    | 31    | 34    | 40    | 41    | 53    |
| MASKINER OG TRANSPORTMIDLER                | 10        | 10    | 10    | 12    | 14    | 16    | 15    | 22    |
| BYGNINGER OG ANLÆG                         | 29        | 26    | 23    | 20    | 20    | 23    | 26    | 31    |
| 13000 FISKERI OG DAMBRUG                   | 186       | 197   | 243   | 235   | 253   | 235   | 199   | 254   |
| MASKINER OG TRANSPORTMIDLER                | 178       | 190   | 236   | 228   | 245   | 226   | 190   | 243   |
| BYGNINGER OG ANLÆG                         | 8         | 7     | 7     | 7     | 8     | 9     | 9     | 12    |
| 20099 BRUNKULSLEJER, RÅOLIE OG NATURGAS    | -         | -     | -     | -     | -     | 97    | 154   | -     |
| MASKINER OG TRANSPORTMIDLER                | -         | -     | -     | -     | -     | 97    | 154   | -     |
| BYGNINGER OG ANLÆG                         | -         | -     | -     | -     | -     | -     | -     | -     |
| 29000 UDVINDING AF GRUS, STEN OG SALT MV.  | 82        | 57    | 46    | 57    | 57    | 171   | 65    | 56    |
| MASKINER OG TRANSPORTMIDLER                | 55        | 40    | 39    | 54    | 54    | 135   | 59    | 48    |
| BYGNINGER OG ANLÆG                         | 27        | 17    | 7     | 3     | 3     | 36    | 6     | 9     |
| 31000 NÆRINGS- OG NYDELSESMIDDELFREMST.    | 1147      | 1353  | 1179  | 1306  | 1299  | 1483  | 1418  | 1403  |
| MASKINER OG TRANSPORTMIDLER                | 750       | 833   | 828   | 866   | 928   | 976   | 864   | 977   |
| BYGNINGER OG ANLÆG                         | 397       | 520   | 352   | 440   | 372   | 507   | 554   | 426   |
| 32000 TEKSTIL-, BEKLÆDN- OG LÆDERFREMST.   | 325       | 276   | 293   | 352   | 444   | 302   | 273   | 373   |
| MASKINER OG TRANSPORTMIDLER                | 210       | 216   | 228   | 225   | 247   | 202   | 213   | 262   |
| BYGNINGER OG ANLÆG                         | 115       | 60    | 65    | 128   | 197   | 99    | 60    | 111   |
| 33000 TRÆBEARBEJDE OG TRÆHØBELFREMST.      | 416       | 202   | 233   | 339   | 392   | 286   | 375   | 565   |
| MASKINER OG TRANSPORTMIDLER                | 278       | 147   | 163   | 243   | 267   | 205   | 251   | 364   |
| BYGNINGER OG ANLÆG                         | 138       | 55    | 70    | 96    | 125   | 81    | 124   | 201   |
| 34000 PAPIRFREMST. OG GRAFISK VIRKSOMHED   | 530       | 424   | 418   | 470   | 535   | 482   | 408   | 541   |
| MASKINER OG TRANSPORTMIDLER                | 376       | 316   | 324   | 375   | 389   | 414   | 341   | 415   |
| BYGNINGER OG ANLÆG                         | 154       | 108   | 94    | 95    | 146   | 68    | 66    | 126   |
| 35000 FÆREMST. AF KEMISKE PRODUKTER MV.    | 687       | 966   | 744   | 834   | 783   | 786   | 758   | 794   |
| MASKINER OG TRANSPORTMIDLER                | 460       | 617   | 493   | 544   | 495   | 559   | 515   | 616   |
| BYGNINGER OG ANLÆG                         | 227       | 349   | 250   | 290   | 289   | 226   | 243   | 178   |
| 36000 FÆREMST. AF STEN-, LER- OG GLASPROD. | 542       | 438   | 387   | 707   | 741   | 676   | 632   | 695   |
| MASKINER OG TRANSPORTMIDLER                | 375       | 322   | 257   | 428   | 508   | 495   | 431   | 477   |
| BYGNINGER OG ANLÆG                         | 167       | 116   | 131   | 279   | 234   | 181   | 202   | 218   |
| 37000 JERN- OG METALVÆRKER OG STØBERIER    | 89        | 81    | 81    | 74    | 74    | 70    | 111   | 198   |
| MASKINER OG TRANSPORTMIDLER                | 59        | 57    | 74    | 63    | 60    | 61    | 88    | 160   |
| BYGNINGER OG ANLÆG                         | 31        | 24    | 7     | 11    | 14    | 9     | 22    | 38    |
| 39999 ANDEN INDUSTRI                       | 1608      | 1478  | 1372  | 1818  | 1862  | 1685  | 1456  | 2162  |
| MASKINER OG TRANSPORTMIDLER                | 1002      | 986   | 904   | 1152  | 1186  | 1060  | 1017  | 1497  |
| BYGNINGER OG ANLÆG                         | 606       | 492   | 468   | 666   | 677   | 625   | 439   | 666   |
| 40000 EL-, GAS-, VARME- OG VANDFORSYNING   | 1718      | 1877  | 2083  | 1940  | 1968  | 1965  | 2047  | 1946  |
| MASKINER OG TRANSPORTMIDLER                | 439       | 501   | 678   | 594   | 584   | 505   | 506   | 459   |
| BYGNINGER OG ANLÆG                         | 1279      | 1376  | 1404  | 1346  | 1384  | 1460  | 1541  | 1487  |
| 50000 BYGGE- OG ANLÆGSVIRKSOMHED           | 1043      | 1300  | 1448  | 1688  | 1640  | 1395  | 1177  | 1374  |
| MASKINER OG TRANSPORTMIDLER                | 902       | 1170  | 1319  | 1555  | 1513  | 1269  | 1056  | 1270  |
| BYGNINGER OG ANLÆG                         | 141       | 130   | 129   | 133   | 126   | 126   | 121   | 104   |
| 60099 ENGROS- OG DETAILHANDEL              | 1948      | 1757  | 1898  | 1928  | 2159  | 2221  | 2088  | 2894  |
| MASKINER OG TRANSPORTMIDLER                | 886       | 836   | 944   | 1018  | 1265  | 1191  | 1098  | 1652  |
| BYGNINGER OG ANLÆG                         | 1061      | 921   | 954   | 910   | 894   | 1030  | 991   | 1242  |
| 71000 TRANSPORTVIRKSOMHED                  | 3618      | 3688  | 4039  | 3514  | 3616  | 4429  | 4313  | 3484  |
| MASKINER OG TRANSPORTMIDLER                | 2782      | 2873  | 3299  | 2725  | 2709  | 3479  | 3522  | 2790  |
| BYGNINGER OG ANLÆG                         | 836       | 815   | 740   | 789   | 907   | 950   | 791   | 694   |
| 72000 POSTVÆSEN OG TELEKOMMUNIKATION       | 1300      | 1241  | 1285  | 1381  | 1450  | 1561  | 1525  | 1479  |
| MASKINER OG TRANSPORTMIDLER                | 85        | 90    | 85    | 138   | 143   | 116   | 101   | 138   |
| BYGNINGER OG ANLÆG                         | 1214      | 1151  | 1200  | 1244  | 1307  | 1445  | 1424  | 1342  |
| 83110 BOLIGBENYTTELSE                      | 12965     | 14365 | 14208 | 17449 | 16929 | 16628 | 21769 | 22313 |
| MASKINER OG TRANSPORTMIDLER                | 8         | 8     | 9     | 10    | 12    | 12    | 11    | 14    |
| BYGNINGER OG ANLÆG                         | 12961     | 14357 | 14199 | 17439 | 16917 | 16617 | 21757 | 22299 |
| 94000 FORLYSTELSER, KULTURELLE AKTIVITETER | 229       | 250   | 256   | 331   | 362   | 311   | 304   | 322   |
| MASKINER OG TRANSPORTMIDLER                | 120       | 124   | 143   | 165   | 205   | 181   | 165   | 185   |
| BYGNINGER OG ANLÆG                         | 109       | 126   | 113   | 166   | 157   | 130   | 138   | 137   |

## GROSS FIXED CAPITAL FORMATION BY TYPE OF GOODS AND BY KIND OF ACTIVITY 1966-1979. 1975-PRICES

TABLE 7.4.

| 1974      | 1975  | 1976  | 1977* | 1978* | 1979* | 1980 | 1981 |  |
|-----------|-------|-------|-------|-------|-------|------|------|--|
| MILL. KR. |       |       |       |       |       |      |      |  |
| 51900     | 45588 | 53513 | 52308 | 53049 | 52957 | -    | -    | TOTAL GROSS FIXED CAPITAL FORMATION          |
| 17133     | 15244 | 19230 | 19086 | 19850 | 19778 | -    | -    | MACHINERY AND TRANSPORT EQUIPMENT            |
| 34767     | 30344 | 34283 | 33222 | 33199 | 33179 | -    | -    | BUILDING AND CONSTRUCTION                    |
| 3882      | 3632  | 4220  | 4474  | 4875  | 4873  | -    | -    | 11000 AGRICULTURE, HORTICULTURE, ETC.        |
| 2066      | 1861  | 2134  | 2204  | 2391  | 2120  | -    | -    | MACHINERY AND TRANSPORT EQUIPMENT            |
| 1815      | 1770  | 2086  | 2270  | 2484  | 2753  | -    | -    | BUILDING AND CONSTRUCTION                    |
| 55        | 46    | 64    | 70    | 81    | 87    | -    | -    | 12000 FORESTRY AND LOGGING                   |
| 17        | 13    | 26    | 31    | 32    | 35    | -    | -    | MACHINERY AND TRANSPORT EQUIPMENT            |
| 38        | 33    | 38    | 39    | 49    | 52    | -    | -    | BUILDING AND CONSTRUCTION                    |
| 321       | 370   | 327   | 226   | 152   | 201   | -    | -    | 13000 FISHING                                |
| 309       | 361   | 316   | 215   | 141   | 190   | -    | -    | MACHINERY AND TRANSPORT EQUIPMENT            |
| 12        | 9     | 11    | 11    | 11    | 11    | -    | -    | BUILDING AND CONSTRUCTION                    |
| 41        | 152   | 217   | 56    | 59    | 321   | -    | -    | 20099 EXTRACTION OF COAL, OIL AND GAS        |
| 41        | 152   | 217   | 56    | 59    | 321   | -    | -    | MACHINERY AND TRANSPORT EQUIPMENT            |
| -         | -     | -     | -     | -     | -     | -    | -    | BUILDING AND CONSTRUCTION                    |
| 64        | 36    | 32    | 71    | 44    | 59    | -    | -    | 29000 OTHER MINING                           |
| 57        | 33    | 28    | 53    | 36    | 55    | -    | -    | MACHINERY AND TRANSPORT EQUIPMENT            |
| 7         | 3     | 4     | 18    | 8     | 4     | -    | -    | BUILDING AND CONSTRUCTION                    |
| 1751      | 1464  | 1629  | 1537  | 1646  | 1781  | -    | -    | 31000 MANUF OF FOOD, BEVERAGES, TOBACCO      |
| 1114      | 940   | 1032  | 1039  | 1019  | 1276  | -    | -    | MACHINERY AND TRANSPORT EQUIPMENT            |
| 637       | 524   | 597   | 498   | 627   | 505   | -    | -    | BUILDING AND CONSTRUCTION                    |
| 366       | 186   | 423   | 303   | 195   | 191   | -    | -    | 32000 TEXTILE, CLOTHING, LEATHER INDUSTRY    |
| 225       | 156   | 289   | 195   | 147   | 169   | -    | -    | MACHINERY AND TRANSPORT EQUIPMENT            |
| 141       | 30    | 134   | 108   | 48    | 22    | -    | -    | BUILDING AND CONSTRUCTION                    |
| 420       | 206   | 379   | 334   | 349   | 282   | -    | -    | 33000 MANUF. OF WOOD PRODUCTS, INCL. FURNIT. |
| 276       | 156   | 275   | 244   | 241   | 219   | -    | -    | MACHINERY AND TRANSPORT EQUIPMENT            |
| 143       | 50    | 104   | 90    | 108   | 63    | -    | -    | BUILDING AND CONSTRUCTION                    |
| 591       | 392   | 495   | 515   | 884   | 524   | -    | -    | 34000 MANUF. OF PAPER, PRINTING, PUBLISHING  |
| 475       | 341   | 416   | 406   | 631   | 436   | -    | -    | MACHINERY AND TRANSPORT EQUIPMENT            |
| 116       | 51    | 79    | 109   | 253   | 88    | -    | -    | BUILDING AND CONSTRUCTION                    |
| 837       | 730   | 945   | 978   | 852   | 1026  | -    | -    | 35000 CHEMICAL AND PETROLEUM INDUSTRIES      |
| 554       | 524   | 719   | 720   | 669   | 763   | -    | -    | MACHINERY AND TRANSPORT EQUIPMENT            |
| 283       | 206   | 226   | 258   | 183   | 263   | -    | -    | BUILDING AND CONSTRUCTION                    |
| 618       | 366   | 411   | 570   | 587   | 614   | -    | -    | 36000 NON-METALLIC MINERAL PRODUCTS          |
| 456       | 281   | 305   | 408   | 436   | 488   | -    | -    | MACHINERY AND TRANSPORT EQUIPMENT            |
| 162       | 85    | 106   | 162   | 151   | 126   | -    | -    | BUILDING AND CONSTRUCTION                    |
| 429       | 422   | 232   | 135   | 63    | 144   | -    | -    | 37000 BASIC METAL INDUSTRIES                 |
| 248       | 288   | 187   | 114   | 51    | 126   | -    | -    | MACHINERY AND TRANSPORT EQUIPMENT            |
| 181       | 134   | 45    | 21    | 12    | 18    | -    | -    | BUILDING AND CONSTRUCTION                    |
| 2524      | 2038  | 2278  | 1902  | 1838  | 1841  | -    | -    | 39999 MANUFACTURING INDUSTRIES NEC           |
| 1755      | 1556  | 1673  | 1394  | 1418  | 1452  | -    | -    | MACHINERY AND TRANSPORT EQUIPMENT            |
| 768       | 482   | 605   | 508   | 420   | 389   | -    | -    | BUILDING AND CONSTRUCTION                    |
| 1872      | 1623  | 1544  | 1666  | 1661  | 2014  | -    | -    | 40000 ELECTRICITY, GAS AND WATER             |
| 538       | 466   | 484   | 336   | 265   | 475   | -    | -    | MACHINERY AND TRANSPORT EQUIPMENT            |
| 1334      | 1157  | 1060  | 1330  | 1396  | 1539  | -    | -    | BUILDING AND CONSTRUCTION                    |
| 1107      | 1108  | 1351  | 1488  | 1474  | 1475  | -    | -    | 50000 CONSTRUCTION                           |
| 1010      | 1014  | 1259  | 1278  | 1259  | 1367  | -    | -    | MACHINERY AND TRANSPORT EQUIPMENT            |
| 97        | 94    | 92    | 210   | 215   | 108   | -    | -    | BUILDING AND CONSTRUCTION                    |
| 2397      | 1882  | 2684  | 2922  | 2759  | 2931  | -    | -    | 60099 WHOLESALE AND RETAIL TRADE             |
| 1248      | 999   | 1644  | 1668  | 1594  | 1661  | -    | -    | MACHINERY AND TRANSPORT EQUIPMENT            |
| 1149      | 883   | 1040  | 1254  | 1165  | 1270  | -    | -    | BUILDING AND CONSTRUCTION                    |
| 4396      | 4072  | 5417  | 4712  | 4540  | 3416  | -    | -    | 71000 TRANSPORT AND STORAGE                  |
| 3702      | 3277  | 4692  | 3931  | 3710  | 2624  | -    | -    | MACHINERY AND TRANSPORT EQUIPMENT            |
| 694       | 795   | 725   | 781   | 830   | 792   | -    | -    | BUILDING AND CONSTRUCTION                    |
| 1432      | 1430  | 1522  | 1647  | 1525  | 1604  | -    | -    | 72000 COMMUNICATION                          |
| 166       | 130   | 149   | 122   | 145   | 121   | -    | -    | MACHINERY AND TRANSPORT EQUIPMENT            |
| 1266      | 1299  | 1373  | 1525  | 1380  | 1483  | -    | -    | BUILDING AND CONSTRUCTION                    |
| 16794     | 14493 | 17388 | 15679 | 15808 | 15669 | -    | -    | 83110 DWELLINGS                              |
| 13        | 31    | 39    | 36    | 35    | 35    | -    | -    | MACHINERY AND TRANSPORT EQUIPMENT            |
| 16782     | 14462 | 17349 | 15643 | 15773 | 15634 | -    | -    | BUILDING AND CONSTRUCTION                    |
| 321       | 225   | 353   | 338   | 381   | 343   | -    | -    | 94000 RECREATIONAL AND CULTURAL SERVICES     |
| 181       | 193   | 257   | 244   | 245   | 244   | -    | -    | MACHINERY AND TRANSPORT EQUIPMENT            |
| 141       | 33    | 56    | 94    | 136   | 99    | -    | -    | BUILDING AND CONSTRUCTION                    |



## GROSS FIXED CAPITAL FORMATION BY TYPE OF GOODS AND BY KIND OF ACTIVITY 1966-1979. 1975-PRICES

TABLE 7.4.

| 1974      | 1975 | 1976 | 1977* | 1978* | 1979* | 1980 | 1981 |  |
|-----------|------|------|-------|-------|-------|------|------|--|
| MILL. KR. |      |      |       |       |       |      |      |  |
| 8477      | 8167 | 8339 | 8574  | 8671  | 9104  | -    | -    | 98099 PRODUCERS OF GOVERNMENT SERVICES     |
| 1019      | 1037 | 1128 | 1726  | 1990  | 2247  | -    | -    | MACHINERY AND TRANSPORT EQUIPMENT          |
| 7458      | 7130 | 7211 | 6848  | 6681  | 6857  | -    | -    | BUILDING AND CONSTRUCTION                  |
| 2691      | 2471 | 2261 | 2294  | 2340  | 2504  | -    | -    | EDUCATION AND RESEARCH                     |
| 355       | 369  | 357  | 668   | 787   | 888   | -    | -    | MACHINERY AND TRANSPORT EQUIPMENT          |
| 2336      | 2102 | 1864 | 1626  | 1553  | 1616  | -    | -    | BUILDING AND CONSTRUCTION                  |
| 1890      | 1709 | 1741 | 1660  | 1775  | 2036  | -    | -    | HEALTH AND WELFARE INSTITUTIONS            |
| 269       | 274  | 292  | 519   | 610   | 652   | -    | -    | MACHINERY AND TRANSPORT EQUIPMENT          |
| 1621      | 1435 | 1449 | 1141  | 1165  | 1384  | -    | -    | BUILDING AND CONSTRUCTION                  |
| 2810      | 2838 | 2905 | 3115  | 2978  | 2861  | -    | -    | ROADS AND STREETS ETC.                     |
| 36        | 42   | 43   | 39    | 41    | 60    | -    | -    | MACHINERY AND TRANSPORT EQUIPMENT          |
| 2773      | 2796 | 2862 | 3076  | 2937  | 2801  | -    | -    | BUILDING AND CONSTRUCTION                  |
| 1086      | 1149 | 1432 | 1505  | 1578  | 1703  | -    | -    | GENERAL ADMINISTRATION                     |
| 359       | 352  | 395  | 500   | 552   | 647   | -    | -    | MACHINERY AND TRANSPORT EQUIPMENT          |
| 727       | 797  | 1037 | 1005  | 1026  | 1056  | -    | -    | BUILDING AND CONSTRUCTION                  |
| 3205      | 2547 | 3261 | 4111  | 4606  | 4457  | -    | -    | 99999 OTHER MARKET AND NON-MARKET SERVICES |
| 1662      | 1435 | 1960 | 2666  | 3337  | 3354  | -    | -    | MACHINERY AND TRANSPORT EQUIPMENT          |
| 1543      | 1112 | 1302 | 1445  | 1269  | 1103  | -    | -    | BUILDING AND CONSTRUCTION                  |

## Kapitel 8

Input-output tabel 1979

En input-output tabel giver en detaljeret beskrivelse af samfundets produktionsstruktur og anvendelse af varer og tjenester. Tabellen kan således opfattes som en yderligere specifikation af nationalregnskabet's tre hovedkonti for henholdsvis varer og tjenester, produktion og indkomstdannelse.

Rækkerne i en input-output tabel viser hvorledes erhvervenes produktion og de primære input (dvs. import, indirekte skatter, netto, samt faktorindkomsterne) anvendes dels til input i erhvervene, dels til endelig anvendelse (dvs. konsum, investering og eksport).

En søjle for et erhverv viser hvorledes erhvervets samlede produktionsværdi udgøres af forbruget af rå- og hjælpestoffer (opdelt på dansk produktion og import), indirekte skatter, netto, samt aflønning af produktionsfaktorerne, dels i form af lønninger og arbejdsgiverbidrag, dels som bruttorestindkomst. En søjle for en endelig anvendelse viser sammensætningen på dansk produktion, import og indirekte skatter, netto.

For hvert erhverv gælder det således, at rækkesum og søjlesum er identiske og lig med produktionsværdien.

Erhvervenes produktionsværdier samt importen er opgjort i basispriser (jf. kapitel 1). Dette indebærer, at de indirekte skatter, netto, samt handelsavancerne (der udgør handelserhvervenes produktionsværdi i basispriser) er udskilt i særlige rækker. Fordelen herved er, at prisansættelsen i en række bliver uafhængig af, at handelsavancer og indirekte skatter, netto, kan variere fra anvendelse til anvendelse.

Selv om det grundlæggende værdibegreb i tabellen er basispriser, indeholder den tilstrækkelig information til, at man også kan beregne de enkelte erhvervs samlede forbrug af rå- og hjælpestoffer i køberpriser, som fås ved til summen af leverancerne fra indenlandske erhverv (herunder handelserhvervene) og import at addere vareskatter, netto,<sup>1</sup> og ikke refunderet moms på erhvervets input. I tabellen er erhvervenes input i køberpriser vist i række 32, der også indeholder de endelige anvendelser i køberpriser.

Metodemæssigt er tabellen baseret på anbefalingerne i ny SNA. Der er tale om en såkaldt erhverv x erhverv tabel beregnet under forudsætning af en erhvervsteknologi.<sup>2</sup>

Grundlaget for opstillingen af input-output tabellen er det endelige nationalregnskabs varebalancer på et aggregeringsniveau svarende til ca. 1600 varer og tjenester. På anvendelsessiden sondres der mellem input til 117 brancher og 8 hovedgrupper af endelig anvendelse, hvoraf det private konsum yderligere foreligger opdelt på 66 grupper. De primære input består af import, indirekte skatter, netto, lønninger og arbejdsgiverbidrag samt bruttorestindkomst. I de mest detaljerede versioner af input-output tabellen foreligger importen yderligere opdelt efter både erhvervs- og varekriterier.

Der foreligger nu årlige input-output tabeller for perioden 1966-79 i såvel løbende priser som 1975-priser. Tabellerne i den mest detaljerede version er placeret i en databank på RECKU i forbindelse med analyseprogrampakken PASSION, således som det nærmere er beskrevet i Nationalregnskabsnotat nr. 5. Der har derimod hidtil ikke fundet nogen egentlig offentliggørelse af input-output tabellerne sted efter udsendelsen af tabellen for 1966 i Statistiske Undersøgelser nr. 30 og 31. Det bemærkes, at såvel de dér offentliggjorte tal for 1966 som den beskrevne konstruktionsmetode er blevet revideret siden. Generelt set giver tekstafsnittet i Statistiske Undersøgelser nr. 30 dog fortsat en relevant beskrivelse af arbejdet med opstillingen af en input-output tabel.

Input-output tabellerne fremstilles umiddelbart efter afslutningen af det endelige nationalregnskab for det pågældende år, og de er konsistente med nationalregnskabstallene i øvrigt i både løbende og faste priser. Omstående input-output tabel for 1979 i årets priser er aggregeret til nationalregnskabet's 27 hovedbrancher og viser endvidere kun de 8 hovedgrupper af endelig anvendelse og al import samlet i en enkelt række. Input-output tabellens sumtal for brancher og anvendelser vil umiddelbart kunne genfindes i oversigtstabellerne i kapitel 2. Dog bemærkes, at tolden i input-output tabellen indgår i importen i basispriser, mens den i nationalregnskabet's hovedkonti indgår i de indirekte skatter.

Det bemærkes, at "branchen" imputerede finansielle tjenester har produktionsværdien nul. Ved beregningen af tekniske koefficienter må den derfor særbehandles, og i input-output tabellerne på RECKU er den betragtet som en endelig anvendelse.

delse, og den negative bruttoestindkomst er nulstillet.

En tabel af så summarisk karakter som den her viste har primært til formål at gøre opmærksom på disse tabellers eksistens og struktur. I analytiske anvendelser vil man normalt foretrække at udføre beregningerne på det mest detaljerede niveau, idet man herved får minimeret aggregeringsfejlene i beregningerne. Brugere, der er interesseret i at udføre beregninger ved hjælp af tabellerne, tilrådes derfor at henvende sig til nationalregnskabssektionen. Her kan man enten få oplyst, hvorledes man selv kan få adgang til databanken med de detaljerede tabeller, eller man kan som serviceopgave få udskrevet tabellerne i aggregeringer efter ønske eller få udført specielle analyser.

Det vil føre alt for vidt her at komme ind på input-output tabellernes anvendelsesmulighe-

der.<sup>3</sup> Det kan dog nævnes, at der fra nationalregnskabssektionen er udsendt tre hæfter i serien Nationalregnskabsnotater (nr. 1, nr. 2 og nr. 6) med såkaldte input-output multiplikatorer, hvor man beregner effekterne på beskæftigelse, import, energiforbrug m.v. af givne ændringer i de endelige efterspørgsler. Kun det sidste af disse notater "Import-, beskæftigelses- og energimultiplikatorer 1979" er stadig aktuelt. Det er udsendt i begyndelsen af 1983.

Opmærksomheden henledes på, at de input-output tabeller, der fra Danmarks Statistik er indberettet til EF's Statistiske Kontor for årene 1970, 1973 og 1975 og offentliggjort af dette, er fremstillet efter en særlig metode baseret på EF's nationalregnskabssystem ESA. Denne metode gør tabellerne mindre egnede til analytiske formål, og en sammenligning med Danmarks Statistiks input-output tabeller i øvrigt er ikke mulig.

<sup>1</sup> Betegnelsen "vareskatter, netto" anvendes af praktiske grunde i input-output tabellen. I standardterminologien dækker dette begreb over "varetilknyttede indirekte skatter, netto, eksklusive told og ikke refunderet moms på købet".

<sup>2</sup> SNA-metoden er nærmere uddybet i: United Nations, Input-output tables and analysis, Series F, No. 14, Rev. 1. New York 1973. En præcis beskrivelse af den nuværende danske konstruktionsmetode er givet i: Bent Thage: Techniques in the compilation of Danish input-output tables: A new approach to the treatment of imports" pp. 138-62 i J. Skolka (red.): Compilation of input-output tables, Berlin 1982.

<sup>3</sup> For en kort introduktion, der direkte er relateret til de danske input-output tabeller henvises til: Niels Lihn Jørgensen: "Input-output modeller - en introduktion" Memo nr. 108 fra Københavns Universitets Økonomiske Institut, 1982.

Tabel 8.1 Input-output tabel 1979. Årets priser. Mill. kr.

|    |  | Input i erhverv: |       |       |       |       |       |       |       |
|----|--|------------------|-------|-------|-------|-------|-------|-------|-------|
|    |  | 11000            | 12000 | 13000 | 20000 | 31000 | 32000 | 33000 | 34000 |
| 1  | 11000 Landbrug og gartneri mv. ....            | 4176             | 4     | 0     | 0     | 22919 | 1     | 3     | 30    |
| 2  | 12000 Skovbrug .....                           | -                | -     | -     | -     | 1     | 3     | 312   | 5     |
| 3  | 13000 Fiskeri og dambrug .....                 | 4                | -     | 9     | -     | 905   | -     | -     | -     |
| 4  | 20000 Råstofudvinding .....                    | 28               | 0     | 0     | 14    | 35    | 1     | 0     | 0     |
| 5  | 31000 Nærings- og nydelsesmiddelfremst. ....   | 2850             | 0     | 4     | 0     | 11560 | 62    | 10    | 25    |
| 6  | 32000 Tekstil-, beklædn.- og læderfremst. .... | 10               | 0     | 11    | 0     | 10    | 1261  | 128   | 6     |
| 7  | 33000 Træbearbejd. og træmøbelfremst. ....     | 6                | 0     | 0     | 0     | 51    | 26    | 713   | 39    |
| 8  | 34000 Papirfremst. og grafisk virksomhed ...   | 84               | 2     | 5     | 10    | 792   | 90    | 121   | 3195  |
| 9  | 35000 Fremst. af kemiske produkter mv. ....    | 1184             | 1     | 115   | 22    | 775   | 122   | 202   | 238   |
| 10 | 36000 Fremst. af sten-, ler- og glasprod. ...  | 12               | 0     | 1     | 2     | 166   | 2     | 93    | 5     |
| 11 | 37000 Jern- og metalværker og støberier ....   | 2                | 0     | 0     | 0     | 24    | 4     | 11    | 11    |
| 12 | 38000 Fremst. af jern- og metalprodukter ...   | 1089             | 9     | 186   | 25    | 909   | 58    | 196   | 133   |
| 13 | 39000 Guld- og sølvvarefremst., legetøj mv. .  | 3                | 0     | 1     | 0     | 14    | 21    | 5     | 14    |
| 14 | 40000 El-, gas-, varme- og vandforsyning ....  | 402              | 1     | -     | 10    | 378   | 54    | 85    | 155   |
| 15 | 50000 Bygge- og anlægsvirksomhed .....         | 605              | 9     | 7     | 18    | 177   | 20    | 29    | 50    |
| 16 | 60099 Engros- og detailhandel .....            | 2429             | 2     | 108   | 11    | 1184  | 334   | 568   | 382   |
| 17 | 63000 Hoteller og restauranter .....           | 30               | 1     | 2     | 4     | 104   | 21    | 29    | 54    |
| 18 | 71000 Transportvirksomhed .....                | 142              | 17    | 74    | 86    | 1216  | 258   | 239   | 607   |
| 19 | 72000 Postvæsen og telekommunikation .....     | 58               | 2     | 3     | 7     | 205   | 42    | 58    | 106   |
| 20 | 80099 Finansiell virksomhed og forsikring ...  | 119              | 4     | 1     | 10    | 110   | 33    | 38    | 60    |
| 21 | 83110 Boligbenyttelse .....                    | -                | -     | -     | -     | -     | -     | -     | -     |
| 22 | 83509 Forretningsservice .....                 | 513              | 8     | 12    | 27    | 759   | 157   | 243   | 429   |
| 23 | 93009 Privat undervisn. og sundhedsvæsen ...   | 256              | 0     | 0     | 0     | 3     | 1     | 1     | 1     |
| 24 | 94000 Forlystelser, kulturelle aktiviteter ..  | 1                | 0     | 0     | 0     | 3     | 1     | 1     | 5     |
| 25 | 95009 Husholdningsservice inkl. autorep. ....  | 263              | 5     | 8     | 9     | 284   | 36    | 46    | 117   |
| 26 | 95399 Husass., priv. velfærdsinst. mv. ....    | -                | -     | -     | -     | -     | -     | -     | -     |
| 27 | 98099 Offentlige tjenester .....               | 20               | 1     | 1     | 2     | 68    | 15    | 20    | 39    |
| 28 | Sum (1-27) .....                               | 14285            | 66    | 549   | 259   | 42651 | 2621  | 3153  | 5708  |
| 29 | Import .....                                   | 4907             | 4     | 263   | 180   | 5520  | 3063  | 1948  | 2585  |
| 30 | Vareskatter, netto .....                       | -846             | 4     | 10    | 7     | 160   | 43    | 33    | 78    |
| 31 | Moms .....                                     | 5                | 0     | 0     | 1     | 19    | 4     | 6     | 11    |
| 32 | Anvendelse i køberpriser (28-31) .....         | 18351            | 74    | 823   | 447   | 48349 | 5731  | 5139  | 8383  |
| 33 | Ikke-varetilknyttede indirekte skatter, netto  | 456              | -85   | -28   | 2     | -46   | 4     | 9     | 6     |
| 34 | Lønninger og arbejdsgiverbidrag .....          | 2084             | 390   | 442   | 221   | 8462  | 2753  | 2348  | 5429  |
| 35 | Bruttoestindkomst .....                        | 11899            | 190   | 1065  | 378   | 4344  | 913   | 630   | 1032  |
| 36 | Produktionsværdi i basispriser (32-35) .....   | 32791            | 569   | 2301  | 1048  | 61108 | 9402  | 8125  | 14850 |

## Input i erhverv (fortsat)

|    |  | Input i erhverv (fortsat) |       |       |       |       |       |                    | : I alt |
|----|--|---------------------------|-------|-------|-------|-------|-------|--------------------|---------|
|    |  | 83509                     | 93009 | 94000 | 95009 | 95399 | 98099 | 99005 <sup>2</sup> | :       |
| 1  | 11000 Landbrug og gartneri mv. ....            | 4                         | 0     | 0     | 2     | 0     | 151   | -                  | 27806   |
| 2  | 12000 Skovbrug .....                           | -                         | -     | -     | -     | -     | 6     | -                  | 360     |
| 3  | 13000 Fiskeri og dambrug .....                 | -                         | -     | -     | -     | -     | 9     | -                  | 963     |
| 4  | 20000 Råstofudvinding .....                    | 0                         | 0     | 0     | 0     | 0     | 23    | -                  | 814     |
| 5  | 31000 Nærings- og nydelsesmiddelfremst. ....   | 14                        | 1     | 1     | 5     | 1     | 973   | -                  | 17784   |
| 6  | 32000 Tekstil-, beklædn.- og læderfremst. .... | 8                         | 1     | 1     | 13    | 1     | 236   | -                  | 1889    |
| 7  | 33000 Træbearbejd. og træmøbelfremst. ....     | 0                         | 0     | 0     | 60    | 0     | 13    | -                  | 3198    |
| 8  | 34000 Papirfremst. og grafisk virksomhed ...   | 2005                      | 13    | 34    | 160   | 23    | 1107  | -                  | 10748   |
| 9  | 35000 Fremst. af kemiske produkter mv. ....    | 43                        | 16    | 12    | 198   | 3     | 843   | -                  | 10179   |
| 10 | 36000 Fremst. af sten-, ler- og glasprod. ...  | 0                         | 0     | 1     | 14    | 0     | 15    | -                  | 6134    |
| 11 | 37000 Jern- og metalværker og støberier ....   | 0                         | 0     | 0     | 4     | 0     | 11    | -                  | 1500    |
| 12 | 38000 Fremst. af jern- og metalprodukter ...   | 28                        | 19    | 37    | 402   | 3     | 842   | -                  | 15589   |
| 13 | 39000 Guld- og sølvvarefremst., legetøj mv. .  | 4                         | 0     | 1     | 7     | 0     | 57    | -                  | 287     |
| 14 | 40000 El-, gas-, varme- og vandforsyning ....  | 108                       | 34    | 23    | 123   | 3     | 871   | -                  | 4086    |
| 15 | 50000 Bygge- og anlægsvirksomhed .....         | 203                       | 44    | 120   | 121   | 4     | 2226  | -                  | 11315   |
| 16 | 60099 Engros- og detailhandel .....            | 76                        | 39    | 29    | 1706  | 5     | 1384  | -                  | 17270   |
| 17 | 63000 Hoteller og restauranter .....           | 171                       | 5     | 20    | 50    | 11    | 589   | -                  | 1913    |
| 18 | 71000 Transportvirksomhed .....                | 278                       | 5     | 22    | 152   | 11    | 1975  | -                  | 17122   |
| 19 | 72000 Postvæsen og telekommunikation .....     | 337                       | 10    | 40    | 98    | 22    | 1258  | -                  | 3870    |
| 20 | 80099 Finansiell virksomhed og forsikring ...  | 115                       | 8     | 15    | 49    | 7     | 205   | 9868               | 11660   |
| 21 | 83110 Boligbenyttelse .....                    | -                         | -     | -     | -     | -     | 384   | -                  | 384     |
| 22 | 83509 Forretningsservice .....                 | 1353                      | 36    | 154   | 365   | 83    | 2342  | -                  | 15542   |
| 23 | 93009 Privat undervisn. og sundhedsvæsen ...   | 4                         | 150   | 1     | 1     | 0     | 3006  | -                  | 3445    |
| 24 | 94000 Forlystelser, kulturelle aktiviteter ..  | 42                        | 0     | 235   | 1     | 0     | 210   | -                  | 525     |
| 25 | 95009 Husholdningsservice inkl. autorep. ....  | 265                       | 49    | 30    | 263   | 17    | 838   | -                  | 6661    |
| 26 | 95399 Husass., priv. velfærdsinst. mv. ....    | -                         | -     | -     | -     | -     | -     | -                  | -       |
| 27 | 98099 Offentlige tjenester .....               | 113                       | 3     | 13    | 34    | 8     | 203   | -                  | 1118    |
| 28 | Sum (1-27) .....                               | 5173                      | 433   | 790   | 3827  | 202   | 19777 | 9868               | 192161  |
| 29 | Import .....                                   | 323                       | 88    | 151   | 1555  | 15    | 3479  | -                  | 67371   |
| 30 | Vareskatter, netto .....                       | 162                       | 39    | 22    | 124   | 5     | 437   | -                  | 3376    |
| 31 | Moms .....                                     | 31                        | 94    | 3     | 10    | 26    | 3583  | -                  | 5878    |
| 32 | Anvendelse i køberpriser (28-31) .....         | 5690                      | 654   | 965   | 5516  | 249   | 27276 | 9868               | 268786  |
| 33 | Ikke-varetilknyttede indirekte skatter, netto  | 60                        | 4     | -394  | -4    | 0     | 365   | -                  | 1508    |
| 34 | Lønninger og arbejdsgiverbidrag .....          | 6791                      | 1098  | 1719  | 5179  | 1938  | 61650 | -                  | 193130  |
| 35 | Bruttoestindkomst .....                        | 5233                      | 3092  | 984   | 2937  | 60    | 2510  | -9868              | 99187   |
| 36 | Produktionsværdi i basispriser (32-35) .....   | 17774                     | 4847  | 3274  | 13629 | 2247  | 91801 | -                  | 562611  |



Input-output table 1979. Current prices<sup>1</sup>

Table 8.1

| 35000  | 36000 | 37000 | 38000 | 39000 | 40000 | 50000 | 60099  | 63000  | 71000  | 72000 | 80099 | 83110 |    |
|--|-------|-------|-------|-------|-------|-------|--------|--------|--------|-------|-------|-------|----|
| 3  | 1     | 0     | 3     | 0     | 1     | 380   | 12     | 110    | 3      | 1     | 2     | 0     | 1  |
| -  | 1     | 0     | 3     | 0     | -     | 29    | -      | -      | -      | -     | -     | -     | 2  |
| 9  | -     | -     | -     | -     | -     | -     | -      | 27     | -      | -     | -     | -     | 3  |
| 371  | 234   | 4     | 4     | 0     | 0     | 93    | 0      | 5      | 0      | 0     | 0     | -     | 4  |
| 290  | 6     | 1     | 20    | 2     | 2     | 13    | 39     | 1885   | 10     | 2     | 7     | 1     | 5  |
| 22   | 4     | 1     | 33    | 12    | 2     | 80    | 32     | 5      | 7      | 2     | 4     | 1     | 6  |
| 14   | 14    | 3     | 161   | 27    | 1     | 2058  | 6      | 0      | 3      | 1     | 0     | 0     | 7  |
| 338  | 107   | 16    | 435   | 52    | 49    | 257   | 1273   | 35     | 241    | 43    | 232   | 28    | 8  |
| 1637   | 199   | 58    | 734   | 136   | 682   | 1572  | 500    | 48     | 768    | 33    | 32    | 6     | 9  |
| 74   | 754   | 20    | 54    | 2     | 1     | 4870  | 44     | 0      | 3      | 1     | 1     | 0     | 10 |
| 14   | 35    | 206   | 956   | 9     | 1     | 200   | 8      | 0      | 2      | 1     | 1     | 0     | 11 |
| 408  | 235   | 127   | 4949  | 64    | 78    | 4512  | 456    | 12     | 669    | 86    | 57    | 1     | 12 |
| 10   | 3     | 1     | 24    | 29    | 1     | 62    | 19     | 1      | 4      | 1     | 2     | 0     | 13 |
| 239  | 157   | 101   | 278   | 14    | 93    | 108   | 465    | 135    | 82     | 52    | 89    | 25    | 14 |
| 78   | 52    | 18    | 190   | 6     | 857   | 64    | 815    | 209    | 546    | 835   | 212   | 3800  | 15 |
| 441  | 407   | 490   | 2479  | 116   | 105   | 2831  | 748    | 550    | 741    | 48    | 48    | 8     | 16 |
| 63   | 27    | 6     | 134   | 5     | 23    | 50    | 182    | 24     | 118    | 20    | 161   | 11    | 17 |
| 434  | 363   | 60    | 792   | 41    | 54    | 1434  | 4062   | 23     | 4444   | 166   | 156   | 10    | 18 |
| 124  | 52    | 11    | 265   | 9     | 45    | 99    | 360    | 47     | 232    | 40    | 317   | 21    | 19 |
| 72   | 31    | 8     | 165   | 6     | 19    | 77    | 257    | 23     | 95     | 19    | 110   | 135   | 20 |
| -  | -     | -     | -     | -     | -     | -     | -      | -      | -      | -     | -     | -     | 21 |
| 460  | 194   | 42    | 984   | 34    | 166   | 3384  | 1358   | 175    | 863    | 147   | 1178  | 77    | 22 |
| 2  | 1     | 0     | 3     | 0     | 1     | 1     | 5      | 1      | 3      | 1     | 4     | 0     | 23 |
| 2  | 1     | 0     | 4     | 0     | 1     | 1     | 5      | 4      | 3      | 1     | 4     | 0     | 24 |
| 92   | 41    | 9     | 225   | 8     | 33    | 437   | 1070   | 157    | 1388   | 94    | 192   | 684   | 25 |
| -  | -     | -     | -     | -     | -     | -     | -      | -      | -      | -     | -     | -     | 26 |
| 43   | 18    | 4     | 90    | 3     | 15    | 40    | 151    | 15     | 78     | 13    | 100   | 7     | 27 |
| 5238   | 2936  | 1186  | 12985 | 575   | 2229  | 22653 | 11869  | 3489   | 10304  | 1607  | 2912  | 4817  | 28 |
| 11957  | 1188  | 953   | 11153 | 428   | 2325  | 6001  | 1390   | 594    | 6998   | 101   | 178   | 23    | 29 |
| 72   | 24    | 4     | 180   | 9     | 214   | 220   | 619    | 890    | 350    | 57    | 141   | 319   | 30 |
| 12   | 5     | 1     | 25    | 1     | 4     | 13    | 50     | 4      | 222    | 132   | 567   | 1047  | 31 |
| 17279  | 4154  | 2145  | 24342 | 1014  | 4772  | 28886 | 13928  | 4977   | 17874  | 1896  | 3798  | 6207  | 32 |
| 17   | 21    | 5     | 49    | 2     | -4    | 110   | 1132   | 116    | -1414  | 19    | 81    | 1024  | 33 |
| 4097   | 2678  | 795   | 16314 | 708   | 1683  | 16410 | 24514  | 2553   | 10745  | 3000  | 7969  | 1160  | 34 |
| 1926   | 1041  | 24    | 3188  | 302   | 2906  | 4904  | 18303  | 1300   | 9849   | 1073  | 2320  | 26651 | 35 |
| 23319  | 7893  | 2968  | 43894 | 2027  | 9358  | 50311 | 57877  | 8946   | 37054  | 5988  | 14168 | 35041 | 36 |
| : Endelig anvendelse: : I alt :  |       |       |       |       |       |       |        |        |        |       |       |       |    |
| : Privat: Kollek-: Faste bruttoinvesteringer : Lager- : Eksport: I alt : |       |       |       |       |       |       |        |        |        |       |       |       |    |
| : konsum: tivt : Maskiner : Trans- : Bygninger: Stam- : for- : : : :     |       |       |       |       |       |       |        |        |        |       |       |       |    |
| : : konsum : og inven-: port- : og anlæg : besæt-: øgelse : : : :        |       |       |       |       |       |       |        |        |        |       |       |       |    |
| : : : tar : midler : : ninger: : : : :                                   |       |       |       |       |       |       |        |        |        |       |       |       |    |
| 1660   | -     | -     | -     | -     | -189  | 191   | 3323   | 4985   | 32791  | 1     |       |       |    |
| 75   | -     | 4     | -     | -     | -     | -3    | 134    | 209    | 569    | 2     |       |       |    |
| 63   | -     | -     | -     | -     | -     | 28    | 1247   | 1338   | 2301   | 3     |       |       |    |
| 33   | -     | 0     | -     | -     | -     | -3    | 203    | 234    | 1048   | 4     |       |       |    |
| 17964  | -     | 59    | -     | -     | -     | -129  | 25430  | 43324  | 61108  | 5     |       |       |    |
| 3766   | -     | 192   | -     | -     | -     | 116   | 3438   | 7513   | 9402   | 6     |       |       |    |
| 1460   | -     | 1056  | 0     | -     | -     | -7    | 2418   | 4927   | 8125   | 7     |       |       |    |
| 2601   | -     | 290   | -     | -     | -     | 51    | 1160   | 4102   | 14850  | 8     |       |       |    |
| 3275   | -     | 216   | 23    | -     | -     | 470   | 9158   | 13140  | 23319  | 9     |       |       |    |
| 396  | -     | 31    | 0     | -     | -     | -35   | 1367   | 1760   | 7893   | 10    |       |       |    |
| 25   | -     | 62    | -     | -     | -     | -21   | 1402   | 1468   | 2968   | 11    |       |       |    |
| 1968   | -     | 5692  | 2322  | -     | -     | -163  | 18485  | 28305  | 43894  | 12    |       |       |    |
| 516  | -     | 176   | 0     | -     | -     | -9    | 1057   | 1740   | 2027   | 13    |       |       |    |
| 5078   | -     | -     | -     | -     | -     | 0     | 195    | 5272   | 9358   | 14    |       |       |    |
| -  | -     | -     | -     | 38996 | -     | -     | -      | 38996  | 50311  | 15    |       |       |    |
| 28740  | -     | 3695  | 487   | -     | -     | 79    | 7606   | 40607  | 57877  | 16    |       |       |    |
| 7033   | -     | -     | -     | -     | -     | -     | -      | 7033   | 8946   | 17    |       |       |    |
| 5486   | -     | -     | -     | -     | -     | -     | 14446  | 19932  | 37054  | 18    |       |       |    |
| 2118   | -     | -     | -     | -     | -     | -     | -      | 2118   | 5988   | 19    |       |       |    |
| 2518   | -     | -     | -     | -     | -     | -     | -10    | 2508   | 14168  | 20    |       |       |    |
| 34657  | -     | -     | -     | -     | -     | -     | -      | 34657  | 35041  | 21    |       |       |    |
| 754  | -     | 256   | -     | 902   | -     | -     | 320    | 2232   | 17774  | 22    |       |       |    |
| 1402   | -     | -     | -     | -     | -     | -     | -      | 1402   | 4847   | 23    |       |       |    |
| 2696   | -     | -     | -     | -     | -     | -17   | 70     | 2749   | 3274   | 24    |       |       |    |
| 6968   | -     | -     | -     | -     | -     | 0     | -      | 6968   | 13629  | 25    |       |       |    |
| 2247   | -     | -     | -     | -     | -     | -     | -      | 2247   | 2247   | 26    |       |       |    |
| 3789   | 86834 | -     | -     | -     | -     | -     | 60     | 90683  | 91801  | 27    |       |       |    |
| 137289   | 86834 | 11729 | 2832  | 39899 | -189  | 547   | 91509  | 370450 | 562611 | 28    |       |       |    |
| 18748  | -     | 8648  | 2397  | -     | -2    | 998   | 14082  | 44871  | 112243 | 29    |       |       |    |
| 17300  | -     | 43    | 321   | 833   | -     | 32    | -4147  | 14382  | 17758  | 30    |       |       |    |
| 22477  | -     | 380   | 70    | 5510  | -     | -     | -      | 28437  | 34314  | 31    |       |       |    |
| 195814   | 86834 | 20800 | 5620  | 46241 | -190  | 1577  | 101444 | 458139 | 726926 | 32    |       |       |    |

<sup>1</sup>See chapter 2 for English translations of front column and headings. <sup>2</sup>Imputerede finansielle tjenester.

## Kapitel 9

### Energibalancer

Som omtalt i kapitel 1 udarbejdes der som grundlag for opstillingen af nationalregnskabet ca. 3000 balancer over tilgang og anvendelse af varer og tjenester. Af disse balancer vedrører 23 energivarer.

Energibalancerne udskiller sig fra de øvrige ved, at de dels udgør et separat afstemningssystem og dels bliver beregnet og afstemt i såvel værdier som i fysiske mængder. Beregningen af både værdier og mængder har vist sig nødvendig, idet gennemsnitsprisen for samme energiart kan variere betydeligt mellem de enkelte anvendelsestyper, og værdiberegninger vil dermed ikke være et tilstrækkeligt grundlag for analyser af udviklingstendenser.

Energiberegningerne er dokumenteret i et særskilt Nationalregnskabsnotat (Arbejdsnotat nr.10), der udsendes i begyndelsen af 1983.

Forud for energikrisen i 1973 spillede energivarerne i nationalregnskab og input-output tabeller en ret underordnet rolle. Resultaterne af en række energianalyser i 1974 viste imidlertid klart, at forudsætningen for en seriøs analyse af samspillet mellem energi og økonomi var etableringen af energimatricer i fysiske enheder med en detaljeret vareopdeling og klassificeret efter nationalregnskabs erhvervsgruppering.

Arbejdet med opstillingen af sådanne energimatricer blev indledt midt i 1974 i nær tilknytning til udarbejdelsen af det nye nationalregnskab for årene fra 1966 og frem. Det var derfor umiddelbart muligt at opstille en tidsserie af energimatricer, der var koordineret med nationalregnskabet helt tilbage til 1966.

Det samlede resultat af beregningerne er, at der for hvert år foreligger balancer, hvor anvendelsen af hver af de 23 energiarter er fordelt på 117 erhverv samt tre kategorier af endelig anvendelse (privat konsum, lagerændringer og eksport) samt svind (der ifølge sagens natur kun forekommer i mængdetabellerne).

Energibalancerne opgøres i specifikke enheder, i brændværdier samt såvel i årets priser som i 1975-priser. Fastprisberegningerne for energivarerne er nærmere omtalt i kapitel 1, men det skal her anføres, at de for årene forud for 1975 i forbindelse med omregningen fra det oprindelige basisår, som var 1970, kun foreligger på en mere aggregeret gruppering end de 23 energivarer. Ener-

gimatricerne i faste priser foreligger derfor ikke som tidsserie på samme detaljeringsniveau som matricerne i mængder og i årets priser.

I nedenstående figur er det illustreret hvilke typer af energidata, der foreligger for et enkelt år.

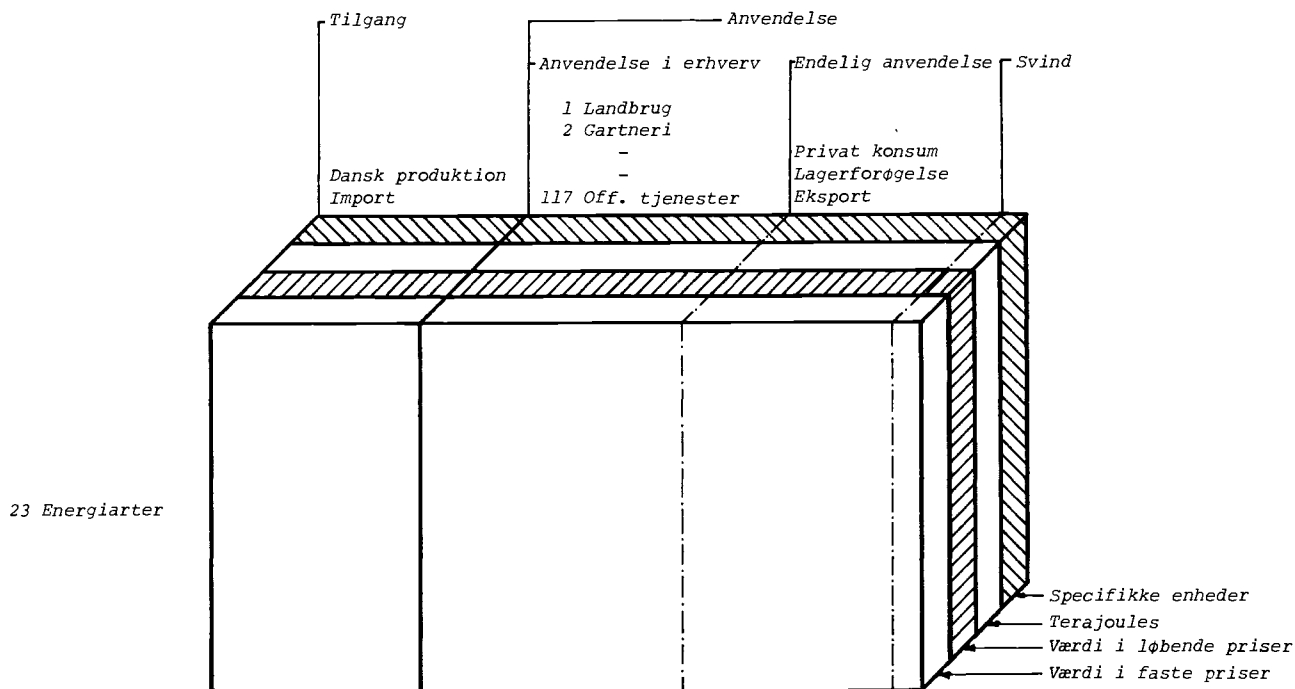
Opgørelsen i specifikke enheder sker for de fleste varers vedkommende i tons, og ud fra kendskab til brændværdierne foretages omregningen til Terajoules (TJ). Svindet vedrører dels fast og flydende brændsel under oplagring og transport (anslået til 1 pct. af mængderne), dels ledningstab for elektricitet, fjernvarme og gas.

På trods af, at det har været forsøgt at indtage alt tilgængeligt materiale i beregningerne, bliver visse af størrelserne nødvendigvis af skønmæssig karakter, og for enkelte af erhvervene må skønnene siges at nærme sig gæt. Dette skyldes, at der for disse erhverv ikke foreligger direkte materiale om energiforbruget, hvorfor grundlaget for beregningerne må blive kendskab til energiforbruget i andre, lignende erhverv samt udviklingen i parametre, som antages at have en vis betydning for energiforbruget (fx beskæftigelsen). Sammenfattende kan det siges, at der knytter sig størst usikkerhed til energimatricerne i de år, hvor der ikke er foretaget tællinger over industriens energiforbrug, som foretages med 2-3 års mellemrum. Yderligere er usikkerheden indenfor det enkelte år antagelig størst i de tjenesteydende erhverv (herunder offentlige tjenester) samt det private konsum (især for år, hvor der ikke foreligger forbrugsundersøgelser, som foretages hvert 5. år).

Normalt vil energimatricerne kun blive udarbejdet i forbindelse med det endelige nationalregnskab, der foreligger godt to år efter det år, som det vedrører. Det er især de nødvendige økonomiske oplysninger, der forhindrer en tidligere udarbejdelse.

På indeværende tidspunkt foreligger der energimatricer for årene 1966-80. På grund af deres omfang vil matricerne ikke blive offentliggjort i deres helhed, men de er placeret i en databank på RECKU, hvor interesserede brugere vil kunne få adgang til dem.

Den direkte tilknytning til nationalregnskabet gør det muligt at anvende energibalancerne sammen med de øvrige nationalregnskabsdata såsom input-output tabeller og beskæftigelsesdata, så-



ledes som det for eksempel er sket i de analyser, der er indeholdt i Nationalregnskabsnotaterne nr. 1 og nr. 6<sup>1</sup>.

I de følgende tabeller fordeles energiforbruget ikke på energiarter, men vises alene som en total for hver anvendelse. For mængderne er opgørelsen sket i det såkaldte bruttoenergiforbrug, mens værdierne vedrører de faktiske energiidgifter i løbende priser inklusive varetilknyttede indirekte skatter, netto, eksklusive moms.

Omregningen til bruttoenergiforbrug indebærer, at de konverterede energiarter, elektricitet, fjernvarme og gasværksgas er erstattet af brændværdien af de brændselsmængder, der er medgået til fremstillingen heraf. Konverteringstab og ledningstab bliver herved fordelt ud på aftagerne af den konverterede energi. Som det fremgår af mængdetabellerne medfører denne fremgangsmåde,

at det direkte energiforbrug til konvertering i elværker, fjernvarmeværker og gasværker bliver nulstillet. Det svind, der sker under oplagring og transport af fast og flydende brændsel er ligeledes fordelt ud på aftagerne af de pågældende arter af energi.

Da bruttoenergiforbruget af olieprodukter opgøres i raffinerede produkter af raffinaderi (eller som import c.i.f.), indgår råolie og raffinaderiernes forbrug af egne produkter samt tab ved selve raffineringprocessen ikke. Smøreolier og asfaltprodukter anses ikke for energivarer. Nettoimporten af elektricitet er omregnet til bruttoenergi under den antagelse, at den er produceret med den samme teknik som den indenlandske fremstillede elektricitet. For de to øvrige konverterede energiarter (jernvarme og gasværksgas) er der ingen udenrigshandel.

<sup>1</sup> På grund af en ændring i omregningsfaktorerne til brændværdi er tallene for bruttoenergiforbruget i 1979 i Nationalregnskabsnotat nr. 6 ikke helt identiske med de her offentliggjorte.

TABEL 9.1. BRUTTOENERGIFORBRUG I ERHVERV OG HUSHOLDNINGER 1966-1980.

|   | 1966   | 1967   | 1968   | 1969   | 1970   | 1971   | 1972   | 1973   |
|---|--------|--------|--------|--------|--------|--------|--------|--------|
| ----- TERAJoule -----                       |        |        |        |        |        |        |        |        |
| IALT:                                       | 591324 | 588405 | 619745 | 685721 | 747834 | 719893 | 764839 | 771098 |
| ERHVERVENE IALT                             | 338782 | 350861 | 365133 | 396373 | 418491 | 411103 | 439257 | 449327 |
| 11101 LANDBRUG                              | 25291  | 25669  | 26739  | 27859  | 28186  | 28967  | 31282  | 30066  |
| 11103 GARTNERI                              | 16433  | 16963  | 17397  | 17862  | 18338  | 17283  | 16256  | 16442  |
| 11109 PFLSDYRAVL MV.                        | 456    | 439    | 441    | 502    | 610    | 598    | 644    | 682    |
| 11200 LANDBRUGSSERVICE                      | 1152   | 1134   | 1132   | 1134   | 1047   | 1020   | 921    | 939    |
| 12000 SKOVBRUG                              | 62     | 62     | 63     | 67     | 77     | 76     | 80     | 83     |
| 13000 FISKERI OG DAMBRUG                    | 6337   | 6829   | 7373   | 7697   | 7951   | 7953   | 7991   | 8087   |
| 20099 BRUNKULSLEJER, RÅOLIE OG NATURGAS     | -      | -      | -      | -      | -      | -      | -      | -      |
| 29000 UDVINDING AF GRUS, STEN OG SALT MV.   | 1293   | 1910   | 1973   | 2132   | 2315   | 2441   | 3038   | 2870   |
| 31110 SLAGTERIER OG KØDVARETILBEREDNING     | 5067   | 5442   | 5615   | 6110   | 6481   | 5817   | 6864   | 6036   |
| 31113 SVINE- OG KREATURSLAGTERIER           | 4527   | 4885   | 5144   | 5562   | 5916   | 5231   | 5969   | 5400   |
| 31117 FJERKRÆSLAGTERIER                     | 540    | 557    | 471    | 548    | 565    | 586    | 895    | 636    |
| 31120 FREMST. AF MEJERIPRODUKTER            | 8330   | 8618   | 8656   | 8303   | 8263   | 8226   | 8741   | 9104   |
| 31121 MEJERIER                              | 6472   | 6424   | 6383   | 6115   | 5882   | 5841   | 6240   | 6386   |
| 31123 SMELTEOST- OG MÆLKEKONDFABRIKKER      | 1587   | 1891   | 1932   | 1846   | 1976   | 1940   | 2180   | 2273   |
| 31124 KONSUMISFABRIKKER                     | 271    | 303    | 341    | 342    | 405    | 445    | 321    | 445    |
| 31129 NÆRINGSMIDLER EXCL. KØD- OG MÆLKEPR.  | 14526  | 15322  | 16957  | 17622  | 20282  | 20499  | 18145  | 23309  |
| 31130 GRØNT- OG FRUGTKONSERVESFABRIKKER     | 361    | 428    | 489    | 608    | 717    | 731    | 498    | 779    |
| 31140 FISKETILBEREDNING                     | 361    | 425    | 567    | 606    | 665    | 649    | 735    | 682    |
| 31151 OLIEMØLLER                            | 2160   | 2096   | 2693   | 2856   | 3052   | 3386   | 2529   | 3462   |
| 31152 MARGARINEFABRIKKER                    | 432    | 433    | 437    | 470    | 518    | 435    | 535    | 584    |
| 31153 FISKEMELSFABRIKKER                    | 1159   | 1802   | 2458   | 2545   | 2626   | 3230   | 2978   | 4203   |
| 31160 FREMST. AF MEL, GRYN MV.              | 826    | 826    | 798    | 768    | 791    | 777    | 721    | 701    |
| 31171 BRØDFABRIKKER                         | 577    | 626    | 571    | 620    | 717    | 672    | 684    | 636    |
| 31173 KAGEFABRIKKER                         | 556    | 624    | 614    | 657    | 603    | 585    | 750    | 607    |
| 31174 BAGERIER                              | 2620   | 2456   | 2406   | 2605   | 2996   | 2871   | 3055   | 3215   |
| 31180 SUKKERFABRIKKER                       | 1941   | 2551   | 2559   | 2468   | 3195   | 2675   | 2182   | 3818   |
| 31190 CHOKOLADE- OG SUKKERVAREFABRIKKER     | 479    | 569    | 598    | 642    | 652    | 636    | 598    | 696    |
| 31210 FREMST. AF KARTOFFELMEL, MADPRÆP. MV. | 970    | 690    | 612    | 689    | 817    | 1629   | 712    | 834    |
| 31229 FREMST. AF FODERSTOFFER               | 2084   | 1796   | 2155   | 2088   | 2933   | 2223   | 2168   | 3092   |
| 31300 DRILLEVAREFREMSTILLING                | 5758   | 6284   | 6594   | 7126   | 7503   | 7133   | 9095   | 5503   |
| 31310 SPRIT- OG LIKØRFABRIKKER              | 2140   | 2145   | 2000   | 1700   | 1600   | 1642   | 1238   | 1414   |
| 31338 BRYGGERIER                            | 3618   | 4139   | 4594   | 5426   | 5903   | 5491   | 7857   | 4089   |
| 31400 TOBAKSFABRIKKER                       | 616    | 639    | 640    | 628    | 640    | 605    | 642    | 469    |
| 32100 TEKSTILFREMSTILLING                   | 5673   | 6079   | 5983   | 6262   | 6016   | 5552   | 6488   | 5615   |
| 32118 SPINDERIER, VÆVERIER OG TÆPPEFABR.    | 4363   | 4639   | 4468   | 4573   | 4316   | 4149   | 4645   | 4030   |
| 32120 TEKSTILVAREFREMST. EXCL. BEKLÆDNING   | 95     | 101    | 135    | 142    | 215    | 239    | 270    | 324    |
| 32130 TPIKOTAGEFABRIKKER                    | 668    | 694    | 792    | 904    | 892    | 863    | 1198   | 839    |
| 32158 REBSLAGERIER, FISKENETFABR. MV.       | 547    | 645    | 588    | 643    | 593    | 301    | 375    | 422    |
| 32200 BEKLÆDNINGSFREMSTILLING               | 1255   | 1120   | 1030   | 1097   | 1059   | 927    | 798    | 834    |
| 32300 FREMST. AF LÆDERVARER EXCL. FODTØJ    | 518    | 474    | 467    | 453    | 460    | 406    | 333    | 353    |
| 32400 FREMST. AF FODTØJ                     | 348    | 341    | 271    | 249    | 276    | 220    | 246    | 240    |
| 33100 TRÆFORARBEJDNING EXCL. MØBLER         | 5396   | 6201   | 7085   | 7201   | 8081   | 7030   | 6212   | 5708   |
| 33200 FREMST. AF TRÆMØBLER MV.              | 1694   | 1759   | 1930   | 2059   | 2316   | 2413   | 1867   | 1830   |
| 34100 PAPIR- OG PAPIRWAREFREMSTILLING       | 6603   | 6818   | 7161   | 7077   | 7911   | 7876   | 8396   | 8861   |
| 34110 PAPIR- OG PAPPFABRIKKER               | 4688   | 4763   | 5104   | 4858   | 5394   | 5520   | 6041   | 6697   |
| 34128 PAPIREMBALLAGE- OG TAPETFREMST. MV.   | 1915   | 2055   | 2057   | 2219   | 2517   | 2356   | 2355   | 2164   |
| 34208 TRYKKERIER OG BOGBINDERIER            | 1610   | 1864   | 1713   | 1670   | 1784   | 1758   | 1921   | 1606   |
| 34210 REPRODUKTIONSANSTALTER OG SÆTTERIER   | 119    | 109    | 113    | 125    | 135    | 157    | 320    | 142    |
| 34221 BOGTRYKKERIER                         | 739    | 811    | 784    | 683    | 731    | 656    | 518    | 548    |
| 34222 OFFSETTRYKKERIER                      | 357    | 511    | 484    | 501    | 512    | 548    | 706    | 545    |
| 34223 SERIGRAFISKE TRYKKERIER MV.           | 332    | 343    | 259    | 281    | 275    | 270    | 267    | 255    |
| 34230 BOGBINDERIER                          | 63     | 90     | 73     | 80     | 131    | 127    | 110    | 116    |
| 34238 BLAD- OG FØRLAGSVIRKSOMHED            | 1175   | 1173   | 1126   | 1145   | 1265   | 1145   | 1141   | 1205   |
| 34240 DAGBLADE                              | 726    | 740    | 711    | 695    | 752    | 659    | 633    | 674    |
| 34291 BOG- OG KUNSTFORLAG                   | 249    | 243    | 240    | 269    | 320    | 305    | 323    | 341    |
| 34292 UGEBLADE OG MAGASINER                 | 121    | 113    | 103    | 100    | 107    | 100    | 102    | 105    |
| 34293 ANNONCEBLADE OG TIDSSKRIFTER          | 79     | 77     | 72     | 81     | 86     | 81     | 83     | 85     |

CONSUMPTION OF PRIMARY ENERGY (EXCL. OF CRUDE OIL) AND REFINED PETROLEUM PRODUCTS BY USER 1966-1980. TABEL 9.1.

| 1974                  | 1975   | 1976   | 1977   | 1978   | 1979   | 1980*  | 1981* |  |
|-----------------------|--------|--------|--------|--------|--------|--------|-------|--|
| ----- TERAJOULE ----- |        |        |        |        |        |        |       |  |
| 710891                | 708166 | 783609 | 794747 | 830868 | 824273 | 753034 | -     |  |
| 415400                | 402318 | 450921 | 462190 | 483584 | 479373 | 452171 | -     | TOTAL BY KIND OF ACTIVITY                    |
| 28857                 | 30544  | 29035  | 29844  | 29274  | 30587  | 25866  | -     | 11101 AGRICULTURE                            |
| 12594                 | 11630  | 12342  | 11665  | 12376  | 14361  | 11806  | -     | 11103 HORTICULTURE                           |
| 401                   | 367    | 546    | 485    | 1064   | 488    | 450    | -     | 11109 FUR FARMING, ETC.                      |
| 784                   | 785    | 857    | 828    | 280    | 735    | 625    | -     | 11200 AGRICULTURAL SERVICES                  |
| 72                    | 73     | 98     | 78     | 88     | 99     | 96     | -     | 12000 FORESTRY AND LOGGING                   |
| 8826                  | 9031   | 9104   | 9013   | 7672   | 7240   | 7063   | -     | 13000 FISHING                                |
| -                     | -      | -      | 1      | 1      | 1      | 420    | -     | 20099 EXTRACTION OF COAL, OIL AND GAS        |
| 4211                  | 3473   | 2172   | 2483   | 2784   | 2939   | 1994   | -     | 29000 OTHER MINING                           |
| 5339                  | 5774   | 5800   | 5592   | 6317   | 6571   | 6702   | -     | 31110 SLAUGHTERING AND MEAT PROCESSING       |
| 4784                  | 5266   | 5263   | 5065   | 5787   | 6088   | 6271   | -     | 31113 SLAUGHTERING ETC. OF PIGS AND CATTLE   |
| 555                   | 508    | 537    | 527    | 530    | 483    | 431    | -     | 31117 POULTRY KILLING, DRESSING, PACKING     |
| 6835                  | 7358   | 7873   | 7618   | 8366   | 7772   | 8827   | -     | 31120 MANUFACTURE OF DAIRY PRODUCTS          |
| 3910                  | 4172   | 4505   | 4360   | 4769   | 4891   | 5641   | -     | 31121 DAIRIES                                |
| 2475                  | 2774   | 2983   | 2906   | 3203   | 2530   | 2804   | -     | 31123 PROCESSED CHEESE, CONDENSED MILK       |
| 450                   | 412    | 385    | 352    | 394    | 351    | 382    | -     | 31124 ICE CREAM MANUFACTURING                |
| 22789                 | 25472  | 23739  | 28901  | 31538  | 29769  | 28979  | -     | 31129 FOOD MANUF., EXCL. MEAT AND MILK       |
| 981                   | 1008   | 1070   | 1329   | 1368   | 1398   | 1238   | -     | 31130 PROCESSING OF FRUIT AND VEGETABLES     |
| 744                   | 700    | 848    | 1018   | 1144   | 1001   | 1117   | -     | 31140 PROCESSING OF FISH                     |
| 2848                  | 3014   | 3081   | 3034   | 3196   | 2996   | 2782   | -     | 31151 OIL MILLS                              |
| 579                   | 504    | 495    | 510    | 549    | 519    | 644    | -     | 31152 MARGARINE MANUFACTURING                |
| 4438                  | 4414   | 4460   | 6097   | 5562   | 4972   | 4574   | -     | 31153 FISH MEAL MANUFACTURING                |
| 581                   | 673    | 664    | 507    | 626    | 752    | 835    | -     | 31160 GRAIN MILL PRODUCTS                    |
| 767                   | 811    | 841    | 769    | 854    | 842    | 967    | -     | 31171 BREAD FACTORIES                        |
| 249                   | 286    | 315    | 432    | 517    | 480    | 529    | -     | 31173 CAKE FACTORIES                         |
| 2543                  | 2289   | 3453   | 2288   | 2674   | 2686   | 2455   | -     | 31174 BAKERIES                               |
| 3229                  | 5705   | 3127   | 4052   | 5072   | 3226   | 5061   | -     | 31180 SUGAR FACTORIES AND REFINERIES         |
| 725                   | 768    | 739    | 951    | 1234   | 805    | 957    | -     | 31190 CHOCOLATE AND SUGAR CONFECTIONERY      |
| 1132                  | 1515   | 1276   | 1192   | 1555   | 1423   | 1951   | -     | 31210 MANUFACTURE OF FOOD PRODUCTS N.E.C.    |
| 3973                  | 3785   | 3370   | 6722   | 7187   | 8669   | 5869   | -     | 31229 MANUF. OF PREPARED ANIMAL FEEDS        |
| 5400                  | 4772   | 4203   | 4573   | 4655   | 3685   | 4635   | -     | 31300 BEVERAGE INDUSTRIES                    |
| 698                   | 559    | 674    | 636    | 617    | 479    | 498    | -     | 31310 DISTILLING AND BLENDING SPIRITS        |
| 4702                  | 4213   | 3529   | 3937   | 4038   | 3206   | 4137   | -     | 31338 BREWERIES                              |
| 372                   | 476    | 503    | 390    | 390    | 282    | 401    | -     | 31400 TOBACCO MANUFACTURE                    |
| 5063                  | 5179   | 5843   | 4498   | 4766   | 3898   | 5532   | -     | 32100 MANUFACTURE OF TEXTILES                |
| 3840                  | 3942   | 4506   | 3268   | 3408   | 2905   | 4334   | -     | 32118 SPINNING, WEAIVING ETC. TEXTILES       |
| 464                   | 427    | 466    | 552    | 622    | 445    | 319    | -     | 32120 MANUF. OF MADE-UP TEXTILE GOODS        |
| 498                   | 468    | 494    | 403    | 373    | 312    | 548    | -     | 32130 KNITTING MILLS                         |
| 261                   | 342    | 377    | 275    | 363    | 236    | 331    | -     | 32158 CORDAGE, ROPE AND TWINE INDUSTRIES     |
| 824                   | 793    | 966    | 692    | 703    | 735    | 947    | -     | 32200 MANUFACTURE OF WEARING APPAREL         |
| 319                   | 353    | 324    | 558    | 442    | 395    | 233    | -     | 32300 MANUFACTURE OF LEATHER PRODUCTS        |
| 219                   | 212    | 228    | 714    | 532    | 320    | 207    | -     | 32400 MANUFACTURE OF FOOTWEAR                |
| 8196                  | 7493   | 8013   | 7631   | 7459   | 7501   | 8960   | -     | 33100 MANUF. OF WOOD PRODUCTS, EXCL. FURNIT. |
| 2355                  | 2221   | 2736   | 2278   | 2644   | 3057   | 3037   | -     | 33200 MANUF. OF WOODEN FURNITURE, ETC.       |
| 10855                 | 7369   | 7656   | 6453   | 7243   | 7124   | 7177   | -     | 34100 MANUF. OF PAPER AND PAPER PRODUCTS     |
| 8766                  | 5315   | 5692   | 4803   | 5435   | 5342   | 5764   | -     | 34110 MANUF. OF PULP, PAPER, PAPERBOARD      |
| 2089                  | 2054   | 1964   | 1650   | 1808   | 1782   | 1413   | -     | 34128 MANUF. OF PAPER CONTAINERS, WALLPAPER  |
| 1394                  | 1238   | 1432   | 5642   | 5733   | 4087   | 2509   | -     | 34208 PRINTING AND BOOKBINDING               |
| 135                   | 148    | 179    | 116    | 98     | 255    | 221    | -     | 34210 REPRODUCING AND COMPOSING SERVICES     |
| 374                   | 320    | 370    | 602    | 644    | 707    | 1156   | -     | 34221 BOOK PRINTING                          |
| 463                   | 449    | 579    | 4453   | 4518   | 2760   | 630    | -     | 34222 OFFSET PRINTING                        |
| 287                   | 195    | 158    | 293    | 327    | 192    | 300    | -     | 34223 OTHER PRINTING                         |
| 131                   | 126    | 146    | 178    | 146    | 173    | 202    | -     | 34230 BOOKBINDING                            |
| 1092                  | 1012   | 1348   | 1457   | 1656   | 1226   | 1207   | -     | 34238 PUBLISHING                             |
| 640                   | 609    | 727    | 840    | 924    | 656    | 687    | -     | 34240 NEWSPAPER PRINTING AND PUBLISHING      |
| 159                   | 141    | 221    | 187    | 217    | 179    | 164    | -     | 34291 BOOK AND ART PUBLISHING                |
| 159                   | 142    | 222    | 220    | 261    | 187    | 170    | -     | 34292 MAGAZINE PUBLISHING                    |
| 134                   | 120    | 178    | 210    | 254    | 204    | 186    | -     | 34293 OTHER PUBLISHING                       |

TABEL 9.1. BRUTTOENERGIFORBRUG I ERHVERV OG HUSHOLDNINGER 1966-1980.

|   | 1966      | 1967  | 1968  | 1969  | 1970  | 1971  | 1972  | 1973  |
|---|-----------|-------|-------|-------|-------|-------|-------|-------|
|   | TERAJOULE |       |       |       |       |       |       |       |
| 35100 KEMISK RÅSTOF- OG GØDNINGSFREMST-     | 7066      | 8710  | 8820  | 10144 | 10015 | 10745 | 14576 | 19864 |
| 35110 FREMST. AF KEMISKE RÅSTOFFER          | 1886      | 3097  | 3177  | 4079  | 4083  | 3768  | 5286  | 4513  |
| 35120 FREMST. AF KUNSTGØDNING MV.           | 3047      | 3464  | 3257  | 3367  | 3535  | 4376  | 5982  | 5042  |
| 35130 FREMST. AF BASISPLAST MV.             | 2133      | 2149  | 2386  | 2698  | 2397  | 2601  | 3308  | 10309 |
| 35200 FARVE-,MEDICINAL- OG SÆBEFABR. MV.    | 2481      | 2556  | 2624  | 2858  | 2986  | 2857  | 2656  | 3051  |
| 35210 FARVE- OG LAKFABRIKKER                | 490       | 509   | 572   | 664   | 686   | 662   | 767   | 648   |
| 35220 MEDICINALVAREFABRIKKER                | 626       | 451   | 501   | 588   | 701   | 724   | 678   | 1360  |
| 35230 SÆBE- OG KOSMETIKFABRIKKER            | 557       | 734   | 685   | 693   | 661   | 562   | 549   | 496   |
| 35290 FREMST. AF RENSEMIDLER, LIM MV.       | 808       | 862   | 866   | 913   | 938   | 909   | 662   | 547   |
| 35300 OLIERAFFINADERIER                     | 1839      | 2183  | 2699  | 2986  | 2385  | 2209  | 2609  | 1858  |
| 35400 ASFALT- OG TAGPAPFABRIKKER MV.        | 1879      | 2043  | 2149  | 2367  | 2932  | 2752  | 2380  | 3111  |
| 35500 FREMST. AF GUMMIPRODUKTER             | 1398      | 1443  | 1510  | 1559  | 1671  | 1706  | 1832  | 1825  |
| 35510 VULKANISERINGSANSTALTER               | 314       | 357   | 335   | 318   | 483   | 545   | 502   | 546   |
| 35590 GUMMIFABRIKKER                        | 1084      | 1086  | 1175  | 1241  | 1188  | 1161  | 1330  | 1279  |
| 35600 FREMST. AF PLASTVARER                 | 969       | 1095  | 1309  | 1528  | 1900  | 1951  | 1504  | 1708  |
| 36009 PORCELÆNS- OG GLASFREMSTILLING        | 7402      | 7282  | 6615  | 6476  | 7028  | 7371  | 13493 | 9337  |
| 36100 FREMST. AF PORCELÆN OG KERAMIK        | 1254      | 1229  | 1111  | 1015  | 1023  | 984   | 764   | 916   |
| 36200 GLASVÆRKER OG GLASBEARBEJDNING        | 6148      | 6053  | 5504  | 5461  | 6005  | 6387  | 12729 | 8421  |
| 36900 TEGLVÆRKER OG CEMENTFABRIKKER MV.     | 27334     | 32253 | 31423 | 36890 | 37298 | 35496 | 39393 | 41918 |
| 36910 TEGLVÆRKER MV.                        | 6152      | 6555  | 6466  | 7187  | 7502  | 6524  | 5916  | 7211  |
| 36920 CEMENTFABR., KALK- OG MØRTELVÆRKER    | 14587     | 18070 | 17166 | 20612 | 21000 | 19970 | 23071 | 24223 |
| 36993 BETONVAREFABRIKKER, STENHUGGERIER     | 1586      | 1855  | 2012  | 2378  | 2750  | 3128  | 3609  | 3295  |
| 36998 FREMST. AF ISOLERINGSMATERIALER MV.   | 5009      | 5773  | 5779  | 6713  | 6046  | 5874  | 6797  | 7189  |
| 37000 JERN- OG METALVÆRKER OG STØBERIER     | 12865     | 11328 | 12041 | 12538 | 9605  | 10529 | 7096  | 10562 |
| 37101 JERN- OG STÅLVÆRKER                   | 10075     | 8691  | 9501  | 9838  | 6611  | 7679  | 4741  | 6590  |
| 37102 JERNSTØBERIER                         | 1525      | 1448  | 1373  | 1426  | 1471  | 1485  | 1316  | 2486  |
| 37201 METALVÆRKER                           | 977       | 932   | 932   | 997   | 1233  | 1050  | 740   | 1194  |
| 37202 METALSTØBERIER                        | 288       | 257   | 235   | 277   | 290   | 315   | 299   | 292   |
| 38100 FREMST. AF JERN- OG METALVARER        | 6773      | 7049  | 6177  | 6701  | 6855  | 7384  | 7502  | 6713  |
| 38121 METALMØBELFABRIKKER                   | 362       | 368   | 349   | 380   | 435   | 444   | 601   | 432   |
| 38138 FREMST. AF BYGGEMATERIALER AF METAL   | 2232      | 2447  | 2138  | 2485  | 2349  | 2567  | 1778  | 1714  |
| 38191 METALEMBALLAGEFABRIKKER               | 896       | 938   | 863   | 937   | 928   | 811   | 950   | 887   |
| 38198 FREMST. AF VÆRKTØJ, KØKKENREDSK. MV.  | 3283      | 3296  | 2827  | 2899  | 3143  | 3562  | 4173  | 3680  |
| 38200 FREMST. AF MASKINER                   | 7866      | 7288  | 6944  | 7489  | 7862  | 7636  | 7841  | 9174  |
| 38220 FREMST. AF LANDBRUGSMASKINER          | 935       | 872   | 835   | 1115  | 915   | 852   | 787   | 1025  |
| 38238 FREMST. AF INDUSTRIMASKINER           | 1482      | 1458  | 1421  | 1369  | 1512  | 1264  | 1088  | 1175  |
| 38280 SMEDE- OG MASKINREP. VÆRKSTEDER       | 1774      | 1607  | 1518  | 1588  | 1745  | 1682  | 1792  | 1887  |
| 38293 FREMST. AF HUSHOLDNINGSMASKINER       | 248       | 231   | 160   | 275   | 318   | 282   | 395   | 476   |
| 38298 FREMST. AF KØLEANLÆG, KOMPONENTER MV. | 3427      | 3120  | 3010  | 3142  | 3372  | 3556  | 3779  | 4611  |
| 38300 FREMST. AF EL- OG TELEUDSTYR          | 3785      | 3713  | 3593  | 3924  | 4086  | 3800  | 3690  | 4211  |
| 38320 FREMST. AF TELEMATERIEL               | 727       | 679   | 611   | 636   | 731   | 717   | 935   | 721   |
| 38330 FREMST. AF EL-HUSHOLDNINGARTIKLER     | 241       | 182   | 268   | 443   | 427   | 329   | 529   | 462   |
| 38392 AKKUMULATOR- OG TØRELEMENTFABRIKKER   | 202       | 193   | 194   | 220   | 206   | 225   | 231   | 243   |
| 38398 FREMST. AF EL-MOTRER OG KABLER MV.    | 2615      | 2659  | 2520  | 2625  | 2722  | 2529  | 1995  | 2785  |
| 38400 FREMST. AF TRANSPORTMIDLER            | 4464      | 4739  | 4600  | 4980  | 4987  | 4478  | 4349  | 4452  |
| 38410 SKIBSVÆRFTER OG SKIBSMOTORFABRIKKER   | 2798      | 3039  | 2986  | 3396  | 3463  | 3049  | 2399  | 3312  |
| 38438 BANEMATERIEL- OG KAROSSERIFABR. MV.   | 1188      | 1224  | 1144  | 1128  | 1085  | 1058  | 1610  | 943   |
| 38498 FREMST. AF CYKLER OG KNALLERTER MV.   | 478       | 476   | 470   | 456   | 439   | 371   | 340   | 197   |
| 38500 FREMST. AF MÅLEINSTRUMENTER MV.       | 157       | 179   | 188   | 211   | 251   | 286   | 368   | 376   |
| 39000 GULD- OG SØLVVAREFREMST. LEGETØJ MV.  | 985       | 939   | 884   | 809   | 781   | 752   | 851   | 762   |
| 39010 GULD- OG SØLVVAREFREMSTILLING         | 194       | 189   | 187   | 191   | 191   | 171   | 165   | 171   |
| 39098 FREMST. AF LEGETØJ,FRITIDSUDSTYR MV.  | 791       | 750   | 697   | 618   | 590   | 581   | 686   | 591   |
| 41010 ELFORSYNING                           | 21        | 23    | 25    | 27    | 30    | 31    | 32    | 33    |
| 41020 GASFORSYNING                          | 13        | 15    | 15    | 17    | 19    | 20    | 21    | 22    |
| 41030 FJERNVARMEFORSYNING                   | 7         | 8     | 8     | 10    | 11    | 12    | 13    | 13    |
| 42000 VANDFORSYNING                         | 1170      | 1239  | 1247  | 1266  | 1299  | 1315  | 1412  | 1454  |
| 50000 BYGGE- OG ANLÆGSVIRKSOMHED            | 13258     | 13697 | 14463 | 15425 | 16520 | 16311 | 16927 | 16902 |
| 61000 ENGROSHANDEL                          | 15179     | 14500 | 14994 | 15773 | 16800 | 14879 | 16169 | 16353 |
| 62000 DETAILHANDEL                          | 18814     | 18252 | 18082 | 19477 | 21212 | 19451 | 20430 | 20085 |
| 63000 HOTELLER OG RESTAURANTER              | 5940      | 5686  | 5780  | 6561  | 7981  | 7741  | 8375  | 8877  |

CONSUMPTION OF PRIMARY ENERGY (EXCL. OF CRUDE OIL) AND REFINED PETROLEUM PRODUCTS BY USER 1966-1980. TABEL 9.1.

| 1974                  | 1975  | 1976  | 1977  | 1978  | 1979  | 1980* | 1981* |   |
|-----------------------|-------|-------|-------|-------|-------|-------|-------|---|
| ----- TERAJOULE ----- |       |       |       |       |       |       |       |   |
| 21661                 | 19846 | 21034 | 22317 | 11729 | 9007  | 11228 | -     | 35100 MANUFACTURE OF INDUSTRIAL CHEMICALS   |
| 4460                  | 4012  | 4596  | 5889  | 5979  | 5614  | 6691  | -     | 35110 MANUF. OF BASIC INDUSTRIAL CHEMICALS  |
| 4696                  | 3943  | 3570  | 2915  | 2519  | 1797  | 2422  | -     | 35120 MANUF. OF FERTILIZERS AND PESTICIDES  |
| 12505                 | 11891 | 12868 | 13513 | 3231  | 1596  | 2115  | -     | 35130 MANUF. OF BASIC PLASTIC MATERIALS     |
| 2563                  | 2683  | 2761  | 5432  | 5609  | 3000  | 2742  | -     | 35200 MANUF. OF OTHER CHEMICAL PRODUCTS     |
| 525                   | 480   | 465   | 673   | 513   | 507   | 459   | -     | 35210 MANUF. OF PAINTS AND VARNISHES        |
| 1061                  | 1329  | 1246  | 3898  | 4279  | 1715  | 1448  | -     | 35220 MANUFACTURE OF DRUGS AND MEDICINES    |
| 587                   | 552   | 700   | 524   | 549   | 496   | 597   | -     | 35230 MANUFACTURE OF SOAP AND COSMETICS     |
| 390                   | 322   | 350   | 337   | 268   | 282   | 238   | -     | 35290 MANUF. OF CHEMICAL PRODUCTS N.E.C.    |
| 2534                  | 2190  | 2057  | 2005  | 2193  | 1853  | 2090  | -     | 35300 PETROLEUM REFINERIES                  |
| 3600                  | 2984  | 2957  | 4257  | 4022  | 8242  | 4195  | -     | 35400 MANUF. OF ASPHALT AND ROOFING MATER.  |
| 1254                  | 1266  | 1457  | 1016  | 1042  | 1067  | 1263  | -     | 35500 MANUFACTURE OF RUBBER PRODUCTS        |
| 347                   | 387   | 512   | 126   | 147   | 267   | 326   | -     | 35510 TYRE AND TUBE INDUSTRIES              |
| 907                   | 879   | 945   | 890   | 895   | 800   | 937   | -     | 35590 MANUF. OF RUBBER PRODUCTS N.E.C.      |
| 2720                  | 2565  | 3441  | 2412  | 2778  | 2901  | 2981  | -     | 35600 MANUFACTURE OF PLASTIC PRODUCTS       |
| 5338                  | 5218  | 5228  | 5015  | 5028  | 4392  | 4303  | -     | 36009 MANUF. OF POTTERY, CHINA, GLASS, ETC. |
| 921                   | 832   | 833   | 1266  | 1414  | 957   | 878   | -     | 36100 MANUF. OF EARTHENWARE AND POTTERY     |
| 4417                  | 4386  | 4395  | 3749  | 3614  | 3435  | 3425  | -     | 36200 MANUF. OF GLASS AND GLASS PRODUCTS    |
| 40364                 | 34814 | 39475 | 40156 | 42796 | 36882 | 32222 | -     | 36900 OTHER NON-METALLIC MINERAL PRODUCTS   |
| 5614                  | 5455  | 6381  | 7328  | 8020  | 7149  | 5083  | -     | 36910 MANUF. OF STRUCTURAL CLAY PRODUCTS    |
| 26267                 | 20397 | 22716 | 23575 | 24992 | 19476 | 18479 | -     | 36920 MANUF. OF CEMENT, LIME AND PLASTER    |
| 2913                  | 2262  | 3186  | 2621  | 2623  | 2854  | 2159  | -     | 36993 CONCRETE PRODUCTS AND STONE CUTTING   |
| 5570                  | 6700  | 7192  | 6632  | 7161  | 7403  | 6501  | -     | 36998 NON-METALLIC MINERAL PRODUCTS N.E.C.  |
| 8786                  | 10074 | 12655 | 12023 | 13773 | 13048 | 11628 | -     | 37000 BASIC METAL INDUSTRIES                |
| 4554                  | 6682  | 8712  | 8301  | 9716  | 9388  | 8070  | -     | 37101 IRON AND STEEL WORKS                  |
| 2516                  | 2049  | 2181  | 1784  | 2155  | 1645  | 2089  | -     | 37102 IRON AND STEEL CASTING                |
| 1519                  | 1112  | 1529  | 1616  | 1499  | 1712  | 1054  | -     | 37201 NON-FERROUS METAL WORKS               |
| 197                   | 231   | 233   | 322   | 403   | 303   | 415   | -     | 37202 NON-FERROUS METAL CASTING             |
| 5509                  | 5536  | 6625  | 5222  | 5915  | 6961  | 6901  | -     | 38100 MANUF. OF FABRICATED METAL PRODUCTS   |
| 308                   | 315   | 356   | 312   | 394   | 426   | 508   | -     | 38121 MANUFACTURE OF METAL FURNITURE        |
| 1223                  | 1284  | 1520  | 1250  | 1548  | 1454  | 1688  | -     | 38138 MANUF. OF STRUCTURAL METAL PRODUCTS   |
| 853                   | 804   | 814   | 649   | 722   | 706   | 1037  | -     | 38191 MANUF. OF METAL CANS AND CONTAINERS   |
| 3125                  | 3133  | 3935  | 3011  | 3251  | 4375  | 3668  | -     | 38198 MANUF. OF OTHER FABR. METAL PRODUCTS  |
| 6187                  | 6534  | 7317  | 7874  | 8497  | 9171  | 8677  | -     | 38200 MANUF. OF MACHINERY, EXCEPT ELECTR.   |
| 882                   | 796   | 799   | 1009  | 1154  | 1002  | 898   | -     | 38220 MANUF. OF AGRICULTURAL MACHINERY      |
| 1384                  | 1324  | 1533  | 1391  | 1406  | 1419  | 1490  | -     | 38238 MANUFACTURE OF INDUSTRIAL MACHINERY   |
| 641                   | 613   | 859   | 898   | 1043  | 1100  | 1018  | -     | 38280 REPAIR OF MACHINERY                   |
| 356                   | 375   | 353   | 487   | 451   | 397   | 449   | -     | 38293 MANUFACTURE OF HOUSEHOLD MACHINERY    |
| 2924                  | 3426  | 3773  | 4089  | 4443  | 5253  | 4822  | -     | 38298 MANUF. OF REFRIGERATORS, ACCESSORIES  |
| 3132                  | 2959  | 3328  | 3320  | 3297  | 3480  | 3626  | -     | 38300 MANUF. OF ELECTRICAL MACHINERY, ETC.  |
| 747                   | 712   | 868   | 1086  | 1030  | 793   | 928   | -     | 38320 MANUF. OF TELECOMMUNICATION EQUIP.    |
| 263                   | 204   | 248   | 157   | 160   | 158   | 262   | -     | 38330 MANUF. OF ELECTRICAL HOME APPLIANCES  |
| 247                   | 241   | 243   | 213   | 251   | 273   | 269   | -     | 38392 MANUF. OF ACCUMULATORS AND BATTERIES  |
| 1875                  | 1802  | 1969  | 1864  | 1856  | 2256  | 2167  | -     | 38398 MANUF. OF OTHER ELECTRICAL SUPPLIES   |
| 4660                  | 4732  | 5081  | 3954  | 4489  | 3154  | 4207  | -     | 38400 MANUFACTURE OF TRANSPORT EQUIPMENT    |
| 3476                  | 3804  | 3961  | 2975  | 3528  | 2139  | 3178  | -     | 38410 SHIP BUILDING AND REPAIRING           |
| 1024                  | 819   | 986   | 844   | 801   | 876   | 889   | -     | 38438 RAILROAD AND AUTOMOBILE EQUIPMENT     |
| 160                   | 109   | 134   | 135   | 160   | 139   | 140   | -     | 38498 MANUFACTURE OF CYCLES, MOPEDS, ETC.   |
| 476                   | 513   | 619   | 786   | 1023  | 890   | 745   | -     | 38500 PROFESSIONAL AND MEASURING EQUIPM.    |
| 667                   | 745   | 646   | 655   | 663   | 1439  | 1315  | -     | 39000 OTHER MANUFACTURING INDUSTRIES        |
| 126                   | 106   | 114   | 74    | 63    | 92    | 227   | -     | 39010 MANUFACTURE OF JEWELLERY, ETC.        |
| 541                   | 639   | 532   | 581   | 600   | 1347  | 1088  | -     | 39098 MANUF. OF TOYS, SPORTING GOODS, ETC.  |
| 34                    | 41    | 44    | 45    | 50    | 50    | 51    | -     | 41010 ELECTRIC LIGHT AND POWER              |
| 20                    | 22    | 24    | 25    | 28    | 29    | 29    | -     | 41020 GAS MANUFACTURE AND DISTRIBUTION      |
| 13                    | 15    | 17    | 17    | 19    | 20    | 20    | -     | 41030 STEAM AND HOT WATER SUPPLY            |
| 1394                  | 1510  | 1613  | 1468  | 1442  | 1661  | 1491  | -     | 42000 WATER WORKS AND SUPPLY                |
| 15049                 | 14456 | 12579 | 14080 | 13087 | 14590 | 13257 | -     | 50000 CONSTRUCTION                          |
| 14818                 | 13907 | 17349 | 16394 | 17588 | 17440 | 16502 | -     | 61000 WHOLESALE TRADE                       |
| 16342                 | 15079 | 19764 | 24972 | 26927 | 25727 | 24303 | -     | 62000 RETAIL TRADE                          |
| 6183                  | 5456  | 8444  | 7420  | 8669  | 8763  | 7972  | -     | 63000 RESTAURANTS AND HOTELS                |

TABEL 9.1. BRUTTOENERGIFORBRUG I ERHVERV OG HUSHOLDNINGER 1966-1980.

|  | 1966                  | 1967   | 1968   | 1969   | 1970   | 1971   | 1972   | 1973   |
|--|-----------------------|--------|--------|--------|--------|--------|--------|--------|
|  | ----- TERAJoule ----- |        |        |        |        |        |        |        |
| 71118 JERNBANE- OG BUSDRIFT MV.            | 9385                  | 9521   | 9825   | 10026  | 9616   | 9419   | 9926   | 10103  |
| 71138 TURIST-, TAXI- OG FRAGTVOGNMÆND MV.  | 12517                 | 13130  | 13779  | 14666  | 15872  | 16868  | 18896  | 19112  |
| 71210 SØTRANSPORT                          | 4786                  | 5869   | 6068   | 6222   | 6247   | 7248   | 7566   | 7490   |
| 71230 HJÆLPEVIRKSOMHED FOR SØTRANSPORT     | 99                    | 94     | 93     | 96     | 116    | 123    | 135    | 144    |
| 71300 LUFTTRANSPORT OG LUFTHAVNE           | 11076                 | 13126  | 15106  | 19664  | 18785  | 19343  | 21196  | 19571  |
| 71509 TJENESTER I FORB. MED TRANSPORT      | 1189                  | 1210   | 1228   | 1369   | 1640   | 1696   | 1860   | 1978   |
| 72000 POSTVÆSEN OG TELEKOMMUNIKATION       | 2533                  | 2483   | 2351   | 2825   | 3359   | 3341   | 3604   | 3796   |
| 81000 FINANSIEL VIRKSOMHED                 | 1805                  | 1828   | 1946   | 2310   | 2947   | 2856   | 3096   | 3307   |
| 82000 FORSIKRINGSVIRKSOMHED                | 892                   | 854    | 855    | 960    | 1151   | 1108   | 1195   | 1289   |
| 83110 BOLIGBENYTTELSE                      | 726                   | 725    | 753    | 883    | 1118   | 1087   | 1184   | 1252   |
| 83509 FORRETNINGSSERVICE                   | 2875                  | 467    | 3069   | 3618   | 4573   | 4414   | 4782   | 5062   |
| 93109 PRIVAT UNDERVISNING                  | 236                   | 183    | 187    | 172    | 257    | 177    | 184    | 180    |
| 93300 PRIVAT SUNDHEDSVÆSEN                 | 1892                  | 1799   | 1825   | 2053   | 2471   | 2380   | 2578   | 2728   |
| 94000 FORLYSTELSER, KULTURELLE AKTIVITETER | 1549                  | 1740   | 1928   | 2405   | 3283   | 2985   | 3514   | 3586   |
| 95130 AUTOREPARATION                       | 2046                  | 2036   | 2111   | 2438   | 2998   | 2884   | 3099   | 3277   |
| 95299 HUSHOLDNINGSSERVICE                  | 8376                  | 7582   | 7132   | 7378   | 8127   | 7926   | 8543   | 9006   |
| 95400 ARBEJDSSTAGERE I PRIV. HUSHOLDNINGER | -                     | -      | -      | -      | -      | -      | -      | -      |
| 97099 PRIV. VELFÆRDSINST., FORENINGER MV.  | 132                   | 11     | 186    | 239    | 325    | 339    | 428    | 517    |
| 98099 OFFENTLIGE TJENESTER                 | 25410                 | 26843  | 30155  | 34778  | 40231  | 39252  | 42851  | 44426  |
| PRIVAT KONSUM IALT                         | 252542                | 237544 | 254612 | 289348 | 329343 | 308790 | 325582 | 321771 |
| 321 ELEKTRICITET                           | 35927                 | 41041  | 43540  | 47826  | 50655  | 52938  | 59806  | 61069  |
| 322 GAS                                    | 10944                 | 9505   | 10303  | 10622  | 10806  | 10064  | 9181   | 8311   |
| 323 FLYDENDE BRÆNDELSE                     | 89226                 | 85652  | 103327 | 124792 | 166629 | 148900 | 159290 | 153695 |
| 324 ANDRE UDGIFTER TIL OPVARMNING          | 85491                 | 66223  | 61322  | 63063  | 56452  | 49292  | 45902  | 46207  |
| 622 BENZIN OG OLIE TIL KØRETØJER           | 30954                 | 35123  | 36120  | 43045  | 44801  | 47596  | 51403  | 52489  |



## CONSUMPTION OF PRIMARY ENERGY (EXCL. OF CRUDE OIL) AND REFINED PETROLEUM PRODUCTS BY USER 1966-1980. TABEL 9.1.

| 1974                        | 1975   | 1976   | 1977   | 1978   | 1979   | 1980*  | 1981* |  |
|-----------------------------|--------|--------|--------|--------|--------|--------|-------|--|
| -----<br>TERAJOULE<br>----- |        |        |        |        |        |        |       |  |
| 9939                        | 10170  | 11086  | 11182  | 11300  | 12407  | 13292  | -     | 71118 RAILWAY AND BUS TRANSPORT, ETC.    |
| 14985                       | 15632  | 16434  | 17013  | 18541  | 19781  | 20046  | -     | 71138 OTHER LAND TRANSPORT               |
| 5218                        | 5994   | 6113   | 5534   | 6678   | 6851   | 5453   | -     | 71210 OCEAN AND COASTAL WATER TRANSPORT  |
| 88                          | 88     | 121    | 289    | 186    | 210    | 157    | -     | 71230 SUPPORTING SERVICES TO WATER TRSP. |
| 25101                       | 27673  | 22804  | 28168  | 27860  | 27185  | 25832  | -     | 71300 AIR TRANSPORT                      |
| 1409                        | 1307   | 1851   | 1671   | 2220   | 2349   | 2191   | -     | 71509 SERVICES ALLIED TO TRANSPORT, ETC. |
| 2907                        | 2729   | 3848   | 4318   | 4889   | 4995   | 4629   | -     | 72000 COMMUNICATION                      |
| 3037                        | 2678   | 4142   | 3642   | 4296   | 5059   | 4597   | -     | 81000 FINANCIAL INSTITUTIONS             |
| 929                         | 823    | 1263   | 1210   | 1431   | 1531   | 1383   | -     | 82000 INSURANCE                          |
| 1141                        | 1005   | 1560   | 1541   | 1824   | 1889   | 1707   | -     | 83110 DWELLINGS                          |
| 4353                        | 3881   | 5960   | 5197   | 6118   | 7973   | 7263   | -     | 83509 BUSINESS SERVICES                  |
| 119                         | 395    | 348    | 399    | 450    | 433    | 475    | -     | 93109 EDUCATION, MARKET SERVICES         |
| 1771                        | 1580   | 2417   | 2715   | 3201   | 2510   | 2296   | -     | 93300 HEALTH, MARKET SERVICES            |
| 2619                        | 3146   | 4022   | 1253   | 1470   | 1706   | 1558   | -     | 94000 RECREATIONAL AND CULTURAL SERVICES |
| 2318                        | 2092   | 3163   | 2598   | 3043   | 3729   | 3406   | -     | 95130 REPAIR OF MOTOR VEHICLES           |
| 6218                        | 5876   | 7755   | 7232   | 8268   | 6927   | 6543   | -     | 95299 HOUSEHOLD SERVICES                 |
| -                           | -      | -      | -      | -      | -      | -      | -     | 95400 DOMESTIC SERVICES                  |
| 127                         | 117    | 175    | 163    | 189    | 182    | 166    | -     | 97099 PRIVATE NON-PROFIT INSTITUTIONS    |
| 43020                       | 38362  | 58526  | 55806  | 64973  | 67017  | 61756  | -     | 98099 PRODUCERS OF GOVERNMENT SERVICES   |
| 295491                      | 305848 | 332688 | 332557 | 347284 | 344900 | 300863 | -     | TOTAL IN HOUSEHOLDS                      |
| 61116                       | 67009  | 72032  | 78330  | 82715  | 85658  | 82866  | -     | 321 ELECTRICITY                          |
| 7681                        | 6462   | 6505   | 6567   | 5225   | 5778   | 5034   | -     | 322 GAS                                  |
| 132552                      | 136930 | 158257 | 146789 | 151111 | 148025 | 101886 | -     | 323 LIQUID FUELS                         |
| 44706                       | 41608  | 40994  | 45460  | 48367  | 51013  | 58837  | -     | 324 OTHER FUELS                          |
| 49436                       | 53839  | 54900  | 55411  | 59866  | 54426  | 52240  | -     | 622 GASOLINE AND OILS FOR TRSP. EQUIPM.  |

TABEL 9.2- ENERGIUDGIFT (EKSKL. MOMS) I ERHVERV OG HUSHOLDNINGER 1966-1980.

|   | 1966      | 1967 | 1968 | 1969 | 1970 | 1971 | 1972 | 1973  |
|---|-----------|------|------|------|------|------|------|-------|
|   | MILL. KR. |      |      |      |      |      |      |       |
| IALT:                                       | 5415      | 5877 | 6489 | 6882 | 7577 | 8727 | 8752 | 10753 |
| ERHVERVENE IALT                             | 2504      | 2720 | 2962 | 2966 | 3214 | 3852 | 3629 | 4517  |
| 11101 LANDBRUG                              | 249       | 262  | 293  | 275  | 270  | 332  | 336  | 377   |
| 11103 GARTNERI                              | 85        | 100  | 125  | 130  | 96   | 170  | 110  | 124   |
| 11109 PELSØYRAVL MV.                        | 3         | 4    | 4    | 4    | 5    | 6    | 5    | 7     |
| 11200 LANDBRUGSSERVICE                      | 8         | 10   | 10   | 9    | 9    | 11   | 9    | 11    |
| 12000 SKOVBRUG                              | 1         | 1    | 1    | 1    | 1    | 1    | 1    | 2     |
| 13000 FISKERI OG DAMBRUG                    | 39        | 47   | 54   | 54   | 58   | 73   | 64   | 96    |
| 20099 BRUNKULSLEJER, RÅDLIE OG NATURGAS     | -         | -    | -    | -    | -    | -    | -    | -     |
| 29000 UDVINDING AF GRUS, STEN OG SALT MV.   | 8         | 12   | 13   | 12   | 14   | 18   | 18   | 24    |
| 31110 SLAGTERIER OG KØDVARETILBEREDNING     | 30        | 34   | 37   | 39   | 44   | 47   | 50   | 59    |
| 31113 SVINE- OG KREATURSLAGTERIER           | 27        | 31   | 34   | 35   | 40   | 42   | 44   | 52    |
| 31117 FJERKRÆSLAGTERIER                     | 3         | 4    | 3    | 4    | 4    | 5    | 5    | 7     |
| 31120 FREMST. AF MEJERIPRODUKTER            | 64        | 68   | 71   | 63   | 62   | 81   | 78   | 107   |
| 31121 MEJERIER                              | 54        | 56   | 57   | 51   | 47   | 63   | 61   | 86    |
| 31123 SMELTEOST- OG MÆLKEKONOFABRIKKER      | 7         | 9    | 10   | 9    | 10   | 13   | 13   | 15    |
| 31124 KONSUMISFABRIKKER                     | 2         | 3    | 4    | 4    | 4    | 5    | 5    | 6     |
| 31129 NÆRINGSMIDLER EXCL. KØD-OG MÆLKEPR.   | 91        | 107  | 119  | 115  | 142  | 172  | 158  | 203   |
| 31130 GRØNT- OG FRUGTKONSERVESFABRIKKER     | 3         | 4    | 4    | 5    | 6    | 8    | 8    | 10    |
| 31140 FISKETILBEREDNING                     | 4         | 6    | 8    | 8    | 9    | 10   | 12   | 14    |
| 31151 OLIEMØLLER                            | 7         | 7    | 9    | 9    | 11   | 15   | 12   | 15    |
| 31152 MARGARINEFABRIKKER                    | 3         | 3    | 3    | 3    | 3    | 3    | 4    | 5     |
| 31153 FISKEMELSFABRIKKER                    | 5         | 8    | 11   | 10   | 12   | 19   | 15   | 24    |
| 31160 FREMST. AF MEL, GRYN MV.              | 6         | 6    | 6    | 6    | 6    | 7    | 6    | 7     |
| 31171 BRØDFABRIKKER                         | 5         | 6    | 5    | 5    | 6    | 7    | 7    | 9     |
| 31173 KAGEFABRIKKER                         | 2         | 3    | 3    | 3    | 3    | 3    | 3    | 4     |
| 31174 BAGERIER                              | 23        | 25   | 26   | 26   | 30   | 34   | 29   | 38    |
| 31180 SUKKERFABRIKKER                       | 9         | 13   | 13   | 12   | 18   | 20   | 18   | 26    |
| 31190 CHOKOLADE- OG SUKKERVAREFABRIKKER     | 4         | 4    | 5    | 5    | 5    | 6    | 6    | 8     |
| 31210 FREMST. AF KARTOFFELMEL, MADPRÆP. MV. | 6         | 7    | 7    | 7    | 8    | 17   | 9    | 10    |
| 31229 FREMST. AF FODERSTOFFER               | 14        | 16   | 19   | 16   | 24   | 23   | 28   | 33    |
| 31300 DRIKKEVAREFREMSTILLING                | 26        | 29   | 32   | 32   | 37   | 45   | 42   | 35    |
| 31310 SPRIT- OG LIKØRFABRIKKER              | 12        | 12   | 13   | 13   | 14   | 17   | 13   | 12    |
| 31338 ØFYGGERIER                            | 14        | 16   | 18   | 19   | 23   | 28   | 29   | 23    |
| 31400 TOBAKSFABRIKKER                       | 5         | 5    | 5    | 5    | 5    | 6    | 6    | 6     |
| 32100 TEKSTILFREMSTILLING                   | 25        | 28   | 31   | 32   | 34   | 36   | 38   | 44    |
| 32118 SPINDERIER, VÆVERIER OG TÆPPEFABR.    | 17        | 19   | 20   | 21   | 22   | 25   | 25   | 28    |
| 32120 TEKSTILVAREFREMST. EXCL. BEKLÆDNING   | 1         | 1    | 1    | 1    | 2    | 3    | 3    | 4     |
| 32130 TRIKOTAGEFABRIKKER                    | 4         | 5    | 6    | 6    | 7    | 7    | 8    | 9     |
| 32158 REBSLAGERIER, FISKENETFABR. MV.       | 3         | 3    | 3    | 4    | 4    | 2    | 3    | 3     |
| 32200 BEKLÆDNINGSFREMSTILLING               | 10        | 10   | 10   | 10   | 10   | 10   | 9    | 11    |
| 32300 FREMST. AF LÆDERVARER EXCL. FOOTØJ    | 3         | 3    | 3    | 3    | 3    | 3    | 3    | 4     |
| 32400 FREMST. AF FOOTØJ                     | 2         | 2    | 2    | 2    | 3    | 2    | 2    | 3     |
| 33100 TRÆFORARBEJDNING EXCL. MØBLER         | 22        | 26   | 27   | 28   | 33   | 32   | 36   | 40    |
| 33200 FREMST. AF TRÆMØBLER MV.              | 13        | 14   | 16   | 16   | 19   | 22   | 22   | 24    |
| 34100 PAPIR- OG PAPIRVAREFREMSTILLING       | 23        | 25   | 27   | 26   | 32   | 39   | 36   | 48    |
| 34110 PAPIR- OG PAPPFABRIKKER               | 15        | 16   | 17   | 16   | 20   | 25   | 23   | 31    |
| 34128 PAPIREMBALLAGE- OG TAPETFREMST. MV.   | 8         | 9    | 10   | 10   | 12   | 14   | 13   | 17    |
| 34208 TRYKKERIER OG BOGØINDERIER            | 14        | 16   | 16   | 15   | 18   | 18   | 18   | 20    |
| 34210 REPRODUKTIONSANSTALTER OG SÆTTERIER   | 1         | 1    | 1    | 1    | 2    | 2    | 3    | 2     |
| 34221 BOGTRYKKERIER                         | 7         | 7    | 8    | 7    | 8    | 8    | 7    | 8     |
| 34222 OFFSETTRYKKERIER                      | 3         | 4    | 4    | 4    | 4    | 5    | 5    | 5     |
| 34223 SERIGRAFISKE TRYKKERIER MV.           | 2         | 2    | 2    | 2    | 2    | 2    | 2    | 2     |
| 34230 BOGØINDERIER                          | 1         | 1    | 1    | 1    | 2    | 2    | 2    | 2     |
| 34238 BLAD- OG FORLAGSVIRKSOMHED            | 13        | 16   | 15   | 14   | 16   | 16   | 15   | 18    |
| 34240 DAGBLADE                              | 8         | 9    | 9    | 8    | 9    | 9    | 9    | 11    |
| 34291 BOG- OG KUNSTFORLAG                   | 3         | 3    | 3    | 3    | 3    | 4    | 3    | 4     |
| 34292 UGEBLADE OG MAGASINER                 | 2         | 2    | 2    | 2    | 2    | 2    | 1    | 2     |
| 34293 ANNONCEBLADE OG TIOSSKRIFTER          | 1         | 2    | 1    | 1    | 1    | 1    | 1    | 1     |

## ENERGY EXPENDITURES (EXCL. V.A.T.) BY KIND OF ACTIVITY AND IN HOUSEHOLDS 1966-1980.

TABEL 9.2.

| 1974  | 1975  | 1976  | 1977  | 1978  | 1979  | 1980* | 1981 |  |
|-------|-------|-------|-------|-------|-------|-------|------|--|
|       |       |       |       |       |       |       |      | ----- MILL. KR. -----                        |
| 15943 | 16812 | 19323 | 21115 | 23373 | 30410 | 39595 | -    |  |
| 7436  | 7514  | 8854  | 10049 | 11092 | 13639 | 20237 | -    | TOTAL BY KIND OF ACTIVITY                    |
| 574   | 687   | 699   | 810   | 852   | 1245  | 1489  | -    | 11101 AGRICULTURE                            |
| 253   | 182   | 217   | 207   | 225   | 384   | 427   | -    | 11103 HORTICULTURE                           |
| 9     | 9     | 12    | 13    | 16    | 14    | 19    | -    | 11109 FUR FARMING, ETC.                      |
| 16    | 19    | 21    | 23    | 23    | 32    | 36    | -    | 11200 AGRICULTURAL SERVICES                  |
| 2     | 2     | 3     | 3     | 4     | 5     | 7     | -    | 12000 FORESTRY AND LOGGING                   |
| 162   | 186   | 195   | 213   | 186   | 300   | 365   | -    | 13000 FISHING                                |
| -     | -     | -     | -     | -     | -     | 19    | -    | 20099 EXTRACTION OF COAL, OIL AND GAS        |
| 56    | 47    | 32    | 34    | 38    | 52    | 70    | -    | 29000 OTHER MINING                           |
| 91    | 108   | 109   | 119   | 147   | 180   | 216   | -    | 31110 SLAUGHTERING AND MEAT PROCESSING       |
| 82    | 99    | 99    | 108   | 125   | 166   | 200   | -    | 31113 SLAUGHTERING ETC. OF PIGS AND CATTLE   |
| 9     | 10    | 10    | 11    | 11    | 14    | 16    | -    | 31117 POULTRY KILLING, DRESSING, PACKING     |
| 124   | 130   | 145   | 147   | 161   | 219   | 327   | -    | 31120 MANUFACTURE OF DAIRY PRODUCTS          |
| 85    | 84    | 97    | 98    | 106   | 161   | 229   | -    | 31121 DAIRIES                                |
| 32    | 37    | 41    | 41    | 46    | 48    | 85    | -    | 31123 PROCESSED CHEESE, CONDENSED MILK       |
| 7     | 9     | 7     | 8     | 9     | 10    | 13    | -    | 31124 ICE CREAM MANUFACTURING                |
| 355   | 407   | 407   | 464   | 523   | 605   | 962   | -    | 31129 FOOD MANUF., EXCL. MEAT AND MILK       |
| 19    | 21    | 23    | 28    | 29    | 41    | 53    | -    | 31130 PROCESSING OF FRUIT AND VEGETABLES     |
| 14    | 17    | 19    | 26    | 29    | 32    | 38    | -    | 31140 PROCESSING OF FISH                     |
| 32    | 34    | 36    | 41    | 43    | 53    | 79    | -    | 31151 OIL MILLS                              |
| 10    | 9     | 10    | 11    | 12    | 16    | 25    | -    | 31152 MARGARINE MANUFACTURING                |
| 58    | 60    | 63    | 85    | 78    | 90    | 141   | -    | 31153 FISH MEAL MANUFACTURING                |
| 9     | 12    | 11    | 9     | 13    | 19    | 25    | -    | 31160 GRAIN MILL PRODUCTS                    |
| 19    | 21    | 23    | 23    | 25    | 37    | 51    | -    | 31171 BREAD FACTORIES                        |
| 6     | 7     | 8     | 10    | 11    | 15    | 20    | -    | 31173 CAKE FACTORIES                         |
| 56    | 54    | 76    | 64    | 81    | 78    | 107   | -    | 31174 BAKERIES                               |
| 34    | 61    | 36    | 53    | 67    | 59    | 141   | -    | 31180 SUGAR FACTORIES AND REFINERIES         |
| 13    | 16    | 15    | 23    | 29    | 26    | 36    | -    | 31190 CHOCOLATE AND SUGAR CONFECTIONERY      |
| 23    | 32    | 28    | 28    | 36    | 39    | 65    | -    | 31210 MANUFACTURE OF FOOD PRODUCTS N.E.C.    |
| 62    | 64    | 59    | 64    | 69    | 101   | 180   | -    | 31229 MANUF. OF PREPARED ANIMAL FEEDS        |
| 69    | 59    | 55    | 66    | 68    | 72    | 146   | -    | 31300 BEVERAGE INDUSTRIES                    |
| 12    | 6     | 8     | 9     | 9     | 9     | 15    | -    | 31310 DISTILLING AND BLENDING SPIRITS        |
| 57    | 53    | 47    | 57    | 59    | 63    | 131   | -    | 31338 BREWERIES                              |
| 5     | 8     | 8     | 9     | 9     | 9     | 14    | -    | 31400 TOBACCO MANUFACTURE                    |
| 69    | 79    | 88    | 89    | 95    | 100   | 182   | -    | 32100 MANUFACTURE OF TEXTILES                |
| 45    | 52    | 59    | 59    | 62    | 67    | 136   | -    | 32118 SPINNING, WAEVING ETC. TEXTILES        |
| 9     | 9     | 10    | 13    | 14    | 14    | 13    | -    | 32120 MANUF. OF MADE-UP TEXTILE GOODS        |
| 10    | 11    | 12    | 10    | 10    | 11    | 22    | -    | 32130 KNITTING MILLS                         |
| 4     | 6     | 7     | 6     | 8     | 8     | 11    | -    | 32158 CORDAGE, ROPE AND TWINE INDUSTRIES     |
| 14    | 16    | 20    | 18    | 19    | 26    | 41    | -    | 32200 MANUFACTURE OF WEARING APPAREL         |
| 5     | 6     | 6     | 11    | 9     | 9     | 9     | -    | 32300 MANUFACTURE OF LEATHER PRODUCTS        |
| 4     | 4     | 4     | 10    | 8     | 6     | 8     | -    | 32400 MANUFACTURE OF FOOTWEAR                |
| 71    | 69    | 74    | 78    | 80    | 107   | 253   | -    | 33100 MANUF. OF WOOD PRODUCTS, EXCL. FURNIT. |
| 26    | 33    | 40    | 44    | 53    | 70    | 107   | -    | 33200 MANUF. OF WOODEN FURNITURE, ETC.       |
| 108   | 85    | 86    | 87    | 99    | 135   | 185   | -    | 34100 MANUF. OF PAPER AND PAPER PRODUCTS     |
| 79    | 54    | 56    | 58    | 66    | 93    | 140   | -    | 34110 MANUF. OF PULP, PAPER, PAPERBOARD      |
| 29    | 31    | 30    | 29    | 33    | 41    | 45    | -    | 34128 MANUF. OF PAPER CONTAINERS, WALLPAPER  |
| 24    | 27    | 29    | 67    | 71    | 107   | 97    | -    | 34208 PRINTING AND BOOKBINDING               |
| 2     | 2     | 3     | 3     | 3     | 8     | 9     | -    | 34210 REPRODUCING AND COMPOSING SERVICES     |
| 7     | 9     | 8     | 12    | 16    | 16    | 45    | -    | 34221 BOOK PRINTING                          |
| 7     | 8     | 10    | 43    | 45    | 73    | 23    | -    | 34222 OFFSET PRINTING                        |
| 4     | 3     | 3     | 4     | 4     | 4     | 11    | -    | 34223 OTHER PRINTING                         |
| 3     | 4     | 4     | 6     | 4     | 5     | 9     | -    | 34230 BOOKBINDING                            |
| 22    | 26    | 29    | 39    | 49    | 37    | 47    | -    | 34238 PUBLISHING                             |
| 12    | 17    | 17    | 24    | 30    | 23    | 27    | -    | 34240 NEWSPAPER PRINTING AND PUBLISHING      |
| 3     | 3     | 4     | 5     | 6     | 4     | 6     | -    | 34291 BOOK AND ART PUBLISHING                |
| 3     | 3     | 4     | 5     | 7     | 5     | 7     | -    | 34292 MAGAZINE PUBLISHING                    |
| 3     | 3     | 4     | 5     | 7     | 5     | 7     | -    | 34293 OTHER PUBLISHING                       |

TABEL 9.2. ENERGIUOGIFT (EKSKL. MOMS) I ERHVERV OG HUSHOLDNINGER 1966-1980.

|   | 1966      | 1967 | 1968 | 1969 | 1970 | 1971 | 1972 | 1973 |
|---|-----------|------|------|------|------|------|------|------|
|   | MILL. KR. |      |      |      |      |      |      |      |
| 35100 KEMISK RÅSTOF- OG GØDNINGSFREMST.     | 48        | 55   | 60   | 67   | 66   | 78   | 91   | 134  |
| 35110 FREMST. AF KEMISKE RÅSTOFFER          | 7         | 12   | 14   | 18   | 20   | 21   | 20   | 25   |
| 35120 FREMST. AF KUNSTGØDNING MV.           | 14        | 15   | 15   | 16   | 18   | 23   | 28   | 31   |
| 35130 FREMST. AF BASISPLAST MV.             | 27        | 27   | 31   | 33   | 27   | 34   | 43   | 77   |
| 35200 FARVE-, MEDICINAL- OG SÆBEFABR. MV.   | 14        | 15   | 16   | 17   | 19   | 22   | 24   | 30   |
| 35210 FARVE- OG LAKFABRIKKER                | 4         | 4    | 5    | 5    | 6    | 6    | 6    | 8    |
| 35220 MEDICINALVAREFABRIKKER                | 4         | 3    | 4    | 4    | 5    | 6    | 9    | 13   |
| 35230 SÆBE- OG KOSMETIKFABRIKKER            | 2         | 3    | 4    | 3    | 4    | 4    | 4    | 4    |
| 35290 FREMST. AF RENSEMIDLER, LIM MV.       | 3         | 4    | 4    | 5    | 5    | 6    | 4    | 5    |
| 35300 CLIERAFFINADERIER                     | 12        | 14   | 18   | 20   | 17   | 17   | 19   | 17   |
| 35400 ASFALT- OG TAGPAPFABRIKKER MV.        | 15        | 17   | 19   | 19   | 25   | 28   | 26   | 44   |
| 35500 FREMST. AF GUMMIPRODUKTER             | 8         | 9    | 9    | 9    | 11   | 14   | 14   | 17   |
| 35510 VULKANISERINGSANSTALTER               | 2         | 3    | 3    | 3    | 5    | 6    | 6    | 8    |
| 35590 GUMMIFABRIKKER                        | 6         | 6    | 6    | 7    | 7    | 8    | 8    | 10   |
| 35600 FREMST. AF PLASTVARER                 | 8         | 10   | 13   | 14   | 18   | 21   | 18   | 21   |
| 36009 PORCELÆNS- OG GLASFREMSTILLING        | 17        | 18   | 18   | 18   | 23   | 27   | 33   | 35   |
| 36100 FREMST. AF PORCELÆN OG KERAMIK        | 6         | 6    | 6    | 6    | 7    | 7    | 7    | 8    |
| 36200 GLASVÆRKER OG GLASBEARBEJNING         | 12        | 12   | 12   | 12   | 16   | 20   | 26   | 27   |
| 36900 TEGLVÆRKER OG CEMENTFABRIKKER MV.     | 105       | 125  | 125  | 138  | 162  | 191  | 198  | 236  |
| 36910 TEGLVÆRKER MV.                        | 28        | 31   | 31   | 32   | 36   | 41   | 39   | 52   |
| 36920 CEMENTFABR., KALK- OG MØRTELVÆRKER    | 43        | 53   | 51   | 55   | 62   | 78   | 85   | 99   |
| 36993 BETONVAREFABRIKKER, STENHUGGERIER     | 12        | 15   | 17   | 19   | 23   | 30   | 31   | 38   |
| 36998 FREMST. AF ISOLERINGSMATERIALER MV.   | 22        | 25   | 27   | 32   | 41   | 42   | 43   | 47   |
| 37000 JERN- OG METALVÆRKER OG STØBERIER     | 34        | 32   | 38   | 43   | 53   | 58   | 47   | 70   |
| 37101 JERN- OG STÅLVÆRKER                   | 19        | 18   | 22   | 25   | 28   | 33   | 20   | 23   |
| 37102 JERNSTØBERIER                         | 9         | 8    | 9    | 10   | 13   | 14   | 15   | 30   |
| 37201 METALVÆRKER                           | 5         | 5    | 6    | 6    | 9    | 9    | 9    | 14   |
| 37202 METALSTØBERIER                        | 1         | 1    | 1    | 2    | 2    | 2    | 2    | 3    |
| 38100 FREMST. AF JERN- OG METALVARER        | 40        | 43   | 42   | 45   | 51   | 60   | 59   | 69   |
| 38121 METALMØBELFABRIKKER                   | 2         | 2    | 2    | 2    | 3    | 3    | 4    | 4    |
| 38138 FREMST. AF BYGGEMATERIALER AF METAL   | 11        | 12   | 12   | 15   | 16   | 19   | 13   | 15   |
| 38191 METALEMBALLAGEFABRIKKER               | 6         | 6    | 6    | 7    | 7    | 7    | 8    | 9    |
| 38198 FREMST. AF VÆRKTØJ, KØKKENREOSK. MV.  | 21        | 23   | 21   | 22   | 25   | 31   | 34   | 40   |
| 38200 FREMST. AF MASKINER                   | 50        | 50   | 53   | 55   | 63   | 70   | 69   | 96   |
| 38220 FREMST. AF LANDBRUGSMASKINER          | 5         | 5    | 5    | 7    | 6    | 7    | 7    | 10   |
| 38238 FREMST. AF INDUSTRIMASKINER           | 12        | 12   | 13   | 12   | 13   | 13   | 14   | 16   |
| 38280 SMEDE- OG MASKINREP. VÆRKSTEDER       | 15        | 16   | 17   | 16   | 18   | 20   | 18   | 23   |
| 38293 FREMST. AF HUSHOLDNINGSMASKINER       | 2         | 2    | 2    | 2    | 3    | 3    | 3    | 5    |
| 38298 FREMST. AF KØLEANLÆG, KOMPONENTER MV. | 15        | 15   | 17   | 18   | 22   | 26   | 28   | 41   |
| 38300 FREMST. AF EL- OG TELEUOSTYR          | 22        | 22   | 24   | 26   | 28   | 30   | 30   | 39   |
| 38320 FREMST. AF TELEMATERIEL               | 4         | 4    | 4    | 4    | 5    | 5    | 7    | 8    |
| 38330 FREMST. AF EL-HUSHOLDNINGSPARTIKLER   | 1         | 1    | 2    | 4    | 4    | 3    | 4    | 5    |
| 38392 AKKUMULATOR- OG TØRELEMENTFABRIKKER   | 1         | 1    | 2    | 2    | 2    | 2    | 2    | 3    |
| 38398 FREMST. AF EL-MOTORER OG KABLER MV.   | 16        | 16   | 16   | 17   | 18   | 19   | 17   | 24   |
| 38400 FREMST. AF TRANSPORTMIDLER            | 25        | 29   | 30   | 33   | 35   | 35   | 38   | 45   |
| 38410 SKIBSVÆRFTER OG SKIBSMOTORFABRIKKER   | 17        | 21   | 22   | 25   | 26   | 26   | 28   | 34   |
| 38438 BÅNEMATERIEL- OG KAROSSERIFABR. MV.   | 5         | 6    | 6    | 6    | 7    | 8    | 8    | 8    |
| 38498 FREMST. AF CYKLER OG KNALLERTER MV.   | 2         | 2    | 2    | 2    | 2    | 2    | 2    | 2    |
| 38500 FREMST. AF MÅLEINSTRUMENTER MV.       | 1         | 1    | 2    | 2    | 2    | 3    | 4    | 5    |
| 39000 GULD- OG SØLVVAREFREMST. LEGETØJ MV.  | 6         | 7    | 7    | 7    | 7    | 8    | 9    | 10   |
| 39010 GULD- OG SØLVVAREFREMSTILLING         | 2         | 3    | 3    | 2    | 2    | 2    | 2    | 3    |
| 39098 FREMST. AF LEGETØJ, FRITIDSUOSTYR MV. | 4         | 4    | 5    | 5    | 5    | 6    | 7    | 8    |
| 41010 ELFORSYNING                           | 1         | 1    | 1    | 1    | 1    | 1    | 1    | 1    |
| 41020 GASFORSYNING                          | -         | -    | -    | -    | -    | 1    | 1    | 1    |
| 41030 FJERNVARMEFORSYNING                   | -         | -    | -    | -    | -    | -    | -    | -    |
| 42000 VANOFORSYNING                         | 13        | 13   | 13   | 11   | 10   | 13   | 11   | 12   |
| 50000 BYGGE- OG ANLÆGSVIRKSOMHED            | 167       | 178  | 198  | 191  | 194  | 231  | 213  | 253  |
| 61000 ENGROSHANDEL                          | 194       | 195  | 201  | 194  | 205  | 214  | 200  | 256  |
| 62000 DETAILHANDEL                          | 235       | 231  | 228  | 210  | 216  | 245  | 209  | 259  |
| 63000 HOTELLER OG RESTAURANTER              | 38        | 41   | 44   | 46   | 59   | 74   | 63   | 89   |

ENERGY EXPENDITURES (EXCL. V.A.T.) BY KIND OF ACTIVITY AND IN HOUSEHOLDS 1966-1980.

TABEL 9.2.

| 1974      | 1975 | 1976 | 1977 | 1978 | 1979 | 1980* | 1981 |   |
|-----------|------|------|------|------|------|-------|------|---|
| MILL. KR. |      |      |      |      |      |       |      |   |
| 301       | 259  | 332  | 370  | 179  | 181  | 319   | -    | 35100 MANUFACTURE OF INDUSTRIAL CHEMICALS   |
| 55        | 53   | 61   | 80   | 81   | 98   | 191   | -    | 35110 MANUF. OF BASIC INDUSTRIAL CHEMICALS  |
| 61        | 55   | 53   | 45   | 38   | 37   | 63    | -    | 35120 MANUF. OF FERTILIZERS AND PESTICIDES  |
| 185       | 152  | 218  | 246  | 60   | 46   | 65    | -    | 35130 MANUF. OF BASIC PLASTIC MATERIALS     |
| 49        | 55   | 57   | 107  | 112  | 78   | 96    | -    | 35200 MANUF OF OTHER CHEMICAL PRODUCTS      |
| 13        | 12   | 12   | 14   | 11   | 15   | 19    | -    | 35210 MANUF. OF PAINTS AND VARNISHES        |
| 21        | 29   | 27   | 76   | 84   | 43   | 45    | -    | 35220 MANUFACTURE OF DRUGS AND MEDICINES    |
| 7         | 8    | 10   | 10   | 11   | 13   | 22    | -    | 35230 MANUFACTURE OF SOAP AND COSMETICS     |
| 8         | 7    | 8    | 7    | 6    | 8    | 9     | -    | 35290 MANUF. OF CHEMICAL PRODUCTS N.E.C.    |
| 35        | 34   | 161  | 128  | 104  | 32   | 44    | -    | 35300 PETROLEUM REFINERIES                  |
| 55        | 47   | 49   | 59   | 55   | 149  | 151   | -    | 35400 MANUF. OF ASPHALT AND ROOFING MATER.. |
| 19        | 21   | 24   | 21   | 22   | 29   | 39    | -    | 35500 MANUFACTURE OF RUBBER PRODUCTS        |
| 5         | 7    | 8    | 4    | 5    | 9    | 12    | -    | 35510 TYRE AND TUBE INDUSTRIES              |
| 14        | 15   | 16   | 17   | 17   | 21   | 28    | -    | 35590 MANUF. OF RUBBER PRODUCTS N.E.C.      |
| 48        | 56   | 68   | 52   | 61   | 79   | 98    | -    | 35600 MANUFACTURE OF PLASTIC PRODUCTS       |
| 77        | 77   | 81   | 86   | 87   | 101  | 140   | -    | 36009 MANUF. OF POTTERY, CHINA, GLASS, ETC. |
| 15        | 15   | 17   | 28   | 32   | 29   | 37    | -    | 36100 MANUF. OF EARTHENWARE AND POTTERY     |
| 62        | 61   | 65   | 58   | 55   | 72   | 103   | -    | 36200 MANUF. OF GLASS AND GLASS PRODUCTS    |
| 402       | 391  | 469  | 464  | 493  | 600  | 877   | -    | 36900 OTHER NON-METALLIC MINERAL PRODUCTS   |
| 79        | 78   | 96   | 101  | 105  | 122  | 169   | -    | 36910 MANUF. OF STRUCTURAL CLAY PRODUCTS    |
| 195       | 164  | 197  | 194  | 210  | 234  | 433   | -    | 36920 MANUF. OF CEMENT, LIME AND PLASTER    |
| 44        | 38   | 53   | 49   | 49   | 73   | 74    | -    | 36993 CONCRETE PRODUCTS AND STONE CUTTING   |
| 84        | 111  | 123  | 121  | 129  | 171  | 201   | -    | 36998 NON-METALLIC MINERAL PRODUCTS N.E.C.  |
| 118       | 155  | 183  | 203  | 227  | 245  | 310   | -    | 37000 BASIC METAL INDUSTRIES                |
| 63        | 101  | 121  | 133  | 149  | 158  | 205   | -    | 37101 IRON AND STEEL WORKS                  |
| 32        | 32   | 33   | 36   | 43   | 40   | 57    | -    | 37102 IRON AND STEEL CASTING                |
| 18        | 16   | 22   | 26   | 24   | 36   | 33    | -    | 37201 NON-FERROUS METAL WORKS               |
| 5         | 6    | 7    | 9    | 10   | 10   | 15    | -    | 37202 NON-FERROUS METAL CASTING             |
| 96        | 106  | 131  | 112  | 127  | 178  | 248   | -    | 38100 MANUF. OF FABRICATED METAL PRODUCTS   |
| 6         | 7    | 7    | 8    | 10   | 13   | 19    | -    | 38121 MANUFACTURE OF METAL FURNITURE        |
| 21        | 24   | 29   | 31   | 37   | 46   | 64    | -    | 38138 MANUF. OF STRUCTURAL METAL PRODUCTS   |
| 15        | 16   | 16   | 17   | 19   | 25   | 38    | -    | 38191 MANUF. OF METAL CANS AND CONTAINERS   |
| 55        | 60   | 78   | 56   | 61   | 94   | 128   | -    | 38198 MANUF. OF OTHER FABR. METAL PRODUCTS  |
| 111       | 131  | 147  | 163  | 181  | 221  | 319   | -    | 38200 MANUF. OF MACHINERY, EXCEPT ELECTR.   |
| 16        | 16   | 17   | 20   | 23   | 26   | 35    | -    | 38220 MANUF. OF AGRICULTURAL MACHINERY      |
| 21        | 23   | 27   | 28   | 29   | 37   | 58    | -    | 38238 MANUFACTURE OF INDUSTRIAL MACHINERY   |
| 18        | 19   | 25   | 30   | 37   | 40   | 55    | -    | 38280 REPAIR OF MACHINERY                   |
| 4         | 4    | 4    | 7    | 7    | 8    | 15    | -    | 38293 MANUFACTURE OF HOUSEHOLD MACHINERY    |
| 52        | 67   | 75   | 77   | 85   | 111  | 156   | -    | 38298 MANUF. OF REFRIGERATORS, ACCESSORIES  |
| 50        | 55   | 60   | 70   | 73   | 95   | 124   | -    | 38300 MANUF. OF ELECTRICAL MACHINERY, ETC.  |
| 10        | 11   | 13   | 21   | 21   | 21   | 34    | -    | 38320 MANUF. OF TELECOMMUNICATION EQUIP.    |
| 6         | 6    | 6    | 6    | 6    | 6    | 8     | -    | 38330 MANUF. OF ELECTRICAL HOME APPLIANCES  |
| 5         | 5    | 5    | 6    | 9    | 8    | 10    | -    | 38392 MANUF. OF ACCUMULATORS AND BATTERIES  |
| 30        | 33   | 35   | 37   | 37   | 60   | 72    | -    | 38398 MANUF. OF OTHER ELECTRICAL SUPPLIES   |
| 61        | 73   | 78   | 88   | 101  | 95   | 136   | -    | 38400 MANUFACTURE OF TRANSPORT EQUIPMENT    |
| 45        | 57   | 58   | 66   | 79   | 64   | 99    | -    | 38410 SHIP BUILDING AND REPAIRING           |
| 14        | 14   | 17   | 18   | 18   | 25   | 32    | -    | 38438 RAILROAD AND AUTOMOBILE EQUIPMENT     |
| 3         | 2    | 3    | 3    | 4    | 5    | 5     | -    | 38498 MANUFACTURE OF CYCLES, MOPEDS, ETC.   |
| 8         | 11   | 13   | 19   | 28   | 24   | 27    | -    | 38500 PROFESSIONAL AND MEASURING EQUIPM..   |
| 12        | 15   | 14   | 13   | 14   | 30   | 47    | -    | 39000 OTHER MANUFACTURING INDUSTRIES        |
| 3         | 3    | 3    | 2    | 2    | 3    | 9     | -    | 39010 MANUFACTURE OF JEWELLERY, ETC.        |
| 9         | 12   | 11   | 11   | 12   | 27   | 38    | -    | 39098 MANUF. OF TOYS, SPORTING GOODS, ETC.  |
| 1         | 2    | 2    | 3    | 3    | 4    | 5     | -    | 41010 ELECTRIC LIGHT AND POWER              |
| 1         | 1    | 1    | 1    | 1    | 2    | 3     | -    | 41020 GAS MANUFACTURE AND DISTRIBUTION      |
| 1         | 1    | 1    | 1    | 1    | 1    | 2     | -    | 41030 STEAM AND HOT WATER SUPPLY            |
| 25        | 28   | 28   | 37   | 40   | 39   | 42    | -    | 42000 WATER WORKS AND SUPPLY                |
| 371       | 390  | 371  | 455  | 477  | 612  | 872   | -    | 50000 CONSTRUCTION                          |
| 379       | 371  | 456  | 507  | 564  | 674  | 992   | -    | 61000 WHOLESALE TRADE                       |
| 379       | 378  | 468  | 680  | 839  | 718  | 908   | -    | 62000 RETAIL TRADE                          |
| 125       | 117  | 163  | 173  | 230  | 209  | 286   | -    | 63000 RESTAURANTS AND HOTELS                |

TABEL 9.2. ENERGIUDGIFT (EKSKL. MCMS) I ERHVERV OG HUSHOLDNINGER 1966-1980.

|  | 1966      | 1967 | 1968 | 1969 | 1970 | 1971 | 1972 | 1973 |
|--|-----------|------|------|------|------|------|------|------|
|  | MILL. KR. |      |      |      |      |      |      |      |
| 71118 JERNBANE- OG BUSDRIFT MV.            | 46        | 52   | 61   | 58   | 58   | 71   | 68   | 94   |
| 71138 TURIST-, TAXI- OG FRAGTVOGNMÆND MV.  | 187       | 212  | 226  | 211  | 236  | 296  | 312  | 367  |
| 71210 SØTRANSPORT                          | 22        | 33   | 39   | 40   | 48   | 66   | 50   | 54   |
| 71230 HJÆLPEVIRKSOMHED FOR SØTRANSPORT     | 1         | 1    | 1    | 1    | 1    | 2    | 2    | 2    |
| 71300 LUFTRANSPORT OG LUFTHAVNE            | 72        | 85   | 101  | 117  | 110  | 132  | 132  | 152  |
| 71509 TJENESTER I FORB. MED TRANSPORT      | 11        | 12   | 13   | 13   | 16   | 21   | 20   | 28   |
| 72000 POSTVÆSEN OG TELEKOMMUNIKATION       | 25        | 27   | 28   | 30   | 36   | 44   | 40   | 53   |
| 81000 FINANSIEL VIRKSOMHED                 | 12        | 13   | 15   | 16   | 22   | 27   | 23   | 33   |
| 82000 FORSIKRINGSVIRKSOMHED                | 6         | 7    | 7    | 7    | 12   | 11   | 9    | 13   |
| 83110 BOLIGBENYTTELSE                      | 4         | 5    | 5    | 6    | 8    | 10   | 8    | 12   |
| 83509 FORRETNINGSSERVICE                   | 21        | 7    | 23   | 27   | 35   | 43   | 36   | 51   |
| 93109 PRIVAT UNDERVISNING                  | 5         | 5    | 5    | 5    | 4    | 4    | 6    | 6    |
| 93300 PRIVAT SUNDHEDSVÆSEN                 | 14        | 15   | 15   | 15   | 20   | 23   | 20   | 28   |
| 94000 FORLYSTELSER, KULTURELLE AKTIVITETER | 13        | 15   | 17   | 19   | 23   | 29   | 29   | 37   |
| 95130 AUTOREPARATION                       | 17        | 19   | 20   | 21   | 26   | 31   | 26   | 36   |
| 95299 HUSHOLDNINGSSERVICE                  | 74        | 76   | 79   | 74   | 85   | 99   | 89   | 117  |
| 95400 ARBEJDSSTAGERE I PRIV. HUSHOLDNINGER | -         | -    | -    | -    | -    | -    | -    | -    |
| 97099 PRIV. VELFÆRDSINST., FORENINGER MV.  | 1         | -    | 1    | 2    | 2    | 3    | 3    | 5    |
| 98099 OFFENTLIGE TJENESTER                 | 186       | 210  | 238  | 250  | 290  | 365  | 327  | 430  |
| PRIVAT KONSUM IALT                         | 2911      | 3156 | 3527 | 3917 | 4362 | 4875 | 5123 | 6236 |
| 321 ELEKTRICITET                           | 518       | 658  | 740  | 826  | 937  | 1055 | 1197 | 1206 |
| 322 GAS                                    | 184       | 178  | 203  | 226  | 228  | 230  | 213  | 207  |
| 323 FLYDENDE BRÆNDESEL                     | 529       | 583  | 762  | 829  | 1111 | 1297 | 1260 | 1930 |
| 324 ANDRE UDGIFTER TIL OPVARMNING          | 612       | 493  | 490  | 537  | 513  | 462  | 445  | 545  |
| 622 BENZIN OG OLIE TIL KØRETØJER           | 1068      | 1244 | 1332 | 1500 | 1574 | 1830 | 2008 | 2347 |

## ENERGY EXPENDITURES (EXCL. V.A.T.) BY KIND OF ACTIVITY AND IN HOUSEHOLDS 1966-1980.

TABLE 9-2.

| 1974 | 1975 | 1976  | 1977  | 1978  | 1979  | 1980* | 1981 |  |
|------|------|-------|-------|-------|-------|-------|------|--|
|      |      |       |       |       |       |       |      | MILL. KR.                                |
| 166  | 174  | 229   | 238   | 245   | 404   | 1538  | -    | 71118 RAILWAY AND BUS TRANSPORT, ETC.    |
| 481  | 479  | 542   | 622   | 642   | 953   | 1572  | -    | 71138 OTHER LAND TRANSPORT.              |
| 93   | 111  | 105   | 92    | 118   | 196   | 206   | -    | 71210 OCEAN AND COASTAL WATER TRANSPORT  |
| 2    | 3    | 3     | 13    | 8     | 9     | 15    | -    | 71230 SUPPORTING SERVICES TO WATER TRSP. |
| 462  | 451  | 475   | 626   | 602   | 989   | 1322  | -    | 71300 AIR TRANSPORT                      |
| 34   | 33   | 45    | 48    | 80    | 92    | 127   | -    | 71509 SERVICES ALLIED TO TRANSPORT, ETC. |
| 72   | 72   | 96    | 128   | 152   | 162   | 230   | -    | 72000 COMMUNICATION                      |
| 59   | 55   | 79    | 83    | 111   | 115   | 158   | -    | 81000 FINANCIAL INSTITUTIONS             |
| 19   | 17   | 25    | 28    | 38    | 36    | 49    | -    | 82000 INSURANCE                          |
| 22   | 20   | 29    | 35    | 46    | 42    | 58    | -    | 83110 DWELLINGS                          |
| 87   | 83   | 118   | 122   | 164   | 203   | 307   | -    | 83509 BUSINESS SERVICES                  |
| 6    | 21   | 20    | 25    | 27    | 30    | 61    | -    | 93109 EDUCATION, MARKET SERVICES         |
| 36   | 34   | 48    | 64    | 85    | 60    | 83    | -    | 93300 HEALTH, MARKET SERVICES            |
| 61   | 67   | 83    | 31    | 41    | 46    | 69    | -    | 94000 RECREATIONAL AND CULTURAL SERVICES |
| 50   | 49   | 68    | 68    | 88    | 98    | 134   | -    | 95130 REPAIR OF MOTOR VEHICLES           |
| 150  | 149  | 183   | 200   | 245   | 250   | 368   | -    | 95299 HOUSEHOLD SERVICES                 |
| -    | -    | -     | -     | -     | -     | -     | -    | 95400 DOMESTIC SERVICES                  |
| 2    | 3    | 4     | 6     | 5     | 5     | 6     | -    | 97099 PRIVATE NON-PROFIT INSTITUTIONS    |
| 850  | 729  | 1068  | 1258  | 1654  | 1842  | 2742  | -    | 98099 PRODUCERS OF GOVERNMENT SERVICES   |
| 8507 | 9298 | 10469 | 11067 | 12280 | 16771 | 19358 | -    | TOTAL IN HOUSEHOLDS                      |
| 1820 | 2194 | 2210  | 2036  | 2390  | 3100  | 3333  | -    | 321 ELECTRICITY                          |
| 260  | 273  | 270   | 305   | 248   | 366   | 425   | -    | 322 GAS                                  |
| 2531 | 2565 | 3246  | 3379  | 3649  | 6116  | 5943  | -    | 323 LIQUID FUELS                         |
| 947  | 1020 | 1046  | 1284  | 1517  | 1998  | 2648  | -    | 324 OTHER FUELS                          |
| 2949 | 3246 | 3697  | 4063  | 4476  | 5191  | 7010  | -    | 622 GASOLINE AND OILS FOR TRSP. EQUIPM.  |

## Nationalregnskabets erhvervsklassifikationer

The kind-of-activity classifications used for the national accounts

|    | 117-grupperingen                            | Nr. i DS erhvervs- |                  | Standardaggreg. |            | 117-Classification                     |    |
|----|---|--------------------|------------------|-----------------|------------|--|----|
|    |   | grupperingskode    | af 1. april 1977 | 64 grupper      | 27 grupper |  |    |
| 1  | 11.101 Landbrug                             | 11101              |                  | 11101           |            | Agriculture                            | 1  |
| 2  | 11.103 Gartneri                             | 11102              | 11103            | 11103           |            | Horticulture                           | 2  |
| 3  | 11.109 Pelsdyravl mv.                       | 11104-07           | 11300            | 11109           | 11000      | Fur farming, etc.                      | 3  |
| 4  | 11.200 Landbrugsservice                     | 11201-09           |                  | 11200           |            | Agricultural services                  | 4  |
| 5  | 12.000 Skovbrug                             | 12000              |                  | 12000           | 12000      | Forestry and logging                   | 5  |
| 6  | 13.000 Fiskeri og Dambrug                   | 13010-29           |                  | 13000           | 13000      | Fishing                                | 6  |
| 7  | 20.099 Brunkulslejer, råolie og naturgas    | 21000              | 22000            | 20099           |            | Extraction of coal, oil and gas        | 7  |
| 8  | 29.000 Udvinning af grus,sten og salt mv.   | 29011-90           |                  | 29000           | 20000      | Other mining                           | 8  |
| 9  | 31.113 Svine- og kreaturslagterier          | 31111-16           | 31119            |                 |            | Slaughtering etc. of pigs and cattle   | 9  |
| 10 | 31.117 Fjerkrøslagterier                    | 31117              |                  | 31110           |            | Poultry killing, dressing, packing     | 10 |
| 11 | 31.121 Mejerier                             | 31121              |                  |                 |            | Dairies                                | 11 |
| 12 | 31.123 Smelteost- og mælkekond.fabrikker    | 31122              | 31123            | 31120           |            | Processed cheese, condensed milk       | 12 |
| 13 | 31.124 Konsumisfabrikker                    | 31124              |                  |                 |            | Ice cream manufacturing                | 13 |
| 14 | 31.130 Grønt- og frugtkonserverfabrikker    | 31130              |                  |                 |            | Processing of fruits and vegetables    | 14 |
| 15 | 31.140 Fisketilberedning                    | 31141-42           |                  |                 |            | Processing of fish                     | 15 |
| 16 | 31.151 Oliemøller                           | 31151              |                  |                 |            | Oil mills                              | 16 |
| 17 | 31.152 Margarinefabrikker                   | 31152              |                  |                 | 31000      | Margarine manufacturing                | 17 |
| 18 | 31.153 Fiskemelsfabrikker                   | 31153              |                  |                 |            | Fish meal manufacturing                | 18 |
| 19 | 31.160 Fremst. af mel, gryn mv.             | 31160              |                  |                 |            | Grain mill products                    | 19 |
| 20 | 31.171 Brødfabrikker                        | 31171              |                  | 31129           |            | Bread factories                        | 20 |
| 21 | 31.173 Kagefabrikker                        | 31172-73           | 31179            |                 |            | Cake factories                         | 21 |
| 22 | 31.174 Bagerier                             | 31174              |                  |                 |            | Bakeries                               | 22 |
| 23 | 31.180 Sukkerfabrikker                      | 31180              |                  |                 |            | Sugar factories and refineries         | 23 |
| 24 | 31.190 Chokolade- og sukkervarefabrikker    | 31190              |                  |                 |            | Chocolate and sugar confectionery      | 24 |
| 25 | 31.210 Fremst. af kartoffelmel, madprøp mv. | 31211-19           |                  |                 |            | Manufacture of food products n.e.c.    | 25 |
| 26 | 31.229 Fremst. af foderstoffer              | 31154              | 31220            |                 |            | Manuf. of prepared animal feeds        | 26 |
| 27 | 31.310 Sprit- og likørfabrikker             | 31310              |                  |                 |            | Distilling and blending spirits        | 27 |
| 28 | 31.338 Bryggerier                           | 31330              | 31340            | 31300           |            | Breweries                              | 28 |
| 29 | 31.400 Tobaksfabrikker                      | 31400              |                  | 31400           |            | Tobacco manufactures                   | 29 |
| 30 | 32.118 Spinderier, væverier og tæppefabr.   | 32111-17           | 32140            |                 |            | Spinning, weaving etc. textiles        | 30 |
| 31 | 32.120 Tekstilvarefremst. excl. beklædning  | 32121-29           |                  |                 |            | Manuf. of made-up textile goods        | 31 |
| 32 | 32.130 Trikotagefabrikker                   | 32130              |                  | 32100           |            | Knitting mills                         | 32 |
| 33 | 32.158 Rebslagerier, fiskenetfabr. mv.      | 32151-52           | 32190            |                 | 32000      | Cordage, rope and twine industries     | 33 |
| 34 | 32.200 Beklædningsfremstilling              | 32211-99           |                  | 32200           |            | Manufacture of wearing apparel         | 34 |
| 35 | 32.300 Fremst. af lædervarer excl. fodtøj   | 32310-30           |                  | 32300           |            | Manufacture of leather products        | 35 |
| 36 | 32.400 Fremst. af fodtøj                    | 32401-09           |                  | 32400           |            | Manufacture of footwear                | 36 |
| 37 | 33.100 Træforarbejdning excl. møbler        | 33111-97           |                  | 33100           |            | Manuf. of wood products, excl. furnit. | 37 |
| 38 | 33.200 Fremst. af træmøbler mv.             | 33201-09           |                  | 33200           | 33000      | Manuf. of wooden furniture, etc.       | 38 |
| 39 | 34.110 Papir- og papfabrikker               | 34110              |                  |                 |            | Manuf. of pulp, paper, paperboard      | 39 |
| 40 | 34.128 Papiremballage-og tapetfremst. mv.   | 34120              | 34191-99         | 34100           |            | Manuf. of paper containers, wallpaper  | 40 |
| 41 | 34.210 Reproduktionsanstalter og sætterier  | 34211-12           |                  |                 |            | Reproducing and composing services     | 41 |
| 42 | 34.221 Bogtrykkerier                        | 34221              |                  | ↓               | ↓          | Book printing                          | 42 |



## BILAG 1

## Nationalregnskabets erhvervsklassifikationer

The kind-of-activity classifications used for the national accounts

| 117-grupperingen |  | Nr. 1 DS erhvervs-<br>grupperingskode<br>af 1. april 1977 |                    | Standardaggreg.<br>64<br>grupper |  | 27<br>grupper |   | 117-Classification                   |    |
|------------------|--|---|--------------------|----------------------------------|--|---------------|---|--------------------------------------|----|
| 43               | 34.222 Offsettrykkerier                      | 34222   |                    | ↑                                |  | ↑             |   | Offset printing                      | 43 |
| 44               | 34.223 Serigrafiske trykkerier mv.           | 34223-24  | 34229              | 34208                            |  |               |   | Other printing                       | 44 |
| 45               | 34.230 Bogbinderier                          | 34230   |                    |                                  |  |               |   | Bookbinding                          | 45 |
| 46               | 34.240 Dagblade                              | 34240   |                    |                                  |  | 34000         |   | Newspaper printing and publishing    | 46 |
| 47               | 34.291 Bog- og kunstforlag                   | 34291   |                    |                                  |  |               |   | Book and art publishing              | 47 |
| 48               | 34.292 Ugeblade og magasiner                 | 34292   |                    | 34238                            |  |               |   | Magazine publishing                  | 48 |
| 49               | 34.293 Annonceblade og tidsskrifter          | 34293   | 34299              |                                  |  |               |   | Other publishing                     | 49 |
| 50               | 35.110 Fremst. af kemiske råstoffer          | 35111-19  |                    |                                  |  |               |   | Manuf. of basic industrial chemicals | 50 |
| 51               | 35.120 Fremst. af kunstgødning mv.           | 35121-22  |                    | 35100                            |  |               |   | Manuf. of fertilizers and pesticides | 51 |
| 52               | 35.130 Fremst. af basisplast mv.             | 35131-33  |                    |                                  |  |               |   | Manuf. of basic plastic materials    | 52 |
| 53               | 35.210 Farve- og lakfabrikker                | 35210   |                    |                                  |  |               |   | Manuf. of paints and varnishes       | 53 |
| 54               | 35.220 Medicinalvarefabrikker                | 35220   |                    |                                  |  |               |   | Manufacture of drugs and medicines   | 54 |
| 55               | 35.230 Sæbe- og kosmetikfabrikker            | 35231-32  |                    | 35200                            |  |               |   | Manufacture of soap and cosmetics    | 55 |
| 56               | 35.290 Fremst. af rensmidler, lim mv.        | 35291-99  |                    |                                  |  | 35000         |   | Manuf. of chemical products n.e.c.   | 56 |
| 57               | 35.300 Olieraffinaderier                     | 35300   |                    | 35300                            |  |               |   | Petroleum refineries                 | 57 |
| 58               | 35.400 Asfalt- og tagpapfabrikker mv.        | 35400   |                    | 35400                            |  |               |   | Manuf. of asphalt and roofing mater. | 58 |
| 59               | 35.510 Vulkaniseringsanstalter               | 35510   |                    |                                  |  |               |   | Tyre and tube industries             | 59 |
| 60               | 35.590 Gummifabrikker                        | 35590   |                    | 35500                            |  |               |   | Manuf. of rubber products n.e.c.     | 60 |
| 61               | 35.600 Fremst. af plastvarer                 | 35601-09  |                    | 35600                            |  |               |   | Manuf. of plastic products n.e.c.    | 61 |
| 62               | 36.100 Fremst. af porcelæn og keramik        | 36101-03  |                    |                                  |  |               |   | Manuf. of earthenware and pottery    | 62 |
| 63               | 36.200 Glasværker og glasbearbejdning        | 36201-02  |                    | 36009                            |  |               |   | Manuf. of glass and glass products   | 63 |
| 64               | 36.910 Teglværker mv.                        | 36911-12  |                    |                                  |  | 36000         |   | Manuf. of structural clay products   | 64 |
| 65               | 36.920 Cementfabr., kalk- og mørtelværker    | 36921-23  |                    |                                  |  |               |   | Manuf. of cement, lime and plaster   | 65 |
| 66               | 36.993 Betonvarefabrikker, stenhuggerier     | 36991-92  | 36993              | 36900                            |  |               |   | Concrete products and stone cutting  | 66 |
| 67               | 36.998 Fremst. af isoleringsmaterialer mv.   | 36994-96  | 36999              |                                  |  |               |   | Non-metallic mineral products n.e.c. | 67 |
| 68               | 37.101 Jern- og stålværker                   | 37101   |                    |                                  |  |               |   | Iron and steel works                 | 68 |
| 69               | 37.102 Jernstøberier                         | 37102   |                    |                                  |  |               |   | Iron and steel casting               | 69 |
| 70               | 37.201 Metalværker                           | 37201   |                    | 37000                            |  | 37000         |   | Non-ferrous metal works              | 70 |
| 71               | 37.202 Metalstøberier                        | 37202   |                    |                                  |  |               |   | Non-ferrous metal casting            | 71 |
| 72               | 38.121 Metal møbelfabrikker                  | 38121   |                    |                                  |  |               |   | Manufacture of metal furniture       | 72 |
| 73               | 38.138 Fremst. af byggematerialer af metal   | 38131-33  | 38190, 92          |                                  |  |               |   | Manuf. of structural metal products  | 73 |
| 74               | 38.191 Metalemballagefabrikker               | 38191   |                    | 38100                            |  |               |   | Manuf. of metal cans and containers  | 74 |
| 75               | 38.198 Fremst. af værktøj, køkkenredsk. mv.  | 38110, 22   | 38193-99           |                                  |  |               |   | Manuf. of other fabr. metal products | 75 |
| 76               | 38.220 Fremst. af landbrugsmaskiner          | 38220   |                    |                                  |  |               |   | Manuf. of agricultural machinery     | 76 |
| 77               | 38.238 Fremst. af industrimaskiner           | 38231-33  | 38241-49           |                                  |  |               |   | Manufacture of industrial machinery  | 77 |
| 78               | 38.280 Smede- og maskinrep. værksteder       | 38280   |                    | 38200                            |  |               |   | Repair of machinery                  | 78 |
| 79               | 38.293 Fremst. af husholdningsmaskiner       | 38291-92  | 38293              |                                  |  |               |   | Manufacture of household machinery   | 79 |
| 80               | 38.298 Fremst. af køleanlæg, komponenter mv. | 38210<br>38251-52   | 38294-99           |                                  |  |               |   | Manuf. of refrigerators, accessories | 80 |
| 81               | 38.320 Fremst. af telemateriel               | 38321-29  |                    |                                  |  | 38000         |   | Manuf. of telecommunication equipm.  | 81 |
| 82               | 38.330 Fremst. af el-husholdningsartikler    | 38331-32  |                    |                                  |  |               |   | Manuf. of electrical home appliances | 82 |
| 83               | 38.392 Akkumulator- og tørelementfabrikker   | 38392   |                    | 38300                            |  |               |   | Manuf. of accumulators and batteries | 83 |
| 84               | 38.398 Fremst. af el-motorer og kabler mv.   | 38311-12  | 38391<br>38393, 99 |                                  |  |               | ↓ | Manuf. of other electrical supplies  | 84 |

## Nationalregnskabets erhvervsklassifikationer

The kind-of-activity classifications used for the national accounts

|     | 117-grupperingen                             | Nr. 1 DS erhvervs-   |                       | Standardaggreg. |         | 117-Classification                   |     |
|-----|--|----------------------|-----------------------|-----------------|---------|--------------------------------------|-----|
|     |  | grupperingskode      | af 1. april 1977      | 64              | 27      |                                      |     |
|     |  |                      |                       | grupper         | grupper |                                      |     |
| 85  | 38.410 Skibsværfter og skibsmotorfabrikker   | 38411-19             |                       |                 | ↑       | Ship building and repairing          | 85  |
| 86  | 38.438 Banemateriel- og karosserifabr. mv.   | 38420                | 38431-39              | 38400           |         | Railroad and automobile equipment    | 86  |
| 87  | 38.498 Fremst. af cykler og knallerter mv.   | 38440-50             | 38491-99              |                 |         | Manufacture of cycles, mopeds, etc.  | 87  |
| 88  | 38.500 Fremst. af måleinstrumenter mv.       | 38500                |                       | 38500           |         | Professional and measuring equipm.   | 88  |
| 89  | 39.010 Guld- og sølvvarefremstilling         | 39011-12             |                       |                 |         | Manufacture of jewellery, etc.       | 89  |
| 90  | 39.098 Fremst. af legetøj, fritidsudstyr mv. | 39020-30             | 39091-99              | 39000           | 39000   | Manuf. of toys, sporting goods, etc. | 90  |
| 91  | 41.010 Elforsyning                           | 41010                |                       | 41010           |         | Electric light and power             | 91  |
| 92  | 41.020 Gasforsyning                          | 41020                |                       | 41020           |         | Gas manufacture and distribution     | 92  |
| 93  | 41.030 Fjernvarmeforsyning                   | 41030                |                       | 41030           | 40000   | Steam and hot water supply           | 93  |
| 94  | 42.000 Vandforsyning                         | 42000                |                       | 42000           |         | Water works and supply               | 94  |
| 95  | 50.000 Bygge- og anlægsvirksomhed            | 50000                |                       | 50000           | 50000   | Construction                         | 95  |
| 96  | 61.000 Engroshandel                          | 61000                |                       | 61000           |         | Wholesale trade                      | 96  |
| 97  | 62.000 Detailhandel                          | 62000                |                       | 62000           | 60099   | Retail trade                         | 97  |
| 98  | 63.000 Hoteller og restauranter              | 63000                |                       | 63000           | 63000   | Restaurants and hotels               | 98  |
| 99  | 71.118 Jernbane- og busdrift mv.             | 71110                | 71120                 | 71118           |         | Railway and bus transport, etc.      | 99  |
| 100 | 71.138 Turist-, taxi- og fragtvognmænd mv.   | 71130                | 71140                 | 71138           |         | Other land transport                 | 100 |
| 101 | 71.210 Søtransport                           | 71210                |                       | 71210           | 71000   | Ocean and coastal water transport    | 101 |
| 102 | 71.230 Hjelpevirksomhed for søtransport      | 71230                |                       | 71230           |         | Supporting services to water trsp.   | 102 |
| 103 | 71.300 Lufttransport og lufthavne            | 71300                |                       | 71300           |         | Air transport                        | 103 |
| 104 | 71.509 Tjenester i forb. med transport       | 71161-69             | 71911-20              | 71509           |         | Services allied to transport, etc.   | 104 |
| 105 | 72.000 Postvæsen og telekommunikation        | 72000                |                       | 72000           | 72000   | Communication                        | 105 |
| 106 | 81.000 Finansiell virksomhed                 | 81000                |                       | 81000           |         | Financial institutions               | 106 |
| 107 | 82.000 Forsikringsvirksomhed                 | 82000                |                       | 82000           | 80099   | Insurance                            | 107 |
| 108 | 83.110 Boligbenyttelse                       | 83110                |                       | 83110           | 83110   | Dwellings                            | 108 |
| 109 | 83.509 Forretningsservice                    | 83121-300            | 93501                 | 83509           | 83509   | Business services                    | 109 |
| 110 | 93.109 Privat undervisning                   | 93101-09             | 93200                 | 93109           |         | Education, market services           | 110 |
| 111 | 93.300 Privat sundhedsvæsen                  | 93311-20             |                       | 93300           | 93009   | Health, market services              | 111 |
| 112 | 94.000 Forlystelser, kulturelle aktiviteter  | 94000                |                       | 94000           | 94000   | Recreational and cultural services   | 112 |
| 113 | 95.130 Autoreparation                        | 95131-39             |                       | 95130           |         | Repair of motor vehicles             | 113 |
| 114 | 95.299 Husholdningsservice                   | 92012-24<br>95110-22 | 95140-207<br>95911-99 | 95299           | 95009   | household services                   | 114 |
| 115 | 95.400 Arbejdstagere i priv. husholdninger   | 95400                |                       | 95400           |         | Domestic services                    | 115 |
| 116 | 97.099 Priv. velfærdsinst., foreninger mv.   | 97400                | 93502-900             | 97099           | 95399   | Private non-profit institutions      | 116 |
| 117 | 98.099 Offentlige tjenester                  | Rest af              | 90000                 | 98099           | 98099   | Producers of government services     | 117 |
|     |  |                      |                       |                 |         |                                      |     |
|     | 99.005 Imputerede finansielle tjenester      |                      |                       | 99005           | 99005   | Imputed bank service charges         |     |

### Afgrænsning af det nationale område

Nationalregnskabsstatistikken for Danmark omfatter ikke Færøerne og Grønland, der i denne sammenhæng behandles som udland.

**Kontoopstillingen** af nationalregnskabet's hovedstørrelser i syv konti illustrerer de definatoriske sammenhænge mellem nationalregnskabsbegreberne. **Konto for varer og tjenester** viser den samlede tilgang og anvendelse af varer og tjenester. Når de varer og tjenester, der anvendes som rå- og hjælpestoffer i erhvervene, fradrages den samlede produktionsværdi, når man frem til bruttonationalproduktet, således som det fremgår af **produktionskontoen**, hvor man, som i de følgende konti, når frem til det tilsvarende nettobegreb ved at fradrage afskrivningerne.

De følgende tre konti vedrører transaktioner i forbindelse med indkomster, der er skabt ved produktionen eller opstået i samkvæmmet med udlandet. **Konto for indkomstdannelsen** viser sammenhængen fra bruttonationalproduktet til den funktionelle indkomstfordeling, medens man i **konto for indkomstfordeling** yderligere tager hensyn til indkomstbetalingerne til og fra udlandet, hvorved begreberne bruttonationalindkomst og disponibel bruttonationalindkomst defineres. **Indkomstanvendelseskontoen** viser, hvorledes bruttonationalindkomst fordeles på henholdsvis konsum og opsparring.

**Kapitalkontoen** viser, hvorledes bruttoopsparring sammen med kapitaloverførsler fra udlandet modsvarer kapitaloverførsler til udlandet, bruttoinvesteringer og fordringserhvervelse, netto, på udlandet. Hvis sidstnævnte størrelse er negativ, indebærer det, at der er optaget lån m.v. i udlandet for at finansiere indenlandsk efterspørgsel og nettooverførsler til udlandet. Under **transaktioner med udlandet** vises den nationalregnskabsmæssige opgørelse af betalingsbalancens løbende poster delt op på **løbende transaktioner** og **kapitaltransaktioner**. Saldo på sidstnævnte er fordringserhvervelse, netto, som svarer til overskuddet på betalingsbalancens løbende poster korrigeret for behandlingen af Færøerne og Grønland som udland. De to kategorier af transaktioner med udlandet opsummerer alle transaktioner med udlandet, som er indgået i de tidligere nævnte konti.

Tilsvarende konti er opstillet for **den offentlige sektor** og for **den private sektor** – dog vises ingen konto for varer og tjenester. Disse konti viser, hvorledes den enkelte sektors produktion og indkomstdannelse via indkomst- og kapitaltransaktioner med det øvrige indland og udlandet bestemmer sektorens disponible indkomst, opsparring og fordringserhvervelse netto. For hver af de tre sidstnævnte størrelser skulle tallene for de to indenlandske sektorer tilsammen udgøre modsvarende størrelser på kontoopstillingen for nationalregnskabet's hovedstørrelser. Der er dog visse opgørelsesmæssige forskelle mellem betalingsbalancestatistikken (som er hovedkilden for kontiene over for udlandet) og statistikken for de offentlige finanser (som er kilden vedrørende indkomst- og kapitalkonti for den offentlige sektor), ligesom enkelte mindre revisioner af statistikken for de offentlige finanser endnu ikke er indarbejdet i nationalregnskabet. Disse forskelle er vist på **Afstemningskonto**, som sammen med tallene for den offentlige sektor og for den private sektor netop giver saldoposterne i kontoopstillingen for nationalregnskabet's hovedstørrelser.

**Sektorafgrænsningen** er baseret på SNA/ESA (FN's/EF's nationalregnskabsystemer) og er i øvrigt sammenfaldende med afgrænsningen i statistikken for de offentlige finanser.

**Erhvervsgrupperingen** er baseret på ISIC 1968 og er således sammenlignelig med den erhvervsklassifikation, der i øvrigt anvendes af Danmarks Statistik. I grupperingen er der, i overensstemmelse med de internationale anbefalinger, indført en sondring mellem markedsrettet og ikke-markedsrettet aktivitet.

**Markedsrettet aktivitet** udøves i enheder, hvis formål det er at producere varer og tjenester til afsætning på markedet eller til egen anvendelse, normalt med den hensigt at opnå en fortjeneste herved. Produktionsværdien i disse enheder kan derfor opgøres som den markedsbestemte værdi af de fremstillede produkter. Konventionelt anses al fremstilling af varer for at være markedsrettet.

**Ikke-markedsrettet aktivitet** er karakteriseret ved, at den udføres af det offentlige, af organisationer og foreninger eller af private husholdninger med henblik på »eget« forbrug. For de fremstillede produkter i disse enheder finder der således ingen markedsprisdannelse sted, og produktionsværdien i nationalregnskabet opgøres for disse konventionelt som summen af omkostningerne ved aktiviteten.

**Produktionsværdi i basispriser** opgøres som værdien af fabrik eksklusive varetilknyttede indirekte skatter, netto, der påhviler producenten.

**Rå- og hjælpestoffer** beregnes som værdien i markedspriser (= køberpriser) af de varer og tjenester, der er anvendt ved produktionen i de enkelte erhverv, herunder medregnes erhvervenes udgifter til kontorartikler, advokater og andre indirekte produktionsomkostninger samt udgifter til reparation og vedligeholdelse.

**Bruttonationalproduktet i markedspriser** opgjort fra produktionsiden fremkommer ved fra produktionsværdien i basispriser plus varetilknyttede indirekte skatter, netto, at trække det totale forbrug af rå- og hjælpestoffer i køberpriser. Dette begreb kan også opgøres fra indkomstsiden som lønninger og arbejdsgeberbidrag plus bruttoestindkomst plus indirekte skatter, netto. Endelig kan det opgøres fra anvendelsessiden som summen af alle endelige anvendelser i køberpriser minus importen af varer (c.i.f.) og tjenester.

**Bruttofaktorindkomsten** (= bruttonationalproduktet i faktorpriser) opgøres for det enkelte erhverv som produktionsværdien i basispriser minus forbruget af rå- og hjælpestoffer i køberpriser minus ikke-varetilknyttede indirekte skatter, netto, og er således også lig med lønninger og arbejdsgeberbidrag plus bruttoestindkomst. For samfundet som helhed kan bruttofaktorindkomsten tillige opgøres som bruttonationalproduktet i markedspriser minus indirekte skatter, netto.

**Bruttoværditilvækst i basispriser** fremkommer på kontiene for de institutionelle sektorer ved at trække udgifterne til rå- og hjælpestoffer fra produktionsværdien i basispriser. De imputerede finansielle tjenester indgår ikke i rå- og hjælpestoffer, men fratrækkes med hele beløbet på konto for indkomstdannelse i den private sektor. Samtidig fratrækkes de ikke varetilknyttede indirekte skatter og subsidier både i den private og i den offentlige sektor for at nå frem til bruttofaktorindkomsten.

**Bruttonationalindkomsten i markedspriser** Dette begreb kan dannes på to måder:

Ved fra bruttonationalproduktet i markedspriser at fradrage renter og udbytter samt lønninger (netto) til udlandet.

Begrebet kan også dannes som summen af de enkelte elementer i aflønningen af danske selskaber, det offentlige og enkeltpersoners deltagelse i produktionen her og i udlandet samt renteindtægter fra udlandet, netto, plus indirekte skatter, netto.

**Disponibel bruttonationalindkomst i markedspriser** fås ved fra bruttonationalindkomsten i markedspriser at trække løbende overførsler m.v. (netto) til EF's institutioner og øvrige udland.

**Afskrivninger (beregnete)** skal angive værdien i genanskaffelsespriser af den fysiske og tekniske forringelse af kapitalapparatet. Tallet er beregnet med udgangspunkt i forudsætninger om levetiden for forskellige dele af kapitalapparatet, men har ikke nødvendigvis sammenhæng med de skattemæssige afskrivningsbeløb, der fremgår af virksomhedernes regnskaber og som normalt er baseret på de historiske anskaffelsespriser. Trækkes afskrivninger fra nationalregnskabet's bruttobegreber fremkommer de tilsvarende nettobegreber (fx bruttonationalprodukt/nettonationalprodukt).

**Markedspriser (= køberpriser).** Dette værdibegreb anvendes i det danske nationalregnskab kun for totalstørrelser (fx bruttonationalproduktet i markedspriser). Til angivelse af værdiniveauet for et erhvervs samlede udgifter til køb af rå- og hjælpestoffer eller for de totale udgifter til en kategori af endelig anvendelse vil man normalt anvende det mere præcise begreb: køberpriser. (En »markedspris« er nemlig afhængig af, hvor på en vares vej fra producent til køber den måles).

**Basispriser** er for indenlandsk produktion defineret som prisen af fabrik eksklusive varetilknyttede indirekte skatter, netto. For import er basispriser defineret som c.i.f.-værdien plus told. Også værditilvækst kan defineres i basispriser (s.d.).

**Faktorpriser.** Dette værdibegreb anvendes kun i forbindelse med bruttofaktorindkomsten (s.d.).

**1975-priser.** Tallene i nationalregnskabet udarbejdes i det pågældende års prisniveau, men af hensyn til sammenlignelighed over tiden, hvor påvirkning af prisændringer ønskes elimineret, omregnes en del af tallene til et fælles prisniveau. For tiden anvendes 1975-prisniveau. Omregningen foretages principielt kun for de begreber, hvor værdien kan opfattes som sammensat af en pris ganget med en tilhørende mængde. Indkomster, renter m.v. kan ikke opfattes på denne måde, og der beregnes derfor ikke tal for bruttonationalindkomst, opsparring m.v. i 1975-priser.

**Indirekte skatter** opdeles i varetilknyttede og ikke-varetilknyttede indirekte skatter. De første er karakteriseret ved at de varierer med produktionen eller salget af de varer eller tjenester, som de hviler på (fx punktskatter, told og moms), medens de sidste kun kan henføres til et erhverv som helhed (fx ejendomsskatter og afgiftgiver på erhvervenes motorkøretøjer).

**Subsidier** opdeles i varetilknyttede og ikke-varetilknyttede subsidier efter samme kriterier som anført for de indirekte skatter (s.d.).

**Merværdiafgift (moms)** udgør en del af de varetilknyttede indirekte skatter i det omfang de ikke kan fradrages som indgående moms. Det danske nationalregnskab følger således det såkaldte nettomomsprincip, hvor der helt bortses fra fradragsberettiget indgående moms. Det bemærkes, at den særlige momsrefusion i forbindelse med boligbyggeri er behandlet som et varetilknyttet subsidie.

**Indirekte skatter, netto** omfatter indirekte skatter med fradrag af subsidier.

#### Import og eksport af varer og tjenester

Ved opgørelsen af vare- og tjenestebalancen over for udlandet til brug for nationalregnskabskonto for varer og tjenester og konto for transaktioner med udlandet er Færøerne og Grønland behandlet som udlænd, mens disse områder er behandlet som indland i den egentlige betalingsbalancestatistik, som dækker hele valutaområdet. Endvidere er enkelte poster i nationalregnskabet betragtet som løbende overførsler, mens de i betalingsbalancestatistikken er opført under øvrige varer og tjenester. Disse forskelle betyder, at saldoen på vare- og tjenestebalancen bliver forskellig i de to opgørelser. En anden forskel, som gør sig gældende på de to opgørelser, får derimod kun betydning for de samlede beløb for henholdsvis importen og eksporten, men ikke for saldoen, idet de påvirker importen og eksporten ens. Denne forskel vedrører vareimporten, som til brug for nationalregnskabsstatistikken er opgjort cif, medens den i betalingsbalancestatistikken er opgjort fob. Dette medfører, at også indtægterne og udgifterne vedrørende skibsfarten bliver forskellige i de to opgørelser.

**Import og eksport af tjenester ekskl. turistudgifter og -indtægter** omfatter værdien af en række tjenesteydelser, der foreligger særlige beregninger for – især beløb vedrørende skibsfart, anden transportvirksomhed, rådgivende ingeniører og forsikringer (tjenesteelementet). Herudover indeholder importen af tjenester udgifter, som danske firmaer og det offentlige afholder, fx i forbindelse med forretnings- og tjenesterejser. Beløbene opgøres i forbindelse med turistudgifterne, men er udskilt fra disse, mens turistindtægterne er opgjort inklusive tilsvarende beløb vedrørende udgifter her i landet afholdt af udenlandske firmaer m.v. Private udgifter afholdt af danskere, der arbejder midlertidigt i udlandet, eller af udenlandske arbejdere her, er opført under turistudgifter henholdsvis - indtægter.

#### Renter og udbytter til og fra udlandet

omfatter renter af alle lån optaget i udlandet af danske enkeltpersoner, selskaber og det offentlige samt udbytter fra danske selskaber til udenlandske moderselskaber, aktie- eller anpartsindehavere o.lign. På tilsvarende måde fremkommer renter og udbytter fra udlandet som indtægt for danske långivere, moderselskaber osv. Ydelser vedrørende patenter og andre rettigheder medtages i nationalregnskabet under renter og udbytter, mens disse i betalingsbalancestatistikken er behandlet som import/eksport af tjenester.

**Lønninger og arbejdsgiverbidrag til/fra udlandet** omfatter lønninger til grænsearbejdere og andre (fx danske sæsonarbejdere i Grønland), der ikke bor i det land, hvor lønnen indtjenes, i et helt år.

#### Løbende overførsler til og fra EF

består på den ene side af indirekte skatter

samt andre løbende overførsler til EF og på den anden side af subsidier og andre løbende overførsler fra EF.

**Andre Løbende overførsler til/fra udlandet** omfatter ensidige transaktioner mellem udlandet og den offentlige sektor, selskaber eller enkeltpersoner, der er hjemmehørende i Danmark. Endvidere er enkelte poster, der i betalingsbalancestatistikken er behandlet som eksport/import af tjenester, henført til denne gruppe.

**Kapitaloverførsler til og fra udlandet** omfatter ensidige transaktioner af engangskaraktet mellem udlandet og den offentlige sektor, private selskaber eller enkeltpersoner, der er hjemmehørende i Danmark. Der vil således især være tale om investeringstilskud til Grønland og Færøerne (hele u-landshjælpen er kodet som løbende overførsler) eller fra EF samt arv, gaver og erstatninger.

**Faktiske bidrag til sociale sikringsordninger** omfatter både frivillige og obligatoriske bidrag til sociale ordninger.

**Sociale overførsler, internationalt samarbejde og andre løbende overførsler** udgør tilsammen gruppen andre indkomstoverførsler i statistikken vedrørende de offentlige finanser.

**Internationalt samarbejde** omfatter alle løbende transaktioner fra den offentlige sektor til offentlige institutioner i udlandet (eller omvendt) og omfatter derfor i praksis alle ensidige offentlige løbende overførsler til/fra udlandet.

**Sociale overførsler** omfatter stort set alle direkte indkomstoverførsler til husholdningerne – væsentligste undtagelse er uddannelsesstøtten.

#### Indenlandsk endelig anvendelse

Bruttonationalproduktet i markedspriser med tillæg af værdien af importen af varer og tjenester og med fradrag for værdien af eksporten af varer og tjenester. Beløbet svarer til værdien af de varer og tjenester, som kan anvendes til konsum eller investering (herunder lagerinvesteringer).

**Husholdningers konsum** består af danske husholdningers udgifter til varer og tjenester såvel i Danmark som i udlandet. Fratrækkes danskeres køb i udlandet (turistudgifter m.v.) og tillægges udlændinges køb i Danmark (turistindtægter m.v.) fås *husholdningernes konsum på dansk område*.

**Privat konsum** i alt udgøres af summen af husholdningernes konsum i alt og gruppen »Foreninger, organisationer m.v.«, der omfatter den endelige anvendelse af den ikke-markedsmæssige produktion i private konsumorienterede, ikke-udbyttegivende institutioner.

**Kollektivt konsum** består af ydelser (undervisning, hospitalshjælp, retsbeskyttelse, forsvar m.v.), som det offentlige stiller til befolkningens rådighed. Udgifterne, der er forbundet med disse ydelser, består hovedsagelig af lønninger og arbejdsgiverbidrag samt udgifter til køb af varer, fx skolebøger, medicin og militær udrustning. Udgifterne til opførelse af bygninger og anlæg, fx skoler og hospitaler, samt til køb af inventar indgår ikke i det kollektive konsum, men i investeringerne. En undtagelse udgør bygge- og anlægsarbejder

med militært formål, der ikke regnes som investering, som medtages under det kollektive konsum, ligesom inventaret til kaserne, køb af våben og militær udrustning i det hele taget placeres her.

**Bruttoinvesteringerne** består dels af de faste bruttoinvesteringer, dels af lagerforøgelse. De *faste bruttoinvesteringer* omfatter udgifter forbundet med opførelse af nye bygninger (herunder boliger) og anlæg samt køb af transportmidler, maskiner og inventar. Hertil kommer tilvæksten i landbrugets stambesætninger. Ved opgørelsen af erhvervs- og sektorfordelte bruttoinvesteringer tages der hensyn til nettokøbet af eksisterende kapitalgoder. *Lagerforøgelser* omfatter rå- og færdigvarelagre i fremstillingsvirksomhed, engros- og detailhandelslagre samt lagerforøgelser af en række varer, der foreligger særlige oplysninger om, først og fremmest landbrugets lagre og øvrige besætningsforskydninger samt EF-intentionslagre i Danmark.

**Bruttoopsparingen** svarer til den disponible bruttonationalindkomst i markedspriser med fradrag af privat og kollektivt konsum. Bruttoopsparingen bliver derved også lig med bruttoinvesteringerne plus kapitaloverførsler, netto, og fordringserhvervelse, netto.

**Lønninger og arbejdsgiverbidrag** omfatter lønninger af enhver art, det vil sige også akkord- og overtidsbetaling, tantiømer, lønmodtageres og arbejdsgiveres bidrag til pensionsordninger og andre sociale ordninger samt værdien af naturalydelser. Der medregnes alle lønninger, som udbetales i Danmark uanset modtagerens nationalitet. Hvis lønninger fra udlandet tillægges og lønninger til udlandet fratrækkes, fås de lønninger, der er modtaget af lønmodtagere bosat i Danmark. (Danske residerter).

**Bruttoestindkomst** beregnes som bruttofaktorindkomsten minus lønninger og arbejdsgiverbidrag. Såfremt afskrivningerne fratrækkes fås nettoestindkomsten, der medgår til aflønning af selvstændiges arbejde i egen virksomhed og til forrentning af fremmedkapital m.v.

**Antal beskæftigede** opgøres i antal personer uanset længden af den daglige arbejdstid. Grundlaget er oplysninger fra folketællinger, beskæftigelsesundersøgelser og registerbaseret beskæftigelsesstatistik samt de erhvervs-specifikke beskæftigelsesstatistikker. Det bemærkes, at direktører, bestyrere o.l. i nationalregnskabet henregnes til funktionærer. Lønmodtagergruppen er således definitionisk afgrænset i overensstemmelse med »lønninger og arbejdsgiverbidrag« (s.d.)

**Imputerede finansielle tjenester** er beregnet som forskellen mellem pengeinstitutternes renteindtægter og renteudgifter. I henhold til internationale rekommandationer fratrækkes dette beløb under et fra den erhvervsfordelte bruttofaktorindkomst med det formål at kunne medregne renteforskellen i produktionsværdien inden for finansiel virksomhed uden samtidig at behøve at foretage en skønsmæssig fordeling af beløbet på rå- og hjælpepestoffer i erhvervene.