

DANMARKS STATISTIK

STATISTISKE MEDDELELSER

4. RÆKKE 62. BIND 1. HÆFTE

COMMUNICATIONS STATISTIQUES 4^{me} SÉRIE TOME 62 1^{re} LIVRAISON

RIGSDAGSVALGENE



SEPTEMBER—OKTOBER 1920

ÉLECTIONS POUR

LE RIGSDAG SEPTEMBRE—OCTOBRE 1920

UDGIVET AF DET STATISTISKE DEPARTEMENT

PUBLIÉ PAR LE DÉPARTEMENT DE LA STATISTIQUE




KØBENHAVN

BIANCO LUNOS BOGTRYKKERI

1921

(102)



Forord.

I Fortsættelse af Departementets tidligere Redegørelser for Resultaterne af Valgene til Rigsdagen (jfr. omstaaende Literaturfortegnelse) meddeles i nærværende Hæfte Resultatet af Rigsdagsvalgene September—Oktober 1920.

Hæftet indeholder Oplysninger om de Valg, som det, efter at Grundlovsforandringerne var endeligt vedtagne, blev nødvendigt at foretage, nemlig Folketingsvalget den 21. September, Valgmandsvalget den 24. September og Landstingsvalget den 1. Oktober. Om disse Valg meddeles de samme Oplysninger som tidligere om Folketal, Vælgertal og Valgdeltagelse i Kredsene, om de opstillede Kandidater, deres Livsstilling, Hjemsted og Partifarve, samt om Antallet af de Stemmer, de fik ved Valget.

Til Supplering af disse Data indsamledes særlige Oplysninger om Folketings-Vælgernes Fordeling efter Køn, og Valgdeltagelsen ligeledes særskilt for hvert Køn, samt om de ny tilkomne Vælgeres Antal og Valgdeltagelse.

Ligesom tidligere er som et særligt Afsnit Opgørelsen af Folketingsmandaternes og Tillægsmandaternes Fordeling meddelt. Beregningen af disse blev paa Indenrigsministeriets Foranledning foretaget af Departementet og offentliggjort i »Statistiske Efterretninger« Nr. 24 den 28. September 1920.

Til Belysning af Vælgernes Benyttelse af den ved Loven aabnede Adgang til at stemme paa andre af et Partis Kandidater end den i Opstillingskredsen opstillede har Departementet, ligesom det var Tilfældet efter Valgene i April og Juli f. A., gennem Amtsvalgbestyrelserne indhentet udførlige Oplysninger, der i Tabelafdelingen findes trykte i Afsnit I, C. En statistisk Undersøgelse af disse Oplysninger er meddelt i de indledende Bemærkninger Side 25 ff.

Folketingsvalget paa Færøerne fandt ikke Sted samtidigt med de øvrige Valg men afholdtes først den 30. Oktober 1920. Af særlige Grunde, som iøvrigt ikke staar i Forbindelse med selve Valget, fandt Landstingsvalget paa Færøerne først Sted d. 3. Februar 1921. Resultaterne fra begge disse Valg findes ligeledes meddelte i nærværende Hæfte.

For at lette Oversigten er i Slutningen af Hæftet meddelt en alfabetisk Navnefortegnelse over alle ved Valgene opstillede Folketings- og Landstingskandidater samt deres Stedfortrædere.

Det statistiske Departement i Marts 1921.

ADOLPH JENSEN.

Vilhelm Elberling.
Fm.

Indholdsfortegnelse.

Tekstafdeling.

	Side
1. Indledende Bemærkninger	7
2. Folketingsvalget den 21. Septbr. 1920	8
a. Kredse og Afstemningsafdelinger	9
b. Vælgerantallet	10
c. Valgdeltagelsen	13
d. Politiske Partier og Kandidater	19
e. Kandidatudvælgelsen	23
f. Vælgerne Benyttelse af den udvidede Stemmeret	25
g. Valget paa Færøerne d. 30. Oktbr. 1920	31
3. Valgmandsvalget den 24. Septbr. 1920	31
a. Vælgerantallet	32
b. Valgdeltagelsen	33
c. Partilister ved Valgmandsvalget	35
4. Landstingsvalget den 1. Oktbr. 1920	37

Tabelafdeling.

1ste Afsnit. Folketingsvalgene den 21. Septbr. og Valgmandsvalgene den 24. Septbr. 1920 i de enkelte Opstillingskredse og Kommuner:	
A. Hovedstaden	43
B. Øernes Omraade	43
C. Jyllands Omraade	57
D. Folketingsvalget paa Færøerne den 30. Oktbr. 1920	77
2det Afsnit. Folketingsvalget den 21. Septbr. 1920:	
A. Opgørelse af Folketingsmandaternes Fordeling paa Partiernes og paa Amts- og Storkredse	78
B. De opstillede Kandidater og Kreds- og Amtsvalgbestyrelsernes Udvalgelse af Folketingsmænd	98
C. Kandidaternes Stemmetal i de enkelte Opstillingskredse	113
3die Afsnit. Valgmandsvalget den 24. Septbr. 1920:	
Partiernes Stemmetal og Antal valgte Valgmænd i de enkelte Valgmandskredse og Landstingskredse	136
4de Afsnit. Landstingsvalget den 1. Oktbr. 1920:	
A. Folkevalgte Landstingsmedlemmer	144
B. Landstingsvalgte Landstingsmedlemmer	150
Navneregister	153

Tidligere udgivne Publikationer vedrørende Rigsdagsvalg:

Valgene til den grundlovgivende Rigsdag. Statist. Tabelværk, Ældste Række, 17. Hæfte.

Folketingsvalgene 1849. Statist. Tabelv., Ny Række, 2. Bd.

Folketingsvalgene 1852 og 1853. Statist. Tabelv., Ny Række, 9. Bd.

Folketingsvalgene 1854, 1855, 1858 og 1861. Statist. Medd., 2. R., 1. Bd., H. IV.

Folketingsvalgene 1869, 1872 og 1873. Statist. Medd., 2. R., 12. Bd., H. III.

Folketingsvalgene 1876 og 1879. Statist. Medd., 3. R., 3. Bd., H. II.

Folketingsvalgene 1881 og 1884. Statist. Medd., 3. R., 8. Bd., H. I.

Folketingsvalgene 1887, 1890 og 1892. Statist. Medd., 3. R., 13. Bd., H. I.

Folketingsvalgene 1895 og 1898. Statist. Medd., 4. R., 3. Bd., H. IV.

Folketingsvalgene 1901. Statist. Medd., 4. R., 10. Bd., H. II.

Folketingsvalgene 1903. Statist. Medd., 4. R., 13. Bd., H. VI.

Folketingsvalgene 1906. Statist. Medd., 4. R., 22. Bd., H. I.

Folketingsvalgene 1909. Statist. Medd., 4. R., 31. Bd., H. VI.

Folketingsvalgene 1910. Statist. Medd., 4. R., 35. Bd., H. II.

Folketingsvalgene 1913. Statist. Medd., 4. R., 42. Bd., H. III.

Folketingsvalgene 1915. Statist. Medd., 4. R., 48. Bd., H. I.

Rigsdagsvalgene April—Maj 1918. Statist. Medd., 4. R., 57. Bd., H. I.

Folketingsvalget den 26. April 1920. Stat. Medd. 4 R., 60 Bd. H. 3.

Rigsdagsvalgene Juli—August 1920. Stat. Medd., 4. R., 61. Bd. H. I.

I Statistisk Aarvog, 1898—1917, findes derhos tabellariske Oversigter over Valgmandsvalgene til Landstinget 1898—1918.

1. Indledende Bemærkninger.

Efter at begge Rigsdagens Ting paa den overordenlige Rigsdagssamling i August 1920 havde vedtaget Grundlovsforslaget af 22. Juni 1920 i uforandret Skikkelse, og efter at Folketingsvælgerne ved en direkte Afstemning, der afholdtes den 6. September 1920, havde godkendt Forslaget, og dette derefter var blevet stadfæstet som Grundlov af Kongen, blev hele Rigsdagen opløst, og nye almindelige Valg skrevet i Henhold til kgl. aabent Brev af 10. September 1920.

Af de i Henhold hertil nødvendige Valg afholdtes Folketingsvalget den 21. September, Valgmandsvalget den 24. September og Landstingsvalget den 1. Oktober 1920. I det følgende gives en almindelig Fremstilling af Valgenes Resultater, dels tekstmæssig, dels som en tabellarisk Fremstilling, der særskilt gør Rede for hvert af de forskellige Valg.

Valgene afholdtes i Overensstemmelse med Valgloven af 11. April 1920 med de Ændringer i denne, som stadfæstedes ved Lov af 28. Juni 1920. Med Hensyn til Valgsystemet kan iøvrigt henvises til de indledende Bemærkninger i Departementets Redegørelser fra Folketingsvalget den 26. April 1920 og for Rigsdagsvalgene Juli—August 1920 i Statistiske Meddelelser 4. Række, 60. Bd. 3. H. og 61. Bd. 1. H. I de her beskrevne Regler for Valgene var der ved Lov af 30. August 1920 kun foretaget enkelte mindre, uvæsentlige Ændringer af almindelig Art, der vedtoges samtidigt med Bestemmelserne om de sønderjydske Landsdeles Repræsentation i Rigsdagen.

Med Hensyn til denne sidste skal her anføres følgende. De indlemmede sønderjydske Omraader rummede en Befolkning paa ca. 166 000 Indbyggere, og Omraadet blev — i Lighed med Forholdene i det øvrige Jylland — delt i 7 omtrent lige store Opstillingskredse. Disse 7 Kredse udgjorde tilsammen een »Amtskreds« ved Valg af Folketingsmedlemmer, og Antallet af Tillægsmandater for Jyllands Omraade forøgedes samtidigt med 2. Med Hensyn til Landstingsvalg indlemmedes Omraadet i 5. Landstingskreds, hvis Mandatantal som Følge heraf forøgedes med 3. Antallet af Landstingsvalgte Medlemmer forøgedes desuden med 1 Medlem, der dog første Gang skulde vælges efter Rigsdagens Sammentræden af de i de sønderjydske Amter boende Medlemmer af Landstinget.

Med Hensyn til den Udvidelse af Vælgerkorpset, der skyldtes Grundlovsændringen, og hvorved alle Personer mellem 25 og 29 Aar erholdt Valgret, samt med Hensyn til Forøgelsen af Vælgerkorpset ved de sønderjydske Landsdeles Indlemmelse, skal henvises til det senere Afsnit b om Vælgerantallet.

2. Folketingsvalget den 21. September 1920.

I Hænhold til det kgl. aabne Brev af 10. Septbr. 1920 afholdtes Folketingsvalget Tirsdagen den 21. Septbr. 1920.

Efter Afstemningens endelige Opgørelse tilstillede Opstillingskredsens Valgbestyrelser Indenrigsministeriet en bekræftet Udskrift af, hvad der var tilført Valgbogen om den stedfundne Afstemning (Valglovens § 21, 2. Stk.). Paa Grundlag af disse Indberetninger foretog Departementet, paa Foranledning af Indenrigsministeriet (jfr. §§ 42 og 43), Opgørelsen af, hvor mange Mandater der efter den stedfundne

Afstemning tilkom hvert Parti (og Kandidaterne udenfor Partierne) i hver Amtskreds (Storkreds) (jfr. § 42) samt en Beregning af, hvorledes de 31 Tillægsmandater skulde fordeles (§ 43 ff). En Redegørelse herfor blev offentliggjort i Statistiske Efterretninger 12. Aarg. Nr. 24 og er optrykt i nærværende Hæfte som 2. Afsnit, A.

Med Benyttelse af Valgbogsudskrifterne, dels fra Opstillingskredsene og dels fra Amts- og Storkredsene, er nærværende Hæftes Afsnit om Folketingsvalget udarbejdet.

a. Kredse og Afstemningsafdelinger.

Antallet af Kredse og Afstemningsomraader forøgedes ved Indlemmelsen af de sønderjydske Landsdele, idet der for disse oprettedes 1 Amtskreds med 7 Opstillingskredse. Antallet af Valgkommuner i de indlemmede Landsdele var 396, svarende omtrent til Antallet af »Gemeinde« i Omraadet. Disse Valgkommuner er gennemsnitlig ret smaa og svarer i Størrelse til Afstemningsafdelingerne indenfor de almindelige danske Valgkommuner. Man har derfor — for at lette Oversigten og bringe Ensartethed tilveje mellem dette Omraade og det øvrige Land — samlet de sønderjydske Valgkommuner i Grupper (Sognekommuner) svarende til de Omraader (Sogne), for hvilke der ifølge Lov Nr. 299 af 28. Juni 1920 om Indførelse af dansk kommunal Administration i de sønderjydske Landsdele er valgt eller skal vælges Sogneudvalg. Antallet af disse er 110, hvortil kommer de 4 Købstæder og 5 Flækker. Med Benyttelse af denne Inddeling er Valgresultaterne meddelte i Tabelafdelingen, saaledes at Valgkommunerne er opførte som Afstemningsafdelinger, og i nedenstaaende Tabel er givet en samlet Oversigt over Sognekommuner i denne Forstand og Afstemningsafdelinger for Landet som Helhed.

	Septbr. 1920	Juli 1920
Amts- og Storkredse	24	23
Opstillingskredse	118	111
Valgkommuner (Sogne)	1375	1256
Afstemningsafdelinger	2461	2005

b. Vælgerantallet.

Det samlede Antal Vælgere, hvorved forstaas Summen af Hovedlisternes Vælgerantal og de paa Tillægslisten opførte Personer, som havde opnaaet Valgret paa Valgdagen, udgjorde (bortset fra Færøerne) den 21. Septbr. 1921 1 576 716. Ved Valget den 6. Juli var Antallet 1 276 302, og Vælgerantallet er saaledes blevet forøget med 300 414. Denne Forøgelse skyldes dels Tilgangen af Vælgere i de sønderjydske Kredse, dels Valgretsalderens Nedsættelse fra 29 til 25 Aar, samt endelig den Revision af Valglisterne, der fandt Sted umiddelbart før Valget, i Forbindelse med den naturlige Forøgelse af Vælgerantallet ved Opnaaelse af 29 Aars Alderen i Tiden mellem 6. Juli og 21. Septbr. Nedenstaaende Oversigt viser Vælgerkorpsets Sammensætning i denne Henseende ved Valget i September.

	Vælgere	pCt.
Vælgere ved Julivalget 1920	1 276 302	81,0
Forøgelse ved Valgretsalderens Opnaaelse samt Listernes Revision	26 778	1,6
Forøgelse ved Valgretsalderens Nedsættelse til 25 Aar	198 008	12,6
	<hr/>	
	1 501 088	95,2
Sønderjyllands Valgerantal	75 628	4,8
Vælgere ved Septembervalget 1920	1 576 716	100,0

Det vil af Oversigten ses, at de sønderjydske Kredse tilsammen rummer henimod 5 pCt. af det samlede Vælgerkorpsets, men at den Forøgelse, der skyldes Valgretsalderens Nedsættelse, udgjorde paa det nærmeste en Ottendel (12,6 pCt.) eller to og en halv Gang saa meget, som den Forøgelse, der skyldtes Sønderjyllands Indlemmelse i Danmark.

Indenfor de 3 Omraader, hvori Landet er delt i valgmaessig Henseende, fordeler Vælgerne sig som vist i nedenstaaende Oversigt, hvori tillige er anført, hvor mange Vælgere der gennemsnitlig gaar pr. Mandat i Omraadet, naar baade Kreds- og Tillægs-Mandater regnes med:

	Antal Vælgere	pCt.	Man- dater	Vælgere pr. Mandat
Hovedstaden	352 784	22,4	24	14 699
Øernes Omraade	542 447	34,4	51	10 636
Jyllands Omraade	681 485	43,2	73	9 335
Tilsammen	1 576 716	100,0	148	10 653

Det vil ses, at godt een Femtedel af Vælgerne hører til Hovedstadens Omraade, godt en Tredjedel til Øernes Omraade og noget over de to Femtedele til Jyllands. Sidste Kolonne i Oversigten viser, at der er ret stor Forskel paa Vælgerantallet pr. Mandat i de tre Omraader, og til yderligere Belysning af dette Forhold er i nedenstaaende Oversigt de 117 Opstillingskredse fordelte efter Størrelsen af deres Vælgerantal.

Antal Vælgere pr. Kreds	Hoved- staden	Øernes Omraade	Jyllands Omraade	Til- sammen
8— 9 000 Vælgere.....	»	»	5	5
9—10 000 —	»	2	8	10
10—11 000 —	»	3	11	14
11—12 000 —	»	5	9	14
12—13 000 —	»	8	12	20
13—14 000 —	»	9	5	14
14—15 000 —	»	10	4	14
15—16 000 —	»	1	2	3
16—17 000 —	3	1	1	5
17—18 000 —	3	»	»	3
18—19 000 —	1	2	»	3
19—20 000 —	4	»	1	5
20—21 000 —	2	»	»	2
21—22 000 —	2	»	»	2
22—23 000 —	2	»	»	2
23—24 000 —	»	»	»	»
24—25 000 —	1	»	»	1
Tilsammen...	18	41	58	117

Af de 7 nye Opstillingskredse i Sønderjylland har 1 9 000 Vælgere, 4 10000, 1 11 000 og 1 12 000 Vælgere. Løvrigt ses det af Tabellen, at de jyske Kredse med en enkelt Undtagelse (Vejle Amts 3. Kreds) gennemgaaende har langt lavere Vælgertal end Kredsene paa Øerne og i Hovedstaden, og at disse sidste i væsentlig Grad overgaaer samtlige øvrige Kredse med Hensyn til Vælgertal.

Regnes der med en Befolkning paa ca. 3 250 000 ved Valget i September, udgør Folketingsvælgerne omtrent 48,5 pCt. af Befolkningen.

Til Belysning af Vælgerkorpsets Fordeling efter Mænd og Kvinder blev der indhentet særlige Oplysninger efter Valgets Afholdelse,

og paa Grundlag af disse skal meddeles nedenstaaende Oversigt, hvori Forholdet i saa Henseende er belyst særskilt for Hovedstad, Provinsbyer og Landdistrikter, og hvor endelig det sønderjydske Omraade er anført særskilt.

	Antal Vælgere:			Af 1000 Vælgere var Mænd	
	Mænd	Kvinder	Tils.	1921	1918
Hovedstaden	154 173	198 611	352 784	437	430
Provinsbyerne	153 658	176 971	330 629	465	460
Landdistrikterne	410 974	406 701	817 675	503	503
Sønderjydske Amter...	36 585	39 043	75 628	484	—
Tilsammen ...	755 390	821 326	1 576 716	479	477

Opgørelsen viser, at der er ca. 755 000 mandlige Vælgere mod ca. 821 00 kvindelige Vælgere, eller 109 kvindelige Vælgere for hvert Hundrede mandlige. Af 1 000 Vælgere er kun 479 mandlige men 521 kvindelige. I Hovedstaden og Provinsbyerne er Kvinderne i stærkt Flertal, mens paa Landet det modsatte er Tilfældet. Efter Valget i 1918 foretoges en tilsvarende Opgørelse, hvorfra Tallene i Tabellens sidste Kolonne hidrører. En Sammenligning mellem de 2 sidste Kolonner i Tabellen viser, at Vælgerkorpsets Udvidelse med Aldersklasserne 25—29 Aar har forøget de mandlige Vælgeres Antal i højere Grad end de kvindelige i Hovedstaden og i Provinsbyerne, mens Tilgangen ingen Forskel har bevirket for Landdistrikternes Vedkommende. Med Hensyn til den ovennævnte Forøgelse af Vælgerkorpset med de 25—29-aarige Vælgere kan iøvrigt følgende Oplysninger anføres.

Den samlede Forøgelse udgjorde, som ovenfor nævnt, 198 008 Vælgere. Heraf var 96 272 Mænd og 101 736 Kvinder, altsaa flere Kvinder end Mænd. Men undersøges det, hvor stor en Del af det hele Vælgerkorps denne Forøgelse andrager, viser det sig, at medens de 4 Aldersklasser for Mændenes Vedkommende andrager 13,4 pCt., er Procenten for Kvindernes Vedkommende kun 13,0. Dette Forhold viser sig baade paa Landet og i Byerne, stærkest dog i Hovedstaden, hvor «de nye Vælgere» udgør 16,1 pCt. for Mændenes Vedkommende mod kun 14,4 pCt. for Kvindernes. Vælgerkorpsets Forøgelse med disse Aldersklasser havde i det hele taget størst Betydning for Byerne,

idet disse i Hovedstaden udgør 15,1 pCt., i Provinsbyerne 13,8 men paa Landet kun 12,1 pCt. af samtlige Vælgere, jfr. isøvrigt nedenstaaende Oversigt.

	Samtlige Vælgere			Heraf 25—29-aarige			I pCt. af samtlige Vælgere		
	Mænd	Kvinder	Tils.	Mænd	Kvinder	Tils.	Mænd	Kvinder	Tils.
Hovedstaden ...	154 173	198 611	352 784	24 755	28 648	53 403	16,1	14,4	15,1
Provinsbyerne ..	153 658	176 971	330 629	21 375	24 214	45 589	13,9	13,7	13,8
Landdistrikterne	410 974	406 701	817 675	50 142	48 874	99 016	12,2	12,0	12,1
Tilsammen...	718 805	782 283	1 501 088	96 272	101 736	198 008	13,4	13,0	13,2

c. Valgdeltagelsen.

Af de 1 576 716 Vælgere afgav 1 214 256 deres Stemme ved Folke­tingsvalget, og Stemmeprocenten var saaledes 77,0 pCt. Ved Valget i Juli var Procenten kun 74,9, ved Valget i April derimod 80,6 og ved Valget i April 1918 var Stemmeprocenten 75,4.

Valgdeltagelsen i de 3 Valgomraader fremgaar af nedenstaaende Oversigt:

	Antal Vælgere	Heraf stemte ialt	pCt.	Af de afgivne Stem- mer var ugyldige ialt	pCt.
Hovedstaden	352 784	261 546	74,1	684	0,26
Øernes Omraade...	542 447	422 861	78,0	736	0,17
Jyllands Omraade..	681 485	529 849	77,7	1 253	0,24
Tilsammen ..	1 576 716	1 214 256	77,0	2 673	0,22

Af Oversigten vil det ses, at Øernes Omraade — i Modsætning til, hvad der var Tilfældet ved de foregaaende Valg i 1920 — ved dette Valg har en større Valgdeltagelse end Jyllands Omraade. Aarsagen hertil er den i Sammenligning med det øvrige Lands ringere Valgdeltagelse i den sønderjydske Amtskreds. Her var Valgdeltagelsen nemlig kun 69,7 pCt., men i det øvrige Jyllands Amtskredse derimod gennemsnitlig 78,3 pCt. og saaledes større end i Øernes Omraader (78,0 pCt.). I Hovedstaden var Valgdeltagelsen 74,1 pCt. Ved Valget

i Juli var Valgdeltagelsesprocenten for Hovedstaden 67,5, for Øerne 76,3 og for Jylland 77,7 pCt.

Af de 1 214 256 afgivne Stemmesedler blev 2 673 kasserede enten som ugyldige eller som blanke. Der gik saaledes kun 0,22 pCt. af Stemmerne til Spilde, omtrent samme Procentdel som ved forrige Valg (0,21) men mindre end ved Valget i April (0,31). Nu som ved de tidligere Valg var Ugyldighedsprocenten størst i Hovedstaden, derefter følger Jyllands Omraade, hvor de sønderjydske Kredse iøvrigt har bragt Ugyldighedsprocenten til at stige.

Ved Valget stemte ialt 77,0 pCt. af Vælgerne, og en Opgørelse af Valgdeltagelsen særskilt for hver af de 23 Amts- og Storkredse viser, at Valgdeltagelsen i disse svingede mellem 81,4 pCt. (i Ringkøbing Amtskreds) og 69,7 pCt. (i Haderslev m. fl. Amters Amtskreds). I nedenstaaende Oversigt er Amts- og Storkredsene opførte i Orden efter Størrelsen af Stemmeprocenter, og til Sammenligning er anført Procenterne fra de to andre Valg i dette Aar.

Amts-o. Storkredse	Sept.	Juli	April	Amts-o. Storkredse	Sept.	Juli	April
	pCt.	pCt.	pCt.		pCt.	pCt.	pCt.
1. Ringkøbing .	83,0	81,4	85,2	13. Aarhus	77,7	76,2	81,7
2. Vejle	81,2	81,0	84,5	14. Ribe	77,4	77,1	82,3
3. Skanderborg .	81,1	78,3	82,6	15. Frederiksborg	76,9	74,7	78,9
4. Sorø	80,8	78,6	82,9	16. Bornholms ..	76,8	72,1	78,0
5. Randers	80,5	79,0	82,6	17. Aalborg	76,2	72,9	81,1
6. Thisted	78,5	78,0	81,3	18. Københavns .	76,2	73,0	79,7
7. Præstø	78,4	77,1	80,4	19. Østre Storkr.	75,3	68,2	79,2
8. Viborg	78,3	77,0	80,5	20. Vestre —	74,1	67,4	79,2
9. Odense	78,2	77,1	81,2	21. Hjørring	73,2	72,5	78,2
10. Svendborg ..	78,1	78,3	80,5	22. Søndre Storkr.	73,0	66,9	77,6
11. Holbæk	78,1	76,3	79,3	23. Haderslev			
12. Maribo	78,0	76,6	78,4	m. fl. Amter ..	69,7	—	—

I 5 af Amtskredsene var Valgdeltagelsen over 80 pCt., i 14 laa den mellem 75 og 80 pCt., i 3 mellem 70 og 75 pCt., og i den ny Haderslev Amtskreds var den 69,7 pCt.

I Oversigten Side 15 er Afstemningsprocenterne anførte særskilt for hver af de 117 Opstillingskredse og i Tabellen Side 16 er der givet et Sammen drag af Oversigten.

Afstemningsprocenterne i Opstillingskredsene.

Opstillingskredse	Stemme- procent	Opstillingskredse	Stemme- procent
København	1. Kr. ... 70,7	Hjørring Amts	1. Kr. ... 69,3
—	2. - ... 73,4	—	2. - ... 68,1
—	3. - ... 71,2	—	3. - ... 72,3
—	4. - ... 73,4	—	4. - ... 73,0
—	5. - ... 72,1	—	5. - ... 76,1
—	6. - ... 73,1	Thisted Amts	1. - ... 76,3
—	7. - ... 69,7	—	2. - ... 81,0
—	8. - ... 71,8	—	3. - ... 78,4
—	9. - ... 78,5	Aalborg Amts	1. - ... 72,8
—	10. - ... 75,7	—	2. - ... 74,2
—	11. - ... 74,2	—	3. - ... 79,3
—	12. - ... 77,2	—	4. - ... 78,3
—	13. - ... 74,1	—	5. - ... 78,6
—	14. - ... 75,7	—	6. - ... 74,5
—	15. - ... 77,4	Viborg Amts	1. - ... 72,2
Frederiksberg	1. - ... 71,9	—	2. - ... 77,1
—	2. - ... 75,9	—	3. - ... 80,3
—	3. - ... 75,8	—	4. - ... 81,4
København Amts	1. - ... 72,3	—	5. - ... 82,2
—	2. - ... 76,5	Randers Amts	1. - ... 84,3
—	3. - ... 78,0	—	2. - ... 80,0
—	4. - ... 74,2	—	3. - ... 81,2
—	5. - ... 82,3	—	4. - ... 80,5
Frederiksberg Amts	1. - ... 78,4	—	5. - ... 79,6
—	2. - ... 76,7	—	6. - ... 77,4
—	3. - ... 78,3	Aarhus Amts	1. - ... 80,6
—	4. - ... 74,2	—	2. - ... 72,6
Holbæk Amts	1. - ... 82,3	—	3. - ... 76,1
—	2. - ... 78,1	—	4. - ... 79,1
—	3. - ... 75,8	—	5. - ... 81,3
—	4. - ... 76,0	Skanderborg Amts	1. - ... 84,5
Sorø Amts	1. - ... 83,0	—	2. - ... 78,2
—	2. - ... 79,5	—	3. - ... 78,4
—	3. - ... 82,0	—	4. - ... 83,0
—	4. - ... 78,4	Vejle Amts	1. - ... 82,6
Præstø Amts	1. - ... 74,6	—	2. - ... 77,6
—	2. - ... 78,4	—	3. - ... 84,3
—	3. - ... 79,6	—	4. - ... 81,7
—	4. - ... 80,6	—	5. - ... 83,6
Bornholms Amts	1. - ... 79,5	—	6. - ... 75,2
—	2. - ... 73,5	Ringkøbing Amts	1. - ... 85,7
Maribo Amts	1. - ... 79,7	—	2. - ... 83,7
—	2. - ... 76,6	—	3. - ... 83,5
—	3. - ... 80,4	—	4. - ... 78,4
—	4. - ... 78,0	—	5. - ... 82,7
—	5. - ... 74,9	—	6. - ... 84,4
Odense Amts	1. - ... 74,1	Ribe Amts	1. - ... 79,0
—	2. - ... 75,5	—	2. - ... 73,6
—	3. - ... 80,7	—	3. - ... 79,1
—	4. - ... 77,3	—	4. - ... 78,3
—	5. - ... 79,9	—	5. - ... 77,4
—	6. - ... 82,1	Haderslev, Aabenraa, Søndb.-Tønd.Amtskr.	1. - ... 72,9
—	7. - ... 79,5	—	2. - ... 65,8
Svendborg Amts	1. - ... 84,3	—	3. - ... 65,9
—	2. - ... 77,6	—	4. - ... 69,7
—	3. - ... 78,3	—	5. - ... 73,0
—	4. - ... 72,9	—	6. - ... 66,5
—	5. - ... 81,5	—	7. - ... 73,5
—	6. - ... 74,4	—	

	Kredse med en Afstemningsprocent paa					I alt Kredse	
	85—89 pCt.	80—84 pCt.	75—79 pCt.	70—74 pCt.	under 70 pCt.		
Hovedstaden	»	»	7	10	1	18	
Øernes Omraade	»	10	22	9	»	41	
Jyllands Omraade	1	20	20	11	6	58	
Hele Landet {	1920 Sept. ...	1	30	49	30	7	117
	1920 Juli ...	2	19	44	27	18	} 110
	1920 April ...	12	57	36	5	»	

Tabellen viser, at i 49 af Kredsene har mellem 75 og 79 pCt. af Vælgerne stemt, i 30 Kredse var Valgdeltagelsen mellem 80—84 pCt. og i ligesaa mange Kredse mellem 70 og 74 pCt. Kun i 1 Kreds (Ringkøbing Amts 1. Opstillingskreds) var Valgdeltagelsen over 85 pCt., og i 7 Opstillingskredse: nemlig 1 i Hovedstaden, 2 i Hjørring Amtskreds og 4 i Haderslev Amtskreds, var den under 70 pCt.

I nedenstaaende Oversigt er de 1375 Valgkommuner fordelte efter den Afstemningsprocent, der opnaaedes i dem ved Valget i Septbr.

Stemmeprocent	Hovedstaden	Øernes Omraade	Jyllands Omraade	Heraf i Haderslev m. fl. Amter	Hele Landet	
					Septbr.	Juli
95—100 pCt.	»	»	4	»	4	2
90—94 —	»	5	28	»	33	37
85—89 —	»	67	123	2	190	153
80—84 —	»	175	232	18	407	340
75—79 —	7	182	209	30	398	392
70—74 —	10	114	105	28	229	210
65—69 —	1	20	40	15	61	83
60—64 —	»	4	26	19	30	26
55—59 —	»	6	10	8	16	8
50—54 —	»	»	4	3	4	4
45—49 —	»	»	2	»	2	1
Under 40 pCt. ...	»	»	1	1	1	»
Ialt Valgkommuner	18	573	784	119	1375	1256

I næsten de 3 Femtedele af Kommunerne (58,6 pCt.) laa Afstemningsprocenten mellem 75 og 84 pCt. I 227 Kommuner (16,5 pCt.) var Afstemningsprocenten højere (i 37 Kommuner endogsaa over 90 pCt.) og i en Fjerdedel (25,0 pCt.) var Stemmeprocenten under 75 pCt. Af disse 343 Kommuner hørte de 74 til Haderslev Amtskreds; i 2 Kommuner i denne Kreds stemte dog over 85 pCt.

Til yderligere Belysning af Valgdeltagelsen blev der efter Valget indsamlet Oplysninger om de mandlige og kvindelige Vælgeres Deltagelse. Hovedresultatet af disse Oplysninger meddeles i nedenstaaende Tabel.

Af 1000 Vælgere af hvert Køn stemte:

	1920			1918		
	Mænd	Kvinder	Tils.	Mænd	Kvinder	Tils.
Hovedstaden	792	702	741	840	715	769
Øernes Omraade.....	835	727	780	840	651	743
Jyllands —	833	743	788	839	675	757
Sønderjylland.....	766	631	696	—	—	—
Tilsammen..	822	722	770	840	676	754

Af 1 000 mandlige Vælgere stemte, som Tabellen viser, 822, medens af 1 000 kvindelige Vælgere kun 722 stemte. Af Tabellen, hvor den sønderjydske Amtskreds er udskilt for sig, vil det iøvrigt ses, hvilken Forskel der med Hensyn til Mænds og Kvinders Valgdeltagelse er mellem de forskellige Omraader: Kvinderne ses at have deltaget stærkest i Valget i Jylland bortset fra den sønderjydske Amtskreds, hvilket iøvrigt er naturligt nok, idet Kvinderne i sidstnævnte først for nyligt opnaaede Valgret. Til Belysning af Tallene fra Valget i September 1920 er tillige i Tabellen meddelt de tilsvarende Tal fra Valget i April 1918. Det fremgaar af en Sammenligning mellem disse Tal, at Kvindernes Valgdeltagelse — bortset fra Forholdene i Hovedstaden — har været i meget stærk Stigen: medens i 1918 saaledes

kun 651 Kvinder af 1000 Vælgere af dette Køn afgav Stemme i Øernes Omraade og kun 675 i Jyllands, er de tilsvarende Tal fra dette Valg 727 og 743, hvilket er saa meget mere paafaldende, som Mændenes Valgdeltagelse i begge Omraader er mindre ved dette Valg end i 1918. For de ny tilkomne Aargange af Vælgere er der for Landet med Undtagelse af Haderslev Amtskreds foretaget en Opgørelse af Valgdeltagelsen, der har givet følgende Resultat:

	Af 1000 Vælgere i en Alder af fra 25—29 Aar stemte:		
	Mænd	Kvinder	Tilsammen
Hovedstaden	747	638	689
Øernes Omraade.....	747	644	695
Jyllands — (undt. Haderslev Amtskr.)	727	639	683
Tilsammen...	739	640	688

Tabellens Tal viser, at de ny tilkomne Vælgere har deltaget langt mindre i Valget end de ældre Aargange, hvilket gælder saavel de mandlige som de kvindelige Vælgere. Deler man Vælgerne med 29 Aars Alderen som Skillelinie og holder de ny tilkomne Vælgere i Haderslev Amtskreds for sig, har man følgende Tal som Udtryk for den forskellige Valgdeltagelse:

	Af 1 000 Vælgere stemte:		
	Mænd	Kvinder	Tilsammen
Vælgere, 29 Aar og derover.....	834	740	787
Vælgere, 25—29 Aar	739	640	688
Vælgere i Haderslev Amtskr.	766	631	696
Tilsammen...	822	722	770

Tallene viser, at det tager nogen Tid, inden Vælgerne finder sig til Rette indenfor det politiske Livs Rammer; karakteristisk er det saaledes at se Kvindernes Valgdeltagelsesprocent i 1918 (676) stige til 740 ved dette Valg for Kvinder over 29 Aar, medens Kvinder under 29 Aar kun har en Deltagelsesprocent paa 640. Paa samme Tid viser Tallene, at de ny mandlige Vælgere i Alderen 25—29 Aar

stemmer mindre ivrigt end Kvinder over 29 Aar og mindre end de ny tilkomne Vælgere i Sønderjylland. Maksimum af Valgdeltagelse findes som venteligt hos Mænd over 29 Aar, nemlig 834 af 1 000 Vælgere.

d. Politiske Partier og Kandidater.

Efter Valgloven af 1920 indgaar de politiske Partier som officielt anerkendt Led i Valget, idet den anvendte Forholdstalsvalgmaade kræver dette Mellemlid for at faa et Grundlag for Tillægsmandaternes Fordeling. »Partierne« meddeles af Folketingets Formand Indenrigsministeriet til Bekendtgørelse, ligesom ny Partier (paa mindst 10 000 Vælgere) kan anmeldes for samme Ministerium indtil 14 Dage før Valget. Ifølge Indenrigsministeriets Meddelelse af 14. September var der til Deltagelse i Folketingsvalget gennem Folketingets Formand anmeldt følgende 5 Partier, som herefter opfylder Valglovens Betingelser for at kunne komme i Betragtning ved Tillægsmandaternes Fordeling:

1. Erhvervspartiet
2. Det konservative Folkeparti
3. Det radikale Venstre
4. Det socialdemokratiske Parti
5. Venstre

og af nye Partier anmeldtes til Indenrigsministeriet:

6. Danmarks venstre-socialistiske Parti.
7. Frie Socialdemokrati.

Foruden disse Partier deltog, i Haderslev m. fl. Amters Amtskreds, »Slesvigske Parti« i Valget, og dette Parti kan i Henhold til Lov af 30. August 1920 § 2 komme i Betragtning ved Tillægsmandaternes Fordeling. Udenfor Partierne var der ikke opstillet Kandidater.

Af de nævnte 8 Partier blev der ialt opstillet 471 Kandidater, hvoraf 19 var Kvinder. Det konservative Folkeparti, det radikale Venstre, Socialdemokratiet og Venstre stillede Kandidater op i alle

Amts- og Storkredse; Erhvervspartiet opstillede Kandidater i alle Kredse undtagen Hjørring og Viborg Amtskredse. Af de mindre Partier opstillede Danmarks venstre-socialistiske Parti ikke Kandidater i 6 Amtskredse, Frie Socialdemokrati opstillede kun Kandidater i Hovedstadens 3 Storkredse samt i Frederiksborg og Odense Amtskreds, og endelig opstillede Slesvigske Parti kun Kandidater i Haderslev m. fl. Amters Amtskreds.

I nedenstaaende Oversigt er for hver af de 3 Omraader og med Angivelse af Parti anført Antallet af Kandidater ved nærværende Valg og til Sammenligning desuden Kandidatantallet ved de tidligere Valg i Aaret 1920.

	Hoved- staden	Øerne	Jyl- land	Hele Landet		
				Septbr. 1920	Juli 1920	April 1920
1. Danmarks venstresocial. Parti	8	6	11	25	14	11
2. Erhvervspartiet	15	13	12	40	36	33
3. Frie Socialdemokrati	3	2	»	5	9	6
4. Konservative Folkeparti	14	26	36	76	71	73
5. Radikale Venstre	18	38	43	99	96	94
6. Socialdemokratiet	18	41	56	115	109	109
7. Venstre	18	36	52	106	101	104
8. Slesvigske Parti	»	»	5	5	—	—
9. Centrum	—	—	—	—	1	8
Septbr. { Ialt Kandidater	94	162	215	471	—	—
1920 { Heraf Kvinder	15	2	2	19	—	—
Juli { Ialt Kandidater	94	161	182	—	437	—
1920 { Heraf Kvinder	15	1	1	—	17	—
April { Ialt Kandidater	98	163	177	—	—	438
1920 { Heraf Kvinder	15	1	2	—	—	18

I Tabelafdelings 2. Afsnit B findes anført Kandidaternes Navne med Angivelse af Livsstilling og Bopæl i Overensstemmelse med Anmeldelserne for Valgbestyrrelserne, og paa Grundlag heraf er Oversigterne Side 21 udarbejdet.

Efter Livsstilling fordelte Kandidaterne sig saaledes:

	Valget 1920, Septbr.				Valget 1920 Juli	Valget 1920 April
	Hoved- staden	Øerne	Jylland	Til- sammen		
Professorer, Lærere	11	22	23	56	56	56
Læger, Dyrlæger	5	2	5	12	12	9
Præster	»	5	8	13	11	10
Sagførere	4	5	5	14	14	16
Ministre, Statsrevisorer o. l.	»	4	6	10	9	»
Andre Statstjenestemænd o. l.	12	11	13	36	35	36
Godsejere, Proprietærer	»	5	5	10	19	19
Gaardejere	»	29	44	73	53	66
Husmænd, Parcell., Fiskere . .	»	9	18	27	33	28
Haandværkere, Industridriv.	14	13	15	42	37	31
Arbejdere	11	7	15	33	24	24
Handlende	12	4	9	25	25	30
Bladudg., Redakt., Journal. . .	8	31	40	79	77	74
Forretningsførere, Direktører	10	9	2	21	14	18
Andre	7	8	7	22	18	21
Tilsammen	94	164	215	473	437	438

De 149 Kandidater (Færøerne medregnet), som opnaaede Valg som Medlemmer af Folketinget, fordeler sig efter Livsstilling og Parti som vist i nedenstaaende Tabel:

	Erhvervs- partiet	Kon- servative Folke- parti	Radikale Venstre	Social- demokra- tiet	Venstre	Sles- vigske Parti	Tils.
Professorer, Lærere	»	3	4	4	4	»	15
Læger, Dyrlæger	»	1	»	1	1	»	3
Præster	»	2	1	»	2	1	6
Sagførere	»	4	3	»	»	»	7
Ministre, Statsrevisorer o. l.	»	»	1	1	7	»	9
Andre Statstjenestemænd	»	3	1	2	4	»	10
Godsejere, Proprietærer	»	3	1	»	1	»	5
Gaardejere	»	3	2	1	20	»	26
Husmænd, Parcellister	»	»	2	1	6	»	9
Haandv. og Industridriv.	2	4	»	1	1	»	8
Arbejdere	»	»	1	3	»	»	4
Handlende	1	1	»	»	»	»	2
Bladudg., Redakt., Journal. . .	»	2	1	23	3	»	29
Forretningsf., Direktører	»	»	1	10	»	»	11
Andre	»	1	»	1	3	»	5
Tilsammen	3	27	18	48	52	1	149

Idet der iøvrigt henvises til Oversigten, skal her kun anføres, at af de 473 opstillede Kandidater var 100 eller godt en Femtedel Gaardmænd eller Husmænd, 110 eller næsten en Fjerdedel var Redaktører, Forretningsførere eller professionelle Politikere, og 55 eller godt 10 Procent Lærere el. lign. Af de 149 valgte Folketingsmænd var 35 eller næsten en Fjerdedel Gaardmænd eller Husmænd, og 49 eller en Tredjedel var Redaktører, Forretningsførere eller professionelle Politikere.

Af de 149 valgte Folketingsmedlemmer (Færøerne iberegnet) havde 125 ogsaa forinden Valget Sæde i Folketinget, medens 24 var nyvalgte (herunder Indehaverne af de 9 nye Mandater, der skyldes Sønderjyllands Indlemmelse i Danmark). Af de 24 nyvalgte havde 6

		Erhvervs- partiet	Kon- servative Folke- parti	Radikale Venstre	Social- demokra- tiske Parti	Venstre	Slesvig- ske Parti	Til- sammen
Hoved- staden	Genvalgte.	1	7	2	13	»	»	23
	Nyvalgte..	»	»	»	1	»	»	1
Øernes Omraade	Genvalgte.	1	6	8	11	14	»	40
	Nyvalgte..	»	4	2	5	1	»	12
Jyllands Omraade	Genvalgte.	1	9	4	15	33	»	62
	Nyvalgte..	»	1	2	3	4	1	11
Hele Landet	Genvalgte.	3	22	14	39	47	»	125
	Nyvalgte..	»	5	4	9	5	1	24
	Tilsammen	3	27	18	48	52	1	149

tidligere haft Sæde i Folketinget, nemlig 1 Konservativ, 1 Radikal, 3 Socialdemokrater og 1 Venstre. Af de Valgte var 3 Kvinder, som alle havde opnaaet Genvalg.

I ovenstaaende Tabel, hvori Færøerne er medtagen, vises Folketingsmændenes Fordeling efter Partier og Landsdele med Angivelse af, om de tidligere var Medlemmer af Folketinget eller ikke.

e. Kandidatudvælgelsen.

Ifølge Valglovens § 46 finder Kandidatudvælgelsen Sted, saasnart Amtsvalgbestyrelserne (og Kredsbestyrelserne) fra Indenrigsministeriet har faaet Meddelelse om det Antal Kandidater, der skal vælges for Kredsen indenfor hvert Parti, hvilket Antal er afhængigt af Tillægsmandaternes Fordeling. Kandidatudvælgelsen vil saaledes i Praksis først kunne finde Sted en Ugestid efter Stemmegivningen.

Udvælgelsen af Kandidater foretages særskilt for hvert Parti paa Grundlag af det Antal Stemmer, hver af Partiets Kandidater har faaet ved Valget. Da Kandidaterne kan erholde Stemmer ogsaa fra andre Kredse i Amtet end fra dem, hvori de er opstillede, kan Udvælgelsen ikke finde Sted paa Grundlag af de i Opstillingskredsene foretagne Optællinger, der kun gaar ud paa at fastslaa det Antal Stemmer, der afgaves for hvert Parti. Til Konstatering af Kandidaternes Stemmetal finder der derfor ved Amtsvalgbestyrelsen en fornyet Optælling af Stemmesedlerne Sted, og i 2det Afsnit, B er Resultaterne af denne Stemmeoptælling meddelt for samtlige Kandidater, ligesom der i 2det Afsnit, C findes en Opgørelse af Kandidaternes Stemmetal i de enkelte Opstillingskredse, saaledes som disse optaltes af Amtsvalgbestyrelserne. Det skal her bemærkes, at de to Optællinger ikke overalt fører til samme Resultat, og at der derfor fremkommer mindre Afvigelser med Hensyn til Partiernes Stemmetal.

For at en Kandidat kan erklæres for valgt, kræves det, hvis hans Parti i Kredsen ikke har anmeldt Partiliste, at han har faaet flere Stemmer end nogen af Partiets andre Kandidater. Er Partiliste derimod anmeldt, kræves det, at Kandidaten enten har opnaaet et Antal Stemmer, der er lig eller større end »Fordelingstallet«, eller efter Stemmeoverføring faar dette Antal Stemmer. Fordelingstallet findes ved at dividere Partiets samlede Stemmetal i Kredsen med et Tal, der er een større end det Antal Kandidater, Partiet skal have valgt i Kredsen; de forskellige Fordelingstal, der fandt Anvendelse ved Valget, findes anført i 2det Afsnit, B ved de Partier, der anmeldte Partiliste. Dette

var for Socialdemokratiets Vedkommende Tilfældet i alle Amts- og Storkredse undtagen 2 (Ringkøbing og Haderslev Amtskreds), hvorimod de øvrige Partier kun i ringe Grad benyttede Retten til Anmeldelse af Partiliste, Erhvervspartiet saaledes kun i Hovedstaden og Konservative Folkeparti kun i Hovedstaden og i Svendborg Amtskreds, Radikale Venstre foruden i Hovedstaden kun i Københavns, Svendborg og Randers Amtskredse og Venstre kun i Hovedstaden og i Maribo Amtskreds. Desuden anmeldtes Partiliste af det Slesvigske Parti. Efter Valgloven var Brugen af Partiliste oprindelig tvungen, og benyttedes derfor overalt ved Valget i April — med en enkelt Undtagelse, hvor et Partis Kandidater i en Kreds stillede sig som »støttende Partiets«. — Ved Julivalget, hvor det var givet frit, om Partiet vilde bruge Partiliste eller ikke, fandt saadan Anmeldelse Sted i 44 Tilfælde, ved dette Valg derimod kun i 36.

I nedenstaaende Oversigt er de valgte Kandidater grupperede, dels efter Partifarve, dels efter den Maade, paa hvilken deres Valg gennemførtes, d. v. s. hvor Partiliste anvendtes, ved Opnaelse af Fordelingstallet eller ved Stemmeoverføring, og hvor Partiliste ikke benyttedes, ved simpel Stemme flerhed indenfor Partiets Kandidater i Kredsen.

Kandidater valgte af:	Partiliste anmeldt		Partiliste ikke anm.	Til- sammen
	med Fordelingstal	ved Stemmeoverføring	ved simpelt Flertal	
Erhvervspartiet	»	1	2	3
Konservative Folkeparti ...	4	4	19	27
Radikale Venstre	»	5	13	18
Socialdemokratiske Parti ...	20	26	2	48
Venstre	1	»	50	51
Slesvigske Parti.....	1	»	»	1
Tilsammen { Sept.1920	26	36	86	148
ved Valget { Juli 1920	30	40	69	139

Næsten 3 Femtedele af Valgene afgjordes ved simpelt Flertal mellem Kredsen Kandidater af samme Parti, og af de øvrige 62 Valg afgjordes 26 med fuld Fordelingskvotient, medens de 36 blev afgjorte ved Stemmeoverføring. En udførlig Beskrivelse af Fremgangsmaaden ved Stemmeoverføring og Partilistens Virkning ved denne er givet i Statistiske Meddelelser, 4. R. 60. Bd., Hæfte 3, Side 20 ff., til hvilken der her skal henvises.

f. Vælgerens Benyttelse af den udvidede Stemmeret.

Efter Valgloven af 1920 opføres paa Stemmesedlen Navnene paa samtlige i Amtskredsen opstillede Kandidater, og Vælgeren har saaledes, foruden at udvælge et Parti at stemme for, tillige Mulighed for at vælge mellem flere Kandidater af samme Parti. Han behøver imidlertid ikke at træffe dette Valg, idet han ved at sætte Kryds ved Partibetegnelsen paa Stemmesedlen afgiver sin Stemme til Fordel for den Kandidat, hvis Navn er anført øverst paa denne, d. v. s. Opstillingskredsens Kandidat.

Til Belysning af den Brug, Vælgerne har gjort af denne Ret til at stemme paa en anden Kandidat end netop den i Opstillingskredsen anmeldte, blev der indsamlet Oplysninger herom ved dette Valg, ligesom ved de to foregaaende i Aaret 1920.

Bearbejdelsen af disse Indberetninger, som findes optrykte i 2. Afsnit, C, har givet det Resultat, at af de 1 211 098 Vælgere af de politiske Partier, for hvilke Oplysningerne herom er brugelige, stemte 1 114 240 eller 92,0 pCt. paa Opstillingskredsens Kandidat, medens kun 8,0 pCt. benyttede sig af den Adgang, Loven gav, til at stemme paa andre Kandidater i Amts- eller Storkredsen. I Hovedstaden havde Vælgerne gennemsnitligt benyttet sig noget mere af den udvidede Stemmeret end i det øvrige Land, idet kun 91,8 pCt. havde stemt paa Opstillingskredsens Kandidat i Hovedstaden mod 93,8 pCt. uden for denne.

Det ved nærværende Valg i denne Henseende fundne Forhold er ikke meget forskelligt fra det ved de to andre i 1920 afholdte Valg

konstaterede: saaledes stemte ved Valget i April 93,^s pCt. og ved Valget i Juli 93,^a pCt. af Vælgerne paa Opstillingskredsens Kandidat.

	Opstillingskredse					Amts- og Storkredse		
	Septbr. 1920			Juli 1920	April 1920	Septbr. 1920	Juli 1920	April 1920
	I Hovedstaden	Udenfor Hovedstaden	Tils.	Tils.	Tils.			
99—100 pCt.	»	2	2	2	3	»	»	»
98—99 -	»	12	12	11	11	1	1	1
97—98 -	»	14	14	13	16	1	»	»
96—97 -	»	14	14	9	12	7	6	8
95—96 -	»	16	16	14	13	4	2	3
94—95 -	»	7	7	12	13	1	4	3
93—94 -	1	5	6	5	8	2	2	2
92—93 -	3	7	10	14	9	1	2	»
91—92 -	5	5	10	8	4	»	2	»
90—91 -	2	1	3	4	6	1	»	2
89—90 -	3	3	6	5	3	3	»	1
88—89 -	»	1	1	3	2	»	2	1
87—88 -	2	»	2	1	3	1	»	»
86—87 -	»	3	3	1	1	»	»	»
85—86 -	»	»	»	»	2	»	»	»
Tils. over 85 pCt.	16	90	106	102	106	22	21	21
80—84 -	2	6	8	5	1	1	1	1
70—79 -	»	2	2	3	3	»	»	»
60—69 -	»	1	1	»	»	»	»	»
Ialt Kredse.....	18	99	117	110	110	23	22	22

I ovenstaaende Oversigt er de 117 Opstillingskredse og de 23 Amts- og Storkredse grupperede efter den Procentdel af Vælgerne, der har stemt paa Opstillingskredsens Kandidat.

I Oversigten er til Sammenligning anført de tilsvarende Tal fra de to foregaaende Valg i Aaret 1920, men det maa ved Sammenligningen erindres, at Antallet af Opstillingskredse ved sidste Valg er forøget med 7, og Antallet af Amtskredse med 1. Sammenligningen

viser iøvrigt ikke store Forskelligheder ved de 3 Valg: ved Valget i Juli syntes der at være lidt større Tilbøjelighed end ved Valget i April hos Vælgerne til at stemme paa andre end Opstillingskredsens Kandidat, men efter Valget i September at dømme synes Vælgerne at have fundet sig til Rette med Systemet; i al Fald findes der nu flere Kredse end før, hvor over 95 pCt. af Vælgerne har givet Opstillingskredsens Kandidat deres Stemme: ved Valget i April var Antallet af saadanne Kredse 55 (af 110), ved Valget i Juli kun 49 (ligeledes af 110) men ved dette Valg 58 (af 117). Antallet af Kredse, hvori under 80 pCt. af Vælgerne stemte paa Opstillingskredsens Kandidat, er nu — som ved de 2 tidligere Valg — 3, men der findes nu ikke mindre end 8 Kredse, mod kun 5 ved Julivalget, hvori mellem 15 og 20 pCt. af Vælgerne har stemt paa en anden Kandidat end Opstillingskredsens.

Betragtes Forholdet for Amtskredsene under eet, viser Tabellen Side 26, at i 13 af disse (mod 9 ved Julivalget og 12 ved Aprilvalget) har over 95 pCt. af de stemmende Vælgere stemt paa Opstillingskredsens Kandidat.

I Oversigten Side 28 er meddelt Resultatet af en Undersøgelse af dette Forhold særskilt for hvert af de 4 større Partier. De mindre Partier, der kun undtagelsesvis har flere Kandidater paa Valg i en Amtskreds, er ikke medtagne i Undersøgelsen, og for Erhvervs-partiet, der kun i Hovedstaden har flere Kandidater paa Valg, skal kun her anføres, at af dets 12 289 Stemmer i de 3 Storkredse afgaves 9 958 eller 81,0 pCt. paa Opstillingskredsens Kandidat.

Af de 4 i Tabellen opførte store Partier viser Vælgerne af det konservative Folkeparti mest Tilbøjelighed til at stemme paa andre Kandidater end Kredskandidaten, idet 13,8 pCt. af Partiets Vælgere har gjort dette; Forholdet er i denne Henseende ret ensartet i de 3 Omraader. Af det radikale Venstres Vælgere har 9,5 pCt. stemt paa andre end Kredskandidaten, men at Procenten er saa høj, skyldes særlig Forholdet i Hovedstaden, hvor 28,1 pCt. af Vælgerne har stemt paa andre end Kredskandidaten. Af Venstres Vælgere har kun 5,2

pCt. undladt at stemme paa Kredskandidaten; ogsaa for dette Partis Vedkommende danner Hovedstaden en Undtagelse, idet her 20,8 pCt. af Venstrevælgerne har stemt paa andre end Kredskandidaten. For det socialdemokratiske Partis Vedkommende er Forholdene derimod over hele Landet ret ensartede, idet kun omkring 2½ pCt. af Partiets Vælgere undlod at stemme paa Kredskandidaten.

	September 1920			Juli 1920	April 1920
	Antal Stemmer	Heraf paa Opstillings- kredsens Kandidat			
		ialt	pCt.	pCt.	pCt.
Hovedstaden:					
Konservative Folkeparti	71 318	62 714	87,9	87,0	87,6
Radikale Venstre	21 304	15 325	71,9	73,8	75,2
Socialdemokratiske Parti	136 918	134 017	97,9	97,8	97,4
Venstre	11 411	9 033	79,2	75,6	67,8
Tilsammen	240 951	221 089	91,8	91,2	90,5
Øernes Omraade:					
Konservative Folkeparti	77 145	68 983	89,4	93,8	94,9
Radikale Venstre	75 028	71 011	94,6	95,0	95,4
Socialdemokratiske Parti	124 249	121 426	97,7	97,8	97,2
Venstre	136 171	130 385	95,8	95,6	95,4
Tilsammen	412 593	391 805	95,0	95,5	95,6
Jyllands Omraade:					
Konservative Folkeparti	68 138	56 205	82,5	80,5	82,0
Radikale Venstre	50 689	46 779	92,3	92,5	93,7
Socialdemokratiske Parti	128 348	124 179	96,8	96,4	96,9
Venstre	264 130	250 980	95,0	94,8	95,6
Tilsammen	511 305	478 143	93,5	93,0	93,7
Hele Landet:					
Konservative Folkeparti	216 601	187 902	86,8	87,5	88,6
Radikale Venstre	147 021	133 115	90,5	91,5	92,0
Socialdemokratiske Parti	389 515	379 622	97,5	97,2	97,2
Venstre	411 712	390 398	94,8	94,5	94,6
Tilsammen	1 164 849	1 091 037	93,7	93,8	93,8
Samtlige Partier	1 211 098	1 114 240	92,0	93,8	93,8

Undersøges Forholdet for hver af de 23 Amts- og Storkredse, og fordeles disse efter Stemmeprocenten paa Kredskandidaten særskilt for hvert af de 4 Partier, faas følgende Oversigt:

Stemmeprocent	Konservative Folkeparti	Radikale Venstre	Socialde- mokratiet	Venstre	Tilsammen		
					Septbr.	Juli	April
95—99 pCt.	8	10	22	14	54	47	49
90—94 -	5	9	1	4	19	20	23
85—89 -	3	»	»	1	4	8	4
80—84 -	3	»	»	2	5	3	2
75—79 -	1	1	»	2	4	4	2
70—74 -	»	2	»	»	2	1	4
Under 70 pCt.	2	1	»	»	3	3	2
Uoplyst.....	1	»	»	»	1	2	2
Tils. Amtskr....	23	23	23	23	92	88	88

Tabellen viser, at Forholdet i det store og hele har været ret ens ved alle 3 i 1920 afholdte Valg. Den viser, at det socialdemokratiske Partis Vælgere over hele Linien stemmer stærkt paa Opstillingskredsens Kandidat, medens de øvrige Partiers Vælgere, særligt det konservative Partis, viser større Tilbøjelighed til at stemme paa andre Kandidater end Opstillingskredsens.

En tilsvarende Tabel for de 117 Opstillingskredse skal meddeles nedenfor. Tabellen viser, i stærkere Grad end den ovenfor for Amts-

Stemmeprocent paa Opstillings- kredsens Kandidat	Konservative Folkeparti	Radikale Venstre	Socialde- mokratiet	Venstre	Tilsammen		
					Septbr.	Juli	April
95—99 pCt.	36	45	88	68	237	212	229
90—94 -	21	32	22	18	93	94	89
80—89 -	28	12	5	18	63	62	57
70—79 -	16	11	2	10	39	34	35
60—69 -	3	14	»	3	20	16	14
50—59 -	4	1	»	»	5	8	4
Under 50 pCt.	3	1	»	»	4	4	5
Uoplyst.....	6	1	»	»	7	10	7
Tils. Opstillingskr..	117	117	117	117	468	440	440

kredsene meddelte, den Forskel, der har været mellem Vælgerne af de forskellige Partier med Hensyn til at stemme paa andre Kandidater end Opstillingskredsens. Yderpunkterne i denne Henseende dan-

ner Vælgerne i det konservative Folkeparti og det socialdemokratiske Parti. De i Tabellen anførte Opstillingskredse med særlig ringe Stemmepercent for Opstillingskredsens Kandidat træffes især for det konservative Folkepartis Vedkommende, og Grunden synes altid at maatte søges i rent lokale Forhold. Som saadanne Opstillingskredse kan anføres Hjørring 3. og 4. (51,6 og 53,8 pCt.), Thisted 2. og 3. (46,5 og 57,5 pCt.), Aarhus 3. og 4. (39,4 og 34,4 pCt.) og Ringkøbing 3. (59,0 pCt.).

Som »uoplyst« er i Tabellen anført 7 Kredse, hvori vedkommende Parti ikke havde nogen Kandidat opstillet, og hvori derfor dets Vælgere ikke blev stillet overfor den Mulighed at kunne stemme paa Opstillingskredsens Kandidat.

I Haderslev m. fl. Amters Amtskredse var Vælgerne første Gang stillet overfor det danske Valgsystem og tilmed under Forhold, hvor man ikke kunde vente, at de politiske Linier var klart optrukne. Det har derfor sin særlige Interesse at se, hvorledes Vælgerne under saadanne Forhold vilde benytte det meget frie danske Valgsystem. I nedenstaaende Oversigt har man derfor for samme 4 Partier som i de øvrige Tabeller samt for det slesvigske Parti fordelt Opstillingskredsene efter de Procenter af Vælgerne, der stemte for Opstillingskredsens Kandidat.

	Opstillingskredse		Opstillingskredse
Over 95 pCt.	4	60—65 pCt.	1
90—94 —	5	55—59 —	1
85—89 —	4	50—54 —	2
80—84 —	5	45—49 —	1
75—79 —	3	40—44 —	1
70—74 —	5		
65—70 —	3		
			I alt... 35

Det vil ses, at Vælgerne har gjort en ikke helt ringe Brug af Adgangen til at stemme paa andre Kandidater end Opstillingskredsens, men at Procenten for de Vælgere, der har stemt paa denne, dog i 26 Opstillingskredse ligger over 70 og kun i 9 under denne Grænse. Det er især i Aabenraa og Løgumkloster Opstillingskredse (med 79,2

og 62,6 pCt.), at Vælgerne har stemt paa andre end Opstillingskredsens Kandidat, og det er i særlig fremtrædende Grad Vælgerne af det slesvigske Parti, der har gjort Brug af Retten hertil; for alle 7 Kredse er Procenten for dette Parti saaledes 62,8 mod 76,2 for radikale Venstre, 83,6 for Konservative og Venstre og 91,5 for Socialdemokratiet.

Den her foretagne Undersøgelse har som Hovedresultat givet, at Vælgerne kun i begrænset Udstrækning, til Dels bestemt dertil af lokale Forhold, har benyttet sig af den udvidede Adgang til ved deres Stemmegivning at vælge mellem deres Partikandidater. Dette Resultat svarer ganske til det for Valgene i Juli og April konstaterede og er i god Overensstemmelse med Erfaringer fra andre Lande, hvor noget lignende Systemer bruges (f. Eks. Belgien), og hvor det ligeledes har vist sig, at Vælgerne kun gør ringe Brug af Retten til at afvige fra Stemmesedlens Rækkefølge ved at stemme paa en særlig Kandidat.

g. Valget paa Færøerne d. 30. Oktober 1920.

Valget paa Færøerne afholdtes d. 30. Oktober 1920. Øerne udgør 1 Amtskreds med 1 Opstillingskreds, der er delt i 53 Afstemningsafdelinger.

Vælgerantallet udgjorde 9 593 ved Valget i Oktober, mod 8 259 ved Valget den 3. August. De nye Aldersbestemmelser for Valgret til Folketinget har saaledes bevirket en Forøgelse af Vælgerkorpset paa 16,2 pCt.

Ved Valget, hvortil kun 2 Kandidater var anmeldte, stemte 5 396 af Vælgerne, altsaa 56,2 pCt. Ved Valget i Juli stemte 46,4 pCt. og ved det i April afholdte Valg 61,1 pCt.

3. Valgmandsvalget den 24. September 1920.

Valgmandsvalget fandt — i Henhold til det kgl. aabne Brev af 10. September — Sted Fredagen den 24. September 1920.

Afstemningen til Valget sker ifølge Valglovens § 57 i Valgmandskredse, som er ens med de Opstillingskredse, hvoraf Landstingskredsen bestaar. Der bliver saaledes ialt 117 Valgmandskredse, idet Valgmandsvalg ikke finder Sted paa Færøerne.

I hver Valgmandskreds vælges Valgmænd, 1 for hvert paabegyndt Antal af 1000 Indbyggere i Kredsen efter den sidst afholdte almindelige Folketælling (1916). Antallet fastsættes og bekendtgøres af Indenrigsministeriet, hvilket skete ved Bek. af 1. Marts 1918, og er ved nærværende Valgmandsvalg det samme som ved Valgmandsvalget den 30. April 1918 og 30. Juli 1920. Hertil kommer dog naturligvis Valgmændene for de 7 sønderjydske Opstillingskredse, ialt 171.

Det samlede Antal Valgmænd, der valgtes, er 3147, men som Følge af Kredsenes forskellige Størrelse varierer det Antal Valgmænd, den enkelte Kreds havde at vælge, fra 19 til 43. Af de 117 Valgmandskredse valgte 4 Kredse 19, 36 Kredse mellem 20—24, 40 Kredse fra 25—29, 29 Kredse fra 30—34, 7 Kredse fra 35—40 og 1 Kreds (Københavns 2. Valgmandskreds) 43.

Med Hensyn til Valgmandskredsenes Inddeling i Afstemningsomraader henvises til det foran Side 9 anførte, idet Inddelingerne er de samme som ved Folketingsvalget.

a. Vælgerantallet.

Valgret til Valgmandsvalget har enhver 35-aarig Mand eller Kvinde, der iøvrigt opfylder de almindelige Valgretsbedingungen. Det samlede Antal Vælgere udgjorde 1 120 607, hvoraf 236 602 i Hovedstaden, 396 925 i Øernes Omraade og 487 080 i Jyllands Omraade.

Vælgernes Fordeling paa de 3 Omraader fremgaar af nedenstaaende Oversigt, hvor der til Sammenligning er vedføjet Antallet af Folketingsvælgere.

	Landstingsvælgere	Folketingsvælgere	Landstingsvælgere i pCt. af Folketingsvælgere
Hovedstaden	236 602	252 784	67,1
Øernes Omraade	396 925	542 447	73,2
Jyllands Omraade	487 080	681 485	71,5
Hele Landet	1 120 607	1 576 716	71,1

Af Folketingsvælgerne er nu godt 7 Tiendedele tillige Landstingsvælgere; før Valgretsalders Nedsættelse til 25 Aar var Procenten naturligvis større, nemlig 82,5 ved Valget i Juli mod nu kun 71,1 pCt. Hovedstaden har i Forhold færre Landstingsvælgere end det øvrige Land (67,1 pCt.), hvilket skyldes, at der i Hovedstaden findes forholdsvis mange Mennesker i Alderen 25—34 Aar i Sammenligning med det øvrige Land.

Anslaaes Befolkningen medio September til ca. 3 250 000, udgør Antallet af Landstingsvælgere ca. 34,5 pCt. af Befolkningen.

b. Valgdeltagelsen.

Ved Valgmandsvalget den 24. September stemte ialt 810 295 af de 1 120 607 Vælgere. Valgdeltagelsen var saaledes 72,3 pCt. og var en hel Del stærkere end ved Valget i Juli, da kun 67,4 pCt. af Vælgerne afgav Stemme. I nedenstaaende Oversigt er Valgdeltagelsen angivet særskilt for Hovedstaden, for Øerne og for Jylland.

	Antal Landstings- vælgere	Heraf stemte		Af de afgivne Stem- mer var ugyldige	
		ialt	pCt.	ialt	pCt.
Hovedstaden	236 602	165 755	70,1	189	0,11
Øernes Omraade	396 925	288 820	72,8	339	0,12
Jyllands —	487 080	355 720	73,0	511	0,14
Tilsammen	1 120 607	810 295	72,3	1 039	0,13

Som Oversigten viser, var Deltagelsesprocenten ikke meget forskellig i de 3 Omraader, idet den svingede mellem 70,1 pCt. i Hovedstaden og 73,0 pCt. i Jylland. Af de afgivne Stemmer var 1 039 ugyldige eller blanke; Ugyldighedsprocenten var altsaa kun 0,13 pCt.

Valgdeltagelsen i de enkelte Valgmandskredse fremgaa af Tabellen Side 34.

Tabellen viser Stigningen i Valgdeltagelsen fra Julivalget til Septembervalget, idet der nu findes langt flere Kredse med en Stemmepercent paa over 75 pCt. De 5 Kredse, hvori Valgdeltagelsen var

	Valgmandskredse				
	Hovedstaden	Øerne	Jylland	Hele Landet Sept. 1920	Hele Landet Juh 1920
75 pCt. og derover.....	»	12	25	37	17
70—74 pCt.	9	20	20	49	37
65—69 —	8	8	4	20	23
60—64 —	1	1	4	6	17
55—59 —	»	»	3	3	10
50—54 —	»	»	2	2	6
Under 50 pCt.....	»	»	»	»	»
Tilsammen...	18	41	58	117	110

under 60 pCt., er alle sønderjydske Kredse, og i de to sidste af disse Kredse var Valgdeltagelsen kun 60,5 pCt.; de sønderjydske Landstingsvælgere viste saaledes sammenlignet med Vælgerne i det øvrige Danmark kun en ret ringe Valgdeltagelse.

Medens Afstemningen ved Folketingsvalget, som foran omtalt, i Gennemsnit var 77,0 pCt., var den gennemsnitlige Valgdeltagelse ved Valgmandsvalget kun 72,3 pCt. Sættes Valgdeltagelsen ved Folketingsvalget = 100, var Deltagelsen ved Valgmandsvalget kun 93,9. Dette for hele Landet fundne Udtryk for Valgdeltagelsen ved de 2 Valg er ret ens for Afstemningen i de enkelte Kredse rundt i Landet, hvad nedenstaaende Oversigt viser:

Sættes Valgdeltagelsen ved Folketingsvalget = 100, var Deltagelsen i samme Kredse ved Valgmandsvalget:

	I Hoved- staden	Paa Øerne	I Jyl- land	Til- sam men
Over 95 pCt.....	6	12	30	48
90—94 —	12	24	22	58
85—89 —	»	5	»	5
80—84 —	»	»	4	4
Under 80 —	»	»	2	2
	18	41	58	117

Som Oversigten viser, er Forholdet mellem Valgdeltagelsen ved de to Valg i Flertallet af Kredsene som 10 til 9. I 5 Kredse paa Øerne var Valgdeltagelsen ved Valgmandsvalget noget ringere, og det samme var Tilfældet i 6 jyske Kredse, alle beliggende i Haderslev Amts-

kreds. I 2 Kredse (Hjørring 3. og Ringkøbing 1.) var Valgdeltagelsen større ved Valgmandsvalget end ved Folketingsvalget, nemlig henholdsvis 72,3 mod 74,7 og 85,7 mod 86,8 pCt.

Til yderligere Belysning af Valgdeltagelsen skal endelig meddeles en Oversigt over de 1 375 Valgkommuner fordelte efter den Stemmepercent, der opnaaedes ved Valgmandsvalget. Til Sammenligning er i Tabellens sidste Kolonne givet en tilsvarende Fordeling af Kommunerne efter Stemmepercenten ved Folketingsvalget.

	Hoved- staden	Øernes Omraade	Jyllands Omraade	Hele Landet	
				Valgmands- valget	Folketings- valget
95—100 pCt.....	»	»	5	5	4
90—94 —	»	5	14	19	33
85—89 —	»	14	64	78	190
80—84 —	»	79	142	221	407
75—79 —	»	136	179	315	398
70—74 —	9	149	159	317	229
65—69 —	8	110	75	193	61
60—64 —	1	55	57	113	30
55—59 —	»	15	28	43	16
50—54 —	»	7	27	34	4
45—49 —	»	2	14	16	2
40—44 —	»	1	11	12	1
35—39 —	»	»	6	6	»
30—34 —	»	»	2	2	»
25—29 —	»	»	1	1	»
Tilsammen...	18	573	784	1 375	1 375

De 21 Kommuner i Tabellen, der viser Valgdeltagelsesprocenter paa under 45 pCt., findes udelukkende i Haderslev m. fl. Amters Valgmandskredse; de største Valgprocenter indenfor Kommunerne findes iøvrigt i Jylland, særlig mellem Ringkøbing Amt Kommuner.

c. Partilister ved Valgmandsvalget.

Ved Forholdstalsvalg (Listevalg med Benyttelse af den d'Hondtske Fordelingsmaade) vælges ved Valgmandsvalget de Valgmænd, der atter skal vælge Landstingsmændene.

Saaledes som Valget formede sig, blev det hovedsagelig de 4 store politiske Partier, der opstillede Lister, men de opstillede til Gengæld i næsten samtlige Kredse. Nedenstaaende Oversigt viser — for hver af de 6 Landstingskredse — Antallet af de opstillede Lister med Angivelse af de Partier, dets Valgmænd tilhørte.

Landstingskredse:	1.	2.	3.	4.	5.	6.	Tils.
	Hovedstaden	Sjælland m. m.	Bornholm	Fyn	Syddige Jylland	Nordlige Jylland	
Antal Valgmandskr...	18	26	2	13	33	25	117
Antal Valgmandslisters opstillede af:							
Erhvervspartiet	18	5	»	»	10	»	33
Konservative Folkeparti.	18	26	2	13	32	24	115
Radikale Venstre	18	26	2	13	33	23	115
Socialdemokratiet	18	26	2	13	32	25	116
Venstre	18	26	2	13	33	25	117
Centrum	»	»	»	»	»	2	2
Missionslister	»	»	»	»	»	4	4
Slesvigske Parti	»	»	»	»	7	»	7
Tilsammen...	90	109	8	52	147	103	509

Partiet Venstre opstillede Lister i samtlige Valgmandskredse, og Socialdemokratiet i alle Kredse undtagen 1 (Augustenborg). Konservative Folkeparti og Radikale Venstre opstillede i 115 Kredse af de 117.

Af andre Lister fandtes ialt 46, hvoraf 33 anmeldte af »Erhvervs-partiet«, nemlig 18 i Hovedstaden og 13 udenfor denne. I 6. Landstingskreds (nordlige Jylland) anmeldtes i 2 Kredse Lister af Partiet »Centrum«, og 4 i denne Kreds anmeldte Lister var Missionslister. I 5. Landstingskreds anmeldtes 7 Lister af det Slesvigske Parti.

Ialt anmeldtes 509 Lister af Partierne. Tabellen Side 37 giver en samlet Oversigt over det Antal Stemmer og det Antal Valgmænd, hvert Parti opnaaede ved Valget i hver af de 6 Landstingskredse.

Til Bedømmelsen af Forholdsmæssigheden af den Repræsentation, Partierne naar gennem Antallet af valgte Valgmænd, skal henvises til den Side 41 meddelte Tabel.

		1. Kreds Hoved- staden	2. Kreds Sjæll. og Loll.-F.	3. Kreds Born- holm	4. Kreds Fyn	5. Kreds Sydlige Jylland	6. Kreds Nordlige Jylland	1.-6. Kr. Til- sammen
Erhvervs- partiet	Stemmer .	5417	1350	»	»	2019	»	8786
	Valgmænd	18	3	»	»	2	»	23
Konserv.	Stemmer .	55028	38135	1963	18952	28134	21936	164148
Folkeparti	Valgmænd	201	145	8	70	109	86	619
Radikale	Stemmer .	13452	33675	726	16256	15595	17921	97625
Venstre	Valgmænd	41	122	2	60	53	70	348
Social- demokratiet	Stemmer .	86139	54594	3776	19481	48506	30047	242543
	Valgmænd	335	209	15	69	187	124	939
Venstre	Stemmer .	5530	62330	4596	32647	103102	81204	289409
	Valgmænd	18	240	19	121	437	353	1188
Centrum	Stemmer .	»	»	»	»	»	784	784
	Valgmænd	»	»	»	»	»	2	2
Missions- lister	Stemmer .	»	»	»	»	»	1305	1305
	Valgmænd	»	»	»	»	»	4	4
Slesvigske Parti	Stemmer .	»	»	»	»	4656	»	4656
	Valgmænd	»	»	»	»	24	»	24
Til- sammen	Stemmer .	165566	190084	11061	87336	202012	153197	809256
	Valgmænd	613	719	44	320	812	639	3147

4. Landstingsvalget den 1. Oktober 1920.

I Henhold til det kgl. aabne Brev af 10. September fandt Landstingsvalget Sted Fredagen den 1. Oktober 1920 i de til det egentlige Danmark hørende 6 Landstingskredse; paa Færøerne afholdtes Valget den 3. Febr. 1921.

I Kredsordningen er mellem de to sidste Valg kun sket den Forandring, at 5. Landstingskreds er bleven forøget med de 7 Valgmandskredse i Sønderjylland.

Paa de af Indenrigsministeren fastsatte Valgsteder (København, Roskilde, Rønne, Odense, Herning og Aalborg) traadte Valgmændene sammen til Valg af Kredsens Landstingsmænd. I 5. Landstingskreds undlod 1 Valgmand at give Møde ved Valget, men i alle de øvrige Kredse mødte Valgmændene fuldtalligt frem.

Den ved Valget af Landstingsmænd benyttede Valgmaade, den sudvidede Andræske Metode, blev praktiseret saaledes, at Partierne paa Grundlag af de foretagne Prøvevalg fordelte Valgmændene i Grupper, tilstrækkelig store til hver for sig at vælge een Landstingsmand. Stemmeoverføring, saaledes som Valglovens § 77 giver Anvisning paa, blev kun anvendt som Supplement til den anvendte Delingsmetode. Med Hensyn til Enkeltheder skal iøvrigt henvises til 4. Afsnit (S. 144 ff.) og den dér givne udførlige Fremstilling af Valget i de enkelte Kredse.

I nedenstaaende Oversigt er opført for hvert af de 8 Partier det Antal Valgmænd, der sluttede sig til Partierne, og det Antal Landstingsmænd, disse fik valgt.

		1. Kreds Hoved- staden	2. Kreds Sjælland m. m.	3. Kreds Born- holm	4. Kreds Fyn	5. Kreds Sydlige Jylland	6. Kreds Nordlige Jylland	Til- sam- men
Erhvervs- partiet	Valgmænd	18	3	»	»	2	»	23
	Landstm..	»	»	»	»	»	»	»
Konservative Folkeparti	Valgmænd	201	145	8	70	109	86	619
	Landstm..	4	2	»	1	2	1	10
Radikale Venstre	Valgmænd	41	122	2	60	53	70	348
	Landstm..	1	2	»	1	1	2	7
Socialdemo- kratiet	Valgmænd	335	209	15	69	187	124	939
	Landstm..	5	4	»	1	4	2	16
Venstre	Valgmænd	18	240	19	121	437	353	1 188
	Landstm..	»	4	1	3	8	7	23
Centrum	Valgmænd	»	»	»	»	»	2	2
	Landstm..	»	»	»	»	»	»	»
Missions- lister	Valgmænd	»	»	»	»	»	4	4
	Landstm..	»	»	»	»	»	»	»
Slesvigske Parti	Valgmænd	»	»	»	»	24	»	24
	Landstm..	»	»	»	»	»	»	»
Til- sammen	Valgmænd	613	719	44	320	812	639	3 147
	Landstm..	10	12	1	6	15	12	56

Færøernes Lagting afholdt Møde den 3. Februar 1921 til Valg af Landstingsmand. Efter den ændrede Affattelse af Grundlovens § 37 foretoges Valget nu af en Valgforsamling, kun bestaaende af Lagtingets folkevalgte Medlemmer, for Tiden 20. Valget gav det Udfald,

at hver af de to Kandidater fik 10 Stemmer, hvorefter Lodtrækning fandt Sted, og fhv. Sysselmand Effersøe, der sluttede sig til Partiet Venstre, erklærede for valgt til Kredsens Landstingsmand.

Foruden de saaledes folkevalgte 57 Medlemmer af Landstinget indtræder i Tinget 19, hvoraf 18 valgtes af det afgaaede Landsting den 10. Septbr., medens 1 Medlem valgtes den 7. Oktober efter Rigsdagens Sammentræden af de i Sønderjylland boende Landstingsmedlemmer.

Efter Partifarve fordeler de 76 Landstingsmænd sig som vist i nedenstaaende Oversigt, hvori til Sammenligning Partistillingen før Valget er anført.

	Valget, Septbr. 1920			Valget, August 1920		
	Folkevalgte	Lands-tings-valgte	Til-sammen	Folkevalgte	Lands-tings-valgte	Til-sammen
Konservative Folkeparti . . .	10	3	13	10	4	14
Radikale Venstre	7	2	9	5	3	8
Socialdemokratiske Parti . .	16	5	21	15	4	19
Venstre	24	9	33	24	7	31
Tilsammen	57	19	76	54	18	72

Samtidig med Valget af Landstingsmænd vælges der Stedfortrædere for disse, snart saaledes, at en Række Personer vælges til efterhaanden at indtræde som Stedfortrædere for flere Landstingsmænd, snart saaledes, at der for hver Landstingsmand vælges Stedfortrædere særskilt for ham. I 4. Afsnit findes udførlige Oplysninger om Stedfortræderne.

Efter Livsstilling fordeler de 76 Landstingsmænd og de 156 Stedfortrædere sig som angivet i Oversigten Side 40.

Af de til Landstinget valgte Medlemmer var 7 Kvinder, og af de 156 Stedfortræder var 22 Kvinder.

	Landstings- medlemmer	Stedfortrædere (Kandidater)
Professorer, Lærere.....	7	19
Præster	1	3
Læger, Dyrlæger.....	»	2
Sagførere.....	2	3
Statstjenestemænd o. l.	6	13
Ministre, Statsrevisorer o. l.....	2	»
Godsejere, Proprietærer.....	2	8
Gaardmænd, Forpagtere	17	29
Husmænd, Parcellister	8	12
Haandværkere, Industridrivende.....	6	9
Arbejdere	2	3
Handlende	5	10
Bladudgivere, Redaktører, Journalister.....	4	12
Forretningsførere, Direktører, folkevalgte Borgmestre o. l.....	8	14
Andre og uangivne.....	6	19
	Tilsammen... 76	156

Udvælgelsen af Landstingets Medlemmer sker ved Forholdstalsvalg som indirekte Valg, idet Vælgerne først i 117 Valgmandskredse vælger Valgmænd, hvilket sker med Benyttelse af den d'Hondtske Fordelingsmaade, hvorefter disse Valgmænd i 6 større Kredse vælger Landstingsmænd, ved hvilket Valg den Andræske Valgmaade benyttes. Det har sin Interesse at se, i hvilken Grad Valget giver proportional Repræsentation, og til Belysning heraf er den paa Side 41 anførte Oversigt for de to Valg i 1920 og det i 1918 udarbejdet.

Det vil ses, at ved Valget i Septbr. af Valgmænd »tjener« Partiet Venstre 62 Valgmænd, det konservative Partis Tab er 20 Valgmænd, Socialdemokratiets 5 og Det radikale Venstre faar 32 og Erhvervs-partiet 11 Valgmænd mindre, end de efter Stemmetal vilde være berettigede til. Dette bevirkes dels ved Inddelingen i mindre Valgkredse, som ikke tillader fuld Gennemførelse af Forholdsmæssigheden, dels ved Benyttelsen af d'Hondts Valgmaade. At Slesvigske Parti »tjener« 6 Valgmænd skyldes vistnok den Omstændighed, at den Folke-

	Stem- metal	I Forhold hertil		Valg- mænd	I Forh. hertil Lands- tings- mænd	Valgte Lands- tings- mænd	Forskel	
		Valg- mænd	Lands- tings- mænd				6÷3	6÷5
	1.	2.	3.	4.	5.	6.		
Valget Sept. 1920:								
Erhvervspartiet	8786	34	1	23	»	»	÷1	0
Konserv. Folkeparti...	164148	639	11	619	11	10	÷1	÷1
Radikale Venstre	97625	380	7	348	6	7	0	+1
Socialdemokratiet	242543	944	17	939	17	16	0	÷1
Venstre	289409	1126	20	1188	21	23	+1	+2
Slesvigske Parti	4656	18	»	24	1	»	+1	÷1
Tilsammen...	807167	3141	56	3141	56	56	0	0
Valget Juli 1920:								
Erhvervspartiet.....	10427	44	1	38	1	»	÷1	÷1
Konserv. Folkeparti...	142755	601	11	599	11	10	÷1	÷1
Radikale Venstre	78161	329	6	298	5	4	÷2	÷1
Socialdemokratiet.....	203509	857	15	882	16	15	0	÷1
Venstre.....	264959	1115	20	1129	20	24	+4	+4
Tilsammen...	699811	2946	53	2946	53	53	0	0
Valget 1918:								
Konserv. Folkeparti...	135980	614	11	583	11	10	÷1	÷1
Radikale Venstre	113853	514	9	502	9	10	+1	+1
Socialdemokratiet.....	202419	914	17	896	16	14	÷3	÷2
Venstre.....	193385	874	16	935	17	19	+3	+2
Tilsammen...	645637	2916	53	2916	53	53	0	0

tælling (1910), hvorefter Valgmandsantallet fortsattes for Sønderjylland, ikke svarede til Forholdene paa Valgets Tidspunkt.

I anden Linie virker Inddelingen i Landstingskredse med til, at Landstingsmandaterne ikke fordeles fuldt forholdsmæssigt mellem Partierne i Forhold til deres Stemmetal. Af Tabellens næstsidste Kolonne vil det saaledes ses, at Venstre i det hele faar 2 Mandater mere og Radikale Venstre 1 Mandat mere, end de efter Stemmetal skulde have; herved maa dog erindres, at der foruden de i Tabellen anførte 3 141 Valgmænd fandtes 7 valgte af smaa Grupper, som ikke fik selvstændig Repræsentation, men som naturligvis ved Afstemning

kunde paavirke Valgresultatet, hvilket ogsaa er Tilfældet med de 23 af Erhvervspartiet valgte og 24 af Slesvigske Parti valgte Valgmænd.

De to nederste Afsnit i Tabellen viser, at lignende Afvigelser fra Forholdsmæssigheden ogsaa fandt Sted ved Valget i Juli og ved Valget i 1918.

1ste Afsnit.

Afstemningen ved Folketingsvalget den 21. Sept. og Valgmandsvalget den 24. Sept. 1920 i de enkelte Opstillingskredse (Valgmandskredse) og Kommuner.

A. Hovedstadens Omraade.

Storkredse og Opstillingskredse	Afstemningsafdelinger	Indbyggere 1916	Folketingsvalget d. 21. Sept. 1920		Valgmandsvalget d. 24. Sept. 1920	
			Antal Vælgere	Heraf stemte	Antal Vælgere	Heraf stemte
I. Søndre Storkreds (Kbh.).						
9. Kreds. Sundby-Kredsen	2	36 398	19 912	15 630	12 978	9 656
2. — Kristianshavns-Kr. . . .	2	42 277	24 661	18 106	14 686	9 961
3. — Raadhus-Kredsen	1	30 976	17 494	12 464	12 072	8 102
8. — Havne-Kredsen	1	31 700	16 363	11 720	11 419	7 714
7. — Rosenborg-Kredsen	1	34 154	17 035	11 873	11 404	7 820
5. — Blaagaards-Kredsen	1	31 020	16 939	12 209	11 378	7 918
Tilsammen	8	206 525	112 404	82 002	73 937	51 171
II. Østre Storkreds (Kbh.).						
10. Kreds. Østerbro-Kredsen	1	33 467	20 166	15 267	13 585	9 618
4. — Ravensborg-Kredsen	1	30 970	16 945	12 441	11 498	7 996
6. — Østbane-Kredsen	1	30 395	19 223	14 045	13 667	9 578
11. — Nørrebro-Kredsen	1	31 995	18 762	13 923	12 540	8 685
12. — Bispeeng-Kredsen	3	34 947	20 936	16 165	13 708	9 866
15. — Bispebjerg-Kredsen	2	37 265	22 442	17 372	14 389	10 480
Tilsammen	9	199 039	118 474	89 213	79 387	56 223
III. Vestre Storkreds (Frbg.).						
1. Kreds. Vesterbro-Kredsen	1	31 839	17 582	12 423	11 736	7 562
13. — Enghave-Kredsen	1	32 259	19 236	14 245	12 417	8 772
14. — Valby-Kredsen	2	36 728	22 163	16 784	14 767	10 515
1.Frb. Kreds. Gl. Kongevej-Kr. . . .	1	32 590	21 692	15 599	15 582	10 863
2. — Slots-Kredsen	1	34 852	21 502	16 322	14 868	10 767
3. — Falkoner-Kredsen	2	31 940	19 731	14 958	13 908	9 882
Tilsammen	8	200 208	121 906	90 331	83 278	58 361
Ialt Hovedstadens Omraade	25	605 772	352 784	261 546	236 602	165 755
Heraf:						
I Københavns Kommune	21	506 390	289 859	214 667	192 244	134 243
I Frederiksberg Kommune	4	99 382	62 925	46 879	44 358	31 512

B. Øernes Omraade.

I. Københavns Amtskreds (Roskilde).

1. Kreds (Gentofte)						
Gentofte Kommune	3	31 681	18 113	13 097	13 043	9 169

1ste Afsnit, B (fortsat). Øernes Omraade.

I. Københavns Amtskreds (fortsat).

	Afstemningsafdelinger	Indbyggere 1916	Folketingsvalget d. 21. Sept. 1920		Valgmandsvalget d. 24. Sept. 1920		
			Antal Vælgere	Heraf stemte	Antal Vælgere	Heraf stemte	
2. Kreds (Lyngby)							
1. Taarnby	Komm.	5	5 470	2 491	1 978	1 646	1 231
2. Dragør	—	1	2 085	1 110	784	826	525
3. Store Magleby	—	1	1 268	478	368	313	233
4. Herlev	—	1	1 060	503	426	374	294
5. Gladsakse	—	2	5 637	3 249	2 372	2 227	1 572
6. Lyngby—Taarbæk	—	5	10 895	5 619	4 510	3 934	3 021
7. Søllerød	—	3	6 371	4 554	3 332	3 276	2 287
Tilsammen...		18	32 786	18 004	13 770	12 596	9 163
3. Kreds (Roskilde)							
1. Roskilde Købstad		1	12 533	6 382	4 983	4 513	3 390
2. Roskilde Domk. Sogns Ldd. ...		1	86	123	113	64	44
3. Værløse	Komm.	2	2 714	869	611	653	448
4. Ballerup—Maalev	—	3	2 716	1 559	1 132	1 149	753
5. Ledøje—Smørum	—	2	1 287	634	530	479	388
6. Sengeløse	—	1	1 150	576	425	443	311
7. Skt. Jørgensbjerg	—	2	4 716	1 691	1 334	1 133	866
8. Himmelev	—	1	1 085	450	354	348	245
9. Hvedstrup—Flyng	—	2	1 239	570	469	461	363
10. Aagerup—Kirkerup	—	1	1 095	544	463	418	340
11. Jyllinge—Gundsømagle	—	2	1 138	645	541	470	369
Tilsammen...		18	29 759	14 048	10 955	10 131	7 517
4. Kreds (Køge)							
1. Køge Købstad		1	4 641	2 792	2 079	1 861	1 289
2. Køge Kbst.s Landdistr.		1	254	133	86	107	64
3. Hvidovre	Komm.	1	767	402	277	282	175
4. Rødovre	—	1	1 581	712	499	508	337
5. Høje Taastrup	—	3	4 036	2 472	1 890	1 799	1 344
6. Herstedøster og -vester	—	3	2 215	999	762	716	526
7. Glostrup	—	4	4 873	1 798	1 353	1 279	916
8. Brøndbyøster og -vester	—	3	1 553	790	584	560	394
9. Vallensbæk	—	1	428	199	146	142	104
10. Thorslunde—Ishøj	—	1	1 404	698	523	505	353
11. Greve—Kildebrønde	—	4	2 026	937	609	679	406
12. Karlslunde—Karlstrup	—	2	1 424	606	429	457	309
13. Havdrup—Solrød	—	3	1 722	825	664	600	474
14. Jersie—Skjensved	—	2	910	434	344	353	265
15. Ølsemagle	—	1	530	251	207	195	144
16. Højelse	—	2	1 646	793	556	580	380
Tilsammen...		33	30 010	14 841	11 008	10 623	7 480

1ste Afsnit, B (fortsat). Øernes Omraade.

I. Københavns Amtskreds (fortsat).

	Afstemnings- afdelinger	Ind- byggere 1916	Folketingsvalget d. 21. Sept. 1920		Valgmandsvalget d. 24. Sept. 1920	
			Antal Vælgere	Heraf stemte	Antal Vælgere	Heraf stemte
5. Kreds (Løjre)						
1. Rerslev—Vindinge Komm.	2	1 477	619	512	478	383
2. Tune —	1	1 036	420	350	298	233
3. Snoldelev —	1	914	404	303	296	227
4. Ejby—Dalby —	1	1 553	768	574	585	395
5. Borup—Kimmerslev —	1	1 668	760	661	543	455
6. Ørsted—Daastrup —	2	1 407	687	548	537	386
7. Gadstrup—Syv —	2	1 975	1 030	841	716	557
8. Rorup—Glim —	1	796	368	316	285	228
9. Ovsted—Allerslev —	2	1 791	861	732	622	475
10. Hvalsø—Særløse —	1	1 650	865	719	655	486
11. Saaby—Kidserup —	1	1 535	745	582	566	395
12. Herslev—Gjevninge —	2	1 041	504	422	401	323
13. Ry—Sonnerup —	2	1 350	672	552	506	389
14. Hyllinge—Lyndby —	1	1 308	700	609	486	400
15. Sæby—Gjershøj —	1	772	412	367	281	230
16. Roskilde Frue —	1	936	372	332	266	232
17. Kornerup—Svogerslev —	1	601	300	265	227	195
Tilsammen...	23	21 810	10 487	8 685	7 748	5 989

II. Frederiksborg Amtskreds (Hillerød).

1. Kreds (Helsingør)						
1. Helsingør Købstad	1	15 475	7 789	6 174	5 605	4 322
2. Tikøb—Hornbæk-Hellet. K..	4	7 429	4 028	3 094	3 050	2 212
Tilsammen...	5	22 904	11 817	9 268	8 655	6 534
2. Kreds (Fredensborg)						
1. Birkerød Komm.	3	5 067	2 731	2 206	1 939	1 539
2. Blovstrød —	2	2 712	820	668	601	466
3. Hørsholm —	1	2 644	1 830	1 311	1 314	913
4. Karlebo —	2	2 237	1 160	837	839	564
5. Asminderød—Grønholt —	2	5 479	3 273	2 492	2 574	1 836
6. Søborg—Gilleleje —	2	2 524	1 439	1 077	1 031	709
7. Esbenderup—Nøddebo —	2	2 392	1 167	940	890	663
8. Græsted—Maarum —	2	3 317	1 733	1 322	1 307	937
9. Alsønderup —	1	874	421	325	312	223
Tilsammen...	17	27 246	14 574	11 178	10 807	7 850
3. Kreds (Hillerød)						
1. Hillerød Kbst.	1	5 773	3 042	2 434	2 272	1 749
2. Frederikssund Kbst.	1	2 666	1 481	1 236	1 022	811
3. Udesundby Landdistr.	1	340	150	111	103	80
4. Snodstrup Komm.	1	416	213	175	165	116
5. Ølstykke —	1	983	513	413	400	304
6. Stenløse—Veksø —	3	1 635	894	644	695	431
7. Slagslunde—Gandløse —	2	1 354	675	501	534	358
8. Farum —	1	1 376	751	583	560	399
9. Tjæreby —	1	1 154	500	378	381	254
10. Frederiksborg Slotssogn —	1	2 516	1 381	1 058	1 028	712
11. Herlev —	1	1 005	432	316	334	224
12. Lillerød —	1	698	415	336	300	249
13. Ljunge—Uggeløse —	1	2 128	1 055	803	800	563
14. Uvelse —	1	529	202	176	152	120
15. Slangerup By —	1	878	498	380	388	273
16. Slangerup Landsogn —	1	495	239	193	179	136
17. Hjørlande —	1	1 039	556	441	411	296
18. Græse—Sigerslevvester —	1	561	280	209	210	136
19. Oppesundby —	1	560	321	254	243	171
Tilsammen...	22	26 106	13 598	10 641	10 177	7 382

1ste Afsnit, B (fortsat). Øernes Omraade.

II. Frederiksborg Amtskreds (fortsat).

	Afstemningsafdelinger	Indbyggere 1916	Folketingsvalget d. 21. Sept. 1920		Valgmandsvalget d. 24. Sept. 1920	
			Antal Vælgere	Heraf stemte	Antal Vælgere	Heraf stemte
4. Kreds (Frederiksværk)						
1. Frederiksværk Købstad	1	1 788	1 047	853	771	579
2. Helsingø—Valby Komm.	2	2 936	1 533	1 158	1 082	788
3. Blidstrup — — — — —	1	1 101	549	421	427	325
4. Vejby—Tibirke — — — — —	2	1 931	1 007	666	736	422
5. Ramløse—Annise — — — — —	2	1 535	814	562	589	366
6. Melby — — — — —	1	1 129	560	353	423	217
7. Thorup — — — — —	1	2 464	1 351	929	954	572
8. Kregeme—Vinderød — — — — —	1	1 399	743	555	564	369
9. Ølsted — — — — —	1	775	402	285	291	190
10. Lille Lyngby — — — — —	1	904	440	316	354	224
11. Strø — — — — —	1	636	295	205	239	155
12. Skævinge—Gjøløse — — — — —	2	1 140	607	443	741	316
13. Gjerlev—Draaby — — — — —	1	2 915	1 263	1 011	979	688
14. Skuldelev—Selsø — — — — —	2	1 346	704	599	521	437
15. Skibby — — — — —	1	819	423	333	289	215
16. Kyndby—Krogstrup — — — — —	1	892	383	289	305	209
17. Ferslev—Vellerup — — — — —	1	1 156	556	425	449	297
18. Ovrø — — — — —	1	930	401	302	306	222
Tilsammen	23	25 796	13 078	9 705	10 020	6 591

III. Holbæk Amtskreds (Holbæk).

1. Kreds (Holbæk)						
1. Holbæk Kbst.	2	11 271	5 333	4 571	3 351	3 011
2. Gislinge Komm.	1	775	371	311	272	216
3. Hagedsted — — — — —	1	840	423	372	317	264
4. Hørby — — — — —	1	761	386	299	285	200
5. Udby — — — — —	1	957	476	409	347	278
6. Butterup—Tudse — — — — —	1	922	430	352	317	228
7. Nørre Jernløse — — — — —	1	1 143	560	471	454	367
8. Kvandløse — — — — —	1	606	308	268	223	186
9. Sønder Jernløse—Søstrup — — — — —	1	1 393	684	593	523	423
10. Asminderup—Grøndløse — — — — —	1	1 190	563	469	415	337
11. Tølløse—Aagerup — — — — —	2	3 088	1 507	1 165	1 139	823
12. Soderup—Eskildstrup — — — — —	1	2 110	1 032	807	775	561
13. Taastrup — — — — —	1	1 668	820	669	616	491
14. Uggerløse — — — — —	1	1 212	604	461	466	311
15. Ondløse—Søndersted — — — — —	2	2 135	1 020	731	741	501
Tilsammen	18	30 071	14 517	11 948	10 241	8 197
2. Kreds (Nykøbing)						
1. Nykøbing Købstad	1	2 621	1 480	1 126	992	693
2. Rørvig Komm.	1	824	463	344	355	255
3. Odden — — — — —	1	1 074	520	418	360	278
4. Højby — — — — —	2	3 244	1 699	1 335	1 281	917
5. Vig—Asminderup — — — — —	2	3 647	1 924	1 552	1 459	1 125
6. Egebjerg — — — — —	1	1 540	834	685	644	475
7. Grevinge — — — — —	1	2 229	1 188	968	906	661
8. Asnæs — — — — —	1	2 008	1 035	824	756	598
9. Faarevejle — — — — —	1	2 122	930	710	708	504
10. Vallekilde—Hørve — — — — —	1	2 539	1 149	882	850	581
11. Hjembæk—Svinninge — — — — —	2	2 193	1 071	817	791	567
12. Kundby — — — — —	1	1 912	1 002	795	698	548
13. Følleslev—Sørslev — — — — —	2	1 820	967	682	763	484
Tilsammen	17	27 773	14 262	11 138	10 563	7 686

1ste Afsnit, B (fortsat). Øernes Omraade.

III. Holbæk Amtskreds (fortsat).

	Afstemnings- afdelin- ger	Ind- byggere 1916	Folketingsvalget d. 21. Sept. 1920		Valgmandsvalget d. 24. Sept. 1920	
			Antal Vælgere	Heraf stemte	Antal Vælgere	Heraf stemte
3. Kreds (Vedby)						
1. Jyderup Komm.	1	2 098	1 135	827	834	597
2. Skamstrup—Frydendal —	2	1 836	769	572	557	372
3. Stiftsbjergby —	1	749	305	246	220	165
4. Mørke —	2	1 486	724	615	521	426
5. Stenlille —	1	1 409	718	511	539	329
6. Nidløse —	1	1 062	502	350	378	234
7. Tersløse—Skjellebjerg —	2	2 522	1 031	743	810	521
8. Ørslev—Solbjerg —	1	1 214	510	364	390	242
9. Havrebjerg —	1	620	282	219	214	146
10. Gjerslev —	1	1 357	665	495	510	355
11. Helsing—Drøsselbjerg —	3	2 588	1 190	986	912	715
12. Gjørlev—Bakkendrup —	3	2 455	1 150	889	815	602
13. Finderup —	2	2 520	1 243	892	881	608
14. Sæby—Hallenslev —	1	987	477	378	350	266
15. Buerup —	1	1 239	560	450	429	317
16. Rudsvedby —	1	1 424	638	478	476	321
17. Rørslev —	1	983	432	332	332	231
18. Holmstrup —	1	699	325	251	247	163
19. Svallerup —	1	985	520	382	389	251
20. Store og Lille Fuglede —	2	1 337	668	507	505	346
Tilsammen...	29	29 520	13 844	10 487	10 309	7 207
4. Kreds (Kalundborg—Onsbjerg)						
1. Kalundborg Købstad	1	5 277	3 543	2 750	2 323	1 685
2. Kalundborg Kbst.s Landdistr.	1	576	287	225	197	159
3. Jordløse Komm.	1	648	265	219	201	138
4. Viskinde—Avnsø —	3	1 740	856	658	638	461
5. Vørslev —	2	777	349	275	256	200
6. Bregninge—Bjergsted —	4	2 534	1 296	773	904	566
7. Sejersø —	1	840	475	318	362	195
8. Aarby —	2	1 355	645	516	478	392
9. Rørby —	1	1 025	522	411	390	298
10. Uby —	2	1 612	809	609	602	446
11. Tømmerup —	1	1 144	609	529	454	392
12. Raklev —	2	2 087	1 081	811	791	551
13. Refsnæs —	1	818	391	311	298	226
14. Koldby —	1	1 015	517	417	388	284
15. Tranebjerg —	2	2 655	1 382	981	1 028	648
16. Besser —	1	1 243	650	536	503	380
17. Onsbjerg —	2	1 201	591	492	419	305
18. Nordby —	3	1 160	599	468	462	304
Tilsammen...	31	27 707	14 867	11 299	10 694	7 630

1ste Afsnit, B (fortsat). Øernes Omraade.

IV. Sorø Amtskreds (Sorø).

	Afstemningsafdelinger	Indbyggere 1916	Folketingsvalget d. 21. Sept. 1920		Valgmandsvalget d. 24. Sept. 1920	
			Antal Vælgere	Heraf stemte	Antal Vælgere	Heraf stemte
1. Kred (Ringsted)						
1. Ringsted Købstad.....	1	4 897	2 579	2 133	1 812	1 458
2. Bringstrup—Sigersted Komm.	1	1 131	527	427	371	287
3. Ringsted Landsogn —	1	1 117	523	456	372	317
4. Benløse —	1	920	450	376	321	266
5. Haraldsted—Allindemagle—	1	1 823	805	683	610	505
6. Jydstrup—Valsøllille —	1	1 286	686	542	479	346
7. Vigersted —	1	722	327	273	247	183
8. Kværkeby —	1	1 351	610	522	467	386
9. Nordrup—Farringløse —	1	1 398	644	531	479	370
10. Vettørslev—Hømb —	1	915	491	422	371	310
11. Sneslev —	1	683	323	283	253	215
12. Øde Førslev —	1	823	412	367	322	276
13. Testrup —	1	1 129	565	486	429	345
14. Braaby —	1	620	281	233	217	184
15. Hasle—Frerslev —	1	4 942	2 593	2 099	1 848	1 486
16. Terslev —	1	1 730	851	675	635	490
17. Ørslev —	1	639	323	270	230	183
Tilsammen...	17	26 126	12 990	10 778	9 463	7 607
2. Kred (Sorø)						
1. Sorø Købstad.....	1	{2 616}	1 896	1 555	1 557	1 141
2. Sorø Kbst.s Landdistr.}	1	{1 272}				
3. Sønderup—Nordrup Komm.	1	1 187	521	407	369	280
4. Sorterup—Ottestrup —	2	1 239	472	373	346	236
5. Kindertofte —	1	473	172	137	134	99
6. Sørbymagle—Kirkerup —	1	1 570	745	562	581	403
7. Gunderslev —	1	694	345	254	266	188
8. Førslev —	1	1 311	560	441	431	316
9. Krummerup—Fuglebjerg —	1	1 797	897	665	707	490
10. Tjustrup—Haldagerlille —	2	909	449	369	328	240
11. Ljunge —	3	2 097	1 084	884	845	612
12. Broby —	1	606	272	229	202	150
13. Alsted—Fjenneslev —	2	1 434	661	523	503	372
14. Slaglille—Bjernede —	1	1 379	663	512	498	331
15. Pedersborg —	1	1 327	658	517	510	388
16. Bromme —	2	637	311	250	214	172
17. Munkebjergby —	3	1 424	731	602	518	395
18. Stenmagle —	3	1 794	900	724	695	515
19. Flinterup —	1	513	252	211	206	161
20. Gyrstinge —	1	796	389	307	299	231
Tilsammen...	29	25 074	11 978	9 522	9 209	6 720
3. Kred (Slagelse)						
1. Slagelse Købstad.....	1	12 748	6 587	5 549	4 723	3 786
2. Korsør —	1	8 380	4 453	3 591	3 038	2 401
3. Stillinge Komm.	1	1 880	918	720	679	531
4. Taarnborg —	3	2 077	1 213	885	766	617
5. Vemmeløv—Hemmershøj —	2	1 862	982	839	750	624
6. Hejninge —	1	320	135	124	98	92
7. Slagelse Skt. Mikkel's Lds....	2	854	331	290	246	200
8. — - Peders —	1	1 782	778	625	576	443
9. Gudum Komm.	1	249	90	80	63	58
Tilsammen...	13	30 152	15 487	12 703	10 939	8 752

1ste Afsnit, B (fortsat). Øernes Omraade.

IV. Sorø Amtskreds (fortsat).

	Afstemningsafdelinger	Indbyggere 1916	Folketingsvalget d. 21. Sept. 1920		Valgmandsvalget d. 24. Sept. 1920	
			Antal Vælgere	Heraf stemte	Antal Vælgere	Heraf stemte
4. Kreds (Skelskør)						
1. Skelskør Købstad	1	{ 2 676 } 26	1 501	1 264	1 124	958
2. Skelskør Kbst.s Landdistr.	1		1 530	746	612	575
3. Boeslunde Komm.	1	996	474	375	379	291
4. Slotsbjergby—Sludstrup —	2	653	307	244	218	160
5. Lundforlund—Gjerlev —	2	885	439	340	352	250
6. Skørpinge—Faardrup —	2	1 078	543	434	422	332
7. Egeslevmagle —	1	456	265	205	217	155
8. Agersø —	1	376	189	125	141	78
9. Omø —	1	869	390	295	296	207
10. Magleby —	1	1 303	645	501	465	339
11. Tjæreby —	1	1 317	678	523	479	341
12. Høve—Flakkebjerg —	2	1 015	541	414	381	255
13. Gimlinge —	1	1 060	538	397	407	284
14. Haarslev—Tingjellinge —	1	651	303	240	224	172
15. Hyllested —	1	1 114	571	485	426	330
16. Ørslev—Bjerre —	2	1 044	538	417	423	331
17. Holsteinborg—Vendslev —	1	1 288	694	532	518	361
18. Kvislemark—Fjurendal —	1	865	446	347	327	245
19. Hyllinge —	1	756	377	320	268	225
20. Mårvede —	1	1 350	702	526	487	379
21. Karrebæk —	1	867	354	262	276	177
22. Fodby —	3	3 007	1 580	1 180	1 130	847
23. Herlufsholm —	1	891	433	348	337	249
24. Vallensved —	1					
Tilsammen	31	26 072	13 254	10 386	9 872	7 401

V. Præstø Amtskreds (Næstved).

1. Kreds (Storeheddinge)						
1. Storeheddinge Købstad	1	2 154	1 189	847	868	564
2. Vollerslev—Gjerslev Komm.	1	1 399	586	480	438	330
3. Bjeverskov —	1	1 005	472	378	350	280
4. Lidemark —	1	375	185	149	138	104
5. Lellinge —	1	497	275	195	198	146
6. Herfølge —	1	2 623	1 300	962	940	633
7. Sædder —	1	1 010	482	359	342	240
8. Enderslev—Vraaby —	1	1 208	589	421	440	277
9. Haarlev—Himlingeøje —	3	1 658	831	675	625	456
10. Valløby—Store Taarnby —	1	953	491	367	352	258
11. Strøby —	1	1 590	741	438	582	276
12. Varpelev —	1	307	153	116	121	84
13. Magleby Stevns —	1	1 319	658	470	490	306
14. Holtug —	1	1 080	511	412	369	265
15. Storeheddinge Landsogn —	1	1 563	806	580	584	399
16. Højerup —	1	348	178	104	148	80
17. Lilleheddinge —	1	776	477	365	338	239
18. Havnlev —	1	817	422	331	331	233
19. Lyderslev —	2	983	489	426	377	325
20. Frøslev —	1	586	251	189	198	138
21. Hellested —	1	1 356	625	469	488	300
22. Spjellerup—Smerup —	2	1 273	602	458	480	312
23. Vemmetofte —	1	239	113	96	98	80
24. Karise —	1	1 581	736	525	570	360
25. Alslev —	1	434	219	167	170	125
Tilsammen	29	27 134	13 381	9 979	10 035	6 810

1ste Afsnit, B (fortsat). Øernes Omraade.

V. Præstø Amtskreds (fortsat).

	Afstemningsafdelinger	Indbyggere 1916	Folketingsvalget d. 21. Sept. 1920		Valgmandsvalget d. 24. Sept. 1920	
			Antal Vælgere	Heraf stemte	Antal Vælgere	Heraf stemte
2. Kreds (Præstø)						
1. Præstø Købstad	}	1 { 1 463 } 204	842	613	610	407
2. Præstø Kbst.s Landdistr.						
3. Fakse Komm.	1	3 393	1 562	1 212	1 160	855
4. Hylleholt	—	1 875	958	756	660	472
5. Roholte	—	1 969	458	369	380	266
6. Kongsted	—	2 220	1 120	883	862	644
7. Vejlsø—Vesteregesborg	—	2 1 692	780	602	604	452
8. Hammer	—	1 1 413	751	598	600	414
9. Lundby	—	1 868	452	368	325	254
10. Kjøng	—	2 1 635	826	621	583	407
11. Sværdborg	—	1 1 489	683	530	465	355
12. Ørslev	—	1 1 017	522	446	397	320
13. Udby	—	1 693	320	257	242	178
14. Beldringe	—	1 741	289	204	212	132
15. Baarse	—	1 761	375	304	289	212
16. Snesere	—	1 1 977	934	785	697	532
17. Everdrup	—	1 1 512	779	595	555	394
18. Skibbinge	—	1 1 107	577	471	450	344
19. Jungshoved	—	1 1 179	566	420	430	293
20. Allerslev	—	1 1 247	637	488	500	333
21. Mærn	—	2 1 325	659	523	493	342
Tilsammen...	24	28 780	14 090	11 045	10 514	7 606
3. Kreds (Næstved)						
1. Næstved Købstad	}	1 { 9 812 } 783	5 360	4 310	3 764	2 982
2. Næstved Skt. Mortens Ldd. ...						
3. — — Peders — ..						
4. Dalby—Thureby Komm.	2	2 204	1 044	819	781	541
5. Ulsø	—	1 741	385	299	304	226
6. Øster Egede	—	1 326	162	112	112	56
7. Vester Egede	—	1 502	235	186	173	131
8. Aversi	—	1 364	162	147	129	117
9. Tybjerg	—	1 864	444	359	332	246
10. Herlufmagle	—	2 1 679	842	628	623	440
11. Sandby—Vrangstrup	—	1 839	386	329	294	246
12. Næsby—Tyvelse	—	2 1 003	498	380	387	260
13. Glumse—Bavelse	—	1 1 358	707	571	537	417
14. Skjelby	—	1 874	408	307	322	231
15. Fensmark—Rislev	—	2 1 432	708	589	547	431
16. Rønnebæk	—	1 783	354	302	280	234
17. Olstrup	—	1 769	330	276	248	200
18. Toksværd	—	1 1 845	953	705	704	495
19. Nestelse—Mogenstrup	—	2 1 336	607	497	474	358
Tilsammen...	22	27 738	13 585	10 816	10 011	7 611

1ste Afsnit, B (fortsat). Øernes Omraade.

V. Præstø Amtskreds (fortsat).

	Afstemningsafdelinger	Indbyggere 1916	Folketingsvalget d. 21. Sept. 1920		Valgmandsvalget d. 24. Sept. 1920		
			Antal Vælgere	Heraf stemte	Antal Vælgere	Heraf stemte	
4. Kreds (Stege-Vordingborg)							
1. Stege Købstad.....	}	{	2 186	1 299	995	955	689
2. Stege Kbst.s Landdistr.....							
3. Stege Landsogn Komm.	4	2 691	1 451	1 276	1 051	862	
4. Nyord —	1	296	159	114	121	70	
5. Kjeldby —	1	1 181	631	527	447	330	
6. Elmelunde —	1	858	462	397	350	252	
7. Borre —	1	1 226	620	498	477	297	
8. Magleby —	1	1 409	682	527	522	305	
9. Damsholte —	3	1 950	994	860	734	540	
10. Fanefjord —	1	2 477	1 388	1 127	1 006	686	
11. Bogø —	1	1 194	694	516	548	343	
12. Vordingborg Købstad.....	1	5 685	2 565	2 047	1 825	1 343	
13. Vordingborg Landsogn.....	3	3 239	1 231	978	912	657	
14. Kastrup Komm.	1	1 299	525	456	387	298	
15. Østeregesborg —	1	1 092	517	407	411	276	
16. Kallehave —	2	2 977	1 497	1 141	1 198	763	
Tilsammen...	23	29 925	14 715	11 866	10 944	7 711	

VI. Bornholms Amtskreds (Rønne).

1. Kreds (Rønne)							
1. Rønne Købstad.....	1	9 629	5 325	4 452	3 985	3 163	
2. Hasle —	}	{	1 300	710	539	553	385
3. Hasle Kbst.s Landdistr. ...							
4. Allinge-Sandvig Købstæder...	}	{	2 122	1 048	814	832	592
5. Allinge-Sandvig Kbst.s Ldd.							
6. Knudsker Komm.	1	921	380	319	257	204	
7. Nylarsker —	1	977	474	325	317	214	
8. Vestermarisø —	4	2 147	1 006	843	712	561	
9. Nyker —	1	1 200	521	389	387	253	
10. Klemensker —	1	2 563	1 200	790	805	469	
11. Rutsker —	1	1 448	631	539	462	346	
12. Olsker —	2	1 336	555	414	407	250	
Tilsammen...	15	23 945	11 850	9 424	8 717	6 437	
2. Kreds (Aakirkeby)							
1. Aakirkeby Købstad.....	1	1 443	785	645	616	459	
2. Neksø —	1	2 722	1 604	1 137	1 242	806	
3. Svaneke —	1	1 318	747	528	587	378	
4. Kristiansø	1	106	72	55	63	43	
5. Rø Komm.	1	768	367	263	264	174	
6. Østerlarsker—Gudhjem —	2	2 451	1 197	830	851	523	
7. Østermarisø —	1	2 681	1 238	961	897	623	
8. Ibsker —	2	1 705	817	486	615	312	
9. Bodilsker —	1	1 378	619	461	435	276	
10. Poyelsker —	1	1 200	558	431	379	265	
11. Pedersker —	1	1 149	495	380	382	247	
12. Aaker —	1	2 685	1 125	892	819	538	
Tilsammen...	14	19 606	9 624	7 069	7 150	4 644	

1ste Afsnit, B (fortsat). Øernes Omraade.

VII. Maribo Amtskreds (Nykøbing).

	Afstemnings- afdelin- ger	Ind- byggere 1916	Folketingsvalget d. 21. Sept. 1920		Valgmandsvalget d. 24. Sept. 1920	
			Antal Vælgere	Heraf stemte	Antal Vælgere	Heraf stemte
1. Kreds (Nakskov)						
1. Nakskov Købstad.....	6	10 483	6 091	5 013	4 051	3 213
2. Dannemare Komm.	1	798	400	305	305	210
3. Tillitse —	1	1 155	530	442	389	295
4. Kappel —	2	1 222	528	378	415	282
5. Vestenskov —	1	1 064	421	305	291	177
6. Arninge —	1	688	306	256	226	175
7. Halsted—Avnede —	2	1 939	822	646	614	432
8. Nakskov Landsogn —	1	613	331	277	241	189
9. Vesterborg —	1	1 173	489	387	371	265
10. Birket —	1	1 362	660	440	468	267
11. Horslunde—Nordlunde —	2	2 479	1 205	924	915	610
12. Utterslev —	2	1 233	536	455	439	317
13. Vindeby —	1	679	294	208	206	124
14. Købelev —	1	1 265	491	384	392	262
15. Herredskirke—Løjtofte —	1	735	324	282	236	188
16. Branderslev —	1	748	232	234	193	154
17. Sandby —	1	1 459	697	585	536	423
Tilsammen...	26	29 095	14 457	11 521	10 288	7 583
2. Kreds (Maribo)						
1. Maribo Købstad.....	1	{ 4 196 }	2 273	1 881	1 616	1 331
2. Maribo Kbst.s Landdistr. ... }		{ 159 }				
3. Rødby Købstad.....	2	2 110	1 461	1 127	1 018	652
4. Hunseby Komm.	1	1 723	834	633	613	424
5. Ringsebølle —	1	304	133	135	131	97
6. Nebbelunde—Sæddinge —	2	968	499	385	341	242
7. Tirsted-Skørringe-Vejleby—	1	1 996	910	646	694	429
8. Hillested —	1	880	358	310	292	218
9. Østofto—Bandholm —	2	2 816	1 299	1 021	976	732
10. Askø —	1	197	89	68	60	39
11. Femø —	1	665	344	256	225	164
12. Fejø —	2	1 288	704	454	552	305
13. Stokkemarke —	1	2 277	1 140	867	800	565
14. Søllested —	1	1 239	630	487	437	319
15. Skovlænge—Gurreby —	1	507	212	178	146	113
16. Landet—Ryde —	1	1 574	656	472	443	285
17. Gloslunde—Grøshave —	1	1 464	625	434	433	270
Tilsammen...	20	24 363	12 217	9 354	8 782	6 185
3. Kreds (Sakskøbing)						
1. Sakskøbing Købstad.....	1	1 781	866	679	629	483
2. Nysted —	1	1 536	866	694	630	504
3. Radsted Komm.	1	1 315	610	495	458	343
4. Vignæs —	1	368	160	130	117	92
5. Taars —	1	874	422	349	311	222
6. Sakskøbing Landsogn —	1	1 900	961	766	696	549
7. Vaabensted—Engestofto —	1	1 270	458	350	362	223
8. Slemminge—Fjelde —	1	1 247	574	472	460	350
9. Døllefjelde—Musse —	2	728	340	269	236	160
10. Nysted Landsogn —	1	739	352	288	261	184
11. Herritslev —	2	780	359	310	250	187
12. Øster Ulslev—Godsted —	1	1 013	462	397	315	255
13. Vester Ulslev —	1	782	396	331	290	223
14. Errindlev—Olstrup —	1	1 559	763	617	542	419
15. Taagerup—Thorlunde —	2	1 005	487	356	351	237
16. Fuglse—Krønge —	2	1 724	780	631	610	478
17. Holeby—Bursø —	2	1 751	828	653	573	455
Tilsammen...	22	20 372	9 684	7 787	7 091	5 364

1ste Afsnit, B (fortsat). Øernes Omraade.

VII. Maribo Amtskreds (fortsat).

	Afstemningsafdelinger	Indbyggere 1916	Folketingsvalget d. 21. Sept. 1920		Valgmandsvalget d. 24. Sept. 1920	
			Antal Vælgere	Heraf stemte	Antal Vælgere	Heraf stemte
4. Kreds (Nykøbing)						
1. Nykøbing Købstad	3	11 670	6 318	4 980	4 393	3 256
2. Tingsted Komm.	2	1 865	982	786	718	537
3. Systofte —	1	618	314	282	253	218
4. S. Alslev—S. Kirkeby —	2	868	426	325	298	212
5. Idestrup —	1	1 902	995	754	742	506
6. Væggerløse —	1	1 655	873	651	666	407
7. Skjelby—Gjedesby —	3	2 679	1 282	1 005	905	663
8. Thoreby —	4	3 337	1 644	1 257	1 231	849
9. Majbølle —	1	1 256	613	458	505	345
10. Kjettinge—Bregninge —	1	2 027	1 057	811	760	515
Tilsammen...	19	27 877	14 504	11 309	10 471	7 508
5. Kreds (Stubbekøbing)						
1. Stubbekøbing Købstad.	1	2 147	1 096	889	835	644
2. Maglebrønde Komm.	1	587	323	238	249	149
3. Torkildstrup-Lillebrønde —	1	1 327	715	512	548	340
4. Gundslev —	1	1 182	595	421	453	257
5. Nørre Alslev —	1	1 351	740	552	563	385
6. Nørre Vedby —	1	1 688	921	620	740	381
7. Vaalse —	1	801	375	301	288	205
8. Kippinge—Brarup —	1	1 629	827	660	620	447
9. Stadager-Nørre Kirkeby —	2	901	444	341	344	231
10. Ønslev—Eskildstrup —	2	2 513	1 251	946	927	613
11. Karleby—Hørreby —Nørre Ørslev —	3	1 812	962	701	741	467
12. Horbelev —	1	1 705	880	656	675	429
13. Falkerslev —	1	600	305	264	196	157
14. Aastrup —	1	1 743	859	606	624	360
Tilsammen...	18	19 986	10 293	7 707	7 803	5 065

VIII. Odense Amtskreds (Odense).

1. Kreds (Odense)						
1. En Del af Odense Kbst.....	2	16 123	8 995	6 667	6 235	4 070
2. Odense Skt. Hans Landdistr. ..	2	6 242	3 452	2 517	2 001	1 406
3. Odense Frue Landsogn	1	1 369	643	511	398	302
4. Paarup Kommune.....	1	1 024	551	411	409	275
Tilsammen...	6	24 758	13 641	10 106	9 043	6 053
2. Kreds (Odense)						
1. En Del af Odense Kbst.....	1	29 180	16 905	12 765	11 506	7 988

1ste Afsnit, B (fortsat). Øernes Omraade.

VIII. Odense Amtskreds (fortsat).

	Afstemningsafdelinger	Indbyggere 1916	Folketingsvalget d. 21. Sept. 1920		Valgmandsvalget d. 24. Sept. 1920	
			Antal Vælgere	Heraf stemte	Antal Vælgere	Heraf stemte
3. Kreds (Kerteminde)						
1. Kerteminde Købstad	1	2 872	1 544	1 137	1 127	696
2. Stenløse—Fangel Komm.	2	1 494	751	550	534	392
3. Nørre Søby —	1	665	295	249	221	185
4. Nørre Lyndelse —	1	1 468	718	586	561	433
5. Højby —	1	581	282	255	200	184
6. Sønder Næraa —	1	999	532	453	380	315
7. Rønninge—Rolfsted —	2	1 840	943	780	692	536
8. Allerup—Davinde —	2	849	430	370	323	264
9. Fravgde —	2	1 798	919	729	675	508
10. Seden—Aasum —	2	856	400	338	280	224
11. Kjelstrup—Agedrup —	2	1 831	880	723	678	529
12. Munkbo —	1	1 112	589	487	442	321
13. Driestrup —	1	592	290	236	196	149
14. Mesinge —	1	1 227	623	517	486	375
15. Dalby—Stubberup —	2	1 452	747	643	572	478
16. Viby —	1	707	356	273	275	167
17. Rynkeby—Revninge —	2	1 769	888	720	667	488
18. Marslev—Birkende —	2	1 705	870	688	631	465
Tilsammen...	27	23 817	12 057	9 734	8 940	6 709
4. Kreds (Assens)						
1. Assens Købstad	1	4 523	2 535	1 984	1 892	1 448
2. Verninge Komm.	2	1 669	816	572	598	373
3. Kærum —	2	1 456	728	538	561	407
4. Sønderby —	1	765	395	266	286	181
5. Helnæs —	1	520	260	226	198	149
6. Dreslette —	1	1 319	679	597	524	435
7. Haarby —	1	2 214	1 123	830	864	604
8. Flemløse —	1	1 542	772	604	610	452
9. Kjæng —	3	2 342	1 200	901	930	658
10. Søby—Turup —	2	1 073	529	433	404	322
11. Sølsted—Vedtofte —	1	838	413	317	309	226
12. Ørsted —	1	794	371	321	275	229
13. Kerte —	1	1 109	510	417	400	291
14. Barløse —	1	859	416	342	306	246
15. Gamtofte —	2	1 140	574	423	431	311
16. Sandager—Holevad —	1	755	350	240	275	177
17. Tanderup —	1	580	289	222	206	154
18. Baagø —	1	220	95	80	76	60
Tilsammen...	24	23 718	12 055	9 313	9 145	6 723
5. Kreds (Midelfart)						
1. Midelfart Købstad	1	6 079	3 063	2 427	2 115	1 490
2. Midelfart Kbst.s Landdistr.	1	227	123	90	72	45
3. Husby Komm.	2	865	399	333	312	257
4. Føns—Ørslev —	3	921	428	365	288	240
5. Balslev—Ejby —	2	1 766	962	789	722	580
6. Gjelsted—Rørup —	2	3 063	1 551	1 221	1 162	871
7. Fjelsted—Harnstrup —	1	1 841	886	701	690	479
8. Asperup—Roerslev —	2	2 072	1 129	869	854	631
9. Nørre Aaby—Indslev —	2	2 392	1 129	929	810	605
10. Udby —	1	594	266	223	186	146
11. Gamborg —	1	461	242	211	155	137
12. Kavslunde —	1	1 265	654	552	493	373
13. Vejlbj —	2	2 893	1 523	1 167	1 138	748
Tilsammen...	21	24 439	12 355	9 877	8 997	6 602

1ste Afsnit, B (fortsat). Øernes Omraade.

VIII. Odense Amtskreds (fortsat).

	Afstemningsafdelinger	Indbyggere 1916	Folketingsvalget d. 21. Sept. 1920		Valgmandsvalget d. 24. Sept. 1920.	
			Antal Vælgere	Heraf stemte	Antal Vælgere	Heraf stemte
6. Kreds (Bogense)						
1. Bogense Købstad.....	1	2 707	1 347	1 112	981	744
2. Vissenbjerg Komm.	2	3 492	1 783	1 365	1 364	949
3. Tommerup —	2	2 137	1 106	888	855	640
4. Brylle —	2	1 081	612	474	471	353
5. Guldbjerg—Nr. Sandager —	2	809	388	336	299	258
6. Ejlby—Melby —	2	626	329	281	242	196
7. Sarslev —	1	1 445	694	613	520	429
8. Vigerslev —	1	1 641	838	687	592	437
9. Vevlinge —	2	1 559	766	617	611	466
10. Haarslev —	1	1 901	866	738	648	517
11. Skovby —	1	1 358	654	575	515	436
12. Ore —	1	691	329	288	239	193
13. Skydebjerg—Orte —	2	2 716	1 347	1 069	1 027	785
14. Brænderup —	1	1 956	1 083	928	780	643
Tilsammen...	21	24 119	12 142	9 971	9 144	7 046
7. Kreds (Otterup)						
1. Korup Komm.	1	597	288	231	229	165
2. Ubberud —	1	1 207	618	460	493	334
3. Brændekilde—Bellinge —	2	1 154	601	463	436	328
4. Sanderum —	2	1 538	820	621	579	404
5. Dalum —	1	3 789	2 059	1 720	1 371	1 080
6. Lumby —	2	1 966	989	794	735	539
7. Allesø—Næsbyhovedbroby —	1	1 370	722	557	520	376
8. Lunde —	1	772	363	309	267	214
9. Hjadstrup —	1	947	509	392	369	273
10. Østrup —	1	550	269	190	201	137
11. Skeby—Otterup —	2	2 249	1 211	954	878	653
12. Norup —	2	1 210	574	479	428	331
13. Krogsbølle —	1	1 205	645	519	459	353
14. Nørre Næraa—Bederslev —	2	950	516	451	370	303
15. Uggerslev—Nørre Højrup —	2	794	404	336	285	231
16. Skamby —	1	1 144	553	462	411	341
17. Klinte—Grindløse —	2	1 517	693	506	495	335
18. Sønder sø —	1	1 259	654	487	486	325
Tilsammen...	26	24 218	12 488	9 931	9 012	6 722

IX. Svendborg Amtskreds (Svendborg).

1. Kreds (Nyborg)						
1. Nyborg Købstad.....	1	8 646	4 589	3 908	3 296	2 730
2. Nyborg Landsogn Komm.	2	384	200	175	162	136
3. Avnslev—Bovense —	3	2 849	1 414	1 151	1 104	851
4. Flødstrup—Ullerslev —	2	2 129	1 105	952	833	696
5. Skjellerup—Ellinge —	2	1 250	623	528	478	384
6. Kullerup—Refsvindinge —	2	1 374	725	604	548	457
7. Vindinge —	2	1 279	716	624	520	412
8. Frørup —	2	1 573	867	714	628	484
9. Ørbæk —	1	868	429	352	339	271
10. Ellested Sogn.....	1	490	237	202	155	145
11. Herrested Komm.	1	1 193	589	485	458	353
12. Søllinge—Hellerup —	1	1 062	525	443	383	304
Tilsammen...	20	23 097	12 019	10 138	8 904	7 223

1ste Afsnit, B (fortsat). Øernes Omraade.

IX. Svendborg Amtskreds (fortsat).

	Afstemningsafdelinger	Indbyggere 1916	Folketingsvalget d. 21. Sept. 1920		Valgmandsvalget d. 24. Sept. 1920	
			Antal Vælgere	Heraf stemte	Antal Vælgere	Heraf stemte
2. Kreds (Gudme)						
1. Ryslinge Kommune	1	1 416	683	568	503	407
2. Gislev Sogn	1	1 927	983	799	809	559
3. Svindinge Komm.	1	806	408	308	302	214
4. Langaa—Øksendrup —	2	989	501	406	432	275
5. Hesselager —	2	1 819	929	667	680	475
6. Ovre—Vejstrup —	3	1 891	916	717	679	514
7. Gudme—Brudager —	2	1 611	841	585	642	419
8. Gudbjerg —	2	1 743	834	672	611	459
9. Kværndrup —	1	1 730	921	630	658	396
10. Stenstrup —	1	1 898	919	743	709	555
11. Lunde —	1	832	401	325	342	225
12. Ollerup—Kirkeby —	2	2 388	1 070	893	804	636
13. Tved —	1	1 118	602	423	454	301
14. Skaarup —	1	1 958	1 048	844	759	579
Tilsammen...	21	22 126	11 056	8 580	8 384	6 014
3. Kreds (Svendborg)						
1. Svendborg Købstad	1	12 991	7 409	5 759	5 295	3 930
2. Sørup—Skt. Jørgens Komm.	2	3 321	2 040	1 642	1 440	1 111
3. Egense —	1	1 061	550	442	407	319
4. Øster Skjerninge —	1	555	260	234	198	166
5. Drejse —	4	564	352	279	266	175
6. Bjerreby } paa {	1	1 398	766	598	539	401
7. Landet } Taasinge {	1	989	550	488	407	342
8. Bregninge } Taasinge {	1	1 484	903	635	685	478
9. Turø —	1	1 559	909	675	688	496
Tilsammen...	13	23 922	13 739	10 752	9 925	7 418
4. Kreds (Ærøskøbing—Faaborg)						
1. Ærøskøbing Købstad	1	1 364	723	425	605	302
2. Marstal Handelsplads	1	2 407	1 461	878	1 095	682
3. Marstal Landsogn Komm.	1	2 673	1 663	971	1 277	638
4. Rise —	1	1 933	1 034	752	823	486
5. Tranderup —	1	788	462	353	353	240
6. Bregninge —	1	1 370	756	622	590	423
7. Søby —	1	1 251	693	526	561	396
8. Faaborg Købstad	1	4 577	2 402	1 870	1 798	1 369
9. Faaborg Kbst.s Landd.		73				
10. Avernakø Komm.	1	351	196	170	158	114
11. Lyø —	1	398	227	207	187	162
12. Horne —	1	2 557	1 320	1 046	1 019	798
13. Svanninge —	1	2 143	1 192	894	885	589
14. Djernisse —	1	1 122	525	434	388	313
15. Vesteraaby —	1	1 182	622	509	471	364
16. Aastrup —	1	813	333	264	250	195
Tilsammen...	15	25 002	13 609	9 921	10 460	7 071

1ste Afsnit, B (fortsat). Øernes Omraade.

IX. Svendborg Amtskreds (fortsat).

	Afstemningsafdelinger	Indbyggere 1916	Folketingsvalget d. 21. Sept. 1920		Valgmandsvalget d. 24. Sept. 1920	
			Antal Vælgere	Heraf stemte	Antal Vælgere	Heraf stemte
5. Kreds (Højrup)						
1. Sønder Højrup Komm.	1	581	303	261	226	187
2. Aarslev —	1	722	368	325	269	227
3. Ringe —	1	3 488	1 823	1 486	1 289	939
4. V. Skjerninge—Ulboelle —	2	1 938	1 042	845	798	619
5. Hundstrup —	1	790	378	314	277	230
6. Brahetrolleborg —	1	2 472	1 112	910	830	658
7. Krarup —	1	798	400	320	298	224
8. Herringe —	1	496	240	195	186	136
9. Espe —	1	815	444	373	330	256
10. Vantinge —	1	278	132	108	100	80
11. Hillerslev —	1	1 371	640	505	466	331
12. Øster Hæsinge —	1	524	249	188	186	126
13. V. Hæsinge—Sandholts-Lyndelse —	3	1 592	773	615	614	460
14. Jordløse—Haastrup —	3	1 900	903	732	676	498
15. Sønder Broby —	1	1 135	512	428	380	307
16. Nørre Broby —	1	1 768	793	626	617	455
17. Allested—Vejle —	2	1 260	619	497	474	360
18. Heden —	1	408	195	151	128	102
19. Gjestelev —	1	667	309	275	230	201
Tilsammen...	25	23 003	11 235	9 154	8 374	6 396
6. Kreds (Rudkøbing)						
1. Rudkøbing Købstad.....	1	3 823	2 135	1 580	1 493	1 037
2. Strynø Komm.	1	718	396	295	329	230
3. Snøde—Stoense—Hov —	3	2 730	1 497	1 078	1 173	742
4. Bødstrup —	1	1 301	664	496	501	326
5. Tranekjær—Tullebølle —	2	2 330	1 246	915	966	592
6. Simmerbølle —	1	601	323	273	256	208
7. Skrøbelev —	1	985	493	369	363	241
8. Longelse—Fuglsebølle —	1	1 513	710	512	543	328
9. Lindelse —	1	1 379	785	569	574	395
10. Humble —	2	2 234	1 149	951	813	641
11. Tryggelev—Fodslette —	1	1 111	565	412	446	257
12. Magleby —	2	2 243	1 024	724	738	459
Tilsammen...	17	20 968	10 987	8 174	8 195	5 456

1ste Afsnit, C. Jyllands Omraade.

X. Hjørring Amtskreds (Hjørring).

1. Kreds (Frederikshavn)						
1. Frederikshavn Købstad.....	1	8 532	4 100	2 698	2 707	1 623
2. Skagen Købstad.....	2	{ 3 212 } { 126 }	2 007	1 210	1 437	771
3. Skagen Kbst.s Landdistr....						
4. Torslev Komm.	2	2 967	1 289	1 014	955	693
5. Understed—Karup —	1	996	382	326	285	231
6. Hirtsholmen —	1	36	17	9	15	8
7. Flade—Gjærum —	1	3 753	1 754	1 052	1 283	690
8. Aasted—Skjærum —	3	2 027	738	590	545	403
9. Lendum —	1	1 241	527	428	366	291
10. Hørmested —	1	1 088	476	378	328	228
11. Mosbjerg —	1	1 174	488	402	324	260
12. Tolne —	1	681	296	244	215	165
13. Elling —	1	2 269	1 084	743	805	449
14. Raabjerg —	1	1 216	528	394	389	275
Tilsammen...	17	29 318	13 686	9 488	9 654	6 087

1ste Afsnit, C (fortsat). Jyllands Omraade.

X. Hjørring Amtskreds (fortsat).

	Afstemningsafdelinger	Indbyggere 1916	Folketingsvalget d. 21. Sept. 1920		Valgmandsvalget d. 24. Sept. 1920	
			Antal Vælgere	Heraf stemte	Antal Vælgere	Heraf stemte
2. Kreds (Søby)						
1. Søby Købstad	1	2 138	1 141	748	820	503
2. Dronninglund Komm.	5	7 591	3 362	2 381	2 465	1 623
3. Hellevad—Ørum —	2	2 416	1 120	742	754	499
4. Helligum —	1	507	227	163	148	96
5. Albæk —	2	2 587	1 066	686	772	463
6. Voer —	2	2 355	1 018	697	719	473
7. Skjæve —	2	2 092	922	674	561	420
8. Hørby —	3	1 776	708	581	494	406
9. Volstrup —	1	1 815	685	543	525	375
10. Byrum—Hals— Vesterø (Læsø) —	1	2 830	1 338	678	989	373
Tilsammen...	20	26 107	11 587	7 893	8 247	5 231
3. Kreds (Hjørring)						
1. Hjørring Købstad	1	9 993	5 253	4 182	3 826	2 895
2. Tversted—Uggerby Komm.	3	2 242	1 035	839	726	561
3. Bindeslev —	1	1 792	750	609	535	410
4. Horne—Asdal —	3	2 025	1 012	743	695	491
5. Tornby—Vidstrup —	2	1 215	564	425	402	279
6. Bjergby—Mygdal —	2	1 875	760	610	543	410
7. Sindal —	1	2 082	995	745	735	498
8. Astrup —	2	1 154	492	411	345	269
9. Skt. Hans—Skt. Olai —	1	2 436	1 088	840	789	571
10. Skallerup—Vennebjerg —	3	1 584	691	578	516	404
11. Rubjerg—Maarup —	2	1 020	483	386	341	241
12. Jelstrup—Lyngby —	2	1 040	468	393	324	243
13. Harritslev—Rakkeby —	2	1 034	467	394	364	290
14. Sejlstrup Sogn	1	463	189	148	125	102
Tilsammen...	26	29 955	14 247	11 303	10 266	7 664
4. Kreds (Vraa)						
1. Ugilt Komm.	1	1 719	661	465	492	302
2. Vrejlev—Hæstrup —	3	3 216	1 312	1 022	934	679
3. Taars —	1	3 412	1 500	1 071	1 065	708
4. Jerslev —	2	2 912	1 267	974	924	668
5. Ø. Brønderslev—Hallund —	2	2 561	1 167	812	791	495
6. Vester Brønderslev —	1	4 646	2 358	1 719	1 611	1 021
7. Serritslev —	1	1 147	434	308	307	197
8. Vraa—Emb —	2	2 722	1 379	1 063	1 009	740
9. Vejby Sogn	1	386	180	150	135	97
10. Børglum—Furreby Komm.	3	2 695	1 357	987	872	604
11. Vrensted—Tise —	2	2 292	951	628	677	399
12. Tolstrup—Stenum —	1	1 700	661	460	479	270
Tilsammen...	20	29 408	13 227	9 659	9 296	6 180

1ste Afsnit, C (fortsat). Jyllands Omraade.

X. Hjørring Amtskreds (fortsat).

5. Kreds (Halvrimme)	Afstemningsafdelinger	Indbyggere 1916	Folketingsvalget d. 21. Sept. 1920		Valgmandsvalget d. 24. Sept. 1920	
			Antal Vælgere	Heraf stemte	Antal Vælgere	Heraf stemte
1. Ingstrup—Hjermeslev—Alstrup Komm.	2	2 080	901	694	645	469
2. Saltum—Hune —	3	2 447	1 092	866	791	587
3. Jetsmark —	2	3 350	1 619	1 093	1 060	724
4. Gjøel —	1	844	385	314	273	214
5. Øland —	1	613	268	216	200	151
6. Brovst —	3	3 026	1 374	1 113	1 028	781
7. Lerup—Tranum —	3	1 773	735	619	523	452
8. Øster Svenstrup —	2	835	387	311	273	224
9. Torslev —	2	1 143	587	420	425	291
10. Skræm —	1	390	176	138	129	89
11. Haverslev—Bejstrup —	2	1 549	739	538	569	396
12. Aggersborg —	1	774	381	258	284	163
Tilsammen...	23	18 824	8 644	6 580	6 200	4 541

XI. Thisted Amtskreds (Thisted).

1. Kreds (Thisted)	Afstemningsafdelinger	Indbyggere 1916	Folketingsvalget d. 21. Sept. 1920		Valgmandsvalget d. 24. Sept. 1920	
			Antal Vælgere	Heraf stemte	Antal Vælgere	Heraf stemte
1. Thisted Købstad.....	1	6 833	3 636	2 614	2 567	1 779
2. Kjetterup—Gjætterup Komm.	2	1 553	649	514	503	359
3. Kollerup —	2	1 743	796	523	556	340
4. Hjortdal —	1	430	211	155	149	99
5. Thorup—Klim —	2	1 536	714	566	515	394
6. Vust —	1	288	149	128	103	91
7. Tømmerby—Lild —	2	1 650	857	653	612	455
8. Øsløs—Vesløs—Arup —	3	1 670	783	650	577	462
9. Hundstrup—Østerild —	3	1 217	603	497	444	343
10. Hjørdemaal —	1	455	189	157	148	119
11. Røhr—Hansted—Vigsø —	2	1 288	644	494	450	321
12. Nors—Tved —	1	1 279	642	520	471	363
13. V. Vandet—Ø. Vandet —	2	1 008	525	426	368	279
14. Hillerslev—Kaastrup —	1	1 512	704	513	546	398
15. Sennels —	1	873	394	333	288	241
16. Thisted Landsogn —	1	736	364	257	266	193
17. Tilsted —	1	387	205	178	162	145
18. Skinnerup —	1	335	159	125	114	92
19. Sjerring—Thorsted —	1	1 528	725	579	527	394
Tilsammen...	29	26 321	12 949	9 882	9 366	6 867
2. Kreds (Hurup)	Afstemningsafdelinger	Indbyggere 1916	Folketingsvalget d. 21. Sept. 1920		Valgmandsvalget d. 24. Sept. 1920	
			Antal Vælgere	Heraf stemte	Antal Vælgere	Heraf stemte
1. Vang Komm.	1	596	317	259	224	176
2. Hundborg—Jannerup —	4	2 275	1 136	857	823	615
3. Skjoldborg—Kallerup —	2	868	433	348	327	242
4. Nørhaa —	2	727	351	287	274	220
5. Snedsted —	1	1 517	806	645	626	476
6. Sønderhaa—Hørsted —	2	753	344	299	265	231
7. Harring—Stagstrup —	2	1 133	561	484	406	328
8. Skyum—Hørdum —	3	1 774	866	704	628	511
9. Hassing—Villerslev —	1	857	436	380	330	284
10. Visby—Heltborg —	1	1 013	456	379	336	282
11. Bedsted—Grurup —	1	1 664	764	537	550	356
12. Hvidbjerg—Ørum —Lodbjerg —	2	910	433	391	339	293
13. Vestervig—Agger —	3	2 883	1 496	1 124	1 063	754
14. Hurup —	1	1 574	753	633	581	467
15. Boddum—Ydby —	2	1 753	837	634	641	516
16. Helligsø—Gjettrup —	1	857	389	345	298	264
17. Hvidbjerg—Lyngs —	2	2 955	1 286	1 069	1 023	797
18. Søndbjerg—Odby —	1	1 570	632	537	488	407
Tilsammen...	32	25 679	12 296	9 962	9 222	7 219

1ste Afsnit, C (fortsat). Jyllands Omraade.

XI. Thisted Amtskreds (fortsat).

	Afstemningsafdelinger	Indbyggere 1916	Folketingsvalget d. 21. Sept. 1920		Valgmandsvalget d. 24. Sept. 1920	
			Antal Vælgere	Heraf stemte	Antal Vælgere	Heraf stemte
3. Kreds (Nykøbing)						
1. Nykøbing Købstad.....	1	7 743	3 934	3 120	2 831	2 141
2. Jegindø Komm.	1	772	367	305	280	232
3. Ø. Assels—V. Assels —	3	1 392	631	475	455	311
4. Ljørslev—Ørding —	1	1 000	420	293	311	198
5. Vejerslev—Blidstrup —	2	942	414	303	287	183
6. Karby-Hvidbjerg-Redsted—	3	2 530	1 088	889	795	614
7. Tæbring—Ovtrup— Rakkeby —	2	1 151	477	380	348	256
8. Frøslev—Møllerup —	2	971	409	334	280	213
9. Lødderup—Elsø —	2	1 382	600	439	436	279
10. Tødsø—Erslev —	2	1 475	716	563	508	388
11. Galtrup—Øster Jølby —	2	1 083	500	413	365	297
12. Dragstrup—Skallerup —	2	689	329	258	248	176
13. Solbjerg—Sundby —	2	1 389	660	491	456	330
14. Alsted—Bjergby —	2	922	427	349	313	250
15. Flade—Sønder Draaby —	2	1 108	460	345	341	233
16. Sejerslev-Ejerslev-Jordsby—	1	1 481	682	534	485	306
Tilsammen...	30	26 030	12 114	9 491	8 739	6 407

XII. Aalborg Amtskreds (Aalborg).

1. Kreds (Aalborg)						
1. Aalborg Kbst., vestlig Del ...	1	21 365	11 080	8 152	7 460	5 237
2. Aalborg Budolphi Landsogn..	2	2 408	1 283	851	980	569
Tilsammen...	3	23 773	12 363	9 003	8 440	5 806
2. Kreds (Aalborg)						
1. Aalborg Kbst., østlig Del....	1	16 737	8 812	6 362	5 987	4 088
2. Nøvling Sogn.....	3	897	400	294	315	203
3. Romdrup—Klarup Komm.	1	902	352	280	270	199
4. Sønder Tranders —	2	622	262	194	215	136
5. Nørre Tranders —	3	6 433	2 645	2 122	2 010	1 399
Tilsammen...	10	25 591	12 471	9 252	8 797	6 025
3. Kreds (Bælum)						
1. Als Komm.	3	2 241	1 123	921	853	639
2. Skelund—Visborg —	4	4 266	2 045	1 636	1 440	1 092
3. Rostrup —	1	1 069	426	338	295	227
4. Astrup—Storarden —	2	2 511	1 141	871	824	594
5. Skibsted—Lyngby —	3	1 567	660	553	486	379
6. Bælum—Solbjerg —	5	2 157	938	731	615	513
7. S. Kongerslev—N. Kongers- lev—Komdrup —	3	2 022	895	752	671	545
8. Gjerding—Blenstrup —	2	982	389	297	257	181
9. St. Brøndum—Siem— Thorup —	3	1 225	551	417	390	272
10. Frær —	1	505	218	173	137	104
11. Skjørping —	1	1 681	755	558	541	369
12. Gunderup Sogn.....	5	1 905	800	650	563	435
13. Gudum—Lillevorde Komm.	3	1 267	560	422	402	290
14. Møv —	3	1 749	812	635	575	444
15. Sejlflod —	1	498	221	181	168	133
16. Storvorde —	2	800	391	319	270	206
Tilsammen...	42	26 445	11 925	9 454	8 487	6 423

1ste Afsnit, C (fortsat). Jyllands Omraade.

XII. Aalborg Amtskreds (fortsat).

	Afstemningsafdelinger	Indbyggere 1916	Folketingsvalget d. 21. Sept. 1920		Valgmandsvalget d. 24. Sept. 1920	
			Antal Vælgere	Heraf stemte	Antal Vælgere	Heraf stemte
4. Kreds (Aars)						
1. Vive Komm.	2	1 287	656	540	484	392
2. Ove—Valsgaard —	2	1 842	832	638	546	396
3. Øls—Hørby—Døstrup —	4	2 954	1 519	1 129	997	762
4. Rold—Vebbestrup —	2	1 813	831	591	561	366
5. Rørbæk—Grynderup — —Stenild —	3	1 233	545	454	395	318
6. Tisted—Binderup — —Durup —	3	1 603	745	592	530	398
7. Gislum—Vognsild —	1	1 610	700	611	510	461
8. Ullits—Føvlum —	1	841	379	311	273	218
9. Lovns—Alstrup —	2	1 124	543	414	397	298
10. Strandby—Farsø —	2	2 806	1 251	988	887	670
11. Aars —	1	2 367	1 060	739	712	518
12. Havbro —	1	704	322	282	243	198
13. Brorstrup—Haverslev —	2	1 251	524	427	362	302
14. Ravnkilde —	1	1 168	566	439	376	275
15. Ulstrup —	1	1 415	627	529	462	383
16. V. Hornum—Hyllebjerg — —Flejsborg —	3	1 121	436	380	306	245
17. Ranum—Overlade Sogne....	2	2 315	1 000	707	625	459
18. Sønderup—Suldrup Komm.	3	1 464	678	550	484	397
19. Aardestrup —	1	876	336	278	257	207
20. Buderup—Gravlev —	3	1 929	842	674	567	445
Tilsammen...	40	31 723	14 392	11 273	9 974	7 708
5. Kreds (Nibe)						
1. Nibe Købstad.....	1	2 023	946	569	725	373
2. Lægstø Købstad	1	2 372	1 313	1 024	1 008	772
3. Skivum—Giver Komm.	3	1 118	474	355	327	252
4. Blære—Ejdrup —	2	974	425	352	289	235
5. Vilsted—Vindblæs —	2	1 224	536	451	415	341
6. Malle Sogn	1	380	152	114	99	77
7. Kornum—Lægsted Komm.	1	916	377	304	289	216
8. Næsberg—Salling— Ovtrup —	2	1 647	687	573	502	384
9. Gundersted —	1	416	142	112	107	82
10. Lundby —	1	336	148	127	112	85
11. Fårstrup —	3	1 000	417	384	315	279
12. Ajstrup —	1	268	118	99	88	73
13. Sebber —	1	648	305	222	234	124
14. Bislev —	2	720	269	216	210	162
15. Veggerby —	1	894	384	298	262	192
16. Vokslev —	3	1 193	371	299	241	192
17. Øster Hornum —	5	1 504	646	555	458	375
18. Ellitsøj—Svenstrup —	3	2 018	840	650	630	472
19. Sønderholm—Frejlev —	3	1 775	749	581	510	376
20. Nørholm —	2	563	245	193	183	131
21. Ferslev—Dal—Voldsted —	4	1 154	472	393	319	285
Tilsammen...	43	23 143	10 016	7 871	7 323	5 478

1ste Afsnit, C (fortsat). Jyllands Omraade.

XII. Aalborg Amtskreds (fortsat).

	Afstemningsafdelinger	Indbyggere 1916	Folketingsvalget d. 21. Sept. 1920		Valgmandsvalget d. 24. Sept. 1920	
			Antal Vælgere	Heraf stemte	Antal Vælgere	Heraf stemte
6. Kreds (Nørresundby)						
1. Nørresundby Købstad	1	5 514	2 796	2 192	1 942	1 429.
2. Aalborg Frue Landsogn	1	113	55	54	39	38
3. Sundby—Hvorup Komm.	3	3 675	1 663	1 327	1 131	863
4. Vadum —	2	1 878	702	471	507	323
5. Aaby—Biersted —	4	4 554	1 925	1 492	1 438	1 091
6. Sulsted—Ajstrup —	4	3 194	1 323	910	916	610
7. Hammer—Horsens —	4	2 210	1 027	799	737	580
8. V. Hassing—Ø. Hassing —	3	3 533	1 755	1 110	1 256	780
9. Ulsted —	1	1 659	620	498	469	370
10. Hals —	2	2 435	1 159	853	805	566
Tilsammen	25	28 765	13 025	9 706	9 240	6 650

XIII. Viborg Amtskreds (Viborg).

1. Kreds (Skive)						
1. Skive Købstad	1	5 716	2 974	2 258	2 100	1 529
2. Fuur Komm.	1	1 619	756	368	590	244
3. Navtrup—Søby—Vile —	4	1 525	724	519	491	337
4. Hjerl—Harre —	2	972	464	314	360	215
5. Roslev—Rybjerg —	2	1 487	645	470	480	326
6. Durup—Tøndering —	1	980	460	357	360	252
7. Selde—Aasted —	2	1 689	666	472	510	331
8. Junget—Torum —	1	1 224	550	412	410	291
9. Tise —	1	583	269	206	200	137
10. Grinderslev—Grønning —	2	1 558	632	478	451	308
11. Jøbjerg—Lyby —	2	1 396	655	464	462	307
12. Krejbjerg —	1	581	250	195	188	136
13. Rødding —	1	1 378	621	476	452	333
14. Balling—Volling —	1	863	402	311	303	212
15. Brøndum—Hvidbjerg —	1	761	314	218	241	161
16. Oddense—Otting —	1	769	306	238	224	167
17. Hem—Hindborg—Dølby —	1	1 024	446	324	305	204
18. Skive Landsogn—Resen —	4	2 725	1 334	915	855	592
Tilsammen	29	26 850	12 468	8 995	8 932	6 082
2. Kreds (Viborg)						
1. Viborg Købstad	1	12 663	6 619	4 953	4 316	3 153
2. Viborg Graabrødre Landdistr.	1	69	35	29	20	19
3. Højslev—Dommerby—Lundø Komm.	4	2 210	971	768	670	513
4. Ørlevkloster —	2	1 037	426	355	310	237
5. Ørum —	1	327	150	131	98	81
6. Koberup—Feldingbjerg—Gammelstrup —	5	2 035	933	763	659	472
7. Vridsted—Fly —	3	1 078	420	328	306	224
8. Vrov—Resen —	5	1 346	498	428	348	281
9. Frederiks S.s nordre Del	1	390	178	144	136	98
10. Davbjerg—Mønsted—Smøllerup Komm.	3	1 728	693	525	517	318
11. Taarup—Kvols—Borris —	3	1 196	609	472	453	344
Tilsammen	29	24 079	11 532	8 896	7 833	5 740

1ste Afsnit, C (fortsat). Jyllands Omraade.

XIII. Viborg Amtskreds (fortsat).

	Afstemningsafdelinger	Indbyggere 1916	Folketingsvalget d. 21. Sept. 1920		Valgmandsvalget d. 24. Sept. 1920		
			Antal Vælgere	Heraf stemte	Antal Vælgere	Heraf stemte	
3. Kreds (Kjellerup)							
1. Sahl—Gullev	Komm.	3	1 382	649	489	444	293
2. Grønbæk	—	1	1 519	683	561	508	367
3. Højbjerg—Elsborg	—	2	1 168	637	508	404	332
4. Sjørslev	—	1	1 337	636	528	473	376
5. Almind	—	1	690	296	238	215	159
6. Vium	—	1	838	381	316	269	210
7. Lysgaard	—	1	583	272	230	195	160
8. Frederiks S.s søndre Del....	—	2	900	392	328	272	224
9. Karup	Komm.	1	522	315	241	199	150
10. Thorning	—	2	2 160	986	777	672	470
11. Hørup	—	1	1 964	1 094	839	795	571
12. Levring	—	1	916	412	312	296	174
13. Hinge	—	1	862	373	321	266	222
14. Vinderslev	—	1	1 536	717	611	522	416
15. Serup	—	1	706	340	254	241	159
16. Lemming	—	1	746	391	311	294	206
17. Svstrup	—	1	1 034	435	324	314	202
18. Gjødvad—Balle	—	3	2 231	1 240	998	899	631
19. Sejling—Sinding	—	2	797	382	333	257	214
20. Funder	—	1	866	408	352	286	228
21. Kragelund	—	2	990	431	335	295	215
22. Engesvang	—	4	1 235	583	473	440	283
Tilsammen...		34	24 982	12 053	9 679	8 556	6 262
4. Kreds (Søndervinge)							
1. Nørbæk—Sønderbæk							
—Læsten	Komm.	3	1 053	466	392	325	271
2. Bjerregrav—Aalum	—	2	1 332	657	531	489	356
3. Hornbæk—Taanum	—	1	870	440	323	330	224
4. Øster Velling—Helstrup							
—Grensten	—	4	1 028	487	416	345	285
5. Langaa—Torup—S. Vinge—							
6. Vester Velling—Skjern	—	4	1 311	607	510	420	341
7. Hjermind—Le-Hjorthede	—	4	1 975	917	751	634	497
8. Bjerring—Mammen	—	2	1 218	620	504	439	328
9. Vinkel	—	1	626	268	235	185	157
10. Sønder Rind	—	1	509	242	194	180	132
11. Vindum	—	2	1 781	900	669	650	395
12. Hvorslev—Gjærning	—	2	1 529	826	623	570	374
13. Vellelev	—	1	1 115	485	385	366	244
14. Hovbjerg—Granslev	—	2	1 326	644	534	500	347
15. Skjød	—	1	632	298	267	205	169
16. Havrum—Sall	—	2	1 144	550	470	390	317
17. Vejerslev—Ajdt—Thorsø	—	3	1 809	841	697	618	500
Tilsammen...		37	21 687	10 481	8 527	7 495	5 584

1ste Afsnit, C (fortsat). Jyllands Omraade.

XIII. Viborg Amtskreds (fortsat).

	Afstemningsafdelinger	Indbyggere 1916	Folketingsvalget d. 21. Sept. 1920		Valgmandsvalget d. 24. Sept. 1920	
			Antal Vælgere	Heraf stemte	Antal Vælgere	Heraf stemte
5. Kreds (Løvel)						
1. Ulbjerg—Lynderup Komm.	2	1 225	555	457	376	310
2. Gjedsted—Fjelsø —	2	1 515	690	582	522	438
3. Vester Bølle —	2	1 066	416	360	313	263
4. Øster Bølle —	2	1 565	732	524	506	338
5. Testrup —	1	291	124	108	77	59
6. Simsted —	1	1 249	566	473	420	342
7. Hvam—Hvilsom —	2	1 326	589	450	413	303
8. Tostrup—Roum —	1	1 286	591	443	426	295
9. Hersom—Bjerregrav —	2	794	357	301	249	193
10. Klejtrup —	1	799	377	322	273	218
11. Laastrup—Skals —	3	1 711	761	661	527	448
12. Vorde—Fiskbæk— Romlund —	2	1 586	749	637	542	463
13. Dollerup—Finderup —Ravnstrup —	3	1 344	596	493	425	355
14. Asmild—Tapdrup —	2	1 208	522	427	373	289
15. Rødding—Løvel— Pederstrup —	3	1 663	721	605	532	426
16. Vammen—Bigum— Lindum —	2	1 442	639	554	458	369
17. Tjele—Nørre Vinge —	2	756	339	269	211	184
18. Ørum—Viskum—Vejrum—	2	1 885	749	657	617	438
19. Vorning—Kvorning— Hammershøj —	3	1 650	742	553	517	379
Tilsammen...	38	24 361	10 805	8 876	7 777	6 110

XIV. Randers Amtskreds (Randers).

1. Kreds (Mariager)						
1. Hobro Købstad	1	3 907	1 880	1 540	1 357	1 099
2. Mariager —	1	1 025	445	367	337	254
3. V. Tørslev—Svenstrup Komm.	2	538	230	194	166	126
4. Glenstrup —	2	741	350	269	226	150
5. S. Onsild—N. Onsild —	2	805	441	397	289	253
6. Hvornum—Snæbum —	2	927	417	369	292	257
7. Skjellerup —	1	454	182	139	118	87
8. Mariager Landsogn —	1	1 153	526	453	381	288
9. Falslev—Vindblæs —	2	2 611	1 243	1 059	884	718
10. Hem—Sem —	1	820	341	292	238	187
11. Gjerlev—Enslev —	2	1 410	627	542	483	381
12. Øster Tørslev —	1	1 229	561	494	395	331
13. Dalbynder—Dalbyover —	1	831	391	337	282	230
14. Raaby—Sødring —	2	1 327	644	559	465	405
15. Udbynder—Kastbjerg —	3	2 120	986	846	707	576
Tilsammen...	24	19 898	9 264	7 857	6 620	5 342
2. Kreds (Randers)						
1. Randers Købstad	1	24 428	12 871	10 203	9 134	7 122
2. Kristrup Komm.	3	2 674	1 363	1 117	1 007	795
3. Vorup —	1	2 068	1 055	902	766	596
4. Dronningborg Lds. —	1	891	427	357	294	242
Tilsammen...	6	30 061	15 716	12 579	11 201	8 755

1ste Afsnit, C (fortsat). Jyllands Omraade.

XIV. Randers Amtskreds (fortsat).

	Afstemningsafdelinger	Indbyggere 1916	Folketingsvalget d. 21. Sept. 1920		Valgmandsvalget d. 24. Sept. 1920		
			Antal Vælgere	Heraf stemte	Antal Vælgere	Heraf stemte	
3. Kreds (Borup)							
1. Vurring—Essenbæk	Komm.	2	1 962	931	778	700	547
2. Aarslev—Hørning	—	3	1 100	500	418	380	293
3. Galten—Vissing	—	3	2 518	1 123	917	790	613
4. Laurbjerg—Lerbjerg	—	2	926	466	401	370	282
5. Værum—Ørum	—	2	1 074	483	400	380	300
6. Haslund—Ølst	—	2	1 311	614	505	450	316
7. Borup	—	1	751	360	308	240	201
8. Gimming—Lem	—	3	667	360	266	280	199
9. Harritslev—Albæk	—	2	1 256	635	507	470	352
10. Støvring—Mellerup	—	2	981	468	385	360	280
11. Tvede—Linde	—	2	800	420	314	360	208
12. Hald—Kjærby	—	2	1 137	500	431	380	304
13. Spentrup—Gassum	—	2	1 640	812	595	560	358
14. Asfærg—Faarup	—	2	1 404	700	563	470	385
15. Kovsted—Raasted	—	2	750	376	311	280	231
Tilsammen...		32	18 277	8 748	7 099	6 470	4 869
4. Kreds (Hornslet)							
1. Hjortshøj—Egaa	Komm.	2	1 624	708	612	555	444
2. Skjødstrup	—	1	1 295	590	423	462	325
3. Todbjerg—Møjby	—	1	1 521	695	571	490	373
4. Hornslet	—	1	1 938	880	751	662	522
5. Mørke	—	1	1 855	832	684	622	450
6. Holbæk—Udby	—	2	1 186	519	442	380	295
7. Voer—Estruplund	—	2	924	388	324	282	234
8. Ørsted	—	4	2 132	1 019	790	735	536
9. Hvilsager—Lime	—	2	1 606	722	587	525	405
10. Ø. Alling—V. Alling	—	1	825	358	314	244	205
11. Fausing—Avning	—	2	1 997	1 020	728	758	502
12. Mygind—Skjerring—Krogsbæk	—	3	1 018	489	417	353	282
13. Søby—Skader—Halling	—	1	906	432	361	305	247
14. Ødum—Hadbjerg	—	1	1 385	612	479	424	305
15. Voldum—Rud	—	2	1 180	590	453	380	280
Tilsammen...		26	21 392	9 854	7 936	7 177	5 405
5. Kreds (Grenaa)							
1. Grenaa Købstad		1	4 039	2 116	1 713	1 503	1 135
2. Vejlbj—Homaa	Komm.	4	999	468	387	325	270
3. Aalsø—Hoed	—	2	1 539	708	544	548	365
4. Anholt	—	1	222	130	62	99	37
5. Grenaa Landsogn	—	2	1 475	785	520	499	323
6. Hammelev—Ensløv	—	2	781	358	262	249	181
7. Karby—Voldby	—	2	1 129	520	432	450	312
8. Veggerslev—Villersø	—	2	694	277	260	205	188
9. Rimsø—Kastbjerg	—	2	877	388	319	303	236
10. Gjerrild—Hemmed	—	2	1 312	654	509	464	341
11. Fjellerup—Glæsberg	—	2	1 911	852	701	599	458
12. Ørum	—	2	1 358	591	591	449	386
13. Ginnerup	—	1	906	372	289	262	197
14. Nimtofte—Tøstrup	—	2	1 273	612	535	440	360
15. Vivild—Vejlbj	—	2	2 430	1 100	815	820	565
16. Gjesing—Narager	—	2	1 507	715	505	598	323
17. Marie Magdalene—Koed	—	3	2 158	1 079	884	719	569
Tilsammen...		34	24 610	11 725	9 328	8 532	6 246

1ste Afsnit, C (fortsat). Jyllands Omraade.

XIV. Randers Amtskreds (fortsat).

	Afstemningsafdelinger	Indbyggere 1916	Folketingsvalget d. 21. Sept. 1920		Valgmandsvalget d. 24. Sept. 1920		
			Antal Vælgere	Heraf stemte	Antal Vælgere	Heraf stemte	
6. Kreds (Æbeltoft)							
1. Æbeltoft Købstad.....	}	1 704	}	1 009	710	735	492
2. Æbeltoft Kbst.s Landdistr..		244					
3. Thorsager—Bregnet Komm.		2 694					
4. Agri—Egens —		2 895					
5. Knebel—Roelse —		1 899					
6. Tved —		1 118					
7. Vistoft —		1 783					
8. Helgenæs —		1 723					
9. Draaby —		2 1 303					
10. Hyllested—Rosmus —		1 1 662					
11. Tirstrup—Fuglslev —		1 1 100					
12. Feldballe —		1 867					
13. Nødager —		1 1 104					
14. Kolind—Ebdrup—Skarresø —		3 1 500					
15. Lyngby—Albøge —		3 2 439					
Tilsammen...	21	19 035	8 882	6 875	6 485	4 708	

XV. Aarhus Amtskreds (Aarhus).

1. Kreds (Odder)						
1. Torrild Komm.	1	628	305	264	221	187
2. Hundslund —	1	1 468	710	574	550	418
3. Ørting—Falling —	1	1 522	689	537	510	375
4. Alrø —	1	262	147	119	106	82
5. Gylling —	1	1 238	628	496	431	344
6. Gosmer—Halling —	2	1 281	630	526	502	362
7. Randlev—Bjergager —	2	1 550	788	615	598	433
8. Odder —	1	5 328	2 650	2 186	1 945	1 545
9. Saksild—Nølev —	1	984	440	350	341	272
10. Tunø —	1	232	132	97	103	83
11. Beder—Malling —	3	2 373	1 122	907	837	628
12. Astrup—Tulstrup—Hvilsted —	1	1 515	699	548	510	378
13. Maarslet —	1	1 278	594	467	431	315
Tilsammen...	17	19 659	9 534	7 686	7 085	5 422
2. Kreds (Aarhus)						
1. Aarhus Kbst., midterste Del.	1	23 807	12 884	9 354	8 668	6 145
3. Kreds (Aarhus)						
1. Aarhus Kbst., nordre Del...	1	24 637	13 656	10 389	9 540	6 980
4. Kreds (Aarhus)						
1. Aarhus Kbst., søndre Del...	1	17 414	9 531	7 602	6 429	4 884
2. Tiset Komm.	1	1 094	485	372	364	276
3. Holme—Tranbjerg —	3	2 199	1 125	875	797	578
4. Ormslev—Koldt —	3	2 114	1 020	775	887	539
5. Viby —	1	2 949	1 612	1 253	1 059	812
6. Vejlbj —	1	2 587	1 240	949	838	641
7. Hasle—Skejby—Lisbjerg —	3	1 286	605	534	457	375
Tilsammen...	13	29 643	15 618	12 360	10 831	8 105

1ste Afsnit, C (fortsat). Jyllands Omraade.

XV. Aarhus Amtskreds (fortsat).

	Afstemningsafdelinger	Indbyggere 1916	Folketingsvalget d. 21. Sept. 1920		Valgmandsvalget d. 24. Sept. 1920	
			Antal Vælgere	Heraf stemte	Antal Vælgere	Heraf stemte
5. Kreds (Skjoldedelev)						
1. Aaby Komm.	1	2 385	1 295	1 052	891	688
2. Tilst—Kasted —	3	1 173	526	440	354	287
3. Brabrand—Aarslev —	3	2 589	1 404	1 172	1 068	855
4. Harlev—Framlev —	1	1 522	719	598	506	413
5. Storning—Stjør—Galten —	3	1 971	967	771	737	572
6. Sjelle—Skjærring —	2	943	385	292	297	221
7. Skivholme—Skovby —	2	1 262	580	471	454	348
8. Borum—Lyngby —	1	805	361	301	249	202
9. Sabro—Faarup —	1	1 061	553	489	395	343
10. Lading —	2	948	443	364	338	233
11. Lyngaa —	1	647	286	266	213	191
12. Vitten—Haldum—Hadsten	4	2 264	1 078	893	781	603
13. Grundfør—Spørring —	2	1 211	525	417	374	275
14. Søften—Folby —	2	1 753	802	602	575	420
15. Trige—Ølsted —	1	940	443	321	320	207
16. Elev —	1	222	109	83	79	61
17. Elsted —	1	520	260	210	198	146
Tilsammen...	31	22 216	10 736	8 732	7 829	6 065

XVI. Skanderborg Amtskreds (Skanderborg).

1. Kreds (Horsens)						
1. Horsens Købstad.....	2	25 149	13 673	11 560	9 743	7 891
2. Kreds (Skanderborg)						
1. Skanderborg Købstad.....	1	3 707	1 987	1 568	1 475	1 076
2. Hylke Komm.	1	993	475	314	325	203
3. Ovsted—Taaning —	3	1 598	755	625	532	396
4. Ry —	2	1 224	571	456	431	313
5. S. Vissing—Voerlodegaard—	2	1 882	1 010	734	678	506
6. Grædstrup —	1	1 080	495	398	366	274
7. Tønning—Træden —	1	990	462	374	325	259
8. Ring—Føvling —	4	2 132	1 073	876	760	605
9. Laasby —	1	1 138	606	431	396	298
10. Alling—Tulstrup —	1	1 111	514	408	386	256
11. Venge —	1	1 121	550	443	395	281
12. Dover —	2	2 092	1 062	864	759	577
13. Skanderup—Stilling —	2	2 487	1 330	980	946	669
14. Adslev—Mjøsing —	2	882	422	379	355	274
15. Blegind—Hørring —	1	1 166	608	475	432	321
16. Fruering—Vitved —	4	1 564	758	591	550	380
Tilsammen...	29	25 167	12 678	9 916	9 111	6 688

1ste Afsnit, C (fortsat). Jyllands Omraade.

XVI. Skanderborg Amtskreds (fortsat).

	Afstemningsafdelinger	Indbyggere 1916	Folketingsvalget d. 21. Sept. 1920		Valgmandsvalget d. 24. Sept. 1920		
			Antal Vælgere	Heraf stemte	Antal Vælgere	Heraf stemte	
3. Kreds (Østbirk)							
1. Endelave	Komm.	1	635	336	224	273	177
2. Tamdrup	—	2	1 575	692	572	521	435
3. Hvirring—Hornborg	—	2	2 789	1 389	1 069	984	706
4. Nim—Underup	—	2	1 031	481	385	339	263
5. Lundum—Hansted	—	2	1 508	692	517	530	357
6. Væhr—Nebel	—	2	1 394	724	581	517	394
7. Gangsted—Søvind	—	3	1 601	780	650	613	458
8. Ørritslev	—	2	1 216	685	546	480	391
9. Katstrup—Tolstrup	—	2	1 494	681	543	452	364
10. Vedslet	—	2	743	320	250	255	185
11. Østbirk—Yding	—	4	2 366	1 129	807	774	546
12. Aale	—	1	920	403	338	275	225
13. Tørring	—	1	1 715	870	698	570	445
14. Linnerup—Hammer	—	2	805	343	233	247	204
15. Klovborg—Tyrsting	—	2	1 382	596	512	462	336
16. Nørresnede—Ejstrup	—	3	3 624	1 811	1 382	1 244	916
Tilsammen...		33	24 798	11 932	9 357	8 536	6 402
4. Kreds (Silkeborg)							
1. Silkeborg Købstad.....	} Komm.	1	9 180 362	} 4 936	4 087	3 526	2 752
2. Silkeborg Kbst.s Landdistr. }							
3. Vinding—Bryrup—Vrads							
4. Tem	—	3	1 935	893	703	629	460
5. Linaa	—	4	2 449	1 160	976	850	650
6. Gjærn—Skannerup	—	3	1 750	962	773	698	526
7. Skorup—Tvilum—Voel	—	1	1 491	683	568	526	381
8. Hammel—Voldby—Søby	—	2	2 193	979	868	723	579
9. Røgen—Sporup	—	1	3 039	1 551	1 301	1 116	924
10. Dallerup	—	1	1 234	548	443	394	298
	—	2	1 263	599	504	441	360
Tilsammen...		18	24 896	12 311	10 223	8 903	6 930

XVII. Vejle Amtskreds (Vejle).

1. Kreds (Fredericia)							
1. Fredericia Købstad.....		1	15 206	8 711	7 093	5 957	4 422
2. Fredericia Landsogn Komm.		1	250	114	100	76	68
3. Vejlbj		1	717	375	316	280	226
4. Erritsø		1	1 111	528	456	420	325
5. Tavlov		1	1 623	831	709	609	508
6. Bredstrup		1	557	255	236	192	166
7. Pjedsted		1	523	276	239	195	166
8. Gaarslev		1	924	479	423	371	313
9. Gaverslund		4	3 790	1 426	1 138	986	753
10. Vinding		2	1 262	646	503	477	374
11. Skjærup		2	536	280	255	219	194
12. Smidstrup		1	1 713	856	744	644	529
Tilsammen...		17	28 212	14 777	12 212	10 426	8 044

1ste Afsnit, C (fortsat). Jyllands Omraade.

XVII. Vejle Amtskreds (fortsat).

	Afstemningsafdelinger	Indbyggere 1916	Folketingsvalget d. 21. Sept. 1920		Valgmandsvalget d. 24. Sept. 1920	
			Antal Vælgere	Heraf stemte	Antal Vælgere	Heraf stemte
2. Kreds (Kolding)						
1. Kolding Købstad.....	1	15 037	8 496	6 476	5 795	4 491
2. Kolding Kbst.s Landdistr. ..	1	1 359	840	645	622	490
3. Herslev Komm.	1	945	480	392	335	256
4. Eltang—Sdr. Vilstrup —	2	2 223	954	685	684	479
5. Alminde —	2	718	358	296	275	225
6. Viuf —	1	767	366	303	281	215
7. Starup—Nebel —	2	2 474	1 065	861	788	598
8. Harte—Bramdrup —	2	1 733	951	800	706	573
9. Egtved —	5	2 544	1 276	958	972	675
10. Ødsted —	1	1 173	634	521	454	350
11. Højen—Jerlev —	2	1 536	748	612	547	417
Tilsammen...	20	30 509	16 168	12 549	11 459	8 769
3. Kreds (Vejle)						
1. Vejle Købstad	1	19 597 74	11 216	9 241	7 861	6 329
2. Vejle Kbst.s Landdistr.....						
3. Skibet Komm.	2	1 009	531	485	570	364
4. Bredsten —	1	1 545	782	659	543	459
5. Jelling —	1	2 125	988	862	749	657
6. Hover —	2	1 475	805	683	563	453
7. Hornstrup —	2	1 397	702	599	496	399
8. Grejs—Sindbjerg —	4	2 033	993	897	703	630
9. Øster Snede —	2	2 046	872	751	586	515
10. Engom. —	2	958	472	434	345	321
11. Hedensted—Store Dalby —	1	1 708	907	771	669	517
12. Løsning—Korning —	2	1 964	922	789	707	587
Tilsammen...	20	35 931	19 190	16 171	13 792	11 231
4. Kreds (Give)						
1. Nørup Komm.	1	1 777	844	707	626	510
2. Randbøl —	3	1 346	653	515	447	330
3. Linneballe —	1	761	329	281	239	204
4. Gadbjerg —	1	1 191	569	496	420	342
5. Kollerup—Vindelev —	2	959	471	414	324	289
6. Hvejsel —	1	1 432	674	546	484	353
7. Givskud —	1	1 053	503	394	366	287
8. Give —	1	2 804	1 354	1 066	946	724
9. Ringgive —	2	1 382	657	547	443	360
10. Sønder Omme —	1	1 360	678	543	447	339
11. Blaahej—Filskov —	2	1 319	800	609	479	358
12. Brande —	3	3 404	1 785	1 464	1 231	945
13. Tyregod—Vester —	2	2 167	1 014	858	690	579
14. Øster Nykirke —	1	1 592	729	610	526	425
15. Uldum —	1	1 047	496	398	380	265
16. Langskov —	1	666	294	234	203	166
Tilsammen...	24	24 260	11 850	9 682	8 251	6 476

1ste Afsnit, C (fortsat). Jyllands Omraade.

XVII. Vejle Amtskreds (fortsat).

	Afstemningsafdelinger	Indbyggere 1916	Folketingsvalget d. 21. Sept. 1920		Valgmandsvalget d. 24. Sept. 1920		
			Antal Vølgere	Heraf stemte	Antal Vølgere	Heraf stemte	
5. Kreds (Bjerre)							
1. Ølsted	Komm.	1	711	316	280	238	193
2. Hatting—Thorsted	—	2	1 646	763	630	532	412
3. Tyrsted—Uth	—	2	1 171	452	399	339	277
4. Urlev—Stenderup	—	3	1 318	597	486	425	318
5. Nebsager—Bjerre	—	2	1 535	720	588	533	418
6. Ørum—Davgaard	—	2	1 184	590	489	423	338
7. Stovby	—	4	1 807	860	735	633	525
8. Hornum	—	1	259	126	109	92	64
9. Barrit—Vrigsted	—	2	1 976	985	812	775	573
10. Raarup	—	4	2 128	991	824	742	548
11. As—Klakring	—	3	2 334	1 167	946	847	652
12. Glud—Hjarnø	—	2	1 305	662	572	458	381
13. Skjold	—	2	696	349	304	263	221
Tilsammen...		30	18 120	8 578	7 174	6 300	4 920
6. Kreds (Vonsild)							
Af Vejle Amt:							
1. Vonsild	Komm.	2	1 844	902	682	616	451
2. Dalby	—	1	473	230	175	165	121
3. Sønder Stenderup	—	1	1 258	570	411	415	295
4. Sønder Bjert	—	1	1 801	921	702	661	495
5. Vejstrup	—	1	1 194	567	417	325	202
6. Hejls	—	1	1 000	490	409	402	303
7. Taps	—	1	862	407	308	541	407
8. Ødis	—	3	1 664	800	569	369	321
Af Ribe Amt:							
9. Skanderup	—	1	2 298	1 033	798	704	550
10. Seest	—	1	1 566	752	586	565	417
11. Hjarup	—	1	567	269	235	215	153
12. Vamdrup	—	1	3 663	1 909	1 365	1 354	957
Tilsammen...		15	18 190	8 850	6 657	6 332	4 672

XVIII. Ringkøbing Amtskreds (Ringkøbing).

1. Kreds (Ringkøbing)									
1. Ringkøbing Købstad	}	1	{	3 679	}	1 941	1 492	1 351	1 055
2. Ringkøbing Kbst.s Landdistr.									
3. Sønder Nissum	Komm.	1	824	358	318	266	228		
4. Husby	—	1	496	217	196	162	143		
5. Staby	—	2	953	419	366	290	256		
6. Madum	—	1	383	165	154	116	112		
7. Ulvborg	—	4	1 846	880	789	669	580		
8. Nørre Omme	—	3	1 619	748	647	487	422		
9. Hover	—	1	332	155	139	97	89		
10. Thorsted	—	2	520	213	184	141	121		
11. Tim	—	2	1 006	458	417	329	310		
12. Vedersø	—	2	650	249	230	192	177		
13. Stadil	—	1	870	352	328	258	244		
14. He—No	—	3	1 797	781	697	602	545		
15. Gammelsohn—Nysohn	—	5	2 304	1 088	864	778	669		
16. Rindom	—	1	725	372	342	270	247		
17. Velling	—	2	594	229	208	162	137		
18. Ølstrup	—	1	429	163	129	122	100		
19. Sønder Lem	—	2	1 337	641	578	430	399		
Tilsammen...		35	20 404	9 429	8 078	6 722	5 834		

1ste Afsnit, C (fortsat). Jyllands Omraade.

XVIII. Ringkøbing Amtskreds (fortsat).

	Afstemningsafdelinger	Indbyggere 1916	Folketingsvalget d. 21. Sept. 1920		Valgmandsvalget d. 24. Sept. 1920	
			Antal Vølgere	Heraf stemte	Antal Vølgere	Heraf stemte
2. Kreds (Lemvig)						
1. Lemvig Købstad	1	3 985	2 062	1 604	1 399	1 039
2. Nees Komm.	1	799	327	298	245	202
3. Bøvling —	1	1 664	691	631	518	464
4. Flynder —	1	873	323	287	223	192
5. Møborg —	1	1 144	423	367	313	278
6. Gudum —	3	1 267	530	454	383	323
7. Resen—Humlum —	2	1 846	835	662	607	483
8. Venø —	1	254	111	91	80	68
9. Nørre Nisum —	1	1 256	475	408	335	288
10. Nørlem —	1	529	240	206	169	150
11. Føjbjerg —	1	848	317	284	250	206
12. Lomborg—Romb —	2	1 405	600	524	423	362
13. Tørring—Heldum —	1	830	366	320	270	239
14. Hygom—Hove —	1	1 152	496	404	358	298
15. Harboøre—Engbjerg —	1	1 804	815	626	571	437
16. Vandborg—Ferring —	2	1 245	502	434	357	301
17. Dybe—Ramme —	2	1 638	673	567	507	410
18. Fjaltring—Trans —	1	818	388	344	267	240
Tilsammen...	24	23 357	10 174	8 511	7 275	5980
3. Kreds (Holstebro)						
1. Holstebro Købstad	1	7 343	3 941	3 138	2 950	2 264
2. Avlum—Hodsager Komm.	2	2 665	1 255	1 097	856	737
3. Tvis —	1	1 067	505	412	324	262
4. Haderup—Grove —	3	1 963	843	684	581	450
5. Borbjerg —	3	2 021	827	702	571	465
6. Mejrup —	2	972	426	379	306	273
7. Maabjerg —	2	935	386	314	276	223
8. Navr—Sir —	3	1 020	412	355	292	247
9. Gjørding—Vemb—Bur —	3	1 589	715	603	473	413
10. Raasted —	2	288	115	110	81	80
11. Idom —	1	628	292	261	205	182
12. Nørre Felding —	1	656	236	212	169	144
13. Vinding—Vind —	2	1 550	661	596	449	397
Tilsammen...	26	22 697	10 614	8 863	7 533	6137
4. Kreds (Vinderup)						
Af Viborg Amt:						
1. Lime Komm.	1	1 041	429	322	305	195
2. Lem—Vejby —	2	1 405	568	418	408	272
3. Haasum—Ramsing —	2	989	410	327	299	211
Af Ringkøbing Amt:						
4. Struer Købstad	1	4 166	2 354	1 796	1 552	1 185
5. Sevel Komm.	3	2 223	899	658	657	418
6. Estvad—Rønbjerg —	1	1 011	395	257	294	175
7. Ejsing —	1	1 412	575	448	390	264
8. Sal —	1	2 391	1 248	970	890	642
9. Ryde —	1	798	305	238	217	157
10. Hanbjerg —	1	652	309	258	219	184
11. Hjerm —	2	1 895	826	688	612	474
12. Gimsing —	1	564	316	286	187	131
13. Vejrum —	1	777	240	195	232	219
14. Ølby—Asp—Fausing —	3	1 599	679	624	496	445
Tilsammen...	21	20 923	9 553	7 485	6 758	4972

Iste Afsnit, C (fortsat). Jyllands Omraade.

XVIII. Ringkøbing Amtskreds (fortsat).

	Afstemnings-afdelinger	Indbyggere 1916	Folketingsvalget d. 21. Sept. 1920		Valgmandsvalget d. 24. Sept. 1920	
			Antal Vælgere	Heraf stemte	Antal Vælgere	Heraf stemte
5. Kreds (Herning)						
1. Herning Købstad.....	1	7 389	4 020	3 163	2 706	2 100
2. Bording Komm.	4	2 255	981	818	644	527
3. Ikast —	2	2 970	1 388	1 089	942	725
4. Rind —	2	2 049	865	735	550	479
5. Arnborg —	2	892	366	335	265	237
6. Skarrild —	2	1 044	449	366	316	247
7. Sønder Felding —	1	1 168	639	519	378	293
8. Assing —	1	1 470	680	572	448	363
9. Snejbjerg—Tjørring —	4	2 955	1 175	1 000	770	646
10. Gjellerup —	1	2 475	1 034	929	747	668
11. Sunds —	2	1 502	666	535	431	328
12. Sinding —	1	645	258	246	172	161
13. Vildbjerg—Nøvling —	2	2 095	963	844	684	603
14. Ørre—Simmelkjær —	2	1 029	422	354	287	240
15. Timring —	1	1 092	438	359	308	243
Tilsammen...	28	31 080	14 344	11 864	9 648	7 860
6. Kreds (Skjern)						
1. Nørre Vium—Herborg Komm.	5	2 333	1 155	917	750	599
2. Brejning —	3	1 650	765	653	515	449
3. Vorgod —	2	2 023	825	722	568	489
4. Borris—Faster —	2	2 481	1 108	925	776	644
5. Bølling—Sæding —	2	889	413	385	284	270
6. Dejbjerg—Hanning —	4	1 649	705	613	483	424
7. Stavning —	3	809	394	355	285	262
8. Skjern —	1	2 999	1 615	1 261	1 128	919
9. Lønborg —	2	913	481	428	387	335
10. Egvad —	1	1 630	843	687	668	500
11. Aadum —	1	1 210	526	435	386	301
12. Hoven —	2	771	348	298	224	196
13. Strelluf —	1	580	245	223	175	158
14. Lyne —	1	561	247	230	172	153
15. Hemmet—Sønder Vium —	2	924	450	407	314	282
16. Sønder Bork—Nørre Bork —	1	1 080	531	446	414	326
Tilsammen...	33	22 502	10 651	8 985	7 529	6 307

XIX. Ribe Amtskreds (Ribe).

1. Kreds (Varde)						
1. Varde Købstad.....	1	4 799	2 719	1 889	1 944	1 268
2. Henne—Lønne Komm.	3	1 542	725	561	565	426
3. Nørre Nebel—Lydom —	2	1 502	686	552	512	393
4. Kvong —	1	596	267	239	194	167
5. Lunde —	2	1 004	467	394	320	266
6. Ovtrup —	1	1 122	550	475	417	341
7. Aal —	2	1 575	760	576	548	408
8. Ho—Oksby —	4	983	475	380	368	293
9. Janderup—Billum —	3	1 706	841	722	625	511
10. Varde Landsogn —	1	555	251	189	176	132
11. Thorstrup—Horne —	2	2 318	1 073	867	739	582
12. Ølgod —	2	3 479	1 638	1 409	1 208	1 022
13. Hodde—Tistrup —	3	2 397	1 116	881	730	599
Tilsammen...	27	23 578	11 568	9 134	8 346	6 408

1ste Afsnit, C (fortsat). Jyllands Omraade.

XX. Ribe Amtskreds (fortsat).

	Afstemningsafdelinger	Indbyggere 1916	Folketingsvalget d. 21. Sept. 1920		Valgmandsvalget d. 24. Sept. 1920	
			Antal Vælgere	Heraf stemte	Antal Vælgere	Heraf stemte
2. Kreds (Esbjerg)						
1. Esbjerg Købstad.....	1	18 925	9 825	7 284	6 506	4 749
2. Jerne Kommune.....	1	3 179	1 706	1 203	1 175	805
Tilsammen...	2	22 104	11 531	8 487	7 681	5 554
3. Kreds (Ribe)						
1. Ribe Købstad.....	1	5 089	2 287	1 744	1 853	1 310
2. Føvling Komm.	3	2 186	967	771	712	549
3. Vejrup —	1	965	423	371	302	233
4. Gjørding —	1	2 268	1 022	813	752	576
5. Bramminge —	1	1 653	837	665	579	453
6. Darum —	1	854	413	345	310	219
7. Vilslev—Hunderup —	3	1 796	874	678	671	488
8. Jærnved —	1	1 168	486	390	384	298
9. Nørre Farup —	1	822	374	284	290	217
10. Hjortlund —	1	387	165	137	123	100
11. Kalvslund —	1	272	114	95	75	55
12. Obbekjær —	1	298	131	87	88	44
13. Øster Vedsted —	1	265	135	112	88	69
14. Seem —	2	751	360	305	251	207
15. Vester Vedsted —	2	800	344	282	270	207
16. Manø —	1	205	108	70	81	55
Tilsammen...	22	19 779	9 040	7 149	6 829	5 080
4. Kreds (Bække)						
1. Grindsted—Grene Komm.	2	3 100	1 838	1 407	1 015	800
2. Hejnsvig —	4	1 492	815	609	495	366
3. Vorbasse —	4	1 319	628	481	413	334
4. Verst—Bække —	2	1 755	906	705	621	444
5. Lejrskov—Jorderup —	3	2 220	1 033	815	733	559
6. Andst —	1	1 687	747	576	519	385
7. Gjesten —	1	1 378	672	526	445	310
8. Vejen —	2	3 563	1 843	1 429	1 255	921
9. Læborg —	2	872	362	323	247	204
10. Lindknud —	2	1 409	623	479	449	329
11. Brørup —	2	2 193	1 070	818	749	551
12. Malt —	3	1 972	723	590	518	407
13. Folding —	1	731	343	256	248	179
14. Holsted —	2	2 337	1 087	917	826	668
Tilsammen...	31	26 028	12 690	9 931	8 533	6 457

1ste Afsnit, C (fortsat). Jyllands Omraade.

XX. Ribe Amtskreds (fortsat).

	Afstemningsafdelinger	Indbyggere 1916	Folketingsvalget d. 21. Sept. 1920		Valgmandsvalget d. 24. Sept. 1920	
			Antal Vælgere	Heraf stemte	Antal Vælgere	Heraf stemte
5. Kreds (Guldager)						
1. Andsager Komm.	3	2 820	1 326	1 132	880	734
2. Øsse—Næsbjerg —	2	1 930	877	717	586	471
3. Alslev—Hostrup —	2	1 091	447	353	308	242
4. Bryndom—Vester Nebel —	2	1 692	661	553	479	352
5. Guldager —	1	1 312	589	465	475	321
6. Nordby } paa Fane {	1	2 034	1 253	705	922	524
7. Sønderho } —	1	608	392	244	306	186
8. Skads —	1	837	399	341	288	236
9. Sneum—Tjæreborg —	2	1 748	865	708	652	519
10. Vester Nykirke —	1	625	272	217	195	150
11. Grimstrup —	1	1 002	420	321	294	206
12. Aarre —	1	665	297	234	201	162
13. Faaborg —	2	1 577	700	506	443	300
14. Starup —	1	700	332	297	218	189
15. Aastrup —	1	1 258	528	450	340	277
Tilsammen...	22	19 899	9 358	7 243	6 587	4 869

XXI. Haderslev—Aabenraa—Sønderborg—Tønder Amtskreds (Haderslev).¹⁾

	Indb. 1910	Folketingsvalget d. 21. Sept. 1920		Valgmandsvalget d. 24. Sept. 1920		
		Antal Vælgere	Heraf stemte	Antal Vælgere	Heraf stemte	
1. Kreds (Haderslev)						
1. Haderslev Købstad.....	7	13 091	6 880	4 793	4 963	2 846
2. Kristiansfeld Flække.....	1	640	332	240	275	179
3. Tyrstrup Sognekomm.	6	1 825	833	673	627	461
4. Aller —	1	579	252	205	207	134
5. Fjelstrup —	4	1 294	533	432	392	278
6. Bjerning —	2	391	175	128	132	80
7. Moltrup —	2	375	203	172	162	125
8. Aastrup —	2	530	286	236	216	165
9. Vonsbæk —	2	676	294	220	234	135
10. Øsby —	5	1 773	875	667	657	412
11. Halk —	3	1 120	424	312	293	178
12. Grarup —	1	188	81	71	50	36
13. Starup —	2	682	287	205	220	140
14. Vilstrup —	3	996	466	300	379	198
15. Hoptrup —	5	1 883	821	616	644	345
16. Gl. Haderslev —	3	748	154	123	116	76
Tilsammen...	49	26 791	12 896	9 393	9 567	5 788
2. Kreds (Aabenraa)						
1. Aabenraa Købstad.....	3	7 800	3 880	2 684	2 836	1 684
2. Øster Løgum Sognekomm.	6	1 762	824	599	594	360
3. Løjt —	7	2 575	1 158	643	889	364
4. Riis —	7	1 901	942	671	630	383
5. Hjordkær —	7	1 161	502	320	391	206
6. Bjolderup —	9	1 526	696	468	497	291
7. Uge —	1	697	285	187	218	105
8. Ensted —	3	1 282	529	333	414	179
9. Kliplev —	5	1 760	823	482	639	265
10. Felsted —	7	2 150	937	592	781	363
11. Varnæs —	2	1 688	743	468	598	319
Tilsammen...	57	24 302	11 319	7 447	8 437	4 519

¹⁾ Med Hensyn til Inddelingen i Sognekommuner og Afstemningsafdelinger, se de indledende Bemærkninger, S. 8.

1ste Afsnit, C (fortsat). Jyllands Omraade.

XXI. Haderslev m. fl. Amter (fortsat).

	Afstemningsafdelinger	Indbyggere 1910	Folketingsvalget d. 21. Sept. 1920		Valgmandsvalget d. 24. Sept. 1920	
			Antal Vælgere	Heraf stemte	Antal Vælgere	Heraf stemte
3. Kreds (Sønderborg)						
1. Sønderborg Købstad	4	10 042	4 025	2 466	2 490	1 588
2. Adsbøl-Graasten Sognekomm.	3	1 861	853	491	630	278
3. Kvørs —	4	1 146	548	290	392	176
4. Rinkenæs —	2	1 428	679	405	505	258
5. Holbøl —	7	1 595	740	535	548	370
6. Dybbøl —	3	1 144	506	394	383	277
7. Nybøl —	2	783	326	266	264	199
8. Broager —	9	5 154	2 187	1 587	1 733	1 051
Tilsammen . . .	34	23 153	9 864	6 434	6 945	4 197
4. Kreds (Augustenborg)						
1. Augustenborg Flække	1	1 016	383	285	317	209
2. Nørborg — Sognekomm.	1	1 159	534	410	439	268
3. Ullerup —	4	2 219	990	709	768	453
4. Sottrup —	3	1 456	661	504	506	315
5. Ulkebøl —	5	2 542	1 128	799	812	455
6. Kegnæs —	3	983	508	337	383	156
7. Lysabild —	5	1 718	831	478	632	260
8. Tandslet —	3	1 189	578	383	442	257
9. Hørup —	5	1 410	642	395	502	291
10. Asserballe —	3	833	437	343	336	237
11. Notmark —	4	1 251	629	495	516	319
12. Ketting —	3	831	370	240	288	144
13. Egen —	5	1 830	879	692	680	466
14. Svenstrup —	2	1 171	569	434	488	253
15. Havnbjerg —	4	983	468	275	371	181
16. Oksbøl —	3	1 116	566	366	453	218
17. Nørborg Landsogn —	2	1 182	573	340	482	184
Tilsammen . . .	56	22 889	10 746	7 485	8 415	4 666
5. Kreds (Tønder)						
1. Tønder Købstad	2	4 807	2 216	1 647	1 665	1 067
2. Højer Flække	1	1 249	564	401	462	268
3. Spandet — Sognekomm.	1	558	221	157	180	91
4. Roager —	1	621	270	206	203	129
5. Hvidding —	1	676	242	198	200	125
6. Rejsby —	1	464	219	193	163	117
7. Brøns —	3	848	375	312	392	220
8. Vodder —	2	958	388	308	305	204
9. Skærbæk —	3	1 909	916	619	668	384
10. Rømø —	3	802	406	203	345	132
11. Ballum —	1	1 050	483	377	390	232
12. Randerup —	1	227	102	66	85	32
13. Mjolden —	2	362	172	95	136	91
14. Døstrup —	5	942	425	336	328	225
15. Brede —	7	1 484	667	483	509	252
16. Abild —	5	1 020	476	287	416	178
17. Visby —	1	690	298	226	270	107
18. Tønder Landsogn —	4	549	226	147	175	88
19. Møgeltønder —	6	1 319	613	485	468	312
20. Højer Landsogn —	3	386	168	92	150	47
21. Daler —	3	720	295	244	211	143
22. Emmerlev —	4	1 089	462	359	361	216
23. Hjørpsted —	1	264	115	89	89	54
24. Skast —	1	281	121	95	88	57
Tilsammen . . .	62	23 275	10 440	7 625	8 259	4 771

1ste Afsnit, C (fortsat). Jyllands Omraade.

XXI. Haderslev m. fl. Amter (fortsat).

	Afstemningsafdelinger	Indbyggere 1910	Folketingsvalget d. 21. Sept. 1920		Valgmandsvalget d. 24. Sept. 1920	
			Antal Vælgere	Heraf stemte	Antal Vælgere	Heraf stemte
6. Kreds (Løgumkloster)						
1. Løgumkloster Flække	1	1 597	780	495	563	296
2. Tofflund Sognekomm.	3	1 714	775	495	580	261
3. Tislund —	3	526	244	170	192	111
4. Bevtoft —	4	1 221	504	355	362	183
5. Branderup —	2	717	319	227	237	117
6. Agerskov —	5	2 043	866	635	652	348
7. Bedsted —	3	603	273	164	182	89
8. Hellevad —	4	967	399	294	284	155
9. Egvad —	4	784	281	210	224	140
10. Bov —	8	2 025	999	675	702	372
11. Arrild —	3	758	337	225	228	116
12. Højrup —	1	735	392	152	280	75
13. Nørre Løgum —	6	1 052	442	231	310	110
14. Løgumkloster Lds.	2	518	198	145	138	71
15. Ubjerg —	2	442	158	110	116	62
16. Hostrup —	4	936	429	335	316	222
17. Burkal —	10	1 571	763	470	498	234
18. Tinglev —	7	1 867	888	550	667	326
19. Bylderup —	9	997	379	267	285	158
20. Ravsted —	6	1 095	450	329	323	189
21. Højt —	8	860	352	265	253	174
Tilsammen . . .	95	23 028	10 228	6 799	7 392	3 809
7. Kreds (Rødding)						
1. Steppinge Sognekomm.	4	1 053	448	364	338	225
2. Frørup —	1	312	144	120	115	85
3. Hjerndrup —	1	382	134	112	108	82
4. Hammelev —	3	1 228	561	436	416	290
5. Vedsted —	7	1 704	782	588	605	372
6. Skrydstrup —	1	650	293	205	217	98
7. Nustrup —	5	1 456	611	460	449	281
8. Jegerup —	1	408	163	130	131	83
9. Vojens —	1	871	418	262	281	122
10. Maugstrup —	2	677	303	221	216	157
11. Sommersted —	4	1 403	552	416	419	248
12. Oksevad —	2	779	375	260	272	145
13. Jels —	2	1 463	693	464	515	255
14. Skodborg —	1	1 486	676	414	489	203
15. Skrave —	2	724	291	231	199	140
16. Hjerting —	1	417	172	126	133	64
17. Lintrup —	4	1 093	450	315	324	172
18. Hygom —	3	1 569	634	498	454	289
19. Føhl —	1	498	202	127	136	69
20. Rødding —	2	1 783	812	533	573	279
21. Øster Linnet —	1	882	390	309	280	178
22. Gram —	6	2 327	1 031	859	779	546
Tilsammen . . .	55	23 165	10 135	7 450	7 449	4 333

1ste Afsnit, D. Folketingsvalget paa Færøerne d. 30. Okt. 1920.

		Antal Vælgere	Heraf stemte			Antal Vælgere	Heraf stemte
Færø Amt							
(Valgsted: Thorshavn)							
Norderøernes Syssel:							
	Indb.						
1. Kirke	Distr. 186	103	68	Sydstrømø Syssel:			
2. Svins	— 200	95	64	31. Kalbak	Distr. 114	51	29
3. Viderejde	— 266	125	53	32. Thorshavn	— 2553	1 361	637
4. Norddeble	— 184	96	22	33. Velbestad	— 118	56	29
5. Klaksvig	— 923	423	147	34. Nolsø	— 256	143	104
6. Kunø	— 146	72	59	35. Hestø	— 146	72	31
7. Mygledal	— 113	63	27				
8. Husum	— 174	81	34				
Østerø Syssel:				Vaagø Syssel:			
9. Gjøv	Distr. 238	117	94	36. Sandevaag	Distr. 456	203	119
10. Funding	— 194	86	49	37. Midvaag	— 528	242	84
11. Eldevig	— 186	89	60	38. Sørvaa	— 591	303	220
12. Andefjord	— 226	155	101	39. Bø	— 55	26	8
13. Fuglefjord	— 544	248	190	40. Gaasedal	— 46	22	13
14. Ejde	— 529	252	197	41. Myggenæs	— 170	119	69
15. Nordskaale	— 178	79	57				
16. Lervig	— 423	198	107	Sandø Syssel:			
17. Gøte	— 444	216	152	42. Skopen	Distr. 314	160	124
18. Solmundefjord	— 271	111	56	43. Sand	— 475	245	188
19. Skaale	— 191	94	71	44. Skaalevig	— 189	101	79
20. Tofte	— 660	314	223	45. Husevig	— 198	119	69
21. Strænder	— 362	174	116	46. Skuø	— 141	63	36
22. Selletrø	— 104	53	35				
Nordstrømø Syssel:				Suderø Syssel:			
23. Tjørnevig	Distr. 163	92	48	47. Sandvig	Distr. 167	93	71
24. Haldersvig	— 248	130	97	48. Kvalbø	— 526	257	101
25. Kvalvig	— 200	100	82	49. Tveraa	— 1 522	663	267
26. Saxen	— 47	20	17	50. Famiøn	— 165	87	60
27. Thorsvig	— 128	62	40	51. Porkere	— 539	252	99
28. Vestmanhavn	— 669	302	166	52. Vaag	— 978	453	203
29. Kvivig	— 410	207	157	53. Sumbø	— 455	198	85
30. Kollefjord	— 308	147	82				
At overføre...	8 915	4 304	2 671	Tilsammen	19 617	9 593	5 396

Af Stemmerne faldt paa:

Sysselmand Andreas Samuelsen (V), Fuglefjord.....	3 243	St.
Lærer Simon P. ur Konoy, Gøte	2 142	—
Ugyldige eller blanke Stemmer	11	—

Tilsammen... 5 396 St.

Af samtlige Vælgere stemte 56,2 pCt.

Af Stemmerne fik den valgte 60,1 pCt.

2det Afsnit. Folketingsvalget den 21. September 1920.

A. Opgørelse af Folketings-Mandaternes Fordeling paa Partierne og paa Amts- og Storkredse efter Stemmeafgivningen ved Folketingsvalget den 21. September 1920.

I Henhold til kgl. aabent Brev af 10. September 1920 udskreves nyt almindeligt Valg af Medlemmer til Folketinget til Afholdelse Tirsdagen den 21. September 1920.

Ifølge Indenrigsministeriets Meddelelse af 14. September var der til Deltagelse i Folketingsvalget anmeldt følgende 7 Partier, som her efter opfylder Valglovens Betingelser for at kunne komme i Betragtning ved Tillægsmandaternes Fordeling:

1. Danmarks venstre-socialistiske Parti.
2. Erhvervspartiet.
3. Frie Socialdemokrati.
4. Konservative Folkeparti.
5. Radikale Venstre.
6. Socialdemokratiet.
7. Venstre.

Af de i Henhold til Valglovens § 21 til Indenrigsministeriet indsendte Valgbogsudskrifter fremgik det, at foruden de foran nævnte Partier deltog i Haderslev—Aabenraa—Sønderborg—Tønder Amtskreds »Slesvigske Parti« i Valget og kan i Henhold til Lov af 30. August 1920 § 2 komme i Betragtning ved Tillægsmandaternes Fordeling. Der var ingen Kandidater udenfor Partierne opstillet.

Ingen af samtlige opstillede Kandidater havde stillet sig til Valg i mere end een Amts- eller Storkreds.

I Henhold til Valglovens § 42 paahviler det Indenrigsministeriet paa Grundlag af de fra Opstillingskredsens Valgbestyrelser modtagne Afskrifter af Valgbøgerne at foretage en Opgørelse af, hvormange Stemmer der i hver enkelt Storkreds og Amtskreds tilfaldt hvert Parti,

og med Benyttelse af disse Tal at beregne, hvormange Mandater hvert Parti har Krav paa.

I efterfølgende Tabel 1, a—c er Stemmetallene anført særskilt for hvert af de 7 anmeldte Partier og »Slesvigske Parti«. I Tabel 1, a er meddelt Resultaterne af Afstemningen for de enkelte Opstillingskredse og Storkredse i Hovedstaden, medens i Tabel 1, b og c er meddelt Resultaterne af Afstemningen i Opstillings- og Amtskredse, henholdsvis i Øernes og Jyllands Omraade.

Valgdagen paa Færøerne bliver i Henhold til den færøske Valglov af 28. April 1916 § 26 fastsat af Amtmanden, og Valget bliver først afholdt senere end Valgene i det øvrige Danmark. I Henhold til Lovens § 42 vil Tillægsmandaternes Fordeling derfor være at foretage, uden at de paa Færøerne afgivne Stemmer medregnes ved Fordelingen.

I Tabel 2 (Side 86 f.) er foretaget den i Valglovens § 42, 2. Stk. foreskrevne Fordeling af Mandaterne mellem Partierne. Mandatfordelingen er foretaget særskilt for hver Stor- og Amtskreds med Benyttelse af D'Hondts Fordelingsregel. De Kvotienter, der herefter giver Mandat, er i Tabellen mærkede med Tallene 1, 2, 3 o. s. v. i Antal svarende til Antallet af Opstillingskredse i vedkommende Amts- eller Storkreds.

Ifølge Beregningerne i Tabel 2 har Fordelingen af de 117 Mandater paa Partierne givet følgende Udfald:

	Mandater
Konservative Folkeparti	16
Radikale Venstre	9
Socialdemokratiet	40
Venstre	51
Slesvigske Parti.....	1

Tilsammen... 117

Mandatfordelingen gav tillige det Resultat, at kun 5 af de 8 Partier fik Mandater tildelt ved denne Fordeling, medens Danmarks Venstre-Socialister, Erhvervspartiet og Frie Socialdemokrati ingen Mandater opnaaede. For at et Parti kan komme i Betragtning ved Fordelingen af Tillægsmandater, kræves det ifølge Valglovens § 43, 2. Stk., at Partiet er kundgjort ifølge § 14, at det ved Valgene i Amts-

eller Storkredsene har opnaaet mindst eet Mandat, eller at der indenfor et af de 3 Landomraader (Hovedstaden, Øerne og Jylland) paa dets Kandidater er afgivet mindst lige saa mange Stemmer, som der i Gennemsnit er afgivet pr. Mandat i Landet som Helhed.

Ved Valget den 21. September blev der ialt afgivet 1 211 695 gyldige Stemmer, og det samlede Mandattal er 148; der er saaledes afgivet 8 187 Stemmer pr. Mandat.

Tabel 1, a. Stemmemfordelingen i Hovedstadens Omraade.

Storkredse og Opstillingskredse	Venstre-Socialister	Erhvervs-partiet	Frie Socialdemokrati	Konservative Folk-parti	Radikale Venstre	Socialdemokratiet	Venstre	Slesvigske Parti	Til-sammen
I. Søndre Storkreds:									
9. Kreds. Sundby-Kredsen . . .	211	664	227	2388	1069	10562	474	—	15595
2. — Kristianshavns-Kr. . .	286	758	267	4362	1992	9668	734	—	18067
3. — Raadhus-Kredsen . .	112	700	216	5192	1266	4156	781	—	12423
8. — Havne-Kredsen	105	449	226	4294	946	5114	547	—	11681
7. — Rosenborg-Kredsen .	134	903	217	3995	972	4934	674	—	11829
5. — Blaagaards-Kredsen .	220	586	252	2086	622	8060	371	—	12197
Tilsammen . . .	1068	4060	1405	22317	6867	42494	3581	—	81792
II. Østre Storkreds:									
10. Kreds. Østerbro-Kredsen . .	152	660	221	4361	1478	7744	606	—	15222
4. — Ravnsborg-Kredsen .	163	584	181	2952	952	7042	544	—	12418
6. — Østbane-Kredsen . . .	66	621	280	7254	1557	3303	930	—	14011
11. — Nørrebro-Kredsen . .	211	566	231	1534	805	10218	303	—	13868
12. — Bispeeng-Kredsen . . .	253	848	275	2311	1162	10731	547	—	16127
15. — Bispebjerg-Kredsen .	226	908	259	3240	1330	10758	607	—	17328
Tilsammen . . .	1071	4187	1447	21652	7284	49796	3537	—	88974
III. Vestre Storkreds:									
1. Kreds. Vesterbro-Kredsen . .	127	621	213	2778	922	7290	422	—	12373
13. — Enghave-Kredsen . . .	139	700	271	1831	1079	9795	413	—	14228
14. — Valby-Kredsen	127	740	383	3097	1142	10577	667	—	16733
1. Frb. Kreds. Gl. Kongevej-Kr.	47	647	332	9363	1377	2653	1142	—	15561
2. — — Slots-Kredsen . .	122	615	309	4236	1217	8994	781	—	16274
3. — — Falkoner-Kr. . . .	87	719	361	6099	1397	5423	841	—	14927
Tilsammen . . .	649	4042	1869	27404	7134	44732	4266	—	90096
Ialt Hovedstadens Omraade . .	2788	12289	4721	71373	21285	137022	11384	—	260862

Tabel 1, b. Stemmefordelingen i Øernes Omraade.

Amtskredse og Opstillingskredse	Venstre-Socialister	Erhvervs-partiet	Frie Social-demokrati	Konservative Folke-parti	Radikale Venstre	Social-demokratiet	Venstre	Slesvig-ske Parti	Til-sammen
I. Københavns Amtskreds:									
1. Kreds. Gentofte	14	697	—	7093	1110	3197	962	—	13073
2. — Lyngby	27	1418	—	3892	609	6722	1065	—	13733
3. — Roskilde	40	198	—	2868	1669	3986	2177	—	10938
4. — Køge	37	322	—	2130	1739	4140	2609	—	10977
5. — Løjre	7	40	—	632	3507	1125	3367	—	8678
Tilsammen...	125	2675	—	16615	8634	19170	10180	—	57399
II. Frederiksborg Amtskr.:									
1. Kreds. Helsingør	166	131	41	2526	1196	4059	1125	—	9244
2. — Fredensborg	11	291	49	3056	1092	3691	2964	—	11154
3. — Hillerød	66	179	63	1711	1272	3275	4065	—	10631
4. — Frederiksværk	15	140	21	1688	2183	1910	3739	—	9696
Tilsammen...	258	741	174	8981	5743	12935	11893	—	40725
III. Holbæk Amtskreds:									
1. Kreds. Holbæk	—	48	—	1458	3619	2865	3940	—	11930
2. — Nykøbing	—	87	—	622	3940	1048	5430	—	11127
3. — Vedby	—	163	—	851	1772	1816	5868	—	10470
4. — Kalundborg-Onsbjerg ..	—	128	—	1174	3938	2964	3076	—	11280
Tilsammen...	—	426	—	4105	13269	8693	18314	—	44807
IV. Sorø Amtskreds:									
1. Kreds. Ringsted	7	40	—	1222	3675	2954	2853	—	10751
2. — Sorø	12	45	—	817	1942	1811	4883	—	9510
3. — Slagelse	67	258	—	2451	627	5958	3307	—	12668
4. — Skelskør	4	72	—	1763	775	2252	5502	—	10368
Tilsammen...	90	415	—	6253	7019	12975	16545	—	43297
V. Præstø Amtskreds:									
1. Kreds. Storeheddinge	—	108	—	1582	2151	3395	2733	—	9969
2. — Præstø	—	166	—	1301	2007	2955	4594	—	11023
3. — Næstved	—	309	—	1111	821	4815	3744	—	10800
4. — Stege-Vordingborg ...	—	108	—	1702	2779	3716	3543	—	11848
Tilsammen...	—	691	—	5696	7758	14881	14614	—	43640

Tabel 1, b (fortsat). Stemmefordelingen i Øernes Omraade.

Amtskredse og Opstillingskredse	Venstre-Socialister	Erhvervs-partiet	Frige Social-demokrati	Konservative Folkeparti	Radikale Venstre	Socialdemokratiet	Venstre	Slesvigske Parti	Tilsammen
VI. Bornholms Amtskr.:									
1. Kreds. Rønne	—	148	—	1640	336	4389	2889	—	9402
2. — Aakirkøby	—	53	—	846	881	1624	3661	—	7065
Tilsammen...	—	201	—	2486	1217	6013	6550	—	16467
VII. Maribo Amtskreds:									
1. Kreds. Nakskov	—	126	—	1999	643	5434	3280	—	11482
2. — Maribo	—	82	—	2119	1495	3290	2351	—	9337
3. — Saksøbing	—	34	—	1464	1855	2518	1903	—	7774
4. — Nykøbing	—	35	—	1527	1268	4658	3809	—	11297
5. — Stubbekøbing	—	7	—	606	2336	1904	2846	—	7699
Tilsammen...	—	284	—	7715	7597	17804	14189	—	47589
VIII. Odense Amtskreds:									
1. Kreds. Odense 1	94	38	602	2826	509	5340	681	—	10090
2. — Odense 2	127	66	692	5485	750	4750	873	—	12743
3. — Kerteminde	1	31	65	1575	2314	1671	4062	—	9719
4. — Assens	9	24	53	1372	1281	1816	4728	—	9283
5. — Middelfart	15	25	45	813	3499	2536	2929	—	9862
6. — Bogense	7	32	37	1326	2532	1466	4559	—	9959
7. — Otterup	6	18	71	1660	2298	1703	4166	—	9922
Tilsammen...	259	234	1565	15057	13183	19282	21998	—	71578
IX. Svendborg Amtskreds:									
1. Kreds. Nyborg	41	142	—	1147	1196	3801	3785	—	10112
2. — Gudme	2	213	—	966	1441	1454	4500	—	8576
3. — Svendborg	10	400	—	3148	631	3860	2680	—	10729
4. — Faaborg-Ærøskøbing ..	6	204	—	3393	1064	1482	3756	—	9905
5. — Højrup	3	139	—	884	2876	978	4257	—	9137
6. — Rudkøbing	1	128	—	703	3464	956	2912	—	8164
Tilsammen...	63	1226	—	10241	10672	12531	21890	—	56623
Ialt Øernes Omraade...	795	6893	1739	77149	75092	124284	136173	—	422125

Tabel 1, c. Stemmefordelingen i Jyllands Omraade.

Amtskreds og Opstillingskreds	Venstre-Socialister	Erhvervs-partiet	Frie Socialdemokrater	Konservative Folkeparti	Radikale Venstre	Socialdemokratiet	Venstre	Slesvigske Parti	Tilsammen
I. Hjørring Amtskreds:									
1. Kreds. Frederikshavn	56	—	—	2819	749	1630	4224	—	9478
2. — Sæby	5	—	—	893	1052	530	5395	—	7875
3. — Hjørring	12	—	—	1490	2000	1780	6005	—	11287
4. — Vraa	9	—	—	674	2045	1421	5496	—	9645
5. — Halvrimme	3	—	—	293	592	469	5215	—	6572
Tilsammen...	85	—	—	6169	6438	5830	26335	—	44857
II. Thisted Amtskreds:									
1. Kreds. Thisted	13	141	—	3684	350	1184	4498	—	9870
2. — Hurup	2	86	—	4022	92	512	5240	—	9954
3. — Nykøbing	31	253	—	949	597	2445	5208	—	9483
Tilsammen...	46	480	—	8655	1039	4141	14946	—	29307
III. Aalborg Amtskreds:									
1. Kreds. Aalborg (vest)	26	49	—	1889	464	4835	1708	—	8971
2. — Aalborg (øst)	38	65	—	1405	594	5054	2078	—	9234
3. — Bælum	13	41	—	228	1481	1840	5839	—	9442
4. — Aars	4	60	—	288	1262	1362	8293	—	11269
5. — Nibe	13	47	—	336	879	1118	5460	—	7853
6. — Nørresundby	4	19	—	450	942	2558	5716	—	9689
Tilsammen...	98	281	—	4596	5622	16767	29094	—	56458
IV. Viborg Amtskreds:									
1. Kreds. Skive	42	—	—	1587	3932	1665	1746	—	8972
2. — Viborg	14	—	—	2095	1725	2391	2654	—	8879
3. — Kjellerup	2	—	—	253	2113	1372	5921	—	9661
4. — Sønderving	19	—	—	368	1825	1647	4649	—	8508
5. — Løvel	7	—	—	417	712	684	7036	—	8856
Tilsammen...	84	—	—	4720	10307	7759	22006	—	44876

Tabel 1, c (fortsat). Stemmefordelingen i Jyllands Omraade.

Amtskredse og Opstillingskredse	Venstre-Socialister	Erhvervs-partiet	Frige Social-demokrati	Konservative Folkeparti	Radikale Venstre	Socialdemokratiet	Venstre	Slesvigske Parti	Tilsammen
V. Randers Amtskreds:									
1. Kreds. Mariager	1	208	—	640	840	2924	3230	—	7843
2. — Randers	95	221	—	4455	508	6120	1157	—	12556
3. — Borup	2	121	—	441	1065	1620	3840	—	7089
4. — Hornslet	5	102	—	367	1482	1520	4457	—	7933
5. — Grenaa	7	100	—	737	694	2261	5517	—	9316
6. — Æbeltoft	2	116	—	266	182	1786	4518	—	6870
Tilsammen...	112	868	—	6906	4771	16231	22719	—	51607
VI. Aarhus Amtskreds:									
1. Kreds. Odder	3	164	—	326	1029	2237	3908	—	7667
2. — Aarhus (midt Kr.)...	86	392	—	3420	244	4771	418	—	9331
3. — Aarhus (nord)	73	338	—	2797	262	6483	403	—	10356
4. — Aarhus (syd)	69	325	—	2915	564	6420	2045	—	12338
5. — Skjoldlev	9	222	—	632	447	3305	4104	—	8719
Tilsammen...	240	1441	—	10090	2546	23216	10878	—	48411
VII. Skanderborg Amtskr.:									
1. Kreds. Horsens	140	815	—	3121	294	6111	1049	—	11530
2. — Skanderborg	8	391	—	466	1013	2805	5224	—	9907
3. — Østbirk	7	138	—	493	1244	1741	5722	—	9345
4. — Silkeborg	18	406	—	475	485	4105	4714	—	10203
Tilsammen...	173	1750	—	4555	3036	14762	16709	—	40985
VIII. Vejle Amtskreds:									
1. Kreds. Fredericia	75	274	—	1119	341	4893	5474	—	12176
2. — Kolding	52	111	—	2199	833	3813	5511	—	12519
3. — Vejle	91	713	—	1627	566	5931	7223	—	16151
4. — Give	4	244	—	112	747	879	7691	—	9677
5. — Bjerre	4	119	—	338	599	2019	4087	—	7166
6. — Vonsild	5	62	—	2639	384	1041	2510	—	6641
Tilsammen...	231	1523	—	8034	3470	18576	32496	—	64330

Tabel 1, c (fortsat). Stemmefordelingen i Jyllands Område.

Amtskredse og Opstillingskredse	Venstre-Socialister	Erhvervs-partiet	Frie Socialdemokrati	Konservative Folkeparti	Radikale Venstre	Socialdemokratiet	Venstre	Slesvigske Parti	Til-sammen
IX. Ringkøbing Amtskreds:									
1. Kreds. Ringkøbing	—	18	—	170	434	680	6762	—	8064
2. — Lemvig	—	9	—	2244	604	712	4932	—	8501
3. — Holstebro	—	79	—	498	307	1403	6561	—	8848
4. — Vinderup	—	35	—	460	1837	1159	3982	—	7473
5. — Herning	—	25	—	1010	499	1493	8818	—	11845
6. — Skjern	—	11	—	602	300	548	7514	—	8975
Tilsammen...	—	177	—	4984	3981	5995	38569	—	53706
X. Ribe Amtskreds:									
1. Kreds. Varde	—	33	—	199	1337	843	6695	—	9107
2. — Esbjerg	—	224	—	700	477	5072	1997	—	8470
3. — Ribe	—	71	—	720	1295	847	4210	—	7143
4. — Bække	—	132	—	407	1100	1340	6941	—	9920
5. — Guldager	—	6	—	260	868	500	5602	—	7236
Tilsammen...	—	466	—	2286	5077	8602	25445	—	41876
XI. Haderslev-Aabenraa-Sønderborg-Tønder Amtskreds:									
1. Kreds Haderslev	99	252	—	1905	1217	1582	3093	1170	9318
2. — Aabenraa	160	76	—	543	544	979	3359	1645	7306
3. — Sønderborg	124	145	—	844	243	1668	2134	1243	6401
4. — Augustenborg	44	381	—	394	580	806	4843	383	7431
5. — Tønder	56	72	—	1755	419	609	3384	1381	7676
6. — Løgumkloster	7	117	—	700	475	401	3568	1487	6755
7. — Rødding	18	192	—	1075	978	423	4526	196	7408
Tilsammen...	508	1235	—	7216	4456	6468	24907	7505	52295
Ialt Jyllands Omraade...	1577	8221	—	68211	50743	128347	264104	7505	528708
Ialt Hele Landet...	5160	27403	6460	216733	147120	389653	411661	7505	1 211695

Da Erhvervspartiet i Hovedstaden opnaaede 12 289 Stemmer, er det saaledes berettiget til at deltage i Tillægsmandatfordelingen, medens hverken Danmarks Venstre-Socialister eller Frie Socialdemokrati opnaaede det fornødne Stemmetal.

Herefter bliver altsaa de 31 Tillægsmandater at fordele mellem de 7 Partier: Erhvervspartiet, Konservative Folkeparti, Radikale

Tabel 2. Beregning af Kreds- og Amtsmandater.
(Valglovens § 42).

A. Hovedstadens Omraade	Venstre- So- cialister	Er- hvervs- partiet	Frøe Social- demo- kratit	Konser- vative Folke- parti	Radi- kale Venstre	Social- demo- kratiet	Venstre	Sles- vigske Parti	Til- sammen
I. Søndre Storkreds	1068	4060	1405	22317	6867	42494	3581	—	81792
Divisor 1.....	1068	4060	1405	²)22317	6867	¹)42494	3581		
— 2.....	⁵)11158	..	³)21247			
— 3.....	7489	..	⁴)14165			
— 4.....	⁶)10624			
— 5.....	8499			
II. Østre Storkreds	1071	4187	1447	21652	7284	49796	3537	—	88974
Divisor 1.....	1071	4187	1447	³)21652	7284	¹)49796	3537		
— 2.....	⁶)10826	..	²)24898			
— 3.....	7217	..	⁴)16599			
— 4.....	⁵)12449			
— 5.....	9959			
III. Vestre Storkreds	649	4042	1869	27404	7134	44732	4266	—	90096
Divisor 1.....	649	4042	1869	²)27404	7134	¹)44732	4266		
— 2.....	⁵)13702	..	³)22866			
— 3.....	9135	..	⁴)14911			
— 4.....	⁶)11183			
— 5.....	8946			
B. Øernes Omraade.									
I. Københavns Amtskreds ..	125	2675	—	16615	8634	19170	10180	—	57399
Divisor 1.....	125	2675	..	²)16615	⁵)8634	¹)19170	³)10180		
— 2.....	8308	4317	⁴)9585	5090		
— 3.....	6390			
II. Frederiksborg Amtskreds ..	258	741	174	8981	5743	12935	11893	—	40725
Divisor 1.....	258	741	174	³)8981	5743	¹)12935	²)11893		
— 2.....	4490	..	⁴)6468	5946		
— 3.....	4312			
III. Holbæk Amtskreds	—	426	—	4105	13269	8693	18314	—	44807
Divisor 1.....	..	426	..	4105	²)13269	⁴)8693	¹)18314		
— 2.....	6634	4346	³)9157		
— 3.....	6105			

Tabel 2 (fortsat). Beregning af Kreds- og Amtsmandater.
(Valglovens § 42).

A. Øernes Omraade (fortsat)	Venstre- So- cialister	Er- hvervs- partiet	Frie Social- demo- kratiet	Konser- vative Folke- parti	Radi- kale Venstre	Social- demo- kratiet	Venstre	Sles- vigske Parti	Til- sammen
IV. Sorø Amtskreds	90	415	—	6253	7019	12975	16545	—	43297
Divisor 1.....	90	415	..	6253	⁴)7019	²)12975	¹)16545		
— 2.....	3510	6488	³)8272		
— 3.....	5515		
V. Præstø Amtskreds	—	691	—	5696	7758	14881	14614	—	43640
Divisor 1.....	..	691	..	5696	³)7758	¹)14881	²)14614		
— 2.....	3879	⁴)7440	7307		
— 3.....	4960			
VI. Bornholms Amtskreds....	—	201	—	2486	1217	6013	6550	—	16467
Divisor 1.....	..	201	..	2486	1217	²)6013	¹)6550		
— 2.....	3006	3275		
VII. Maribo Amtskreds	—	284	—	7715	7597	17804	14189	—	47589
Divisor 1.....	..	284	..	⁴)7715	⁵)7597	¹)17804	²)14189		
— 2.....	3858	3798	³)8902	7094		
— 3.....	5935			
VIII. Odense Amtskreds	259	234	1565	15057	13183	19282	21998	—	71578
Divisor 1.....	259	234	1565	³)15057	⁴)13183	²)19282	¹)21998		
— 2.....	⁷)7528	6592	⁶)9641	⁵)10999		
— 3.....	5019	..	6427	7383		
IX. Svendborg Amtskreds ...	63	1226	—	10241	10672	12531	21890	—	56623
Divisor 1.....	63	1226	..	⁵)10241	⁴)10672	²)12531	¹)21890		
— 2.....	5120	5336	6266	³)10945		
— 3.....	⁶)7297		
— 4.....	5472		
C. Jyllands Omraade									
I. Hjørring Amtskreds	85	—	—	6169	6438	5830	26335	—	44857
Divisor 1.....	85	6169	⁵)6438	5830	¹)26335		
— 2.....	3219	..	²)13163		
— 3.....	³)8773		
— 4.....	⁴)6584		
— 5.....	5267		

Tabel 2 (fortsat). Beregning af Kreds- og Amtsmandater.
(Valglovens § 42.)

C. Jyllands Omraade (fortsat)	Venstre- So- cialister	Er- hvervs- partiet	Frie Social- demo- krati	Konser- vative Folke- parti	Radikale Venstre	Social- demo- kratiet	Venstre	Sles- vigske Parti	Til- sammen
II. Thisted Amtskreds	46	480	—	8655	1039	4141	14946	—	29307
Divisor 1.....	46	480	..	²)8655	1039	4141	¹)14946		
— 2.....	4828	³)7473		
— 3.....	4982		
III. Aalborg Amtskreds.....	98	281	—	4596	5622	16767	29094	—	56458
Divisor 1.....	98	281	..	4596	5622	²)16767	¹)29094		
— 2.....	⁵)8884	³)14547		
— 3.....	5589	⁴)9698		
— 4.....	⁶)7274		
— 5.....	5819		
IV. Viborg Amtskreds.....	84	—	—	4720	10307	7759	22006	—	44876
Divisor 1.....	84	4720	³)10307	⁴)7759	¹)22006		
— 2.....	5154	8880	²)11003		
— 3.....	^b)7835		
— 4.....	5502		
V. Randers Amtskreds	112	868	—	6906	4771	16231	22719	—	51607
Divisor 1.....	112	868	..	⁶)6906	4771	²)16231	¹)22719		
— 2.....	3453	..	⁴)8116	³)11360		
— 3.....	5410	⁵)7573		
— 4.....	5680		
VI. Aarhus Amtskreds.....	240	1441	—	10090	2546	23216	10878	—	48411
Divisor 1.....	240	1441	..	⁴)10090	2546	¹)23216	³)10878		
— 2.....	5045	..	²)11608	5489		
— 3.....	⁵)7739	..		
— 4.....	5804	..		
VII. Skanderborg Amtskreds ..	173	1750	—	4555	3036	14762	16709	—	40985
Divisor 1.....	173	1750	..	4555	3036	²)14762	¹)16709		
— 2.....	⁴)7381	³)3354		
— 3.....	4921	5570		
VIII. Vejle Amtskreds.....	231	1523	—	8034	3470	18576	32496	—	64330
Divisor 1.....	231	1523	..	8034	3470	²)18576	¹)32496		
— 2.....	⁵)9288	³)16248		
— 3.....	6192	⁴)10832		
— 4.....	⁶)8124		
— 5.....	6499		

Tabel 2 (fortsat). Beregning af Kreds- og Amtsmandater.
(Valglovens § 42.)

C. Jyllands Omraade (fortsat)	Venstre- So- cialister	Er hvervs- partiet	Frie Social- demo- krati	Konser- vative Folke- parti	Radikale Venstre	Social- demo- kratiet	Venstre	Sles- vigske Parti	Til- sammen
IX. Ringkøbing Amtskreds...	—	177	—	4984	3981	5995	38569	—	53706
Divisor 1.....	..	177	..	4984	3981	5995	¹⁾ 38569		
— 2.....	²⁾ 19284		
— 3.....	³⁾ 12850		
— 4.....	⁴⁾ 9642		
— 5.....	⁵⁾ 7714		
— 6.....	⁶⁾ 6428		
— 7.....	5510		
X. Ribe Amtskreds.....	—	466	—	2286	5077	8602	25445	—	41876
Divisor 1.....	..	466	..	2286	5077	³⁾ 8602	¹⁾ 25445		
— 2.....	4301	²⁾ 12722		
— 3.....	⁴⁾ 8482		
— 4.....	⁵⁾ 6361		
— 5.....	5089		
XI. Haderslev-Aabenraa m. fl. Amter Amtskreds.....	508	1235	—	7216	4456	6468	24907	7505	52295
Divisor 1.....	508	1235	..	⁵⁾ 7216	4456	⁶⁾ 6468	¹⁾ 24907	⁴⁾ 7505	
— 2.....	3608	..	3234	²⁾ 12454	3752	
— 3.....	³⁾ 8302		
— 4.....	⁷⁾ 6227		
— 5.....	4981		

Venstre, Socialdemokratiet, Venstre og Slesvigske Parti. Tillægsmandatberegningen er i Tabel 3 (Side 90) foretaget i Overensstemmelse med Reglerne i § 43, Punkt 1 og 2.

Beregningen i Tabel 3 giver som Resultat, at Partiet Venstre og Slesvigske Parti ved Amtsvalgene har opnaaet det Antal Mandater, som de i Forhold til Stemmetal er berettigede til, og disse Partier kan saaledes i Henhold til Valglovens § 43, Punkt 2 ikke faa nogen Andel i Tillægsmandaterne. De 31 Tillægsmandater tilkommer saaledes de 4 øvrige Partier og bliver i Henhold til § 44 at fordele saaledes imellem dem, at 6 Tillægsmandater tilfalder København-Frederiksberg, 10 Øernes Amter og 15 Jyllands Amter. Med Benyttelse af den i Valglovens § 44, Punkt 1—3 beskrevne Fremgangsmaade er denne Fordeling foretaget i efterfølgende Tabel 4, a.

Tabel 3. Beregning af Partiernes Tillægsmandater. (Valglovens § 43).

	Partiernes Stemmetal	148 Mandater fordelte i For- hold til Stemme- tallet	Kreds- og Amtsmandater	Forskel = Tillægsmandater
Erhvervspartiet	27 403	3,38 = 3	»	3
Konservative Folkeparti	216 733	26,78 = 27	16	11
Radikale Venstre	147 120	18,14 = 18	9	9
Socialdemokratiet	389 653	48,05 = 48	40	8
Venstre	411 661	50,77 = 51	51	»
Slesvigske Parti	7 505	0,93 = 1	1	»
Tilsammen	1 200 075	148	117	31

Tabel 4 a. Tillægsmandaternes Fordeling paa Partier og

	Hovedstadens Omraade (H)				Øernes	
	Erhvervs- partiet	Konservative Folkeparti	Radikale Venstre	Socialdemo- kratiet	Erhvervs- partiet	Konservative Folkeparti
	E	K	R	S	E	K
Partiernes Stemmetal ..	12 289	71 373	21 285	137 022	6 893	77 149
Antal Kredsmandater ..	»	6	»	12	»	6
Divisorer:						
1	2) 12 289	71 373	1) 21 285	137 022	8) 6 893	77 149
3	4 096	23 791	7) 7 095	45 674	2 298	25 716
5		14 275	4 257	27 404		15 430
7		10 196		19 575		11 021
9		7 930		15 225		8 572
11		6 488		12 457		7 014
13		12) 5 490		10 540		10) 5 935
15		4 758		9 135		15) 5 143
17				8 060		20) 4 538
19				7 212		25) 4 060
21				6 525		3 674
23				5 957		
25				13) 5 481		
27				16) 5 075		
29				4 725		
31						
33						
35						
37						
Ialt Tillægsmandater ..	1	1	2	2	1	4

De Kvotienter, der herefter giver et Parti et Mandat i et Omraade, er mærkede med Tallene 1—31 og er i Tabel 4, b opført i Størrelsesorden med Angivelse af det Parti og det Omraade, for hvilket Kvotienten er beregnet. Det bemærkes, at med 8. Tillægsmandat, der tilfalder Erhvervspartiet paa Øerne, har dette Parti faaet de 3 Tillægsmandater, som det skal have ifølge Tabel 3, og kommer saaledes ikke videre i Betragtning. Med 16. Tillægsmandat har Hovedstaden faaet tildelt sine 6 Tillægsmandater, og dette Omraade kommer derefter ikke videre i Betragtning. Paa samme Maade udgaar derefter Partiet Radikale

Omraader (Hovedstaden, Øerne og Jylland). (Valglovens § 44).

Omraade (Ø)		Jyllands Omraade (J)				
Radikale Venstre	Socialdemokratiet	Erhvervs-partiet	Konservative Folkeparti	Radikale Venstre	Socialdemokratiet	
R	S	E	K	R	S	
75 092	124 284	8 221	68 211	50 743	128 347	.. Partiernes Stemmetal
7	14	„	4	2	14	.. Antal Kredsmandater
75 092	124 284	4) 8 221	68 211	50 743	128 347	Divisorer:
25 031	41 428	2 740	22 737	16 914	42 782 1
15 018	24 857	13 642	3) 10 149	25 669 3
10 727	17 755	9 744	6) 7 249	18 335 5
8 344	13 809	5) 7 579	11) 5 638	14 261 7
6 827	11 299	9) 6 201	18) 4 613	11 668 9
5 776	9 560	14) 5 247	3 903	9 873 11
17) 5 006	8 286	19) 4 547	8 556 13
22) 4 417	7 311	26) 4 012	7 550 15
28) 3 952	6 541	31) 3 590	6 755 17
3 576	5 918	3 248	6 112 19
.....	5 404	5 580 21
.....	4 971	5 134 23
.....	4 603	4 754 25
.....	23) 4 286	21) 4 426 27
.....	27) 4 009	24) 4 140 29
.....	3 766	29) 3 889 31
.....	30) 3 667 33
.....	3) 3 469 35
3	2	1	6	4	4	.. Ialt Tillægsmandater

Tabel 4 b. Kvotienterne, der giver Tillægsmandater.

Nr.	Kvotient	Parti	Omraade	Nr.	Kvotient	Parti	Omraade
1	21 285	R	H	17	5 006	R	Ø
2	12 289	E	H	18	4 613	R	J
3	10 149	R	J	19	4 547	K	J
4	8 221	E	J	20	4 538	K	Ø
5	7 579	K	J	21	4 426	S	J
6	7 249	R	J	22	4 417	R	Ø
7	7 095	R	H	23	4 286	S	Ø
8	6 893	E	Ø	24	4 140	S	J
9	6 201	K	J	25	4 060	K	Ø
10	5 935	K	Ø	26	4 012	K	J
11	5 638	R	J	27	4 009	S	Ø
12	5 490	K	H	28	3 952	R	Ø
13	5 481	S	H	29	3 889	S	J
14	5 247	K	J	30	3 667	S	J
15	5 143	K	Ø	31	3 590	K	J
16	5 075	S	H				

Venstre, der med det 28. Tillægsmandat har faaet tildelt de 9 Mandater, det skal have, paa samme Tid som Øernes Omraade har faaet tildelt sine 10 Mandater, og endelig Socialdemokratiet, der med 30. Tillægsmandat har faaet tildelt de 8 Mandater, Partiet skal have; 31. Mandat tilfalder altsaa Konservative Folkeparti i Jyllands Omraade, hvorefter Partiet har faaet de 11 Tillægsmandater, der tilkommer det, og Jylland de 15, dette Omraade skal have.

Fordelingen af de 31 Tillægsmandater paa Landomraader og Partier bliver herefter som vist i nedenstaaende Oversigt.

	Hovedstaden	Øerne	Jylland	Tilsammen
Erhvervspartiet	1	1	1	3
Konservative Folkeparti	1	4	6	11
Radikale Venstre	2	3	4	9
Socialdemokratiet	2	2	4	8
Tilsammen ...	6	10	15	31

Ifølge Valglovens § 44, 4. Pkt. skal Tillægsmandaterne dernæst fordeles, særskilt for hvert Parti, paa de enkelte Amter i Forhold til Partiets urepræsenterede Stemmer i Amtet. De urepræsenterede Stemmer i en Stor- eller Amtskreds findes ved at multiplicere Partiets Stemmegennemsnit i Omraadet (σ : samlede Stemmotal divideret med

Tabel 5. Beregning af Kreds-rækkefølgen for Partiet Venstre, hvis der var tilfaldet Partiet Tillægsmandater.

(L. af 28. Juni 1920 § 1, Pkt. 9).

Stor- og Amtskredse:	Venstre				
	Antal Stemmer	Kredsvalg		Forskel	Amts-Rækkefølge
		Ialt	× Gennem-snit		
Hovedstaden					
3 Mandater, Gennemsnit: 3 795					
1. Søndre	3 581	»	»	3 581	Nr. 2
2. Østre	3 537	»	»	3 537	3
3. Vestre	4 266	»	»	4 266	1
4. Tilsammen...	11 384	»	»	11 384	—
Øernes Omraade					
9 Mandater, Gennemsnit: 5 921					
5. Københavns	10 180	1	5 921	4 259	Nr. 7
6. Frederiksborg	11 893	1	5 921	5 972	5
7. Holbæk	18 314	2	11 842	6 472	4
8. Sorø	16 545	2	11 842	4 703	6
9. Præstø	14 614	1	5 921	8 693	2
10. Bornholms	6 550	1	5 921	629	9
11. Maribo	14 189	1	5 921	8 268	3
12. Odense	21 998	2	11 842	10 156	1
13. Svendborg	21 890	3	17 763	4 127	8
14. Tilsammen...	136 173	14	82 894	53 279	—
Jyllands Omraade					
11 Mandater, Gennemsnit: 5 502					
15. Hjørring	26 335	4	22 008	4 327	Nr. 8
16. Thisted	14 946	2	11 004	3 942	9
17. Aalborg	29 094	4	22 008	7 086	2
18. Viborg	22 006	3	16 506	5 500	6
19. Randers	22 719	3	16 506	6 213	3
20. Aarhus	10 878	1	5 502	5 376	7
21. Skanderborg	16 709	2	11 004	5 705	4
22. Vejle	32 496	4	22 008	10 488	1
23. Ringkøbing	38 569	6	33 012	5 557	5
24. Ribe	25 445	4	22 008	3 437	10
25. Hadersl. m. fl. Amter	24 907	4	22 008	2 899	11
26. Tilsammen...	264 104	37	203 574	60 530	—

Tabel 6. Fordeling af Tillægsmandaterne paa de

Stor- og Amtskredse:	Erhvervspartiet					Konservative Folkeparti						
	Antal Stemmer	Kredsvalg		Forskel = ure- præsente- rede Stemmer	Tillægsman- daterne for- delte i For- hold til de urepr. St.	Antal Stemmer	Kredsvalg		Forskel = ure- præsente- rede Stemmer	Tillægsman- daterne for- delte i For- hold til de urepr. St.		
		× Stem- megen- nemsnit	lalt				× Stem- megen- nemsnit	lalt				
Hovedstaden												
1 Tillægsm., Stemmegennemsnit 12289					1 Tillægsm., Stemmegennemsnit 10196							
1. Søndre	4060	»	»	4060	0,330	Nr. 1	22317	2	20392	1925	0,19	Nr. 1
2. Østre	4187	»	»	4187	0,341 = 1	3	21652	2	20392	1260	0,12	2
3. Vestre	4042	»	»	4042	0,329	2	27404	2	20392	7012	0,69 = 1	3
4. Tilsammen	12289	»	»	12289	1		71373	6	61176	10197		1
Øernes Omraade												
1 Tillægsm., Stemmegennemsnit 6893					4 Tillægsm., Stemmegennemsnit 7715							
5. Københavns .	2675	»	»	2675	0,39 = 1	Nr. 9	16615	1	7715	8900	1,14 = 1	Nr. 4
6. Frederiksborg	741	»	»	741	0,11	2	8981	1	7715	1266	0,16	3
7. Holbæk	426	»	»	426	0,06	4	4105	»	»	4105	0,53 = 1	9
8. Sorø	415	»	»	415	0,06	5	6253	»	»	6253	0,80 = 1	7
9. Præstø	691	»	»	691	0,10	3	5696	»	»	5696	0,73 = 1	8
10. Bornholms...	201	»	»	201	0,03	8	2486	»	»	2486	0,32	2
11. Maribo	284	»	»	284	0,04	6	7715	1	7715	»	»	5
12. Odense	234	»	»	234	0,03	7	15057	2	15430	—	—	6
13. Svendborg...	1226	»	»	1226	0,18	1	10241	1	7715	2526	0,32	1
14. Tilsammen	6893	»	»	6893	1		77149	6	46290	31232		4
Jyllands Omraade												
1 Tillægsm., Stemmegennemsnit 8221					6 Tillægsm., Stemmegennemsnit 6821							
15. Hjørring	—	—	—	—	—	Nr. —	6169	»	»	6169	0,90 = 1	Nr. 7
16. Thisted	480	»	»	480	0,06	5	8655	1	6821	1834	0,27	3
17. Aalborg	281	»	»	281	0,03	7	4596	»	»	4596	0,67 = 1	10
18. Viborg	—	—	—	—	—	—	4720	»	»	4720	0,69 = 1	9
19. Randers	868	»	»	868	0,11	4	6906	1	6821	85	0,01	6
20. Aarhus	1441	»	»	1441	0,18	2	10090	1	6821	3269	0,48	1
21. Skanderborg .	1750	»	»	1750	0,21 = 1	9	4555	»	»	4555	0,67 = 1	11
22. Vejle	1523	»	»	1523	0,18	1	8034	»	»	8034	1,18 = 1	4
23. Ringkøbing ..	177	»	»	177	0,02	8	4984	»	»	4984	0,73 = 1	8
24. Ribe	466	»	»	466	0,06	6	2286	»	»	2286	0,34	2
25. Haderslev, Aabenraa m. v.	1235	»	»	1235	0,15	3	7216	1	6821	395	0,06	5
26. Tilsammen	8221	»	»	8221	1		68211	4	27284	40927		6

enkelte Storkredse og Amtskredse (Valglovens § 48).

Radikale Venstre						Socialdemokratiet						Løbe Nr.
Antal Stemmer	Kredsvalg		Forskel = ure- præsen- terede Stemmer	Tillægsman- daterne for- delt i For- hold til de urepr. St.	Nr.	Antal Stemmer	Kredsvalg		Forskel = ure- præsen- terede Stemmer	Tillægsman- daterne for- delt i For- hold til de urepr. St.	Nr.	
	ialt	× Stem- megen- nemsnit					ialt	× Stem- megen- nemsnit				
Hovedstaden												
2 Tillægsm., Stemmegennemsnit 10642						2 Tillægsm., Stemmegennemsnit 9787						
6867	»	»	6867	0,645	1	42494	4	39148	3346	0,34	1	1
7284	»	»	7284	0,685 = 1	2	49796	4	39148	10648	1,09 = 1	1	2
7134	»	»	7134	0,670 = 1	3	44732	4	39148	5584	0,57 = 1	1	3
21285	»	»	21285		2	137022	12	117444	19578		2	4
Øernes Omraade												
3 Tillægsm., Stemmegennemsnit 7509						2 Tillægsm., Stemmegennemsnit 7768						
8634	1	7509	1125	0,15	3	19170	2	15536	3634	0,35	2	5
5743	»	»	5743	0,75 = 1	8	12935	2	15536	—	—	8	6
13269	1	7509	5760	0,75 = 1	7	8693	1	7768	925	0,09	4	7
7019	1	7509	—	—	6	12975	1	7768	5207	0,51 = 1	1	8
7758	1	7509	249	0,08	4	14881	2	15536	—	—	5	9
1217	»	»	1217	0,16	2	6013	1	7768	—	—	6	10
7597	1	7509	88	0,01	5	17804	2	15536	2268	0,22	3	11
13183	1	7509	5674	0,74 = 1	9	19282	2	15536	3746	0,37	1	12
10672	1	7509	3163	0,41	1	12531	1	7768	4763	0,46 = 1	9	13
75092	7	52563	23019		3	124284	14	108752	20543		2	14
Jyllands Omraade												
4 Tillægsm., Stemmegennemsnit 8457						4 Tillægsm., Stemmegennemsnit 7130						
6438	1	8457	—	—	7	5830	»	»	5830	0,80 = 1	9	15
1039	»	»	1039	0,11	6	4141	»	»	4141	0,57 = 1	11	16
5622	»	»	5622	0,63 = 1	8	16767	2	14260	2507	0,34	1	17
10307	1	8457	1850	0,21	5	7759	1	7130	629	0,09	5	18
4771	»	»	4771	0,53 = 1	10	16231	2	14260	1971	0,27	2	19
2546	»	»	2546	0,23	4	23216	3	21390	1826	0,25	3	20
3036	»	»	3036	0,34	3	14762	2	14260	502	0,07	6	21
3470	»	»	3470	0,39	2	18576	2	14260	4316	0,59 = 1	10	22
3981	»	»	3981	0,44	1	5995	»	»	5995	0,82 = 1	8	23
5077	»	»	5077	0,57 = 1	9	8602	1	7130	1472	0,20	4	24
4456	»	»	4456	0,50 = 1	11	6468	1	7130	—	—	7	25
50743	2	16914	35848		4	128347	14	99820	29189		4	26

Tabel 7. Samlet Opførelse af Folketingsmandaterne.

Storkredse og Amtskredse:	Er- hvervs- partiet	Konservative Folkeparti			Radikale Venstre			Socialdemo- kratiet			Ven- stre	Sles- vig- ske Parti	Sam- let Man- dat- antal
	Til- lægs- Mandater	Kreds- Man- dater	Til- lægs- Man- dater	Ialt	Kreds- Man- dater	Til- lægs- Man- dater	Ialt	Kreds- Man- dater	Til- lægs- Man- dater	Ialt	Kreds- Man- dater	Kreds- Man- dater	
A. Hovedstaden:													
1. Søndre Kreds ..	»	2	»	2	»	»	»	4	»	4	»	»	6
2. Østre — ..	1	2	»	2	»	1	1	4	1	5	»	»	9
3. Vestre — ..	»	2	1	3	»	1	1	4	1	5	»	»	9
Tilsammen...	1	6	1	7	»	2	2	12	2	14	»	»	24
B. Øerne:													
1. Københavns ...	1	1	1	2	1	»	1	2	»	2	1	»	7
2. Frederiksborg ..	»	1	»	1	»	1	1	2	»	2	1	»	5
3. Holbæk	»	»	1	1	1	1	2	1	»	1	2	»	6
4. Sorø	»	»	1	1	1	»	1	1	1	2	2	»	6
5. Præstø	»	»	1	1	1	»	1	2	»	2	1	»	5
6. Bornholms	»	»	»	»	»	»	»	1	»	1	1	»	2
7. Maribo	»	1	»	1	1	»	1	2	»	2	1	»	5
8. Odense	»	2	»	2	1	1	2	2	»	2	2	»	8
9. Svendborg	»	1	»	1	1	»	1	1	1	2	3	»	7
Tilsammen...	1	6	4	10	7	3	10	14	2	16	14	»	51
C. Jylland:													
1. Hjørring	»	»	1	1	1	»	1	»	1	1	4	»	7
2. Thisted	»	1	»	1	»	»	»	»	1	1	2	»	4
3. Aalborg	»	»	1	1	»	1	1	2	»	2	4	»	8
4. Viborg	»	»	1	1	1	»	1	1	»	1	3	»	6
5. Randers	»	1	»	1	»	1	1	2	»	2	3	»	7
6. Aarhus	»	1	»	1	»	»	»	3	»	3	1	»	5
7. Skanderborg ...	1	»	1	1	»	»	»	2	»	2	2	»	6
8. Vejle	»	»	1	1	»	»	»	2	1	3	4	»	8
9. Ringkøbing	»	»	1	1	»	»	»	»	1	1	6	»	8
10. Ribe	»	»	»	»	»	1	1	1	»	1	4	»	6
11. Haderslev, Aabenraa m. v.	»	1	»	1	»	1	1	1	»	1	4	1	8
Tilsammen...	1	4	6	10	2	4	6	14	4	18	37	1	73
Ialt...	3	16	11	27	9	9	18	40	8	48	51	1	148

samlet Mandattal) med det Antal Kredsvalgte, Partiet har faaet i Amtet, og trække det udkomne Tal fra det samlede Antal Stemmer, Partiet har opnaaet i Kredsen. I foranstaaende Tabel 5 er denne Beregning foretaget særskilt for hvert af de 4 Partier. Særskilt for hvert Parti er desuden ved et Nummer angivet, i hvilken Rækkefølge Amts- eller Storkredsene indenfor de 3 Omraader var berettigede til Tillægsmandater, hvis flere saadanne var tilfaldet Partiet. Efter denne Rækkefølge bliver det efter Bestemmelserne i Lov af 28. Juni 1920 om Forandringer i Lov af 11. April 1920 om Valg til Rigsdagen i § 1, Pkt. 10 afgjort, hvilken af de ikke valgte Kandidater der skal indtræde som Stedfortræder i Folketinget, hvis et Mandat bliver ledigt, uden at der i samme Amts- eller Storkreds er nogen dertil berettiget af Partiet.

For Partiet Venstre, som ingen Tillægsmandater erholdt, er en tilsvarende Beregning udført i Tabel 5 (Side 93), derved at et til Omraadets Amts- eller Storkredse svarende Antal Mandater — Antallet er iøvrigt ligegyldigt — er tænkt fordelt mellem Kredsene. Antallet af »urepræsenterede« Stemmer (jfr. Tabellens Rubrik »Forskelle«) vil da angive den Rækkefølge, hvori Tillægsmandater vilde være tildelt Partiet. Slesvigske Parti, der kun har Kandidater opstillede i een Amtskreds, er ikke medtaget i Tabellen.

Den endelige Fordeling af de 148 Mandater henholdsvis paa Partier og paa de enkelte Storkredse og Amtskredse, er anført i foranstaaende Tabel 7.

2det Afsnit. Folketingsvalget den 21. September 1920.

B. De opstillede Kandidater og Kreds- og Amtsvalgbestyrelsernes Udvælgelse af Folketingsmænd. Kandidaternes Navne er anført i alfabetisk Rækkefølge eller, hvis Partiliste er anmeldt (†), i dennes Rækkefølge.

* angiver, at Kandidaten var Medlem af det opløste Folketing	Opstillede i	Stemmetal	Valgte
Hovedstaden: Søndre Storkreds (6 Mandater)			
† Danmarks venstre-socialistiske Parti:			
1. Sadelmager Th. Thøgersen, Kbh.	2, 5	710	
2. Postbud O. A. Madsen, Kbh.	3, 9	198	
3. Redaktør Johannes Erwig, Kbh.	7, 8	149	
† Erhvervspartiet:			
1. Fhv. Købmand Lauritz Jensen, Kbh.	2, 7	1 942	
2. Direktør P. A. Wunsch, Valby	3	821	
3. Tømmermester Peder Pedersen, Kbh.	5	468	
4. Blomsterhandler Alfred Nielsen, Kbh.	8	317	
5. Oldermann Claus J. Olsen, Kbh.	9	512	
Frie Socialdemokrati:			
Tilskærer Karl Jensen, Kbh.	{2, 3, 5, } {7, 8, 9}	1 409	
† Konservative Folkeparti: (Fordelingstal: 7 436)			
1. ORSagfører Fru M. Malling Hauschultz*, Kbh.	3	6 361	Valgt som Nr. 2.
2. Urtekrammer N. C. Glindemann Nielsen*, Kbh.	2, 7	7 692	— — — 1.
3. Maskinmester O. P. Bouet, Valby	5, 9	3 702	
4. Grosserer Chr. Fr. Holm, Kbh.	8	4 552	
† Radikale Venstre:			
1. Toldinspektør Ivar Berendsen, Kbh.	2	3 003	
2. Fabrikinspektør, Fru Julie Arenholt, Kbh.	3	1 249	
3. Journalist Karl J. Eskelund, Kbh.	7	749	
4. Assistent, Frk. Anna Westergaard, Frb.	5	465	
5. Forfatterinde, Fru Martha Ottosen, Kbh.	9	777	
6. ORSagfører Henrik Sachs, Holte	8	628	
† Socialdemokratiet: (Fordelingstal: 8 498)			
1. Møllermester Chr. Hansen*, Kbh.	9	10 607	Valgt som Nr. 1.
2. Forretningsfører Th. Stauning*, Kbh.	2	9 837	— — — 2.
3. Redaktør Fr. Jeppesen Borgbjerg*, Kbh.	5	8 166	— — — 3.
4. Borgerrepr., Fru Helga Larsen*, Kbh.	7	4 795	— — — 4.
5. Rodemester Einar Friis, Kbh.	8	5 082	
6. Arbejdsmand Hans P. Sørensen, Kbh.	3	3 998	
Venstre:			
Konsul, Direktør Holger Adolph, Kbh.	9	675	
Kommunelærer Jens R. Brændegaard, Kbh.	8	472	
Dr. med. Jørgen E. Jensen, Frb.	5	380	
Fru Thora Alvide Knudsen, Kbh.	3	902	
Maskiningeniør J. A. Rasch, Kbh.	7	521	
Overlæge, Dr. med. Victor Rubow, Kbh.	2	629	

2det Afsnit, B (fortsat). De opstillede Kandidater og Kandidatudvælgelsen.

* angiver, at Kandidaten var Medlem af det opløste Folketing	Opstillede i	Stemmetal	Valgte
Hovedstaden: Østre Storkreds (9 Mandater)			
† Danmarks venstre-socialistiske Parti:			
1. Forretningsfører Ernst Christiansen, Kbh.	{ 6, 11, } { 12, 15 }	712	
2. Murer Chr. Andr. Rassow, Kbh.		4	264
3. Skotøjsarbejder Johs. Ludv. Petersen, Kbh.		10	91
† Erhvervspartiet: (Fordelingstal: 2 092)			
1. Tømmermester O. V. Kayser*, Ørdrup	6, 11	1 406	Valgt
2. Muremester Andr. Wildt, Kbh.	10	671	
3. Hørkræmmer A. M. Petersen, Kbh.	12	838	
4. Fabrikbestyrer Ole Andersen, Kbh.	15	806	
5. Fru Smedemester Anna Larsson, Kbh.	4	463	
Frie Socialdemokrati:			
Pakmester Hans Nielsen Krogsager, Kbh.	{ 4, 6, } { 10, 11, } { 12, 15 }	1 447	
† Konservative Folkeparti (Fordelingstal: 7 203):			
1. Bagermester Johs. Pitzner*, Herlev	4, 10	7 903	Valgt som Nr. 1
2. Dr. phil., A. Fraenkel*, Frb.	6	7 632	— — — 2
3. Dr. phil. Lærer J. Chr. Elster Bonnichsen, Kbh.	15	2 734	
4. Grosserer, Frk. Wilhelmine Rerup, Kbh.	12	2 030	
5. Maskinist Osvald Meyer, Kbh.	11	1 308	
† Radikale Venstre: (Fordelingstal: 3 642)			
1. Cand. mag., Fru Elna Munch*, Kbh.	10	2 219	Valgt
2. Dommer Jesper Simonsen, Kbh.	15	2 153	
3. Stenhuggermester Vald. Nielsen, Kbh.	12	840	
4. Enkefru Johanne Rambusch, Skjærping	6	903	
5. ORSagfører Ejnar Krenchel, Kbh.	4	633	
6. Kommunelærer K. Brodthagen-Hansen, Kbh.	11	535	
† Socialdemokratiet: (Fordelingstal: 8 294)			
1. Raadmand Fr. Andersen*, Kbh.	15	10 718	Valgt som Nr. 2
2. Fhv. Redaktør E. Wiinblad*, Kbh.	12	10 743	— — — 1
3. Raadmand J. Friis Skotte*, Frb.	11	10 205	— — — 3
4. Skoleinspektør Vilh. Rasmussen*, Frb.	10	7 826	— — — 4
5. Journalist F. K. Madsen*, Kbh.	4	7 030	— — — 5
6. Typograf Jul. V. Schrøder, Kbh.	6	3 240	
Venstre:			
Direktør Johs. Caroc, Kbh.	15	588	
Birkedommer August Goll, Kbh.	6	996	
Kommunelærerinde, Fru L. Gyde-Petersen, Kbh.	10	559	
Læge Olav Høgsbro, Frb.	12	620	
Dr. med. Fru Eli Møller, Kbh.	4	579	
Skolebestyrer H. T. Schmidt Physant, Frb.	11	242	

2det Afsnit, B (fortsat). De opstillede Kandidater og Kandidatudvælgelsen.

* angiver, at Kandidaten var Medlem af det opløste Folketing	Opstillede i	Stemmetal	Valgte
Hovedstaden: Vestre Storkreds (9 Mandater)			
† Danmarks venstre-socialistiske Parti:			
1. Assistent Albert Sterregaard, Kbh.	K. 1	514	
2. Maalerkontrollør Hans Poulsen, Kbh.	F. 2	132	
† Erhvervspartiet:			
1. Detailhandler I. G. Schjær*, Kbh.	K.13,14	1 862	
2. Manufakturhandler Nicolaj Sand, Frb.	F. 2	504	
3. Olderm., Bagemester F. M. Rasmussen, Frb.	F. 3	661	
4. Frugthandler P. A. Hamborg, Kbh.	F. 1	547	
5. Oldermænd Carl Petersen, Kbh.	K. 1	472	
Frie Socialdemokrati:			
Redaktør E. Marott, Odense	K. 14	1 637	
† Konservative Folkeparti: (Fordelingstal: 6 852)			
1. Raadmand, ORSagfører C. J. F. Sven*, Frb.	F. 3	6 155	Valgt som Nr. 2
2. Professor J. Oscar Andersen*, Frb.	F. 1	9 486	— — - 1
3. Fabrikant A. B. Lemvig-Müller*, Kbh.	F. 2	4 838	— — - 3
4. Maskinist C. Meiling, Kbh.	K.13,14	4 290	
5. Fuldmægtig, Frk. Elise Ussing, Frb.	K. 1	2 635	
† Radikale Venstre: (Fordelingstal: 3 576)			
1. Direktør V. E. Gamburg*, Kbh.	F. 1	2 826	Valgt
2. Redaktør Jens Tybjerg, Kbh.	K. 13	947	
3. Seminarlærerinde, Fru Dagmar Nielsen, Frb.	F. 2	851	
4. Professor Carl H. Hansen, Frb.	F. 3	1 034	
5. Muremester Julius J. Larsen, Kbh.	K. 1	659	
6. Rodemester C. F. Nielsen, Kbh.	K. 14	833	
† Socialdemokratiet: (Fordelingstal: 7 446)			
1. Borgerrepræsentant I. P. Jønson*, Valby	K. 14	10 548	Valgt som Nr. 1
2. Journalist A. C. Meyer*, Charlottenlund	K. 13	10 081	— — - 2
3. Fhv. Raadmand K. M. Klausen*, Brønshøj	F. 2	9 119	— — - 3
4. Direktør J. Chr. Jensen*, Frb.	K. 1	7 265	— — - 4
5. Kontorchef Sven Trier, Frb.	F. 3	5 178	— — - 5
6. Hovedkasserer Einar Jensen, Frb.	F. 1	2 480	
Venstre:			
Dr. med. Vald. J. Harsløff, Brønshøj	F. 1	1 560	
Pakmester H. C. Jørgensen, Kbh.	K.14	605	
Grosserer Otto Larsen, Kbh.	K. 1	366	
Forfatterinde, Fru Anna Koch Schiøler, Frb.	F. 3	691	
Fhv. Fabrikant L. J. Thorup, Kbh.	K.13	332	
Købmand L. Westerby, Kbh.	F. 2	694	

2det Afsnit, B (fortsat). De opstillede Kandidater og Kandidatudvælgelsen.

* angiver, at Kandidaten var Medlem af det opløste Folketing	Opstillede i	Stemmetal	Valgte
Øernes Omraade. Københavns Amtskreds (7 Mandater)			
Danmarks venstre-socialistiske Parti: Arbejdsmand Elias Simon Nielsen	3	125	
Erhvervspartiet: Handelsgartner Ludvig E. Boa*, Charlottenlund	2	1 920	Valgt
Købmand Georg Hansen, Vanløse	4	225	
Fru Emilie Madsen, Søborg	1	507	
Konservative Folkparti: Telegrafkontrollør A. Abrahamsen*, Hellerup	1	7 072	Valgt som Nr. 1
Oberst Vilh. G. J. Lewald, Fredensborg	2	3 879	
Godsejer O. Reedtz-Thott*, Fedd pr. Faxe	3, 4, 5	5 666	Valgt som Nr. 2
† Radikale Venstre: (Fordelingstal: 4 318)			
1. Parcellist Niels Frederiksen*, St. Karleby	5	3 745	Valgt
2. Førstelærer H. P. Hansen, Roskilde	3	1 603	
3. Forpagter Oluf Steen, Søderup pr. Tølløse	4	1 653	
4. Fhv. Røktor Aage Mantzius, Kbh.	1	1 054	
5. Kommunalærer, Cand. theol. R. N. Amdrup, Kbh.	2	580	
† Socialdemokratiet: (Fordelingstal: 6 390)			
1. Redaktør I. C. Th. Wilmann*, Lyngby	2	6 697	Valgt som Nr. 1
2. Sogneraadformand N. P. Nielsen*, Kastrup	4	4 224	— — — 2
3. Rodemester G. B. Weygaard, Valby	3	3 902	
4. Forretningsfører Jens P. Johansen, Kbh.	1	3 186	
5. Fisker Chr. Ludvigsen, Jyllinge	5	1 160	
Venstre: Redaktør I. A. Hansen*, Roskilde	5	3 758	Valgt
Direktør N. R. Nielsen, Kbh.	4	2 459	
Grdejer Jacob Nørhave, Gundsølle	3	2 001	
Cand. mag. Erling Rørdam, Hellerup	1	932	
Sognepræst Poul Vibæk, Taarnby	2	1 032	
Øernes Omraade. Frederiksborg Amtskreds (5 Mandater)			
† Danmarks venstre-socialistiske Parti:			
1. Maskinarbejder S. J. Petersen, Helsingør	1	180	
2. Arbejdsmand Ole Christensen, St. Lyngby pr. Østed	3	76	
Erhvervspartiet: Bagermester N. Chr. Jønson, Kbh.	1—4	741	
Frie Socialdemokrati: Statsskovfoged C. O. V. Hansen, Fiskebækhus pr. Farum	3	174	
Konservative Folkparti: Grdejer N. H. Nielsen, Skøvinge	3	1 643	
Oberst H. P. Parkov*, Charlottenlund	2, 4	4 839	Valgt
Grdejer R. Chr. Petersen, Saunte	1	2 499	
Radikale Venstre: Redaktør Holger Bernild, Hillerød	2	1 147	
Parcellist Peter D. Jensen, Lyngby	3	1 259	
Adjunkt, Cand. mag. Frk. Helga Lund, Helsingør	1	1 200	
ØRSagfører Niels Petersen*, Frb.	4	2 136	Valgt

2det Afsnit, B (fortsat). De opstillede Kandidater og Kandidatudvælgelsen.

* angiver, at Kandidaten var Medlem af det opløste Folketing	Opstillede i	Stemmetal	Valgte
Øernes Omraade. Frederiksborg Amtskreds (fortsat)			
† Socialdemokratiet: (Fordelingstal: 4 312)			
1. Redaktør Jens Peter Larsen*, Helsingør.....	1	4 078	Valgt som Nr. 1
2. Lærer J. Jørgen Jørgensen, Birkerød.....	2	3 708	— — Nr. 2
3. Sekretær Peder Hødebol, Kbh.....	3	3 284	
4. Redaktør Lave J. Bram, Frederiksværk.....	4	1 864	
Venstre:			
Grdejer Carl Jørgensen*, Værebro.....	3	4 093	Valgt
Smedemester I. C. A. Larsen*, Horserød.....	1, 2	4 106	
Grdejer Rasmus Nielsen, Brøderup.....	4	3 696	
Øernes Omraade. Holbæk Amtskreds (6 Mandater)			
Erhvervspartiet:			
Smedemester Oluf Hansen, Holte.....	2, 3, 4	426	
Konservative Folkeparti:			
Redaktør Holger Ibsen, Holbæk.....	1, 2	2 134	Valgt
Redaktør P. A. Vejle*, Kalundborg.....	3, 4	1 972	
Radikale Venstre:			
Bolsmand N. P. Andreasen, Ubby.....	3	1 706	Valgt som Nr. 1 — — — 2
Grdejer Ferdinand Nielsen, Odstrup, Grevinge.....	1	3 407	
Grdejer Kristjan Pedersen*, Sandby.....	2	4 083	
Redaktør Ove Rode*, Kbh.....	4	4 073	
† Socialdemokratiet: (Fordelingstal: 4 346)			
1. Journalist J. P. Brochmann, Kbh.....	1	2 856	Valgt
2. Redaktør Fr. Andersen*, Kalundborg.....	4	3 027	
3. Overmatros R. Kantsø, Vordingborg.....	3	1 785	
4. Bager Karl Petersen, Nykøbing S.....	2	1 024	
Venstre:			
Landbrugslærer Hans Clausager*, Høng.....	2	5 506	Valgt som Nr. 2
Proprietær Johs. Clausen, Stubberupholm.....	4	3 160	
Lærer M. R. Hartling, Kbh.....	1	3 751	Valgt som Nr. 1
Husejer Søren Svendsen*, Bjerringbro.....	3	5 896	
Øernes Omraade. Sorø Amtskreds (6 Mandater)			
Danmarks venstre-socialistiske Parti:			
Journalist Carl Viggo Christensen, Kbh.....	3	90	
Erhvervspartiet:			
Arkitekt, Forstander M. J. Erlangsen, Korsør.....	3	417	
Konservative Folkeparti:			
Grdejer Laurits Hansen, Sdr. Bjerre.....	4	1 755	Valgt
Læge Johannes Lou*, Ringsted.....	1, 3	3 787	
Redaktør Niels Peter Nielsen, Slagelse.....	2	709	

2det Afsnit, B (fortsat). De opstillede Kandidater og Kandidatudvælgelsen.

* angiver, at Kandidaten var Medlem af det opløste Folketing	Opstillede i	Stemmetal	Valgte
Øernes Omraade. Sorø Amtskreds (fortsat)			
Radikale Venstre:			
Murermester Hans Poulsen Aagaard, Næstved.....	3	538	
Husmand Poul Christensen, Ødemark pr. Sorø.....	2	1 965	
Lærer H. P. Jørgensen, Aashøj pr. Køge.....	4	678	
ORSagfører C. Th. Zahle*, Kbh.....	1	3 828	Valgt
† Socialdemokratiet: (Fordelingstal: 4 326)			
1. Borgmester H. P. Hansen*, Slagelse.....	3	6 096	Valgt som Nr. 1
2. Redaktør H. K. Hækkerup, Ringsted.....	1	2 967	— — — 2
3. Lærer E. V. E. Lund, Kyse pr. Hillinge.....	4	2 222	
4. Lærer Hans J. Hansen, Frederiksberg, Sorø.....	2	1 690	
Venstre:			
Redaktør I. V. Christensen, Ringsted.....	1	2 897	
Husmand Martin Hansen*, Skafteup.....	2	5 070	Valgt som Nr. 1
Grdejer Axel Jensen*, Tømmerup.....	4	5 057	— — — 2
Lærer N. Arnth E. Jensen, Gerlev.....	3	3 521	
Øernes Omraade. Præstø Amtskreds (5 Mandater)			
Erhvervspartiet:			
Detailhandler R. H. Holm, Charlottenlund.....	1—4	691	
Konservative Folkeparti:			
Forpagter P. Falk-Jensen*, Gunderup pr. Herfølge...	1, 3	2 731	
Forpagter Johs. S. S. Ulrich, Aastrup pr. Tølløse....	2, 4	2 963	Valgt
Radikale Venstre:			
Bygmester Jens Andersen, Taastrup.....	1	2 310	
Lærer Jens Peter Christensen, Ring pr. Lundby....	2	1 876	
Gaardbestyrer Lars Jacobsen, Rødtofte pr. Mærn....	3	756	
Grdejer Mads Larsen*, Hessum.....	4	2 815	Valgt
† Socialdemokratiet: (Fordelingstal: 4 691)			
1. Redaktør N. Andreasen*, Frb.....	3	4 868	Valgt som Nr. 1
2. Dyrlæge J. P. Jensen*, Terslev.....	1	3 446	— — — 2
3. ORSagfører L. Jessen, Kbh.....	4	3 720	
4. Bolsmand N. P. Hansen, Nyrup.....	2	2 847	
Venstre:			
Proprietær N. J. Andersen*, Snedkjærgaard.....	2	4 014	Valgt
Sekretær, Cand. jur. Vagn H. C. Bro, Kbh.....	4	3 907	
Grdejer Jens Pedersen*, Vrangstrupgaard.....	3	3 926	
Forpagter Jacob Tvedegaard, Slimminge pr. Kværkeby	1	2 766	
Øernes Omraade. Bornholms Amtskreds (2 Mandater)			
Erhvervspartiet:			
Bagermester Waldemar Svendsen, Rønne.....	1	201	
Konservative Folkeparti:			
Redaktør Herman Chr. Jespersen, Rønne.....	1, 2	2 486	

2det Afsnit, B (fortsat). De opstillede Kandidater og Kandidatudvælgelsen.

* angiver, at Kandidaten var Medlem af det opløste Folketing	Opstillede i	Stemmetal	Valgte
Øernes Omraade. Bornholms Amtskreds (fortsat)			
Radikale Venstre:			
Lærer J. N. Jørgensen, Olsker	1	323	
Kommunelærer Jens Oluf Kofoed, Nexø	2	893	
† Socialdemokratiet: (Fordelingstal: 3 007)			
1. Redaktør Hans Rasmussen, Skanderborg	1	4 405	Valgt
2. Murer Søren Michael Jensen, Gudhjem	2	1 608	
Venstre:			
Sognepræst Levi Blang*, Pedersker	2	3 454	Valgt
Grdejer Hans Viggo Mægaard, Olsker	1	3 098	
Øernes Omraade. Maribo Amtskreds (5 Mandater)			
Erhvervspartiet:			
Skomagern. Daniel Albert Georg Christiansen, Nakskov	1, 2	284	
Konservative Folkeparti:			
Købmand Anton Chr. Jørgensen, Middelfart	4	1 438	
Grdejer Fr. Vald. Larsen-Badse*, Raa pr. Maribo	2	2 195	Valgt
Proprietær Aage Jørgen Mygind, Prøvelyst pr. Lillerød	3, 5	1 944	
ORSagfører H. Fr. Ulrichsen, Kbh.	1	2 135	
Radikale Venstre:			
Førstelærer Axel M. Hansen, Gundslev	1, 3	2 723	Valgt
Redaktionssekretær Anders Olsen, Silkeborg	2	1 398	
Grdejer Peder Pedersen, Killerup pr. Sakskøbing	5	2 458	
Husmand Olaf Toxværd, Idestrup	4	1 021	
† Socialdemokratiet: (Fordelingstal: 5 934)			
1. Borgmester S. Bresemann*, Nakskov	1	5 406	Valgt som Nr. 1
2. Forretningsfører Vald. Olsen*, Kbh.	4	4 656	— — — 2
3. Journalist Marinus Kristensen, Kbh.	2	3 333	
4. Redaktør H. P. Jensen, Nykøbing F.	3	2 501	
5. Lærer Alfred Date, Nakskov	5	1 905	
† Venstre: (Fordelingstal: 7 095)			
1. Justitsminister Svenning Rytter*, Kbh.	4, 5	6 949	Valgt
2. Sognepræst Fr. C. Bruun-Rasmussen*, Roskilde	1, 2	5 537	
3. Cand. jur. J. P. Jensen-Stevns, Storeheddinge	3	1 702	
Øernes Omraade. Odense Amtskreds (8 Mandater)			
Danmarks venstre-socialistiske Parti:			
Snedker N. Rasmussen Madsen, Odense	1	259	
Erhvervspartiet:			
Redaktør Jens C. E. Boldreel, Nyborg	1, 2	234	
Frie Socialdemokrati:			
Bestyrer Mads Peter Madsen, Odense	2	1 565	

2det Afsnit, B (fortsat). De opstillede Kandidater og Kandidatudvælgelsen.

* angiver, at Kandidaten var Medlem af det opløste Folketing	Opstillede i	Stemmetal	Valgte
Øernes Omraade. Odense Amtskreds (fortsat)			
Konservative Folkeparti:			
Handelsgartner Jens C. A. Carlsen-Skiødt, Odense	4, 5, 6, 7	4 986	Valgt som Nr. 2
Kaptajn Eigil V. V. Jørgensen *, Odense.....	2	4 444	
Cand. phil. G. L. J. Christmas Møller, Kbh.....	1, 3	5 630	— — - 1
Radikale Venstre:			
Grdejer H. Chr. Henningsen, Glamsbjerg	3	2 790	Valgt som Nr. 2
Magister Gunnar F. Nørregaard, Kbh.	4	1 009	
Grdejer P. Nielsen Pedersen, Røjle	6	2 379	
Grdejer Emil Rasmussen, Langesø	7	2 254	
Statsrevisor Carl Slengerik*, Kbh.....	1, 2, 5	4 748	— — - 1
† Socialdemokratiet: (Fordelingstal: 6 421)			
1. Redaktør Chr. Nielsen Hauge *, Odense	1	5 293	Valgt som Nr. 1
2. Typograf L. D. Rasmussen*, Odense.....	2	4 865	— — - 2
3. Pastor Jens A. Hansen, Odense.....	5	2 775	
4. Redaktør M. P. Sørensen, Assens	4	1 831	
5. Husmand P. Fr. Jensen, Horsebæk	7	1 583	
6. Redaktør Simon A. Petersen, Kerteminde	3	1 539	
7. Forretningsfører Chr. Christiansen, Odense.....	6	1 376	
Venstre:			
Forsvarsminister Kl. Berntsen*, Kbh.	1, 2, 4	6 436	Valgt som Nr. 1
Redaktør Bertel Jensen, Viby, Aarhus	5	2 876	
Arbejdsanv. Dir. J. Jensen-Sønderup*, Kbh.	6	4 352	
Grdejer J. C. C. Kyed, Lumby	3	3 861	
Grdbestyrer Hans Jacob Sørensen *, Tangegaard, Ribe	7	4 471	— — - 2
Øernes Omraade. Svendborg Amtskreds (7 Mandater)			
Danmarks venstre-socialistiske Parti:			
Lokomotivfyrbøder Peter Sessing, Slagelse.....	1	63	
Erhvervspartiet:			
Købmand Sigurd Aagaard, Gudme	3, 5	539	
Murermester N. P. Bang, Faaborg	6	159	
Barber & Frisør Jens Chr. Jensen, Ringe	1, 2, 4	528	
† Konservative Folkeparti: (Fordelingstal: 5 120)			
1. Godsejer Fr. Sporon-Fiedler*, Nordskov	4	3 596	Valgt
2. Postmester Otto Larsen, Gentofte	3	3 253	
3. Grdejer A. Chr. Dines Petersen, Ringe	2, 5	1 606	
4. Translatør Laurits Rasmussen, Svendborg	1	1 150	
5. Cand. theol. Chr. Amby, Kbh.	6	633	
† Radikale Venstre: (Fordelingstal: 5 311)			
1. Dr. phil. Peter R. Munch*, Kbh.	6	3 747	Valgt
2. Redaktør Johs. Fog-Petersen, Nykøbing F.....	5	2 962	
3. Grdejer H. Thorvald Jørgensen, Allested.....	2	1 322	
4. Grdejer Johs. Madsen, Store Karleby	1	1 056	
5. Lærer Henrik Henriksen, Brangstrup	4	923	
6. Forfatter A. Nordahl-Petersen, Odense	3	610	

2det Afsnit, B (fortsat). De opstillede Kandidater og Kandidatudvælgelsen.

* angiver, at Kandidaten var Medlem af det opløste Folketing	Opstillede i	Stemmetal	Valgte
Øernes Omraade. Svendborg Amtskreds (fortsat)			
† Socialdemokratiet: (Fordelingstal: 4 175)			
1. Trafikassistent J. J. Bjerring*, Nyborg	1	3 844	Valgt som Nr. 1
2. Redaktør P. Andersen, Svendborg	3	4 003	— — - 2
3. Landarbejderrepræsentant Anton Fr. Hansen, Ringe ..	2	1 402	
4. Redaktør N. Nielsen, Faaborg	4	1 438	
5. Redaktør Carl E. Madsen, Rudkøbing	6	905	
6. Redaktør N. J. M. Fledelius, Bogense	5	930	
Venstre:			
Seminarlærer Chr. Hauch, Jonstrup	6	2 988	
Husejer J. Jacobsen, Rudme	5	4 148	Valgt som Nr. 2
Grdejer Jens Chr. Jensen*, Broby pr. Sorø	2	4 437	— — - 1
Handelsminister Thyge J. Rothe, Kbh.	1	3 776	
Redaktør Regnar Stenbæk, Svendborg	3	2 652	
Grdejer Mads P. Tange*, Ringe	4	3 887	— — - 3

Jyllands Omraade. Hjørring Amtskreds (7 Mandater)

Danmarks venstre-socialistiske Parti:			
Dugmager S. E. W. Schmidt, Frederikshavn	1	85	
Konservative Folkeparti:			
Skorstensfejermester A. D. Busch, Hjørring	3	927	
Missionssekretær Aage Krohn*, Hillerød	1, 2	4 669	Valgt
Redaktør H. C. Vølund, Hjørring	4	557	
Radikale Venstre:			
Grdejer Kristen Bjerring, Gug pr. Aalborg	1	557	
Redaktør G. Fog-Petersen, Aalborg	2	1 040	
ORSagfører C. C. Helesen, Kbh.	3, 5	2 832	Valgt
Grdejer P. Jensen-Bundgaard*, Vraa	4	2 008	
Socialdemokratiet: (Fordelingstal: 2 916)			
1. Redaktør A. C. Swanholm-Christiansen, Frederikshavn	1	1 539	
2. Husmand I. P. Olufson*, Gjerlev	3, 4	3 307	Valgt
3. Husmand Martinus Wammen, Vaarst	5	469	
4. Redaktør Hans Christensen, Hjørring	2	515	
Venstre:			
Fhv. Minister Thomas Larsen, Kbh. (Vraa)	1	4 272	
Grdejer P. Pedersen Pinstrup*, Godensgaard	2	5 606	Valgt som Nr. 2
Grdejer Carl Sørensen*, Øland	5	5 027	— — - 4
Husmand Otto Thorhauge*, Bonderup	4	5 536	— — - 3
Grdejer Jens Sørensen Vanggaard*, Vanstedlund	3	5 894	— — - 1

Jyllands Omraade. Thisted Amtskreds (4 Mandater)

Danmarks venstre-socialistiske Parti:			
Cigarmager Th. Chr. Sørensen, Nykøbing M.	3	46	
Erhvervspartiet:			
Tømmermester Jens Nedergaard, Viborg	1, 2, 3	480	

2det Afsnit, B (fortsat). De opstillede Kandidater og Kandidatudvælgelsen.

* angiver, at Kandidaten var Medlem af det opløste Folketing	Opstillede i	Stemmetal	Valgte
Jyllands Omraade. Thisted Amtskreds (fortsat)			
Konservative Folkeparti:			
Proprietær V. Fibiger, Øland pr. Snedsted	1	5 891	Valgt
Grdejer Kristian Pedersen, Hurup	2	1 925	
Lærer L. P. Petersen, Faddersbøl v. Sjørring	3	841	
Radikale Venstre:			
Lærer Jacob Chr. Jacobsen, Øsløs	1	424	
Grdejer Carl Larsen, Sdr. Draaby	3	604	
† Socialdemokratiet: (Fordelingstal: 2 072)			
1. Redaktør N. Chr. Haurum*, Nykøbing M.	3	2 460	Valgt
2. Redaktør J. C. Nørhave-Nielsen, Thisted	1	1 213	
3. Overinspektør P. Chr. Hedegaard, Struer	2	469	
Venstre:			
Sekretær Otto Himmelstrup, Kbh.	1	4 438	Valgt som Nr. 1 — — — 2
Grdejer Kr. Kristensen*, Hovergaarde pr. Muldbjerg.	2	5 302	
Førstelærer S. C. C. Nørgaard*, Nykøbing M.	3	5 203	
Jyllands Omraade. Aalborg Amtskreds (8 Mandater)			
Danmarks venstre-socialistiske Parti:			
Typograf Marius Andreas Larsen, Skive	2	98	
Erhvervspartiet:			
Kunstdrejermester Peter Andersen, Aarhus	1, 2	281	
Konservative Folkeparti:			
Redaktør, cand. polit. Povl Drachmann*, Kbh.	1, 2	3 448	Valgt
Grdejer Niels Gravesen Frøkjær, Vestervig	6	390	
Repræsentant Christen Højsgaard, Viborg	4	201	
Proprietær O. F. Spliid, Poulholm	3, 5	557	
Radikale Venstre:			
Redaktør Ernst Eysler, Aalborg	1, 2	1 096	Valgt
Husmand H. C. Hansen*, Krogstrup	3	1 592	
Husmand, Direktør Jens Jensen, Als	6	1 127	
Skræddermester Carl L. Lorentzen, Farsø	4	1 132	
Lærer Agnar Svane, Binderup	5	675	
† Socialdemokratiet: (Fordelingstal: 5 593)			
1. Redaktør N. C. Christensen*, Aalborg	2	5 156	Valgt som Nr. 1 — — — 2
2. Redaktør Gerhard S. Nielsen*, Aalborg	1	4 791	
3. Typograf Harald Jensen, Kbh.	6	2 567	
4. Grdejer Jens Fr. Sørensen, Sejlflod	3	1 851	
5. Redaktør Thorvald Knudsen, Løgstør	5	1 096	
6. Lærer Niels Chr. Yde, Nr. Onsild	4	1 316	
Venstre:			
Dommer Ole Kirk*, Kbh.	6	5 978	Valgt som Nr. 2 — — — 4 — — — 3 — — — 1
Fhv. Grdejer Laurs Sørensen Kvist*, Kbh.	5	5 564	
Bolsmand Laurits Larsen*, Bøgeholtsminde	3	5 784	
Grdejer Jens Peter Lillelund*, Bagsværd	4	8 200	
Kaptajn Rasmus Schiøler, Kbh.	1, 2	3 568	

2det Afsnit, B (fortsat). De opstillede Kandidater og Kandidatudvælgelsen.

* angiver, at Kandidaten var Medlem af det opløste Folketing	Opstillede i	Stemmetal	Valgte
Jyllands Omraade. Viborg Amtskreds (6 Mandater)			
Danmarks venstre-socialistiske Parti: Redaktør Carl Westergaard, Odense	1, 4	84	
Konservative Folkeparti: Dyrlæge Chr. Jacobsen, Viborg	1	1 395	
Grdejer J. Møller Lidegaard, Brøndum	4, 5	663	
Sognepræst A. C. Overgaard, Hinge	3	417	
Landsdommer V. Pürschel*, Viborg	2	2 244	Valgt
Radikale Venstre Fuldmægtig, cand. polit. Bertel Dahlgaard*, Kbh....	1	4 043	Valgt
Redaktør Joh. Magnussen, Gl. Asmild pr. Viborg	5	471	
Læge Magnus Roslef, Stoholm	4	1 854	
Lærer J. P. Torpe, Østerbording	3	2 042	
Grdejer Valdemar Villumsen, Vordegaard	2	1 897	
† Socialdemokratiet: (Fordelingstal: 3 881)			
1. Redaktør A. C. Mortensen*, Viborg	2	2 617	Valgt
2. Lærer Terkel Hauberg, Ølst	4	1 532	
3. M. L. Husmand Johs. Kr. Johansen, Kvosted	1	1 675	
4. Redaktør S. Th. Witttrup, Kjellerup	3	1 337	
5. Lærer N. P. Hedeland, Rødkjærsbro	5	600	
Venstre: Lærer P. S. J. Binderup, Vejby pr. Skive	2	2 592	
Grdejer N. Kr. Hedegaard*, Vinding	4	4 774	Valgt som Nr. 3
Amtsforsvalter N. P. Jensen*, Aalborg	3	5 783	— — — 2
Redaktør Jacob P. Martin, Nykøbing M.	1	1 724	
Grdejer Laust Laustsen Nørskov*, Nørskovgaard....	5	7 133	— — — 1

Jyllands Omraade. Randers Amtskreds (7 Mandater)

Danmarks venstre-socialistiske Parti: Typograf Edvard Jensen, Kbh.....	2	112	
Erhvervspartiet: Frugthandler C. N. Espersen, Kbh.	1, 2, 3, 6	763	
Boghandler A. A. Hennings, Hornslet	4	106	
Konservative Folkeparti: HRSagfører E. Harboe*, Kbh.	1, 2, 6	5 438	Valgt
Kammerherre, Godsejer N. C. I. Juel, Mejlgaard....	5	756	
Proprietær N. Jepsen Mark, Bjerregrav	3, 4	710	
† Radikale Venstre (Fordelingstal: 2 333)			
1. Sognepræst Th. Poulsen*, Holte	2, 4	2 185	Valgt
2. Husmand Poulin Husum, Fuglevang pr. Faarup	3	1 047	
3. Grdejer Fr. Møller, Karlby pr. Grenaa	5, 6	787	
4. Redaktør Niels Nielsen, Hobro	1	745	

2det Afsnit, B (fortsat). De opstillede Kandidater og Kandidatuvælgelsen.

* angiver, at Kandidaten var Medlem af det opløste Folketing	Opstillede i	Stemme-tal	Valgte
Jyllands Omraade. Randers Amtskreds (fortsat)			
† Socialdemokratiet: (Fordelingstal: 5 411)			
1. Maler O. Robert Lundberg*, Randers	2	6 035	Valgt som Nr. 1
2. Redaktør H. P. Hansen,* Skive	1	3 024	— — — 2
3. Typograf Albinus Jensen, Aarhus	6	1 808	
4. Journalist N. P. Josiasen, Grenaa	5	2 271	
5. Lærer Jørgen Bak, Vorup	3	1 592	
6. Lærer O. A. Sneum, Aarhus	4	1 500	
Venstre:			
Redaktør Niels Elgaard, Randers	1	3 397	
Grdejer Knud Kristensen*, Ødsted pr. Vejle	4	4 553	Valgt som Nr. 3
Statsminister N. Th. Neergaard*, Kbh.	2, 6	5 761	— — — 1
Statsrevisor N. Pedersen-Nyskov*, Skjødstrup	5	5 522	— — — 2
Grdejer J. Rahbek, Billundgaard pr. Filskov	3	3 485	
Jyllands Omraade. Aarhus Amtskreds (5 Mandater)			
Danmarks venstre-socialistiske Parti:			
Journalist Aage Jørgensen, Kbh.	2, 3, 4	240	
Erhvervspartiet:			
Kgl. Hoffotograf L. P. Elfelt, Kbh.	1, 4	421	
Købmand Ludv. Poulsen, Kbh.	2, 3, 5	1 020	
Konservative Folkeparti:			
Købmand Halfdan Hendriksen, Kbh.	3, 4	2 747	
ORSagfører, Greve Bent Holstein*, Holsteinborg	1, 2, 5	7 343	Valgt
Radikale Venstre:			
Forfatter Richard Gandrup, Aarhus	2, 3, 4	994	
Grdejer M. P. Rasmussen, Gylling	1, 5	1 552	
† Socialdemokratiet: (Fordelingstal: 5 805)			
1. Kommunalærer A. Stilling*, Aarhus	3	6 835	Valgt som Nr. 1
2. Lærer P. Kammersgaard-Jensen*, Ormslev	4	6 276	— — — 2
3. Redaktør M. Simonsen*, Aarhus	2	4 653	— — — 3
4. Redaktør Carl Jacobsen, Odder	5	3 416	
5. Husmand Jens Madsen, Rørth	1	2 036	
Venstre:			
Dyrlæge C. E. H. Hedelund, Sorring, Toustrup	5	3 983	
Læge H. C. Hegelund-Lange*, Viby J.	1, 2, 3, 4	6 896	Valgt
Jyllands Omraade. Skanderborg Amtskreds (6 Mandater)			
Danmarks venstre-socialistiske Parti:			
Typograf Alfr. M. R. Andersen, Randers	1	173	
Erhvervspartiet:			
Cigarhandler Hans Olaf Hansen*, Frberg.	1—4	1 751	Valgt
Konservative Folkeparti:			
Dommer Gustav Heide-Jørgensen, Silkeborg	2, 4	670	
Ingeniør Peder Korsgaard*, Nyborg	1, 3	3 884	Valgt

2det Afsnit, B (fortsat). De opstillede Kandidater og Kandidatudvælgelsen.

* angiver, at Kandidaten var Medlem af det opløste Folketing	Opstillede i	Stemmetal	Valgte
Jyllands Omraade. Skanderborg Amtskreds (fortsat)			
Radikale Venstre:			
Redaktør Chr. P. Nielsen Højrup, Horsens.....	1, 3	1 602	
Grdejer Hartvig Jensen, Vinderslev Skovhuse	4	497	
Husmand Niels Chr. Nielsen, Aabyhøj.....	2	937	
† Socialdemokratiet (Fordelingstal: 4 921)			
1. Redaktør Hans Nielsen*, Kbh.....	1	6 139	Valgt som Nr. 1
2. Redaktør Jacob Christensen*, Silkeborg.....	4	4 120	— — - 2
3. Lærer N. P. Fisker, Almind	2	2 755	
4. M. L. Husmand Mads Jensen, Aale	3	1 747	
Venstre:			
Grdejer Mads Lambæk*, Gl. Bjerg, Lem	3	5 694	Valgt som Nr. 1
Førstelærer S. Stegger Nielsen, Asfærg	4	4 763	
Redaktør Kristen Olesen, Horsens.....	1	1 035	
Grdejer A. Stengaard-Kirkegaard*, Birk	2	5 218	— — - 2
Jyllands Omraade. Vejle Amtskreds (8 Mandater)			
Danmarks venstre-socialistiske Parti:			
Typograf A. Sigvald Hellberg, Kbh.....	1, 2, 3	231	
Erhvervspartiet:			
Kobbersmedem. Carl Haugsted, Svendborg.....	1	503	
Malermester Otto Jørgensen, Juelsminde.....	3, 4, 5	1 007	
Konservative Folkeparti:			
Redaktør Ole Bjørn Kraft, Svendborg	1	1 117	
Grdejer R. Raffnæs*, Aastorp pr. Taps.....	2, 5, 6	5 303	Valgt
Sekretær, cand. jur. Chr. Strøm, Frb.	3	1 601	
Radikale Venstre:			
Redaktør Frederik Aubeck, Kolding.....	6	429	
Grdejer Agner Jensen, Brund pr. Glud	5	560	
Statsadvokat Georg J. Lett, Bramdrup.....	2	781	
Skatteraadsm. Søren Lomholt, Skærup pr. Børkop ..	1	345	
Husmand Anton Nielsen, Randbøl.....	3, 4	1 359	
† Socialdemokratiet (Fordelingstal: 4 645)			
1. Statsrevisor L. Rasmussen*, Kbh.	1	5 010	Valgt som Nr. 2
2. Redaktør Holger W. Larsen*, Vejle	3	6 008	— — - 1
3. Redaktør Knud Hansen, Kolding	2	3 897	— — - 3
4. M. L. Sognepræst N. P. L. Dahl, Sædder.....	5	2 012	
5. Tømrer Kr. Kristensen, Sjølund	6	896	
6. Lærer Johs. Th. Hansen, Brande.....	4	753	
Venstre:			
Grdejer Jørgen S. Jensen*, Klejs	5	5 658	Valgt som Nr. 4
Husmand N. Chr. Jensen (Flø)*, Brande.....	4	6 655	— — - 3
Sognepræst N. Johan Laursen*, Aarhus	2, 6	7 689	— — - 1
Redaktør S. P. Quist*, Vejle	3	6 936	— — - 2
Cand. polit. Johs. Rudolf, Kbh.....	1	5 554	

2det Afsnit, B (fortænt). De opstillede Kandidater og Kandidatudvælgelsen.

* angiver, at Kandidaten var Medlem af det opløste Folketing	Opstillede i	Stemmetal	Valgte
Jyllands Omraade. Ringkøbing Amtskreds (8 Mandater)			
Erhvervspartiet:			
Højskoleforstander Broder Nissen, Vivild	3	178	
Konservative Folkeparti:			
Statsskovrider J. V. Ringsted, Feldborggaard	3, 4	679	
Sognepræst L. Vesten, Husby	1, 6	579	
Lærer Anthon Vesterager*, Vorgod	2, 5	3 726	Valgt
Radikale Venstre:			
M. L. Husmand Jens Holdgaard, Ikast	5, 6	882	
Fortinneriejer J. Jørgen Jensen, Tranbjerg	3, 4	2 093	
Grdejer Kr. Mosegaard, Hover	1	408	
Redaktør Laust Nielsen, Holstebro	2	601	
Socialdemokratiet:			
Grdejer Kr. Bording, Bøgballe, Uldum	5	1 538	Valgt
Husmand N. Chr. Christensen*, Lødderup	3	1 440	
Sekretær Axel Hansen, Frederikssund	2	698	
Redaktør Fr. Vilh. Th. Lauritzen, Struer	4	1 103	
Fiskehandler Martin Poulsen, Tarm	6	531	
Redaktør H. R. Stumph, Holstebro	1	680	
Venstre:			
Postassistent Hagbart Berg*, Lemvig	2	4 839	Valgt som Nr. 6
Indenrigsminister Sigurd Berg*, Kbh.	6	7 390	— — — 2
Kirkeminister I. C. Christensen*, He	1	6 959	— — — 3
Husejer Morten Grønæk*, Aulum	4	5 436	— — — 5
Dr. phil. L. Moltesen*, Charlottenlund	3	5 856	— — — 4
Afdelingsleder Jens Westergaard*, Herning	5	8 086	— — — 1

Jyllands Omraade. Ribe Amtskreds (6 Mandater)

Erhvervspartiet:			
Fabrikant A. Lykke Thomsen, Esbjerg	2, 3, 4	466	
Konservative Folkeparti:			
Dommerfuldmægtig A. C. Krebs, Esbjerg	2, 5	1 057	
Proprietær M. P. Schytt, Ødis	3	752	
Grdejer N. Chr. Westerager, Grindsted	4	436	
Radikale Venstre:			
Redaktør Johs. S. Christiansen, Esbjerg	2, 5	1 163	
Grdbestyrer Jens Jensen, Gjesten	4	1 103	
Læge J. Kr. Jensen, Gørding	3	1 259	
Lærer Vald. Nielsen*, Bryndum	1	1 551	Valgt
† Socialdemokratiet: (Fordelingstal: 4 302)			
1. Redaktør I. P. Sundbo*, Esbjerg	2	5 109	Valgt
2. Portør M. K. Sørensen, Vejen	4	1 366	
3. Højskoleforst. Rasmus Vind, Esbjerg	3	855	
4. M. L. Købmand Johan Hansen, Holstebro	1	819	
5. Gaardmand N. Chr. Pagaard, Andsager	5	453	

2det Afsnit, B (fortsat). De opstillede Kandidater og Kandidatudvælgelsen.

* angiver, at Kandidaten var Medlem af det opløste Folketing	Opstillede i	Stemmetal	Valgte
Jyllands Omraade. Ribe Amtskreds (fortsat)			
Venstre:			
Grdejer Søren Brorsen*, N. Farup	3	4 375	Valgt som Nr. 4
Overklitfoged A. V. Pinholt*, Vejers	1	6 685	— — — 2
Bogtrykker K. Rosendahl, Esbjerg	2	1 988	
Trafikminister M. N. Slesbager*, Frb.	5	5 578	Valgt som Nr. 3
Førstelærer Chr. Sægaard*, Holsted	4	6 888	— — — 1
Jyllands Omraade. Haderslev—Aabenraa—Sønderborg—Tønder Amtskreds (8 Mandater)			
Danmarks venstre-socialistiske Parti:			
Tobaksspinder J. F. Brodersen, Haderslev	1	123	
Murer Richard Hempel, Sønderborg	{ 2, 3, 4, }	347	
(Støtter Partiet):	{ 5, 6, 7 }		
Fru Marie Piepgras, Aabenraa	2	35	
Erhvervspartiet:			
Snedkermester Carl Smith, Kbh.	1—7	1 236	
Konservative Folkeparti:			
Cand. theol. Holger Andersen, Haderslev	1, 3	2 803	Valgt
Grdejer Jes Bladt, Nørborg	4	336	
Frk. Hanne Jensen, Haderslev	2	524	
Redaktør J. M. Kylling, Haderslev	6	894	
Grdejer Hans Lorenzen, Ballum	5	1 802	
Landm. Niels Petersen, Høkkelbjerg	7	856	
Radikale Venstre: (Kandidaterne anmeldte som støttende Partiet)			
Husmand Andreas J. Hjorth, Spandet pr. Arnum ...	5, 6	649	
Typograf Christian Lageri, Haderslev	1	1 737	Valgt
Møller Hans Lorenzen, Graasten	2, 3	780	
Husmand Mads E. Madsen, Sjellerup	4	427	
Møllebygger Rasmus Rasmussen, Toftlund	7	821	
† Slesvigske Parti: (Fordelingstal: 3 754)			
1. Pastor Johs. Carl Schmidt, Tønder	4, 5, 7	3 636	Valgt
2. Grdejer Jes Jepsen Schmidt, Riishjarup	6	1 073	
3. Rektor W. Koopmann, Sønderborg	3	933	
4. Gæstgiver E. L. Wismar, Aabenraa	2	947	
5. Grdejer C. A. Kock, Jels	1	918	
Socialdemokratiet:			
Lokomotivfører Nicolaj Iversen, Aabenraa	2	1 052	
Invalid Peter Lassen, Augustenborg	4	775	
Typograf Jørgen Møller, Haderslev	1	1 629	
Bager J. P. Nielsen, Kbh.	3, 5	2 310	Valgt
Maskinmester August Riedel, Haderslev	7	328	
Cigarhandler C. F. Sørensen, Kbh.	6	369	
Venstre:			
Grdejer Christen Ernst Christensen, Asserballe	4	4 314	Valgt som Nr. 1
Grdejer H. Jepsen Christensen, Høgsbro	5	3 319	
Grdejer N. J. Gotthardsen, Nørremark	6	2 974	
Grdejer Mads K. Gram, Københoved pr. Skodborg ..	7	4 100	— — — 2
Redaktør Andreas Grau, Sønderborg	3	2 626	
Redaktør Anders Lebeck, Haderslev	2	4 001	— — — 3
Grdejer P. J. Refshauge, Oksbøl pr. Haderslev	1	3 539	— — — 4

2det Afsnit. Folketingsvalget den 21. Sept. 1920.

C. Kandidaternes Stemmetal i de enkelte Opstillingskredse*.

Hovedstaden: Søndre Storkreds.							
	9. Kreds	2. Kreds	3. Kreds	8. Kreds	7. Kreds	5. Kreds	Til- sammen
Danmarks venstre-socialistiske Parti:							
1. Thøger Thøgersen	103	257	39	44	70	197	710
2. O. A. Madsen	98	18	67	6	3	6	198
3. Johannes Erwig	10	11	5	55	61	7	149
Tilsammen...	211	286	111	105	134	210	1 057
Erhvervspartiet:							
1. Lauritz Jensen	155	652	143	95	772	125	1 942
2. P. Wunsch	33	79	520	46	88	55	821
3. Peder Pedersen	9	11	17	6	26	399	468
4. Alfred Nielsen	3	7	3	293	8	3	317
5. Claus J. Olsen	465	9	17	9	9	3	512
Tilsammen...	665	758	700	449	903	585	4 060
Frie Socialdemokrati:							
Karl Jensen	227	267	216	226	217	256	1 409
Konserv. Folkeparti:							
1. Fru Malling Hauschultz	284	624	4 515	144	478	316	6 361
2. N. C. Glindemann-Nielsen	149	3 508	458	58	3 397	122	7 692
3. O. P. Bouet	1 862	75	91	31	48	1 595	3 702
4. Chr. F. Holm	95	155	127	4 054	76	45	4 552
Tilsammen...	2 390	4 362	5 191	4 287	3 999	2 078	22 307
Radikale Venstre:							
1. Ivar Berendsen	322	1 836	231	260	212	142	3 003
2. Julie Arenholt	24	84	946	71	80	44	1 249
3. Karl J. Eskelund	16	25	45	10	638	15	749
4. Anna Westergaard	6	15	11	10	16	407	465
5. Martha Ottosen	699	24	15	15	16	8	777
6. Henrik Sachs	2	8	18	582	13	5	628
Tilsammen...	1 069	1 992	1 266	948	975	621	6 871
Socialdemokratiet:							
1. Chr. Hansen	10 402	92	34	20	37	22	10 607
2. Th. Stauning	77	9 486	92	57	68	57	9 837
3. F. J. Borgbjerg	41	43	56	23	60	7 943	8 166
4. Helga Larsen	13	16	16	14	4 716	20	4 795
5. Einar Friis	15	18	19	4 988	34	8	5 082
6. Hans P. Sørensen	11	15	3 938	9	16	9	3 998
Tilsammen...	10 559	9 670	4 155	5 111	4 931	8 059	42 485
Venstre:							
H. Adolph	424	56	67	56	41	31	675
J. Brændegaard	13	13	12	407	16	11	472
Jørgen E. Jensen	10	19	23	13	21	294	380
Thora Knudsen	21	67	658	55	75	26	902
J. A. Rasch	»	9	4	2	502	4	521
Victor Rubow	6	570	17	14	17	5	629
Tilsammen...	474	734	781	547	672	371	3 579

* Kandidaternes Stemmetal i de Kredse, hvori de er opstillede, er anført med fede Typer.
 Statistiske Meddelelser. 4. Række. 62.

C. Kandidaternes Stemmetail i de enkelte Opstillingskredse (fortsat).

	Hovedstaden: Østre Storkreds.						
	10. Kreds	4. Kreds	6. Kreds	11. Kreds	12. Kreds	15. Kreds	Til- sammen
Danmarks venstre-socialistiske Parti:							
1. Ernst Christiansen.....	52	38	57	179	210	176	712
2. Chr. Andr. Rassow.....	28	119	9	26	39	43	264
3. Johs. Ludv. Petersen...	73	6	»	5	4	3	91
Tilsammen...	153	163	66	210	253	222	1 067
Erhvervspartiet:							
1. O. V. Kayser.....	62	104	566	504	89	81	1 406
2. Andr. Wildt.....	535	25	30	28	27	26	671
3. A. M. Petersen.....	44	24	9	23	722	16	838
4. O. Andersen.....	9	8	»	9	5	774	805
5. Anna Larsson.....	10	423	6	9	6	9	463
Tilsammen...	660	584	611	573	849	906	4 183
Frie Socialdemokrati:							
H. Nielsen-Krogsager...	218	181	280	237	275	256	1 447
Konserv. Folkeparti:							
1. J. Pitzner.....	4 070	2 714	143	228	395	353	7 903
2. A. Fraenkel.....	159	139	7 004	53	134	143	7 632
3. J. E. Bonnichen.....	24	29	26	4	22	2 629	2 734
4. Wilhelmine Rerup.....	45	53	59	29	1 740	104	2 030
5. O. Meyer.....	15	18	13	1 225	19	18	1 308
Tilsammen...	4 813	2 953	7 245	1 539	2 310	3 247	21 607
Radikale Venstre:							
1. Elna Munch.....	1 178	182	317	164	188	190	2 219
2. Jesper Simonsen.....	250	172	305	129	201	1 096	2 153
3. Vald. Nielsen.....	23	12	24	13	752	16	840
4. Johanne Rambusch.....	8	7	869	4	8	7	903
5. Ejnar Krenchel.....	8	572	32	3	5	13	633
6. K. Brodthagen-Hansen..	7	6	11	496	11	4	535
Tilsammen...	1 474	951	1 558	809	1 165	1 326	7 283
Socialdemokratiet:							
1. Fr. Andersen.....	34	16	31	38	31	10 568	10 718
2. E. Wiinblad.....	18	25	26	48	10580	46	10 743
3. J. Friis Skotte.....	16	20	16	10 076	40	37	10 205
4. Vilh. Rasmussen.....	7 657	29	26	27	49	38	7 826
5. F. K. Madsen.....	11	6 950	9	14	16	30	7 030
6. Jul. Schrøder.....	9	5	3 178	8	12	28	3 240
Tilsammen...	7 745	7 045	3 286	10 211	10 728	10 747	49 762
Venstre:							
Johs. Caroc.....	71	16	29	14	17	441	588
Aug. Goll.....	73	27	783	34	33	46	996
Laura M. Gyde-Petersen	436	19	27	15	24	38	559
O. Høgsbro.....	37	33	39	13	450	48	620
Eli Møller.....	32	446	45	16	17	23	579
H. Physant.....	6	3	7	214	5	7	242
Tilsammen...	655	544	930	306	546	603	3 584

C. Kandidaternes Stemmetal i de enkelte Opstillingskredse (fortsat).

	Hovedstaden: Vestre Storkreds.						
	Kbh. 1. Kreds	Kbh. 13. Kreds	Kbh. 14. Kreds	Frh. 1. Kreds	Frh. 2. Kreds	Frh. 3. Kreds	Til- sammen
Danmarks venstre-socialistiske Parti:							
1. Albert Sterregaard.....	28	23	77	125	137	124	514
2. Hans Poulsen.....	12	99	10	2	6	3	132
Tilsammen...	40	122	87	127	143	127	646
Erhvervspartiet:							
1. I. G. Schjær.....	145	668	696	137	119	97	1 862
2. Nicolaj Sand.....	7	8	12	7	448	22	504
3. F. M. Rasmussen.....	6	17	16	10	32	580	661
4. P. A. Hamborg.....	8	9	13	485	14	18	547
5. Carl Petersen.....	454	5	3	6	2	2	472
Tilsammen...	620	707	740	645	615	719	4 046
Frie Socialdemokrati:							
E. Marott.....	171	258	383	277	252	296	1 637
Konserv. Folkeparti:							
1. C. J. F. Sven.....	120	56	114	280	193	5 392	6 155
2. J. Oscar Andersen.....	80	61	98	8 683	222	342	9 486
3. V. A. B. Lemvig-Müller	211	121	151	305	3 768	282	4 838
4. E. Meiling.....	23	1 567	2 650	20	15	15	4 290
5. Elise Ussing.....	2 341	39	86	70	33	66	2 635
Tilsammen...	2 775	1 844	3 099	9 358	4 231	6 097	27 404
Radikale Venstre:							
1. V. E. Gamborg.....	233	262	257	1 295	391	388	2 826
2. Jens Tybjerg.....	32	794	47	32	22	20	947
3. Dagmar Nielsen.....	13	12	11	23	765	27	851
4. Carl H. Hansen.....	8	9	9	26	29	953	1 034
5. Julius J. Larsen.....	637	6	5	2	6	3	659
6. C. F. Nielsen.....	3	4	810	»	7	9	833
Tilsammen...	926	1 087	1 139	1 378	1 220	1 400	7 150
Socialdemokratiet:							
1. I. P. Jønson.....	28	11	10 439	11	17	42	10 548
2. A. C. Meyer.....	94	9 688	75	56	48	120	10 081
3. K. M. Klausen.....	8	15	24	38	8 873	161	9 119
4. J. Chr. Jensen.....	7 140	12	26	23	21	43	7 265
5. Sven Trier.....	6	4	3	141	15	5 009	5 178
6. Ejnar Jensen.....	11	5	8	2 386	18	52	2 480
Tilsammen...	7 287	9 735	10 575	2 655	8 992	5 427	44 671
Venstre:							
Wald. J. Harsløff.....	67	55	97	1 044	130	167	1 560
H. C. Jørgensen.....	8	10	534	19	15	19	605
Otto Larsen.....	323	5	7	19	6	6	366
Anna Koch Schiøler.....	13	8	15	26	27	602	691
L. J. Thorup.....	2	310	6	2	4	8	332
L. Westerby.....	8	13	8	32	595	38	694
Tilsammen...	421	401	667	1 142	777	840	4 248

C. Kandidaternes Stemmetal i de enkelte Opstillingskredse (fortsat).

	Københavns Amtskreds.					
	1. Kreds	2. Kreds	3. Kreds	4. Kreds	5. Kreds	Til- sammen
Danmarks venstre-socialistiske Parti:						
Elias Simon Nielsen	14	27	40	37	7	125
Erhvervspartiet:						
Ludvig E. Boa	270	1 371	105	150	24	1 920
Georg Hansen	11	19	18	170	7	225
Emilie Madsen	416	28	60	2	1	507
Tilsammen...	697	1 418	1) 183	322	1) 32	1) 2 652
Konservative Folkeparti:						
A. Abrahamsen	6 831	153	33	42	13	7 072
Vilh. G. J. Lewald	185	3 674	16	1	3	3 879
O. Reedtz-Thott	79	65	2 819	2 087	616	5 666
Tilsammen...	7 095	3 892	2 868	2 130	632	16 617
Radikale Venstre:						
1. Niels Frederiksen	45	23	136	101	3 440	3 745
2. H. P. Hansen	9	10	1 515	18	51	1 603
3. Oluf Steen	5	2	17	1 616	13	1 653
4. A. Mantzius	1 043	7	1	1	2	1 054
5. R. N. Amtrup	8	567	1	3	1	580
Tilsammen...	1 110	609	1 670	1 739	3 507	8 635
Socialdemokratiet:						
1. J. C. Th. Wilmann	29	6 574	62	23	9	6 697
2. N. P. Nielsen	5	80	39	4 083	17	4 224
3. G. B. Weygaard	5	13	3 847	22	15	3 902
4. Jens Johansen	3 150	21	5	6	4	3 186
5. Chr. Ludvigsen	6	35	33	6	1 080	1 160
Tilsammen...	3 195	6 723	3 986	4 140	1 125	19 169
Venstre:						
I. A. Hansen	34	32	247	137	3 308	3 758
N. R. Nielsen	»	4	6	2 422	27	2 459
Jacob Nørhave	6	4	1 919	44	28	2 001
Erling Rørdam	916	6	3	6	1	932
Poul Vibæk	6	1 019	2	2	3	1 032
Tilsammen...	962	1 065	2 177	2 611	3 367	10 182

1) Desuden i 3. Kreds 15 og i 5. Kreds 8 Stemmer, afkrydsede udfor Partibetegnelsen.

C. Kandidaternes Stemmetal i de enkelte Opstillingskredse (fortsat).

	Frederiksborg Amtskreds.				
	1. Kreds	2. Kreds	3. Kreds	4. Kreds	Til-sammen
Danmarks venstre-socialistiske Parti:					
1. S. J. Petersen	163	10	3	4	180
2. Ole Christensen	3	1	63	9	76
Tilsammen...	166	11	66	1) ¹⁾ 13	1) ¹⁾ 256
Erhvervspartiet:					
N. Chr. Jønson	131	291	179	140	741
Frie Socialdemokrati:					
C. O. V. Hansen	41	49	63	21	174
Konservative Folkeparti:					
N. H. Nielsen	10	29	1 500	104	1 643
H. P. Parkov	34	3 019	209	1 577	4 839
R. Chr. Petersen	2 482	8	2	7	2 499
Tilsammen...	2 526	3 056	1 711	1 688	8 981
Radikale Venstre:					
Holger Bernild	19	1 048	38	42	1 147
P. D. Jensen	2	21	1 209	27	1 259
Helga Lund	1 170	19	5	6	1 200
Niels Petersen	5	4	20	2 107	2 136
Tilsammen...	1 196	1 092	1 272	2 182	5 742
Socialdemokratiet:					
1. Jens P. Larsen	4 021	15	26	16	4 078
2. J. J. Jørgensen	20	3 659	13	16	3 708
3. P. Hedebol	11	11	3 235	27	3 284
4. L. J. Bram	6	6	1	1 851	1 864
Tilsammen...	4 058	3 691	3 275	1 910	12 934
Venstre:					
Carl Jørgensen	4	27	4 014	48	4 093
I. C. A. Larsen	1 116	2 922	48	20	4 106
Rasmus Nielsen	5	15	4	3 671	3 695
Tilsammen...	1 125	2 964	4 066	3 739	11 894

1) Desuden 2 Stemmer, afkrydsede udfor Partibetegnelsen.

C. Kandidaternes Stemmetal i de enkelte Opstillingskredse (fortsat).

	Holbæk Amtskreds.				
	1. Kreds	2. Kreds	3. Kreds	4. Kreds	Til- sammen
Erhvervspartiet:					
Oluf Hansen	48	87	163	128	426
Konservative Folkeparti:					
Holger Ibsen.....	1 444	601	72	17	2 134
P. A. Vejlsø.....	15	21	779	1 157	1 972
Tilsammen...	1 459	622	851	1 174	4 106
Radikale Venstre:					
N. P. Andreasen.....	92	18	1 551	45	1 706
Ferdinand Nielsen	3 315	69	20	3	3 407
Kristjan Pedersen.....	125	3 823	124	11	4 083
Ove Rode.....	85	30	79	3 879	4 073
Tilsammen...	3 617	3 940	1 774	3 938	13 269
Socialdemokratiet:					
1. J. P. Brochmann.....	2 816	13	17	10	2 856
2. Fr. Andersen.....	37	20	20	2 950	3 027
3. Rasmus Kantse.....	5	5	1 773	2	1 785
4. Karl Petersen	8	1 010	4	2	1 024
Tilsammen...	2 866	1 048	1 814	2 964	8 692
Venstre:					
Hans Clausager.....	64	5 332	76	34	5 506
Johs. Clausen.....	65	58	43	2 994	3 160
M. R. Hartling	3 727	9	10	5	3 751
Søren Svendsen.....	83	31	5 739	43	5 896
Tilsammen...	3 939	5 430	5 868	3 076	18 313

C. Kandidaternes Stemmetal i de enkelte Opstillingskredse (fortsat).

	Sorø Amtskreds.				
	1. Kreds	2. Kreds	3. Kreds	4. Kreds	Til- sammen
Danmarks venstre- socialistiske Parti:					
Carl Viggo Christensen	7	12	67	4	90
Erhvervspartiet:					
M. J. Erlangsen	40	45	260	72	417
Konservative Folkeparti:					
Laurits Hansen	8	69	19	1 659	1 755
Johs. Lou	1 214	58	2 418	97	3 787
N. P. Nielsen	»	690	12	7	709
Tilsammen...	1 222	817	2 449	1 763	6 251
Radikale Venstre:					
Hans Poulsen Aagaard	8	7	502	21	538
Poul Christensen	10	1 908	26	21	1 965
H. P. Jørgensen	»	4	11	663	678
C. Th. Zahle	3 647	23	88	70	3 828
Tilsammen...	3 665	1 942	627	775	7 009
Socialdemokratiet:					
1. H. P. Hansen	9	129	5 917	41	6 096
2. H. K. Hækkerup	2 943	4	14	6	2 967
3. Eugen Victor E. Lund	1	6	12	2 203	2 222
4. Hans J. Hansen	2	1 672	14	2	1 690
Tilsammen...	2 955	1 811	5 957	2 252	12 975
Venstre:					
I. V. Christensen	2 819	26	26	26	2 897
Martin Hansen	27	4 847	19	177	5 070
Axel Jensen	4	2	34	5 017	5 057
N. Arnth E. Jensen	4	8	3 227	282	3 521
Tilsammen...	2 854	4 883	3 306	5 502	16 545

C. Kandidaternes Stemmetal i de enkelte Opstillingskredse (fortsat).

	Præstø Amtskreds.				
	1. Kreds	2. Kreds	3. Kreds	4. Kreds	Til- sammen
Erhvervspartiet:					
R. H. Holm.....	108	166	309	108	691
Konservative Folkeparti:					
P. Falk-Jensen.....	1 541	130	1 049	11	2 731
J. S. S. Ulrich.....	41	1 169	62	1 691	2 963
Tilsammen...	1 582	1 299	1 111	1 702	5 694
Radikale Venstre:					
Jens Andersen.....	2 112	111	65	22	2 310
Jens Peter Christensen.....	24	1 831	17	4	1 876
Lars Jacobsen.....	1	23	724	8	756
Mads Larsen.....	13	42	15	2 745	2 815
Tilsammen...	2 150	2 007	821	2 779	7 757
Socialdemokratiet:					
1. N. Andreasen.....	19	78	4 758	13	4 868
2. J. P. Jensen.....	3 355	28	40	23	3 446
3. L. Jessen.....	12	19	10	3 679	3 720
4. N. P. Hansen.....	9	2 830	7	1	2 847
Tilsammen...	3 395	2 955	4 815	3 716	14 881
Venstre:					
N. J. Andersen.....	21	3 917	69	7	4 014
Vagn H. C. Bro.....	9	309	64	3 525	3 907
Jens Pedersen.....	5	310	3 603	8	3 926
J. J. Tvedegaard.....	2 697	58	8	3	2 766
Tilsammen...	2 732	4 594	3 744	3 543	14 613

C. Kandidaternes Stemmetal i de enkelte Opstillingskredse (fortsat).

	Bornholms Amtskreds.		
	1. Kreds	2. Kreds	Tilsammen
Erhvervspartiet:			
W. Svendsen	148	53	201
Konservative Folkeparti:			
H. C. Jespersen	1 640	846	2 486
Radikale Venstre:			
J. N. Jørgensen	314	9	323
Jens Oluf Kofoed	22	871	893
Tilsammen...	336	880	1 216
Socialdemokratiet:			
1. Hans Rasmussen	4 361	44	4 405
2. Søren Michael Jensen	28	1 580	1 608
Tilsammen...	4 389	1 624	6 013
Venstre:			
Levi Blang	226	3 228	3 454
Hans Viggo Mægaard	2 665	433	3 098
Tilsammen...	2 891	3 661	6 552

C. Kandidaternes Stemmetal i de enkelte Opstillingskredse (fortsat).

	Maribo Amtskreds.					
	1 Kreds	2. Kreds	3. Kreds	4. Kreds	5. Kreds	Til- sammen
Erhvervspartiet:						
D. A. G. Christiansen	126	82	34	35	7	284
Konservative Folkeparti:						
Anton Jørgensen	8	33	17	1 366	14	1 438
Fr. W. Larsen-Badse	24	2 009	99	52	11	2 195
Aage J. Mygind	7	21	1 331	13	572	1 944
H. Fr. Ulrichsen	1 957	56	17	96	9	2 135
Tilsammen...	1 996	2 119	1 464	1 527	606	7 712
Radikale Venstre:						
A. M. Hansen	613	46	1 798	163	103	2 723
Anders Olsen	13	1 359	10	8	8	1 398
P. Pedersen	16	86	45	90	2 221	2 458
Olaf Toxværd	1	4	3	1 008	5	1 021
Tilsammen...	643	1 495	1 856	1 269	2 337	7 600
Socialdemokratiet:						
1. S. Bresemann	5 373	12	5	12	4	5 406
2. Vald. Olsen	21	14	5	4 605	11	4 656
3. Marinus Kristensen	16	3 260	30	26	1	3 333
4. H. P. Jensen	5	2	2 477	13	4	2 501
5. Alfred Date	18	2	»	2	1 883	1 905
Tilsammen...	5 433	3 290	2 517	4 658	1 903	17 801
Venstre:						
1. Sv. Rytter	109	77	208	3 765	2 790	6 949
2. Fr. C. Bruun-Rasmussen ...	3 165	2 270	23	36	43	5 537
3. J. P. Jensen-Stevns	6	4	1 672	7	13	1 702
Tilsammen...	3 280	2 351	1 903	3 808	2 846	14 188

C. Kandidaternes Stemmetail i de enkelte Opstillingskredse (fortsat).

		Odense Amtskreds.							
		1. Kreds	2. Kreds	3. Kreds	4. Kreds	5. Kreds	6. Kreds	7. Kreds	TH- sammen
Danmarks venstre- socialistiske Parti: N. Rasmussen-Madsen .	94	127	1	9	15	7	6	259	
Erhvervspartiet: Jens C. E. Boldreel....	38	66	31	24	25	32	18	234	
FrøSocialdemokrati: M. P. Madsen.....	602	692	65	53	45	37	71	1 565	
Konserv. Folkeparti: Jens C. A. Carlsen-Skiødt	197	338	154	1 229	684	1 057	1 327	4 986	
Eigil V. V. Jørgensen ..	179	3 901	33	88	71	60	112	4 444	
G. L. J. Christmas-Møller	2 446	1 229	1 388	55	58	233	221	5 630	
Tilsammen...	2 822	5 468	1 575	1 372	813	1 350	1 660	15 060	
Radikale Venstre: H. Chr. Henningsen....	20	33	2 257	295	27	84	74	2 790	
Gunnar F. Nørregaard .	4	7	29	939	3	22	5	1 009	
P. Nielsen Pedersen	»	3	4	1	16 2 347	8	2	2 379	
E Rasmussen	6	30	7	7	2	21 2 181	8	2 254	
Carl Slengerik	479	676	17	39	3 450	57	30	4 748	
Tilsammen...	509	749	2 314	1 281	3 498	2 531	2 298	13 180	
Socialdemokratiet: 1. C. N. Hauge	5 054	108	72	4	5	20	30	5 293	
2. L. D. Rasmussen	191	4 527	50	5	4	26	62	4 865	
3. J. A. Hansen	81	106	17	10	2 517	22	22	2 775	
4. M. P. Sørensen	5	1	2	1 800	6	3	14	1 831	
5. P. Fr. Jensen	2	»	4	»	2	8	1 567	1 583	
6. S. A. Petersen	»	1	1 525	2	1	8	2	1 539	
7. Chr. Christiansen	7	5	1	»	1	1 356	6	1 376	
Tilsammen...	5 340	4 748	1 671	1 821	2 536	1 443	1 703	19 262	
Venstre: Kl. Berntsen	594	767	141	4 609	77	178	70	6 436	
Bertel Jensen	6	10	9	20	2 796	30	5	2 876	
J. Jensen-Sønderup	15	33	61	37	18	4 149	39	4 362	
J. C. C. Kyed	11	32	3 775	3	2	9	29	3 861	
H. J. Sørensen	54	31	76	57	38	192	4 023	4 471	
Tilsammen...	680	873	4 062	4 726	2 931	4 558	4 166	21 996	

C. Kandidaternes Stemmetal i de enkelte Opstillingskredse (fortsat).

	Svendborg Amtskreds.						
	1. Kreds	2. Kreds	3. Kreds	4. Kreds	5. Kreds	6. Kreds	Til- sammen
Danmarks venstre-socialistiske Parti:							
Peter Sessing	41	2	10	6	3	1	63
Erhvervspartiet:							
Sigurd Aagaard	8	32	380	2	107	10	539
N. P. Bang	1	1	13	19	8	117	159
Jens Chr. Jensen	133	180	7	183	24	1	528
Tilsammen...	142	213	400	204	139	128	1 226
Konserv. Folkeparti:							
1. Fr. Sporon-Fiedler	35	38	21	3 330	150	22	3 596
2. Otto Larsen	33	56	3 087	21	18	38	3 253
3. A. Chr. Dines Petersen	1	866	14	9	716	»	1 606
4. Laurits Rasmussen	1 076	6	23	26	»	19	1 150
5. Chr. Amby	2	»	3	4	»	624	633
Tilsammen...	1 147	966	3 148	3 390	884	703	10 238
Radikale Venstre:							
1. Peter R. Munch	71	76	31	99	34	3 436	3 747
2. Johs. Fog-Petersen	29	52	6	40	2 819	16	2 962
3. Thorvald Jørgensen	3	1 291	6	3	14	5	1 322
4. Johs. Madsen	1 038	11	1	1	1	4	1 056
5. H. M. Henriksen	1	2	1	913	4	2	923
6. A. Nordahl-Petersen	4	9	586	7	3	1	610
Tilsammen...	1 146	1 441	631	1 063	2 875	3 464	10 620
Socialdemokratiet:							
1. J. J. Bjerring	3 735	43	20	21	18	7	3 844
2. P. Andersen	47	72	3 825	12	10	37	4 003
3. Anton Hansen	4	1 335	9	12	22	20	1 402
4. N. Nielsen	»	2	3	1 430	1	2	1 438
5. Carl E. Madsen	2	2	2	4	6	889	905
6. N. J. M. Fledelius	2	1	1	4	921	1	930
Tilsammen...	3 790	1 455	3 860	1 483	978	956	12 522
Venstre:							
Chr. Hauch	45	10	20	8	16	2 889	2 988
J. Jacobsen	13	55	8	5	4 059	8	4 148
Jens Chr. Jensen	11	4 380	15	»	29	2	4 437
Thyge J. Rothe	3 697	24	9	15	26	5	3 776
Regnar Stenbæk	3	15	2 615	2	13	4	2 652
Mads P. Tange	16	13	12	3 726	116	4	3 887
Tilsammen...	3 785	4 497	2 679	3 756	4 259	2 912	21 888

C. Kandidaternes Stemmetal i de enkelte Opstillingskredse (fortsat).

	Hjørring Amtskreds.					
	1. Kreds	2. Kreds	3. Kreds	4. Kreds	5. Kreds	Til-sammen
Danmarks venstre-socialistiske Parti:						
S. E. W. Schmidt	56	5	12	9	3	85
Konservative Folkeparti:						
A. D. Busch	19	24	769	40	75	927
Aage Krohn	2 781	855	561	275	197	4 669
H. C. Vølund	19	14	159	359	6	557
Tilsammen...	2 819	893	1 489	674	¹⁾ 278	¹⁾ 6 153
Radikale Venstre:						
Kristen Bjerring	503	12	11	28	3	557
G. Fog-Petersen	22	995	6	6	11	1 040
C. C. Heilesen	187	27	1 928	121	569	2 832
P. Jensen-Bundgaard	36	18	55	1 890	9	2 008
Tilsammen...	748	1 052	2 000	2 045	592	6 437
Socialdemokratiet:						
1. A. C. Swanholm-Christiansen	1 487	29	7	12	4	1 539
2. I. P. Olufson	119	15	1 756	1 406	11	3 307
3. Martinus Wammen	8	4	2	2	453	469
4. Hans Christensen	16	482	15	1	1	515
Tilsammen...	1 630	530	1 780	1 421	469	5 830
Venstre:						
Thomas Larsen	4 086	46	66	62	12	4 272
P. Pedersen Pinstrup	95	5 319	30	44	118	5 606
Carl Sørensen	2	10	12	5	4 998	5 027
Otto Thorhauge	26	15	81	5 351	63	5 536
Jens Sørensen Vanggaard ...	15	5	5 816	34	24	5 894
Tilsammen...	4 224	5 395	6 005	5 496	5 215	26 335

¹⁾ Desuden 15 Stemmer, afkrydsede udfor Partibetegnelsen.

C. Kandidaternes Stemmetal i de enkelte Opstillingskredse (fortsat).

	Thisted Amtskreds.			
	1. Kreds	2. Kreds	3. Kreds	Til-sammen
Danmarks venstre-socialistiske Parti:				
Th. Chr. Sørensen	13	2	31	46
Erhvervspartiet:				
J. Nedergaard	141	86	253	480
Konservative Folkeparti:				
V. Fibiger	3 596	1 907	388	5 891
Kr. Pedersen	38	1 871	16	1 925
L. P. Petersen	51	244	546	841
Tilsammen...	3 685	4 022	950	8 657
Radikale Venstre:				
J. C. Jakobsen	349	74	1	424
Carl Larsen	1	7	596	604
Tilsammen...	350	1) 81	597	1) 1 028
Socialdemokratiet:				
1. N. C. Haurum	18	14	2 428	2 460
2. J. C. Nørhave-Nielsen	1 163	32	18	1 213
3. P. Chr. Hedegaard	3	466	»	469
Tilsammen...	1 184	512	2 446	4 142
Venstre:				
Otto Himmelstrup	4 306	66	66	4 438
Kr. Kristensen	132	5 159	11	5 302
S. C. C. Nørgaard	58	15	5 130	5 203
Tilsammen...	4 496	5 240	5 207	14 943

1) Desuden 11 Stemmer, afkrydsede udfor Partibetegnelsen.

C. Kandidaternes Stemmetal i de enkelte Opstillingskredse (fortsat).

	Aalborg Amtskreds.						
	1. Kreds	2. Kreds	3. Kreds	4. Kreds	5. Kreds	6. Kreds	Til- sammen
Danmarks venstre-socialistiske Parti:							
Marius A. Larsen	26	38	13	4	13	4	98
Erhvervspartiet:							
Peter Andersen	49	65	41	60	47	19	281
Konserv. Folkeparti:							
Povl Drachmann	1 878	1 380	50	47	16	77	3 448
N. G. Frøkjær	4	12	6	4	4	360	390
Christen Højsgaard	4	2	12	182	1	»	201
Otto Fr. Spliid	3	11	160	55	315	13	557
Tilsammen...	1 889	1 405	228	288	336	450	4 596
Radikale Venstre:							
E. Eyser	449	557	5	19	39	27	1 096
H. C. Hansen	6	17	1 396	96	67	10	1 592
Jens Jensen	7	17	73	25	101	904	1 127
Carl L. Lorentzen	»	»	7	1 116	8	1	1 132
Agnar Svane	2	3	»	6	664	»	675
Tilsammen...	464	594	1 481	1 262	879	942	5 622
Socialdemokratiet:							
1. N. C. Christensen	166	4 922	18	24	19	7	5 156
2. Gerh. Nielsen	4 656	102	5	11	9	8	4 791
3. Harald Jensen	10	14	4	2	4	2 533	2 567
4. Jens Fr. Sørensen	7	7	1 811	20	2	4	1 851
5. Th. Knudsen	1	2	»	10	1 079	4	1 096
6. Niels C. Yde	5	7	2	1 295	5	2	1 316
Tilsammen...	4 845	5 054	1 840	1 362	1 118	2 558	16 777
Venstre:							
Ole Kirk	121	110	34	55	72	5 586	5 978
Lauris Kvist	44	44	60	128	5 231	57	5 564
Laurits Laursen	7	21	5 655	35	58	8	5 784
Jens P. Lillelund	6	16	41	8 056	63	18	8 200
Rasmus Schiøler	1 530	1 887	49	19	36	47	3 568
Tilsammen...	1 708	2 078	5 839	8 293	5 460	5 716	29 094

C. Kandidaternes Stemmetal i de enkelte Opstillingskredse (fortsat).

	Viborg Amtskreds.					
	1. Kreds	2. Kreds	3. Kreds	4. Kreds	5. Kreds	Til-sammen
Danmarks venstre-socialistiske Parti: Carl Westergaard.....	42	14	2	19	7	84
Konservative Folkeparti: Chr. Jacobsen.....	1 362	15	1	8	9	1 395
J. Møller Lidegaard.....	46	5	6	273	333	663
A. C. Overgaard.....	158	10	212	22	15	417
V. Pürschel.....	21	2 065	34	65	59	2 244
Tilsammen...	1 587	2 095	253	368	416	4 719
Radikale Venstre: Bertel Dahlgaard.....	3 911	56	26	27	23	4 043
Johs. Magnussen.....	14	6	8	1	442	471
Magnus Rosleff.....	4	23	32	1 776	19	1 854
J. P. Torpe.....	1	1	2 037	»	3	2 042
Valdemar Villumsen.....	2	1 639	10	21	225	1 897
Tilsammen...	3 932	1 725	2 113	1 825	712	10 307
Socialdemokratiet: 1. A. C. Mortensen.....	10	2 363	35	75	134	2 617
2. Terkel Hauberg.....	1	13	6	1 509	3	1 532
3. Johs. K. Johansen.....	1 649	9	3	8	6	1 675
4. S. Th. Wittrup.....	3	4	1 320	7	3	1 337
5. N. P. Hedeland.....	2	2	8	48	540	600
Tilsammen...	1 665	2 391	1 372	1 647	686	7 761
Venstre: P. S. Binderup.....	19	2 492	25	30	26	2 592
N. Kr. Hedegaard.....	4	77	72	4 571	50	4 774
N. P. Jensen.....	1	19	5 748	8	7	5 783
Jacob P. Martin.....	1 709	8	2	»	5	1 724
Laust Laustsen Nørskov...	13	59	74	40	6 947	7 133
Tilsammen...	1 746	2 655	5 921	4 649	7 035	22 006

C. Kandidaternes Stemmetal i de enkelte Opstillingskredse (fortsat).

		Randers Amtskreds.						
		1. Kreds	2. Kreds	3. Kreds	4. Kreds	5. Kreds	6. Kreds	Til- sammen
Danmarks venstre- socialistiske Parti:								
Edvard Jensen		1	95	2	5	7	2	112
Erhvervspartiet:								
C. N. Espersen		204	222	117	18	91	111	763
A. A. Hennings		4	»	4	84	9	5	106
Tilsammen...		208	222	121	102	100	116	869
Konserv. Folkeparti:								
Em. Harboe		624	4 431	65	39	29	250	5 438
N. C. I. Juel		7	23	3	8	700	15	756
N. Jepsen Mark		9	1	372	320	7	1	710
Tilsammen...		640	4 455	440	367	736	266	6 904
Radikale Venstre:								
1. Th. Poulsen		60	486	86	1 469	47	37	2 185
2. Poulin Husum		31	21	978	8	3	6	1 047
3. Fr. Møller		3	1	1	3	644	135	787
4. Niels Nielsen		743	»	»	2	»	»	745
Tilsammen...		837	508	1 065	1 482	694	178	4 764
Socialdemokratiet:								
1. Robert Lundberg		8	5 981	26	8	5	7	6 035
2. H. P. Hansen		2 903	77	22	10	3	9	3 024
3. Alb. Jensen		7	28	3	3	7	1 760	1 808
4. N. P. Josiasen		3	8	1	7	2 245	7	2 271
5. Jørgen Bak		3	24	1 563	1	»	1	1 592
6. O. A. Sneum		1	1	5	1 490	1	2	1 500
Tilsammen...		2 925	6 119	1 620	1 519	2 261	1 786	16 230
Venstre:								
N. Elgaard		3 202	45	105	12	28	5	3 397
K. Kristensen		8	12	114	4 396	14	9	4 553
N. Th. Neergaard		13	1 076	124	30	39	4 479	5 761
N. Pedersen-Nyskov		2	14	37	14	5 433	22	5 522
J. Rahbek		5	11	3 460	5	3	1	3 485
Tilsammen...		3 230	1 158	3 840	4 457	5 517	4 516	22 718

C. Kandidaternes Stemmetal i de enkelte Opstillingskredse (fortsat).

	Aarhus Amtskreds.					
	1. Kreds	2. Kreds	3. Kreds	4. Kreds	5. Kreds	Til- sammen
Danmarks venstre-socialistiske Parti:						
Aage Jørgensen.....	3	86	73	69	9	240
Erhvervspartiet:						
L. P. Elfelt.....	152	18	25	219	7	421
Ludvig Poulsen	12	374	313	106	215	1 020
Tilsammen...	164	392	338	325	222	1 441
Konservative Folkeparti:						
Halfdan Hendriksen.....	7	566	1 102	1 002	70	2 747
Bent Holstein	319	2 854	1 695	1 913	562	7 343
Tilsammen...	326	3 420	2 797	2 915	632	10 090
Radikale Venstre:						
Richard Gandrup	3	229	246	504	12	994
M. P. Rasmussen	1 026	15	16	60	435	1 552
Tilsammen...	1 029	244	262	564	447	2 546
Socialdemokratiet:						
1. A. Stilling.....	19	237	6 366	164	49	6 835
2. P. Kammersgaard-Jensen ...	10	84	23	6 133	26	6 276
3. M. Simonsen.....	23	4 431	73	86	40	4 653
4. Carl Jacobsen	170	16	18	34	3 178	3 416
5. J. Madsen.....	2 015	3	3	3	12	2 036
Tilsammen...	2 237	4 771	6 483	6 420	3 305	23 216
Venstre:						
C. E. H. Hedelund.....	28	5	23	33	3 894	3 983
H. C. Hegelund-Lange	3 880	413	380	2 012	211	6 896
Tilsammen...	3 908	418	403	2 045	4 105	10 879

C. Kandidaternes Stemmetal i de enkelte Opstillingskredse (fortsat).

	Skanderborg Amtskreds.				
	1. Kreds	2. Kreds	3. Kreds	4. Kreds	Til- sammen
Danmarks venstre- socialistiske Parti:					
Alfred Andersen.....	140	8	7	18	173
Erhvervspartiet:					
Hans Olaf Hansen.....	815	391	138	407	1 751
Konservative Folkeparti:					
Gustav Heide-Jørgensen.....	12	287	»	371	670
Peder Korsgaard.....	3 109	179	493	103	3 884
Tilsammen...	3 121	466	493	474	4 554
Radikale Venstre:					
Chr. P. Nielsen Højrup.....	278	87	1 235	2	1 602
Hartvig Jensen.....	6	5	7	479	497
Niels Chr. Nielsen.....	10	921	2	4	937
Tilsammen...	294	1 013	1 244	485	3 036
Socialdemokratiet:					
1. Hans Nielsen.....	6 098	17	19	5	6 139
2. Jacob Christensen.....	4	24	6	4 086	4 120
3. N. P. Fisker.....	»	2 750	»	5	2 755
4. Mads Jensen.....	9	13	1 716	9	1 747
Tilsammen...	6 111	2 804	1 741	4 105	14 761
Venstre:					
Mads Lambæk.....	20	35	5 633	6	5 694
S. Stegger Nielsen.....	4	37	28	4 694	4 763
Kristen Olesen.....	1 010	7	16	2	1 035
A. Stengaard-Kirkegaard.....	15	5 146	45	12	5 218
Tilsammen...	1 049	5 225	5 722	4 714	16 710

C. Kandidaternes Stemmetal i de enkelte Opstillingskredse (fortsat).

	Vejle Amtskreds.						
	1. Kreds	2. Kreds	3. Kreds	4. Kreds	5. Kreds	6. Kreds	Til- sammen
Danmarks venstre- socialistiske Parti:							
Sigvald Hellberg	75	52	91	4	4	5	231
Erhvervspartiet:							
Carl Haugsted	269	94	59	12	10	59	503
Otto Jørgensen	5	5	654	232	109	2	1 007
Tilsammen...	274	¹⁾ 99	713	244	119	¹⁾ 61	1 510
Konserv. Folkeparti:							
Ole Bjørn Kraft	1 028	44	5	25	2	13	1 117
R. Raffnsøe	78	2 153	55	57	335	2 625	5 303
Chr. Strøm	13	1	1 567	18	1	1	1 601
Tilsammen...	1 119	2 198	1 627	²⁾ 100	338	2 639	²⁾ 8 021
Radikale Venstre:							
Frederik Anbeck	2	41	4	2	3	377	429
Agner Jensen	»	7	1	1	549	2	560
G. Lett	2	773	2	2	»	2	781
Søren Lomholt	329	8	1	5	2	»	345
Anton Nielsen	8	8	558	737	45	3	1 359
Tilsammen...	341	837	566	747	599	384	3 474
Socialdemokratiet:							
1. L. Rasmussen	4 859	59	36	23	16	17	5 010
2. Holger W. Larsen	22	23	5 876	71	7	9	6 008
3. Knud Hansen	7	3 716	7	37	3	127	3 897
4. N. P. L. Dahl	1	7	7	4	1 990	3	2 012
5. Kr. Kristensen	4	6	»	1	1	884	896
6. Johs. Hansen	»	2	5	743	2	1	753
Tilsammen...	4 893	3 813	5 931	879	2 019	1 041	18 576
Venstre:							
Jørgen Jensen (Klejs) ..	50	134	573	791	4 055	55	5 658
N. Chr. Jensen (Flø) ..	4	11	12	6 608	4	16	6 655
N. Johan Laursen	6	5 215	10	22	8	2 428	7 689
S. P. Quist	40	30	6 613	234	16	3	6 936
Johs. Rudfeld	5 371	120	15	36	4	8	5 554
Tilsammen...	5 471	5 510	7 223	7 691	4 087	2 510	32 492

¹⁾ Desuden i 2. Kreds 8 og i 6. Kreds 1 Stemme, afkrydsede udfor Partibetegnelsen.²⁾ Desuden i 4. Kreds 12 Stemmer, afkrydsede udfor Partibetegnelsen.

C. Kandidaternes Stemmetal i de enkelte Opstillingskredse (fortsat).

	Ringkøbing Amtskreds.						
	1. Kreds	2. Kreds	3. Kreds	4. Kreds	5. Kreds	6. Kreds	Til- sammen
Erhvervspartiet:							
Broder Nissen	18	9	79	35	26	11	178
Konserv. Folkeparti:							
J. V. Ringsted	5	21	293	345	12	3	679
L. Vesten	122	13	13	10	4	417	579
Anthøn Vesterager	43	2 211	191	105	994	182	3 726
Tilsammen...	170	2 245	497	460	1 010	602	4 984
Radikale Venstre:							
Jens Holdgaard	27	20	40	19	483	293	882
Jens Jørgen Jensen....	7	5	251	1 811	13	6	2 093
Kr. Mosegaard	399	3	2	»	3	1	408
Laust Nielsen	1	576	14	8	2	»	601
Tilsammen...	434	604	307	1 838	501	300	3 984
Socialdemokratiet:							
Kr. Bording	4	4	29	15	1 473	13	1 538
N. Chr. Christensen	27	12	1 351	30	13	7	1 440
Axel Hansen	1	687	2	5	2	1	698
Fr. V. Lauritzen	»	3	4	1 094	1	1	1 103
M. Poulsen	4	2	2	4	2	517	531
H. R. Stumph	644	4	13	9	1	9	680
Tilsammen...	680	712	1 401	1 157	1 492	548	5 990
Venstre:							
Hagbart Berg	11	4 740	23	14	28	23	4 839
Sigurd Berg	3	79	7	5	4	7 292	7 390
I. C. Christensen	6 710	29	71	29	56	64	6 959
Morten Grønbæk	21	39	822	3 773	667	114	5 436
L. Moltesen	14	8	5 629	153	37	15	5 856
Jens Westergaard	3	36	9	8	8 025	5	8 036
Tilsammen...	6 762	4 931	6 561	3 982	8 817	7 513	38 566

C. Kandidaternes Stemmetal i de enkelte Opstillingskredse (fortsat).

	Ribe Amtskreds.					
	1. Kreds	2. Kreds	3. Kreds	4. Kreds	5. Kreds	Til- sammen
Erhvervspartiet:						
A. Lykke Thomsen	33	224	71	132	6	466
Konservative Folkeparti:						
A. C. Krebs.....	103	677	32	9	236	1 057
M. P. Schytt	41	10	681	9	11	752
N. Chr. Vesterager	13	13	7	389	14	436
Tilsammen...	157 ¹⁾	700	720	407	261	2245 ¹⁾
Radikale Venstre:						
Johs. S. Christiansen	7	447	16	5	688	1 163
Jens Jensen.....	»	6	30	1 066	1	1 103
J. K. Jensen	3	1	1 221	22	12	1 259
Vald. Nielsen	1 329	23	25	8	166	1 551
Tilsammen...	1 339	477	1 292	1 101	867	5 076
Socialdemokratiet:						
1. I. P. Sundbo.....	23	5 012	15	15	44	5 109
2. M. K. Sørensen	4	27	14	1 315	6	1 366
3. Rasmus Vind	1	26	817	2	9	855
4. Johan Hansen.....	812	3	»	3	1	819
5. N. Chr. Pagaard.....	3	4	1	5	440	453
Tilsammen...	843	5 072	847	1 340	500	8 602
Venstre:						
Søren Brorson	9	25	4 179	45	117	4 375
A. V. Pinholt	6 647	1	6	10	21	6 685
K. Rosendahl	16	1 907	6	10	49	1 938
M. N. Slesbager	16	55	11	28	5 468	5 578
Chr. Søgaard	6	9	8	6 848	17	6 888
Tilsammen...	6 694	1 997	4 210	6 941	5 672	2 5514

1) Desuden 42 Stemmer, afkrydsede udfor Partibetegnelsen.

C. Kandidaternes Stemmetal i de enkelte Opstillingskredse (fortsat.)

	Haderslev m. fl. Amters Amtskreds							Til- sammen
	1. Kreds	2. Kreds	3. Kreds	4. Kreds	5. Kreds	6. Kreds	7. Kreds	
Danmarks venstre- socialistiske Parti:								
J. F. Brodersen.....	89	1	10	4	10	4	5	123
Richard Hempel.....	5	133	113	40	45	3	8	347
(Støtter Partiet):								
Marie Piepgras.....	2	26	1	»	1	»	5	35
Tilsammen...	96	160	124	44	56	7	18	505
Erhvervspartiet:								
Carl Smith.....	253	76	145	381	72	117	192	1 236
Konserv. Folkeparti:								
Holger Andersen.....	1 624	78	773	66	55	83	124	2 808
Jes Bladt.....	13	6	13	288	8	3	5	336
Hanne Jenssen.....	52	402	25	13	6	7	19	524
J. M. Kylling.....	167	19	21	19	42	507	119	894
Hans Lorenzen (Ballum)	2	39	9	5	1 645	94	8	1 802
Niels Petersen.....	43	»	2	4	1	6	800	856
Tilsammen...	1 901	544	843	395	1 757	700	1 075	7 215
Radikale Venstre:								
(Støtter Partiet)								
Andreas J. Hjorth.....	8	23	14	38	311	193	62	649
Christian Lageri.....	1 182	59	18	77	53	88	260	1 737
Hans Lorenzen (Graasten)	9	448	195	47	31	39	11	780
Mads E. Madsen.....	3	2	8	398	3	4	9	427
Rasmus Rasmussen....	14	10	8	20	10	123	636	821
Tilsammen...	1 216	542	243	580	408	447	978	4 414
Slesvigske Parti:								
1. Johannes Carl Schmidt	302	619	487	290	1 209	632	97	3 636
2. Jes Jepsen Schmidt....	21	127	39	16	101	763	6	1 073
3. W. Koopmann.....	19	43	693	73	59	37	9	933
4. E. L. Wismar.....	16	848	24	2	7	48	2	947
5. C. A. Koch.....	812	5	4	2	5	8	82	918
Tilsammen...	1 170	1 642	1 247	383	1 381	1 488	196	7 507
Socialdemokratiet:								
Nicolaj Iversen.....	16	907	37	27	10	30	25	1 052
Peter Lassen.....	8	26	19	681	11	7	23	775
Jørgen Møller.....	1 535	12	4	15	3	11	49	1 629
J. P. Nielsen.....	9	23	1 600	78	569	26	5	2 310
August Riedel.....	5	11	5	3	2	1	301	328
C. F. Sørensen.....	6	5	3	2	10	323	20	369
Tilsammen...	1 579	984	1 668	806	605	398	423	6 463
Venstre:								
Christ. Ernst Christensen	6	24	239	3 904	51	80	10	4 314
H. Jepsen Christensen..	4	21	10	56	3 069	138	21	3 319
N. J. Gotthardsen.....	17	309	30	17	169	2 303	129	2 974
Mads K. Gram.....	25	8	16	16	11	96	3 928	4 100
Andreas Grau.....	12	30	1 667	816	6	49	46	2 626
Anders Lebeck.....	54	2 945	167	22	45	690	78	4 001
P. J. Refshauge.....	2 971	22	5	7	9	211	314	3 539
Tilsammen...	3 089	3 359	2 134	4 838	3 360	3 567	4 526	24 873

3die Afsnit. Valgmands-
Partiernes Stemmetail og Antal valgte Valgmænd i

Valgmandskredse:	Antal Vælgere	Centrum		Erhvervs- partiet		Kon- servative Folkeparti		Radikale Venstre	
		Antal Stemmer	Valg- mænd	Antal Stemmer	Valg- mænd	Antal Stemmer	Valg- mænd	Antal Stemmer	Valg- mænd
<i>1ste Landstingskreds:</i>									
I. Søndre Storkreds									
9. Kreds. Sundby-Kredsen	12978	—	—	276	1	1853	7	711	2
2. — Kristianshavns-Kredsen ..	14686	—	—	287	1	2705	12	972	4
3. — Raadhus-Kredsen	12072	—	—	328	1	4054	16	807	3
8. — Havne-Kredsen	11419	—	—	211	1	3321	14	605	2
7. — Rosenborg-Kredsen	11404	—	—	443	2	3273	15	628	2
5. — Blaagaards-Kredsen	11378	—	—	292	1	1716	7	446	1
Tilsammen...	73937	—	—	1837	7	16922	71	4169	14
II. Østre Storkreds									
10. Kreds. Østerbro-Kredsen	13585	—	—	282	1	3172	11	868	3
4. — Ravnshavn-Kredsen	11498	—	—	263	1	2417	9	640	2
6. — Østbane-Kredsen	13667	—	—	285	1	5649	19	1055	3
11. — Nørrebro-Kredsen	12540	—	—	250	1	1194	4	497	1
12. — Bispeeng-Kredsen	13708	—	—	347	1	1790	6	673	2
15. — Bispebjerg-Kredsen	14389	—	—	363	1	2335	9	778	2
Tilsammen...	79387	—	—	1790	6	16557	58	4511	13
III. Vestre Storkreds									
1. Kreds. Vesterbro-Kredsen	11736	—	—	280	1	2166	9	568	2
13. — Enghave-Kredsen	12417	—	—	314	1	1448	5	736	2
14. — Valby-Kredsen	14767	—	—	350	1	2377	8	735	2
1. Frb.-Kreds. Gl. Kongevej-Kr....	15582	—	—	276	»	7420	23	987	3
2. — Slots-Kredsen	14868	—	—	290	1	3395	11	787	2
3. — Falkonér-Kredsen...	13908	—	—	280	1	4743	16	959	3
Tilsammen...	83278	—	—	1790	5	21549	72	4772	14
Ialt 1ste Landstingskreds...	236602	—	—	5417	18	55028	201	13452	41
<i>2den Landstingskreds:</i>									
I. Københavns Amtskreds									
1. Kreds. Gentofte-Kredsen	13043	—	—	284	1	5433	20	741	2
2. — Lyngby-Kredsen	12596	—	—	733	2	3111	12	410	1
3. — Roskilde-Kredsen	10131	—	—	—	—	2211	9	1037	4
4. — Køge-Kredsen	10623	—	—	—	—	1616	7	1123	4
5. — Lejre-Kredsen	7748	—	—	—	—	503	2	2392	9
Tilsammen...	54141	—	—	1017	3	12874	60	5703	20
II. Frederiksborg Amtskreds									
1. Kreds. Helsingør-Kredsen	8655	—	—	—	—	2111	8	775	2
2. — Fredensborg-Kredsen	10807	—	—	123	—	2429	9	727	2
3. — Hillerød-Kredsen	10177	—	—	—	—	1375	5	897	3
4. — Frederiksværk-Kredsen ..	10020	—	—	58	—	1294	5	1488	6
Tilsammen...	39659	—	—	181	—	7209	27	3887	13
III. Holbæk Amtskreds									
1. Kreds. Holbæk-Kredsen	10241	—	—	—	—	1085	4	2648	10
2. — Nykøbing-Kredsen	10563	—	—	—	—	430	1	2680	10
3. — Vedby-Kredsen	10309	—	—	—	—	683	3	1127	4
4. — Kalundb.-Onsbjerg Kr...	10694	—	—	—	—	929	3	2668	10
Tilsammen...	41807	—	—	—	—	3127	11	9123	34

valget den 24. Septbr. 1920.
de enkelte Valgmanskredse og Landstingskredse.

Socialdemokratiet		Venstre		Slesvigske Parti		Missionslister		Tilsammen		Ugyldige Stemmer	Samlet Stemmetal	Stemprocent	Valgmanskredse:
Antal Stemmer	Valgmænd	Antal Stemmer	Valgmænd	Antal Stemmer	Valgmænd	Antal Stemmer	Valgmænd	Antal Stemmer	Valgmænd				
6581	26	224	1	—	—	—	—	9645	37	11	9656	74,4	9. Kreds
5680	25	301	1	—	—	—	—	9945	43	16	9961	67,8	2. —
2503	10	392	1	—	—	—	—	8084	31	18	8102	67,1	3. —
3300	14	268	1	—	—	—	—	7705	32	9	7714	67,6	8. —
3155	15	314	1	—	—	—	—	7813	35	7	7820	68,6	7. —
5282	22	170	1	—	—	—	—	7906	32	12	7918	69,6	5. —
26501	112	1669	6	—	—	—	—	51098	210	73	51171	69,2	Tils. Søndre Storkreds
4979	18	313	1	—	—	—	—	9614	34	4	9618	70,8	10. Kreds
4435	18	231	1	—	—	—	—	7986	31	10	7996	69,5	4. —
2104	7	478	1	—	—	—	—	9571	31	7	9578	70,1	6. —
6567	26	165	»	—	—	—	—	8673	32	12	8685	69,3	11. —
6768	25	277	1	—	—	—	—	9855	35	11	9866	72,0	12. —
6689	25	311	1	—	—	—	—	10476	38	4	10480	72,8	15. —
31542	119	1775	5	—	—	—	—	56175	201	48	56223	70,8	Tils. Østre Storkreds
4341	19	201	1	—	—	—	—	7556	32	6	7562	64,4	1. Kreds
6051	24	210	1	—	—	—	—	8759	33	13	8772	70,6	13. —
6694	25	347	1	—	—	—	—	10503	37	12	10515	71,2	14. —
1619	5	553	2	—	—	—	—	10855	33	8	10863	69,7	Frh. 1. —
5899	20	377	1	—	—	—	—	10748	35	19	10767	72,4	— 2. —
3492	11	398	1	—	—	—	—	9872	32	10	9882	71,1	— 3. —
28096	104	2086	7	—	—	—	—	58293	202	68	58361	70,1	Tils. Vestre Storkreds
86139	335	5530	18	—	—	—	—	165566	613	189	165755	70,1	Ialt 1ste Landstingskreds.
1992	7	714	2	—	—	—	—	9164	32	5	9169	70,3	1. Kreds
4246	16	655	2	—	—	—	—	9155	33	8	9163	72,7	2. —
2563	10	1699	7	—	—	—	—	7510	30	7	7517	74,2	3. —
2651	11	2083	9	—	—	—	—	7473	31	7	7480	70,4	4. —
675	2	2415	9	—	—	—	—	5985	22	4	5989	77,3	5. —
12127	46	7566	29	—	—	—	—	39287	148	31	39318	72,6	Tils. Københ.s Amtskreds
2870	11	771	2	—	—	—	—	6527	23	7	6534	75,5	1. Kreds
2372	9	2197	8	—	—	—	—	7848	28	2	7850	72,6	2. —
2063	8	3041	11	—	—	—	—	7376	27	6	7382	72,5	3. —
1058	4	2686	11	—	—	—	—	6584	26	7	6591	65,3	4. —
8363	32	8695	32	—	—	—	—	28335	104	22	28357	71,5	Tils. Frederiksborg Amtsk.
1547	6	2905	11	—	—	—	—	8185	31	12	8197	80,0	1. Kreds
588	2	3980	15	—	—	—	—	7678	28	8	7686	72,8	2. —
1088	4	4298	19	—	—	—	—	7196	30	11	7207	69,9	3. —
1766	7	2249	8	—	—	—	—	7612	28	18	7630	71,3	4. —
4989	19	13432	53	—	—	—	—	30671	117	49	30720	73,5	Tils. Holbæk Amtskreds

3die Afsnit (fortsat). Valgmandsvalget den 24. Septbr. 1920. Partiernes Stemmetal

Valgmandskredse:	Antal Vælgere	Centrum		Erhvervs- partiet		Kon- servative Folkeparti		Radikale Venstre	
		Antal Stemmer	Valg- mænd	Antal Stemmer	Valg- mænd	Antal Stemmer	Valg- mænd	Antal Stemmer	Valg- mænd
2den Landstingskreds (fortsat).									
IV. Sorø Amtskreds									
1. Kreds. Ringsted-Kredsen	9463	—	—	—	—	897	3	2711	10
2. — Sorø-Kredsen	9209	—	—	—	—	622	2	1294	5
3. — Slagelse-Kredsen	10939	—	—	—	—	1908	7	383	1
4. — Skelskør-Kredsen	9872	—	—	—	—	1356	5	485	1
Tilsammen...	39483	—	—	—	—	4783	17	4873	17
V. Præstø Amtskreds									
1. Kreds. Storeheddinge-Kredsen....	10035	—	—	—	—	1279	5	1514	6
2. — Præstø-Kredsen	10514	—	—	—	—	885	3	1417	5
3. — Næstved-Kredsen	10011	—	—	152	»	840	3	598	2
4. — Stege-Vordingborg-Kredsen	10944	—	—	—	—	1208	5	1665	6
Tilsammen...	41504	—	—	152	»	4212	16	5194	19
VI. Maribo Amtskreds									
1. Kreds. Nakskov-Kredsen	10288	—	—	—	—	1476	6	339	1
2. — Maribo-Kredsen	8782	—	—	—	—	1620	7	1002	4
3. — Saksøbing-Kredsen	7091	—	—	—	—	1064	4	1233	5
4. — Nykøbing-Kredsen	10471	—	—	—	—	1291	5	814	3
5. — Stubbekøbing-Kredsen	7803	—	—	—	—	479	2	1507	6
Tilsammen...	44435	—	—	—	—	5930	24	4895	19
Ialt 2den Landstingskreds...	261029	—	—	1350	3	38135	145	33675	122
3die Landstingskreds:									
Bornholms Amtskreds									
1. Kreds. Rønne-Kredsen	8717	—	—	—	—	1306	5	202	»
2. — Aakirkeby-Kredsen	7150	—	—	—	—	657	3	524	2
Ialt 3die Landstingskreds...	15867	—	—	—	—	1963	8	726	2
4de Landstingskreds:									
I. Odense Amtskreds									
1. Kreds. Odense I. Kreds	9043	—	—	—	—	1974	8	331	1
2. — Odense II. Kreds	11506	—	—	—	—	3961	16	441	1
3. — Kerteminde-Kredsen	8940	—	—	—	—	1193	4	1528	6
4. — Assens-Kredsen	9145	—	—	—	—	1061	4	905	3
5. — Middelfart-Kredsen	8997	—	—	—	—	556	2	2458	10
6. — Bogense-Kredsen	9144	—	—	—	—	938	3	1816	6
7. — Otterup-Kredsen	9012	—	—	—	—	1237	5	1600	6
Tilsammen...	65787	—	—	—	—	10920	42	9079	33
II. Svendborg Amtskreds									
1. Kreds. Nyborg-Kredsen	8904	—	—	—	—	912	3	858	3
2. — Gudme-Kredsen	8384	—	—	—	—	830	3	1003	4
3. — Svendborg-Kredsen	9925	—	—	—	—	2409	8	369	1
4. — Ærøskøb.-Faaborg-Kredsen	10460	—	—	—	—	2632	10	728	2
5. — Højrup-Kredsen	8374	—	—	—	—	702	2	1953	8
6. — Rudkøbing-Kredsen	8195	—	—	—	—	547	2	2266	9
Tilsammen...	54242	—	—	—	—	8032	28	7177	27
Ialt 4de Landstingskreds...	120029	—	—	—	—	18952	70	16256	60

og Antal valgte Valgmænd i de enkelte Valgmandskredse og Landstingskredse.

Socialdemokratiet		Venstre		Slesvigske Parti		Missionslister		Tilsammen		Ugyldige Stemmer	Samlet Stemmetal	Stemprocent	Valgmandskredse:
Antal Stemmer	Valgmænd	Antal Stemmer	Valgmænd	Antal Stemmer	Valgmænd	Antal Stemmer	Valgmænd	Antal Stemmer	Valgmænd				
1890	7	2103	7	—	—	—	—	7601	27	6	7607	80,4	1. Kreds
1140	4	3657	15	—	—	—	—	6713	26	7	6720	73,0	2. —
3914	14	2520	9	—	—	—	—	8725	31	27	8752	80,0	3. —
1528	6	4020	15	—	—	—	—	7389	27	12	7401	75,0	4. —
8472	31	12300	46	—	—	—	—	30428	111	52	30480	77,2	Tils. Sorø Amtskreds
2083	9	1930	8	—	—	—	—	6806	28	4	6810	67,9	1. Kreds
1895	7	3396	14	—	—	—	—	7593	29	13	7606	72,3	2. —
3259	13	2755	10	—	—	—	—	7604	28	7	7611	76,0	3. —
2397	9	2428	10	—	—	—	—	7698	30	13	7711	70,5	4. —
9634	38	10509	42	—	—	—	—	29701	115	37	29738	71,7	Tils. Præstø Amtskreds
3399	14	2356	9	—	—	—	—	7570	30	13	7583	73,7	1. Kreds
1941	8	1616	6	—	—	—	—	6179	25	6	6185	70,4	2. —
1710	7	1347	5	—	—	—	—	5354	21	10	5364	75,6	3. —
2818	10	2574	10	—	—	—	—	7497	28	11	7508	71,7	4. —
1141	4	1935	8	—	—	—	—	5062	20	3	5065	64,9	5. —
11009	43	9828	38	—	—	—	—	31632	124	43	31705	71,4	Tils. Maribo Amtskreds
54594	209	62330	240	—	—	—	—	190084	719	234	190318	72,9	Ialt 2den Landstingskreds
2848	11	2063	8	—	—	—	—	6419	24	18	6437	73,3	1. Kreds
928	4	2533	11	—	—	—	—	4642	20	2	4644	65,0	2. —
3776	15	4596	19	—	—	—	—	11061	44	20	11081	69,8	Ialt 3die Landstingskreds
3196	14	544	2	—	—	—	—	6045	25	8	6053	66,9	1. Kreds
2851	11	727	2	—	—	—	—	7980	30	8	7988	69,4	2. —
964	3	3017	11	—	—	—	—	6702	24	7	6709	75,0	3. —
1150	4	3600	13	—	—	—	—	6716	24	7	6723	73,5	4. —
1454	5	2128	8	—	—	—	—	6596	25	6	6602	73,4	5. —
832	3	3455	13	—	—	—	—	7041	25	5	7046	77,1	6. —
948	3	2932	11	—	—	—	—	6717	25	5	6722	74,6	7. —
11395	43	16403	60	—	—	—	—	47797	178	46	47843	72,7	Tils. Odense Amtskreds
2559	8	2883	10	—	—	—	—	7212	24	11	7223	81,1	1. Kreds
893	3	3288	13	—	—	—	—	6014	23	9	6014	71,7	2. —
2540	8	2091	7	—	—	—	—	7409	24	9	7418	74,7	3. —
945	3	2755	11	—	—	—	—	7060	26	11	7071	67,6	4. —
590	2	3150	12	—	—	—	—	6395	24	1	6396	76,4	5. —
559	2	2077	8	—	—	—	—	5449	21	7	5456	66,6	6. —
8086	26	16244	61	—	—	—	—	39539	142	39	39578	73,0	Tils. Svendb. Amtskreds
19481	69	32647	121	—	—	—	—	87336	320	85	87421	72,8	Ialt 4de Landstingskreds

3die Afsnit (fortsat). Valgmandsvlaget den 24. Septbr. 1920. Partiernes Stemmetal

Valgmandskredse:	Antal Vælgere	Centrum		Erhvervs- partiet		Kon- servative Folkeparti		Radikale Venstre	
		Antal Stemmer	Valg- mænd	Antal Stemmer	Valg- mænd	Antal Stemmer	Valg- mænd	Antal Stemmer	Valg- mænd
<i>5te Landstingskreds:</i>									
I. Aarhus Amtskreds									
1. Kreds. Odder-Kredsen	7085	—	—	89	»	258	1	698	2
2. — Aarhus Midtkreds	8668	—	—	167	»	2537	10	150	»
3. — — Nordre Kreds	9540	—	—	152	»	2150	8	161	»
4. — — Søndre Kreds	10831	—	—	130	»	2030	8	408	1
5. — Skjoldlev-Kredsen	7829	—	—	130	»	487	2	357	1
Tilsammen...	43953	—	—	668	»	7462	29	1774	4
II. Skanderborg Amtskreds									
1. Kreds. Horsens-Kredsen	9743	—	—	381	1	2301	8	160	»
2. — Skanderborg-Kredsen	9111	—	—	212	»	361	1	718	3
3. — Østbirk-Kredsen	8536	—	—	—	—	362	1	867	3
4. — Silkeborg-Kredsen	8903	—	—	199	»	418	1	332	1
Tilsammen...	36293	—	—	792	1	3442	11	2077	7
III. Vejle Amtskreds									
1. Kreds. Fredericia-Kredsen	10426	—	—	—	—	973	3	178	»
2. — Kolding-Kredsen	11459	—	—	—	—	1672	6	612	2
3. — Vejle-Kredsen	13792	—	—	412	1	1309	4	395	1
4. — Give-Kredsen	8251	—	—	147	»	—	—	469	1
5. — Bjerre-Kredsen	6300	—	—	—	—	302	1	447	1
6. — Vonsild-Kredsen	6332	—	—	—	—	2087	9	311	1
Tilsammen...	56560	—	—	559	1	6343	23	2412	6
IV. Ringkøbing Amtskreds									
1. Kreds. Ringkøbing-Kredsen	6722	—	—	—	—	118	»	306	1
2. — Lemvig-Kredsen	7275	—	—	—	—	1785	7	399	1
3. — Holstebro-Kredsen	7533	—	—	—	—	390	1	220	»
4. — Vinderup-Kredsen	6758	—	—	—	—	345	1	1165	5
5. — Herning-Kredsen	9648	—	—	—	—	610	2	331	1
6. — Skjern-Kredsen	7529	—	—	—	—	508	2	190	»
Tilsammen...	45465	—	—	—	—	3756	13	2611	8
V. Ribe Amtskreds									
1. Kreds. Varde-Kredsen	8346	—	—	—	—	204	»	914	3
2. — Esbjerg-Kredsen	7681	—	—	—	—	541	2	293	1
3. — Ribe-Kredsen	6829	—	—	—	—	663	2	926	4
4. — Bække-Kredsen	8533	—	—	—	—	308	1	725	3
5. — Guldager-Kredsen	6587	—	—	—	—	290	1	545	2
Tilsammen...	37976	—	—	—	—	2006	6	3403	13

og Antal valgte Valgmænd i de enkelte Valgmandskredse og Landstingskredse.

Socialdemo- kratiet		Venstre		Slesvig- ske Parti		Missions- lister		Tilsammen		Ugyl- dige Stem- mer	Samlet Stem- metal	Stem- pro- cent	Valgmandskredse:
Antal Stemmer	Valg- mænd	Antal Stemmer	Valg- mænd	Antal Stem- mer	Valg- mænd	Antal Stemmer	Valg- mænd	Antal Stemmer	Valg- mænd				
1529	6	2840	11	—	—	—	—	5414	20	8	5422	76,5	1. Kreds
3009	13	275	1	—	—	—	—	6138	24	7	6145	70,9	2. —
4213	16	295	1	—	—	—	—	6971	25	9	6980	73,2	3. —
4025	16	1504	5	—	—	—	—	8097	30	8	8105	74,8	4. —
2245	9	2825	11	—	—	—	—	6044	23	21	6065	77,5	5. —
15021	60	7739	29	—	—	—	—	32664	122	53	32717	74,4	Tils. Aarhus Amtskreds
4157	14	877	3	—	—	—	—	7876	26	15	7891	81,0	1. Kreds
1766	7	3628	15	—	—	—	—	6685	26	3	6688	73,4	2. —
1150	4	4016	17	—	—	—	—	6395	25	7	6402	75,0	3. —
2699	10	3269	13	—	—	—	—	6917	25	13	6930	77,8	4. —
9772	35	11790	48	—	—	—	—	27873	102	38	27911	76,9	Tils. Skander- borg Amtskr.
2946	11	3924	15	—	—	—	—	8021	29	23	8044	77,2	1. Kreds
2414	8	4054	15	—	—	—	—	8752	31	17	8769	76,5	2. —
3802	12	5303	18	—	—	—	—	11221	36	10	11231	81,4	3. —
481	2	5375	22	—	—	—	—	6472	25	4	6476	78,5	4. —
1306	5	2859	12	—	—	—	—	4914	19	6	4920	78,1	5. —
567	2	1704	7	—	—	—	—	4669	19	3	4672	73,8	6. —
11516	40	23219	89	—	—	—	—	44049	159	63	44112	78,0	Tils. Vejle Amtskreds
384	1	5022	19	—	—	—	—	5830	21	4	5834	86,8	1. Kreds
404	1	3388	15	—	—	—	—	5976	24	4	5980	82,2	2. —
900	3	4624	19	—	—	—	—	6134	23	3	6137	81,5	3. —
696	3	2754	12	—	—	—	—	4960	21	12	4972	73,6	4. —
790	3	6115	26	—	—	—	—	7846	32	14	7860	81,5	5. —
307	1	5296	20	—	—	—	—	6301	23	6	6307	83,8	6. —
3481	12	27199	111	—	—	—	—	37047	144	43	37090	81,6	Tils. Ringkøb. Amtskreds
487	2	4793	19	—	—	—	—	6398	24	10	6408	76,8	1. Kreds
3233	14	1480	6	—	—	—	—	5547	23	7	5554	72,3	2. —
546	2	2945	12	—	—	—	—	5080	20	»	5080	74,4	3. —
738	3	4681	20	—	—	—	—	6452	27	5	6457	75,7	4. —
290	1	3734	16	—	—	—	—	4859	20	10	4869	73,9	5. —
5294	22	17633	73	—	—	—	—	28336	114	32	28368	74,7	Tils. Ribe Amtskreds

3die Afsnit (fortsat). Valgmandsvalget den 24. Septbr. 1920. Partiernes Stemmetal

Valgmandskredse:	Antal Vælgere	Centrum		Erhvervs- partiet		Kon- servative Folkeparti		Radikale Venstre	
		Antal Stemmer	Valg- mænd	Antal Stemmer	Valg- mænd	Antal Stemmer	Valg- mænd	Antal Stemmer	Valg- mænd
<i>5te Landstingskreds (fortsat):</i>									
VI. Haderslev m. flere Amter									
1. Kreds. Haderslev-Kredsen	9567	—	—	—	—	1421	7	643	3
2. — Aabenraa-Kredsen	8437	—	—	—	—	428	2	308	1
3. — Sønderborg-Kredsen	6935	—	—	—	—	489	3	519	3
4. — Augustenborg-Kredsen	8415	—	—	—	—	421	2	723	3
5. — Tønder-Kredsen	8259	—	—	—	—	1107	6	246	1
6. — Løgumkloster-Kredsen	7392	—	—	—	—	459	3	235	1
7. — Rødding-Kredsen	7449	—	—	—	—	800	4	644	3
Tilsammen...	56454	—	—	—	—	5125	27	3318	15
Ialt 5te Landstingskreds...	276701	—	—	2019	2	28134	109	15595	53
<i>6te Landstingskreds:</i>									
I. Hjørring Amtskreds									
1. Kreds. Frederikshavn-Kredsen ...	9654	—	—	—	—	1699	9	485	2
2. — Søby-Kredsen	8247	—	—	—	—	411	2	613	3
3. — Hjørring-Kredsen	10266	—	—	—	—	1064	4	1205	4
4. — Vraa-Kredsen	9296	—	—	—	—	345	1	1231	6
5. — Halvrimme-Kredsen	6200	—	—	—	—	—	—	329	1
Tilsammen...	43663	—	—	—	—	3519	16	3863	16
II. Thisted Amtskreds									
1. Kreds. Thisted-Kredsen	9366	—	—	—	—	2571	10	208	»
2. — Hurup-Kredsen	9222	—	—	—	—	2802	10	—	—
3. — Nykøbing-Kredsen	8739	—	—	—	—	707	3	365	1
Tilsammen...	27327	—	—	—	—	6080	23	573	1
III. Aalborg Amtskreds									
1. Kreds. Aalborg vestre Kreds ...	8440	413	1	—	—	1239	5	271	1
2. — — østre Kreds	8797	371	1	—	—	839	4	351	1
3. — Bælum-Kredsen	8487	—	—	—	—	281	1	985	4
4. — Aars-Kredsen	9974	—	—	—	—	270	1	762	3
5. — Nibe-Kredsen	7323	—	—	—	—	266	1	553	2
6. — Nørresundby-Kredsen ...	9240	—	—	—	—	435	2	618	2
Tilsammen...	52261	784	2	—	—	3330	14	3540	13
IV. Viborg Amtskreds									
1. Kreds. Skive-Kredsen	8982	—	—	—	—	1142	5	2657	12
2. — Viborg-Kredsen	7833	—	—	—	—	1501	6	1141	5
3. — Kjellerup-Kredsen	8556	—	—	—	—	128	»	1291	5
4. — Søndervinge-Kredsen	7495	—	—	—	—	246	1	1129	4
5. — Løvel-Kredsen	7777	—	—	—	—	290	1	474	2
Tilsammen...	40643	—	—	—	—	3307	13	6692	28
V. Randers Amtskreds									
1. Kreds. Mariager-Kredsen	6620	—	—	—	—	599	2	662	2
2. — Randers-Kredsen	11201	—	—	—	—	3535	13	326	1
3. — Borup-Kredsen	6470	—	—	—	—	343	1	774	3
4. — Hornslet-Kredsen	7177	—	—	—	—	327	1	1005	4
5. — Grønaa-Kredsen	8532	—	—	—	—	517	2	486	2
6. — Mariager-Kredsen	6485	—	—	—	—	379	1	—	—
Tilsammen...	46485	—	—	—	—	5700	20	3253	12
Ialt 6te Landstingskreds...	210379	784	2	—	—	21936	86	17921	70
Ialt 1ste—6te Landstingskreds...	1 120607	784	2	8786	23	164148	619	97625	348

og Antal valgte Valgmænd i de enkelte Valgmandskredse og Landstingskredse.

Socialdemokratiet		Venstre		Slesvig-ske Parti		Missions-lister		Tilsammen		Ugyl-dige Stem-mer	Samlet Stem-metal	Stem-me-pro-cent	Valgmandskredse:
Antal Stemmer	Valg-mænd	Antal Stemmer	Valg-mænd	Antal Stem-mænd	Valg-mænd	Antal Stemmer	Valg-mænd	Antal Stemmer	Valg-mænd				
988	4	2071	10	654	3	—	—	5777	27	11	5788	60,5	1. Kreds
666	4	2078	12	1030	6	—	—	4510	25	9	4519	53,6	2. —
1126	7	1264	7	790	4	—	—	4188	24	9	4197	60,4	3. —
—	—	3185	17	307	1	—	—	4636	23	30	4666	55,4	4. —
245	1	2216	11	943	5	—	—	4757	24	14	4771	57,8	5. —
195	1	2061	14	852	5	—	—	3802	24	7	3809	51,5	6. —
202	1	2647	16	80	»	—	—	4373	24	10	4383	58,3	7. —
3422	18	15522	87	4656	24	—	—	32043	171	90	32133	56,9	Tils.Haderslev m. flere Amter
48506	187	103102	437	4656	24	—	—	202012	812	319	202331	73,1	Ialt 5te Landstingskreds
895	4	2996	15	—	—	—	—	6075	30	12	6087	63,1	1. Kreds
280	1	3405	19	—	—	515	2	5224	27	7	5231	63,4	2. —
1008	4	4378	18	—	—	—	—	7655	30	9	7664	74,7	3. —
719	3	3878	20	—	—	—	—	6173	30	7	6180	66,5	4. —
125	»	3725	17	—	—	359	1	4538	19	3	4541	73,2	5. —
3027	12	18382	89	—	—	874	3	29665	136	38	29703	68,0	Tils. Hjørring Amtskreds
710	3	3375	14	—	—	—	—	6864	27	3	6867	73,3	1. Kreds
284	1	4127	15	—	—	—	—	7213	26	6	7219	78,3	2. —
1584	7	3745	16	—	—	—	—	6401	27	6	6407	73,3	3. —
2578	11	11247	45	—	—	—	—	20478	80	15	20493	75,0	Tils. Thisted Amtskreds
2796	13	847	3	—	—	234	1	5800	24	6	5806	68,8	1. Kreds
3044	15	1210	5	—	—	197	»	6012	26	13	6025	68,5	2. —
918	4	4230	18	—	—	—	—	6414	27	9	6423	75,7	3. —
790	3	5882	25	—	—	—	—	7708	32	4	7708	77,3	4. —
686	3	3962	18	—	—	—	—	5467	24	11	5478	74,8	5. —
1501	6	4096	19	—	—	—	—	6650	29	»	6650	72,0	6. —
9735	44	20227	88	—	—	431	1	38047	162	43	38090	72,9	Tils. Aalborg Amtskreds
985	4	1292	6	—	—	—	—	6076	27	6	6082	67,7	1. Kreds
1326	6	1765	8	—	—	—	—	5733	25	7	5740	73,3	2. —
791	3	4041	17	—	—	—	—	6251	25	11	6262	73,2	3. —
982	4	3216	13	—	—	—	—	5573	22	11	5584	74,5	4. —
405	1	4936	21	—	—	—	—	6105	25	5	6110	78,6	5. —
4489	18	15250	65	—	—	—	—	29738	124	40	29778	73,3	Tils. Viborg Amtskreds
1799	7	2266	9	—	—	—	—	5326	20	16	5342	80,7	1. Kreds
4038	14	843	3	—	—	—	—	8742	31	13	8755	78,2	2. —
980	4	2766	11	—	—	—	—	4863	19	6	4869	75,3	3. —
941	4	3128	13	—	—	—	—	5401	22	4	5405	75,3	4. —
1310	5	3923	16	—	—	—	—	6236	25	10	6246	73,2	5. —
1150	5	3172	14	—	—	—	—	4701	20	7	4708	72,6	6. —
10218	39	16098	66	—	—	—	—	35269	137	56	35325	76,0	Tils. Randers Amtskreds
30647	124	81204	353	—	—	1305	4	153197	639	192	153389	72,9	Ialt 6te Landstingskreds
242543	939	289409	1188	4656	24	1305	4	809256	3147	1039	810295	72,3	Ialt 1ste—6te Landstingskreds

Fjerde Afsnit. Landstingsvalget den 1. Oktober 1920.

A. Folkevalgte Medlemmer.

Iste Landstingskreds (18 Valgmandskredse) vælger 10 Medlemmer.
Valgsted: København.

	Antal Stemmer	Antal Valgmænd	Valgte Landstingsmænd
Erhvervspartiet	5 417	18	»
Konservative Folkeparti...	55 028	201	4
Radikale Venstre.....	13 452	41	1 (») ¹⁾
Socialdemokratiet	86 139	335	5 (6) ¹⁾
Venstre.....	5 530	18	»
Tilsammen...	165 566	613	10

Der udleveredes 613 og modtoges tilbage 613 Stemmesedler, hvilket Tal divideret med 11 giver som Fordelingstal 56.

Ingen af Kandidaterne opnaaede Fordelingstallet. Ingen af Stemmesedlerne indeholdt mere end et Navn. De 9 Kandidater, der havde faaet flest Stemmer, erklæredes derefter for valgte til Landstingsmænd, nemlig:

1. Mag. art., Fru Nina Bang* (S), Kbh. — 54 Stemmer
2. Kontorist, Frk. Henriette Crone* (S), Kbh..... — 54 —
3. Bankinspektør H. Green* (K), Frb..... — 54 —
4. Fhv. Lærerinde, Frk. Karen Ankersted* (K), Frb. . — 54 —
5. Børskommissær Julius Schovelin* (K), Kbh..... — 54 —
6. Grosserer C. V. Bunch* (K), Kbh. — 54 —
7. Cand. polit., Sekretær C. V. Bramsnæs* (S), Frb. .. — 54 —
8. Borgerrepræsentant C. F. Sørensen* (S), Kbh..... — 54 —
9. Kontorchef K. K. Steincke* (S), Frb. — 54 —

Ved Lodtrækning mellem de to Kandidater, der derefter havde flest Stemmer (53), nemlig Dr. phil. Edv. Brandes (R) og Sekretær Peder Hedebo (S), erklæredes for valgt:

10. Fhv. Finansminister, Dr. phil. Edv. Brandes* (R), Kbh. med 53 Stemmer¹⁾

Derefter havde:

- | | | |
|---|----|---------|
| Sekretær Peder Hedebo (S), Frb. | 53 | Stemmer |
| Direktør T. G. Jungersen (V), Frb. | 21 | — |

Til Stedfortrædere for Landstingsmændene valgtes:

For Nr. 1:

1. Borgerrepræsentant J. A. Hansen, Kbh.
2. Direktør Jak. Kr. Lindberg, Frb.
3. Borgerrepræsentant Fru Andrea Brochmann, Kbh.

For Nr. 2:

1. Borgerrepræsentant J. A. Hansen, Kbh.
2. Direktør Jak. Kr. Lindberg, Frb.
3. Borgerrepræsentant G. B. Weygaard, Kbh.

¹⁾ Umiddelbart efter Valget nedlagde Dr. Brandes sit Mandat som Landstingsmand, og 1. Stedfortræder, Sekretær Hedebo, indtræder derefter som Landstingsmand.

For Nr. 3, 4, 5 og 6:

1. Direktør H. O. G. Ellinger, Frb.
2. Grosserer Th. Jensen, Kbh.
3. Frk. Anna Hoffmann, Kbh.
4. Maskinmester O. P. Bouet, Valby.
5. Generalintendant G. Brammer, Kbh.

For Nr. 7:

1. Borgerrepræsentant I. A. Hansen, Kbh.
2. Direktør Jak. Kr. Lindberg, Frb.
3. Bogholder Vald. Petersen, Kbh.

For Nr. 8:

1. Borgerrepræsentant I. A. Hansen, Kbh.
2. Direktør Jak. Kr. Lindberg, Frb.
3. Inkassator N. P. Clausen.

For Nr. 9:

1. Borgerrepræsentant I. A. Hansen, Kbh.
2. Direktør Jak. Kr. Lindberg, Frb.
3. Skoleinspektør P. J. Pedersen, Kbh.

For Nr. 10:

1. Sekretær Peder Hedebo (S), Kbh. *)
2. Fabrikant A. Leerbech (R), Kbh.
3. Borgerrepræsentant I. A. Hansen (S), Kbh.
4. Fabrikspektør, Fru Julie Arenholt (R), Kbh.
5. Direktør Jak. Kr. Lindberg (S), Frb.
6. Overretssagfører Oskar Johansen (R).

2den Landstingskreds (26 Valgmandskredse) vælger 12 Medlemmer. Valgsted: Roskilde.

	Antal Stemmer	Antal Valgmænd	Valgte Landstingsmænd
Erhvervspartiet	1 350	3	»
Konservative Folkeparti...	38 135	145	2
Radikale Venstre.....	33 675	122	2
Socialdemokratiet	54 594	209	4
Venstre.....	62 330	240	4
Tilsammen...	190 084	719	12

Der udleveredes og modtoges tilbage 719 Stemmesedler, hvilket Tal divideret med 13 giver som Fordelingstal 56.

Valgte til Landstingsmænd blev:

1. Rektor, Dr. phil. O. C. Kragh* (V), Kbh. med 56 Stemmer
2. Husmand P. Jeppesen* (R), Drusebjerg
3. Husmand K. Hansen* (V), Rejnstrup
4. Fru Inger Gautier-Schmidt* (V), Næstved
5. Fhv. Grdejer Julius Frandsen* (V), Ll. Næstved ..

Derefter havde Fru Marie Hjelm (R), Proprietær E. Piper (K), Købmand Axel B. Lange (K), Pastor N. P. Dahl (S), Husmand A. P. Hansen (S), Redaktør H. P. Jensen (S) og Tobakshandler Henrik Nielsen (S) hver 55 Stemmer, Hospitalsforstander Oluf Jensen, Nykøbing F. (K), 35 og Konsul P. P. C. Nørgaard (V), Hellerup, 18 Stemmer. 1 Stemmeseddel var ugyldig.

Da ingen af Stemmesedlerne indeholdt Navnet paa mere end een Kandidat, fandt Stemmeoverføring ikke Sted, men de 7 Kandidater, der havde faaet flest Stemmer, erklæredes for valgte til Landstingsmænd, nemlig:

6. Fru Marie Hjelm* (R), Ringsted
7. Proprietær E. Piper* (K), Lyngby
8. Købmand Axel B. Lange* (K), Frederikssund
9. Pastor N. P. Dahl* (S), Sædder
10. Husmand A. P. Hansen* (S), Lendemark
11. Redaktør H. P. Jensen (S), Nykøbing F.
12. Tobakshandler N. H. Nielsen (S), Roskilde

*) Se Note 1 Side 136.

Til Stedfortrædere for Landstingsmændene valgtes:

For Nr. 1:

1. Grdejer A. O. Rasmussen, Østrup.
2. Amdsraadsmdl. Niels Sørensen, Boeslunde.
3. Urmager H. J. Klint, Ringsted.

For Nr. 2:

1. Husmand R. Jensen Vandman, Skjerringe.
2. Grdejer Jens Madsen, Karleby.
3. Husmand Karl Hansen, Lyngge.

For Nr. 3:

1. Branddirektør Chr. Knop, Holbæk.
2. Amdsraadsmdl. Niels Sørensen, Boeslunde.
3. Urmager H. J. Klint, Ringsted.

For Nr. 4:

1. Grdejer Hans Olsen, Neblerød.
2. Amdsraadsmdl. Niels Sørensen, Boeslunde.
3. Urmager H. J. Klint, Ringsted.

For Nr. 5:

1. Fru Professorinde Wille Friis, Ebberødgaard.
2. Amdsraadsmdl. Niels Sørensen, Boeslunde.
3. Urmager H. J. Klint, Ringsted.

For Nr. 6:

1. Lektor Frk. Helga Lund, Helsingør.
2. Lærer Valdemar Sørensen, Præstø.
3. Fru Lambert, Ørslevvester.

For Nr. 7:

1. Proprietær J. Overgaard, Vilhelmsdal.
2. Redaktør P. Veilø, Kalundborg.
3. Gaardejer Niels Hansen Nielsen, Skævinge.

For Nr. 8:

1. Malermester Vald. Wildner, Gentofte
2. Redaktør, Dr. phil. C. W. Hoffmeyer, Sorø.
3. Forpagter P. Falk-Jensen, Herfølge.

For Nr. 9:

1. Redaktør Lave Bram, Frederiksværk.
2. Redaktør F. Andersen, Kalundborg.
3. Borgmester S. Bresemann, Nakskov.

For Nr. 10:

1. Borgmester A. M. Kristensen, Næstved
2. Lærer Alfred Date, Nakskov.
3. Bølsmand N. P. Hansen, Nyrup.

For Nr. 11:

1. Lektor, Frk. Helga Lund, Helsingør.
2. Lærer P. K. Thomsen, Korsør.
3. Redaktør Lave Bram, Frederiksværk.

For Nr. 12:

1. Lærer P. K. Thomsen, Korsør.
2. Borgmest. Arnold Westergaard, Skelskør.
3. Malermester Klein, Holbæk.

3die Landstingskreds (2 Valgmændskredse) vælger 1 Medlem.

Valgsted: Rønne.

	Antal Stemmer	Antal Valgmænd	Valgte Landstingsmænd
Konservative Folkeparti....	1 963	8	»
Radikale Venstre.....	726	2	»
Socialdemokratiet	3 776	15	»
Venstre.....	4 596	19	1
Tilsammen... ..	11 061	44	1

Der udleveredes og modtoges tilbage 44 Stemmesedler; ved Afstemningen fik:

Kaptajn H. V. Maegaard* (V), Olsker.....	27	Stemmer
Amdsraadsmdl. G. Hansen (S), Rutsker.....	15	—
Avlsbruger J. P. Nielsen (R), Grønvang.....	2	—

Valgt til Landstingsmand blev:

1. Kaptajn, Grdejer H. V. Maegaard* (V), Olsker.

Til Stedfortrædere for Landstingsmanden valgtes:

1. Amdsraadsmdl. Anthon Hansen, Bodilsker.
2. Redaktør H. C. Jespersen, Rønne.
3. Købmand Anton Henriksen, Aakirkeby.

4de Landstingskreds (13 Valgmandskredse) vælger 6 Medlemmer.
Valgsted: Odense.

	Antal Stemmer	Antal Valgmænd	Valgte Landstingsmænd
Konservative Folkeparti.....	18 952	70	1
Radikale Venstre.....	16 256	60	1
Socialdemokratiet.....	19 481	69	1
Venstre.....	32 647	121	3
Tilsammen...	87 336	320	6

Der udleveredes og modtoges tilbage 320 Stemmesedler, hvilket Tal divideret med 7 giver som Fordelingstal 46.

Valgte til Landstingsmænd for Kredsen blev:

1. Proprietær J. A. Hansen* (V), Tjørnebjerggaard med 46 Stemmer
2. Grdejer Johannes Vejstrup* (R), Fruens Bøge..... — 46 —
3. Landbrugsminister Th. Madsen-Mygdal (V), Kbh.... — 46 —
4. Urmager Albert Jensen* (S), Svendborg — 46 —
5. Driftsbestyrer J. P. Stensballe* (V), Odense..... — 46 —
6. Direktør Lauritz Laursen* (K), Stenstrup..... — 46 —

Derefter havde:

- Fisker Martin Larsen (S) Munkebo..... 23 Stemmer
 Kaptajn Eigil V. V. Jørgensen (K), Odense 7 —
 Gaardejer Johannes Veistrup (R), Fruens Bøge 14 —

Til Stedfortrædere for Landstingsmændene valgtes:

For Nr. 1:

1. Driftsbestyrer J. P. Stensballe, Odense.
2. Frk. Ester Laub, Sludegaard.
3. Gaardejer Albert Sandager, Sandagergaard, Ærø.

For Nr. 2:

1. Fru Laura Lind, Udby.
2. Hmd. H. Jensen, Sørslev.
3. Frk. M. Scavenius, Hjortholm.

For Nr. 3:

1. Driftsbestyrer J. P. Stensballe, Odense.
2. Grdejer Rasmus Jørgensen, Ferritslev.
3. Løjtnant Rasmus Rasmussen, Flemløse.

For Nr. 4:

1. Husmand Poul Fr. Jensen, Horsebæk.
2. Fru Kirstine Kielstrup, Nyborg.
3. Redaktør M. P. Sørensen, Assens.

For Nr. 5:

1. Sagfører R. Chr. Poulsen, Svendborg.
2. Redaktør I. P. C. Bro, Brænderup.
3. Fru Dommer Nielsen, Nyborg.

For Nr. 6:

1. Kaptajn Eigil V. V. Jørgensen, Odense.
2. Lærerinde, Fru Ulrikka Jørgensen, Marstal.
3. Grdejer Ludvig Larsen, Stige.

5te Landstingskreds (26 Valgmandskredse) vælger 15 Medlemmer.
Valgsted: Herning.

	Antal Stemmer	Antal Valgmænd	Valgte Landstingsmænd
Erhvervspartiet.....	2 019	2	»
Konservative Folkeparti... ..	28 134	109	2
Radikale Venstre.....	15 595	53	1
Socialdemokratiet.....	48 506	187	4
Venstre.....	103 102	437	8
Slesvigske Parti.....	4656	24	»
Tilsammen...	202 012	812	15

10*

Der udleveredes og modtoges tilbage 811 Stemmesedler, hvilket Tal divideret med 16 giver som Fordelingstal 51. Een af de valgte Valgmænd gav ikke Møde ved Afstemningen.

Valgte til Landstingsmænd for Kredsen blev:

1. Borgmester Chr. Jacobsen (S), Vejle	med 51 Stemmer
2. Husmand Mads Jensen* (S), Aale	— 51 —
3. Fabrikant J. Chr. Møller* (K), Aarhus	— 51 —
4. Købmand Johan Hansen* (S), Holstebro	— 51 —
5. Typograf Jørgen Møller (S), Haderslev	— 51 —
6. Gaardejer S. Rasmussen Byskov* (K), Nr. Nissum	— 51 —
7. Husmand Jens Holdgaard (R), Ikast	— 51 —

Derefter havde Borgmester Johs. Jensen (V), Gaardejer Mads Degnboel (V), Grdejer Gregers P. Gregersen (V), Frk. Olga Knudsen (V), Husmand Rasmus Nielsen (V), Husmand J. P. Bækgaard (V), Grdejer H. D. Kloppenborg-Skrumsager (V) og Amtsassessor Dr. A. V. Karberg (V) hver 50 Stemmer og Grdejer Michael Mikkelsen (V) 48 Stemmer.

6 Stemmesedler var udtømte, idet de ved Oplæsningen kun indeholdt Navne paa allerede valgte Landstingsmænd.

Ved Stemmeoverføring udgik de for Mich. Mikkelsen afgivne Stemmesedler som udtømte, og flg. 8 Kandidater erklæredes derpaa for valgte:

8. Borgmester Johs. Jensen (V), Fredericia	med 50 Stemmer
9. Grdejer Mads Degnboel* (V), Lem	— 50 —
10. Grdejer Gregers P. Gregersen* (V), Gjesing	— 50 —
11. Frk. Olga Knudsen* (V), Vejle	— 50 —
12. Husmand Rasmus Nielsen (V), Lillering	— 50 —
13. Husmand J. P. Bækgaard* (V), Vorgod	— 50 —
14. Grdejer H. D. Kloppenborg-Skrumsager (V), København	— 50 —
15. Amtsassessor, Dr. A. V. Karberg (V), Sønderborg....	— 50 —

Til Stedfortrædere for Landstingsmændene valgtes:

For Nr. 1:

1. Repræsentant Johs. Pedersen, Brabrand.
2. Portør M. K. Sørensen, Vejen.
3. Husm. Jens Madsen, Rørth.

For Nr. 2:

1. Grdejer Lars Larsen, Bjerre.
2. Førstelærer A. Jensen, Hammel.
3. Lærer Johannes Hansen, Brande.

For Nr. 3:

1. Grdejer H. Lorenzen, Ballum.
2. Borgmester Bech, Kolding.
3. Frk. Dagmar Johannsen, Horsens.

For Nr. 4:

1. Hattemager Carl Jensen, Esbjerg.
2. Overinspektør Chr. Hedegaard, Struer.
3. Lærer N. Madsen-Vorgod, Fjølstervang.

For Nr. 5:

1. Sygekassekasserer Niss Toft, Aabenraa.
2. Lærer Jacobsen, Sønderborg.
3. Maskinmester Aug. Riedel, Haderslev.

For Nr. 6:

1. Gaardejer H. Lorenzen, Ballum.
2. Proprietær E. Brødsgaard, Jordrupgaard
3. Missionær Fenneberg, Vejle.

For Nr. 7:

1. Redaktør Fr. Aubeek, Kolding.
2. Magasinforvalter Hans Lausten, Haderslev.
3. Lærerinde Frk. Hulda Petersen, Aabyhøj.

For Nr. 8, 9, 10 og 13:

1. Grdejer Rasmus Hansen, Stavnshøj.
2. Dyrlæge C. E. H. Hedelund, Sorring.
3. Provst J. C. Christensen, Odder.

For Nr. 11:

1. Fru Petrine Jensen, Viby.
2. Fru Bjerregaard, Silkeborg.
3. Provst J. C. Christensen, Odder.

For Nr. 12:

1. Dyrnløge C. E. Hedelund, Sorring.
2. Gaardejer Rs. Hansen, Stavnsbjerg.
3. Provst J. C. Christensen, Odder.

For Nr. 14:

1. Gaardejer N. J. Gotthardsen, Nørmark.
2. Gaardejer Cornelius Fester, Rangstrup.

For Nr. 15:

1. Borgmester H. Fink, Aabenraa.
2. Forpagter Jens Høyer, Billeslund.

**6te Landstingskreds (25 Valgmandskredse) vælger 12 Medlemmer.
Valgsted: Aalborg.**

	Antal Stemmer	Antal Valgmænd	Valgte Landstingsmænd
Konservative Folkeparti...	21 936	86	1
Radikale Venstre.....	17 921	70	2
Socialdemokratiet.....	30 047	124	2
Venstre.....	81 204	353	7
Centrum.....	784	2	»
Missionslister.....	1 305	4	»
Tilsammen...	153 197	639	12

Der udleveredes og modtoges tilbage 639 Stemmesedler, hvilket Tal divideret med 13 giver som Fordelingstal 50.

Valgte til Landstingsmænd for Kredsen blev:

1. Lærerinde Frk. M. Christensen*(V), Bagterp pr. Hjør. med 50 Stemmer
2. Bladudgiver, Fru Marie Lassen* (V), Aalborg — 50 —
3. Gaardejer Niels Jensen* (V), Grimsbjerggaard — 50 —
4. Forstander H. Hauch* (V), Asmildkloster — 50 —
5. Husmand Johannes Kr. Johansen* (S), Kvosted .. — 50 —

Desuden var der afgivet 49 St. for hver af fig. Kandidater: Gaardejer N. K. Kristensen (V), Gaardejer N. Gisselbæk (V), Grdejer Hans Nielsen (R), Grdejer N. G. Frøkjær (K), Husejer Thomas Larsen (V) og Maskinarbejder L. Knudsen (S), 48 St. for Redaktør Gunnar Fog-Petersen (R), og 46 St. for Tømmermester N. P. Pedersen (K). 1 Stemmeseddel var udtømt ved Oplæsningen.

Ved Stemmeoverføring udgik de for N. P. Pedersen afgivne Stemmesedler som udtømte og fig. 7 Kandidater erklæredes derpaa for valgte til Landstingsmænd:

6. Grdejer Niels Kr. Kristensen* (V), Nørretranders . med 49 Stemmer
7. Grdejer Niels Gisselbæk* (V), Ørum..... — 49 —
8. Gaardejer Hans Nielsen (R), Dølby..... — 49 —
9. Gaardejer N. G. Frøkjær* (K), Vestervig..... — 49 —
10. Husejer Thomas Larsen* (V), Vraa..... — 49 —
11. Maskinarbejder Laurids Knudsen (S), Aalborg — 49 —
12. Redaktør Gunnar Fog-Petersen (R), Aalborg..... — 48 —

Til Stedfortrædere for Landstingsmændene valgte:

For Nr. 1:

1. Grdejer Jens Madsen Møller, Thise.
2. Amsraadsmdl. J. Jensen, Skjølstrup.
3. Smedemester Jensen, Hjerring.

For Nr. 2:

1. Oberst Birke, Viborg.
2. Fru Redaktør Drøhse, Randers.
3. Frk. Vejlgård, Aalborg.

For Nr. 3:

1. Redaktør N. Elgaard, Randers.
2. Tømmermester Petersen, Rønde.
3. Husmand Højstrøm, Skellerup.

For Nr. 4:

1. Boghandler David Christensen, Kellørup.
2. Amtsrådsmedl. J. Kvorning, Vammen.
3. Grdejer Søren Birk, Nabe.

For Nr. 5:

1. Redaktør N. Josiasen, Grenaa.
2. Husmand N. C. Christensen, Lødderup.
3. Grdejer Jens Sørensen, Sejlflod.

For Nr. 6:

1. Højskoleforst. Søren Frederiksen, Støvring.
2. Provst Gregersen, Nørresundby.
3. Sagfører Vald. Petersen, Aalborg.

For Nr. 7:

1. Gaardejer J. P. Nørhave, Vust.
2. Lærer Vestergaard, Nykøbing M.
3. Husmand Kr. Frost, Ketterup.

For Nr. 8:

1. Grdejer P. Jensen Bundgaard, Vraa.
2. Husmand Poulin Husum, Faarup.
3. Fru Johanne Rambusch, Skørping.

For Nr. 9:

1. Proprietær O. F. Spliid, Poulholm.
2. Grdejer Chr. Knudsen, Agdrup.
3. Proprietær N. Jepsen Mark, Svallinggaard, Randers.

For Nr. 10:

1. Husmand A. P. Nielsen, Trustrup, Randers.
2. Fru Redaktør Drøhse, Randers.
3. Frk. Vejlggaard, Aalborg.

For Nr. 11:

1. Borgmester A. Andreasen, Hjørring.
2. Grdejer Jens Sørensen, Sejlflod.
3. Skomager Chr. Bach, Randers.

For Nr. 12:

1. Husmand N. C. Christensen, Lødderup.
2. Lærer G. Samer, Aalborg.
3. Redaktør A. C. Swanholm-Christiansen, Frederikshavn.

7de Landstingskreds vælger 1 Mødlem. Valgsted: Thorshavn.

Valget foretages af Lagtingets 20 folkevalgte Medlemmer. Valget fandt Sted den 3. Februar 1921.

Der afgaves ved 3 paa hinanden flg. Afstemninger

10 St. for Kongsbonde J. Paturson* (R),

og 10 — — fhv. Sysselmand Oliver Effersøe (V),

og der blev derefter foretaget Lodtrækning med det Resultat, at

Fhv. Sysselmand Oliver Effersøe (V), valgtes til Kredens Landstingsmand.

Til Stedfortrædere for Landstingsmanden valgtes ved Lodtrækning, efter at der ved hver Stedfortræders Valg var foretaget 3 Afstemninger, hvor Stemmerne stod lige:

1. Lærer J. H. Poulsen (R), Østersø.
2. Højskolelærer Rasmus Rasmussen (R).
3. Sysselmand Mads Andreas Winther (R).

B. Landstingsvalgte Medlemmer.

(Jævnfør Bestemmelserne i Grundlovens § 36 og Valglovens §§ 51 og 83).

I Landstingets Møde den 10. Septbr. 1920 meddelte Formanden, at den Valgforsamling, der skulde foretage Valget, bestod af 4 Valggrupper, nemlig:

1. Valggruppe (Venstre) paa 31 Medlemmer, som det tilkom at vælge 8 Landstingsmænd.
2. Valggruppe (Det socialdemokratiske Parti) paa 19 Medlemmer, som det tilkom at vælge 5 Landstingsmænd.

3. Valggruppe (Det konservative Folkeparti) paa 14 Medlemmer, som det tilkom at vælge 3 Landstingsmænd.
4. Valggruppe (Det radikale Venstre) paa 8 Medlemmer, som det tilkom at vælge 2 Landstingsmænd.

Formanden meddelte, at de 4 Grupper til Landstingsmænd og Stedfortrædere for disse havde valgt følgende:

1ste Valggruppe (Venstre) valgte til Landstingsmænd:

1. Gaardejer J. Jensen Andersen Nygart*, Nygaard.
2. Direktør Jørgen Bertelsen*, Aalborg.
3. Fhv. Gaardejer N. R. Sørensen-Egaa*, Frberg.
4. Fhv. Seminarieførstander L. P. Bojsen*, Ry.
5. Nationalbankdirektør J. P. Dalsgaard*, Kbh.
6. Gaardejer Ole Hansen*, Bringstrup.
7. Højesteretssagfører Fritz T. Bülow*, Kbh.
8. Grdejer Peter Kristian Eising, Jelling.

og til Stedfortrædere for disse:

1. Kutterfører M. C. Jensen, Grenaa.
2. Konsul C. A. Birch, Kbh.
3. Gaardejer Rasmus Hansen, Stavnsbjerg.
4. Redaktør J. V. Christensen, Ringsted.
5. Oberst Birke, Viborg.
6. Fru Elisa Petersen, Næstved.
7. Gaardejer I. P. Nørhave, Vust.
8. Konsul Willemoes, Esbjerg.
9. Redaktør Bertel Jensen, Viborg.
10. Fabrikant J. L. Binder, Lyngby.
11. Fru Bodil Jepsen, Horsens.
12. Amtsraadsmnd, Husmand Anthon Hansen, Bodilsker.

2den Valggruppe (Socialdemokratiske Parti) valgte til Landstingsmænd:

1. Bageribestyrer C. C. Andersen*, Kbh.
2. Redaktør Harald Jensen*, Aarhus.
3. Fhv. Fabrikant C. F. A. Lewinsky*, Roskilde.
4. Borgerrepræsentant Carl F. Madsen, Kbh.
5. Kommunalrevisor C. Martin Olsen*, Kbh

og til Stedfortrædere for disse:

1. Formand for Arbejdsmandsforb. M. C. Lyngsie, Bagsværd.
2. Formd. f. d. Smede- og Maskinarbfb. I. A. Hansen, Kbh.
3. Borgmester Jacob Jensen, Aarhus.
4. M. L., Urmager Albert Jensen, Svendborg.
5. Husmand N. C. Christensen, Lødderup.
6. Entreprenør Herman Breede, Randers.

3die Valggruppe (Konservative Folkeparti) valgte til Landstingsmænd:

1. Direktør C. M. F. Tvede*, Helsingør.
2. Borgmester M. Godskesen*, Frberg.
3. Statsrevisor J. C. Dækker*, Hobro.

Til Stedfortrædere for Nr. 1 valgtes:

1. Hospitalsforstander Oluf Jensen*, Nykøbing F.
2. Bankdirektør N. C. V. Reimer, Nakskov.
3. Hospitalsforst., Frk. Mariane Thomsen, Aarhus.

Til Stedfortrædere for Nr. 2 valgtes:

1. Hospitalsforst. Oluf Jensen*, Nykøbing F.
2. Professor Povl Johs. Jørgensen, Frb.
3. Fhv. Papirhandler Helge Kjeldskov, Frb.

Til Stedfortrædere for Nr. 3 valgtes:

- 1 Hospitalsforst. Oluf Jensen, Nykøbing F.
2. Proprietær Peter Olufsen, Kvistrup.
3. Proprietær Mats P. Lorentzen, Margaard, Vigerslev.

4de Valggruppe (Det radikale Venstre) valgte til Landstingsmænd.

1. Cand. phil. Herman Trier*, Kbh.
2. Fhv. Finansminister, Dr. phil. Edv. Brandes*, Kbh.

og til Stedfortrædere for disse:

1. Fhv. Udenrigsminister Erik Scavenius*, Voergaard.
2. Direktør H. Heilbuth, Lyngby.
3. Byrådsmedlem, Købmand Anders Larsen, Holbæk.
4. Fru Johanne Rambusch, Skørping.
5. Amsrådsmedlem, Grdejer Anders Hedegaard, Præstbro.
6. Lærerinde, Frk. Camilla Christensen, Køge.

I Landstingets Møde d. 7. Okt. 1920 valgtes i Henhold til Bestemmelsen i Grundlovens § 37 til Landstingsmand

Grdejer Hans Jepsen Christensen, Høgsbro.

og til Stedfortrædere for denne:

1. Dyrslæge Ole Pedersen, Haderslev.
2. Grdejer Thomas Thomsen, Toghale pr. Møgeltønder.

De af Valggrupperne valgte Stedfortrædere træder i den Orden, hvori de er opførte, ved Mandatledighed i Stedet for de af vedkommende Grupper tingvalgte Medlemmer.

NAVNEREGISTER

Folketingskandidaterne er betegnede efter Valgkredsen.

I Hovedstaden:		O = Odense	Amtskreds
Søndre = Søndre Storkreds	—	Sv = Svendborg	—
Østre = Østre	—	Hj = Hjørring	—
Vestre = Vestre	—	T = Thisted	—
Udenfor Hovedstaden:		Ab = Aalborg	—
K = Københavns Amtskreds	—	Vb = Viborg	—
F = Frederiksborg	—	Ra = Randers	—
H = Holbek	—	Aa = Aarhus	—
So = Sorø	—	Sk = Skanderborg	—
P = Præstø	—	Ve = Vejle	—
B = Bornholms	—	Rk = Ringkøbing	—
M = Maribo	—	Rl = Ribe	—
		Ha = Haderslev m. fl.	—
	Færø = Færø Amtskreds.		

For de Valgtes Vedkommende er Amtet fremhævet med fede Typer.

Landstingskandidater og Stedfortrædere er angivne ved LT efterfulgt af Landstingskredsens Nr., fremhævet med fede Typer for de valgtes Vedkommende. De Landstingsvalgte er angivne ved LT*; deres Stedfortrædere ved LT*.

Kandidaternes politiske Parti er anført i Parentes.

C = Centrum	R = Radikale Venstre
E = Erhvervspartiet	S = Socialdemokratiske Parti
FS = Frie Socialdemokrati	Sl = Slesvigske Parti
K = Konservative Folkeparti	V = Venstre
	VS = Venstre Socialister.

	Side
Aagaard, Hans Poulsen, Murermester (R), So	103
— Sigurd, Købmand (E), Sv	105
Abrahamsen, A., Telegrafkontr. (K) K	101
Adolph, Holger, Direktør (V), Søndre	98
Amby, Chr., cand. theol., (K), Sv	105
Amdrup, R. N., Kommunelærer (R), K	101
Andersen, Alfr. M. R., Typogr. (VS) Sk	109
— C. C., Bageribest. (S), LT*	151
— Fr., Raadmand (S), Østre	99
— Fr., Redaktør, (S), H, LT 2	102, 146
— Holger, cand. theol., (K) Ha	112
— J. Oscar, Professor (K), Vestre	100
— Jens, Bygmester (R), P	103
— N. J., Proprietør (V), P	103
— Ole, Fabrikbest. (E), Østre	99
— P., Redaktør (S), Sv	106
— Peter, Kunstdrejermester (E), Ab	107
Andreasen, A., Borgmester (S), LT 6	150
— N., Redaktør (S), P	103
— M. P., Bolsmand (R), H	102
Ankersted, Karen, Frk., fhv. Lærerinde (K), LT 1	144
Arenholt, Julie, Frue, Fabrikinspektør (R), Søndre, LT 1	98, 145
Aubeck, Fr., Redaktør (R), Ve, LT 5	110, 148

	Side
Bach, Chr., Skomager (S), LT 6	150
Bak, Jørgen, Lærer, (S), Ra	109
Bang, N. P. Murermester (E), Sv	105
— Nina, mag. art., Frue (S), LT 1	144
Bech, Borgmester (K), LT 5	148
Berendsen, Ivar, Toldinsp. (R), Søndre	98
Berg, Hagbart, Postassistent. (V), Rk	111
— Sigurd, Indenrigsminister (V), Rk	111
Bernild, Holger, Redaktør (R), F	101
Berntsen, Kl., Forsvarsminister (V), O	105
Bertelsen, Jørgen, Direktør (V), LT*	151
Binder, J. L., Fabrikant (V) LT*	151
Binderup, P. S. J., Lærer (V), Vb	108
Birch, C. A., Konsul (V), LT*	151
Birk, Søren, Grdejer (V), LT 6	150
Birke, Oberst (V), LT*, LT 6	151, 149
Bjergegaard, Frue (V), LT 5	149
Bjerring, J. J., Trafikassistent. (S), Sv	106
— Kr., Grdejer (R), Hj	106
Bladt, Jes, Grdejer (K), Ha	112
Blang, Levi, Sognepræst (V), B	104
Boa, Ludvig E., Handelsgartner, (E), K	101
Bojsen, L. P., fhv. Seminarieførst. (V), LT*	151
Boldreel, Jens C. E., Redaktør (E), O	104
Bonnichsen, I. Chr. E., Dr. phil. (K), Østre	99

	Side		Side
Bording, Kr., Grdejer (S), Rk.	111	Clausager, Hans, Landbrugsf. (V), H. . .	102
Borgbjerg, Fr. Jeppesen, Redaktør (S)	98	Clausen, Johs., Proprietør (V), H. . . .	102
Søndre	98	— N. P., Inkassator (S), LT 1 . . .	145
Bouet, O. P., Maskinm. (K), Søndre,	98, 145	Crone, Henriette, Frk., Kontorist (S),	144
LT 1	98, 145	LT 1	144
Bram, Lave J., Redaktør (S), F, LT 2 .	102, 146	Dahl, N. P. L., Sognepræst (S), Ve,	110, 145
Brammer, G., Generalintendant (K) LT 1	145	LT 2	110, 145
Bramsnæs, C. V., cand. polit., Sekretær	144	Dahlgård, Bertel, Fuldmægtig, cand.	108
(S), LT 1	144	polit. (R), Vb.	108
Brandes, Edv., Dr. phil. (R), LT*, LT 1	152, 144	Dahlsgaard, J. P., Nationalbankdir. (V),	151
Breede, Herman, Entreprenør (S), LT*	151	LT*	151
Bresemann, S., Borgm. (S), M, LT 2 .	104, 146	Date, Alfred, Lærer (S), M, LT 2 .	104, 146
Bro, I. P. C., Redaktør (V), LT 4 . . .	147	Degnbøl, Mads, Grdejer (V), LT 5 . . .	148
— Vagn H. C., Sekretær (V), P. . . .	103	Drachmann, Poul, Redaktør, cand. polit.	107
Brochmann, Andrea, Borgerrepr., Frue	144	(K), Ab	107
(S), LT 1	144	Drohse, Frue, Redaktør (V), LT 6 .	149, 150
— J. P., Journalist (S), H.	102	Døcker, J. C., Statsrevisor (K), LT* . .	151
Brodersen, J. F., Tobaksspinder (VS), Ha	112	Effersee, Oliver, fhv. Sysselmand (V),	150
Brothagen-Hansen, K., Kommunelærer	99	LT 7	150
(R), Østre	99	Ejsing, Peter Kristian, Grdejer (V), LT*	151
Brorsen, Søren, Grdejer (V), Ri	112	Elfelt, L. P., Hoffotograf (E), Aa	109
Bruun-Rasmussen, Fr. C., Sognepræst	104	Elgaard, Niels, Redaktør (V), Ra, LT 6 .	109, 150
(V), M.	104	Ellinger, H. O. G., Direktør, (K), LT 1 .	145
Brændegaard, Jens R., Kommunelærer	98	Erlangsen, M. J., Arkitekt (E), So	102
(V), Søndre	98	Erwig, Johannes, Redaktør (VS), Søndre	98
Brødsgaard, E., Proprietør (K), LT 5 .	148	Eskelund, Karl J., Journalist (R), Søndre	98
Bunch, C. V., Grosserer (K), LT 1 . . .	144	Espersen, C. N., Frugthandler (E), Ra .	108
Busch, A. D., Skorstensfejerm. (K), Hj	106	Eyser, Ernst, Redaktør (R), Ab	107
Bülow, Fritz T., HRSagfører (V), LT*	151	Falk-Jensen, P., Forpagter (K), P, LT 2 .	103, 146
Bækgaard, J. P., Husmand (V), LT 5 .	148	Fenneberg, Missionær (K), LT 5	148
Carlsen-Skiødt, Jens C. A., Handels-	105	Fester, Cornelius, Grdejer (V), LT 5 . . .	149
gartner (K), O.	105	Fibiger, V., Proprietør (K), T	107
Caroc, Johs., Direktør (V), Østre	99	Fink, H., Borgmester (V), LT 5	149
Christensen, Camilla, Frk., Lærerinde	152	Fisker, N. P., Lærer, (S), Sk	110
(R), LT*	152	Fledelius, N. J. M., Redaktør (S), Sv . .	106
— Carl Viggo, Journalist (VS), So . . .	102	Fog-Petersen, G., Redaktør (R), Hj,	106, 149
— Christen Ernst (V), Ha	112	LT 6	106, 149
— David, Boghandler (V), LT 6	150	— Johs., Redaktør (R), Sv	105
— H. Jepsen, Grdejer (V) Ha, LT* .	112, 152	Fraenkel, A., Dr. phil., (K), Østre	99
— Hans, Redaktør (S), Hj	106	Frandsen, Julius, fhv. Grdejer (V), LT 2 .	145
— J. C., Kirkeminister (V), Rk	111	Frøderiksen, Niels, Parcellist (R), K. . . .	101
— J. C., Provst (V), LT 5	148, 149	— Søren, Højskoleforst. (V), LT 6 .	150
— J. V., Redaktør (V), So LT*	103, 151	Friis, Einar, Rødemester (S), Søndre . .	98
— Jacob, Redaktør (S), Sk	110	— Wille, Professorinde, Frue (V),	146
— Jens Peter, Lærer (R), P.	103	LT 2	146
— Marie, Frk., Lærerinde (V), LT 6 .	149	Friis Skotte, J., Raadmand (S), Østre . .	99
— N. Chr., Husmand (S), Rk, LT* . .	111, 151, 150	Frost, Kr., Husmand (V), LT 6	150
LT 6	111, 151, 150	Frøkjær, Niels Gravesen, Grdejer (K.),	107, 149
— N. C., Redaktør (S), Ab	107	Ab, LT 6	107, 149
— Ole, Arbmd. (VS), F	101	Gamborg, V. E., Direktør (R), Vøstre . .	100
— Poul, Husmand (R), So	103	Gandrup, Richard, Forfatter (R), Aa . . .	109
Christiansen, Chr., Forretningsf. (S), O	105	Gautier-Schmidt, Inger, Frue (V), LT 2 .	145
— Daniel Albert G., Skomagerm.	104		
(E), M	104		
— Ernst, Forretningsf. (VS), Østre . .	99		
— Johs. S., Redaktør (R), Ri	111		

	Side
Gisselbæk, Niels, Grdejer (V), LT 6 ...	149
Glindemann-Nielsen, N. C., Urtekr. (K), Søndre	98
Godskesen, M., Borgmester (K), LT* ..	151
Goll, August, Dommer (V), Østre	99
Gotthardsen, N. J., Grdejer (V), Ha, LT 5	112, 149
Gram, Mads K., Grdejer (V), Ha	112
Grau, Andreas, Redaktør (V) Ha	112
Green, H., Bankspektør (K), LT 1 ..	144
Gregersen, Provst (V), LT 6	150
— Gregers P., Grdejer (V), LT 5 ..	148
Grønabæk, Morten, Husejer (V), Rk ...	111
Gyde-Petersen, L., Frue, Kommunalærer- inde (V), Østre	99
Hamborg, P. A. , Frugthandl. (E), Vestre	100
Hansen, A. P. , Husmand (S), LT 2 ...	145
— Anthon, Amtsradsmedlem (V), LT*, LT 3	151, 146
— Anton Fr., Landarbejderrepræ- sentant (S), Sv	106
— Axel, Sekretør (S), Rk	111
— Axel M., Førstelærer (R), M ..	104
— C. O. V., Statsskovfoged (FS), F	101
— Carl H., Professor (R), Vestre	100
— Chr., Møllermester (S), Søndre	98
— G., Amtsradsmedl. (S), LT 3 ..	146
— Georg, Købmand (E), K	101
— H. C., Husmand (R), Ab	107
— H. P., Borgmester (S), So	103
— H. P., Førstelærer (R), K	101
— H. P., Redaktør (S), Ra	109
— Hans J., Lærer (S), So	103
— Hans Olaf, Cigarhdl. (E), Sk ..	109
— I. A., Redaktør (V), K	101
— I. A., Form. f. d. Sm.- o. Maskin- arbf. (S), LT* , LT 1 151, 144, 145	
— J. A., Proprietør (V), LT 4 ...	147
— Jens A., Pastor (S), O	105
— Johan, Købmand (S), Ri , LT 5	111, 148
— Johs. Th., Lærer (S), Ve , LT 5 110, 148	
— K., Husmand (V), LT 2	145
— Karl, Husmand (R), LT 2	146
— Knud, Redaktør (S), Ve	110
— Laurits, Grdejer (K), So	102
— Martin, Husmand (V), So	103
— N. P., Bolsmand (S), P , LT 2 103, 146	
— Ole, Grdejer (V), LT*	151
— Oluf, Smedemester (E), H	102
— Rasmus, Gaardejer (V), LT* , LT 5	151, 148 149
Harboe, E., H R Sagfører, (K), Ra ..	108
Harsløff, Vald. J., Dr. med. (V), Vestre	100
Hartling, M. R., Lærer (V), H	102
Haugberg, Terkel, Lærer (S), Vb	108

	Side
Hauch, Chr., Seminarielærer (V), Sv ..	106
— H., Forstander (V), LT 6	149
Hauge, Chr. Nielsen, Redaktør (S), O ..	105
Haugsted, Carl, Kobberrmedem. (E), Ve	110
Haurum, N. Chr., Redaktør (S), T	107
Hausehultz, M. Malling, Frue, ORSagf., (K), Søndre	98
Hedebøl, Peder, Sekr. (S), F , LT 1 102, 144, 145	
Hedegaard, Anders, Amtsradsmedlem (R), LT*	152
— P. Chr., Overinspektør (S), T , LT 5	107, 148
— N. Kr., Grdejer (V), Vb	108
Hedeland, N. P., Lærer (S), Vb	108
Hedelund, C. E. H., Dyrtlæge (V), Aa , LT 5	109, 148, 149
Hegelund-Lange, H. C., Læge, (V), Aa	109
Heide-Jørgensen, Gustav, Dommer (K), Sk	109
Heilbuth, H., Direktør (R), LT*	152
Højlesen, C. C., O R Sagfører (R), Hj	106
Hellberg, A. Sigvald, Typograf (VS), Ve	110
Hempel, Richard, Murer (VS), Ha	112
Hendriksen, Halfdan, Købmand (K), Aa	109
Hennings, A. A., Boghandler (E) Ra ..	108
Henningsen, H. Chr., Grdejer (R), O ..	105
Henriksen, Anton, Købmand (V), LT 3	146
— Henrik, Lærer (R), Sv	105
Himmelstrup, Otto, Sekretør (V), T ..	107
Hjelmer, Marie, Frue (R), LT 2	145
Hjorth, Andreas J., Husmand (R), Ha	112
Hoffmann, Anna, Frk (K), LT 1	145
Hoffmeyer, C. W., Redaktør, Dr. phil. (K), LT 2	146
Holdgaard, Jens, Husmand (R), Rk , LT 5	111, 148
Holm, Chr. Fr., Grosserer (K), Søndre	98
— R. H., Detailhandler (E), P	103
Holstein, Bent, Greve, O R Sagfører (K), Aa	109
Husum, Poulin, Husmand (R), Ra , LT 6	108, 150
Hækkerup, H. K., Redaktør (S), So ..	103
Høgsbro, Olaf, Læge (V), Østre	99
Højrup, Chr. P. Nielsen, Redaktør (R), Sk	110
Højsgaard, Christen, Repræsentant (K), Ab	107
Højstrøm, Husmand (V), LT 6	150
Høyer, Jens, Forpagter (V), LT 5	149
Ibsen, Holger, Redaktør (K), H	102
Iversen, Nicolaj, Lokomotivfører (S), Ha	112
Jacobsen, Lærer (S), LT 5	148
— Carl, Redaktør (S), Aa	109
— Chr., Borgmester (S), LT 5 ...	148

	Side		Side
Jacobsen, Chr., Dyrslæge (K), Vb.....	108	Jessen, L., ORSagfører (S), P	108
— J., Husejer (V), Sv	106	Johannsen, Dagmar, Frk. (K), LT 5 ...	148
— Jacob Chr., Lærer (R), T	107	Johansen, J. P., Forretningsf. (S), K .	101
— Lars, Gaardbestyrer (R), P ...	103	— Johs. Kr., Husmand (S), Vb,	
Jensen, Smedemester (V), LT 6	149	— LT 6.	108 149
— A., Førstelærer (S), LT 5	148	— Oskar, Overretssagfører (R),	
— Agner, Grdejer (R), Ve.....	110	— LT 1	145
— Albert, Urmager (S), LT*,		Josiasen, N. P., Journalist (S), Ra,	
— LT 4	151, 147	— LT 6	109, 150
— Albinus, Typograf (S), Ra	109	Juel, N. C. I., Godsejer (K), Ra	108
— Axel, Grdejer (V), So	103	Jungersen, T. G., Direktør (V), LT 1 .	144
— Bertel, Redaktør (V), O, LT* 105, 151		Jørgensen, Aage, Journalist (VS), Aa .	109
— Carl, Hattemager (S), LT 5 ...	148	— Anton Chr., Købmand (K), M 104	
— Edvard, Typograf (VS), Ra ...	108	— Carl, Grdejer (V), F.....	102
— Einar, Hovedkasserer (S), Vestre 100		— Eigil V. V., Kaptajn (K), O,	
— H., Husmd. (R), LT 4	147	— LT 4	105, 147
— H. P., Redaktør (S), M, LT 2 104, 145		— H. C., Pakmester (V), Vestre ..	100
— Harald, Typograf (S), Ab	107	— H. P., Lærer (R), So	103
— Harald, Redaktør (S), LT* ..	151	— H. Thorvald, Grdejer (R), Sv	
— Hartvig, Grdejer (R), Sk	110	— J. N., Lærer (R), B	104
— J., Amtsraadsmld. (V), LT 6..	149	— Jørgen, Lærer (S), F	102
— J. Chr., Direktør (S), Vestre ..	100	— Otto, Malermester (E), Ve	110
— J. Jørgen, Fortinneriejer (R) Rk 111		— Poul Johs., Professor (K), LT* 152	
— J. Kr., Læge (R), Ri	111	— Rasmus, Grdejer (V), LT 4 ...	147
— J. P., Dyrslæge (S), P	103	— Ulrikka, Lærerinde, Frue, (K),	
— Jacob, Borgmester (S), LT* ..	151	— LT 4	147
— Jens, Grdbestyrer (R), Ri	111	Jønson, J. P., Borgerrepræsentant (S),	
— Jens, Husmand, Direktør (R), Ab 107		— Vestre	100
— Jens Chr., Grdejer (V), Sv ...	106	— N. Chr., Bagermester (E), F ..	101
— Jens Chr., Barber (E), Sv ...	105		
— Johs., Borgmester (V), LT 5 ...	148	Kammersgaard-Jensen, P., Lærer (S), Aa 109	
— Jørgen E., Dr. med. (V), Søndre 98		Kantsø, R., Overmatros (S), H	102
— Jørgen S., Grdejer (V), Ve ...	110	Karberg, A. V. Dr., Amtsassessor (V), LT 5 148	
— Karl, Tilskærer (FS), Søndre ..	98	Kayser, O. V., Tømmerm. (E), Østre ..	99
— Lauritz, Fhv. Kbm., (E), Søndre 98		Kielstrup, Kirstine, Frue (S), LT 4 ...	147
— M. C., Kutterfører (V), LT* 151		Kirk, Ole, Dommer (V), Ab	107
— Mads, Husmd (S), Sk, LT 5 110, 148		Kjeldskov, Helge, fhv. Papirhandler (K),	
— N. Arnth E., Lærer (V), So ...	103	— LT*	152
— (Flø), N. Chr., Husmand (V), Ve 110		Klausen, K. M., Fhv. Raadmand (S),	
— N. P., Amtsforvalter (V), Vb ..	108	— Vestre	100
— Niels, Grdejer (V), LT 6	149	Klein, Malermester (S), LT 2	146
— Oluf, Hospitalsforst. (K), LT* 145, 152		Klint, H. J., Urmager (V), LT 2	146
— Peter D., Parcellist (R), F	101	Kloppenborg-Skrumsager, H. D., Grdejer	
— Petrine, Frue (V), LT 5	149	— (V), LT 5	148
— Poul Fr., Husm. (S), O, LT 4 105, 147		Knop, Chr., Branddirektør (V), LT 2 .	146
— Søren Michael, Murer, (S), B . 104		Knudsen, Chr., Grdejer (K), LT 6 ...	150
— Th., Grosserer (K), LT 1	145	— Laurids, Maskinarb. (S), LT 6 .	149
Jensen-Bundgaard, Gdjr. (R), Hj, LT 6, 106, 150		— Olga, Frk. (V), LT 5	148
Jensen-Stevns, J. P., Cand. jur., (V), M 104		— Thora Alvida, Frue (V), Søndre 98	
Jensen-Sønderup, J., Arbejdsanv. Dir.		— Thorvald, Redaktør (S), Ab ..	107
— (V), O	105	Koch, C. A., Grdejer (Sl), Ha	112
Jenssen, Hanne, Frøken (K), Ha	112	Kofoed, Jens Oluf, Kommuelærer (R), B 104	
Jeppesen, P., Husmand (R), LT 2 ...	145	Konoy, Simon P. ur, Lærer, (R) Færø 77	
Jepsen, Bodil, Frue (V), LT*	151	Koopmann, W., Rektor (Sl), Ha	112
Jespersen, Herman Chr., Redaktør (K),		Korsgaard, Peder, Ingeniør (K), Sk ..	109
— B, LT 3	103, 146	Kraft, Ole Bjørn, Redaktør (K), Ve ..	110
		Kragh, O. C., Rektor, Dr. phil. (V), LT 2 145	

	Side
Krebs, A. C., Dommerfuldmægtig (K), Ri	111
Krenchel, Ejnar, ORSagf. (R), Østre	99
Kristensen, A. M., Borgmester (S), LT 2	146
— Knud, Grdejer (V), Ra	109
— Kr., Tømrer (S), Ve	110
— Kr., Grdejer (V), T	107
— Marinus, Journalist (S), M	104
— Niels Kr., Grdejer (V), LT 6	149
Krogsager, Hans Nielsen, Pakmester (FS), Østre	99
Krohn, Aage, Missionsekr. (K), Hj	106
Kvist, Laurs Sørensen, fhv. Grdejer (V), Ab	107
Kvorning, Jens, Amtsraadsml. (V) LT 6	150
Kyed, J. C. C., Grdejer (V), O	105
Kylling, J. M., Redaktør (K), Ha	112
Lageri, Christian, Typograf (R), Ha	112
Lambert, Frue (R), LT 2	146
Lambæk, Mads, Grdejer (V), Sk	110
Lange, Axel B., Købmand (K), LT 2	145
Larsen, Anders, Byraadsmedlem (R), LT*	152
— Carl, Grdejer (R), T	107
— Helga, Borgerrep., Frue (S), Søndre	98
— Holger W., Redaktør (S), Ve	110
— I. C. A., Smedem. (V), F	102
— Jens Peter, Redaktør (S), F	102
— Julius J., Murermester (R), Vestre	100
— Lars, Grdejer (S), LT 5	148
— Ludvig, Grdejer (K), LT 4	147
— Mads, Grdejer (R), P	103
— Martin, Fisker (S), LT 4	147
— Marius Andreas, Typograf (VS), Ab	107
— Otto, Grosserer (V), Vestre	100
— Otto, Postmester (K), Sv	105
— Thomas, fhv. Minister (V), Hj, LT 6	106, 149
Larsen-Badse, Fr. Vald., Grdejer (K), M	104
Larsson, Anna, Fru Smedem. (E), Østre	99
Lassen, Marie, Bladudgiver, Fru (V), LT 6	149
— Peter, Invalid (S), Ha	112
Laub, Ester, Frk. (V), LT 4	147
Lauritzen, Fr. Vilh. Th., Redaktør (S), Rk	111
Laursen, Laurits, Bolsmand (V), Ab	107
— Lauritz, Direktør (K), LT 4	147
— N. Johan, Sognepræst (V), Ve	110
Lausten, Hans, Magasinforvalter (R), LT 5	148
Lebeck, Anders, Redaktør (V), Ha	112
Leerbech, A., Fabrikant (R), LT 1	145
Lemvig-Müller, A. B., Fabrikant (K), Vestre	100
Lett, Georg J., Statsadvokat (R), Ve	110
Lewald, Vilh. G. J., Oberst (K), K	101
Lewinsky, C. F. A., fhv. Fabrikant (S), LT*	151

	Side
Lidegaard, J. Møller, Grdejer (K), Vb	108
Lillelund, Jens Peter, Grdejer (V), Ab	107
Lind, Laura, Frue (R), LT 4	147
Lindberg, Jak. Kr., Direktør (S), LT 1	144, 145
Lomholt, Søren, Skatteraadsfm. (R), Ve	110
Lorenzen, (Ballum), Hans, Gaardejer (K), Ha, LT 5	112, 148
— (Graasten), Hans, Møller (R), Ha	112
Lorentzen, Carl L., Skræddermester (R), Ab	107
— Mats P., Proprietær (K), LT*	152
Lou, Johs., Læge (K), So	102
Ludvigsen, Chr., Fisker (S), K	101
Lund, E. V. E., Lærer (S), So	103
— Helga, Adjunkt (R), F, LT 2	101, 146
Lundberg, O. Robert, Maler (S), Ra	109
Lyngsie, M. C., Form. for Arbejdsmandsforb. (S), LT*	151
Madsen, Carl E., Redaktør (S), Sv	106
— Carl F., Borgerrepr. (S), LT*	151
— Emilie, Frue (E), K	101
— F. K., Journalist (S), Østre	99
— Jens, Husmand (S), Aa, LT 5	109, 148
— Jens, Grdejer (R), LT 2	146
— Johs., Grdejer (R), Sv	105
— Mads E., Husmand (R), Ha	112
— Mads Peter, Bestyrer (FS), O	104
— N. Rasmussen, Snedker (VS), O	104
— O. A., Postbud (VS), Søndre	98
Madsen-Mygdal, Th., Landbrugsminister (V), LT 4	147
Madsen-Vorgod, N., Lærer (S), LT 5	148
Maegaard, Hans Viggo, Grdejer (V), B, LT 3	104, 146
Magnussen, Joh., Redaktør (R), Vb	108
Mantzius, Aage, Fhv. Rektor (R), K	101
Mark, N. Jepsen, Proprietær (K), Ra, LT 6	108, 150
Marott, E., Redaktør (FS), Vestre	100
Martin, Jacob P., Redaktør (V), Vb	108
Mejling, C., Maskinist (K), Vestre	100
Meyer, A. C., Journalist (S), Vestre	100
— Osvald, Maskinist (K), Østre	99
Mikkelsen, Michael, Grdejer (V) LT 5	148
Moltens, L., Dr. phil. (V), Rk	111
Mortensen, A. C., Redaktør (S), Vb	108
Mosegaard, Kr., Grdejer (R), Rk	111
Munch, Elna, Frue Cand. mag., (R), Østre	99
— Peter R., Dr. phil. (R), Sv	105
Mygind, Aage Jørgen, Proprietær (K), M	104
Møller, Eli, Dr. med., Frue (V), Østre	99
— Fr., Grdejer (R), Ra	108
— G. L. J. Christmas, cand. phil. (K), O	105
— J. Chr., Fabrikant (K), LT 5	148
— Jens Madsen, Grdejer (V), LT 6	149
— Jørgen, Typograf (S), Ha, LT 5	112, 148

	Side		Side
Nedergaard, Jens, Tømmermester (E), T	106	Pagaard, N. Chr., Gaardejer (S), Ri	111
Neergaard, N. Th., Statsminister (V), Ra	109	Parkov, H. P., Oberst (K), F	101
Nielsen, Fru Dommer (V) LT 4	147	Parturson, J., Kongsbonde (R), LT 7	150
— A. P., Husmand (V), LT 6	150	Pedersen, Jens, Grdejer (V), P	103
— Alfred, Blomsterh. (E), Søndre	98	— Johs., Repræsentant (S), LT 5	148
— Anton, Husmand (R), Ve	110	— Kristian, Grdejer (K), T	107
— C. F., Rodemester (R), Vestre	100	— Kristjan, Grdejer (R), H	102
— Dagmar, Seminariel., Frue (R), Vestre	100	— N. P. Tømmermester (K), LT 6	149
— Elias Simon, Arhmd (VS), K	101	— Ole, Dyrølge (V), LT*	152
— Ferdinand, Grdejer (R), H	102	— P. J., Skoleinspektør (S), LT 1	145
— Gerhard, S, Redaktør (S), Ab	107	— P. Nielsen, Grdejer (R), O	105
— Hans, Grdejer (R), LT 6	149	— Peder, Grdejer (R), M	104
— Hans, Redaktør (S), Sk	110	— Peder, Tømmerm. (E), Søndre	98
— J. P., Bager (S), Ha	112	Pedersen Nyskov, N, Statsrevisor (V), Ra	109
— J. P. Avlsbruger (R), LT 3	146	Petersen, Tømmermester (V), LT 6	150
— Laust, Redaktør (R), Rk	111	— A. Chr. Dines, Grdejer (K), Sv	105
— N., Redaktør (S), Sv	106	— A. M., Hørkammer (E), Østre	99
— N. H., Tobakshandl. (S), LT 2	145	— Carl, Oldermænd (E), Vestre	100
— N. H., Grdejer (K), F, LT 2	101, 146	— Elisa, Frue (V), LT*	151
— N. P., Sogneraadsm. (S), K	101	— Hulda, Lærerinde, Frk. (R) LT 5	148
— N. R., Direktør (V), K	101	— Johs. Ludv., Skotejsarb. (VS), Østre	99
— Niels, Redaktør (R), Ra	108	— Karl, Bager (S), H	102
— Niels Chr., Husmand (R), Sk	110	— L. P., Lærer (K), T	107
— Niels Peter, Redaktør (K), So	102	— Niels, Landmd. (K), Ha	112
— Rasmus, Grdejer (V), F	102	— Niels, ORSagfører (R), F	101
— Rasmus, Husmand (V), LT 5	148	— R. Chr., Grdejer (K), F	101
— S. Stegger, Førstelærer (V), Sk	110	— S. J., Maskinarb. (VS), F	101
— Vald., Lærer (R), Ri	111	— Simon A., Redaktør (S), O	105
— Vald., Stenbuggerm. (R), Østre	99	— Vald., Bogholder (S), LT 1	145
Nissen, Broder, Højskoleforst. (E), Rk	111	— Vald., Sagfører (V), LT 6	150
Nordahl-Petersen, A., Forfatter (R), Sv	105	Physant, H. F. Schmidt, Skolebest. (V) Østre	99
Nygart, J. Jensen Andersen, Grdejer (V), LT*	151	Piegras, Marie, Frue (VS), Ha	112
Nørgaard, P. P. C., Konsul (V), LT 1	145	Pinholt, A. V., Overklitfoged (V), Ri	112
— S. C. C., Førstelærer (V), T	107	Pinstrup, P. Pedersen, Grdejer (V), Hj	106
Nørhave, Jacob, Grdejer (V), K	101	Piper, E., Proprietær (K), LT 2	145
— J. P., Grdejer (V), LT*, LT 6	151, 150	Pitzner, Johs., Bagerm. (K), Østre	99
Nørhave-Nielsen, J. C., Redaktør (S), T	107	Poulsen, Hans, Maalerkontrollør (VS) Vestre	100
Nørregaard, Gunnar F. Magister (R), O	105	— J. H., Lærer (R), LT 7	150
Nørskov, Laust Laustsen, Grdejer (V), Vb	108	— Ludvig, Købmand (E), Aa	109
Olesen, Kristen, Redaktør (V), Sk	110	— Martin, Fiskehandler (S), Rk	111
Olsen, Anders, Redaktionssekretær (R), M	104	— R. Chr., Sagfører (V), LT 4	147
— Claus J., Oldermænd (E), Søndre	98	— Th., Sognepræst (R), Ra	108
— Hans, Grdejer (V), LT 2	146	Pürschel, V., Landsdommer (K), Vb	108
— Martin, Kommunalrevisor (S), LT*	151	Quist, S. P., Redaktør (V), Vb	110
— Vald., Forretningsf. (S), M	104	Raffnøe, R., Grdejer (K), Vb	110
Olufsen, Peter, Proprietær (K), LT*	152	Rahbek, J., Grdejer (V), Ra	109
Olufson, J. P., Husmand, (S), Hj	106	Rambusch, Johanne, Enkefrue (R), Østre, LT*, LT 6	99, 152, 150
Ottosen, Martha, Forfatterinde, Frue (R), Søndre	98	Rasch, J. A., Maskiningeniør (V), Søndre	98
Overgaard, A. C., Sognepræst (K), Vb	108	Rasmussen, A. O., Grdejer (V), LT 2	146
— J., Proprietær (K), LT 2	146	— Emil, Grdejer (R), O	105

	Side
Rasmussen, F. M., Olderm., Bagerm. (E), Vestre	100
— Haas, Redaktør (S), B	104
— L., Statsrevisor (S), Ve	110
— L. D., Typograf (S), O	105
— Laurits, Translatør (K), Sv.	105
— M. P., Grdejer (R), Aa	109
— Rasmus, Højskolelærer (R), LT 7	150
— Rasmus, Løjtnant (V), LT 4	147
— Rasmus, Møllebygger (R), Ha.	112
— Vilh., Skoleinsp. (S), Østre	99
Rasmussen-Byskov, S., Grdejer, (K) LT 5	148
Rassow, Chr. And., Murer (VS) Østre.	99
Reedtz-Thott, O., Godsejer (K), K	101
Refshauge, P. J., Grdejer (V), Ha	112
Reimer, N. C. V., Bankdirektør (K), LT*	152
Rerup, Wilhelmina, Grosserer, Frk. (K), Østre	99
Riedel, August, Maskinmester (S), Ha, LT 5,	112, 148
Ringsted, J. V., Statsskovrider (K), Rk	111
Rode, Ove, Redaktør (R), H	102
Rosendahl, K., Bogtrykker (V), Ri	112
Rosleff, Magnus, Løge (R), Vb.	108
Rothe, Tyge, Handelsminister (V), Sv.	106
Rubow, Victor, Dr. med. (V), Søndre.	98
Rudfeld, Johs., Cand. polit. (V), Ve ..	110
Rytter, Svenning, Justitsminister (V), M	104
Rørdam, Erling, Cand. mag. (V), K ..	101
Sachs, Henrik, ORSagfører (R), Søndre	98
Samer, G., Lærer (S), LT 6	150
Samuelson, Andreas, Sysselmand (V), Førs	77
Sand, Nicolaj, Manufakturhdl. (E) Vestre	100
Sandager, Albert, Grdejer (V), LT 4 ..	147
Scavenius, Erik, fhv. Udenrigsminister (R), LT*	152
— M., Frk. (R), LT 4	147
Schiøler, A. Koch, Fru, Forfatterinde (V), Vestre	100
Schiøler, Rasmus, Kaptajn (V), Ab.	107
Schiør, I. G., Fhv. Detaill. (E), Vestre	100
Schmidt, Jes Jepsen, Grdejer (Sl), Ha.	112
— Johs. Carl, Pastor (Sl), Ha.	112
— S. E. W., Dugmager (VS), Hj.	106
Schovelin, Julius, Børskommisær (K), LT 1	144
Schrøder, Jul. V., Typograf (S), Østre.	99
Schytt, M. P., Proprietær (K), Ri	111
Sessing, Peter, Lokomotivfyrbøder (VS) Sv.	105
Simonsen, Jesper, Dommer (R), Østre.	99
— M., Redaktør (S), Aa	109
Slebsager, M. N., Trafikminister (V), Ri	112
Slengerik, Carl, Statsrevisor (R), O	105
Smith, Carl, Snedkerm. (E), Ha	112
Sneum, O. A., Lærer (S), Ra	109

	Side
Spliid, O. F., Proprietær (K), Ab, LT 6	107, 150
Sporon-Fiedler, Fr., Godsejer (K), Sv.	105
Stauning, Th., Forretningsf. (S), Søndre	98
Steen, Oluf, Forpagter (R), K	101
Steinke, K. K., Kontorchef (S), LT 1.	144
Stenbæk, Regnar, Redaktør (V), Sv.	106
Stengaard Kirkegaard, A., Grdejer (V), Sk	110
Stensballe, J. P., Driftsbestyrer (V), LT 4	147
Sterregaard, Albert, Assist. (VS), Vestre	100
Stilling, A., Kommuelærer (S), Aa	109
Strøm, Chr., cand. jur., Sekretær (K), Ve	110
Stumph, H. R., Redaktør (S), Rk.	111
Sundbo, I. P., Redaktør (S), Ri	111
Svane, Agnar, Lærer (R), Ab.	107
Swanholm-Christiansen, A. C., Redaktør (S), Hj, LT 6	106, 150
Sven, C. J. F., ORSagfører (K), Vestre	100
Svendsen, Søren, Husejer (V), H	102
— Valdemar, Bagerm. (E), B.	103
Søgaard, Chr., Førstelærer (V), Ri	112
Sørensen, C. F., Borgerrepr. (S), LT 1	144
— C. F., Cigarhandler (S), Ha.	112
— Carl, Grdejer (V), Hj.	106
— Hans Jacob, Grdbestyrer (V), O	105
— Hans P., Arbejdsm. (S), Søndre	98
— Jens Fr., Grdejer (S), Ab, LT 6	107, 150
— M. K., Portør (S), Ri, LT 5	111, 148
— M. P., Redaktør (S), O, LT 4	105, 147
— Niels, Amtsraadsm. (V), LT 2	146
— Th. Chr., Cigarmager (VS), T.	106
— Valdemar, Lærer (R), LT 2	146
Sørensen-Egaa, N. R., fhv. Grdejer (V), LT*	151
Tange, M. P., Grdejer (V), Sv	106
Thomsen, A. Lykke, Fabrikant (E), Ri	111
— Mariane, Frk., Hospitalsforst. (K), LT*	152
— P. K., Lærer (S), LT 2	146
— Thomas, Grdejer (V), LT*	152
Thorhauge, Otto, Husmand (V), Hj ..	106
Thorup, L. J., fhv. Fabrikant (V), Vestre	100
Thøgersen, Th., Sadelmager (VS), Søndre	98
Trier, Herman, cand. phil. (R), LT* ..	152
— Sven, Kontorchef (S), Vestre ..	100
Toft, Niss, Sygekassekasserer (S), LT 5	148
Torpe, J. P., Lærer (R), Vb.	108
Toxværd, Olaf, Husmand (R), M.	104
Tvede, C. M. F., Direktør (K), LT* ..	151
Tvedegaard, Jacob, Forpagter (V), P.	103
Tybjerg, J., Redaktør (R), Vestre.	100
Ulrich, Johs., Forpagter (K), P	103
Ulrichsen, H. Fr., ORSagfører (K), M.	104
Ussing, E., Fuldmægtig, Frk. (K), Vestre	100

	Side		Side
Vandman, R. Jensen, Husmand (R), LT 2	146	Westergaard, Arnold, Borgm. (S), LT 2	146
Vanggaard, Jens Sørensen, Grdejer (V), Hj	106	— Carl, Redaktør (VS), Vb	108
Vejlgaard, Frk. (V), LT 6	149, 150	— Jens, Afdelingsleder (V), Rk	111
Vejlø, P. A., Redaktør (K), H, LT 2	102, 146	Weygaard, G. B., Rodemester (S), K, LT 1	101, 144
Vejstrup, Johannes, Grdejer, (R), LT 4	147	Wiinblad, E., fhv. Redaktør (S), Østre	99
Vesten, L., Sognepræst (K), Rk	111	Wildner, Vald., Malermester (K), LT 2	146
Vesterager, Anthon, Lærer (K), Rk	111	Wildt, Andreas, Murerm. (E), Østre	99
Vestergaard, Lærer (V), LT 6	150	Willemoes, Konsul (V), LT*	151
Vibæk, Poul, Sognepræst (V), K	101	Wilmann, J. C. Th., Redaktør (S), K	101
Villumsen, Valdemar, Grdejer (R), Vb	108	Winther, Mads Andreas, Sysselmand (R), LT 7	150
Vind, Rasmus, Højskoleforst. (S), Ri	111	Wismar, E. L., Gæstgiver (Sl), Ha	112
Vølund, H. C., Redaktør (K), Hj	106	Wittrup, S. Th., Redaktør (S), Vb	108
Wammen, Martinus, Husmand (S), Hj	106	Wunsch, P. A., Direktør (E), Søndre	98
Westerager, N. Chr., Grdejer (K), Ri	111	Yde, Niels Chr., Lærer (S), Ab	107
Westerby, L., Købmand (V), Vestre	100	Zahle, C. Th., ORSagfører (R), So	108
Westergaard, Anna, Frk., Assist. (R), Søndre	98		