

## Sociale forhold, sundhed og retsvæsen

### 1. Sociale forhold

Det sociale sikringsystem i Danmark har flere formål:

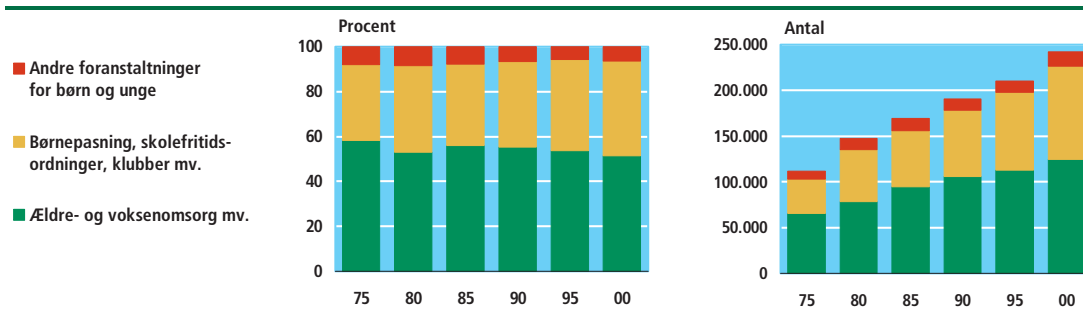
- At sikre befolkningen økonomisk ved fx sygdom, ledighed og alderdom i form af indkomsterstattende ydelser,
- at yde støtte til nedbringelse af udgifter til fx bolig og børnepasning i form af supplerende tilskudsordninger,
- at sørge for passende tilbud om fx børnepasning, ældreomsorg, omsorg for handicappede, sundhedspleje og hjemmehjælp i form af institutioner og serviceydelser.

#### 282.000 ansatte i den sociale sektor

Det samlede personaleforbrug i sociale institutioner og servicetilbud var 242.000 årsværk i 2000. Det svarer til ca. 282.000 ansatte. Heri indgår såvel offentlige som private institutioner. Administrativt ansatte i centraladministrationen og i kommunernes og amtskommunernes sociale forvaltninger indgår ikke.

Figur 1

Ansatte i den sociale sektor



#### Personaleforbruget mere end fordoblet siden 1975

Siden 1975 er personaleforbruget i den sociale sektor mere end fordoblet. Stigningen i personaleforbrug hænger sammen med flere forskellige faktorer, herunder udviklingen i befolkningens størrelse og sammensætning og udviklingen på arbejdsmarkedet.

Personaleforbruget er steget mest inden for børnepasning. Personalet er 2,7 gange større i 2000 end i 1975. Inden for området ældre- og voksenomsorg er personalet næsten fordoblet. En del af stigningen skyldes således, at flere børn passes i daginstitutioner og dagpleje og går i skolefritidsordninger. Antallet af børn i alderen 0-9 år er 10 pct. mindre i dag end i 1975, men en langt større andel passes ude.

## Sociale forhold, sundhed og retsvæsen

### Flere ældre

Indenfor ældreområdet hænger det stigende personaleforbrug i høj grad sammen med befolkningsudviklingen. Fra 1975 til 2000 er vi blevet 5,5 pct. flere i Danmark, men antallet af ældre er steget meget mere. Antal ældre på 67 år og derover er steget 23 pct. Antallet af ældre på 80 år og derover er steget 75 pct. og endelig er antallet af de ældste (90 år og derover) steget med 182 pct. Der er således i perioden blevet mange flere ældre og dermed større behov for hjemmehjælp og døgnpleje.

### Flere sociale- og sundhedsmæssige ordninger

Men der er også i perioden oprettet nye sociale- og sundhedsmæssige ordninger, såsom forebyggende hjemmebesøg, bofællesskaber for voksne handicappede samt kontaktperson- og ledsageordninger mv. Fra midten af 80'erne er ældreområdet blevet omstruktureret betydeligt med satsningen på ældre i eget hjem og udbygning af ældreboliger som erstatning for nedlæggelse af plejehjemspladser.

### Hvorfor det stigende personaleforbrug?

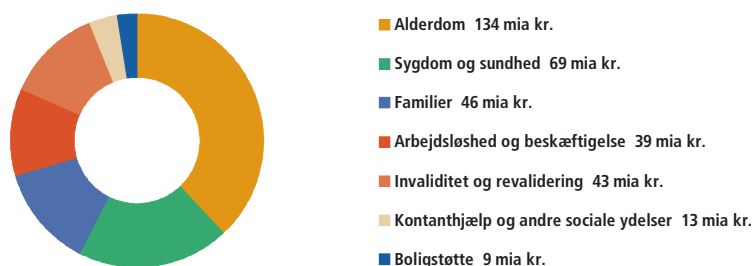
Det stigende personaleforbrug hænger sammen med samfundsudviklingen og udviklingen på arbejdsmarkedet, herunder især kvindernes stigende arbejdstid. Fra 1981 til 2000 faldt andelen af deltidsbeskæftigede kvinder fra 34 pct. til 17 pct. Samtidig steg andelen af deltidsansatte mænd fra 7 pct. til 11 pct. I samme periode steg arbejdsstyrken med 11 pct. for kvinder og 1,5 pct. for mænd. Det betyder samlet set et større behov for pasning af børn.

### Sociale udgifter udgjorde 352 milliarder kr.

De samlede udgifter til sociale formål var 352 milliarder kr. i 1999, hvilket svarer til 66.000 kr. pr. indbygger. Heraf var 262 milliarder kr. offentlige udgifter til sociale ydelser, hvilket svarer til 41 pct. af de offentlige udgifter. Af de sociale ydelser var udgifterne til alderdom den største post. Udgiftsposten omfatter bl.a. pensioner, plejehjem og hjemmehjælp til ældre.

Figur 2

Udgifter til sociale ydelser fordelt på formål 1999



### Danmark i international sammenligning

Finansieringen af de sociale udgifter er anderledes i Danmark end i de lande, vi normalt sammenligner os med. I Danmark er 70 pct. finansieret af stat, kommuner og amter og dermed over skatterne. I andre lande - også de andre nordiske lande - er større dele finansieret af særlige bidrag fra arbejdsgiverne og lønmodtagerne.

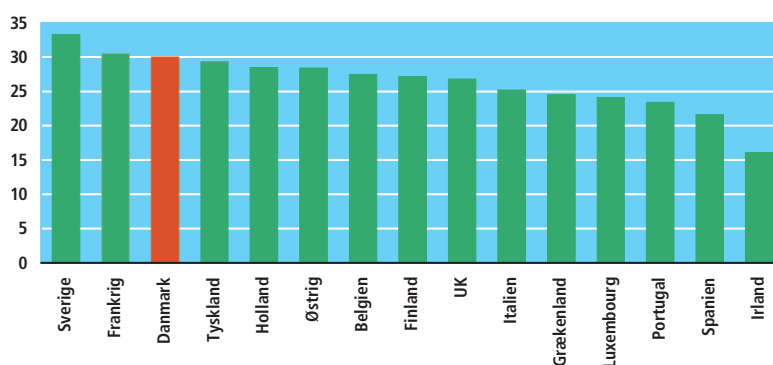
## Sociale forhold, sundhed og retsvæsen

Målt i forhold til bruttonationalproduktet udgjorde udgifterne til sociale ydelser 30 pct. i Danmark i 1999. De sociale udgifter er her bredt defineret og inkluderer også udgifter til sundhedsvæsenet og arbejdsmarkedsordningerne.

### Danmark på en tredjeplads

Internationale sammenligninger er som regel vanskelige. Det gælder også ved sammenligning af de sociale udgifter. EUROSTAT placerer Danmark som nr. 3 i EU, hvad angår de sociale udgifters andel af BNP i 1998, mens Sverige indtog førstepladsen med 33 pct. og Frankrig andenpladsen med 31 pct. Opgørelsen tager ikke højde for forskelle i indkomstbeskatning af de sociale ydelser og i modtagernes betaling af moms og indirekte afgifter mv. i de enkelte lande.

Figur 3 Sociale udgifter som andel af BNP 1998

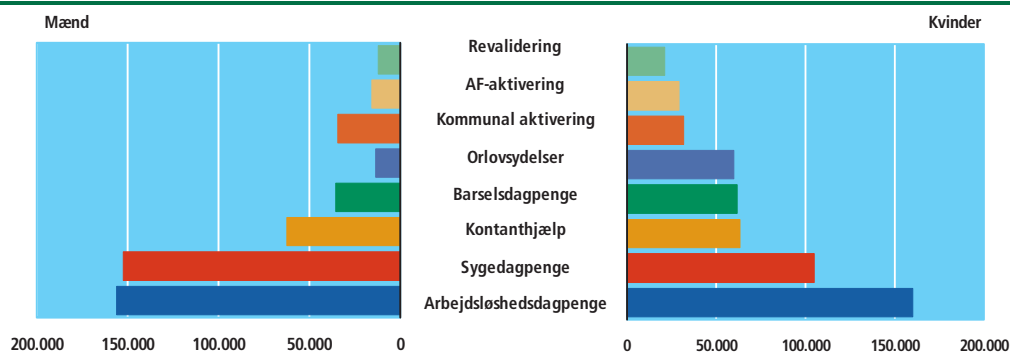


Anm. Opgørelsen er baseret på Eurostats fælles klassificering (ESSPROS) og i denne er udgifterne opgjort brutto.  
Kilde: EUROSTAT, *Social protection expenditure and receipts 1980-1998*.

### 2,2 millioner personer modtager indkomsterstattende ydelser

I alt var der i 1999 2,2 mio. personer i Danmark, der modtog indkomsterstattende ydelser. Modtagerne er belyst i statistiske opgørelser hver for sig, fx arbejdsløshedsdagpenge, sygedagpenge, barselsdagpenge og kontanthjælp. Modtagerne bliver placeret under den dominerende ydelse, dvs. den ydelse, der er modtaget i længst tid inden for et år. Ydelserne opdeles i midlertidige og varige.

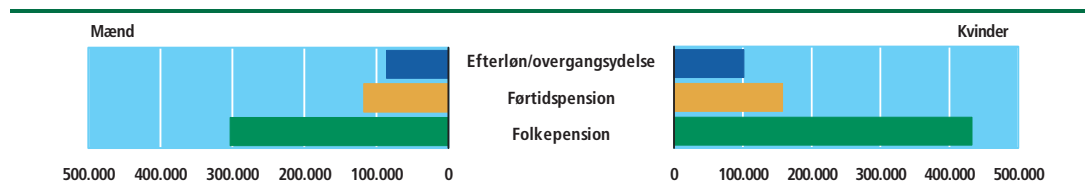
Figur 4 Modtagere af indkomsterstattende ydelser - midlertidige ydelser 1999



## Sociale forhold, sundhed og retsvæsen

Af de ca. 2,2 millioner personer, der modtog indkomsterstøttende ydelser, var der ca. 990.000 mænd, mens ca. 1.224.000 var kvinder. Fordelingen på midlertidige og varige ydelser og på kvinder og mænd ses i figur 4 og 5.

Figur 5 Modtagere af indkomsterstøttende ydelser - varige ydelser 1999



### Flere kvinder end mænd modtager indkomsterstøttende ydelser

Flere kvinder end mænd modtog i 1999 indkomsterstøttende ydelser. For folkepension har dette en naturlig forklaring, idet 59 pct. af befolkningen over 66 år var kvinder. Også blandt modtagere af orlovsydelser og barselsdagpenge var der en stor kvindeandel. Men der er også mange kvinder i den personkreds, ordningen er tiltænkt at være til fordel for. Der var også størst kvindeandel blandt modtagere af arbejdsløshedsdagpenge og førtidspension, men størst mandeandel blandt modtagere af sygedagpenge.

Blandt de supplerende tilskudsordninger, der har til formål at nedbringe udgifterne til fx bolig og børnepasning samt børnefamilieydelse, kan nævnes, at 175.000 husstande i alt modtog 165 millioner kr. i boligsikring i december 2000, mens 331.000 pensionisthusstande i alt modtog 565 millioner kr. i boligydelse i december 2000. Den samlede udgift til boligsikring og boligydelse var henholdsvis knap 2 og knap 7 mia. kr. i 1999. 657.000 familier fik børnefamilieydelse og heraf fik 109.000 familier yderligere en eller flere former for børnetilskud i 4. kvartal 2000. Den samlede udgift til børnefamilieydelse og børnetilskud var 12 mia. kr. i 1999.

### Børnepasning

I alt 521.000 børn under 10 år blev passet i dagpleje, daginstitutioner og skolefritidsordninger. Det svarer til 76 pct. af alle børn under ti år i marts 2000. Andelen af børn i offentlig pasning var størst i børnehavealderen, dvs. 3-5 år. I denne aldersklasse blev 92 pct. af alle børn passet i dagpleje og daginstitutioner. Andelen af børn, der passes, var 56 pct. for børn i vuggestue- og dagplejealderen, dvs. 0-2 årige og 79 pct. for 6-9 årige. I 1989 var dækningsgraderne henholdsvis 47 pct. for 0-2 årige, 76 pct. for 3-5 årige, og 42 pct. for 6-9 årige.

For alle børn under ti år er dækningsgraden steget fra 53 pct. i 1990 til 76 pct. i 2000. Størst er stigningen for børn i indskolingsalderen (dvs. 6-9 år - svarende til fra børnehaveklasse til 3. klasse). Dækningsgraden er næsten fordoblet. Størsteparten af disse børn går i skolefritidsordninger, der blev indført i 1987.

### Ældreomsorg

Ud af i alt ca. 699.500 personer over 66 år i Danmark modtog ca. 169.500 hjemmehjælp, mens 61.500 boede i plejehjemsboliger, beskyttede boliger eller ældreboliger i marts 2000. Til sammenligning modtog 143.000 personer over 66 år varig hjemmehjælp i 1990, mens 51.500 boede i de nævnte former for ældre- og plejeboliger.

2. Sundhed

**Danskerne blandt dem med lavest middellevetid i Europa**

Middellevetiden anvendes ofte som mål for en befolknings sundhedstilstand. I Danmark er middellevetiden stagneret de senere år og var i 1996 blandt den laveste i Europa.

**Hvad dør danskerne af?**

Sammenligninger af dødsårsagerne i Danmark, Norge og Sverige viser bl.a., at der i perioden 1993-95 årligt døde 1.250 flere 0-74 årige af lungekræft i Danmark, end der ville have gjort, hvis dødeligheden var den samme som i Norge og Sverige. For hjertesygdomme drejede det sig om ca. 2.000 flere dødsfald årligt og for kronisk bronkitis, for store lunger og astma om 1.080 flere årlige dødsfald blandt de 0-74 årige.

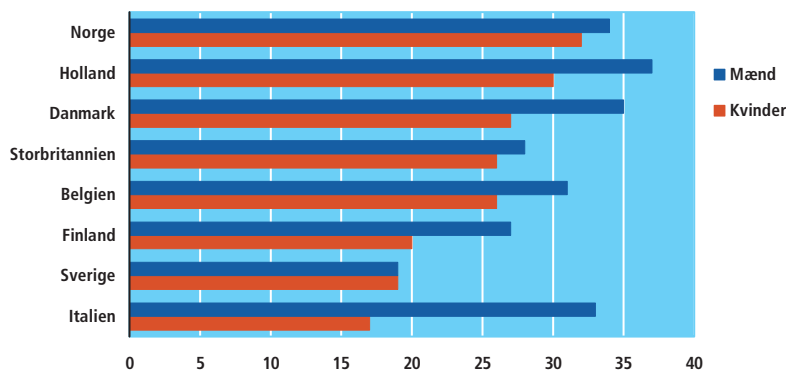
Der findes ingen enkel forklaring på danskernes stagnerende levetid. Forskere peger på, at årsagerne sandsynligvis skal findes både i danskernes livsstil med hensyn til rygning, alkohol, kost og motion, i levevilkår som fx omfanget af arbejdsløshed og i sundhedsvæsenets indsats.

**Rygning**

Andelen af befolkningen, der er rygere, er faldet fra ca. 60 pct. i begyndelsen af 1950'erne til 31 pct. i 1999. Danmark er dog fortsat et af de lande i Europa, hvor der ryges mest. I 1999 var der således 27 pct. af de danske kvinder, der var rygere, mens de tilsvarende tal for fx finske og svenske kvinder var henholdsvis 20 og 19 pct.

Figur 6

Andelen af dagligrygere i forskellige lande 1998/99



Kilde: WHO

**Forbruget af sundhedsydelse**

Ud over middellevetiden bliver forbruget af sundhedsydelser ofte brugt som et indirekte mål for befolkningens sundhed. Oplysninger om befolkningens sygehusbenyttelse og brug af sygesikringen findes i Danmark i administrative registre, hvilket giver gode muligheder for statistiske opgørelser.

## Sociale forhold, sundhed og retsvæsen

### Fald i antallet af sygehuse

I 1999 var der 69 almindelige og 12 psykiatriske sygehuse i Danmark. Det er et fald på henholdsvis 25 og 5 sygehuse på 10 år. En del af faldet skyldes sammenlægninger af sygehuse. I alt var der i 1999 ca. 23.400 sengepladser på sygehuse, heraf ca. 21.100 på de somatiske sygehuse. Sammenlagt lå patienterne i disse 21.100 senge i 6,7 mio. dage, hvilket svarer til en belægningsprocent på 91. På de psykiatriske sygehuse var belægningsprocenten 97. Der sker over en mio. indlæggelser på sygehuse om året. Hertil kommer ca. en mio. besøg på skadestuerne og næsten 1,4 mio. ambulante forløb.

### Indlæggelser

Ca. 600.000 personer eller omkring 11 procent af befolkningen er årligt indlagt en eller flere gange på et sygehus. Andelen er højest for kvinder pga. deres indlæggelser i forbindelse med graviditet, fødsel og abort. Andelen, der har været indlagt, er lavest blandt de 5-14 årige - ca. 5 pct. - og stiger herefter med alderen, så ca. 30 procent af befolkningen på 85 år og derover er indlagt mindst én gang i løbet af et år. Også det gennemsnitlige antal sengedage stiger med alderen: Ca. 4 dage for de 5-14 årige og ca. 17 dage for personer på 85 år og derover.

### Diagnosemønstret

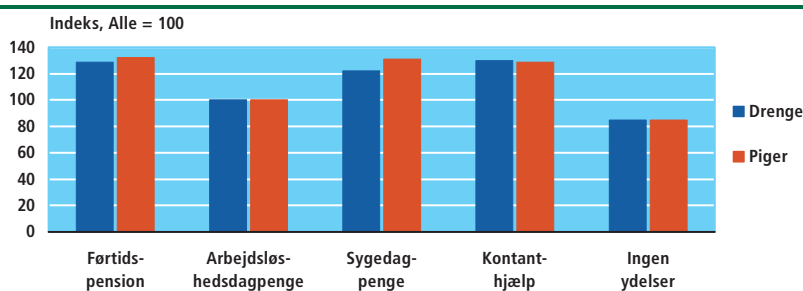
Når der ses bort fra indlæggelser i forbindelse med fødsel mv., er sygdomme i kredsløbsorganer samt legemsbeskadigelse og forgiftninger, med henholdsvis 95.000 og 85.000 eller ca. 15 pct. af de indlagte, de hyppigste årsager til sygehusindlæggelser. Der er dog stor forskel på de enkelte aldersgrupper: fx er ca. 40 pct. af de indlagte 1-4 årige drenge og piger indlagt pga. sygdomme i åndedrætsorganer og ca. 18 pct. af de indlagte 65-74 årige pga. svulster.

### Sociale forskelle betinger sygehusforbruget

Det har vist sig, at sygehusforbruget afhænger af de sociale forhold. Fx har voksne personer med en lang videregående uddannelse et sygehusforbrug, der ligger ca. 35 pct. under gennemsnittet for alle, mens personer uden erhvervsuddannelse har et forbrug, der ligger ca. 15 pct. over gennemsnittet.

Figur 7

Indlæggeshyppigheder fordelt efter familiens dominerende sociale ydelse 1999



Også for børnene har de sociale forhold betydning for sygehusforbruget. Fx har børn, der bor i familier, der har modtaget kontanthjælp i mindst 6 måneder et sygehusforbrug, der ligger ca. 30 pct. over gennemsnittet for alle børn. Børn, der bor i familier, der ikke har modtaget nogen former for sociale ydelser, har omvendt et forbrug ca. 15 pct. under gennemsnittet.

### Den offentlige sygesikring

Alle personer med bopæl i Danmark er omfattet af den offentlige sygesikring og kan dermed få udgifterne forbundet med besøg hos praktiserende læge, speciallæge, tandlæge, kiropraktor, fodterapeut, fysioterapeut mv. dækket helt eller delvist. Det benyttede ca. 4,9 mio. personer eller ca. 93 pct. af befolkningen sig af i 1999. Lidt flere kvinder end mænd, især i aldersgruppen 15-29 år, modtog sygesikringsydelse. Ca. 4,4 mio. havde kontakt med en praktiserende læge og ca. 2,7 mio. med en tandlæge. Både øjenlæger og ørelæger blev kontaktet af 0,5 mio. personer og kiropraktorerne af ca. 270.000 personer. I gennemsnit havde de 4,9 mio., der benyttede sygesikringen, 10 kontakter til læger, tandlæger mv.

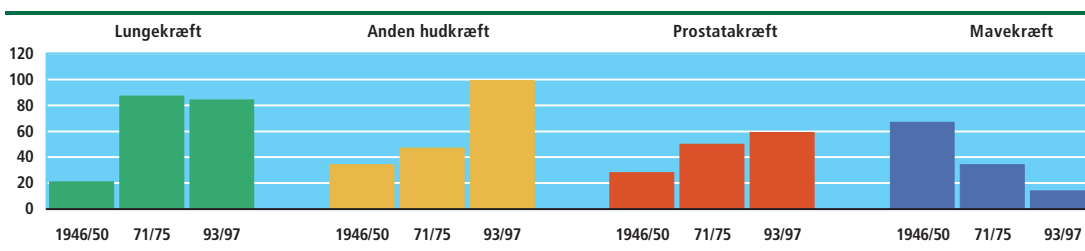
### Forekomsten af sygdomme

I Danmark findes der forskellige registre med oplysninger om nye tilfælde og forekomst af sygdomme; det gælder fx for kræft, sclerose og hjertesygdomme. Der er desuden anmeldelsespligt for en række smitsomme sygdomme. Det betyder, at det er muligt at beskrive forekomsten og udviklingen af en række sygdomme:

#### - kræft

I 1997 blev der registreret ca. 29.700 nye tilfælde af kræft og ved udgangen af 1997 var der ca. 204.400, der levede med en kræftsygdom. Blandt de nyregistrerede tilfælde var brystkræft den hyppigste kræftform blandt kvinderne og kræft i kategorien Anden hudkræft den hyppigste blandt mændene. Det samme mønster gælder for de personer, der levede med en kræftsygdom pr. 31. december 1997.

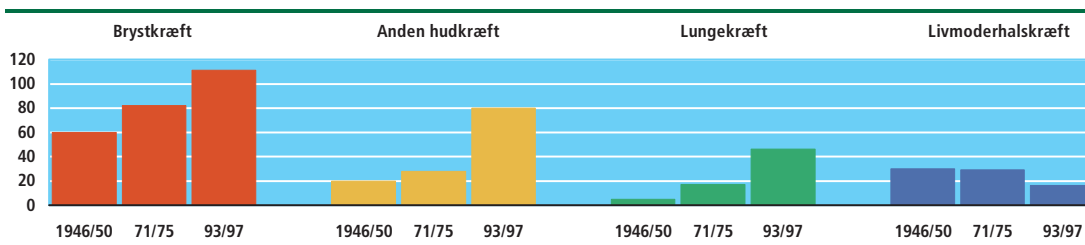
Figur 8 Udviklingen i udvalgte kræftformer. Nye tilfælde pr. 100.000 personår. Mænd



Kilde: Sundhedsstyrelsen

I løbet af det sidste halve århundrede er det årlige antal nye kræfttilfælde, målt i forhold til befolkningens størrelse og alderssammensætning, steget med ca. 50 pct. for kvindernes og med ca. 75 pct. for mændenes vedkommende. Også for 50 år siden var brystkræft den hyppigste form blandt nye kræfttilfælde for kvindernes vedkommende. For mændene var det derimod kræft i maven.

Figur 9 Udviklingen i udvalgte kræftformer. Nye tilfælde pr. 100.000 personår. Kvinder



Kilde: Sundhedsstyrelsen

## Sociale forhold, sundhed og retsvæsen

### - AIDS/HIV

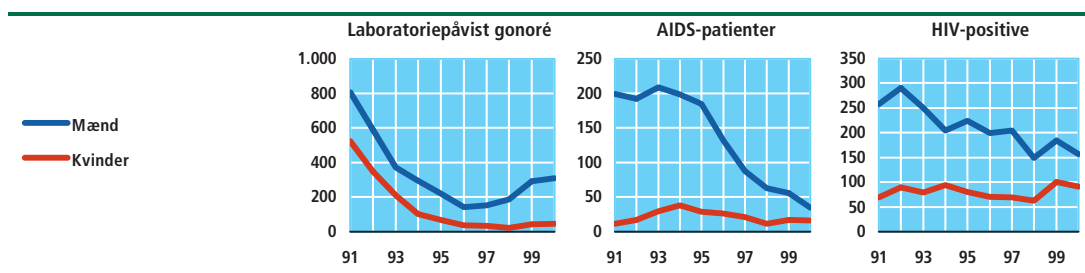
I perioden 1980 - 2000 blev der i alt diagnosticeret 2.314 personer med AIDS. Af disse var de 1.834 døde pr. 31. december 2000. Antallet af diagnosticerede toppede i 1993 med 239 og har herefter været konstant faldende. I 2000 blev der diagnosticeret 51. Registreringen af HIV-positive personer begyndte først i august 1990. Frem til udgangen af 2000 blev der i alt anmeldt 3.064 HIV-positive personer. Også her har der været tale om et næsten konstant fald, dog har der været en betydelig stigning fra 1998 til 1999. Antallet af anmeldte HIV-positive mænd i 1992 var 291, mens det i 2000 kun var 157.

### - kønssygdomme

Forekomsten af gonoré er faldet væsentligt i det seneste årti. Mens der i 1989 blev påvist over 2.500 tilfælde var antallet i 2000 nede på 354. Det laveste antal forekom i 1996, hvorefter der har været en vis stigning. En stigende andel af tilfældene forekommer blandt mænd; i 2000 var det næsten 90 pct. For klamydia er det omvendt: ca. 70 pct. af tilfældene forekommer blandt kvinder. For både mænd og kvinder forekommer hovedparten af klamydiatilfældene hos unge under 30 år.

Figur 10

Udviklingen i antal tilfælde af gonoré og AIDS/HIV 1991-2000



Kilde: Statens Serum Institut

### Hvor mange bruger medicin?

Ca. en tredjedel af befolkningen bruger regelmæssigt medicin og ca. halvdelen har anvendt medicin inden for en 14-dages periode. Der er flere blandt kvinderne end blandt mændene, der bruger medicin, og medicinforbruget stiger med alderen. De hyppigst anvendte former for receptmedicin er blodtrykssænkende medicin og smertestillende medicin mod muskel- og skeletbesvær. Smertestillende medicin er den hyppigst anvendte håndkøbsmedicin. I alt blev der i 2000 omsat for 9,4 mia. kr. medicin. Heraf udgjorde omsætningen af nervemedicin 2,8 mia. og af hjerte- og kredsløbsmedicin 1,6 mia.

## 3. Retsvæsen

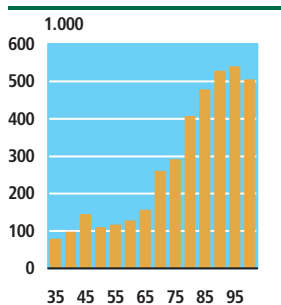
### Kriminalitet og retspleje

Retsvæsen omfatter statistik om kriminalitet og retspleje. Opgørelserne om retsplejen viser domstolenes afgørelser af strafferetlige og civilretlige sager.

Kriminaliteten i Danmark opgøres som både anmeldelser og strafferetlige afgørelser i forbindelse med overtrædelser af enten straffeloven eller særlovene -



**Figur 11**  
Straffelovs anmeldelser  
1935-2000



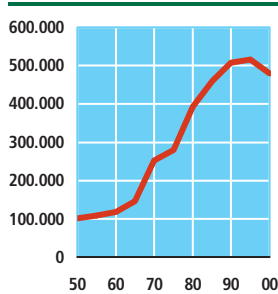
herunder færdselsloven. Kriminalstatistikken omfatter kun de politianmeldte lovovertrædelser, mens den skjulte kriminalitet eller mørketallet (dvs. den ikke anmeldte kriminalitet) ikke er opgjort.

Både antallet af anmeldelser og antallet af strafferetlige afgørelser er steget meget betydeligt i de sidste 25-50 år, og antallet af strafferetlige afgørelser pr. 100.000 indbyggere har været stigende – fra 2.500 afgørelser pr. 100.000 indbyggere i 1980 til godt 3.300 i 1999. Men til trods for stigningen er der ikke sket de store indbyrdes forskydninger mellem de forskellige hovedgrupper af forbrydelser. Således ligger andelen af fx voldsforbrydelser fortsat under 3 pct. og andelen af ejendomsforbrydelser fortsat over 90 pct. af det samlede årlige antal straffelovs-anmeldelser.

### Anmeldelserne er mere end firedoblet de sidste 50 år

Politiet modtager i dag godt 500.000 anmeldelser årligt om overtrædelser af straffeloven. Det drejer sig bl.a. om ejendoms-, volds- og sædelighedsforbrydelser. Antallet af anmeldelser er mere end firedoblet inden for de sidste 50 år. I dag er der over 11.000 anmeldelser pr. 100.000 indbyggere (over 15 år) mod kun 3.500 i 1950'erne.

**Figur 12**  
Anmeldte  
ejendomsforbrydelser  
1950-2000



### Ejendomsforbrydelser

Langt den overvejende del af de årlige anmeldelser er ejendomsforbrydelser (fx tyveri og indbrud). De udgør 90-95 pct. af det årlige anmeldelsestal. Med en stigning fra knapt 102.000 anmeldelser i 1950 til næsten 480.000 i 2000 er ejendomsforbrydelserne den gruppe med størst stigning i antallet af samlede anmeldelser siden 1950.

Fire ud af fem ejendomsforbrydelser i 2000 var enten indbrud, tyveri eller brugstyveri af køretøjer. I alt var der 100.000 indbrud og 194.000 tyverier - herunder 33.000 indbrud i villaer og lejligheder og 32.000 tyverier af biler og 72.000 af cykler.

### Voldsforbrydelser

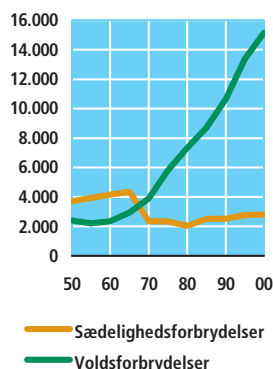
Anmeldelsestallet for vold (fx drab, vold mod privatperson eller offentlig myndighed) er steget betydeligt i perioden efter 2. verdenskrig. Fra ca. 2000 anmeldelser i 1950 til lidt over 15.000 i 2000. Til trods for denne mangedobling udgør antallet af voldsanmeldelser de samme 2-3 pct. af det årlige anmeldelsestal. Næsten to tredjedele af de anmeldte voldstilfælde drejer sig om vold mod privatperson, mens resten hovedsagelig fordeler sig mellem vold o. lign. mod offentlig myndighed (12 pct.) og trusler (18 pct.).

Vold mod privatperson inddeles efter voldens karakter i grupperne simpel vold, alvorligere vold og særlig alvorlig vold. Den "simple vold" (8.534 anmeldelser i 2000 mod 6.698 i 1990), som omfatter korporlige angreb på andre personer eller slagsmål, uden rå eller brutale overtoner, er mest udbredt (90 pct.) og er steget mere end 25 pct. siden 1990. Det samme gælder den "alvorligere vold", der dog kun omfatter ca. 10 pct. Derimod er den "særlig alvorlige vold", hvor volden både er meget rå og meget brutal og dermed af særlig farlig karakter, langt mindre almindelig og lå i 2000 på under 1 pct.

Drab eller forsøg på drab lå i 2000 på 213 anmeldelser og i 1990 på 234 anmeldelser og for begge år udgjorde omkring en fjerdedel drab.

## Sociale forhold, sundhed og retsvæsen

Figur 13  
Anmeldte volds- og  
sædelighedsforbrydelser



### Sædelighedsforbrydelser

Sædelighedsforbrydelserne (fx voldtægt eller blufærdighedskrænkelser) faldt derimod i sidste halvdel af 1960'erne (sammenfaldende med ophævelsen af pornografiloven), og har siden ligget fast på 2-3.000 anmeldelser årligt. De fleste anmeldelser drejer sig i dag om blufærdighedskrænkelser (knap 60 pct.). Sædelighedsforbrydelser udgør i dag ca. 0,5 pct. af de samlede anmeldelser mod tre pct. i 1950.

### Knap hver femte anmeldelse resulterer i en sigtelse

Overfor knapt 20 pct. af de 500.000 årlige anmeldelser rejses der sigtelse - enten mod én eller flere personer. Sigtelsesprocenten varierer typisk alt efter, hvor alvorlig forbrydelsen er. Således rejses der almindeligvis sigtelser i forbindelse med mere end 90 pct. af anmeldelserne for drab og drabsforsøg eller for salg af narkotika, mens kun 2 pct. af brugstyverierne af cykler får rejst en sigtelse. Dette skal ses i forhold til, at der gennemsnitligt er ca. 200 drab eller drabsforsøg årligt mod i alt ca. 70.000 cykeltyverier.

### Strafferetlige afgørelser

På baggrund af de anmeldelser hvor politiet har rejst sigtelser og efterforskningen er afsluttet, træffes der i dag årligt ca. 160.000 strafferetlige afgørelser, hvor den sigtede kan idømmes enten bøde, frihedsstraf eller frifindelse. Godt 53.000 afgørelser angik i 1999 straffeloven og de resterende 100-105.000 afgørelser angik de forskellige særlove; hvor ca. 80.000 angik færdselsloven og godt 15.000 de øvrige særlove (fx miljøloven, våbenloven eller dyreværnsloven).

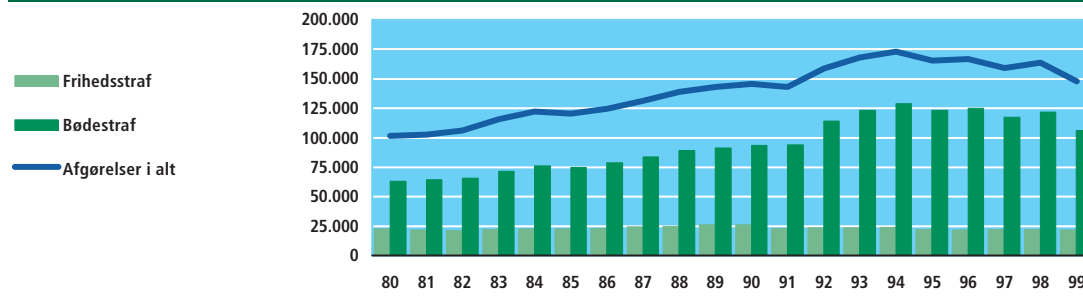
De ca. 150.000 afgørelser i 1999 omfattede i alt 250.000 kriminelle forhold eller sigtelser, begået af knapt 125.000 forskellige personer - dvs. at flere personer har mere end én afgørelse i løbet af året, ligesom nogle afgørelser omfatter mere end ét forhold.

### Ingen udvikling i antallet af frihedsstraffe siden 1980

Af de godt 150.000 årlige afgørelser i 1999 var ca. 106.000 bødef afgørelser hovedsagelig fra færdselslovovertrædelser. 22.000 afgørelser var frihedsstraffe (hæfte eller fængsel) - heraf blev omkring 60 pct. dømt til ubetinget frihedsstraf. De resterende ca. 19.000 afgørelser omfatter tiltaleundladt, tiltalefrafald eller frifindelse.

Figur 14

Strafferetlige afgørelser i alt, samt afgørelser med bøde og frihedsstraf



### Overtrædelser af færdselsloven fordoblet

Antallet af frihedsstraffe har ligget ret konstant siden 1980, mens antallet af bødeførelser er fordoblet i perioden. Den store stigning i antallet af bødeførelser hænger nøje sammen med stigningen i antallet af færdselslovovertrædelser, der er steget fra 57.500 afgørelser i 1980 til 77.000 i 1999 og i dag udgør næsten 70 pct. af alle bødeførelser.

### Flere kvinder overtræder lovene

Langt hovedparten af de strafferetlige afgørelser angår mænd. Over 80 pct. af lovovertræderne er mænd, men kvindernes andel er dog svagt stigende (næsten fordoblet fra 1980 til 1999, fra 8 til 15 pct.). Andelen af kvinder der overtrådte trafefeloven lå i 1980 på 15 pct., men var i 1999 steget til 24 pct. – kvinderne udgør nu næsten en fjerdedel af overtræderne. Inden for færdselsloven lå kvindernes andel i 1980 på 6 pct. og er siden steget til 13 pct. i 1999.

### Hvor gamle er lovovertræderne?

Gennemsnitlig er lovovertræderne blevet 5 år ældre inden for de seneste 20 år, således at gennemsnitsalderen i dag ligger på lidt over 34 år. De kvindelige lovovertrædere er gennemsnitlig nogle år ældre end de mandlige - knapt 37 år for kvinder mod knapt 34 år for mænd i 1999.

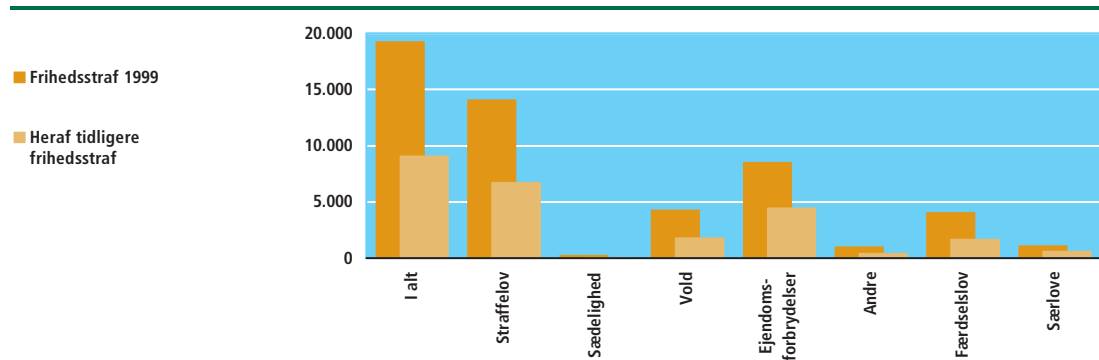
Kriminalitetsfrekvensen for antallet af afgørelser pr. 100.000 indbyggere for aldersgruppen 15-24 år har holdt sig konstant på ca. 13.000 i perioden 1980-1999, mens grupperne på 30 år og derover har haft en stigende hyppighed (fra knapt 5.000 pr. 100.000 indbyggere til knapt 10.000 i 20-års-perioden).

### Næsten hver anden med frihedsstraf havde også en tidligere frihedsstraf

Af de ca. 20.000 personer, der i 1999 blev idømt en frihedsstraf havde 47,1 pct. – eller næsten halvdelen – også en tidligere frihedsstraf inden for de seneste 5 år. Af de lidt over 9.000 personer i 1999 med tidligere frihedsstraf, var over to tredjedel blevet idømt den tidligere frihedsstraf inden for de seneste 2 år.

Figur 15

Personer med frihedsstraf i 1999 og tidligere frihedsstraf i 1995-1999

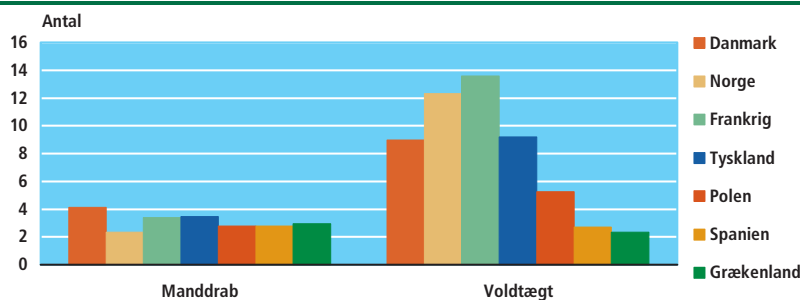


## Sociale forhold, sundhed og retsvæsen

### Kriminaliteten i forskellige lande

Sammenlignes nogle af kriminalitetsformerne, i en række udvalgte lande fra forskellige dele af Europa, er der tydelige forskelle i kriminalitetshyppigheden. Der er især forskel i antallet af voldtægter, tyveri og indbrud, mens landene mht. manddrab og narkokriminalitet ligger mere på linie.

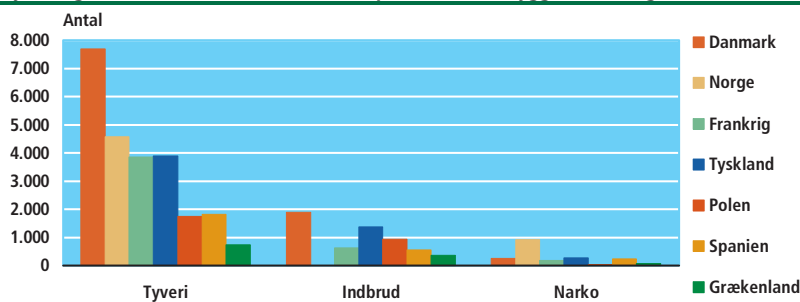
Figur 16 Manddrab og voldtægt pr. 100.000 indbyggere i udvalgte lande 1999



Kilde: Interpol, International crime statistics for 1999.

Sammenligning af kriminalitet i forskellige lande på baggrund af internationalt indsamlede opgørelser (her Interpol), kan være vanskelig. Forskelle landene imellem kan være udtryk for forskelle i lovgivning og anmeldelsespraksis, samt ikke mindst opgørelsesmåde. Således omfatter Interpols angivelse af manddrab for Danmark både manddrab og forsøg på manddrab. Det forudsætter derfor en nøje og ofte meget vanskelig harmonisering af de anvendte begreber og opgørelsesmetoder. Internationale sammenligninger bør derfor altid tages med et vist forbehold.

Figur 17 Tyveri og indbrud samt narkokriminalitet pr. 100.000 indbyggere i udvalgte lande 1999



Anm. Interpol har ingen oplysninger om indbrud i Norge  
Kilde: Interpol, International crime statistics for 1999

Tabel 166

## Sociale institutioner og serviceydelser 2000

|   | Antal institu-<br>tioner | Indskrevne                 |                | Personale <sup>1</sup> |
|---|--------------------------|----------------------------|----------------|------------------------|
|   |                          | Brugere                    | Beboere        | I alt                  |
| <b>I alt</b>  | <b>10 820</b>            | <b>944 315<sup>2</sup></b> | <b>113 338</b> | <b>241 992</b>         |
| <b>Børnepasning mv.</b>                               | <b>7 931</b>             | <b>617 882</b>             | •              | <b>101 992</b>         |
| Dagpleje  | •                        | 81 327                     | •              | 24 577                 |
| Vuggestuer  | 566                      | 19 579                     | •              | 7 396                  |
| Børnehaver  | 2 576                    | 126 906                    | •              | 23 567                 |
| Aldersintegrerede institutioner                       | 1 771                    | 121 546                    | •              | 25 065                 |
| Fritidshjem   | 499                      | 37 356                     | •              | 4 524                  |
| Skolefritidsordninger                                 | 1 777                    | 161 708                    | •              | 12 700 <sup>3</sup>    |
| Klubber   | 702                      | 68 817                     | •              | 4 102                  |
| Legestuer   | 40                       | 643                        | •              | 61                     |
| <b>Andre foranstaltninger for børn og unge</b>        | <b>338</b>               | <b>12 784</b>              | <b>4 521</b>   | <b>10 544</b>          |
| Særlige daginstitutioner og klubber                   | 83                       | 1 473                      | •              | 1 024                  |
| Døgninstitutioner for børn og unge                    | 220                      | 530                        | 4 221          | 6 868                  |
| Institutioner for stofmisbrugere                      | 35                       | 4 445                      | 300            | 808                    |
| Rådgivningscentre for børn og unge                    | ...                      | 2 701                      | •              | ...                    |
| Familiecentre   | ...                      | 3 635 <sup>4</sup>         | •              | ...                    |
| Forebyggende foranstaltninger for børn og unge        | ...                      | ...                        | ...            | 1 542 <sup>8</sup>     |
| Plejefamilier og opholdssteder for børn og unge       | ...                      | ...                        | ...            | 302                    |
| <b>Sundheds- og tandpleje</b>                         | <b>•</b>                 | <b>1 177 946</b>           | <b>•</b>       | <b>4 861</b>           |
| Kommunal sundhedstjeneste                             | •                        | ...                        | •              | 1 712                  |
| Kommunal tandpleje                                    | •                        | 1 177 946                  | •              | 3 149                  |
| <b>Ældre- og voksenomsorg</b>                         | <b>2 551</b>             | <b>313 649</b>             | <b>108 817</b> | <b>124 595</b>         |
| Ældreomsorg   | •                        | •                          | •              | 94 425 <sup>5</sup>    |
| Varig hjemmehjælp                                     | •                        | 198 426 <sup>6</sup>       | ...            | ...                    |
| Pleje- og daghjem                                     | 774                      | 7 838                      | 28 400         | ...                    |
| Beskyttede boliger                                    | 185 <sup>7</sup>         | •                          | 4 424          | ...                    |
| Ældreboliger  | •                        | •                          | 35 935         | ...                    |
| Andre boliger for ældre                               | •                        | •                          | 21 204         | ...                    |
| Dagcentre   | 686                      | 50 407                     | •              | ...                    |
| Socialpædagogisk bistand og behandlingsmæssige tilbud | •                        | 10 530                     | •              | ...                    |
| Botilbud til personer med særlige behov               | •                        | 1 023                      | 5 702          | 2 834                  |
| Botilbud til personer med nedsat funktionsevne        | 488                      | 1 018                      | 10 576         | 16 828                 |
| Forsorgshjem mv.                                      | 89                       | 949                        | 2 576          | 1 612                  |
| Revalideringsinstitutioner                            | 329                      | 19 101                     | •              | 5 366                  |
| Revalidering mv. udenfor institutioner                | •                        | 16 581                     | •              | 2 154                  |
| Kontaktperson- og ledsagerordninger                   | •                        | 7 776                      | •              | 442                    |
| Hjælpe midler mv. og pasning af døende                | •                        | •                          | •              | 127                    |
| Rådgivning og rådgivningsinstitutioner                | •                        | •                          | •              | 807 <sup>9</sup>       |

<sup>1</sup>Omregnet til fuldtidsbeskæftiget, 37 timer pr. uge, for børnetandlæger dog 35 timer pr. uge. <sup>2</sup>Ekskl. indskrevne i tandplejen. <sup>3</sup>Tallet er beregnet ud fra oplysninger fra Undervisningsministeriet. <sup>4</sup> Antal familier. <sup>5</sup> Omfatter personale i integrerede ordninger, hjemmehjælp, hjemmesygepleje, beskyttede boliger, ældreboliger, dagcentre, forebyggende hjemmebesøg og omsorgsarbejde samt socialpædagogisk bistand og behandlingsmæssige tilbud. <sup>6</sup> Antallet af hjemmehjælpsmodtagere omfatter også klienter i døgnpleje. <sup>7</sup> Antal bebyggelser. <sup>8</sup> Inkl. personale ved familiecentre. <sup>9</sup> Omfatter personale ved rådgivningscentre for børn og unge, hjælpemiddelcentraler mv.

Tabel 167

## Sociale udgifter 1999

|   | Udgifter            |                    |                |
|---|---------------------|--------------------|----------------|
|   | Kontante<br>ydelser | Natural<br>ydelser | I alt          |
|   | mio. kr.            |                    |                |
| <b>Ydelser fordelt efter formål</b>         |                     |                    |                |
| <b>Sociale udgifter i alt</b>               | <b>215 684</b>      | <b>135 844</b>     | <b>361 637</b> |
| <b>Sygdom</b>                               | <b>11 621</b>       | <b>57 285</b>      | <b>68 906</b>  |
| Dagpenge udbetalt af arbejdsgivere          | 4 000               | -                  | 4 000          |
| Dagpenge udbetalt af kommunerne             | 7 214               | -                  | 7 214          |
| Sygesikring                                 | -                   | 9 608              | 9 608          |
| Hospitals- og sundhedsvæsen                 | -                   | 41 701             | 41 701         |
| Medicin                                     | -                   | 4 625              | 4 625          |
| Andet                                       | 407                 | 1 351              | 1 758          |
| <b>Invaliditet og handicap</b>              | <b>28 379</b>       | <b>14 225</b>      | <b>42 604</b>  |
| Førtidspension                              | 19 355              | -                  | 19 355         |
| Andet                                       | 9 024               | 14 225             | 23 249         |
| <b>Alderdom</b>                             | <b>112 046</b>      | <b>21 641</b>      | <b>133 686</b> |
| Folke-, alm. førtids- og delpension         | 64 356              | -                  | 64 356         |
| Efterløn                                    | 20 754              | -                  | 20 754         |
| ATP   | 3 244               | -                  | 3 244          |
| Tjenestemandspensioner <sup>1</sup>         | 13 909              | -                  | 13 909         |
| Arbejdsmarkeds pensioner <sup>2</sup>       | 9 757               | -                  | 9 757          |
| Institutioner, hjemmehjælp mv. <sup>3</sup> | 26                  | 21 641             | 21 666         |
| <b>Efterlevende</b>                         | <b>1</b>            | <b>172</b>         | <b>173</b>     |
| <b>Familier og børn</b>                     | <b>18 656</b>       | <b>27 133</b>      | <b>45 789</b>  |
| Dagpenge, graviditet og fødsel              | 4 748               | -                  | 4 748          |
| Orlov til børnepasning                      | 1 627               | -                  | 1 627          |
| Børnetilskud og børnefamilieydelse          | 12 234              | -                  | 12 234         |
| Forskud på børnebidrag                      | 47                  | -                  | 47             |
| Daginstitutioner, dagpleje                  | -                   | 20 147             | 20 147         |
| Døgninstitutioner o.l.                      | -                   | 6 972              | 6 972          |
| Andet                                       | -                   | 14                 | 14             |
| <b>Arbejdsløshed</b>                        | <b>35 453</b>       | <b>3 458</b>       | <b>38 911</b>  |
| Arbejdsløshedsdagpenge                      | 17 373              | -                  | 17 373         |
| Uddannelses- og sabbatorlov                 | 1 635               | -                  | 1 635          |
| Aktivering                                  | 16 445              | 3 458              | 19 903         |
| <b>Boliger</b>                              | <b>-</b>            | <b>8 553</b>       | <b>8 553</b>   |
| Boligsikring                                | -                   | 1 800              | 1 800          |
| Boligyldelse                                | -                   | 6 750              | 6 750          |
| Andet                                       | -                   | 3                  | 3              |
| <b>Andre sociale ydelser</b>                | <b>9 528</b>        | <b>3 377</b>       | <b>12 904</b>  |
| Bistandshjælp                               | 8 057               | -                  | 8 057          |
| Lønmodtagernes Garantifond                  | 210                 | -                  | 210            |
| Andet                                       | 1 261               | 3 377              | 4 637          |
| <b>Sociale ydelser i alt</b>                | <b>215 684</b>      | <b>135 844</b>     | <b>351 526</b> |
| <b>Administration<sup>4</sup></b>           | <b>-</b>            | <b>-</b>           | <b>10 111</b>  |

Anm. De sociale udgifter er opgjort efter et system for sammenlignende sociale udgifter for EU-landene.

<sup>1</sup> Omfatter statslige og kommunale tjenestemandspensioner og statens supplementydelse til afgående funktionærer. <sup>2</sup> Dvs. pensionskasser og livsforsikringselskaber under Finanstilsynet. <sup>3</sup> Inklusive omsorgsarbejde og hjemmehjælp for pensionister. <sup>4</sup> Udgifter til administration er så vidt muligt udskilt fra driftsudgifter til ydelser og samlet i én post.

Tabel 168

## Satser for kontante, sociale ydelser

|   | 1/4 2000         | 1/4 2001 |
|---|------------------|----------|
| <b>Børnetilskud</b>                                       | kr./kvarartal    |          |
| Ordinært pr. barn   | 923              | 953      |
| Særligt, forældreløse børn                                | 4 710            | 4 860    |
| Særligt, børn af enker og enkemænd med flere              | 2 355            | 2 430    |
| Ekstra, pr. familie, maksimum                             | 939              | 969      |
| Flerbørnstilskud  | 1 519            | 1 568    |
| Børnefamilieydelse, pr. barn 0-2 år                       | 2 925            | 3 025    |
| Børnefamilieydelse, pr. barn 3-6 år                       | 2 650            | 2 750    |
| Børnefamilieydelse, pr. barn 7-17 år                      | 2 100            | 2 150    |
| <b>Normalbidrag</b>                                       | kr./år           |          |
| Faders-/moders bidrag                                     | 10 644           | 10 980   |
| <b>Dagpenge<sup>1</sup></b>                               | kr./uge (7 dage) |          |
| Ved sygdom, fødsel og adoption, maks.                     | 2 846            | 2 937    |
|   | kr./uge (5 dage) |          |
| Ved arbejdsløshed, maksimum:                              |                  |          |
| Fuldtidsforsikrede  | 2 850            | 2 940    |
| Deltidsforsikrede   | 1 900            | 1 960    |
| Nyuddannede, heltidsforsikrede                            | 2 335            | 2 410    |
| <b>Efterløn<sup>2</sup></b>                               | kr./år           |          |
| Indtil 2½ år, maksimum                                    | 148 200          | 152 880  |
| Derefter, maksimum  | 121 420          | 125 320  |
| <b>Sociale pensioner</b>                                  | kr./md.          |          |
| Ægtepar, begge pension, til hver ægtefælle:               |                  |          |
| Grundbeløb, maksimum                                      | 4 130            | 4 262    |
| Pensionstillæg, maksimum                                  | 1 878            | 2 002    |
| Invalditetsbeløb  | 1 711            | 1 766    |
| Erhvervsudygtighedsbeløb, når begge er berettigede        | 2 006            | 2 070    |
| Enlige og gifte, når kun den ene ægtefælle er pensionist: |                  |          |
| Grundbeløb, maksimum                                      | 4 130            | 4 262    |
| Pensionstillæg, maksimum                                  | 1 878            | 2 002    |
| Pensionstillæg, reelt enlige                              | 4 095            | 4 290    |
| Invalditetsbeløb  | 2 009            | 2 073    |
| Erhvervsudygtighedsbeløb                                  | 2 773            | 2 862    |
| Delpension, maksimum                                      | 6 833            | 7 052    |
| <b>Samlet pension, højeste beløb</b>                      |                  |          |
| Højeste førtidspension:                                   |                  |          |
| Ægtepar, begge berettigede, til hver                      | 9 725            | 10 100   |
| Andre   | 13 007           | 13 487   |
| Folkepension:   |                  |          |
| Ægtepar, begge berettigede, til hver                      | 6 008            | 6 264    |
| Andre   | 8 225            | 8 552    |
| <b>Begravelseshjælp</b>                                   | kr.              |          |
| Begravelseshjælp §16 (maksimum)                           | 7 150            | 7 400    |
| Personer under 18 år (maksimum)                           | 6 000            | 6 200    |

<sup>1</sup> Dagpenge udgør 90 pct. af hidtidig løn eller indkomst, men maksimalt de anførte beløb. <sup>2</sup> Efterløn til 60-66 årige, beregnes som dagpenge ved arbejdsløshed, men nedtrappes som anført. Til den første periode medregnes evt. forudgående arbejdsløshed.

Kilde: Socialministeriet

Tabel 169

## Indkomsterstøttende ydelser 1999

|              | 18-24 år       | 25-39 år       | 40-59 år       | 60-66 år       | 67 år +        | I alt                        | Gns.<br>udbetalt<br>beløb |
|--------------|----------------|----------------|----------------|----------------|----------------|------------------------------|---------------------------|
|              | antal personer |                |                |                |                |                              | kr.                       |
| <b>I alt</b> | <b>141 257</b> | <b>528 282</b> | <b>530 770</b> | <b>258 913</b> | <b>754 602</b> | <b>2 213 824<sup>1</sup></b> | <b>69 240</b>             |
| Mænd         | 71 395         | 236 629        | 252 558        | 117 524        | 311 652        | 989 758                      | 63 328                    |
| Kvinder      | 69 862         | 291 653        | 278 212        | 141 389        | 442 950        | 1 224 066                    | 74 049                    |

<sup>1</sup> Inklusive 40.093 personer med uoplyst eller uden beløb, som ikke indgår i beregningen af det gennemsnitlige udbetalte beløb.

Tabel 170

## Indkomsterstøttende ydelser fordelt efter ydelsesart 1999

|                                      | 18-24 år              | 25-39 år       | 40-59 år       | 60-66 år       | 67 år +        | I alt            |
|--------------------------------------|-----------------------|----------------|----------------|----------------|----------------|------------------|
|                                      | antal helårsmødtagere |                |                |                |                |                  |
| <b>I alt</b>                         | <b>53 156</b>         | <b>247 487</b> | <b>323 820</b> | <b>237 705</b> | <b>727 556</b> | <b>1 589 724</b> |
| <b>Dominerende ydelse:</b>           |                       |                |                |                |                |                  |
| <b>Midlertidig i alt</b>             | 50 170                | 218 640        | 151 411        | 9 715          | 1 168          | 431 104          |
| Arbejdsløshedsdagpenge               | 8 079                 | 52 372         | 59 511         | 6 079          | 2              | 126 044          |
| Sygedagpenge                         | 3 142                 | 17 585         | 27 845         | 1 747          | 66             | 50 384           |
| Barseldagpenge                       | 2 845                 | 31 643         | 1 069          | 1              | ...            | 35 558           |
| Kontanthjælp                         | 15 303                | 44 515         | 25 228         | 1 273          | 1 095          | 87 414           |
| Revalidering                         | 3 781                 | 16 974         | 7 256          | 39             | 1              | 28 050           |
| Kommunal aktivering                  | 15 414                | 18 674         | 10 508         | 200            | 4              | 44 801           |
| AF-aktivering                        | 654                   | 14 151         | 11 616         | 255            | •              | 26 676           |
| Orlovsydelser                        | 951                   | 22 726         | 8 378          | 122            | •              | 32 177           |
| <b>Varig i alt</b>                   | <b>2 986</b>          | <b>28 847</b>  | <b>172 409</b> | <b>227 989</b> | <b>726 388</b> | <b>1 158 619</b> |
| Folkepension                         | •                     | •              | •              | •              | 709 553        | 709 553          |
| Førtidspension                       | 2 986                 | 28 846         | 144 708        | 86 032         | 7 276          | 269 847          |
| Efterløn <sup>1</sup>                | •                     | 1              | 27 702         | 141 958        | 9 558          | 179 219          |
|                                      | pct.                  |                |                |                |                |                  |
| Pct. af befolkningen i aldersgruppen | 11,7                  | 20,6           | 21,9           | 67,3           | 97,6           | 37,6             |

<sup>1</sup> Inklusive overgangsydelse til 50-59-årige.



Tabel 171

## Forskudsvis udbetalte børnebidrag

|                       | Børn i alt <sup>1</sup> |                | Bidragsberettigede forsørgere |                | Udbetalt af kommunerne |                | Indbetalt af bidragspligtige |                | Kommunale tilgodehavender ultimo året <sup>2</sup> |                   |
|-----------------------|-------------------------|----------------|-------------------------------|----------------|------------------------|----------------|------------------------------|----------------|--|-------------------|
|                       | 1999                    | 2000           | 1999                          | 2000           | 1999                   | 2000           | 1999                         | 2000           | 1999   | 2000 <sup>3</sup> |
|                       | antal                   |                |                               |                | mio. kr.               |                |                              |                |  |                   |
| <b>Hele landet</b>    | <b>160 265</b>          | <b>162 668</b> | <b>112 034</b>                | <b>112 443</b> | <b>1 320,6</b>         | <b>1 553,1</b> | <b>1 293,4</b>               | <b>1 430,2</b> | <b>3 170,4</b>                                     | <b>3 325,0</b>    |
| Københavns Kommune    | 13 569                  | 13 686         | 9 866                         | 9 849          | 112,7                  | 132,1          | 151,5                        | 158,7          | 435,3  | 442,0             |
| Frederiksberg Kommune | 1 741                   | 1 748          | 1 313                         | 1 304          | 14,4                   | 16,8           | 16,9                         | 19,4           | 69,2   | 66,0              |
| Københavns Amt        | 19 066                  | 19 044         | 13 610                        | 13 506         | 156,9                  | 183,8          | 142,3                        | 156,6          | 346,3  | 380,5             |
| Frederiksborg Amt     | 10 309                  | 10 253         | 7 364                         | 7 253          | 88,2                   | 100,5          | 78,6                         | 86,8           | 183,2  | 186,0             |
| Roskilde Amt          | 7 362                   | 7 428          | 5 214                         | 5 245          | 61,1                   | 71,4           | 53,2                         | 59,3           | 110,2  | 111,8             |
| Vestsjællands Amt     | 11 274                  | 11 431         | 7 739                         | 7 791          | 91,1                   | 107,5          | 88,4                         | 99,2           | 202,7  | 206,1             |
| Storstrøms Amt        | 9 711                   | 10 120         | 6 685                         | 6 902          | 78,1                   | 94,5           | 79,6                         | 88,8           | 168,9  | 177,8             |
| Bornholms Amt         | 1 752                   | 1 754          | 1 215                         | 1 219          | 14,2                   | 16,5           | 13,2                         | 14,3           | 31,0   | 31,9              |
| Fyns Amt              | 14 699                  | 15 324         | 10 444                        | 10 502         | 123,5                  | 144,9          | 121,4                        | 135,9          | 283,8  | 300,2             |
| Sønderjyllands Amt    | 7 795                   | 8 021          | 5 260                         | 5 328          | 63,0                   | 75,3           | 57,1                         | 64,5           | 134,0  | 155,9             |
| Ribe Amt              | 6 252                   | 6 263          | 4 270                         | 4 213          | 51,4                   | 59,3           | 49,1                         | 53,3           | 127,8  | 130,7             |
| Vejle Amt             | 10 415                  | 10 442         | 7 212                         | 7 194          | 85,6                   | 100,0          | 85,1                         | 94,3           | 198,0  | 210,0             |
| Ringkøbing Amt        | 6 594                   | 6 865          | 4 541                         | 4 669          | 54,7                   | 65,2           | 52,8                         | 61,1           | 106,0  | 111,3             |
| Århus Amt             | 18 533                  | 18 597         | 12 682                        | 12 649         | 151,6                  | 178,8          | 142,8                        | 155,8          | 433,4  | 449,8             |
| Viborg Amt            | 6 430                   | 6 613          | 4 421                         | 4 475          | 52,9                   | 62,9           | 48,9                         | 56,1           | 101,2  | 104,9             |
| Nordjyllands Amt      | 14 763                  | 15 079         | 10 198                        | 10 344         | 121,2                  | 143,6          | 112,5                        | 126,1          | 239,4  | 260,1             |

<sup>1</sup> Alder ved årets udgang. <sup>2</sup> Kommunernes tilgodehavender indeholder ud over forskudsvis udbetaling af underholdsbidrag til børn også andre typer af bidrag (fx ægtefællebidrag og uddannelsesbidrag), da disse beløb rent administrativt ikke kan udskilles. <sup>3</sup> Tallet for 2000 er ikke fuldt ud sammenligneligt med 1999 på grund af ændringer i Kommunedatas konteringsystem.

Tabel 172

## Bistand til børn og unge 1999

| 31. december                                      | Fordelt efter alder |               |              |              | Drenge        | Piger        | I alt         |
|---|---------------------|---------------|--------------|--------------|---------------|--------------|---------------|
|   | 0-6 år              | 7-14 år       | 15-17 år     | 18 år +      |               |              |               |
| <b>Med bistand i alt (netto)</b>                  | <b>3 943</b>        | <b>10 367</b> | <b>6 782</b> | <b>1 485</b> | <b>12 905</b> | <b>9 672</b> | <b>22 577</b> |
| <b>Anbringelser uden for hjemmet</b>              | <b>1 807</b>        | <b>5 539</b>  | <b>4 186</b> | <b>1 140</b> | <b>7 135</b>  | <b>5 537</b> | <b>12 672</b> |
| Lovgrundlag:                                      |                     |               |              |              |               |              |               |
| Frivillig anbringelse                             | 1 384               | 4 887         | 4 046        | 1 121        | 6 510         | 4 928        | 11 438        |
| Tvangsanbringelse                                 | 419                 | 652           | 139          | 19           | 624           | 605          | 1 229         |
| Foreløbig anbringelse                             | 4                   | -             | 1            | -            | 1             | 4            | 5             |
| Anbringelsessted:                                 |                     |               |              |              |               |              |               |
| Familiepleje                                      | 1 340               | 2 992         | 1 116        | 298          | 3 084         | 2 662        | 5 746         |
| Døgninstitution                                   | 400                 | 1 577         | 974          | 239          | 1 863         | 1 327        | 3 190         |
| Socialpædagogisk opholdssted                      | 62                  | 627           | 726          | 180          | 1 049         | 546          | 1 595         |
| Kostskole og lignende                             | 5                   | 335           | 938          | 139          | 813           | 604          | 1 417         |
| Eget værelse mv.                                  | -                   | 3             | 390          | 274          | 274           | 393          | 667           |
| Andet <sup>1</sup> og uoplyst                     | -                   | 5             | 42           | 10           | 52            | 5            | 57            |
| <b>Forebyggende foranstaltninger</b>              | <b>2 147</b>        | <b>4 914</b>  | <b>2 812</b> | <b>413</b>   | <b>5 970</b>  | <b>4 316</b> | <b>10 286</b> |
| Beskikkelse af personlig rådgiver                 | 87                  | 449           | 519          | 205          | 751           | 509          | 1 260         |
| Fast kontaktperson                                | 43                  | 265           | 235          | 74           | 410           | 207          | 617           |
| Aflastningsoph. for barn/ung med ophold i hjemmet | 2 033               | 3 966         | 493          | 56           | 3 799         | 2 749        | 6 548         |
| Økonomisk støtte til ophold på kost/efterskole    | 1                   | 312           | 1 670        | 88           | 1 129         | 942          | 2 071         |

<sup>1</sup> Anbragt på sygehus eller i skibsprojekt

Tabel 173

## Børnefamilieydelse og børnetilskud 4. kvartal 2000

|                                      | Antal familier       | Antal børn       | Udbetalte beløb<br>1 000 kr. | Udbetalt beløb pr. familie i gns. kr. |
|--------------------------------------|----------------------|------------------|------------------------------|---------------------------------------|
| <b>Børneydelse i alt<sup>1</sup></b> | <b>657 068</b>       | <b>1 139 962</b> | <b>3 116 678</b>             | <b>4 743</b>                          |
| Børnefamilieydelse                   | 656 997 <sup>2</sup> | 1 139 962        | 2 711 112                    | 4 127                                 |
| Ordinært børnetilskud                | 108 578              | 163 492          | 150 894                      | 1 390                                 |
| Ekstra børnetilskud                  | 106 472              | •                | 99 977                       | 939                                   |
| Særligt børnetilskud                 | 34 708               | 51 596           | 129 397                      | 3 728                                 |
| Flerbørnstilskud                     | 8 204                | 16 185           | 25 297                       | 3 084                                 |

<sup>1</sup> Antal familier og børn i alt er opgjort netto, dvs. som det antal, der modtog en eller flere former for tilskud. <sup>2</sup> Det lavere antal end børneydelse i alt skyldes, at tilskudsmodtageren ikke er skattepligtig, bor i udlandet, eller hvis tilskudsmodtageren er faderen, skal der ansøges.

Tabel 174

## Børnepasning 2000

|                                 | Indskrevne     |                |                |               |                | Indskrevne pr. 100 i pågældende alder |             |             |             |             |
|---------------------------------|----------------|----------------|----------------|---------------|----------------|---------------------------------------|-------------|-------------|-------------|-------------|
|                                 | 0-2 år         | 3-5 år         | 6-9 år         | 10-13 år      | I alt          | 0-2 år                                | 3-5 år      | 6-9 år      | 10-13 år    | I alt       |
| <b>I alt</b>                    | <b>112 764</b> | <b>194 636</b> | <b>213 753</b> | <b>26 073</b> | <b>547 226</b> | <b>56,1</b>                           | <b>92,3</b> | <b>79,0</b> | <b>10,8</b> | <b>59,2</b> |
| Dagpleje                        | 70 952         | 10 331         | 41             | 3             | 81 327         | 35,3                                  | 4,9         | -           | -           | 8,8         |
| Vuggestuer                      | 17 742         | 1 837          | -              | -             | 19 579         | 8,8                                   | 0,9         | -           | -           | 2,1         |
| Børnehaver                      | 1 524          | 110 846        | 14 492         | 41            | 126 903        | 0,8                                   | 52,6        | 5,4         | -           | 13,7        |
| Aldersintegrerede institutioner | 22 541         | 68 614         | 28 532         | 1 829         | 121 516        | 11,2                                  | 32,6        | 10,5        | 0,8         | 13,1        |
| Fritidshjem                     | 5              | 441            | 31 934         | 4 785         | 37 165         | -                                     | 0,2         | 11,8        | 2,0         | 4,0         |
| Skolefritidsordninger           | •              | 2 567          | 138 754        | 19 415        | 160 736        | •                                     | 1,2         | 51,3        | 8,0         | 17,4        |

Tabel 175

## Ældreomsorg 2000

|                                 | Antal indskrevne |               |               |               |               | Indskrevne pr. 100 i pågældende alder |            |             |             |            |
|---------------------------------|------------------|---------------|---------------|---------------|---------------|---------------------------------------|------------|-------------|-------------|------------|
|                                 | Under 67 år      | 67-79 år      | 80-89 år      | 90 år +       | I alt         | Under 67 år <sup>1</sup>              | 67-79 år   | 80-89 år    | 90 år +     | I alt      |
| <b>I alt</b>                    | <b>8 451</b>     | <b>21 675</b> | <b>33 214</b> | <b>13 257</b> | <b>76 597</b> | <b>0,6</b>                            | <b>4,4</b> | <b>18,6</b> | <b>43,4</b> | <b>3,6</b> |
| Pleje- og daghjem beboere       | 2 137            | 6 348         | 13 046        | 6 869         | 28 400        | 0,1                                   | 1,3        | 7,3         | 22,5        | 1,3        |
| Pleje- og daghjem brugere (dag) | 1 024            | 2 751         | 3 244         | 819           | 7 838         | 0,1                                   | 0,6        | 1,8         | 2,7         | 0,4        |
| Beskyttede boliger              | 620              | 1 135         | 1 883         | 786           | 4 424         | -                                     | 0,2        | 1,1         | 2,6         | 0,2        |
| Ældreboliger                    | 4 670            | 11 441        | 15 041        | 4 783         | 35 935        | 0,3                                   | 2,3        | 8,4         | 15,6        | 1,7        |

<sup>1</sup> Beregnet for aldersklassen 45-66 år.

Tabel 176

## Modtagere af kontanthjælp 1999

|  | Modtagerens alder <sup>1</sup> |               |                |               |              | Familietype   |                     |                               | Personer i alt inklusive uoplyste |
|--|--------------------------------|---------------|----------------|---------------|--------------|---------------|---------------------|-------------------------------|-----------------------------------|
|  | Under 18 år                    | 18-24 år      | 25-39 år       | 40-67 år      | 68 år +      | Ægtepar       | Øvrige <sup>2</sup> | Heraf enlige kvinder med børn |                                   |
|  | antal personer                 |               |                |               |              |               |                     |                               |                                   |
| <b>Modtagere i alt netto<sup>3</sup></b>                                 | <b>21 300</b>                  | <b>67 164</b> | <b>137 596</b> | <b>81 430</b> | <b>1 507</b> | <b>93 986</b> | <b>215 011</b>      | <b>34 051</b>                 | <b>313 374</b>                    |
| Hjælp til underhold i alt  | 588                            | 42 076        | 85 731         | 46 125        | 1 242        | 41 190        | 134 572             | 19 993                        | 178 406                           |
| Hjælp til underhold, forsørgere  | 137                            | 10 497        | 54 775         | 23 782        | 49           | 30 816        | 58 424              | 19 566                        | 90 420                            |
| Hjælp til underhold, ikke-forsørgere                                     | 92                             | 3 419         | 30 008         | 21 800        | 387          | 8 246         | 47 460              | 762                           | 56 705                            |
| Kt. hjælp til personer uden social pension og til asylansøgere           | 2                              | 12            | 55             | 369           | 927          | 713           | 652                 | 9                             | 1 483                             |
| Hjælp til unge   | 212                            | 30 854        | 2 149          | 6             | -            | 1 252         | 31 969              | 119                           | 33 585                            |
| Særlig støtte  | 2                              | 477           | 12 048         | 12 228        | 61           | 2 751         | 22 065              | 2 541                         | 25 088                            |
| Hjælp til flygtninge   | 225                            | 881           | 2 734          | 1 083         | 73           | 2 824         | 2 172               | 241                           | 5 102                             |
| Hjælp til uddannelse mv. i alt   | 178                            | 11 339        | 40 699         | 23 695        | 47           | 27 259        | 48 699              | 10 486                        | 76 381                            |
| Revalideringsydelse  | 32                             | 4 444         | 21 539         | 10 302        | 17           | 11 638        | 24 696              | 5 912                         | 36 488                            |
| Støtte til særlige udgifter og merudgifter til bolig under revalidering  | 106                            | 6 461         | 22 024         | 13 151        | 23           | 14 926        | 26 839              | 5 876                         | 41 959                            |
| Kontanthjælp under forrevalidering                                       | 42                             | 4 371         | 10 419         | 4 618         | 4            | 7 180         | 12 274              | 2 938                         | 19 573                            |
| Løntilskud ved optræning el. uddannelse                                  | 15                             | 1 025         | 5 622          | 3 791         | 2            | 3 679         | 6 776               | 1 353                         | 10 509                            |
| Tilskud til selvstændig virksomhed                                       | -                              | 8             | 85             | 95            | 2            | 87            | 103                 | 11                            | 191                               |
| Hjælp til værktøj og arbejdsredskaber                                    | 5                              | 181           | 986            | 1 105         | -            | 1 011         | 1 266               | 154                           | 2 286                             |
| Hjælp til flygtninge   | 6                              | 317           | 1 007          | 429           | 5            | 852           | 912                 | 115                           | 1 789                             |
| Aktiverede kontanthjælpsmodtagere  | 59                             | 37 423        | 39 774         | 19 829        | 15           | 15 907        | 81 193              | 10 099                        | 98 074                            |
| Hjælp i særlige tilfælde   | 20 785                         | 17 505        | 50 534         | 31 408        | 558          | 41 433        | 79 357              | 17 309                        | 122 600                           |
| Hjælp vedr. samværsret mv.   | 99                             | 206           | 1 841          | 1 118         | 10           | 311           | 2 963               | 317                           | 3 304                             |
| Hjælp til sygebehandling mv.   | 189                            | 6 216         | 15 589         | 12 464        | 317          | 7 613         | 27 162              | 5 575                         | 35 196                            |
| Hjælp til enkeltudgifter   | 236                            | 11 803        | 25 999         | 13 322        | 154          | 7 298         | 44 216              | 10 076                        | 52 603                            |
| Merudgiftsydelse til børn med nedsat funktionsevne                       | 20 128                         | 1 058         | 7 785          | 5 384         | 19           | 20 863        | 13 511              | 3 693                         | 34 601                            |
| Hjælp til voksne med nedsat funktionsevne                                | 54                             | 988           | 1 537          | 1 220         | 123          | 7 592         | 3 506               | 1 104                         | 4 030                             |
| Tabt arbejdsfortjeneste ved forsørgelse af børn med nedsat funktionsevne | 478                            | 131           | 7 094          | 3 395         | -            | 937           | 2 985               | 200                           | 11 136                            |
| Særlig hjælp til flygtninge  | 139                            | 424           | 1 357          | 645           | 23           | 1 279         | 1 309               | 201                           | 2 640                             |
| Hjælp til repatriering   | 6                              | 15            | 62             | 31            | 4            | 48            | 70                  | 3                             | 187                               |

<sup>1</sup> Alderen er pr. 31. december i tællingsåret. <sup>2</sup> Omfatter alle personer der ikke er ægtefæller, dvs. enlige, samboende, samlevende par samt ikke-hjemmeboende børn under 18 år. <sup>3</sup> Tallet er mindre end summen af de enkelte ydelser, da samme person kan have modtaget flere ydelser.

Tabel 177

## Modtagere af hjælp til forsørgelse 1999

|   | Antal modtagere | Antal helårsmodtagere | Gns. antal måneder med hjælp pr. person | Gns. udbetalt beløb pr. måned | Udbetalt i alt |
|---|-----------------|-----------------------|---|-------------------------------|----------------|
|   | personer        |                       | måneder                                 | kr.                           | mio. kr.       |
| <b>Hjælp til forsørgelse</b>            | <b>256 514</b>  | <b>163 259</b>        | <b>7,6</b>                              | <b>8 608</b>                  | <b>16 864</b>  |
| <b>Hjælp til underhold mv.</b>          | <b>178 406</b>  | <b>88 457</b>         | <b>5,9</b>                              | <b>7 692</b>                  | <b>8 165</b>   |
| Underhold, forsørgere                   | 90 420          | 47 649                | 6,3                                     | 8 909                         | 5 094          |
| Underhold, ikke forsørgere              | 56 705          | 26 826                | 5,7                                     | 6 809                         | 2 192          |
| <b>Hjælp til uddannelse mv.</b>         | <b>76 381</b>   | <b>38 937</b>         | <b>6,1</b>                              | <b>10 027</b>                 | <b>4 685</b>   |
| Revalidering                            | 36 488          | 19 645                | 6,5                                     | 10 524                        | 2 481          |
| <b>Aktiverede kontanhjælpsmodtagere</b> | <b>98 074</b>   | <b>44 722</b>         | <b>5,5</b>                              | <b>7 480</b>                  | <b>4 014</b>   |

Anm. Forsørgelsehjælp omfatter hjælp til underhold mv., hjælp til uddannelse mv. og aktiverede kontanhjælpsmodtagere.

Tabel 178

## Boligstøtte december 2000

|                           | Husstande med boligstøtte | Udbetalt boligstøtte | Boligstøtte pr. husstand |
|---------------------------|---------------------------|----------------------|--------------------------|
|                           | antal                     | 1 000 kr.            | kr.                      |
| <b>Boligstøtte i alt</b>  | <b>504 392</b>            | <b>730 791</b>       | <b>1 449</b>             |
| <b>Boligsikring i alt</b> | <b>173 654</b>            | <b>165 226</b>       | <b>951</b>               |
| Almindelig boligsikring   | 169 670                   | 162 020              | 955                      |
| Byfornyelse               | 3 886                     | 3 124                | 804                      |
| Bofællesskaber            | 98                        | 82                   | 834                      |
| <b>Boligydelse i alt</b>  | <b>330 738</b>            | <b>565 565</b>       | <b>1 710</b>             |
| Lejere i alt              | 298 266                   | 535 041              | 1 794                    |
| Almindelige lejligheder   | 261 532                   | 442 237              | 1 691                    |
| Ældreboliger              | 36 734                    | 92 804               | 2 526                    |
| Ejere                     | 3 244                     | 3 975                | 1 225                    |
| Andelshavere              | 27 964                    | 24 889               | 890                      |
| Bofællesskaber            | 1 264                     | 1 660                | 1 313                    |

Tabel 179

## Sygesikring 1999

|                        | Antal sygesikringsydelser |                 |                 |                 |                 | Antal modtagere |              |                |                |                | Udgifter <sup>1</sup><br>mio. kr. |
|------------------------|---------------------------|-----------------|-----------------|-----------------|-----------------|-----------------|--------------|----------------|----------------|----------------|-----------------------------------|
|                        | 0-14 år                   | 15-29 år        | 30-59 år        | 60 år +         | I alt           | 0-14 år         | 15-29 år     | 30-59 år       | 60 år +        | I alt          |                                   |
|                        | 1 000 ydelser             |                 |                 |                 |                 | 1 000 personer  |              |                |                |                |                                   |
| <b>I alt</b>           | <b>8 001,8</b>            | <b>12 381,6</b> | <b>40 085,2</b> | <b>28 543,9</b> | <b>89 012,5</b> | <b>800,3</b>    | <b>902,5</b> | <b>2 170,7</b> | <b>1 045,2</b> | <b>4 918,7</b> | <b>6 491,0</b>                    |
| Mænd                   | 4 143,1                   | 4 082,3         | 15 487,7        | 11 039,1        | 34 752,3        | 408,3           | 432,7        | 1 068,9        | 451,2          | 2 361,1        | 2 609,4                           |
| Kvinder                | 3 858,7                   | 8 299,3         | 24 597,5        | 17 504,8        | 54 260,2        | 392,0           | 469,8        | 1 101,8        | 594,0          | 2 557,6        | 3 881,5                           |
| Almenlægehjælp i alt   | 6 180,8                   | 7 140,7         | 18 088,1        | 15 703,0        | 47 112,6        | 780,8           | 825,5        | 1 884,1        | 971,0          | 4 461,5        | 3 026,8                           |
| Mænd                   | 3 163,0                   | 2 033,4         | 6 610,7         | 6 167,5         | 17 974,6        | 398,3           | 371,1        | 866,4          | 411,1          | 2 046,8        | 1 197,2                           |
| Kvinder                | 3 017,8                   | 5 107,3         | 11 477,4        | 9 535,5         | 29 138,0        | 382,5           | 454,5        | 1 017,7        | 559,9          | 2 414,6        | 1 829,6                           |
| Speciallægehjælp i alt | 1 329,0                   | 1 067,3         | 3 343,8         | 2 370,2         | 8 110,3         | 260,4           | 222,2        | 629,9          | 426,3          | 1 538,8        | 1 533,8                           |
| Mænd                   | 715,9                     | 361,5           | 1 139,4         | 873,2           | 3 089,9         | 135,5           | 86,3         | 242,8          | 166,4          | 631,0          | 596,0                             |
| Kvinder                | 613,1                     | 705,8           | 2 204,4         | 1 497,0         | 5 020,3         | 124,9           | 135,9        | 387,1          | 259,9          | 907,7          | 937,9                             |
| Tandlægehjælp i alt    | -                         | 2 179,9         | 9 407,3         | 3 620,7         | 15 208,0        | -               | 512,6        | 1 680,2        | 555,2          | 2 748,1        | 1 081,4                           |
| Mænd                   | -                         | 993,9           | 4 475,2         | 1 654,5         | 7 123,7         | -               | 232,9        | 798,8          | 250,6          | 1 282,3        | 512,3                             |
| Kvinder                | -                         | 1 186,0         | 4 932,1         | 1 966,2         | 8 084,3         | -               | 279,7        | 881,5          | 304,6          | 1 465,8        | 569,1                             |
| Øvrige ydelser i alt   | 491,9                     | 1 993,7         | 9 246,1         | 6 849,9         | 18 581,6        | 47,2            | 155,4        | 485,7          | 252,7          | 941,1          | 849,0                             |
| Mænd                   | 264,2                     | 693,5           | 3 262,5         | 2 343,8         | 6 564,1         | 23,8            | 56,1         | 200,9          | 96,3           | 377,1          | 304,0                             |
| Kvinder                | 227,7                     | 1 300,2         | 5 983,6         | 4 506,1         | 12 017,5        | 23,4            | 99,4         | 284,8          | 156,4          | 564,0          | 545,0                             |

Anm. Antal personer netto, dvs. antal af personer, der har modtaget en eller flere ydelser.

<sup>1</sup> Ekskl. basishonorar mv. ved almen lægehjælp (1.674 mio. kr.), udgifter til medicin (4.388 mio. kr.) og udgifter til rejsesygeforsikring og briller mv. Medregnes disse udgifter, som ikke kan fordeles på modtagere, fås en samlet udgift til sygesikring på 12.524 mio. kr.

Tabel 180

## Dagpenge ved sygdom eller fødsel 2000

|   | Udgifter i alt <sup>1</sup> | Dagpenge-uger <sup>2</sup> | Mænd                        | Kvinder        | I alt          |
|---|-----------------------------|----------------------------|-----------------------------|----------------|----------------|
|   | mio. kr.                    | 1 000                      | antal personer <sup>3</sup> |                |                |
| <b>I alt</b>                            | <b>13 087</b>               | <b>5 177</b>               | <b>268 048</b>              | <b>290 337</b> | <b>558 385</b> |
| Sygdom i alt                            | 8 217                       | 3 247                      | 222 489                     | 207 680        | 430 169        |
| Lønmodtagere i alt                      | 7 592                       | 2 969                      | 196 248                     | 195 601        | 391 849        |
| Første 2 uger <sup>4</sup>              | 1 009                       | 347                        | 131 116                     | 110 758        | 241 874        |
| Efter 2 uger                            | 6 488                       | 2 587                      | 99 760                      | 115 839        | 215 599        |
| Børnepasning                            | 13                          | 5                          | 127                         | 612            | 739            |
| Fleksjob                                | 82                          | 31                         | 2 207                       | 2 724          | 4 931          |
| Selvstændige i alt                      | 625                         | 278                        | 26 898                      | 12 569         | 39 467         |
| Første 2 uger                           | 187                         | 72                         | 23 165                      | 10 732         | 33 897         |
| Efter 2 uger                            | 438                         | 205                        | 14 372                      | 6 067          | 20 439         |
| Børnepasning                            | 1                           | -                          | 7                           | 16             | 23             |
| Graviditet, fødsel eller adoption i alt | 4 870                       | 1 930                      | 45 559                      | 82 657         | 128 216        |
| Graviditet                              | 1 218                       | 509                        | •                           | 61 226         | 61 226         |
| Fødsel, adoption                        | 3 652                       | 1 420                      | 45 559                      | 72 242         | 117 801        |

<sup>1</sup> Omfatter alle udbetalinger i året, dvs. i både afsluttede sager og sager, der var løbende ved årets udgang. <sup>2</sup> En dagpengeuger dækker udbetaling til 1 person for 7 kalenderdage uanset antal arbejdsdage. <sup>3</sup> Antal personer er opgjort netto, dvs. at en person ved overgang fra en fraværstype til en anden inden for en gruppe kun regnes med en gang. <sup>4</sup> Dagpengesager, hvor det offentlige har overtaget arbejdsgiverens pligt til at udbetale dagpenge. Perioden hvor arbejdsgiverne skal udbetale sygedagpenge (arbejdsgiverperioden) er 2 uger.

Tabel 181

## Modtagere af folkepension 2001

| 1. januar              | Grundbeløb     |                 |              | I alt          |
|------------------------|----------------|-----------------|--------------|----------------|
|                        | Fuldt beløb    | Reduceret beløb | Intet beløb  |                |
|                        | antal          |                 |              |                |
| <b>Modtagere i alt</b> | <b>685 178</b> | <b>19 880</b>   | <b>1 376</b> | <b>706 434</b> |
| 67-69 år               | 120 590        | 6 032           | 343          | 126 965        |
| 70-79 år               | 352 642        | 11 422          | 548          | 364 612        |
| 80-89 år               | 180 534        | 2 250           | 387          | 183 171        |
| 90 år +                | 31 412         | 176             | 98           | 31 686         |
| <b>Mænd i alt</b>      | <b>279 129</b> | <b>10 335</b>   | <b>819</b>   | <b>290 283</b> |
| 67-69 år               | 55 858         | 3 498           | 266          | 59 622         |
| 70-79 år               | 153 143        | 5 788           | 330          | 159 261        |
| 80-89 år               | 62 786         | 1 004           | 194          | 63 984         |
| 90 år +                | 7 342          | 45              | 29           | 7 416          |
| <b>Kvinder i alt</b>   | <b>406 049</b> | <b>9 545</b>    | <b>557</b>   | <b>416 151</b> |
| 67-69 år               | 64 732         | 2 534           | 77           | 67 343         |
| 70-79 år               | 199 499        | 5 634           | 218          | 205 351        |
| 80-89 år               | 117 748        | 1 246           | 193          | 119 187        |
| 90 år +                | 24 070         | 131             | 69           | 24 270         |

Tabel 182

## Modtagere af førtidspension 2001

| 1. januar              | Førtidspension |                |                                       | I alt          |
|------------------------|----------------|----------------|---------------------------------------|----------------|
|                        | Højeste        | Mellemste      | Almindelig/<br>forhøjet<br>almindelig |                |
|                        | antal          |                |                                       |                |
| <b>Modtagere i alt</b> | <b>60 229</b>  | <b>106 622</b> | <b>95 208</b>                         | <b>262 059</b> |
| 18-29 år               | 4 282          | 3 886          | 870                                   | 9 038          |
| 30-39 år               | 8 549          | 9 815          | 5 293                                 | 23 657         |
| 40-49 år               | 13 284         | 20 473         | 17 484                                | 51 241         |
| 50-54 år               | 9 580          | 17 750         | 15 023                                | 42 353         |
| 55-59 år               | 11 137         | 22 466         | 18 918                                | 52 521         |
| 60-66 år               | 13 397         | 32 232         | 37 620                                | 83 249         |
| <b>Mænd i alt</b>      | <b>32 527</b>  | <b>49 427</b>  | <b>31 120</b>                         | <b>113 074</b> |
| 18-29 år               | 2 498          | 2 237          | 482                                   | 5 217          |
| 30-39 år               | 4 887          | 5 038          | 2 487                                 | 12 412         |
| 40-49 år               | 7 112          | 9 505          | 7 513                                 | 24 130         |
| 50-54 år               | 4 982          | 7 986          | 5 481                                 | 18 449         |
| 55-59 år               | 5 889          | 10 221         | 6 066                                 | 22 176         |
| 60-66 år               | 7 159          | 14 440         | 9 091                                 | 30 690         |
| <b>Kvinder i alt</b>   | <b>27 702</b>  | <b>57 195</b>  | <b>64 088</b>                         | <b>148 985</b> |
| 18-29 år               | 1 784          | 1 649          | 388                                   | 3 821          |
| 30-39 år               | 3 662          | 4 777          | 2 806                                 | 11 245         |
| 40-49 år               | 6 172          | 10 968         | 9 971                                 | 27 111         |
| 50-54 år               | 4 598          | 9 764          | 9 542                                 | 23 904         |
| 55-59 år               | 5 248          | 12 245         | 12 852                                | 30 345         |
| 60-66 år               | 6 238          | 17 792         | 28 529                                | 52 559         |

**Tabel 183**
**Udbetaling af folke- og førtidspension januar 2001**

|                             | Modtagere         |  |  |                | Udbetalte<br>beløb<br>i alt | Gennemsnitligt månedligt beløb pr. modtager |  |  |              |
|-----------------------------|-------------------|--|--|----------------|-----------------------------|---|--|--|--------------|
|                             | Folke-<br>pension | Højeste/<br>mellemste<br>førtids-<br>pension | Almindelig/<br>forh. alm.<br>førtids-<br>pension | I alt          |                             | Folke-<br>pension                           | Højeste/<br>mellemste<br>førtids-<br>pension | Almindelig/<br>forh. alm.<br>førtids-<br>pension | I alt        |
|                             | antal             |  |  |                |                             | kr.   |  |  |              |
| <b>I alt</b>                | <b>705 066</b>    | <b>166 648</b>                               | <b>94 956</b>                                    | <b>966 670</b> | <b>7 213,6</b>              | <b>6 806</b>                                | <b>10 037</b>                                | <b>7 816</b>                                     | <b>7 462</b> |
| Mænd                        | 289 471           | 81 839                                       | 30 962   | 402 272        | 2 905,6                     | 6 270                                       | 10 237                                       | 8 164  | 7 223        |
| Kvinder                     | 415 595           | 84 809                                       | 63 994   | 564 398        | 4 308,0                     | 7 179                                       | 9 844  | 7 648  | 7 633        |
| <b>Ydelsesart</b>           |                   |  |  |                |                             |   |  |  |              |
| Grundbeløb:                 |                   |  |  |                |                             |   |  |  |              |
| I alt                       | 705 058           | 163 981                                      | 94 626   | 963 665        | 4 039,6                     | 4 199                                       | 4 178  | 4 167  | 4 192        |
| Fuldt                       | 685 178           | 155 093                                      | 89 145   | 929 416        | 3 961,2                     | 4 262                                       | 4 262  | 4 262  | 4 262        |
| Reduceret                   | 19 880            | 8 888  | 5 481  | 34 249         | 78,4                        | 2 013                                       | 2 708  | 2 616  | 2 290        |
| Pensionstillæg til enlige:  |                   |  |  |                |                             |   |  |  |              |
| I alt                       | 355 078           | 95 669                                       | 49 748   | 500 495        | 1 930,6                     | 3 803                                       | 3 999  | 3 971  | 3 857        |
| Fuldt                       | 256 827           | 80 559                                       | 40 753   | 378 139        | 1 622,2                     | 4 290                                       | 4 290  | 4 290  | 4 290        |
| Reduceret                   | 98 251            | 15 110                                       | 8 995  | 122 356        | 308,4                       | 2 531                                       | 2 447  | 2 524  | 2 520        |
| Pensionstillæg til øvrige:  |                   |  |  |                |                             |   |  |  |              |
| I alt                       | 272 602           | 43 487                                       | 33 469   | 349 558        | 607,8                       | 1 758                                       | 1 658  | 1 687  | 1 739        |
| Fuldt                       | 175 388           | 19 590                                       | 18 643   | 213 621        | 427,7                       | 2 002                                       | 2 002  | 2 002  | 2 002        |
| Reduceret                   | 97 214            | 23 897                                       | 14 826   | 135 937        | 180,1                       | 1 317                                       | 1 377  | 1 291  | 1 325        |
| Ægteskabstillæg             | 69                | 176  | 4  | 249            | 0,1                         | 565   | 565  | 565  | 565          |
| Bistands- eller plejetillæg | 2 751             | 7 778  | 3  | 10 532         | 28,4                        | 2 517                                       | 2 764  | 1 715  | 2 699        |
| Invalditetsydelse           | 93                | •  | •  | 93             | -                           | 460   | •  | •  | 460          |
| Ventetillæg/venteydelse     | 5 853             | •  | •  | 5 853          | 1,8                         | 308   | •  | •  | 308          |
| Alderstillæg                | -                 | •  | •  | -              | -                           | -   | •  | •  | -            |
| Invalditetsbeløb            | •                 | 166 577                                      | •  | 166 577        | 340,5                       | •   | 2 044  | •  | 2 044        |
| Erhvervsudygtighedsbeløb    | •                 | 60 243                                       | •  | 60 243         | 170,8                       | •   | 2 835  | •  | 2 835        |
| Førtidsbeløb                | •                 | •  | 88 220   | 88 220         | 93,9                        | •   | •  | 1 065  | 1 065        |

Anm. Ekskl. 1 869 pensionister med bortfaldet beløb (indkomstgraduering mv.).

**Tabel 184**
**Delpensionister fordelt efter branche 2000**

|  | Mænd         |                           |              | Kvinder      |                           |            | Mænd<br>og<br>kvinder<br>i alt |
|--|--------------|---------------------------|--------------|--------------|---------------------------|------------|--------------------------------|
|  | Selvstændige | Lønmodtagere <sup>1</sup> | I alt        | Selvstændige | Lønmodtagere <sup>1</sup> | I alt      |                                |
|  | antal        |                           |              |              |                           |            |                                |
| <b>I alt</b>                             | <b>1 494</b> | <b>1 176</b>              | <b>2 670</b> | <b>346</b>   | <b>312</b>                | <b>658</b> | <b>3 328</b>                   |
| Landbrug, fiskeri og skovbrug            | 72           | 950                       | 1 022        | 51           | 238                       | 289        | 1 311                          |
| Industri mv.                             | 166          | 77                        | 243          | 30           | 10                        | 40         | 283                            |
| Bygge- og anlægsvirksomhed               | 35           | 18                        | 53           | 2            | -                         | 2          | 55                             |
| Handel, pengeinstitutioner og forsikring | 108          | 31                        | 139          | 29           | 17                        | 46         | 185                            |
| Transport, post og telegraf              | 155          | 20                        | 175          | 11           | 9                         | 20         | 195                            |
| Social og sundhed, liberal erhverv       | 370          | 25                        | 395          | 142          | 10                        | 152        | 547                            |
| Forskellig service                       | 544          | 51                        | 595          | 76           | 28                        | 104        | 699                            |
| Uoplyst                                  | 44           | 4                         | 48           | 5            | -                         | 5          | 53                             |

<sup>1</sup> Herunder hører: Funktionær/tjenestemand, faglærte arbejdere, ikke faglærte arbejdere, efterlønsmodtagere samt uoplyst.

Tabel 185

## Ansøgninger om førtidspension 2000

|                      | Ansøgninger i alt <sup>1</sup> | Tilkendelse af førtidspension |              |                                    |                |                    | Afslag på førtidspension |              |                    |
|----------------------|--------------------------------|-------------------------------|--------------|------------------------------------|----------------|--------------------|--------------------------|--------------|--------------------|
|                      |                                | Højeste                       | Mellemste    | Almindelig og, forhøjet almindelig |                | Invaliditetsydelse | I alt                    | I alt        | I pct. af ansøgere |
|                      |                                |                               |              | Helbreds-betinget                  | Behovs-bestemt |                    |                          |              |                    |
| antal personer       |                                |                               |              |                                    |                |                    |                          |              | pct.               |
| <b>I alt</b>         | <b>25 360</b>                  | <b>2 150</b>                  | <b>6 419</b> | <b>3 438</b>                       | <b>1 542</b>   | <b>496</b>         | <b>14 045</b>            | <b>1 102</b> | <b>7,3</b>         |
| <b>Mænd i alt</b>    | <b>11 197</b>                  | <b>1 144</b>                  | <b>3 188</b> | <b>1 275</b>                       | <b>501</b>     | <b>241</b>         | <b>6 349</b>             | <b>435</b>   | <b>6,4</b>         |
| Under 20 år          | 256                            | 127                           | 78           | 3                                  | 1              | 25                 | 234                      | 6            | 2,5                |
| 20-29 år             | 803                            | 69                            | 316          | 44                                 | 18             | 33                 | 480                      | 34           | 6,6                |
| 30-39 år             | 1 598                          | 101                           | 455          | 174                                | 88             | 41                 | 859                      | 99           | 10,3               |
| 40-49 år             | 2 972                          | 229                           | 787          | 366                                | 149            | 51                 | 1 582                    | 149          | 8,6                |
| 50-59 år             | 4 527                          | 585                           | 1 285        | 474                                | 152            | 85                 | 2 581                    | 120          | 4,4                |
| 60-66 år             | 1 037                          | 31                            | 266          | 214                                | 92             | 6                  | 609                      | 27           | 4,2                |
| Uoplyst              | 4                              | 2                             | 1            | -                                  | 1              | -                  | 4                        | -            | -                  |
| <b>Kvinder i alt</b> | <b>14 163</b>                  | <b>1 006</b>                  | <b>3 231</b> | <b>2 163</b>                       | <b>1 041</b>   | <b>255</b>         | <b>7 696</b>             | <b>667</b>   | <b>8,0</b>         |
| Under 20 år          | 173                            | 78                            | 35           | 3                                  | 3              | 27                 | 143                      | 2            | 1,4                |
| 20-29 år             | 708                            | 52                            | 275          | 52                                 | 13             | 39                 | 431                      | 40           | 8,5                |
| 30-39 år             | 1 925                          | 95                            | 529          | 309                                | 54             | 56                 | 1 043                    | 127          | 10,9               |
| 40-49 år             | 3 912                          | 241                           | 931          | 609                                | 140            | 56                 | 1 977                    | 195          | 9,0                |
| 50-59 år             | 5 787                          | 507                           | 1 298        | 869                                | 320            | 77                 | 3 071                    | 219          | 6,7                |
| 60-66 år             | 1 651                          | 33                            | 162          | 321                                | 514            | -                  | 1 030                    | 84           | 7,5                |
| Uoplyst              | 7                              | -                             | 1            | -                                  | -              | -                  | 1                        | -            | -                  |

<sup>1</sup> Inkl. 343 uoplyste sager samt 9 870 andre sager.

Kilde: Den Sociale Ankestyrelse.

Tabel 186

## Sociale ankesager 2000

|                               | Afgjorte sager | Uændrede afgørelser <sup>1</sup> | Ændrede afgørelser <sup>2</sup> | Andet <sup>3</sup> | Afgjorte sager i alt | Uændrede afgørelser | Ændrede afgørelser | Andet       |
|-------------------------------|----------------|----------------------------------|---------------------------------|--------------------|----------------------|---------------------|--------------------|-------------|
|                               | antal          |                                  |                                 |                    | pct.                 |                     |                    |             |
| <b>De sociale ankenævn i:</b> |                |                                  |                                 |                    |                      |                     |                    |             |
| <b>Hele landet 2000</b>       | <b>32 253</b>  | <b>21 025</b>                    | <b>3 659</b>                    | <b>7 569</b>       | <b>100,0</b>         | <b>65,2</b>         | <b>11,3</b>        | <b>23,5</b> |
| Københavns Kommune            | 2 687          | 1 755                            | 268                             | 664                | 100,0                | 65,3                | 10,0               | 24,7        |
| Frederiksberg Kommune         | 416            | 282                              | 45                              | 89                 | 100,0                | 67,8                | 10,8               | 21,4        |
| Københavns Amt                | 3 299          | 2 258                            | 369                             | 672                | 100,0                | 68,4                | 11,2               | 20,4        |
| Frederiksborg Amt             | 1 912          | 1 190                            | 277                             | 445                | 100,0                | 62,2                | 14,5               | 23,3        |
| Roskilde Amt                  | 1 334          | 920                              | 168                             | 246                | 100,0                | 69,0                | 12,6               | 18,4        |
| Vestsjællands Amt             | 1 926          | 1 354                            | 178                             | 394                | 100,0                | 70,3                | 9,2                | 20,5        |
| Storstrøms Amt                | 1 829          | 1 129                            | 264                             | 436                | 100,0                | 61,7                | 14,4               | 23,8        |
| Bornholms Amt                 | 438            | 308                              | 64                              | 66                 | 100,0                | 70,3                | 14,6               | 15,1        |
| Fyns Amt                      | 3 585          | 2 300                            | 429                             | 856                | 100,0                | 64,2                | 12,0               | 23,9        |
| Sønderjyllands Amt            | 1 311          | 816                              | 122                             | 373                | 100,0                | 62,2                | 9,3                | 28,5        |
| Ribe Amt                      | 1 642          | 1 072                            | 115                             | 455                | 100,0                | 65,3                | 7,0                | 27,7        |
| Vejle Amt                     | 2 431          | 1 647                            | 125                             | 659                | 100,0                | 67,7                | 5,1                | 27,1        |
| Ringkøbing Amt                | 1 173          | 659                              | 196                             | 318                | 100,0                | 56,2                | 16,7               | 27,1        |
| Århus Amt                     | 4 297          | 2 984                            | 349                             | 964                | 100,0                | 69,4                | 8,1                | 22,4        |
| Viborg Amt                    | 1 375          | 740                              | 247                             | 388                | 100,0                | 53,8                | 18,0               | 28,2        |
| Nordjyllands Amt              | 2 598          | 1 611                            | 443                             | 544                | 100,0                | 62,0                | 17,1               | 20,9        |

<sup>1</sup> Omfatter sager, der stadfæstes. <sup>2</sup> Omfatter sager, der ophæves eller ændres. <sup>3</sup> Omfatter sager, der afvises, henvises til anden myndighed, hjemvises til fornyet behandling eller bortfalder under sagsbehandling.

Kilde: Den Sociale Ankestyrelse fra og med året 1999.



Tabel 187

## Arbejdsmarkedets Tillægspension

|                          | 1999     | 2000    |
|--------------------------|----------|---------|
|                          | mio. kr. |         |
| <b>ATP</b>               |          |         |
| Indtægter i alt          | 36 584   | 23 749  |
| Arbejdsgiverbidrag       | ...      | ...     |
| Sikredes bidrag          | ...      | ...     |
| Bidrag <sup>1</sup>      | 6 281    | 6 304   |
| Renter mv.               | 30 303   | 17 445  |
| Udgifter i alt           | 6 507    | 5 810   |
| Ydelser                  | 3 244    | 3 482   |
| Administration           | 109      | 111     |
| Andet <sup>2</sup>       | 3 154    | 2 217   |
| Aktiver ved årets udgang | 229 313  | 246 681 |

<sup>1</sup> Generelt betaler sikrede 1/3 af bidraget, mens arbejdsgiveren betaler 2/3. Undtaget herfra er de frivillige indbetalende medlemmer: de selvstændige betaler hele bidraget, mens førtidspensionister og efterlønsmodtagere betaler 1/2 og staten betaler 1/2. <sup>2</sup> Realrenteafgift til staten.

Kilde: ATP.

Tabel 188

## Pensionister med pension fra ATP

|                               | 1999         | 2000         |
|-------------------------------|--------------|--------------|
|                               | mio. kr.     |              |
| <b>Ydelser</b>                | <b>3 244</b> | <b>3 482</b> |
|                               | antal        |              |
| Med egen pension i alt        | 449 800      | 462 500      |
| Mænd                          | 237 400      | 241 500      |
| Årlig pension under 2 000 kr. | 9 400        | 8 900        |
| 2 000-3 999 kr.               | 34 000       | 31 200       |
| 4 000 kr. +                   | 194 000      | 201 400      |
| Kvinder                       | 212 400      | 221 000      |
| Årlig pension under 2 000 kr. | 27 300       | 26 600       |
| 2 000-3 999 kr.               | 64 800       | 64 000       |
| 4 000 kr. +                   | 120 300      | 130 400      |
| Med ægtefællepension i alt    | 33 300       | 31 200       |
| Mænd                          | 550          | 500          |
| Kvinder                       | 32 750       | 30 700       |

Kilde: ATP.

Tabel 189

## Sygehuse 1999

|  | Heldøgnspatienter |                   |                   |                                     | Deldøgns-<br>patienter | Skadestue-<br>besøg | Ambulatorie-<br>patienter <sup>2</sup> |
|--|-------------------|-------------------|-------------------|-------------------------------------|------------------------|---------------------|--|
|  | Patient-<br>dage  | Indlæg-<br>gelser | Senge-<br>pladser | Belægnings-<br>procent <sup>1</sup> |                        |                     |  |
|  | 1 000             |                   |                   |                                     | 1 000                  |                     |  |
| <b>I alt</b>                                   | <b>7 431</b>      | <b>1 146</b>      | <b>23 352</b>     | <b>91</b>                           | <b>161</b>             | <b>1 017</b>        | <b>1 387</b>                           |
| Alm. sygehuse <sup>3</sup>                     | 6 657             | 1 128             | 21 114            | 91                                  | 160                    | 1 006               | 1 369                                  |
| Psykiatriske sygehuse                          | 774               | 17                | 2 238             | 97                                  | 1                      | 10                  | 18                                     |
| <b>Hele landet</b>                             | <b>7 431</b>      | <b>1 146</b>      | <b>23 352</b>     | <b>91</b>                           | <b>161</b>             | <b>1 017</b>        | <b>1 387</b>                           |
| Hovedstadens<br>Sygehusfællesskab <sup>4</sup> | 1 450             | 185               | 4 351             | 96                                  | 21                     | 189                 | 188                                    |
| Københavns Amt                                 | 799               | 119               | 2 461             | 94                                  | 38                     | 139                 | 136                                    |
| Frederiksborg Amt                              | 390               | 63                | 1 164             | 95                                  | 5                      | 69                  | 110                                    |
| Roskilde Amt                                   | 276               | 44                | 796               | 97                                  | 9                      | 57                  | 47                                     |
| Vestsjællands Amt                              | 407               | 54                | 1 382             | 87                                  | 9                      | 58                  | 71                                     |
| Storstrøms Amt                                 | 326               | 52                | 1 007             | 95                                  | 17                     | 44                  | 62                                     |
| Bornholms Amt                                  | 52                | 8                 | 171               | 83                                  | -                      | 7                   | 8                                      |
| Fyns Amt                                       | 626               | 105               | 2 069             | 87                                  | 2                      | 79                  | 150                                    |
| Sønderjyllands Amt                             | 312               | 49                | 1 008             | 86                                  | 16                     | 42                  | 61                                     |
| Ribe Amt                                       | 260               | 45                | 880               | 83                                  | -                      | 34                  | 54                                     |
| Vejle Amt                                      | 427               | 76                | 1 397             | 87                                  | 12                     | 75                  | 89                                     |
| Ringkøbing Amt                                 | 291               | 52                | 949               | 88                                  | 2                      | 15                  | 63                                     |
| Århus Amt                                      | 873               | 145               | 2 713             | 94                                  | 18                     | 126                 | 173                                    |
| Viborg Amt                                     | 326               | 50                | 990               | 95                                  | 12                     | 24                  | 53                                     |
| Nordjyllands Amt                               | 617               | 98                | 2 014             | 87                                  | -                      | 56                  | 122                                    |
| <b>Alle specialer i alt</b>                    | <b>7 431</b>      | <b>1 146</b>      | <b>23 352</b>     | <b>91</b>                           | <b>161</b>             | <b>1 017</b>        | <b>1 387</b>                           |
| <b>Medicinske afd. i alt</b>                   | <b>2 975</b>      | <b>414</b>        | <b>8 913</b>      | <b>97</b>                           | <b>71</b>              | <b>3</b>            | <b>328</b>                             |
| Hud- og kønssygdomme                           | 33                | 3                 | 106               | 101                                 | -                      | -                   | 16                                     |
| Fysiurgi og rehabilitering                     | 249               | 15                | 729               | 96                                  | 1                      | -                   | 53                                     |
| Andre medicinske specialer                     | 2 693             | 396               | 8 078             | 97                                  | 70                     | -                   | 259                                    |
| <b>Kirurgiske afd. i alt</b>                   | <b>2 591</b>      | <b>595</b>        | <b>8 454</b>      | <b>87</b>                           | <b>75</b>              | <b>888</b>          | <b>943</b>                             |
| Gynækologi og fødselshj.                       | 649               | 203               | 1 634             | 85                                  | 15                     | 3                   | 186                                    |
| Neurokirurgi                                   | 70                | 11                | 262               | 90                                  | -                      | -                   | 10                                     |
| Øjenkirurgi                                    | 29                | 11                | 136               | 70                                  | 7                      | -                   | 74                                     |
| Øre-, næse- og halskirurgi                     | 87                | 35                | 346               | 84                                  | 4                      | -                   | 124                                    |
| Andre kirurgiske specialer                     | 1 756             | 335               | 6 076             | 89                                  | 49                     | 885                 | 549                                    |
| <b>Øvrige Alm. afd.</b>                        | <b>422</b>        | <b>98</b>         | <b>1 787</b>      | <b>70</b>                           | <b>10</b>              | <b>86</b>           | <b>64</b>                              |
| <b>Psykiatriske afd.<sup>5</sup></b>           | <b>1 443</b>      | <b>39</b>         | <b>4 198</b>      | <b>97</b>                           | <b>5</b>               | <b>40</b>           | <b>52</b>                              |

<sup>1</sup> Patientdage i forhold til gennemsnitligt antal disponible sengepladser. <sup>2</sup> Afsluttede ambulante forløb. <sup>3</sup> Alm. sygehuse inkl. psykiatriske afdelinger. <sup>4</sup> Hovedstadens Sygehusfællesskab (HS) har siden 1. januar 1995 drevet Rigshospitalet og sygehusene i Københavns og Frederiksberg Kommuner. <sup>5</sup> Inkl. psykiatriske afdelinger på alm. sygehuse.

Kilde: Sundhedsstyrelsen.

Tabel 190

## Personer indlagt på alm. sygehuse 1999

|   | Mænd           | Kvinder        | I alt          |
|---|----------------|----------------|----------------|
|   | antal personer |                |                |
| <b>I alt netto<sup>1</sup></b>                              | <b>252 176</b> | <b>349 834</b> | <b>602 010</b> |
| Raske ledsagere   | 3 289          | 12 049         | 15 338         |
| Patienter uden symptomer eller sygdom                       | 6 830          | 19 053         | 25 883         |
| Infektions- og parasitære sygdomme                          | 10 002         | 10 057         | 20 059         |
| Svulster  | 24 725         | 31 916         | 56 641         |
| Ernærings- og stofskiftesygdomme                            | 8 175          | 10 809         | 18 984         |
| Sygdomme i blod og bloddannende organer                     | 3 050          | 4 005          | 7 055          |
| Psykiske lidelser   | 6 086          | 4 382          | 10 468         |
| Sygdomme i nervesystem og sanseorganer                      | 15 357         | 16 029         | 31 386         |
| Sygdomme i kredsløbsorganer                                 | 52 418         | 42 598         | 95 016         |
| Sygdomme i åndedrætsorganer                                 | 33 283         | 30 565         | 63 848         |
| Sygdomme i fordøjelsesorganer                               | 35 033         | 33 642         | 68 675         |
| Sygdomme i urin- og kønsorganer                             | 16 243         | 27 418         | 43 661         |
| Sygdomme i svangerskab, under fødsel og i barselseng        | -              | 87 085         | 87 085         |
| Sygdomme i hud og underhud                                  | 6 034          | 5 409          | 11 443         |
| Sygdomme i knogler, bevægelsessystem og bindevæv            | 19 637         | 25 090         | 44 727         |
| Medfødte misdannelser                                       | 3 252          | 2 326          | 5 578          |
| Visse årsager til sygdomme i perinatalperioden              | 318            | 252            | 570            |
| Symptomer og mangelfuldt definerede tilstande               | 44 062         | 51 188         | 95 250         |
| Traumer, forgiftninger og anden voldelig legemsbeskadigelse | 42 648         | 42 513         | 85 161         |

Anm. Diagnose (S-listen). Tabellen omfatter kun personer, der var i befolkningen pr. 1.1.1999. Dvs. at personer født eller indvandret i løbet af året ikke er medtaget i tabellen.

<sup>1</sup> Tallet er mindre end summen af underkategorierne, da samme person kan have været indlagt med flere forskellige diagnoser.

Tabel 191

## Indlæggelser på alm. sygehuse efter alder og køn 1999

|              | Mænd                        |                      |                          | Kvinder                     |                      |                          | I alt                       |                      |                          |
|--------------|-----------------------------|----------------------|--------------------------|-----------------------------|----------------------|--------------------------|-----------------------------|----------------------|--------------------------|
|              | Indlæg-<br>gelses-<br>antal | Indlagte<br>personer | Andel af<br>befolkningen | Indlæg-<br>gelses-<br>antal | Indlagte<br>personer | Andel af<br>befolkningen | Indlæg-<br>gelses-<br>antal | Indlagte<br>personer | Andel af<br>befolkningen |
|              |                             |                      | pct.                     |                             |                      | pct.                     |                             |                      | pct.                     |
| <b>I alt</b> | <b>438 489</b>              | <b>252 176</b>       | <b>9,6</b>               | <b>566 053</b>              | <b>349 834</b>       | <b>13,0</b>              | <b>1 004 542</b>            | <b>602 010</b>       | <b>11,3</b>              |
| 1- 4 år      | 26 000                      | 17 199               | 12,2                     | 17 724                      | 12 085               | 9,1                      | 43 724                      | 29 284               | 10,7                     |
| 5-14 år      | 22 776                      | 16 791               | 5,1                      | 17 188                      | 12 644               | 4,1                      | 39 964                      | 29 435               | 4,6                      |
| 15-24 år     | 22 390                      | 16 576               | 5,3                      | 41 440                      | 28 890               | 9,5                      | 63 830                      | 45 466               | 7,4                      |
| 25-34 år     | 31 287                      | 22 298               | 5,5                      | 113 751                     | 79 038               | 20,2                     | 145 038                     | 101 336              | 12,7                     |
| 35-44 år     | 40 146                      | 26 202               | 6,6                      | 65 510                      | 44 659               | 11,7                     | 105 656                     | 70 861               | 9,1                      |
| 45-54 år     | 57 057                      | 32 851               | 8,4                      | 55 704                      | 34 231               | 9,0                      | 112 761                     | 67 082               | 8,7                      |
| 55-64 år     | 68 578                      | 35 980               | 12,0                     | 59 853                      | 33 259               | 11,0                     | 128 431                     | 69 239               | 11,5                     |
| 65-74 år     | 78 564                      | 38 355               | 19,4                     | 71 094                      | 37 380               | 16,5                     | 149 658                     | 75 735               | 17,8                     |
| 75-84 år     | 69 159                      | 34 119               | 28,6                     | 79 864                      | 42 847               | 24,0                     | 149 023                     | 76 966               | 25,8                     |
| 85 år +      | 22 532                      | 11 805               | 34,6                     | 43 925                      | 24 801               | 30,5                     | 66 457                      | 36 606               | 31,7                     |

Anm. Tabellen omfatter kun personer, der var i befolkningen pr. 1.1.1999. Dvs. at personer født eller indvandret i løbet af året ikke er medtaget i tabellen.

**Tabel 192**
**Sengedage fordelt efter køn og alder 1999**

|              | Mænd             |                      | Kvinder          |                      | I alt            |                      |
|--------------|------------------|----------------------|------------------|----------------------|------------------|----------------------|
|              | Antal sengedage  | Gns. antal sengedage | Antal sengedage  | Gns. antal sengedage | Antal sengedage  | Gns. antal sengedage |
|              | antal            |                      |                  |                      |                  |                      |
| <b>I alt</b> | <b>2 392 100</b> | <b>9,5</b>           | <b>3 163 175</b> | <b>9,0</b>           | <b>5 555 275</b> | <b>9,2</b>           |
| 1- 4 år      | 73 399           | 4,3                  | 49 830           | 4,1                  | 123 229          | 4,2                  |
| 5-14 år      | 59 644           | 3,6                  | 47 427           | 3,8                  | 107 071          | 3,6                  |
| 15-24 år     | 72 924           | 4,4                  | 125 862          | 4,4                  | 198 786          | 4,4                  |
| 25-34 år     | 110 371          | 4,9                  | 376 993          | 4,8                  | 487 364          | 4,8                  |
| 35-44 år     | 160 000          | 6,1                  | 237 843          | 5,3                  | 397 843          | 5,6                  |
| 45-54 år     | 275 654          | 8,4                  | 265 733          | 7,8                  | 541 387          | 8,1                  |
| 55-64 år     | 387 869          | 10,8                 | 354 792          | 10,7                 | 742 661          | 10,7                 |
| 65-74 år     | 519 482          | 13,5                 | 530 583          | 14,2                 | 1 050 065        | 13,9                 |
| 75-84 år     | 539 450          | 15,8                 | 729 551          | 17,0                 | 1 269 001        | 16,5                 |
| 85 år +      | 193 307          | 16,4                 | 444 561          | 17,9                 | 637 868          | 17,4                 |

Anm. Tabellen omfatter kun personer, der var i befolkningen pr. 1.1.1999. Dvs. at personer født eller indvandet i løbet af året ikke er medtaget i tabellen.

**Tabel 193**
**Indlæggeshyppigheder fordelt på uddannelse<sup>1</sup> 1999**

|              | Mænd                                  |  |                              |                                     |                              | Kvinder    |                                       |  |                              |                                     |                              |            |
|--------------|---------------------------------------|--|------------------------------|-------------------------------------|------------------------------|------------|---------------------------------------|--|------------------------------|-------------------------------------|------------------------------|------------|
|              | Ingen erhvervsuddannelse <sup>2</sup> | Erhvervsfaglig uddannelse <sup>3</sup> | Kort videregående uddannelse | Mellem-lang videregående uddannelse | Lang videregående uddannelse | I alt      | Ingen erhvervsuddannelse <sup>2</sup> | Erhvervsfaglig uddannelse <sup>3</sup> | Kort videregående uddannelse | Mellem-lang videregående uddannelse | Lang videregående uddannelse | I alt      |
|              | I alt=100                             |  |                              |                                     |                              |            |                                       |  |                              |                                     |                              |            |
| <b>I alt</b> | <b>117</b>                            | <b>99</b>                              | <b>85</b>                    | <b>74</b>                           | <b>61</b>                    | <b>100</b> | <b>116</b>                            | <b>96</b>                              | <b>83</b>                    | <b>81</b>                           | <b>64</b>                    | <b>100</b> |
| 20-24 år     | 110                                   | 104                                    | 60                           | 72                                  | 52                           | 100        | 110                                   | 106                                    | 74                           | 72                                  | 57                           | 100        |
| 25-29 år     | 130                                   | 101                                    | 73                           | 71                                  | 55                           | 100        | 128                                   | 104                                    | 84                           | 80                                  | 54                           | 100        |
| 30-34 år     | 127                                   | 97                                     | 81                           | 72                                  | 56                           | 100        | 123                                   | 98                                     | 82                           | 81                                  | 65                           | 100        |
| 35-39 år     | 126                                   | 95                                     | 82                           | 65                                  | 57                           | 100        | 124                                   | 92                                     | 86                           | 81                                  | 66                           | 100        |
| 40-44 år     | 123                                   | 96                                     | 81                           | 69                                  | 58                           | 100        | 120                                   | 96                                     | 80                           | 78                                  | 62                           | 100        |
| 45-49 år     | 123                                   | 98                                     | 88                           | 72                                  | 63                           | 100        | 118                                   | 96                                     | 85                           | 82                                  | 69                           | 100        |
| 50-54 år     | 115                                   | 101                                    | 93                           | 76                                  | 65                           | 100        | 116                                   | 93                                     | 83                           | 84                                  | 77                           | 100        |
| 55-59 år     | 111                                   | 101                                    | 89                           | 77                                  | 67                           | 100        | 112                                   | 92                                     | 81                           | 84                                  | 75                           | 100        |
| 60-64 år     | 107                                   | 99                                     | 94                           | 84                                  | 73                           | 100        | 106                                   | 95                                     | 85                           | 86                                  | 72                           | 100        |

Anm. Indlæggeshyppigheden angiver hvor stor en andel, af en given befolkningsgruppe der har været indlagt på sygehus. Hyppigheden er her angivet som indekstal, hvor hyppigheden for alle i en aldersgruppe er sat lig 100. De samlede indlæggeshyppigheder er aldersstandardiserede, dvs. der er korigeret for, at aldersfordelingen ikke er ens for de forskellige uddannelsesgrupper. Indlæggeshyppighederne er derfor indbyrdes sammenlignelige.

<sup>1</sup> Højeste igangværende eller afsluttede uddannelse pr. 1.1.1999. <sup>2</sup> Inkl. personer med uoplyst uddannelse samt personer med Efg-basisår, kursus til handelseksamen mv. <sup>3</sup> Efg 2. del, lærlinguddannelser mv.

Tabel 194

## De hyppigste kræftformer blandt nye kræfttilfælde, mænd 1997

|                         | 0-14 år   | 15-29 år   | 30-44 år   | 45-59 år     | 60-74 år     | 75 år +      | I alt         |
|-------------------------|-----------|------------|------------|--------------|--------------|--------------|---------------|
| <b>I alt</b>            | <b>71</b> | <b>240</b> | <b>734</b> | <b>2 749</b> | <b>5 818</b> | <b>4 549</b> | <b>14 161</b> |
| Anden hudkræft          | -         | 17         | 147        | 605          | 996          | 946          | 2 711         |
| Lunge                   | -         | -          | 32         | 357          | 1 022        | 562          | 1 973         |
| Tyk- og endetarm        | -         | 9          | 36         | 283          | 723          | 587          | 1 638         |
| Prostata                | -         | -          | -          | 92           | 650          | 763          | 1 505         |
| Urinblære               | -         | 4          | 31         | 163          | 556          | 425          | 1 179         |
| Hjerne- og nervesystem  | 25        | 39         | 69         | 129          | 115          | 61           | 438           |
| Lymfeknude, Non-Hodgkin | 7         | 12         | 35         | 88           | 127          | 107          | 376           |
| Nyre                    | 1         | 2          | 15         | 103          | 172          | 93           | 386           |
| Modermærke, hud         | -         | 14         | 58         | 129          | 106          | 65           | 372           |
| Leukæmi                 | 21        | 10         | 28         | 47           | 123          | 113          | 342           |
| Øvrige                  | 17        | 133        | 283        | 753          | 1 228        | 827          | 3 241         |

Kilde: Sundhedsstyrelsen, Cancerregisteret.

Tabel 195

## De hyppigste kræftformer blandt nye kræfttilfælde, kvinder 1997

|                        | 0-14 år   | 15-29 år   | 30-44 år     | 45-59 år     | 60-74 år     | 75 år +      | I alt         |
|------------------------|-----------|------------|--------------|--------------|--------------|--------------|---------------|
| <b>I alt</b>           | <b>56</b> | <b>201</b> | <b>1 124</b> | <b>3 680</b> | <b>5 567</b> | <b>4 868</b> | <b>15 496</b> |
| Anden hudkræft         | 1         | 22         | 188          | 646          | 851          | 979          | 2 687         |
| Brystkræft             | -         | 13         | 354          | 1 220        | 1 188        | 758          | 3 533         |
| Tyk- og endetarm       | 1         | 6          | 33           | 239          | 684          | 825          | 1 788         |
| Lunge                  | -         | 1          | 30           | 286          | 736          | 334          | 1 387         |
| Livmoder               | -         | 1          | 16           | 154          | 266          | 138          | 575           |
| Æggestok               | -         | 6          | 51           | 176          | 210          | 137          | 580           |
| Modermærke, hud        | -         | 33         | 115          | 139          | 106          | 88           | 481           |
| Livmoderhals           | -         | 29         | 127          | 105          | 109          | 57           | 427           |
| Hjerne- og nervesystem | 25        | 25         | 59           | 123          | 130          | 87           | 449           |
| Urinblære              | 1         | 1          | 5            | 62           | 164          | 161          | 394           |
| Øvrige                 | 28        | 64         | 146          | 530          | 1 123        | 1 304        | 3 195         |

Kilde: Sundhedsstyrelsen, Cancerregisteret.

**Tabel 196****De hyppigste kræftformer for mænd, der levede med kræft i 1997**

| Pr. 31. december        | 0-14 år    | 15-29 år     | 30-44 år     | 45-59 år      | 60-74 år      | 75 år +       | I alt         |
|-------------------------|------------|--------------|--------------|---------------|---------------|---------------|---------------|
| <b>I alt</b>            | <b>490</b> | <b>1 763</b> | <b>5 827</b> | <b>15 569</b> | <b>28 437</b> | <b>27 081</b> | <b>79 167</b> |
| Anden hudkræft          | 2          | 71           | 822          | 4 643         | 9 296         | 10 532        | 25 366        |
| Lunge                   | -          | 5            | 45           | 382           | 1 226         | 625           | 2 283         |
| Tyk- og endetarm        | -          | 25           | 160          | 1 059         | 3 316         | 3 546         | 8 106         |
| Prostata                | -          | -            | -            | 168           | 2 023         | 3 440         | 5 631         |
| Urinblære               | 3          | 23           | 192          | 1 170         | 3 866         | 3 537         | 8 791         |
| Hjerne- og nervesystem  | 144        | 380          | 617          | 877           | 644           | 252           | 2 914         |
| Lymfeknude, Non-Hodgkin | 30         | 123          | 237          | 641           | 669           | 384           | 2 084         |
| Nyre                    | 38         | 50           | 73           | 450           | 836           | 584           | 2 031         |
| Modermærke, hud         | -          | 87           | 472          | 1 269         | 1 176         | 726           | 3 730         |
| Mavesæk                 | -          | 3            | 18           | 125           | 313           | 300           | 759           |
| Øvrige                  | 273        | 996          | 3 191        | 4 785         | 5 072         | 3 155         | 17 472        |

Kilde: Sundhedsstyrelsen, Cancerregisteret.

**Tabel 197****De hyppigste kræftformer for kvinder, der levede med kræft i 1997**

| Pr. 31. december       | 0-14 år    | 15-29 år     | 30-44 år     | 45-59 år      | 60-74 år      | 75 år +       | I alt          |
|------------------------|------------|--------------|--------------|---------------|---------------|---------------|----------------|
| <b>I alt</b>           | <b>393</b> | <b>1 422</b> | <b>7 445</b> | <b>28 288</b> | <b>43 654</b> | <b>44 020</b> | <b>125 222</b> |
| Anden hudkræft         | 1          | 97           | 1 118        | 5 516         | 8 801         | 12 559        | 28 092         |
| Brystkræft             | -          | 26           | 1 449        | 10 230        | 13 288        | 9 852         | 34 845         |
| Tyk- og endetarm       | 2          | 35           | 178          | 1 068         | 3 366         | 5 587         | 10 236         |
| Lunge                  | -          | 3            | 45           | 400           | 884           | 318           | 1 650          |
| Livmoder               | -          | 2            | 65           | 943           | 3 741         | 4 148         | 8 899          |
| Æggestok               | 4          | 49           | 317          | 1 012         | 1 384         | 890           | 3 656          |
| Modermærke, hud        | 3          | 201          | 1 005        | 2 145         | 1 862         | 1 468         | 6 684          |
| Livmoderhals           | -          | 86           | 1 349        | 2 565         | 3 591         | 2 859         | 10 450         |
| Hjerne- og nervesystem | 124        | 307          | 561          | 1 133         | 1 074         | 702           | 3 901          |
| Urinblære              | 4          | 10           | 61           | 365           | 1 246         | 1 383         | 3 069          |
| Øvrige                 | 255        | 606          | 1 297        | 2 911         | 4 417         | 4 254         | 13 740         |

Kilde: Sundhedsstyrelsen, Cancerregisteret.

Tabel 198

## Laboratoriepåviste tilfælde af kønssygdomme 2000

|                   | Under 1 år <sup>1</sup> |         | 1-14 år |         | 15-19 år |         | 20-24 år |         | 25-29 år |         | 30 år + |         | I alt |         |
|-------------------|-------------------------|---------|---------|---------|----------|---------|----------|---------|----------|---------|---------|---------|-------|---------|
|                   | Mænd                    | Kvinder | Mænd    | Kvinder | Mænd     | Kvinder | Mænd     | Kvinder | Mænd     | Kvinder | Mænd    | Kvinder | Mænd  | Kvinder |
| Klamydia          | 31                      | 51      | 10      | 43      | 609      | 2 966   | 1 771    | 4 348   | 1 090    | 1 832   | 809     | 1 110   | 4 320 | 10 350  |
| Erhvervet syfilis | -                       | -       | 1       | 0       | 1        | 0       | 2        | 2       | 4        | 5       | 29      | 5       | 37    | 12      |
| Gonoré            | -                       | -       | -       | -       | 9        | 5       | 51       | 8       | 82       | 12      | 168     | 19      | 310   | 44      |

<sup>1</sup> Fortrinsvis nyfødte med øjenbetændelse.

Kilde: Statens Serum Institut.

Tabel 199

## Diagnosticerede AIDS-patienter

|                             | 1995 | 1996 | 1997 | 1998 | 1999 | 2000 | I alt <sup>1</sup> |
|-----------------------------|------|------|------|------|------|------|--------------------|
| <b>Mænd</b>                 |      |      |      |      |      |      |                    |
| Antal diagnosticerede i alt | 185  | 132  | 88   | 63   | 56   | 35   | 1 537              |
| Heraf døde pr. 31.12.2000   | 120  | 64   | 28   | 15   | 12   | 2    | 1 143              |
| Døde i året <sup>2</sup>    | 205  | 128  | 56   | 35   | 32   | 14   | 1 361              |
| <b>Kvinder</b>              |      |      |      |      |      |      |                    |
| Antal diagnosticerede i alt | 29   | 26   | 21   | 11   | 17   | 16   | 233                |
| Heraf døde pr. 31.12.2000   | 22   | 9    | 4    | 2    | 5    | 2    | 136                |
| Døde i året <sup>2</sup>    | 30   | 19   | 5    | 7    | 6    | 5    | 147                |

<sup>1</sup> I alt i perioden 1990-2000. <sup>2</sup> I alt døde i året uanset hvornår diagnosticeringen er sket.

Kilde: Statens Serum Institut.

Tabel 200

## Anmeldte HIV-positive personer fordelt efter smitemåde

|                      | 1995       | 1996       | 1997       | 1998       | 1999       | 2000       | I alt <sup>1</sup> |
|----------------------|------------|------------|------------|------------|------------|------------|--------------------|
| <b>I alt</b>         | <b>304</b> | <b>269</b> | <b>273</b> | <b>211</b> | <b>284</b> | <b>248</b> | <b>3 064</b>       |
| <b>Mænd i alt</b>    |            |            |            |            |            |            |                    |
| Homo/biseksuel       | 116        | 101        | 105        | 75         | 93         | 71         | 1 169              |
| Stiknarkomaner       | 20         | 15         | 18         | 9          | 10         | 14         | 183                |
| Heteroseksuel        | 69         | 59         | 66         | 52         | 69         | 65         | 680                |
| Blodtransfusion      | 1          | 1          | 1          | -          | -          | 1          | 13                 |
| Medfødt smittede     | 1          | 2          | 1          | 1          | 1          | 2          | 18                 |
| Andet/ukendt         | 17         | 21         | 13         | 12         | 11         | 4          | 168                |
| <b>Kvinder i alt</b> |            |            |            |            |            |            |                    |
| Homo/biseksuel       | -          | -          | -          | -          | -          | -          | -                  |
| Stiknarkomaner       | 14         | 10         | 12         | 4          | 15         | 5          | 117                |
| Heteroseksuel        | 58         | 57         | 47         | 50         | 78         | 74         | 636                |
| Blodtransfusion      | 3          | -          | -          | 2          | 1          | 4          | 14                 |
| Medfødt smittede     | 2          | 1          | 3          | 2          | 1          | 4          | 25                 |
| Andet/ukendt         | 3          | 2          | 7          | 4          | 5          | 4          | 41                 |

<sup>1</sup> Anmeldte personer i alt i perioden 1990-2000.

Kilde: Statens Serum Institut.

Tabel 201

## Anmeldte arbejdsulykker fordelt på branche og køn 2000

| DB93 | Branchegrupper                           | Samtlige      |               |               | Heraf døde |          |           |
|------|--|---------------|---------------|---------------|------------|----------|-----------|
|      |  | Mænd          | Kvinder       | I alt         | Mænd       | Kvinder  | I alt     |
|      | <b>I alt</b>                             | <b>29 073</b> | <b>15 773</b> | <b>44 846</b> | <b>59</b>  | <b>5</b> | <b>64</b> |
| 0109 | Landbrug, gartneri og skovbrug           | 660           | 158           | 818           | 10         | -        | 10        |
| 0500 | Fiskeri mv.                              | 8             | 3             | 11            | -          | -        | -         |
| 1009 | Råstofudvinding                          | 43            | -             | 43            | 1          | -        | 1         |
| 1509 | Nærings- og nydelsesmiddelindustri       | 3 264         | 1 327         | 4 591         | -          | -        | -         |
| 1709 | Tekstil-, beklædnings- og læderindustri  | 196           | 78            | 274           | -          | -        | -         |
| 2009 | Træ-, papir- og grafisk industri         | 1 001         | 217           | 1 218         | 1          | -        | 1         |
| 2309 | Mineralolie-, kemisk- og plastindustri   | 821           | 290           | 1 111         | 2          | -        | 2         |
| 2600 | Sten-, ler- og glasindustri mv.          | 1 042         | 120           | 1 162         | 3          | -        | 3         |
| 2709 | Jern- og metalindustri                   | 5 018         | 819           | 5 837         | 4          | -        | 4         |
| 3600 | Møbelindustri og anden industri          | 667           | 269           | 936           | -          | -        | -         |
| 4009 | Energi- og vandforsyning                 | 261           | 14            | 275           | -          | -        | -         |
| 4500 | Bygge- og anlægsvirksomhed               | 4 246         | 113           | 4 359         | 12         | -        | 12        |
| 5000 | Handel m. biler, autorep., servicestat.  | 539           | 67            | 606           | -          | 1        | 1         |
| 5100 | Engros- og agenturhandel undt. biler     | 1 378         | 257           | 1 635         | 3          | -        | 3         |
| 5200 | Detailh. og reparationsvirks. undt. bil. | 544           | 667           | 1 211         | 2          | -        | 2         |
| 5500 | Hotel- og restaurationsvirksomhed mv.    | 271           | 412           | 683           | -          | 1        | 1         |
| 6009 | Transportvirksomhed                      | 2 031         | 286           | 2 317         | 7          | -        | 7         |
| 6400 | Post og telekommunikation                | 892           | 625           | 1 517         | -          | -        | -         |
| 6509 | Finansierings- og forsikringsvirksomh.   | 121           | 99            | 220           | -          | -        | -         |
| 7009 | Udlejning og ejendomsformidling          | 441           | 77            | 518           | 1          | -        | 1         |
| 7209 | Forretningsservice mv.                   | 728           | 521           | 1 249         | 1          | 2        | 3         |
| 7500 | Offentlig administration mv.             | 1 691         | 922           | 2 613         | 2          | -        | 2         |
| 8000 | Undervisning                             | 686           | 968           | 1 654         | 2          | -        | 2         |
| 8519 | Sundhedsvæsen mv.                        | 338           | 1 377         | 1 715         | -          | -        | -         |
| 8539 | Sociale institutioner mv.                | 779           | 5 616         | 6 395         | -          | 1        | 1         |
| 9009 | Renovation, foreninger, forlystelser mv. | 1 109         | 394           | 1 503         | 5          | -        | 5         |
| 9800 | Uoplyst erhverv                          | 298           | 77            | 375           | 3          | -        | 3         |

Anm. Omfatter kun arbejdsulykker, som er anmeldt til Arbejdstilsynet. Kun ulykker anmeldt frem til den 12. januar 2001.

Kilde: Arbejdstilsynet, Kontoret for Arbejdsmiljødata.



Tabel 202

## Anmeldte arbejdsbetingede lidelser fordelt på branche og køn 2000

| DB93 | Branchegruppe                               | Mænd         | Kvinder      | I alt         |
|------|---|--------------|--------------|---------------|
|      | <b>I alt</b>                                | <b>6 016</b> | <b>6 841</b> | <b>12 857</b> |
| 0109 | Landbrug, gartneri og skovbrug              | 142          | 105          | 247           |
| 0500 | Fiskeri mv.                                 | 62           | -            | 62            |
| 1009 | Råstofudvinding                             | 14           | 1            | 15            |
| 1509 | Nærings- og nydelsesmiddelindustri          | 476          | 389          | 865           |
| 1709 | Tekstil-, beklædnings- og læderindustri     | 38           | 120          | 158           |
| 2009 | Træ-, papir- og grafisk industri            | 236          | 137          | 373           |
| 2309 | Mineralolie-, kemisk- og plastindustri      | 123          | 164          | 287           |
| 2600 | Sten-, ler- og glasindustri mv.             | 152          | 44           | 196           |
| 2709 | Jern- og metalindustri                      | 1 043        | 474          | 1 517         |
| 3600 | Møbelindustri og anden industri             | 138          | 139          | 277           |
| 4009 | Energi- og vandforsyning                    | 56           | 21           | 77            |
| 4500 | Bygge- og anlægsvirksomhed                  | 828          | 65           | 893           |
| 5000 | Handel m. biler, autorep., servicestationer | 181          | 23           | 204           |
| 5100 | Engros- og agenturhandel undt. biler        | 286          | 196          | 482           |
| 5200 | Detailh. og reparationsvirksomh. undt. bil. | 104          | 317          | 421           |
| 5500 | Hotel- og restaurationsvirksomhed mv.       | 71           | 152          | 223           |
| 6009 | Transportvirksomhed                         | 341          | 159          | 500           |
| 6400 | Post og telekommunikation                   | 164          | 181          | 345           |
| 6509 | Finansierings- og forsikringsvirksomhed     | 49           | 149          | 198           |
| 7009 | Udlejning og ejendomsformidling             | 64           | 57           | 121           |
| 7209 | Forretningsservice mv.                      | 163          | 354          | 517           |
| 7500 | Offentlig administration mv.                | 352          | 557          | 909           |
| 8000 | Undervisning                                | 130          | 401          | 531           |
| 8519 | Sundhedsvæsen mv.                           | 83           | 677          | 760           |
| 8539 | Sociale institutioner mv.                   | 123          | 1 402        | 1 525         |
| 9009 | Renovation, foreninger, forlystelser mv.    | 225          | 303          | 528           |
| 9800 | Uoplyst erhverv                             | 372          | 254          | 626           |

Anm. Omfatter kun arbejdsbetingede lidelser, som er anmeldt til Arbejdstilsynet.

Kilde: Arbejdstilsynet, Kontoret for Arbejds miljødata.

Tabel 203

## Anmeldelser og afgørelser i arbejdsskadesager 2000

|  | Arbejds-ulykker <sup>1</sup> | Erhvervs-sygdomme | Brille-skader | Pludselige løfteskader |
|--|------------------------------|-------------------|---------------|------------------------|
| <b>Anmeldte sager</b>                      | <b>19 925</b>                | <b>13 748</b>     | <b>247</b>    | <b>1 777</b>           |
| <b>Afgjorte sager i alt<sup>2</sup></b>    | <b>20 269</b>                | <b>15 044</b>     | <b>271</b>    | <b>2 063</b>           |
| Anerkendte sager                           | 14 366                       | 3 138             | 226           | 82                     |
| Afviste sager                              | 5 466                        | 11 440            | 38            | 1 900                  |
| Henlæggelser <sup>3</sup>                  | 437                          | 466               | 7             | 81                     |
| <b>Tildeling af erstatning<sup>4</sup></b> | <b>6 115</b>                 | <b>2 453</b>      | <b>-</b>      | <b>54</b>              |

Anm. Omfatter kun arbejdsskader, som er anmeldt til Arbejdsskadestyrelsen.

<sup>1</sup> Fra og med 1999 inkl. skader på tænder. <sup>2</sup> En sag bliver ikke nødvendigvis afgjort samme år som den anmeldes. Derfor er antallet af anmeldte og afgjorte sager ikke identisk. <sup>3</sup> Sager henlagt for anerkendelse. Henlæggelse sker i tilfælde, hvor skadelidte ikke ønsker sagen behandlet eller hvis skadelidte dør, uden at dødsfaldet har forbindelse med ulykken/erhvervs-sygdommen. <sup>4</sup> Godtgørelse af mén og erstatning for tab af erhvervssevne. Tildeling af erstatning vedrører sager, der tidligere er blevet anerkendt, enten i året eller i tidligere år.

Kilde: Arbejdsskadestyrelsen.

Tabel 204

## Apoteker

|   | 1999           | 2000           |
|---|----------------|----------------|
| <b>Distributionsenheder i alt</b>         | <b>1 556</b>   | <b>1 538</b>   |
| Apoteker                                  | 288            | 287            |
| Apoteksfilialer                           | 43             | 43             |
| Apoteksudsalg                             | 144            | 147            |
| Håndkøbsudsalg                            | 741            | 737            |
| Medicinudleveringssteder                  | 340            | 324            |
| <b>Personale i alt</b>                    | <b>5 651</b>   | <b>5 697</b>   |
| Farmaceuter                               | 743            | 719            |
| Farmakonomer                              | 3 012          | 2 987          |
| Øvrigt personale                          | 1 896          | 1 991          |
| <b>Receptsalg i antal 1 000 pakninger</b> | <b>44 446</b>  | <b>45 339</b>  |
| Til enkeltpersoner                        | 41 386         | 42 111         |
| Til sygehuse                              | 826            | 787            |
| Dyrlægeordinationer                       | 2 234          | 2 441          |
| Antal pakninger pr. 1 000 indb.           | 8 365          | 8 506          |
| Gennemsnitlig pris pr. pakning i kr.      | 147,2          | 158,1          |
| <b>Bruttoomsætning i mio. kr.</b>         | <b>8 157,7</b> | <b>8 843,6</b> |
| Salg efter recept                         | 6 540,9        | 7 167,9        |
| Håndkøbssalg                              | 1 557,5        | 1 612,8        |
| Andet                                     | 59,3           | 62,9           |

Kilde: Lægemiddelstyrelsen.

Tabel 205

## Forbrug af medicin efter terapeutiske hovedgrupper

| ATC-gruppe  | 1999           |                              | 2000           |                              |
|---|----------------|------------------------------|----------------|------------------------------|
|   | mio. kr.       | DDD pr. 1 000 indb. pr. døgn | mio. kr.       | DDD pr. 1 000 indb. pr. døgn |
| <b>Medicinforbrug i alt</b>                           | <b>8 657,1</b> | <b>913,5</b>                 | <b>9 405,3</b> | <b>936,8</b>                 |
| A Fordøjelse og stofskifte                            | 1 127,0        | 112,2                        | 1 191,3        | 115,5                        |
| A02 Mavesårspræparater                                | 510,6          | 27,2                         | 545,8          | 27,7                         |
| A10 Antidiabetika                                     | 250,7          | 20,1                         | 266,7          | 21,5                         |
| B Blod og bloddannende organer                        | 99,9           | 57,1                         | 120,4          | 58,6                         |
| C Hjerte og kredsløb                                  | 1 441,3        | 228,9                        | 1 578,0        | 240,9                        |
| C03 Diuretika   | 149,0          | 100,8                        | 158,9          | 101,0                        |
| C07 Beta-receptorblokerende midler                    | 150,8          | 18,7                         | 151,7          | 20,2                         |
| C08 Calciumantagonister                               | 357,4          | 35,3                         | 376,3          | 36,7                         |
| C09 Midler med virkning på renin-angiotensin systemet | 392,0          | 39,7                         | 429,6          | 45,0                         |
| C10 Lipidsænkende midler                              | 239,7          | 12,0                         | 305,6          | 15,9                         |
| D Hudmidler   | 312,9          | 34,0                         | 322,9          | 34,1                         |
| G Kønhormoner, gynækologiske- og urinvejsmidler       | 582,0          | 104,3                        | 637,2          | 106,0                        |
| G03 Kønhormoner                                       | 430,8          | 98,7                         | 465,0          | 100,3                        |
| H Hormoner til systemisk brug                         | 98,8           | 20,6                         | 102,2          | 21,2                         |
| J Infektionssygdomme                                  | 609,9          | 12,6                         | 621,4          | 12,6                         |
| J01 Antibiotika                                       | 300,2          | 12,1                         | 303,5          | 12,1                         |
| L Cancer- og immunsystemmidler                        | 42,2           | 0,9                          | 46,2           | 1,0                          |
| L01 Cytostatika                                       | 4,6            | ...                          | 5,4            | ...                          |
| M Muskler, led og knogler                             | 329,4          | 34,8                         | 388,9          | 36,9                         |
| N Centralnervesystemet                                | 2 480,3        | 194,4                        | 2 778,4        | 199,2                        |
| N02 Smertestillende midler                            | 899,7          | 82,9                         | 978,6          | 84,5                         |
| N05 Psykofarmaka                                      | 463,4          | 62,3                         | 515,2          | 61,1                         |
| N06 Antidepressiva mv.                                | 585,0          | 30,8                         | 682,1          | 34,1                         |
| P Parasitmidler                                       | 59,0           | 2,0                          | 65,2           | 1,7                          |
| R Åndedrætsorganer                                    | 1 186,8        | 104,1                        | 1 253,7        | 101,7                        |
| R03 Astmamidler                                       | 770,1          | 60,6                         | 820,8          | 57,8                         |
| S Sanseorganer  | 197,7          | 7,6                          | 210,3          | 7,5                          |
| V Andet   | 22,8           | -                            | 26,3           | -                            |

Anm. Opgørelsen dækker lægemiddelforbruget i den primære sundhedssektor, og bygger på oplysninger fra Lægemiddelstyrelsens Lægemiddelstatistikregister. Mængdeforbruget af medicin er opgjort i antal DDD (defineret døgndosis) pr. 1.000 indbyggere pr. døgn, dvs. den promille af befolkningen, der dagligt kunne behandles med den forbrugte medicinmængde, hvis den definerede døgndosis indtages. Omsætningen er opgjort i apotekets udsalgspris inkl. moms og inkl. recepturgebyr.

Kilde: Lægemiddelstyrelsen.

Tabel 206

## Anmeldte og afgjorte lovovertrædelser

|  | 1990    | 1995    | 1999    |
|--|---------|---------|---------|
| <b>Anmeldte lovovertrædelser</b>                 |         |         |         |
| Straffeloven                                     | 527 422 | 538 963 | 494 191 |
| Heraf:   |         |         |         |
| Sædelighedsforbrydelser                          | 2 521   | 2 779   | 2 981   |
| Voldsforbrydelser                                | 10 651  | 13 357  | 14 255  |
| Ejendomsforbrydelser                             | 507 764 | 515 954 | 470 280 |
| Andre forbrydelser                               | 6 486   | 6 873   | 6 675   |
| Særlovsovertrædelser <sup>1</sup>                | 65 290  | 68 327  | 64 017  |
| Straffelovs anmeldelser med sigtelse             | 112 778 | 108 727 | 96 133  |
| <b>Afgjorte lovovertrædelser</b>                 |         |         |         |
| Antal personer med afgørelser i alt <sup>2</sup> | 119 630 | 133 675 | 120 569 |
| Afgørelser i alt <sup>3</sup>                    | 145 811 | 165 566 | 147 619 |
| Straffeloven                                     | 56 389  | 60 703  | 53 448  |
| Heraf:   |         |         |         |
| Sædelighedsforbrydelser                          | 715     | 886     | 1 018   |
| Voldsforbrydelser                                | 5 562   | 8 121   | 8 865   |
| Ejendomsforbrydelser                             | 47 126  | 48 219  | 40 491  |
| Andre forbrydelser                               | 2 985   | 3 477   | 3 074   |
| Færdselsloven                                    | 68 843  | 83 628  | 77 210  |
| Øvrige særlove                                   | 20 579  | 21 233  | 16 960  |

<sup>1</sup> Overtrædelser af færdselsloven registreres primært som afgørelser. <sup>2</sup> Antal forskellige personer med en eller flere straffelovs- og/eller særlovsafgørelser. <sup>3</sup> En afgørelse kan omfatte én eller flere anmeldelser.

Tabel 207

## Anmeldte overtrædelser af visse særlove 2000

|                                    | Anmeldelser                   |                   |               |               |
|------------------------------------|-------------------------------|-------------------|---------------|---------------|
|                                    | København<br>Amt <sup>1</sup> | Øerne<br>i øvrigt | Jylland       | I alt         |
| <b>Overtrædelser i alt</b>         | <b>22 516</b>                 | <b>19 525</b>     | <b>24 224</b> | <b>66 265</b> |
| Lov om euforiserende stoffer       | 5 301                         | 2 879             | 4 127         | 12 307        |
| Udlændingeloven                    | 2 527                         | 4 500             | 2 839         | 9 866         |
| Våbenloven                         | 2 125                         | 1 518             | 2 277         | 5 920         |
| Brandundersøgelser/Brandlovgivning | 990                           | 1 239             | 2 012         | 4 241         |
| Politivedtægten                    | 5 097                         | 3 139             | 3 562         | 11 798        |
| Økonomiske love                    | 272                           | 348               | 589           | 1 209         |
| Sundheds- og sociallove            | 476                           | 205               | 456           | 1 137         |
| Miljølove                          | 1 083                         | 1 064             | 1 020         | 3 167         |
| Love vedr. dyr, jagt mv.           | 428                           | 1 630             | 2 402         | 4 460         |
| Love vedr. arbejde, transport mv.  | 1 270                         | 709               | 941           | 2 920         |
| Love vedr. spil, bevilling, næring | 1 146                         | 674               | 1 184         | 3 004         |
| Andre særlove ekskl. færdselslov   | 1 801                         | 1 620             | 2 815         | 6 236         |

Anm. Ekskl. færdselsloven, idet overtrædelser af færdselsloven kun undtagelsesvis anmeldes.

<sup>1</sup> Inkl. København og Frederiksberg kommune.

Tabel 208

## Anmeldelser og sigtelser for straffelovsovertrædelser 2000

|   | Anmeldelser                         |                   |                |                | Anmeldelser med sigtelser           |                   |               |               | Sigtelser<br>i pct. af<br>anmel-<br>delser |
|---|-------------------------------------|-------------------|----------------|----------------|-------------------------------------|-------------------|---------------|---------------|--|
|   | Køben-<br>havns<br>Amt <sup>1</sup> | Øerne i<br>øvrigt | Jylland        | I alt          | Køben-<br>havns<br>Amt <sup>1</sup> | Øerne i<br>øvrigt | Jylland       | I alt         |  |
| <b>Straffeloven i alt</b>                 | <b>145 177</b>                      | <b>145 965</b>    | <b>213 089</b> | <b>504 231</b> | <b>27 585</b>                       | <b>28 047</b>     | <b>39 798</b> | <b>95 430</b> | <b>18,9</b>                                |
| <b>Sædelighedsforbrydelser i alt</b>      | <b>657</b>                          | <b>942</b>        | <b>1 201</b>   | <b>2 800</b>   | <b>325</b>                          | <b>578</b>        | <b>717</b>    | <b>1 620</b>  | <b>57,9</b>                                |
| Blodskam mv.                              | 6                                   | 43                | 43             | 92             | 6                                   | 34                | 33            | 73            | 79,3                                       |
| Voldtægt mv.                              | 101                                 | 165               | 231            | 497            | 63                                  | 110               | 148           | 321           | 64,6                                       |
| Heteroseksuel sæd. forbryd. børn u. 12 år | 37                                  | 79                | 89             | 205            | 26                                  | 67                | 76            | 169           | 82,4                                       |
| Heteroseksuel sæd. forbryd. i øvrigt      | 37                                  | 44                | 79             | 160            | 24                                  | 39                | 71            | 134           | 83,8                                       |
| Homoseksuel sæd. forbryd. børn u. 12 år   | 5                                   | 19                | 20             | 44             | 4                                   | 17                | 18            | 39            | 88,6                                       |
| Homoseksuel sæd. forbryd. i øvrigt        | 4                                   | 7                 | 20             | 31             | 3                                   | 6                 | 19            | 28            | 90,3                                       |
| Blufærdighedskrænkelser                   | 418                                 | 539               | 635            | 1 592          | 158                                 | 273               | 299           | 730           | 45,9                                       |
| Utugt mv.                                 | 49                                  | 46                | 84             | 179            | 41                                  | 32                | 53            | 126           | 70,4                                       |
| <b>Voldsforbrydelser i alt</b>            | <b>3 998</b>                        | <b>4 791</b>      | <b>6 368</b>   | <b>15 157</b>  | <b>2 984</b>                        | <b>3 802</b>      | <b>5 086</b>  | <b>11 872</b> | <b>78,3</b>                                |
| Vold o.l. mod offentlig myndighed         | 773                                 | 563               | 544            | 1 880          | 702                                 | 499               | 492           | 1 693         | 90,1                                       |
| Opløb/forstyr. af offentlig orden         | 6                                   | 2                 | 1              | 9              | 6                                   | 2                 | 1             | 9             | 100,0                                      |
| Manddrab                                  | 21                                  | 15                | 22             | 58             | 20                                  | 15                | 20            | 55            | 94,8                                       |
| Forsøg på manddrab                        | 48                                  | 48                | 59             | 155            | 42                                  | 45                | 56            | 143           | 92,3                                       |
| Vold mod privatperson                     | 2 379                               | 2 957             | 4 460          | 9 796          | 1 676                               | 2 338             | 3 467         | 7 481         | 76,4                                       |
| Simpel vold                               | 2 002                               | 2 573             | 3 959          | 8 534          | 1 381                               | 2 024             | 3 037         | 6 442         | 75,5                                       |
| Alvorligere vold                          | 365                                 | 371               | 483            | 1 219          | 286                                 | 302               | 414           | 1 002         | 82,2                                       |
| Særlig alvorlig vold                      | 12                                  | 13                | 18             | 43             | 9                                   | 12                | 16            | 37            | 86,0                                       |
| Uagts. manddrab/legemsbeskadigelse        | 8                                   | 10                | 19             | 37             | 8                                   | 10                | 18            | 36            | 97,3                                       |
| Forbrydelser mod liv og legeme            | 82                                  | 115               | 121            | 318            | 48                                  | 80                | 99            | 227           | 71,4                                       |
| Forbrydelser mod den personlige frihed    | 55                                  | 88                | 93             | 236            | 36                                  | 69                | 78            | 183           | 77,5                                       |
| Trusler                                   | 626                                 | 993               | 1 049          | 2 668          | 446                                 | 744               | 855           | 2 045         | 76,6                                       |
| <b>Ejendomsforbrydelser i alt</b>         | <b>138 111</b>                      | <b>138 315</b>    | <b>202 764</b> | <b>479 190</b> | <b>22 236</b>                       | <b>22 116</b>     | <b>31 837</b> | <b>76 189</b> | <b>15,9</b>                                |
| Dokumentfalsk                             | 3 097                               | 1 715             | 2 516          | 7 328          | 2 227                               | 1 367             | 2 027         | 5 621         | 76,7                                       |
| Brandstiftelse                            | 326                                 | 365               | 537            | 1 228          | 104                                 | 133               | 210           | 447           | 36,4                                       |
| Indbrud                                   | 22 895                              | 33 819            | 42 854         | 99 568         | 1 572                               | 2 645             | 3 668         | 7 885         | 7,9  |
| Indbrud i banker, forretninger            | 11 434                              | 15 321            | 21 252         | 48 007         | 739                                 | 1 238             | 1 860         | 3 837         | 8,0  |
| Indbrud i beboelser                       | 8 454                               | 11 695            | 12 697         | 32 846         | 744                                 | 1 097             | 1 249         | 3 090         | 9,4  |
| Indbrud i ubeboede bebyggelser            | 3 007                               | 6 803             | 8 905          | 18 715         | 89                                  | 310               | 559           | 958           | 5,1  |
| Tyverier                                  | 61 807                              | 51 397            | 80 689         | 193 893        | 11 524                              | 10 328            | 15 048        | 36 900        | 19,0                                       |
| Tyverier fra bil, båd mv.                 | 14 067                              | 14 513            | 24 786         | 53 366         | 665                                 | 798               | 1 656         | 3 119         | 5,8  |
| Butikstyverier mv.                        | 9 471                               | 7 934             | 10 833         | 28 238         | 8 003                               | 6 284             | 8 659         | 22 946        | 81,3                                       |
| Andre tyverier                            | 38 269                              | 28 950            | 45 070         | 112 289        | 2 856                               | 3 246             | 4 733         | 10 835        | 9,6  |
| Bugstyveri af indreg. køretøjer           | 9 544                               | 9 161             | 15 025         | 33 730         | 1 025                               | 1 174             | 2 123         | 4 322         | 12,8                                       |
| Brugstyveri af knallert                   | 1 695                               | 2 451             | 3 864          | 8 010          | 166                                 | 210               | 363           | 739           | 9,2  |
| Brugstyveri af cykel                      | 23 502                              | 18 857            | 29 405         | 71 764         | 389                                 | 323               | 356           | 1 068         | 1,5  |
| Brugstyveri af andet                      | 1 239                               | 1 880             | 3 387          | 6 506          | 167                                 | 181               | 404           | 752           | 11,6                                       |
| Ulovlig omgang med hittegods              | 225                                 | 296               | 473            | 994            | 184                                 | 231               | 258           | 673           | 67,7                                       |
| Underslæb, bedrageri, mandatsvig          | 2 681                               | 3 113             | 3 485          | 9 279          | 2 106                               | 2 490             | 2 782         | 7 378         | 79,5                                       |
| Afpresning og åger                        | 36                                  | 41                | 50             | 127            | 25                                  | 34                | 44            | 103           | 81,1                                       |
| Skyldnersvig                              | 32                                  | 37                | 40             | 109            | 27                                  | 31                | 25            | 83            | 76,1                                       |
| Hæleri                                    | 811                                 | 876               | 1 427          | 3 114          | 793                                 | 858               | 1 402         | 3 053         | 98,0                                       |
| Røveri                                    | 1 375                               | 852               | 925            | 3 152          | 434                                 | 403               | 465           | 1 302         | 41,3                                       |
| Grov skattesvig mv.                       | 18                                  | 19                | 42             | 79             | 14                                  | 12                | 33            | 59            | 74,7                                       |
| Hærværk                                   | 8 685                               | 13 316            | 17 856         | 39 857         | 1 364                               | 1 617             | 2 481         | 5 462         | 13,7                                       |
| Berigelse, forbryd. og formuekrænkelser   | 143                                 | 120               | 189            | 452            | 115                                 | 79                | 148           | 342           | 75,7                                       |
| <b>Andre forbrydelser</b>                 | <b>2 411</b>                        | <b>1 917</b>      | <b>2 756</b>   | <b>7 084</b>   | <b>2 040</b>                        | <b>1 551</b>      | <b>2 158</b>  | <b>5 749</b>  | <b>81,2</b>                                |
| Salg af narkotika mv.                     | 215                                 | 189               | 309            | 713            | 207                                 | 174               | 300           | 681           | 95,5                                       |
| Smugling narkotika                        | 99                                  | 39                | 91             | 229            | 94                                  | 38                | 86            | 218           | 95,2                                       |
| Uagtsomt manddrab mv. ved færd. u.        | 50                                  | 107               | 171            | 328            | 48                                  | 102               | 165           | 315           | 96,0                                       |
| Øvrige straffelovsbestemm.                | 2 047                               | 1 582             | 2 185          | 5 814          | 1 691                               | 1 237             | 1 607         | 4 535         | 78,0                                       |

<sup>1</sup> Inkl. København og Frederiksberg Kommune.

Tabel 209

## Afgørelser af straffelovsovertrædelser efter alder og køn 1999

|                                   | 15-19<br>år  | 20-24<br>år  | 25-29<br>år  | 30-39<br>år   | 40-49<br>år  | 50 år<br>+   | Mænd<br>i alt | Kvinder<br>i alt | I alt         |
|-----------------------------------|--------------|--------------|--------------|---------------|--------------|--------------|---------------|------------------|---------------|
| <b>Straffeloven i alt</b>         | <b>9 516</b> | <b>9 825</b> | <b>8 208</b> | <b>13 111</b> | <b>6 862</b> | <b>5 925</b> | <b>42 906</b> | <b>10 541</b>    | <b>53 447</b> |
| <b>Sædelighedsforbrydelser</b>    | <b>95</b>    | <b>117</b>   | <b>141</b>   | <b>283</b>    | <b>188</b>   | <b>194</b>   | <b>997</b>    | <b>21</b>        | <b>1 018</b>  |
| Blodskam mv.                      | 2            | 3            | 7            | 14            | 14           | 15           | 51            | 4                | 55            |
| Voldtægt mv.                      | 36           | 31           | 37           | 59            | 23           | 14           | 200           | -                | 200           |
| Heterosek. sæd. for. børn u.12 år | 5            | 12           | 17           | 36            | 25           | 30           | 119           | 6                | 125           |
| Heterosek. sæd. forbr. i øvrigt   | 15           | 9            | 11           | 19            | 16           | 12           | 82            | -                | 82            |
| Homosek. sæd. forbrydelser        | 1            | 5            | 3            | 7             | 10           | 8            | 34            | -                | 34            |
| Blufærdighedskrænkelser           | 34           | 51           | 62           | 140           | 93           | 111          | 486           | 5                | 491           |
| Utugt mv.                         | 2            | 6            | 4            | 8             | 7            | 4            | 25            | 6                | 31            |
| <b>Voldsforbrydelser</b>          | <b>1 533</b> | <b>1 998</b> | <b>1 461</b> | <b>2 242</b>  | <b>1 076</b> | <b>555</b>   | <b>8 247</b>  | <b>618</b>       | <b>8 865</b>  |
| Vold o.l. mod off. myndighed      | 138          | 226          | 206          | 284           | 146          | 54           | 949           | 105              | 1 054         |
| Opløb/forstyrelse af off. orden   | 2            | 4            | 3            | 2             | -            | -            | 10            | 1                | 11            |
| Manddrab                          | 1            | 10           | 7            | 12            | 9            | 3            | 38            | 4                | 42            |
| Forsøg på manddrab                | 1            | 3            | 5            | 11            | 3            | 5            | 21            | 7                | 28            |
| Vold mod privatperson             | 1 224        | 1 476        | 1 030        | 1 622         | 748          | 395          | 6 068         | 427              | 6 495         |
| Simpel vold                       | 1 052        | 1 231        | 847          | 1 362         | 634          | 351          | 5 131         | 346              | 5 477         |
| Alvorligere vold                  | 171          | 236          | 176          | 245           | 110          | 42           | 910           | 70               | 980           |
| Særlig alvorlig vold              | 1            | 9            | 7            | 14            | 4            | 2            | 26            | 11               | 37            |
| Uagts. manddrab/legemsbeskad.     | -            | 2            | 2            | 4             | 1            | 8            | 14            | 3                | 17            |
| Forbrydelse mod liv og legeme     | 19           | 42           | 21           | 27            | 14           | 9            | 124           | 8                | 132           |
| Forbrydelse mod den pers. frihed  | 21           | 43           | 33           | 30            | 12           | 8            | 140           | 7                | 147           |
| Trusler                           | 127          | 192          | 154          | 250           | 143          | 73           | 883           | 56               | 939           |
| <b>Ejendomsforbrydelser</b>       | <b>7 601</b> | <b>7 133</b> | <b>6 082</b> | <b>9 688</b>  | <b>5 131</b> | <b>4 856</b> | <b>31 060</b> | <b>9 431</b>     | <b>40 491</b> |
| Dokumentfalsk                     | 140          | 342          | 363          | 605           | 271          | 125          | 1 344         | 502              | 1 846         |
| Brandstiftelse                    | 35           | 45           | 39           | 72            | 42           | 19           | 214           | 38               | 252           |
| Indbrud                           | 814          | 966          | 736          | 791           | 209          | 34           | 3 392         | 158              | 3 550         |
| Indbrud i bank. forretning mv.    | 497          | 622          | 398          | 420           | 95           | 16           | 1 977         | 71               | 2 048         |
| Indbrud i beboelser               | 225          | 257          | 282          | 311           | 87           | 12           | 1 101         | 73               | 1 174         |
| Indbrud i ubeboede bebyggelse     | 92           | 87           | 56           | 60            | 27           | 6            | 314           | 14               | 328           |
| Tyverier                          | 3 347        | 2 865        | 2 656        | 4 834         | 2 984        | 3 847        | 13 657        | 6 876            | 20 533        |
| Tyveri fra bil. båd mv.           | 290          | 294          | 159          | 181           | 43           | 9            | 944           | 32               | 976           |
| Butikstyverier mv.                | 2 064        | 1 664        | 1 727        | 3 530         | 2 464        | 3 606        | 9 009         | 6 046            | 15 055        |
| Andre tyverier                    | 993          | 907          | 770          | 1 123         | 477          | 232          | 3 704         | 798              | 4 502         |
| Tyv./brugstyveri af indr. køretøj | 853          | 620          | 395          | 422           | 135          | 28           | 2 234         | 219              | 2 453         |
| Tyv./brugstyveri af knallert      | 220          | 82           | 30           | 29            | 10           | 6            | 371           | 6                | 377           |
| Tyv./brugstyveri af cykel         | 175          | 131          | 103          | 174           | 80           | 10           | 631           | 42               | 673           |
| Tyv./brugstyveri af andet         | 137          | 73           | 37           | 51            | 15           | 10           | 303           | 20               | 323           |
| Ulovlig omgang med hittegods      | 127          | 121          | 89           | 124           | 62           | 45           | 506           | 62               | 568           |
| Underslæb, bedrag mandatsvig      | 130          | 411          | 564          | 1 068         | 598          | 340          | 2 267         | 844              | 3 111         |
| Afpresning og åger                | 9            | 17           | 10           | 22            | -            | 7            | 61            | 4                | 65            |
| Skyldnersvig                      | -            | 4            | 11           | 39            | 28           | 31           | 98            | 15               | 113           |
| Hæleri                            | 308          | 431          | 378          | 529           | 264          | 105          | 1 746         | 269              | 2 015         |
| Røveri                            | 262          | 234          | 182          | 212           | 66           | 8            | 894           | 70               | 964           |
| Grov skattesvig mv.               | 1            | 8            | 17           | 47            | 37           | 31           | 136           | 5                | 141           |
| Hærværk                           | 980          | 723          | 407          | 572           | 267          | 175          | 2 891         | 233              | 3 124         |
| Berig. forbryd. og formuekrænk    | 63           | 60           | 65           | 97            | 63           | 35           | 315           | 68               | 383           |
| <b>Andre forbrydelser</b>         | <b>287</b>   | <b>577</b>   | <b>524</b>   | <b>898</b>    | <b>467</b>   | <b>320</b>   | <b>2 602</b>  | <b>471</b>       | <b>3 073</b>  |
| Salg af narkotika.                | 25           | 89           | 107          | 140           | 63           | 15           | 382           | 57               | 439           |
| Smugling mv. af narkotika         | 5            | 24           | 31           | 58            | 34           | 18           | 142           | 28               | 170           |
| Uagtsomt manddrab mv.v.færd.u.    | 21           | 53           | 35           | 62            | 37           | 55           | 230           | 33               | 263           |
| Øvrige straffelovsbestemm.        | 236          | 411          | 351          | 638           | 333          | 232          | 1 848         | 353              | 2 201         |

Tabel 210

## Straffelovsovertrædelser efter afgørelsesart 1999

|                                | Frihedsstraf |              |                         |              |              |              | I alt     | Bøde         | Anden afgørelse <sup>2</sup> | I alt         |                           |
|--------------------------------|--------------|--------------|-------------------------|--------------|--------------|--------------|-----------|--------------|------------------------------|---------------|---------------------------|
|                                | Betinget     |              |                         | I alt        | Ubetinget    |              |           |              |                              |               |                           |
|                                | Hæfte        | Fængsel      | Straffastsættelse udsat |              | Hæfte        | Fængsel      |           |              |                              |               | Andet <sup>1</sup>        |
| <b>Straffelov i alt</b>        | <b>1 314</b> | <b>4 161</b> | <b>2 470</b>            | <b>7 945</b> | <b>1 405</b> | <b>6 935</b> | <b>13</b> | <b>8 353</b> | <b>21 537</b>                | <b>15 601</b> | <b>53 448<sup>3</sup></b> |
| <b>Sædelighedsforbrydelser</b> | <b>31</b>    | <b>90</b>    | <b>24</b>               | <b>145</b>   | <b>6</b>     | <b>128</b>   | <b>-</b>  | <b>134</b>   | <b>230</b>                   | <b>509</b>    | <b>1 018</b>              |
| Voldtægt mv.                   | -            | 11           | 1                       | 12           | -            | 45           | -         | 45           | -                            | 143           | 200                       |
| Heteroseksuel usædelighed      | 1            | 33           | 8                       | 42           | -            | 43           | -         | 43           | -                            | 122           | 207                       |
| Homoseksuel usædelighed        | -            | 6            | 1                       | 7            | -            | 11           | -         | 11           | -                            | 16            | 34                        |
| Blufærdighedskrænkelser        | 30           | 30           | 12                      | 72           | 6            | 13           | -         | 19           | 213                          | 187           | 491                       |
| Andre sædelighedsforbrydelser  | -            | 10           | 2                       | 12           | -            | 16           | -         | 16           | 17                           | 41            | 86                        |
| <b>Voldsforbrydelser</b>       | <b>758</b>   | <b>838</b>   | <b>133</b>              | <b>1 729</b> | <b>547</b>   | <b>2 421</b> | <b>5</b>  | <b>2 973</b> | <b>556</b>                   | <b>3 604</b>  | <b>8 865</b>              |
| Vold o.l. m.off.myndighed mv.  | 139          | 58           | 14                      | 211          | 182          | 254          | 2         | 438          | 175                          | 228           | 1 054                     |
| Manddrab                       | -            | -            | -                       | -            | -            | 23           | 1         | 24           | -                            | 18            | 42                        |
| Forsøg på manddrab             | -            | -            | -                       | -            | -            | 6            | -         | 6            | -                            | 22            | 28                        |
| Vold mod privatperson          | 544          | 740          | 96                      | 1 380        | 294          | 1 859        | 2         | 2 155        | 250                          | 2 709         | 6 495                     |
| Andre voldsforbrydelser        | 75           | 40           | 23                      | 138          | 71           | 279          | -         | 350          | 131                          | 627           | 1 246                     |
| <b>Ejendomsforbrydelser</b>    | <b>412</b>   | <b>3 062</b> | <b>2 258</b>            | <b>5 732</b> | <b>685</b>   | <b>3 783</b> | <b>8</b>  | <b>4 476</b> | <b>19 835</b>                | <b>10 439</b> | <b>40 491</b>             |
| Dokumentfalsk                  | 6            | 391          | 304                     | 701          | 18           | 272          | -         | 290          | 200                          | 655           | 1 846                     |
| Brandstiftelse                 | -            | 25           | 4                       | 29           | 1            | 50           | -         | 51           | 2                            | 169           | 252                       |
| Indbrud                        | 17           | 661          | 416                     | 1 094        | 37           | 1 045        | 1         | 1 083        | 98                           | 1 273         | 3 550                     |
| Tyveri, brugstyveri            | 200          | 833          | 648                     | 1 681        | 459          | 1 318        | 5         | 1 782        | 16 170                       | 4 722         | 24 359                    |
| Underslæb,bedr.,mandatsvig     | 20           | 717          | 571                     | 1 308        | 22           | 195          | -         | 217          | 402                          | 1 184         | 3 111                     |
| Skyldnersvig                   | 2            | 18           | 14                      | 34           | 2            | 14           | -         | 16           | 5                            | 58            | 113                       |
| Hæleri                         | 21           | 211          | 211                     | 443          | 42           | 203          | 1         | 246          | 695                          | 631           | 2 015                     |
| Røveri                         | 3            | 111          | 6                       | 120          | -            | 505          | 1         | 506          | 1                            | 336           | 964                       |
| Hærværk                        | 129          | 35           | 44                      | 208          | 80           | 42           | -         | 122          | 1 640                        | 1 154         | 3 124                     |
| Andre ejendomsforbrydelser     | 14           | 60           | 40                      | 114          | 24           | 139          | -         | 163          | 622                          | 257           | 1 157                     |
| <b>Andre forbrydelser</b>      | <b>113</b>   | <b>171</b>   | <b>55</b>               | <b>339</b>   | <b>167</b>   | <b>603</b>   | <b>-</b>  | <b>770</b>   | <b>916</b>                   | <b>1 049</b>  | <b>3 074</b>              |
| Narkotika                      | 1            | 50           | 3                       | 54           | -            | 383          | -         | 383          | -                            | 170           | 607                       |
| Andre forbrydelser             | 112          | 121          | 52                      | 285          | 167          | 220          | -         | 387          | 916                          | 879           | 2 467                     |

<sup>1</sup> Omfatter forvaring og udståelse ved varetægt. <sup>2</sup> Omfatter tiltalefraval, tiltale undladt, anden afgørelse og frifindelse. <sup>3</sup> Omfatter 12 der er uoplyst angående straffens art.

Tabel 211

## Afgjorte overtrædelser af særlove efter alder og køn 1999

|                                    | 15-19 år     | 20-24 år     | 25-29 år     | 30-39 år     | 40-49 år     | 50- år +     | Mænd i alt    | Kvinder i alt | I alt         |
|------------------------------------|--------------|--------------|--------------|--------------|--------------|--------------|---------------|---------------|---------------|
| <b>Særlove i alt<sup>1</sup></b>   | <b>1 496</b> | <b>2 767</b> | <b>2 465</b> | <b>4 326</b> | <b>2 635</b> | <b>1 927</b> | <b>14 046</b> | <b>1 570</b>  | <b>15 616</b> |
| Lov om euforiserende stoffer       | 847          | 1 665        | 1 356        | 2 089        | 963          | 199          | 6 228         | 891           | 7 119         |
| Udlændingeloven                    | 14           | 78           | 121          | 204          | 110          | 51           | 481           | 97            | 578           |
| Våbenloven                         | 312          | 383          | 264          | 444          | 234          | 167          | 1 723         | 81            | 1 804         |
| Brandundersøg./Brandlovg.          | 5            | 17           | 31           | 69           | 58           | 71           | 215           | 36            | 251           |
| Politivedtægten                    | 90           | 138          | 92           | 126          | 41           | 28           | 484           | 31            | 515           |
| Økonomiske love                    | 4            | 18           | 41           | 104          | 124          | 113          | 360           | 44            | 404           |
| Sundheds- og sociallove            | 16           | 40           | 54           | 140          | 123          | 173          | 497           | 49            | 546           |
| Miljølove                          | 12           | 38           | 38           | 149          | 156          | 255          | 581           | 67            | 648           |
| Love vedr. dyr, jagt mv.           | 9            | 39           | 66           | 180          | 191          | 324          | 748           | 61            | 809           |
| Love vedr. arbejde, transport mv.  | 11           | 71           | 164          | 417          | 389          | 347          | 1 344         | 55            | 1 399         |
| Love vedr. spil, bevilling, næring | 30           | 93           | 121          | 184          | 108          | 62           | 490           | 108           | 598           |
| Særlovgivning i øvrigt             | 146          | 187          | 117          | 220          | 138          | 137          | 895           | 50            | 945           |

Anm. Særlove ekskl. færdselsloven.

<sup>1</sup> Ekskl. 1.344 virksomheder.

Tabel 212

## Afgjorte overtrædelser af særlove efter afgørelsens art 1999

|                                    | Dom til frihedsstraf |            |           |            |            |          | I alt        | Bøde          | Anden afgørelse <sup>1</sup> | I alt         |
|------------------------------------|----------------------|------------|-----------|------------|------------|----------|--------------|---------------|------------------------------|---------------|
|                                    | Betinget             |            |           | Ubetinget  |            |          |              |               |                              |               |
|                                    | Hæfte                | Fængsel    | Andet     | Hæfte      | Fængsel    | Andet    |              |               |                              |               |
| <b>Særlove i alt</b>               | <b>152</b>           | <b>221</b> | <b>54</b> | <b>469</b> | <b>522</b> | <b>-</b> | <b>1 420</b> | <b>12 413</b> | <b>3 127</b>                 | <b>16 960</b> |
| Lov om euforiserende stoffer       | 111                  | 137        | 47        | 362        | 330        | -        | 989          | 3 523         | 2 607                        | 7 119         |
| Udlændingeloven                    | 5                    | 7          | 3         | 42         | 123        | -        | 180          | 243           | 189                          | 612           |
| Våbenloven                         | 5                    | 12         | 2         | 42         | 26         | -        | 87           | 1 477         | 241                          | 1 805         |
| Brandundersøgelser/Brandlovgivn.   | -                    | -          | -         | -          | -          | -        | -            | 252           | -                            | 252           |
| Politivedtægten                    | -                    | -          | -         | -          | -          | -        | -            | 512           | 5                            | 517           |
| Økonomiske love                    | 26                   | 50         | -         | 21         | 38         | -        | 135          | 258           | 14                           | 407           |
| Sundheds- og sociallove            | 1                    | 3          | -         | 2          | -          | -        | 6            | 671           | 26                           | 703           |
| Miljølove                          | -                    | -          | -         | -          | -          | -        | -            | 702           | 15                           | 717           |
| Love vedr. dyr, jagt mv.           | 2                    | 6          | 1         | -          | 4          | -        | 13           | 807           | 4                            | 824           |
| Love vedr. arbejde, transport mv.  | -                    | -          | -         | -          | -          | -        | -            | 2 288         | 4                            | 2 292         |
| Love vedr. spil, bevilling, næring | -                    | -          | -         | -          | -          | -        | -            | 616           | 6                            | 622           |
| Særlovgivning i øvrigt             | 2                    | 6          | 1         | -          | 1          | -        | 10           | 1 064         | 16                           | 1 090         |

Anm. Særlove ekskl. færdselsloven.

<sup>1</sup> Omfatter tiltalefrafald, tiltale undladt, anden afgørelse og frifindelse.

Tabel 213

## Ubetinget frihedsstraf for overtrædelser af særlove 1999

|                                    | Ubetinget frihedsstraf |            |           |            |            |            |                 |            | Forvaring og udst. ved varetægt | I alt    |            |
|------------------------------------|------------------------|------------|-----------|------------|------------|------------|-----------------|------------|---------------------------------|----------|------------|
|                                    | Hæfte                  |            |           |            | Fængsel    |            |                 |            |                                 |          |            |
|                                    | 10 dage                | 11-30 dage | 1 mdr. +  | I alt      | 30 dage    | 31-60 dage | 61 dage -3 mdr. | 3 mdr. +   |                                 |          | I alt      |
| <b>Særlove i alt</b>               | <b>201</b>             | <b>253</b> | <b>15</b> | <b>469</b> | <b>133</b> | <b>150</b> | <b>92</b>       | <b>147</b> | <b>522</b>                      | <b>-</b> | <b>991</b> |
| Lov om euforiserende stoffer       | 162                    | 189        | 11        | 362        | 81         | 77         | 64              | 108        | 330                             | -        | 692        |
| Udlændingeloven                    | 24                     | 17         | 1         | 42         | 40         | 51         | 20              | 12         | 123                             | -        | 165        |
| Våbenloven                         | 13                     | 28         | 1         | 42         | 2          | 7          | 3               | 14         | 26                              | -        | 68         |
| Brandundersøgelser/Brandlovgivn.   | -                      | -          | -         | -          | -          | -          | -               | -          | -                               | -        | -          |
| Politivedtægten                    | -                      | -          | -         | -          | -          | -          | -               | -          | -                               | -        | -          |
| Økonomiske love                    | -                      | 19         | 2         | 21         | 6          | 14         | 5               | 13         | 38                              | -        | 59         |
| Sundheds- og sociallove            | 2                      | -          | -         | 2          | -          | -          | -               | -          | -                               | -        | 2          |
| Miljølove                          | -                      | -          | -         | -          | -          | -          | -               | -          | -                               | -        | -          |
| Love vedr. dyr, jagt mv.           | -                      | -          | -         | -          | 4          | -          | -               | -          | 4                               | -        | 4          |
| Love vedr. arbejde, transport mv.  | -                      | -          | -         | -          | -          | -          | -               | -          | -                               | -        | -          |
| Love vedr. spil, bevilling, næring | -                      | -          | -         | -          | -          | -          | -               | -          | -                               | -        | -          |
| Særlovgivning i øvrigt             | -                      | -          | -         | -          | -          | 1          | -               | -          | 1                               | -        | 1          |

Anm. Særlove ekskl. færdselsloven.



**Tabel 214**
**Afgjorte overtrædelser af færdselsloven efter alder og køn 1999**

|                                 | 15-19<br>år  | 20-24<br>år   | 25-29<br>år   | 30-39<br>år   | 40-49<br>år   | 50- år<br>+   | Mænd<br>i alt | Kvinder<br>i alt | I alt         |
|---------------------------------|--------------|---------------|---------------|---------------|---------------|---------------|---------------|------------------|---------------|
| <b>Færdselsloven i alt</b>      | <b>5 193</b> | <b>10 749</b> | <b>11 470</b> | <b>22 349</b> | <b>13 663</b> | <b>12 629</b> | <b>65 966</b> | <b>10 087</b>    | <b>76 053</b> |
| Sprituskørsel                   | 608          | 1 387         | 1 210         | 2 795         | 2 619         | 2 233         | 9 947         | 905              | 10 852        |
| Motorfører med høj promille     | 262          | 760           | 744           | 1 825         | 1 703         | 1 340         | 5 937         | 697              | 6 634         |
| Mangler ved køretøj             | 1 496        | 404           | 176           | 342           | 213           | 166           | 2 690         | 107              | 2 797         |
| Øvrige overtrædelser            | 3 089        | 8 958         | 10 084        | 19 212        | 10 831        | 10 230        | 53 329        | 9 075            | 62 404        |
| Overtrædelse af hastighedsbest. | 1 230        | 5 586         | 6 998         | 13 586        | 7 317         | 6 310         | 34 759        | 6 268            | 41 027        |
| Ikke efterkommet anvisning      | 139          | 664           | 723           | 1 286         | 571           | 503           | 3 278         | 608              | 3 886         |
| Vigepligtsforseelse             | 218          | 517           | 395           | 736           | 564           | 1 262         | 2 556         | 1 136            | 3 692         |
| Overlæs                         | 10           | 126           | 253           | 695           | 590           | 529           | 2 174         | 29               | 2 203         |
| Andre                           | 1 492        | 2 065         | 1 715         | 2 909         | 1 789         | 1 626         | 10 562        | 1 034            | 11 596        |

**Tabel 215**
**Afgjorte overtrædelser af færdselsloven efter afgørelsens art 1999**

|                                 | Dom til frihedsstraf |          |          |              |            |          | I alt        | Bøde          | Anden<br>afgørelse <sup>1</sup> | I alt         |
|---------------------------------|----------------------|----------|----------|--------------|------------|----------|--------------|---------------|---------------------------------|---------------|
|                                 | Betinget             |          |          | Ubetinget    |            |          |              |               |                                 |               |
|                                 | Hæfte                | Fængsel  | Andet    | Hæfte        | Fængsel    | Andet    |              |               |                                 |               |
| <b>Færdselsloven i alt</b>      | <b>37</b>            | <b>8</b> | <b>4</b> | <b>3 587</b> | <b>712</b> | <b>-</b> | <b>4 351</b> | <b>72 174</b> | <b>685</b>                      | <b>77 210</b> |
| Sprituskørsel                   | 32                   | 5        | 1        | 2 933        | 469        | -        | 3 442        | 7 079         | 331                             | 10 852        |
| Motorfører med høj promille     | 29                   | 3        | 1        | 2 604        | 402        | -        | 3 039        | 3 424         | 170                             | 6 634         |
| Mangler ved køretøj             | -                    | -        | -        | -            | -          | -        | -            | 2 845         | 9                               | 2 854         |
| Øvrige overtrædelser            | 5                    | 3        | 3        | 654          | 243        | -        | 909          | 62 250        | 345                             | 63 504        |
| Overtrædelse af hastighedsbest. | -                    | -        | -        | 3            | -          | -        | 3            | 41 007        | 17                              | 41 027        |
| Ikke efterkommet anvisning      | -                    | -        | -        | -            | -          | -        | -            | 3 880         | 6                               | 3 886         |
| Vigepligtsforseelse             | -                    | -        | -        | 2            | -          | -        | 2            | 3 641         | 48                              | 3 692         |
| Overlæs                         | -                    | -        | -        | -            | -          | -        | -            | 2 997         | 8                               | 3 005         |
| Andre                           | 5                    | 3        | 3        | 649          | 243        | -        | 903          | 10 725        | 266                             | 11 894        |

<sup>1</sup> Omfatter tiltalefrakald, tiltale undladt, anden afgørelse og frifindelse.

**Tabel 216**
**Frakendelser af kørekort 1999**

|                               | Ubetinget<br>frakendelse | Betinget<br>frakendelse | I alt         |
|-------------------------------|--------------------------|-------------------------|---------------|
| <b>I alt</b>                  | <b>6 662</b>             | <b>3 454</b>            | <b>10 116</b> |
| <b>Straffeloven i alt</b>     | <b>977</b>               | <b>333</b>              | <b>1 310</b>  |
| <b>Færdselsloven i alt</b>    | <b>5 685</b>             | <b>3 121</b>            | <b>8 806</b>  |
| Uheld med personskade         | 305                      | 18                      | 323           |
| Motorfører med spirituskørsel | 289                      | 2                       | 291           |
| Uheld uden personskade        | 711                      | 16                      | 727           |
| Motorfører med spirituskørsel | 691                      | 3                       | 694           |
| Spiritus- og promillekørsel   | 4 397                    | 118                     | 4 515         |
| Motorfører med spirituskørsel | 3 978                    | 14                      | 3 992         |
| Andre færdselsforseelser      | 272                      | 2 969                   | 3 241         |
| Vigepligtsforseelse           | 25                       | 1 597                   | 1 622         |
| Overtrådt hastighedsbest.     | 133                      | 447                     | 580           |

**Tabel 217**
**Afgørelser vedr. straffelov og særlove pr. 100.000 personer 1999**

|                              | Mænd            |                  |                   |              | Kvinder         |                  |                   |              |
|------------------------------|-----------------|------------------|-------------------|--------------|-----------------|------------------|-------------------|--------------|
|                              | Straffe-<br>lov | Færd-<br>selslov | Øvrige<br>særlove | I alt        | Straffe-<br>lov | Færd-<br>selslov | Øvrige<br>særlove | I alt        |
| <b>I alt 15 år +</b>         | <b>2 015</b>    | <b>3 097</b>     | <b>659</b>        | <b>5 771</b> | <b>475</b>      | <b>455</b>       | <b>71</b>         | <b>1 001</b> |
| Antal pr. 100 000 i alderen: |                 |                  |                   |              |                 |                  |                   |              |
| 15-19 år                     | 5 407           | 3 358            | 950               | 9 715        | 1 200           | 231              | 85                | 1 516        |
| 20-24 år                     | 4 828           | 5 531            | 1 443             | 11 803       | 813             | 633              | 143               | 1 588        |
| 25-29 år                     | 3 559           | 5 171            | 1 152             | 9 882        | 686             | 754              | 120               | 1 560        |
| 30-39 år                     | 2 536           | 4 573            | 912               | 8 021        | 629             | 810              | 129               | 1 568        |
| 40-49 år                     | 1 397           | 3 068            | 620               | 5 085        | 443             | 586              | 83                | 1 113        |
| 50 år +                      | 470             | 1 307            | 214               | 1 991        | 216             | 198              | 17                | 431          |

**Tabel 218**
**Afgørelser vedr. straffelov og særlove efter straf pr. 100.000 1999**

|                              | Mænd         |              |            |            | Kvinder    |              |           |            | I alt        |
|------------------------------|--------------|--------------|------------|------------|------------|--------------|-----------|------------|--------------|
|                              | Bøde         | Frihedsstraf |            | Andet      | Bøde       | Frihedsstraf |           | Andet      |              |
|                              |              | Betinget     | Ubetinget  |            |            | Betinget     | Ubetinget |            |              |
| <b>I alt 15 år +</b>         | <b>4 068</b> | <b>330</b>   | <b>597</b> | <b>780</b> | <b>770</b> | <b>63</b>    | <b>43</b> | <b>126</b> | <b>3 338</b> |
| Antal pr. 100 000 i alderen: |              |              |            |            |            |              |           |            |              |
| 15-19 år                     | 6 131        | 971          | 520        | 2 093      | 1 087      | 118          | 14        | 297        | 5 697        |
| 20-24 år                     | 7 624        | 916          | 1 313      | 1 949      | 1 148      | 133          | 55        | 252        | 6 767        |
| 25-29 år                     | 6 559        | 592          | 1 255      | 1 433      | 1 146      | 126          | 67        | 224        | 5 781        |
| 30-39 år                     | 5 692        | 383          | 966        | 997        | 1 186      | 106          | 88        | 191        | 4 869        |
| 40-49 år                     | 3 765        | 215          | 564        | 524        | 861        | 65           | 69        | 114        | 3 126        |
| 50 år +                      | 1 681        | 56           | 129        | 152        | 376        | 12           | 12        | 36         | 1 153        |

**Tabel 219**
**Kriminalitetshyppighed efter alder, køn og national oprindelse 1998**

|                         | Mere<br>udvik-<br>lede<br>lande | Mindre<br>udvik-<br>lede<br>lande | Europa     |                  |            | Afrika     | Amerika    | Asien      | I alt                 |                        |                            |            |
|-------------------------|---------------------------------|-----------------------------------|------------|------------------|------------|------------|------------|------------|-----------------------|------------------------|----------------------------|------------|
|                         |                                 |                                   | EU         | Øvrige<br>Europa | I alt      |            |            |            | Udenlandsk oprindelse |                        | Befolk-<br>ningen<br>i alt |            |
|                         |                                 |                                   |            |                  |            |            |            |            | Indvan-<br>drere      | Efter-<br>kom-<br>mere |                            | I alt      |
| <b>Mænd 15-64 år</b>    | <b>102</b>                      | <b>160</b>                        | <b>77</b>  | <b>151</b>       | <b>122</b> | <b>159</b> | <b>71</b>  | <b>156</b> | <b>129</b>            | <b>186</b>             | <b>134</b>                 | <b>100</b> |
| Heraf:                  |                                 |                                   |            |                  |            |            |            |            |                       |                        |                            |            |
| 15-19 år                | 135                             | 207                               | 98         | 181              | 169        | 237        | 99         | 191        | 174                   | 208                    | 184                        | 100        |
| 20-29 år                | 94                              | 165                               | 53         | 151              | 122        | 157        | 57         | 163        | 123                   | 208                    | 134                        | 100        |
| 30-39 år                | 91                              | 143                               | 64         | 144              | 111        | 144        | 73         | 136        | 122                   | 102                    | 121                        | 100        |
| 40-49 år                | 115                             | 166                               | 100        | 153              | 127        | 152        | 91         | 167        | 139                   | 115                    | 138                        | 100        |
| 50-59 år                | 110                             | 142                               | 103        | 122              | 111        | 155        | 49         | 169        | 121                   | 167                    | 122                        | 100        |
| 60-64 år                | 145                             | 110                               | 117        | 160              | 138        | 183        | 96         | 108        | 134                   | 140                    | 134                        | 100        |
| <b>Kvinder 15-64 år</b> | <b>142</b>                      | <b>141</b>                        | <b>114</b> | <b>149</b>       | <b>137</b> | <b>284</b> | <b>101</b> | <b>352</b> | <b>140</b>            | <b>167</b>             | <b>142</b>                 | <b>100</b> |

Anm. Aldersbetingede kriminalitetshyppigheder for personer med afgørelser i 1998

Tabel 220

Personer med frihedsstraf i 1999 og tidligere frihedsstraf<sup>1</sup>

| Overtrædelsens art 1999                   | I alt  | Alder på afgørelsestidspunktet 1999 |             |             |             |             |            | Mænd<br>i alt | Kvinder<br>i alt |
|---|--------|-------------------------------------|-------------|-------------|-------------|-------------|------------|---------------|------------------|
|   |        | 15-19<br>år                         | 20-24<br>år | 25-29<br>år | 30-39<br>år | 40-49<br>år | 50 år<br>+ |               |                  |
| —antal med frihedsstraf 1999—             |        |                                     |             |             |             |             |            |               |                  |
| I alt                                     | 19 268 | 2 044                               | 3 635       | 3 305       | 5 529       | 3 139       | 1 616      | 17 135        | 2 133            |
| Straffelov i alt                          | 14 064 | 1 957                               | 3 188       | 2 660       | 3 878       | 1 689       | 692        | 12 448        | 1 616            |
| Færdselslov i alt                         | 4 079  | 38                                  | 279         | 444         | 1 269       | 1 231       | 818        | 3 712         | 367              |
| Særlov i alt                              | 1 125  | 49                                  | 168         | 201         | 382         | 219         | 106        | 975           | 150              |
| —procentandel med tidligere frihedsstraf— |        |                                     |             |             |             |             |            |               |                  |
| I alt                                     | 47,1   | 27,2                                | 53,7        | 58,9        | 52,3        | 40,7        | 27,9       | 49,3          | 29,6             |
| Straffelov i alt                          | 48,1   | 26,8                                | 54,3        | 59,2        | 52,9        | 42,7        | 24,0       | 50,3          | 31,3             |
| Sædelighedsforbrydelser                   | 23,2   | 3,8                                 | 43,8        | 44,4        | 18,8        | 16,7        | 18,6       | 22,9          | 40,0             |
| Voldtægt mv.                              | 28,6   | 0,0                                 | 40,0        | 53,8        | 37,5        | 12,5        | 16,7       | 28,6          | -                |
| Voldsforbrydelser                         | 42,7   | 24,7                                | 52,3        | 54,9        | 45,2        | 37,5        | 18,2       | 44,0          | 21,8             |
| Vold o.l. mod offentlig myndigh. mv.      | 53,4   | 26,9                                | 57,8        | 67,0        | 57,2        | 52,3        | 20,8       | 56,1          | 29,8             |
| Vold mod privatperson                     | 39,3   | 23,8                                | 49,9        | 51,0        | 40,7        | 33,4        | 14,1       | 40,5          | 18,3             |
| Ejendomsforbrydelser                      | 52,2   | 29,4                                | 56,5        | 62,2        | 57,7        | 47,3        | 27,9       | 55,2          | 34,2             |
| Indbrud i banker, forretninger mv.        | 62,7   | 30,4                                | 64,8        | 77,5        | 70,6        | 71,1        | 50,0       | 63,1          | 44,0             |
| Indbrud i beboelser                       | 70,4   | 35,9                                | 70,3        | 80,1        | 83,1        | 75,7        | 66,7       | 71,6          | 42,3             |
| Tyverier                                  | 61,9   | 31,3                                | 53,9        | 69,6        | 74,1        | 67,4        | 55,4       | 63,8          | 54,0             |
| Tyveri/brugstyveri af indreg. køretøj     | 68,3   | 40,3                                | 69,8        | 82,1        | 78,4        | 75,0        | 28,6       | 68,5          | 64,7             |
| Røveri                                    | 58,8   | 29,7                                | 70,3        | 74,0        | 73,2        | 46,2        | 66,7       | 59,4          | 50,0             |
| Andre forbrydelser                        | 43,3   | 19,4                                | 44,7        | 52,2        | 48,4        | 38,2        | 25,0       | 46,7          | 23,3             |
| Salg af narkotika mv.                     | 51,5   | 27,8                                | 40,0        | 58,9        | 63,3        | 41,5        | 50,0       | 53,2          | 37,5             |
| Færdselslov i alt                         | 41,6   | 26,3                                | 43,0        | 56,1        | 47,7        | 37,4        | 31,1       | 44,0          | 17,7             |
| Færdselsuheld med spiritus                | 26,2   | 11,1                                | 27,9        | 39,4        | 32,9        | 20,3        | 15,7       | 28,0          | 13,9             |
| Særlove i alt                             | 54,0   | 40,8                                | 60,1        | 60,7        | 62,3        | 43,8        | 29,2       | 56,2          | 40,0             |
| Lov om euforiserende stoffer              | 61,0   | 42,9                                | 61,1        | 62,6        | 68,8        | 53,0        | 47,6       | 63,7          | 44,3             |

<sup>1</sup> Tidligere frihedsstraf indenfor en forudgående 5-årsperiode (dvs. 1999-1994)

Tabel 221

Personer med tidligere frihedsstraf<sup>1</sup> efter bopælskommune i 1999

| Overtrædelsens art 1999               | Hele København<br>landet |       | Øvrige<br>komm. i<br>Hoved-<br>stads-<br>området |       | De fem<br>største<br>byer |       | Komm.<br>med over<br>10.000<br>ind-<br>byggere |  | Øvrige<br>kom-<br>muner |  |
|---------------------------------------|--------------------------|-------|--|-------|---------------------------|-------|--|--|-------------------------|--|
|                                       | —antal—                  |       |  |       |                           |       |  |  |                         |  |
| Personer med frihedsstraf 1999        | 19 268                   | 2 891 | 1 644  | 3 316 | 5 649                     | 5 652 |  |  |                         |  |
| —procentandel med tidl. frihedsstraf— |                          |       |  |       |                           |       |  |  |                         |  |
| I alt                                 | 47,1                     | 50,8  | 43,9   | 50,7  | 48,6                      | 42,7  |  |  |                         |  |
| Straffeloven                          | 48,1                     | 51,0  | 46,4   | 51,0  | 51,0                      | 41,4  |  |  |                         |  |
| Sædelighedsforbrydelser               | 23,2                     | 24,2  | 44,0   | 25,9  | 24,7                      | 13,0  |  |  |                         |  |
| Voldsforbrydelser                     | 42,7                     | 42,5  | 42,3   | 43,2  | 44,7                      | 40,4  |  |  |                         |  |
| Ejendomsforbrydelser                  | 52,2                     | 56,0  | 48,6   | 57,1  | 55,6                      | 43,2  |  |  |                         |  |
| Andre forbrydelser                    | 43,3                     | 44,2  | 44,9   | 39,9  | 48,0                      | 39,5  |  |  |                         |  |
| Færdselsloven                         | 41,6                     | 39,6  | 30,6   | 44,1  | 38,9                      | 44,4  |  |  |                         |  |
| Særlove                               | 54,0                     | 61,2  | 46,2   | 63,6  | 50,9                      | 47,4  |  |  |                         |  |

Anm. Ekskl. bopælskommune uoplyst.

<sup>1</sup> Tidligere frihedsstraf indenfor en forudgående 5-årsperiode (dvs. 1999-1994).

Tabel 222

Indsatte i fængsler og arresthuse 1999<sup>1</sup>

|  | Mænd          | Kvinder      | I alt         |
|--|---------------|--------------|---------------|
| <b>Antal indsættelser i fængsler og arresthuse</b>   | <b>29 755</b> | <b>2 172</b> | <b>31 927</b> |
| <b>Gennemsnitligt dagligt antal indsatte</b>         | <b>3 300</b>  | <b>177</b>   | <b>3 477</b>  |
| <b>Arresthuse og Københavns fængsler<sup>2</sup></b> |               |              |               |
| <b>Indsatte i alt</b>                                | <b>19 914</b> | <b>1 686</b> | <b>21 600</b> |
| Varetægt og anholdelse                               | 11 607        | 1 014        | 12 621        |
| Fængsel og forvaring                                 | 4 960         | 358          | 5 318         |
| Hæfte  | 794           | 65           | 859           |
| Bøde   | 933           | 99           | 1 032         |
| Frihedsberøvelse iht. udlændingeloven                | 1 570         | 147          | 1 717         |
| Andet  | 50            | 3            | 53            |
| <b>Gennemsnitligt dagligt antal indsatte</b>         | <b>1 441</b>  | <b>91</b>    | <b>1 532</b>  |
| Varetægt og anholdelse                               | 839           | 56           | 895           |
| Fængsel og forvaring                                 | 535           | 27           | 562           |
| Hæfte  | 25            | 3            | 28            |
| Bøde   | 16            | 3            | 18            |
| Frihedsberøvelse iht. udlændingeloven                | 25            | 3            | 28            |
| Andet  | 1             | 0            | 1             |
| <b>Statsfængsler</b>                                 |               |              |               |
| <b>Indsatte i alt</b>                                | <b>9 841</b>  | <b>486</b>   | <b>10 327</b> |
| Lukket fængsel i alt                                 | 602           | 38           | 640           |
| Åbent fængsel i alt                                  | 9 239         | 448          | 9 687         |
| Fængsel  | 4 768         | 249          | 5 017         |
| Hæfte/bøde   | 5 017         | 236          | 5 253         |
| Forvaring  | 3             | -            | 3             |
| Andet  | 53            | 1            | 54            |
| <b>Løsladelser i alt</b>                             | <b>...</b>    | <b>...</b>   | <b>10 190</b> |
| Lukket fængsel i alt                                 | ...           | ...          | 702           |
| Åben fængsel i alt                                   | ...           | ...          | 9 488         |
| Efter endt udståelse af fængsel                      | ...           | ...          | 2 361         |
| Efter endt udståelse af hæfte/bøde                   | ...           | ...          | 5 262         |
| På prøve efter udståelse af fængsel                  | ...           | ...          | 2 544         |
| Andet  | ...           | ...          | 23            |
| <b>Gennemsnitligt dagligt antal indsatte</b>         | <b>1 859</b>  | <b>87</b>    | <b>1 945</b>  |
| Fængsel  | 1 627         | 78           | 1 705         |
| Hæfte/bøde   | 197           | 8            | 205           |
| Forvaring  | 20            | -            | 20            |
| Andet  | 15            | 1            | 16            |

Anm. Kriminalforsorgens lukkede anstalter/fængsler er Anstalten ved Herstedvester og statsfængslerne i Horsens, Nyborg, Ringe og Vridsløselille, mens de åbne er statsfængslerne ved Horserød, i Gribskov, på Kragshovede, Kærshovedgård, Møgelkær, ved Nr. Snede, Renbæk, ved Sdr. Omme, på Søbysøgård, i Jyderup samt fængselsafdelingen i Amstrup og i Kastanienborg. Herudover findes 39 arresthuse/arrestafdelinger rundt om i landet.

<sup>1</sup> Ekskl. Sandholmlejren og Åbenrå asylafdeling. <sup>2</sup> Der sker en vis dobbeltregistrering. Personer, der overføres fra et arresthus til et andet, registreres som indsat begge steder. Endvidere forekommer dobbeltregistrering ved skift i retlig status under indsættelsen.

Kilde: Direktoratet for Kriminalforsorgen.

Tabel 223

## Politiets virksomhed 1997-2000

|  | 1997    | 1998    | 1999    | 2000    |
|--|---------|---------|---------|---------|
| <b>Ressourcer</b>                      |         |         |         |         |
| Politistyrken                          | 9 837   | 9 962   | 10 048  | 10 197  |
| Ordenspolitiet                         | 7 717   | 7 875   | 8 002   | 8 162   |
| Kriminalpolitiet                       | 2 120   | 2 087   | 2 046   | 2 035   |
| Kontorpersonale ved politiet           | 2 081   | 2 100   | 2 077   | 2 084   |
| Juridisk personale                     | 400     | 402     | 418     | 416     |
| Tjenestebiler                          | 2 170   | 2 170   | 2 148   | 2 115   |
| Tjenestehunde                          | 314     | 598     | 318     | 299     |
| <b>Opgaver</b>                         |         |         |         |         |
| Anholdelser i alt                      | 79 677  | 80 435  | 77 619  | 78 090  |
| Opgaver med tjenestehunde              | 43 849  | 45 257  | 45 387  | 43 757  |
| Overtr. af politivedtægten mm.         | 22 459  | 22 729  | 21 016  | 20 815  |
| Frakendelser af kørekort               | 14 523  | 16 737  | 16 248  | 16 188  |
| Idømte parkeringsafgifter <sup>1</sup> | 126 766 | 130 487 | 115 023 | 82 556  |
| Fremmedsager                           | 33 572  | 30 625  | 30 683  | 29 705  |
| Idømte bøder <sup>2</sup>              | 310 137 | 323 648 | 345 796 | 407 918 |
| Meddelte polititilladelser             | 100 576 | 95 424  | 97 079  | 98 570  |
| Indleverede stk. hittegods             | 149 234 | 154 140 | 155 327 | 156 408 |
| Udlevere stk. hittegods                | 67 057  | 64 182  | 65 359  | 66 547  |
| Udstedte kørekort                      | 280 455 | 291 453 | 301 094 | 283 065 |
| Udstedte pas                           | 499 492 | 500 722 | 488 961 | 358 068 |

Anm. Tabellen indeholder ikke de dele af politiets virksomhed, der fremgår af andre tabeller i *Statistisk Årbog*. - Ressourcerne er fordelt på Rigspolitechefens 9 afdelinger og 54 politikredse.

<sup>1</sup> Pålagt af politiet og parkeringskorpset. <sup>2</sup> Svarende til en værdi af 556 mio. kr. i 2000.

Kilde: Politiets årsberetning.

Tabel 224

## Straffesager. Afgjorte sager i 1. instans 2000

|                                      | Byretterne                    |                   |               |               | Landsretterne      |                     | 1. instans<br>i alt |
|--------------------------------------|-------------------------------|-------------------|---------------|---------------|--------------------|---------------------|---------------------|
|                                      | Hoved-<br>staden <sup>1</sup> | Øerne<br>i øvrigt | Jylland       | I alt         | Østre <sup>2</sup> | Vestre <sup>2</sup> |                     |
| <b>Afsluttede sager i 1. instans</b> | <b>39 343</b>                 | <b>22 578</b>     | <b>28 258</b> | <b>90 179</b> | <b>50</b>          | <b>28</b>           | <b>90 257</b>       |
| Med domsmænd                         | 3 521                         | 3 613             | 4 780         | 11 914        | •                  | •                   | 11 914              |
| Uden domsmænd                        | 30 399                        | 14 796            | 17 085        | 62 280        | •                  | •                   | 62 280              |
| Tilståelsessager                     | 5 000                         | 3 667             | 5 575         | 14 242        | •                  | •                   | 14 242              |
| Øvrige straffesager                  | 423                           | 502               | 818           | 1 743         | •                  | •                   | 1 743               |

<sup>1</sup> Retskredse i København og omegn. <sup>2</sup> Nævningsager.

Tabel 225

## Anke og kære af strafferetlige afgørelser 2000

|                               | Østre<br>Landsret | Vestre<br>Landsret | I alt        | Højesteret               |                           |                     | I alt     |
|-------------------------------|-------------------|--------------------|--------------|--------------------------|---------------------------|---------------------|-----------|
|                               |                   |                    |              | Fra<br>Østre<br>Landsret | Fra<br>Vestre<br>Landsret | Fra<br>anden<br>ret |           |
| <b>Ankesager i alt</b>        | <b>1 387</b>      | <b>1 072</b>       | <b>2 459</b> | <b>24</b>                | <b>12</b>                 | -                   | <b>36</b> |
| Herunder antal tiltalte i alt | 1 555             | 1 216              | 2 771        | 24                       | 13                        | -                   | 37        |
| skærpet afgørelse             | 208               | 147                | 355          | -                        | -                         | -                   | -         |
| stadfæstet afgørelse          | 891               | 666                | 1 557        | 17                       | 10                        | -                   | 27        |
| formildet afgørelse           | 443               | 383                | 826          | 7                        | 3                         | -                   | 10        |
| anden afgørelse               | 13                | 20                 | 33           | -                        | -                         | -                   | -         |
| <b>Kæremål i alt</b>          | <b>2 372</b>      | <b>1 688</b>       | <b>4 060</b> | <b>28</b>                | <b>17</b>                 | -                   | <b>45</b> |
| Den kærendes påstand:         |                   |                    |              |                          |                           |                     |           |
| taget til følge               | 207               | 180                | 387          | 14                       | 4                         | -                   | 18        |
| ikke taget til følge          | 2 165             | 1 508              | 3 673        | 14                       | 13                        | -                   | 27        |

Anm. Ved den særlige klageret påkendtes i 2000 86 sager vedr. genoptagelse af straffesager, hvoraf 12 medførte genoptagelse.

Tabel 226

## Afgjorte civile retssager i 1. instans 2000

|  | Byretterne                    |                   |               |                | Landsretterne |            | 1. instans<br>i alt |
|--|-------------------------------|-------------------|---------------|----------------|---------------|------------|---------------------|
|  | Hoved-<br>staden <sup>1</sup> | Øerne<br>i øvrigt | Jylland       | Hele<br>landet | Østre         | Vestre     |                     |
| <b>Domssager i alt</b>                       | <b>31 383</b>                 | <b>39 964</b>     | <b>51 597</b> | <b>122 944</b> | <b>748</b>    | <b>539</b> | <b>124 231</b>      |
| <b>Sagens art</b>                            |                               |                   |               |                |               |            |                     |
| Almindelige sager                            | 26 665                        | 34 950            | 44 370        | 105 985        | 523           | 372        | 106 880             |
| Boligsager                                   | 2 213                         | 1 975             | 3 226         | 7 414          | -             | -          | 7 414               |
| Ægteskabssager                               | 1 443                         | 1 500             | 2 044         | 4 987          | -             | -          | 4 987               |
| Faderskabssager                              | 464                           | 569               | 830           | 1 863          | -             | -          | 1 863               |
| Værgemålssager                               | 22                            | 62                | 82            | 166            | -             | -          | 166                 |
| Sager i h.h. til lov om social service § 124 | -                             | -                 | -             | -              | 145           | 114        | 259                 |
| Andre sager                                  | 576                           | 908               | 1 045         | 2 529          | 80            | 53         | 2 662               |

<sup>1</sup> Retskredse i København og omegn, dvs. nr. 1–12 og Sø- og handelsretten.

Tabel 227

## Fogedforretninger, tinglysn., døds- og konkursboer m.m. 2000

|  | Hoved-<br>staden <sup>1</sup> | Øerne<br>i øvrigt | Jylland          | I alt            |
|--|-------------------------------|-------------------|------------------|------------------|
| <b>Fogedforretninger</b>                       |                               |                   |                  |                  |
| Begæringer om udlæg, arrest, forbud            | 54 316                        | 80 057            | 87 410           | 221 783          |
| Indsættelse i henhold til<br>kreditaftaleloven | 658                           | 795               | 1 041            | 2 494            |
| Fogedforretninger i øvrigt                     | 10 438                        | 11 772            | 12 947           | 35 157           |
| Afholdte auktioner over fast ejendom           | 123                           | 602               | 777              | 1 502            |
| <b>Notarialforretninger</b>                    | <b>18 361</b>                 | <b>11 926</b>     | <b>17 521</b>    | <b>47 808</b>    |
| <b>Tinglysningsforr. i alt</b>                 | <b>344 203</b>                | <b>640 017</b>    | <b>1 305 102</b> | <b>2 289 322</b> |
| Skøder og andre adkomst-dokumenter             | 28 772                        | 63 277            | 86 022           | 178 071          |
| Pantebreve o.lign. i fast ejendom              | 83 500                        | 161 082           | 197 925          | 442 507          |
| Pante- og skadesløsbreve i løsøre              | -                             | 1                 | 131 439          | 131 440          |
| Tinglysninger i øvrigt                         | 231 931                       | 415 657           | 889 716          | 1 537 304        |
| <b>Dødsboer i alt</b>                          | <b>13 792</b>                 | <b>18 523</b>     | <b>25 947</b>    | <b>58 262</b>    |
| Slutt. uden skiftebehandling                   | 5 666                         | 5 493             | 7 486            | 18 645           |
| Udlæg til efterlevende ægtefælle               | 331                           | 296               | 526              | 1 153            |
| Uskiftet bo                                    | 2 101                         | 4 537             | 6 303            | 12 941           |
| Privat skifte                                  | 2 930                         | 4 455             | 6 345            | 13 730           |
| Heraf senere beh. v. bobestyrer                | 12                            | 35                | 33               | 80               |
| Forenklet privat skifte                        | 1 791                         | 2 355             | 3 724            | 7 870            |
| Behandlet ved bobestyrer                       | 973                           | 1 387             | 1 563            | 3 923            |
| testamentarisk bobestyrer                      | 235                           | 242               | 189              | 666              |
| insolvente boer                                | 127                           | 213               | 233              | 573              |
| <b>Sluttede konkursboer i alt</b>              | <b>721</b>                    | <b>569</b>        | <b>726</b>       | <b>2 016</b>     |
| Ingen aktiver                                  | 326                           | 179               | 257              | 762              |

<sup>1</sup> Retskredse i København og omegn, dvs. nr. 1-12 og Sø- og handelsretten.