

# Kriminalitet

2018



**DANMARKS  
STATISTIK**



# **Kriminalitet 2018**

**Criminality 2018**

## Kriminalitet 2018

Udgivet af Danmarks Statistik

December 2019

77. årgang

Foto forside: Colourbox

Pdf-udgave:

Kan hentes gratis på: [www.dst.dk/Publ/kriminalitet](http://www.dst.dk/Publ/kriminalitet)

ISBN 978-87-501-2344-6

ISSN 1601-1090

### Adresser:

Danmarks Statistik

Sejrøgade 11

2100 København Ø

Tlf. 39 17 39 17

e-mail: [dst@dst.dk](mailto:dst@dst.dk)

[www.dst.dk](http://www.dst.dk)

### Signaturforklaring

- Nul
  - 0 Mindre end en halv af den anvendte enhed
  - 0,0 Mindre end 0,05 af den anvendte enhed
    - Tal kan efter sagens natur ikke forekomme
  - .. Oplysning for usikker, giver ingen mening eller udeladt af diskretionshensyn
  - ... Oplysning foreligger ikke
  - \* Foreløbige anslåede tal
  - | Vandret eller lodret streg markerer databrud i en tidsserie.  
Oplysningerne fra før og efter databrudet er ikke fuldt sammenlignelige
- Som følge af afrunding kan summen af tallene i tabellerne afvige fra totalen

### Symbols

- Nil or less than half the final digit shown
  - 0 Less than 0,5 than the final digit show
  - 0,0 Less than 0,05 than the final digit show
    - Not applicable
  - .. Available information not conclusive or not disclosable
  - ... Data not available
  - \* Provisional or estimated figures
  - | Horizontal or vertical line indicates break in series,  
which means that data before and after break in series are not fully comparable
- Due to rounding, the figures given for individual items do not necessarily add up to the corresponding totals shown.

### © Danmarks Statistik 2019

Du er velkommen til at citere fra denne publikation.

Angiv dog kilde i overensstemmelse med god skik.

Det er tilladt at kopiere publikationen til privat brug.

Enhver anden form for hel eller delvis gengivelse eller mangfoldiggørelse af denne publikation er forbudt uden skriftligt samtykke fra Danmarks Statistik.

Kontakt os gerne, hvis du er i tvivl.

Når en institution har indgået en kopieringsaftale med COPY-DAN, har den ret til – inden for aftalens rammer – at kopiere fra publikationen.

## Forord

*Kriminalitet* er den årlige publikation med kriminalstatistik om Danmark (eksklusive Grønland og Færøerne). Publikationen er i skiftende udformninger udkommet siden 1832.

*Kriminalitet 2018* samler alle kriminalstatistikens forskellige områder, dvs. anmeldelser og ofre samt strafferetlige afgørelser og fængslinger. I de senere år har publikationen desuden belyst omfanget af tilbagefald til ny kriminalitet, kriminalitet i de enkelte fødselsår samt anholdelser foretaget af politiet.

Siden sidste år har publikationen været igennem en større omlægning. I de tidligere publikationer har der været et større bilag med supplerende tabeller. I denne publikation er tabelafsnittet udgået, men flere af tabellerne indgår i stedet i tekstafsnittene i de forskellige kapitler.

Publikationen giver et faktisk billede af den kriminalitet, der bliver begået i landet og belyser, hvordan kriminaliteten varierer fra år til år. Fx faldt antallet af anmeldte ejendomsforbrydelser (bl.a. indbrud, tyverier og hærværk) med 9 pct. fra 2017 til 2018. Hermed fortsætter det generelle fald, der har været gældende siden 2009, kun afbrudt af en lille stigning fra 2015 til 2016. Antallet af afgørelser for overtrædelse af straffeloven er størst for de yngre aldersklasser. Mere specifikt er det højest for de 15-24-årige og lavest for de ældste over 50 år. Det er dog bemærkelsesværdigt, at hyppigheden for de 15-19-årige er faldet med 43 pct. på ti år. Derudover belyses eksempelvis landsrettens afgørelse i sager, hvor byrettens afgørelse er anket. Heraf fremgår det fx, at landsretten kun i 6 pct. af de sager, hvor byretten har fundet den tiltalte skyldig, ændrer afgørelsen til en frifindelse.

Publikationen er udarbejdet i Danmarks Statistiks kontor for Befolkning og Uddannelse af fuldmægtig Isabell Bang Christensen og afdelingsleder Iben Pedersen i samarbejde med programmør Arne Würtz. En følgegruppe med medarbejdere fra Danmarks Statistik og kontorchef i Justitsministeriet Anne-Julie Boesen Pedersen har været tilknyttet bogen under udarbejdelsen.

Danmarks Statistik, december 2019

Jørgen Elmeskov, rigsstatistiker  
Henrik Bang, kontorchef

## Preface

*Kriminalitet* is the annual publication of Danish crime statistics (excluding Greenland and the Faroe Islands). Since 1832, this publication has been published in different versions.

*Kriminalitet 2018* provides an overall view of the statistical subject areas that relate to crime in Denmark, i.e. from reported offences and victims to the criminal law decisions and imprisonments. In recent years, the publication has furthermore dealt with recidivism, criminal activity of the separate birth cohorts as well as arrests made by the police.

Since last year changes has been made to the publication. In previous publications there was an appendix with additional tables. The appendix has been deleted from the publication but some of the tables are instead to be found in different chapters.

The publication gives a fact-based picture of crime committed in Denmark and documents the variation in criminal activity from one year to the next. E.g. the number of reported offences against property (such as burglary, thefts and malicious damage to property) dropped by nine per cent from 2017 to 2018. The general downward trend continues. This trend goes back to 2009, only interrupted by a small increase from 2015 to 2016. The number of criminal offence cases is highest for the young age groups. Specifically, it is highest for the 15-24-year-olds and lowest for people aged 50+. However, it is remarkable that the rate has decreased by 43 per cent in ten years for the 15-19-year-olds. Furthermore the Danish High Court decisions in appeal cases from the district courts are described. From this, it appears e.g. that in cases where the district court has found the defendant guilty, the High Court reverses this decision to an acquittal in only six per cent of the cases.

This publication was prepared by Statistics Denmark's Division for Population and Education under the supervision of Administrative Officer Isabell Bang Christensen and Senior Head Clerk Iben Pedersen in collaboration with Systems Analyst Arne Würtz. An expert monitoring group from Statistics Denmark and Anne-Julie Boesen Pedersen, Head of Division at the Danish Ministry of Justice, have contributed to the preparation of this publication.

Statistics Denmark, December 2019

Jørgen Elmeskov, Director General  
Henrik Bang, Head of Division

# Indholdsfortegnelse

	<b>Sammenfatning</b> .....	<b>7</b>
<b>Tekstafsnit</b>	<b>1. Kriminaliten i 2018</b>	
	1.1 Anmeldelser .....	13
	1.2 Ofre for straffelovsforbrydelser .....	22
	1.3 Strafferetlige afgørelser .....	25
	1.4 Personer med fældende afgørelser .....	57
	1.5 Recidiv .....	61
	1.6 Fødselsårgangenes kriminalitet .....	68
	1.7 Anholdelser .....	72
	1.8 Retternes virksomhed .....	77
	1.9 Ankesdomme .....	81
	<b>2. Statistikkens grundbegreber og kilder</b>	
	2.1 Kriminalstatistikken .....	86
	2.2 Begreber og metode i kriminalstatistikken .....	88
	2.3 Retsplejestatistik .....	92
	<b>Summary</b> .....	<b>93</b>
<b>Bilag</b>	<b>Bilag</b>	
	1. Inddelingskriterier mht. straffeloven i tabellerne .....	98
	2. Engelsk oversættelse/English translation .....	106
	3. Tidligere publikationer om kriminalstatistik og borgerlig retspleje .....	128
	4. Link til oversættelse mellem tidligere og nuværende tabeller .....	129





## Sammenfatning

### Anmeldt kriminalitet

*Igen fald i overtrædelser af straffeloven*

I 2018 blev der anmeldt 363.542 overtrædelser af straffeloven mod 393.437 i 2017 – et fald på 8 pct. Det svarer til et fald fra 8.200 til 7.500 anmeldelser pr. 100.000 indbyggere. Hermed fortsætter det fald, der har været gældende siden 2009, kun afbrudt af en stigning fra 2015 til 2016. Det samlede fald dækker over stigninger for nogle lovovertrædelser og fald for andre. Bl.a. steg antallet af anmeldelser af seksualforbrydelser, mens antallet af anmeldelser af tyveri faldt.

*Flere overtrædelser af våbenloven*

Der blev anmeldt flere overtrædelser af særlovene i 2018 - 144.282 anmeldelser mod 126.833 i 2017, hvilket svarer til en stigning på 14 pct. Særlovene omfatter en lang række enkeltstående love, der ofte vedrører helt specifikke områder. Stigningen fra 2017 til 2018 skyldes bl.a. flere anmeldelser af overtrædelse af våbenloven og af udlændingeloven.

### Sigtelser

*Få sigtelser for indbrud, mange for vold*

Sigtelsesprocenten varierer med type af lovovertrædelse. Fx blev der kun rejst sigtelse vedr. 7 pct. af anmeldelserne for indbrud, men vedr. 61 pct. af anmeldelserne for vold mod privatperson.

*Flere seksualforbrydere sigtes*

Sigtelsesprocenten for seksualforbrydelser, der inkluderer voldtægt og lignende samt blufærdighedskrænkelser, er steget fra 57 pct. i 2017 til 70 pct. i 2018.

### Mindreårige

*Flere blandt unge under den kriminelle lavalder begår kriminalitet*

Efter at have været faldende i en årrække, er antallet af registrerede lovovertrædelser begået af unge under den kriminelle lavalder steget siden 2017 - også målt i forhold til antallet af unge. I 2018 blev der registreret 11 anmeldelser pr. 1.000 indbyggere i alderen 10-14 år. I 2016 var det otte anmeldelser.

*Mindreårige begår især ejendomsforbrydelser*

46 pct. af de mindreåriges lovovertrædelser lå under ejendomsforbrydelser og herunder især butikstyverier og hærværk.

### Ofre for kriminalitet

*De fleste ofre for seksualforbrydelser er kvinder*

Kvinderne udgjorde 88 pct. af ofrene for seksualforbrydelser i 2018. Ofrene for seksualforbrydelser var gennemgående unge. Gennemsnitsalderen for de kvindelige ofre var 21 år og for de mandlige 19 år, mens gerningsmanden i gennemsnit var omkring 36 år.

*Ofre for tricktyverier er ældre*

Ofrene for ejendomsforbrydelser og især ofrene for tricktyverier i beboelse er betydeligt ældre. I gennemsnit 83 år for kvinderne og 79 år for mændene.

### Strafferetlige afgørelser

*Flere strafferetlige afgørelser*

I 2018 blev der i alt truffet 205.228 strafferetlige afgørelser mod 200.381 i 2017 – en stigning på lidt mere end 2 pct. Stigningen skyldes især flere afgørelser vedr. overtrædelse af særlovene. Men flere afgørelser vedr. overtrædelse af straffeloven påvirker også udviklingen.

*Færrest fældende domme for voldtægt*

I alt 7,5 pct. af de strafferetlige afgørelser i 2018 var ikke-fældende. Det vil sige, at personen enten blev frifundet, eller at påtalen blev opgivet. For seksualforbrydelser under ét lå andelen på 61 pct. og for voldtægt på 84 pct.

### Frihedsstraffe

*Næsten hver anden afgørelse er en frihedsstraf*

41 pct. af afgørelserne vedr. overtrædelse af straffeloven i 2018 var betingede og ubetingede frihedsstraffe, og 50 pct. var bøder. Den resterende del bestod bl.a. af

tiltalefrafald og foranstaltningsdomme, der kan være anbringelse eller behandling i psykiatrisk afdeling.

*Voldsforbrydelser giver oftest frihedsstraf* Andelen af frihedsstraffe var størst for voldsforbrydelserne, hvor de udgjorde næsten otte ud af ti fældende afgørelser.

### Straffelov

*De unge er mest kriminelle* I forhold til indbyggertallet er der flere afgørelser for overtrædelse af straffeloven i de yngre aldersklasser, og de 15-24-årige har flest med omkring 1.300 afgørelser pr. 100.000 i aldersgruppen. De ældste over 50 år har færrest med ca. 200 afgørelser pr. 100.000 personer. Det er dog bemærkelsesværdigt, at hyppigheden for de 15-19-årige er faldet med 43 pct. siden 2008.

*Seksualforbrydelser og vold begås af mænd* 79 pct. af de fældende strafferetlige afgørelser i 2018 vedrørte mænd. Mændenes andel er størst for seksualforbrydelser, hvor de udgjorde 97 pct. For voldsforbrydelser var andelen på 86 pct. og for ejendomsforbrydelser på 75 pct.

### Færdselslov

*Flere spirituskørsler* I 2018 var der en stigning på 41 pct. i antallet af fældende domme, der blev givet for spirituskørsel. Dog var antallet af fældende domme for færdselsuheld med spiritus faldet med 7,5 pct.

*Mænd kører spirituskørsel* Det er især mænd, der bliver dømt for spirituskørsel. I 2018 var der således næsten ti gange så mange mænd som kvinder, der blev taget for spirituskørsel.

*Kvinder udgør en stigende andel* Kvindernes andel af færdselslovsovertræderne har generelt været stigende. I 2018 var 23 pct. af overtrædelserne foretaget af kvinder. I 2008 var andelen på 21 pct. Kvindernes stigende andel skyldes både, at antallet af færdselslovsovertrædelser blandt mænd er faldet, og antallet blandt kvinder er steget.

*Personer over 40 år bryder oftest færdselsloven* Det er mest ældre personer, der dømmes for at overtræde færdselsloven. Kun 5 pct. var under 20 år, og mere end halvdelen var 40 år eller derover.

### Særlove

*68 pct. stigning i domme for våbenloven og miljølovene* Antallet af fældende afgørelser for overtrædelse af særlovene er steget med 11 pct. fra 2017 til 2018. Stigningen skyldes særligt flere fældende afgørelser for overtrædelse af lov om euforiserende stoffer, våbenloven og miljølovene. Antallet var for lov om euforiserende stoffer steget med 33 pct. fra 2017 til 2018. For både våbenloven og miljølovene var antallet steget med 68 pct.

*Halvdelen af særlovs-overtræderne under 30 år* 36 pct. af de fældende afgørelser vedr. overtrædelser af særlove i 2018 vedrørte lovovertrædere under 25 år, og 50 pct. vedrørte lovovertrædere under 30 år. Kun 17 pct. af afgørelserne vedrørte gerningsmænd over 50 år.

### Tilbagefald til ny kriminalitet

*Unge begår oftest ny kriminalitet* I 2015 var der i alt 156.970 personer, der blev løsladt fra fængsel mv. eller fik en fældende strafferetlig afgørelse. Af disse begik 44.971 en eller flere nye lovovertrædelser i løbet af de næste to år, hvilket svarer til 29 pct. Der synes at være en tydelig sammenhæng mellem alder og sandsynligheden for at begå ny kriminalitet. Blandt de 15-19-årige mænd var der således 49 pct., der blev dømt for en ny lovovertrædelse i løbet af to år. Andelen for mænd i alderen 60 år og derover var på blot 14 pct.

### Fødselsårgang og kriminalitet

*Hver fjerde mand født i 1965 ..* Blandt mænd født i 1965 var hver fjerde fundet skyldig i en overtrædelse af straffeloven ved alderen 52 år. Der er ingen af de senere årgange, der ser ud til at komme

op på samme niveau, og blandt de helt unge årgange er det en væsentlig lavere andel, der bliver dømt.

*... og hver tolvte kvinde dømt efter straffeloven*

For kvinder født i 1965 var det kun hver tolvte, der havde fået en dom som 52-årig. Men modsat mændene, er andelen, der bliver dømt, større hos de yngre end hos de ældste årgange.

### **Anholdelser**

*Mænd og yngre personer anholdes mest*

Politiet foretog i 2018 i alt 34.060 anholdelser. I 91 pct. af tilfældene var den anholdte en mand. Målt i forhold til befolkningens størrelse var der flest anholdelser af de 18-24-årige. Her var der 29-32 anholdelser pr. 1.000 mænd og 2-3 anholdelser pr. 1.000 kvinder.

*Hver fjerde anholdelse er af en person uden bopæl i Danmark*

Hver fjerde anholdte var en person, der ikke havde bopæl i Danmark. Her indgår turister, asylansøgere, udlændinge med ulovligt ophold og personer, der arbejder i Danmark, men har bopæl i udlandet.

### **Ankedomme**

*Landsretten ændrer sjældent en fældende afgørelse til en ikke-fældende*

Landsretten traf i perioden 2012-2018 afgørelse i 13.563 ankesager, hvor byretten havde fundet den tiltalte skyldig. Kun i 5 pct. af sagerne ændrede landsretten afgørelsen til en frifindelse. I 87 pct. af de sager, hvor byretten havde idømt en ubetinget frihedsstraf, idømte landsretten den samme type sanktion.



# **Kriminalitet 2008-2018**



# 1. Kriminaliteten i 2018

## 1.1 Anmeldelser

### 1.1.1 Anmeldte straffelovsovertrædelser

Anmeldte  
straffelovs-  
overtrædelser

Anmeldte straffelovsovertrædelser omfatter alle overtrædelser af straffeloven, som er anmeldt til politiet. Straffelovens forskellige kapitler er i kriminalstatistikken ordnet i fire hovedgrupper, der omfatter seksualforbrydelser, voldsforbrydelser, ejendomsforbrydelser og andre forbrydelser. Straffelovens paragraffer under de forskellige hovedgrupper fremgår af bilag 1.

Færre anmeldelser  
i 2018

I 2018 blev der anmeldt 363.542 straffelovsovertrædelser mod 393.437 i 2017 - et fald på 7,6 pct. Seksualforbrydelser steg i 2018 med ca. 400 anmeldelser, voldsforbrydelser med ca. 800, ejendomsforbrydelser faldt med ca. 32.200 anmeldelser og antallet af andre straffelovsforbrydelser steg ca. 1.100 anmeldelser.

Tabel 1.1.01

#### Anmeldte og sigtede straffelovsovertrædelser

	2017		2018		Ændringer i antal anmeld- elser 2017-2018
	Anmeld- elser i alt	Heraf med sigtelse	Anmeld- elser i alt	Heraf med sigtelse	
	antal	pct.	antal	pct.	pct.
<b>Straffelovsovertrædelser i alt</b> .....	<b>393 437</b>	<b>22,5</b>	<b>363 542</b>	<b>24,1</b>	<b>-7,6</b>
<b>Seksualforbrydelser i alt</b> .....	<b>6 869</b>	<b>57,2</b>	<b>7 256</b>	<b>69,7</b>	<b>5,6</b>
Voldtægt og lignende .....	944	56,8	1 079	57,0	14,3
Blufærdighedskrænkelser .....	2 992	57,5	3 323	63,4	11,1
<b>Voldsforbrydelser i alt</b> .....	<b>27 026</b>	<b>58,2</b>	<b>27 856</b>	<b>60,6</b>	<b>3,1</b>
Vold e.l. mod offentlig myndighed .....	6 892	58,5	6 789	65,5	-1,5
Drab og forsøg herpå .....	266	60,9	259	71,8	-2,6
Vold mod privat person .....	12 158	62,6	12 885	61,2	6,0
Heraf: Grov vold .....	1 911	72,7	1 861	72,0	-2,6
Trusler .....	4 937	61,7	5 672	59,7	14,9
<b>Ejendomsforbrydelser i alt</b> .....	<b>350 377</b>	<b>17,8</b>	<b>318 130</b>	<b>18,4</b>	<b>-9,2</b>
Dokumentfalsk .....	2 789	57,8	2 178	58,7	-21,9
Indbrud i alt .....	54 922	6,1	54 868	7,0	-0,1
Heraf:					
Forretning, virksomhed mv. ....	13 863	9,4	14 318	9,4	3,3
Villaer, lejligheder mv. ....	29 147	5,4	29 015	6,8	-0,5
Fritidshuse, garager mv. ....	11 912	4,3	11 535	4,6	-3,2
Tyveri .....	143 612	15,0	117 058	18,4	-18,5
Heraf: Butikstyverier mv. ....	18 404	75,2	18 187	81,5	-1,2
Bedrageri .....	44 554	39,4	43 617	35,4	-2,1
Hæleri .....	1 336	95,5	907	90,0	-32,1
Røveri .....	2 042	38,9	1 819	39,9	-10,9
Hærværk .....	23 294	14,0	21 930	16,1	-5,9
Brugstyveri i alt .....	64 157	4,9	61 604	4,7	-4,0
Heraf:					
Brugstyveri af køretøj .....	8 575	22,5	7 585	23,3	-11,5
Brugstyveri af cykel .....	48 141	1,3	46 521	1,0	-3,4
<b>Andre forbrydelser i alt</b> .....	<b>9 165</b>	<b>69,1</b>	<b>10 300</b>	<b>68,6</b>	<b>12,4</b>
Salg af narkotika .....	883	85,7	1 259	86,5	42,6
Smugling af narkotika .....	95	84,2	165	69,7	73,7

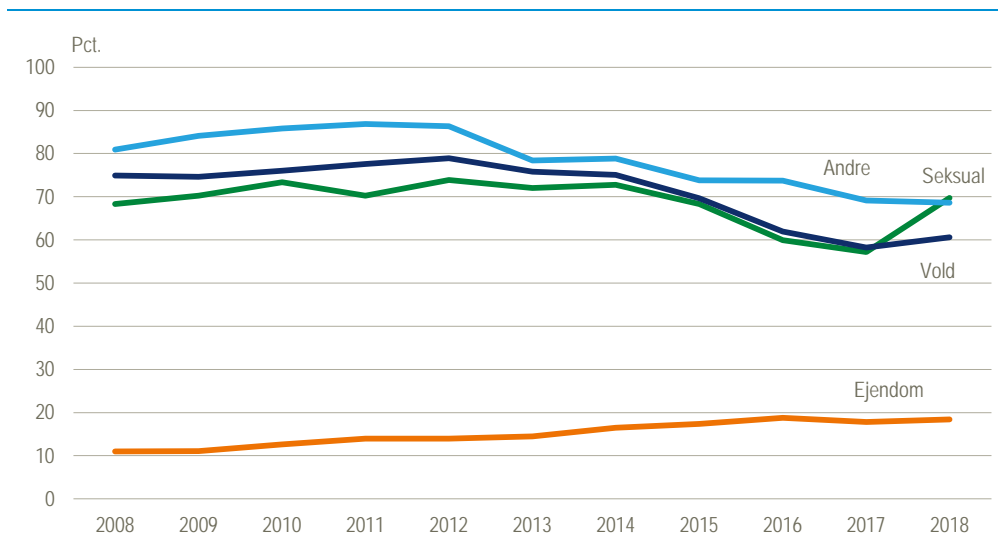
Næsten 90 pct. er  
ejendomsforbrydelser

Hovedparten eller 88 pct. af de anmeldte straffelovsovertrædelser er ejendomsforbrydelser, mens anmeldte voldsforbrydelser udgør omkring 8 pct. og seksualforbrydelser 2 pct. Størstedelen af ejendomsforbrydelserne eller 73 pct. er berigelsesforbrydelser, dvs. tyverier, indbrud og brugstyveri af fx bil eller cykel.

Sigtelsesprocenten  
varierer efter  
forbrydelsens art

I hvilket omfang det lykkes for politiet at få rejst en sigtelse (dvs. sigte én eller flere personer) varierer meget indenfor de forskellige forbrydelsesarter. Der rejses langt hyppigere sigtelse i forbindelse med alvorlig personkriminalitet. Sigtesprocenten for voldsforbrydelser lå således på 61 pct., herunder på 72 pct. for grov vold og ligeledes på 72 pct. for drab og drabsforsøg. Derimod rejses der i langt mindre omfang sigtelser over for anmeldte ejendomsforbrydelser. Her lå den gennemsnitlige sigtelsesprocent i 2018 på 18 pct., med 7 pct. for indbrud, 18 pct. for tyverier og 1 pct. for cykeltyverier, jf. tabel 1.1.01.

Figur 1.1.01 Sigtesprocent for anmeldte straffelovsovertrædelser



Udvikling i  
sigtesprocenten

Sigtelsesprocenten for seksualforbrydelser har været svagt stigende frem til 2012, men har været faldende de senere år og var i 2017 med 57 pct. på det laveste niveau i de sidste ti år. Men i 2018 var sigtelsesprocenten igen steget, nemlig til 70 pct. Andelen af anmeldelser for vold, hvori der rejses en sigtelse, har også været faldende de seneste år og lå i 2017 ligeledes på det laveste niveau i 10 år med 58 pct. I 2018 var sigtelsesprocenten dog steget til 61 pct. Andre straffelovsovertrædelser, der udover smugling og salg af narkotika bl.a. omfatter forbrydelser mod offentlig myndighed og falsk forklaring, har igennem en lang årrække været den gruppe af lovovertrædelser, der har haft den højeste sigtelsesprocent. Det kan hænge sammen med, at det ofte er politiet selv, der konstaterer denne type lovovertrædelser. Men i 2018 var sigtelsesprocenten på 69 pct. og dermed en smule lavere end for seksualforbrydelser. Sigtesprocenten er faldet en del fra 87 pct. i 2011, især som følge af et fald i sigtelsesprocenten for *forbrydelser vedr. penge og bevismateriale* samt *freds- og ærekrænkelser*. Sigtesprocenten for ejendomsforbrydelser er markant lavere end for de øvrige grupper af straffelovsovertrædelser, men har været stigende fra 11 pct. i 2009 til 18 pct. i 2018.



Tabel 1.1.02 Anmeldte straffelovsovertrædelser pr. 100.000 indbyggere

	I alt	Seksualforbrydelser	Voldsforbrydelser	Ejendomsforbrydelser	Andre forbrydelser
2018 .....	7 526	150	577	6 586	213
2017 .....	8 196	143	563	7 299	191
2016 .....	8 425	93	471	7 674	187
2015 .....	8 234	63	378	7 613	179
2014 .....	8 687	56	365	8 091	175
2013 .....	9 261	55	360	8 662	184
2012 .....	9 569	57	366	8 982	164
2011 .....	10 200	57	390	9 561	193
2010 .....	10 363	58	399	9 738	168
2009 .....	10 893	49	398	10 301	144

Anm. Pr. 100.000 indbyggere 15 år og derover.

Færre anmeldelser  
i alt pr. 100.000  
indbyggere i 2018

Antallet af anmeldte straffelovsovertrædelser pr. 100.000 indbyggere er faldet til 7.526 i 2018 fra 8.196 i 2017. Hermed fortsætter den generelle tendens, der har været gældende siden 2010, med et faldende antal anmeldelser målt i forhold til befolkningens størrelse. Nedgangen har primært ligget under ejendomsforbrydelser, mens hyppigheden for vold både er faldet og steget i perioden og især har udvist en stor stigning de sidste tre år. Hyppigheden for seksualforbrydelser har ligget på et nogenlunde stabilt niveau frem til 2015, men er – ligesom hyppigheden for voldsforbrydelser - steget kraftigt i 2016 og 2017 og en smule i 2018, jf. tabel 1.1.02.

Tabel 1.1.03 Anmeldte straffelovsovertrædelser

	2008	2012	2013	2014	2015	2016	2017	2018
Straffelovsovertrædelser i alt .....	476 953	440 772	429 293	406 163	388 543	401 407	393 437	363 542
	----- indeks 2008=100 -----							
Straffelovsovertrædelser i alt	100	92	90	85	81	84	82	76
Seksualforbrydelser .....	100	106	102	107	120	179	277	293
Voldsforbrydelser .....	100	91	90	92	97	121	146	151
Ejendomsforbrydelser .....	100	92	89	84	80	81	78	71
Andre forbrydelser .....	100	115	130	124	129	135	140	157

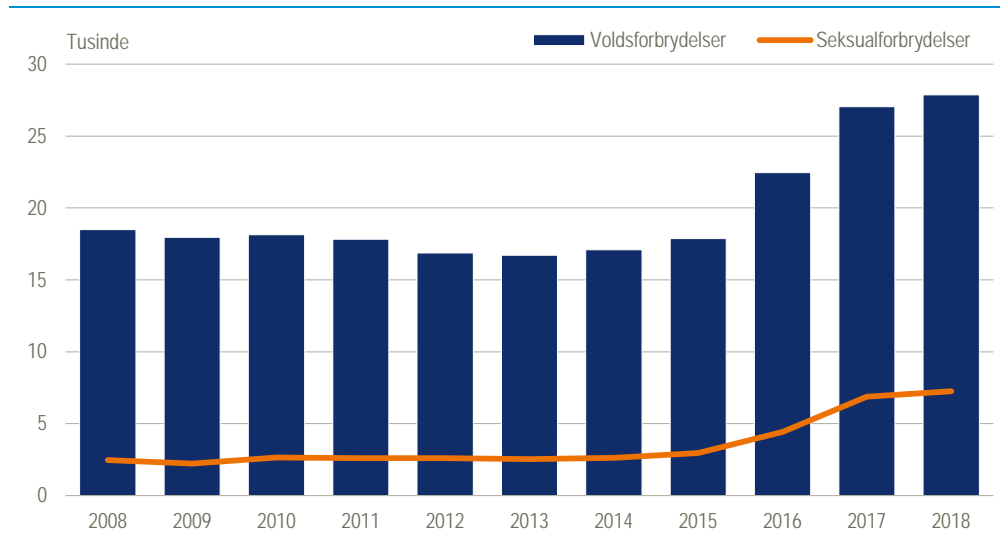
Anmeldelser  
2008-2018

Fra 2008 til 2012 faldt det samlede antal anmeldte straffelovsovertrædelser til et niveau ca. 36.200 lavere end i 2008. Faldet skyldes bl.a. ejendomsforbrydelser, der udgør hovedparten af de anmeldte straffelovsovertrædelser, jf. figur 1.1.03. Voldsforbrydelser viste i den samme periode et fald, jf. figur 1.1.02 samt tabel 1.1.03. Anmeldte seksualforbrydelser steg til gengæld en smule i perioden. Fra 2011 og frem til 2015 faldt det samlede antal anmeldelser med yderligere 52.000. Faldet skyldes færre ejendomsforbrydelser, mens seksualforbrydelser og voldsforbrydelser ligger på et højere niveau i 2015 end i 2012. Fra 2015 til 2016 steg antallet af anmeldte straffelovsovertrædelser lidt, men har været faldende siden 2016.

Seksualforbrydelser – stabilt  
niveau afløst af stigning

I perioden 2008-2015 har det årlige antal anmeldte seksualforbrydelser ligget ret stabilt mellem 2.200 og 3.000, men er steget kraftigt siden 2016, jf. figur 1.1.02. Stigningen fra 2015 til 2016 skal ses i sammenhæng med dels en ændret praksis hos politiet ved registrering af voldtægtsanmeldelser og dels en enkelt sag i 2016 med mange forhold. Stigningen i 2017 vedrørte især flere anmeldelser af besiddelse/udbredelse af børnepornografi og af blufærdighedskrænkelser i øvrigt, der omfatter beluring og verbal/anden uanstændighed. Både stigningen i børnepornografi og i blufærdighedskrænkelser vedrørte for en stor dels vedkommende et enkelt materiale, der var blevet delt mange gange. Den mindre stigning fra 2017 til 2018 skyldtes bl.a. flere anmeldelser om voldtægt og blufærdighedskrænkelser i øvrigt.

Figur 1.1.02 Anmeldte seksual- og voldsforbrydelser



#### Voldsforbrydelser

Der blev i alt anmeldt 27.856 voldsforbrydelser i 2018, mod 27.026 i 2017, en stigning på 3 pct. I perioden siden 2008 var antallet af anmeldte voldsforbrydelser faldende frem til 2013 – bortset fra en lille stigning fra 2009 til 2010. Herefter har antallet været stigende og lå i 2018 ca. 9.400 højere end i 2008, jf. figur 1.1.02. En del af stigningen de sidste par år skyldes flere anmeldelser af vold mod nogen i offentlig tjeneste, hvilket formentlig hænger sammen med en ændring i Erstatningsnævnets praksis. Se mere herom i *Nyt fra Danmarks Statistik 2016:350*. En væsentlig del af stigningen fra 2016 til 2017 skyldes herudover flere anmeldelser af *forbrydelser mod liv og legeme*. Disse anmeldelser vedrørte for en meget stor dels vedkommende de mange tilfælde af løsnede hjulbolte, der fandt sted i foråret og sommeren 2017. I 2018 var antallet af anmeldelser for denne type forbrydelse faldet, men stadig høj i forhold til årene før 2017. Til gengæld var der i 2018 flere anmeldelser om simpel vold.

#### Stigning i vold mod privatperson

Vold mod privatperson (straffeloven § 244-246) udgør lidt under halvdelen af samtlige voldsanmeldelser. I alt var der 12.885 anmeldelser om vold mod privatperson i 2018. Det er en stigning på 6 pct. i forhold til 2017, hvor der var 12.158 anmeldelser. Vold mod privatperson omfatter både den simple vold (86 pct.), alvorligere vold (14 pct.) og særlig alvorlig vold (0,1 pct.). Ved alvorligere eller særlig alvorlig vold, er volden brutal eller livstruende. I perioden fra 2008 frem til 2014 faldt anmeldt simpel vold, men er steget de sidste fire år og lå i 2018 på 11.024 anmeldelser. Antallet ligger hermed lidt over niveauet i 2008, hvor der blev foretaget 9.589 anmeldelser. Alvorligere vold har i perioden 2008-2018 ligget på et niveau mellem 1.450 og 1.900 årlige anmeldelser. Den særlige alvorlige vold omfatter forholdsvis få anmeldelser og udviklingen målt i relative tal kan derfor vise store udsving. Fra 2017 har antallet dog ligget over niveauet i 2008, jf. tabel 1.1.04.

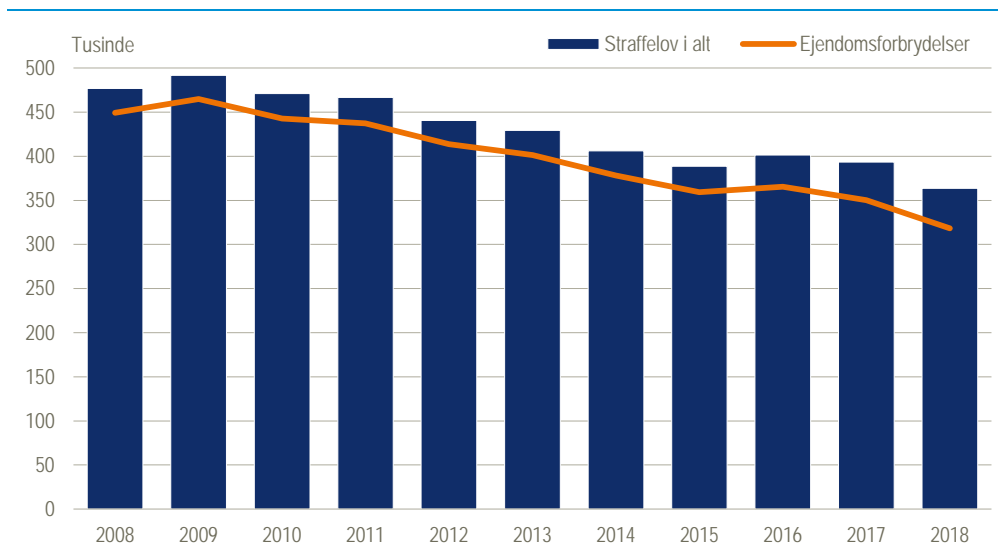
Tabel 1.1.04 Anmeldelser af vold mod privatperson

	2008	2012	2013	2014	2015	2016	2017	2018
Vold mod privatperson	11 256	9 695	9 404	9 419	9 631	11 287	12 158	12 885
	indeks 2008=100							
Vold mod privatperson	100	86	84	84	86	100	108	114
Simple vold (§ 244)	100	84	82	82	85	100	107	115
Alvorligere vold (§ 245)	100	100	90	92	88	104	114	112
Særlig alvorlig vold (§ 246)	100	93	87	80	80	80	133	93

*Drab og drabsforsøg* I 2018 blev der i alt anmeldt 259 drab eller forsøg på drab. Det er næsten 3 pct. færre end i 2017, hvor der var 266, jf. tabel 1.1.01. Heraf udgjorde antallet af drab i 2018 i alt 52, hvilket er lidt færre end i 2017, hvor der blev anmeldt 54 drab. I 2016 var der tale om 49, i 2015 om 46 og i 2014 om 59.

*Vold mod offentlig myndighed er faldet en smule* Antallet af anmeldt vold eller lignende mod offentlig myndighed har været stigende siden 2009 og skal som nævnt tidligere sandsynligvis ses i sammenhæng med en ændring i Erstatningsnævnets praksis. I 2018 var antallet dog faldet en smule fra 6892 i 2017 til 6789 i 2018, svarende til 1,5 pct.

Figur 1.1.03 Anmeldte straffelovsforbrydelser i alt og ejendomsforbrydelser



*Ejendomsforbrydelser* Hovedparten eller omkring 88 pct. af de anmeldte straffelovsovertrædelser udgøres som sagt af ejendoms- eller berigelsesforbrydelser. I 2018 var der således i alt 318.130 anmeldte ejendomsforbrydelser. I forhold til 2017 var antallet af anmeldte ejendomsforbrydelser faldet med mere end 9 pct. Fra 2009 har antallet af anmeldte ejendomsforbrydelser haft en faldende tendens, dog med en mindre stigning fra 2015 til 2016. Herefter har antallet igen været faldende, jf. figur 1.1.03.

*Berigelsesforbrydelser* 73 pct. af ejendomsforbrydelserne i 2018 var berigelsesforbrydelser, dvs. indbrud, tyveri, og brugstyverier. I 2018 var antallet af anmeldte indbrud næsten uændret i forhold til 2017., anmeldte brugstyverier faldt med 4 pct. og anmeldte tyverier med 18,5 pct., jf. tabel 1.1.01.

*Indbrud og tyverier* Antallet af anmeldte indbrud har siden 2009 været faldende, hvilket har resulteret i et niveau i 2018, der ligger ca. 38.700 under niveauet i 2008. Dette til trods for indførelsen af indbrudsparagraffen (§ 276a) pr. 1. januar 2018, som i praksis betyder, at en række anmeldelser, der tidligere blev registreret som tyveri, nu registreres som indbrud. For tyverier har der ligeledes været tale om en faldende tendens siden 2011. I forhold til 2008 er det samlede antal af tyveri faldet med 38 pct.

*Færre røverier* I 2018 faldt antallet af anmeldte røverier med 11 pct. til 1.819 fra 2.042 i 2017. I 2009 var antallet på sit højeste niveau i perioden med 4.004 anmeldelser. Udviklingen efterfølgende har været præget af en generel faldende tendens med få mindre stigninger undervejs i 2013 og 2016.

*Andre straffelovsforbrydelser* Andre straffelovsforbrydelser er en sammensat gruppe og omfatter bl.a. forbrydelser mod statsforfatningen eller offentlig myndighed, falsk forklaring og anklage samt almenfarlige forbrydelser (fx kriminalitet vedr. narkotika), jf. bilag 2. I alt blev der anmeldt 10.300 andre forbrydelser i 2018 – en stigning på mere end 9 pct. i forhold til 2017. Stigningen vedrører især flere anmeldelser af salg af narkotika mv.

Statsforbrydelser mv. Forbrydelser mod offentlig myndighed eller orden omfattede i alt 2.776 anmeldelser og falsk anklage udgjorde 1.191 anmeldelser. Der blev foretaget 2328 anmeldelser vedr. freds- og ærekrænkelser og 165 vedr. smugling mv. af narkotika.

### 1.1.2 Anmeldte særlovsovertrædelser

Særlove Særlovene omfatter en lang række enkeltstående love, ofte vedr. helt specifikke områder. I lighed med straffeloven er særlovene omfattet af strafferetten, dvs. at overtrædelse kan medføre bøde- eller frihedsstraf. Det er dog i relativt få tilfælde, at overtrædelser af særlovene fører til en frihedsstraf. I langt hovedparten af tilfældene er sanktionen en bøde, jf. tabel 1.3.33.

De forskellige særlove Særlovene dækker så forskellige områder som ordensbekendtgørelsen (tidligere politivedtægten), lov om euforiserende stoffer, udlændingeloven, våbenloven, skatte-, told- og afgiftslovene samt miljølovene. I 2012 kom en ny lov om tilhold, opholdsforbud og bortvisning, der erstattede § 265 i Straffeloven. Færdselsloven er også en særlov, men er ikke omfattet af anmeldelsesstatistikken (kun få færdselslovsovertrædelser registreres i anmeldelsesregistret). Den indgår (alene) i statistikken om strafferetlige afgørelser (i afsnit 1.3).

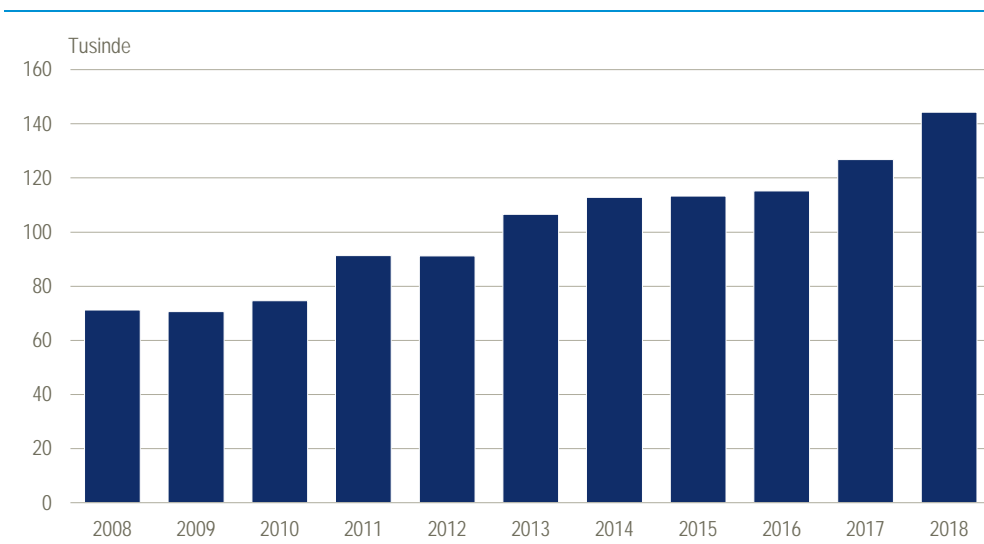
Tabel 1.1.05 Anmeldte særlovsovertrædelser

	2017	2018	Ændring i antal anmeldelser 2017-2018
	antal		pct.
<b>Særlove i alt</b> . . . . .	<b>126 833</b>	<b>144 282</b>	<b>13,8</b>
Lov om euforiserende stoffer . . . . .	25 554	27 537	7,8
Våbenloven . . . . .	8 415	15 354	82,5
Skatte- og afgiftlove mv. . . . .	4 283	4 571	6,7
Heraf: Skatte- og toldlove . . . . .	776	904	16,5
Færdselslovslignende økonomiske love . . . . .	2 951	3 159	7,0
Andre økonomiske love . . . . .	556	508	-8,6
Udlændingeloven . . . . .	20 647	28 308	37,1
Ordensbekendtgørelsen . . . . .	9 272	9 875	6,5
Køretøjer der ikke har overholdt syn . . . . .	15 091	13 439	-10,9
Lov om tilhold, opholdsforbud og bortvisning . . . . .	4 536	6 696	47,6
Sundheds- og sociallove . . . . .	2 130	2 060	-3,3
Bygge- og boliglove . . . . .	124	162	30,6
Miljøloven . . . . .	2 023	3 837	89,7
Love vedr. dyr, jagt mv. . . . .	4 590	6 814	48,5
Heraf: Dyreværnsloven . . . . .	1 170	3 348	186,2
Hundeloven . . . . .	3 031	3 061	1,0
Andre love vedrørende dyr, jagt mv. . . . .	389	405	4,1
Love vedrørende arbejde og transport . . . . .	12 436	11 020	-11,4
Heraf: Arbejdsmiljøloven . . . . .	1 675	1 561	-6,8
Regler vedr. kontrolapparater . . . . .	1 149	2 571	123,8
Køre- hviletider . . . . .	1 676	1 763	5,2
Lov om hyrekørsel . . . . .	3 608	1 121	-68,9
Andre love vedr. arbejde, transport mv. . . . .	4 328	4 004	-7,5
Selskabs- og firmalovgivningen . . . . .	862	391	-54,6
Love vedr. forsvaret o.l. . . . .	6 939	4 529	-34,7
Heraf: Værnepligtsloven . . . . .	6 926	4 517	-34,8
Andre love vedrørende forsvaret . . . . .	13	12	-7,7
Love vedr. offentlige forsyninger . . . . .	230	131	-43,0
Love vedr. spil, bevilling og næring mv. . . . .	2 228	2 377	6,7
Heraf: Restaurationsloven . . . . .	2 043	2 031	-0,6
Andre love vedr. spil, bevilling og næring mv. . . . .	185	346	87,0
Særlove i øvrigt . . . . .	7 473	7 181	-3,9

*Særlovsovertrædelser i alt* Antallet af anmeldte særlovsovertrædelser lå i 2018 på 144.282 mod 126.833 i 2017, svarende til en stigning på 14 pct. Den samlede stigning dækker over større stigninger i nogle særlove og mindre fald i andre. Fx steg antallet af anmeldelser vedr. overtrædelser af våbenloven, love vedr. dyr, jagt mv. og miljøloven, mens antallet af anmeldelser vedr. selskabs- og firmalovgivning faldt.

*Udviklingen 2008-2018* Antallet af anmeldte særlovsovertrædelser lå i årene 2008-2010 på et niveau omkring 70.000 årlige anmeldelser, men har herefter været generelt stigende, jf. figur 1.1.04. Den store stigning fra 2010 til 2011 skyldes især flere anmeldelser vedr. overtrædelse af lov om euforiserende stoffer, ordensbekendtgørelsen, udlændingeloven og også vedr. køretøjer, hvor syn ikke er efterkommet. Også stigningen fra 2012 til 2013 skyldes i høj grad flere anmeldelser vedr. lov om euforiserende stoffer, udlændingeloven og vedr. køretøjer, hvor syn ikke er efterkommet. Stigningen fra 2016 til 2017 vedrørte især udlændingeloven, men også lov om euforiserende stoffer og lov om tilhold, opholdsforbud og bortvisning, mens stigningen fra 2017 til 2018 vedrørte særligt udlændingeloven samt våbenloven jf. figur 1.1.05.

Figur 1.1.04 Anmeldte overtrædelser af særlovene



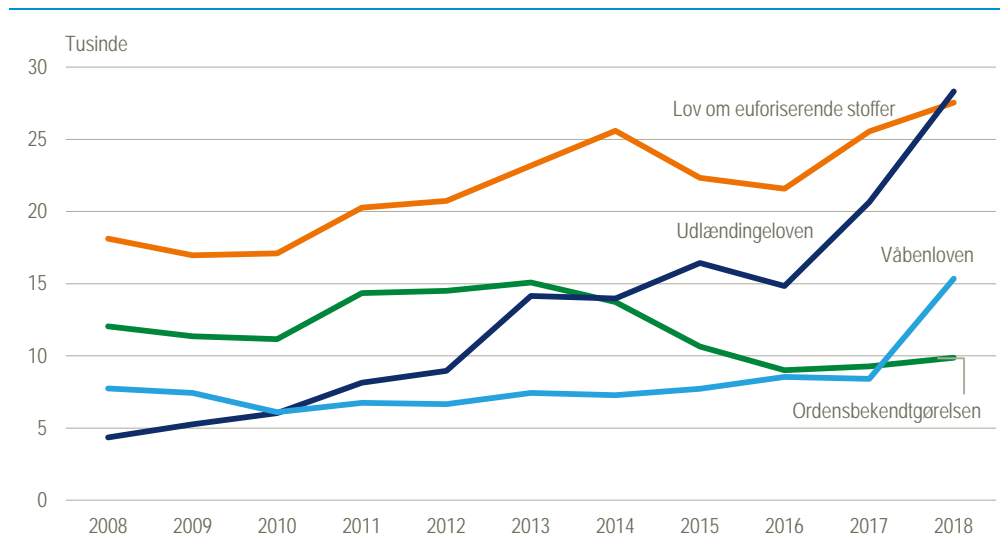
*Lov om euforiserende stoffer* Overtrædelse af lov om euforiserende stoffer (dvs. lov om forbud mod bl.a. køb, salg, forarbejdning eller besiddelse af forbudte stoffer med euforiserende virkning) medførte i 2018 i alt 27.537 anmeldelser mod 25.554 i 2017, en stigning på 14 pct.

*Stigninger og fald i overtrædelser af lov om euforiserende stoffer* Antallet af anmeldte overtrædelser af lov om euforiserende stoffer har i perioden 2008-2010 ligget på et niveau på 17-18.000 årlige anmeldelser. Herefter steg antallet frem til 2014, hvor der blev anmeldt ca. 25.600 tilfælde. Herefter har der været et par år med fald, men antallet steg igen i 2017 og yderligere i 2018, jf. figur 1.1.05.

*Ordensbekendtgørelsen* Bekendtgørelsen om politiets sikring af den offentlige orden mv. finder anvendelse på borgernes adfærd på veje eller andre steder, hvor der er almindelig adgang (dvs. gade og fortovej, offentlig tilgængelige parker, jernbane- og rutebilstationer og porte samt butikker og offentlige kontorer). Anmeldte overtrædelser af ordensbekendtgørelsen steg med 6,5 pct. fra 9.272 i 2017 til 9.875 i 2018.

*Fald afløst af lille stigning* Antallet af anmeldte overtrædelser af ordensbekendtgørelsen har svinget mellem ca. 11.000 og 15.000 anmeldelser årligt i årene 2008-2015. Efter et par år med faldende antal anmeldelser har antallet som nævnt været stigende siden 2016, jf. figur 1.1.05.

Figur 1.1.05 Særlove med flest anmeldelser

*Udlændingeloven*

Udlændingeloven (lov om udlændinges indrejse og ophold i Danmark, herunder arbejds- og opholdstilladelse samt udvisning eller afvisning) har generelt vist en stigning i perioden 2008-2018. Den kraftige stigning fra 2017 til 2018 skyldes primært en stigning i antallet af anmeldelser vedr. manglende overholdelse af pålagt meldepligt samt underretningspligt.

*Våbenloven*

I alt var der 15.354 anmeldte overtrædelser af våbenloven i 2018, en stor stigning på 82,5 pct. i forhold til 2017. Stigningen skyldes en firedobling af anmeldelser vedr. knivloven i øvrigt. Våbenloven angiver regler for besiddelse af våben (herunder stikvåben), ammunition og eksplosivstoffer. Antallet af anmeldte overtrædelser af våbenloven havde inden 2018 svinget mellem 6.100 og 8.500 anmeldelser årligt.

### 1.1.3 Anmeldte unge under den kriminelle lavalder

*Flere registrerede lovovertrædelser*

I 2018 blev der i alt registreret 3.631 lovovertrædelser begået af unge under den kriminelle lavalder, jf. tabel 1.1.06. Det er en stigning på 649 i forhold til 2017. Stigningen fra 2011 til 2012 skal ses i sammenhæng med forhøjelsen af den kriminelle lavalder fra 14 til 15 år pr. 1 marts 2012 efter at den havde været nedsat siden 1. juli 2010. En væsentlig andel af de lovovertrædelser, der bliver begået af unge under den kriminelle lavalder, bliver begået af 14-årige, jf. tabel 1.1.07. En nedsættelse/forhøjelse af den kriminelle lavalder til 14/15 år vil derfor naturligt betyde et fald/en stigning i det samlede antal registrerede lovovertrædelser blandt mindreårige.

*Flest straffelovsovertrædelser*

De i alt 3.631 registrerede lovovertrædelser i 2018 fordelte sig med 2.415 overtrædelser af straffeloven, 119 overtrædelser af færdselsloven og 378 overtrædelser af særlovene.

Tabel 1.1.06 Antal registrerede lovovertrædelser begået af personer i alderen 10-13/14 år

	2011	2012	2013	2014	2015	2016	2017	2018
<b>Anmeldelser i alt<sup>1</sup></b> .....	<b>1 664</b>	<b>3 040</b>	<b>3 054</b>	<b>3 001</b>	<b>2 759</b>	<b>2 584</b>	<b>2 982</b>	<b>3 631</b>
<b>Straffelov i alt</b> .....	<b>1 543</b>	<b>2 389</b>	<b>2 514</b>	<b>2 292</b>	<b>2 178</b>	<b>1 962</b>	<b>2 205</b>	<b>2 415</b>
Seksualforbrydelser i alt .....	23	31	26	27	38	43	40	232
Voldsforbrydelser i alt .....	203	256	255	250	270	275	375	379
Vold mod privatperson .....	162	178	170	172	160	165	244	248
Vold i øvrigt .....	41	78	85	78	110	110	131	131
Ejendomsforbrydelser i alt .....	1 305	2 083	2 201	1 986	1 845	1 604	1 759	1 683
Indbrud i alt .....	84	183	170	119	113	100	85	49
Tyveri i alt .....	659	1 226	1 331	1 269	1 172	1 025	1 002	1 020
Heraf Butikstyveri .....	549	1 041	1 087	1 104	1 051	917	885	897
Brugstyveri af køretøj .....	123	161	241	207	128	134	81	105
Røveri .....	57	48	104	65	48	47	64	58
Hærværk .....	262	323	217	183	236	181	178	291
Ejendomsforbrydelser i øvrigt .....	120	142	138	143	148	117	349	160
Andre straffelovsforbr. i alt .....	12	19	32	29	25	40	31	121
<b>Færdselslov i alt</b> .....	<b>40</b>	<b>94</b>	<b>129</b>	<b>127</b>	<b>114</b>	<b>93</b>	<b>96</b>	<b>119</b>
<b>Særlove i alt</b> .....	<b>61</b>	<b>138</b>	<b>137</b>	<b>176</b>	<b>130</b>	<b>167</b>	<b>161</b>	<b>378</b>
Lov om euforiserende stoffer .....	8	33	48	57	45	44	27	51
Våbenloven .....	24	50	40	69	44	65	85	267
Særlove i øvrigt .....	29	55	49	50	41	58	49	60
	pr. 1.000 personer							
Anmeldelser pr. 1.000 10-13/14-årige .....	4,9	9,4	9,1	9,0	8,3	7,8	8,9	10,7

<sup>1</sup> Inkl. uoplyst gerningsart.

Næsten 11 anmeldelser  
pr. 1.000 10-14-årige

De 3.631 anmeldelser svarede til 10,7 pr. 1.000 indbyggere i alderen 10-14 år i 2018. Andelen kan ikke sammenlignes med årene 2011-2012, hvor de 14-årige kun indgik delvist (2012) eller slet ikke (2011) i statistikken, jf. ovenfor om ændringer i den kriminelle lavalder. Hvis der ses bort fra disse to år ser det ud til at det fald, der har været gældende fra 2013 til 2016, nu er afløst af en fortsat stigning.

Ejendoms-  
forbrydelser

I 2018 lå 46 pct. af de unges lovovertrædelser indenfor ejendomsforbrydelser med i alt 1.683. Over halvdelen af de anmeldte ejendomsforbrydelser var tyverier, med i alt 1.020 anmeldelser, hvoraf 897 var butikstyverier. Endvidere blev der anmeldt 291 tilfælde af hærværk, 58 tilfælde af røveri og 105 tilfælde af brugstyveri af køretøj begået af 10-14-årige.

Volds-  
forbrydelser

I alt 379 anmeldelser vedrørte voldsforbrydelser. Hovedparten (248) vedrørte vold mod privatperson (straffeloven §§ 244-246).

Seksualforbrydelser

I alt 232 anmeldelser angik i 2018 seksualforbrydelser. Dette er en stor stigning i forhold til de seneste år, hvor antallet har været mellem 23 og 43 pr. år.

Tabel 1.1.07 Antal registrerede lovovertrædelser begået af personer i alderen 10-13/14 år

	2011	2012	2013	2014	2015	2016	2017	2018
<b>Anmeldelser i alt</b> .....	<b>1 664</b>	<b>3 040</b>	<b>3 054</b>	<b>3 001</b>	<b>2 759</b>	<b>2 584</b>	<b>2 982</b>	<b>3 631</b>
10 år .....	76	87	71	76	67	45	48	78
11 år .....	151	176	131	97	131	111	102	128
12 år .....	396	374	280	289	263	275	260	303
13 år .....	994	921	772	740	743	650	844	944
14 år .....	47	1 482	1 800	1 799	1 555	1 503	1 728	2 178



## 1.2 Ofre for personfarlig kriminalitet

Ofre for personfarlig kriminalitet

Ofre for personfarlig kriminalitet omfatter den del af de anmeldte straffelovsforbrydelser, hvor offer og gerningsmand er direkte konfronteret. Dvs. seksual- og voldsforbrydelser samt enkelte kategorier af henholdsvis ejendomsforbrydelser og andre straffelovsforbrydelser, som bl.a. taske- og tricktyverier, røverier samt overtrædelser af polititudstedte advarsler. Fra og med 2012 registreres overtrædelser af polititudstedte advarsler under særloven om tilhold, bortvisning og opholdsforbud. Før 2012 var de omfattet af straffelovens § 265.

Tabel 1.2.01 Ofre for personfarlig kriminalitet

	I alt	Mænd	Kvinder	Uoplyst køn
Ofre i alt 2017	84 473	33 288	48 011	3 174
Ofre i alt 2018	74 491	31 667	39 528	3 296
<b>Seksualforbrydelser</b>	<b>4 261</b>	<b>505</b>	<b>3 746</b>	<b>10</b>
Voldtægt mv.	1 039	50	989	-
Blufærdighedskrænkelser	2 335	316	2 010	9
<b>Voldsforbrydelser</b>	<b>28 874</b>	<b>15 245</b>	<b>11 290</b>	<b>2 339</b>
Vold e.l. mod offentlig myndighed	7 254	2 509	2 674	2 071
Drab og forsøg herpå	295	233	57	5
Vold mod privat person	13 863	8 561	5 246	56
Trusler	5 673	2 951	2 617	105
<b>Ejendomsforbrydelser</b>	<b>38 484</b>	<b>15 384</b>	<b>22 338</b>	<b>762</b>
Tasketyverier	7 308	2 475	4 601	232
Tyveri fra lomme/taske	25 437	9 313	15 734	390
Tricktyveri i beboelse	244	44	199	1
Tricktyveri på gadeplan	1 693	863	807	23
Røveri	1 541	1 230	284	27
<b>Andre forbrydelser</b>	<b>2 872</b>	<b>533</b>	<b>2 154</b>	<b>185</b>
Overtrædelse af tilhold, bortvisning og opholdsforbud	2 716	452	2 087	177

Flest kvindelige ofre

De i alt 74.491 offerindberetninger i 2018 omfattede 31.667 mænd, 39.528 kvinder og 3.296 med uoplyst køn. I 2018 fordelte ofrene sig med 4.261 ofre for seksualforbrydelser, 28.874 ofre for voldsforbrydelser, 38.484 ofre for ejendomsforbrydelser og endelig 2.872 ofre for andre forbrydelser.

Ofre for seksualforbrydelser

Kvinderne udgjorde 88 pct. af ofrene for seksualforbrydelser i 2018. Modsat er 97 pct. af gerningsmændene til seksualforbrydelser mænd, jf. tabel 1.3.14. Gennemsnitsalderen for de kvindelige ofre var 21 år og for de mandlige 19 år, mens gerningsmanden i gennemsnit var omkring 36,8 år, jf. tabel 1.3.13.

Tabel 1.2.02 Ofre for straffelovsforbrydelser efter alder

	2017		2018			
	I alt	I alt	Seksualforbrydelser	Voldsforbrydelser	Ejendomsforbrydelser	Andre forbrydelser
Ofre i alt <sup>1</sup>	84 473	74 491	4 261	28 874	38 484	2 872
0-9 år	2 599	2 454	558	1 611	280	5
10-19 år	10 678	10 525	2 022	4 554	3 887	62
20-29 år	19 927	17 808	911	6 407	10 048	442
30-39 år	12 092	10 888	310	4 678	5 287	613
40-49 år	11 133	9 831	244	4 326	4 598	663
50-59 år	9 382	8 436	119	3 311	4 276	730
60-69 år	6 334	4 948	47	1 225	3 535	141
70-79 år	5 505	4 101	25	356	3 693	27
80 år +	3 649	2 204	15	67	2 118	4

Anm.: Alder på gerningstidspunktet.

<sup>1</sup> Inkl. alder uoplyst (hhv. 3.174 i 2017 og 3.296 i 2018)



<i>Ofre for voldsforbrydelser</i>	53 pct. af de 28.874 indberettede ofre for voldsforbrydelser i 2018, var mænd med en gennemsnitsalder på 33 år. Ligesom hovedparten (86 pct.) af voldsforbryderne også er mænd med en gennemsnitsalder på 32 år, jf. tabel 1.3.13.
<i>Vold mod privatperson</i>	48 pct. eller 13.863 af voldsopfrene havde været udsat for vold mod privatperson, hvor hovedparten med i alt 11.938 var simpel vold. Gennemsnitsalderen for vold mod privatperson var 28 år for mænd og 29 år kvinder.
<i>Vold mod offentlig myndighed</i>	Antallet af ofre for vold eller lignende mod offentlig myndighed er opgjort til i alt 7.254 indberetninger, jf. tabel 1.2.01. Heraf var 2.071 (29 pct.) uden angivelse af alder el. køn, idet offerindberetninger vedr. vold mod personer i offentlig tjeneste ofte indberettes uden personoplysninger.

Tabel 1.2.03 Ofrenes gennemsnitsalder

	2017		2018	
	Mænd	Kvinder	Mænd	Kvinder
	----- gennemsnitlig alder -----			
Ofre for straffelovsforbrydelser i alt .....	36	42	36	39
Seksuallforbrydelser i alt .....	14	21	19	21
Voldtægt .....	21	24	19	24
Voldsforbrydelser i alt .....	33	34	33	34
Vold mod tjenestemand i funktion .....	43	42	42	43
Vold mod privatperson .....	28	28	28	29
Ejendomsforbrydelser i alt .....	39	47	39	45
Trickyveri i beboelse .....	78	83	79	83
Andre forbrydelser i alt .....	41	41	46	41

Anm. Alder på gerningstidspunktet.

<i>Ofre for ejendomsforbrydelser</i>	Statistikken om ofre omfatter kun en mindre del af ejendoms- eller berigelsesforbrydelserne, som fx tasketyverier, trickyveri, åger, afpresning og røveri. Af de i alt 38.484 offerindberetninger vedr. ejendomsforbrydelser var 25.437 ofre for tyverier fra taske eller lomme, hvor de kvindelige ofre udgjorde to tredjedele. Endvidere havde 199 kvinder og 44 mænd været udsat for trickyverier i beboelse, hvor gennemsnitsalderen for de kvindelige ofre var 83 år og for de mandlige 79 år. Trickyverier på gadeplan rammer i næsten lige høj grad kvinder og mænd: henholdsvis 807 kvinder og 863 mænd i 2018.
--------------------------------------	---

Tabel 1.2.04 Ofre efter antal anmeldte forbrydelser

	Antal ofre i alt	Antal forbrydelser			
		1	2	3	4 +
Ofre i alt 2017 .....	64 661	59 790	3 674	695	502
Ofre i alt 2018 .....	57 193	52 256	3 666	729	542
Seksuallforbrydelser .....	3 374	2 950	292	83	49
Voldsforbrydelser .....	21 151	18 095	2 226	492	338
Ejendomsforbrydelser .....	32 246	30 984	1 077	134	51
Andre forbrydelser .....	422	227	71	20	104

Anm.: Ofre der har været udsat for mere end én forbrydelse er opgjort efter den alvorligste forbrydelse.

<i>Ofre udsat for flere forbrydelser</i>	De i alt 74.491 offerindberetninger omfattede 57.193 forskellige personer. I alt 4.937 personer (9 pct.) havde været ofre for mere end én forbrydelse i løbet af 2018 (her er den alvorligste forbrydelse valgt), mens de resterende 52.256 havde været udsat for én forbrydelse. Mens henholdsvis 13 pct. og 14 pct. af ofrene for
--	---

seksualforbrydelser og ofrene for voldsforbrydelser havde været ofre to eller flere gange i løbet af 2018, gjaldt dette kun for 4 pct. af ofrene for ejendomsforbrydelser.

### 1.3 Strafferetlige afgørelser

*Datagrundlag* Statistikken om strafferetlige afgørelser bygger på udtræk fra det Centrale Kriminalregister. Kriminalregistret omfatter alle afgørelser vedr. overtrædelser af straffeloven, mens der er visse undtagelser vedr. afgørelser for overtrædelse af færdselsloven og de øvrige særlove. Se nærmere herom i afsnit 2.1 Kriminalstatistikken, IV. Afgørelse.

#### 1.3.1 Strafferetlige afgørelser i alt

*Afgørelser i alt versus fældende afgørelser* I alt blev der truffet 205.228 strafferetlige afgørelser i 2018, og heraf var 189.915 fældende, dvs. at afgørelsen førte til at den tiltalte blev fundet skyldig. I alt 15.313 afgørelser var ikke fældende, dvs. at enten blev påtale opgivet eller der forekom en frikendelse. Hovedvægten vil i det følgende primært være lagt på fældende afgørelser.

Tabel 1.3.01 Strafferetlige afgørelser efter sanktion

	2017	2018	Ændring 2017-2018
	antal		pct.
Afgørelser i alt	200 381	205 228	2,4
Fældende afgørelser	184 924	189 915	2,7
Ikke fældende afgørelser	15 457	15 313	-0,9
Påtale opgivet (rpl. § 721, stk.1 nr.2)	13 685	13 521	-1,2
Frifindelse	1 772	1 792	1,1

*190.000 fældende afgørelser i 2018* I 2018 blev der i alt truffet 189.915 fældende afgørelser vedr. overtrædelser af straffelov, færdselslov og særlove. I 2017 var antallet af fældende afgørelser 184.924, dvs. der er sket en stigning på knap 3 pct. fra 2017 til 2018. Af de fældende afgørelser i 2018 vedrørte 28.920 afgørelser straffeloven, 101.540 færdselsloven og 59.455 særlove.

Tabel 1.3.02 Strafferetlige afgørelser efter overtrædelsens art og sanktion. 2018

	Afgørelser i alt	Ikke fældende avgørelser	Ikke fældende andel
	antal		pct.
Strafferetlige afgørelser i alt	205 228	15 313	7,5
Straffelov i alt	41 151	12 231	29,7
Seksuelforbrydelser	1 762	1 080	61,3
Voldtægt	495	418	84,4
Blufærdighedskrænkelser	695	319	45,9
Voldsforbrydelser	11 349	4 592	40,5
Vold mod offentlig myndighed	2 237	373	16,7
Drab og forsøg på drab	137	80	58,4
Vold m. privatperson	7 153	3 229	45,1
Ejendomsforbrydelser	24 246	5 487	22,6
Indbrud	1 748	830	47,5
Tyveri	14 168	1 462	10,3
Brugstyveri	1 520	636	41,8
Røveri	582	224	38,5
Andre straffelovsforbrydelser	3 794	1 072	28,3
Færdselslov i alt	102 479	939	0,9
Spirituskørsel	7 092	312	4,4
Særlove i alt	61 598	2 143	3,5
Lov om euforiserende stoffer	15 678	928	5,9
Våbenloven	5 237	938	17,9
Ordensbekendtgørelsen	6 343	8	0,1
Love vedrørende arbejde, transport, mv.	4 587	42	0,9

Over halvdelen af afgørelserne vedr. seksualforbrydelser var ikke fældende

I alt 7,5 pct. af de strafferetlige afgørelser i 2018 var ikke fældende. For afgørelserne vedr. straffelovsovertrædelser var andelen 30 pct. For seksualforbrydelser lå andelen på 61 pct. og for voldtægt på 84 pct. 40,5 pct. af voldsforbrydelser var ikke fældende og for ejendomsforbrydelser var andelen 23 pct. Kun 1 pct. af færdselslovs-overtrædelserne var ikke fældende, ligesom det kun gjaldt for 3,5 pct. af særlovene, jf. tabel 1.3.02.

90 pct. af de fældende afgørelser er bøder

170.557 ud af de i alt 189.915 fældende afgørelser vedrørte i 2018 bøder, svarende til 90 pct. Personer med alderen over 50 år på afgørelsestidspunktet fik 24 pct. af bøderne. Dom til frihedsstraf udgjorde i 2018 8 pct. af de samlede fældende afgørelser, mens tiltalefrafald og anden afgørelse sammenlagt udgjorde 2 pct.

Tabel 1.3.03 Afgørelser efter afgørelsestype og alder. 2018

Afgørelsens art 2018	I alt	Alder på afgørelsestidspunktet										Virksomheder
		15 år	16 år	17 år	18 år	19 år	20-24 år	25-29 år	30-39 år	40-49 år	50 år +	
<b>Strafferetlige afgørelser i alt</b>	<b>205 228</b>	<b>1 039</b>	<b>2 120</b>	<b>2 776</b>	<b>5 879</b>	<b>8 892</b>	<b>32 181</b>	<b>26 834</b>	<b>38 368</b>	<b>35 317</b>	<b>44 707</b>	<b>7 115</b>
<b>Fældende afgørelser i alt</b>	<b>189 915</b>	<b>860</b>	<b>1 743</b>	<b>2 313</b>	<b>5 284</b>	<b>8 313</b>	<b>29 192</b>	<b>24 350</b>	<b>35 134</b>	<b>33 012</b>	<b>42 641</b>	<b>7 073</b>
<b>Dom til frihedsstraf</b>	<b>15 550</b>	<b>98</b>	<b>310</b>	<b>416</b>	<b>518</b>	<b>558</b>	<b>3 108</b>	<b>2 602</b>	<b>3 564</b>	<b>2 495</b>	<b>1 881</b>	-
Ubetinget frihedsstraf	8 067	15	64	112	173	241	1 668	1 556	2 133	1 342	763	-
Ubetinget dom alene	6 326	5	22	45	110	186	1 292	1 222	1 715	1 120	609	-
Delvis betinget dom	432	6	21	50	36	24	85	52	75	54	29	-
Delvis betinget og samfundstjeneste	112	-	2	-	10	9	26	12	23	13	17	-
Ubetinget dom og bøde	1 034	-	1	6	10	19	242	253	275	131	97	-
Udstået ved varetægt	120	-	-	2	4	3	22	17	43	19	10	-
Forvaring	9	-	-	-	-	-	1	-	2	5	1	-
Ungdomssanktion	34	4	18	9	3	-	-	-	-	-	-	-
Betinget frihedsstraf	7 483	83	246	304	345	317	1 440	1 046	1 431	1 153	1 118	-
Betinget dom alene	3 413	79	213	231	189	151	569	381	603	491	506	-
Betinget dom og samfundstjeneste	2 196	-	9	53	121	132	539	346	421	345	230	-
Betinget dom og bøde	806	4	20	13	14	21	134	115	148	165	172	-
Betinget dom, bøde og samfundstj.	1 068	-	4	7	21	13	198	204	259	152	210	-
<b>Bøde</b>	<b>170 557</b>	<b>714</b>	<b>1 349</b>	<b>1 802</b>	<b>4 657</b>	<b>7 650</b>	<b>25 340</b>	<b>21 152</b>	<b>30 694</b>	<b>29 952</b>	<b>40 174</b>	<b>7 073</b>
Bødedom	1 903	7	26	39	53	51	285	181	307	302	486	166
Udeblivelsesdom	17 802	41	106	123	264	953	3 474	3 028	3 797	2 830	2 389	797
Bødevedtagelse	641	4	11	19	14	24	80	87	107	102	167	26
Bødeforlæg	104 717	444	816	1 206	3 427	4 447	13 566	10 808	17 358	19 197	28 774	4 674
Inden- og udenretlig frakendelse og bøde mv.	16 034	131	223	204	423	588	2 931	2 231	2 769	2 610	3 923	1
Dom uden retsmøde	29 460	87	167	211	476	1 587	5 004	4 817	6 356	4 911	4 435	1 409
<b>Tiltalefrafald</b>	<b>2 659</b>	<b>46</b>	<b>65</b>	<b>78</b>	<b>82</b>	<b>71</b>	<b>545</b>	<b>408</b>	<b>583</b>	<b>379</b>	<b>402</b>	-
Uden vilkår	2 311	25	41	61	58	61	524	378	516	336	311	-
Med vilkår	19	4	7	4	1	1	1	1	-	-	-	-
Med eller uden advarsel	329	17	17	13	23	9	20	29	67	43	91	-
<b>Anden afgørelse</b>	<b>1 149</b>	<b>2</b>	<b>19</b>	<b>17</b>	<b>27</b>	<b>34</b>	<b>199</b>	<b>188</b>	<b>293</b>	<b>186</b>	<b>184</b>	-
Foranstaltningsdomme	696	-	4	3	8	14	114	111	195	120	127	-
Advarsel	76	-	1	-	2	1	6	4	18	15	29	-
Straf bortfaldet	73	-	2	1	2	3	4	10	13	20	18	-
Militær straf	1	-	-	-	-	-	1	-	-	-	-	-
Ingen tillægsstraf (§89)	263	2	6	9	14	14	67	56	61	25	9	-
Anden afgørelse i øvrigt	40	-	6	4	1	2	7	7	6	6	1	-
<b>Ikke fældende afgørelser i alt</b>	<b>15 313</b>	<b>179</b>	<b>377</b>	<b>463</b>	<b>595</b>	<b>579</b>	<b>2 989</b>	<b>2 484</b>	<b>3 234</b>	<b>2 305</b>	<b>2 066</b>	<b>42</b>
Påtale opgivet	13 521	168	332	411	536	513	2 693	2 201	2 865	2 013	1 752	37
Frifindelse	1 792	11	45	52	59	66	296	283	369	292	314	5

### 1.3.2 Straffelov

*Lidt flere afgørelser vedr. straffelov* I 2018 blev der i alt truffet 41.151 afgørelser for overtrædelse af straffeloven. Dette svarer til en stigning på 2 pct. siden 2017.

*29.000 fældende afgørelser* Ud af det samlede antal afgørelser for overtrædelse af straffeloven var 28.920 fældende. Dette svarer til 70 pct. af afgørelserne. Antallet af fældende afgørelser lå i 2008 på ca. 32.300. Herefter steg antallet frem til 2010 til et niveau på knap 40.000, hvor det holdt sig de følgende par år. Fra og med 2013 har antallet været faldende, men er i 2018 steget 2,6 pct. siden 2017.

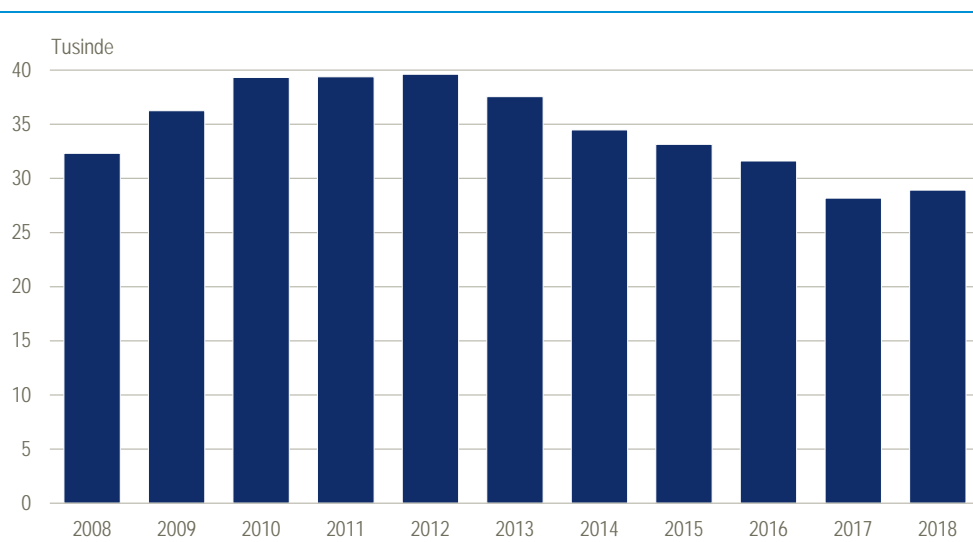
*Afgørelser pr. 100.000 personer* Opgjort pr. 100.000 indbyggere lå det samlede antal fældende afgørelser for straffelovsovertrædelser i 2018 på 599. I forhold til 2008 er det fald på 17 pct. Antallet toppede dog i 2010, hvor der var 862 fældende afgørelser pr. 100.000 indbyggere.

*Halvdelen af de fældende afgørelser udgøres af bøder* Ud af de 28.920 fældende afgørelser i 2018 udgjorde knap halvdelen bøder. Ubetingede og betingede frihedsstraffe udgjorde henholdsvis 22 og 19 pct.

Tabel 1.3.04 Afgørelser efter afgørelsestype

Straffelov	Alle afgørelser	Fældende afgørelser						Ikke-fældende afgørelser		
		I alt	Ubetinget	Betinget	Bøde	Tiltale- frafald/ -undladt	Anden afgørelse	I alt	Påtale opgivet	Frifindelse
2008	44 791	32 316	7 004	6 685	15 156	2 672	799	12 475	11 004	1 471
2009	48 954	36 247	8 105	7 283	17 230	2 683	946	12 707	11 237	1 470
2010	53 461	39 178	8 907	8 568	17 861	2 693	1 149	14 283	12 401	1 882
2011	54 056	39 393	9 315	7 836	18 435	2 611	1 196	14 663	12 941	1 722
2012	53 916	39 604	9 280	7 407	18 957	2 865	1 095	14 312	12 717	1 595
2013	51 709	37 538	8 629	6 636	18 387	2 832	1 054	14 171	12 686	1 485
2014	47 692	34 485	7 251	6 104	18 138	1 982	1 010	13 207	11 829	1 378
2015	45 418	33 141	6 671	6 361	17 250	1 835	1 024	12 277	10 754	1 523
2016	43 660	31 620	6 380	6 960	15 548	1 705	1 027	12 040	10 573	1 467
2017	40 209	28 187	6 417	6 522	12 541	1 732	975	12 022	10 557	1 465
2018	41 151	28 920	6 231	5 549	14 400	1 806	934	12 231	10 791	1 440
<b>Afgørelser pr. 100.000 indbyggere 15 år +</b>										
2008	1 000	721	156	149	338	60	18	278	246	33
2009	1 084	803	180	161	382	59	21	281	249	33
2010	1 176	862	196	188	393	59	25	314	273	41
2011	1 181	861	204	171	403	57	26	320	283	38
2012	1 171	860	201	161	412	62	24	311	276	35
2013	1 115	810	186	143	397	61	23	306	274	32
2014	1 020	738	155	131	388	42	22	282	253	29
2015	962	702	141	135	366	39	22	260	228	32
2016	916	664	134	146	326	36	22	253	222	31
2017	838	587	134	136	261	36	20	250	220	31
2018	852	599	129	115	298	37	19	253	223	30

Figur 1.3.01 Straffelov. Fældende afgørelser i alt



Flere afgørelser vedr. blufærdighedskrænkelser og tyverier

Antallet af fældende afgørelser vedr. straffeloven var som nævnt steget med 2,6 pct. fra 2017 til 2018. Stigningen skyldes eksempelvis flere fældende afgørelser vedr. seksualforbrydelser, herunder blufærdighedskrænkelser samt ejendomsforbrydelser, herunder tyverier. Antallet af fældende afgørelser for blufærdighedskrænkelser var steget med 19 pct. og 15 pct. for tyverier. I 2018 var 98 pct. af de fældende afgørelser for blufærdighedskrænkelser begået af mænd. Opgjort pr. 100.000 mænd var der 15 fældende afgørelser. I forhold til tyveri var der 365 fældende afgørelser pr. 100.000 mænd og tilsvarende 163 pr. 100.000 kvinder, jf. tabel 1.3.06.

Tabel 1.3.05 Straffelov. Fældende afgørelser efter overtrædelsens art

	2017	2018	Ændring 2017-2018
	antal		pct.
<b>Straffelov i alt</b>	<b>28 187</b>	<b>28 920</b>	<b>2,6</b>
Seksuualforbrydelser	654	682	4,3
Voldtægt	94	77	-18,1
Blufærdighedskrænkelser	317	376	18,6
Voldsforbrydelser	6 581	6 757	2,7
Vold mod offentlig myndighed	1 802	1 864	3,4
Drab og forsøg på drab	66	57	-13,6
Vold mod privatperson	3 792	3 924	3,5
Ejendomsforbrydelser	18 165	18 759	3,3
Indbrud	1 123	918	-18,3
Tyveri	11 019	12 706	15,3
Brugstyveri	933	884	-5,3
Røveri	434	358	-17,5
Andre forbrydelser	2 787	2 722	-2,3

Tabel 1.3.06 Afgørelser straffelov. Antal og pr. 100.000 indbyggere efter overtrædelsens art

Overtrædelsens art	Afgørelser i alt			Fældende afgørelser			Ikke fældende afgørelser		
	I alt <sup>1</sup>	Mænd	Kvinder	I alt <sup>1</sup>	Mænd	Kvinder	I alt <sup>1</sup>	Mænd	Kvinder
<b>Straffelov</b> .....	<b>41 151</b>	<b>33 446</b>	<b>7 678</b>	<b>28 920</b>	<b>22 913</b>	<b>5 993</b>	<b>12 231</b>	<b>10 533</b>	<b>1 685</b>
Seksuelforbrydelser .....	1 762	1 717	45	682	664	18	1 080	1 053	27
Voldtægt mv. ....	495	493	2	77	77	-	418	416	2
Blufærdighedskrænkelser .....	695	679	16	376	367	9	319	312	7
Voldsforbrydelser .....	11 349	9 758	1 590	6 757	5 836	920	4 592	3 922	670
Vold o.l. mod offentlig myndighed .....	2 237	1 883	354	1 864	1 567	297	373	316	57
Drab og forsøg herpå .....	137	119	18	57	51	6	80	68	12
Vold mod privatperson .....	7 153	6 090	1 063	3 924	3 380	544	3 229	2 710	519
Ejendomsforbrydelser .....	24 246	18 712	5 515	18 759	14 041	4 709	5 487	4 671	806
Dokumentfalsk .....	727	598	128	412	330	81	315	268	47
Brandstiftelse .....	271	232	39	135	110	25	136	122	14
Indbrud .....	1 748	1 686	62	918	891	27	830	795	35
Tyveri .....	14 168	9 906	4 252	12 706	8 728	3 972	1 462	1 178	280
Bedrageri .....	2 141	1 603	537	1 268	943	325	873	660	212
Røveri .....	582	543	39	358	336	22	224	207	17
Brugstyveri af bil .....	924	850	74	476	451	25	448	399	49
Brugstyveri af knallert .....	84	83	1	55	55	-	29	28	1
Brugstyveri af cykel .....	159	150	9	129	123	6	30	27	3
Hærværk .....	1 614	1 451	163	1 082	981	101	532	470	62
Andre forbrydelser .....	3 794	3 259	528	2 722	2 372	346	1 072	887	182
Salg af narkotika .....	695	619	75	464	433	31	231	186	44
Smugling af narkotika .....	121	113	8	93	88	5	28	25	3
<b>Afgørelser pr. 100.000 indb. 15 år +</b>									
<b>Straffelov</b> .....	<b>852</b>	<b>1 400</b>	<b>315</b>	<b>599</b>	<b>959</b>	<b>246</b>	<b>253</b>	<b>441</b>	<b>69</b>
Seksuelforbrydelser .....	36	72	2	14	28	1	22	44	1
Voldtægt mv. ....	10	21	-	2	3	-	9	17	-
Blufærdighedskrænkelser .....	14	28	1	8	15	-	7	13	-
Voldsforbrydelser .....	235	408	65	140	244	38	95	164	27
Vold o.l. mod offentlig myndighed .....	46	79	15	39	66	12	8	13	2
Drab og forsøg herpå .....	3	5	1	1	2	-	2	3	-
Vold mod privatperson .....	148	255	44	81	141	22	67	113	21
Ejendomsforbrydelser .....	502	783	226	388	588	193	114	195	33
Dokumentfalsk .....	15	25	5	9	14	3	7	11	2
Brandstiftelse .....	6	10	2	3	5	1	3	5	1
Indbrud .....	36	71	3	19	37	1	17	33	1
Tyveri .....	293	415	174	263	365	163	30	49	11
Bedrageri .....	44	67	22	26	39	13	18	28	9
Røveri .....	12	23	2	7	14	1	5	9	1
Brugstyveri af bil .....	19	36	3	10	19	1	9	17	2
Brugstyveri af knallert .....	2	3	-	1	2	-	1	1	-
Brugstyveri af cykel .....	3	6	-	3	5	-	1	1	-
Hærværk .....	33	61	7	22	41	4	11	20	3
Andre forbrydelser .....	79	136	22	56	99	14	22	37	7
Salg af narkotika .....	14	26	3	10	18	1	5	8	2
Smugling af narkotika .....	3	5	-	2	4	-	1	1	-

<sup>1</sup> Inklusiv virksomheder.

Antal fældende afgørelser  
falder med alderen

Hypigheden for en fældende afgørelse var i 2018 størst for de yngre aldersklasser, og højest for de 20-24-årige med 1.323 pr. 100.000 i aldersgruppen og lavest for de ældste over 50 år med 188 pr. 100.000 personer. Det er dog bemærkelsesværdigt, at hypigheden for de 15-19-årige er faldet med 43 pct. siden 2008.

Tabel 1.3.07 Straffelov. Fældende afgørelser pr. 100.000 indbyggere

	2008	2014	2015	2016	2017	2018
<b>Straffelov i alt</b> .....	<b>721</b>	<b>737</b>	<b>702</b>	<b>663</b>	<b>587</b>	<b>598</b>
15-19 år .....	2 306	1 795	1 643	1 562	1 351	1 313
20-24 år .....	1 954	1 766	1 681	1 522	1 350	1 323
25-29 år .....	1 216	1 352	1 307	1 257	1 068	1 106
30-39 år .....	851	1 017	999	958	873	914
40-49 år .....	588	673	659	616	555	584
50 år + .....	179	217	201	197	179	188

78 pct. af afgørelserne vedr. voldsforbrydelser var frihedsstraffe

41 pct. af de fældende afgørelser vedr. straffeloven gav dom til frihedsstraf i 2018. I alt var der 11.780 domme til frihedsstraf og heraf var 6.231 ubetingede og 5.549 betingede. For voldsforbrydelser udgjorde frihedsstraf med 78 pct. langt hovedparten af de fældende afgørelser, mens frihedsstraf for seksualforbrydelser udgjorde 64 pct. og for ejendomsforbrydelser 24 pct., jf. tabel 1.3.08.

50 pct. var bøder

Bødedomme med 14.400 afgørelser udgjorde 50 pct. af de fældende afgørelser. 90 pct. af de fældende afgørelser vedrørende ejendomsforbrydelser var bøder, hvor det samme kun gjorde sig gældende i 2 pct. af voldsforbrydelserne.

Tiltalefrafald og foranstaltningsdom

I alt 1.806 eller 6 pct. af de fældende afgørelser var tiltalefrafald (Rpl. § 722), hvor forholdet er af ringe strafværdighed. Anden afgørelse omfattede i alt 934 afgørelser og heraf var 659 foranstaltningsdomme (jf. straffeloven § 68-70), hvor personen af fx psykiske grunde dømmes til anbringelse på institution.

Tabel 1.3.08 Straffelov. Afgørelser efter sanktion og overtrædelses art

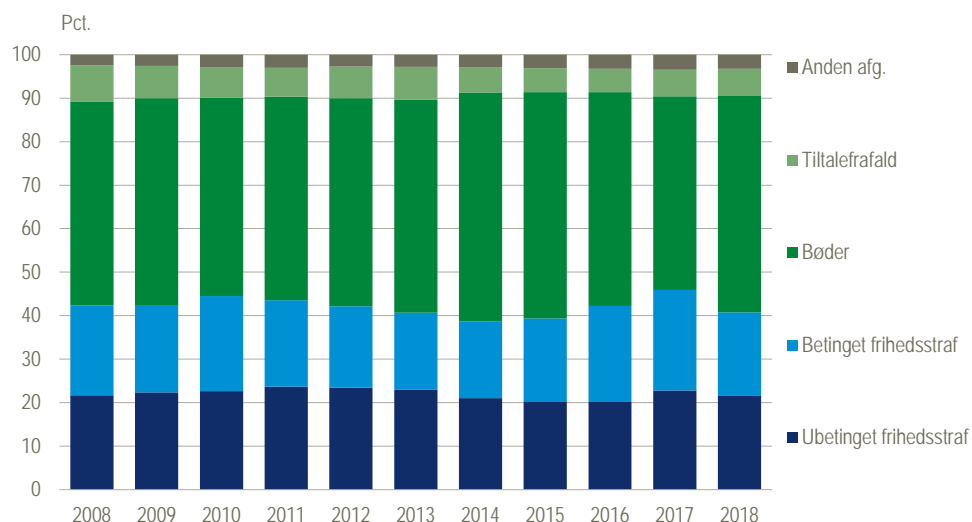
Afgørelsens art 2018	I alt	Seksualforbrydelser	Voldsforbrydelser	Ejendomsforbrydelser	Andre straffelovsforbrydelser
<b>Strafferetlige afgørelser i alt</b> .....	41 151	1 762	11 349	24 246	3 794
<b>Fældende afgørelser i alt</b> .....	28 920	682	6 757	18 759	2 722
<b>Dom til frihedsstraf</b> .....	11 780	435	5 276	4 588	1 481
Ubetinget frihedsstraf i alt .....	6 231	220	2 405	2 571	1 035
Ubetinget dom alene .....	4 980	190	1 976	1 976	838
Delvis betinget dom .....	406	18	146	188	54
Delvis betinget og samfundstjeneste .....	107	5	36	46	20
Ubetinget dom og bøde .....	590	1	196	282	111
Udstået ved varetægt .....	105	1	32	62	10
Forvaring .....	9	4	3	2	-
Ungdomssanktion .....	34	1	16	15	2
Betinget frihedsstraf i alt .....	5 549	215	2 871	2 017	446
Betinget dom alene .....	2 990	158	1 436	1 173	223
Betinget dom og samfundstjeneste .....	1 959	56	1 303	511	89
Betinget dom og bøde .....	309	-	60	170	79
Betinget dom, bøde og samfundstjeneste .....	291	1	72	163	55
<b>Bøde</b> .....	14 400	167	262	12 965	1 006
Bødedom .....	633	30	55	414	134
Udeblivelsesdom .....	2 568	19	51	2 316	182
Bødevedtagelse .....	228	9	10	160	49
Bødeforlæg .....	7 237	94	93	6 656	394
Inden- og udenretlig frakendelse og bøde mv. .	193	-	17	68	108
Dom uden retsmøde .....	3 541	15	36	3 351	139
<b>Tiltalefrafald</b> .....	1 806	43	671	936	156
Uden vilkår .....	1 609	36	654	773	146
Med vilkår .....	19	2	1	15	1
Med eller uden advarsel .....	178	5	16	148	9
<b>Anden afgørelse</b> .....	934	37	548	270	79
Foranstaltningsdomme .....	659	33	442	150	34
Advarsel .....	35	1	3	23	8
Straf bortfaldet .....	56	1	41	7	7
Militær straf .....	-	-	-	-	-
Ingen tillægsstraf (§89) .....	163	2	48	84	29
Anden afgørelse i øvrigt .....	21	-	14	6	1
<b>Ikke fældende afgørelser i alt</b> .....	12 231	1 080	4 592	5 487	1 072
Påtale opgivet .....	10 791	984	3 831	5 017	959
Frifindelse .....	1 440	96	761	470	113

Frihedsstraffe udgør 41 pct. af alle sanktioner

Frihedsstraffenes andel af det samlede antal fældende afgørelser har været stigende fra 2014 til og med 2017, men faldt igen i 2018. I 2018 var andelen på 41 pct. Omvendt har bødestraffenes andel været stigende fra 2017 til 2018. I 2018 var andelen som tidligere nævnt 50 pct. Tiltalefrafald og anden afgørelse har i hele tiårs perioden samlet udgjort 9-11 pct. af de fældende afgørelser, jf. figur 1.3.02.



Figur 1.3.02 Straffelov. Procentvis fordeling af sanktioner



*Betinget og ubetinget strafflængde*

Den gennemsnitligt udmålte strafflængde for frihedsstraf for straffelovsovertrædelser lå i 2018 på 1,8 måneder for betinget fængsel og 10 måneder for ubetinget fængsel, dvs. væsentlig lavere for betinget frihedsstraf. Den gennemsnitlige strafflængde i 2018 var for de ubetingede frihedsstraffe 2,3 måneder højere end i 2017, jf. tabel 1.3.09.

*Straflængder for voldsforbrydelser*

Under voldsforbrydelser lå gennemsnittet for ubetinget frihedsstraf på 7,5 mdr. i 2018, en stigning på 0,3 mdr. i forhold til året før. For simpel vold lå den gennemsnitlige strafflængde for ubetinget frihedsstraf i gennemsnit på 4 mdr. og for alvorligere vold på 9 mdr., mens særlig alvorlig vold lå på 69,4 mdr. For sidstnævnte er der tale om en betydelig stigning i forhold til året før. Den gennemsnitlige strafflængde for særlig alvorlig vold kan svinge betragteligt fra år til år, da der er tale om et relativt lille antal afgørelser. Højest lå de ubetingede frihedsstraffe for manddrab med et gennemsnit på 145,8 mdr. (12,15 år) og forsøg på manddrab på 89,9 mdr. (7,5 år).

*Straflængder for seksualforbrydelser og andre straffelovsforbrydelser*

Den gennemsnitlige strafflængde for seksualforbrydelser lå højt for ubetinget frihedsstraf med 20,7 mdr. og herunder lå voldtægt på 30,1 mdr. Gennemsnittet lå også højt for andre straffelovsforbrydelser (primært pga. narkotikaforbrydelser) med 21,7 mdr., mens ejendomsforbrydelser lå på 6,5 mdr., heraf røveri med 14,2 mdr. og grov skattesvig med 17,1 mdr.

Tabel 1.3.09 Straffelov. Gennemsnitlig strafflængde ved idømmelse af frihedsstraf

	Betinget frihedsstraf		Ubetinget frihedsstraf	
	2017	2018	2017	2018
	antal måneder			
<b>Straffelovsforbrydelser i alt</b> .....	<b>1,9</b>	<b>1,8</b>	<b>8,7</b>	<b>10,0</b>
Seksuualforbrydelser .....	2,1	1,8	19,9	20,7
Blodskam mv. ....	3,3	2,0	22,5	39,8
Voldtægt mv. ....	-	-	29,8	30,1
Seksuualforbrydelse mod barn under 12 år .....	8,9	8,1	28,9	38,6
Seksuualforbrydelse mod barn under 15 år .....	3,2	3,1	30,0	16,4
Seksuualforbrydelse i øvrigt .....	5,3	4,0	14,9	13,3
Blufærdighedskrænkelser ved beføling .....	1,1	0,9	4,7	6,2
Blufærdighedskrænkelser ved blotteri .....	1,3	0,6	4,7	5,0
Blufærdighedskrænkelser i øvrigt .....	0,9	1,2	7,4	6,1
Utugt mv. ....	2,1	1,7	5,7	7,1
Voldsforbrydelser .....	1,5	1,5	7,2	7,5
Vold o.l. mod offentlig myndighed mv. ....	1,3	1,3	3,2	3,1
Opløb/forstyrrelse af offentlig orden .....	1,2	1,5	2,4	5,4
Manddrab .....	-	-	150,0	145,8
Forsøg på manddrab .....	-	-	75,7	89,5
Simpel vold .....	1,5	1,5	3,7	4,0
Alvorligere vold .....	3,0	2,7	8,8	9,0
Særlig alvorlig vold .....	-	-	58,0	69,4
Uagtsomt manddrab/legemsbeskadigelse .....	-	-	16,0	24,7
Andre forbrydelser mod liv og legeme .....	1,4	1,7	8,7	16,5
Forbrydelse mod den personlige frihed .....	2,6	2,6	13,4	8,9
Trusler .....	1,2	1,4	5,5	5,1
Ejendomsforbrydelser .....	2,2	2,2	6,1	6,5
Dokumentfalsk .....	1,9	2,1	2,2	2,6
Brandstiftelse .....	4,2	4,8	15,5	16,6
Indbrud i forretning, virksomhed mv. ....	2,0	1,7	6,5	7,3
Indbrud i beboelser .....	2,0	1,7	6,2	6,9
Indbrud i ubeboede bebyggelser .....	1,8	1,5	7,4	4,0
Tyveri fra bil, båd mv. ....	2,0	2,0	3,4	4,2
Butikstyveri mv. ....	1,1	1,5	2,4	2,5
Andre tyverier .....	1,5	1,4	3,1	4,4
Tyveri/brugstyveri af køretøj .....	1,0	1,1	4,2	4,7
Tyveri/brugstyveri af knallert .....	2,6	1,7	8,0	1,0
Tyveri/brugstyveri af cykel .....	0,8	2,0	2,3	10,1
Tyveri/brugstyveri af andet .....	0,8	1,9	4,3	3,2
Ulovlig omgang med hittegods .....	1,3	1,5	3,0	3,8
Underslæb, bedrageri, mandatsvig .....	2,9	2,7	7,8	9,2
Afpresning og åger .....	2,7	3,0	13,2	14,4
Skyldnersvig .....	3,2	7,3	24,5	0,0
Hæleri .....	2,6	2,1	4,6	7,8
Røveri .....	5,1	5,1	15,2	14,2
Grov skattesvig mv. ....	9,6	10,9	21,5	17,1
Hærværk .....	1,0	1,0	3,2	2,2
Uagtsomt hæleri .....	-	-	-	-
Berigelsesforbrydelse og formuekrænkelser .....	1,8	1,6	1,1	5,8
Andre forbrydelser .....	1,9	1,7	15,6	21,7
Salg af narkotika mv. ....	6,0	6,3	22,4	25,8
Smugling mv. af narkotika .....	10,5	9,0	45,0	51,0
Uagtsomt manddrab mv. ved færdselsuheld .....	5,3	3,2	11,3	13,5
Øvrige straffelovsbestemmelser .....	1,3	1,1	8,4	14,3

Tabel 1.3.10 Straffelov. Dom til frihedsstraf pr. 100.000 indbyggere

	2008	2014	2015	2016	2017	2018
	pr. 100.000 indbyggere					
<b>Straffelov i alt</b> .....	<b>305</b>	<b>286</b>	<b>276</b>	<b>280</b>	<b>270</b>	<b>244</b>
15-19 år .....	970	617	558	586	580	519
20-24 år .....	1 001	791	738	716	690	642
25-29 år .....	580	592	590	586	541	488
30-39 år .....	385	440	434	440	425	386
40-49 år .....	230	255	260	264	254	233
50 år + .....	38	55	54	60	60	53

*Andel med frihedsstraf* Hyppigheden af domme til frihedsstraf for straffelovsforbrydelser lå i 2018 på 244 pr. 100.000 indbyggere. Det var 26 færre domme pr. 100.000 indbyggere end i 2017. Hyppigheden er størst for de unge i aldersgrupperne 15-19 år, 20-24 år og 25-29 år, for så at falde tydeligt for aldersgrupperne fra 30 år. Og kun få begår kriminalitet af en alvorlighedsgrad, der udløser frihedsstraf efter at være fyldt 50 år.

Tabel 1.3.11 Straffelov. Fældende afgørelser efter køn

	2008	2014	2015	2016	2017	2018
	pct.					
<b>Straffelov i alt</b> .....	<b>100</b>	<b>100</b>	<b>100</b>	<b>100</b>	<b>100</b>	<b>100</b>
Mænd .....	78	78	78	78	80	79
Kvinder .....	22	22	22	22	20	21

*Mænd udgør stadig fire ud af fem lovbrudere* Mændene udgør fortsat hovedparten af lovbruderne med en andel på 79 pct. af de fældende straffelovsafgørelser. Det var en andel, der har ligget nogenlunde stabilt siden 1990'erne.

*Alder og overtrædelse* Gennemsnitsalderen for personer med fældende afgørelser vedr. straffelovsovertrædelser i alt lå i 2018 på 33,5 år. Aldersgennemsnittet har haft en stigende tendens i løbet af årene.

Tabel 1.3.12 Straffelov. Fældende afgørelser. Gennemsnitsalder

	Afgørelser i alt					
	2008	2014	2015	2016	2017	2018
<b>Straffelov i alt</b> .....	<b>31,3</b>	<b>32,7</b>	<b>32,7</b>	<b>32,8</b>	<b>33,1</b>	<b>33,5</b>
Mænd .....	30,2	32,1	32,1	32,2	32,4	32,9
Kvinder .....	34,3	35,0	34,9	35,0	35,7	36,1

*For mænd er gennemsnitsalderen højest ved seksualforbrydelser* Gennemsnitsalderen for mænd med fældende afgørelser vedr. straffelovsovertrædelser i alt lå i 2018 på 32,9 år. De mandlige lovovertrædere af en seksualforbrydelse var i gennemsnit 37 år gamle. Ved fældende afgørelser vedr. voldsforbrydelser og ejendomsforbrydelser var mændene i gennemsnit henholdsvis 32,4 år og 33,1 år. Vedr. andre straffelovsforbrydelser var den 31,1 år.

*For kvinder er gennemsnitsalderen højest ved ejendomsforbrydelser* Gennemsnitsalderen for kvinder med fældende afgørelser vedr. straffelovsovertrædelser i alt lå i 2018 på 36,1 år. For de kvinder som fik en fældende afgørelse for en ejendomsforbrydelse var gennemsnitsalderen 37 år. Gennemsnitsalderen var lavest for de kvindelige lovovertrædere vedr. seksualforbrydelser, nemlig 30,6 år. Kvindernes gennemsnitsalder vedr. voldsforbrydelser og andre straffelovsforbrydelser lå på henholdsvis 32,2 år og 34 år.

Tabel 1.3.13 Gennemsnitsalder for fældende afgørelser efter overtrædelsens art. 2018.

Overtrædelsens art 2018	Gennemsnitsalder		
	I alt	Mænd	Kvinder
<b>Straffelov i alt</b> .....	<b>33,5</b>	<b>32,9</b>	<b>36,1</b>
Seksuualforbrydelser .....	36,8	37,0	30,6
Blodskam mv. ....	46,4	46,4	-
Voldtægt mv. ....	30,5	30,5	-
Seksuualforbrydelse mod barn under 12 år .....	45,3	45,4	42,0
Seksuualforbrydelse mod barn under 15 år .....	26,8	27,0	15,0
Seksuualforbrydelse i øvrigt .....	39,4	38,4	48,7
Blufærdighedskrænkelser ved beføling .....	40,1	40,1	-
Blufærdighedskrænkelser ved blotteri .....	39,5	39,8	23,0
Blufærdighedskrænkelser i øvrigt .....	35,8	36,3	25,8
Utugt mv. ....	39,0	39,5	29,8
Voldsforbrydelser .....	32,4	32,4	32,2
Vold o.l. mod offentlig myndighed mv. ....	33,1	33,1	33,2
Opløb/forstyrrelse af offentlig orden .....	24,4	22,8	35,2
Manddrab .....	37,6	38,4	31,0
Forsøg på manddrab .....	34,4	33,5	42,7
Simpel vold .....	32,3	32,5	31,0
Alvorligere vold .....	30,5	30,4	32,0
Særlig alvorlig vold .....	34,0	31,0	52,0
Uagtsomt manddrab/legemsbeskadigelse .....	37,0	26,8	57,5
Andre forbrydelser mod liv og legeme .....	32,9	32,1	45,3
Forbrydelse mod den personlige frihed .....	29,0	29,0	28,9
Trusler .....	33,8	33,9	32,5
Ejendomsforbrydelser .....	34,1	33,1	37,0
Dokumentfalsk .....	31,5	31,7	30,1
Brandstiftelse .....	34,8	34,0	38,7
Indbrud i forretning, virksomhed mv. ....	30,7	30,6	36,0
Indbrud i beboelser .....	30,6	30,5	33,0
Indbrud i ubeboede bebyggelser .....	29,6	29,9	24,0
Tyveri fra bil, båd mv. ....	29,5	29,6	26,7
Butikstyveri mv. ....	36,6	35,9	38,0
Andre tyverier .....	31,8	31,6	32,7
Tyveri/brugstyveri af køretøj .....	27,7	27,8	26,2
Tyveri/brugstyveri af knallert .....	20,4	20,4	-
Tyveri/brugstyveri af cykel .....	30,4	30,5	29,8
Tyveri/brugstyveri af andet .....	24,8	24,5	36,6
Ulovlig omgang med hittegods .....	35,8	34,5	45,5
Underslæb, bedrageri, mandatsvig .....	31,8	30,8	34,8
Afpresning og åger .....	27,4	26,8	39,0
Skyldnersvig .....	50,3	49,4	58,0
Hæleri .....	31,3	31,2	32,3
Røveri .....	25,9	25,8	28,7
Grov skattesvig mv. ....	46,3	46,0	51,0
Hærværk .....	30,3	29,8	35,0
Uagtsomt hæleri .....	31,5	31,5	-
Berigelsesforbrydelse og formuekrænkelser .....	33,3	33,3	33,5
Andre forbrydelser .....	31,5	31,1	34,0
Salg af narkotika mv. ....	32,3	32,1	35,9
Smugling mv. af narkotika .....	33,4	33,9	23,2
Uagtsomt manddrab mv. ved færdselsuheld .....	45,0	43,7	49,2
Øvrige straffelovsbestemmelser .....	30,2	29,9	32,1

15 pct. af de dømte mænd og 17 pct. af de dømte kvinder er 15-19 år

I gennemsnit lå henholdsvis 15 pct. og 17 pct. af de dømte mænd og kvinder med en fældende afgørelse i aldersgruppen 15-19 år, jf. tabel 1.3.14. For voldsforbrydelser er 36 pct. af de dømte mænd under 25 år. Derimod er 61 pct. af de mandlige gerningsmænd med en dom for seksualforbrydelser fra 30 år og opefter. Blandt kvinder dømt for ejendomsforbrydelser er 59 pct. over 30 år, mens 22 pct. af de voldsdømte kvinder er under 20 år.

Flest mandlige lovovertrædere

Indenfor alle hovedgrupper af straffeloven dominerer mændene som gerningsmænd. Indenfor voldsforbrydelser, er der seks gange så mange mænd dømt, mens der indenfor ejendomsforbrydelser er tre gange så mange mandlige gerningsmænd som kvindelige. Indenfor andre straffelovsforbrydelser er der syv gange så mange mandlige gerningsmænd. Næsten alle seksualforbrydelser (97 pct.) begås af mænd, jf. tabel 1.3.14.

Tabel 1.3.14 Straffelov. Fældende afgørelser efter alder og køn

	2017		2018			
	I alt	I alt	Seksual	Vold	Ejendom	Andet
Mænd i alt .....	22 623	22 913	664	5 836	14 041	2 372
Kvinder i alt .....	5 557	5 993	18	920	4 709	346
	pct.					
Mænd i alt .....	100	100	100	100	100	100
15-19 år .....	17	15	17	16	15	13
20-24 år .....	19	19	13	20	18	23
25-29 år .....	15	16	10	16	15	20
30-39 år .....	21	22	19	20	23	23
40-49 år .....	15	15	19	15	16	12
50 år + .....	13	13	23	13	13	9
Kvinder i alt .....	100	100	100	100	100	100
15-19 år .....	17	17	28	22	16	17
20-24 år .....	16	14	22	17	13	16
25-29 år .....	12	12	6	10	12	15
30-39 år .....	19	20	11	22	19	20
40-49 år .....	16	16	22	17	16	15
50 år + .....	21	22	11	13	24	17

Anm.: Afgørelser vedrørende virksomheder indgår ikke i tabellen.

99.000 forhold lå til grund  
for 41.000 afgørelser

En afgørelse kan være truffet på baggrund af ét eller flere forhold (dvs. én eller flere lovovertrædelser). Omfatter en afgørelse to eller flere forhold (et sagskompleks), vil den typisk være karakteriseret ved ét *hovedforhold* samt et eller flere *biforhold*. De 41.151 afgørelser vedr. straffeloven i 2018 omfattede i alt 99.112 forskellige forhold. Ud af de 41.151 afgørelser omfattede 28.701 af dem alene ét forhold, mens 12.450 afgørelser havde to eller flere forhold, jf. tabel 1.3.15. Det skal bemærkes at hoved- og biforhold meget vel kan ligge under forskellige overtrædelses-kategorier.

Oftest kun ét forhold i sager  
vedr. ejendoms- og  
seksualforbrydelser

Det er særligt i afgørelser vedr. ejendomsforbrydelser, at der kun er ét forhold. I 2018 var dette gældende i 17.780 tilfælde ud af i alt 24.246, svarende til 73 pct. af afgørelserne. Også i afgørelserne for seksualforbrydelser var der oftest kun ét forhold, nemlig i 72 pct. Omvendt var det kun i 66 pct. og 57 pct. af afgørelserne for henholdsvis voldsforbrydelser og andre forbrydelser, hvor der kun var ét forhold.

Tabel 1.3.15 Straffelov. Afgørelser og antal forhold efter overtrædelse

	Afgørelser			Forhold i alt
	I alt	Med ét forhold	Med flere forhold	
<b>Straffelov i alt</b>	<b>41 151</b>	<b>28 701</b>	<b>12 450</b>	<b>99 112</b>
Seksuallforbrydelser	1 762	1 270	492	3 570
Blodskam mv.	21	12	9	62
Voldtægt mv.	495	396	99	680
Seksuallforbrydelse mod barn under 12 år	129	81	48	284
Seksuallforbrydelse mod barn under 15 år	130	89	41	252
Seksuallforbrydelse i øvrigt	158	129	29	209
Blufærdighedskrænkelser ved beføling	290	204	86	560
Blufærdighedskrænkelser ved blotteri	113	85	28	214
Blufærdighedskrænkelser i øvrigt	292	182	110	918
Utugt mv.	134	92	42	391
Voldsforbrydelser	11 349	7 504	3 845	17 807
Vold o.l. mod offentlig myndighed mv.	2 237	1 156	1 081	4 117
Opløb/forstyrrelse af offentlig orden	70	25	45	185
Manddrab	36	19	17	46
Forsøg på manddrab	101	66	35	125
Simple vold	5 747	4 392	1 355	7 336
Alvorligere vold	1 393	843	550	1 889
Særlig alvorlig vold	13	9	4	16
Uagtsomt manddrab/legemsbeskadigelse	19	9	10	24
Andre forbrydelser mod liv og legeme	217	94	123	442
Forbrydelse mod den personlige frihed	159	75	84	528
Trusler	1 357	816	541	3 099
Ejendomsforbrydelser	24 246	17 780	6 466	70 664
Dokumentfalsk	727	467	260	1 719
Brandstiftelse	271	186	85	471
Indbrud i forretning, virksomhed mv.	713	362	351	1 647
Indbrud i beboelser	837	431	406	2 741
Indbrud i ubeboede bebyggelser	198	107	91	648
Tyveri fra bil, båd mv.	234	116	118	787
Butikstyveri mv.	11 028	9 637	1 391	14 532
Andre tyverier	2 906	1 955	951	7 161
Tyveri/brugstyveri af køretøj	924	479	445	2 221
Tyveri/brugstyveri af knallert	84	61	23	139
Tyveri/brugstyveri af cykel	159	111	48	783
Tyveri/brugstyveri af andet	353	233	120	629
Ulovlig omgang med hittegods	274	159	115	492
Underslæb, bedrageri, mandatsvig	2 141	1 214	927	23 888
Afpresning og åger	146	76	70	570
Skyldnersvig	25	20	5	43
Hæleri	677	373	304	3 360
Røveri	582	295	287	962
Grov skattesvig mv.	96	31	65	344
Hærværk	1 614	1 266	348	3 269
Uagtsomt hæleri	9	8	1	14
Berigelsesforbrydelse og formuekrænkelser	248	193	55	4 244
Andre forbrydelser	3 794	2 147	1 647	7 071
Salg af narkotika mv.	695	307	388	1 696
Smugling mv. af narkotika	121	55	66	206
Uagtsomt manddrab mv. ved færdselsuheld	176	44	132	208
Øvrige straffelovsbestemmelser	2 802	1 741	1 061	4 961

Butikstyveri udgør størstedelen af fældende afgørelser med ét forhold

18.605 af sagerne med kun ét forhold førte til en fældende afgørelse. Med 13.952 afgørelser vedrørte størstedelen mænd. Det er ofte i sager om butikstyveri som det eneste forhold, at både mænd og kvinder bliver kendt skyldige. Ud af mændenes og kvindernes samlede antal fældende afgørelser med ét forhold udgør butikstyveri 44 pct. i mændenes tilfælde og 68 pct. i kvindernes.

Tabel 1.3.16 Fældende<sup>1</sup> afgørelser i sager med kun ét forhold efter overtrædelsens art, køn og alder. 2018

Overtrædelsens art 2018	I alt	Køn		Alder på afgørelsestidspunktet					
		Mænd	Kvinder	15-19 år	20-24 år	25-29 år	30-39 år	40-49 år	50 år +
<b>Straffelov i alt</b>	<b>18 605</b>	<b>13 952</b>	<b>4 642</b>	<b>2 933</b>	<b>2 890</b>	<b>2 607</b>	<b>3 913</b>	<b>2 973</b>	<b>3 278</b>
Seksualforbrydelser	350	340	10	72	41	32	65	56	84
Blodskam mv.	2	2	-	-	-	-	-	1	1
Voldtægt mv.	34	34	-	7	10	6	7	3	1
Seksualforbrydelse mod barn under 12 år	11	11	-	2	1	1	3	2	2
Seksualforbrydelse mod barn under 15 år	37	36	1	25	4	2	4	-	2
Seksualforbrydelse i øvrigt	17	15	2	3	1	3	4	3	3
Blufærdighedskrænkelser ved befølgning	60	60	-	7	9	6	15	6	17
Blufærdighedskrænkelser ved blotteri	53	52	1	3	4	7	12	8	19
Blufærdighedskrænkelser i øvrigt	89	86	3	17	7	6	15	19	25
Utugt mv.	47	44	3	8	5	1	5	14	14
Voldsforbrydelser	3 554	2 973	580	643	598	458	725	592	537
Vold o.l. mod offentlig myndighed mv.	847	689	158	127	128	114	168	145	165
Opløb/forstyrrelse af offentlig orden	21	15	6	3	8	4	4	2	-
Manddrab	10	8	2	-	3	1	3	-	3
Forsøg på manddrab	8	6	2	1	-	-	3	2	2
Simpel vold	2 031	1 691	340	400	344	252	403	357	275
Alvorligere vold	349	304	45	64	73	49	84	38	41
Særlig alvorlig vold	5	4	1	-	2	1	-	1	1
Uagtsomt manddrab/legemsbeskadigelse	3	1	1	-	1	-	1	-	-
Andre forbrydelser mod liv og legeme	17	14	3	3	1	1	2	3	7
Forbrydelse mod den personlige frihed	19	17	2	2	7	2	2	2	4
Trusler	244	224	20	43	31	34	55	42	39
Ejendomsforbrydelser	13 454	9 594	3 853	2 002	1 989	1 872	2 884	2 182	2 518
Dokumentfalsk	222	185	37	11	55	50	61	30	15
Brandstiftelse	66	52	14	12	16	3	7	11	17
Indbrud i forretning, virksomhed mv.	134	130	4	22	24	23	34	22	9
Indbrud i beboelser	104	101	3	17	19	15	22	21	10
Indbrud i ubeboede bebyggelser	45	43	2	11	7	6	13	5	3
Tyveri fra bil, båd mv.	48	44	4	6	11	8	11	6	6
Butikstyveri mv.	9 227	6 077	3 150	1 234	1 143	1 251	1 994	1 569	2 036
Andre tyverier	1 247	976	265	210	240	186	287	179	139
Tyveri/brugstyveri af køretøj	103	94	9	35	30	13	13	9	3
Tyveri/brugstyveri af knallert	36	36	-	23	6	3	3	1	-
Tyveri/brugstyveri af cykel	93	90	3	31	14	10	11	15	12
Tyveri/brugstyveri af andet	124	122	2	58	20	13	18	9	6
Ulovlig omgang med hittegods	126	99	27	6	9	23	30	30	28
Underslæb, bedrageri, mandatsvig	627	443	184	70	120	89	155	110	83
Afpresning og åger	9	9	-	1	3	1	-	3	1
Skyldnersvig	7	6	1	-	-	1	1	1	4
Hæleri	187	167	19	21	45	31	40	32	17
Røveri	93	84	9	31	30	10	8	8	6
Grov skattesvig mv.	13	13	-	-	-	-	4	4	5
Hærværk	801	714	87	188	164	120	143	93	93
Uagtsomt hæleri	5	5	-	1	2	-	-	2	-
Berigelsesforbrydelse og formuekrænkelser	137	104	33	14	31	16	29	22	25
Andre forbrydelser	1 247	1 045	199	216	262	245	239	143	139
Salg af narkotika mv.	121	107	14	9	24	19	39	14	16
Smugling mv. af narkotika	31	30	1	3	4	2	9	8	5
Uagtsomt manddrab mv. ved færdselsuheld	17	11	5	-	2	1	-	6	7
Øvrige straffelovsbestemmelser	1 078	897	179	204	232	223	191	115	111

Anm.: Inkl. 11 med uoplyst køn.

<sup>1</sup> Afgørelsestype for det enkelte forhold.

Tre ud af fire afgjorte forhold var fældende

Ud af de 99.112 afgjorte forhold i 2018 var 74.872 af dem fældende, svarende til 76 pct. Ubetingede frihedsstraffe udgjorde med 45 pct. den største andel af de fældende afgørelser, hvor kategorien anden afgørelse udgjorde den mindste andel med 1 pct. 24.240 forhold blev afgjort som værende ikke-fældende, oftest pga. påtale opgivet.

Forhold vedr. voldtægt  
afgøres oftest som ikke-  
fældende

I 2018 var der i alt 680 afgjorte forhold vedr. voldtægt. Det var dog kun en fjerde del af disse, der var fældende. Næsten samtlige af de fældende afgørelser førte til en ubetinget frihedsstraf. 511 forhold blev afgjort som ikke-fældende, heraf 435 påtale opgivet.

Tabel 1.3.17 Afgjorte forhold <sup>1</sup> efter overtrædelsens art og afgørelsestype. 2018

Overtrædelsens art 2018	Alle afgørelser i alt	Fældende afgørelser						Ikke-fældende afg.		
		I alt	Ubetin- get	Betinget	Bøde	Tiltale- frafald/ undladt	Anden afgørelse	I alt	Påtale opgivet	Fri- findelse
<b>Straffelov i alt</b>	<b>99 112</b>	<b>74 872</b>	<b>33 666</b>	<b>20 400</b>	<b>16 517</b>	<b>3 346</b>	<b>943</b>	<b>24 240</b>	<b>16 972</b>	<b>7 268</b>
Seksuallforbrydelser	3 570	2 099	1 399	411	203	49	37	1 471	1 165	306
Blodskam mv.	62	41	30	7	-	4	-	21	10	11
Voldtægt mv.	680	169	164	-	-	-	5	511	435	76
Seksuallforbr.mod barn u. 12 år	284	188	172	11	1	2	2	96	77	19
Seksuallforbr.mod barn u. 15 år	252	153	97	32	-	21	3	99	79	20
Seksuallforbrydelse i øvrigt	209	61	47	9	3	-	2	148	136	12
Blufærdighedskrænk. v. beføling	560	302	206	59	23	5	9	258	190	68
Blufærdighedskrænk. v. blotteri	214	159	38	40	73	2	6	55	41	14
Blufærdighedskrænkelse i øvrigt	918	713	457	141	93	12	10	205	138	67
Utugt mv.	391	313	188	112	10	3	-	78	59	19
Voldsforbrydelser	17 807	11 304	5 886	3 718	274	878	548	6 503	4 460	2 043
Vold o.l. mod off. myndigh. mv.	4 117	3 478	1 814	779	182	444	259	639	350	289
Opløb/forstyrrelse af off. orden	185	150	99	20	29	2	-	35	27	8
Manddrab	46	30	25	-	-	-	5	16	14	2
Forsøg på manddrab	125	38	32	-	-	-	6	87	79	8
Simpel vold	7 336	4 125	1 524	2 071	26	346	158	3 211	2 394	817
Alvorligere vold	1 889	1 150	865	223	3	8	51	739	500	239
Særlig alvorlig vold	16	10	10	-	-	-	-	6	5	1
Uagtsomt manddrab/ legemsbeskadigelse	24	16	8	3	4	1	-	8	6	2
Andre forbr. mod liv og legeme	442	236	166	58	2	3	7	206	125	81
Forbr. mod den personl. frihed	528	307	237	63	1	3	3	221	114	107
Trusler	3 099	1 764	1 106	501	27	71	59	1 335	846	489
Ejendomsforbrydelser	70 664	56 075	23 162	15 493	14 941	2 204	275	14 589	10 138	4 451
Dokumentfalsk	1 719	1 158	548	512	41	52	5	561	429	132
Brandsiftelse	471	296	193	48	2	17	36	175	139	36
Indbrud i forretn., virksomh. mv.	1 647	1 109	818	200	12	61	18	538	394	144
Indbrud i beboelser	2 741	1 835	1 627	143	8	46	11	906	679	227
Indbrud i ubeboede bebyggelser	648	407	319	50	16	16	6	241	162	79
Tyveri fra bil, båd mv.	787	570	404	105	39	17	5	217	147	70
Butikstyveri mv.	14 532	13 672	1 702	583	10 920	435	32	860	531	329
Andre tyverier	7 161	5 244	2 248	1 377	1 354	243	22	1 917	1 315	602
Tyveri/brugstyveri af køretøj	2 221	1 323	874	314	26	88	21	898	608	290
Tyveri/brugstyveri af knallert	139	90	20	10	55	5	-	49	31	18
Tyveri/brugstyveri af cykel	783	543	382	14	135	11	1	240	156	84
Tyveri/brugstyveri af andet	629	430	160	39	201	26	4	199	151	48
Ulovlig omgang med hittegods	492	424	145	63	201	11	4	68	41	27
Underslæb, bedrageri, mandatsvig	23 888	18 916	9 976	7 626	625	649	40	4 972	3 574	1 398
Afpresning og åger	570	376	246	127	-	2	1	194	120	74
Skyldnersvig	43	15	1	12	-	2	-	28	22	6
Hæleri	3 360	2 679	1 332	1 115	151	77	4	681	271	410
Røveri	962	613	503	71	2	5	32	349	252	97
Grov skattesvig mv.	344	156	48	100	7	-	1	188	155	33
Hærværk	3 269	2 251	733	410	969	108	31	1 018	720	298
Uagtsomt hæleri	14	11	2	-	8	1	-	3	2	1
Berigelsesforbr. og formukrænk.	4 244	3 957	881	2 574	169	332	1	287	239	48
Andre forbrydelser	7 071	5 394	3 219	778	1 099	215	83	1 677	1 209	468
Salg af narkotika mv.	1 696	1 357	1 278	58	3	9	9	339	272	67
Smugling mv. af narkotika	206	156	149	4	-	1	2	50	28	22
Uagtsomt manddrab mv. ved færdselsuheld	208	156	27	14	110	3	2	52	28	24
Øvrige straffelovsbestemmelser	4 961	3 725	1 765	702	986	202	70	1 236	881	355

<sup>1</sup> Afgørelsestype for det enkelte forhold.



Tabel 1.3.18 Afgjorte forhold (fældende<sup>1</sup>) efter overtrædelsens art, køn og alder. 2018

Overtrædelsens art 2018	I alt	Køn		Alder på afgørelsestidspunktet					
		Mænd	Kvinder	15-19 år	20-24 år	25-29 år	30-39 år	40-49 år	50 år +
<b>Straffelov i alt</b>	<b>74 872</b>	<b>61 283</b>	<b>13 573</b>	<b>9 149</b>	<b>16 428</b>	<b>12 636</b>	<b>16 865</b>	<b>10 646</b>	<b>9 132</b>
Seksuelbrydelser	2 099	2 011	88	196	173	147	313	769	501
Blodskam mv.	41	38	3	1	5	-	12	9	14
Voldtægt mv.	169	169	-	14	28	16	46	50	15
Seksuelbrydelse mod barn u. 12 år	188	160	28	3	4	1	9	118	53
Seksuelbrydelse mod barn u. 15 år	153	151	2	39	10	10	17	44	33
Seksuelbrydelse i øvrigt	61	58	3	6	2	6	12	18	17
Blufærdighedskrænkelser ved beføling	302	291	11	16	22	14	62	92	96
Blufærdighedskrænkelser ved blotteri	159	157	2	15	14	17	43	23	47
Blufærdighedskrænkelser i øvrigt	713	694	19	59	62	45	82	349	116
Ulugt mv.	313	293	20	43	26	38	30	66	110
Voldsforbrydelser	11 304	9 884	1 419	1 844	2 284	1 844	2 285	1 614	1 432
Vold o.l. mod offentlig myndighed mv.	3 478	2 915	563	488	755	594	605	436	600
Opløb/forstyrrelse af offentlig orden	150	144	6	32	68	31	15	4	-
Manddrab	30	27	3	1	4	7	9	2	7
Forsøg på manddrab	38	35	3	5	5	7	11	4	6
Simpel vold	4 125	3 543	582	800	729	600	879	674	443
Alvorligere vold	1 150	1 054	96	202	302	179	244	126	97
Særlig alvorlig vold	10	9	1	-	2	2	2	2	2
Uagtsomt manddrab/legemsbeskadigelse	16	11	4	1	4	3	4	1	2
Andre forbrydelser mod liv og legeme	236	224	12	19	75	31	56	31	24
Forbrydelse mod den personlige frihed	307	287	20	56	80	42	56	42	31
Trusler	1 764	1 635	129	240	260	348	404	292	220
Ejendomsforbrydelser	56 075	44 520	11 545	6 586	12 483	9 667	13 019	7 638	6 672
Dokumentfalsk	1 158	908	249	46	207	210	291	200	203
Brandstiftelse	296	264	32	46	107	25	36	23	59
Indbrud i forretning, virksomhed mv.	1 109	1 085	24	125	189	304	290	162	39
Indbrud i beboelser	1 835	1 804	31	176	532	375	556	161	35
Indbrud i ubeboede bebyggelser	407	388	19	38	126	109	74	47	13
Tyveri fra bil, båd mv.	570	557	13	85	155	122	139	50	19
Butikstyveri mv.	13 672	9 120	4 552	1 853	1 798	1 896	3 107	2 407	2 611
Andre tyverier	5 244	4 341	897	781	1 409	714	1 247	720	367
Tyveri/brugstyveri af køretøj	1 323	1 268	55	315	363	228	229	125	63
Tyveri/brugstyveri af knallert	90	90	-	53	21	9	5	2	-
Tyveri/brugstyveri af cykel	543	533	10	67	38	30	338	47	23
Tyveri/brugstyveri af andet	430	423	7	170	77	48	79	42	14
Ulovlig omgang med hittegods	424	385	39	41	65	65	104	100	49
Underslæb, bedrageri, mandatsvig	18 916	14 664	4 252	1 540	4 919	3 124	4 562	2 074	2 697
Afpresning og åger	376	339	37	153	117	22	26	47	11
Skyldnersvig	15	14	1	-	1	1	1	2	10
Hæleri	2 679	1 960	716	92	794	456	759	508	67
Røveri	613	582	31	204	135	106	100	40	28
Grov skattesvig mv.	156	152	4	-	2	21	28	43	62
Hærværk	2 251	2 082	169	560	476	341	391	245	238
Uagtsomt hæleri	11	10	1	1	2	-	1	6	1
Berigelsesforbr. og formuekrænkelser	3 957	3 551	406	240	950	1 461	656	587	63
Andre forbrydelser	5 394	4 868	521	523	1 488	978	1 248	625	527
Salg af narkotika mv.	1 357	1 313	44	20	648	179	325	118	67
Smugling mv. af narkotika	156	151	5	8	15	18	63	47	5
Uagtsomt manddrab mv. v. færdselsuh.	156	119	36	7	19	20	24	22	63
Øvrige straffelovsbestemmelser	3 725	3 285	436	488	806	761	836	438	392

Anm.: Inkl. 16 med uoplyst køn.

<sup>1</sup> Afgørelsestype for det enkelte forhold.

*Knap halvdelen af lovovertrædelserne er anmeldt og afgjort i samme år*

Ud af de i alt 41.151 afgørelser i 2018 blev lovovertrædelserne anmeldt inden for samme år i 19.886 af tilfældene, svarende til 48 pct. I 41 pct. af tilfældene blev lovovertrædelserne anmeldt i 2017, men først afgjort året efter. Det er særligt i seksualforbrydelser, at afgørelsen forekommer i samme år som anmeldelsen. Dette sker i 55 pct. af tilfældene. Omvendt er dette kun gældende i 42 pct. i kategorien 'andre forbrydelser'.

Tabel 1.3.19 Anmeldelsesåret for afgørelser og afgjorte forhold

Overtrædelsens art 2018	Afgørelser I alt	Anmeldelsesår			Afgjorte forhold I alt	Anmeldelsesår		
		2018	2017	Før 2017		2018	2017	Før 2017
<b>Straffelov i alt</b>	<b>41 151</b>	<b>19 886</b>	<b>16 642</b>	<b>4 623</b>	<b>99 112</b>	<b>35 672</b>	<b>44 438</b>	<b>19 002</b>
Seksuualforbrydelser	1 762	976	638	148	3 570	1 417	1 763	390
Blodskam mv.	21	7	12	2	62	17	35	10
Voldtægt mv.	495	346	140	9	680	427	231	22
Seksuualforbrydelse mod barn under 12 år...	129	79	44	6	284	94	177	13
Seksuualforbrydelse mod barn under 15 år...	130	72	47	11	252	106	126	20
Seksuualforbrydelse i øvrigt	158	101	48	9	209	124	67	18
Blufærdighedskrænkelser ved beføling	290	150	116	24	560	245	254	61
Blufærdighedskrænkelser ved bløtteri	113	56	44	13	214	80	101	33
Blufærdighedskrænkelser i øvrigt	292	122	128	42	918	226	558	134
Utugt mv.	134	43	59	32	391	98	214	79
Voldsforbrydelser	11 349	5 981	4 524	844	17 807	8 488	7 635	1 684
Vold o.l. mod offentlig myndighed mv.	2 237	917	1 045	275	4 117	1 572	1 947	598
Opløb/forstyrrelse af offentlig orden	70	41	25	4	185	64	110	11
Manddrab	36	8	26	2	46	8	36	2
Forsøg på manddrab	101	41	55	5	125	44	73	8
Simpel vold	5 747	3 442	2 059	246	7 336	4 121	2 787	428
Alvorligere vold	1 393	735	566	92	1 889	908	848	133
Særlig alvorlig vold	13	-	13	-	16	-	16	-
Uagtsomt manddrab/legemsbeskadigelse	19	10	7	2	24	12	10	2
Andre forbrydelser mod liv og legeme	217	96	83	38	442	190	177	75
Forbrydelse mod den personlige frihed	159	61	82	16	528	203	273	52
Trusler	1 357	630	563	164	3 099	1 366	1 358	375
Ejendomsforbrydelser	24 246	11 329	9 753	3 164	70 664	23 162	31 511	15 991
Dokumentfalsk	727	234	278	215	1 719	366	708	645
Brandstiftelse	271	106	130	35	471	153	264	54
Indbrud i forretning, virksomhed mv.	713	240	315	158	1 647	514	787	346
Indbrud i beboelser	837	303	309	225	2 741	812	1 466	463
Indbrud i ubeboede bebyggelser	198	76	82	40	648	171	276	201
Tyveri fra bil, båd mv.	234	116	76	42	787	320	291	176
Butikstyveri mv.	11 028	6 862	3 860	306	14 532	8 151	5 435	946
Andre tyverier	2 906	1 171	1 290	445	7 161	2 219	3 302	1 640
Tyveri/brugstyveri af køretøj	924	251	421	252	2 221	576	1 009	636
Tyveri/brugstyveri af knallert	84	27	48	9	139	45	71	23
Tyveri/brugstyveri af cykel	159	76	60	23	783	402	339	42
Tyveri/brugstyveri af andet	353	121	151	81	629	199	283	147
Ulovlig omgang med hittegods	274	89	139	46	492	131	243	118
Underslæb, bedrageri, mandatsvig	2 141	491	992	658	23 888	4 945	11 104	7 839
Afpresning og åger	146	43	85	18	570	242	224	104
Skyldnersvig	25	3	5	17	43	4	7	32
Hæleri	677	199	302	176	3 360	936	1 740	684
Røveri	582	218	296	68	962	349	490	123
Grov skattesvig mv.	96	2	14	80	344	7	52	285
Hærværk	1 614	603	792	219	3 269	1 174	1 563	532
Uagtsomt hæleri	9	2	4	3	14	2	5	7
Berigelsesforbrydelse og formuekrænkelser	248	96	104	48	4 244	1 444	1 852	948
Andre forbrydelser	3 794	1 600	1 727	467	7 071	2 605	3 529	937
Salg af narkotika mv.	695	351	290	54	1 696	631	968	97
Smugling mv. af narkotika	121	55	55	11	206	66	115	25
Uagtsomt manddrab mv. ved færdselsuheld	176	61	100	15	208	67	117	24
Øvrige straffelovsbestemmelser	2 802	1 133	1 282	387	4 961	1 841	2 329	791

### 1.3.3. Færdselslov

*Færre afgørelser vedr. færdselslov* I 2018 blev der i alt truffet 102.479 afgørelser for overtrædelse af færdselsloven. Dette svarer til et fald på 2,6 pct. siden 2017.

*101.500 fældende afgørelser* Ud af det samlede antal afgørelser for overtrædelse af færdselsloven var 101.540 fældende. Dette svarer til 99 pct. af afgørelserne. Antallet af fældende afgørelser lå i 2008 på ca. 107.500. Herefter steg antallet frem til og med 2013, hvor niveauet lå på omkring 120.000. Sidenhen har antallet været faldende og var med 101.540 afgørelser i 2018 det laveste i tiårs perioden.

*Over halvdelen er hastighedsovertrædelser* Hastighedsovertrædelserne har i perioden 2008-2018 udgjort mellem 56 pct. og 68 pct. af samtlige fældende afgørelser for overtrædelse af færdselsloven, jf. figur 1.3.03. Antallet af registrerede hastighedsovertrædelser kan svinge fra år til år, idet opgørelserne i høj grad er betinget af omfanget af politiets fartkontroller.

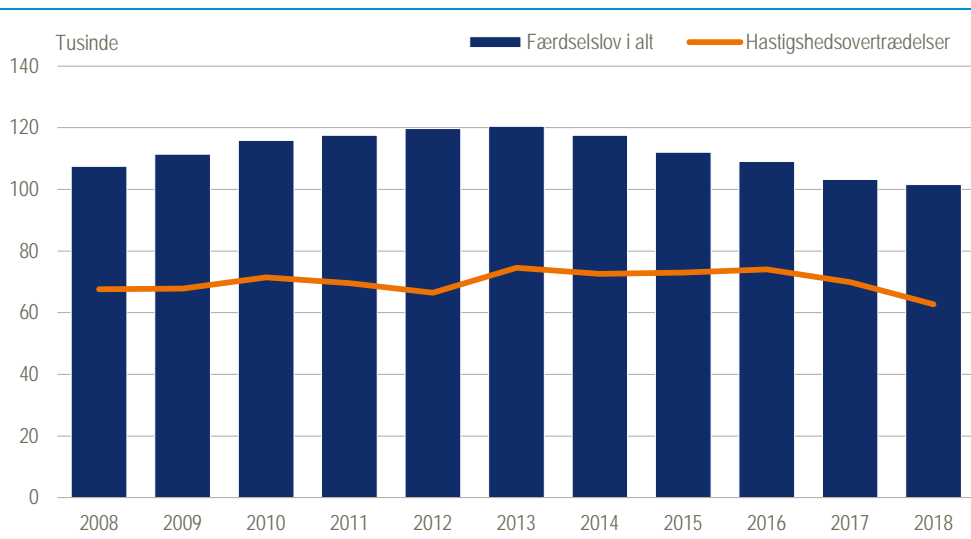
*Afgørelser pr. 100.000* Opgjort pr. 100.000 indbyggere lå det samlede antal fældende afgørelser for færdselslovsovertrædelser i 2018 på 2.102. I forhold til 2008 er det et fald på 5,5 pct. Antallet toppede dog i 2012, hvor der var 2.600 fældende afgørelser pr. 100.000 indbyggere.

*Næsten alle fældende afgørelser udgøres af bøder* Ud af de 101.540 fældende afgørelser i 2018 udgjorde bøder 98 pct. Ubetingede og betingede frihedsstraffe udgjorde sammenlagt knap 1,9 pct., jf. tabel 1.3.20.

Tabel 1.3.20 Afgørelser efter afgørelsestype

	Alle afgørelser	Fældende afgørelser						Ikke-fældende afgørelser		
		I alt	Ubetinget	Betinget	Bøde	Tillale- frafald/ -undladt	Anden afgørelse	I alt	Påtale opgivet	Frifindelse
<b>Færdselslov</b>										
2008	108 204	107 440	1 408	2 144	103 630	197	61	764	545	219
2009	112 406	111 387	1 469	2 200	107 464	195	59	1 019	749	270
2010	117 078	115 892	1 665	2 572	111 285	261	109	1 186	853	333
2011	118 588	117 517	1 620	2 202	113 350	238	107	1 071	765	306
2012	120 880	119 775	1 857	2 326	115 183	272	137	1 105	810	295
2013	121 447	120 446	1 398	2 196	116 512	182	158	1 001	685	316
2014	118 623	117 511	1 115	1 836	114 250	192	118	1 112	807	305
2015	113 065	112 000	901	1 751	109 058	175	115	1 065	767	298
2016	110 110	109 077	989	1 692	106 149	149	98	1 033	744	289
2017	105 220	103 196	999	1 533	100 424	153	87	2 024	1 819	205
2018	102 479	101 540	752	1 169	99 306	201	112	939	738	201
<b>Afgørelser pr. 100.000 indbyggere 15 år +</b>										
2008	2 415	2 398	31	48	2 313	4	1	17	12	5
2009	2 490	2 467	33	49	2 380	4	1	23	17	6
2010	2 575	2 549	37	57	2 448	6	2	26	19	7
2011	2 592	2 568	35	48	2 477	5	2	23	17	7
2012	2 624	2 600	40	50	2 501	6	3	24	18	6
2013	2 620	2 598	30	47	2 513	4	3	22	15	7
2014	2 537	2 513	24	39	2 444	4	3	24	17	7
2015	2 396	2 374	19	37	2 311	4	2	23	16	6
2016	2 311	2 289	21	36	2 228	3	2	22	16	6
2017	2 192	2 150	21	32	2 092	3	2	42	38	4
2018	2 122	2 102	16	24	2 056	4	2	19	15	4

Figur 1.3.03 Færdselslov. Fældende afgørelser



Flere afgørelser vedr. spirituskørsel

Antallet af fældende afgørelser vedr. færdselsloven var faldet med 1,6 pct. fra 2017 til 2018. Faldet skyldes særligt færre fældende afgørelser for hastighedsovertrædelser. Det er dog værd at bemærke, at antallet af fældende afgørelser for spirituskørsel var steget med 41 pct. fra 2017 til 2018. I 2018 var 91 pct. af de fældende afgørelser for spirituskørsel begået af mænd. Opgjort pr. 100.000 mænd var der 259 fældende afgørelser. Tilsvarende for kvinder var antallet 24.

Tabel 1.3.21 Færdselslov. Fældende afgørelser efter overtrædelsens art

	2017	2018	Ændring 2017-2018
	antal		pct.
Færdselslov i alt	103 196	101 540	-1,6
Færdselsuheld med spiritus	829	767	-7,5
Færdselsuheld uspecificeret	26	27	3,8
Spirituskørsel	4 804	6 780	41,1
Mangler ved køretøj	2 556	2 389	-6,5
Færdselslov i øvrigt	94 981	91 577	-3,6
Heraf hastighedsovertrædelser	69 915	62 727	-10,3

Tabel 1.3.22 Afgørelser færdselslov. Antal og pr. 100.000 indbyggere efter overtrædelsens art

Overtrædelsens art	Afgørelser i alt			Fældende afgørelser			Ikke fældende afgørelser		
	I alt <sup>1</sup>	Mænd	Kvinder	I alt <sup>1</sup>	Mænd	Kvinder	I alt <sup>1</sup>	Mænd	Kvinder
Færdselslov	102 479	77 999	23 592	101 540	77 152	23 502	939	847	90
Færdselsuheld	877	753	124	794	679	115	83	74	9
Spirituskørsel	7 092	6 480	612	6 780	6 188	592	312	292	20
Mangler ved køretøj	2 408	2 082	150	2 389	2 064	149	19	18	1
<b>Afgørelser pr. 100.000 indb. 15 år +</b>									
Færdselslov	2 122	3 264	967	2 102	3 229	963	19	35	4
Færdselsuheld	18	32	5	16	28	5	2	3	-
Spirituskørsel	147	271	25	140	259	24	6	12	1
Mangler ved køretøj	50	87	6	49	86	6	-	1	-

<sup>1</sup> Inklusiv virksomheder.

Hyppigheden stiger fra det 18. år

Hvor hyppigheden for straffelovsovertrædelser er højest for de yngste aldersgrupper, er billedet for færdselslovsovertrædere lidt anderledes, med væsentlig lavere andel i aldersgruppen 15-19 år end i aldersgruppen 20-24 år. Dette skal nok ses i relation til, at det først er muligt at erhverve kørekort fra det fyldte 18. år. Det var således 79 pct. af de 15-19-årige, der kun var mellem 18 og 19 år.

Tabel 1.3.23 Færdselslov. Fældende afgørelser pr. 100.000 indbyggere

	2008	2014	2015	2016	2017	2018
Færdselslov i alt ...	2 381	2 492	2 353	2 271	2 135	2 084
15-19 år .....	2 609	1 978	1 662	1 463	1 387	1 515
20-24 år .....	4 360	3 858	3 528	3 405	3 320	3 442
25-29 år .....	3 704	3 506	3 335	3 161	3 064	3 266
30-39 år .....	3 433	3 447	3 266	3 112	2 932	2 875
40-49 år .....	3 039	3 471	3 334	3 159	2 847	2 682
50 år + .....	1 142	1 498	1 448	1 475	1 398	1 294

*Jo ældre, jo større andel overtrædelser af færdselslov i øvrigt*

For hver enkelt aldersgruppe udgjorde den største andel af de fældende afgørelser færdselslov i øvrigt, herunder bl.a. hastighedsovertrædelser. Dette gjorde sig gældende i 85 pct. af tilfældene for de 24-29 årige. Jo højere en aldersgruppe, jo højere en andel. For de 50+ årige var andelen 94 pct. For aldersgruppen 15-19 år var andelen 75 pct. For den yngste aldersgruppe vedrørte en del af de fældende afgørelser ligeledes mangler ved køretøj (særligt knallert), nemlig 15 pct.

*Flest over 30 år med spirituskørsel*

De fleste af personerne med fældende afgørelser for færdselsuheld med spiritus og for spirituskørsel var 30 år eller derover, henholdsvis 63 pct. og 54 pct. Over halvdelen (56 pct.) af hastighedsovertrædelserne begås af personer i alderen 40 år eller derover.

Tabel 1.3.24 Fældende afgørelser. Færdselslov efter overtrædelsens art og alder. 2018.

	I alt <sup>1</sup>	Alder på gerningsstedet					
		15-19 år	20-24 år	25-29 år	30-39 år	40-49 år	50 år +
Færdselslov i alt .....	100 654	5 213	13 326	12 776	19 490	20 536	29 313
Færdselsuheld .....	794	56	134	105	141	136	222
Færdselsuheld med spiritus mv. ....	767	55	129	100	135	132	216
Med spiritus .....	699	52	116	84	114	123	210
Med euforiserende stoffer .....	61	3	12	14	19	8	5
Med medicin .....	7	-	1	2	2	1	1
Færdselsuheld uspecificeret .....	27	1	5	5	6	4	6
Med personskade .....	157	13	31	15	30	24	44
Uden personskade .....	637	43	103	90	111	112	178
Spirituskørsel mv. ....	6 780	228	790	571	1 000	958	1 474
Spiritus .....	3 432	176	513	387	742	851	1 418
Euforiserende stoffer .....	449	51	273	181	254	105	47
Medicin .....	7	1	4	3	4	2	9
Mangler ved køretøj .....	2 213	800	367	213	262	259	312
Knallert .....	1 111	674	94	67	89	98	89
Andet (udstyrsbekendtgørelsen) .....	1 073	126	270	140	167	155	215
Færdselslov i øvrigt .....	90 867	3 950	11 320	11 272	17 784	19 096	27 445
Hastighedsovertrædelser .....	62 722	2 059	6 809	6 987	12 032	14 331	20 504
heraf ATK (automatisk fartkontrol) ..	47 024	1 476	4 862	5 050	8 866	10 647	16 123
Kørsel mod rødt lys .....	3 212	199	532	461	595	571	854
Manglende brug af sikkerhedsudstyr ..	1 336	96	173	209	415	262	181
Vigeplichtsforseelse .....	3 310	194	329	324	492	572	1 399
Kørsel uden førerret/kørsel i frakendel- sestiden .....	7 955	665	1 369	1 372	1 791	1 213	1 545
Anden færdselslov i øvrigt .....	12 332	737	2 108	1 919	2 459	2 147	2 962
Heraf med klip i kørekortet .....	60 454	1 948	6 481	6 785	11 613	13 712	19 915
Hastighedsovertrædelser .....	51 884	1 544	5 283	5 614	9 871	12 037	17 535
heraf ATK (automatisk fartkontrol) ..	39 806	1 165	3 911	4 183	7 485	9 114	13 948
Kørsel mod rødt lys .....	2 866	175	481	413	547	509	741
Manglende brug af sikkerhedsudstyr ..	771	9	43	124	300	186	109
Vigeplichtsforseelse .....	991	28	74	107	152	213	417
Klip i kørekortet i øvrigt .....	3 942	192	600	527	743	767	1 113

<sup>1</sup> Ekskl. 886 virksomheder.

- Hovedparten fik bøder* **Hovedparten (98 pct.) af de fældende afgørelser vedr. færdselsloven, var bøder, der blev afgjort som bødeforlæg, udeblivelsesdomme eller udenretlige bøder - dvs. afgørelser som træffes af politiet ofte direkte i forbindelse med overtrædelsen.**
- Frihedsstraf* **I alt blev der idømt 1.921 frihedsstraffe for overtrædelse af færdselsloven og her lå hovedparten (1.290 eller 67 pct.) i forbindelse med færdselsuheld med spiritus og spirituskørsel. Antallet af betingede frihedsstraffe var størst, hvilket skal ses i sammenhæng med, at en dom til ubetinget frihedsstraf kan konverteres til betinget frihedsstraf, hvis tvungen alkoholbehandling accepteres.**

**Tabel 1.3.25 Færdselslov. Fældende afgørelser efter sanktion**

Afgørelsens art 2018	Færd- selslov i alt	Færdsels- uheld m. spiritus	Spiritus- kørsel	Mangler ved køretøj	Færdselslov i øvrigt		
					I alt	Hastighedsovertræ- delser	
						I alt	Med klip i kørekortet
<b>Strafferetlige afgørelser i alt</b>	<b>102 479</b>	<b>849</b>	<b>7 092</b>	<b>2 408</b>	<b>92 130</b>	<b>62 835</b>	<b>51 944</b>
<b>Fældende afgørelser i alt</b>	<b>101 540</b>	<b>767</b>	<b>6 780</b>	<b>2 389</b>	<b>91 604</b>	<b>62 727</b>	<b>51 884</b>
<b>Dom til frihedsstraf</b>	<b>1 921</b>	<b>190</b>	<b>1 100</b>	<b>1</b>	<b>630</b>	<b>32</b>	<b>6</b>
Ubetinget frihedsstraf i alt	752	43	392	-	317	9	1
Ubetinget dom alene	438	18	221	-	199	-	-
Delvis betinget dom	6	-	5	-	1	-	-
Delvis betinget og samfundstjeneste	2	-	1	-	1	-	-
Ubetinget dom og bøde	306	25	165	-	116	9	1
Udstået ved varetægt	-	-	-	-	-	-	-
Forvaring	-	-	-	-	-	-	-
Ungdomssanktion	-	-	-	-	-	-	-
Betinget frihedsstraf i alt	1 169	147	708	1	313	23	5
Betinget dom alene	46	2	25	-	19	1	1
Betinget dom og samfundstjeneste	27	1	8	-	18	-	-
Betinget dom og bøde	404	57	285	1	61	6	-
Betinget dom, bøde og samfundstjeneste	692	87	390	-	215	16	4
<b>Bøde</b>	<b>99 306</b>	<b>568</b>	<b>5 547</b>	<b>2 387</b>	<b>90 804</b>	<b>62 673</b>	<b>51 873</b>
Bødedom	510	-	17	11	482	110	91
Udeblivelsesdom	5 794	-	137	88	5 569	2 175	2 007
Bødevedtagelse	207	-	7	4	196	59	48
Bødeforlæg	66 979	6	417	1 248	65 308	50 009	44 903
Indenretlig bøde og frakendelse	790	35	280	16	459	273	73
Udenretlig bøde og frakendelse	8 934	309	2 478	9	6 138	4 020	627
Indenretlig vedt. bøde og kørselsforbud	88	-	21	1	66	39	18
Udenretlig vedt. bøde og kørselsforbud	1 507	28	333	-	1 146	739	204
Bøder og øvr. frakend. el. kørselsforbud	3 265	132	1 289	151	1 693	997	226
Indenretlig vedt. bøde/frakendt ret til at føre lille knallert	114	10	57	41	6	-	-
Udenretlig vedt. bøde/frakendt ret til at føre lille knallert	1 090	46	307	721	16	16	-
Indenretlig vedt. bøde/frakendt ret til at føre tunge køretøjer	-	-	-	-	-	-	-
Udenretlig vedt. bøde/frakendt ret til at føre tunge køretøjer	3	-	-	-	-	-	-
Indenretlig vedt. bøde/førerretsfrakend. og ret til at føre tunge køretøjer	-	-	-	-	-	-	-
Dom uden retsmøde	10 025	2	204	97	9 722	4 236	3 676
<b>Tiltalefrafald</b>	<b>201</b>	<b>4</b>	<b>80</b>	<b>1</b>	<b>116</b>	<b>11</b>	<b>4</b>
Uden vilkår	190	4	79	-	107	9	2
Med vilkår	-	-	-	-	-	-	-
Med eller uden advarsel	11	-	1	1	9	2	2
<b>Anden afgørelse</b>	<b>112</b>	<b>5</b>	<b>53</b>	<b>-</b>	<b>54</b>	<b>11</b>	<b>1</b>
Foranstaltningdomme	12	1	8	-	3	-	-
Advarsel	17	-	-	-	17	-	-
Straf bortfaldet	12	1	2	-	9	4	1
Militær straf	-	-	-	-	-	-	-
Ingen tillægsstraf (§89)	55	2	37	-	16	3	-
Anden afgørelse i øvrigt	16	1	6	-	9	4	-
<b>Ikke fældende afgørelser i alt</b>	<b>939</b>	<b>82</b>	<b>312</b>	<b>19</b>	<b>526</b>	<b>108</b>	<b>60</b>
Påtale opgivet	738	78	286	14	360	65	39
Frifindelse	201	4	26	5	166	43	21

*Halvdelen fik også et klip i kørekortet* Udover en fældende afgørelse medførte 51.884 eller 51 pct. af færdselslovsovertrædelserne også et klip i kørekortet, jf. tabel 1.3.25. I alt blev der i 2018 truffet 102.479 strafferetlige afgørelser vedr. overtrædelse af færdselsloven og heraf var kun 939 ikke fældende (dvs. ikke skyldige). Da de fleste afgørelser vedr. færdselslovsovertrædelser er baseret på politiets direkte konstatering af en overtrædelse (fx ved hastighedskontrol) er der generelt mindre usikkerhed om skyldsspørgsmålet ved disse lovovertrædelser.

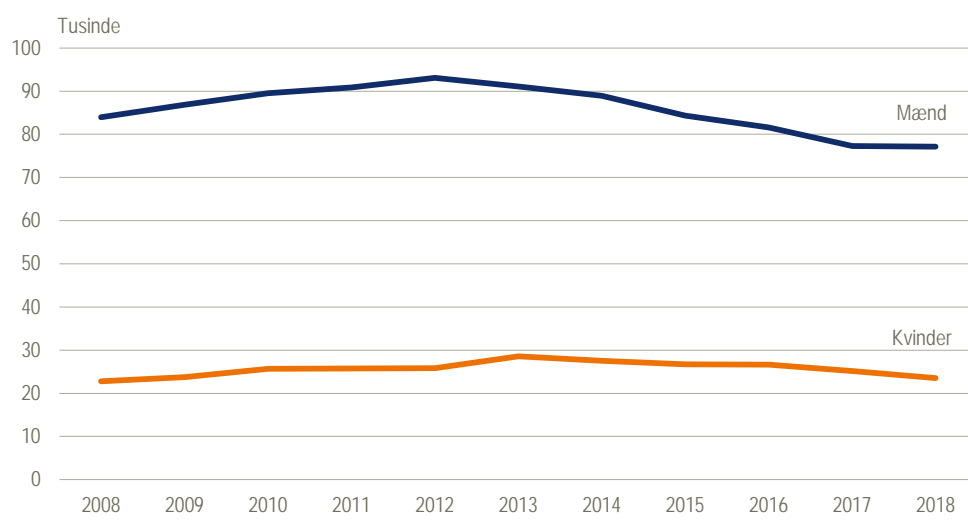
*Straflængder* Den gennemsnitlige strafflængde for ubetinget frihedsstraf for overtrædelse af færdselsloven lå i 2018 på 1,5 måned, hvilket er det samme som i 2017. Færdselsuheld med spiritus og spirituskørsel ligger lidt højere med 1,7 måned. Det skal bemærkes at uagtsomt manddrab i forbindelse med færdselsuheld ligger under straffeloven (straffeloven § 249), hvor gennemsnitsstrafflængden i 2018 var 13,5 måned.

Tabel 1.3.26 Færdselslov. Gennemsnitlig strafflængde ved idømmelse af frihedsstraf

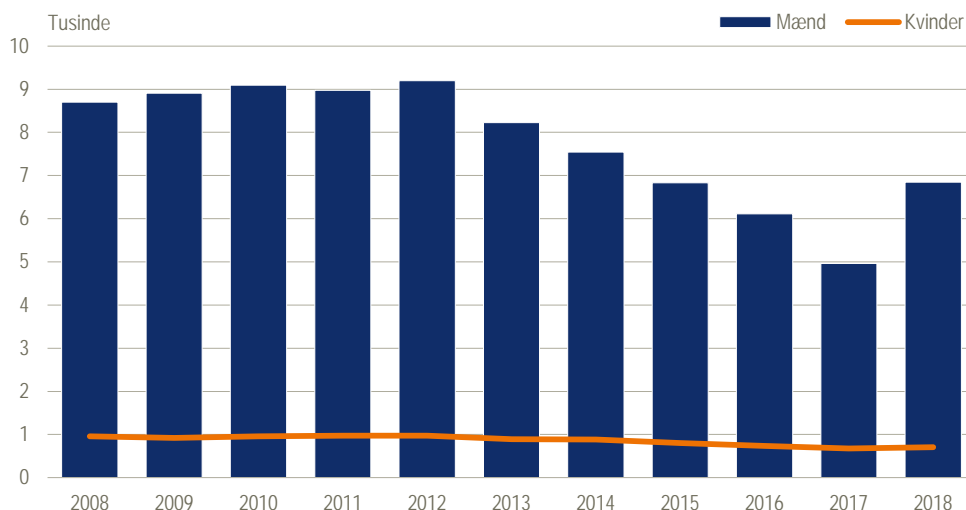
	Betinget frihedsstraf		Ubetinget frihedsstraf	
	2017	2018	2017	2018
	antal måneder			
Færdselslov i alt	0,7	0,8	1,5	1,5
Færdselsuheld med spiritus	0,7	0,9	1,7	1,7
Spirituskørsel	0,7	0,8	1,7	1,7
Mangler ved køretøj	1,3	0,3	1,3	-
Færdselslov i øvrigt	0,7	0,7	1,3	1,3

*Mænd udgør den største andel af færdselslovs-overtræderne* Langt de fleste overtrædelser af færdselsloven begås af mænd. I 2018 var 76 pct. af overtrædelserne begået af mænd og 23 pct. af kvinder. De tilsvarende andele i 2008 var på 78 pct. og 21 pct. Antallet af kvindelige overtrædere af færdselsloven var i 2018 og 2008 næsten det samme med ca. 23.000, mens antallet af mandlige overtrædere var faldet fra 84.000 i 2008 til 77.000 i 2018, jf. figur 1.3.04.

Figur 1.3.04 Færdselslov. Fældende afgørelser



Figur 1.3.05 Færdselslov. Spirituskørsel



*Næsten ti gange så mange mænd som kvinder tages for spirituskørsel*

I 2018 fik 6.843 mænd en fældende afgørelse for spirituskørsel (både færdselsuheld og spirituskørsel), mens dette kun gjorde sig gældende for 704 kvinder. Antallet af mænd steg fra ca. 8.500 i 2008 frem til et niveau på omkring 9.000 i årene 2009-2012. Årene efter faldt antallet stødt, men fra 2017 til 2018 steg antallet med 38 pct. Antallet af kvinder med en fældende afgørelse for spirituskørsel lå i årene 2008-2012 lige under 1.000, men er faldet siden. De sidste tre år har antallet været omkring 700.

*Gennemsnitsalder på 40 år*

Gennemsnitsalderen for overtrædere af færdselsloven lå i 2018 på 40,4 år. Gennemsnitsalderen for kvinder er 2 år højere end for mændene. I perioden 2008-2018 er den gennemsnitlige alder for overtrædere af færdselsloven steget med 2,4 år.

Tabel 1.3.27

Færdselslov. Fældende afgørelser. Gennemsnitsalder

	Afgørelser i alt					
	2008	2014	2015	2016	2017	2018
Færdselslov i alt .....	38,0	40,3	40,3	41,1	41,0	40,4
Mænd .....	37,4	39,7	40,2	40,6	40,5	39,9
Kvinder .....	40,1	42,3	42,0	42,4	42,5	41,9

*For mænd er gennemsnitsalderen højest ved færdselslov i øvrigt*

De mandlige lovovertrædere med en fældende afgørelse for færdselsloven i øvrigt havde i 2018 en gennemsnitsalder på 40,6 år. Gennemsnitsalderen var lidt lavere for de mænd, som fik en fældende afgørelse for et færdselsuheld med spiritus, nemlig 39 år. Gennemsnitsalderen var med 29,2 år lavest for de mænd, som fik en fældende afgørelse for mangler ved køretøj.

*For kvinder er gennemsnitsalderen højest ved færdselsuheld med spiritus*

Gennemsnitsalderen var i 2018 højest for kvinder med en fældende afgørelse for færdselsuheld med spiritus, nemlig 42,7 år. Også kvinder med en fældende afgørelse for færdselsloven i øvrigt var i gennemsnittet over 42 år. På samme vis som hos mændene var gennemsnitsalderen lavest for de kvindelige lovovertrædere for mangler ved køretøj. I 2018 var gennemsnitsalderen 36,2 år og dermed 7 år ældre end de mandlige lovovertrædere.



Tabel 1.3.28 Gennemsnitsalder for fældende afgørelser efter overtrædelsens art. 2018.

Overtrædelsens art 2018	Gennemsnitsalder		
	I alt	Mænd	Kvinder
Færdselslov i alt	40,4	39,9	41,9
Færdselsuheld med spiritus	39,5	39,0	42,7
Spirituskørsel	35,7	35,4	38,9
Mangler ved køretøj	29,7	29,2	36,2
Færdselslov i øvrigt	41,0	40,6	42,1

123.500 forhold lå til grund for 102.500 afgørelser

En afgørelse kan være truffet på baggrund af ét eller flere forhold (dvs. én eller flere lovovertrædelser). Omfatter en afgørelser to eller flere forhold (et sagskompleks), vil den typisk være karakteriseret ved ét *hovedforhold* samt et eller flere *biforhold*. De 102.479 afgørelser vedr. færdselsloven i 2018 omfattede i alt 123.474 forhold. Ud af de 102.479 afgørelser omfattede 94.170 af dem kun ét forhold, mens 8.309 havde to eller flere forhold. Det skal bemærkes at hoved- og biforhold meget vel kan ligge under forskellige overtrædelseskategorier.

Tabel 1.3.29 Færdselslov. Afgørelser og antal forhold efter overtrædelse

	Afgørelser			Forhold i alt
	I alt	Med ét forhold	Med flere forhold	
Færdselslov i alt	102 479	94 170	8 309	123 474
Færdselsuheld med spiritus	849	598	251	1 061
Spirituskørsel	7 092	4 798	2 294	10 508
Mangler ved køretøj	2 408	2 163	245	2 995
Færdselslov i øvrigt	92 130	86 611	5 519	108 910

Ofte kun ét forhold i fældende afgørelser vedr. færdselslov i øvrigt

93.340 sager med kun ét forhold førte i 2018 til en fældende afgørelse. Med 70.104 afgørelser vedrørte størstedelen mænd. Det var oftest i sager med en færdselslov-overtrædelse i øvrigt som det eneste forhold, at både mænd og kvinder blev kendt skyldige. Ud af mændenes og kvindernes samlede antal fældende afgørelser med ét forhold udgjorde færdselslov i øvrigt 91 pct. i mændenes tilfælde og 97 pct. i kvindernes.

Tabel 1.3.30 Fældende<sup>1</sup> afgørelser i sager med kun ét forhold efter overtrædelsens art, køn og alder. 2018

Overtrædelsens art 2018	I alt	Køn		Alder på afgørelsestidspunktet					
		Mænd	Kvinder	15-19 år	20-24 år	25-29 år	30-39 år	40-49 år	50 år +
Færdselslov i alt	93 340	70 104	22 426	4 518	11 721	11 405	17 773	19 324	27 789
Færdselsuheld med spiritus	530	443	87	37	75	68	77	105	168
Spirituskørsel	4 534	4 078	456	283	941	715	817	704	1 074
Mangler ved køretøj	2 144	1 843	139	693	318	199	243	237	292
Færdselslov i øvrigt	86 132	63 740	21 744	3 505	10 387	10 423	16 636	18 278	26 255

Anm.: Inkl. 810 med uoplyst køn.

<sup>1</sup> Afgørelsestype for det enkelte forhold.

Ni ud af ti afgjorte forhold var fældende

Ud af de 123.474 afgjorte forhold i 2018 var 121.593 af dem fældende, svarende til 98 pct. Bøder udgjorde med 88 pct. den største andel af de fældende afgørelser. Derudover blev 11 pct. af forholdene afgjort som en frihedsstraf. Med en andel på 78 pct. var de fleste fældende forhold begået af mandlige lovovertrædere. 1.811 forhold blev afgjort som værende ikke-fældende.

Tabel 1.3.31 Afgjorte forhold (fældende<sup>1</sup>) efter overtrædelsens art og afgørelsestype. 2018

Overtrædelsens art 2018	Alle afgørelser i alt	Fældende afgørelser					Ikke-fældende afg.			
		I alt	Ubetin- get	Betinget	Bøde	Tiltale- frafald/- undladt	Anden afgørelse	I alt	Påtale opgivet	Fri- findelse
Færdselslov i alt	123 474	121 593	9 361	4 140	107 480	498	114	1 881	1 030	851
Færdselsuheld med spiritus	1 061	960	183	192	571	9	5	101	88	13
Spirituskørsel	10 508	10 051	2 451	1 499	5 918	130	53	457	344	113
Mangler ved køretøj	2 995	2 974	126	26	2 818	4	-	21	14	7
Færdselslov i øvrigt	108 910	107 608	6 601	2 423	98 173	355	56	1 302	584	718

<sup>1</sup> Afgørelsestype for det enkelte forhold.

Tabel 1.3.32 Afgjorte forhold (fældende<sup>1</sup>) efter overtrædelsens art, køn og alder. 2018

Overtrædelsens art 2018	I alt	Køn		Alder på afgørelsestidspunktet					
		Mænd	Kvinder	15-19 år	20-24 år	25-29 år	30-39 år	40-49 år	50 år +
Færdselslov i alt	121 593	95 394	25 130	6 872	18 035	16 704	23 858	23 095	31 960
Færdselsuheld med spiritus	960	837	123	62	170	131	184	175	238
Spirituskørsel	10 051	9 327	724	519	2 520	1 962	2 060	1 448	1 542
Mangler ved køretøj	2 974	2 552	174	928	473	302	347	315	361
Færdselslov i øvrigt	107 608	82 678	24 109	5 363	14 872	14 309	21 267	21 157	29 819

Anm.: Inkl. 1.069 med uoplyst køn.

<sup>1</sup> Afgørelsestype for det enkelte forhold.

### 1.3.4 Særlove

Flere afgørelser vedr. overtrædelse af særlovene

I 2018 blev der i alt truffet 61.598 afgørelser for overtrædelse af særlove. Dette svarer til en stigning på 12 pct. siden 2017.

59.500 fældende afgørelser

Ud af det samlede antal afgørelser for overtrædelse af særlovene var 59.455 fældende. Dette svarer til 97 pct. af afgørelserne. Antallet af fældende afgørelser lå i 2008 på ca. 23.700. Antallet steg markant i de efterfølgende år bl.a. grundet flere afgørelser vedr. ordensbekendtgørelsen. I 2018 var antallet på det højeste niveau i tiårs perioden.

En fjerde del af de fældende afgørelser vedrører euforiserende stoffer

Overtrædelse af lov om euforiserende stoffer har i perioden 2008-2018 udgjort mellem 21 pct. og 45 pct. af de fældende afgørelser for overtrædelse af særlovene, jf. figur 1.3.06. Andelen var størst i 2008. I 2018 vedrørte en fjerdedel lov om euforiserende stoffer.

Afgørelser pr. 100.000

Opgjort pr. 100.000 indbyggere lå det samlede antal fældende afgørelser for overtrædelse af særlovene på 1.231. Det var mere end dobbelt så mange i forhold til i 2008.

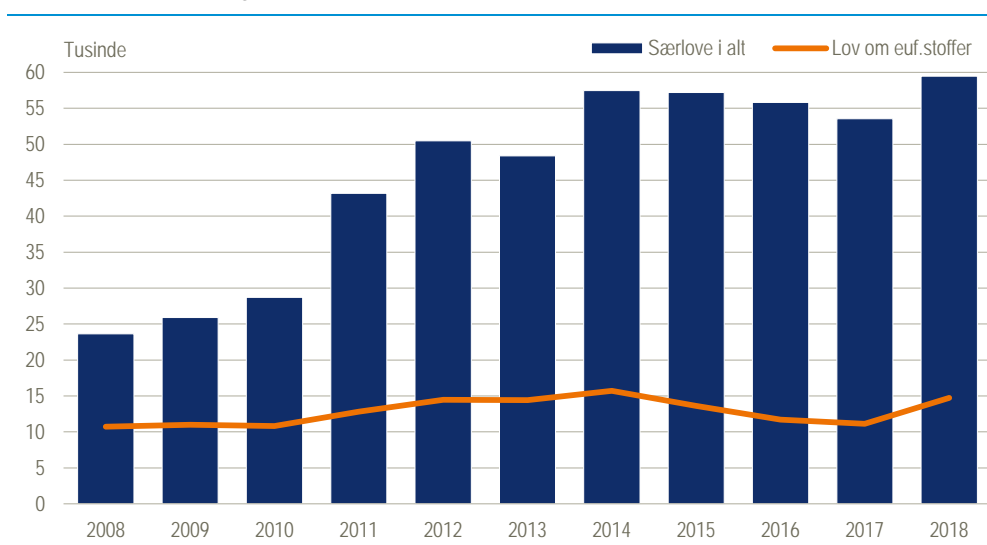
Næsten alle fældende afgørelser udgøres af bøder

Ud af de 59.455 fældende afgørelser i 2018 udgjorde bøder 97 pct., svarende til 1.177 bøder pr. 100.000 indbyggere. Ubetingede og betingede frihedsstraffe udgjorde sammenlagt 3 pct.

Tabel 1.3.33 Afgørelser efter afgørelsestype

	Alle afgørelser	Fældende afgørelser						Ikke-fældende afgørelser			
		I alt	Ubetinget	Betinget	Bøde	Tiltale- frafald/ -undladt	Anden afgørelse	I alt	Påtale opgivet	Frifindelse	
<b>Særlove</b>											
2008	24 414	23 658	684	632	21 608	623	111	756	683	73	
2009	26 993	25 921	1 060	799	23 210	705	147	1 072	960	112	
2010	29 789	28 688	1 120	961	25 849	630	128	1 101	972	129	
2011	44 164	43 181	1 267	929	40 193	673	119	983	855	128	
2012	51 524	50 460	1 201	848	47 615	689	107	1 064	958	106	
2013	49 461	48 367	1 355	854	45 365	688	105	1 094	987	107	
2014	59 044	57 450	1 153	833	54 642	718	104	1 594	1 501	93	
2015	58 581	57 184	989	928	54 619	527	121	1 397	1 251	146	
2016	57 114	55 806	1 007	952	53 230	527	90	1 308	1 195	113	
2017	54 952	53 541	1 059	739	51 170	475	98	1 411	1 309	102	
2018	61 598	59 455	1 084	765	56 851	652	103	2 143	1 992	151	
<b>Afgørelser pr. 100.000 indbyggere 15 år +</b>											
2008	545	528	15	14	482	14	2	17	15	2	
2009	598	574	23	18	514	16	3	24	21	2	
2010	655	631	25	21	569	14	3	24	21	3	
2011	965	944	28	20	878	15	3	21	19	3	
2012	1 119	1 096	26	18	1 034	15	2	23	21	2	
2013	1 067	1 043	29	18	979	15	2	24	21	2	
2014	1 263	1 229	25	18	1 169	15	2	34	32	2	
2015	1 241	1 212	21	20	1 157	11	3	30	27	3	
2016	1 199	1 171	21	20	1 117	11	2	27	25	2	
2017	1 145	1 115	22	15	1 066	10	2	29	27	2	
2018	1 275	1 231	22	16	1 177	13	2	44	41	3	

Figur 1.3.06 Særlove. Fældende afgørelser



*Stor stigning i fældende afgørelser vedr. våbenloven og miljølovene*

Antallet af fældende afgørelser vedr. særlovene var steget med 11 pct. fra 2017 til 2018. Stigningen skyldes særligt flere fældende afgørelser for overtrædelse af lov om euforiserende stoffer, våbenloven og miljølovene. Antallet var for lov om euforiserende stoffer steget med 33 pct. fra 2017 til 2018. For både våbenloven og miljølovene var antallet steget med 68 pct.

*Mænd overtræder oftest lov om euforiserende stoffer*

Ud af de 59.455 fældende afgørelser vedrørte 79 pct. mandlige lovovertrædere. Halvdelen af de fældende afgørelser vedrørte i mændenes tilfælde lov om euforiserende stoffer. Opgjort pr. 100.000 mandlige indbyggere var der i 2018 564 fældende afgørelser for overtrædelse af lov om euforiserende stoffer.

Tabel 1.3.34 Særlove. Fældende afgørelser efter overtrædelsens art

	2017	2018	Ændring 2017-2018
	antal		pct.
<b>Særlove i alt</b>	<b>53 541</b>	<b>59 455</b>	<b>11,0</b>
Lov om euforiserende stoffer	11 118	14 750	32,7
Udlændingeloven	1 949	2 263	16,1
Våbenloven	2 556	4 299	68,2
Ordensbekendtgørelsen	6 218	6 335	1,9
Skatte- og afgiftslove	1 340	1 633	21,9
Lov om tilhold, opholdsforbud og bortvisning	100	91	-9,0
Sundheds- og sociallove	699	779	11,4
Miljølove	949	1 592	67,8
Love vedr. dyr, jagt mv.	1 826	2 001	9,6
Love vedr. arbejde, transport mv.	4 688	4 545	-3,1
Særlove i øvrigt	22 098	21 167	-4,2

Tabel 1.3.35 Afgørelser særlove. Antal og pr. 100.000 indbyggere efter overtrædelsens art

Overtrædelsens art	Afgørelser i alt			Fældende afgørelser			Ikke fældende afgørelser		
	I alt <sup>1</sup>	Mænd	Kvinder	I alt <sup>1</sup>	Mænd	Kvinder	I alt <sup>1</sup>	Mænd	Kvinder
<b>Særlove</b>	<b>61 598</b>	<b>48 626</b>	<b>6 772</b>	<b>59 455</b>	<b>46 788</b>	<b>6 494</b>	<b>2 143</b>	<b>1 838</b>	<b>278</b>
Lov om euforiserende stoffer	15 678	14 252	1 425	14 750	13 471	1 278	928	781	147
Våbenloven	5 237	4 829	400	4 299	3 987	305	938	842	95
Ordensbekendtgørelsen	6 343	5 887	456	6 343	5 887	456	-	-	-
Love vedr. arbejde, transport, mv.	4 587	2 295	337	4 545	2 263	337	42	32	-
<b>Afgørelser pr. 100.000 indb. 15 år +</b>									
<b>Særlove</b>	<b>1 275</b>	<b>2 035</b>	<b>277</b>	<b>1 231</b>	<b>1 958</b>	<b>266</b>	<b>44</b>	<b>77</b>	<b>11</b>
Lov om euforiserende stoffer	325	596	58	305	564	52	19	33	6
Våbenloven	108	202	16	89	167	12	19	35	4
Ordensbekendtgørelsen	131	246	19	131	246	19	-	-	-
Love vedr. arbejde, transport, mv.	95	96	14	94	95	14	1	1	-

<sup>1</sup> Inklusiv virksomheder.

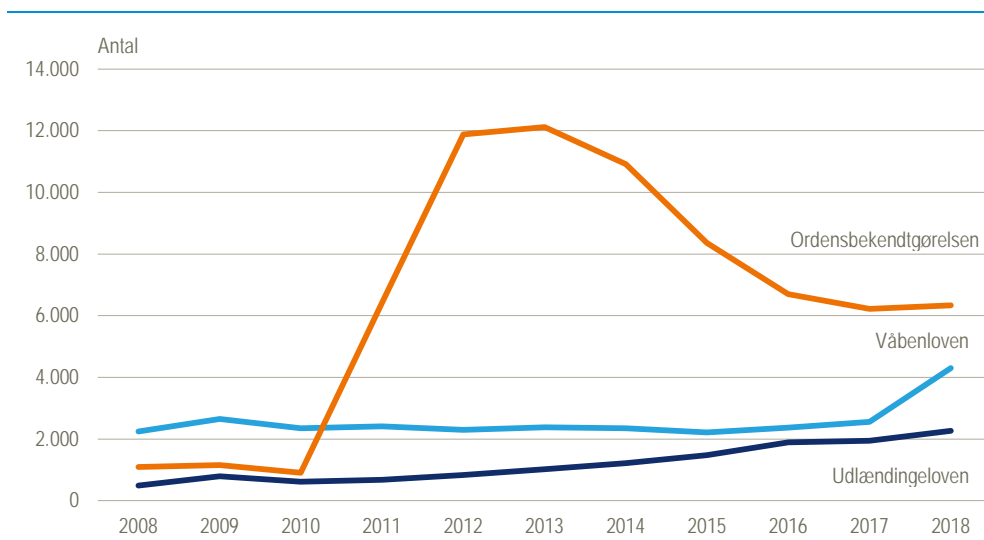
*Udlændingeloven  
og våbenloven*

Antallet af afgjorte overtrædelser af udlændingeloven har været svingende, men overvejende stigende i perioden 2008-2018. Afgørelser vedr. våbenloven har ligget jævnt mellem 2.100 og 2.700 afgørelser årligt i perioden 2008-2017, men steg i 2018 til 4.300, jf. figur 1.3.07.

*Ordensbekendtgørelsen*

De kraftige stigninger i ordensbekendtgørelsen i 2011 og 2012 skyldes dels en øget indsats fra politiets side i nattelivet og dels en lovændring pr. 1. maj 2011, der betød, at bødestrafen for denne type lovovertrædelse som udgangspunkt er på mindst 1.000 kr. og dermed registreres i Kriminalregistret og indgår i statistikgrundlaget, jf. afsnittet 2.1 Kriminalstatistikken.

Figur 1.3.07 Særlove. Fældende afgørelser



Hyppigheden er størst for de yngste aldersgrupper

Hyppigheden for overtrædelse af særlovene var størst for aldersgrupperne 15-29 år med en top for de 20-24-årige med 2.775 afgørelser pr. 100.000 indbyggere, jf. tabel 1.3.36. For samtlige aldersgrupper har der været en stigning i antal afgørelser pr. 100.000 fra 2017 til 2018.

Tabel 1.3.36

## Særlove. Afgørelser pr. 100.000 indbyggere

	2008	2014	2015	2016	2017	2018
	pr. 100.000 indbyggere					
Særlove i alt	481	1 110	1 081	1 049	986	1 103
15-19 år	900	2 155	1 681	2 078	2 279	2 553
20-24 år	1 514	3 236	2 655	2 376	2 383	2 775
25-29 år	1 005	2 098	1 947	1 704	1 592	1 853
30-39 år	616	1 361	1 451	1 318	1 235	1 394
40-49 år	433	1 033	1 167	1 129	975	1 045
50 år +	129	354	417	431	368	400

Halvdelen af særlovs-overtræderne under 30 år

36 pct. af de fældende afgørelser vedr. overtrædelser af særlove i 2018 vedrørte lovovertrædere under 25 år og 50 pct. vedrørte lovovertrædere under 30 år. Kun 17 pct. af afgørelserne vedrørte gerningsmænd over 50 år, jf. tabel 1.3.37.

Halvdelen af lovovertrædere af ordensbekendtgørelsen var under 25 år

Specielt blandt overtrædere af ordensbekendtgørelsen, lov om euforiserende stoffer og våbenloven var der mange unge. 20 pct. af overtrædere af ordensbekendtgørelsen var under 20 år og 52 pct. var under 25 år. For våbenloven var 18 pct. under 20 år og 37 pct. under 25 år. For lov om euforiserende stoffer var de tilsvarende andele på 14 pct. og 47 pct.

Halvdelen af lovovertrædere af miljøloven var over 50 år

Til gengæld var det lovovertrædere over 50 år, som oftest overtræder miljøloven. I 2018 var der i alt 1.343 fældende afgørelser, hvor af personer over 50 år fik 52 pct. af dem.

Tabel 1.3.37 Fældende afgørelser. Særlove efter overtrædelsens art og alder. 2018

Lovens art 2018	I alt <sup>1</sup>	Alder på afgørelsestidspunktet					
		15-19 år	20-24 år	25-29 år	30-39 år	40-49 år	50 år +
<b>Særlove i alt</b> .....	<b>53 282</b>	<b>8 784</b>	<b>10 743</b>	<b>7 247</b>	<b>9 447</b>	<b>8 001</b>	<b>9 060</b>
Lov om euforiserende stoffer .....	14 749	2 097	4 835	3 053	2 585	1 208	971
Våbenloven .....	4 292	772	825	530	720	727	718
Skatte- og afgiftslove .....	1 216	91	191	139	251	261	283
Heraf: Skatte- og toldlove .....	108	-	1	8	26	30	43
Færdselslovs-lignende økonomiske love ..	1 054	85	183	129	216	218	223
Andre økonomiske love .....	54	6	7	2	9	13	17
Udlændingeloven .....	2 025	74	280	377	684	349	261
Ordensbekendtgørelsen .....	6 335	1 296	2 009	980	952	629	469
Køretøjer der ikke har overholdt syn .....	9 599	34	560	1 016	2 366	2 652	2 971
Lov om tilhold, bortvisning og opholdsforbud ...	91	3	5	6	20	24	33
Sundheds- og sociallove .....	664	19	75	95	163	124	188
Bygge- og boliglove .....	12	-	-	-	2	2	8
Miljøloven .....	1 343	37	74	68	173	292	699
Love vedr. dyr, jagt mv. ....	1 903	21	85	139	307	469	882
Heraf: Dyreværnsloven .....	275	-	6	16	51	61	141
Hundeloven .....	1 426	20	76	107	225	354	644
Andre love vedr. dyr, jagt mv. ....	202	1	3	16	31	54	97
Love vedr. arbejde, transport mv. ....	2 600	38	143	276	594	727	822
Heraf: Arbejds miljøloven .....	135	-	5	15	39	25	51
Regler vedr. kontrolapparat og farts-kri- verkort .....	181	1	9	17	32	51	71
Køre- hviletidsregler .....	227	1	9	17	53	58	89
Lov om hyrekørsel .....	213	1	9	22	36	68	77
Andre love vedr. arbejde, transport mv. .	1 844	35	111	205	434	525	534
Selskabs- og firmalovgivningen mv. ....	79	4	10	7	7	15	36
Love vedr. forsvaret o.l. ....	5 098	4 008	986	98	5	1	-
Heraf: Værnepligtsloven .....	5 092	4 006	985	97	4	-	-
Andre love vedr. forsvaret .....	6	2	1	1	1	1	-
Love vedr. offentlige forsyninger .....	59	-	2	4	15	17	21
Love vedr. spil, bevilling og næring .....	792	77	242	150	151	95	77
Heraf: Restaurationsloven .....	742	74	237	147	143	81	60
Andre love vedr. spil, bevilling, næring ..	50	3	5	3	8	14	17
Særlove i øvrigt .....	2 425	213	421	309	452	409	621

<sup>1</sup> Ekskl. 6.173 virksomheder.

*Hovedparten  
afgjort ved bøder*

Som tidligere nævnt blev hovedparten (97 pct.) af de fældende afgørelser vedr. særlovsovertrædelser afgjort ved bøder, mens der kun i 3 pct. af afgørelserne var tale om frihedsstraf. I alt var der kun 2.143 (3 pct.) ikke fældende afgørelser (ikke skyldige) af de i alt 61.598 særlovsafgørelser, mens det for straffelovsafgørelser drejede sig om tre ud af ti. Ligesom for færdselslovsovertrædelserne hænger det sammen med, at de fleste afgørelser er baseret på politiets direkte konstatering af en overtrædelse og der derfor generelt er mindre usikkerhed om skyldsspørgsmålet ved disse lovovertrædelser.

*13.000 bøder for  
overtrædelse af lov om  
euforiserende stoffer*

Ud af de 56.851 bøder blev 13.050 givet til lovovertrædere af lov om euforiserende stoffer. Det svarer til næsten en fjerdedel af alle bøderne. De fleste bøder fik lovovertrædere af særlove i øvrigt.

*8 pct. af lovovertrædere af  
lov om euforiserende  
stoffer fik frihedsstraf*

Den største andel af lovovertrædere af lov om euforiserende stoffer fik en bøde, nemlig til 88 pct. Derudover fik 8 pct. en dom til frihedsstraf, heraf nogenlunde lige fordelt mellem ubetinget og betinget.

Tabel 1.3.38 Særlove. Afgørelser efter sanktion

Afgørelsens art 2018	Særlove i alt	Lov om euforiserende stoffer	Udlæn- dinge- loven	Våben- loven	Ordens- bekend- gørelsen	Skatte- og afgifts- love	Love vedr. dyr, arbejde, jagt mv.	Love vedr. transport	Særlove i øvrigt
<b>Strafferetlige afgørelser i alt</b>	<b>61 598</b>	<b>15 678</b>	<b>2 299</b>	<b>5 237</b>	<b>6 343</b>	<b>1 654</b>	<b>2 068</b>	<b>4 587</b>	<b>23 732</b>
<b>Fældende afgørelser i alt</b>	<b>59 455</b>	<b>14 750</b>	<b>2 263</b>	<b>4 299</b>	<b>6 335</b>	<b>1 633</b>	<b>2 001</b>	<b>4 545</b>	<b>23 629</b>
<b>Dom til frihedsstraf</b>	<b>1 849</b>	<b>1 233</b>	<b>325</b>	<b>212</b>	<b>1</b>	<b>27</b>	<b>9</b>	<b>5</b>	<b>37</b>
Ubetinget frihedsstraf i alt	1 084	643	312	109	1	5	3	-	11
Ubetinget dom alene	908	499	308	84	1	3	2	-	11
Delvis betinget dom	20	17	-	3	-	-	-	-	-
Delvis betinget og samfundstjeneste	3	3	-	-	-	-	-	-	-
Ubetinget dom og bøde	138	112	1	22	-	2	1	-	-
Udstået ved varetægt	15	12	3	-	-	-	-	-	-
Forvaring	-	-	-	-	-	-	-	-	-
Ungdomssanktion	-	-	-	-	-	-	-	-	-
Betinget frihedsstraf i alt	765	590	13	103	-	22	6	5	26
Betinget dom alene	377	299	11	38	-	3	3	2	21
Betinget dom og samfundstjeneste	210	156	1	46	-	1	3	1	2
Betinget dom og bøde	93	69	1	9	-	9	-	2	3
Betinget dom, bøde og samfundstjeneste	85	66	-	10	-	9	-	-	-
<b>Bøde</b>	<b>56 851</b>	<b>13 050</b>	<b>1 919</b>	<b>3 939</b>	<b>6 328</b>	<b>1 606</b>	<b>1 972</b>	<b>4 490</b>	<b>23 547</b>
Bødedom	760	148	43	85	41	29	95	110	209
Udeblivelsesdom	9 440	2 632	162	391	799	205	237	507	4 507
Bødevedtagelse	206	33	21	34	14	8	20	22	54
Bødeforlæg	30 501	6 516	1 617	2 518	4 113	1 102	1 252	2 720	10 663
Inden- og udenretlig frakendelse og bøde mv.	50	17	0	1	0	0	10	20	2
Dom uden retsmøde	15 894	3 704	76	910	1 361	262	358	1 111	8 112
<b>Tiltalefrafald</b>	<b>652</b>	<b>419</b>	<b>14</b>	<b>120</b>	<b>4</b>	<b>-</b>	<b>10</b>	<b>49</b>	<b>36</b>
Uden vilkår	512	349	9	95	1	-	-	44	14
Med vilkår	-	-	-	-	-	-	-	-	-
Med eller uden advarsel	140	70	5	25	3	-	10	5	22
<b>Anden afgørelse</b>	<b>103</b>	<b>48</b>	<b>5</b>	<b>28</b>	<b>2</b>	<b>-</b>	<b>10</b>	<b>1</b>	<b>9</b>
Foranstaltningsdomme	25	14	3	5	-	-	2	-	1
Advarsel	24	2	1	13	1	-	6	-	1
Straf bortfaldet	5	1	-	1	-	-	1	1	1
Militær straf	1	-	-	1	-	-	-	-	-
Ingen tillægsstraf (§89)	45	29	1	8	1	-	1	-	5
Anden afgørelse i øvrigt	3	2	-	-	-	-	-	-	1
<b>Ikke fældende afgørelser i alt</b>	<b>2 143</b>	<b>928</b>	<b>36</b>	<b>938</b>	<b>8</b>	<b>21</b>	<b>67</b>	<b>42</b>	<b>103</b>
Påtale opgivet	1 992	874	24	886	8	19	54	34	93
Frifindelse	151	54	12	52	-	2	13	8	10

*Straflængder* Den gennemsnitlige strafflængde for ubetinget frihedsstraf for overtrædelser af særlove i 2018 lå på 2,3 måned, mens den for betinget frihedsstraffe lå på 1,4 måned. De længste gennemsnitlige ubetingede frihedsstraffe blev idømt overtrædere af lov om euforiserende stoffer med 2,8 måned.

Tabel 1.3.39 Særlove. Gennemsnitlig strafflængde ved idømmelse af frihedsstraf

	Betinget frihedsstraf		Ubetinget frihedsstraf	
	2017	2018	2017	2018
	antal måneder			
<b>Særlove i alt</b>	<b>1,5</b>	<b>1,4</b>	<b>2,1</b>	<b>2,3</b>
Lov om euforiserende stoffer	1,5	1,4	2,5	2,8
Våbenloven	1,2	1,4	2,0	1,5
Ordensbekendtgørelsen	-	-	0,2	-
Love vedrørende arbejde, transport, mv.	1,3	0,9	1,3	-
Særlove i øvrigt	2,0	1,4	1,4	1,4

Gennemsnitsalder  
på 33 år

Gennemsnitalderen for overtrædere af særlovene lå i 2018 på 33,6 år. Kvinderne var i gennemsnit 7 år ældre end mændene. I perioden 2008-2018 har den gennemsnitlige alder for overtrædere af særlovene været stabil.

Tabel 1.3.40 Særlove. Fældende afgørelser. Gennemsnitsalder

	Afgørelser i alt					
	2008	2014	2015	2016	2017	2018
Særlove i alt	32,5	33,0	34,9	35,1	33,9	33,6
Mænd	32,2	32,3	34,2	34,2	33,0	32,8
Kvinder	35,4	38,0	39,9	40,9	40,4	39,9

Lav gennemsnitsalderen  
for overtrædere af  
ordensbekendtgørelsen

For mænd var gennemsnitsalderen lavest for dem, som har overtrådt lov om euforiserende stoffer og ordensbekendtgørelsen. Omvendt var mænd som har overtrådt love vedr. arbejde, transport mv. i gennemsnit knap 43 år. For kvinder var gennemsnitsalderen lavest for dem, som har overtrådt ordensbekendtgørelsen.

Tabel 1.3.41 Gennemsnitsalder for fældende afgørelser efter overtrædelsens art. 2018

Overtrædelsens art 2018	Gennemsnitsalder		
	I alt	Mænd	Kvinder
Særlove i alt	33,6	32,8	39,9
Lov om euforiserende stoffer	28,6	28,1	34,0
Våbenloven	33,6	33,4	35,7
Ordensbekendtgørelsen	28,4	28,2	30,2
Love vedrørende arbejde, transport mv.	42,8	42,8	42,6
Særlove i øvrigt	37,0	35,8	42,9

80.800 forhold lå til grund  
for 61.600 afgørelser

En afgørelse kan være truffet på baggrund af ét eller flere forhold (dvs. én eller flere lovovertrædelser). Omfatter en afgørelse to eller flere forhold (et sagskompleks), vil den typisk være karakteriseret ved ét *hovedforhold* samt et eller flere *biforhold*. De 61.598 afgørelser vedr. særlove i 2018 omfattede i alt 80.806 forhold. Ud af de 61.598 afgørelser omfattede 56.633 af dem kun ét forhold, mens 4.965 havde to eller flere forhold. Det skal bemærkes at hoved- og biforhold meget vel kan ligge under forskellige overtrædelseskategorier.

Tabel 1.3.42 Særlov. Afgørelser og antal forhold efter overtrædelse

	Afgørelser			Forhold i alt
	I alt	Med ét forhold	Med flere forhold	
Særlove i alt	61 598	56 633	4 965	80 806
Lov om euforiserende stoffer	15 678	13 137	2 541	23 534
Våbenloven	5 237	4 714	523	9 441
Ordensbekendtgørelsen	6 343	6 259	84	6 731
Love vedrørende arbejde, transport mv.	4 587	4 059	528	6 100
Særlove i øvrigt	29 753	28 464	1 289	35 000

Halvdelen af afgørelserne  
med ét forhold vedrører  
særlove i øvrigt

54.690 sager med kun ét forhold førte i 2018 til en fældende afgørelse. Med 42.840 afgørelser vedrørte de fleste mænd. Halvdelen af de fældende afgørelser med ét forhold omhandlede overtrædelse af særlove i øvrigt.



Tabel 1.3.43 Fældende<sup>1</sup> afgørelser i sager med kun ét forhold efter overtrædelens art, køn og alder. 2018

Overtrædelens art 2018	I alt	Køn		Alder på afgørelsestidspunktet					
		Mænd	Kvinder	15-19 år	20-24 år	25-29 år	30-39 år	40-49 år	50 år +
Særlove i alt	54 690	42 840	6 165	8 339	9 677	6 491	8 641	7 394	8 463
Lov om euforiserende stoffer	12 324	11 177	1 146	1 859	4 013	2 513	2 145	969	824
Våbenloven	3 832	3 549	279	705	733	461	636	648	645
Ordensbekendtgørelsen	6 251	5 801	450	1 277	1 983	974	935	618	464
Love vedr. arbejde, transport mv.	4 023	1 975	327	35	127	241	529	649	721
Særlove i øvrigt	28 260	20 338	3 963	4 463	2 821	2 302	4 396	4 510	5 809

Anm.: Inkl. 5.685 med uoplyst køn.

<sup>1</sup> Afgørelsestype for det enkelte forhold.

80.800 forhold lå til grund for 61.600 afgørelser

Ud af de 80.806 afgjorte forhold i 2018 var 77.184 af dem fældende, svarende til 96 pct. Bøder udgjorde med 81 pct. den største andel af de fældende afgørelser. 13.061 forhold blev afgjort som frihedsstraf, hvoraf 80 pct. var ubetinget. Med en andel på 81 pct. var de fleste fældende forhold begået af mandlige lovovertrædere. 3.622 forhold blev afgjort som værende ikke fældende.

Tabel 1.3.44 Afgjorte forhold (fældende<sup>1</sup>) efter overtrædelens art og afgørelsestype. 2018

Overtrædelens art 2018	Alle afgørelser i alt	Fældende afgørelser					Ikke-fældende afg.			
		I alt	Ubetin- get	Betinget	Bøde	Tiltale- frafald/- undladt	Anden afgørelse	I alt	Påtale opgivet	Fri- findelse
Særlove i alt	80 806	77 184	10 500	2 561	62 903	1 117	103	3 622	2 653	969
Lov om euforiserende stoffer	23 534	22 009	4 988	1 581	14 738	654	48	1 525	1 081	444
Våbenloven	9 441	8 022	2 058	655	5 032	249	28	1 419	1 089	330
Ordensbekendtgørelsen	6 731	6 716	77	3	6 629	5	2	15	9	6
Love vedr. arbejde, transport mv.	6 100	6 016	56	72	5 764	123	1	84	59	25
Særlove i øvrigt	35 000	34 421	3 321	250	30 740	86	24	579	415	164

<sup>1</sup> Afgørelsestype for det enkelte forhold.Tabel 1.3.45 Afgjorte forhold (fældende<sup>1</sup>) efter overtrædelens art, køn og alder. 2018

Overtrædelens art 2018	I alt	Køn		Alder på afgørelsestidspunktet					
		Mænd	Kvinder	15-19 år	20-24 år	25-29 år	30-39 år	40-49 år	50 år +
Særlove i alt	77 184	62 497	7 367	10 017	15 313	10 089	13 025	10 566	10 854
Lov om euforiserende stoffer	22 009	20 329	1 679	2 650	7 760	4 521	3 844	1 965	1 268
Våbenloven	8 022	7 572	440	1 236	1 816	1 241	1 420	1 246	1 053
Ordensbekendtgørelsen	6 716	6 242	474	1 371	2 153	1 033	1 003	663	493
Love vedr. arbejde, transport mv.	6 016	3 025	354	45	180	329	728	1 037	1 060
Særlove i øvrigt	34 421	25 329	4 420	4 715	3 404	2 965	6 030	5 655	6 980

Anm.: Inkl. 7.320 med uoplyst køn.

<sup>1</sup> Afgørelsestype for det enkelte forhold.

Mere end halvdelen af lovovertrædelserne anmeldt og afgjort i samme år

Ud af de i alt 61.598 afgørelser for overtrædelse af særlove i 2018 blev lovovertrædelserne anmeldt indenfor samme år i 36.497 af tilfældene, svarende til 59 pct. I 38 pct. af tilfældene blev lovovertrædelserne anmeldt i 2017, men først afgjort i 2018. 3 pct. af afgørelserne i 2018 blev anmeldt før 2017.

Tabel 1.3.46 Anmeldelsesåret for afgørelser og afgjorte forhold

Overtrædelsens art 2018	Afgørelser I alt	Anmeldelsesår			Afgjorte forhold I alt	Anmeldelsesår		
		2018	2017	Før 2017		2018	2017	Før 2017
<b>Særlove i alt</b> .....	<b>61 598</b>	<b>36 497</b>	<b>23 195</b>	<b>1 906</b>	<b>80 806</b>	<b>43 870</b>	<b>32 135</b>	<b>4 801</b>
Lov om euforiserende stoffer .....	15 678	8 979	6 082	617	23 534	11 336	10 111	2 087
Våbenloven .....	5 237	3 586	1 440	211	9 441	5 225	3 297	919
Ordensbekendtgørelsen .....	6 343	4 195	2 101	47	6 731	4 455	2 218	58
Love vedrørende arbejde, transport mv. ....	4 587	2 400	1 911	276	6 100	3 369	2 277	454
Særlove i øvrigt .....	29 753	17 337	11 661	755	35 000	19 485	14 232	1 283

## 1.4 Personer med fældende afgørelser

Nedenfor opgøres antallet af forskellige personer, der har modtaget en strafferetlig fældende afgørelse for overtrædelse af straffelov, færdselslov eller særlove.

*Personer med afgørelser* I statistikken over personer med strafferetlige afgørelser optræder den samme person kun én gang indenfor hver kategori. Personer med flere afgørelser indenfor den samme kategori i løbet af tællingsåret indgår kun med den alvorligste overtrædelse, dvs. overtrædelsen med den alvorligste afgørelse/sanktion (fx er frihedsstraf alvorligere end bødestraf). Endvidere omfatter opgørelsen alene personer med validt personnummer.

Tabel 1.4.01 Personer med fældende afgørelser

	2012	2013	2014	2015	2016	2017	2018
Personer i alt	160 931	160 411	162 852	157 611	154 265	145 423	144 451
Straffelov i alt	29 211	27 029	25 481	24 300	23 041	20 940	20 949
Færdselslov i alt	106 915	108 569	105 758	101 245	98 963	93 819	90 320
Særlove i alt	37 545	36 222	43 442	42 606	41 655	39 098	43 217

Anm.1: Personer med fældende afgørelse i alderen 15-79 år.

Anm.2: Da samme person kan have overtrådt flere forskellige love, vil summen af kategorierne være større end totalen.

*144.500 personer med afgørelser i 2018* I alt modtog 144.451 forskellige personer en eller flere fældende strafferetlige afgørelser i 2018. Heraf havde 20.949 overtrådt straffeloven, 90.320 færdselsloven og 43.217 særlovene.

Tabel 1.4.02 Personer med fældende afgørelser efter køn

	2012	2013	2014	2015	2016	2017	2018
Personer i alt	160 931	160 411	162 852	157 611	154 265	145 423	144 451
Mænd	126 624	124 122	126 005	121 223	118 869	112 555	112 883
Kvinder	34 307	36 289	36 847	36 388	35 396	32 868	31 568
	pct.						
<b>Straffelov i alt</b>	<b>100,0</b>	<b>100,0</b>	<b>100,0</b>	<b>100,0</b>	<b>100,0</b>	<b>100,0</b>	<b>100,0</b>
Mænd	77,6	77,2	76,3	75,9	76,9	78,7	77,4
Kvinder	22,4	22,8	23,7	24,1	23,1	21,3	22,6
<b>Færdselslov i alt</b>	<b>100,0</b>	<b>100,0</b>	<b>100,0</b>	<b>100,0</b>	<b>100,0</b>	<b>100,0</b>	<b>100,0</b>
Mænd	77,0	74,9	75,2	74,8	74,3	74,4	75,6
Kvinder	23,0	25,1	24,8	25,2	25,7	25,6	24,4
<b>Særlove i alt</b>	<b>100,0</b>	<b>100,0</b>	<b>100,0</b>	<b>100,0</b>	<b>100,0</b>	<b>100,0</b>	<b>100,0</b>
Mænd	89,5	90,0	87,4	86,1	87,2	87,1	87,1
Kvinder	10,5	10,0	12,6	13,9	12,8	12,9	12,9

*En femtedel var kvinder* Kvinder udgjorde 22 pct. af personer med fældende afgørelser i 2018. Kvinderne har siden 2012 udgjort mellem 21 og 23 pct. Kvindernes andel var i 2018 hhv. 22,6 pct. og 24,4 pct. indenfor straffelovs- og færdselslovsovertrædelser, mens den kun var 13 pct. blandt overtræderne af særlovene.

*Ni ud af ti fik bøde* For 90 pct. af de 144.451 personer var bøde den alvorligste afgørelse, mens frihedsstraf for 9 pct. var den alvorligste afgørelse. I alt var der 129.926 personer med bøde, hvor hovedparten hidrørte fra overtrædelser af færdselsloven. Heraf fik 98 pct. en bøde, mens dette kun gjaldt for 46 pct. af straffelovsovertræderne.

Tabel 1.4.03 Personer med fældende afgørelser efter afgørelsens art

Overtrædelsens art 2018	I alt	Dom til frihedsstraf		Bøde	Tiltale- frafald	Anden afgørelse	
		I alt	Ubetinget				Betinget
<b>I alt</b>	<b>144 451</b>	<b>12 528</b>	<b>5 611</b>	<b>6 917</b>	<b>129 926</b>	<b>1 105</b>	<b>892</b>
<b>Straffelov i alt</b>	<b>20 949</b>	<b>9 531</b>	<b>4 369</b>	<b>5 162</b>	<b>9 647</b>	<b>961</b>	<b>810</b>
Seksuallforbrydelser	629	410	201	209	143	39	37
Blodskam mv.	9	7	5	2	-	2	-
Voldtægt mv.	69	64	64	-	-	-	5
Seksuallforbrydelse mod barn under 12 år	40	35	28	7	1	2	2
Seksuallforbrydelse mod barn under 15 år	64	41	15	26	-	20	3
Seksuallforbrydelse i øvrigt	30	26	19	7	2	-	2
Blufærdighedskrænkelser ved beføling	109	81	33	48	15	4	9
Blufærdighedskrænkelser ved blotteri	66	10	2	8	49	1	6
Blufærdighedskrænkelser i øvrigt	168	84	18	66	67	7	10
Utugt mv.	74	62	17	45	9	3	-
Voldsforbrydelse	6 098	4 787	2 084	2 703	239	556	516
Vold o.l. mod offentlig myndighed mv.	1 614	973	507	466	158	236	247
Opløb/forstyrrelse af offentlig orden	41	15	6	9	26	-	-
Manddrab	27	22	22	-	-	-	5
Forsøg på manddrab	28	22	22	-	-	-	6
Simpel vold	2 847	2 392	701	1 691	23	286	146
Alvorligere vold	754	702	515	187	3	2	47
Særlig alvorlig vold	7	7	7	-	-	-	-
Uagtsomt manddrab/legemsbeskadigelse	11	8	6	2	2	1	-
Andre forbrydelser mod liv og legeme	106	95	50	45	2	3	6
Forbrydelse mod den personlige frihed	75	70	42	28	1	1	3
Trusler	588	481	206	275	24	27	56
Ejendomsforbrydelser	12 880	3 336	1 406	1 930	8 858	450	236
Dokumentfalsk	248	209	30	179	25	10	4
Brandstiftelse	129	79	44	35	2	13	35
Indbrud i forretning, virksomhed mv.	277	237	146	91	5	19	16
Indbrud i beboelser	266	237	161	76	6	13	10
Indbrud i ubeboede bebyggelser	68	53	30	23	6	6	3
Tyveri fra bil, båd mv.	69	42	17	25	21	3	3
Butikstyveri mv.	6 723	233	100	133	6 327	140	23
Andre tyverier	1 260	425	115	310	751	66	18
Tyveri/brugstyveri af køretøj	408	344	162	182	20	24	20
Tyveri/brugstyveri af knallert	48	2	1	1	43	3	-
Tyveri/brugstyveri af cykel	93	4	2	2	87	1	1
Tyveri/brugstyveri af andet	183	25	12	13	141	13	4
Ulovlig omgang med hittegods	180	43	19	24	131	2	4
Underslæb, bedrageri, mandatsvig	1 042	621	154	467	321	66	34
Afpresning og åger	58	56	36	20	-	1	1
Skyldnersvig	9	8	-	8	-	1	-
Hæleri	345	216	86	130	111	14	4
Røveri	317	284	238	46	1	3	29
Grov skattesvig mv.	51	46	15	31	4	-	1
Hærværk	944	139	36	103	734	45	26
Uagtsomt hæleri	6	-	-	-	5	1	-
Berigelsesforbrydelse og formuekrænkelser	156	33	2	31	117	6	-
Andre forbrydelser	2 273	1 279	841	438	822	97	75
Salg af narkotika mv.	438	419	374	45	3	7	9
Smugling mv. af narkotika	58	55	51	4	-	1	2
Uagtsomt manddrab mv. ved færdselsuheld	129	27	18	9	97	3	2
Øvrige straffelovsbestemmelser	1 648	778	398	380	722	86	62
<b>Færdselslov i alt</b>	<b>90 320</b>	<b>1 844</b>	<b>723</b>	<b>1 121</b>	<b>88 239</b>	<b>143</b>	<b>94</b>
Færdselsuheld med spiritus	732	182	40	142	541	4	5
Spirituskørsel	6 239	1 049	376	673	5 079	64	47
Mangler ved køretøj	1 918	1	-	1	1 916	1	-
Færdselslov i øvrigt	81 431	612	307	305	80 703	74	42
<b>Særlove i alt</b>	<b>43 217</b>	<b>1 372</b>	<b>643</b>	<b>729</b>	<b>41 376</b>	<b>392</b>	<b>77</b>
Lov om euforiserende stoffer	12 233	1 074	501	573	10 895	234	30
Våbenloven	3 660	202	102	100	3 361	71	26
Ordensbekendtgørelsen	4 519	1	1	-	4 514	2	2
Lov vedrørende arbejde, transport mv.	1 983	3	-	3	1 935	44	1
Særlove i øvrigt	20 822	92	39	53	20 671	41	18

<i>Fire femtedele af voldsdømte fik frihedsstraf</i>	For personer med en voldsdom fik 79 pct. en frihedsstraf i 2018, og det samme var tilfældet for 65 pct. af personerne med dom for seksualforbrydelse, samt for 26 pct. med dom for ejendomsforbrydelser, mens det kun angik 2 pct. af personerne med dom for færdselslovsforseelser, jf. tabel 1.4.03.
<i>14 pct. af de voldsdømte under 20 år</i>	14 pct. af de personer der var dømt for vold var under 20 år, og 49 pct. var under 30 år. Ligesom knap halvdelen af personerne dømt for ejendomsforbrydelser var under 30 år. Modsat var 60 pct. af personerne med afgørelser for seksualforbrydelser 30 år eller derover, jf. tabel 1.4.04.
<i>4 pct. af færdselslovs-overtræderne er under 20 år</i>	Personer med overtrædelser af færdselsloven var gennemgående noget ældre. Kun 4 pct. var under 20 år og mere end halvdelen var 40 år eller derover, jf. tabel 1.4.04.

Tabel 1.4.04 Personer med fældende afgørelser efter alder

Overtrædelsens art 2018	I alt	15-19 år	20-29 år	30-39 år	40-49 år	50 år +
<b>I alt</b>	<b>144 451</b>	<b>11 183</b>	<b>40 263</b>	<b>27 085</b>	<b>27 343</b>	<b>38 577</b>
<b>Straffelov i alt</b>	<b>20 949</b>	<b>3 211</b>	<b>6 753</b>	<b>4 113</b>	<b>3 189</b>	<b>3 683</b>
Seksuualforbrydelser	629	107	148	115	115	144
Blodskam mv.	9	-	2	1	2	4
Voldtægt mv.	69	11	27	18	10	3
Seksuualforbrydelse mod barn under 12 år	40	2	4	6	14	14
Seksuualforbrydelse mod barn under 15 år	64	31	13	8	5	7
Seksuualforbrydelse i øvrigt	30	3	6	8	4	9
Blufærdighedskrænkelser ved beføling	109	9	25	22	19	34
Blufærdighedskrænkelser ved blotteri	66	5	15	15	10	21
Blufærdighedskrænkelser i øvrigt	168	31	43	29	31	34
Utugt mv.	74	15	13	8	20	18
Voldsforbrydelser	6 098	866	2 118	1 279	982	853
Vold o.l. mod offentlig myndighed mv.	1 614	193	580	316	245	280
Opløb/forstyrrelse af offentlig orden	41	11	26	4	-	-
Manddrab	27	1	10	7	2	7
Forsøg på manddrab	28	3	8	8	4	5
Simpel vold	2 847	453	913	603	501	377
Alvorligere vold	754	110	305	173	98	68
Særlig alvorlig vold	7	-	4	-	2	1
Uagtsomt manddrab/legemsbeskadigelse	11	1	5	3	1	1
Andre forbrydelser mod liv og legeme	106	7	51	20	14	14
Forbrydelse mod den personlige frihed	75	6	38	19	6	6
Trusler	588	81	178	126	109	94
Ejendomsforbrydelser	12 880	2 174	3 907	2 407	1 903	2 489
Dokumentfalsk	248	27	104	50	44	23
Brandstiftelse	129	28	37	14	16	34
Indbrud i forretning, virksomhed mv.	277	41	109	63	51	13
Indbrud i beboelser	266	31	110	61	45	19
Indbrud i ubeboede bebyggelser	68	9	31	10	15	3
Tyveri fra bil, båd mv.	69	6	32	18	7	6
Butikstyveri mv.	6 723	1 083	1 591	1 203	1 064	1 782
Andre tyverier	1 260	208	456	248	182	166
Tyveri/brugstyveri af køretøj	408	97	170	74	39	28
Tyveri/brugstyveri af knallert	48	29	15	2	2	-
Tyveri/brugstyveri af cykel	93	35	24	12	11	11
Tyveri/brugstyveri af andet	183	86	52	20	16	9
Ulovlig omgang med hittegods	180	16	49	42	38	35
Underslæb, bedrageri, mandatsvig	1 042	121	407	231	142	141
Afpresning og åger	58	16	24	8	6	4
Skyldnersvig	9	0	1	1	2	5
Hæleri	345	33	139	87	54	32
Røveri	317	97	138	48	23	11
Grov skattesvig mv.	51	-	5	7	19	20
Hærværk	944	191	353	177	104	119
Uagtsomt hæleri	6	1	2	-	3	-
Berigelsesforbrydelse og formuekrænkelser	156	19	58	31	20	28
Andre forbrydelser	2 273	249	983	500	291	250
Salg af narkotika mv.	438	6	210	119	63	40
Smugling mv. af narkotika	58	3	19	23	13	-
Uagtsomt manddrab mv. ved færdselsuheld	129	3	34	21	19	52
Øvrige straffelovsbestemmelser	1 648	237	720	337	196	158
<b>Færdselslov i alt</b>	<b>90 320</b>	<b>3 677</b>	<b>22 891</b>	<b>17 432</b>	<b>18 709</b>	<b>27 611</b>
Færdselsuheld med spiritus	732	44	219	131	124	214
Spirituskørsel	6 239	262	2 473	1 216	974	1 314
Mangler ved køretøj	1 918	695	503	226	214	280
Færdselslov i øvrigt	81 431	2 676	19 696	15 859	17 397	25 803
<b>Særlove i alt</b>	<b>43 217</b>	<b>5 417</b>	<b>15 409</b>	<b>7 548</b>	<b>6 661</b>	<b>8 182</b>
Lov om euforiserende stoffer	12 233	1 417	6 665	2 209	1 042	900
Våbenloven	3 660	614	1 165	581	620	680
Ordensbekendtgørelsen	4 520	776	2 274	667	437	366
Love vedrørende arbejde, transport mv.	1 983	25	283	423	559	693
Særlove i øvrigt	20 821	2 585	5 022	3 668	4 003	5 543

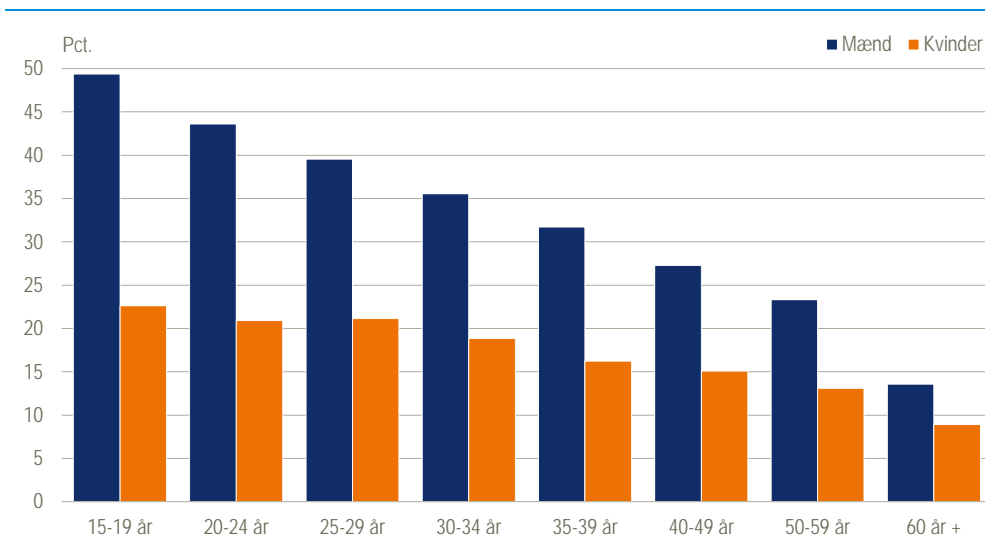
## 1.5 Recidiv

*Definition* Recidiv eller tilbagefald til ny kriminalitet kan defineres på mange forskellige måder. I opgørelserne i denne publikation defineres recidiv som en lovovertrædelse, der er begået i en opfølgingsperiode på to år efter en løsladelse fra afsoning eller en fældende strafferetlig afgørelse. En mere uddybende definition fremgår af afsnit 2.2 Begreber og metode i kriminalstatistikken, under Recidiv.

*Tre ud af ti begår ny kriminalitet* I 2015 var der i alt 156.970 personer, der blev løsladt fra fængsel mv. eller fik en fældende strafferetlig afgørelse. Af disse begik 44.971 en eller flere nye lovovertrædelser i løbet af opfølgingsperioden på to år, svarende til 29 pct. Andelen var størst for mændenes vedkommende, nemlig 32 pct., mens der blandt kvinderne var 16 pct. der begik en ny lovovertrædelse, jf. tabel 1.5.01.

*Unge begår oftest ny kriminalitet ...* Der synes at være en tydelig sammenhæng mellem alder og sandsynligheden for at begå ny kriminalitet. Blandt de 15-19 årige mænd var der således 49 pct. der begik en ny lovovertrædelse i løbet af to år mens andelen for mænd i alderen 60+ år kun var på 14 pct. Mønsteret er det samme for kvindernes vedkommende, men forskellene er langt mindre udtalte.

Figur 1.5.01 Recidivprocent. 2015:2017



*... og begår den hurtigere ...*

Blandt de mænd, der begik ny kriminalitet, var der i alt 43 pct. der gjorde det indenfor 6 måneder. For de unge under 35 år var andelen størst, nemlig på 43-49 pct., mens det var under en tredjedel af mændene på 60 år eller derover, der begik en ny lovovertrædelse indenfor 6 måneder, jf. tabel 1.5.01.

Tabel 1.5.01 Recidivhastighed efter køn og alder<sup>1</sup>. 2015

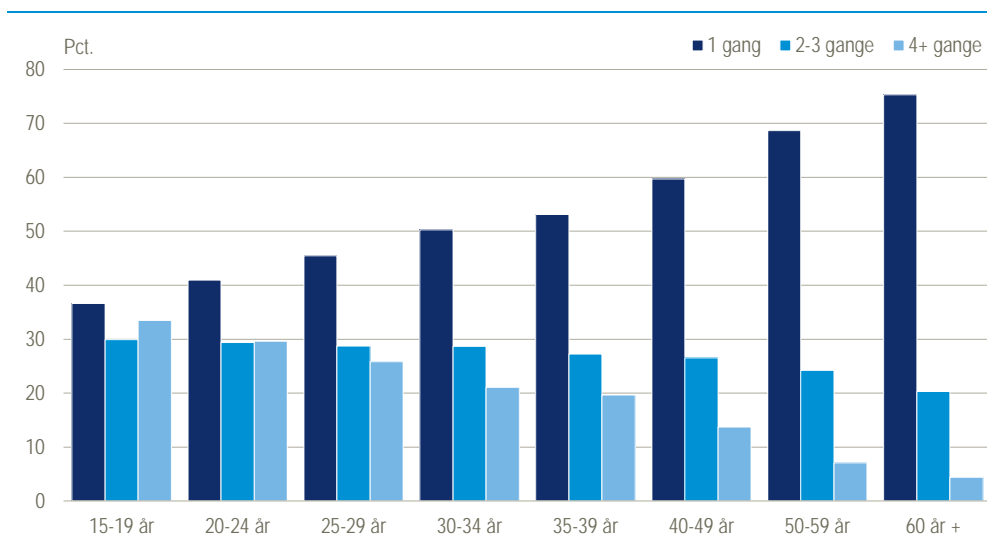
	Ny lovovertrædelse efter:				Ingen ny lovovertrædelse	I alt	Recidiv-pct.
	½ år	1 år	2 år	I alt			
<b>Mænd i alt</b> .....	<b>16 730</b>	<b>9 766</b>	<b>12 619</b>	<b>39 115</b>	<b>81 686</b>	<b>120 801</b>	<b>32</b>
15-19 år .....	2 539	1 282	1 552	5 373	5 513	10 886	49
20-24 år .....	3 734	1 788	2 134	7 656	9 900	17 556	44
25-29 år .....	2 523	1 386	1 594	5 503	8 413	13 916	40
30-34 år .....	1 747	1 041	1 274	4 062	7 357	11 419	36
35-39 år .....	1 537	918	1 265	3 720	8 012	11 732	32
40-49 år .....	2 692	1 797	2 502	6 991	18 647	25 638	27
50-59 år .....	1 453	1 124	1 691	4 268	14 019	18 287	23
60 år + .....	505	430	607	1 542	9 825	11 367	14
<b>Kvinder i alt</b> .....	<b>2 206</b>	<b>1 479</b>	<b>2 171</b>	<b>5 856</b>	<b>30 313</b>	<b>36 169</b>	<b>16</b>
15-19 år .....	235	108	163	506	1 729	2 235	23
20-24 år .....	340	213	248	801	3 026	3 827	21
25-29 år .....	279	192	232	703	2 621	3 324	21
30-34 år .....	236	163	213	612	2 631	3 243	19
35-39 år .....	233	145	260	638	3 291	3 929	16
40-49 år .....	504	355	572	1 431	8 043	9 474	15
50-59 år .....	271	208	341	820	5 448	6 268	13
60 år + .....	108	95	142	345	3 524	3 869	9

<sup>1</sup> Alder på løsladelses/afgørelsestidspunktet.

... og flere gange

Omkring halvdelen af de mænd og to tredjedele af de kvinder, der begik ny kriminalitet, begik kun én lovovertrædelse i løbet af opfølgingsperioden på to år. Blandt unge mænd under 25 år var der omkring 40 pct., der kun begik én lovovertrædelse, mens det gjaldt for omkring to tredjedele af mændene på 50 år og derover. Omvendt var der ca. en tredjedel af de unge mænd, der begik fire eller flere lovovertrædelser. Det samme gjaldt kun for 6 pct. af de ældste mænd, jf. figur 1.5.02 og tabel 1.5.02.

Figur 1.5.02 Recidivhændelser. Mænd 2015:2017





Tabel 1.5.02 Antal recidivhændelser i observationsperioden efter køn og alder<sup>1</sup>. 2015

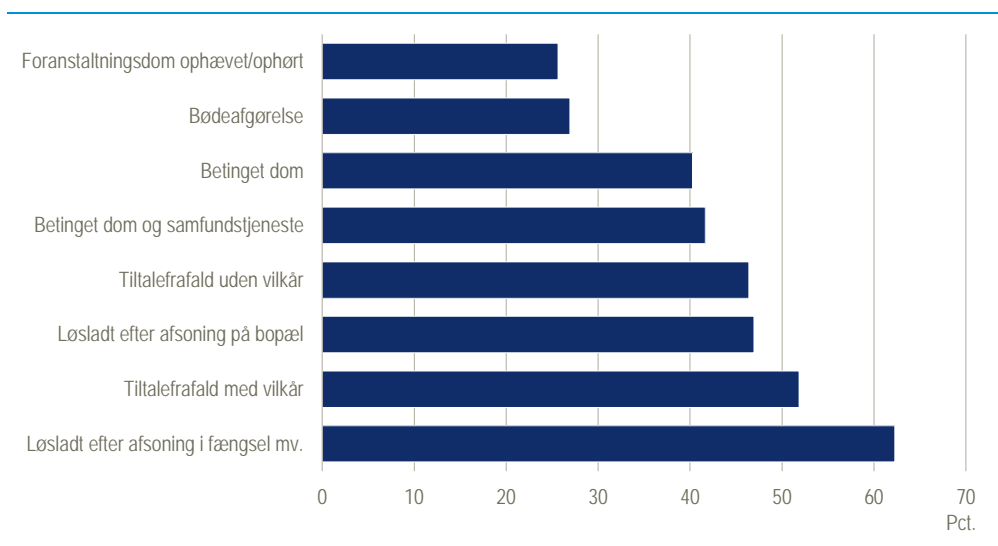
	Ingen	1	2	3	4-9	10+	I alt
<b>Mænd i alt</b> .....	<b>81 686</b>	<b>19 889</b>	<b>7 364</b>	<b>3 456</b>	<b>5 758</b>	<b>2 648</b>	<b>120 801</b>
15-19 år .....	5 513	1 968	1 019	589	1 144	653	10 886
20-24 år .....	9 900	3 137	1 506	744	1 510	759	17 556
25-29 år .....	8 413	2 501	1 048	533	970	451	13 916
30-34 år .....	7 357	2 042	791	373	583	273	11 419
35-39 år .....	8 012	1 976	712	301	526	205	11 732
40-49 år .....	18 647	4 173	1 294	563	721	240	25 638
50-59 år .....	14 019	2 931	758	276	244	59	18 287
60 år + .....	9 825	1 161	236	77	60	8	11 367
<b>Kvinder i alt</b> .....	<b>30 313</b>	<b>3 845</b>	<b>967</b>	<b>343</b>	<b>548</b>	<b>153</b>	<b>36 169</b>
15-19 år .....	1 729	247	111	47	78	23	2 235
20-24 år .....	3 026	449	126	63	132	31	3 827
25-29 år .....	2 621	422	123	55	76	27	3 324
30-34 år .....	2 631	384	108	31	68	21	3 243
35-39 år .....	3 291	433	110	29	50	16	3 929
40-49 år .....	8 043	1 034	214	70	87	26	9 474
50-59 år .....	5 448	599	133	34	47	7	6 268
60 år + .....	3 524	277	42	14	10	2	3 869

<sup>1</sup> Alder på løsladelses/afgørelsestidspunktet.

*Løsladte fra afsoning  
begår oftest ny  
kriminalitet*

Personer, der blev løsladt efter endt afsoning i 2015 (herunder personer, der havde fået en ubetinget frihedsstraf, som ansås for afsonet under varetægtsfængsling) havde den højeste tilbagefaldsprocent. Der var således 62 pct., der begik ny kriminalitet inden for to år. For personer, der havde afsonet en frihedsstraf på bopælen var andelen noget lavere, nemlig 47 pct. Den laveste tilbagefaldsprocent sås hos personer, der havde en foranstaltningsdom, hvor betingelsestiden sluttede i 2015 eller fik en foranstaltningsdom ophævet i 2015. Blandt disse var der 26 pct., der begik ny kriminalitet. Også personer, der fik en bødeførelse i 2015, havde med 27 pct. en forholdsvis lav tilbagefaldsprocent, jf. figur 1.5.03 og tabel 1.5.03.

Figur 1.5.03 Recidivprocent efter oprindelig straf. 2015:2017



Tabel 1.5.03 Recidivhastighed efter straffens art. 2015

	Ny lovovertrædelse efter:				Ingen ny lovovertrædelse	I alt	Recidiv-pct.
	½ år	1 år	2 år	I alt			
<b>I alt</b> .....	<b>18 936</b>	<b>11 245</b>	<b>14 790</b>	<b>44 971</b>	<b>111 999</b>	<b>156 970</b>	<b>29</b>
Løsladt efter afsoning i fængsel mv. ....	1 065	429	370	1 864	1 130	2 994	62
Løsladt efter afsoning på bopæl .....	395	228	295	918	1 037	1 955	47
Foranstaltningsdom ophørt/ophævet .....	67	42	58	167	484	651	26
Betinget dom og samfundstjeneste .....	588	309	379	1 276	1 788	3 064	42
Betinget dom .....	741	393	507	1 641	2 435	4 076	40
Bødeafgørelse .....	15 752	9 682	13 010	38 444	104 364	142 808	27
Tiltalefrafald med vilkår .....	6	4	4	14	13	27	52
Tiltalefrafald uden vilkår .....	322	158	167	647	748	1 395	46

*Personer dømt for indbrud i beboelse begår oftest ny kriminalitet*

Blandt de personer, der oprindeligt fik en dom for overtrædelse af straffeloven, var der 44 pct., der begik en ny lovovertrædelse inden for to år. Den højeste tilbagefaldsprocent findes blandt personer, der tidligere har fået en dom for indbrud i beboelse. Her var det 72 pct., der begik en ny overtrædelse indenfor to år, jf. tabel 1.5.04.

Tabel 1.5.04 Recidivhastighed efter kriminalitetens art. 2015

	Ny lovovertrædelse efter:				Ingen ny lovovertrædelse	I alt	Recidiv-pct.
	½ år	1 år	2 år	I alt			
I alt	18 936	11 245	14 790	44 971	111 999	156 970	29
Straffelov i alt	4 686	2 254	2 505	9 445	11 789	21 234	44
Seksuallforbrydelser i alt	50	30	33	113	385	498	23
Heraf:							
Blodskam, voldtægt, seksuallforbrydelser i øvrigt	10	10	14	34	131	165	21
Blufærdighedskrænkelser	34	17	16	67	201	268	25
Voldsforbrydelser i alt	912	441	550	1 903	2 392	4 295	44
Heraf:							
Vold o.l. mod offentlig myndighed	253	103	128	484	534	1 018	48
Vold mod privatperson	520	261	339	1 120	1 522	2 642	42
Trusler	103	50	58	211	233	444	48
Ejendomsforbrydelser i alt	3 320	1 562	1 684	6 566	7 957	14 523	45
Heraf:							
Dokumentfalsk	33	25	29	87	204	291	30
Indbrud i forretning, virksomhed	155	60	54	269	122	391	69
Indbrud i beboelse	153	38	39	230	88	318	72
Indbrud i fritidshus, garage	33	11	13	57	29	86	66
Butikstyveri	1 528	717	771	3 016	4 157	7 173	42
Andre tyverier	447	198	205	850	831	1 681	51
Brugstyveri af køretøj	92	46	54	192	122	314	61
Brugstyveri af cykel	27	21	17	65	74	139	47
Bedrageri	206	112	135	453	821	1 274	36
Hæleri	136	57	52	245	210	455	54
Røveri	84	40	39	163	111	274	59
Hærværk	192	110	146	448	519	967	46
Andre straffelovsforbrydelser i alt	404	221	238	863	1 055	1 918	45
Heraf:							
Forbrydelser mod offentlig myndighed	127	63	61	251	194	445	56
Falsk forklaring	91	46	42	179	217	396	45
Salg af narkotika	80	45	58	183	210	393	47
Smugling af narkotika	8	6	4	18	30	48	38
Freds- og æreskrænkelser	58	23	40	121	156	277	44
Færdselslovsovertrædelser i alt	8 175	5 552	8 029	21 756	75 587	97 343	22
Heraf:							
Færdselsuheld med spiritus	90	77	90	257	536	793	32
Spirituskørsel	702	443	567	1 712	3 819	5 531	31
Mangler ved køretøj	305	193	302	800	1 794	2 594	31
Færdselslovsovertrædelser i øvrigt	7 074	4 837	7 068	18 979	69 425	88 404	21
Særlovsovertrædelser i alt	6 075	3 439	4 256	13 770	24 623	38 393	36
Heraf:							
Lov om euforiserende stoffer	2 076	1 045	1 201	4 322	5 282	9 604	45
Våbenlov	370	166	169	705	755	1 460	48
Miljølove	86	65	70	221	681	902	25
Love vedr. dyr, jagt mv.	167	110	163	440	1 454	1 894	23
Love vedr. arbejde, transport	236	158	201	595	1 253	1 848	32
Love vedr. forsvaret	294	118	101	513	697	1 210	42
Love vedr. spil, bevilling	145	95	106	346	476	822	42

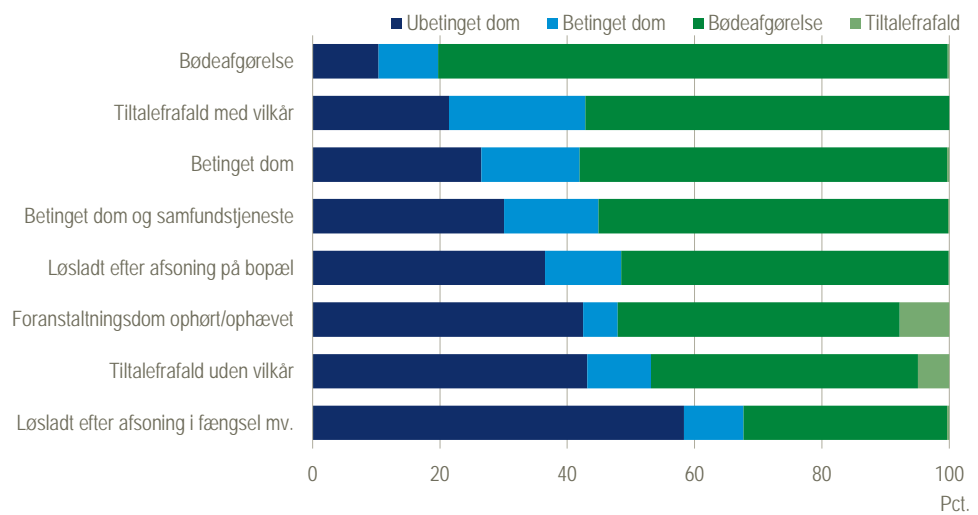
Tre ud af fire får en bøde som strengeste straf

Blandt de personer, der begik en ny lovovertrædelse indenfor to år fik 75 pct. en bødeafgørelse som den strengeste straf og 15 pct. fik en ubetinget frihedsstraf. Andelen, der fik en bødeafgørelse, var størst blandt dem, der fik en bødeafgørelse som oprindelig straf og mindst blandt dem, der blev løsladt efter afsoning i fængsel, henholdsvis 80 pct. og 32 pct. Omvendt var andelen, der fik en ubetinget frihedsstraf som strengeste straf i opfølgingsperioden størst blandt personer, der blev løsladt efter afsoning af en fængselsstraf i 2015 og mindst blandt personer, der fik en bødeafgørelse i 2015, henholdsvis 58 pct. og 10 pct., jf. figur 1.5.04 og tabel 1.5.05.

Tabel 1.5.05 Recidivets grovhed (straffens art) efter straffens art.  
Strengeste straf i observationsperioden. 2015

	Ubetin- get dom	Betinget dom og sam- funds- tjeneste	Betinget dom	Bøde- afgørel- se	Tiltale- frafald med vilkår	Tiltale- frafald uden vilkår	I alt	Ingen tilbage- fald	I alt	Recidiv- pct.
I alt	6 579	2 363	2 030	33 828	-	171	44 971	111 999	156 970	29
Løsladt efter afsoning i fængsel mv.	1 087	85	89	596	-	7	1 864	1 130	2 994	62
Løsladt efter afsoning på bopæl	335	60	50	472	-	1	918	1 037	1 955	47
Foranstaltningssdom op- hørt/ophævet	71	3	6	74	-	13	167	484	651	26
Betinget dom og samfunds- tjeneste	384	133	56	700	-	3	1 276	1 788	3 064	42
Betinget dom	435	130	123	947	-	6	1 641	2 435	4 076	40
Bødef afgørelse	3 985	1 922	1 668	30 760	-	109	38 444	104 364	142 808	27
Tiltalefrafald med vilkår	3	1	2	8	-	-	14	13	27	52
Tiltalefrafald uden vilkår	279	29	36	271	-	32	647	748	1 395	46

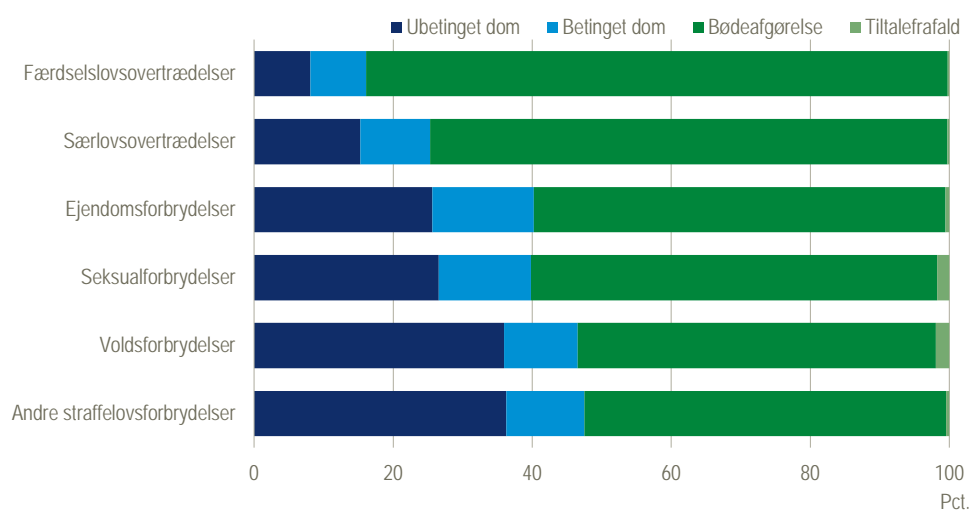
Figur 1.5.04 Personer med recidiv efter oprindelig straf og strengeste straf i opfølgingsperioden.  
2015:2017



En tredjedel af dømte for voldsforbrydelser og andre straffelovsforbrydelser får en ubetinget frihedsstraf i opfølgingsperioden

Som nævnt ovenfor var en ubetinget frihedsstraf den strengeste straf for 15 pct. af de personer, der begik en ny lovovertrædelse i opfølgingsperioden. Andelen var højst for de personer, der i 2015 blev løsladt eller fik en dom for en voldsforbrydelse eller en forbrydelse i kategorien andre straffelovsforbrydelser, der bl.a. omfatter forbrydelser mod offentlig myndighed og narkotikaforbrydelser. Her var det for i begge tilfælde 36 pct. der fik en ubetinget frihedsstraf. For personer, der oprindeligt begik en overtrædelse af færdselsloven, var andelen kun på 8 pct., jf. figur 1.5.05.

Figur 1.5.05 Personer med recidiv efter oprindelig lovovertrædelse og strengeste straf i opfølgingsperioden. 2015:2017



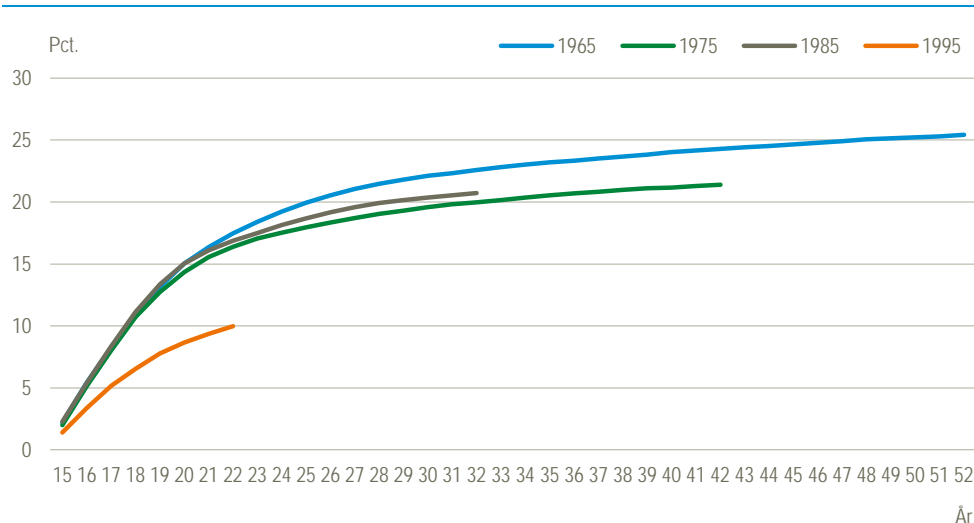
## 1.6 Fødselsårgangenes kriminalitet

<i>Indledning</i>	Statistikken over fødselsårgangenes kriminalitet belyser hvor store andele af befolkningen, der er blevet dømt i løbet af deres liv og hvor mange domme, de har fået. Statistikken er et supplement til den øvrige kriminalstatistik, der belyser udviklingen i det årlige antal af domme og dømte personer.
<i>Fødselsårgangene 1965-2002</i>	Danmarks Statistiks register over strafferetlige afgørelser går tilbage til 1980 og den første fødselsårgang, der kan følges fra den når den kriminelle lavalder (15 år) er derfor 1965. Den seneste årgang, der kan følges, er på nuværende tidspunkt 2002.
<i>Population</i>	Der er i statistikken taget udgangspunkt i personer, der var 14 år og havde bopæl i Danmark pr. 1.1. i hvert af årene 1980-2017. Dvs. at personer, der er indvandret efter denne dato ikke er omfattet af statistikken. Det skyldes, at eventuelle domme, de måtte have fået inden indvandringen til Danmark, ikke vil fremgå af Danmarks Statistiks kriminalregister og det ville derfor medføre en undervurdering af ukendt størrelse af årgangens kriminalitet, hvis de indgik i populationen.
<i>Domme for overtrædelse af straffeloven</i>	Til den definerede population er knyttet oplysninger om alle domme, hvor personerne er fundet skyldige i overtrædelse af straffeloven. Afgrænsningen til kun straffelovsovertrædelser skyldes, at omfanget af både færdselslov- og særlovsovertrædelser i et vist omfang er afhængig af politiets egen indsats, fx hastighedskontroller og tilstedeværelse i nattelivet. Hertil kommer, at bøder for overtrædelser af disse typer love kun registreres i kriminalregistret, hvis de er af en vis størrelse. Grænsen for registrering af bøder i kriminalregistret har ændret sig over tid ligesom der er sket ændringer (forhøjelser) af bødetakster i den undersøgte periode.
<i>Tolkningsproblemer</i>	Udviklingen i fødselsårgangenes registrerede kriminalitet kan, udover den faktisk begåede kriminalitet, også være påvirket af, hvor stor en andel af de begåede forbrydelser, der anmeldes, hvor stor en andel af de anmeldte forbrydelser, der opklares af politiet og også af om der er sket ændringer i fødselsårgangenes dødeligheds- og udvandringsmønster. Fx vil en lavere dødelighed alt andet lige betyde, at en større andel af fødselsårgangen kan 'nå' at begå og blive dømt for kriminalitet og tilsvarende ved en lavere udvandringshyppighed. Udviklingen i anmeldelsestilbøjeligheden og fødselsårgangenes 'overlevelse' og betydningen heraf for tolkning af resultaterne er diskuteret i 2014-udgaven af denne publikation i afsnit 1.6.2 og 1.6.3.

### 1.6.1 Resultater

<i>Hver fjerde mand født i 1965 har fået en dom</i>	Blandt mænd, der blev født i 1965 havde hver fjerde fået én eller flere domme for overtrædelse af straffeloven ved alderen 52 år. Der er ingen af de efterfølgende fødselsårgange, der ser ud til at komme op på det samme niveau. Tværtimod er der en overordnet tendens til et lavere og lavere niveau jo yngre fødselsårgangen er. Dog lå nogle af fødselsårgangene i 1980'erne på et højere niveau end fødselsårgangene fra slutningen af 1970'erne. Blandt fødselsårgangene fra 1990'erne ser der ud til at være en væsentligt lavere andel, der bliver dømt. Fx var der 10 pct. af de mænd, der blev født i 1995, der havde fået en dom som 22-årige. Den tilsvarende andel for personer født i 1985 var på 16,9 pct., jf. figur 1.6.01
---	---

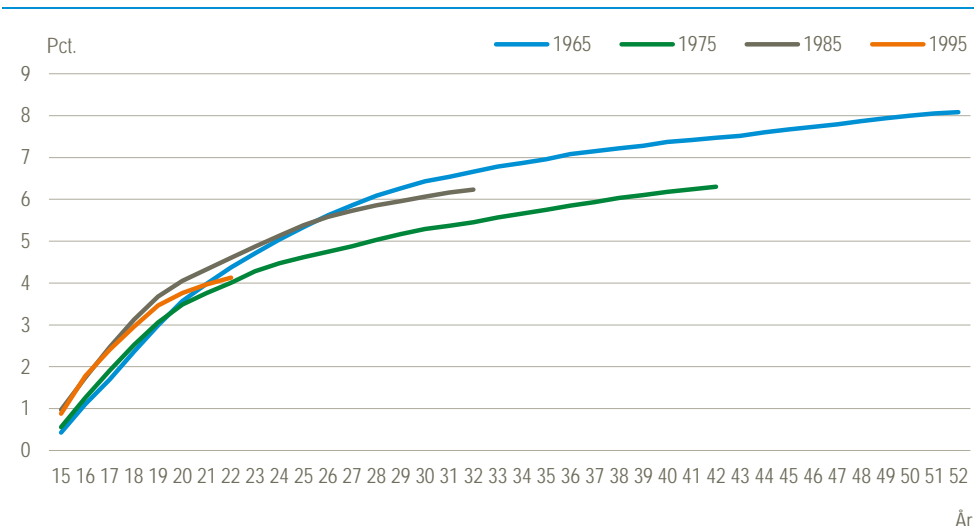
Figur 1.6.01 Kumuleret andel af befolkningen med dom for overtrædelse af straffeloven. Fordelt på fødselsårgang og alder ved første dom. Mænd



Færre kvinder end mænd dømt

Ikke overraskende er andelen af personer, der er dømt, mindre blandt kvinder end blandt mænd. Det var således kun hver tolvte kvinde født i 1965, der havde fået en eller flere domme for overtrædelse af straffeloven ved alderen 52 år. For de ældste årgange er billedet det samme for mænd og kvinder: der er en faldende andel, der bliver dømt. Men mens de yngste årgange for mændenes vedkommende også ligger *under* niveauet for 1965-årgangen, ligger de *over* for kvindernes vedkommende. Dog ser 1985-årgangen ud til at 'bøje af' og ende med et niveau under 1965-årgangen. 1995-årgangen ligger – så langt som det er muligt at følge den – lidt under niveauet for 1985-årgangen samt 1965-årgangen fra alderen 22 år.

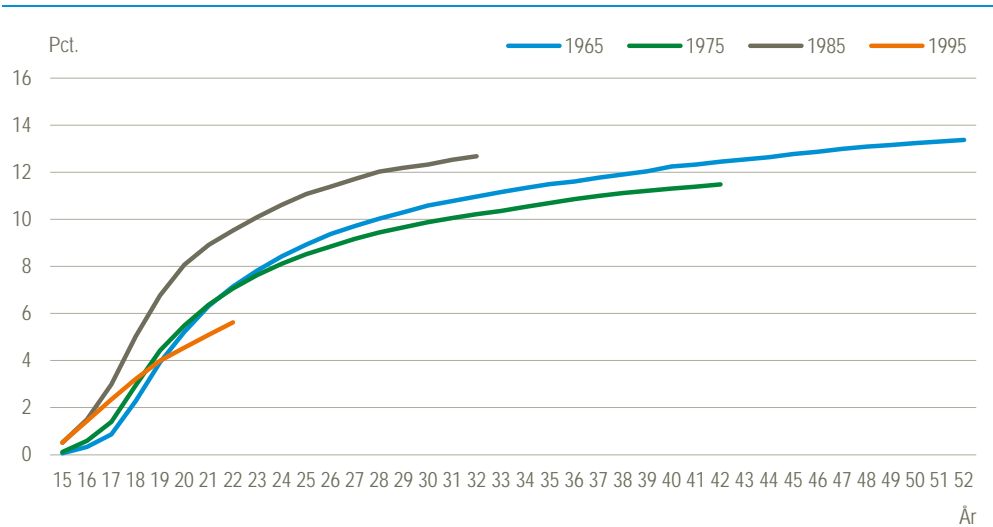
Figur 1.6.02 Kumuleret andel af befolkningen med dom for overtrædelse af straffeloven. Fordelt på fødselsårgang og alder ved første dom. Kvinder



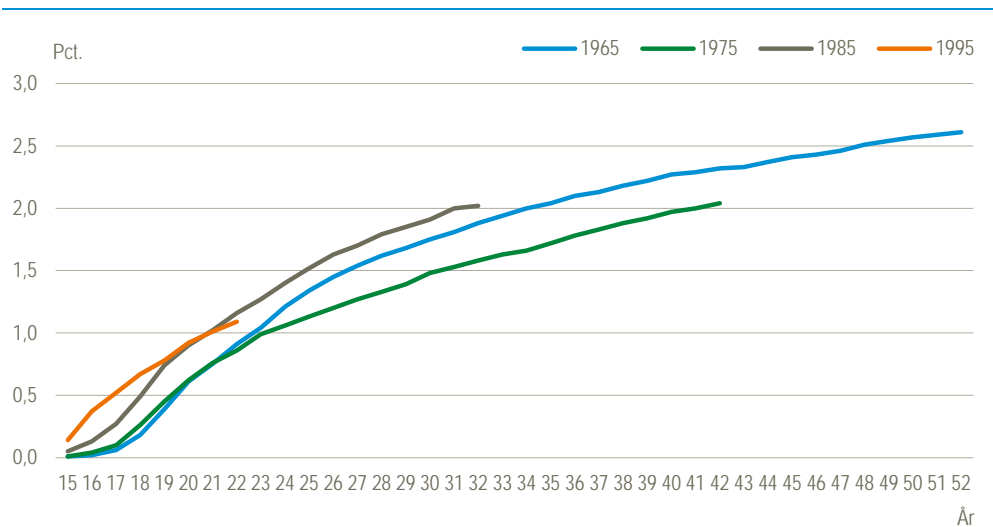
Frihedsstraffe

For mænd og kvinder født i 1965 var der henholdsvis 13,4 pct. og 2,6 pct., der havde fået en frihedsstraf (ubetinget eller betinget) for overtrædelse af straffeloven ved alderen 52 år. Andelen med frihedsstraffe lader dog på nuværende tidspunkt til at blive størst for både mænd og kvinder født i 1980'erne. Ved alderen 32 år var det 12,7 pct. af mændene født i 1985, som havde fået en frihedsstraf. For mænd født i 1975 og 1965 var det henholdsvis 10,2 og 11 pct.

Figur 1.6.03 Kumuleret andel af befolkningen med en frihedsstraf.  
Fordelt på fødselsårgang og alder ved første frihedsstraf. Mænd



Figur 1.6.04 Kumuleret andel af befolkningen med en frihedsstraf.  
Fordelt på fødselsårgang og alder ved første frihedsstraf. Kvinder



Mere end otte ud af ti mænd født i 1965 har fået en dom – i gennemsnit

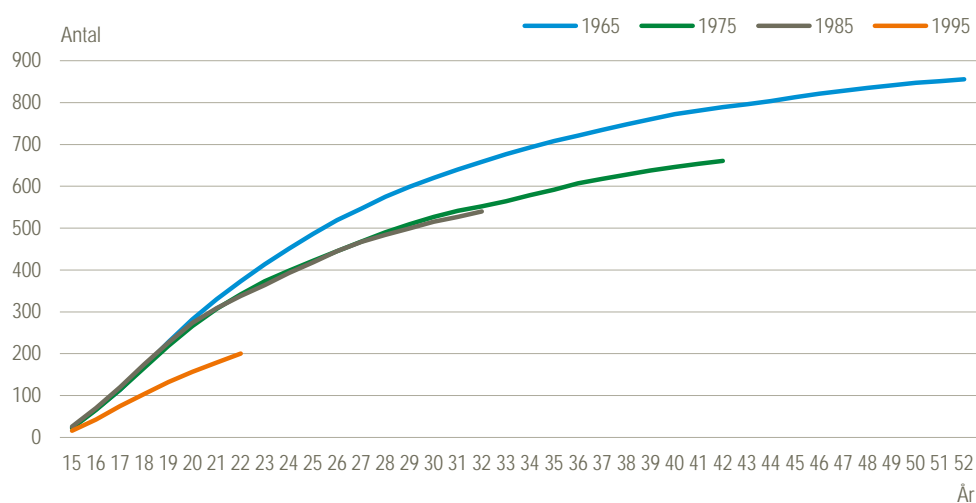
Pr. 31.12.2018 havde mænd født i 1965 tilsammen fået 856 domme pr. 1.000 indbyggere, da de nåede alderen 52 år. Dvs. at i gennemsnit havde mere end otte ud af ti fået en dom. Men som det fremgik af figur 1.6.01 er det kun 25 pct., der har fået en dom. Forskellen skyldes selvfølgelig, at nogle af de dømte personer har fået mere end én dom. Foruden enkelte årgange i slut 1960'erne, ser det ud til, at alle øvrige årgange indtil videre vil ligge på et lavere niveau end mænd født i 1965.

Forskellig udvikling for mænd og kvinder

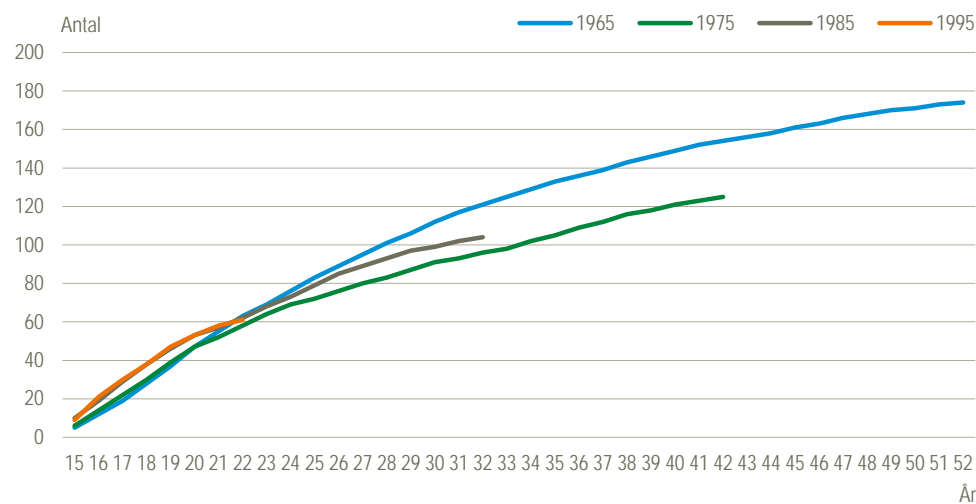
Kvinder født i 1965 havde i alt fået 174 domme pr. 1.000 indbyggere for overtrædelse af straffeloven ved alderen 52 år. Modsat mændene ligger de fleste yngre årgange på nuværende tidspunkt på et højere niveau end 1965-årgangen ved tilsvarende aldre.



Figur 1.6.05 Kumuleret antal domme pr. 1.000 indbyggere pr. 31.12.2018  
Fordelt på fødselsårgang og alder. Mænd



Figur 1.6.06 Kumuleret antal domme pr. 1.000 indbyggere pr. 31.12.2018  
Fordelt på fødselsårgang og alder. Kvinder



## 1.7 Anholdelser

34.000 anholdelser Politiet foretog i 2018 i alt 34.060 anholdelser. Heraf var 91 pct. mænd og 9 pct. kvinder.

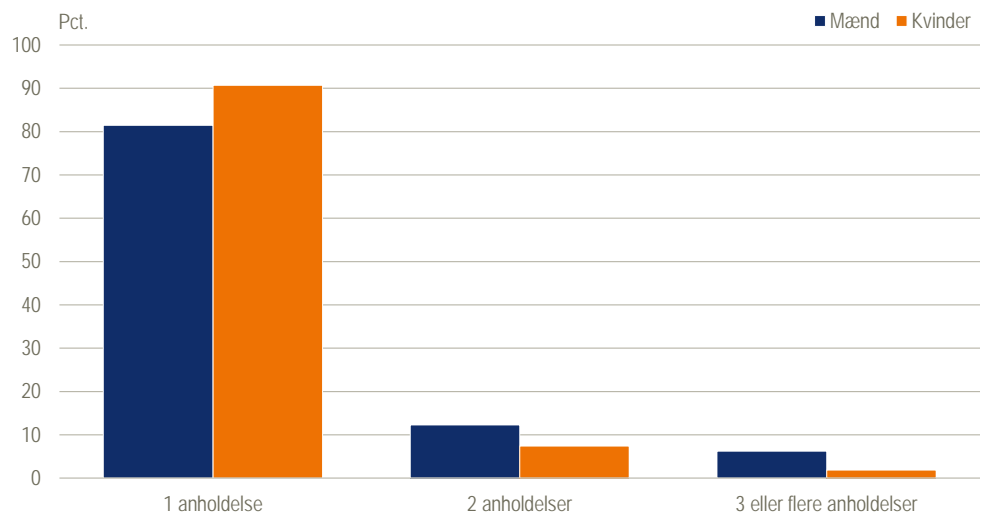
En fjerdedel af anholdelserne var af personer uden bopæl i Danmark 7.794 af anholdelserne – svarende til lidt mindre end en fjerdedel – var af personer uden bopæl i Danmark, herunder turister, asylansøgere, udlændinge med ulovligt ophold og personer, der arbejder i Danmark, men har bopæl i udlandet. Andelen var størst blandt kvinder, hvor 29 pct. af anholdelserne vedrørte en person uden bopæl i Danmark.

Tabel 1.7.01 Anholdelser 2018

Anholdelser	Med bopæl i Danmark	Uden bopæl i Danmark	I alt	Med bopæl i Danmark	Uden bopæl i Danmark	I alt
	Antal			Pct.		
I alt	26 266	7 794	34 060	77	23	100
Mænd	24 061	6 908	30 969	78	22	100
Kvinder	2 205	886	3 091	71	29	100
<i>Anholdte personer</i>						
	Antal			Pct.		
I alt	20 161	6 459	26 620	76	24	100
Mænd	18 184	5 669	23 853	76	24	100
Kvinder	1 977	790	2 767	71	29	100

De fleste anholdes kun én gang De 34.060 anholdelser vedrørte 26.620 forskellige personer. Hovedparten – 21.934 svarende til 82 pct. - blev kun anholdt én gang. Andelen med kun én anholdelse er med 91 pct. størst blandt kvinderne, mens det kun drejede sig om 81 pct. af mændene.

Figur 1.7.01 Anholdte personer 2018



Flest anholdelser for overtrædelse af straffeloven

46 pct. af anholdelserne blev foretaget på grund af overtrædelse af straffeloven, heraf 14 pct. for voldsforbrydelser og 24 pct. for ejendomsforbrydelser som indbrud, butikstyverier, røverier og hærværk. 39 pct. af anholdelserne vedrørte færdselslovsovertrædelser – især spirituskørsel – og 16 pct. særlovsovertrædelser.

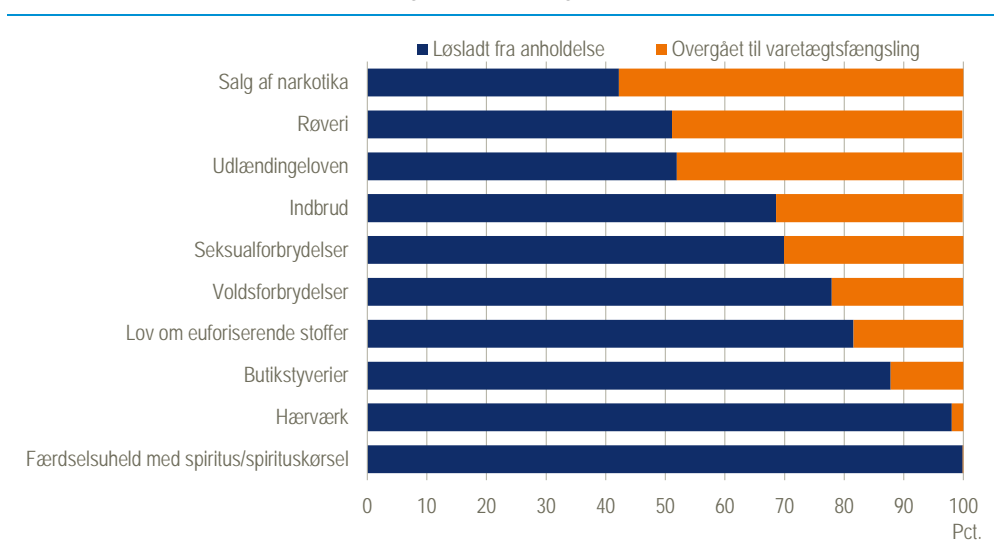
Personer uden bopæl i Danmark anholdes for overtrædelse af udlændingeloven

Kriminalitetsmønstret for personer med og uden bopæl i Danmark adskiller sig især ved, at personer uden bopæl i Danmark i vidt omfang anholdes for overtrædelse af udlændingeloven og at en forholdsvis stor andel – 21 pct. – er anholdt for butikstyverier. Til gengæld anholdes de kun i begrænset omfang for spirituskørsel.

Tabel 1.7.02 Anholdelser 2018

	Med bopæl i Danmark	Uden bopæl i Danmark	I alt	Med bopæl i Danmark	Uden bopæl i Danmark	I alt
	Antal			Pct.		
I alt	26 266	7 794	34 060	100	100	100
Straffelov i alt	11 345	4 237	15 582	43	54	46
Seksualforbrydelser i alt	575	77	652	2	1	2
Voldsforbrydelser i alt	4 458	369	4 827	17	5	14
Heraf:						
Vold o.l. mod offentlig myndighed og opløb, forstyrrelse af offentlig orden	807	93	900	3	1	3
Vold mod privatperson	2 421	216	2 637	9	3	8
Trusler	680	37	717	3	-	2
Ejendomsforbrydelser i alt	4 723	3 339	8 062	18	43	24
Heraf:						
Indbrud	1 353	306	1 659	5	4	5
Butikstyverier	629	1 641	2 270	2	21	7
Tyveri/brugstyveri af køretøj	477	26	503	2	-	1
Røveri	584	91	675	2	1	2
Hærværk	311	54	365	1	1	1
Andre straffelovsforbrydelser i alt	1 589	452	2 041	6	6	6
Heraf:						
Salg af narkotika	741	48	789	3	1	2
Færdselslov i alt	12 380	774	13 154	47	10	39
Heraf:						
Færdselsuheld med spiritus	1 082	63	1 145	4	1	3
Spirituskørsel	11 082	691	11 773	42	9	35
Særlove i alt	2 541	2 783	5 324	10	36	16
Heraf:						
Lov om euforiserende stoffer	1 960	257	2 217	7	3	7
Våbenloven	431	54	485	2	1	1
Udlændingeloven	115	2 451	2 566	-	31	8
Ordensbekendtgørelsen	-	1	1	-	-	-

Figur 1.7.02 Anholdelser 2018. Fordelt på afslutningsmåde. Udvalgte lovovertrædelser



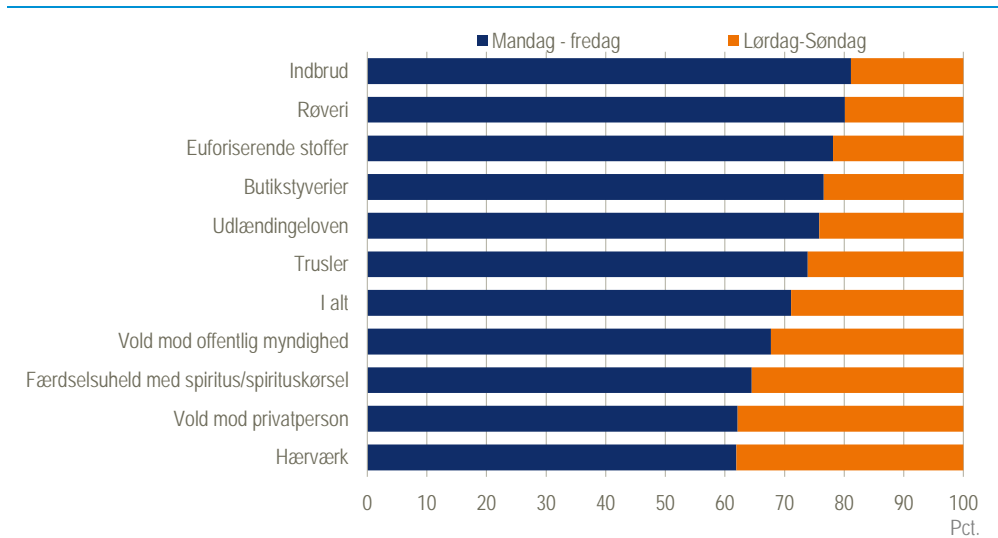
17 pct. af de anholdte overgår til varetagtsfængsling

De fleste – 83 pct. – af anholdelserne sluttede med at den anholdte blev løsladt. Andelen, der overgår til varetagtsfængsling varierer en del med hvilken type lovovertrædelse, anholdelsen vedrører. Eksempelvis fortsatte 58 pct. af anholdelserne for salg af narkotika med en varetagtsfængsling, mens anholdelser for overtrædelse af spirituskørsel i næsten samtlige tilfælde blev afsluttet med en løsladelse.

Mange anholdelser vedr. hærværk og vold lørdag – søndag

Set under ét er antallet af anholdelserne nogenlunde jævnt fordelt på ugedagene. Anholdelser for overtrædelse af hærværk og vold mod privatperson sker ofte i weekenden. Her var der således 38 pct. af anholdelserne, der blev foretaget lørdag eller søndag. Omvendt var det kun 20 pct. af anholdelserne for indbrud, der var sket i weekenden.

Figur 1.7.03 Anholdelser 2018. Fordelt på ugedag. Udvalgte lovovertrædelser



Flest anholdelser blandt 18-24-årige

Målt i forhold til befolkningens størrelse, var der 10 anholdelser pr. 1.000 mænd og én anholdelse pr. 1.000 kvinder. Andelen er størst blandt unge i alderen 18-24 år, hvor der var 29-32 anholdelser pr. 1.000 mænd og 2-3 anholdelser pr. 1.000 kvinder. 38 pct. af det samlede antal anholdelser vedrørte personer under 25 år. Kun 4 pct. vedrørte personer på 60 år eller derover.

Tabel 1.7.03 Anholdelser 2018. Kun personer med bopæl i Danmark

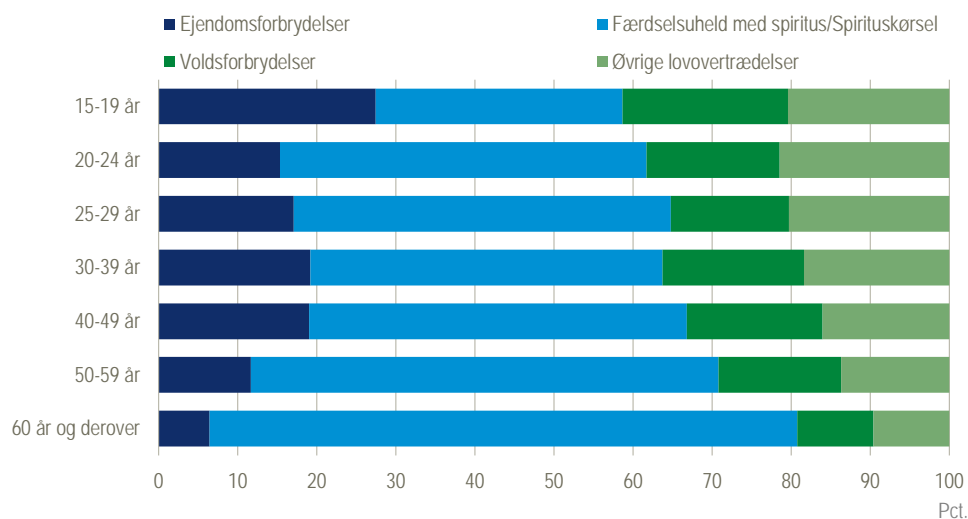
	Mænd	Kvinder	I alt	Mænd	Kvinder	I alt
	Antal			Pr. 1.000 indbyggere		
I alt	24 061	2 205	26 266	10,1	0,9	5,4
15 år	251	31	282	7,4	1,0	4,3
16 år	395	49	444	11,5	1,5	6,6
17 år	621	42	663	17,4	1,2	9,6
18 år	1 113	75	1 188	31,1	2,2	17,0
19 år	1 167	99	1 266	31,9	2,8	17,7
20-24 år	5 814	401	6 215	29,3	2,1	16,1
25-29 år	4 313	325	4 638	21,6	1,7	11,9
30-39 år	4 701	425	5 126	13,7	1,3	7,6
40-49 år	2 979	341	3 320	7,7	0,9	4,3
50-59 år	1 832	263	2 095	4,6	0,7	2,6
60 år og derover	875	154	1 029	1,3	0,2	0,7

Samtlige aldersgrupper anholdes oftest for spirituskørsel

Den største andel af de anholdte unge på 15-19 år var anholdt for færdselsuheld med spiritus/spirituskørsel, nemlig 31 pct. Det samme gælder for alle aldersgrupperne, men andelen var størst for de personer, som var 60 år eller derover. For denne aldersgruppe var 74 pct. anholdt for denne type lovovertrædelse. De unge blev ligeledes i høj grad anholdt for ejendomsforbrydelser, hvilket den ældste al-

dersgruppe sjældent gjorde. For de to aldersgrupper var andelen på henholdsvis 27 og 6 pct.

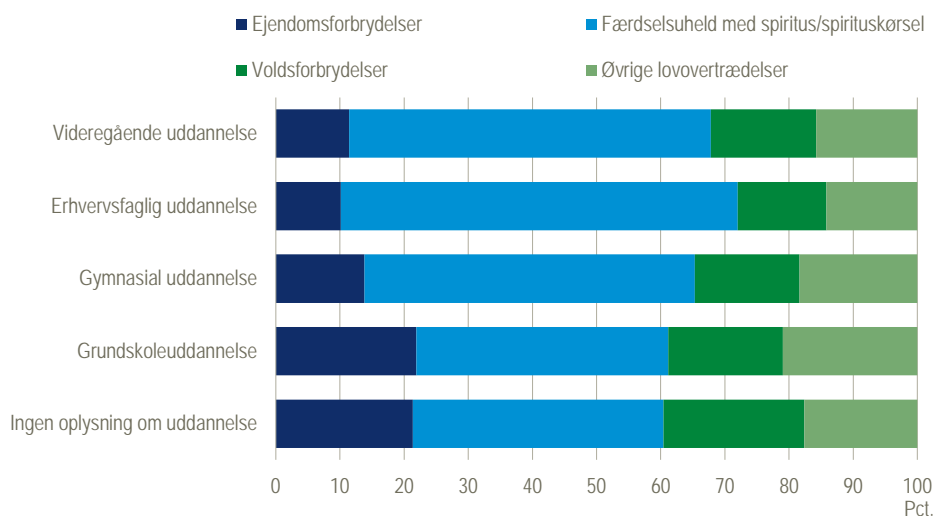
Figur 1.7.04 Anholdelser 2018. Fordelt på alder og lovovertrædelse. Kun personer med bopæl i Danmark



Personer med erhvervsuddannelse har højst andel anholdt for spirituskørsel

Blandt anholdte personer med kun en grundskoleuddannelse, var 22 pct. anholdt for en ejendomsforbrydelse og 39 pct. for færdselsuheld med spiritus/spirituskørsel. Blandt de anholdte personer med en erhvervsuddannelse var de tilsvarende andele på 10 pct. og 62 pct.

Figur 1.7.05 Anholdelser 2018. Kun personer med dansk oprindelse



Mændene fylder mest i fængslerne

I 2018 var der i alt 11.460 indsættelser. I løbet af året var pladserne i fængslerne mv. belagt med gennemsnitligt 3.740 indsatte pr. dag. Heraf var langt størstedelen mænd, nemlig knap 3590.

Tabel 1.7.04 **Indsatte og den gennemsnitlige daglige belægning efter fængsler mv. og indsættelsesgrund. 2018**

Institution mv. 2018	Indsæt- telser i alt	Gennemsnitlige daglige belæg						Andet
		I alt	Vare- tægt og anholdelse	Udståelse af			Udlæn- dinge- lov	
				Fængsel	Forvaring	Bøde		
<b>Mænd og kvinder i alt</b> . . . . .	<b>11 460</b>	<b>3 738,3</b>	<b>1 326,4</b>	<b>2 210,3</b>	<b>63,5</b>	<b>0,0</b>	<b>117,7</b>	<b>20,6</b>
<b>Mænd i alt</b> . . . . .	<b>10 426</b>	<b>3 587,3</b>	<b>1 266,0</b>	<b>2 129,9</b>	<b>63,5</b>	<b>0,0</b>	<b>107,3</b>	<b>20,6</b>
<b>Lukkede pladser i alt Mænd</b> . . . . .		<b>2 558,5</b>	<b>1 265,3</b>	<b>1 103,2</b>	<b>62,4</b>	<b>0,0</b>	<b>107,3</b>	<b>20,4</b>
Enner Mark Fængsel . . . . .		174,8	2,8	169,3	2,7	-	0,1	-
Herstedvester Fængsel . . . . .		124,4	1,1	67,8	35,4	-	-	20,0
Jyderup Fængsel . . . . .		0,5	-	0,5	-	-	-	-
Kragsskovhede Fængs . . . . .		52,2	-	52,2	-	-	-	-
Nr. Snede Fængsel . . . . .		90,8	0,1	89,7	1,0	-	-	-
Nyborg Fængsel . . . . .		212,2	0,4	198,5	13,3	-	-	-
Nykøbing Fængsel . . . . .		16,2	-	16,2	-	-	-	-
Renbæk Fængsel . . . . .		49,6	-	48,6	1,0	-	-	-
Ringe Fængsel . . . . .		74,4	0,0	74,4	-	-	-	-
Storstrøm Fængsel . . . . .		77,7	2,2	71,5	3,9	-	0,1	-
Søbysøgård Fængsel . . . . .		40,6	-	39,5	1,2	-	-	-
Københavns fængsler . . . . .		561,0	450,2	45,6	0,8	-	64,2	0,2
Arresthuse og arrestafd. . . . .		1 083,9	808,3	229,2	3,1	-	43,0	0,2
<b>Åbne pladser i alt Mænd</b> . . . . .		<b>1 029,0</b>	<b>0,9</b>	<b>1 027,0</b>	<b>1,0</b>	<b>-</b>	<b>0,0</b>	<b>0,2</b>
Herstedvester Fængsel . . . . .		19,6	-	19,6	-	-	-	-
Horserød Fængsel . . . . .		167,1	0,1	166,9	-	-	-	0,1
Jyderup Fængsel . . . . .		137,1	0,3	136,9	-	-	-	-
Kragsskovhede Fængsel . . . . .		157,4	0,1	157,3	-	-	-	-
Nr. Snede Fængsel . . . . .		61,8	-	61,8	-	-	-	-
Møgelkær Fængsel . . . . .		94,9	0,1	94,8	-	-	-	-
Renbæk Fængsel . . . . .		89,0	-	89,0	-	-	-	-
Sdr. Omme Fængsel . . . . .		172,8	0,0	171,8	1,0	-	-	-
Søbysøgård Fængsel . . . . .		129,3	0,2	129,0	-	-	-	0,1
<b>Kvinder i alt</b> . . . . .	<b>1 034</b>	<b>151,1</b>	<b>60,4</b>	<b>80,4</b>	<b>-</b>	<b>-</b>	<b>10,4</b>	<b>-</b>
<b>Lukkede pladser i alt Kvinder</b> . . . . .		<b>108,3</b>	<b>60,1</b>	<b>37,7</b>	<b>-</b>	<b>-</b>	<b>10,4</b>	<b>-</b>
Enner Mark Fængsel . . . . .		0,1	0,1	-	-	-	-	-
Herstedvester Fængsel . . . . .		10,0	-	10,0	-	-	-	-
Jyderup Fængsel . . . . .		4,7	0,5	4,1	-	-	0,1	-
Ringe Fængsel . . . . .		7,5	-	7,5	-	-	-	-
Storestrøm Fængsel . . . . .		0,1	0,1	-	-	0,0	-	-
Københavns fængsler . . . . .		33,6	20,8	4,1	-	0,0	8,7	-
Arresthuse og arrestafd. . . . .		52,2	38,7	12,0	-	-	1,5	-
<b>Åbne pladser i alt Kvinder</b> . . . . .		<b>42,8</b>	<b>0,2</b>	<b>42,6</b>	<b>-</b>	<b>-</b>	<b>-</b>	<b>-</b>
Horserød Fængsel . . . . .		25,1	0,2	24,8	-	-	-	-
Møgelkær Fængsel . . . . .		17,8	-	17,8	-	-	-	-

Anm. 1: Det gennemsnitlige daglige belæg for fængsler og fængselsafd., der ikke har været i anvendelse hele året, er beregnet for den periode de har været åbne, hvorfor det samlede belæg i alt kan være mindre end de enkelte institutioners belæg sammenlagt.

Anm. 2: Afrundinger kan medføre, at summen af en talrække afviger fra totalen

Kilde: Direktoratet for Kriminalforsorgen.

## 1.8 Retternes virksomhed

Domstolene behandler straffesager og civile sager. Straffesager er sager, hvor retten træffer beslutning om en person skal straffes for overtrædelse af en lov (fx straffeloven, færdselsloven eller andre særlove). Civile sager kan anlægges ved domstolene for at få afgjort en uenighed mellem to parter. Domstolene behandler herudover fogedforretninger og skiftesager, samt tinglysninger og notarialforretninger.

Sagerne indledes som hovedregel ved en af landets 24 byretter. Endvidere kan sagerne behandles ved Vestre og Østre Landsret, som er appelinstans for byretterne. Endelig er Højesteret appelinstans for Østre og Vestre Landsret samt Sø- og Handelsretten i København.

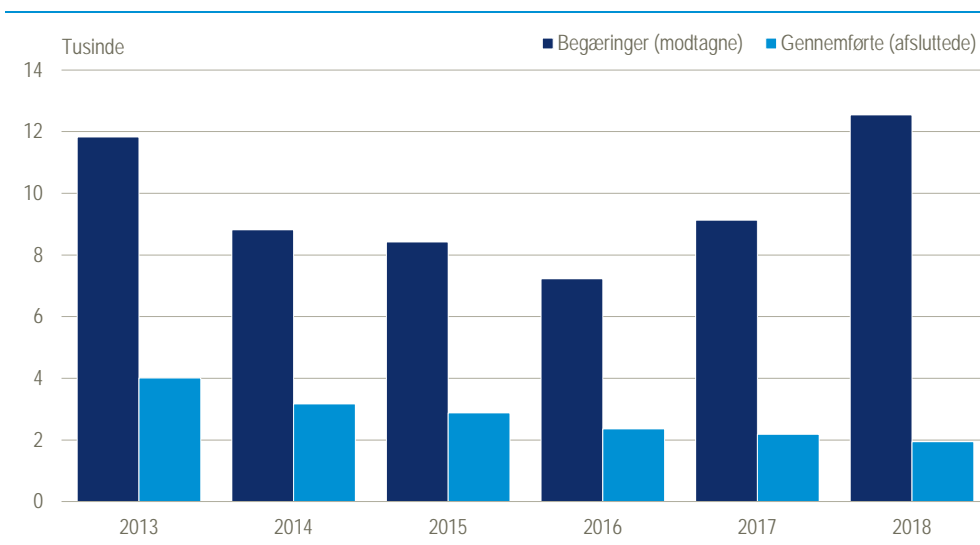
Tabel 1.8.01 Byretternes virksomhed

	Straffesager	Civile sager	Fogedforretninger	Notarialforretninger	Tinglys- og konkursforretninger	Konkurs- og likvidationsboer	Ægtefælleskifter	Dødsboer	Anmodning om gælds-saning
2008	104 161	127 476	334 461	74 662	2 226 862	8 937	784	56 168	5 101
2009	111 413	137 216	394 175	62 039	1 858 775	12 234	800	55 906	5 002
2010	122 976	136 946	420 796	63 901	2 157 581	15 951	788	55 660	5 331
2011	128 557	124 618	427 496	63 906	1 894 653	15 771	709	54 999	5 230
2012	160 111	105 601	375 220	64 557	2 070 365	15 506	894	54 380	5 515
2013	129 366	99 826	355 009	64 525	1 763 487	15 179	897	53 863	5 884
2014	132 532	93 463	342 360	72 581	1 745 063	12 372	955	51 819	5 974
2015	151 572	94 462	336 345	70 145	2 061 886	11 609	805	54 467	5 631
2016	145 477	91 379	337 471	71 846	1 689 196	18 169	862	53 459	4 623
2017	136 649	90 342	356 691	80 555	1 711 887	16 952	794	53 136	4 660
2018	167 676	89 231	345 078	97 844	1 690 470	17 340	724	54 721	4 267

**Straffesager** Det samlede antal straffesager ved byretterne var 167.676 i 2018, en stigning på 23 pct. i forhold til 2017. 85 pct. af sagerne blev afsluttet uden domsmænd, jf. tabel 1.8.01 og tabel 1.8.02.

**Flere begærede tvangsauktioner** Med 12.544 begærede tvangsauktioner var antallet i 2018 på sit højeste niveau i perioden siden 2013. Til gengæld var antallet af gennemførte tvangsauktioner tilmed på sit laveste niveau i samme periode.

Figur 1.8.01 Afholdte og begærede tvangsauktioner



**Civile retssager** I 2018 modtog og afsluttede byretterne i alt 88.723 civile retssager, et fald på 2 pct. i forhold til 2017. Omkring halvdelen, i alt 44.042, var småsager, mens antallet af almindelige sager lå på 25.469, jf. tabel 1.8.03.

*Fogedforretninger* Fogedforretninger, hvortil også auktioner mv. er medregnet, kan ikke umiddelbart sammenlignes før og efter 2006, da der skete en væsentlig ændring i opgørelsesmetoden fra 2006. Fogedforretningerne, almindelige sager var 201.981 i 2018. Særlige sager var 27.600 og inkassoproces var 117.444 i 2018. I alt var der 345.078 fogedforretninger i 2018, jf. tabel 1.8.04.

*Tinglysninger* I 2018 var antal tinglysningsforretninger 1.690.470, hvilket var en stigning på 1 pct. sammenlignet med 2017, jf. tabel 1.8.04.

*Dødsboer* I 2018 var der 54.178 dødsboer, hvilket var en stigning på 2 pct. sammenlignet med 2017, jf. tabel 1.8.05.

**Tabel 1.8.02 Afsluttede almindelige straffesager (1. instans) ved de enkelte byretter og ved landsretterne. 2018**

Retskredse 2018	Sager med domsmænd	Sager uden domsmænd	Tilståelses-sager	Øvrige straffesager	Straffesager i alt
<b>Ved byretskredse samt landsretterne</b>	<b>16 371</b>	<b>142 660</b>	<b>6 675</b>	<b>1 818</b>	<b>167 746</b>
Landsretterne	70	-	-	-	70
Vestre landsret	24	-	-	-	24
Østre landsret	46	-	-	-	46
<b>Byretskredsene</b>	<b>16 301</b>	<b>142 660</b>	<b>6 675</b>	<b>1 818</b>	<b>167 676</b>
Hovedstaden	5 328	41 538	2 359	484	49 791
Øerne i øvrigt	4 353	43 635	1 889	531	50 459
Jylland	6 620	57 487	2 427	803	67 426
København	2 677	16 274	1 208	206	20 419
Frederiksberg	879	7 342	358	87	8 682
Lyngby	299	5 909	150	30	6 389
Glostrup	1 397	11 450	595	153	13 605
Bornholm	76	563	48	8	696
Helsingør	343	3 545	146	39	4 078
Hillerød	389	4 294	171	42	4 903
Roskilde	698	6 703	283	73	7 765
Holbæk	371	2 750	151	54	3 331
Næstved	653	9 344	363	85	10 455
Nykøbing F.	492	6 041	294	75	6 910
Odense	946	8 120	273	117	9 463
Svendborg	461	2 838	208	46	3 554
Sønderborg	856	6 478	289	85	7 717
Esbjerg	617	4 514	206	76	5 417
Kolding	798	6 783	230	105	7 926
Horsens	398	4 732	101	28	5 261
Herning	625	3 715	204	70	4 626
Holstebro	468	3 253	216	62	4 001
Aarhus	765	5 681	325	82	6 876
Randers	461	4 100	235	56	4 858
Viborg	477	3 991	214	74	4 758
Aalborg	699	9 980	234	97	11 022
Hjørring	456	4 260	173	68	4 964

Anm. 1: Hovedstaden inkluderer København, Frederiksberg, Glostrup, Lyngby og Bornholm.

Anm. 2: Domsmandssagerne ved landsretterne er nævningesager.



Tabel 1.8.03 Civile retssager. 2018

	Byretterne				Sø- og Handels- retten	Østre landsret <sup>2</sup>	Vestre landsret <sup>2</sup>	I alt
	Hoved- staden <sup>1</sup>	Øerne i øvrigt	Jylland	Hele landet				
<b>Modtagne og afsluttede sager i alt</b> . . .	<b>32 277</b>	<b>22 877</b>	<b>32 638</b>	<b>87 792</b>	<b>778</b>	<b>121</b>	<b>32</b>	<b>88 723</b>
Sagernes fordeling efter art								
Almindelige sager . . . . .	7 618	7 152	9 768	24 538	778	121	32	25 469
Boligsager . . . . .	1 299	728	782	2 809	-	-	-	2 809
Småsager . . . . .	19 242	9 819	14 981	44 042	-	-	-	44 042
Forbud/påbud . . . . .	136	50	104	290	-	-	-	290
Ægteskabssager . . . . .	597	477	601	1 675	-	-	-	1 675
Forældreansvarssager . . . . .	1 445	2 071	2 625	6 141	-	-	-	6 141
Faderskabssager . . . . .	331	416	504	1 251	-	-	-	1 251
Værgemål . . . . .	345	431	593	1 369	-	-	-	1 369
Særlige sager . . . . .	1 264	1 733	2 680	5 677	-	-	-	5 677

Anm.: I løbet af 2. halvår 2017 overgik de fleste af byretterne til et nyt sagsbehandlingssystem vedrørende civile sager. Dette har medført visse databrud, og som følge heraf opgøres en række data anderledes end tidligere, fx antal modtagne, afsluttede og verserende sager samt gennemsnitlig sagsbehandlingstid. Samlet set vurderes der dog at være tale om mindre afvigelser.

<sup>1</sup> Omfatter embederne i København, Frederiksberg, Glostrup, Lyngby og Bornholm.

<sup>2</sup> Fra 1. januar 2008 starter alle 1. instanssager som hovedregel i byretterne.

Tabel 1.8.04 Foged-, notarial- og tinglysningsforretninger. 2018

	Hoved- staden <sup>1</sup>	Øerne i øvrigt	Jylland	I alt
<b>A. Fogedforretninger i alt</b> . . . . .	<b>93 385</b>	<b>114 893</b>	<b>136 800</b>	<b>345 078</b>
Almindelige sager:				
Pengekrav . . . . .	47 155	64 752	73 196	185 103
Pengekrav med udpantningsret . . . . .	5 054	5 580	5 871	16 505
Øvrige almindelige sager . . . . .	95	136	142	373
Særlige sager:				
Forældremyndighedssager . . . . .	613	869	1 121	2 603
Umiddelbare fogedforretninger . . . . .	10 892	5 404	7 139	23 435
Forbuds-/bevissikringsager . . . . .	8	10	28	46
Øvrige særlige sager . . . . .	223	482	811	1 516
Inkassoprocess:				
Begæringer om auktion over fast ejendom . . . . .	1 326	5 583	5 635	12 544
Afholdte tvangsauktioner over fast ejendom <sup>2</sup> . . . . .	1 323	5 812	5 508	12 643
Heraf: Gennemførte tvangsauktioner . . . . .	52	949	946	1 947
Betalingspåkrav i øvrigt . . . . .	26 696	26 265	37 349	90 310
<b>B. Notarialforretninger</b> . . . . .	<b>38 450</b>	<b>21 814</b>	<b>37 580</b>	<b>97 844</b>
<b>C. Tinglysningsforretninger i alt<sup>3</sup></b> . . . . .				<b>1 690 470</b>
Heraf:				
Adkomstdokumenter . . . . .	-	-	-	161 142
Pantsætningsdokumenter . . . . .	-	-	-	1 310 166
Servitutdokumenter <sup>4</sup> . . . . .	-	-	-	183 029
Testamenter . . . . .	-	-	-	36 133

<sup>1</sup> Se tabel 1.8.02 note 1.

<sup>2</sup> Inkl. tvangsauktioner for skibe, løsøre, andelsboliger og frivillige tvangsauktioner.

<sup>3</sup> Ekskl. udskrivning af rekvisitioner.

<sup>4</sup> Inkl. matrikulære ændringer. Fra 2. november 2010 indgår Bilbogen i modtagne og afsluttede tinglysnings-sager, da den blev digital. Person og Andelsbogen bliver først digital i løbet af de første måneder af 2011.

Tabel 1.8.05 Konkurs-, akkord- og dødsboer. 2018

	Hoved- staden <sup>1</sup>	Øerne i øvrigt	Jylland	I alt
<b>A. Dødsboer i alt</b> .....	<b>11 772</b>	<b>18 031</b>	<b>24 915</b>	<b>54 718</b>
Almindelige dødsboer:				
Boudlæg § 18 .....	3 916	5 267	6 822	16 005
Udlagt til efterlevende ægtefælle § 22 .....	98	224	229	551
Uskiftet bo § 24 .....	1 949	4 159	5 979	12 087
Privat skifte § 25 .....	2 903	3 689	5 448	12 040
Forenklet privat skifte §§ 33-34 .....	1 274	2 064	3 359	6 697
Bobestyrerbo § 36 .....	1 329	2 332	2 638	6 299
Sluttet i øvrigt .....	188	184	253	625
Genoptagne sager med ændret bobehandlingsmåde ...	81	76	136	293
Andre alm. sager .....	34	36	51	121
<b>B. Andre skiftesager<sup>2</sup></b> .....	<b>366</b>	<b>6 554</b>	<b>8 438</b>	<b>15 358</b>
Konkursbegæring .....	38	1 963	2 514	4 515
Anmodning om gældssanering .....	59	1 645	2 128	3 832
Rekonstruktion <sup>3</sup> .....	1	19	37	57
Anmodning om tvangsopløsning .....	55	2 668	3 493	6 216
Ægtefælleskifter .....	213	256	255	724
Øvrige sager .....	-	3	11	14

<sup>1</sup> Se tabel 1.8.02 note 1.<sup>2</sup> Eksklusiv 6.973 sager behandlet i Sø- og Handelsretten.<sup>3</sup> Inkl. Anmodning om betalingsstandsning.

## 1.9 Ankedomme

*Indledning* Opgørelserne i denne publikation om strafferetlige afgørelser belyser de afgørelser, der er truffet i første instans, dvs. i byretterne. En del af disse afgørelser ankes dog. Hvert år ankes fx ca. 17 pct. af de ubetingede frihedsstraffe, 4 pct. af de betingede frihedsstraffe og 4 pct. af frifindelserne. I dette temaafsnit kigges nærmere på, hvor ofte ankesagerne ændrer på afgørelserne truffet i første instans.

*Udgangspunkt i landsretsdomme* Analysen tager udgangspunkt i de domme, der er truffet i Østre og Vestre Landsret i årene 2012-2018, i alt 15.135 domme. For knap 14.000 af disse domme har det været muligt at finde den oprindelige dom afsagt i byretten. Der træffes årligt også et mindre antal domme i Højesteret – gennemsnitligt 20 om året i perioden 2012-2018. I betragtning af det meget lille antal, er disse udeladt af opgørelserne.

*Landsretten ændrer sjældent en fældende afgørelse til en ikke-fældende* Landsretten traf i årene 2012-2018 afgørelse om 13.563 fældende afgørelser fra byretten. Kun i 708 tilfælde – svarende til 5 pct. – ændrede landsretten afgørelsen til en ikke-fældende afgørelse, dvs. til en frifindelse. Omvendt ændrede landsretten en ikke-fældende afgørelse fra byretten til en fældende afgørelse i 251 sager. Det svarer til 67 pct. af alle de ikke-fældende afgørelser fra byretten, der blev anket.

Tabel 1.9.01 Landsretsdomme 2012-2018. Afgørelse i byret og landsret.

	Landsretsdom		I alt
	Fældende	Ikke-fældende	
<i>Byretsdom:</i>			
I alt	13 106	834	13 940
Fældende	12 855	708	13 563
Ikke-fældende	251	126	377

*I de fleste tilfælde idømmer landsretten samme type fældende afgørelse som byretten*

I 87 pct. af de sager, hvor byretten havde idømt en ubetinget frihedsstraf, idømte landsretten den samme type sanktion. Tilsvarende gjorde sig gældende for 90 pct. af bødestraffene og for 93 pct. af foranstaltningsdommene. Andelen er noget lavere for de betingede frihedsstraffe, hvor landsretten kun i 69 pct. af tilfældene også idømte en betinget frihedsstraf. I 3 pct. af de ubetingede frihedsstraffe og i 12 pct. af de betingede frihedsstraffe traf landsretten beslutning om frifindelse. Omvendt ændrede landsretten 24 pct. af frifindelserne fra byretten til ubetingede frihedsstraffe og ligeledes 24 pct. af dem til betingede frihedsstraffe.

Tabel 1.9.02 Landsretsdomme 2012-2018. Afgørelse i byret og landsret.

	Landsretsdom						I alt	I alt
	Ubetinget frihedsstraf	Betinget frihedsstraf	Bødestraf	Foranstaltningsdom	Anden fældende afgørelse	Frifindelse		
	pct.						Antal	
<i>Byretsdom:</i>								
I alt	56	16	17	3	1	6	100	13 940
Ubetinget frihedsstraf	87	7	1	1	-	3	100	8 495
Betinget frihedsstraf	15	69	3	1	1	12	100	2 172
Bødestraf	1	2	90	-	2	5	100	2 454
Foranstaltningsdom	1	1	1	93	1	3	100	362
Anden fældende afg.	10	5	4	3	70	9	100	79
Påtale opgivet	37	30	-	7	3	23	100	30
Frifindelse	24	24	12	4	-	34	100	347

*I to ud af tre ubetingede frihedsstraffe ændres strafflængden ikke....*

I 65 pct. af de ubetingede frihedsdomme, som landsretten stadfæstede, forblev strafflængden uændret. I 17 pct. idømte landsretten en kortere straf og i 18 pct. en længere straf.

*.... det samme gjaldt for otte ud af ti betingede frihedsstraffe*

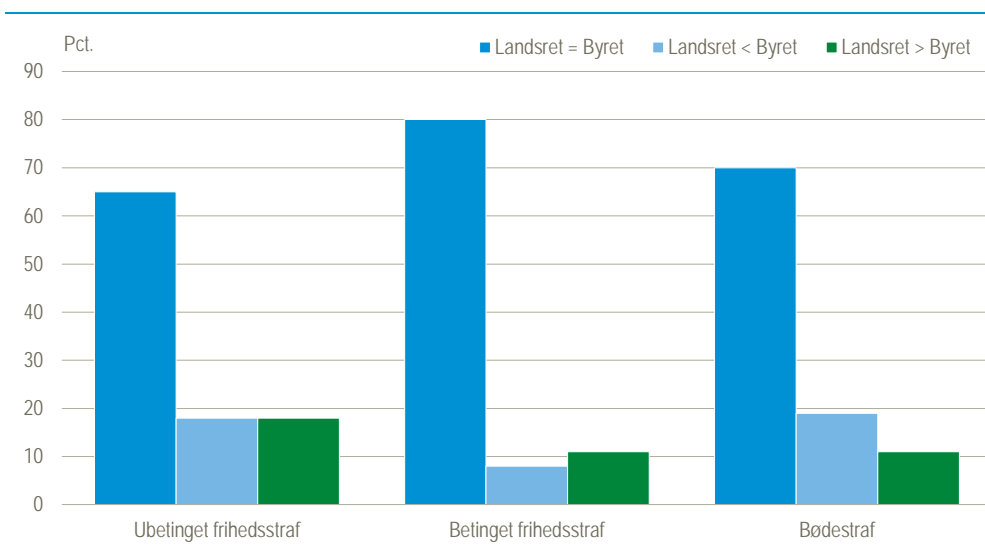
For de betingede frihedsstraffe var andelen med en uændret strafflængde endnu større. I 80 pct. af sagerne idømte landsretten en straf af samme varighed som byretten. I 8 pct. blev varigheden af den betingede frihedsstraf formindsket og i 12 pct. blev den forøget.

*Også bødestørrelsen forbliver i de fleste tilfælde den samme*

I de sager, hvor landsretten stadfæstede en bødestraf fra byretten, forblev størrelsen af bøden den samme i 70 pct. af sagerne. I 19 pct. af sagerne blev bøden mindre og i 11 pct. blev den større.

Figur 1.9.01

Frihedsstraffe og bøder 2018. Straflængde og bødestørrelse i byret og landsret.

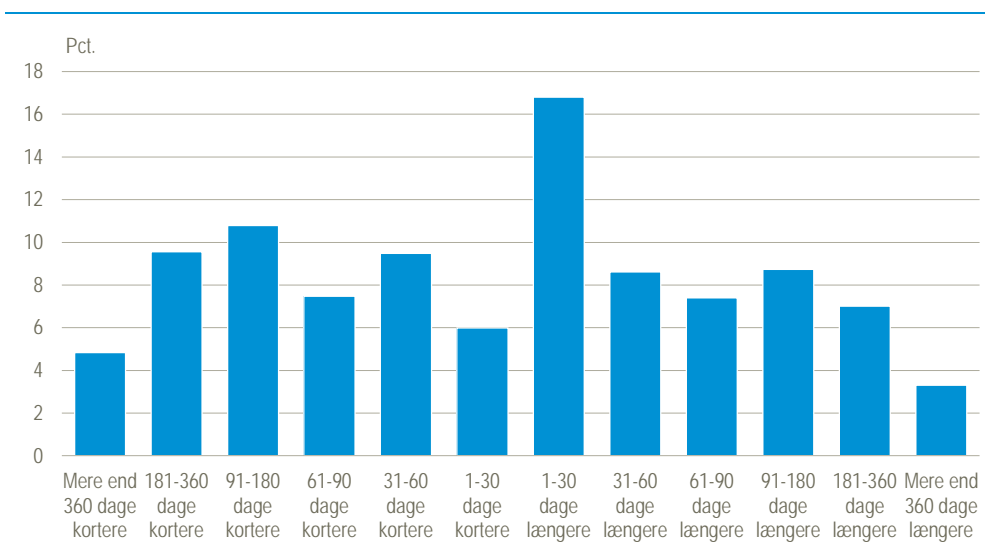


*Straflængden i hver fjerde ubetingede frihedsstraf ændres højst en måned*

I de sager, hvor både byretten og landsretten havde idømt en ubetinget frihedsstraf, ændrede landsretten strafflængden i 34 pct. af tilfældene – svarende til 2.541 sager. I 23 pct. af sagerne – svarende til 579 sager – ændrede landsretten straffens længde i op- eller nedadgående retning med op til 30 dage. I 8 pct. af sagerne ændredes straffen med mere end 360 dage.

Figur 1.9.02

Ubetingede frihedsstraffe 2018. Ændring i strafflængde

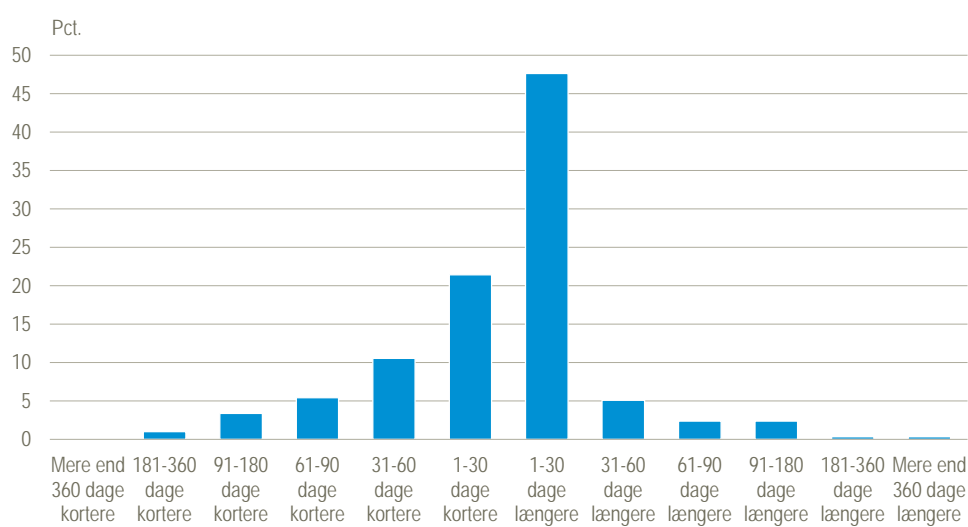


Varigheden af de betingede frihedsstraffe ændres i mindre grad

For de betingede frihedsstraffe var det kun i 20 pct. – svarende til 294 – af sagerne, at landsretten ændrede strafflængden. I 69 pct. af disse tilfælde var ændringen på 1-30 dage. Ændringer på mere end 180 dage forekom stort set ikke.

Figur 1.9.03

Betingede frihedsstraffe 2018. Ændring i strafflængde

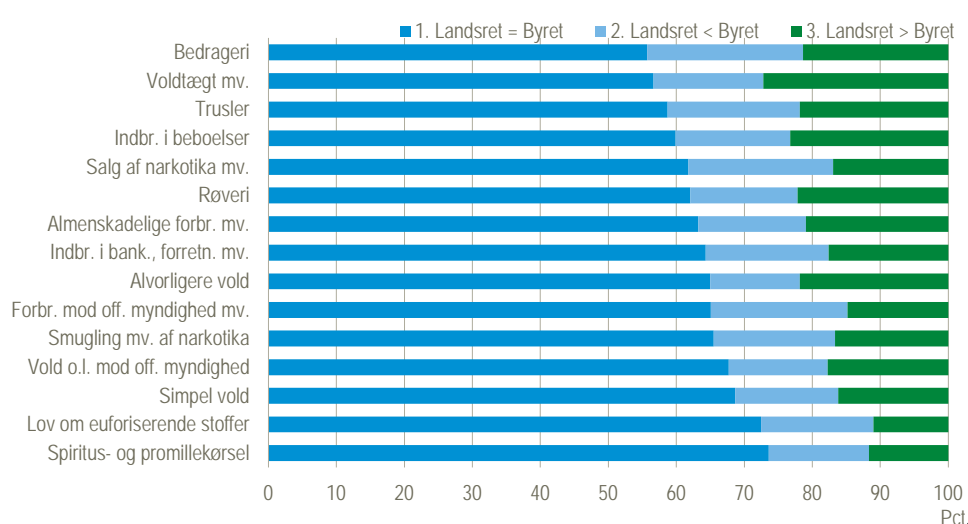


I 44 pct. af bedragerisagerne ændrer landsretten den ubetingede strafflængde

Med hensyn til sager, hvor landsretten ændrede længden på ubetingede frihedsstraffe, er der en vis variation mellem typerne af lovovertrædelser. I sager om *bedrageri* ændredes strafflængden i 44 pct. af sagerne: 23 pct. fik en kortere straf og 21 pct. fik en længere straf. I den anden ende af skalaen er domme for *spiritus- og promillekørsel*, hvor straffens længde kun blev ændret i 27 pct. af sagerne: 15 pct. fik en lavere straf og 12 pct. fik en højere. *Voldtægt mv. og alvorligere vold* er typer af lovovertrædelser, hvor der er en forholdsvis stor andel af de ubetingede frihedsstraffe, hvor landsretten idømte en længere straf end byretten.

Figur 1.9.04

Ubetingede frihedsstraffe 2018. Ændring i strafflængde. Udvalgte lovovertrædelser.



Straffens længde ændres hyppigst når gerningskoden ændres

Ovenstående figur tager udgangspunkt i den gerningskode, der er angivet i landsretsdommen. I nogle tilfælde kommer landsretten imidlertid frem til et andet gerningsindhold end det, der har ligget til grund for dommen i byretten. Hvis gerningsindholdet ændrer sig, stiger sandsynlighed for, at landsretten ændrer strafflængden udmålt i byretten. Mens gerningsindholdet kun ændrede sig i 4 pct. af de sager, hvor byret og landsret udmålte samme straf, gjaldt det for 15 pct. og 6 pct. af de sager, hvor landsretten henholdsvis mindskede og øgede strafflængden. Et eksempel på ændring i gerningskode er, at byretten dømte for *simpel vold*, mens

landsretten dømte for *alvorligere vold* og omvendt. Et andet eksempel er skift mellem *lov om euforiserende stoffer og salg af narkotika*.

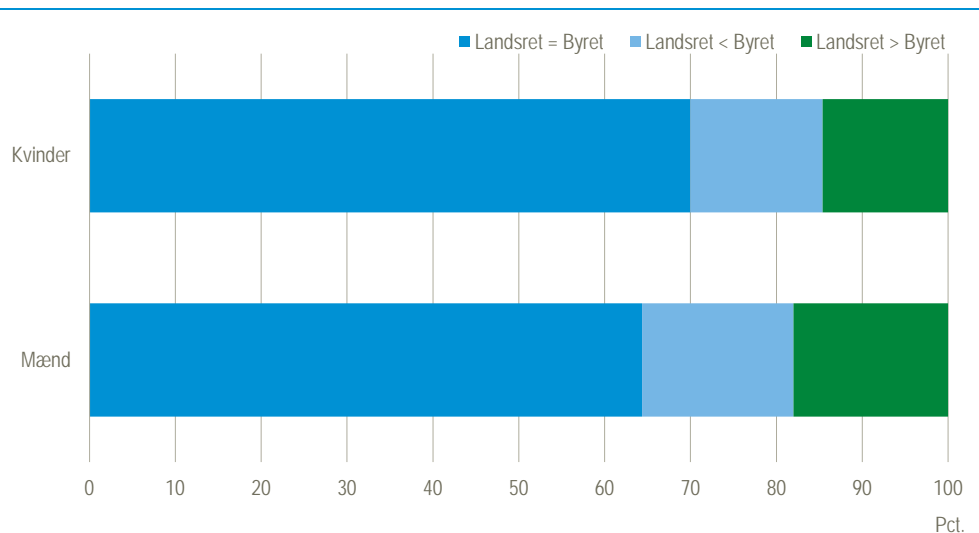
Tabel 1.9.03 Ubetingede frihedsstraffe 2018. Ændring i gerningskode og strafflængde.

	Landsret	Landsret < Byret	Landsret > Byret	I alt	Landsret = Byret	Landsret < Byret	Landsret > Byret	I alt
	= Byret	antal		pct.				
I alt	4 782	1 297	1 318	7 397	100	100	100	100
Samme gerningskode . . . . .	4 613	1 098	1 234	6 945	96	85	94	94
Forskellig gerningskode . . . . .	169	199	84	452	4	15	6	6

Ingen særlig variation med køn

Der var ikke meget markante forskelle mellem mænd og kvinder i forhold til, hvor ofte landsretten ændrede byrettens udmåling af straf. For 64 pct. af mændene og 70 pct. af kvinderne stadfæstede landsretten byrettens strafudmåling.

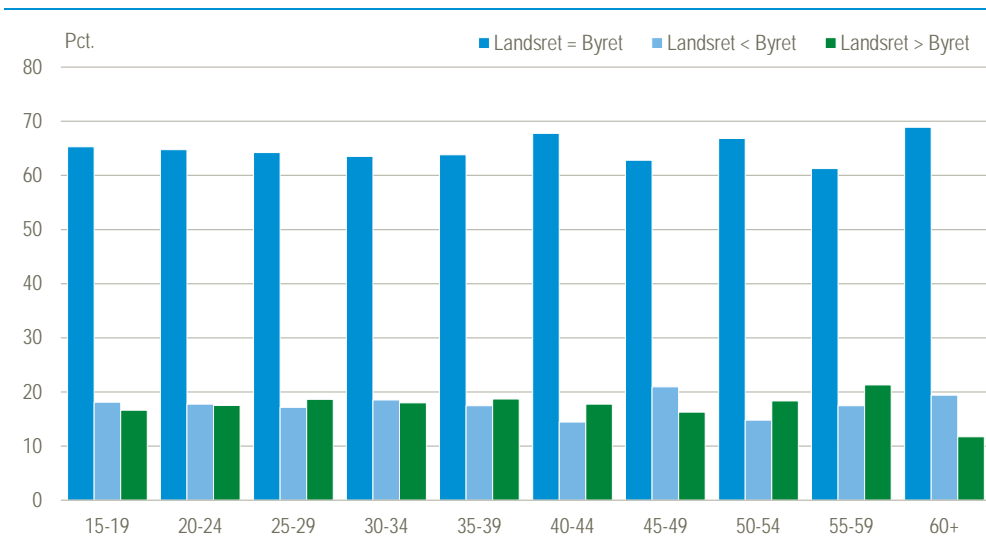
Figur 1.9.05 Ubetingede frihedsstraffe 2018. Ændring i strafflængde.



Flest blandt over 60 år får stadfæstet dommen

Ser man på andelen af stadfæstelser af domme i forskellige aldersgrupper, varierer de en smule. Personer på 60 år og derover var med en andel på 69 pct. dem, der oftest fik stadfæstet straffens længde fra byretten. Samtidig var det de 55-59 årige, der med en andel på 61 pct. i mindst grad fik stadfæstet deres domme fra byretten. For aldersgrupperne mellem 15 og 54 år varierede andelen mellem 63 pct. og 67 pct. De 45-49 årige er den aldersgruppe, hvor der var den største andel, der fik en lavere straf i landsretten og de ældste på 60 år og derover er den aldersgruppe, hvor der var færrest, der fik en højere straf i landsretten.

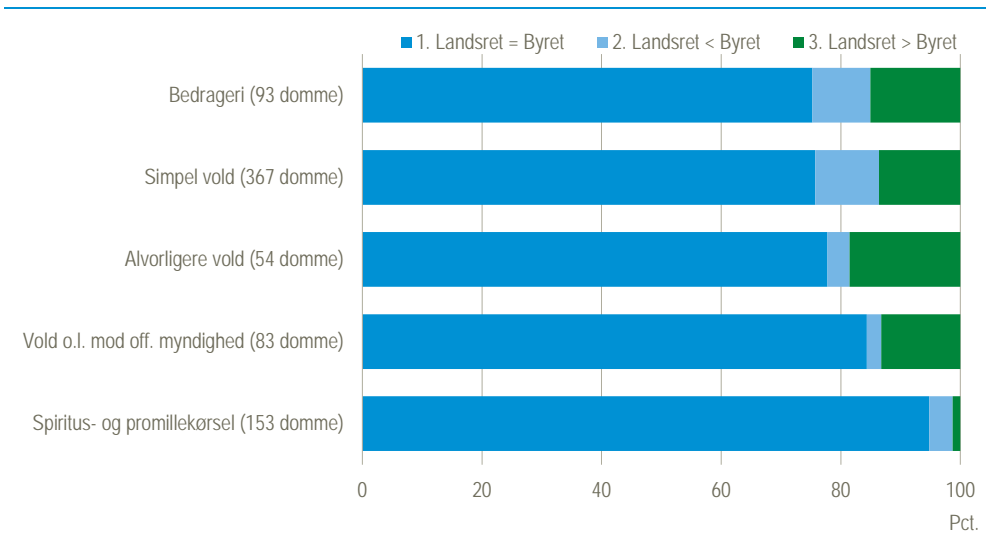
Figur 1.9.06 Ubetingede frihedsstraffe 2018. Ændring i strafflængde.



*I de fleste sager om spiritus- og promillekørsel idømmer landsretten samme betingede frihedsstraf som byretten*

Der er væsentlig færre betingede end ubetingede frihedsstraffe, der behandles i landsretten. Derfor er der kun få typer af lovovertrædelser, hvor der er tilstrækkeligt mange domme til, at det giver mening at fordele på om landsretten idømmer den samme, en kortere eller en længere betinget frihedsstraf end byretten. Men i figuren nedenfor er vist de fem lovovertrædelsestyper, hvor både byretten og landsretten idømte en betinget frihedsstraf i mindst 50 sager i perioden 2012-2018. Det fremgår, at i sagerne om spiritus- og promillekørsel idømte landsretten i næsten alle tilfælde (95 pct.) en betinget frihedsstraf af samme længde som byretten. For sager om simpel vold idømte landsretten en betinget straf af en længere varighed end byretten i 14 pct. af tilfældene. I sager om alvorligere vold skete det i 19 pct. af sagerne.

Figur 1.9.07 Betingede frihedsstraffe 2018. Ændring i strafflængde. Udvalgte lovovertrædelser.



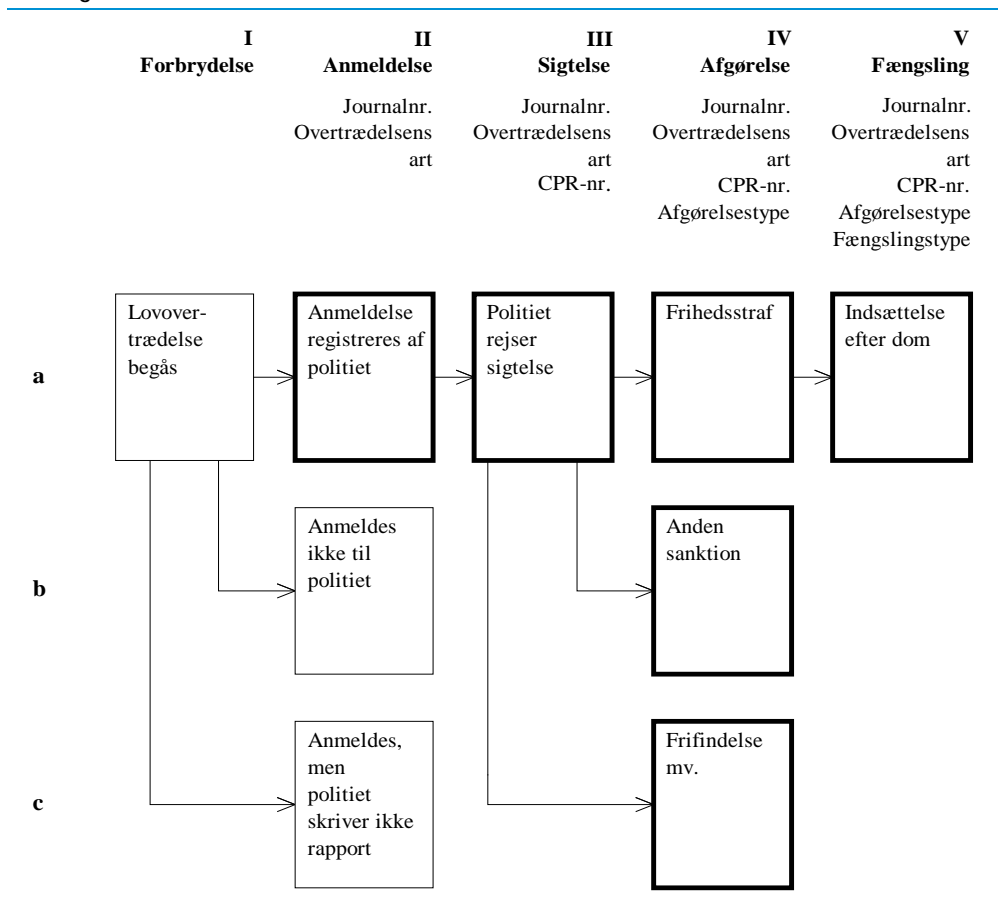
## 2. Statistikens grundbegreber og kilder

<i>Kriminalstatistik siden 1832</i>	Siden 1832 er der udarbejdet kriminalstatistik i Danmark og siden 1863 retsplejestatistik. Begge statistikområderne har i årenes løb gennemgået en række ændringer med hensyn til indsamling, bearbejdning og indhold.
<i>Registerstatistik fra 1979</i>	I nyere tid er oprettelsen af det centrale kriminalregister pr. 1. januar 1979 en væsentlig ændring, hvor populationen blev udvidet og statistikken individorienteret. Ændringerne er beskrevet i Kriminalstatistik 1979 og 1980.
<i>Nyt datagrundlag for anmeldelsesstatistikken</i>	I januar 1990 oprettedes rigspolitiets anmeldelsesregister, og de månedlige indberetninger til Danmarks Statistik blev erstattet med kvartalsvise og årlige registerudtræk. Statistikbruddet ved ændringen er omtalt i Kriminalstatistik 1990.
<i>Offerstatistik fra 2001</i>	I 2001 påbegyndtes en statistik om anmeldte ofre for personfarlige forbrydelser - dvs. seksual- og voldsforbrydelser, samt enkelte kategorier under ejendoms- eller berigelsesforbrydelser.
<i>Recidivstatistik fra 2007</i>	Fra og med 2010-udgaven af Kriminalstatistik publiceres statistik over personer, der begår ny kriminalitet efter tidligere at have fået en dom, også kaldet recidivstatistik. De første opgørelser vedrørte perioden 2007-2009.

### 2.1 Kriminalstatistikken

Kriminalstatistikken opgør overtrædelser af straffelov, færdselslov og særlove.

Figur 2.1 Oversigt over kriminalstatistikens områder





Figur 2.1 viser i skematisk form de administrative stadier i den politimæssige og juridiske behandling af forbrydelser, som kriminalstatistikken bygger på.

<i>Hovedområder</i>	<p>Kriminalstatistikken er opdelt i en række hovedområder efter de centrale administrative hændelser i forløbet fra anmeldelse til afgørelse eller sanktion. Endvidere kan opgørelserne være enten sags- eller personorienterede. Kriminalstatistikken dækker i dag følgende områder:</p> <ul style="list-style-type: none"> <li>• anmeldelsesstatistik (inkl. eventuelle sigtelser)</li> <li>• offerstatistik</li> <li>• afgørelsesstatistik</li> <li>• fængslingsstatistik.</li> </ul>
<i>I. Forbrydelse</i>	<p>Hvis der begås en forbrydelse, dvs. en overtrædelse af enten straffelov, færdselslov eller særlove, kan der ske følgende:</p> <ol style="list-style-type: none"> <li>a. Lovovertrædelsen anmeldes og registreres hos politiet.</li> <li>b. Lovovertrædelsen anmeldes ikke, enten fordi overtrædelsen ikke er blevet opdaget, eller fordi de personer der har opdaget overtrædelsen, ikke mener det er nødvendigt at anmelde overtrædelsen, eksempelvis fordi det skønnes, at sandsynligheden for opklaring er lav i det konkrete tilfælde.</li> <li>c. Lovovertrædelsen anmeldes til politiet; men politiet registrerer ikke anmeldelsen, da det vurderes at overtrædelsen er af mindre betydning.</li> </ol>
<i>II. Anmeldelse</i>	<p>Det er alene den anmeldte og registrerede kriminalitet, der er nævnt under punkt I.a., der behandles i denne publikation. Danmarks Statistik modtager fra og med 1990 hvert kvartal et udtræk fra Rigspolitiets anmeldelsesregister, for anmeldelser af samtlige overtrædelser af straffeloven og særlove, med undtagelse af færdselsloven og visse færdselslovlignende særlove. Udtrækket indeholder bl.a. journalnummer og angivelse af overtrædelsens art.</p>
<i>Skjult kriminalitet</i>	<p>De overtrædelser, der ikke anmeldes eller registres hos politiet (punkterne b og c), betegnes normalt som <i>den skjulte kriminalitet</i> (mørketallet). Der foretages med jævne mellemrum undersøgelser for at bestemme den skjulte kriminalitet eller mørketallet, bl.a. i forbindelse med offerundersøgelser, med mulighed for at afdække omfanget af anmeldte og <i>ikke anmeldte</i> forbrydelser.</p>
<i>Ofre</i>	<p>Ofre er personer der har været udsat for forbrydelser. Offerstatistikken omfatter dog kun ofre for personfarlige forbrydelser, dvs. seksual- og voldsforbrydelser samt enkelte berigelsesforbrydelser og andre straffelovsforbrydelser, hvor offeret er direkte konfronteret med lovovertræderen, som fx tasketyveri, røveri eller overtrædelser af politiudstedte advarsler. Derimod er fx indbrud og almindelige tyverier ikke omfattet. Fra og med 2012 registreres overtrædelser af politiudstedte advarsler under særloven om tilhold, bortvisning og opholdsforbud. Før 2012 var de omfattet af straffelovens § 265.</p> <p>Kun ofre for anmeldte forbrydelser indgår i statistikken. Anmeldelsen kan være foretaget af offeret selv eller af en anden person, herunder politiet.</p>
<i>III. Sigtelse</i>	<p>I forbindelse med politiets efterforskning af en anmeldelse kan der rejses sigtelse. Efter fuldført efterforskning kan sagen enten henlægges eller sigtelsen kan bibeholdes. Politiet registrerer sigtelserne i det centrale kriminalregister med tilsvarende oplysninger som i anmeldelsesregisteret tillige med personnummer eller virksomhedsnummer. Hvis en sigtelse indeholder flere forhold, samles disse til en sag, i hvilken der udpeges en hovedsigtelse. Sigtelser opgøres for nærværende kun i anmeldelsesstatistikken, hvor der kan være rejst sigtelse til en anmeldelse.</p>

*IV. Afgørelse* Når der er rejst sigtelse, vil der blive truffet en afgørelse enten af anklagemyndigheden eller ved en domstol. Denne afgørelse registreres ligeledes i det centrale kriminalregister med oplysninger om sags- og personidentifikation, overtrædelsens art, afgørelsestype og afgørelsens konkrete indhold. Statistikken om afgørelser omfatter alle afgørelser for overtrædelse af straffeloven, våbenloven, lov om jagt og vildtforvaltning, lov om euforiserende stoffer og visse overtrædelser af udlændingeloven, toldloven og dyreværnsloven. For andre særlove end de nævnte indgår alle afgørelser med undtagelse af bøder under 1.000 kr. For overtrædelser af færdselsloven indgår ligeledes alle afgørelser med undtagelse af de fleste bøder under 2.500 kr. Dog medtages bøder under 1.000 kr./2.500 kr. såfremt der er tale om nedsatte normalbøder på mindst de nævnte beløb.

Fra 2008 opgøres de strafferetlige afgørelser både med hensyn til afgørelser i alt og herunder henholdsvis fældende og ikke fældende afgørelser.

*Fældende afgørelser (skyldige)* Afgørelsen betegnes som fældende og personer betragtes som skyldige, hvis sigtelsen afgøres med frihedsstraf (ubetinget eller betinget), bødef afgørelse eller tiltale-fracald. Derudover er personen fundet skyldig, hvis personen:

- a) får tiltale undladt - bortset fra påtale opgivet i henhold til retsplejelovens § 721, stk.1, nr.2 - eller
- b) har modtaget anden afgørelse, *dog ikke frifindelse*.

*Ikke fældende afgørelser (ikke skyldige)* Afgørelsen betegnes som ikke fældende og personer betragtes som ikke-skyldige, når sigtelsen fører til frifindelse eller hvis påtale opgives efter retsplejelovens § 721, stk.1, nr.2 (dvs. at de foreliggende beviser for at den sigtede har gjort sig skyldig i en strafbar handling ikke er holdbare, og at videre efterforskning ikke vil føre til, at den sigtede findes skyldig).

*V. Fængsling* Opgørelsen af fængslinger omfatter dels en summarisk opgørelse af antal indsatte, samt mere detaljerede opgørelser over anholdelser.

## 2.2 Begreber og metode i kriminalstatistikken

### Anmeldelser

*Anmeldelse* En anmeldelse er en lovovertrædelse, der anmeldes til eller på anden måde er kommet til politiets kendskab. Det, der tælles i statistikken, er antallet af forhold. En lovovertrædelse, der begås af flere personer i forening, registreres som én anmeldelse.

*Anmeldelse med sigtelse* En sigtelse er en mistanke om et strafbart forhold fremsat af politiet. Den sigtede får herefter en sigtets rettigheder, jf. retsplejeloven (kap. 66 om sigtede og hans forsvaret og kap. 68 om afhøringer mv.). At der er rejst sigtelse betyder ikke, at politiets opklaringsarbejde er afsluttet eller at der er rejst tiltale i sagen - dvs. sagen behøver ikke at være opklaret. Sigtelsen indberettes i forbindelse med indberetning af anmeldelsen.

*Anmeldte unge under den kriminelle lavalder* Anmeldte unge under den kriminelle lavalder omfatter unge, der har begået en lovovertrædelse, der er kommet til politiets kendskab. Ifølge straffelovens § 15 kan børn under 15 år (i perioden 1. juli 2010 til 1. marts 2012 under 14 år) ikke straffes og der rejses ikke sigtelse mod dem. I de tilfælde, hvor politiets efterforskning viser, at en anmeldt lovovertrædelse er begået af en person under 15 år, registreres den unge imidlertid med oplysning om lovovertrædelsens art mv. i politiets systemer.

*Ofre* Offerstatistikken er en personstatistik, der omfatter de personer der har været udsat for en eller flere af straffelovens personfarlige forbrydelser – dvs. seksual- og voldsforbrydelser samt enkelte berigelsesforbrydelser og særloven om tilhold, bortvisning og opholdsforbud.

Oplysninger om offeret er oftest oplyst til politiet i forbindelse med anmeldelsen enten af offeret selv eller af en anden anmelder, men kan også være oplyst i forbindelse med politiets efterfølgende opklaringsarbejde. Der er alene tale om ofre for lovovertrædelser, som er anmeldt til politiet.

### Afgørelser

*Afgørelse* Afgørelser kan træffes både af anklagemyndigheden, en domstol og af politidirektøren. Afgørelsen kan bestå i anklagemyndighedens beslutning om at opgive at rejse tiltale, bestemte former for tiltalefrafald, udstedelse af bøder og advarsler. Om afgørelser truffet i retten kan der være tale om idømmelse af frihedsstraf, bøder og advarsler, samt tiltalefrafald med vilkår og frifindelser.

*Forhold* En afgørelse kan bestå af ét eller flere forhold. En afgørelse med ét forhold betegnes som en '*solosag*', mens en afgørelse hvor flere forhold er afgjort under et betegnes som et '*sagskompleks*'. Et sagskompleks består af et *hovedforhold* og et eller flere *biforhold* (bisigtelser eller konfererede sager, hvor sagerne er afgjort). Hovedforholdet er det forhold, der opgøres i alle tabeller over afgørelser (dvs. hovedparten af tabellerne), mens biforhold kun opgøres i få tabeller (fx tabeller over afgjorte enkelt-sager eller afgjorte forhold i alt).

*Frihedsstraf* Frihedsstraf idømmes af en domstol og kan enten være ubetinget eller betinget fængsel (eller hæfte indtil 1. juli 2001), hvor den ubetingede frihedsstraf skal afsnes, mens den betingede kun skal afsnes ved yderligere kriminalitet. I nogle tilfælde afsiges de såkaldte kombinerede domme, som vil kunne bestå af både en ubetinget og en betinget strafdel. Siden ophævelsen af hæftestraf kan fængsel idømmes fra en eller få dage til 16 år eller på livstid.

*Personer* Opgøres som antallet af forskellige personer, der i løbet af tællingsåret har fået én eller flere afgørelser indenfor en overtrædelseskategori. De personer, der har modtaget to eller flere afgørelser indenfor en kategori indgår kun én gang i opgørelserne, idet kun overtrædelsen med den alvorligste afgørelse opgøres.

### Recidiv

*Definition* Recidiv eller tilbagefald til ny kriminalitet kan defineres på mange forskellige måder. I opgørelserne i denne publikation defineres recidiv som en lovovertrædelse, der er begået i en opfølgingsperiode på to år efter en løsladelse fra afsoning eller en fældende strafferetlig afgørelse.

*Population* Mere konkret er der taget udgangspunkt i personer, der i et givent år:

1. Er løsladt efter endt afsoning og/eller
2. Er idømt en ubetinget frihedsstraf, der anses for udstået ved varetægtsfængsling og/eller
3. Har udstået/fået ophævet en foranstaltningsdom og/eller
4. Har fået en fældende afgørelse, ekskl. ubetingede frihedsstraffe.

Hvis en person opfylder mere end én af ovenstående betingelser, er datoen for den tidligste hændelse valgt som starttidspunkt for opfølgingsperioden.

<i>Recidivhændelser</i>	For den valgte population er fremfundet alle fældende strafferetlige afgørelser, der er truffet i samme år som starthændelsen eller i de efterfølgende tre år. Til de udtrukne afgørelser er knyttet eventuelle konfererede sager. Der er medtaget afgørelser for tre år selv om det kun er lovovertrædelser begået indenfor to år, der defineres som recidiv, jf. ovenfor. Det skyldes, at der ofte kan være et time-lag mellem gerningstidspunkt og afgørelsestidspunkt. Hvis kun afgørelser truffet indenfor to år blev medtaget, ville en række lovovertrædelser, der er begået indenfor to år, men som der ikke er truffet afgørelse i indenfor de to år, ikke blive medtaget.
<i>Gerningstidspunkt</i>	Blandt de fremfundne afgørelser og konfererede sager er gerningstidspunktet for lovovertrædelser hentet fra sigtelsen med samme journalnummer og personnummer. Hvis der ikke forekommer en sigtelse er afgørelsesdatoen i stedet anvendt som gerningsdato. Alle lovovertrædelser, der har en gerningsdato, der ligger indenfor to år fra starttidspunktet, betragtes som tilbagefald til ny kriminalitet.
<i>Kun personer med bopæl i Danmark</i>	I opgørelserne er kun medtaget personer, der har et dansk personnummer og kun personer, der har befundet sig i Danmark i hele opfølgingsperioden. Det betyder, at personer, der er døde eller udvandrede i løbet af opfølgingsperioden ikke indgår i undersøgelsespopulationen.

### Fødselsårgangskriminalitet

<i>Definition</i>	Statistikken belyser, hvor mange personer i de enkelte fødselsårgange, der er blevet dømt efter straffeloven. Herunder antallet af domme, type af lovovertrædelse og type af den idømte straf.
<i>Population</i>	Statistikken omhandler personer, der var 14 år og havde bopæl i Danmark pr. 1. januar i et givent år. Personer, der blev født i 1965 og dermed var 14 år pr. 1. januar 1980 er den første årgang, der er medtaget i statistikken. Det skyldes, at Danmarks Statistiks register over strafferetlige afgørelser starter i 1980 og personer født i 1965 er dermed den første årgang, der kan følges fra det tidspunkt, hvor de når den kriminelle lavalder på 15 år. Hvert år suppleres statistikken med en ny fødselsårgang. Afgrænsningen betyder, at personer, der er indvandret efter den 1. januar, hvor de var 14 år, ikke er omfattet af statistikken. Det skyldes, at eventuelle domme, de måtte have fået inden indvandringen til Danmark, ikke vil fremgå af Danmarks Statistiks kriminalregister.
<i>Kun straffelovskriminalitet</i>	Det er kun domme for overtrædelse af straffeloven, der er medtaget i statistikken. Det skyldes, at omfanget af både færdselslov- og særlovsovertrædelser i et vist omfang er afhængig af politiets egen indsats, fx hastighedskontroller og tilstedeværelse i nattelivet. Hertil kommer, at bøder for overtrædelser af disse typer love kun registreres i kriminalregistret, hvis de er af en vis størrelse. Grænsen for registrering af bøder i kriminalregistret har ændret sig over tid ligesom der er sket ændringer (forhøjelser) af bødetakster i den undersøgte periode.

### Kilder

<i>Rigspolitiets anmeldelsesregister</i>	Siden 1. januar 1990 har rigspolitichefen ført rigspolitiets anmeldelsesregister, hvorfra der er leveret kvartalsvise og årlige udtræk med anmeldelser af straffelovsovertrædelser og overtrædelser af særlove (ekskl. færdselsloven). Endvidere indeholder udtrækkene oplysninger om hvilke anmeldelser, hvortil der er rejst en sigtelse.
--	---

Hovedparten af de rejste sigteler over for straffelovsovertrædelser rejses i det kalenderår, hvor anmeldelsen er indgæet. For at sikre, at flest mulige sigtelser kommer med i opgørelsen – også anmeldelser indgivet sidst i kalenderåret – har man

siden 1993 også medtaget sigtelser, der er rejst i de første uger af det efterfølgende kalenderår.

Da der løbende i forbindelse med efterforskningen sker korrektioner af anmeldelser i politiets register, vil der være mindre forskelle mellem årets og de kvartalsvise offentliggørelser. Denne korrektion af anmeldelsen kan ske på to måder:

- Den enkelte politikreds kan indgive meddelelse om annullering af eller ændring i gerningskodeindholdet i anmeldelsesregistret, idet fx efterforskningen har vist, at overtrædelsen var en anden end oprindelig antaget
- Sigtelsen i politiets kriminalregister kommer til at lyde på en anden lovovertrædelse end den, der fremgik af den oprindelige anmeldelse, hvorved der sker en automatisk korrektion i anmeldelsesregistret.

Det er de *korrigerede* anmeldelser, der er optalt i årsstatistikken.

Rigspolitiets anmeldelsesregister, er et sagsregister, hvor den enkelte sag kan identificeres ved hjælp af et,

- journalnummer, som giver mulighed for, at en sag kan følges videre gennem retssystemet over sigtelse og afgørelse til eventuel sanktion og afsoning.

*POLSAS* Oplysninger om ofre for kriminalitet og oplysninger om unge anmeldte under 15 år (1. juli 2010-1. marts 2012: 14 år) modtages fra rigspolitiets POLSAS-system - *Politiets-sags-analyse-system*. Det enkelte offer eller den enkelte unge kan identificeres ved hjælp af:

- journalnummer, som giver mulighed for, at offerets og den unges sag kan sammenkobles med anmeldelse og afgørelse (for offeret).
- personnummeret, der giver mulighed for at bestemme offerets eller den unges alder og køn, samt at sammenkoble flere sager på samme person. Invalide personnumre kan forekomme hvis offeret fx er udlænding, fx turist eller asylansøger, eller hvis offeret er ansat i politiet eller er ukendt. I få tilfælde kan offeret være anført som et firma eller en virksomhed.

*Det centrale kriminalregister*

I henhold til justitsministeriets forskrifter af 28. december 1979 fører rigspolicehen et centralt kriminalregister. Dette register danner med virkning fra 1. januar 1979 grundlaget for statistikken vedrørende sigtelser, afgørelser og fængslinger og afløser de hidtidige indberetninger fra politiet, statsadvokaterne, retterne, strafferegistrene samt Direktoratet for Kriminalforsorgen.

Det centrale kriminalregister anvender to identifikationsnumre,

- journalnummer, som giver mulighed for at følge en sag gennem retssystemet fra anmeldelse over sigtelse og afgørelse til eventuel sanktion og afsoning.
- personnummeret, der giver mulighed for at sammenkoble flere sager på samme person, samt at følge personer over flere år.

*Kriminalstatistikregisteret*

Udtrækkene vedr. anmeldelser, ofre og strafferetlige afgørelser fra politiets administrative registre indgår i Danmarks Statistiks kriminalregister. De modtagne data bearbejdes i Danmarks Statistik, bl.a. i form af et kvalitetscheck, for at sikre et konsistent statistikorienteret register. Kriminalstatistikregistret danner grundlag for de offentliggjorte tabeller.

## 2.3 Retsplejestatistik

Efter udgangen af hvert kalenderår indsender Domstolsstyrelsen en række opgørelser til Danmarks Statistik.

Opgørelserne omfatter sager behandlet ved domstolene. Det drejer sig om civile retssager, hvilket er sager med økonomisk værdi, boligsager, ægteskabs- og forældremyndighedssager, faderskabssager, fogedforretninger og forskellige former for pengekrav fordelt på almindelige sager og særlige sager mv. Afgørelserne i straffesager opdeles på sagskategorier.

# Summary

## Summary

### Reported criminal offences

*Once again, criminal offences are in decline*

In 2018, the number of reported criminal offences amounted to 363,542 as against 393,437 in 2017 – a decline of eight per cent. This corresponds to a decline from 8,200 to 7,500 reports per 100,000 inhabitants. This means that the downward trend continues. This trend goes back to 2009, only interrupted by a small increase from 2015 to 2016. The overall decline includes increases in some types of offences and declines in other types. E.g., the number of reported assaults increased, whereas the number of reported thefts declined.

*Increased number of offences under the Danish Offensive Weapons Act*

More special acts offences were reported in 2018 - 144,282 reports as against 126,833 in 2017, corresponding to an increase of 14 per cent. The special acts include a vast number of individual acts, often related to highly specific subjects. The increase from 2017 to 2018 was due to e.g. a higher number of reported offences under the Danish Offensive Weapons Act and the Aliens Act.

### Charges

*Low rate of charges for burglary, high rate of charges for violent crimes*

The rate of charges varies depending on the type of offence. For example, only seven per cent of the reported burglaries led to charges, whereas charges were pressed for 61 per cent of the reported offences against the person.

*Increasing share of sexual offenders are charged*

The rate of charges for sexual crimes which include rape etc. and offences against decency is increased from 57 per cent in 2017 to 70 per cent in 2018.

### Minors

*Increasing share of persons below the age of criminal responsibility commit crimes*

After several years of decline, the number of registered criminal offences committed by persons below the age of criminal responsibility has been increasing since 2017, also measured in proportion to the number of young people. In 2018, 11 reports were registered per 1,000 inhabitants aged 10-14. In 2016, there were eight reports.

*Minors predominantly commit offences against property*

Of the minors' offences, 46 per cent were offences against property of which the majority were shoplifting and malicious damage to property.

### Victims of crime

*Most victims of sexual offences are women*

Women accounted for 88 per cent of the victims of sexual offences in 2018. The victims of sexual crimes were generally young people. The average age of female victims was 21 years and for male victims it was 14 years, whereas the average age of the offender was about 36 years.

*Victims of trick thefts are elderly people*

Victims of offences against property and especially victims of trick thefts in residences are considerably older. On average 83 years for women and 79 years for men.

### Criminal law decisions

*Increase in number of criminal law decisions*

In 2018, the number of criminal law decisions amounted to 205,228 as against 200,381 in 2017 – an increase of two per cent. The increase is mainly a result of more decisions relating to special acts offences, but also more decisions relating to criminal offences.

*Lowest rate of sentencing for rape*

In 2018, altogether 7,5 per cent of the criminal law decisions were verdicts of not guilty, i.e. the defendant was acquitted or the charges were dropped. For sexual



crimes altogether, the rate of sentencing was 61 per cent and for rape, it was 84 per cent.

### Prison sentences

*Close to one in two decisions involve a prison sentence*

In 2018, decisions relating to criminal offences resulted in suspended sentences or unconditional imprisonment in 41 per cent of the cases and in fines in 50 per cent. The remaining part consisted in e.g. withdrawal of charges and preventive measures, e.g. placement in a psychiatric unit.

*Crimes of violence most often result in prison sentences*

The share of prison sentences was highest for crimes of violence, where they accounted for almost eight in ten decisions.

### Penal code

*Young people have the highest crime rate*

Compared to the population figure, there is a higher rate of criminal offence decisions in the young age groups, and with 1,300 decisions per 100,000 in the age group 15-24, this group has the highest crime rate, whereas the oldest age group of 50+ has the lowest rate with approximately 200 decisions per 100,000 persons. However, it is remarkable that the rate has decreased by 43 per cent for the 15-19-year-olds since 2008.

*Sexual offences and crimes of violence are committed by men*

In 2018, 79 per cent of the criminal law decisions concerned men. Men's share is highest for sexual crimes, where they account for 97 per cent. For crimes of violence, the share was 86 per cent and for offences against property, it was 75 per cent.

### Road Traffic Act

*More drunken driving*

In 2018, the number of sentences in relation to road traffic accidents involving alcohol declined by 7,5 per cent, but sentences for drunken driving in general increased by 41 per cent.

*Men account for most of the drunken driving*

Especially men are convicted of drunken driving. In 2018, almost ten times as many men as women were convicted of drunken driving.

*Women account for an increasing share*

Women's share of offenders of the Road Traffic Act has in general been increasing. In 2018, women accounted for 23 per cent of the offences. In 2008, this share was only 21 per cent. The increasing share of women is the result of a decline in the number of road traffic offences committed by men and an increase in the number committed by women.

*Persons above the age of 40 are the most frequent road traffic offenders*

Mostly older persons are convicted of road traffic offences. Only five per cent were under 20 years and more than half of the offenders were 40 years or older.

### Special Acts

*68 per cent increase in sentences for the offensive weapons act and the environmental protection act*

The number of sentences in relation to special acts is increased by 11 per cent from 2017 to 2018. The increase is especially due to more sentences for the euphoriant acts, the offensive weapons acts and the environmental protection act. The number for for euphoriant acts was increased by 33 per cent from 2017 to 2018. For the offensive weapons act and as well the environmental protection act the number has increased by 68 per cent.

*Half of the special acts offenders are younger than 30 years old*

In 2018, 36 per cent of the sentences in relation to the special acts concerned offenders younger than 25 years old and 50 per cent concerned offenders younger than 30 years old. Only 17 per cent of the sentences concerned offenders older than 50 years.

### Recidivism

*Young people most frequently recidivate*

In 2015, a total of 561,970 persons were released from prison etc. or received a verdict of guilty. Of this number, 44,971 persons recidivated once or more within two years, corresponding to 29 per cent. There seems to be a clear relation between age and the probability of recidivism. For instance, 49 percent of men aged 15-19 were convicted of a new offence within two years, whereas the share for men aged 60+ was only 14 per cent.

### Birth cohort and crime

*One in four men born in 1965...*

Among men born in 1965, one in four had been found guilty of a criminal offence by the age of 52. None of the later cohorts appear to reach this level, and among the very young cohorts, the share of convicted persons is significantly lower.

*... and one in twelve women were convicted of a criminal offence*

For women born in 1965, only one in twelve had received a sentence by the age of 52. As opposed to men, however, the share convicted is higher in the young birth cohorts than in the oldest birth cohorts.

### Arrests

*Men and young people are arrested the most*

In 2018, the police made a total of 34,060 arrests. Of the arrested, 91 per cent were men. In proportion to the size of the population, the highest number of arrests was in the age group 18-24, which had 29-32 arrests per 1,000 men and 2-3 arrests per 1,000 women.

*One in four arrests is of a person without residence in Denmark*

One in four arrests is of a person without residence in Denmark, including tourists, asylum seekers, foreigners staying in Denmark illegally and persons working in Denmark, but residing abroad.

### Appeal verdicts

*The Danish High Court only rarely reverses a verdict of guilty to a verdict of not guilty*

In the period 2012-2018, the High Court decided 13,563 appeal cases, where the district court had found the defendant guilty. Only in five per cent of the cases did the High Court reverse the decision to an acquittal. In 87 per cent of cases where the district court gave a sentence of unconditional imprisonment, the High Court imposed the same type of sanction.

**Bilag**

## Bilag 1. Inddelingskriterier anvendt i tabellerne

**Overtrædelsens art** Overtrædelsens art angiver de dele af straffeloven, færdselsloven eller særlovene som er overtrådt. En oversigt over den inddeling af straffelovens paragraffer, der er anvendt i denne publikation for henholdsvis *strafferetlige afgørelser, anmeldelser, ofre for kriminalitet, recidiv og anholdelser* er vist nedenfor.

## Bilag 1. Overtrædelsens art

Strafferetlige afgørelser	Straffelovens paragraffer
<b>Seksuualforbrydelser</b>	
Blodskam mv.	§§ 210, 223, stk. 1, 225, jf. 223, stk. 1
Voldtægt mv.	§§ 216, 221, 225, jf. 216, stk.1, 225, jf. 221
Seksuualforbrydelse mod barn under 12 år	§§ 216, stk. 2, 225 jf. 216, stk. 2
Seksuualforbrydelse mod barn under 15 år	§§ 222, 225 jf. 222, 228 jf. 222
Seksuualforbrydelse i øvrigt	§§ 216, stk. 1, nr. 2, 2. led, 218-220, 223, stk. 2, 224, stk. 1-2, 225 jf. 218-220, 225 jf. 216, stk. 1, nr. 2, 2. led, 225 jf. 223, stk. 2, 225 jf. 224, stk. 1-2, 228
Blufærdighedskrænkelser ved beføling	§ 232
Blufærdighedskrænkelser ved blotteri	§ 232
Blufærdighedskrænkelser i øvrigt	§ 232
Utugt mv.	§§ 226, 227, 233-236, 233a
<b>Voldsforbrydelser</b>	
Vold o.l. mod offentlig myndighed mv.	§§ 119-120
Opløb/forstyrrelse af offentlig orden	§§ 133, 134a, 134b
Manddrab	§ 237, 238, stk. 1
Forsøg på manddrab	§ 237 jf. § 21
Simpel vold	§244
Alvorligere vold	§§ 245 stk. 1 og stk. 2, 245a
Særlig alvorlig vold	§ 246
Uagtsomt manddrab/ legemsbeskadigelse	§ 241, § 249
Andre forbrydelser mod liv og legeme	§§ 239, 240, 250-255
Forbrydelse mod den personlige frihed	§§ 260-262a
Trusler	§§ 123, 266, 266a
<b>Ejendomsforbrydelser</b>	
Dokumentfalsk	§ 171
Brandstiftelse	§§ 180-182

## Bilag 1. Overtrædelsens art

Strafferetlige afgørelser	Straffelovens paragraffer
Indbrud i forretning, virksomhed mv.	§ 276a
Indbrud i beboelser	§ 276a
Indbrud i ubeboede bebyggelser	§ 276a
Tyveri fra bil, båd mv.	§ 276
Butikstyveri mv.	§ 276
Andre tyverier	§ 276
Tyveri/brugstyveri af køretøj	§§ 276, 293, stk. 1, 293a
Tyveri/brugstyveri af knallert	§§ 276, 293, stk. 1
Tyveri/brugstyveri af cykel	§§ 276, 293, stk. 1
Tyveri/brugstyveri af andet	§§ 276, 293, stk. 1, 293a
Ulovlig omgang med hittegods	§ 277
Underslæb, bedrageri, mandatsvig	§ 278
Afpresning og åger	§§ 281-282
Skyldnersvig	§ 283
Hæleri	§ 290, 290a
Røveri	§ 288
Grov skattesvig mv.	§ 289, 1. pkt. og 2. pkt., 289a,
Hærværk	§ 291
Uagtsomt hæleri	§ 303
Berigelsesforbrydelse og formuekrænkelse	§§ 292-300c, 301, 301a, 302, 304
<b>Andre forbrydelser</b>	
Salg af narkotika mv.	§ 191, stk. 1, 191a, 290, stk. 1 og 2
Smugling mv. af narkotika	§ 191, stk. 2
Uagtsomt manddrab mv. ved færdselsuheld	§ 241, § 249
Øvrige straffelovsbestemmelser	§§ 98-118, 121-122, 124-132b, 134, 136-143

## Bilag 1. Overtrædelsens art

Anmeldelser	Straffelovens paragraffer
<b>Seksuualforbrydelser</b>	
Blodskam mv.	210, 223, stk. 1, 225, jf. 223, stk. 1
Voldtægt mv.	216, 221, 225, jf. 216, stk. 1, 225, jf. 221
Seksuualforbrydelse mod barn under 12 år	§§ 216, stk. 2, 225 jf. 216, stk. 2
Seksuualforbrydelse mod barn under 15 år	§§ 222, 225 jf. 222, 228 jf. 222
Seksuualforbrydelse i øvrigt	§§ 216, stk. 1, nr. 2, 2. led, 218-220, 223, stk. 2, 224, stk. 1-2, 225 jf. 218-220, 225 jf. 216, stk. 1, nr. 2, 2. led, 225 jf. 223, stk. 2, 225 jf. 224, stk. 1-2, 228
Blufærdighedskrænkelser ved beføling	§ 232
Blufærdighedskrænkelser ved blotteri	§ 232
Blufærdighedskrænkelser i øvrigt	§ 232
Utugt mv.	§§ 226, 227, 233-236, 233a
<b>Voldsforbrydelser</b>	
Vold o.l. mod offentlig myndighed mv.	§§ 119-120
Opløb/forstyrrelse af offentlig orden	§§ 133, 134a, 134b
Manddrab	§ 237, 238, stk. 1
Forsøg på manddrab	§ 237 jf. § 21
Simpel vold	§244
Alvorligere vold	§§ 245 stk. 1 og stk. 2, 245a
Særlig alvorlig vold	§ 246
Uagtsomt manddrab/ legemsbeskadigelse	§ 241, § 249
Forbrydelser mod liv og legeme	§§ 239, 240, 250-255
Forbrydelse mod den personlige frihed	§§ 260-262a
Trusler	§§ 123, 266, 266a
<b>Ejendomsforbrydelser</b>	
Dokumentfalsk	§ 171
Dokumentfalsk med check	§ 171
Brandstiftelse	§§ 180-182
Indbrud i forretning, virksomhed mv.	§ 276a
Indbrud i beboelser	§ 276a
Indbrud i ubeboede bebyggelser	§ 276a
Tyveri fra bil, båd mv.	§ 276
Butikstyverier mv.	§ 276
Andre tyverier	§ 276
Tyveri/brugstyveri af køretøj	§§ 276, 293, stk. 1, 293a
Tyveri/brugstyveri af knallert	§§ 276, 293, stk. 1
Tyveri/brugstyveri af cykel	§§ 276, 293, stk. 1
Tyveri/brugstyveri af andet	§§ 276, 293, stk. 1, 293a
Ulovlig omgang med hittegods	§ 277
Underslæb	§ 278
Bedrageri	§§ 279, 279a
Checkbedrageri	§ 279

## Bilag 1. Overtrædelsens art

Anmeldelser	Straffelovens paragraffer
Mandatsvig	§ 280
Afpresning og åger	§§ 281-282
Skyldnersvig	§ 283
Hæleri	§ 290, 290a
Røveri	§ 288
Grov skattesvig mv.	§ 289, 1. pkt. og 2. pkt., 289a,
Hærværk	§ 291
Uagtsomt hæleri	§ 303
Berigelsesforbrydelse og formuekrænkelse	§§ 292-300c, 301, 301a, 302, 304
<b>Andre forbrydelser</b>	
Forbrydelse mod offentlig myndighed mv.	§§ 98-118, 121-122, 124-132b, 134, 136-143
Forbrydelse i offentlig tjeneste	§§ 144-157
Falsk forklaring for retten	§§ 158-160
Falsk forklaring i øvrigt	§§ 161-165
Forbrydelse vedr. penge og bevismateriale	§§ 166-170, 173-179
Salg af narkotika mv.	§ 191, stk. 1, 191a, 290, stk. 1 og 2
Smugling mv. af narkotika	§ 191, stk. 2
Almenskadelige forbrydelser mv.	§§ 183-190, 192a, 192b, 192-196a
Ulovligt erhverv mv.	§§ 197-199, 202, 203, stk. 1, 204, 206
Forbrydelser i familieforhold	§§ 208, 213, stk. 1, 214, stk. 1, 215
Uagtsomt manddrab mv. ved færdselsuheld	§ 241, § 249
Overtrædelse af tilhold	§ 265
Freds- og ærekrænkelser	§§ 263-264d, 266b-268, 270, stk. 1, 274, stk. 1

## Bilag 1. Overtrædelsens art

Ofre for kriminalitet	Straffelovens paragraffer
<b>Seksuualforbrydelser</b>	
Blodskam mv.	210, 223, stk. 1, 225, jf. 223, stk. 1
Voldtægt mv.	216, 221, 225, jf. 216, stk. 1, 225, jf. 221
Seksuualforbrydelse mod barn under 12 år	§§ 216, stk. 2, 225 jf. 216, stk. 2
Seksuualforbrydelse mod barn under 15 år	§§ 222, 225 jf. 222, 228 jf. 222
Seksuualforbrydelse i øvrigt	§§ 216, stk. 1, nr. 2, 2. led, 218-220, 223, stk. 2, 224, stk. 1-2, 225 jf. 218-220, 225 jf. 216, stk. 1, nr. 2, 2. led, 225 jf. 223, stk. 2, 225 jf. 224, stk. 1-2, 228
Blufærdighedskrænkelser ved beføling	§ 232
Blufærdighedskrænkelser ved blotteri	§ 232
Blufærdighedskrænkelser i øvrigt	§ 232
<b>Voldsforbrydelser</b>	
Vold mod offentlig myndighed	§§ 119-120
Manddrab og forsøg på manddrab	§ 237, 237 jf. § 21, 238, stk. 1
Simpel vold	§ 244
Alvorligere vold	§ 245, 245a
Særlig alvorlig vold	§ 246
Forbrydelse mod liv og legeme	§§ 239, 240, 250-252
Forvolde fare for liv eller førlighed	§ 252
Undlade at hjælpe person i livsfare/ulykke	§§ 253, 255
Forbrydelse mod den personlige frihed	§§ 260-261
Trusler	§§ 123, 266, 266a
<b>Ejendomsforbrydelser</b>	
Tasketyverier	§ 276
Tyverier fra lomme el. taske	§ 276
Trickyveri på gadeplan	§ 276
Trickyveri i beboelse	§ 276
Tyveri i forbindelse med prostitution	§ 276
Tyveri i forbindelse med vold	§ 276
Afpresning	§ 281
Åger	§ 282
Røveri mod andre	§ 288, stk.1
Særligt farligt røveri mod andre	§ 288, stk.2
Røveri mod person i egen bolig	§ 288, stk.1
Særligt farligt røveri mod person i egen bolig	§ 288, stk.2
<b>Andre forbrydelser</b>	
Ærekrænkelser	§ 266c, 267-268, 270, stk. 1
Overtrædelse af tilhold, opholdsforbud, bortvisning	Lov om tilhold, opholdsforbud og bortvisning



Bilag 1.	Overtrædelsens art
Recidiv	Straffelovens paragraffer
<b>Seksualforbrydelser i alt</b>	§ 210, §§ 216-236
Blodskam, voldtægt, seksualforbrydelser i øvrigt	§ 210, § 223, stk. 1, § 224 jf. 223, stk. 1, § 216, § 217, § 221, § 224 jf. 216, 217, 221, § 222, stk. 2, § 224 jf. 222, stk. 2, § 226 jf. 222, stk. 2, §§ 218-220, § 222, stk. 1, § 223, stk. 2, § 224 jf. 218-220, § 224 jf. 222, stk. 1, § 224 jf. 223, stk. 2, § 226, § 226 jf. 222, stk. 1, § 223a, § 225, § 225 jf. 216, 217.
Blufærdighedskrænkelser	§232
<b>Voldsforbrydelser i alt</b>	§§ 119-120, § 123, § 133, § 134a, § 134b, § 237, § 237 jf. 21, § 238, stk. 1, §§ 239-241, §§ 244-246, §§ 249-255, §§ 260-262a, § 266, § 266a
Vold o.l. mod offentlig myndighed	§§ 119-120
Vold mod privatperson	§§ 244-246
Trusler	§ 123, § 266, § 266a
<b>Ejendomsforbrydelser i alt</b>	§ 171, §§ 180-182, §§ 276-284, §§ 288-302, § 304
Dokumentfalsk	§ 171
Indbrud i forretning, virksomhed mv.	§ 276a
Indbrud i beboelser	§ 276a
Indbrud i fritidshus, garage	§ 276a
Butikstyveri	§ 276
Andre tyverier	§ 276
Brugstyveri af køretøj	§ 276, § 293
Brugstyveri af cykel	§ 276, § 293, stk. 1
Bedrageri	§ 279, § 279a
Hæleri	§ 290, 290a
Røveri	§ 288
Hærværk	§ 291
<b>Andre straffelovsforbrydelser i alt</b>	§§ 98-118, §§ 121-122, §§ 124-132b, §§ 134-170, §§ 173-179, §§ 183-199, §§ 202-204, § 206, § 208, §§ 213-215, § 241, § 249, §§ 263-268, § 270, stk. 1, § 274, stk. 1, § 290,
Forbrydelser mod offentlig myndighed	§§ 98-118, §§ 121-122, §§ 124-132b, §§ 134-143
Falsk forklaring	§§ 158-165
Salg af narkotika	§ 191, stk. 1, § 191a, § 290
Smugling af narkotika	§ 191, stk. 2
Freds- og æreskrænkelser	§§ 263-264d, §§ 266b-268, § 270, stk. 1, § 274, stk. 1, § 290

## Bilag 1. Overtrædelsens art

Anholdelser	Straffelovens paragraffer
<b>Seksualforbrydelser</b>	
Blodskam, voldtægt, seksualforbrydelser i øvrigt og utugt	§§ 210, 216, 218-228, 233-236
Blufærdighedskrænkelser	§ 232
<b>Voldsforbrydelser</b>	
Vold o.l. mod offentlig myndighed og opløb, forstyrrelse af offentlig orden	§§ 119-120, 133, 134a, 134b
Manddrab	§§ 237, 238, stk. 1
Forsøg på manddrab	§ 237 jf. § 21
Simpel vold	§244
Alvorligere vold	§§ 245 stk. 1 og stk. 2, 245a
Særlig alvorlig vold	§ 246
Uagtsomt manddrab/ legemsbeskadigelse og forbrydelser mod liv og legeme	§§ 239-241, 249, 250-255
Forbrydelse mod den personlige frihed	§§ 260-262a
Trusler	§§ 123, 266, 266a
<b>Ejendomsforbrydelser</b>	
Dokumentfalsk	§ 171
Brandstiftelse	§§ 180-182
Indbrud i forretning, virksomhed mv.	§ 276a
Indbrud i beboelser	§ 276a
Indbrud i ubeboede bebyggelser	§ 276a
Tyveri fra bil, båd mv.	§ 276
Butikstyverier mv.	§ 276
Andre tyverier	§ 276
Tyveri/brugstyveri af køretøj	§§ 276, 293, stk. 1, 293a
Tyveri/brugstyveri af cykel	§§ 276, 293, stk. 1
Tyveri/brugstyveri af andet	§§ 276, 293, stk. 1, 293a
Ulovlig omgang med hittegods	§ 277
Underslæb, mandatsvig, afpresning og åger, skyldnersvig	§§ 278, 280-283
Bedrageri og checkbedrageri	§§ 279, 279a
Hæleri	§§ 290, 290a, 303
Røveri	§ 288
Grov skattesvig mv.	§§ 289, 1. pkt. og 2. pkt., 289a,
Hærværk	§ 291
Berigelsesforbrydelse og formuekrænkelser	§§ 292-300c, 301, 301a, 302, 304

## Bilag 1.

## Overtrædelsens art

Anholdelser	Straffelovens paragraffer
<b>Andre forbrydelser</b>	
Forbrydelse mod offentlig myndighed mv.	§§ 98-118, 121-122, 124-132b, 134, 136-143
Falsk forklaring	§§ 158-165
Forbrydelse vedr. penge og bevismateriale	§§ 166-170, 173-179
Salg af narkotika mv.	§§ 191, stk. 1, 191a, 290, stk. 1 og 2
Smugling mv. af narkotika	§ 191, stk. 2
Almenskadelige forbrydelser mv.	§§ 183-190, 192a, 192b, 192-196a
Freds- og ærekrænkelser	§§ 263-264d, 266b-268, 270, stk. 1, 274, stk. 1
Andre forbrydelser i øvrigt	§§ 144-157, 197-199, 202, 203, stk. 1, 204, 206, 208, 213, stk. 1, 214, stk. 1, 215, 241, 249

## Bilag 2.

Engelsk oversættelse  
English translation

1.1.01	Anmeldte og sigtede straffelovsovertrædelser	Reported criminal offences and charges
	<i>Heading:</i>	
	Anmeldelser i alt	Reported criminal offences, total
	Heraf med sigtelse	Reported offences with charges
	Ændringer i antal anmeldelser	Increase/decrease on previous year
	<i>Front column:</i>	
	Straffelovsovertrædelser i alt	Penal Code, total
	Seksuualforbrydelser i alt	Sexual offences, total
	Voldtægt og lignende	Rape etc.
	Blufærdighedskrænkelser	Offences against decency
	Voldsforbrydelser i alt	Crimes of violence, total
	Vold o.l. mod off. myndighed	Violence against public authority
	Drab og forsøg herpå	Homicide, attempted homicide
	Vold mod privatperson	Violence against the person
	Heraf: Grov vold	Of which: Grievous assault
	Trusler	Threats
	Ejendomsforbrydelser i alt	Offences against property, total
	Dokumentfalsk	Forgery
	Indbrud i alt	Burglary, total
	Heraf:	Of which:
	Forretning, virksomhed mv.	Burglary – business and community
	Villaer, lejligheder, mv.	Residential burglaries
	Fritidshuse, garager mv.	Burglary (uninhabited buildings)
	Tyveri	Theft
	Heraf: butikstyverier mv.	Of which: Shoplifting, etc.
	Bedrageri	Fraud
	Hæleri	Handling stolen goods
	Røveri	Robbery
	Hærværk	Malicious damage to property
	Brugstyveri i alt	Theft of/taking without the owner's consent (TWOC), total
	Heraf:	Of which:
	Brugstyveri af køretøj	Theft of vehicles
	Brugstyveri af cykel	Theft of bicycles
	Andre forbrydelser i alt	Other offences, total
	Salg af narkotika	Trafficking of drugs
	Smugling af narkotika	Smuggling of drugs
1.1.02	Anmeldte straffelovsovertrædelser pr. 100.000 indbyggere	Reported criminal offences per 100.000 inhabitants
	<i>Heading:</i>	
	I alt	Total
	Seksuualforbrydelser	Sexual offences
	Voldsforbrydelser	Crimes of violence
	Ejendomsforbrydelser	Offences against property
	Andre forbrydelser	Other offences
1.1.03	Anmeldte straffelovsovertrædelser	Reported criminal offences
	<i>Front column:</i>	
	Straffelovsovertrædelser alt	Criminal offences, total
	Seksuualforbrydelser	Sexual offences

## Bilag 2.

Engelsk oversættelse  
English translation

Voldsforbrydelser	Crimes of violence
Ejendomsforbrydelser	Offences against property
Andre forbrydelser	Other offences
<b>1.1.04 Anmeldelser af vold mod privatperson</b>	<b>Reported offences of violence against the person</b>
Vold mod privatperson	Violence against the person
Simpel vold (§ 244)	Common assault
Alvorligere vold (§ 245)	Assault causing actual bodily harm
Særlig alvorlig vold (§ 246)	Particularly aggravated assault
<b>1.1.05 Anmeldte særlovsovertrædelser</b>	<b>Reported criminal offences against special legislation</b>
<i>Heading:</i>	
Ændring i antal anmeldelser	Increase/decrease on previous year
<i>Front column:</i>	
Lov om euforiserende stoffer	Euphoriant Act
Våbenloven	The Offensive Weapons act
Skatte- og afgiftslove mv.	Tax legislation and fiscal acts etc.
<i>Heraf:</i>	<i>Of which:</i>
Skatte- og toldlove	Tax and customs duty acts
Færdselslovs lignende økonomiske love	Economic acts applying to road traffic
Andre økonomiske love	Other economic acts
Udlændingeloven	Aliens Act
Ordensbekendtgørelsen	Statutory regulations of public peace and order
Køretøjer, der ikke har overholdt syn	Vehicles MOT-test not complied
Lov om tilhold, opholdsforbud og bortvisning	Failure to observe act on non-molestation orders, restraining injunctions ouster orders
Sundheds- og sociallove	Health and social security legislation
Bygge- og boliglove	Building and housing legislation
Miljøloven	The environmental protection act
Love vedr. dyr, jagt mv.	Legislation on animals, hunting, etc.
<i>Heraf:</i>	<i>Of which:</i>
Dyreværnsloven	Act on the Prevention of Cruelty to Animal
Hundeloven	Dogs Act
Andre love vedr. dyr, jagt mv.	Other legislation applying to animals, hunting
Love vedr. arbejde og transport	Legislation on employment, transport etc.
<i>Heraf:</i>	<i>Of which:</i>
Arbejds miljøloven	Health and Safety at work Act
Regler vedr. kontrolapparater	Rules applying to recording equipment in road transport
Køre-hviletider	Rules regarding rest periods during driving
Lov om hyrekørsel	Law on taxi driving
Andre love vedr. arbejde, transport mv.	Employment and transport legislation, other
Selskabs- og fimalovgivning	Companies Act
Love vedr. forsvaret o.lign.	Legislation on the national defense
<i>Heraf:</i>	<i>Of which:</i>
Værnepligtsloven	Conscription Act
Andre love vedr. forsvaret	Other legislation applying to the Armed Forces
Love vedr. offentlige forsyninger	Legislation applying to public utilities
Love vedr. spil, bevilling og næring mv.	Legislation relating to gambling, licencing, trade
<i>Heraf:</i>	
Restaurationsloven	Act on Restaurants
Andre love vedr. spil, bevilling og næring mv.	Other legislation relating to gambling, licencing, trade
Særlove i øvrigt	Other special acts



## Bilag 2.

Engelsk oversættelse  
English translation

	Seksuualforbrydelser	Sexual offences
	Voldsforbrydelser	Crimes of violence
	Ejendomsforbrydelser	Offences against property
	Andre forbrydelser	Other offences
	<i>Front column:</i>	
	Ofre i alt	Victims, total
<b>1.2.03</b>	<b>Ofrenes gennemsnitsalder</b>	<b>Victims, average age</b>
	<i>Heading:</i>	
	Mænd	Men
	Kvinder	Women
	<i>Front column:</i>	
	Ofre for straffelovsforbrydelser i alt	Victims, total
	Seksuualforbrydelser i alt	Sexual offences, total
	Voldtægt	Rape etc.
	Voldsforbrydelser i alt	Crimes of violence, total
	Vold mod tjenestemand i funktion	Offences against public authority
	Vold mod privatperson	Violence against the person
	Ejendomsforbrydelser i alt	Offences against property
	Trickyveri i beboelse	Theft, trick theft in residence
	Andre forbrydelser i alt	Other crimes, total
<b>1.2.04</b>	<b>Ofre efter antal anmeldte forbrydelser</b>	<b>Victims by number of reported offences</b>
	<i>Heading:</i>	
	Antal ofre i alt	Number of victims, total
	Antal forbrydelser	Number of crimes
	<i>Front column:</i>	
	I alt	Total
	Seksuualforbrydelser	Sexual offences
	Voldsforbrydelser	Crimes of violence
	Ejendomsforbrydelser	Offences against property
	Andre forbrydelser	Other offences
<b>1.3.01</b>	<b>Strafferetlige afgørelser efter sanktion</b>	<b>Decisions by type of sentence</b>
	<i>Heading:</i>	
	Ændring 2017-0218	Increase/decrease 2017-2018
	<i>Front column:</i>	
	Afgørelser i alt	Decisions, total
	Fældende afgørelser	Guilty decisions, total
	Ikke-fældende afgørelser	Not guilty decisions, total
<b>1.3.02</b>	<b>Strafferetlige afgørelser efter overtrædelsens art og sanktion</b>	<b>Decisions by type of offence and type of sentence</b>
	<i>Heading:</i>	
	Afgørelser i alt	Decisions, total
	Ikke-fældende afgørelser	Not guilty decisions, total
	Ikke-fældende andel	Not guilty decisions, share of total
	<i>Front column:</i>	
	Strafferetlige afgørelser i alt	Decisions, total
	Straffelov i alt	Penal Code, total
	Seksuualforbrydelser	Sexual offences, total
	Voldtægt	Rape etc.

## Bilag 2.

Engelsk oversættelse  
English translation

Blufærdighedskrænkelser	Offences against decency
Voldsforbrydelser	Crimes of violence, total
Vold mod offentlig myndighed	Offences against public authority
Drab og forsøg på drab	Homicide, attempted homicide
Vold m. privatperson	Violence against the person
Ejendomsforbrydelser	Offences against property, total
Indbrud	Burglary, total
Tyveri	Theft
Brugstyveri	Taking without the owner's consent (TWOC)
Røveri	Robbery
Andre straffelovsforbrydelser	Other offences
Færdselslov i alt	Road Traffic Act, total
Spirituskørsel	Drunken driving
Særlove i alt	Special legislation, total
Lov om euforiserende stoffer	Euphoriant's Act
Våbenloven	The offensive weapons act
Ordensbekendtgørelsen	Statutory regulations of public peace and order
Love vedrørende arbejde, transport, mv.	Legislation on employment, transport, etc.
<b>1.3.03 Afgørelser efter afgørelsestype og alder</b>	<b>Decisions by type of sentence and age</b>
<i>Heading:</i>	
I alt	Total
Alder på afgørelsestidspunktet	Age of persons convicted
Virksomheder	Enterprises
<i>Front column:</i>	
Strafferetlige afgørelser i alt	Decisions, total
Fældende afgørelser i alt	Guilty decisions, total
Dom til frihedsstraf	Imprisonment
Ubetinget frihedsstraf	Unuspended imprisonment
Ubetinget dom alene	Unuspended imprisonment alone
Delvis betinget dom	Partly suspended sentence
Delvis betinget og samfundstjeneste	Partly suspended and comm. service
Ubetinget dom og bøde	Unuspended sentence and fine
Udstået ved varetægt	Sentence served on remand
Forvaring	Detention
Ungdomssanktion	Youth sanction
Betinget frihedsstraf	Suspended imprisonment
Betinget dom alene	Suspended sentence alone
Betinget dom og samfundstjeneste	Suspended sentence and comm. service
Betinget dom og bøde	Suspended sentence and fine
Betinget dom, bøde og samfundstjeneste	Suspended sentence, fine and community service
Bøde	Judgment imposing a fine
Bødedom	Fine
Udeblivelsesdom	Judgment by default
Bødevedtagelse	Agreement to be fined summarily
Bødeforlæg	Ticket fines
Inden- og udenretlig frakendelse og bøde mv.	Fine imposed in/out court and disqualification etc.
Dom uden retsmøde	Judgment without a hearing
Tiltalefrafald	Withdrawal of charges
Uden vilkår	Without conditions
Med vilkår	With conditions
Med eller uden advarsel	With or without warning
Anden afgørelse	Other decisions
Foranstaltningsdomme	Preventive measures



## Bilag 2.

Engelsk oversættelse  
English translation

Advarsel	Warnings
Straf bortfaldet	Repeal of sentence
Militær straf	Military imprisonment
Ingen tillægsstraf (§ 89)	No additional sentence
Anden afgørelse i øvrigt	Other decision, other
Ikke fældende afgørelse i alt	Not guilty decisions, total
Påtale opgivet	Charges waived
Frifindelse	Acquitted
<b>1.3.04 Afgørelser efter afgørelsestype</b>	<b>Decisions by type of sentence</b>
<i>Heading:</i>	
Alle afgørelser i alt	Decisions, total
Fældende afgørelser	Guilty decisions
I alt	Total
Ubetinget	Unsuspending
Betinget	Suspended
Bøde	Fine
Tiltalefravalg/-undladt	Withdrawal of charges
Anden afgørelse	Other decisions
Ikke fældende afgørelser	Not guilty decisions, total
I alt	Total
Påtale opgivet	Charges waived
Frifindelse	Acquitted
<i>Front column:</i>	
Straffelov	Penal Code
Afgørelser pr. 100.000 indbyggere 15 år+	Decisions per 100 000 inhabitants aged 15 years +
<b>1.3.05 Straffelov. Fældende afgørelser efter overtrædelsens art</b>	<b>Penal Code. Guilty decisions by type of offence</b>
<i>Heading:</i>	
Ændring 2017-2018	Increase/decrease 2017-2018
<i>Front column:</i> See table 1.3.02	
<b>1.3.06 Afgørelser straffelov. Antal og pr. 100.000 indbyggere efter overtrædelsens art</b>	<b>Decisions Penal Code. Number and per 100 000 inhabitants by type of offence</b>
<i>Heading:</i>	
Afgørelser i alt	Decisions, total
Fældende afgørelser	Guilty decisions
Ikke-fældende afgørelser	Not guilty decisions
I alt	Total
Mænd	Men
Kvinder	Women
<i>Front column:</i>	
Straffelov	Penal Code
Seksualforbrydelser	Sexual offences
Voldtægt mv.	Rape etc.+
Blufærdighedskrænkelser	Offences against decency
Voldsforbrydelser	Crimes of violence
Vold o.l. mod off. myndighed	Offences against public authority
Drab og forsøg herpå	Homicide, attempted homicide
Vold mod privatperson	Violence against the person
Ejendomsforbrydelser	Offences against property

## Bilag 2.

Engelsk oversættelse  
English translation

Dokumentfalsk	Forgery
Brandstiftelse	Arson
Indbrud	Burglary
Tyveri	Theft
Bedrageri	Fraud
Røveri	Robbery
Hærværk	Malicious damage to property
Brugstyveri af bil	Taking vehicle without the owner's consent (TWOC)
Brugstyveri af knallert	Taking moped without the owner's consent (TWOC)
Brugstyveri af cykel	Theft of bicycles
Hærværk	Malicious damage to property
Andre forbrydelser i alt	Other offences, total
Salg af narkotika	Trafficking of drugs
Smugling af narkotika	Smuggling of drugs
Afgørelser pr. 100.000 indb. 15 år+	Decisions per 100 000 inhabitants aged 15 years+
<b>1.3.07 Straffelov. Fældende afgørelser pr. 100.000 indbyggere</b>	<b>Penal Code. Guilty decisions per 100 000 inhabitants</b>
<i>Front column:</i>	
Straffelov I alt	Penal Code, total
<b>1.3.08 Straffelov. Afgørelser efter sanktion og overtrædelses art</b>	<b>Penal Code. Decisions by type of sanction and type of offence</b>
<i>Heading:</i>	
I alt	Total
Seksualforbrydelser	Sexual offences
Voldsforbrydelser	Crimes of violence
Ejendomsforbrydelser	Offences against property
Andre straffelovsforbrydelser	Other penal code offences
<i>Front column:</i> See table 1.3.03	
<b>1.3.09 Straffelov. Gennemsnitlig strafflængde ved idømmelse af frihedsstraf</b>	<b>Penal Code. Average length (months) of sentence by imposing imprisonment</b>
<i>Heading:</i>	
Betinget frihedsstraf	Suspended imprisonment
Ubetinget frihedsstraf	Unsuspended imprisonment
<i>Front column:</i>	
Straffelovsforbrydelser i alt	Penal Code, total
Seksualforbrydelser	Sexual offences
Blodskam mv.	Incest, etc.
Voldtægt mv.	Rape, etc.
Seksualforbrydelse mod barn under 12 år	Sexual offence against child a under 12 years
Seksualforbrydelse mod barn under 15 år	Sexual offence against a child under 15 years
Seksualforbrydelse i øvrigt	Any other kind of sexual offences
Blufærdighedskrænkelser ved beføling	Offences against public decency, by groping
Blufærdighedskrænkelser ved blotteri	Offences against public decency, by indecent exposure
Blufærdighedskrænkelser i øvrigt	Any other kind of offences against public decency
Utugt mv.	Prostitution, etc.
Voldsforbrydelser	Crimes of violence
Vold o.l. mod offentlig myndighed mv.	Assault against public authority
Opløb/forstyrrelse af offentlig orden	Unlawful assembly/disturbance of public order
Manddrab	Homicide
Forsøg på manddrab	Attempted homicide

## Bilag 2.

Engelsk oversættelse  
English translation

Simpel vold	Common assault
Alvorligere vold	Assault causing actual bodily harm
Særlig alvorlig vold	Particularly grievous assault
Uagtsomt manddrab/legemsbesk	Involuntary manslaughter//bodily harm
Andre forbrydelser mod liv og lemme	Offences against life and limb
Forbrydelse mod den personlige frihed	Offences against personal liberty
Trusler	Threats
Ejendomsforbrydelser	Offences against property
Dokumentfalsk	Forgery
Brandstiftelse	Arson
Indbrud i forretning, virksomhed mv.	Burglary (shops, companies etc.)
Indbrud i beboelser	Residential burglaries
Indbrud i ubeboede bebyggelser	Burglary (uninhabited buildings)
Tyveri fra bil, båd mv.	Theft from cars, boats, etc.
Butikstyveri mv.	Shoplifting, etc.
Andre tyverier	Other kinds of theft
Tyveri/brugstyveri af køretøj	Theft of/taking vehicle without the owner's consent (TWOC)
Tyveri/brugstyveri af knallert	Theft of/taking moped without the owner's consent (TWOC)
Tyveri/brugstyveri af cykel	Theft of/taking bicycle without the owner's consent (TWOC)
Tyveri/brugstyveri af andet	Theft of/taking other objects without the owner's consent (TWOC)
Ulovlig omgang med hittegods	Theft by finding
Underslæb, bedrageri, mandatsvig	Embezzlement, fraud, fraudulent abuse of position
Afpresning og åger	Blackmail and usury
Skyldnersvig	Fraud against creditors
Hæleri	Handling stolen goods
Røveri	Robbery
Grov skattesvig mv.	Aggravated tax evasion, etc.
Hærværk	Malicious damage to property
Uagtsomt hæleri	Unintentional receiving of stolen goods
Berigelsesforbrydelse og formuekrænkelse	Offence against and infringement of property
Andre forbrydelser	Other offences
Salg af narkotika mv.	Trafficking of drugs, etc.
Smugling mv. af narkotika	Smuggling, etc. of drugs
Uagtsomt manddrab mv. ved færdselsuheld	Involuntary manslaughter etc. in connection with traffic accident
Øvrige straffelovsbestemmelser	Other offences against the Penal Code
<b>1.3.10 Straffelov. Dom til frihedsstraf pr. 100.000 indbyggere</b>	<b>Penal Code. Decisions involving greater sentence than a fine per 100 000 inhabitants</b>
<i>Front column:</i> Straffelov i alt	Penal Code, total
<b>1.3.11 Straffelov. Fældende afgørelser efter køn</b>	<b>Penal Code. Guilty Decision by sex</b>
<i>Front column:</i> Straffelov i alt Mænd Kvinder	Penal Code, total Men Women
<b>1.3.12 Straffelov. Fældende afgørelser. Gennemsnitsalder</b>	<b>Penal Code. Guilty decisions. Average age</b>
<i>Heading:</i> Afgørelser i alt	Decisions, total
<i>Front column:</i> See table 1.3.11	

## Bilag 2.

Engelsk oversættelse  
English translation

1.3.13	Gennemsnitsalder for fældende afgørelser efter overtrædelsens art <i>Heading:</i> Gennemsnitlig alder  <i>Front column:</i> See table 1.3.09	Guilty decisions. Average age by type of offence  Average age
1.3.14	Straffelov. Fældende afgørelser efter alder og køn <i>Heading:</i> I alt Seksual Vold Ejendom Andet  <i>Front column:</i> Mænd i alt Kvinder i alt	Penal Code. Guilty decisions by age and sex  Total Sexual Violence Property Other  Men, total Women, total
1.3.15	Afgørelser straffelov i alt og antal forhold efter overtrædelse <i>Heading:</i> Afgørelser I alt Med ét forhold Med flere forhold Forhold i alt  <i>Front column:</i> See table 1.3.09	Penal Code. Decisions and number of cases by type of offence  Decisions Total With one case With several cases Cases, total
1.3.16	Fældende afgørelser i sager med kun ét forhold efter overtrædelsens art, køn og alder <i>Heading:</i> I alt Køn Mænd Kvinder Alder på afgørelsestidspunktet  <i>Front column:</i> See table 1.3.09	Guilty decisions in cases involving only one offence by type of offence sex and age  Total Sex Men Women Age of persons convicted
1.3.17	Afgjorte forhold efter overtrædelsens art og afgørelsestype <i>Heading:</i> See table 1.3.04 <i>Front column:</i> See table 1.3.09	Decisions in cases involving one or more offences by the type of offence and sentence
1.3.18	Afgjorte forhold (fældende) efter overtrædelsens art, køn og alder <i>Heading:</i> See table 1.3.16 <i>Front column:</i> See table 1.3.09	Cases with guilty decisions in cases involving one or more offences by sex and age
1.3.19	Anmeldelsesåret for afgørelser og afgjorte forhold <i>Heading:</i> Afgørelser i alt	The year of reporting for decisions and decided cases  Decisions, total

## Bilag 2.

Engelsk oversættelse  
English translation

	Anmeldelsesår Afgjorte forhold i alt  <i>Front column:</i> See table 1.3.09	Year of reporting Decided cases, total
<b>1.3.20</b>	<b>Afgørelser efter afgørelsestype</b> <i>Heading:</i> See table 1.3.04  <i>Front column:</i> Færdselslov Afgørelser pr. 100.000 indbyggere 15 år+	<b>Decisions by type of sentence</b>  The Road Traffic Act Decisions per 100 000 inhabitants aged 15 years+
<b>1.3.21</b>	<b>Færdselslov. Fældende afgørelser efter overtrædelsens art</b> <i>Heading:</i> Ændring 2017-2018  <i>Front column:</i> Færdselslov i alt Færdselsuheld med spiritus Færdselsuheld uspecificeret Spirituskørsel Mangler ved køretøj Færdselslov i øvrigt Heraf hastighedsovertrædelser	<b>Road Traffic Act. Guilty decisions by type of offence</b>  Increase/decrease 2017-2018  Road Traffic Act, total Road traffic accident involving alcohol Traffic accident, unspecified Drunken driving Vehicle defects Any other Road Traffic Act offences Of which automatic offence of speed-limit
<b>1.3.22</b>	<b>Afgørelser færdselslov. Antal og pr. 100.000 indbyggere efter overtrædelsens art</b> <i>Heading:</i> See table 1.3.06  <i>Front column:</i> Færdselslov Færdselsuheld Spirituskørsel Mangler ved køretøj Afgørelser pr. 100.000 indb. 15 år+	<b>Decisions Road Traffic Act. Number and per 100 000 inhabitants by type of offence</b>  Road Traffic Act Traffic accidents Drunken driving Vehicle defects Decisions per 100 000 inhabitants aged 15 years+
<b>1.3.23</b>	<b>Færdselslov. Fældende afgørelser pr. 100.000 indbyggere</b> <i>Front column:</i> Færdselslov i alt	<b>Road Traffic Act. Guilty decisions per 100 000 inhabitants</b>  Road Traffic Act, total
<b>1.3.24</b>	<b>Fældende afgørelser. Færdselslov efter overtrædelsens art og alder</b> <i>Heading:</i> I alt Alder på gerningstidspunkt  <i>Front column:</i> Færdselslov i alt Færdselsuheld Færdselsuheld med spiritus mv. Med spiritus Med euforiserende stoffer Med medicin	<b>Guilty decisions. Road Traffic Act by offence and age</b>  Total Age of persons by the time of offence  Road Traffic Act, total Traffic accidents Traffic accident under influence of alcohol etc. With alcohol With euphoriants With drugs

## Bilag 2.

Engelsk oversættelse  
English translation

Færdselsuheld uspecificeret	Traffic accidents, unspecified
Med personskade	With bodily injury
Uden personskade	Without bodily injury
Spirituskørsel mv.	Drunken driving, etc
Spiritus	Drunken driving
Euforiserende stoffer	Euphoriant
Medicin	Drugs
Mangler ved køretøj	Defects in vehicles
Knallert	Moped
Andet (udstyrsbekendtgørelsen)	Other (departmental order of equipment)
Færdselslov i øvrigt	The road traffic act in other respects
Hastighedsovertrædelser	Offence of speed limit
heraf ATK (automatisk fartkontrol)	Of which ATK (automatically speed control)
Kørsel mod rødt lys	Driving against red light
Manglende brug af sikkerhedsudstyr	Not using safety equipment
Vigepligtsforseelse	Offence against duty to give way
Kørsel uden førerret/kørsel i frakendelsestiden	Driving without driving licence/driving during time of disqualification from driving
Anden færdselslov i øvrigt	Other Road Traffic Act, not mentioned
Heraf med klip i kørekortet	Of which with bad marks in driving licence
Hastighedsovertrædelser	Offence of speed limit
heraf ATK (automatisk fartkontrol)	Of which ATK (automatically speed control)
Kørsel mod rødt lys	Driving against red light
Manglende brug af sikkerhedsudstyr	Not using safety equipment
Vigepligtsforseelse	Offence against duty to give way
Klip i kørekortet i øvrigt	Bad marks in driving licence, other
<b>1.3.25 Færdselslov. Fældende afgørelser efter sanktion</b>	<b>Road Traffic Act. Guilty decisions by type of sanction</b>
<i>Heading:</i>	
Færdselslov i alt	Road Traffic Act, total
Færdselsuheld m. spiritus	Traffic accident under influence of alcohol etc.
Spirituskørsel	Drunken driving
Mangler ved køretøj	Defects in vehicles
Færdselslov i øvrigt	The road traffic act in other respects
I alt	Total
Hastighedsovertrædelser	Offence of speed limit
I alt	Total
Med klip i kortet	Bad marks in driving licence
<i>Front column:</i>	
Strafferetlige afgørelser i alt	Decisions, total
Fældende afgørelser i alt	Guilty decisions, total
Dom til frihedsstraf	Imprisonment
Ubetinget frihedsstraf	Unsuspended imprisonment
Ubetinget dom alene	Unsuspended imprisonment alone
Delvis betinget dom	Partly suspended sentence
Delvis betinget og samfundstjeneste	Partly suspended and comm. service
Ubetinget dom og bøde	Unsuspended sentence and fine
Udstået ved varetægt	Sentence served on remand
Forvaring	Detention
Ungdomssanktion	Youth sanction
Betinget frihedsstraf	Suspended imprisonment
Betinget dom alene	Suspended sentence alone
Betinget dom og samfundstjeneste	Suspended sentence and comm. service
Betinget dom og bøde	Suspended sentence and fine

## Bilag 2.

Engelsk oversættelse  
English translation

Betinget dom, bøde og samfundstjeneste	Suspended sentence, fine and community service
Bøde	Judgment imposing a fine
Bødedom	Fine
Udeblivelsesdom	Judgment by default
Bødevedtagelse	Agreement to be fined summarily
Bødeforlæg	Ticket fines
Indenretlig bøde og frakendelse	Fine imposed in court and disqualification
Udenretlig bøde og frakendelse	Fine imposed out of court and disqualification
Indenretlig vedt. bøde og kørselsforbud	Fine imposed in court
Udenretlig vedt. bøde og kørselsforbud	Fine imposed out of court
Bøder og øvr. frakend. el. kørselsforbud	Fine and other disqualifications
Indenretlig vedt. bøde/frakendt ret til at køre lille knallert	Fine/disqualification of the right to drive a moped, imposed in court
Udenretlig vedt. bøde/frakendt ret til at køre lille knallert	Fine/disqualification of the right to drive a small moped, imposed out of court
Indenretlig vedt. bøde/frakendt ret til at føre tunge køretøjer	Fine/disqualification of the right to drive a heavy vehicle, imposed in court
Udenretlig vedt. bøde/frakendt ret til at føre tunge køretøjer	Fine/disqualification of the right to drive a heavy vehicle, imposed out of court
Indenretlig vedt. bøde/førerretsfrakend. og ret til at føre tunge køretøjer	Fine/disqualify driver from driving and disqualification of the right to drive a heavy vehicle
Dom uden retsmøde	Judgment without a hearing
Tiltalefrafald	Withdrawal of charges
Uden vilkår	Without conditions
Med vilkår	With conditions
Med eller uden advarsel	With or without warning
Anden afgørelse	Other decisions
Foranstaltningsdomme	Preventive measures
Advarsel	Warnings
Straf bortfaldet	Repeal of sentence
Militær straf	Military imprisonment
Ingen tillægsstraf (§ 89)	No additional sentence
Anden afgørelse i øvrigt	Other decision, other
Ikke fældende afgørelse i alt	Not guilty decisions, total
Påtale opgivet	Charges waived
Frifindelse	Acquitted
<b>1.3.26 Færdselslov. Gennemsnitlig strafflængde ved idømmelse af frihedsstraf</b>	<b>Road Traffic Act. Average length (months) of sentence by imposing imprisonment</b>
<i>Heading: See table 1.3.09</i>	
<i>Front column:</i>	
Færdselslov i alt	Road Traffic Act, total
Færdselsuheld med spiritus	Traffic accident under influence of alcohol etc.
Spirituskørsel	Drunken driving
Mangler ved køretøj	Defects in vehicles
Færdselslov i øvrigt	The road traffic act in other respects
<b>1.3.27 Færdselslov. Fældende afgørelser. Gennemsnitsalder</b>	<b>Road Traffic Act. Guilty decisions. Average age</b>
<i>Heading:</i>	
Afgørelser i alt	Decisions, total
<i>Front column:</i>	
Færdselslov i alt	Road Traffic Act, total
Mænd	Men

## Bilag 2.

Engelsk oversættelse  
English translation

	Kvinder	Women
1.3.28	Gennemsnitsalder for fældende afgørelser efter overtrædelsens art <i>Heading:</i> Gennemsnitsalder  <i>Front column:</i> See tabel 1.3.26	Guilty decisions. Average age by type of offence  Average age
1.3.29	Afgørelser færdselslov i alt og antal forhold efter overtrædelse <i>Heading:</i> See tabel 1.3.15  <i>Front column:</i> See tabel 1.3.26	Traffic Road Act. Decisions and number of cases by type of offence
1.3.30	Fældende afgørelser i sager med kun ét forhold efter overtrædelsens art, køn og alder <i>Heading:</i> See tabel 1.3.16  <i>Front column:</i> See tabel 1.3.26	Guilty decisions in cases involving only one offence by the type of offence, sex and age
1.3.31	Afgjorte forhold (fældende) efter overtrædelsens art og afgørelsestype <i>Heading:</i> See tabel 1.3.04  <i>Front column:</i> See tabel 1.3.26	Decisions in cases involving one or more offences by the type of offence and sentence
1.3.32	Afgjorte forhold (fældende) efter overtrædelsens art, køn og alder <i>Heading:</i> See tabel 1.3.16  <i>Front column:</i> See tabel 1.3.26	Cases with guilty decisions in cases involving one or more offences by sex and age
1.3.33	Afgørelser efter afgørelsestype <i>Heading:</i> See tabel 1.3.04  <i>Front column:</i> Særlove Afgørelser pr.100.000 indbyggere 15+	Decisions by type of sentence  Special acts, total Decisions per 100 000 inhabitants aged 15 years+
1.3.34	Særlove. Fældende afgørelser efter overtrædelsens art <i>Heading:</i> Ænding 2017-2018  <i>Front column:</i> Særlove i alt Lov om euforiserende stoffer Udlændingeloven Våbenloven Ordensbekendtgørelsen Skatte- og afgiftslove Lov om tilhold, opholdsforbud og bortvisning  Sundheds- og sociallove Miljølove Love vedr. dyr, jagt mv.	Special act. Guilty decisions by type of offence  Increase/decrease 2017-2018  Special acts, total Euphoriant's Act Aliens act The Offensive Weapons Act Executive Order on Public Order Tax legislation and fiscal acts, etc. Failure to observe act on non-molestation orders, restraining injunctions ouster orders Health and social security legislation Environmental protection act Legislation on animals, hunting, etc.



## Bilag 2.

Engelsk oversættelse  
English translation

	Love vedr. arbejde, transport mv. Særlove i øvrigt	Legislation on employment, transport, etc. Any other special legislation
<b>1.3.35</b>	<b>Afgørelser særlove. Antal og pr. 100.000 indbyggere efter overtrædelsens art</b> <i>Heading:</i> See tabel 1.3.06  <i>Front column:</i> Særlove Lov om euforiserende stoffer Våbenloven Ordensbekendtgørelsen Love vedrørende arbejde, transport, mv. Afgørelser pr. 100.000 indb. 15 år+	<b>Decisions Special Acts. Number and per 100 000 inhabitants by type of offence</b>   Special acts Euphoriant's Act The Offensive Weapons Act Executive Order on Public Order Legislation on employment, transport, etc. Decisions per 100 000 inhabitants aged 15 years+
<b>1.3.36</b>	<b>Særlove. Afgørelser pr. 100.000 indbyggere</b> <i>Heading:</i> Særlove i alt	<b>Special acts. Decisions per 100 000 inhabitants</b>  Special acts, total
<b>1.3.37</b>	<b>Fældende afgørelser. Særlove efter overtrædelsens art og alder</b> <i>Heading:</i> I alt Alder på afgørelsestidspunktet  <i>Front column:</i> Lov om euforiserende stoffer Våbenloven Skatte- og afgiftslove mv. <i>Heraf:</i> Skatte- og toldlove Færdselslovs-lignende økonomiske love Andre økonomiske love Udlændingeloven Ordensbekendtgørelsen Køretøjer, der ikke har overholdt syn Lov om tilhold, opholdsforbud og bortvisning  Sundheds- og sociallove Bygge- og boliglove Miljøloven Love vedr. dyr, jagt mv. <i>Heraf:</i> Dyreværnsloven Hundeloven Andre love vedr. dyr, jagt mv. Love vedr. arbejde og transport <i>Heraf:</i> Arbejds miljøloven Regler vedr. kontrolapparater Køre-hviletider Lov om hyrekørsel Andre love vedr. arbejde, transport mv. Selskabs- og firmalovgivning Love vedr. forsvaret o.lign.	<b>Guilty decisions. Special acts by type of offence and age</b>  Total Age of persons convicted  Euphoriant's Act The offensive weapons act Tax legislation and Fiscal Acts etc. <i>Of which:</i> Tax and customs duty acts Economic acts applying to road traffic Other economic acts Aliens Act Executive Order on Public Order Vehicles MOT-test not complied Failure to observe act on non-molestation orders, restraining injunctions ouster orders Health and social security legislation Building and housing legislation The environmental protection act Legislation on animals, hunting, etc. <i>Of which:</i> Act on the Prevention of Cruelty to Animal Dogs Act Other legislation applying to animals, hunting Legislation on employment, transport etc. <i>Of which:</i> Health and Safety at work Act Rules applying to recording equipment in road transport Rules regarding rest periods during driving Law on taxi driving Employment and transport legislation, etc. Companies Act Legislation on the national defense

## Bilag 2.

Engelsk oversættelse  
English translation

	<p><i>Heraf:</i> Værnepligtsloven Andre love vedr. Forsvaret Love vedr. Offentlige forsyninger Love vedr. spil, bevilling og næring mv. <i>Heraf:</i> Restaurationsloven Andre love vedr. spil, bevilling og næring mv. Særlove I øvrigt</p>	<p>Of which: Conscription Act Other legislation applying to the Armed Forces Legislation applying to public utilities Legislation relating to gambling, licencing, trade  Act on Restaurants Other legislation relating to gambling, licencing, trade Other special acts</p>
<b>1.3.38</b>	<b>Særlove. Afgørelser efter sanktion</b>	<b>Special acts. Decisions by sanction</b>
	<p><i>Heading:</i> Særlove i alt Lov om euforiserende stoffer Udlændingeloven Våbenloven Ordensbekendtgørelsen Skatte-og afgiftslove Love vedr. dyr, jagt, mv. Love vedr. arbejde, transport mv. Særlove i øvrigt</p> <p><i>Front column:</i> See tabel 1.3.03</p>	<p>Special acts, total Euphoriants Act Aliens act The Offensive Weapons Act Executive Order on Public Order Tax legislation and Fiscal Acts etc. Legaslation on animals, hunting, etc. Legaslation on employment, transport, etc. Any other special legaslation</p>
<b>1.3.39</b>	<b>Særlove. Gennemsnitlig strafflængde ved idømmelse af frihedsstraf</b>	<b>Special Acts. Average length (months) of sentence by imposing imprisonment</b>
	<p><i>Heading:</i> See tabel 1.3.09</p> <p><i>Front column:</i> Lov om euforiserende stoffer Våbenloven Ordensbekendtgørelsen Love vedr. arbejde, transport mv. Særlove i øvrigt</p>	<p>Euphoriants Act The Offensive Weapons Act Executive Order on Public Order Legaslation on employment, transport, etc. Any other special legaslation</p>
<b>1.3.40</b>	<b>Særlove. Fældende afgørelser. Gennemsnitsalder</b>	<b>Special acts. Guilty decisions. Average age</b>
	<p><i>Heading:</i> Afgørelser i alt</p> <p><i>Front column:</i> Særlove i alt Mænd Kvinder</p>	<p>Decisions, total</p> <p>Special acts, total Men Women</p>
<b>1.3.41</b>	<b>Gennemsnitsalder or fældende afgørelser efter overtrædelsens art</b>	<b>Guilty decisions. Average age by type of offence</b>
	<p><i>Heading:</i> Gennemsnitsalder</p> <p><i>Front column:</i> See tabel 1.3.39</p>	<p>Average age</p>
<b>1.3.42</b>	<b>Afgørelser særlov i alt og antal forhold efter overtrædelse</b>	<b>Special Acts. Decisions and number of cases by type of offence</b>
	<p><i>Heading:</i> See tabel 1.3.15</p> <p><i>Front column:</i> See tabel 1.3.39</p>	

## Bilag 2.

Engelsk oversættelse  
English translation

1.3.43	Fældende afgørelser i sager med kun ét forhold efter overtrædelsens art, køn og alder <i>Heading:</i> See tabel 1.3.16 <i>Front column:</i> See tabel 1.3.39	Guilty decisions in cases involving only one offence by the type of offence, sex and age
1.3.44	Afgjorte forhold (fældende) efter overtrædelsens art og afgørelsestype <i>Heading:</i> See tabel 13.04 <i>Front column:</i> See tabel 1.3.39	Decisions in cases involving one or more offences by the type of offence and sentence
1.3.45	Afgjorte forhold (fældende) efter overtrædelsens art, køn og alder <i>Heading:</i> See tabel 1.3.16 <i>Front column:</i> See tabel 1.3.39	Cases with guilty decisions in cases involving one or more offences by sex and age
1.3.46	Anmeldelsesåret for afgørelser og afgjorte forhold <i>Heading</i> Afgørelser i alt Anmeldelsesår Afgjorte forhold i alt Anmeldelsesår <i>Front column:</i> See tabel 1.3.39	The year of reporting for decisions and decided cases  Decisions, total Year of reporting Decided cases, total Year of reporting
1.4.01	Personer med fældende afgørelser <i>Front column:</i> Straffelov i alt Færdselslov i alt Særlove i alt	Persons guilty in crimes  Penal Code, total Road Traffic Act, total Special acts, total
1.4.02	Personer med fældende afgørelser efter køn <i>Front column:</i> Personer i alt Mænd Kvinder Straffelov i alt Mænd Kvinder Færdselslov i alt Mænd Kvinder Særlove i alt Mænd Kvinder	Persons guilty in crimes by sex  Persons, total Men Women Penal Code, total Men Women Road Traffic Act, total Men Women Special acts, total Men Women
1.4.03	Personer med fældende afgørelser efter afgørelsens art <i>Heading:</i> I alt Dom til frihedsstraf I alt Ubetinget	Persons guilty in crimes by type of decision  Total Imprisonment Total Unsuspending

## Bilag 2.

Engelsk oversættelse  
English translation

	Betinget	Suspended
	Bøde	Fine
	Tiltalefrafald	Withdrawal of charges
	Anden afgørelse	Other decisions
	<i>Front column:</i> See tabel 1.3.09, 1.3.26, 1.3.39	
<b>1.4.04</b>	<b>Personer med fældende afgørelser efter alder</b>	<b>Persons guilty in crimes by age</b>
	<i>Heading:</i>	
	I alt	Total
	<i>Front column:</i> See tabel 1.3.09, 1.3.26, 1.3.39	
<b>1.5.01</b>	<b>Recidivhastighed efter køn og alder</b>	<b>Duration to recidivism by sex and age</b>
	<i>Heading:</i>	
	Ny lovovertrædelse efter	New crime within
	½ år	½ year
	1 år	1 year
	2 år	2 years
	I alt	Total
	Ingen ny lovovertrædelse	No new crime
	I alt	Total
	Recidivpct.	Percentage with recidivism
	<i>Front column:</i>	
	Mænd	Men, total
	Kvinder	Women, total
<b>1.5.02</b>	<b>Antal recidivhændelser I observationsperioden efter køn og alder</b>	<b>Number of recidivism occurrences in the follow-up period by age and sex</b>
	<i>Heading:</i>	
	Ingen	No recidivism offence
	I alt	Total
	<i>Front column:</i> See table 1.5.01	
<b>1.5.03</b>	<b>Recidivhastighed efter straffens art</b>	<b>Duration to recidivism by type of index penalty</b>
	<i>Heading:</i> See tabel 1.5.01	
	<i>Front column:</i>	
	Løsladt efter afsoning i fængsel mv.	Released after serving in jail, etc.
	Løsladt efter afsoning på bopæl	Released after serving in residence
	Foranstaltningssdom ophørt/ophævet	Preventive measures ceased /repealed
	Betinget dom og samfundstjeneste	Suspended sentence and community service
	Betinget dom	Suspended sentence
	Bødeafgørelse	Judgment imposing a fine
	Tiltalefrafald med vilkår	Withdrawal of charges with conditions
	Tiltalefrafald uden vilkår	Withdrawal of charges without conditions
<b>1.5.04</b>	<b>Recidivhastighed efter kriminalitetens art</b>	<b>Duration to recidivism by type of index offence</b>
	<i>Heading:</i> See tabel 1.5.01	
	<i>Front column:</i>	
	Straffelov i alt	Penal Code, total
	Seksuualforbrydelser i alt	Sexual offenses, total
	Blodskam, voldtægt, hetero- og homoseksuelle sædelighedsforbrydelser i øvrigt	Incest, rape, prostitution and any other kind of sexual offences
	Blufærdighedskrænkelser	Offence against public decency

## Bilag 2.

Engelsk oversættelse  
English translation

Voldsforbrydelser i alt	Crimes of violence, total
Vold o.l. mod offentlig myndighed	Offences against public authority etc
Vold mod privatperson.	Offences against the person
Trusler	Threats
Ejendomsforbrydelser i alt	Offenses against property, total
Dokumentfalsk	Forgery
Indbrud i forretning, virksomhed	Burglary (shops, companies)
Indbrud i beboelser	Residential burglaries
Indbrud i fritidshus, garage	Burglary (uninhabited buildings)
Butikstyverier	Shoplifting, etc.
Andre tyverier	Other kinds of theft
Brugstyveri af køretøj	Theft of vehicle (TWOC)
Brugstyveri af cykel	Theft of bicycles (TWOC)
Bedrageri	Fraud
Hæleri	Handling stolen goods
Røveri	Robbery
Hærværk	Malicious damage to property
Andre straffelovsforbrydelser i alt	Other offences, total
Forbrydelser mod offentlig myndighed	Offences against public authority, etc.
Falsk forklaring	False statement
Salg af narkotika	Trafficking of drugs, etc.
Smugling af narkotika	Smuggling, etc. of drugs
Freds- og æreskrænkelser	Invasion of privacy and defamation
Færdselslovsovertrædelser i alt	Road Traffic Act, total
Færdselsuheld med spiritus	Traffic accidents under influence of alcohol
Spirituskørsel	Drunken driving
Mangler ved køretøj	Vehicle defects
Færdselslovsovertr. i øvrigt	Any other road traffic act offences
Særlovsovertrædelser i alt	Special acts, total
Lov om euforiserende stoffer	Euphoriant Act
Våbenlov	The offensive weapons act
Miljølove	Environmental protection acts
Love vedr. dyr, jagt mv.	Legislation on animals, hunting, etc.
Love vedr. arbejde, transport	Legislation on employment, transport, etc.
Love vedr. forsvaret	Legislation on the national defence
Love vedr. spil, bevilling	Legislation on gambling, licencing, trade
<b>1.5.05 Recidivets grovhed (straffens art) efter straffens art. Strengeste straf i observationsperioden</b>	<b>Severity of recidivism offence (type of penalty) by index penalty. Maximum penalty in follow-up period</b>
<i>Heading:</i>	
Ubetinget dom	Unsuspended imprisonment
Betinget dom og samfundstjeneste	Suspended sentence and community service
Betinget dom	Suspended sentence
Bødeafgørelse	Judgment imposing a fine
Tiltalefrafald med vilkår	Withdrawal of charges with conditions
Tiltalefrafald uden vilkår	Withdrawal of charges without conditions
I alt	Total
Ingen tilbagefald	No new crime
Recidivpct.	Percentage with recidivism
<i>Front column: See tabel 1.5.03</i>	
<b>1.7.01 Anholdelser</b>	<b>Arrests</b>
<i>Heading:</i>	
Med bopæl i Danmark	With residence in Denmark
Uden bopæl i Danmark	Without residence in Denmark
I alt	Total

## Bilag 2.

Engelsk oversættelse  
English translation

	<i>Front column:</i>	
	Anholdelser	Arrests
	Mænd	Men
	Kvinder	Women
	Anholdte personer	Persons arrested
	Mænd	Men
	Kvinder	Women
<b>1.7.02</b>	<b>Anholdelser</b>	<b>Arrests</b>
	<i>Heading:</i> See tabel 1.7.01	
	<i>Front column:</i>	
	Straffelov i alt	Penal Code, total
	Seksualforbrydelser i alt	Sexual offenses, total
	Voldsforbrydelser i alt	Crimes of violence, total
	Vold o.l. mod offentlig myndighed og opløb, forstyrrelse af offentlig orden	Violence against public authority and unlawful assembly/disturbance of public order
	Vold mod privatperson	Violence against the person
	Trusler	Threats
	Ejendomsforbrydelser i alt	Offenses against property, total
	Indbrud	Burglary
	Butikstyverier	Shoplifting, etc.
	Tyveri/brugstyveri af køretøj	Theft of vehicle (TWOC)
	Røveri	Robbery
	Hærværk	Malicious damage to property
	Andre straffelovsforbrydelser i alt	Other offences, total
	Salg af narkotika	Trafficking of drugs, etc.
	Færdselslovsovertrædelser i alt	Road Traffic Act, total
	Færdselsuheld med spiritus	Traffic accidents under influence of alcohol
	Spirituskørsel	Drunken driving
	Særlovsovertrædelser i alt	Special acts, total
	Lov om euforiserende stoffer	Euphoriant Act
	Våbenlov	The offensive weapons act
	Udlændingeloven	Aliens act
	Ordensbekendtgørelsen	Executive Order on Public Order
<b>1.7.03</b>	<b>Anholdelser. Kun personer med bopæl i Danmark</b>	<b>Arrests. Only persons with residence in Denmark</b>
	<i>Heading:</i>	
	Mænd	Men
	Kvinder	Women
	I alt	Total
	<i>Front column:</i>	
	I alt	Total
<b>1.7.04</b>	<b>Indsatte og den gennemsnitlige daglige belægning efter fængsler mv. og indsættelsesbaggrund</b>	<b>Admissions and average number of inmates by prison establishment, etc. and by reasons for admission.</b>
	<i>Heading:</i>	
	Indsættelser i alt	Admissions, total
	Gennemsnitlige daglige belæg	Daily average number of inmates
	Varetægt og anholdelse	Custody and arrest
	Fængsel	Imprisonment
	Forvaring	Sentenced to detention
	Bøde	Fine
	Andet	Others

## Bilag 2.

Engelsk oversættelse  
English translation

	<i>Front column:</i> Mænd og kvinder i alt Mænd i alt Lukkede fængsler i alt Åbne fængsler i alt Kvinder i alt Lukkede fængsler i alt Åbne fængsler i alt	Men and women, total Men, total Closed prison establishments, total Open prison establishments, total Women, total Closed prison establishments, total Open prison establishments, total
<b>1.8.01</b>	<b>Byretternes virksomhed</b>	<b>The lower courts' activity</b>
	<i>Heading:</i> Straffesager Civile sager Fogedforretninger Notarialforretninger Tinglysningsforretninger Konkurs- og likvidationsboer Ægtefælleskifter Dødsboer Anmodning om gældssanering	Criminal cases Civil cases Enforcement proceedings Notarial business Registration business Bankruptcy and liquidation Divisions of the joint estate of partner spouses Estates of deceased person Request for restructuring of debts
<b>1.8.02</b>	<b>Afsluttede almindelige straffesager (1. Instans) ved de enkelte byretter og ved landsretterne</b>	<b>Criminal cases tried at the lower courts and the High Court's</b>
	<i>Heading:</i> Sager med domsmænd Sager uden domsmænd Tilståelsessager Øvrige straffesager Straffesager i alt	Cases, with lay assessors Cases, without lay assessors Confession Other cases Criminal cases, total
	<i>Front column:</i> Ved byretskredse samt landsretterne Landsretterne Vestre landsret Østre landsret Byretskredsene Hovedstaden Øerne i øvrigt Jylland	Lower Courts and the High Courts The High Courts Western Division of the Danish High Court Eastern Division of the Danish High Court Lower courts The Copenhagen area Rest of the Islands Jutland
<b>1.8.03</b>	<b>Civile retssager</b>	<b>Civil justice</b>
	<i>Heading:</i> Byretterne Hovedstaden Øerne i øvrigt Jylland Hele Danmark Sø- og handelsretten Østre landsret Vestre landsret I alt	Lower Courts The Copenhagen area Rest of the Islands Jutland All Denmark The Maritime and commercial court Eastern Division of the Danish High Court Western Division of the Danish High Court Total
	<i>Front column:</i> Modtagne og afsluttede sager i alt Sagernes fordeling efter art Almindelige sager Boligsager Småsager Ægteskabssager	Received and closed cases, total Type of cases Ordinary cases Residential Small cases Matrimonial cases





## Bilag 2.

Engelsk oversættelse  
English translation

1.9.01	<b>Landsretsdomme. Afgørelse i byret og landsret</b>  <i>Heading:</i> Landsretsdom Fældende Ikke-fældende I alt  <i>Front column:</i> Byretsdom I alt Fældende Ikke-fældende	<b>Higher courts' decisions. Decision in Lower Court and High Court</b>  Higher court's decision Guilty Not guilty Total  Lower court's decision Total Guilty Not guilty
1.9.02	<b>Landsretsdomme. Afgørelse i byret og landsret</b>  <i>Heading:</i> Landsretsdom Ubetinget frihedsstraf Betinget frihedsstraf Bødestraf Foranstaltningssdom Anden fældende afgørelse Frifindelse I alt  <i>Front column:</i> Byretsdom I alt Ubetinget frihedsstraf Betinget frihedsstraf Bødestraf Foranstaltningssdom Anden fældende afgørelse Frifindelse	<b>Higher courts' decisions. Decision in Lower Court and High Court</b>  Higher Court's decision Unuspended imprisonment Suspended imprisonment Fine Preventive measures Other guilty decision Acquitted Total  Lower Court's decision Total Unuspended imprisonment Suspended imprisonment Fine Preventive measures Other guilty decision Acquitted
1.9.03	<b>Ubetingede frihedsstraffe. Ændring i gerningskode og strafflængde</b>  <i>Heading:</i> Landsret = Byret Landsret < Byret Landsret > Byret I alt  <i>Front column:</i> Samme gerningskode Forskellig gerningskode	<b>Unuspended imprisonments. Change in offence code and length of sentence</b>  High Court = Lower Court High Court < Lower Court High Court > Lower Court Total  Same offence code Different offence code

## Bilag 3.

## Tidligere publikationer om kriminalstatistik og borgerlig retspleje

Kriminalstatistik				
Statistisk tabelværk	1832/40:	I, 13	1891/96:	V B, 2
	1841/55:	II, 20	1897/1900:	V B, 4
	1856/65:	III, 14	1901/05:	V B, 5
	1866/70:	III, 23	1906/10:	V B, 6
	1871/75:	IV B, 1	1911/15:	V B, 7
	1876/80:	IV B, 4	1916/25:	V B, 8
	1881/85:	IV B, 6	1926/32:	V B, 9
	1886/90:	IV B, 8		
Statistiske Meddelelser	1933/37:	4, 111, 3	1960:	1963: 4
	1938/39:	4, 113, 2	1961:	1964: 2
	1940:	4, 116, 1	1962:	1964: 9
	1941:	4, 118, 3	1963:	1965: 7
	1942:	4, 121, 5	1964:	1966: 1
	1943:	4, 124, 1	1965:	1967: 2
	1944:	4, 129, 3	1966:	1968: 1
	1945:	4, 132, 4	1967:	1970: 3
	1946:	4, 135, 2	1968:	1970: 14
	1947:	4, 141, 2	1969:	1971: 7
	1948:	4, 143, 1	1970:	1973: 3
	1949:	4, 144, 1	1971:	1973: 5
	1950:	4, 149, 4	1972:	1974: 1
	1951:	4, 157, 1	1973:	1975: 3
	1952:	4, 157, 5	1974:	1976: 3
	1953:	4, 160, 5	1975:	1977: 5
	1954:	4, 164, 3	1976:	1978: 4
	1955:	4, 169, 2	1977:	1979: 2
	1956/58:	1961: 7	1978:	1980: 2
	1959:	1962:10		
Årspublikationer	Kriminalstatistik 1979 og 1980:	1984:26	Kriminalitet 1999:	udk. 2000
	Kriminalstatistik 1981 og 1982:	1985:14	Kriminalitet 2000:	udk. 2001
	Kriminalstatistik 1983:	1986:12	Kriminalitet 2001:	udk. 2002
	Kriminalstatistik 1984:	1986:15	Kriminalitet 2002:	udk. 2003
	Kriminalstatistik 1985:	1987: 8	Kriminalitet 2003:	udk. 2004
	Kriminalstatistik 1986:	1988: 8	Kriminalitet 2004:	udk. 2005
	Kriminalstatistik 1987:	1988:21	Kriminalitet 2005:	udk. 2006
	Kriminalstatistik 1988:	1989:11	Kriminalitet 2006:	udk. 2007
	Kriminalstatistik 1989:	1990:18	Kriminalitet 2007:	udk. 2008
	Kriminalstatistik 1990:	1991:15	Kriminalitet 2008:	udk. 2009
	Kriminalstatistik 1991:	1993: 5	Kriminalitet 2009:	udk. 2010
	Kriminalstatistik 1992:	1994: 4	Kriminalitet 2010:	udk. 2011
	Kriminalstatistik 1993:	1995: 2	Kriminalitet 2011:	udk. 2012
	Kriminalstatistik 1994:	udk. 1996	Kriminalitet 2012:	udk. 2013
	Kriminalstatistik 1995:	udk. 1997	Kriminalitet 2013:	udk. 2014
	Kriminalstatistik 1996:	udk. 1998	Kriminalitet 2014:	udk. 2015
	Kriminalstatistik 1997:	udk. 1998	Kriminalitet 2015:	udk. 2016
	Kriminalstatistik 1998:	udk. 1999	Kriminalitet 2016:	udk. 2017
			Kriminalitet 2017:	udk. 2019
	Borgerlig Retspleje			
Statistisk Tabelværk	1863/67:	3. række 15. bind	1891/95:	5. række litra B. nr. 1
	1868/70:	3. række 22. bind	1896/1900:	5. række litra B. nr. 3
	1871/72:	3. række 29. bind	1901/05:	5. række litra B. nr. 5
	1873/75:	4 række litra B. nr. 2	1906/10:	5. række litra B. nr. 6
	1876/80:	4. række litra B. nr. 3	1911/15:	5. række litra B. nr. 7
	1881/85:	4. række litra B. nr. 5	1916/25:	5. række litra B. nr. 8
	1886/90:	4. række litra B. nr. 7	1926/35:	5. række litra B. nr. 9
Statistiske Meddelelser	1936/40:	4. række 117. bind 5. hæfte		
	1941/45:	4. række 135. bind 3. hæfte	1946/50:	4. række 146. bind 3. hæfte

**Bilag 4.**

I forbindelse med omlægningen af Kriminalitet 2018 er en del af tabellerne i de forrige publikationer enten udgået eller fået nyt tabelnummer. I nedenstående link kan der findes en oversættelse mellem de tidligere tabeller og de nye. Herunder også hvor tallene kan genfindes på [www.statistikbanken.dk](http://www.statistikbanken.dk).

[Nye tabeller vs. gamle tabeller](#)

