


Kriminalitet 2019



**DANMARKS
STATISTIK**



Kriminalitet 2019

Criminality 2019

Kriminalitet 2019

Udgivet af Danmarks Statistik
December 2020
78. årgang
Foto forside: Colourbox

Pdf-udgave:

Kan hentes gratis på: www.dst.dk/Publ/kriminalitet

ISBN 978-87-501-2368-2
ISSN 1601-1090

Adresser:

Danmarks Statistik
Sejrgade 11
2100 København Ø
Tlf. 39 17 39 17
e-mail: dst@dst.dk
www.dst.dk

Signaturforklaring

- Nul
 - 0 Mindre end en halv af den anvendte enhed
 - 0,0 Mindre end 0,05 af den anvendte enhed
 - Tal kan efter sagens natur ikke forekomme
 - .. Oplysning for usikker, giver ingen mening eller udeladt af diskretionshensyn
 - ... Oplysning foreligger ikke
 - * Foreløbige anslåede tal
 - | Vandret eller lodret streg markerer databrud i en tidsserie.
Oplysningerne fra før og efter databrudet er ikke fuldt sammenlignelige
- Som følge af afrunding kan summen af tallene i tabellerne afvige fra totalen

Symbols

- Nil or less than half the final digit shown
 - 0 Less than 0,5 than the final digit show
 - 0,0 Less than 0,05 than the final digit show
 - Not applicable
 - .. Available information not conclusive or not disclosable
 - ... Data not available
 - * Provisional or estimated figures
 - | Horizontal or vertical line indicates break in series,
which means that data before and after break in series are not fully comparable
- Due to rounding, the figures given for individual items do not necessarily add up to the corresponding totals shown.

© Danmarks Statistik 2020

Du er velkommen til at citere fra denne publikation.
Angiv dog kilde i overensstemmelse med god skik.

Det er tilladt at kopiere publikationen til privat brug.
Enhver anden form for hel eller delvis gengivelse eller mangfoldiggørelse
af denne publikation er forbudt uden skriftligt samtykke fra Danmarks Statistik.
Kontakt os gerne, hvis du er i tvivl.

Når en institution har indgået en kopieringsaftale med COPY-DAN,
har den ret til – inden for aftalens rammer – at kopiere fra publikationen.

Forord

Kriminalitet er den årlige publikation med kriminalstatistik om Danmark (eksklusive Grønland og Færøerne). Publikationen er i skiftende udformninger udkommet siden 1832.

Kriminalitet 2019 samler alle kriminalstatistikens forskellige områder, dvs. anmeldelser og ofre samt strafferetlige afgørelser og fængslinger. I de senere år har publikationen desuden belyst omfanget af tilbagefald til ny kriminalitet, kriminalitet i de enkelte fødselsårsgange samt anholdelser foretaget af politiet.

Publikationen giver et faktisk billede af den kriminalitet, der bliver begået i landet og belyser, hvordan kriminaliteten varierer fra år til år. Fx faldt antallet af anmeldte ejendomsforbrydelser (bl.a. indbrud, tyverier og hærværk) med 3 pct. fra 2018 til 2019. Hermed fortsætter det generelle fald, der har været gældende siden 2009, kun afbrudt af en lille stigning fra 2015 til 2016. Antallet af fældende afgørelser for overtrædelse af straffeloven er størst for de yngre aldersklasser. Mere specifikt er det højest for de 15-24-årige og lavest for de ældste over 50 år. Det er dog bemærkelsesværdigt, at hyppigheden for de 15-19-årige er faldet med 43 pct. på ti år. Derudover belyses eksempelvis landsrettens afgørelse i sager, hvor byrettens afgørelse er anket. Heraf fremgår det fx, at landsretten kun i 6 pct. af de sager, hvor byretten har fundet den tiltalte skyldig, ændrer afgørelsen til en frifindelse.

Publikationen er udarbejdet i Danmarks Statistiks kontor for Befolkning og Uddannelse af fuldmægtig Isabell Bang Christensen og afdelingsleder Iben Pedersen i samarbejde med programmør Arne Würtz.

Danmarks Statistik, december 2020

Birgitte Anker, rigsstatistiker
Henrik Bang, kontorchef

Preface

Kriminalitet is the annual publication of Danish Crime statistics (excluding Greenland and the Faroe Islands). Since 1832, this publication has been published in different versions.

Kriminalitet 2019 provides an overall view of the statistical subject areas that relate to crime in Denmark, i.e. from reported offences and victims to criminal law decisions and imprisonment. In recent years, the publication has further dealt with recidivism, criminal activity of the separate birth cohorts as well as arrests made by the police.

The publication gives a fact-based picture of the crime committed in Denmark and documents the variation in criminal activity from one year to the next. E.g. the number of reported offences against property (such as burglary, thefts and malicious damage to property) dropped by three per cent from 2018 to 2019. The general downward trend continues. This trend goes back to 2009, only interrupted by a small increase from 2015 to 2016. The number of criminal offence convictions is highest for the young age groups. Specifically, it is highest for the 15-24-year-olds and lowest for people aged 50+. However, it is remarkable that the rate has decreased by 43 per cent in ten years for the 15-19-year-olds. In addition, the publication deals with the Danish high court decisions in appeal cases from the district courts. From this, it appears e.g. that in cases where the district court has found the defendant guilty, the high court reverses this decision to an acquittal in only six per cent of the cases.

This publication was prepared by Statistics Denmark's division for Population and Education by Head of Section Isabell Bang Christensen and Senior Head Clerk Iben Pedersen in collaboration with Systems Analyst Arne Würtz.

Statistics Denmark, December 2020

Birgitte Anker, Director General
Henrik Bang, Head of Division

Indholdsfortegnelse

	Sammenfatning	7
Tekstafsnit	1. Kriminaliteten i 2019	
	1.1 Anmeldelser	13
	1.2 Ofre for straffelovsforbrydelser	23
	1.3 Strafferetlige afgørelser	25
	1.4 Personer med fældende afgørelser	56
	1.5 Recidiv	60
	1.6 Fødselsårgangenes kriminalitet	67
	1.7 Anholdelser	71
	1.8 Retternes virksomhed	76
	1.9 Ankesdomme	80
	2. Statistikens grundbegreber og kilder	
	2.1 Kriminalstatistikken	85
	2.2 Begreber og metode i kriminalstatistikken	87
	2.3 Retsplejestatistik	91
	Summary	93
Bilag	Bilag	
	1. Inddelingskriterier mht. straffeloven i tabellerne	98
	2. English translation	106
	3. Tidligere publikationer om kriminalstatistik og borgerlig retspleje	128
	4. Link til oversættelse mellem tidligere og nuværende tabeller	129

Sammenfatning

Anmeldt kriminalitet

Igen fald i overtrædelser af straffeloven

I 2019 blev der anmeldt 354.859 overtrædelser af straffeloven mod 363.542 i 2018 – et fald på 2,4 pct. Det svarer til et fald fra 7.500 til 7.300 anmeldelser pr. 100.000 indbyggere. Hermed fortsætter det fald, der har været gældende siden 2010, kun afbrudt af en stigning fra 2015 til 2016. Det samlede fald dækker over stigninger for nogle lovovertrædelser og fald for andre. Bl.a. steg antallet af anmeldelser af voldsforbrydelser, mens antallet af anmeldelser af ejendomsforbrydelser faldt.

Flere overtrædelser af våbenloven

Der blev anmeldt næsten samme antal overtrædelser af særlovene i 2019 - 143.990 anmeldelser mod 144.282 i 2018, hvilket svarer til et fald på 0,2 pct. Særlovene omfatter en lang række enkeltstående love, der ofte vedrører helt specifikke områder. F.eks. steg antallet af anmeldelser for overtrædelse af våbenloven med 24 pct., hvorimod antallet af anmeldelser for overtrædelse af udlændingeloven faldt med 19,5 pct.

Sigtelser

Få sigtelser for indbrud, mange for vold

Sigtelsesprocenten varierer med type af lovovertrædelse. Fx blev der kun rejst sigtelse vedr. 7 pct. af anmeldelserne for indbrud, men vedr. 61 pct. af anmeldelserne for vold mod privatperson.

Færre seksualforbrydere sigtes

Sigtelsesprocenten for seksualforbrydelser, der inkluderer voldtægt og lignende samt blufærdighedskrænkelser, er faldet fra 70 pct. i 2018 til 54 pct. i 2019.

Mindreårige

Flere blandt unge under den kriminelle lavalder begår kriminalitet

Efter at have været faldende i en årrække, er antallet af registrerede lovovertrædelser begået af unge under den kriminelle lavalder steget siden 2017 - også målt i forhold til antallet af unge. I 2019 blev der registreret 11 anmeldelser pr. 1.000 indbyggere i alderen 10-14 år. I 2016 var det otte anmeldelser.

Mindreårige begår især ejendomsforbrydelser

49 pct. af de mindreåriges lovovertrædelser lå under ejendomsforbrydelser og herunder især butikstyverier og hærværk.

Ofre for kriminalitet

De fleste ofre for seksualforbrydelser er kvinder

Kvinderne udgjorde 88 pct. af ofre for seksualforbrydelser i 2019. Ofrene for seksualforbrydelser var gennemgående unge. Gennemsnitsalderen for de kvindelige ofre var 21 år og for de mandlige 19 år, mens gerningsmanden i gennemsnit var omkring 28 år.

Ofre for ejendoms- og voldsforbrydelser er ældre

Ofrene for ejendomsforbrydelser i 2019 var i gennemsnit 43 år for kvinderne og 38 år for mændene, hvor det for ofre for voldsforbrydelser i gennemsnit var 33 år for kvinderne og 32 år for mændene.

Strafferetlige afgørelser

Flere strafferetlige afgørelser

I 2019 blev der i alt truffet 226.471 strafferetlige afgørelser mod 205.228 i 2018 – en stigning på lidt mere end 10 pct. Stigningen skyldes især flere afgørelser vedr. overtrædelse af særlovene.

Færrest fældende domme for voldtægt

I alt 8 pct. af de strafferetlige afgørelser i 2019 var ikke-fældende. Det vil sige, at personen enten blev frifundet, eller at påtalen blev opgivet. For seksualforbrydelser under ét lå andelen på 54 pct. og for voldtægt på 84 pct.

Frihedsstraffe

40 pct. af de fældende afgørelser er en frihedsstraf 40 pct. af de fældende afgørelser vedr. overtrædelse af straffeloven i 2019 var betingede og ubetingede frihedsstraffe, og 49 pct. var bøder. Den resterende del bestod bl.a. af tiltalefrafald og foranstaltningsdomme, der kan være anbringelse eller behandling i psykiatrisk afdeling.

Voldsforbrydelser giver oftest frihedsstraf Andelen af frihedsstraffe var størst for voldsforbrydelserne, hvor de udgjorde næsten 75 pct. af de fældende afgørelser.

Straffelov

De unge er mest kriminelle I forhold til indbyggertallet er der flere afgørelser for overtrædelse af straffeloven i de yngre aldersklasser, og de 15-24-årige har flest med omkring 1.400 afgørelser pr. 100.000 i aldersgruppen. De ældste over 50 år har færrest med ca. 200 afgørelser pr. 100.000 personer. Det er dog bemærkelsesværdigt, at hyppigheden for de 15-19-årige er faldet med 43 pct. siden 2009.

Seksualforbrydelser og vold begås af mænd 80 pct. af de fældende strafferetlige afgørelser i 2019 vedrørte mænd. Mændenes andel er størst for seksualforbrydelser, hvor de udgjorde 89 pct. For voldsforbrydelser var andelen på 87 pct. og for ejendomsforbrydelser på 75 pct.

Færdselslov

Lille stigning i spirituskørsler I 2019 var der en stigning på 3 pct. i antallet af fældende domme, der blev givet for færdselsuheld med spiritus. Antallet af fældende domme for spirituskørsel var steget med 1 pct.

Mænd kører spirituskørsel Det er især mænd, der bliver dømt for spirituskørsel. I 2019 var der således næsten ni gange så mange mænd som kvinder, der blev taget for spirituskørsel.

Kvinder udgør en stigende andel Kvindernes andel af færdselslovsovertræderne har generelt været stigende. I 2019 var 23 pct. af overtrædelserne foretaget af kvinder. I 2009 var andelen på 21 pct. Kvindernes stigende andel skyldes både, at antallet af færdselslovsovertrædelser blandt mænd er faldet, og antallet blandt kvinder er steget.

Personer over 40 år bryder oftest færdselsloven Det er mest ældre personer, der dømmes for at overtræde færdselsloven. Kun 6 pct. var under 20 år, og halvdelen var 40 år eller derover.

Særlove

76 pct. stigning i domme for våbenloven Antallet af fældende afgørelser for overtrædelse af særlovene er steget med 18 pct. fra 2018 til 2019. Stigningen skyldes særligt flere fældende afgørelser for overtrædelse af lov om våbenloven og ordensbekendtgørelsen. Antallet var for våbenloven steget med 76 pct. fra 2018 til 2019. For ordensbekendtgørelsen var antallet steget med 29 pct.

Halvdelen af særlovs-overtræderne under 30 år 34 pct. af de fældende afgørelser vedr. overtrædelser af særlove i 2019 vedrørte lovovertrædere under 25 år, og 48 pct. vedrørte lovovertrædere under 30 år. Kun 18 pct. af afgørelserne vedrørte gerningsmænd over 50 år.

Tilbagefald til ny kriminalitet

Unge begår oftest ny kriminalitet I 2016 var der i alt 153.034 personer, der blev løsladt fra fængsel mv. eller fik en fældende strafferetlig afgørelse. Af disse begik 43.105 en eller flere nye lovovertrædelser i løbet af de næste to år, hvilket svarer til 28 pct. Der synes at være en tydelig sammenhæng mellem alder og sandsynligheden for at begå ny kriminalitet. Blandt de 15-19-årige mænd var der således 47 pct., der blev dømt for en ny lovovertrædelse i løbet af to år. Andelen for mænd i alderen 60 år og derover var på blot 14 pct.

Fødselsårgang og kriminalitet

*Hver fjerde mand
født i 1965 ..*

Blandt mænd født i 1965 var hver fjerde fundet skyldig i en overtrædelse af straffeloven ved alderen 53 år. Der er ingen af de senere årgange, der ser ud til at komme op på samme niveau, og blandt de helt unge årgange er det en væsentlig lavere andel, der bliver dømt.

*... og hver tolvte kvinde
dømt efter straffeloven*

For kvinder født i 1965 var det kun hver tolvte, der havde fået en dom som 53-årig. Men modsat mændene, er andelen, der bliver dømt, større hos de yngre end hos de ældste årgange.

Anholdelser

*Mænd og yngre personer
anholdes mest*

Politiet foretog i 2019 i alt 36.104 anholdelser. I 91 pct. af tilfældene var den anholdte en mand. Målt i forhold til befolkningens størrelse var der flest anholdelser af de 18-24-årige. Her var der 32-37 anholdelser pr. 1.000 mænd og 2-3 anholdelser pr. 1.000 kvinder.

*Hver femte anholdelse er af
en person uden bopæl i
Danmark*

Hver femte anholdte var en person, der ikke havde bopæl i Danmark. Her indgår turister, asylansøgere, udlændinge med ulovligt ophold og personer, der arbejder i Danmark, men har bopæl i udlandet.

Ankedomme

*Landsretten ændrer
sjældent en fældende
afgørelse til en ikke-
fældende*

Landsretten traf i perioden 2013-2019 afgørelse i 14.780 ankesager, hvor byretten havde fundet den tiltalte skyldig. Kun i 6 pct. af sagerne ændrede landsretten afgørelsen til en frifindelse. I 87 pct. af de sager, hvor byretten havde idømt en ubetinget frihedsstraf, idømte landsretten den samme type sanktion.

Kriminalitet 2009-2019

1. Kriminaliteten i 2019

1.1 Anmeldelser

1.1.1 Anmeldte straffelovsovertrædelser

Anmeldte
straffelovs-
overtrædelser

Anmeldte straffelovsovertrædelser omfatter alle overtrædelser af straffeloven, som er anmeldt til politiet. Straffelovens forskellige kapitler er i kriminalstatistikken ordnet i fire hovedgrupper, der omfatter seksualforbrydelser, voldsforbrydelser, ejendomsforbrydelser, herunder bl.a. indbrud og tyveri, samt andre forbrydelser. Straffelovens paragraffer under de forskellige hovedgrupper fremgår af bilag 1.

Færre anmeldelser
i 2019

I 2019 blev der anmeldt 354.859 straffelovsovertrædelser mod 363.542 i 2018 - et fald på 2,4 pct. Seksualforbrydelser faldt i 2019 med ca. 700 anmeldelser, voldsforbrydelser steg med ca. 1.000 anmeldelser, ejendomsforbrydelser faldt med ca. 10.300 anmeldelser og antallet af andre straffelovsforbrydelser steg ca. 1.300 anmeldelser.

Tabel 1.1.01

Anmeldte og sigtede straffelovsovertrædelser

	2018		2019		Ændringer i antal anmeld- elser 2018-2019
	Anmeld- elser i alt	Heraf med sigtelser	Anmeld- elser i alt	Heraf med sigtelser	
	antal	pct.	antal	pct.	pct.
Straffelovsovertrædelser i alt	363 542	24,1	354 859	25,2	-2,4
Seksualforbrydelser i alt	7 256	69,7	6 554	53,8	-9,7
Voldtægt og lignende	1 079	57,0	1 094	59,0	1,4
Blufærdighedskrænkelser	3 323	63,4	2 844	57,2	-14,4
Voldsforbrydelser i alt	27 856	60,6	28 878	61,6	3,7
Vold e.l. mod offentlig myndighed	6 789	65,5	6 494	66,0	-4,3
Drab og forsøg herpå	259	71,8	197	70,6	-23,9
Vold mod privat person	12 885	61,2	13 658	60,7	6,0
Heraf: Grov vold	1 861	72,0	1 972	73,8	6,0
Trusler	5 672	59,7	6 322	62,1	11,5
Ejendomsforbrydelser i alt	318 130	18,4	307 826	19,7	-3,2
Dokumentfalsk	2 178	58,7	2 313	63,9	6,2
Indbrud i alt	54 868	7,0	48 257	7,1	-12,0
Heraf:					
Forretning, virksomhed mv.	14 318	9,4	12 635	10,0	-11,8
Villaer, lejligheder mv.	29 015	6,8	24 705	5,9	-14,9
Fritidshuse, garager mv.	11 535	4,6	10 917	6,4	-5,4
Tyveri	117 058	18,4	103 895	19,2	-11,2
Heraf: Butikstyverier mv.	18 187	81,5	16 889	82,0	-7,1
Bedrageri	43 617	35,4	48 349	31,2	10,8
Hæleri	907	90,0	1 776	84,9	95,8
Røveri	1 819	39,9	1 698	40,0	-6,7
Hærværk	21 930	16,1	22 381	15,1	2,1
Brugstyveri i alt	61 604	4,7	60 475	4,8	-1,8
Heraf:					
Brugstyveri af køretøj	7 585	23,3	7 139	23,4	-5,9
Brugstyveri af cykel	46 521	1,0	46 212	1,3	-0,7
Andre forbrydelser i alt	10 300	68,6	11 601	63,8	12,6
Salg af narkotika	1 259	86,5	1 188	86,7	-5,6
Smugling af narkotika	165	69,7	153	77,1	-7,3

87 pct. er
ejendomsforbrydelser

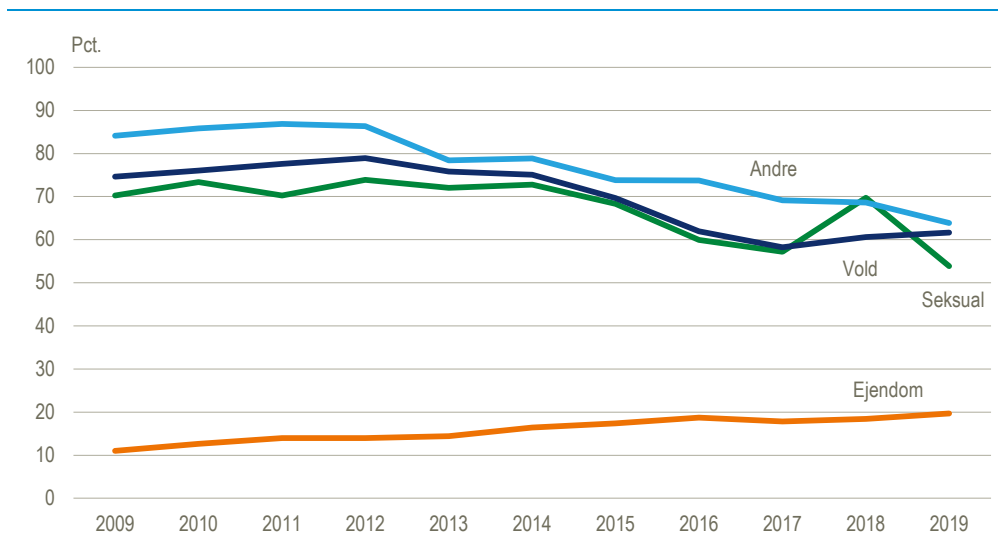
87 pct. af de anmeldte straffelovsovertrædelser er ejendomsforbrydelser, mens anmeldte voldsforbrydelser udgør omkring 8 pct. og seksualforbrydelser 2 pct. Størstedelen af ejendomsforbrydelserne eller 69 pct. er berigelsesforbrydelser, dvs. tyverier, indbrud og brugstyveri af fx bil eller cykel.

Sigtelsesprocenten
varierer efter
forbrydelsens art

I hvilket omfang det lykkes for politiet at få rejst en sigtelse (dvs. sigte én eller flere personer) varierer meget indenfor de forskellige forbrydelsesarter. Der rejses langt hyppigere sigtelse i forbindelse med alvorlig personkriminalitet. Sigtesprocenten for voldsforbrydelser lå således på knap 62 pct., herunder på 74 pct. for grov vold og på 71 pct. for drab og drabsforsøg. Derimod rejses der i langt mindre omfang sigtelser over for anmeldte ejendomsforbrydelser. Her lå den gennemsnitlige sigtelsesprocent i 2019 på 20 pct., med 7 pct. for indbrud, 19 pct. for tyverier og 1 pct. for cykeltyverier, jf. tabel 1.1.01.

Figur 1.1.01

Sigtelsesprocent for anmeldte straffelovsovertrædelser



Udvikling i
sigtelsesprocenten

Sigtelsesprocenten for seksualforbrydelser har været svagt stigende frem til 2012, men har været faldende de senere år med undtagelse af 2018, hvor sigtelsesprocenten var steget til 70 pct. Sigtesprocenten faldt efterfølgende igen og var med sigtelsesprocenten 54 på det laveste niveau i 2019. Andelen af anmeldelser for vold, hvori der rejses en sigtelse, var også faldende i en del år og lå i 2017 på det laveste niveau i 10 år med 58 pct. Siden 2018 er sigtelsesprocenten steget igen og var i 2019 på knap 62 pct. Andre straffelovsovertrædelser, der udover smugling og salg af narkotika bl.a. omfatter forbrydelser mod offentlig myndighed og falsk forklaring, har igennem en lang årrække været den gruppe af lovovertrædelser, der har haft den højeste sigtelsesprocent. Det kan hænge sammen med, at det ofte er politiet selv, der konstaterer denne type lovovertrædelser. Men i 2019 var sigtelsesprocenten på 64 pct. og dermed kun en smule højere end for voldsforbrydelser. Sigtesprocenten er faldet en del fra 87 pct. i 2011, især som følge af et fald i sigtelsesprocenten for *forbrydelser vedr. penge og bevismateriale samt freds- og ærekrænkelser*. Sigtesprocenten for ejendomsforbrydelser er markant lavere end for de øvrige grupper af straffelovsovertrædelser, men har været stigende fra 11 pct. i 2009 til knap 20 pct. i 2019.

Tabel 1.1.02 Anmeldte straffelovsovertrædelser pr. 100.000 indbyggere

	I alt	Seksualforbrydelser	Voldsforbrydelser	Ejendomsforbrydelser	Andre forbrydelser
2019	7 302	135	594	6 334	239
2018	7 526	150	577	6 586	213
2017	8 196	143	563	7 299	191
2016	8 425	93	471	7 674	187
2015	8 234	63	378	7 613	179
2014	8 687	56	365	8 091	175
2013	9 261	55	360	8 662	184
2012	9 569	57	366	8 982	164
2011	10 200	57	390	9 561	193
2010	10 363	58	399	9 738	168

Anm. Pr. 100.000 indbyggere 15 år og derover.

Færre anmeldelser
i alt pr.100.000
indbyggere i 2019

Antallet af anmeldte straffelovsovertrædelser pr. 100.000 indbyggere er faldet til 7.302 i 2019 fra 7.526 i 2018. Hermed fortsætter den generelle tendens, der har været gældende siden 2010, med et faldende antal anmeldelser målt i forhold til befolkningens størrelse. Nedgangen har primært ligget under ejendomsforbrydelser, mens hyppigheden for vold både er faldet og steget i perioden og især har udvist en stor stigning de sidste fire år. Hyppigheden for seksualforbrydelser har ligget på et nogenlunde stabilt niveau frem til 2015, men er – ligesom hyppigheden for voldsforbrydelser - steget markant de sidste fire år, jf. tabel 1.1.02.

Tabel 1.1.03 Anmeldte straffelovsovertrædelser

	2009	2013	2014	2015	2016	2017	2018	2019
Straffelovsovertrædelser i alt	491 792	429 293	406 163	388 543	401 407	393 437	363 542	354 859
	indeks 2009=100							
Straffelovsovertrædelser i alt	100	87	83	79	82	80	74	72
Seksualforbrydelser	100	113	118	133	198	308	325	294
Voldsforbrydelser	100	93	95	99	125	150	155	161
Ejendomsforbrydelser	100	86	81	77	79	75	68	66
Andre forbrydelser	100	131	125	130	137	141	158	178

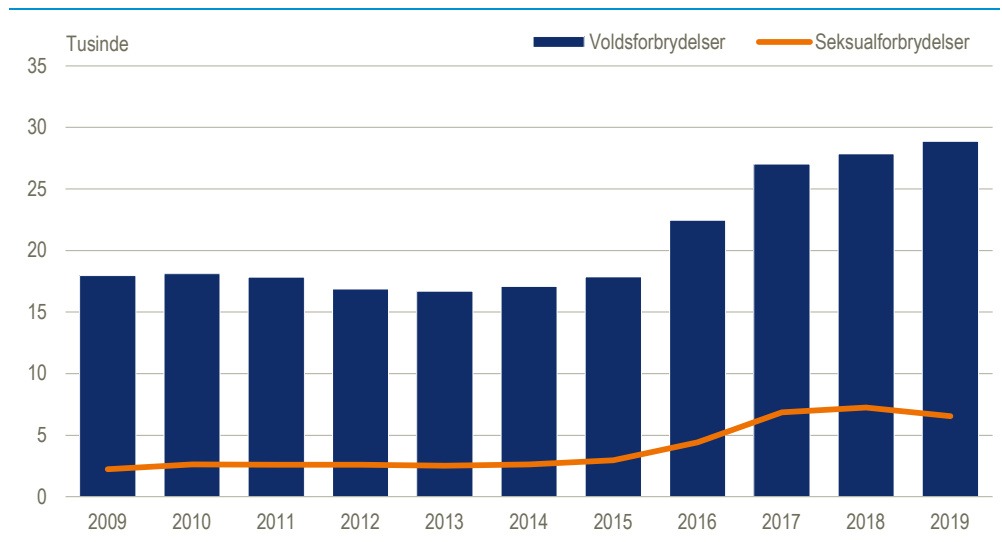
Anmeldelser
2009-2019

Fra 2009 til 2013 faldt det samlede antal anmeldte straffelovsovertrædelser til et niveau 62.500 lavere end i 2009. Faldet skyldes primært ejendomsforbrydelser, der udgør hovedparten af de anmeldte straffelovsovertrædelser, jf. figur 1.1.03. Voldsforbrydelser viste i den samme periode et fald, jf. figur 1.1.02 samt tabel 1.1.03. Anmeldte seksualforbrydelser steg til gengæld en smule i perioden. Fra 2013 og frem til 2015 faldt det samlede antal anmeldelser med yderligere 40.750. Faldet skyldes færre ejendomsforbrydelser, mens seksualforbrydelser og voldsforbrydelser ligger på et højere niveau i 2015 end i 2013. Fra 2015 til 2016 steg antallet af anmeldte straffelovsovertrædelser lidt, men har været faldende siden 2016.

Seksualforbrydelser – stabilt
niveau afløst af stigning for
derefter at falde igen

I perioden 2009-2015 har det årlige antal anmeldte seksualforbrydelser ligget ret stabilt mellem 2.200 og 3.000, men er steget kraftigt siden 2016, jf. figur 1.1.02. Stigningen fra 2015 til 2016 skal ses i sammenhæng med dels en ændret praksis hos politiet ved registrering af voldtægtsanmeldelser og dels en enkelt sag i 2016 med mange forhold. Stigningen i 2017 vedrørte især flere anmeldelser af besiddelse/udbredelse af børnepornografi og af blufærdighedskrænkelser i øvrigt, der omfatter beluring og verbal/anden uanstændighed. Både stigningen i børnepornografi og i blufærdighedskrænkelser vedrørte for en stor dels vedkommende et enkelt materiale, der var blevet delt mange gange. Den mindre stigning fra 2017 til 2018 skyldtes bl.a. flere anmeldelser om voldtægt og blufærdighedskrænkelser i øvrigt. Antallet af anmeldelser for seksualforbrydelser faldt igen fra 2018 til 2019, særligt grundet færre anmeldelser om blufærdighedskrænkelser i øvrigt.

Figur 1.1.02 Anmeldte seksual- og voldsforbrydelser



Voldsforbrydelser

Der blev i alt anmeldt 28.878 voldsforbrydelser i 2019, mod 27.856 i 2018, en stigning på knap 4 pct. Siden 2010 var antallet af anmeldte voldsforbrydelser faldende frem til 2013, hvorefter antallet igen har været stigende og lå i 2019 ca. 10.900 højere end i 2009, jf. figur 1.1.02. En del af stigningen de sidste par år skyldes flere anmeldelser af vold mod nogen i offentlig tjeneste, hvilket formentlig hænger sammen med en ændring i Erstatningsnævnets praksis. Se mere herom i *Nyt fra Danmarks Statistik 2016:350*. En væsentlig del af stigningen fra 2016 til 2017 skyldes herudover flere anmeldelser af *forbrydelser mod liv og legeme*. Disse anmeldelser vedrørte for en meget stor dels vedkommende de mange tilfælde af løsnede hjulbolte, der fandt sted i foråret og sommeren 2017. I 2018 var antallet af anmeldelser for denne type forbrydelse faldet, men stadig høj i forhold til årene før 2017. Til gengæld var der i 2018 flere anmeldelser om simpel vold. Stigningen fra 2018 til 2019 skyldtes ligeledes flere anmeldelser om simpel vold, men særligt flere anmeldelser vedr. trusler.

Stigning i vold mod privatperson

Vold mod privatperson (straffeloven § 244-246) udgør lidt under halvdelen af samtlige voldsanmeldelser. I alt var der 13.658 anmeldelser om vold mod privatperson i 2019. Det er en stigning på 6 pct. i forhold til 2018, hvor der var 12.885 anmeldelser. Vold mod privatperson omfatter både den simple vold (86 pct.), alvorligere vold (14 pct.) og særlig alvorlig vold (0,1 pct.). Ved alvorligere eller særlig alvorlig vold, er volden brutal eller livstruende. I perioden fra 2009 frem til 2014 faldt anmeldt simpel vold, men er steget de sidste fem år og lå i 2019 på 11.686 anmeldelser. Antallet ligger hermed en del over niveauet i 2009, hvor der blev foretaget 9.030 anmeldelser. Alvorligere vold har i perioden 2009-2019 ligget på et niveau mellem 1.450 og 1.950 årlige anmeldelser. Den særlige alvorlige vold omfatter forholdsvis få anmeldelser og udviklingen målt i relative tal kan derfor vise store udsving. I 2019 var der 8 anmeldelser vedr. særlig alvorlig vold, hvor antallet i 2009 var 17.

Tabel 1.1.04 Anmeldelser af vold mod privatperson

	2009	2013	2014	2015	2016	2017	2018	2019
Vold mod privatperson	10 637	9 404	9 419	9 631	11 287	12 158	12 885	13 658
	indeks 2009=100							
Vold mod privatperson	100	88	89	91	106	114	121	128
Simpel vold (§ 244)	100	87	87	90	106	113	122	129
Alvorligere vold (§ 245)	100	94	96	91	108	119	116	124
Særlig alvorlig vold (§ 246)	100	76	71	71	71	118	82	47

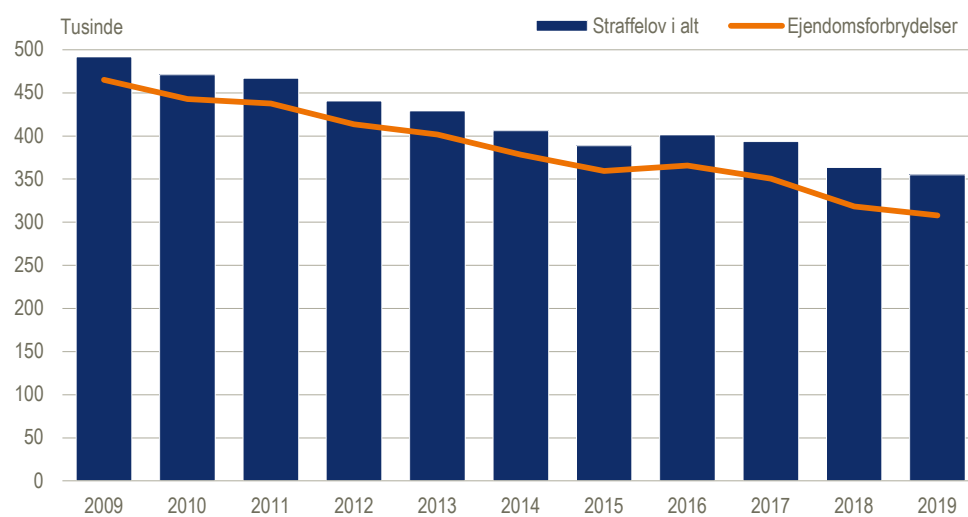
Drab og drabsforsøg

I 2019 blev der i alt anmeldt 197 drab eller forsøg på drab. Det er næsten 24 pct. færre end i 2018, hvor der var 259, jf. tabel 1.1.01. Heraf udgjorde antallet af drab i 2019 i alt 48, hvilket er lidt færre end i 2018, hvor der blev anmeldt 52 drab. I 2017 var der tale om 54, i 2016 om 49 og i 2015 om 46.

Vold mod offentlig myndighed er faldet en smule

Antallet af anmeldt vold eller lignende mod offentlig myndighed har været stigende siden 2009 og skal som nævnt tidligere sandsynligvis ses i sammenhæng med en ændring i Erstatningsnævnets praksis. Antallet var på sit højeste i 2017 med 6.892 anmeldelser. Siden 2018 er antallet dog begyndt at falde og i 2019 var antallet nede på 6.494 anmeldelser.

Figur 1.1.03

Anmeldte straffelovsforbrydelser i alt og ejendomsforbrydelser**Ejendomsforbrydelser**

Hovedparten eller omkring 87 pct. af de anmeldte straffelovsovertrædelser udgøres som sagt af ejendoms- eller berigelsesforbrydelser. I 2019 var der således i alt 307.826 anmeldte ejendomsforbrydelser. I forhold til 2018 var antallet af anmeldte ejendomsforbrydelser faldet med omkring 3 pct. Siden 2009 har antallet af anmeldte ejendomsforbrydelser haft en faldende tendens, dog med en mindre stigning fra 2015 til 2016. Herefter har antallet igen været faldende, jf. figur 1.1.03.

Berigelsesforbrydelser

69 pct. af ejendomsforbrydelserne i 2019 var berigelsesforbrydelser, dvs. indbrud, tyveri, og brugstyverier. I 2019 var antallet af anmeldte indbrud faldet med 12 pct. i forhold til 2018, anmeldte brugstyverier faldt med 2 pct. og anmeldte tyverier med 11 pct., jf. tabel 1.1.01.

Indbrud og tyverier

Antallet af anmeldte indbrud har siden 2009 været faldende, hvilket har resulteret i et niveau i 2019, der ligger 58.700 under niveauet i 2009. Dette svarer til mere end en halvering. Dette til trods for indførelsen af indbrudsparagraffen (§ 276a) pr. 1. januar 2018, som i praksis betyder, at en række anmeldelser, der tidligere blev registreret som tyveri, nu registreres som indbrud. For tyverier har der ligeledes været

tale om en faldende tendens siden 2011. I forhold til 2009 er det samlede antal af tyveri faldet med 44 pct.

Færre røverier I 2019 faldt antallet af anmeldte røverier med 7 pct. til 1.698 fra 1.819 i 2018. I 2009 var antallet på sit højeste niveau i perioden med 4.004 anmeldelser. Udviklingen efterfølgende har været præget af en generel faldende tendens med få mindre stigninger undervejs i 2013 og 2016.

Andre straffelovsforbrydelser Andre straffelovsforbrydelser er en sammensat gruppe og omfatter bl.a. forbrydelser mod statsforfatningen eller offentlig myndighed, falsk forklaring og anklage samt almenfarlige forbrydelser (fx kriminalitet vedr. narkotika), jf. bilag 2. I alt blev der anmeldt 11.600 andre forbrydelser i 2019 – en stigning på knap 13 pct. i forhold til 2018. Stigningen vedrører flere anmeldelser af freds- og ærekrænkelser.

Statsforbrydelser mv. Forbrydelser mod offentlig myndighed eller orden omfattede i alt 2.695 anmeldelser og falsk forklaring for retten og falsk forklaring i øvrigt udgjorde sammenlagt 1.286 anmeldelser. Der blev foretaget 3.520 anmeldelser vedr. freds- og ærekrænkelser og 153 vedr. smugling mv. af narkotika.

1.1.2 Anmeldte særlovsovertrædelser

Særlove Særlovene omfatter en lang række enkeltstående love, ofte vedr. helt specifikke områder. I lighed med straffeloven er særlovene omfattet af strafferetten, dvs. at overtrædelse kan medføre bøde- eller frihedsstraf. Det er dog i relativt få tilfælde, at overtrædelser af særlovene fører til en frihedsstraf. I langt hovedparten af tilfældene er sanktionen en bøde, jf. tabel 1.3.33.

De forskellige særlove Særlovene dækker så forskellige områder som ordensbekendtgørelsen (tidligere politivedtægten), lov om euforiserende stoffer, udlændingeloven, våbenloven, skatte-, told- og afgiftslovene samt miljølovene. I 2012 kom en ny lov om tilhold, opholdsforbud og bortvisning, der erstattede § 265 i Straffeloven. Færdselsloven er også en særlov, men er ikke omfattet af anmeldelsesstatistikken (kun få færdselslovsovertrædelser registreres i anmeldelsesregistret). Den indgår (alene) i statistikken om strafferetlige afgørelser (i afsnit 1.3).

Tabel 1.1.05 Anmeldte særlovsovertrædelser

	2018	2019	Ændring i antal anmeldelser 2018-2019
	antal		pct.
Særlove i alt	144 282	143 990	-0,2
Lov om euforiserende stoffer	27 537	30 281	10,0
Våbenloven	15 354	19 053	24,1
Skatte- og afgiftlove mv.	4 571	4 901	7,2
Heraf: Skatte- og toldlove	904	782	-13,5
Færdelseslovs lignende økonomiske love	3 159	3 586	13,5
Andre økonomiske love	508	533	4,9
Udlændingeloven	28 308	22 796	-19,5
Ordensbekendtgørelsen	9 875	10 684	8,2
Køretøjer der ikke har overholdt syn	13 439	12 881	-4,2
Lov om tilhold, opholdsforbud og bortvisning	6 696	4 729	-29,4
Sundheds- og sociallove	2 060	2 293	11,3
Bygge- og boliglove	162	104	-35,8
Miljøloven	3 837	2 668	-30,5
Love vedr. dyr, jagt mv.	6 814	5 807	-14,8
Heraf: Dyreværnsloven	3 348	2 384	-28,8
Hundeloven	3 061	3 014	-1,5
Andre love vedrørende dyr, jagt mv.	405	409	1,0
Love vedrørende arbejde og transport	11 020	13 150	19,3
Heraf: Arbejdsmiljøloven	1 561	1 759	12,7
Regler vedr. kontrolapparater	2 571	2 632	2,4
Køre- hviletider	1 763	2 540	44,1
Lov om hyrekørsel	1 121	687	-38,7
Andre love vedr. arbejde, transport mv.	4 004	5 532	38,2
Selskabs- og firmalovgivning	391	1 160	196,7
Love vedr. forsvaret o.l.	4 529	3 639	-19,7
Heraf: Værnepligtsloven	4 517	3 634	-19,5
Andre love vedrørende forsvaret	12	5	-58,3
Love vedr. offentlige forsyninger	131	126	-3,8
Love vedr. spil, bevilling og næring mv.	2 377	2 253	-5,2
Heraf: Restaurationsloven	2 031	1 989	-2,1
Andre love vedr. spil, bevilling og næring mv.	346	264	-23,7
Særlove i øvrigt	7 181	7 465	4,0

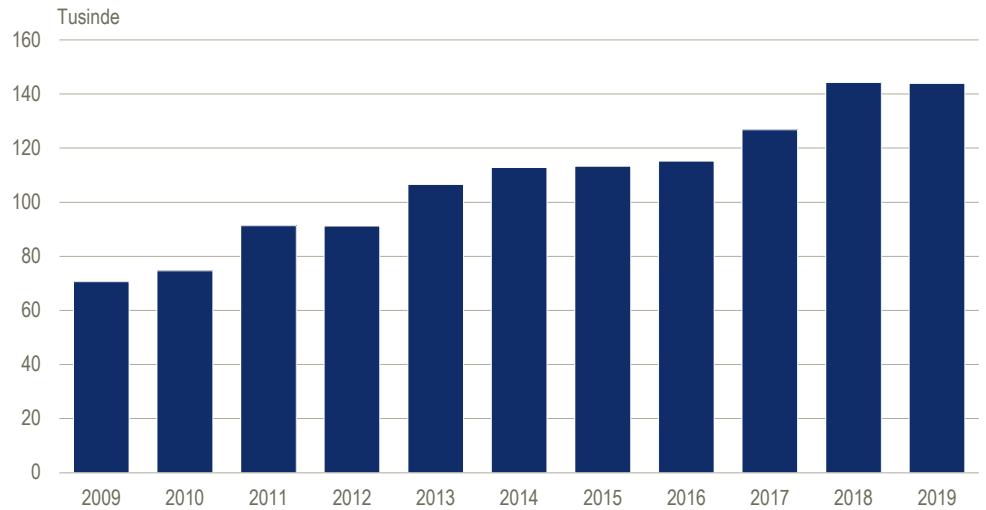
*Særlovs-
overtrædelser
i alt*

Antallet af anmeldte særlovsovertrædelser lå i 2019 på 143.990 mod 144.282 i 2018, svarende til et fald på 0,2 pct. Udviklingen er præget af både større fald og stigninger i forskellige særlovsovertrædelser. Det samlede fald dækker over et større fald i særligt udlændingeloven, men hvor anmeldelser vedrørende våbenloven til gengæld er steget markant. Derudover faldt antallet af anmeldelser bl.a. vedrørende overtrædelser af lov om tilhold, opholdsforbud og bortvisning, mens antallet af anmeldelser vedr. selskabs- og firmalovgivning steg.

*Udviklingen
2009-2019*

Antallet af anmeldte særlovsovertrædelser lå i årene 2009-2010 på et niveau omkring 70.000 årlige anmeldelser, men har herefter været generelt stigende, jf. figur 1.1.04. Den store stigning fra 2010 til 2011 skyldes især flere anmeldelser vedr. overtrædelse af lov om euforiserende stoffer, ordensbekendtgørelsen, udlændingeloven og også vedr. køretøjer, hvor syn ikke er efterkommet. Også stigningen fra 2012 til 2013 skyldes i høj grad flere anmeldelser vedr. lov om euforiserende stoffer, udlændingeloven og vedr. køretøjer, hvor syn ikke er efterkommet. Stigningen fra 2016 til 2017 vedrørte især udlændingeloven, men også lov om euforiserende stoffer og lov om tilhold, opholdsforbud og bortvisning, mens stigningen fra 2017 til 2018 vedrørte særligt udlændingeloven samt våbenloven jf. figur 1.1.05.

Figur 1.1.04 Anmeldte overtrædelser af særlovene



*Lov om
euforiserende
stoffer*

Overtrædelse af lov om euforiserende stoffer (dvs. lov om forbud mod bl.a. køb, salg, forarbejdning eller besiddelse af forbudte stoffer med euforiserende virkning) medførte i 2019 i alt 30.281 anmeldelser mod 27.537 i 2018, en stigning på 10 pct.

*Stigninger og fald i
overtrædelser af lov om
euforiserende stoffer*

Antallet af anmeldte overtrædelser af lov om euforiserende stoffer har i perioden 2009-2010 ligget på et niveau på 17-18.000 årlige anmeldelser. Herefter steg antallet frem til 2014, hvor der blev anmeldt ca. 25.600 tilfælde. Herefter har der været et par år med fald, men antallet steg igen i 2017 og siden hen også i 2018 og 2019, jf. figur 1.1.05.

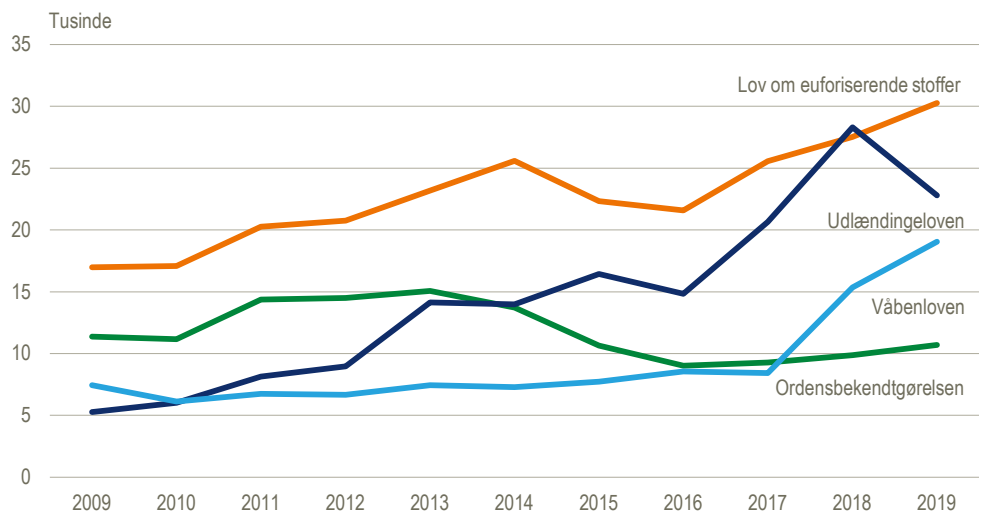
Ordensbekendtgørelsen

Bekendtgørelsen om politiets sikring af den offentlige orden mv. finder anvendelse på borgernes adfærd på veje eller andre steder, hvor der er almindelig adgang (dvs. gade og fortov, offentlig tilgængelige parker, jernbane- og rutebilstationer og porte samt butikker og offentlige kontorer). Anmeldte overtrædelser af ordensbekendtgørelsen steg med 8 pct. fra 9.875 i 2018 til 10.684 i 2019.

Fald afløst af lille stigning

Antallet af anmeldte overtrædelser af ordensbekendtgørelsen har svinget mellem ca. 11.000 og 15.000 anmeldelser årligt i årene 2008-2015. Efter et par år med et faldende antal anmeldelser har antallet som nævnt været stigende siden 2016, jf. figur 1.1.05.

Figur 1.1.05 Særlove med flest anmeldelser



Udlændingeloven Udlændingeloven (lov om udlændinges indrejse og ophold i Danmark, herunder arbejds- og opholdstilladelse samt udvisning eller afvisning) har generelt vist en stigning i perioden 2009-2018. Den kraftige stigning fra 2017 til 2018 skyldes primært en stigning i antallet af anmeldelser vedr. manglende overholdelse af pålagt meldepligt samt underretningspligt. Det store fald fra 2018 til 2019 skyldes dog på samme vis færre anmeldelser vedrørende netop manglende overholdelse af pålagt meldepligt samt underretningspligt.

Våbenloven I alt var der 19.053 anmeldte overtrædelser af våbenloven i 2019, svarende til en stigning på 24 pct. i forhold til 2018. Stigningen vedrørte primært 'våbenloven, i øvrigt'. Stigningen fra 2017 til 2018 skyldes en firedobling af anmeldelser vedr. knivloven i øvrigt. Våbenloven angiver regler for besiddelse af våben (herunder stikvåben), ammunition og eksplosivstoffer. Antallet af anmeldte overtrædelser af våbenloven havde inden 2018 svinget mellem 6.100 og 8.500 anmeldelser årligt.

1.1.3 Anmeldte unge under den kriminelle lavalder

Flere registrerede lovovertrædelser I 2019 blev der i alt registreret 3.797 lovovertrædelser begået af unge under den kriminelle lavalder, jf. tabel 1.1.06. Det er en stigning på 166 i forhold til 2018. Antallet i 2012 skal ses i sammenhæng med forhøjelsen af den kriminelle lavalder fra 14 til 15 år pr. 1 marts 2012 efter at den havde været nedsat siden 1. juli 2010. En væsentlig andel af de lovovertrædelser, der bliver begået af unge under den kriminelle lavalder, bliver begået af 14-årige, jf. tabel 1.1.07. En nedsættelse/forhøjelse af den kriminelle lavalder til 14/15 år vil derfor naturligt betyde et fald/en stigning i det samlede antal registrerede lovovertrædelser blandt mindreårige.

Flest straffelovsovertrædelser De i alt 3.797 registrerede lovovertrædelser i 2019 fordelte sig med 2.841 overtrædelser af straffeloven, 166 overtrædelser af færdselsloven og 478 overtrædelser af særlovene.

Tabel 1.1.06 Antal registrerede lovovertrædelser begået af personer i alderen 10-13/14 år

	2012	2013	2014	2015	2016	2017	2018	2019
Anmeldelser i alt¹	3 040	3 054	3 001	2 759	2 584	2 982	3 631	3 797
Straffelov i alt	2 389	2 514	2 292	2 178	1 962	2 205	2 415	2 841
Seksualforbrydelser i alt	31	26	27	38	43	40	232	137
Voldsforbrydelser i alt	256	255	250	270	275	375	379	764
Vold mod privatperson	178	170	172	160	165	244	248	452
Vold i øvrigt	78	85	78	110	110	131	131	312
Ejendomsforbrydelser i alt	2 083	2 201	1 986	1 845	1 604	1 759	1 683	1 873
Indbrud i alt	183	170	119	113	100	85	49	81
Tyveri i alt	1 226	1 331	1 269	1 172	1 025	1 002	1 020	1 120
Heraf Butikstyveri	1 041	1 087	1 104	1 051	917	885	897	983
Brugstyveri af køretøj	161	241	207	128	134	81	105	109
Røveri	48	104	65	48	47	64	58	70
Hærværk	323	217	183	236	181	178	291	262
Ejendomsforbrydelser i øvrigt	142	138	143	148	117	349	160	231
Andre straffelovsforbrydelser i alt	19	32	29	25	40	31	121	67
Færdselslov i alt	94	129	127	114	93	96	119	166
Særlove i alt	138	137	176	130	167	161	378	478
Lov om euforiserende stoffer	33	48	57	45	44	27	51	79
Våbenloven	50	40	69	44	65	85	267	345
Særlove i øvrigt	55	49	50	41	58	49	60	54
	pr. 1.000 personer							
Anmeldelser pr. 1.000 10-13/14-årige	9,4	9,1	9,0	8,3	7,8	8,9	10,7	11,2

¹ Inkl. uoplyst gerningsart.

*Mere end 11 anmeldelser
pr. 1.000 10-14-årige*

De 3.797 anmeldelser svarede til 11,2 pr. 1.000 indbyggere i alderen 10-14 år i 2019. Andelen kan ikke sammenlignes med året 2012, hvor de 14-årige kun indgik delvist i statistikken, jf. ovenfor om ændringer i den kriminelle lavalder. Hvis der ses bort fra dette år ser det ud til, at det fald, der har været gældende fra 2013 til 2016, nu er afløst af en fortsat stigning.

*Ejendoms-
forbrydelser*

I 2019 lå 49 pct. af de unges lovovertrædelser indenfor ejendomsforbrydelser med i alt 1.873. Over halvdelen af de anmeldte ejendomsforbrydelser var tyverier, med i alt 1.120 anmeldelser, hvoraf 983 var butikstyverier. Endvidere blev der anmeldt 262 tilfælde af hærværk, 70 tilfælde af røveri og 109 tilfælde af brugstyveri af køretøj begået af 10-14-årige.

*Volds-
forbrydelser*

I alt 764 anmeldelser vedrørte voldsforbrydelser. Hovedparten (452) vedrørte vold mod privatperson (straffeloven §§ 244-246). Antallet af anmeldte voldsforbrydelser er dobbelt så højt i 2019 i forhold til 2018.

Seksualforbrydelser

Efter at have været på højt niveau i 2018, er antallet af anmeldte seksualforbrydelser igen faldet i 2019. I alt 137 anmeldelser angik i 2019 seksualforbrydelser, svarende til et fald på 41 pct. i forhold til 2018.

Tabel 1.1.07

Antal registrerede lovovertrædelser begået af personer i alderen 10-13/14 år

	2012	2013	2014	2015	2016	2017	2018	2019
Anmeldelser i alt	3 040	3 054	3 001	2 759	2 584	2 982	3 631	3 797
10 år	87	71	76	67	45	48	78	63
11 år	176	131	97	131	111	102	128	181
12 år	374	280	289	263	275	260	303	384
13 år	921	772	740	743	650	844	944	1 128
14 år	1 482	1 800	1 799	1 555	1 503	1 728	2 178	2 041

1.2 Ofre for personfarlig kriminalitet

Ofre for personfarlig kriminalitet

Ofre for personfarlig kriminalitet omfatter den del af de anmeldte straffelovsforbrydelser, hvor offer og gerningsmand er direkte konfronteret. Dvs. seksual- og voldsforbrydelser samt enkelte kategorier af henholdsvis ejendomsforbrydelser og andre straffelovsforbrydelser, som bl.a. taske- og tricktyverier, røverier samt overtrædelser af polititudstedte advarsler. Fra og med 2012 registreres overtrædelser af polititudstedte advarsler under særloven om tilhold, bortvisning og opholdsforbud. Før 2012 var de omfattet af straffelovens § 265.

Tabel 1.2.01 Ofre for personfarlig kriminalitet

	I alt	Mænd	Kvinder	Uoplyst køn
Ofre i alt 2018	74 491	31 667	39 528	3 296
Ofre i alt 2019	73 230	30 980	39 449	2 801
Seksualforbrydelser	4 725	526	4 178	21
Voldtægt mv.	1 074	36	1 038	-
Blufærdighedskrænkelser	2 670	345	2 308	17
Voldsforbrydelser	29 332	15 159	12 029	2 144
Vold e.l. mod offentlig myndighed	6 744	2 218	2 645	1 881
Drab og forsøg herpå	230	175	53	2
Vold mod privat person	14 503	8 729	5 676	98
Trusler	6 268	3 323	2 875	70
Ejendomsforbrydelser	34 454	14 718	19 148	588
Tasketyverier	6 389	2 307	3 918	164
Tyveri fra lomme/taske	22 105	8 689	13 196	220
Tricktyveri på gadeplan	1 729	852	854	23
Røveri	1 498	1 215	262	21
Andre forbrydelser	4 719	577	4 094	48
Overtrædelse af tilhold, bortvisning og opholdsforbud	4 452	446	3 973	33

Flest kvindelige ofre

De i alt 73.230 offerindberetninger i 2019 omfattede 30.980 mænd, 39.449 kvinder og 2.801 med uoplyst køn. I 2019 fordelte ofrene sig med 4.7251 ofre for seksualforbrydelser, 29.332 ofre for voldsforbrydelser, 34.454 ofre for ejendomsforbrydelser og endelig 4.719 ofre for andre forbrydelser.

Ofre for seksualforbrydelser

Kvinderne udgjorde 88 pct. af ofrene for seksualforbrydelser i 2019. Modsat er 89 pct. af gerningsmændene til seksualforbrydelser mænd, jf. tabel 1.3.14. Gennemsnitsalderen for de kvindelige ofre var 21 år og for de mandlige 19 år, mens gerningsmanden i gennemsnit var omkring 28,2 år, jf. tabel 1.3.13.

Tabel 1.2.02 Ofre for straffelovsforbrydelser efter alder

	2018		2019			
	I alt	I alt	Seksualforbrydelser	Voldsforbrydelser	Ejendomsforbrydelser	Andre forbrydelser
Ofre i alt¹	74 491	73 230	4 725	29 332	34 454	4 719
0-9 år	2 454	2 490	581	1 675	230	4
10-19 år	10 525	11 305	2 280	5 172	3 770	83
20-29 år	17 808	17 427	987	6 389	9 584	467
30-39 år	10 888	12 909	384	5 021	4 944	2 560
40-49 år	9 831	9 229	239	4 157	4 195	638
50-59 år	8 436	7 730	143	3 129	3 892	566
60-69 år	4 948	4 573	52	1 238	2 977	306
70-79 år	4 101	3 144	20	317	2 766	41
80 år +	2 204	1 612	18	82	1 506	6

Anm.: Alder på gerningstidspunktet.

¹ Inkl. alder uoplyst (hhv. 3.296 i 2018 og 2.811 i 2019)

<i>Ofre for voldsforbrydelser</i>	52 pct. af de 29.332 indberettede ofre for voldsforbrydelser i 2019, var mænd med en gennemsnitsalder på 32 år. Ligesom hovedparten (87 pct.) af voldsforbryderne også er mænd med en gennemsnitsalder på 32,5 år, jf. tabel 1.3.13.
<i>Vold mod privatperson</i>	50 pct. eller 14.503 af voldsopfrene havde været udsat for vold mod privatperson, hvor hovedparten med i alt 12.540 var simpel vold. Gennemsnitsalderen for vold mod privatperson var 28 år for både mænd og kvinder.
<i>Vold mod offentlig myndighed</i>	Antallet af ofre for vold eller lignende mod offentlig myndighed er opgjort til i alt 6.744 indberetninger, jf. tabel 1.2.01. Heraf var 1.881 (28 pct.) uden angivelse af alder el. køn, idet offerindberetninger vedr. vold mod personer i offentlig tjeneste ofte indberettes uden personoplysninger.

Tabel 1.2.03 Ofrenes gennemsnitsalder

	2018		2019	
	Mænd	Kvinder	Mænd	Kvinder
	gennemsnitlig alder			
Ofre for straffelovsforbrydelser i alt	36	39	35	37
Seksualforbrydelser i alt	19	21	19	21
Voldtægt	19	24	23	23
Voldsforbrydelser i alt	33	34	32	33
Vold mod tjenestemand i funktion	42	43	43	42
Vold mod privatperson	28	29	28	28
Ejendomsforbrydelser i alt	39	45	38	43
Trickyveri i beboelse ¹	79	83	-	-
Andre forbrydelser i alt	46	41	50	38

Anm. Alder på gerningstidspunktet.

¹ Overtrædelsestypen er udgået i 2019.

<i>Ofre for ejendomsforbrydelser</i>	Statistikken om ofre omfatter kun en mindre del af ejendoms- eller berigelsesforbrydelserne, som fx tasketyverier, trickyveri, åger, afpresning og røveri. Af de i alt 34.454 offerindberetninger vedr. ejendomsforbrydelser var 22.105 ofre for tyverier fra taske eller lomme, hvor de kvindelige ofre udgjorde knap to tredjedele. Trickyverier på gadeplan rammer i lige høj grad kvinder og mænd: henholdsvis 854 kvinder og 852 mænd i 2019.
--	--

Tabel 1.2.04 Ofre efter antal anmeldte forbrydelser

	Antal ofre i alt	Antal forbrydelser			
		1	2	3	4 +
Ofre i alt 2018	57 193	52 256	3 666	729	542
Ofre i alt 2019	60 481	54 778	4 164	889	650
Seksualforbrydelser	3 777	3 283	334	89	71
Voldsforbrydelser	23 207	19 633	2 544	636	394
Ejendomsforbrydelser	32 911	31 484	1 224	129	74
Andre forbrydelser	586	378	62	35	111

Anm.: Ofre der har været udsat for mere end én forbrydelse er opgjort efter den alvorligste forbrydelse.

<i>Ofre udsat for flere forbrydelser</i>	De i alt 73.230 offerindberetninger omfattede 60.481 forskellige personer. I alt 5.703 personer (10 pct.) havde været ofre for mere end én forbrydelse i løbet af 2019 (her er den alvorligste forbrydelse valgt), mens de resterende 54.778 havde været udsat for én forbrydelse. Mens henholdsvis 13 pct. og 15 pct. af ofrene for seksualforbrydelser og ofrene for voldsforbrydelser havde været ofre to eller flere gange i løbet af 2019, gjaldt dette kun for 4 pct. af ofrene for ejendomsforbrydelser.
--	---

1.3 Strafferetlige afgørelser

Datagrundlag Statistikken om strafferetlige afgørelser bygger på udtræk fra det Centrale Kriminalregister. Kriminalregistret omfatter alle afgørelser vedr. overtrædelser af straffeloven, mens der er visse undtagelser vedr. afgørelser for overtrædelse af færdselsloven og de øvrige særlove. Se nærmere herom i afsnit 2.1 Kriminalstatistikken, IV. Afgørelse.

1.3.1 Strafferetlige afgørelser i alt

Afgørelser i alt versus fældende afgørelser I alt blev der truffet 226.471 strafferetlige afgørelser i 2019, og heraf var 208.545 fældende, dvs. at afgørelsen førte til, at den tiltalte blev fundet skyldig. I alt 17.926 afgørelser var ikke fældende, dvs. at enten blev påtale opgivet eller der forekom en frikendelse. Hovedvægten vil i det følgende primært være lagt på fældende afgørelser.

Tabel 1.3.01 Strafferetlige afgørelser efter sanktion

	2018	2019	Ændring 2018-2019
	antal		pct.
Afgørelser i alt	205 228	226 471	10,4
Fældende afgørelser	189 915	208 545	9,8
Ikke fældende afgørelser	15 313	17 926	17,1
Påtale opgivet (rpl. § 721, stk.1 nr.2)	13 521	16 218	19,9
Frifindelse	1 792	1 708	-4,7

208.500 fældende afgørelser i 2019 I 2019 blev der i alt truffet 208.545 fældende afgørelser vedr. overtrædelser af straffelov, færdselslov og særlove. I 2018 var antallet af fældende afgørelser 189.915, dvs. der er sket en stigning på knap 10 pct. fra 2018 til 2019. Af de fældende afgørelser i 2019 vedrørte 29.000 afgørelser straffeloven, 109.300 færdselsloven og 70.200 særlove.

Tabel 1.3.02 Strafferetlige afgørelser efter overtrædelsens art og sanktion. 2019

	Afgørelser i alt	Ikke fældende avgørelser	Ikke fældende andel
	antal		pct.
Strafferetlige afgørelser i alt	226 471	17 926	7,9
Straffelov i alt	43 029	13 997	32,5
Seksuelbrydelser	3 120	1 690	54,2
Voldtægt	493	414	84,0
Blufærdighedskrænkelser	1 282	591	46,1
Voldsforbrydelser	12 029	5 307	44,1
Vold mod offentlig myndighed	2 269	428	18,9
Drab og forsøg på drab	183	128	69,9
Vold m. privatperson	7 237	3 382	46,7
Ejendomsforbrydelser	23 821	5 785	24,3
Indbrud	1 553	685	44,1
Tyveri	13 344	1 364	10,2
Brugstyveri	1 478	650	44,0
Røveri	652	285	43,7
Andre straffelovsforbrydelser	4 059	1 215	29,9
Færdselslov i alt	110 562	1 245	1,1
Spirituskørsel	7 353	507	6,9
Særlove i alt	72 880	2 684	3,7
Lov om euforiserende stoffer	17 427	983	5,6
Våbenloven	8 984	1 405	15,6
Ordensbekendtgørelsen	8 154	10	0,1
Love vedrørende arbejde, transport, mv.	6 367	41	0,6

Over halvdelen af afgørelserne vedr. seksualforbrydelser var ikke fældende

I alt 8 pct. af de strafferetlige afgørelser i 2019 var ikke fældende. For afgørelserne vedr. straffelovsovertrædelser var andelen 33 pct. For seksualforbrydelser lå andelen på 54 pct. og for voldtægt på 84 pct. 44 pct. af voldsforbrydelser var ikke fældende og for ejendomsforbrydelser var andelen 24 pct. Kun 1 pct. af færdselslovs-overtrædelserne var ikke fældende, ligesom det kun gjaldt for knap 4 pct. af særlovene, jf. tabel 1.3.02.

91 pct. af de fældende afgørelser er bøder

188.668 ud af de i alt 208.545 fældende afgørelser vedrørte i 2019 bøder, svarende til 91 pct. Personer med alderen over 50 år på afgørelsestidspunktet fik 24 pct. af bøderne. Dom til frihedsstraf udgjorde i 2019 knap 8 pct. af de samlede fældende afgørelser, mens tiltalefrafald og anden afgørelse sammenlagt udgjorde 2 pct.

Tabel 1.3.03 Afgørelser efter afgørelsestype og alder. 2019

	I alt	Alder på afgørelsestidspunktet										Virksomheder
		15 år	16 år	17 år	18 år	19 år	20-24 år	25-29 år	30-39 år	40-49 år	50 år +	
Strafferetlige afgørelser i alt	226 471	1 571	2 604	3 232	6 584	8 814	34 553	28 960	42 707	38 674	50 427	8 345
Fældende afgørelser i alt	208 545	1 317	2 184	2 694	5 920	8 038	31 054	26 298	39 038	35 823	47 901	8 278
Dom til frihedsstraf	15 826	167	346	430	489	556	3 163	2 697	3 554	2 453	1 969	2
Ubetinget frihedsstraf	8 085	10	59	92	173	240	1 610	1 639	2 176	1 282	802	2
Betinget dom alene	6 396	2	19	45	126	182	1 270	1 285	1 752	1 069	646	-
Delvis betinget dom	392	5	23	26	26	28	76	53	78	48	29	-
Delvis betinget og samfundstjeneste	110	1	-	8	8	5	36	19	13	7	13	-
Ubetinget dom og bøde	1 005	1	-	5	9	21	190	251	283	143	101	1
Udstået ved varetægt	148	-	-	1	4	4	36	31	47	13	11	1
Forvaring	9	-	-	-	-	-	2	-	3	2	2	-
Ungdomssanktion	25	1	17	7	-	-	-	-	-	-	-	-
Betinget frihedsstraf	7 741	157	287	338	316	316	1 553	1 058	1 378	1 171	1 167	-
Betinget dom alene	3 798	150	266	270	186	166	780	392	557	531	500	-
Betinget dom og samfundstjeneste	1 930	1	9	48	87	106	465	289	420	287	218	-
Betinget dom og bøde	939	5	12	19	27	23	122	166	168	163	234	-
Betinget dom, bøde og samfundstj.	1 074	1	-	1	16	21	186	211	233	190	215	-
Bøde	188 668	1 084	1 762	2 156	5 327	7 358	27 100	22 893	34 602	32 808	45 305	8 273
Bøde- og udeblivelsesdom	3 391	10	40	42	66	78	462	375	647	555	817	299
Bødevedtagelse	675	3	14	13	22	19	90	79	116	89	183	47
Bødeforlæg	115 825	603	1 079	1 461	3 822	4 298	15 081	11 988	19 569	20 946	31 994	4 984
Inden- og udenretlig frakendelse og bøde mv.	16 998	285	319	275	415	686	2 870	2 193	2 980	2 580	4 392	3
Dom uden retsmøde	51 779	183	310	365	1 002	2 277	8 597	8 258	11 290	8 638	7 919	2 940
Tiltalefrafald	2 758	63	62	90	74	92	543	483	589	376	384	2
Med og uden vilkår	2 453	45	47	75	68	83	507	447	545	324	312	-
Med eller uden advarsel	305	18	15	15	6	9	36	36	44	52	72	2
Anden afgørelse	1 293	3	14	18	30	32	248	225	293	186	243	1
Foranstaltningsdomme	743	1	5	8	16	16	119	127	176	122	153	-
Advarsel	69	-	-	2	1	1	6	3	13	12	31	-
Straf bortfaldet	113	2	-	3	2	1	26	13	21	15	30	-
Militær straf	-	-	-	-	-	-	-	-	-	-	-	-
Ingen tillægsstraf (§89)	328	-	7	5	10	14	93	70	71	36	22	-
Anden afgørelse i øvrigt	40	-	2	-	1	-	4	12	12	1	7	1
Ikke fældende afgørelser i alt	17 926	254	420	538	664	776	3 499	2 662	3 669	2 851	2 526	67
Påtale opgivet	16 218	241	381	500	612	712	3 159	2 416	3 319	2 577	2 241	60
Frifindelse	1 708	13	39	38	52	64	340	246	350	274	285	7

1.3.2 Straffelov

*Lidt flere afgørelser
vedr. straffelov*

I 2019 blev der i alt truffet 43.029 afgørelser for overtrædelse af straffeloven. Dette svarer til en stigning på 5 pct. siden 2018.

29.000 fældende afgørelser

Ud af det samlede antal afgørelser for overtrædelse af straffeloven var 29.032 fældende. Dette svarer til 67 pct. af afgørelserne. Antallet af fældende afgørelser lå i 2009 på ca. 36.247. Herefter steg antallet frem til 2010 til et niveau på knap 40.000, hvor det holdt sig de følgende par år. Fra og med 2013 har antallet været faldende, men er steget igen siden 2018. Antallet af fældende afgørelser steg dog kun med 0,4 pct. fra 2018 til 2019.

*Afgørelser pr. 100.000
personer*

Opgjort pr. 100.000 indbyggere lå det samlede antal fældende afgørelser for straffelovsovertrædelser i 2019 på 597. I forhold til 2009 er det et fald på 26 pct. Antallet toppede i 2010, hvor der var 862 fældende afgørelser pr. 100.000 indbyggere.

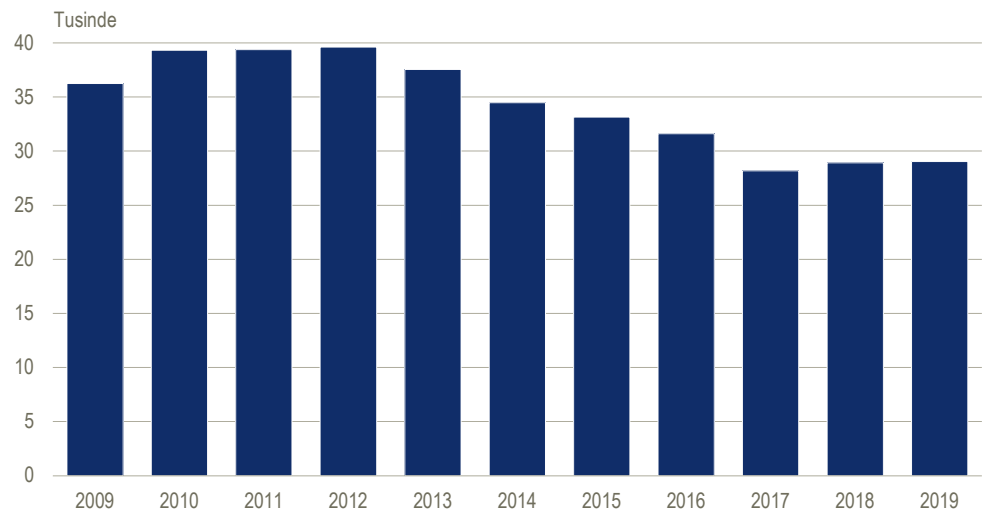
*Halvdelen af de fældende
afgørelser udgøres af bøder*

Ud af de 29.032 fældende afgørelser i 2019 udgjorde halvdelen bøder. Ubetingede og betingede frihedsstraffe udgjorde henholdsvis 21 og 19 pct.

Tabel 1.3.04

Straffelov. Afgørelser efter afgørelsestype

	Alle afgørelser	Fældende afgørelser						Ikke-fældende afgørelser		
		I alt	Ubetinget	Betinget	Bøde	Tiltale- frafald/ -undladt	Anden afgørelse	I alt	Påtale opgivet	Frifindelse
2009	48 954	36 247	8 105	7 283	17 230	2 683	946	12 707	11 237	1 470
2010	53 461	39 178	8 907	8 568	17 861	2 693	1 149	14 283	12 401	1 882
2011	54 056	39 393	9 315	7 836	18 435	2 611	1 196	14 663	12 941	1 722
2012	53 916	39 604	9 280	7 407	18 957	2 865	1 095	14 312	12 717	1 595
2013	51 709	37 538	8 629	6 636	18 387	2 832	1 054	14 171	12 686	1 485
2014	47 692	34 485	7 251	6 104	18 138	1 982	1 010	13 207	11 829	1 378
2015	45 418	33 141	6 671	6 361	17 250	1 835	1 024	12 277	10 754	1 523
2016	43 660	31 620	6 380	6 960	15 548	1 705	1 027	12 040	10 573	1 467
2017	40 209	28 187	6 417	6 522	12 541	1 732	975	12 022	10 557	1 465
2018	41 151	28 920	6 231	5 549	14 400	1 806	934	12 231	10 791	1 440
2019	43 029	29 032	6 051	5 620	14 361	2 009	991	13 997	12 668	1 329
Afgørelser pr. 100.000 indbyggere 15 år +										
2009	1 084	803	180	161	382	59	21	281	249	33
2010	1 176	862	196	188	393	59	25	314	273	41
2011	1 181	861	204	171	403	57	26	320	283	38
2012	1 171	860	201	161	412	62	24	311	276	35
2013	1 115	810	186	143	397	61	23	306	274	32
2014	1 020	738	155	131	388	42	22	282	253	29
2015	962	702	141	135	366	39	22	260	228	32
2016	916	664	134	146	326	36	22	253	222	31
2017	838	587	134	136	261	36	20	250	220	31
2018	852	599	129	115	298	37	19	253	223	30
2019	885	597	125	116	296	41	20	288	261	27

Figur 1.3.01 **Straffelov. Fældende afgørelser i alt**

Flere afgørelser vedr. blufærdighedskrænkelser

Antallet af fældende afgørelser vedr. straffeloven var som nævnt steget med 0,4 pct. fra 2018 til 2019. Men indenfor de forskellige overtrædelsesarter ses en tydeligere udvikling. Antallet af fældende afgørelser vedr. seksualforbrydelser, herunder særligt blufærdighedskrænkelser, er steget drastisk fra 2018 til 2019. Antallet af fældende afgørelser for blufærdighedskrænkelser var steget med hele 84 pct. I 2019 var 88 pct. af de fældende afgørelser for blufærdighedskrænkelser begået af mænd. Opgjort pr. 100.000 mænd var der 25 fældende afgørelser jf. tabel 1.3.06.

Tabel 1.3.05 **Straffelov. Fældende afgørelser efter overtrædelsens art**

	2018	2019	Ændring 2018-2019
	antal		pct.
Straffelov i alt	28 920	29 032	0,4
Seksuualforbrydelser	682	1 430	109,7
Voldtægt	77	79	2,6
Blufærdighedskrænkelser	376	691	83,8
Voldsforbrydelser	6 757	6 722	-0,5
Vold mod offentlig myndighed	1 864	1 841	-1,2
Drab og forsøg på drab	57	55	-3,5
Vold mod privatperson	3 924	3 855	-1,8
Ejendomsforbrydelser	18 759	18 036	-3,9
Indbrud	918	868	-5,4
Tyveri	12 706	11 980	-5,7
Brugstyveri	884	828	-6,3
Røveri	358	367	2,5
Andre forbrydelser	2 722	2 844	4,5

Tabel 1.3.06 **Afgørelser straffelov. Antal og pr. 100.000 indbyggere efter overtrædelsens art 2019**

	Afgørelser i alt			Fældende afgørelser			Ikke fældende afgørelser		
	I alt ¹	Mænd	Kvinder	I alt ¹	Mænd	Kvinder	I alt ¹	Mænd	Kvinder
Straffelov	43 029	34 868	8 103	29 032	23 099	5 908	13 997	11 769	2 195
Seksuualforbrydelser	3 120	2 810	309	1 430	1 271	158	1 690	1 539	151
Voldtægt mv.	493	488	5	79	77	2	414	411	3
Blufærdighedskrænkelser	1 282	1 138	143	691	605	85	591	533	58
Voldsforbrydelser	12 029	10 311	1 716	6 722	5 838	882	5 307	4 473	834
Vold o.l. mod offentlig myndighed	2 269	1 886	382	1 841	1 525	315	428	361	67
Drab og forsøg herpå	183	166	17	55	49	6	128	117	11
Vold mod privatperson	7 237	6 129	1 108	3 855	3 377	478	3 382	2 752	630
Ejendomsforbrydelser	23 821	18 286	5 496	18 036	13 485	4 536	5 785	4 801	960
Dokumentfalsk	599	488	109	341	277	62	258	211	47
Brandstiftelse	306	257	49	131	114	17	175	143	32
Indbrud	1 553	1 462	91	868	825	43	685	637	48
Tyveri	13 344	9 342	3 995	11 980	8 251	3 722	1 364	1 091	273
Bedrageri	2 485	1 817	664	1 384	1 031	352	1 101	786	312
Røveri	652	607	45	367	342	25	285	265	20
Brugstyveri af bil	872	807	65	413	381	32	459	426	33
Brugstyveri af knallert	75	73	2	53	52	1	22	21	1
Brugstyveri af cykel	209	194	15	164	153	11	45	41	4
Hærværk	1 803	1 582	221	1 086	954	132	717	628	89
Andre forbrydelser	4 059	3 461	582	2 844	2 505	332	1 215	956	250
Salg af narkotika	683	606	77	480	447	33	203	159	44
Smugling af narkotika	194	173	21	140	130	10	54	43	11
Afgørelser pr. 100.000 indb. 15 år +									
Straffelov	885	1 450	330	597	961	241	288	490	89
Seksuualforbrydelser	64	117	13	29	53	6	35	64	6
Voldtægt mv.	10	20	-	2	3	-	9	17	-
Blufærdighedskrænkelser	26	47	6	14	25	3	12	22	2
Voldsforbrydelser	248	429	70	138	243	36	109	186	34
Vold o.l. mod offentlig myndighed	47	78	16	38	63	13	9	15	3
Drab og forsøg herpå	4	7	1	1	2	-	3	5	-
Vold mod privatperson	149	255	45	79	140	19	70	114	26
Ejendomsforbrydelser	490	761	224	371	561	185	119	200	39
Dokumentfalsk	12	20	4	7	12	3	5	9	2
Brandstiftelse	6	11	2	3	5	1	4	6	1
Indbrud	32	61	4	18	34	2	14	26	2
Tyveri	275	389	163	247	343	152	28	45	11
Bedrageri	51	76	27	28	43	14	23	33	13
Røveri	13	25	2	8	14	1	6	11	1
Brugstyveri af bil	18	34	3	8	16	1	9	18	1
Brugstyveri af knallert	2	3	-	1	2	-	-	1	-
Brugstyveri af cykel	4	8	1	3	6	-	1	2	-
Hærværk	37	66	9	22	40	5	15	26	4
Andre forbrydelser	84	144	24	59	104	14	25	40	10
Salg af narkotika	14	25	3	10	19	1	4	7	2
Smugling af narkotika	4	7	1	3	5	-	1	2	-

¹ Inklusiv virksomheder.

Antal fældende afgørelser
falder med alderen

Hyppigheden for en fældende afgørelse var i 2019 størst for de yngre aldersklasser, og højest for de 15-19-årige med 1.418 pr. 100.000 i aldersgruppen og lavest for de ældste over 50 år med 190 pr. 100.000 personer. Det er samtidig bemærkelsesværdigt, at hyppigheden for de 15-19-årige er faldet med 43 pct. siden 2009.

Tabel 1.3.07 **Straffelov. Fældende afgørelser pr. 100.000 indbyggere**

	2009	2015	2016	2017	2018	2019
Straffelov i alt	803	702	663	587	598	597
15-19 år	2 479	1 643	1 562	1 351	1 313	1 418
20-24 år	2 184	1 681	1 522	1 350	1 323	1 353
25-29 år	1 356	1 307	1 257	1 068	1 106	1 045
30-39 år	946	999	958	873	914	866
40-49 år	650	659	616	555	584	591
50 år +	209	201	197	179	188	190

75 pct. af afgørelserne vedr. voldsforbrydelser var frihedsstraffe

40 pct. af de fældende afgørelser vedr. straffeloven gav dom til frihedsstraf i 2019. I alt var der 11.671 domme til frihedsstraf og heraf var 6.051 ubetingede og 5.620 betingede. For voldsforbrydelser udgjorde frihedsstraf med 75 pct. langt hovedparten af de fældende afgørelser, mens frihedsstraf for seksualforbrydelser udgjorde 52 pct. og for ejendomsforbrydelser 24 pct., jf. tabel 1.3.08.

49 pct. var bøder

Bødedomme med 14.361 afgørelser udgjorde 49 pct. af de fældende afgørelser. 69 pct. af de fældende afgørelser vedrørende ejendomsforbrydelser var bøder, hvor det samme kun gjorde sig gældende i 4 pct. af voldsforbrydelserne.

Tiltalefrafald og foranstaltningssdom

I alt 2.009 eller 7 pct. af de fældende afgørelser var tiltalefrafald (Rpl. § 722), hvor forholdet er af ringe strafværdighed. Anden afgørelse omfattede i alt 991 afgørelser og heraf var 703 foranstaltningssdomme (jf. straffeloven § 68-70), hvor personen af fx psykiske grunde dømmes til anbringelse på institution.

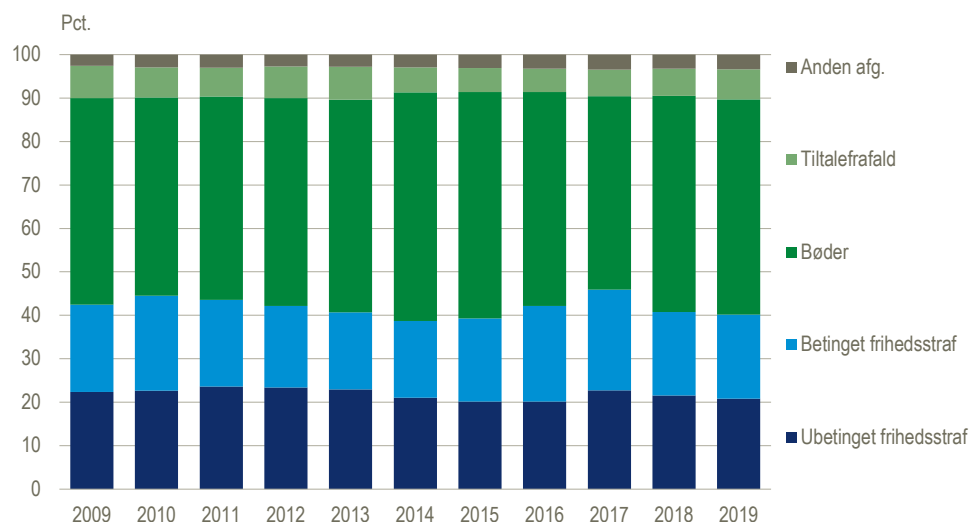
Tabel 1.3.08

Straffelov. Afgørelser efter sanktion og overtrædelses art 2019

	I alt	Seksualforbrydelser	Voldsforbrydelser	Ejendomsforbrydelser	Andre straffelovsforbrydelser
Strafferetlige afgørelser i alt	43 029	3 120	12 029	23 821	4 059
Fældende afgørelser i alt	29 032	1 430	6 722	18 036	2 844
Dom til frihedsstraf	11 671	749	5 024	4 412	1 486
Ubetinget frihedsstraf i alt	6 051	222	2 351	2 380	1 098
Ubetinget dom alene	4 873	182	1 977	1 821	893
Delvis betinget dom	355	23	137	140	55
Delvis betinget og samfundstjeneste	101	7	35	40	19
Ubetinget dom og bøde	567	1	151	300	115
Udstået ved varetægt	121	-	37	70	14
Forvaring	9	5	2	1	1
Ungdomssanktion	25	4	12	8	1
Betinget frihedsstraf i alt	5 620	527	2 673	2 032	388
Betinget dom alene	3 318	469	1 427	1 260	162
Betinget dom og samfundstjeneste	1 719	57	1 118	451	93
Betinget dom og bøde	364	-	69	205	90
Betinget dom, bøde og samfundstjeneste	219	1	59	116	43
Bøde	14 361	561	294	12 365	1 141
Bødedom	599	49	51	352	147
Udeblivelsesdom	401	9	17	301	74
Bødevedtagelse	194	8	5	141	40
Bødeforlæg	7 330	439	137	6 187	567
Inden- og udenretlig frakendelse og bøde mv.	185	1	15	63	106
Dom uden retsmøde	5 652	55	69	5 321	207
Tiltalefrafald	2 009	67	808	986	148
Uden vilkår	1 841	57	794	854	136
Med vilkår	20	1	9	6	4
Med eller uden advarsel	148	9	5	126	8
Anden afgørelse	991	53	596	273	69
Foranstaltningssdomme	703	43	503	124	33
Advarsel	25	2	2	17	4
Straf bortfaldet	52	2	30	17	3
Militær straf	-	-	-	-	-
Ingen tillægsstraf (§89)	203	6	58	111	28
Anden afgørelse i øvrigt	8	-	3	4	1
Ikke fældende afgørelser i alt	13 997	1 690	5 307	5 785	1 215
Påtale opgivet	12 668	1 587	4 587	5 375	1 119
Frifindelse	1 329	103	720	410	96

Frihedsstraffe udgør 40 pct. af alle sanktioner

Frihedsstraffenes andel af det samlede antal fældende afgørelser har været stigende fra 2014 til og med 2017, men faldt igen i 2018 og endnu en gang i 2019. I 2019 var andelen på 40 pct. Omvendt har bødestraffenes andel været stigende efter 2017. I både 2018 og 2019 var andelen som tidligere nævnt ca. 50 pct. Tiltalefrafald og anden afgørelse har i hele tiårs perioden samlet udgjort 9-11 pct. af de fældende afgørelser, jf. figur 1.3.02.

Figur 1.3.02 **Straffelov. Procentvis fordeling af sanktioner**

Betinget og ubetinget strafflængde

Den gennemsnitligt udmålte strafflængde for frihedsstraf for straffelovsovertrædelser lå i 2019 på 1,8 måneder for betinget fængsel og 10,2 måneder for ubetinget fængsel, dvs. væsentlig lavere for betinget frihedsstraf. Den gennemsnitlige strafflængde i 2019 var for de ubetingede frihedsstraffe 0,2 måneder højere end i 2018, jf. tabel 1.3.09.

Straflængder for voldsforbrydelser

Under voldsforbrydelser lå gennemsnittet for ubetinget frihedsstraf på 7,9 mdr. i 2019, en stigning på 0,4 mdr. i forhold til året før. For simpel vold lå den gennemsnitlige strafflængde for ubetinget frihedsstraf i gennemsnit på 3,4 mdr. og for alvorligere vold på 10,8 mdr., mens særlig alvorlig vold lå på 67 mdr. For sidstnævnte er der tale om et betydeligt fald i forhold til året før. Den gennemsnitlige strafflængde for særlig alvorlig vold kan svinge betragteligt fra år til år, da der er tale om et relativt lille antal afgørelser. Højest lå de ubetingede frihedsstraffe for manddrab med et gennemsnit på 142,4 mdr. (11,9 år) og forsøg på manddrab på 80,4 mdr. (6,7 år).

Straflængder for seksualforbrydelser og andre straffelovsforbrydelser

Den gennemsnitlige strafflængde for seksualforbrydelser lå højt for ubetinget frihedsstraf med 20,8 mdr. og herunder lå voldtægt på 32,5 mdr. Gennemsnittet lå også højt for andre straffelovsforbrydelser (primært pga. narkotikaforbrydelser) med 20,1 mdr., mens ejendomsforbrydelser lå på 7 mdr., heraf røveri med 16,7 mdr. og grov skattesvig med 31,8 mdr.

Tabel 1.3.09 Straffelov. Gennemsnitlig strafflængde ved idømmelse af frihedsstraf

	Betinget frihedsstraf		Ubetinget frihedsstraf	
	2018	2019	2018	2019
	antal måneder			
Straffelovsforbrydelser i alt	1,8	1,8	10,0	10,2
Seksuualforbrydelser	1,8	1,0	20,7	20,8
Blodskam mv.	2,0	2,0	39,8	22,1
Voldtægt mv.	-	-	30,1	32,5
Seksuualforbrydelse mod barn under 12 år	8,1	6,9	38,6	25,0
Seksuualforbrydelse mod barn under 15 år	3,1	2,3	16,4	23,1
Seksuualforbrydelse i øvrigt	4,0	4,4	13,3	12,8
Blufærdighedskrænkelser ved beføling	0,9	1,0	6,2	4,7
Blufærdighedskrænkelser ved blotteri	0,6	1,1	5,0	9,6
Blufærdighedskrænkelser i øvrigt	1,2	1,2	6,1	7,5
Utugt mv.	1,7	0,7	7,1	8,7
Voldsforbrydelser	1,5	1,5	7,5	7,9
Vold o.l. mod offentlig myndighed mv.	1,3	1,4	3,1	3,2
Opløb/forstyrrelse af offentlig orden	1,5	2,5	5,4	4,3
Manddrab	-	-	145,8	142,4
Forsøg på manddrab	-	-	89,5	80,4
Psykisk vold	-	-	-	-
Simpel vold	1,5	1,5	4,0	3,4
Alvorligere vold	2,7	2,9	9,0	10,8
Særlig alvorlig vold	-	-	69,4	67,0
Uagtsomt manddrab/legemsbeskadigelse	-	-	24,7	10,3
Andre forbrydelser mod liv og lemmer	1,7	1,8	16,5	11,1
Forbrydelse mod den personlige frihed	2,6	2,6	8,9	13,8
Trusler	1,4	1,1	5,1	4,8
Ejendomsforbrydelser	2,2	2,3	6,5	7,0
Dokumentfalsk	2,1	2,2	2,6	2,7
Brandstiftelse	4,8	5,1	16,6	15,7
Indbrud i forretning, virksomhed mv.	1,7	2,0	7,3	8,4
Indbrud i beboelser	1,7	1,9	6,9	8,2
Indbrud i ubeboede bebyggelser	1,5	2,5	4,0	5,1
Tyveri fra bil, båd mv.	2,0	1,6	4,2	6,6
Butikstyveri mv.	1,5	1,4	2,5	2,4
Andre tyverier	1,4	1,5	4,4	3,8
Tyveri/brugstyveri af køretøj	1,1	1,1	4,7	4,2
Tyveri/brugstyveri af knallert	1,7	1,5	1,0	-
Tyveri/brugstyveri af cykel	2,0	1,5	10,1	3,3
Tyveri/brugstyveri af andet	1,9	1,1	3,2	3,1
Ulovlig omgang med hittegods	1,5	1,2	3,8	3,7
Underslæb, bedrageri, mandatsvig	2,7	2,8	9,2	7,7
Afpresning og åger	3,0	2,5	14,4	13,3
Skyldnersvig	7,3	1,5	-	-
Hæleri	2,1	2,2	7,8	7,8
Røveri	5,1	5,1	14,2	16,7
Grov skattesvig mv.	10,9	9,7	17,1	31,8
Hærværk	1,0	1,3	2,2	1,8
Uagtsomt hæleri	-	-	-	-
Berigelsesforbrydelse og formuekrænkelser	1,6	1,6	5,8	4,5
Andre forbrydelser	1,7	1,8	21,7	20,1
Salg af narkotika mv.	6,3	5,1	25,8	25,6
Smugling mv. af narkotika	9,0	4,3	51,0	40,7
Uagtsomt manddrab mv. ved færdselsuheld	3,2	2,9	13,5	15,0
Øvrige straffelovsbestemmelser	1,1	1,4	14,3	10,4

Tabel 1.3.10 **Straffelov. Dom til frihedsstraf pr. 100.000 indbyggere**

	2009	2015	2016	2017	2018	2019
	pr. 100.000 indbyggere					
Straffelov i alt	341	276	280	270	244	240
15-19 år	1 074	558	586	580	519	535
20-24 år	1 138	738	716	690	642	648
25-29 år	657	590	586	541	488	480
30-39 år	418	434	440	425	386	368
40-49 år	251	260	264	254	233	225
50 år +	42	54	60	60	53	52

Andel med frihedsstraf Hyppigheden af domme til frihedsstraf for straffelovsforbrydelser lå i 2019 på 240 pr. 100.000 indbyggere. Det var 4 færre domme pr. 100.000 indbyggere end i 2018. Hyppigheden er størst for de unge i aldersgrupperne 15-19 år, 20-24 år og 25-29 år, for så at falde tydeligt for aldersgrupperne fra 30 år. Og kun få begår kriminalitet af en alvorlighedsgrad, der udløser frihedsstraf efter at være fyldt 50 år.

Tabel 1.3.11 **Straffelov. Fældende afgørelser efter køn**

	2009	2015	2016	2017	2018	2019
	pct.					
Straffelov i alt	100	100	100	100	100	100
Mænd	78	78	78	80	79	80
Kvinder	22	22	22	20	21	20

Mænd udgør stadig fire ud af fem lovbrudere Mændene udgør fortsat hovedparten af lovbruderne med en andel på 80 pct. af de fældende straffelovsavgørelser. Det var en andel, der har ligget nogenlunde stabilt siden 1990'erne.

Alder og overtrædelse Gennemsnitsalderen for personer med fældende afgørelser vedr. straffelovsovertrædelser i alt lå i 2019 på 33,4 år. Aldersgennemsnittet har haft en stigende tendens i løbet af årene på trods af det lille fald i 2019.

Tabel 1.3.12 **Straffelov. Fældende afgørelser. Gennemsnitsalder**

	Afgørelser i alt					
	2009	2015	2016	2017	2018	2019
Straffelov i alt	31,3	32,7	32,8	33,1	33,5	33,4
Mænd	30,5	32,1	32,2	32,4	32,9	32,8
Kvinder	34,2	34,9	35,0	35,7	36,1	35,6

For mænd er gennemsnitsalderen højest ved ejendomsforbrydelser Gennemsnitsalderen for mænd med fældende afgørelser vedr. straffelovsovertrædelser i alt lå i 2019 på 32,8 år. De mandlige lovovertrædere af en seksualforbrydelse var i gennemsnit 29 år gamle. Ved fældende afgørelser vedr. voldsforbrydelser og ejendomsforbrydelser var mændene i gennemsnit henholdsvis 32,3 år og 33,6 år. Vedr. andre straffelovsforbrydelser var den 31,3 år.

.. det samme gør sig gældende for kvinderne Gennemsnitsalderen for kvinder med fældende afgørelser vedr. straffelovsovertrædelser i alt lå i 2019 på 35,6 år. For de kvinder som fik en fældende afgørelse for en ejendomsforbrydelse var gennemsnitsalderen 36,7 år. Gennemsnitsalderen var lavest for de kvindelige lovovertrædere vedr. seksualforbrydelser, nemlig 21,3 år. Kvindernes gennemsnitsalder vedr. voldsforbrydelser og andre straffelovsforbrydelser lå på henholdsvis 34 år og 32,1 år.

Tabel 1.3.13 Gennemsnitsalder for fældende afgørelser efter overtrædelsens art. 2019.

	Gennemsnitsalder		
	I alt	Mænd	Kvinder
Straffelov i alt	33,4	32,8	35,6
Seksuualforbrydelser	28,2	29,0	21,3
Blodskam mv.	45,5	45,5	0,0
Voldtægt mv.	30,4	30,5	26,5
Seksuualforbrydelse mod barn under 12 år	41,7	41,7	-
Seksuualforbrydelse mod barn under 15 år	21,3	21,4	16,5
Seksuualforbrydelse i øvrigt	38,5	39,5	21,5
Blufærdighedskrænkelser ved beføling	43,2	43,2	-
Blufærdighedskrænkelser ved blotteri	39,8	39,8	-
Blufærdighedskrænkelser i øvrigt	26,1	27,0	21,7
Utugt mv.	23,3	23,7	20,8
Voldsforbrydelser	32,5	32,3	34,0
Vold o.l. mod offentlig myndighed mv.	34,5	34,5	34,5
Opløb/forstyrrelse af offentlig orden	24,3	23,3	30,5
Manddrab	38,4	38,0	45,0
Forsøg på manddrab	31,9	31,2	36,4
Psykisk vold	-	-	-
Simpel vold	31,7	31,5	33,0
Alvorligere vold	29,7	29,4	32,5
Særlig alvorlig vold	41,2	38,4	55,0
Uagtsomt manddrab/legemsbeskadigelse	47,1	43,6	61,0
Andre forbrydelser mod liv og legeme	32,5	31,7	38,9
Forbrydelse mod den personlige frihed	32,1	31,5	40,4
Trusler	35,1	34,9	37,2
Ejendomsforbrydelser	34,4	33,6	36,7
Dokumentfalsk	32,5	32,9	30,9
Brandstiftelse	29,5	28,7	34,5
Indbrud i forretning, virksomhed mv.	30,5	30,4	32,2
Indbrud i beboelser	30,5	30,6	28,8
Indbrud i ubeboede bebyggelser	26,9	26,6	40,5
Tyveri fra bil, båd mv.	28,3	27,9	41,3
Butikstyveri mv.	36,9	36,4	37,7
Andre tyverier	32,5	32,1	34,0
Tyveri/brugstyveri af køretøj	28,8	28,9	28,0
Tyveri/brugstyveri af knallert	22,5	22,6	15,0
Tyveri/brugstyveri af cykel	29,8	29,6	32,9
Tyveri/brugstyveri af andet	25,6	25,2	33,7
Ulovlig omgang med hittegods	34,8	34,2	39,3
Underslæb, bedrageri, mandatsvig	32,0	31,1	34,6
Afpresning og åger	25,4	24,6	34,2
Skyldnersvig	48,3	48,0	48,5
Hæleri	32,8	32,7	33,5
Røveri	25,9	25,7	28,6
Grov skattesvig mv.	45,0	44,6	50,7
Hærværk	31,0	30,4	35,3
Uagtsomt hæleri	33,9	33,9	-
Berigelsesforbrydelse og formuekrænkelser	35,0	35,4	33,3
Andre forbrydelser	31,4	31,3	32,1
Salg af narkotika mv.	32,4	32,4	32,5
Smugling mv. af narkotika	37,6	37,5	38,8
Uagtsomt manddrab mv. ved færdselsuheld	43,7	41,1	52,3
Øvrige straffelovsbestemmelser	30,0	30,1	29,4

16 pct. af de dømte mænd og 18 pct. af de dømte kvinder er 15-19 år

I gennemsnit lå henholdsvis 16 pct. og 18 pct. af de dømte mænd og kvinder med en fældende afgørelse i aldersgruppen 15-19 år, jf. tabel 1.3.14. For voldsforbrydelser er 37 pct. af de dømte mænd under 25 år. Derimod er 53 pct. af de mandlige gerningsmænd med en dom for ejendomsforbrydelser fra 30 år og opefter. Blandt kvinder dømt for ejendomsforbrydelser er 58 pct. over 30 år, hvor det samme gør sig gældende for 54 pct. af de voldsdømte kvinder. For seksuualforbrydelser er 62 pct. af de dømte mænd under 25 år, hvor det samme gør sig gældende for 92 pct. af de dømte kvinder.

Flest mandlige lovovertrædere

Indenfor alle hovedgrupper af straffeloven dominerer mændene som gerningsmænd. Indenfor voldsforbrydelser, er der knap syv gange så mange mænd dømt, mens der indenfor ejendomsforbrydelser er tre gange så mange mandlige gernings-

mænd som kvindelige. Indenfor andre straffelovsforbrydelser er der mere end syv gange så mange mandlige gerningsmænd. Inden for seksualforbrydelser er der otte gange så mange mandlige gerningsmænd som kvindelige, jf. tabel 1.3.14.

Tabel 1.3.14 **Straffelov¹. Fældende afgørelser efter alder og køn**

	2018	2019				
	I alt	I alt	Seksual	Vold	Ejendom	Andet
Mænd i alt	22 913	23 099	1 271	5 838	13 485	2 505
Kvinder i alt	5 993	5 908	158	882	4 536	332
			pct.			
Mænd i alt	100	100	100	100	100	100
15-19 år	15	16	23	18	16	13
20-24 år	19	19	39	19	16	24
25-29 år	16	15	7	15	15	19
30-39 år	22	21	9	21	22	21
40-49 år	15	15	9	15	16	13
50 år +	13	14	13	13	15	10
Kvinder i alt	100	100	100	100	100	100
15-19 år	17	18	31	18	18	20
20-24 år	14	15	61	15	13	19
25-29 år	12	11	4	12	11	18
30-39 år	20	18	-	21	18	17
40-49 år	16	17	1	17	17	13
50 år +	22	21	3	16	23	13

¹ Afgørelser vedrørende virksomheder indgår ikke i tabellen.

*105.000 forhold lå til grund
for 43.000 afgørelser*

En afgørelse kan være truffet på baggrund af ét eller flere forhold (dvs. én eller flere lovovertrædelser). Omfatter en afgørelse to eller flere forhold (et sagskompleks), vil den typisk være karakteriseret ved ét *hovedforhold* samt et eller flere *biforhold*. De 43.029 afgørelser vedr. straffeloven i 2019 omfattede i alt 104.793 forskellige forhold. Ud af de 43.029 afgørelser omfattede 30.039 af dem alene ét forhold, mens 12.990 afgørelser havde to eller flere forhold, jf. tabel 1.3.15. Det skal bemærkes at hoved- og biforhold meget vel kan ligge under forskellige overtrædelseskategorier.

*Oftest kun ét forhold i sager
vedr. ejendoms- og
voldsforbrydelser*

Det er særligt i afgørelser vedr. ejendomsforbrydelser, at der kun er ét forhold. I 2019 var dette gældende i 17.584 tilfælde ud af i alt 23.821, svarende til 74 pct. af afgørelserne. Også i afgørelserne for voldsforbrydelser var der oftest kun ét forhold, nemlig i 68 pct. Omvendt var det kun i 62 pct. og 57 pct. af afgørelserne for henholdsvis seksualforbrydelser og andre forbrydelser, hvor der kun var ét forhold.

Tabel 1.3.15 Straffelov. Afgørelser og antal forhold efter overtrædelse 2019

	Afgørelser			Forhold i alt
	I alt	Med ét forhold	Med flere forhold	
Straffelov i alt	43 029	30 039	12 990	104 793
Seksualforbrydelser	3 120	1 938	1 182	6 960
Blodskam mv.	23	10	13	60
Voldtægt mv.	493	390	103	671
Seksualforbrydelse mod barn under 12 år ..	116	62	54	217
Seksualforbrydelse mod barn under 15 år ..	153	109	44	409
Seksualforbrydelse i øvrigt	184	157	27	284
Blufærdighedskrænkelser ved beføling	300	241	59	480
Blufærdighedskrænkelser ved blotteri	136	101	35	244
Blufærdighedskrænkelser i øvrigt	846	373	473	2 066
Utugt mv.	869	495	374	2 529
Voldsforbrydelser	12 029	8 189	3 840	18 931
Vold o.l. mod offentlig myndighed mv.	2 269	1 240	1 029	4 180
Opløb/forstyrrelse af offentlig orden	123	81	42	302
Manddrab	36	20	16	40
Forsøg på manddrab	147	99	48	232
Psykisk vold	21	9	12	26
Simpel vold	5 770	4 396	1 374	7 393
Alvorligere vold	1 453	878	575	2 071
Særlig alvorlig vold	14	11	3	17
Uagtsomt manddrab/legemsbeskadigelse ..	20	11	9	24
Andre forbrydelser mod liv og legeme	214	121	93	397
Forbrydelse mod den personlige frihed	193	114	79	620
Trusler	1 769	1 209	560	3 629
Ejendomsforbrydelser	23 821	17 584	6 237	71 167
Dokumentfalsk	599	402	197	1 346
Brandstiftelse	306	197	109	473
Indbrud i forretning, virksomhed mv.	652	338	314	1 920
Indbrud i beboelser	732	366	366	2 646
Indbrud i ubeboede bebyggelser	169	101	68	1 195
Tyveri fra bil, båd mv.	269	153	116	934
Butikstyveri mv.	10 584	9 138	1 446	14 206
Andre tyverier	2 491	1 720	771	6 219
Tyveri/brugstyveri af køretøj	872	455	417	1 990
Tyveri/brugstyveri af knallert	75	55	20	130
Tyveri/brugstyveri af cykel	209	152	57	425
Tyveri/brugstyveri af andet	322	197	125	683
Ulovlig omgang med hittegods	209	139	70	414
Underslæb, bedrageri, mandatsvig	2 485	1 500	985	24 056
Afpresning og åger	171	90	81	538
Skyldnersvig	19	16	3	27
Hæleri	674	389	285	2 588
Røveri	652	349	303	1 162
Grov skattesvig mv.	121	62	59	525
Hærværk	1 803	1 452	351	3 985
Uagtsomt hæleri	7	4	3	9
Berigelsesforbrydelse og formuekrænkelser .	400	309	91	5 696
Andre forbrydelser	4 059	2 328	1 731	7 735
Salg af narkotika mv.	683	267	416	1 171
Smugling mv. af narkotika	194	96	98	579
Uagtsomt manddrab mv. ved færdselsuheld	166	47	119	198
Øvrige straffelovsbestemmelser	3 016	1 918	1 098	5 787

Butikstyveri udgør størstedelen af fældende afgørelser med ét forhold

18.408 af sagerne med kun ét forhold førte til en fældende afgørelse. Med 13.868 afgørelser vedrørte størstedelen mænd. Det er ofte i sager om butikstyveri som det eneste forhold, at både mænd og kvinder bliver kendt skyldige. Ud af mændenes og kvindernes samlede antal fældende afgørelser med ét forhold udgør butikstyveri 42 pct. i mændenes tilfælde og 66 pct. i kvindernes.

Tabel 1.3.16 Fældende¹ afgørelser i sager med kun ét forhold efter overtrædelsens art, køn og alder. 2019

	I alt ²	Køn		Alder på afgørelsestidspunktet					
		Mænd	Kvinder	15-19 år	20-24 år	25-29 år	30-39 år	40-49 år	50 år +
Straffelov i alt	18 408	13 868	4 522	3 176	2 712	2 407	3 719	3 044	3 332
Seksuualforbrydelser	554	514	39	145	156	44	61	61	86
Blodskam mv.	4	4	-	-	-	-	1	-	3
Voldtægt mv.	27	27	-	7	5	5	6	3	1
Seksuualforbrydelse mod barn under 12 år	15	15	-	5	1	1	-	2	6
Seksuualforbrydelse mod barn under 15 år	53	51	2	43	7	-	1	2	-
Seksuualforbrydelse i øvrigt	22	21	1	3	3	1	5	6	4
Blufærdighedskrænkelser ved beføling	63	63	-	6	1	9	12	10	25
Blufærdighedskrænkelser ved blotteri	53	53	-	1	7	7	11	11	16
Blufærdighedskrænkelser i øvrigt	147	132	14	34	42	12	16	22	20
Utugt mv.	170	148	22	46	90	9	9	5	11
Voldsforbrydelser	3 653	3 104	548	676	590	515	728	565	578
Vold o.l. mod offentlig myndighed mv.	880	722	158	125	129	122	171	139	194
Opløb/forstyrrelse af offentlig orden	49	38	11	10	15	13	8	1	2
Manddrab	7	6	1	1	1	-	3	1	1
Forsøg på manddrab	12	9	3	-	2	1	3	2	4
Psykisk vold	-	-	-	-	-	-	-	-	-
Simpel vold	1 951	1 659	292	417	319	267	381	309	258
Alvorligere vold	402	360	42	78	87	66	83	48	40
Særlig alvorlig vold	5	4	1	-	-	1	2	-	2
Uagtsomt manddrab/legemsbeskadigelse	3	2	-	-	-	1	-	-	1
Andre forbrydelser mod liv og legeme	15	13	2	1	2	2	4	2	4
Forbrydelse mod den personlige frihed	22	19	3	1	3	4	6	2	6
Trusler	307	272	35	43	32	38	67	61	66
Ejendomsforbrydelser	12 875	9 141	3 722	2 104	1 664	1 624	2 696	2 255	2 520
Dokumentfalsk	199	158	40	15	41	48	56	24	14
Brandstiftelse	63	54	9	19	12	6	10	5	11
Indbrud i forretning, virksomhed mv.	127	126	1	27	19	20	27	28	6
Indbrud i beboelser	116	103	13	23	25	16	28	16	8
Indbrud i ubeboede bebyggelser	31	30	1	8	10	6	5	1	1
Tyveri fra bil, båd mv.	42	40	2	8	11	8	12	2	1
Butikstyveri mv.	8 768	5 787	2 979	1 257	971	1 047	1 864	1 631	1 996
Andre tyverier	1 062	810	249	196	174	151	215	168	155
Tyveri/brugstyveri af køretøj	71	62	9	21	14	9	17	6	4
Tyveri/brugstyveri af knallert	34	33	1	23	3	1	2	2	3
Tyveri/brugstyveri af cykel	113	105	8	33	20	15	23	13	9
Tyveri/brugstyveri af andet	96	89	7	42	15	10	11	12	6
Ulovlig omgang med hittegods	98	81	17	8	13	17	23	17	20
Underslæb, bedrageri, mandatsvig	688	491	196	128	95	104	144	117	99
Afpresning og åger	9	5	4	3	3	1	-	2	-
Skyldnersvig	3	2	1	-	-	-	-	1	2
Hæleri	179	150	28	24	31	27	41	31	24
Røveri	103	93	10	49	16	11	12	11	4
Grov skattesvig mv.	12	11	1	-	-	1	1	6	4
Hærværk	808	697	111	203	153	94	141	113	104
Uagtsomt hæleri	4	4	-	-	-	1	2	-	1
Berigelsesforbrydelse og formuekrænkelser	249	210	35	17	38	31	62	49	48
Andre forbrydelser	1 326	1 109	213	251	302	224	234	163	148
Salg af narkotika mv.	107	88	19	3	24	34	23	14	9
Smugling mv. af narkotika	54	51	3	4	1	6	19	13	11
Uagtsomt manddrab mv. ved færdselsuheld	23	19	4	1	2	2	4	2	12
Øvrige straffelovsbestemmelser	1 142	951	187	243	275	182	188	134	116

¹ Afgørelsestype for det enkelte forhold.

² Inkl. 18 med uoplyst køn.

Tre ud af fire afgjorte forhold var fældende

Ud af de 104.793 afgjorte forhold i 2019 var 75.135 af dem fældende, svarende til 72 pct. Ubetingede frihedsstraffe udgjorde med 42 pct. den største andel af de fældende afgørelser, hvor kategorien anden afgørelse udgjorde den mindste andel med lidt mere end 1 pct. 29.658 forhold blev afgjort som værende ikke-fældende, oftest pga. påtale opgivet.

Forhold vedr. voldtægt
afgøres oftest som ikke-
fældende

I 2019 var der i alt 671 afgjorte forhold vedr. voldtægt. Det var dog kun en fjerdedel af disse, der var fældende. Næsten samtlige af de fældende afgørelser førte til en ubetinget frihedsstraf. 499 forhold blev afgjort som ikke-fældende, heraf 452 påtale opgivet.

Tabel 1.3.17

Afgjorte forhold ¹ efter overtrædelsens art og afgørelsestype. 2019

	Alle afgørelser i alt	Fældende afgørelser						Ikke-fældende afg.		
		I alt	Ubetin- get	Betinget	Bøde	Tiltale- frafald/- undladt	Anden afgørelse	I alt	Påtale opgivet	Fri- findelse
Straffelov i alt	104 793	75 135	31 926	21 008	17 336	3 869	996	29 658	21 240	8 418
Seksuualforbrydelser	6 960	4 099	1 133	1 959	866	88	53	2 861	2 073	788
Blodskam mv.	60	34	33	1	-	-	-	26	11	15
Voldtægt mv.	671	172	163	-	1	-	8	499	452	47
Seksuualforbr.mod barn u. 12 år	217	108	93	9	-	-	6	109	55	54
Seksuualforbr.mod barn u. 15 år	409	293	203	45	-	43	2	116	83	33
Seksuualforbrydelse i øvrigt	284	115	102	8	-	-	5	169	149	20
Blufærdighedskrænk. v. beføling	480	218	114	57	30	12	5	262	221	41
Blufærdighedskrænk. v. blotteri	244	160	52	21	76	5	6	84	76	8
Blufærdighedskrænkelse i øvrigt	2 066	1 262	138	469	623	17	15	804	439	365
Utugt mv.	2 529	1 737	235	1 349	136	11	6	792	587	205
Voldsforbrydelser	18 931	11 355	5 871	3 501	311	1 076	596	7 576	5 547	2 029
Vold o.l. mod off. myndigh. mv.	4 180	3 519	1 823	620	152	618	306	661	405	256
Opløb/forstyrrelse af off. orden	302	223	116	24	78	3	2	79	29	50
Manddrab	40	21	17	-	-	-	4	19	17	2
Forsøg på manddrab	232	46	41	-	-	-	5	186	134	52
Psykisk vold	26	-	-	-	-	-	-	26	25	1
Simpel vold	7 393	3 928	1 431	1 945	44	356	152	3 465	2 741	724
Alvorligere vold	2 071	1 267	1 000	198	-	9	60	804	516	288
Særlig alvorlig vold	17	7	7	-	-	-	-	10	7	3
Uagtsomt manddrab/ legemsbeska- digelse	24	11	3	1	6	1	-	13	9	4
Andre forbr. mod liv og legeme	397	197	122	65	3	3	4	200	131	69
Forbr. mod den personlige frihed	620	327	255	58	1	8	5	293	212	81
Trusler	3 629	1 809	1 056	590	27	78	58	1 820	1 321	499
Ejendomsforbrydelser	71 167	54 005	21 991	14 602	14 641	2 494	277	17 162	12 094	5 068
Dokumentfalsk	1 346	793	424	309	19	39	2	553	453	100
Brandstiftelse	473	217	115	49	11	8	34	256	205	51
Indbrud i forretn., virksomh. mv.	1 920	1 343	1 111	141	24	52	15	577	397	180
Indbrud i beboelser	2 646	1 756	1 533	141	10	55	17	890	517	373
Indbrud i ubeboede bebyggelser	1 195	450	293	131	7	16	3	745	185	560
Tyveri fra bil, båd mv.	934	615	428	113	39	34	1	319	231	88
Butikstyveri mv.	14 206	13 411	1 809	591	10 540	435	36	795	464	331
Andre tyverier	6 219	4 558	1 880	1 370	1 074	201	33	1 661	1 161	500
Tyveri/brugstyveri af køretøj	1 990	1 102	657	303	23	105	14	888	597	291
Tyveri/brugstyveri af knallert	130	89	15	28	42	3	1	41	28	13
Tyveri/brugstyveri af cykel	425	310	112	21	160	15	2	115	96	19
Tyveri/brugstyveri af andet	683	446	196	56	159	33	2	237	176	61
Ulovlig omgang med hittegods	414	320	127	47	133	12	1	94	53	41
Underslæb, bedrageri, mandatsvig	24 056	17 189	8 125	7 749	687	598	30	6 867	5 216	1 651
Afpresning og åger	538	274	243	24	2	4	1	264	173	91
Skyldnersvig	27	6	1	5	-	-	-	21	20	1
Hæleri	2 588	1 964	1 214	518	167	51	14	624	402	222
Røveri	1 162	740	609	86	4	13	28	422	321	101
Grov skattesvig mv.	525	323	192	123	4	4	-	202	139	63
Hærværk	3 985	2 661	999	520	963	140	39	1 324	1 043	281
Uagtsomt hæleri	9	9	1	4	3	-	1	-	-	-
Berigelsesforbr. og formukrænk.	5 696	5 429	1 907	2 273	570	676	3	267	217	50
Andre forbrydelser	7 735	5 676	2 931	946	1 518	211	70	2 059	1 526	533
Salg af narkotika mv.	1 171	816	756	46	2	1	11	355	247	108
Smugling mv. af narkotika	579	439	431	5	1	-	2	140	104	36
Uagtsomt manddrab mv. ved færdselsuheld	198	144	25	14	98	3	4	54	28	26
Øvrige straffelovsbestemmelser	5 787	4 277	1 719	881	1 417	207	53	1 510	1 147	363

¹ Afgørelsestype for det enkelte forhold.

Tabel 1.3.18 Afgjorte forhold (fældende¹) efter overtrædelsens art, køn og alder. 2019

	I alt ²	Køn		Alder på afgørelsestidspunktet					
		Mænd	Kvinder	15-19 år	20-24 år	25-29 år	30-39 år	40-49 år	50 år +
Straffelov i alt	75 135	60 092	15 006	9 693	14 930	13 561	16 906	11 001	9 006
Seksuualforbrydelser	4 099	3 580	518	766	1 684	393	250	280	725
Blodskam mv.	34	33	1	2	1	1	2	16	12
Voldtægt mv.	172	157	15	18	22	22	30	31	49
Seksuualforbrydelse mod barn u. 12 år	108	104	4	13	4	4	13	27	47
Seksuualforbrydelse mod barn u. 15 år	293	289	4	74	18	167	7	17	10
Seksuualforbrydelse i øvrigt	115	113	2	7	7	52	7	11	31
Blufærdighedskrænkelser ved beføling	218	218	-	12	18	40	33	30	85
Blufærdighedskrænkelser ved blotteri	160	160	-	6	34	31	33	26	30
Blufærdighedskrænkelser i øvrigt	1 262	1 059	202	279	692	47	74	91	78
Utugt mv.	1 737	1 447	290	355	888	29	51	31	383
Voldsforbrydelser	11 355	9 847	1 506	1 881	2 233	1 809	2 333	1 744	1 353
Vold o.l. mod offentlig myndighed mv.	3 519	2 795	723	490	610	573	726	589	530
Opløb/forstyrrelse af offentlig orden	223	203	20	59	86	46	21	5	6
Manddrab	21	20	1	2	3	4	4	2	6
Forsøg på manddrab	46	41	5	5	14	9	8	4	6
Psykisk vold	-	-	-	-	-	-	-	-	-
Simpel vold	3 928	3 439	489	763	693	585	836	627	424
Alvorligere vold	1 267	1 166	101	220	387	209	220	129	102
Særlig alvorlig vold	7	6	1	-	-	1	3	-	3
Uagtsomt manddrab/legemsbeskad.	11	8	2	-	1	1	2	1	5
Andre forbrydelser mod liv og legeme	197	180	17	30	50	30	40	27	20
Forbrydelse mod den personlige frihed	327	306	21	56	97	59	61	29	25
Trusler	1 809	1 683	126	256	292	292	412	331	226
Ejendomsforbrydelser	54 005	41 577	12 410	6 267	9 705	10 378	13 107	8 198	6 332
Dokumentfalsk	793	642	149	25	103	141	343	96	83
Brandstiftelse	217	188	29	61	41	34	39	16	26
Indbrud i forretning, virksomhed mv.	1 343	1 305	38	162	193	503	268	182	35
Indbrud i beboelser	1 756	1 678	78	122	379	619	335	226	75
Indbrud i ubeboede bebyggelser	450	442	8	57	126	113	72	75	7
Tyveri fra bil, båd mv.	615	600	15	97	140	138	196	38	6
Butikstyveri mv.	13 411	9 074	4 330	1 867	1 676	1 743	2 942	2 535	2 641
Andre tyverier	4 558	3 749	806	697	807	685	922	670	774
Tyveri/brugstyveri af køretøj	1 102	1 048	54	207	299	201	252	112	31
Tyveri/brugstyveri af knallert	89	88	1	50	17	10	4	5	3
Tyveri/brugstyveri af cykel	310	296	14	58	58	56	70	47	21
Tyveri/brugstyveri af andet	446	432	14	144	117	64	78	32	11
Ulovlig omgang med hittegods	320	296	24	38	53	44	79	57	49
Underslæb, bedrageri, mandatsvig	17 189	12 280	4 908	1 470	2 673	3 648	5 061	2 959	1 377
Afpresning og åger	274	258	16	52	80	79	31	28	4
Skyldnersvig	6	4	2	-	-	-	1	3	2
Hæleri	1 964	1 751	212	77	469	312	671	258	176
Røveri	740	685	55	245	193	95	84	82	41
Grov skattesvig mv.	323	306	17	-	-	7	175	65	76
Hærværk	2 661	2 441	220	515	595	323	520	314	394
Uagtsomt hæleri	9	9	-	1	1	1	2	3	1
Berigelsesforbr. og formuekrænkelser	5 429	4 005	1 420	322	1 685	1 562	962	395	499
Andre forbrydelser	5 676	5 088	572	779	1 308	981	1 216	779	596
Salg af narkotika mv.	816	763	53	25	197	169	204	147	74
Smugling mv. af narkotika	439	426	13	6	21	53	165	144	50
Uagtsomt manddrab mv. v. færdselsuh.	144	114	30	3	22	23	30	18	48
Øvrige straffelovsbestemmelser	4 277	3 785	476	745	1 068	736	817	470	424

¹ Afgørelsestype for det enkelte forhold.² Inkl. 37 med uoplyst køn.

Knap halvdelen af lovovertrædelserne er anmeldt og afgjort i samme år

Ud af de i alt 43.029 afgørelser i 2019 blev lovovertrædelsen anmeldt inden for samme år i 20.792 af tilfældene, svarende til 48 pct. I 36 pct. af tilfældene blev lovovertrædelsen anmeldt i 2018, men først afgjort året efter. Det er særligt i voldsforbrydelser, at afgørelsen forekommer i samme år som anmeldelsen. Dette sker i 53 pct. af tilfældene. Omvendt er dette kun gældende i 42 pct. i seksualforbrydelser.

Tabel 1.3.19 Anmeldelsesåret for afgørelser og afgjorte forhold

	Afgørelser I alt	Anmeldelsesår			Afgjorte forhold I alt	Anmeldelsesår		
		2019	2018	Før 2018		2019	2018	Før 2018
Straffelov i alt	43 029	20 792	15 584	6 653	104 793	37 151	40 980	26 662
Seksuualforbrydelser	3 120	1 303	1 138	679	6 960	1 837	2 547	2 576
Blodskam mv.	23	8	10	5	60	18	18	24
Voldtægt mv.	493	353	129	11	671	419	208	44
Seksuualforbrydelse mod barn under 12 år. . .	116	51	56	9	217	67	88	62
Seksuualforbrydelse mod barn under 15 år. . .	153	97	48	8	409	141	240	28
Seksuualforbrydelse i øvrigt.	184	122	49	13	284	133	133	18
Blufærdighedskrænkelser ved beføling	300	167	104	29	480	231	184	65
Blufærdighedskrænkelser ved blotteri	136	72	53	11	244	118	96	30
Blufærdighedskrænkelser i øvrigt	846	320	398	128	2 066	518	907	641
Utugt mv.	869	113	291	465	2 529	192	673	1 664
Voldsforbrydelser	12 029	6 337	4 649	1 043	18 931	9 066	7 709	2 156
Vold o.l. mod offentlig myndighed mv.	2 269	993	997	279	4 180	1 565	1 953	662
Opløb/forstyrrelse af offentlig orden	123	51	60	12	302	176	98	28
Manddrab	36	12	19	5	40	13	20	7
Forsøg på manddrab	147	45	84	18	232	50	131	51
Psykisk vold	21	21	-	-	26	26	-	-
Simpel vold	5 770	3 496	2 012	262	7 393	4 254	2 712	427
Alvorligere vold	1 453	756	541	156	2 071	1 020	745	306
Særlig alvorlig vold	14	3	8	3	17	4	9	4
Uagtsomt manddrab/legemsbeskadigelse	20	5	12	3	24	6	13	5
Andre forbrydelser mod liv og legeme	214	88	87	39	397	139	168	90
Forbrydelse mod den personlige frihed	193	67	80	46	620	224	296	100
Trusler	1 769	800	749	220	3 629	1 589	1 564	476
Ejendomsforbrydelser	23 821	11 423	8 142	4 256	71 167	23 470	27 238	20 459
Dokumentfalsk	599	197	150	252	1 346	331	382	633
Brandstiftelse	306	119	149	38	473	189	219	65
Indbrud i forretning, virksomhed mv.	652	258	265	129	1 920	586	1 035	299
Indbrud i beboelser	732	263	327	142	2 646	909	1 369	368
Indbrud i ubeboede bebyggelser	169	54	71	44	1 195	198	789	208
Tyveri fra bil, båd mv.	269	82	104	83	934	224	532	178
Butikstyveri mv.	10 584	7 110	2 995	479	14 206	8 518	4 429	1 259
Andre tyverier	2 491	1 012	922	557	6 219	2 117	2 290	1 812
Tyveri/brugstyveri af køretøj	872	210	355	307	1 990	470	824	696
Tyveri/brugstyveri af knallert	75	25	38	12	130	42	58	30
Tyveri/brugstyveri af cykel	209	111	73	25	425	210	153	62
Tyveri/brugstyveri af andet	322	90	128	104	683	171	257	255
Ulovlig omgang med hittegods	209	82	79	48	414	120	172	122
Underslæb, bedrageri, mandatsvig	2 485	380	945	1 160	24 056	4 847	9 418	9 791
Afpresning og åger	171	56	82	33	538	147	234	157
Skylldnersvig	19	3	3	13	27	3	6	18
Hæleri	674	198	239	237	2 588	591	879	1 118
Røveri	652	257	281	114	1 162	377	490	295
Grov skattesvig mv.	121	6	49	66	525	30	124	371
Hærværk	1 803	723	735	345	3 985	1 245	1 846	894
Uagtsomt hæleri	7	2	2	3	9	4	2	3
Berigelsesforbrydelse og formuekrænkelser	400	185	150	65	5 696	2 141	1 730	1 825
Andre forbrydelser	4 059	1 729	1 655	675	7 735	2 778	3 486	1 471
Salg af narkotika mv.	683	326	270	87	1 171	543	487	141
Smugling mv. af narkotika	194	80	95	19	579	151	391	37
Uagtsomt manddrab mv. ved færdselsuheld	166	51	93	22	198	59	109	30
Øvrige straffelovsbestemmelser	3 016	1 272	1 197	547	5 787	2 025	2 499	1 263

1.3.3. Færdselslov

Flere afgørelser
vedr. færdselslov

I 2019 blev der i alt truffet 110.562 afgørelser for overtrædelse af færdselsloven. Dette svarer til en stigning på 8 pct. siden 2018.

109.300 fældende
afgørelser

Ud af det samlede antal afgørelser for overtrædelse af færdselsloven var 109.317 fældende. Dette svarer til 99 pct. af afgørelserne. Antallet af fældende afgørelser lå i 2009 på ca. 111.400. Herefter steg antallet frem til og med 2013, hvor niveauet lå på omkring 120.000. Sidenhen har antallet været faldende til og med 2018, hvorefter det steg igen i 2019.

Over halvdelen er hastighedsovertrædelser

Hastighedsovertrædelserne har i perioden 2009-2019 udgjort mellem 56 pct. og 68 pct. af samtlige fældende afgørelser for overtrædelse af færdselsloven, jf. figur 1.3.03. Antallet af registrerede hastighedsovertrædelser kan svinge fra år til år, idet opgørelserne i høj grad er betinget af omfanget af politiets fartkontroller.

Afgørelser pr. 100.000

Opgjort pr. 100.000 indbyggere lå det samlede antal fældende afgørelser for færdselslovsovertrædelser i 2019 på 2.249. I forhold til 2009 er det et fald på 9 pct. Antallet toppede dog i 2012, hvor der var 2.600 fældende afgørelser pr. 100.000 indbyggere.

Næsten alle fældende afgørelser udgøres af bøder

Ud af de 109.317 fældende afgørelser i 2019 udgjorde bøder 98 pct. Ubetingede og betingede frihedsstraffe udgjorde sammenlagt knap 2 pct., jf. tabel 1.3.20.

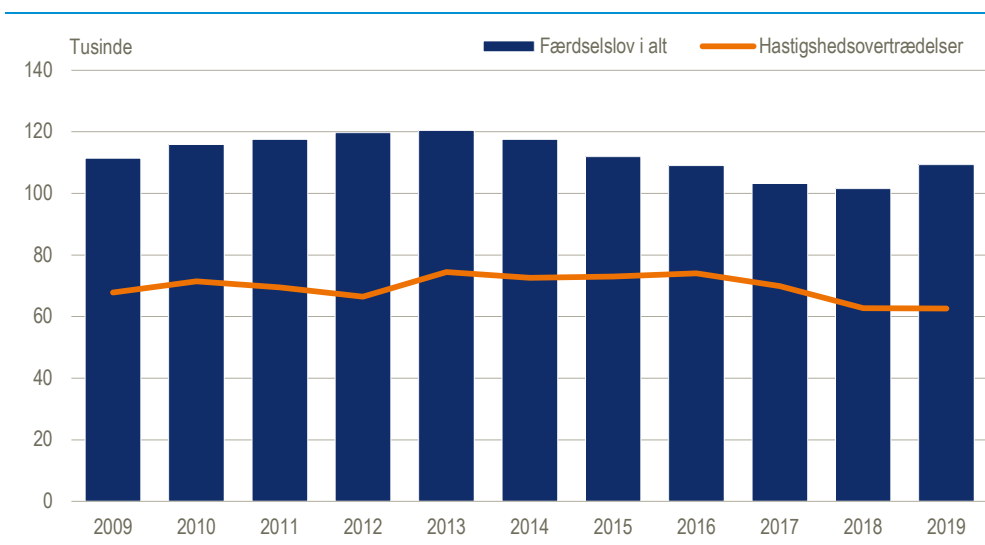
Tabel 1.3.20

Færdselslov. Afgørelser efter afgørelsestype

	Alle afgørelser	Fældende afgørelser						Ikke-fældende afgørelser		
		I alt	Ubetinget	Betinget	Bøde	Tiltale- frafald/ -undladt	Anden afgørelse	I alt	Påtale opgivet	Frifindelse
2009	112 406	111 387	1 469	2 200	107 464	195	59	1 019	749	270
2010	117 078	115 892	1 665	2 572	111 285	261	109	1 186	853	333
2011	118 588	117 517	1 620	2 202	113 350	238	107	1 071	765	306
2012	120 880	119 775	1 857	2 326	115 183	272	137	1 105	810	295
2013	121 447	120 446	1 398	2 196	116 512	182	158	1 001	685	316
2014	118 623	117 511	1 115	1 836	114 250	192	118	1 112	807	305
2015	113 065	112 000	901	1 751	109 058	175	115	1 065	767	298
2016	110 110	109 077	989	1 692	106 149	149	98	1 033	744	289
2017	105 220	103 196	999	1 533	100 424	153	87	2 024	1 819	205
2018	102 479	101 540	752	1 169	99 306	201	112	939	738	201
2019	110 562	109 317	736	1 288	106 912	218	163	1 245	1 034	211
Afgørelser pr. 100.000 indbyggere 15 år +										
2009	2 490	2 467	33	49	2 380	4	1	23	17	6
2010	2 575	2 549	37	57	2 448	6	2	26	19	7
2011	2 592	2 568	35	48	2 477	5	2	23	17	7
2012	2 624	2 600	40	50	2 501	6	3	24	18	6
2013	2 620	2 598	30	47	2 513	4	3	22	15	7
2014	2 537	2 513	24	39	2 444	4	3	24	17	7
2015	2 396	2 374	19	37	2 311	4	2	23	16	6
2016	2 311	2 289	21	36	2 228	3	2	22	16	6
2017	2 192	2 150	21	32	2 092	3	2	42	38	4
2018	2 122	2 102	16	24	2 056	4	2	19	15	4
2019	2 275	2 249	15	27	2 200	4	3	26	21	4

Figur 1.3.03

Færdselslov. Fældende afgørelser



Flere afgørelser vedr. færdselslov i øvrigt og mangler ved køretøj

Antallet af fældende afgørelser vedr. færdselsloven steg med 7,7 pct. fra 2018 til 2019. Stigningen skyldes særligt flere fældende afgørelser for færdselslov i øvrigt samt mangler ved køretøj. I 2019 var 90 pct. af de fældende afgørelser for spirituskørsel begået af mænd. Opgjort pr. 100.000 mænd var der 257 fældende afgørelser. Tilsvarende for kvinder var antallet 27.

Tabel 1.3.21 Færdselslov. Fældende afgørelser efter overtrædelsens art

	2018	2019	Ændring 2018-2019
	antal		pct.
Færdselslov i alt	101 540	109 317	7,7
Færdselsuheld med spiritus	767	791	3,1
Færdselsuheld uspecificeret	27	13	-51,9
Spirituskørsel	6 780	6 846	1,0
Mangler ved køretøj	2 389	3 210	34,4
Færdselslov i øvrigt	91 577	98 457	7,5
Heraf hastighedsovertrædelser	62 727	62 599	-0,2

Tabel 1.3.22 Afgørelser færdselslov. Antal og pr. 100.000 indbyggere efter overtrædelsens art 2019

	Afgørelser i alt			Fældende afgørelser			Ikke fældende afgørelser		
	I alt ¹	Mænd	Kvinder	I alt ¹	Mænd	Kvinder	I alt ¹	Mænd	Kvinder
Færdselslov	110 562	83 615	25 780	109 317	82 511	25 646	1 245	1 104	134
Færdselsuheld	891	746	145	804	673	131	87	73	14
Spirituskørsel	7 353	6 646	707	6 846	6 174	672	507	472	35
Mangler ved køretøj	3 234	2 777	203	3 210	2 758	200	24	19	3
Afgørelser pr. 100.000 indb. 15 år +									
Færdselslov	2 275	3 478	1 050	2 249	3 432	1 044	26	46	5
Færdselsuheld	18	31	6	17	28	5	2	3	1
Spirituskørsel	151	276	29	141	257	27	10	20	1
Mangler ved køretøj	67	116	8	66	115	8	-	1	-

¹Inklusiv virksomheder.

Hyppigheden stiger fra det 18. år

Hvor hyppigheden for straffelovsovertrædelser er højest for de yngste aldersgrupper, er billedet for færdselslovsovertrædere lidt anderledes, med væsentlig lavere andel i aldersgruppen 15-19 år end i aldersgruppen 20-24 år. Dette skal nok ses i relation til, at det først er muligt at erhverve kørekort fra det fyldte 18. år.

Tabel 1.3.23 Færdselslov. Fældende afgørelser pr. 100.000 indbyggere

	2009	2015	2016	2017	2018	2019
Færdselslov i alt	2 450	2 353	2 271	2 135	2 084	2 226
15-19 år	2 737	1 662	1 463	1 387	1 515	1 780
20-24 år	4 363	3 528	3 405	3 320	3 442	3 596
25-29 år	3 840	3 335	3 161	3 064	3 266	3 342
30-39 år	3 485	3 266	3 112	2 932	2 875	3 116
40-49 år	3 140	3 334	3 159	2 847	2 682	2 822
50 år +	1 198	1 448	1 475	1 398	1 294	1 403

Jo ældre, jo større andel overtrædelser af færdselslov i øvrigt

For hver enkelt aldersgruppe udgjorde den største andel af de fældende afgørelser færdselslov i øvrigt, herunder bl.a. hastighedsovertrædelser. Dette gjorde sig gældende i 86 pct. af tilfældene for de 20-24 årige. Jo højere en aldersgruppe, jo højere en andel. For de 50+ årige var andelen 93 pct. For aldersgruppen 15-19 år var andelen 72 pct. For den yngste aldersgruppe vedrørte en del af de fældende afgørelser ligeledes mangler ved køretøj (særligt knallert), nemlig 20 pct.

Flest over 30 år med spirituskørsel

De fleste af personerne med fældende afgørelser for færdselsuheld med spiritus mv. og for spirituskørsel mv. var 30 år eller derover, henholdsvis 64 pct. og 50 pct. Over halvdelen (56 pct.) af hastighedsovertrædelserne begås af personer i alderen 40 år eller derover.

Tabel 1.3.24 Fældende afgørelser. Færdselslov efter overtrædelsens art og alder. 2019.

	I alt ¹	Alder på gerningsstedet					
		15-19 år	20-24 år	25-29 år	30-39 år	40-49 år	50 år +
Færdselslov i alt	108 157	6 094	13 847	13 313	21 322	21 443	32 138
Færdselsuheld	804	69	119	103	119	147	247
Færdselsuheld med spiritus mv.	791	69	117	100	115	146	244
Med spiritus	723	69	102	85	99	130	238
Med euforiserende stoffer	55	-	14	12	14	14	1
Med medicin	13	-	1	3	2	2	5
Færdselsuheld uspecificeret	13	-	2	3	4	1	3
Med personskade	124	7	22	16	23	26	30
Uden personskade	680	62	97	87	96	121	217
Spirituskørsel mv.	6 846	228	790	571	1 000	958	1 474
Spiritus	3 943	176	513	387	742	851	1 418
Euforiserende stoffer	76	51	273	181	254	105	47
Medicin	12	1	4	3	4	2	9
Mangler ved køretøj	2 958	1 207	424	271	330	315	411
Knallert	1 554	1 033	96	76	114	124	111
Andet (udstyrsbekendtgørelsen)	1 366	174	327	188	204	183	290
Færdselslov i øvrigt	97 549	4 360	11 925	11 817	19 490	19 989	29 968
Hastighedsovertrædelser	62 592	2 138	6 808	6 954	11 939	13 725	21 028
heraf ATK (automatisk fartkontrol)	43 961	1 459	4 477	4 621	8 092	9 478	15 834
Kørsel mod rødt lys	3 946	230	563	488	771	731	1 163
Manglende brug af sikkerhedsudstyr	1 528	126	156	225	500	329	192
Vigepligtsforseelse	4 471	233	401	363	738	820	1 916
Kørsel uden førerret/kørsel i frakendelsestiden	7 739	676	1 353	1 323	1 790	1 106	1 491
Anden færdselslov i øvrigt	14 003	894	2 321	2 065	2 832	2 419	3 472
Heraf med klip i kørekortet	62 852	2 143	6 661	6 877	12 202	13 725	21 244
Hastighedsovertrædelser	52 256	1 635	5 318	5 626	9 926	11 578	18 173
heraf ATK (automatisk fartkontrol)	38 008	1 188	3 693	3 898	6 980	8 303	13 946
Kørsel mod rødt lys	3 552	202	510	448	704	670	1 018
Manglende brug af sikkerhedsudstyr	883	6	34	112	374	243	114
Vigepligtsforseelse	1 771	55	121	138	316	420	721
Klip i kørekortet i øvrigt	4 390	245	678	553	882	814	1 218

¹ Ekskl. 1.160 virksomheder.

Hovedparten fik bøder

Hovedparten (98 pct.) af de fældende afgørelser vedr. færdselsloven, var bøder, der blev afgjort som bødeforlæg, udeblivelsesdomme eller udenretlige bøder - dvs. afgørelser som træffes af politiet ofte direkte i forbindelse med overtrædelsen.

Frihedsstraf

I alt blev der idømt 2.024 frihedsstraffe for overtrædelse af færdselsloven og her lå hovedparten (1.425 eller 70 pct.) i forbindelse med færdselsuheld med spiritus og spirituskørsel. Antallet af betingede frihedsstraffe var størst, hvilket skal ses i sammenhæng med, at en dom til ubetinget frihedsstraf kan konverteres til betinget frihedsstraf, hvis tvungen alkoholbehandling accepteres.

Tabel 1.3.25 Færdselslov. Fældende afgørelser efter sanktion 2019

	Færdsels- lov i alt	Færdsels- uheld m. spiritus	Spiritus- kørsel	Mangler ved køretøj	Færdselslov i øvrigt		
					I alt	Hastighedsovertræ- delser	
						I alt	Med klip i kørekortet
Strafferetlige afgørelser i alt	110 562	876	7 353	3 234	99 099	62 825	52 398
Fældende afgørelser i alt	109 317	791	6 846	3 210	98 470	62 599	52 260
Dom til frihedsstraf	2 024	224	1 201	3	596	17	8
Ubetinget frihedsstraf i alt	736	44	394	-	298	5	2
Ubetinget dom alene	406	10	217	-	179	-	-
Delvis betinget dom	8	-	6	-	2	-	-
Delvis betinget og samfundstjeneste	-	-	-	-	-	-	-
Ubetinget dom og bøde	322	34	171	-	117	5	2
Udstået ved varetægt	-	-	-	-	-	-	-
Forvaring	-	-	-	-	-	-	-
Ungdomssanktion	-	-	-	-	-	-	-
Betinget frihedsstraf i alt	1 288	180	807	3	298	12	6
Betinget dom alene	46	6	24	-	16	2	2
Betinget dom og samfundstjeneste	23	2	7	-	14	-	-
Betinget dom og bøde	455	76	319	2	58	4	3
Betinget dom, bøde og samfundstjeneste	764	96	457	1	210	6	1
Bøde	106 912	565	5 530	3 203	97 614	62 530	52 234
Bødedom	570	2	20	21	527	98	85
Udeblivelsesdom	328	1	26	7	294	48	43
Bødevedtagelse	225	-	5	4	216	60	52
Bødeforlæg	72 871	9	397	1 592	70 873	50 337	45 387
Indenretlig bøde og frakendelse	765	29	312	20	404	213	33
Udenretlig bøde og frakendelse	9 560	296	2 632	13	6 619	3 931	584
Indenretlig vedt. bøde og kørselsforbud	85	-	18	3	64	38	13
Udenretlig vedt. bøde og kørselsforbud	1 561	48	337	1	1 175	729	225
Bøder og øvr. frakend. el. kørselsforbud	3 058	125	1 175	150	1 608	864	190
Indenretlig vedt. bøde/frakendt ret til at føre lille knallert	112	9	50	37	16	2	-
Udenretlig vedt. bøde/frakendt ret til at føre lille knallert	1 512	45	314	1 149	4	4	-
Indenretlig vedt. bøde/frakendt ret til at føre tunge køretøjer	-	-	-	-	-	-	-
Udenretlig vedt. bøde/frakendt ret til at føre tunge køretøjer	1	-	-	-	1	-	-
Indenretlig vedt. bøde/førerretsfrakend. og ret til at føre tunge køretøjer	-	-	-	-	-	-	-
Dom uden retsmøde	16 264	1	244	206	15 813	6 206	5 622
Tiltalefrafald	218	1	48	4	165	17	9
Uden vilkår	206	1	47	3	155	13	5
Med vilkår	-	-	-	-	-	-	-
Med eller uden advarsel	12	-	1	1	10	4	4
Anden afgørelse	163	1	67	-	95	35	9
Foranstaltningsdomme	5	-	5	-	-	-	-
Advarsel	18	-	-	-	18	2	2
Straf bortfaldet	50	-	4	-	46	22	4
Militær straf	-	-	-	-	-	-	-
Ingen tillægsstraf (§89)	63	1	42	-	20	7	1
Anden afgørelse i øvrigt	27	-	16	-	11	4	2
Ikke fældende afgørelser i alt	1 245	85	507	24	629	226	138
Påtale opgivet	1 034	80	468	19	467	174	116
Frifindelse	211	5	39	5	162	52	22

Halvdelen fik
også et klip
i kørekortet

Udover en fældende afgørelse for hastighedsovertrædelser medførte 52.260 eller 83 pct. også et klip i kørekortet, jf. tabel 1.3.25. I alt blev der i 2019 truffet 110.562 strafferetlige afgørelser vedr. overtrædelse af færdselsloven og heraf var kun 1.245 ikke fældende (dvs. ikke skyldige). Da de fleste afgørelser vedr. færdselslovsovertrædelser er baseret på politiets direkte konstatering af en overtrædelse (fx ved hastighedskontrol) er der generelt mindre usikkerhed om skyldsspørgsmålet ved disse lovovertrædelser.

Straflængder Den gennemsnitlige strafflængde for ubetinget frihedsstraf for overtrædelse af færdselsloven lå i 2019 på 1,4 måned, hvilket er et lille fald i forhold til 2018. Færdselsuheld med spiritus ligger lidt højere med 1,8 måned. Det skal bemærkes at uagtsomt manddrab i forbindelse med færdselsuheld ligger under straffeloven (straffeloven § 249), hvor gennemsnitsstrafflængden i 2019 var 15 måneder.

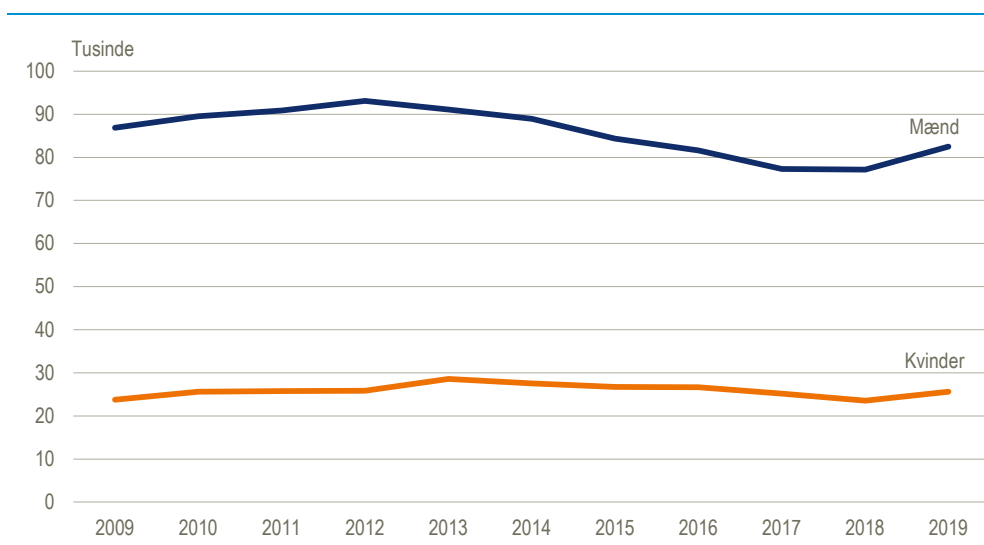
Tabel 1.3.26 **Færdselslov. Gennemsnitlig strafflængde ved idømmelse af frihedsstraf**

	Betinget frihedsstraf		Ubetinget frihedsstraf	
	2018	2019	2018	2019
	antal måneder			
Færdselslov i alt	0,8	0,8	1,5	1,4
Færdselsuheld med spiritus	0,9	0,7	1,7	1,8
Spirituskørsel	0,8	0,8	1,7	1,5
Mangler ved køretøj	0,3	0,4	-	-
Færdselslov i øvrigt	0,7	0,6	1,3	1,3

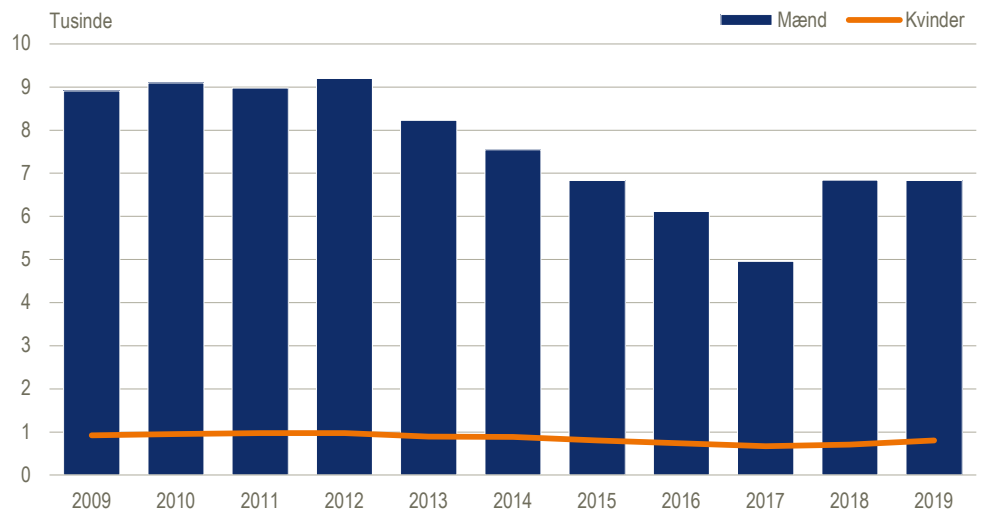
Mænd udgør den største andel af færdselslovs-overtræderne

Langt de fleste overtrædelser af færdselsloven begås af mænd. I 2019 var 75 pct. af overtrædelserne begået af mænd og 23) pct. af kvinder. De tilsvarende andele i 2009 var på 78 pct. og 21 pct. Antallet af kvindelige overtrædere af færdselsloven var i 2019 på ca. 25.650, hvor det i 2009 var på 23.730. Antallet af mandlige overtrædere var derimod faldet fra ca. 86.900 i 2009 til 82.500 i 2019, jf. figur 1.3.04.

Figur 1.3.04 **Færdselslov. Fældende afgørelser**



Figur 1.3.05 Færdselslov. Spirituskørsel



Næsten ni gange så mange mænd som kvinder tages for spirituskørsel

I 2019 fik 6.835 mænd en fældende afgørelse for spirituskørsel (både færdselsuheld og spirituskørsel), mens dette kun gjorde sig gældende for 802 kvinder. Antallet af mænd steg fra ca. 8.900 i 2009 frem til et niveau på omkring 9.000 i årene 2009-2012. Årene efter faldt antallet stødt, men fra 2017 til 2018 steg antallet med 38 pct. Fra 2018 til 2019 har antallet været stabilt. Antallet af kvinder med en fældende afgørelse for spirituskørsel har siden 2009 ligget på et niveau mellem 700-1.000.

Gennemsnitsalder på 40 år

Gennemsnitsalderen for overtrædere af færdselsloven lå i 2019 på 40,6 år. Gennemsnitsalderen for kvinder er 2 år højere end for mændene. I perioden 2009-2019 er den gennemsnitlige alder for overtrædere af færdselsloven steget med 2,7 år.

Tabel 1.3.27

Færdselslov. Fældende afgørelser. Gennemsnitsalder

	Afgørelser i alt					
	2009	2015	2016	2017	2018	2019
Færdselslov i alt	37,9	40,3	41,1	41,0	40,4	40,6
Mænd	37,6	40,2	40,6	40,5	39,9	40,1
Kvinder	40,2	42,0	42,4	42,5	41,9	42,1

For mænd er gennemsnitsalderen højest ved færdselslov i øvrigt

De mandlige lovovertrædere med en fældende afgørelse for færdselsloven i øvrigt havde i 2019 en gennemsnitsalder på 40,8 år. Gennemsnitsalderen var lidt lavere for de mænd, som fik en fældende afgørelse for et færdselsuheld med spiritus, nemlig 39 år. Gennemsnitsalderen var med 28,7 år lavest for de mænd, som fik en fældende afgørelse for mangler ved køretøj.

For kvinder er gennemsnitsalderen højest ved færdselsuheld med spiritus

Gennemsnitsalderen var i 2019 højest for kvinder med en fældende afgørelse for færdselsuheld med spiritus, nemlig 47,2 år. Kvinder med en fældende afgørelse for færdselsloven i øvrigt var i gennemsnittet 42,3 år. På samme vis som hos mændene var gennemsnitsalderen lavest for de kvindelige lovovertrædere for mangler ved køretøj. I 2019 var gennemsnitsalderen 32,3 år og dermed 3,6 år ældre end de mandlige lovovertrædere.

Tabel 1.3.28 Gennemsnitsalder for fældende afgørelser efter overtrædelsens art. 2019.

	Gennemsnitsalder		
	I alt	Mænd	Kvinder
Færdselslov i alt	40,6	40,1	42,1
Færdselsuheld med spiritus	40,4	39,0	47,2
Spirituskørsel	36,5	36,2	38,4
Mangler ved køretøj	29,0	28,7	32,3
Færdselslov i øvrigt	41,2	40,8	42,3

133.300 forhold lå til grund for 110.600 afgørelser

En afgørelse kan være truffet på baggrund af ét eller flere forhold (dvs. én eller flere lovovertrædelser). Omfatter en afgørelser to eller flere forhold (et sagskompleks), vil den typisk være karakteriseret ved ét *hovedforhold* samt et eller flere *biforhold*. De 110.562 afgørelser vedr. færdselsloven i 2019 omfattede i alt 133.263 forhold. Ud af de 110.562 afgørelser omfattede 102.304 af dem kun ét forhold, mens 8.258 havde to eller flere forhold. Det skal bemærkes at hoved- og biforhold meget vel kan ligge under forskellige overtrædelseskategorier.

Tabel 1.3.29 Færdselslov. Afgørelser og antal forhold efter overtrædelse 2019

	Afgørelser			Forhold i alt
	I alt	Med ét forhold	Med flere forhold	
Færdselslov i alt	110 562	102 304	8 258	133 263
Færdselsuheld med spiritus	876	645	231	1 131
Spirituskørsel	7 353	4 973	2 380	11 208
Mangler ved køretøj	3 234	2 946	288	4 038
Færdselslov i øvrigt	99 099	93 740	5 359	116 886

Ofte kun ét forhold i fældende afgørelser vedr. færdselslov i øvrigt

101.154 sager med kun ét forhold førte i 2019 til en fældende afgørelse. Med 75.450 afgørelser vedrørte størstedelen mænd. Det var oftest i sager med en færdselslov-overtrædelse i øvrigt som det eneste forhold, at både mænd og kvinder blev kendt skyldige. Ud af mændenes og kvindernes samlede antal fældende afgørelser med ét forhold udgjorde færdselslov i øvrigt 91 pct. i mændenes tilfælde og 97 pct. i kvindernes.

Tabel 1.3.30 Fældende¹ afgørelser i sager med kun ét forhold efter overtrædelsens art, køn og alder. 2019

	I alt ²	Køn		Alder på afgørelsestidspunktet					
		Mænd	Kvinder	15-19 år	20-24 år	25-29 år	30-39 år	40-49 år	50 år +
Færdselslov i alt	101 154	75 450	24 625	5 305	12 288	11 963	19 550	20 250	30 719
Færdselsuheld med spiritus	571	464	107	50	75	52	85	105	204
Spirituskørsel	4 504	4 000	504	296	807	653	832	678	1 238
Mangler ved køretøj	2 923	2 500	187	1 073	384	245	303	293	389
Færdselslov i øvrigt	93 156	68 486	23 827	3 886	11 022	11 013	18 330	19 174	28 888

¹ Afgørelsestype for det enkelte forhold.

² Inkl. 1.079 med uoplyst køn.

98 pct. af de afgjorte forhold var fældende

Ud af de 133.263 afgjorte forhold i 2019 var 130.837 af dem fældende, svarende til 98 pct. Bøder udgjorde med 88 pct. den største andel af de fældende afgørelser. Derudover blev 12 pct. af forholdene afgjort som en frihedsstraf. Med en andel på 78 pct. var de fleste fældende forhold begået af mandlige lovovertrædere. 2.426 forhold blev afgjort som værende ikke-fældende.

Tabel 1.3.31 **Afgjorte forhold (fældende¹) efter overtrædelsens art og afgørelsestype. 2019**

	Alle afgørelser i alt	Fældende afgørelser						Ikke-fældende afg.		
		I alt	Ubetinget	Betinget	Bøde	Tiltale- frafald/ undladt	Anden afgørelse	I alt	Påtale opgivet	Fri- findelse
Færdselslov i alt	133 263	130 837	10 542	4 615	114 918	598	164	2 426	1 368	1 058
Færdselsuheld med spiritus	1 131	1 032	192	258	577	4	1	99	87	12
Spirituskørsel	11 208	10 511	2 685	1 755	5 895	109	67	697	543	154
Mangler ved køretøj	4 038	4 002	167	31	3 799	5	-	36	25	11
Færdselslov i øvrigt	116 886	115 292	7 498	2 571	104 647	480	96	1 594	713	881

¹ Afgørelsestype for det enkelte forhold.

Tabel 1.3.32 **Afgjorte forhold (fældende¹) efter overtrædelsens art, køn og alder. 2019**

	I alt ²	Køn		Alder på afgørelsestidspunktet					
		Mænd	Kvinder	15-19 år	20-24 år	25-29 år	30-39 år	40-49 år	50 år +
Færdselslov i alt	130 837	102 253	27 172	7 884	18 318	18 068	26 673	24 089	34 393
Færdselsuheld med spiritus	1 032	884	148	84	171	155	168	183	271
Spirituskørsel	10 511	9 697	814	608	2 331	2 114	2 306	1 432	1 720
Mangler ved køretøj	4 002	3 390	232	1 370	526	360	425	395	546
Færdselslov i øvrigt	115 292	88 282	25 978	5 822	15 290	15 439	23 774	22 079	31 856

¹ Afgørelsestype for det enkelte forhold.

² Inkl. 1.412 med uoplyst køn.

1.3.4 Særlove

Flere afgørelser vedr. overtrædelse af særlovene

I 2019 blev der i alt truffet 72.880 afgørelser for overtrædelse af særlove. Dette svarer til en stigning på 18 pct. siden 2018.

70.200 fældende afgørelser

Ud af det samlede antal afgørelser for overtrædelse af særlovene var 70.196 fældende. Dette svarer til 96 pct. af afgørelserne. Antallet af fældende afgørelser lå i 2009 på ca. 26.000. Antallet steg markant i de efterfølgende år bl.a. grundet flere afgørelser vedr. ordensbekendtgørelsen. I 2019 var antallet på det højeste niveau i tiårs perioden.

Knap en fjerdedel af de fældende afgørelser vedrører euforiserende stoffer

Overtrædelse af lov om euforiserende stoffer har i perioden 2009-2019 udgjort mellem 21 pct. og 42 pct. af de fældende afgørelser for overtrædelse af særlovene, jf. figur 1.3.06. Andelen var størst i 2009. I 2019 vedrørte 23 pct. lov om euforiserende stoffer.

Afgørelser pr. 100.000

Opgjort pr. 100.000 indbyggere lå det samlede antal fældende afgørelser for overtrædelse af særlovene på 1.500. Det var langt mere end dobbelt så mange i forhold til i 2009.

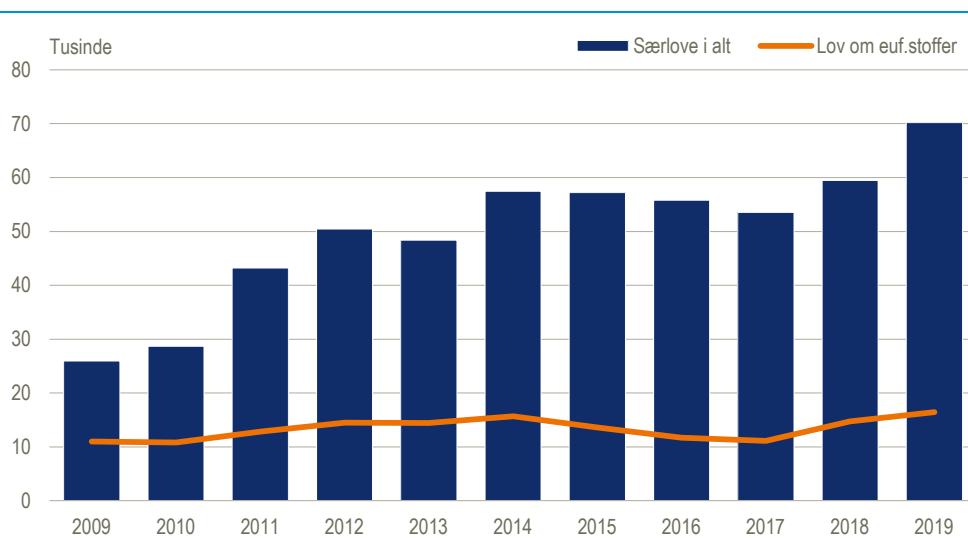
Næsten alle fældende afgørelser udgøres af bøder

Ud af de 70.196 fældende afgørelser i 2019 udgjorde bøder 96 pct., svarende til 1.387 bøder pr. 100.000 indbyggere. Ubetingede og betingede frihedsstraffe udgjorde sammenlagt 3 pct.

Tabel 1.3.33 Særlove. Afgørelser efter afgørelsestype

	Alle afgørelser	Fældende afgørelser						Ikke-fældende afgørelser		
		I alt	Ubetinget	Betinget	Bøde	Tiltale- frafald/ -undladt	Anden afgørelse	I alt	Påtale opgivet	Frifindelse
2009	26 993	25 921	1 060	799	23 210	705	147	1 072	960	112
2010	29 789	28 688	1 120	961	25 849	630	128	1 101	972	129
2011	44 164	43 181	1 267	929	40 193	673	119	983	855	128
2012	51 524	50 460	1 201	848	47 615	689	107	1 064	958	106
2013	49 461	48 367	1 355	854	45 365	688	105	1 094	987	107
2014	59 044	57 450	1 153	833	54 642	718	104	1 594	1 501	93
2015	58 581	57 184	989	928	54 619	527	121	1 397	1 251	146
2016	57 114	55 806	1 007	952	53 230	527	90	1 308	1 195	113
2017	54 952	53 541	1 059	739	51 170	475	98	1 411	1 309	102
2018	61 598	59 455	1 084	765	56 851	652	103	2 143	1 992	151
2019	72 880	70 196	1 298	833	67 395	531	139	2 684	2 516	168
Afgørelser pr. 100.000 indbyggere 15 år +										
2009	598	574	23	18	514	16	3	24	21	2
2010	655	631	25	21	569	14	3	24	21	3
2011	965	944	28	20	878	15	3	21	19	3
2012	1 119	1 096	26	18	1 034	15	2	23	21	2
2013	1 067	1 043	29	18	979	15	2	24	21	2
2014	1 263	1 229	25	18	1 169	15	2	34	32	2
2015	1 241	1 212	21	20	1 157	11	3	30	27	3
2016	1 199	1 171	21	20	1 117	11	2	27	25	2
2017	1 145	1 115	22	15	1 066	10	2	29	27	2
2018	1 275	1 231	22	16	1 177	13	2	44	41	3
2019	1 500	1 444	27	17	1 387	11	3	55	52	3

Figur 1.3.06 Særlove. Fældende afgørelser



Stor stigning i fældende afgørelser vedr. bl.a. våbenloven

Antallet af fældende afgørelser vedr. særlovene var steget med 18 pct. fra 2018 til 2019. Stigningen skyldes særligt flere fældende afgørelser for overtrædelse af våbenloven, ordensbekendtgørelsen og love vedr. arbejde, transport mv. Antallet var for våbenloven steget med 76 pct. fra 2018 til 2019. For ordensbekendtgørelsen var antallet steget med knap 29 pct. og for love vedr. arbejde, transport mv. var antallet steget med 39 pct.

Mænd overtrædelse af lov om euforiserende stoffer

Ud af de 70.196 fældende afgørelser vedrørte 78 pct. mandlige lovovertrædere. 28 pct. af de fældende afgørelser vedrørte i mændenes tilfælde lov om euforiserende stoffer. Opgjort pr. 100.000 mandlige indbyggere var der i 2019 629 fældende afgørelser for overtrædelse af lov om euforiserende stoffer.

Tabel 1.3.34 Særlove. Fældende afgørelser efter overtrædelsens art

	2018	2019	Ændring 2018-2019
	antal		pct.
Særlove i alt	59 455	70 196	18,1
Lov om euforiserende stoffer	14 750	16 444	11,5
Udlændingeloven	2 263	2 807	24,0
Våbenloven	4 299	7 579	76,3
Ordensbekendtgørelsen	6 335	8 144	28,6
Skatte- og afgiftslove	1 633	1 882	15,2
Lov om tilhold, opholdsforbud og bortvisning	91	166	82,4
Sundheds- og sociallove	779	881	13,1
Miljølove	1 592	1 629	2,3
Love vedr. dyr, jagt mv.	2 001	2 190	9,4
Love vedr. arbejde, transport mv.	4 545	6 326	39,2
Særlove i øvrigt	21 167	22 148	4,6

Tabel 1.3.35 Afgørelser særlove. Antal og pr. 100.000 indbyggere efter overtrædelsens art 2019

	Afgørelser i alt			Fældende afgørelser			Ikke fældende afgørelser		
	I alt ¹	Mænd	Kvinder	I alt ¹	Mænd	Kvinder	I alt ¹	Mænd	Kvinder
Særlove	72 880	57 207	8 554	70 196	54 881	8 223	2 684	2 326	331
Lov om euforiserende stoffer	17 427	15 991	1 431	16 444	15 118	1 321	983	873	110
Våbenloven	8 984	7 985	992	7 579	6 760	813	1 405	1 225	179
Ordensbekendtgørelsen	8 154	7 511	643	8 154	7 511	643	-	-	-
Love vedr. arbejde, transport, mv.	6 367	3 096	365	6 326	3 069	365	41	27	-
Afgørelser pr. 100.000 indb. 15 år +									
Særlove	1 500	2 380	348	1 444	2 283	335	55	97	13
Lov om euforiserende stoffer	359	665	58	338	629	54	20	36	4
Våbenloven	185	332	40	156	281	33	29	51	7
Ordensbekendtgørelsen	168	312	26	168	312	26	-	-	-
Love vedr. arbejde, transport, mv.	131	129	15	130	128	15	1	1	-

¹ Inklusiv virksomheder.

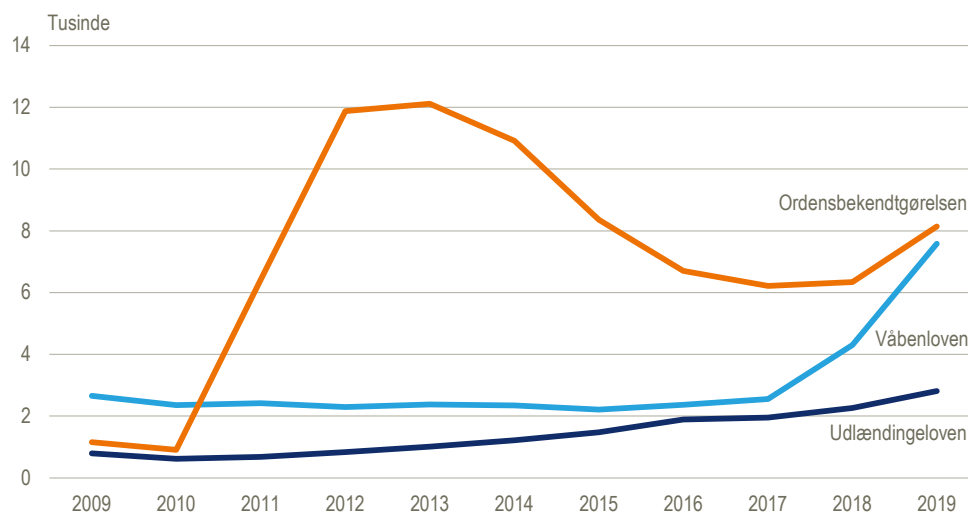
Udlændingeloven og våbenloven

Antallet af afgjorte overtrædelser af udlændingeloven har været stigende siden 2010. Afgørelser vedr. våbenloven har ligget jævnt mellem 2.200 og 2.600 afgørelser årligt i perioden 2009-2017, men begyndte at stige i 2018. I 2019 var antallet knap 7.600, jf. figur 1.3.07.

Ordensbekendtgørelsen

De kraftige stigninger i ordensbekendtgørelsen i 2011 og 2012 skyldes dels en øget indsats fra politiets side i nattelivet og dels en lovændring pr. 1. maj 2011, der betød, at bødestrafen for denne type lovovertrædelse som udgangspunkt er på mindst 1.000 kr. og dermed registreres i Kriminalregistret og indgår i statistikgrundlaget, jf. afsnittet 2.1 Kriminalstatistikken.

Figur 1.3.07 Særlove. Fældende afgørelser



Hyppigheden er størst for de yngste aldersgrupper

Hyppigheden for overtrædelse af særlovene var størst for aldersgruppen 20-24-årige med 3.115 afgørelser pr. 100.000 indbyggere, jf. tabel 1.3.36. Hyppigheden for de 15-19 årige er ligeledes stor med 2.690 afgørelser pr. 100.000 indbyggere. For samtlige aldersgrupper har der været en stigning i antal afgørelser pr. 100.000 fra 2018 til 2019.

Tabel 1.3.36

Særlove. Afgørelser pr. 100.000 indbyggere

	2009	2015	2016	2017	2018	2019
	pr. 100.000 indbyggere					
Særlove i alt	526	1 081	1 049	986	1 103	1 298
15-19 år	898	1 681	2 078	2 279	2 553	2 690
20-24 år	1 651	2 655	2 376	2 383	2 775	3 115
25-29 år	1 108	1 947	1 704	1 592	1 853	2 214
30-39 år	658	1 451	1 318	1 235	1 394	1 723
40-49 år	489	1 167	1 129	975	1 045	1 301
50 år +	155	417	431	368	400	498

Halvdelen af særlovs-overtræderne under 30 år

34 pct. af de fældende afgørelser vedr. overtrædelser af særlove i 2019 vedrørte lovovertrædere under 25 år og 48 pct. vedrørte lovovertrædere under 30 år. Kun 18 pct. af afgørelserne vedrørte gerningsmænd over 50 år, jf. tabel 1.3.37.

Mere end halvdelen af lovovertrædere af ordensbekendtgørelsen var under 25 år

Specielt blandt overtrædere af ordensbekendtgørelsen og lov om euforiserende stoffer var der mange unge. 22 pct. af overtrædere af ordensbekendtgørelsen var under 20 år og 53 pct. var under 25 år. For lov om euforiserende stoffer var de tilsvarende andele på 16 pct. og 47 pct.

Halvdelen af lovovertrædere af miljøloven var over 50 år

Til gengæld var det lovovertrædere over 50 år, som oftest overtræder miljøloven. I 2019 var der i alt 1.362 fældende afgørelser, hvor af personer over 50 år fik 52 pct. af dem.

Tabel 1.3.37 Fældende afgørelser. Særlove efter overtrædelsens art og alder. 2019

	I alt ¹	Alder på afgørelsestidspunktet					
		15-19 år	20-24 år	25-29 år	30-39 år	40-49 år	50 år +
Særlove i alt	63 104	9 207	11 996	8 820	11 790	9 887	11 404
Lov om euforiserende stoffer	16 439	2 553	5 218	3 406	2 983	1 394	885
Våbenloven	7 573	999	1 074	836	1 419	1 496	1 749
Skatte- og afgiftslove	1 536	132	244	165	264	306	425
Heraf: Skatte- og toldlove	139	1	3	11	38	42	44
Færdselslovs lignende økonomiske love	1 342	130	239	150	217	251	355
Andre økonomiske love	55	1	2	4	9	13	26
Udlændingeloven	2 537	84	373	501	801	428	350
Ordensbekendtgørelsen	8 144	1 797	2 555	1 253	1 195	776	568
Køretøjer der ikke har overholdt syn	10 829	29	602	1 124	2 616	2 953	3 505
Lov om tilhold, bortvisning og opholdsforbud	166	2	6	18	32	51	57
Sundheds- og sociallove	724	11	80	88	176	145	224
Bygge- og boliglove	20	-	-	1	-	5	14
Miljøloven	1 362	29	78	79	185	277	714
Love vedr. dyr, jagt mv.	2 084	16	95	152	364	453	1 004
Heraf: Dyreværnsloven	363	-	11	18	54	76	204
Hundeloven	1 456	13	74	118	268	331	652
Andre love vedr. dyr, jagt mv.	265	3	10	16	42	46	148
Love vedr. arbejde, transport mv.	3 434	48	182	374	861	927	1 042
Heraf: Arbejds miljøloven	146	-	7	11	24	47	57
Regler vedr. kontrolapparat og fartskri- verkort	299	-	16	34	75	75	99
Køre- hviletidsregler	369	1	10	28	70	107	153
Lov om hyrekørsel	596	-	15	83	206	156	136
Andre love vedr. arbejde, transport mv.	2 024	47	134	218	486	542	597
Selskabs- og firmalovgivningen mv.	165	2	7	8	17	34	97
Love vedr. forsvaret o.l.	3 807	3 142	569	90	5	-	1
Heraf: Værnepligtsloven	3 801	3 142	567	88	4	-	-
Andre love vedr. forsvaret	6	-	2	2	1	-	1
Love vedr. offentlige forsyninger	39	-	2	3	8	14	12
Love vedr. spil, bevilling og næring	890	98	254	166	158	125	89
Heraf: Restaurationsloven	848	97	253	165	156	112	65
Andre love vedr. spil, bevilling, næring	42	1	1	1	2	13	24
Særlove i øvrigt	3 355	265	657	556	706	503	668

¹ Ekskl. 7.092 virksomheder.

*Hovedparten
afgjort ved bøder*

Som tidligere nævnt blev hovedparten (96 pct.) af de fældende afgørelser vedr. særlovsovertrædelser afgjort ved bøder, mens der kun i 3 pct. af afgørelserne var tale om frihedsstraf. I alt var der kun 2.684 (4 pct.) ikke fældende afgørelser (ikke skyldige) af de i alt 72.880 særlovsafgørelser, mens det for straffelovsafgørelser drejede sig om 33 pct. Ligesom for færdselslovsovertrædelserne hænger det sammen med, at de fleste afgørelser er baseret på politiets direkte konstatering af en overtrædelse og der derfor generelt er mindre usikkerhed om skyldsspørgsmålet ved disse lovovertrædelser.

*14.700 bøder for
overtrædelse af lov om
euforiserende stoffer*

Ud af de 67.395 bøder blev 14.675 givet til lovovertrædere af lov om euforiserende stoffer. Det svarer til 22 pct. af alle bøderne. De fleste bøder fik lovovertrædere af særlove i øvrigt.

*8 pct. af lovovertrædere af
lov om euforiserende stoffer
fik frihedsstraf*

Den største andel af lovovertrædere af lov om euforiserende stoffer fik en bøde, nemlig til 89 pct. Derudover fik 8 pct. en dom til frihedsstraf, heraf nogenlunde lige fordelt mellem ubetinget og betinget.

Tabel 1.3.38 Særlove. Afgørelser efter sanktion 2019

	Særlove	Lov om	Udlæn-	Våben-	Ordens-	Skatte-	Love	Love	Særlove
	i alt	euforise-	dninge-	loven	bekendt-	og	vedr.	vedr.	i øvrigt
		rende	loven		gørelsen	afgifts-	dyr,	arbejde,	
		stoffer				love	jagt	mv.	transport
Strafferetlige afgørelser i alt	72 880	17 427	2 841	8 984	8 154	1 889	2 257	6 367	24 961
Fældende afgørelser i alt	70 196	16 444	2 807	7 579	8 144	1 882	2 190	6 326	24 824
Dom til frihedsstraf	2 131	1 382	371	270	4	41	16	2	45
Ubetinget frihedsstraf i alt	1 298	729	362	174	3	13	3	-	14
Ubetinget dom alene	1 117	593	352	147	3	9	1	-	12
Delvis betinget dom	29	18	-	10	-	1	-	-	-
Delvis betinget og samfundstjeneste	9	7	-	1	-	-	-	-	1
Ubetinget dom og bøde	116	94	2	14	-	3	2	-	1
Udstået ved varetægt	27	17	8	2	-	-	-	-	-
Forvaring	-	-	-	-	-	-	-	-	-
Ungdomssanktion	-	-	-	-	-	-	-	-	-
Betinget frihedsstraf i alt	833	653	9	96	1	28	13	2	31
Betinget dom alene	434	343	7	44	-	4	11	1	24
Betinget dom og samfundstjeneste	188	139	1	38	1	1	2	-	6
Betinget dom og bøde	120	94	1	8	-	15	-	1	1
Betinget dom, bøde og samfundstjeneste	91	77	-	6	-	8	-	-	-
Bøde	67 395	14 675	2 409	7 154	8 135	1 839	2 152	6 317	24 714
Bødedom	867	134	46	95	34	40	110	146	262
Udeblivelsesdom	626	94	44	47	35	54	33	93	226
Bødevedtagelse	256	35	20	33	17	11	21	35	84
Bødeforlæg	35 624	7 217	1 923	4 502	5 499	1 174	1 336	3 676	10 297
Inden- og udenretlig frakendelse og bøde mv.	159	50	1	7	-	1	23	65	12
Dom uden retsmøde	29 863	7 145	375	2 470	2 550	559	629	2 302	13 833
Tiltalefrafald	531	309	23	134	4	-	15	7	39
Uden vilkår	382	247	12	85	3	-	1	5	29
Med vilkår	4	1	3	-	-	-	-	-	-
Med eller uden advarsel	145	61	8	49	1	-	14	2	10
Anden afgørelse	139	78	4	21	1	2	7	-	26
Foranstaltningsdomme	35	24	2	3	-	-	1	-	5
Advarsel	26	4	-	9	-	1	4	-	8
Straf bortfaldet	11	3	1	2	-	-	-	-	5
Militær straf	-	-	-	-	-	-	-	-	-
Ingen tillægsstraf (§89)	62	45	1	7	1	1	2	-	5
Anden afgørelse i øvrigt	5	2	-	-	-	-	-	-	3
Ikke fældende afgørelser i alt	2 684	983	34	1 405	10	7	67	41	137
Påtale opgivet	2 516	911	24	1 359	10	6	58	34	114
Frifindelse	168	72	10	46	-	1	9	7	23

Straflængder Den gennemsnitlige strafflængde for ubetinget frihedsstraf for overtrædelser af særlove i 2019 lå på 2,8 måned, mens den for betinget frihedsstraffe lå på 1,4 måned. De længste gennemsnitlige ubetingede frihedsstraffe blev idømt overtrædere af lov om euforiserende stoffer med 3 måneder.

Tabel 1.3.39 Særlove. Gennemsnitlig strafflængde ved idømmelse af frihedsstraf

	Betinget frihedsstraf		Ubetinget frihedsstraf	
	2018	2019	2018	2019
	antal måneder			
Særlove i alt	1,4	1,4	2,3	2,8
Lov om euforiserende stoffer	1,4	1,4	2,8	3,0
Våbenloven	1,4	1,2	1,5	2,2
Ordensbekendtgørelsen	-	-	-	-
Love vedrørende arbejde, transport, mv.	0,9	1,3	-	-
Særlove i øvrigt	1,4	1,7	1,4	2,7

Gennemsnitsalder på 34 år

Gennemsnitalderen for overtrædere af særlovene lå i 2019 på 34,4 år. Kvinderne var i gennemsnit 5,5 år ældre end mændene. I perioden 2015-2019 har den gennemsnitlige alder for overtrædere af særlovene været stabil.

Tabel 1.3.40

Særlove. Fældende afgørelser. Gennemsnitsalder

	Afgørelser i alt					
	2009	2015	2016	2017	2018	2019
Særlove i alt	30,2	34,9	35,1	33,9	33,6	34,4
Mænd	32,6	34,2	34,2	33,0	32,8	33,7
Kvinder	36,5	39,9	40,9	40,4	39,9	39,2

Lav gennemsnitsalder for overtrædere af lov om euforiserende stoffer og ordensbekendtgørelsen

For mænd var gennemsnitsalderen lavest for dem, som har overtrådt lov om euforiserende stoffer og ordensbekendtgørelsen. Omvendt var mænd som har overtrådt love vedr. arbejde, transport mv. i gennemsnit knap 42,5 år. For kvinder var gennemsnitsalderen ligeledes lavest for dem, som har overtrådt lov om euforiserende stoffer og ordensbekendtgørelsen.

Tabel 1.3.41

Gennemsnitsalder for fældende afgørelser efter overtrædelsens art. 2019

	Gennemsnitsalder		
	I alt	Mænd	Kvinder
Særlove i alt	34,4	33,7	39,2
Lov om euforiserende stoffer	28,2	27,9	31,1
Våbenloven	37,1	36,8	39,4
Ordensbekendtgørelsen	28,1	27,9	29,9
Love vedrørende arbejde, transport mv.	42,5	42,5	43,0
Særlove i øvrigt	38,2	37,3	42,2

96.750 forhold lå til grund for 72.900 afgørelser

En afgørelse kan være truffet på baggrund af ét eller flere forhold (dvs. én eller flere lovovertrædelser). Omfatter en afgørelse to eller flere forhold (et sagskompleks), vil den typisk være karakteriseret ved ét *hovedforhold* samt et eller flere *biforhold*. De 72.880 afgørelser vedr. særlove i 2019 omfattede i alt 96.741 forhold. Ud af de 72.880 afgørelser omfattede 66.556 af dem kun ét forhold, mens 6.324 havde to eller flere forhold. Det skal bemærkes at hoved- og biforhold meget vel kan ligge under forskellige overtrædelseskategorier.

Tabel 1.3.42

Særlov. Afgørelser og antal forhold efter overtrædelse 2019

	Afgørelser			Forhold i alt
	I alt	Med ét forhold	Med flere forhold	
Særlove i alt	72 880	66 556	6 324	96 741
Lov om euforiserende stoffer	17 427	14 622	2 805	25 298
Våbenloven	8 984	8 023	961	13 777
Ordensbekendtgørelsen	8 154	8 020	134	8 725
Love vedrørende arbejde, transport mv.	6 367	5 335	1 032	9 104
Særlove i øvrigt	31 948	30 556	1 392	39 837

Halvdelen af afgørelserne med ét forhold vedrører særlove i øvrigt

64.149 sager med kun ét forhold førte i 2019 til en fældende afgørelse. Med 49.771 afgørelser vedrørte de fleste mænd. Knap halvdelen af de fældende afgørelser med ét forhold omhandlede overtrædelse af særlove i øvrigt.

Tabel 1.3.43 Fældende¹ afgørelser i sager med kun ét forhold efter overtrædelens art, køn og alder. 2019

	I alt ²	Køn		Alder på afgørelsestidspunktet					
		Mænd	Kvinder	15-19 år	20-24 år	25-29 år	30-39 år	40-49 år	50 år +
Særlove i alt	64 149	49 771	7 800	8 688	10 852	7 816	10 597	9 047	10 571
Lov om euforiserende stoffer	13 754	12 579	1 170	2 271	4 388	2 760	2 441	1 151	738
Våbenloven	6 735	5 979	750	904	940	746	1 251	1 332	1 556
Ordensbekendtgørelsen	8 010	7 379	631	1 765	2 515	1 237	1 175	761	557
Love vedrørende arbejde, transport mv.	5 304	2 359	355	46	157	277	640	732	862
Særlove i øvrigt	30 346	21 475	4 894	3 702	2 852	2 796	5 090	5 071	6 858

¹ Afgørelsestype for det enkelte forhold.² Inkl. 6.578 med uoplyst køn.

95 pct. af de afgjorte forhold var fældende

Ud af de 96.741 afgjorte forhold i 2019 var 92.274 af dem fældende, svarende til 95 pct. Bøder udgjorde med 82 pct. den største andel af de fældende afgørelser. 15.959 forhold blev afgjort som frihedsstraf, hvoraf 70 pct. var ubetinget. Med en andel på 79 pct. var de fleste fældende forhold begået af mandlige lovovertrædere. 4.467 forhold blev afgjort som værende ikke fældende.

Tabel 1.3.44 Afgjorte forhold (fældende¹) efter overtrædelens art og afgørelsestype. 2019

	Alle afgørelser i alt	Fældende afgørelser						Ikke-fældende afg.		
		I alt	Ubetin- get	Betinget	Bøde	Tiltale- frafald/- undladt	Anden afgørelse	I alt	Påtale opgivet	Fri- findelse
Særlove i alt	96 741	92 274	11 151	4 808	75 240	926	149	4 467	3 338	1 129
Lov om euforiserende stoffer	25 298	23 666	4 849	1 809	16 445	485	78	1 632	1 121	511
Våbenloven	13 777	11 757	2 102	691	8 701	241	22	2 020	1 670	350
Ordensbekendtgørelsen	8 725	8 686	122	21	8 537	5	1	39	11	28
Love vedr. arbejde, transport mv.	9 104	8 988	157	214	8 594	23	-	116	86	30
Særlove i øvrigt	39 837	39 177	3 921	2 073	32 963	172	48	660	450	210

¹ Afgørelsestype for det enkelte forhold.Tabel 1.3.45 Afgjorte forhold (fældende¹) efter overtrædelens art, køn og alder. 2019

	I alt ²	Køn		Alder på afgørelsestidspunktet					
		Mænd	Kvinder	15-19 år	20-24 år	25-29 år	30-39 år	40-49 år	50 år +
Særlove i alt	92 274	73 323	10 268	10 585	15 661	12 412	16 537	12 721	15 674
Lov om euforiserende stoffer	23 666	22 069	1 591	3 215	7 386	5 304	4 514	2 064	1 177
Våbenloven	11 757	10 736	1 015	1 471	2 029	1 565	2 271	2 184	2 231
Ordensbekendtgørelsen	8 686	8 012	674	1 912	2 714	1 370	1 287	811	592
Love vedrørende arbejde, transport mv.	8 988	4 559	378	50	240	510	1 269	1 348	1 520
Særlove i øvrigt	39 177	27 947	6 610	3 937	3 292	3 663	7 196	6 314	10 154

¹ Afgørelsestype for det enkelte forhold.² 8.683 med uoplyst køn.

To tredje dele af lovovertrædelserne anmeldt og afgjort i samme år

Ud af de i alt 72.880 afgørelser for overtrædelse af særlove i 2019 blev lovovertrædelserne anmeldt indenfor samme år i 49.143 af tilfældene, svarende til 67 pct. I 29 pct. af tilfældene blev lovovertrædelserne anmeldt i 2018, men først afgjort i 2019. 4 pct. af afgørelserne i 2019 blev anmeldt før 2018.

Tabel 1.3.46 Anmeldelsesåret for afgørelser og afgjorte forhold 2019

	Afgørelser i alt	Anmeldelsesår			Afgjorte forhold i alt	Anmeldelsesår		
		2019	2018	Før 2018		2019	2018	Før 2018
Særlove i alt	72 880	49 143	20 889	2 848	96 741	59 263	29 553	7 925
Lov om euforiserende stoffer	17 427	11 476	5 093	858	25 298	14 194	8 230	2 874
Våbenloven	8 984	6 212	2 620	152	13 777	8 339	4 514	924
Ordensbekendtgørelsen	8 154	6 100	1 987	67	8 725	6 448	2 165	112
Love vedrørende arbejde, transport mv.	6 367	3 972	1 698	697	9 104	5 210	2 492	1 402
Særlove i øvrigt	31 948	21 383	9 491	1 074	39 837	25 072	12 152	2 613

1.4 Personer med fældende afgørelser

Nedenfor opgøres antallet af forskellige personer, der har modtaget en strafferetlig fældende afgørelse for overtrædelse af straffelov, færdselslov eller særlove.

Personer med afgørelser I statistikken over personer med strafferetlige afgørelser optræder den samme person kun én gang indenfor hver kategori. Personer med flere afgørelser indenfor den samme kategori i løbet af tællingsåret indgår kun med den alvorligste overtrædelse, dvs. overtrædelsen med den alvorligste afgørelse/sanktion (fx er frihedsstraf alvorligere end bødestraf). Endvidere omfatter opgørelsen alene personer med validt personnummer.

Tabel 1.4.01 Personer med fældende afgørelser

	2013	2014	2015	2016	2017	2018	2019
Personer i alt	160 411	162 852	157 611	154 265	145 423	144 451	157 946
Straffelov i alt	27 029	25 481	24 300	23 041	20 940	20 949	21 520
Færdselslov i alt	108 569	105 758	101 245	98 963	93 819	90 320	96 416
Særlove i alt	36 222	43 442	42 606	41 655	39 098	43 217	51 127

Anm.1: Personer med fældende afgørelse i alderen 15-79 år.

Anm.2: Da samme person kan have overtrådt flere forskellige love, vil summen af kategorierne være større end totalen.

158.000 personer med afgørelser i 2019 I alt modtog 157.946 forskellige personer en eller flere fældende strafferetlige afgørelser i 2019. Heraf havde 21.520 overtrådt straffeloven, 96.416 færdselsloven og 51.127 særlovene.

Tabel 1.4.02 Personer med fældende afgørelser efter køn

	2013	2014	2015	2016	2017	2018	2019
Personer i alt	160 411	162 852	157 611	154 265	145 423	144 451	157 946
Mænd	124 122	126 005	121 223	118 869	112 555	112 883	123 128
Kvinder	36 289	36 847	36 388	35 396	32 868	31 568	34 818
	pct.						
Straffelov i alt	100,0	100,0	100,0	100,0	100,0	100,0	100,0
Mænd	77,2	76,3	75,9	76,9	78,7	77,4	78,0
Kvinder	22,8	23,7	24,1	23,1	21,3	22,6	22,0
Færdselslov i alt	100,0	100,0	100,0	100,0	100,0	100,0	100,0
Mænd	74,9	75,2	74,8	74,3	74,4	75,6	75,1
Kvinder	25,1	24,8	25,2	25,7	25,6	24,4	24,9
Særlove i alt	100,0	100,0	100,0	100,0	100,0	100,0	100,0
Mænd	90,0	87,4	86,1	87,2	87,1	87,1	86,2
Kvinder	10,0	12,6	13,9	12,8	12,9	12,9	13,8

En femtedel var kvinder Kvinder udgjorde 22 pct. af personer med fældende afgørelser i 2019. Kvinderne har siden 2013 udgjort mellem 21 og 23 pct. Kvindernes andel var i 2019 hhv. 22 pct. og 25 pct. indenfor straffelovs- og færdselslovsovertrædelser, mens den kun var 14 pct. blandt overtræderne af særlovene.

Ni ud af ti fik bøde For 90 pct. af de 157.946 personer var bøde den alvorligste afgørelse, mens frihedsstraf for 8 pct. var den alvorligste afgørelse. I alt var der 142.931 personer med bøde, hvor hovedparten hidrørte fra overtrædelser af færdselsloven. Heraf fik 98 pct. en bøde, mens dette kun gjaldt for 46 pct. af straffelovsovertræderne.

Tabel 1.4.03 Personer med fældende afgørelser efter afgørelsens art 2019

	I alt	Dom til frihedsstraf		Bøde	Tiltale- frafald	Anden afgørelse	
		I alt	Ubetinget				Betinget
I alt	157 946	12 950	5 707	7 243	142 931	1 082	983
Straffelov i alt	21 520	9 677	4 368	5 309	9 905	1 078	860
Seksuualforbrydelser	1 385	725	207	518	545	63	52
Blodskam mv.	12	12	11	1	-	-	-
Voldtægt mv.	74	65	65	-	1	-	8
Seksuualforbrydelse mod barn under 12 år	56	50	43	7	-	-	6
Seksuualforbrydelse mod barn under 15 år	78	39	14	25	-	37	2
Seksuualforbrydelse i øvrigt	33	29	23	6	-	-	4
Blufærdighedskrænkelser ved beføling	91	54	14	40	25	7	5
Blufærdighedskrænkelser ved blotteri	70	8	2	6	51	5	6
Blufærdighedskrænkelser i øvrigt	503	97	14	83	385	6	15
Utugt mv.	468	371	21	350	83	8	6
Voldsforbrydelse	6 059	4 614	2 070	2 544	258	625	562
Vold o.l. mod offentlig myndighed mv.	1 578	864	459	405	122	299	293
Opløb/forstyrrelse af offentlig orden	78	12	7	5	63	1	2
Manddrab	19	15	15	-	-	-	4
Forsøg på manddrab	33	29	29	-	-	-	4
Psykisk vold	-	-	-	-	-	-	-
Simpel vold	2 716	2 251	668	1 583	39	286	140
Alvorligere vold	833	772	613	159	-	3	58
Særlig alvorlig vold	5	5	5	-	-	-	-
Uagtsomt manddrab/legemsbeskadigelse	9	4	3	1	4	1	-
Andre forbrydelser mod liv og legeme	88	80	42	38	3	1	4
Forbrydelse mod den personlige frihed	63	54	33	21	1	5	3
Trusler	637	528	196	332	26	29	54
Ejendomsforbrydelser	12 644	3 333	1 370	1 963	8 572	510	229
Dokumentfalsk	185	158	29	129	14	11	2
Brandstiftelse	124	77	44	33	10	3	34
Indbrud i forretning, virksomhed mv.	278	222	139	83	18	27	11
Indbrud i beboelser	279	237	150	87	9	17	16
Indbrud i ubeboede bebyggelser	63	47	22	25	3	11	2
Tyveri fra bil, båd mv.	79	43	16	27	27	9	0
Butikstyveri mv.	6 526	240	112	128	6 147	116	23
Andre tyverier	1 149	433	116	317	630	60	26
Tyveri/brugstyveri af køretøj	360	302	141	161	14	33	11
Tyveri/brugstyveri af knallert	43	11	-	11	29	2	1
Tyveri/brugstyveri af cykel	118	11	6	5	100	5	2
Tyveri/brugstyveri af andet	166	34	16	18	120	11	1
Ulovlig omgang med hittegods	136	35	15	20	96	5	-
Underslæb, bedrageri, mandatsvig	1 152	678	142	536	330	119	25
Afpresning og åger	62	57	41	16	2	2	1
Skyldnersvig	4	4	-	4	-	-	-
Hæleri	341	205	93	112	108	17	11
Røveri	321	286	227	59	2	5	28
Grov skattesvig mv.	51	47	14	33	2	2	-
Hærværk	921	147	36	111	688	55	31
Uagtsomt hæleri	6	3	1	2	2	-	1
Berigelsesforbrydelse og formuekrænkelser	280	56	10	46	221	-	3
Andre forbrydelser	2 378	1 262	887	375	949	103	64
Salg af narkotika mv.	453	440	406	34	2	-	11
Smugling mv. af narkotika	90	88	84	4	-	-	2
Uagtsomt manddrab mv. ved færdsels- uheld	122	22	9	13	93	3	4
Øvrige straffelovsbestemmelser	1 713	712	388	324	854	100	47
Færdselslov i alt	96 416	1 958	698	1 260	94 175	140	143
Færdselsuheld med spiritus	751	219	43	176	530	1	1
Spirituskørsel	6 243	1 153	366	787	5 002	28	60
Mangler ved køretøj	2 637	3	-	3	2 631	3	-
Færdselslov i øvrigt	86 785	583	289	294	86 012	108	82
Særlove i alt	51 127	1 591	791	800	49 148	291	97
Lov om euforiserende stoffer	13 457	1 203	569	634	12 051	153	50
Våbenloven	6 570	258	165	93	6 204	92	16
Ordensbekendtgørelsen	6 011	3	2	1	6 007	1	-
Love vedrørende arbejde, transport mv.	2 584	2	-	2	2 581	1	-
Særlove i øvrigt	22 505	125	55	70	22 305	44	31

<i>Hver fjerde voldsdømt fik frihedsstraf</i>	For personer med en voldsdom fik 76 pct. en frihedsstraf i 2019, og det samme var tilfældet for 52 pct. af personerne med dom for seksualforbrydelse, samt for 26 pct. med dom for ejendomsforbrydelser, mens det kun angik 2 pct. af personerne med dom for færdselslovsforseelser, jf. tabel 1.4.03.
<i>Halvdelen af de voldsdømte under 30 år</i>	15 pct. af de personer der var dømt for vold var under 20 år, og 49 pct. var under 30 år. 46 pct. af personerne dømt for ejendomsforbrydelser var ligeledes under 30 år, hvor det samme gjorde sig gældende for 73 pct. af personerne med afgørelser for seksualforbrydelser, jf. tabel 1.4.04.
<i>5 pct. af færdselslovs-overtræderne under 20 år</i>	Personer med overtrædelser af færdselsloven var gennemgående noget ældre. Kun 5 pct. var under 20 år og mere end halvdelen var 40 år eller derover, jf. tabel 1.4.04.

Tabel 1.4.04 Personer med fældende afgørelser efter alder 2019

	I alt	15-19 år	20-29 år	30-39 år	40-49 år	50 år +
I alt	157 946	12 683	42 814	30 194	29 428	42 827
Straffelov i alt	21 520	3 524	7 025	4 036	3 247	3 688
Seksualforbrydelser	1 385	251	754	105	119	156
Blodskam mv.	12	1	1	1	3	6
Voldtægt mv.	74	11	28	19	10	6
Seksualforbrydelse mod barn under 12 år	56	9	5	6	17	19
Seksualforbrydelse mod barn under 15 år	78	51	17	3	5	2
Seksualforbrydelse i øvrigt	33	3	8	6	9	7
Blufærdighedskrænkelser ved beføling	91	9	16	20	12	34
Blufærdighedskrænkelser ved blotteri	70	2	19	15	14	20
Blufærdighedskrænkelser i øvrigt	503	79	323	20	38	43
Utugt mv.	468	86	337	15	11	19
Voldsforbrydelser	6 059	935	2 047	1 275	933	869
Vold o.l. mod offentlig myndighed mv.	1 578	189	513	337	246	293
Opløb/forstyrrelse af offentlig orden	78	19	45	11	2	1
Manddrab	19	-	6	5	2	6
Forsøg på manddrab	33	2	19	4	4	4
Psykisk vold	-	-	-	-	-	-
Simpel vold	2 716	502	863	564	435	352
Alvorligere vold	833	126	366	170	98	73
Særlig alvorlig vold	5	-	1	2	-	2
Uagtsomt manddrab/legemsbeskadigelse	9	-	2	2	-	5
Andre forbrydelser mod liv og legeme	88	12	34	15	15	12
Forbrydelse mod den personlige frihed	63	4	28	17	3	11
Trusler	637	81	170	148	128	110
Ejendomsforbrydelser	12 644	2 260	3 607	2 339	1 988	2 450
Dokumentfalsk	185	9	72	59	25	20
Brandstiftelse	124	34	46	19	9	16
Indbrud i forretning, virksomhed mv.	278	46	108	61	50	13
Indbrud i beboelser	279	32	122	58	50	17
Indbrud i ubeboede bebyggelser	63	11	37	7	7	1
Tyveri fra bil, båd mv.	79	23	29	12	11	4
Butikstyveri mv.	6 526	1 165	1 382	1 142	1 100	1 737
Andre tyverier	1 149	219	383	206	174	167
Tyveri/brugstyveri af køretøj	360	61	162	75	38	24
Tyveri/brugstyveri af knallert	43	23	9	5	3	3
Tyveri/brugstyveri af cykel	118	31	43	16	17	11
Tyveri/brugstyveri af andet	166	65	56	17	18	10
Ulovlig omgang med hittegods	136	13	42	30	25	26
Underslæb, bedrageri, mandatsvig	1 152	160	413	256	184	139
Afpresning og åger	62	17	32	4	8	1
Skyldnersvig	4	-	-	-	2	2
Hæleri	341	29	130	93	49	40
Røveri	321	107	133	39	30	12
Grov skattesvig mv.	51	-	4	12	15	20
Hærværk	921	196	311	155	126	133
Uagtsomt hæleri	6	-	2	2	1	1
Berigelsesforbrydelse og formuekrænkelser	280	19	91	71	46	53
Andre forbrydelser	2 378	295	1 013	489	315	266
Salg af narkotika mv.	453	10	219	105	76	43
Smugling mv. af narkotika	90	3	29	27	21	10
Uagtsomt manddrab mv. ved færdselsuheld	122	2	33	29	16	42
Øvrige straffelovsbestemmelser	1 713	280	732	328	202	171
Færdselslov i alt	96 416	4 428	23 601	18 985	19 389	30 013
Færdselsuheld med spiritus	751	49	215	113	133	241
Spirituskørsel	6 243	290	2 274	1 265	932	1 482
Mangler ved køretøj	2 637	1 086	597	306	267	381
Færdselslov i øvrigt	86 785	3 003	20 515	17 301	18 057	27 909
Særlove i alt	51 127	6 043	17 142	9 441	8 279	10 222
Lov om euforiserende stoffer	13 457	1 739	7 114	2 558	1 230	816
Våbenloven	6 570	795	1 630	1 179	1 339	1 627
Ordensbekendtgørelsen	6 011	1 101	2 970	896	569	475
Love vedrørende arbejde, transport mv.	2 584	31	377	619	713	844
Særlove i øvrigt	22 505	2 377	5 051	4 189	4 428	6 460

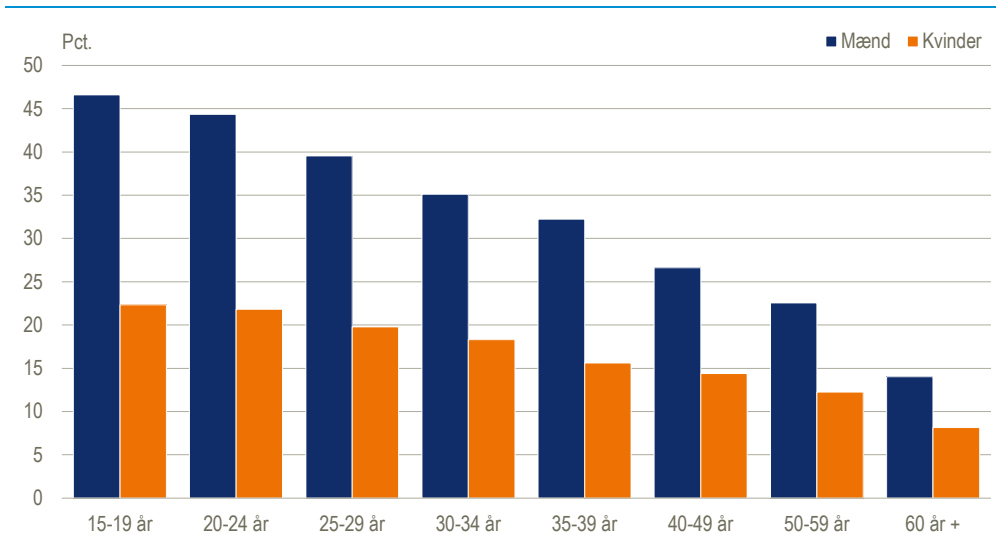
1.5 Recidiv

Definition Recidiv eller tilbagefald til ny kriminalitet kan defineres på mange forskellige måder. I opgørelserne i denne publikation defineres recidiv som en lovovertrædelse, der er begået i en opfølgingsperiode på to år efter en løsladelse fra afsoning eller en fældende strafferetlig afgørelse. En mere uddybende definition fremgår af afsnit 2.2 Begreber og metode i kriminalstatistikken, under Recidiv.

Tre ud af ti begår ny kriminalitet I 2016 var der i alt 153.034 personer, der blev løsladt fra fængsel mv. eller fik en fældende strafferetlig afgørelse. Af disse begik 43.105 en eller flere nye lovovertrædelser i løbet af opfølgingsperioden på to år, svarende til 28 pct. Andelen var størst for mændenes vedkommende, nemlig 32 pct., mens der blandt kvinderne var 15 pct. der begik en ny lovovertrædelse, jf. tabel 1.5.01.

Unge begår oftest ny kriminalitet ... Der synes at være en tydelig sammenhæng mellem alder og sandsynligheden for at begå ny kriminalitet. Blandt de 15-19 årige mænd var der således 47 pct. der begik en ny lovovertrædelse i løbet af to år mens andelen for mænd i alderen 60+ år kun var på 14 pct. Mønsteret er det samme for kvindernes vedkommende, men forskellene er langt mindre udtalte.

Figur 1.5.01 Recidivprocent. 2016:2018



... og begår den hurtigere ...

Blandt de mænd, der begik ny kriminalitet, var der i alt 42 pct. der gjorde det indenfor 6 måneder. For de unge under 35 år var andelen størst, nemlig på 42-49 pct., mens det var en tredjedel af mændene på 60 år eller derover, der begik en ny lovovertrædelse indenfor 6 måneder, jf. tabel 1.5.01.

Tabel 1.5.01 Recidivhastighed efter køn og alder¹. 2016

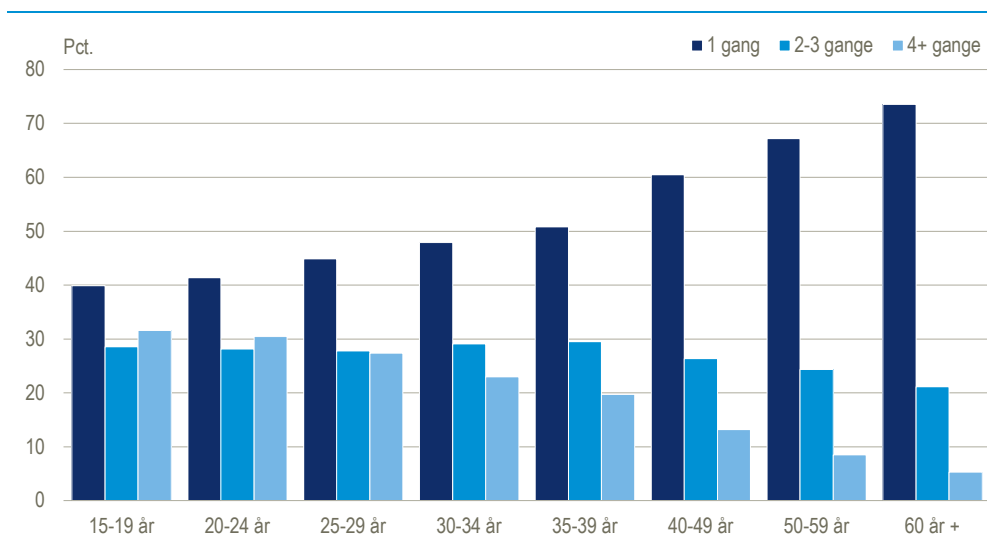
	Ny lovovertrædelse efter:				Ingen ny lovovertrædelse	I alt	Recidiv-pct.
	½ år	1 år	2 år	I alt			
Mænd i alt	15 720	9 478	12 462	37 660	80 201	117 861	32
15-19 år	2 511	1 299	1 523	5 333	6 106	11 439	47
20-24 år	3 549	1 792	2 086	7 427	9 325	16 752	44
25-29 år	2 385	1 306	1 615	5 306	8 105	13 411	40
30-34 år	1 633	971	1 219	3 823	7 068	10 891	35
35-39 år	1 389	881	1 207	3 477	7 304	10 781	32
40-49 år	2 318	1 661	2 433	6 412	17 675	24 087	27
50-59 år	1 421	1 122	1 708	4 251	14 606	18 857	23
60 år +	514	446	671	1 631	10 012	11 643	14
Kvinder i alt	1 916	1 420	2 109	5 445	29 728	35 173	15
15-19 år	189	110	149	448	1 557	2 005	22
20-24 år	313	199	293	805	2 882	3 687	22
25-29 år	248	167	239	654	2 651	3 305	20
30-34 år	216	132	227	575	2 567	3 142	18
35-39 år	203	139	229	571	3 083	3 654	16
40-49 år	397	360	510	1 267	7 546	8 813	14
50-59 år	258	219	311	788	5 650	6 438	12
60 år +	92	94	151	337	3 792	4 129	8

¹ Alder på løsladelses/afgørelsestidspunktet.

... og flere gange

Halvdelen af de mænd og to tredjedele af de kvinder, der begik ny kriminalitet, begik kun én lovovertrædelse i løbet af opfølgingsperioden på to år. Blandt unge mænd mellem 15-19 år og 20-24 år var det omkring 40 pct., der kun begik én lovovertrædelse, mens det gjaldt for omkring to tredjedele af mændene mellem 50-59 år. Omvendt var det ca. 30 pct. af de unge mænd, der begik fire eller flere lovovertrædelser. Det samme gjaldt kun for 5 pct. af de ældste mænd, jf. figur 1.5.02 og tabel 1.5.02.

Figur 1.5.02 Recidivhændelser. Mænd 2016:2018



Tabel 1.5.02 Antal recidivhændelser i observationsperioden efter køn og alder¹. 2016

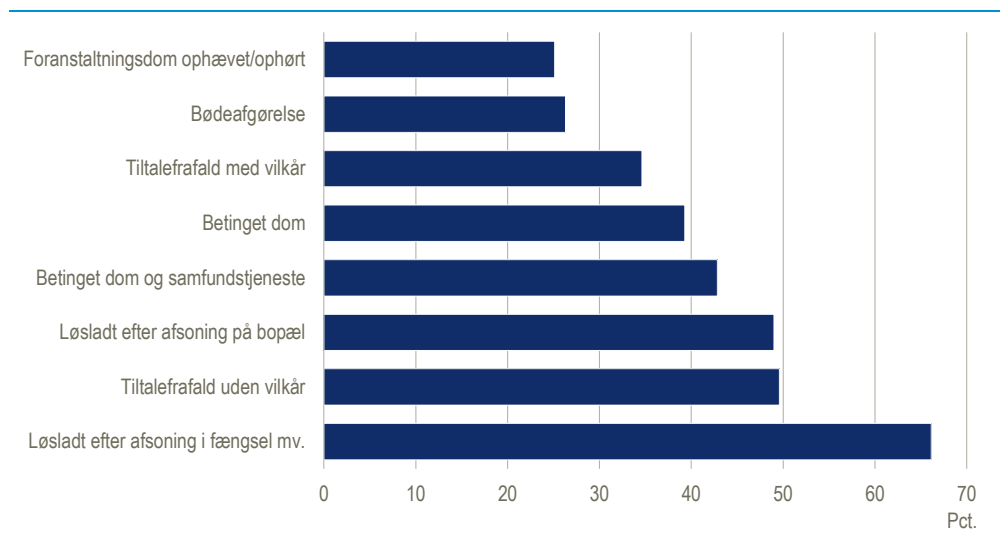
	Ingen	1	2	3	4-9	10+	I alt
Mænd i alt	80 201	19 110	6 865	3 426	5 823	2 436	117 861
15-19 år	6 106	2 128	972	550	1 142	541	11 439
20-24 år	9 325	3 073	1 311	779	1 511	753	16 752
25-29 år	8 105	2 381	984	489	1 009	443	13 411
30-34 år	7 068	1 831	710	403	623	256	10 891
35-39 år	7 304	1 766	698	327	517	169	10 781
40-49 år	17 675	3 877	1 170	519	629	217	24 087
50-59 år	14 606	2 855	755	279	315	47	18 857
60 år +	10 012	1 199	265	80	77	10	11 643
Kvinder i alt	29 728	3 587	865	385	472	136	35 173
15-19 år	1 557	234	92	38	64	20	2 005
20-24 år	2 882	460	136	86	99	24	3 687
25-29 år	2 651	395	110	54	67	28	3 305
30-34 år	2 567	365	93	36	68	13	3 142
35-39 år	3 083	381	85	43	49	13	3 654
40-49 år	7 546	893	199	75	73	27	8 813
50-59 år	5 650	599	110	38	35	6	6 438
60 år +	3 792	260	40	15	17	5	4 129

¹ Alder på løsladelses/afgørelsestidspunktet.

*Løsladte fra afsoning
begår oftest ny
kriminalitet*

Personer, der blev løsladt efter endt afsoning i 2016 (herunder personer, der havde fået en ubetinget frihedsstraf, som ansås for afsonet under varetægtsfængsling) havde den højeste tilbagefaldsprocent. Der var således 66 pct., der begik ny kriminalitet inden for to år. For personer, der havde afsonet en frihedsstraf på bopælen var andelen noget lavere, nemlig 49 pct. Den laveste tilbagefaldsprocent sås hos personer, der havde en foranstaltningsdom, hvor betingelsestiden sluttede i 2016 eller fik en foranstaltningsdom ophævet i 2016. Blandt disse var der 25 pct., der begik ny kriminalitet. Også personer, der fik en bødeafgørelse i 2016, havde med 26 pct. en forholdsvis lav tilbagefaldsprocent, jf. figur 1.5.03 og tabel 1.5.03.

Figur 1.5.03 Recidivprocent efter oprindelig straf. 2016:2018



Tabel 1.5.03 Recidivhastighed efter straffens art. 2016

	Ny lovovertrædelse efter:				Ingen ny lovovertrædelse	I alt	Recidiv-pct.
	½ år	1 år	2 år	I alt			
I alt	17 636	10 898	14 571	43 105	109 929	153 034	28
Løsladt efter afsoning i fængsel mv.	1 021	388	342	1 751	897	2 648	66
Løsladt efter afsoning på bopæl	342	190	218	750	781	1 531	49
Foranstaltningsdom ophørt/ophævet	60	55	51	166	495	661	25
Betinget dom og samfundstjeneste	672	390	442	1 504	2 006	3 510	43
Betinget dom	710	424	517	1 651	2 551	4 202	39
Bødeafgørelse	14 506	9 289	12 823	36 618	102 515	139 133	26
Tiltalefrafald med vilkår	3	2	4	9	17	26	35
Tiltalefrafald uden vilkår	322	160	174	656	667	1 323	50

Personer dømt for indbrud i beboelse begår oftest ny kriminalitet

Blandt de personer, der oprindeligt fik en dom for overtrædelse af straffeloven, var der 44 pct., der begik en ny lovovertrædelse inden for to år. Den højeste tilbagefaldsprocent findes blandt personer, der tidligere har fået en dom for indbrud i beboelse. Her var det 77 pct., der begik en ny overtrædelse indenfor to år, jf. tabel 1.5.04.

Tabel 1.5.04 Recidivhastighed efter kriminalitetens art. 2016

	Ny lovovertrædelse efter:				Ingen ny lovovertrædelse	I alt	Recidiv-pct.
	½ år	1 år	2 år	I alt			
I alt	17 636	10 898	14 571	43 105	109 929	153 034	28
Straffelov i alt	4 360	2 133	2 384	8 877	11 159	20 036	44
Seksualforbrydelser i alt	39	37	46	122	360	482	25
Heraf:							
Blodskam, voldtægt, seksualforbrydelser i øvrigt	11	15	27	53	114	167	32
Blufærdighedskrænkelser	25	19	16	60	192	252	24
Voldsforbrydelser i alt	898	464	538	1 900	2 385	4 285	44
Heraf:							
Vold o.l. mod offentlig myndighed	230	97	126	453	513	966	47
Vold mod privatperson	510	291	322	1 123	1 537	2 660	42
Trusler	112	52	62	226	216	442	51
Ejendomsforbrydelser i alt	2 999	1 425	1 559	5 983	7 458	13 441	45
Heraf:							
Dokumentfalsk	40	26	25	91	191	282	32
Indbrud i forretning, virksomhed	121	45	43	209	98	307	68
Indbrud i beboelse	131	44	47	222	67	289	77
Indbrud i fritidshus, garage	23	9	12	44	38	82	54
Butikstyveri	1 329	641	685	2 655	3 925	6 580	40
Andre tyverier	347	178	191	716	758	1 474	49
Brugstyveri af køretøj	129	58	36	223	93	316	71
Brugstyveri af cykel	23	17	10	50	56	106	47
Bedrageri	232	130	163	525	939	1 464	36
Hæleri	120	49	53	222	191	413	54
Røveri	84	43	38	165	78	243	68
Hærværk	212	85	131	428	477	905	47
Andre straffelovsforbrydelser i alt	424	207	241	872	956	1 828	48
Heraf:							
Forbrydelser mod offentlig myndighed	138	51	63	252	164	416	61
Falsk forklaring	97	44	57	198	197	395	50
Salg af narkotika	82	46	60	188	186	374	50
Smugling af narkotika	5	6	6	17	34	51	33
Freds- og æreskrænkelser	60	29	27	116	156	272	43
Færdselslovsovertrædelser i alt	7 713	5 540	7 592	20 845	74 698	95 543	22
Heraf:							
Færdselsuheld med spiritus	69	67	70	206	584	790	26
Spirituskørsel	755	464	521	1 740	3 231	4 971	35
Mangler ved køretøj	199	152	242	593	1 285	1 878	32
Færdselslovsovertrædelser i øvrigt	6 681	4 853	6 754	18 288	69 577	87 865	21
Særlovsovertrædelser i alt	5 563	3 225	4 595	13 383	24 072	37 455	36
Heraf:							
Lov om euforiserende stoffer	1 840	874	1 022	3 736	4 534	8 270	45
Våbenlov	385	175	212	772	904	1 676	46
Miljølove	72	51	93	216	481	697	31
Love vedr. dyr, jagt mv.	124	86	119	329	1 241	1 570	21
Love vedr. arbejde, transport	216	165	237	618	1 197	1 815	34
Love vedr. forsvaret	480	268	280	1 028	2 226	3 254	32
Love vedr. spil, bevilling	111	52	81	244	365	609	40

Tre ud af fire får en bøde som strengeste straf

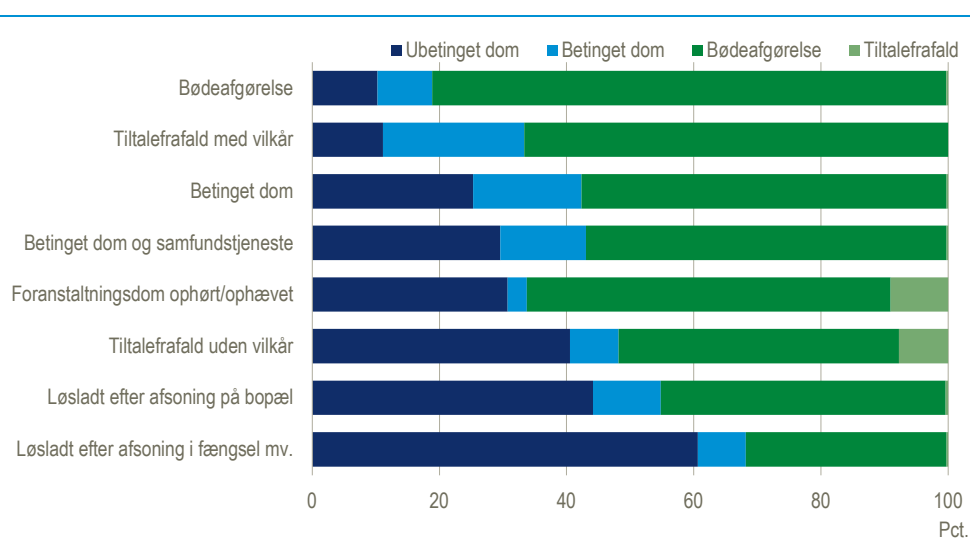
Blandt de personer, der begik en ny lovovertrædelse indenfor to år fik 76 pct. en bødeafgørelse som den strengeste straf og 15 pct. fik en ubetinget frihedsstraf. Andelen, der fik en bødeafgørelse, var størst blandt dem, der fik en bødeafgørelse som oprindelig straf og mindst blandt dem, der blev løsladt efter afsoning i fængsel, henholdsvis 81 pct. og 32 pct. Omvendt var andelen, der fik en ubetinget frihedsstraf som strengeste straf i opfølgingsperioden størst blandt personer, der blev løsladt efter afsoning af en fængselsstraf i 2016 og mindst blandt personer, der fik en bødeafgørelse i 2016, henholdsvis 61 pct. og 10 pct., jf. figur 1.5.04 og tabel 1.5.05.

Tabel 1.5.05 Recidivets grovhed (straffens art) efter straffens art.

Strengeste straf i observationsperioden. 2016

	Ubetin- get dom	Betinget dom og sam- funds- tjeneste	Betinget dom	Bøde- afgørel- se	Tiltale- frafald med vilkår	Tiltale- frafald uden vilkår	I alt	Ingen tilbage- fald	I alt	Recidiv- pct.
I alt	6 344	2 078	1 815	32 662	-	206	43 105	109 929	153 034	28
Løsladt efter afsoning i fængsel mv.	1 062	62	70	552	-	5	1 751	897	2 648	66
Løsladt efter afsoning på bopæl	331	55	25	336	-	3	750	781	1 531	49
Foranstaltningsdom op- hørt/ophævet	51	1	4	95	-	15	166	495	661	25
Betinget dom og samfunds- tjeneste	445	132	70	853	-	4	1 504	2 006	3 510	43
Betinget dom	418	121	160	948	-	4	1 651	2 551	4 202	39
Bødeafgørelse	3 770	1 687	1 454	29 583	-	124	36 618	102 515	139 133	26
Tiltalefrafald med vilkår	1	-	2	6	-	-	9	17	26	35
Tiltalefrafald uden vilkår	266	20	30	289	-	51	656	667	1 323	50

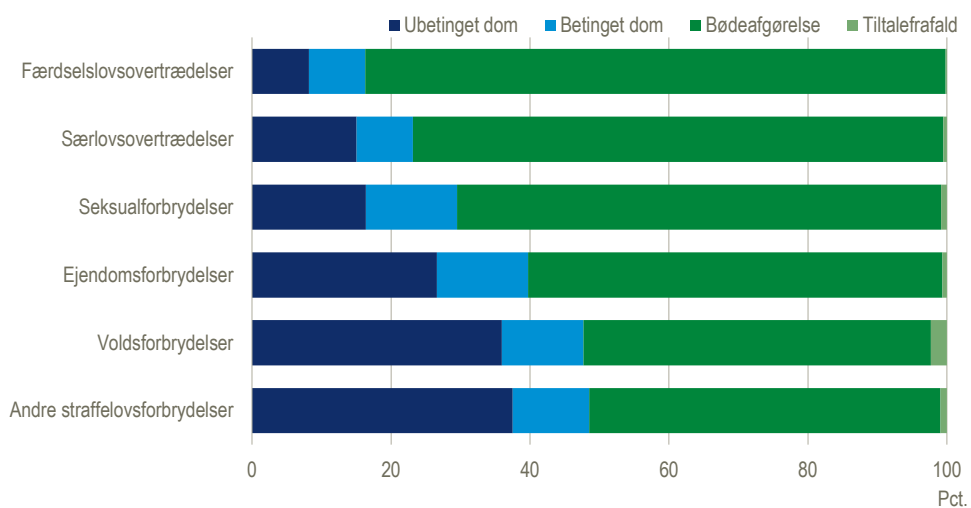
Figur 1.5.04 Personer med recidiv efter oprindelig straf og strengeste straf i opfølgingsperioden. 2016:2018



Mere end en tredjedel af dømte for voldsforbrydelser og andre straffelovsforbrydelser får en ubetinget frihedsstraf i opfølgingsperioden

Som nævnt ovenfor var en ubetinget frihedsstraf den strengeste straf for 15 pct. af de personer, der begik en ny lovovertrædelse i opfølgingsperioden. Andelen var højst for de personer, der i 2016 blev løsladt eller fik en dom for en voldsforbrydelse eller en forbrydelse i kategorien andre straffelovsforbrydelser, der bl.a. omfatter forbrydelser mod offentlig myndighed og narkotikaforbrydelser. Her var det henholdsvis 36 og 38 pct. der fik en ubetinget frihedsstraf. For personer, der oprindeligt begik en overtrædelse af færdselsloven, var andelen kun på 8 pct., jf. figur 1.5.05.

Figur 1.5.05 **Personer med recidiv efter oprindelig lovovertrædelse og strengeste straf i opfølgingsperioden. 2016:2018**



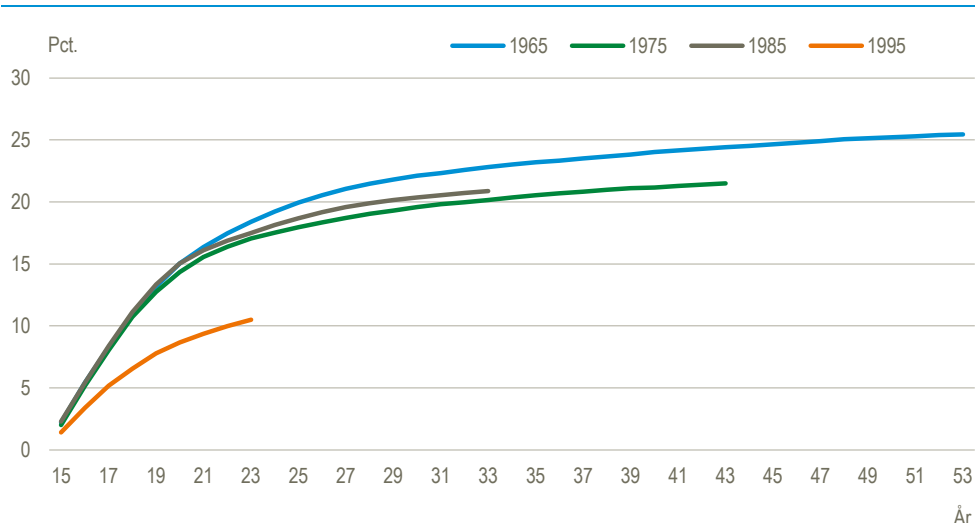
1.6 Fødselsårgangenes kriminalitet

<i>Indledning</i>	Statistikken over fødselsårgangenes kriminalitet belyser hvor store andele af befolkningen, der er blevet dømt i løbet af deres liv og hvor mange domme, de har fået. Statistikken er et supplement til den øvrige kriminalstatistik, der belyser udviklingen i det årlige antal af domme og dømte personer.
<i>Fødselsårgangene 1965-2003</i>	Danmarks Statistiks register over strafferetlige afgørelser går tilbage til 1980 og den første fødselsårgang, der kan følges fra den når den kriminelle lavalder (15 år) er derfor 1965. Den seneste årgang, der kan følges, er på nuværende tidspunkt 2003.
<i>Population</i>	Der er i statistikken taget udgangspunkt i personer, der var 14 år og havde bopæl i Danmark pr. 1.1. i hvert af årene 1980-2018. Dvs. at personer, der er indvandret efter denne dato ikke er omfattet af statistikken. Det skyldes, at eventuelle domme, de måtte have fået inden indvandringen til Danmark, ikke vil fremgå af Danmarks Statistiks kriminalregister og det ville derfor medføre en undervurdering af ukendt størrelse af årgangens kriminalitet, hvis de indgik i populationen.
<i>Domme for overtrædelse af straffeloven</i>	Til den definerede population er knyttet oplysninger om alle domme, hvor personerne er fundet skyldige i overtrædelse af straffeloven. Afgrænsningen til kun straffelovsovertrædelser skyldes, at omfanget af både færdselslov- og særlovsovertrædelser i et vist omfang er afhængig af politiets egen indsats, fx hastighedskontroller og tilstedeværelse i nattelivet. Hertil kommer, at bøder for overtrædelser af disse typer love kun registreres i kriminalregistret, hvis de er af en vis størrelse. Grænsen for registrering af bøder i kriminalregistret har ændret sig over tid ligesom der er sket ændringer (forhøjelser) af bødetakster i den undersøgte periode.
<i>Tolkningsproblemer</i>	Udviklingen i fødselsårgangenes registrerede kriminalitet kan, udover den faktisk begåede kriminalitet, også være påvirket af, hvor stor en andel af de begåede forbrydelser, der anmeldes, hvor stor en andel af de anmeldte forbrydelser, der opklares af politiet og også af om der er sket ændringer i fødselsårgangenes dødeligheds- og udvandringmønster. Fx vil en lavere dødelighed alt andet lige betyde, at en større andel af fødselsårgangen kan 'nå' at begå og blive dømt for kriminalitet og tilsvarende ved en lavere udvandringshyppighed. Udviklingen i anmeldelsestilbøjeligheden og fødselsårgangenes 'overlevelse' og betydningen heraf for tolkning af resultaterne er diskuteret i 2014-udgaven af denne publikation i afsnit 1.6.2 og 1.6.3.

1.6.1 Resultater

<i>Hver fjerde mand født i 1965 har fået en dom</i>	Blandt mænd, der blev født i 1965 havde hver fjerde fået én eller flere domme for overtrædelse af straffeloven ved alderen 53 år. Der er ingen af de efterfølgende fødselsårgange, der ser ud til at komme op på det samme niveau. Tværtimod er der en overordnet tendens til et lavere og lavere niveau jo yngre fødselsårgangen er. Dog lå nogle af fødselsårgangene i 1980'erne på et højere niveau end fødselsårgangene fra slutningen af 1970'erne. Blandt fødselsårgangene fra 1990'erne ser der ud til at være en væsentligt lavere andel, der bliver dømt. Fx var det lidt mere end 10 pct. af de mænd, der blev født i 1995, der havde fået en dom som 23-årige. Den tilsvarende andel for personer født i 1985 var på lidt mere end 17 pct., jf. figur 1.6.01.
---	--

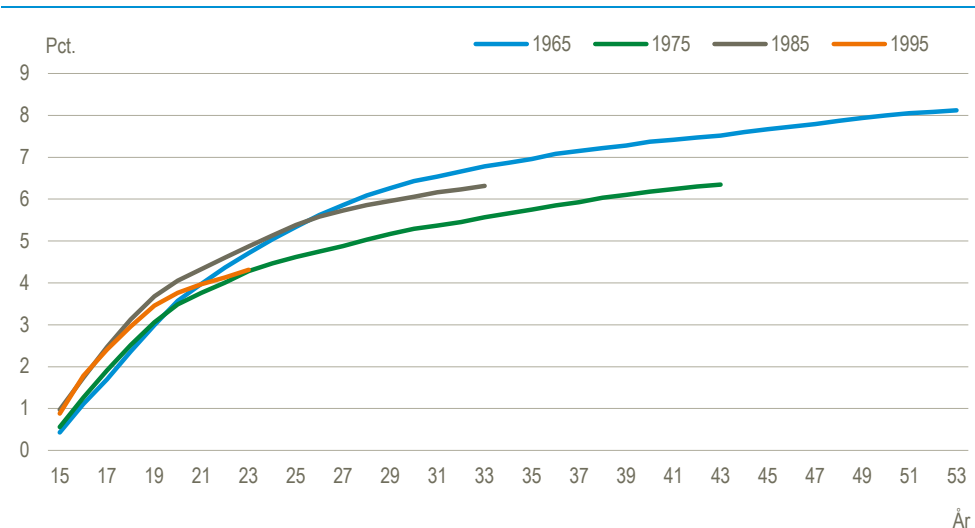
Figur 1.6.01 Kumuleret andel af befolkningen med dom for overtrædelse af straffeloven. Fordelt på fødselsårgang og alder ved første dom. Mænd



Færre kvinder end mænd dømt

Ikke overraskende er andelen af personer, der er dømt, mindre blandt kvinder end blandt mænd. Det var således kun hver tolvte kvinde født i 1965, der havde fået en eller flere domme for overtrædelse af straffeloven ved alderen 53 år. For de ældste årgange er billedet det samme for mænd og kvinder: der er en faldende andel, der bliver dømt. Men mens de yngste årgange for mændenes vedkommende også ligger *under* niveauet for 1965-årgangen i teenageårene, ligger de *over* for kvindernes vedkommende. Dog ser de ud til at 'bøje af' og ende med et niveau under 1965-årgangen. 1995-årgangen ligger – så langt som det er muligt at følge den – på samme niveau som 1985-årgangen fra alderen 23 år.

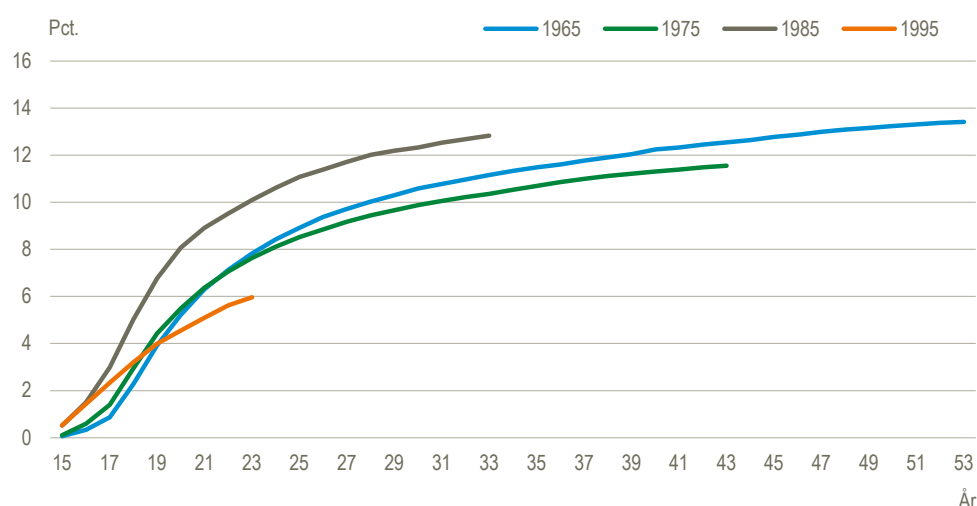
Figur 1.6.02 Kumuleret andel af befolkningen med dom for overtrædelse af straffeloven. Fordelt på fødselsårgang og alder ved første dom. Kvinder



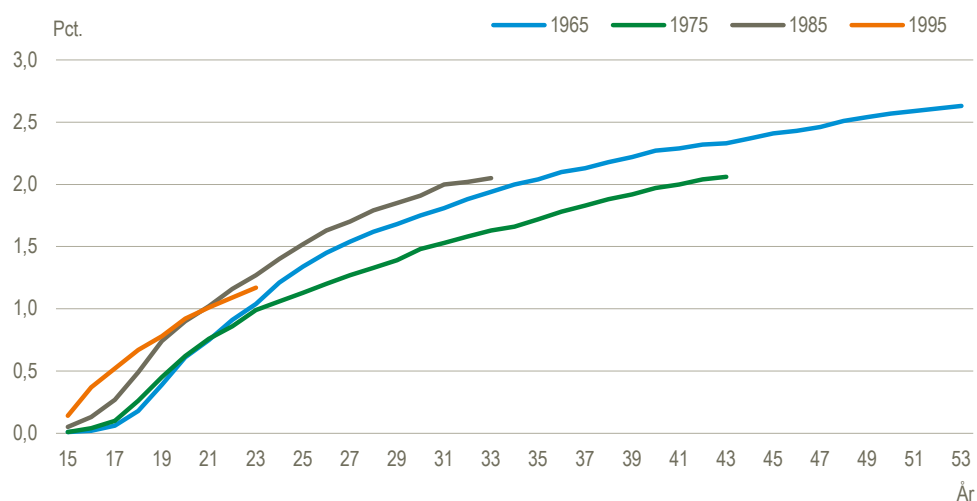
Frihedsstraffe

For mænd og kvinder født i 1965 var der henholdsvis 13 pct. og knap 3 pct., der havde fået en frihedsstraf (ubetinget eller betinget) for overtrædelse af straffeloven ved alderen 53 år. Andelen med frihedsstraffe lader dog på nuværende tidspunkt til at blive størst for både mænd og kvinder født i 1980'erne. Ved alderen 33 år var det 13 pct. af mændene født i 1985, som havde fået en frihedsstraf. For mænd født i 1975 og 1965 var det henholdsvis 10 og 11 pct.

Figur 1.6.03 Kumuleret andel af befolkningen med en frihedsstraf.
Fordelt på fødselsårgang og alder ved første frihedsstraf. Mænd



Figur 1.6.04 Kumuleret andel af befolkningen med en frihedsstraf.
Fordelt på fødselsårgang og alder ved første frihedsstraf. Kvinder



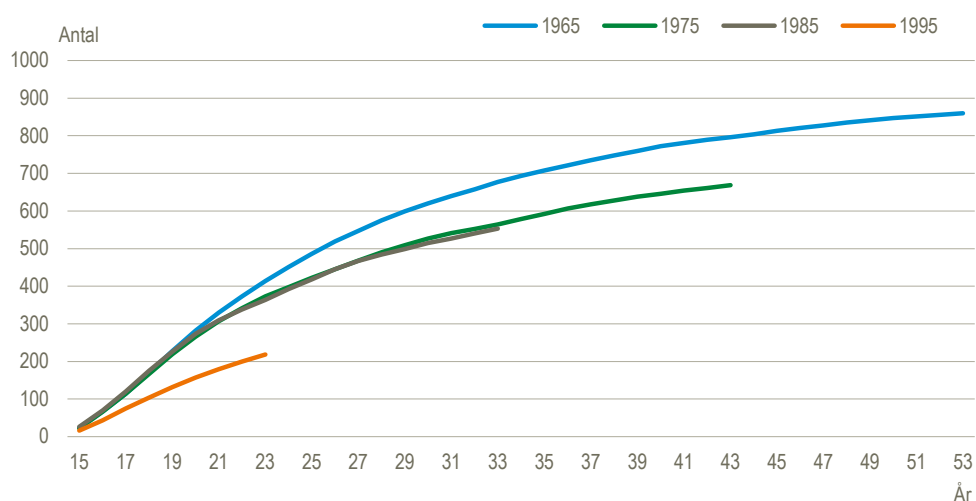
Mere end otte ud af ti mænd født i 1965 har fået en dom – i gennemsnit

Pr. 31.12.2019 havde mænd født i 1965 tilsammen fået 860 domme pr. 1.000 indbyggere, da de nåede alderen 53 år. Dvs. at i gennemsnit havde mere end otte ud af ti fået en dom. Men som det fremgik af figur 1.6.01 er det kun 25 pct., der har fået en dom. Forskellen skyldes selvfølgelig, at nogle af de dømte personer har fået mere end én dom. Foruden enkelte årgange i slut 1960'erne, ser det ud til, at alle øvrige årgange indtil videre vil ligge på et lavere niveau end mænd født i 1965.

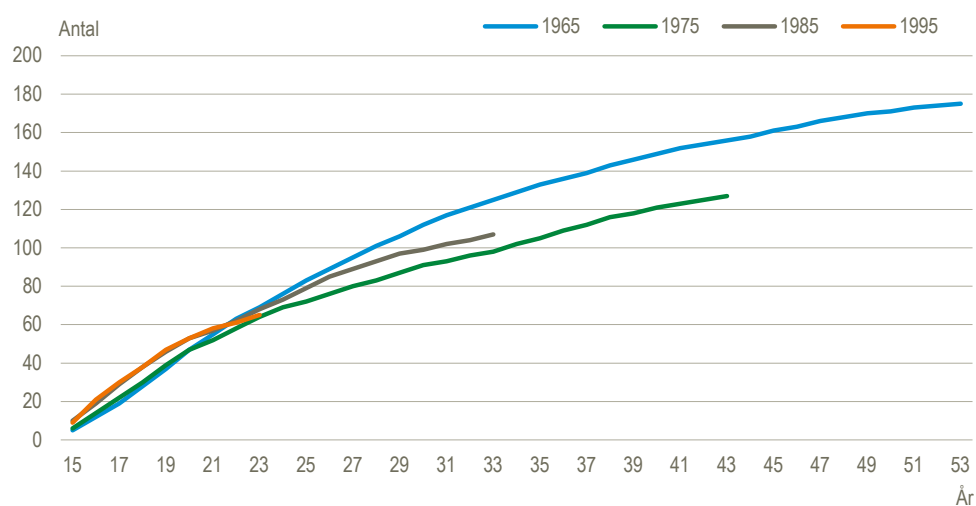
Kvinderne født i 1965 har fået 175 domme pr. 1.000 indbyggere

Kvinder født i 1965 havde i alt fået 175 domme pr. 1.000 indbyggere for overtrædelse af straffeloven ved alderen 53 år. De yngre årgange lå indtil omkring 20-års alderen på et højere niveau end 1965-årgangen, men kurvene er knækket efterfølgende.

Figur 1.6.05 **Kumuleret antal domme pr. 1.000 indbyggere pr. 31.12.2019**
Fordelt på fødselsårgang og alder. Mænd



Figur 1.6.06 **Kumuleret antal domme pr. 1.000 indbyggere pr. 31.12.2019**
Fordelt på fødselsårgang og alder. Kvinder



1.7 Anholdelser

36.100 anholdelser Politiet foretog i 2019 i alt 36.104 anholdelser. Heraf var 91 pct. mænd og 9 pct. kvinder.

En femtedel af anholdelserne var af personer uden bopæl i Danmark

7.164 af anholdelserne – svarende til en femtedel – var af personer uden bopæl i Danmark, herunder turister, asylansøgere, udlændinge med ulovligt ophold og personer, der arbejder i Danmark, men har bopæl i udlandet. Andelen var størst blandt kvinder, hvor 25 pct. af anholdelserne vedrørte en person uden bopæl i Danmark.

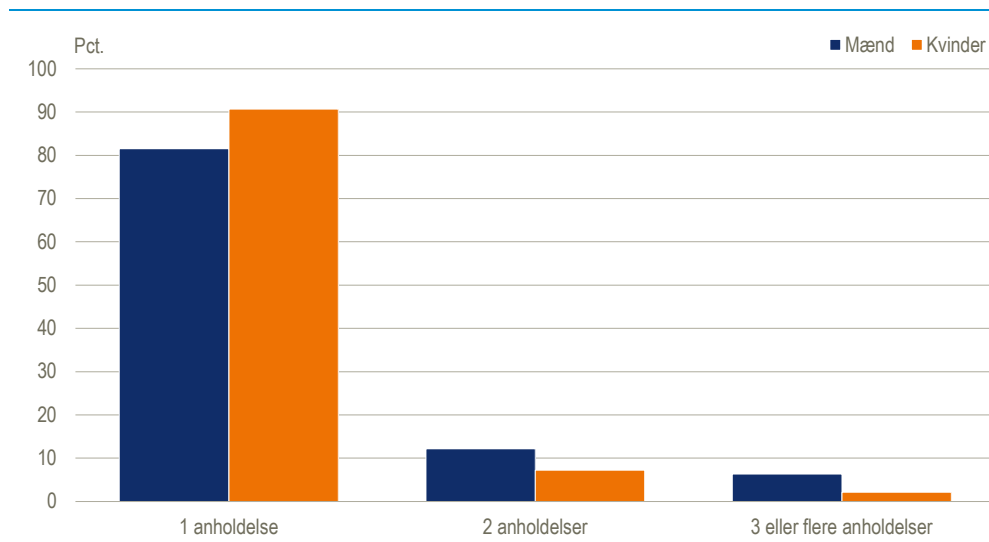
Tabel 1.7.01 Anholdelser 2019

Anholdelser	Med bopæl i Danmark	Uden bopæl i Danmark	I alt	Med bopæl i Danmark	Uden bopæl i Danmark	I alt
	Antal			Pct.		
I alt	28 940	7 164	36 104	80	20	100
Mænd	26 369	6 309	32 678	81	19	100
Kvinder	2 571	855	3 426	75	25	100
Anholdte personer	Antal			Pct.		
I alt	22 133	5 993	28 126	79	21	100
Mænd	19 879	5 208	25 087	79	21	100
Kvinder	2 254	785	3 039	74	26	100

De fleste anholdes kun én gang

De 36.104 anholdelser vedrørte 28.126 forskellige personer. Hovedparten – 23.214 svarende til 83 pct. - blev kun anholdt én gang. Andelen med kun én anholdelse er med 91 pct. størst blandt kvinderne, mens det kun drejede sig om 82 pct. af mændene.

Figur 1.7.01 Anholdte personer 2019



Flest anholdelser for overtrædelse af straffeloven

41 pct. af anholdelserne blev foretaget på grund af overtrædelse af straffeloven, heraf 13 pct. for voldsforbrydelser og 20 pct. for ejendomsforbrydelser som indbrud, butikstyverier, røverier og hærværk. 39 pct. af anholdelserne vedrørte færdselslovsovertrædelser – især spirituskørsel – og 20 pct. særlovsovertrædelser.

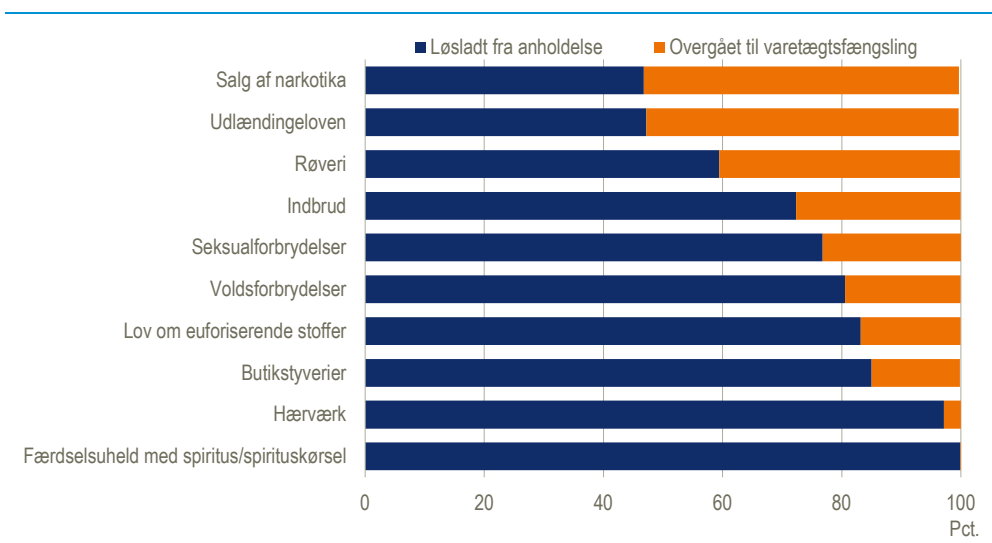
Personer uden bopæl i Danmark anholdes for overtrædelse af udlændingeloven

Kriminalitetsmønstret for personer med og uden bopæl i Danmark adskiller sig især ved, at personer uden bopæl i Danmark i vidt omfang anholdes for overtrædelse af udlændingeloven og at en forholdsvis stor andel – 18 pct. – er anholdt for butikstyverier. Til gengæld anholdes de kun i begrænset omfang for spirituskørsel.

Tabel 1.7.02 Anholdelser 2019

	Med bopæl i Danmark	Uden bopæl i Danmark	I alt	Med bopæl i Danmark	Uden bopæl i Danmark	I alt
	Antal			Pct.		
I alt	28 940	7 164	36 104	100	100	100
Straffelov i alt	11 516	3 464	14 980	40	48	41
Seksualforbrydelser i alt	677	59	736	2	1	2
Voldsforbrydelser i alt	4 424	347	4 771	15	5	13
Heraf:						
Vold o.l. mod offentlig myndighed og opløb, forstyrrelse af offentlig orden	815	72	887	3	1	2
Vold mod privatperson	2 529	193	2 722	9	3	8
Trusler	629	45	674	2	1	2
Ejendomsforbrydelser i alt	4 610	2 596	7 206	16	36	20
Heraf:						
Indbrud	1 204	263	1 467	4	4	4
Butikstyverier	604	1 300	1 904	2	18	5
Tyveri/brugstyveri af køretøj	401	34	435	1	-	1
Røveri	607	71	678	2	1	2
Hærværk	364	53	417	1	1	1
Andre straffelovsforbrydelser i alt	1 805	462	2 267	6	6	6
Heraf:						
Salg af narkotika	915	39	954	3	1	3
Færdselslov i alt	13 235	832	14 067	46	12	39
Heraf:						
Færdselsuheld med spiritus	1 064	70	1 134	4	1	3
Spirituskørsel	11 961	746	12 707	41	10	35
Særlove i alt	4 189	2 868	7 057	14	40	20
Heraf:						
Lov om euforiserende stoffer	2 172	250	2 422	8	3	7
Våbenloven	472	37	509	2	1	1
Udlændingeloven	153	2 421	2 574	1	34	7
Ordensbekendtgørelsen	1 360	144	1 504	5	2	4

Figur 1.7.02 Anholdelser 2019. Fordelt på afslutningsmåde. Udvalgte lovovertrædelser



15 pct. af de anholdte overgår til varetægtsfængsling

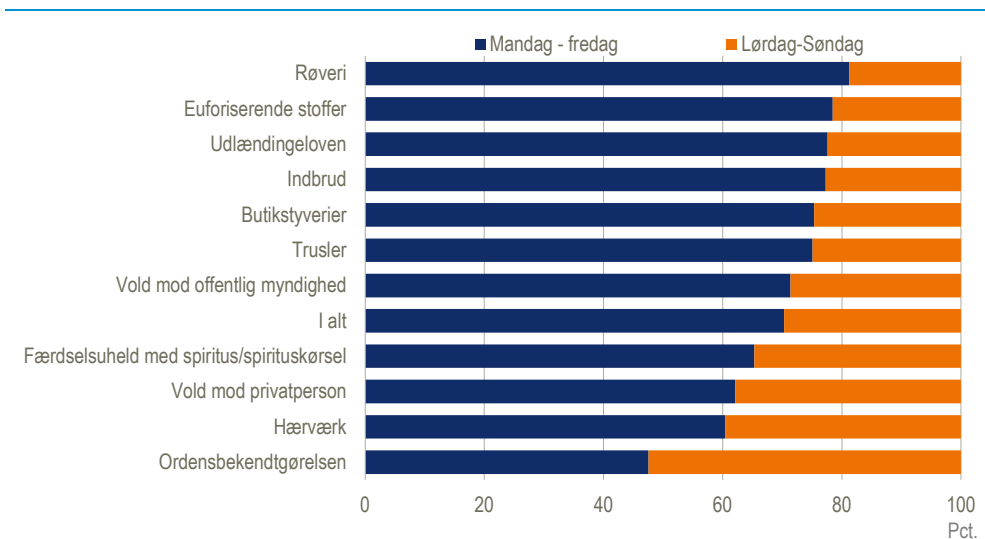
De fleste – 85 pct. – af anholdelserne sluttede med at den anholdte blev løsladt. Andelen, der overgår til varetægtsfængsling varierer en del med hvilken type lovovertrædelse, anholdelsen vedrører. Eksempelvis fortsatte 53 pct. af anholdelserne for salg af narkotika med en varetægtsfængsling, mens anholdelser for overtrædelse af spirituskørsel i næsten samtlige tilfælde blev afsluttet med en løsladelse.

Mange anholdelser vedr. ordensbekendtgørelsen, hærværk og vold lørdag – søndag

Set under ét er antallet af anholdelserne nogenlunde jævnt fordelt på ugedagene. Anholdelser for overtrædelse af ordensbekendtgørelsen, hærværk og vold mod privatperson sker ofte i weekenden. Her var der således hhv. 52 pct., 40 pct. og 38 pct. af anholdelserne, der blev foretaget lørdag eller søndag. Omvendt var det kun 19 pct. af anholdelserne for røveri, der var sket i weekenden.

Figur 1.7.03

Anholdelser 2019. Fordelt på ugedag. Udvalgte lovovertrædelser



Flest anholdelser blandt 18-24-årige

Målt i forhold til befolkningens størrelse, var der 11 anholdelser pr. 1.000 mænd og én anholdelse pr. 1.000 kvinder. Andelen er størst blandt unge i alderen 18-24 år, hvor der var 32-37 anholdelser pr. 1.000 mænd og 2-3 anholdelser pr. 1.000 kvinder. 39 pct. af det samlede antal anholdelser vedrørte personer under 25 år. Kun 4 pct. vedrørte personer på 60 år eller derover.

Tabel 1.7.03

Anholdelser 2019. Kun personer med bopæl i Danmark

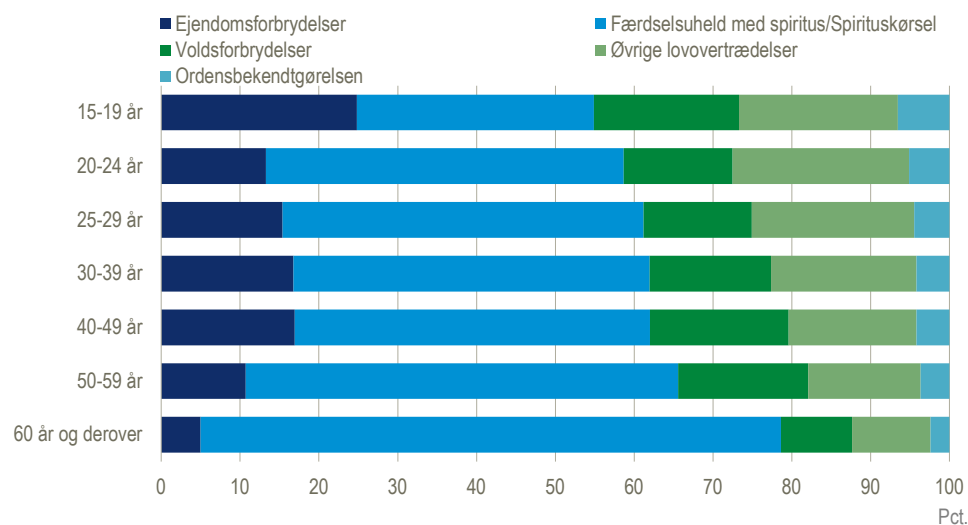
	Antal			Pr. 1.000 indbyggere		
	Mænd	Kvinder	I alt	Mænd	Kvinder	I alt
I alt	26 369	2 571	28 940	11,0	1,0	6,0
15 år	270	44	314	7,8	1,3	4,6
16 år	474	46	520	13,9	1,4	7,8
17 år	577	48	625	16,8	1,5	9,3
18 år	1 169	86	1 255	32,7	2,5	18,0
19 år	1 327	95	1 422	36,6	2,8	20,1
20-24 år	6 530	485	7 015	33,2	2,6	18,2
25-29 år	4 620	395	5 015	22,7	2,0	12,6
30-39 år	5 212	489	5 701	15,0	1,5	8,3
40-49 år	3 288	440	3 728	8,6	1,2	4,9
50-59 år	1 928	291	2 219	4,8	0,7	2,8
60 år og derover	974	152	1 126	1,4	0,2	0,8

Samtlige aldersgrupper anholdes oftest for spirituskørsel

Den største andel af de anholdte unge på 15-19 år var anholdt for færdselsuheld med spiritus/spirituskørsel, nemlig 30 pct. Det samme gælder for alle aldersgrupperne, men andelen var størst for de personer, som var 60 år eller derover. For denne aldersgruppe var 74 pct. anholdt for denne type lovovertrædelse. De unge blev ligeledes i høj grad anholdt for ejendomsforbrydelser, hvilket den ældste al-

dersgruppe sjældent gjorde. For de to aldersgrupper var andelen på henholdsvis 25 og 5 pct.

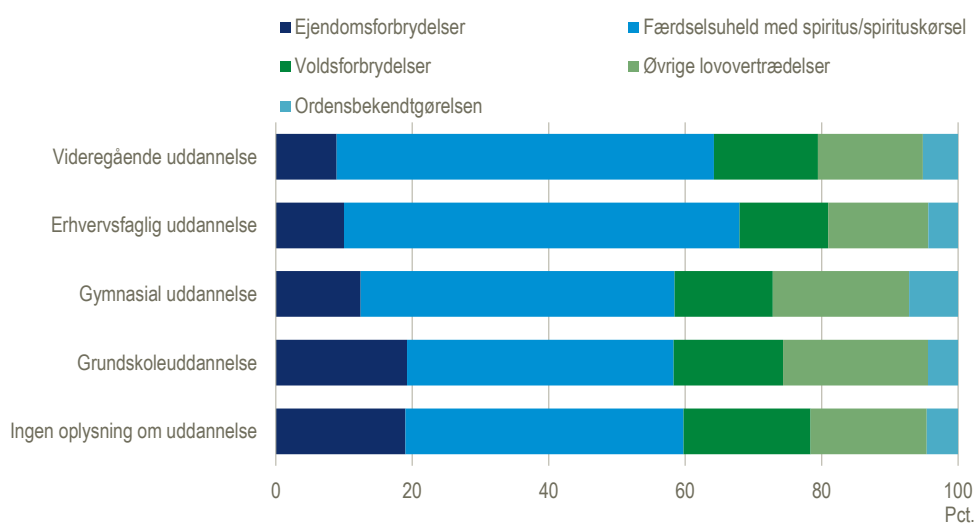
Figur 1.7.04 Anholdelser 2019. Fordelt på alder og lovovertrædelse. Kun personer med bopæl i Danmark



Personer med erhvervsuddannelse har højst andel anholdt for spirituskørsel

Blandt anholdte personer med kun en grundskoleuddannelse, var 19 pct. anholdt for en ejendomsforbrydelse og 39 pct. for færdselsuheld med spiritus/spirituskørsel. Blandt de anholdte personer med en erhvervsuddannelse var de tilsvarende andele på 10 pct. og 58 pct.

Figur 1.7.05 Anholdelser 2019. Kun personer med bopæl i Danmark



Mændene fylder mest i fængslerne

I 2019 var der i alt 10.810 indsættelser. I løbet af året var pladserne i fængslerne mv. belagt med gennemsnitligt 3.975 indsatte pr. dag. Heraf var langt størstedelen mænd, nemlig knap 3.804.

Tabel 1.7.04 **Indsatte og den gennemsnitlige daglige belægning efter fængsler mv. og indsættelsesgrund. 2019**

Institution mv. 2019	Indsæt- telse i alt	Gennemsnitlige daglige belæg						Andet
		I alt	Vare- tægt og anholdelse	Udståelse af			Udlæn- dinge- lov	
				Fængsel	Forvaring	Bøde		
Mænd og kvinder i alt	10 810	3 974,4	1 399,7	2 381,3	68,7	0,0	104,6	19,6
Mænd i alt	9 772	3 803,5	1 324,1	2 295,1	68,2	0,0	96,8	19,6
Lukkede pladser i alt Mænd	-	2 732,2	1 321,3	1 227,5	67,4	0,0	96,8	19,6
Enner Mark Fængsel	-	165,3	3,4	158,7	3,2	-	0,0	-
Herstedvester Fængsel	-	123,9	1,0	69,9	33,5	-	-	19,5
Jyderup Fængsel	-	0,1	-	0,1	-	-	-	-
Kragsskovhede Fængsel	-	53,6	-	53,6	-	-	-	-
Nr. Snede Fængsel	-	88,4	-	87,4	1,0	-	-	-
Nyborg Fængsel	-	222,6	0,8	213,7	7,9	-	-	-
Nykøbing Fængsel	-	29,0	-	29,0	-	-	-	-
Renbæk Fængsel	-	49,8	-	48,5	1,4	-	-	-
Ringe Fængsel	-	84,5	0,0	84,5	-	-	-	-
Storstrøm Fængsel	-	122,0	4,2	109,8	8,0	-	0,1	-
Søbysøgård Fængsel	-	41,4	-	37,3	4,2	-	-	-
Københavns fængsler	-	589,0	450,7	90,6	1,3	-	46,4	-
Arresthuse og arrestafd.	-	1 162,6	861,2	244,4	6,9	-	50,2	0,1
Åbne pladser i alt Mænd	-	1 071,3	2,8	1 067,6	0,8	-	0,0	0,0
Herstedvester Fængsel	-	21,3	-	21,3	-	-	-	-
Horserød Fængsel	-	193,9	0,7	193,2	-	-	-	-
Jyderup Fængsel	-	135,8	0,3	135,5	-	-	-	-
Kragsskovhede Fængsel	-	166,5	0,4	166,0	-	-	-	-
Nr. Snede Fængsel	-	70,9	-	70,9	-	-	-	-
Renbæk Fængsel	-	129,8	-	129,8	-	-	-	-
Sdr. Omme Fængsel	-	210,0	0,3	208,9	0,8	-	-	-
Søbysøgård Fængsel	-	143,1	1,1	142,0	-	-	-	-
Kvinder i alt	1 034	170,9	75,6	86,2	0,5	-	7,8	-
Lukkede pladser i alt Kvinder	-	127,6	75,6	42,9	0,5	-	7,8	-
Enner Mark Fængsel	-	0,2	0,2	-	-	-	-	-
Herstedvester Fængsel	-	11,2	-	10,7	1	-	-	-
Jyderup Fængsel	-	11,2	0,7	10,5	-	-	-	-
Storestrøm Fængsel	-	0,2	0,2	-	-	0,0	-	-
Københavns fængsler	-	39,3	29,7	3,3	-	0,0	6,3	-
Arresthuse og arrestafd.	-	65,5	44,8	18,4	-	-	1,5	-
Åbne pladser i alt Kvinder	-	43,3	-	43,3	-	-	-	-
Horserød Fængsel	-	43,1	-	43,1	-	-	-	-
Jyderup Fængsel	-	0,2	-	0,2	-	-	-	-

Anm. 1: Det gennemsnitlige daglige belæg for fængsler og fængselsafd., der ikke har været i anvendelse hele året, er beregnet for den periode de har været åbne, hvorfor det samlede belæg i alt kan være mindre end de enkelte institutioners belæg sammenlagt.

Anm. 2: Afrundinger kan medføre, at summen af en talrække afviger fra totalen

Kilde: Direktoratet for Kriminalforsorgen.

1.8 Retternes virksomhed

Domstolene behandler straffesager og civile sager. Straffesager er sager, hvor retten træffer beslutning om en person skal straffes for overtrædelse af en lov (fx straffeloven, færdselsloven eller andre særlove). Civile sager kan anlægges ved domstolene for at få afgjort en uenighed mellem to parter. Domstolene behandler herudover fogedforretninger og skiftesager, samt tinglysninger og notarialforretninger.

Sagerne indledes som hovedregel ved en af landets 24 byretter. Endvidere kan sagerne behandles ved Vestre og Østre Landsret, som er appelinstans for byretterne. Endelig er Højesteret appelinstans for Østre og Vestre Landsret samt Sø- og Handelsretten i København.

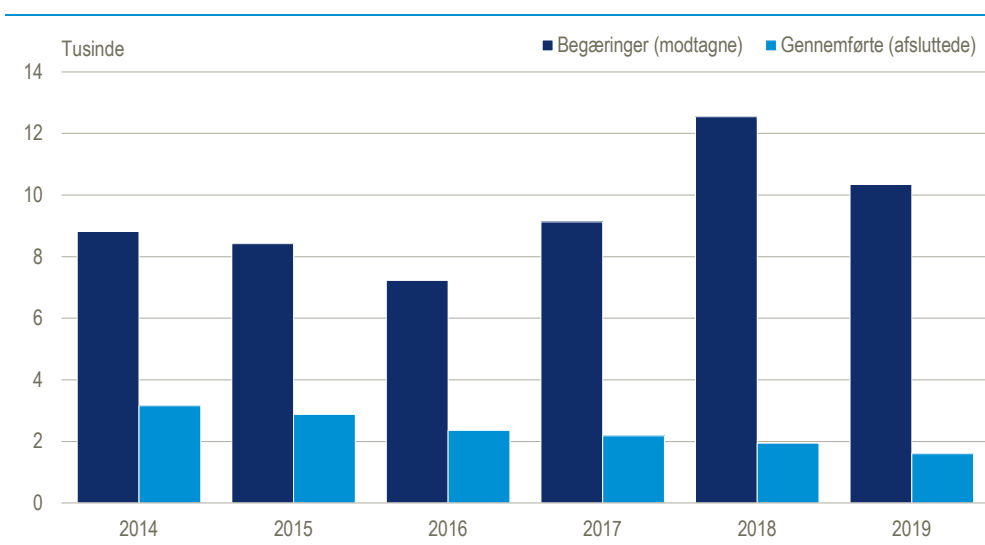
Tabel 1.8.01 Byretternes virksomhed

	Straffesager	Civile sager	Fogedforretninger	Notarialforretninger	Tinglys- og Konkurs- og likvidationsforretninger	Konkurs- og likvidationsboer	Ægtefælleskifter	Dødsboer	Anmodning om gælds-saning
2008	104 161	127 476	334 461	74 662	2 226 862	8 937	784	56 168	5 101
2009	111 413	137 216	394 175	62 039	1 858 775	12 234	800	55 906	5 002
2010	122 976	136 946	420 796	63 901	2 157 581	15 951	788	55 660	5 331
2011	128 557	124 618	427 496	63 906	1 894 653	15 771	709	54 999	5 230
2012	160 111	105 601	375 220	64 557	2 070 365	15 506	894	54 380	5 515
2013	129 366	99 826	355 009	64 525	1 763 487	15 179	897	53 863	5 884
2014	132 532	93 463	342 360	72 581	1 745 063	12 372	955	51 819	5 974
2015	151 572	94 462	336 345	70 145	2 061 886	11 609	805	54 467	5 631
2016	145 477	91 379	337 471	71 846	1 689 196	18 169	862	53 459	4 623
2017	136 649	90 342	356 691	80 555	1 711 887	16 952	794	53 136	4 660
2018	167 676	89 231	345 078	97 844	1 690 470	17 340	724	54 721	4 267
2019	162 007	102 629	363 709	110 147	2 266 404	24 932	705	54 979	3 938

Straffesager Det samlede antal straffesager ved byretterne var 162.007 i 2019, et fald på 3 pct. i forhold til 2018. 85 pct. af sagerne blev afsluttet uden domsmænd, jf. tabel 1.8.02.

Færre begærede tvangsauktioner Med 10.342 begærede tvangsauktioner var antallet i 2019 faldet efter at have været på sit højeste niveau i 2018 i perioden siden 2014. Antallet af gennemførte tvangsauktioner var i 2019 på sit laveste niveau i samme periode.

Figur 1.8.01 Afholdte og begærede tvangsauktioner



Civile retssager I 2019 modtog og afsluttede byretterne i alt 101.100 civile retssager, en stigning på 14 pct. i forhold til 2018. Mere end halvdelen, i alt 56.063, var småsager, mens antallet af almindelige sager lå på 24.022, jf. tabel 1.8.03.

Fogedforretninger Fogedforretninger, hvortil også auktioner mv. er medregnet, kan ikke umiddelbart sammenlignes før og efter 2006, da der skete en væsentlig ændring i opgørelsesmetoden fra 2006. Fogedforretningerne, almindelige sager var 228.306 i 2019. Særlige sager var 21.539 og inkassoproces var 113.864. I alt var der 363.709 fogedforretninger, jf. tabel 1.8.04.

Tinglysninger I 2019 var antal tinglysningsforretninger 2.266.404, hvilket var en stigning på 34 pct. sammenlignet med 2018, jf. tabel 1.8.04.

Dødsboer I 2019 var der 54.976 dødsboer, hvilket var en stigning på 0,5 pct. sammenlignet med 2018, jf. tabel 1.8.05.

Tabel 1.8.02 Afsluttede almindelige straffesager (1. instans) ved de enkelte byretter og ved landsretterne. 2019

Retskredse 2019	Sager med domsmænd	Sager uden domsmænd	Tilståelses-sager	Øvrige straffesager	Straffesager i alt
Ved byretskredse samt landsretterne	16 419	137 244	6 210	1 960	162 072
Landsretterne	65	-	-	-	65
Vestre landsret	21	-	-	-	21
Østre landsret	44	-	-	-	44
Byretskredsene	16 354	137 244	6 210	1 960	162 007
Hovedstaden	5 194	41 921	2 083	485	49 762
Øerne i øvrigt	4 124	41 448	1 456	577	47 708
Jylland	7 036	53 875	2 671	898	64 537
København	2 689	19 334	1 085	214	23 347
Frederiksberg	761	5 811	243	96	6 943
Lyngby	328	4 207	160	33	4 733
Glostrup	1 332	11 990	523	136	13 998
Bornholm	84	579	72	6	741
Helsingør	341	3 107	111	33	3 599
Hillerød	343	4 091	123	42	4 602
Roskilde	594	5 934	221	97	6 864
Holbæk	389	2 717	121	51	3 283
Næstved	645	9 893	304	82	10 942
Nykøbing F.	573	5 228	323	89	6 229
Odense	844	7 870	173	132	9 053
Svendborg	395	2 608	80	51	3 136
Sønderborg	849	5 469	254	114	6 690
Esbjerg	639	4 087	238	72	5 044
Kolding	686	7 033	184	113	8 018
Horsens	353	4 086	168	35	4 644
Herning	786	3 622	262	71	4 748
Holstebro	414	3 616	195	57	4 284
Aarhus	1 005	6 337	400	113	7 860
Randers	410	4 448	242	52	5 159
Viborg	690	3 788	316	121	4 917
Aalborg	754	6 471	253	84	7 567
Hjørring	450	4 918	159	66	5 606

Anm. 1: Hovedstaden inkluderer København, Frederiksberg, Glostrup, Lyngby og Bornholm.

Anm. 2: Domsmandssagerne ved landsretterne er nævningesager.

Tabel 1.8.03 **Civile retssager. 2019**

	Byretterne				Sø- og Handels- retten	Østre landsret ²	Vestre landsret ²	I alt
	Hoved- staden ¹	Øerne i øvrigt	Jylland	Hele landet				
Modtagne og afsluttede sager i alt . . .	39 750	23 749	36 856	100 355	674	42	29	101 100
Sagernes fordeling efter art								
Almindelige sager	7 915	6 507	8 855	23 277	674	42	29	24 022
Boligsager	1 088	722	694	2 504	-	-	-	2 504
Småsager	26 171	10 784	19 108	56 063	-	-	-	56 063
Forbud/påbud	107	67	79	253	-	-	-	253
Ægteskabssager	276	250	341	867	-	-	-	867
Forældreansvarssager	2 199	2 731	3 682	8 612	-	-	-	8 612
Faderskabssager	274	288	408	970	-	-	-	970
Værgemål	480	661	897	2 038	-	-	-	2 038
Særlige sager	1 240	1 739	2 792	5 771	-	-	-	5 771

Anm.: I løbet af 2. halvår 2017 overgik de fleste af byretterne til et nyt sagsbehandlingssystem vedrørende civile sager. Dette har medført visse databrud, og som følge heraf opgøres en række data anderledes end tidligere, fx antal modtagne, afsluttede og verserende sager samt gennemsnitlig sagsbehandlingstid. Samlet set vurderes der dog at være tale om mindre afvigelser.

¹ Omfatter embederne i København, Frederiksberg, Glostrup, Lyngby og Bornholm.

² Fra 1. januar 2008 starter alle 1. instanssager som hovedregel i byretterne.

Tabel 1.8.04 **Foged-, notarial- og tinglysningsforretninger. 2019**

	Hoved- staden ¹	Øerne i øvrigt	Jylland	I alt
A. Fogedforretninger i alt	87 224	119 749	156 736	363 709
Almindelige sager:				
Pengekrav	46 895	71 706	90 214	208 815
Pengekrav med udpantningsret	5 829	6 164	7 085	19 078
Øvrige almindelige sager	175	125	113	413
Særlige sager:				
Forældremyndighedssager	200	253	369	822
Umiddelbare fogedforretninger	7 523	4 896	6 857	19 276
Forbuds-/bevissikringsager	9	8	20	37
Øvrige særlige sager	243	405	756	1 404
Inkassoprocesser:				
Begæringer om auktion over fast ejendom	1 117	4 429	4 796	10 342
Afholdte tvangsauktioner over fast ejendom ²	1 061	4 442	4 671	10 174
Heraf: Gennemførte tvangsauktioner	49	680	874	1 603
Betalingspåkrav i øvrigt	24 172	27 321	41 855	93 348
B. Notarialforretninger	40 971	26 589	42 587	110 147
C. Tinglysningsforretninger i alt³	-	-	-	2 266 404
Heraf:				
Adkomstdokumenter	-	-	-	161 427
Pantsætningsdokumenter	-	-	-	1 680 007
Servitutdokumenter ⁴	-	-	-	386 515
Testamenter	-	-	-	38 455

¹ Se tabel 1.8.02 note 1.

² Inkl. tvangsauktioner for skibe, løsøre, andelsboliger og frivillige tvangsauktioner.

³ Ekskl. udskrivning af rekvisitioner.

⁴ Inkl. matrikulære ændringer. Fra 2. november 2010 indgår Bilbogen i modtagne og afsluttede tinglysnings-sager, da den blev digital. Person og Andelsbogen bliver først digital i løbet af de første måneder af 2011.

Tabel 1.8.05 Konkurs-, akkord- og dødsboer. 2019

	Hoved- staden ¹	Øerne i øvrigt	Jylland	I alt
A. Dødsboer i alt	12 142	17 769	25 065	54 976
Almindelige dødsboer:				
Boudlæg § 18	3 944	4 944	6 786	15 674
Udlagt til efterlevende ægtefælle § 22	87	169	222	478
Uskiftet bo § 24	2 135	4 177	6 074	12 386
Privat skifte § 25	3 023	3 723	5 500	12 246
Forenklet privat skifte §§ 33-34	1 319	2 064	3 256	6 639
Bobestyrerbo § 36	1 296	2 402	2 808	6 506
Sluttet i øvrigt	185	172	224	581
Genoptagne sager med ændret bobehandlingsmåde	116	73	132	321
Andre alm. sager	37	45	63	145
B. Andre skiftesager²	336	7 540	10 052	17 928
Konkursbegæring	30	2 062	2 999	5 091
Anmodning om gældssanering	52	1 439	2 044	3 535
Rekonstruktion ³	1	27	38	66
Anmodning om tvangsopløsning	46	3 757	4 709	8 512
Ægtefælleskifter	205	251	249	705
Øvrige sager	2	4	13	19

¹ Se tabel 1.8.02 note 1.² Eksklusiv 11.647 sager behandlet i Sø- og Handelsretten.³ Inkl. Anmodning om betalingsstandsning.

1.9 Ankedomme

Inledning Opgørelserne i denne publikation om strafferetlige afgørelser belyser de afgørelser, der er truffet i første instans, dvs. i byretterne. En del af disse afgørelser ankes dog. Hvert år ankes fx ca. 17 pct. af de ubetingede frihedsstraffe, 4 pct. af de betingede frihedsstraffe og 4 pct. af frifindelserne. I dette temaafsnit kigges nærmere på, hvor ofte ankesagerne ændrer på afgørelserne truffet i første instans.

Udgangspunkt i landsretsdomme Analysen tager udgangspunkt i de domme, der er truffet i Østre og Vestre Landsret i årene 2013-2019, i alt 14.780 domme. For omkring 12.500 af disse domme har det været muligt at finde den oprindelige dom afsagt i byretten. Der træffes årligt også et mindre antal domme i Højesteret – gennemsnitligt 21 om året i perioden 2013-2019. I betragtning af det meget lille antal, er disse udeladt af opgørelserne.

Landsretten ændrer sjældent en fældende afgørelse til en ikke-fældende Landsretten traf i årene 2013-2019 afgørelse om 11.781 fældende afgørelser fra byretten. Kun i 761 tilfælde – svarende til 6 pct. – ændrede landsretten afgørelsen til en ikke-fældende afgørelse, dvs. til en frifindelse. Omvendt ændrede landsretten en ikke-fældende afgørelse fra byretten til en fældende afgørelse i 248 sager. Det svarer til 66 pct. af alle de ikke-fældende afgørelser fra byretten, der blev anket.

Tabel 1.9.01 **Landsretsdomme 2013-2019. Afgørelse i byret og landsret.**

	Landsretsdom		I alt
	Fældende	Ikke-fældende	
<i>Byretsdom:</i>			
I alt	11 781	761	12 542
Fældende	11 533	632	12 165
Ikke-fældende	248	129	377

I de fleste tilfælde idømmer landsretten samme type fældende afgørelse som byretten

I 87 pct. af de sager, hvor byretten havde idømt en ubetinget frihedsstraf, idømte landsretten den samme type sanktion. Tilsvarende gjorde sig gældende for 90 pct. af bødestraffene og for 92 pct. af foranstaltningsdommene. Andelen er noget lavere for de betingede frihedsstraffe, hvor landsretten kun i 69 pct. af tilfældene også idømte en betinget frihedsstraf. I 3 pct. af de ubetingede frihedsstraffe og i 12 pct. af de betingede frihedsstraffe traf landsretten beslutning om frifindelse. Omvendt ændrede landsretten 24 pct. af frifindelserne fra byretten til ubetingede frihedsstraffe og ligeledes 24 pct. af dem til betingede frihedsstraffe.

Tabel 1.9.02 **Landsretsdomme 2013-2019. Afgørelse i byret og landsret.**

	Landsretsdom						I alt	I alt
	Ubetinget frihedsstraf	Betinget frihedsstraf	Bødestraf	Foranstaltningsdom	Anden fældende afgørelse	Frifindelse		
	pct.							Antal
<i>Byretsdom:</i>								
I alt	56	17	17	3	1	6	100 12 542	
Ubetinget frihedsstraf ..	87	7	1	1	1	3	100 7 587	
Betinget frihedsstraf ...	14	69	3	1	1	12	100 2 023	
Bødestraf	1	2	90	-	1	5	100 2 144	
Foranstaltningsdom ...	2	1	1	92	1	3	100 339	
Anden fældende afg. ...	11	6	4	3	66	10	100 72	
Påtale opgivet	56	21	-	5	3	15	100 39	
Frifindelse	24	24	12	4	-	36	100 338	

I to ud af tre ubetingede frihedsstraffe ændres strafflængden ikke....

I 64 pct. af de ubetingede frihedsdomme, som landsretten stadfæstede, forblev strafflængden uændret. I 17 pct. idømte landsretten en kortere straf og i 18 pct. en længere straf.

.... det samme gjaldt for otte ud af ti betingede frihedsstraffe

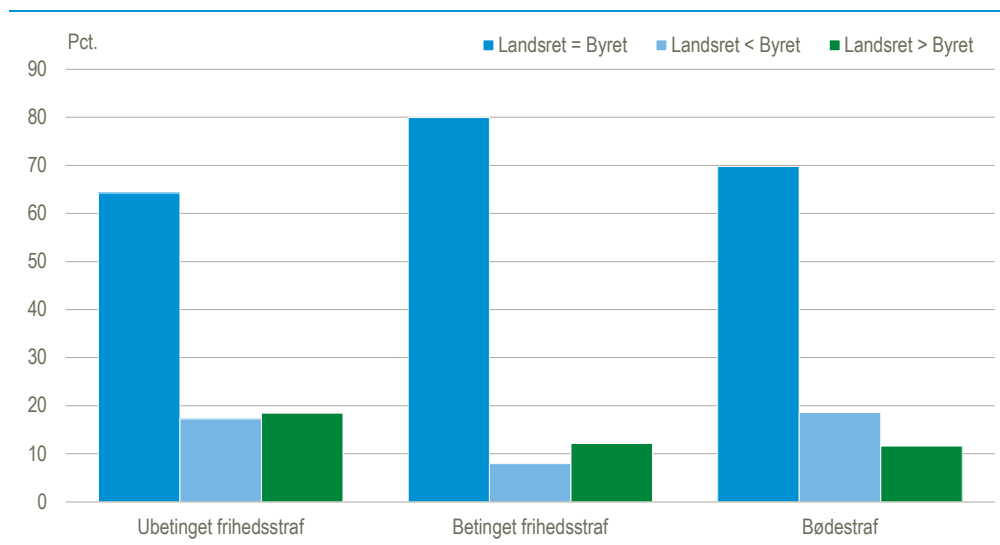
For de betingede frihedsstraffe var andelen med en uændret strafflængde endnu større. I 80 pct. af sagerne idømte landsretten en straf af samme varighed som byretten. I 8 pct. blev varigheden af den betingede frihedsstraf formindsket og i 12 pct. blev den forøget.

Også bødestørrelsen forbliver i de fleste tilfælde den samme

I de sager, hvor landsretten stadfæstede en bødestraf fra byretten, forblev størrelsen af bøden den samme i 70 pct. af sagerne. I 19 pct. af sagerne blev bøden mindre og i 11 pct. blev den større.

Figur 1.9.01

Frihedsstraffe og bøder 2019. Straflængde og bødestørrelse i byret og landsret.

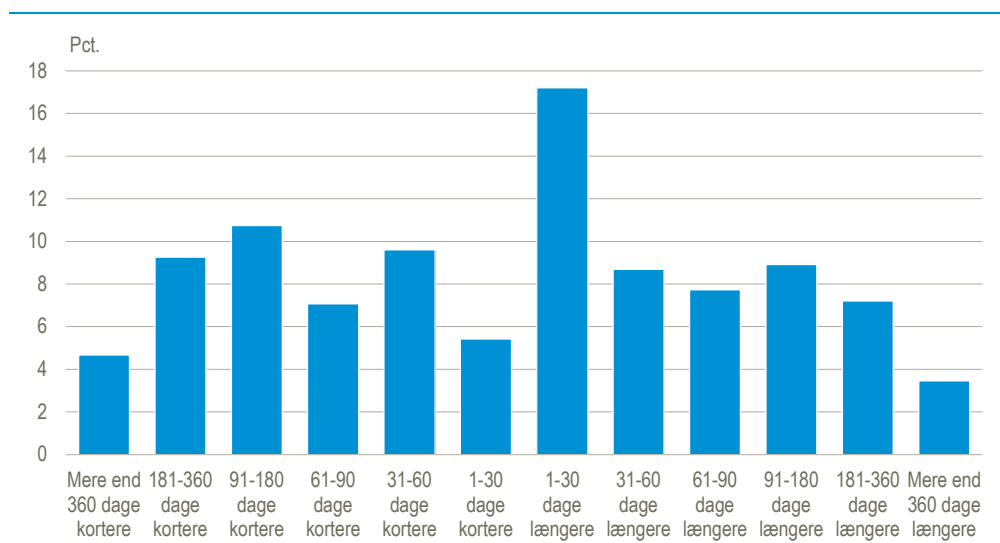


Straflængden i hver fjerde ubetingede frihedsstraf ændres højst en måned

I de sager, hvor både byretten og landsretten havde idømt en ubetinget frihedsstraf, ændrede landsretten strafflængden i 35 pct. af tilfældene – svarende til 2.289 sager. I 23 pct. af sagerne – svarende til 518 sager – ændrede landsretten straffens længde i op- eller nedadgående retning med op til 30 dage. I 8 pct. af sagerne ændredes straffen med mere end 360 dage.

Figur 1.9.02

Ubetingede frihedsstraffe 2019. Ændring i strafflængde

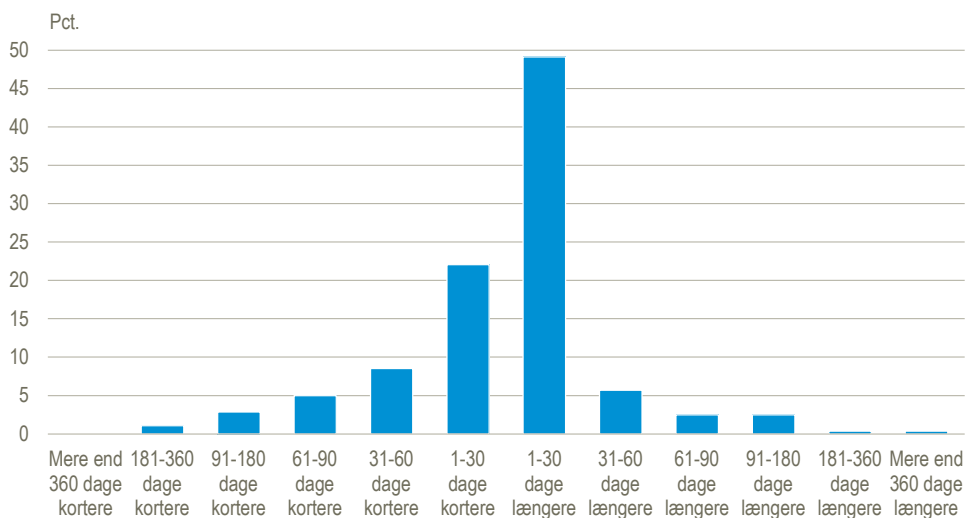


Varigheden af de betingede frihedsstraffe ændres i mindre grad

For de betingede frihedsstraffe var det kun i 20 pct. – svarende til 281 – af sagerne, at landsretten ændrede strafflængden. I 71 pct. af disse tilfælde var ændringen på 1-30 dage. Ændringer på mere end 180 dage forekom stort set ikke.

Figur 1.9.03

Betingede frihedsstraffe 2019. Ændring i strafflængde

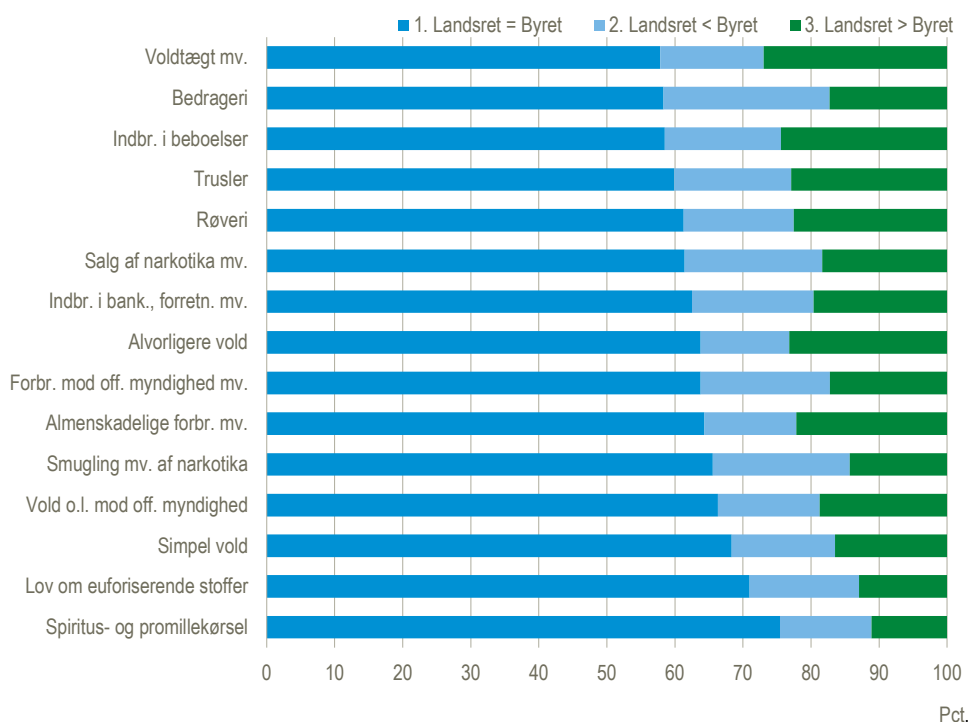


I 42 pct. af voldtægts-sagerne ændrer landsretten den ubetingede strafflængde

Med hensyn til sager, hvor landsretten ændrede længden på ubetingede frihedsstraffe, er der en vis variation mellem typerne af lovovertrædelser. I sager om *voldtægt mv.* ændredes strafflængden i 42 pct. af sagerne: 15 pct. fik en kortere straf og 27 pct. fik en længere straf. I den anden ende af skalaen er domme for *spiritus- og promillekørsel*, hvor straffens længde kun blev ændret i 25 pct. af sagerne: 14 pct. fik en lavere straf og 11 pct. fik en højere. Foruden *voldtægt mv.* er *indbrud i beboelser og alvorligere vold* typer af lovovertrædelser, hvor der er en forholdsvis stor andel af de ubetingede frihedsstraffe, hvor landsretten idømte en længere straf end byretten.

Figur 1.9.04

Ubetingede frihedsstraffe 2019. Ændring i strafflængde. Udvalgte lovovertrædelser.



Straffens længde ændres hyppigst når gerningskoden ændres

Ovenstående figur tager udgangspunkt i den gerningskode, der er angivet i landsretsdommen. I nogle tilfælde kommer landsretten imidlertid frem til et andet gerningsindhold end det, der har ligget til grund for dommen i byretten. Hvis gerningsindholdet ændrer sig, stiger sandsynlighed for, at landsretten ændrer straffelængden udmålt i byretten. Mens gerningsindholdet kun ændrede sig i 3 pct. af de sager, hvor byret og landsret udmålte samme straf, gjaldt det for 15 pct. og 7 pct. af de sager, hvor landsretten henholdsvis mindskede og øgede straffelængden. Et eksempel på ændring i gerningskode er, at byretten dømte for *simpel vold*, mens landsretten dømte for *alvorligere vold* og omvendt. Et andet eksempel er skift mellem *lov om euforiserende stoffer og salg af narkotika*.

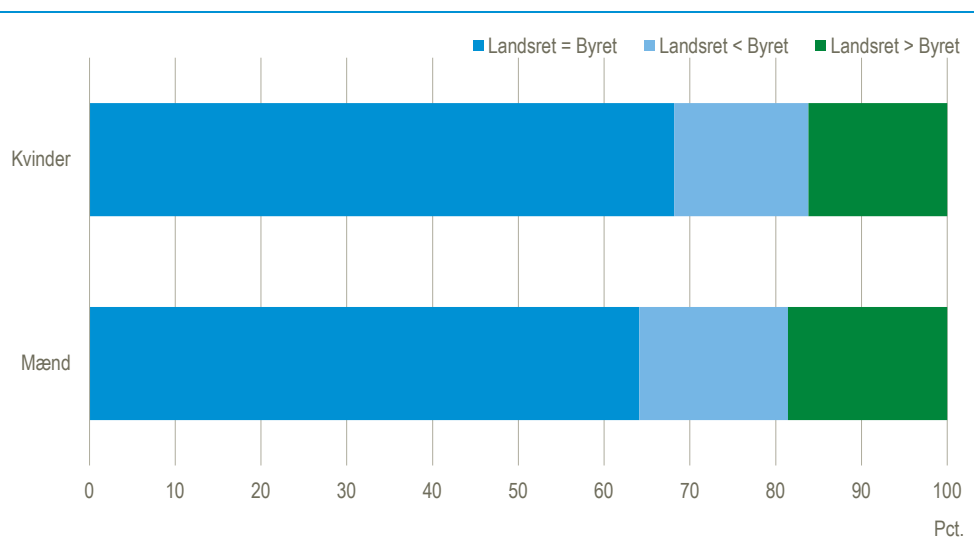
Tabel 1.9.03 Ubetingede frihedsstraffe 2019. Ændring i gerningskode og straffelængde.

	Landsret	Landsret	Landsret	I alt	Landsret	Landsret	Landsret	I alt
	= Byret	< Byret	> Byret		= Byret	< Byret	> Byret	
	antal				pct.			
I alt	4 246	1 139	1 218	6 603	100	100	100	100
Samme gerningskode	4 098	968	1 137	6 203	97	85	93	94
Forskellig gerningskode	148	171	81	400	3	15	7	6

Ingen særlig variation med køn

Der var ikke meget markante forskelle mellem mænd og kvinder i forhold til, hvor ofte landsretten ændrede byrettens udmåling af straf. For 64 pct. af mændene og 68 pct. af kvinderne stadfæstede landsretten byrettens strafudmåling.

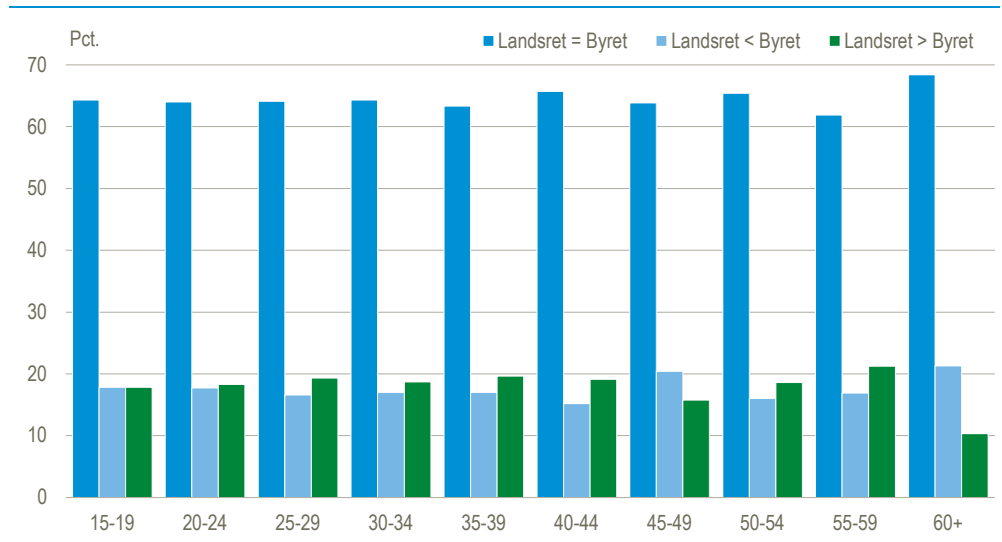
Figur 1.9.05 Ubetingede frihedsstraffe 2019. Ændring i straffelængde.



Flest blandt over 60 år får stadfæstet dommen

Ser man på andelen af stadfæstelser af domme i forskellige aldersgrupper, varierer de en smule. Personer på 60 år og derover var med en andel på 68 pct. dem, der oftest fik stadfæstet straffens længde fra byretten. Samtidig var det de 55-59 årige, der med en andel på 62 pct. i mindst grad fik stadfæstet deres domme fra byretten. For aldersgrupperne mellem 15 og 54 år varierede andelen mellem 63 pct. og 66 pct. Personerne på 60 år og derover var samtidig den aldersgruppe, hvor der var den største andel, der fik en lavere straf i landsretten og ligeledes den aldersgruppe, hvor der var færrest, der fik en højere straf i landsretten.

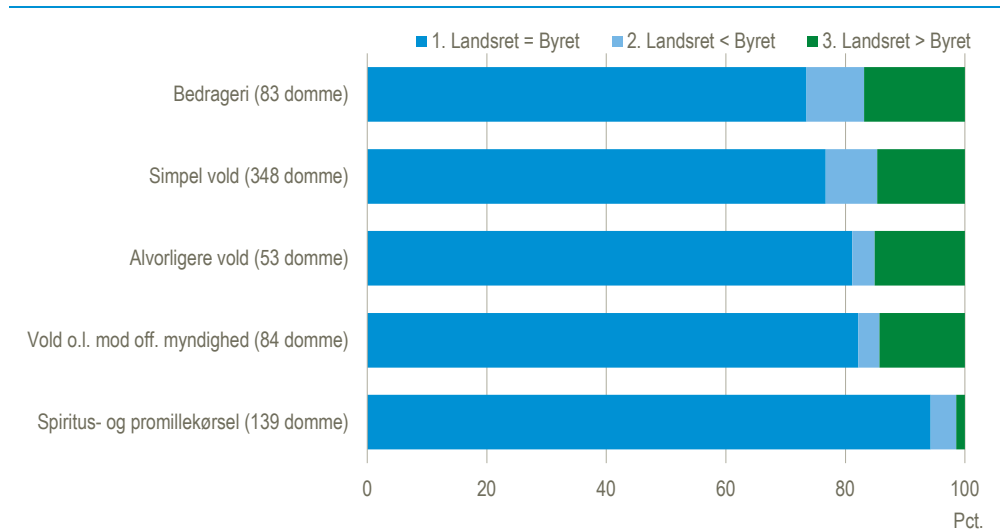
Figur 1.9.06 Ubetingede frihedsstraffe 2019. Ændring i strafflængde.



I de fleste sager om spiritus- og promillekørsel idømmer landsretten samme betingede frihedsstraf som byretten

Der er væsentlig færre betingede end ubetingede frihedsstraffe, der behandles i landsretten. Derfor er der kun få typer af lovovertrædelser, hvor der er tilstrækkeligt mange domme til, at det giver mening at fordele på om landsretten idømmer den samme, en kortere eller en længere betinget frihedsstraf end byretten. Men i figuren nedenfor er vist de fem lovovertrædelsestyper, hvor både byretten og landsretten idømte en betinget frihedsstraf i mindst 50 sager i perioden 2013-2019. Det fremgår, at i sagerne om spiritus- og promillekørsel idømte landsretten i næsten alle tilfælde (94 pct.) en betinget frihedsstraf af samme længde som byretten. For sager om bedrageri idømte landsretten en betinget straf af en længere varighed end byretten i 17 pct. af tilfældene. I sager om simpel vold og alvorligere vold skete det i 15 pct. af sagerne.

Figur 1.9.07 Betingede frihedsstraffe 2019. Ændring i strafflængde. Udvalgte lovovertrædelser.



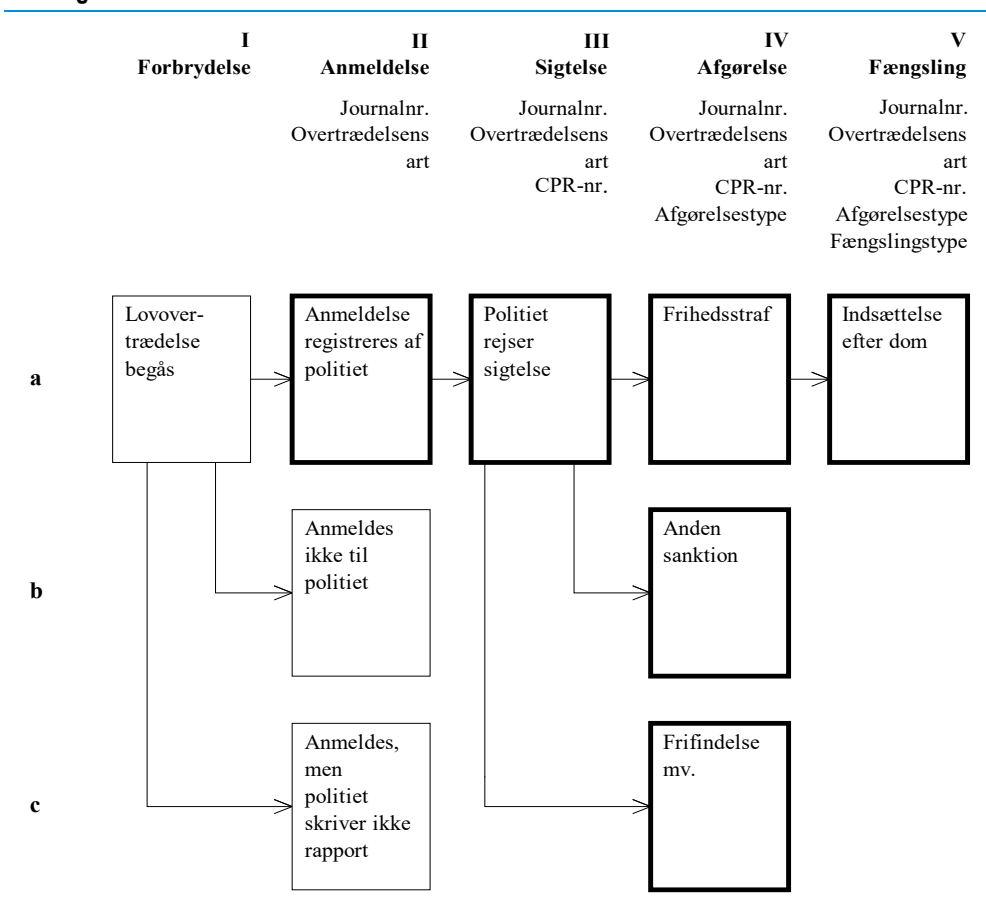
2. Statistikens grundbegreber og kilder

<i>Kriminalstatistik siden 1832</i>	Siden 1832 er der udarbejdet kriminalstatistik i Danmark og siden 1863 retsplejestatistik. Begge statistikområderne har i årenes løb gennemgået en række ændringer med hensyn til indsamling, bearbejdning og indhold.
<i>Registerstatistik fra 1979</i>	I nyere tid er oprettelsen af det centrale kriminalregister pr. 1. januar 1979 en væsentlig ændring, hvor populationen blev udvidet og statistikken individorienteret. Ændringerne er beskrevet i Kriminalstatistik 1979 og 1980.
<i>Nyt datagrundlag for anmeldelsesstatistikken</i>	I januar 1990 oprettedes rigspolitiets anmeldelsesregister, og de månedlige indberetninger til Danmarks Statistik blev erstattet med kvartalsvise og årlige registerudtræk. Statistikbruddet ved ændringen er omtalt i Kriminalstatistik 1990.
<i>Offerstatistik fra 2001</i>	I 2001 påbegyndtes en statistik om anmeldte ofre for personfarlige forbrydelser - dvs. seksual- og voldsforbrydelser, samt enkelte kategorier under ejendoms- eller berigelsesforbrydelser.
<i>Recidivstatistik fra 2007</i>	Fra og med 2010-udgaven af Kriminalstatistik publiceres statistik over personer, der begår ny kriminalitet efter tidligere at have fået en dom, også kaldet recidivstatistik. De første opgørelser vedrørte perioden 2007-2009.

2.1 Kriminalstatistikken

Kriminalstatistikken opgør overtrædelser af straffelov, færdselslov og særlove.

Figur 2.1 **Oversigt over kriminalstatistikens områder**



Figur 2.1 viser i skematisk form de administrative stadier i den politimæssige og juridiske behandling af forbrydelser, som kriminalstatistikken bygger på.

<i>Hovedområder</i>	<p>Kriminalstatistikken er opdelt i en række hovedområder efter de centrale administrative hændelser i forløbet fra anmeldelse til afgørelse eller sanktion. Endvidere kan opgørelserne være enten sags- eller personorienterede. Kriminalstatistikken dækker i dag følgende områder:</p> <ul style="list-style-type: none"> • anmeldelsesstatistik (inkl. eventuelle sigtelser) • offerstatistik • afgørelsesstatistik • fængslingsstatistik.
<i>I. Forbrydelse</i>	<p>Hvis der begås en forbrydelse, dvs. en overtrædelse af enten straffelov, færdselslov eller særlove, kan der ske følgende:</p> <ol style="list-style-type: none"> a. Lovovertrædelsen anmeldes og registreres hos politiet. b. Lovovertrædelsen anmeldes ikke, enten fordi overtrædelsen ikke er blevet opdaget, eller fordi de personer der har opdaget overtrædelsen, ikke mener det er nødvendigt at anmelde overtrædelsen, eksempelvis fordi det skønnes, at sandsynligheden for opklaring er lav i det konkrete tilfælde. c. Lovovertrædelsen anmeldes til politiet; men politiet registrerer ikke anmeldelsen, da det vurderes at overtrædelsen er af mindre betydning.
<i>II. Anmeldelse</i>	<p>Det er alene den anmeldte og registrerede kriminalitet, der er nævnt under punkt I.a., der behandles i denne publikation. Danmarks Statistik modtager fra og med 1990 hvert kvartal et udtræk fra Rigspolitiets anmeldelsesregister, for anmeldelser af samtlige overtrædelser af straffeloven og særlove, med undtagelse af færdselsloven og visse færdselslovs-lignende særlove. Udtrækket indeholder bl.a. journalnummer og angivelse af overtrædelsens art.</p>
<i>Skjult kriminalitet</i>	<p>De overtrædelser, der ikke anmeldes eller registres hos politiet (punkterne b og c), betegnes normalt som <i>den skjulte kriminalitet</i> (mørketallet). Der foretages med jævne mellemrum undersøgelser for at bestemme den skjulte kriminalitet eller mørketallet, bl.a. i forbindelse med offerundersøgelser, med mulighed for at afdække omfanget af anmeldte og <i>ikke anmeldte</i> forbrydelser.</p>
<i>Ofre</i>	<p>Ofre er personer der har været udsat for forbrydelser. Offerstatistikken omfatter dog kun ofre for personfarlige forbrydelser, dvs. seksual- og voldsforbrydelser samt enkelte berigelsesforbrydelser og andre straffelovsforbrydelser, hvor offeret er direkte konfronteret med lovovertræderen, som fx tasketyveri, røveri eller overtrædelser af politiudstedte advarsler. Derimod er fx indbrud og almindelige tyverier ikke omfattet. Fra og med 2012 registreres overtrædelser af politiudstedte advarsler under særloven om tilhold, bortvisning og opholdsforbud. Før 2012 var de omfattet af straffelovens § 265.</p> <p>Kun ofre for anmeldte forbrydelser indgår i statistikken. Anmeldelsen kan være foretaget af offeret selv eller af en anden person, herunder politiet.</p>
<i>III. Sigtelse</i>	<p>I forbindelse med politiets efterforskning af en anmeldelse kan der rejses sigtelse. Efter fuldført efterforskning kan sagen enten henlægges eller sigtelsen kan bibeholdes. Politiet registrerer sigtelserne i det centrale kriminalregister med tilsvarende oplysninger som i anmeldelsesregisteret tillige med personnummer eller virksomhedsnummer. Hvis en sigtelse indeholder flere forhold, samles disse til en sag, i hvilken der udpeges en hovedsigtelse. Sigtelser opgøres for nærværende kun i anmeldelsesstatistikken, hvor der kan være rejst sigtelse til en anmeldelse.</p>

- IV. Afgørelse** Når der er rejst sigtelse, vil der blive truffet en afgørelse enten af anklagemyndigheden eller ved en domstol. Denne afgørelse registreres ligeledes i det centrale kriminalregister med oplysninger om sags- og personidentifikation, overtrædelsens art, afgørelsestype og afgørelsens konkrete indhold. Statistikken om afgørelser omfatter alle afgørelser for overtrædelse af straffeloven, våbenloven, lov om jagt og vildtforvaltning, lov om euforiserende stoffer og visse overtrædelser af udlændingeloven, toldloven og dyreværnsloven. For andre særlove end de nævnte indgår alle afgørelser med undtagelse af bøder under 1.000 kr. For overtrædelser af færdselsloven indgår ligeledes alle afgørelser med undtagelse af de fleste bøder under 2.500 kr. Dog medtages bøder under 1.000 kr./2.500 kr. såfremt der er tale om nedsatte normalbøder på mindst de nævnte beløb.
- Fra 2008 opgøres de strafferetlige afgørelser både med hensyn til afgørelser i alt og herunder henholdsvis fældende og ikke fældende afgørelser.
- Fældende afgørelser (skyldige)** Afgørelsen betegnes som fældende og personer betragtes som skyldige, hvis sigtelsen afgøres med frihedsstraf (ubetinget eller betinget), bødeførelse eller tiltale-fracald. Derudover er personen fundet skyldig, hvis personen:
- får tiltale undladt - bortset fra påtale opgivet i henhold til retsplejelovens § 721, stk.1, nr.2 - eller
 - har modtaget anden afgørelse, *dog ikke frifindelse*.
- Ikke fældende afgørelser (ikke skyldige)** Afgørelsen betegnes som ikke fældende og personer betragtes som ikke-skyldige, når sigtelsen fører til frifindelse eller hvis påtale opgives efter retsplejelovens § 721, stk.1, nr.2 (dvs. at de foreliggende beviser for at den sigtede har gjort sig skyldig i en strafbar handling ikke er holdbare, og at videre efterforskning ikke vil føre til, at den sigtede findes skyldig).
- V. Fængsling** Opgørelsen af fængslinger omfatter dels en summarisk opgørelse af antal indsatte, samt mere detaljerede opgørelser over anholdelser.

2.2 Begreber og metode i kriminalstatistikken

Anmeldelser

- Anmeldelse** En anmeldelse er en lovovertrædelse, der anmeldes til eller på anden måde er kommet til politiets kendskab. Det, der tælles i statistikken, er antallet af forhold. En lovovertrædelse, der begås af flere personer i forening, registreres som én anmeldelse.
- Anmeldelse med sigtelse** En sigtelse er en mistanke om et strafbart forhold fremsat af politiet. Den sigtede får herefter en sigtets rettigheder, jf. retsplejeloven (kap. 66 om sigtede og hans forsvaret og kap. 68 om afhøringer mv.). At der er rejst sigtelse betyder ikke, at politiets opklaringsarbejde er afsluttet eller at der er rejst tiltale i sagen - dvs. sagen behøver ikke at være opklaret. Sigtelsen indberettes i forbindelse med indberetning af anmeldelsen.
- Anmeldte unge under den kriminelle lavalder** Anmeldte unge under den kriminelle lavalder omfatter unge, der har begået en lovovertrædelse, der er kommet til politiets kendskab. Ifølge straffelovens § 15 kan børn under 15 år (i perioden 1. juli 2010 til 1. marts 2012 under 14 år) ikke straffes og der rejses ikke sigtelse mod dem. I de tilfælde, hvor politiets efterforskning viser, at en anmeldt lovovertrædelse er begået af en person under 15 år, registreres den unge imidlertid med oplysning om lovovertrædelsens art mv. i politiets systemer.

Ofre Offerstatistikken er en personstatistik, der omfatter de personer der har været udsat for en eller flere af straffelovens personfarlige forbrydelser – dvs. seksual- og voldsforbrydelser samt enkelte berigelsesforbrydelser og særloven om tilhold, bortvisning og opholdsforbud.

Oplysninger om offeret er oftest oplyst til politiet i forbindelse med anmeldelsen enten af offeret selv eller af en anden anmelder, men kan også være oplyst i forbindelse med politiets efterfølgende opklaringsarbejde. Der er alene tale om ofre for lovovertrædelser, som er anmeldt til politiet.

Afgørelser

Afgørelse Afgørelser kan træffes både af anklagemyndigheden, en domstol og af politidirektøren. Afgørelsen kan bestå i anklagemyndighedens beslutning om at opgive at rejse tiltale, bestemte former for tiltalefrafald, udstedelse af bøder og advarsler. Om afgørelser truffet i retten kan der være tale om idømmelse af frihedsstraf, bøder og advarsler, samt tiltalefrafald med vilkår og frifindelser.

Forhold En afgørelse kan bestå af ét eller flere forhold. En afgørelse med ét forhold betegnes som en '*solosag*', mens en afgørelse hvor flere forhold er afgjort under et beteges som et '*sagskompleks*'. Et sagskompleks består af et *hovedforhold* og et eller flere *biforhold* (bisigtelser eller konfererede sager, hvor sagerne er afgjort). Hovedforholdet er det forhold, der opgøres i alle tabeller over afgørelser (dvs. hovedparten af tabellerne), mens biforhold kun opgøres i få tabeller (fx tabeller over afgjorte enkelt-sager eller afgjorte forhold i alt).

Frihedsstraf Frihedsstraf idømmes af en domstol og kan enten være ubetinget eller betinget fængsel (eller hæfte indtil 1. juli 2001), hvor den ubetingede frihedsstraf skal afsones, mens den betingede kun skal afsones ved yderligere kriminalitet. I nogle tilfælde afsiges de såkaldte kombinerede domme, som vil kunne bestå af både en ubetinget og en betinget strafdel. Siden ophævelsen af hæftestraf kan fængsel idømmes fra en eller få dage til 16 år eller på livstid.

Personer Opgøres som antallet af forskellige personer, der i løbet af tællingsåret har fået én eller flere afgørelser indenfor en overtrædelseskategori. De personer, der har modtaget to eller flere afgørelser indenfor en kategori indgår kun én gang i opgørelserne, idet kun overtrædelsen med den alvorligste afgørelse opgøres.

Recidiv

Definition Recidiv eller tilbagefald til ny kriminalitet kan defineres på mange forskellige måder. I opgørelserne i denne publikation defineres recidiv som en lovovertrædelse, der er begået i en opfølgingsperiode på to år efter en løsladelse fra afsoning eller en fældende strafferetlig afgørelse.

Population Mere konkret er der taget udgangspunkt i personer, der i et givent år:

1. Er løsladt efter endt afsoning og/eller
2. Er idømt en ubetinget frihedsstraf, der anses for udstået ved varetægtsfængsling og/eller
3. Har udstået/fået ophævet en foranstaltningsdom og/eller
4. Har fået en fældende afgørelse, ekskl. ubetingede frihedsstraffe.

Hvis en person opfylder mere end én af ovenstående betingelser, er datoen for den tidligste hændelse valgt som starttidspunkt for opfølgingsperioden.

- Recidivhændelser* For den valgte population er fremfundet alle fældende strafferetlige afgørelser, der er truffet i samme år som starthændelsen eller i de efterfølgende tre år. Til de udtrukne afgørelser er knyttet eventuelle konfererede sager. Der er medtaget afgørelser for tre år selv om det kun er lovovertrædelser begået indenfor to år, der defineres som recidiv, jf. ovenfor. Det skyldes, at der ofte kan være et time-lag mellem gerningstidspunkt og afgørelsestidspunkt. Hvis kun afgørelser truffet indenfor to år blev medtaget, ville en række lovovertrædelser, der er begået indenfor to år, men som der ikke er truffet afgørelse i indenfor de to år, ikke blive medtaget.
- Gerningstidspunkt* Blandt de fremfundne afgørelser og konfererede sager er gerningstidspunktet for lovovertrædelser hentet fra sigtelsen med samme journalnummer og personnummer. Hvis der ikke forekommer en sigtelse er afgørelsesdatoen i stedet anvendt som gerningsdato. Alle lovovertrædelser, der har en gerningsdato, der ligger indenfor to år fra starttidspunktet, betragtes som tilbagefald til ny kriminalitet.
- Kun personer med bopæl i Danmark* I opgørelserne er kun medtaget personer, der har et dansk personnummer og kun personer, der har bopæl i Danmark i hele opfølgingsperioden. Det betyder, at personer, der er døde eller udvandrede i løbet af opfølgingsperioden ikke indgår i undersøgelsespopulationen.

Fødselsårgangskriminalitet

- Definition* Statistikken belyser, hvor mange personer i de enkelte fødselsårgange, der er blevet dømt efter straffeloven. Herunder antallet af domme, type af lovovertrædelse og type af den idømte straf.
- Population* Statistikken omhandler personer, der var 14 år og havde bopæl i Danmark pr. 1. januar i et givent år. Personer, der blev født i 1965 og dermed var 14 år pr. 1. januar 1980 er den første årgang, der er medtaget i statistikken. Det skyldes, at Danmarks Statistiks register over strafferetlige afgørelser starter i 1980 og personer født i 1965 er dermed den første årgang, der kan følges fra det tidspunkt, hvor de når den kriminelle lavalder på 15 år. Hvert år suppleres statistikken med en ny fødselsårgang. Afgrænsningen betyder, at personer, der er indvandret efter den 1. januar, hvor de var 14 år, ikke er omfattet af statistikken. Det skyldes, at eventuelle domme, de måtte have fået inden indvandringen til Danmark, ikke vil fremgå af Danmarks Statistiks kriminalregister.
- Kun straffelovskriminalitet* Det er kun domme for overtrædelse af straffeloven, der er medtaget i statistikken. Det skyldes, at omfanget af både færdselslov- og særlovsovertrædelser i et vist omfang er afhængig af politiets egen indsats, fx hastighedskontroller og tilstedeværelse i nattelivet. Hertil kommer, at bøder for overtrædelser af disse typer love kun registreres i kriminalregistret, hvis de er af en vis størrelse. Grænsen for registrering af bøder i kriminalregistret har ændret sig over tid ligesom der er sket ændringer (forhøjelser) af bødetakster i den undersøgte periode.

Kilder

- Rigspolitiets anmeldelsesregister* Siden 1. januar 1990 har rigspolitichefen ført rigspolitiets anmeldelsesregister, hvorfra der er leveret kvartalsvise og årlige udtræk med anmeldelser af straffelovsovertrædelser og overtrædelser af særlove (ekskl. færdselsloven). Endvidere indeholder udtrækkene oplysninger om hvilke anmeldelser, hvortil der er rejst en sigtelse.

Hovedparten af de rejste sigteler over for straffelovsovertrædelser rejses i det kalenderår, hvor anmeldelsen er indgået. For at sikre, at flest mulige sigtelser kommer med i opgørelsen – også anmeldelser indgivet sidst i kalenderåret – har man

siden 1993 også medtaget sigtelser, der er rejst i de første uger af det efterfølgende kalenderår.

Da der løbende i forbindelse med efterforskningen sker korrektioner af anmeldelser i politiets register, vil der være mindre forskelle mellem årets og de kvartalsvise offentliggørelser. Denne korrektion af anmeldelsen kan ske på to måder:

- Den enkelte politikreds kan indgive meddelelse om annullering af eller ændring i gerningskodeindholdet i anmeldelsesregistret, idet fx efterforskningen har vist, at overtrædelsen var en anden end oprindelig antaget
- Sigtelsen i politiets kriminalregister kommer til at lyde på en anden lovovertrædelse end den, der fremgik af den oprindelige anmeldelse, hvorved der sker en automatisk korrektion i anmeldelsesregistret.

Det er de *korrigerede* anmeldelser, der er optalt i årsstatistikken.

Rigspolitiets anmeldelsesregister, er et sagsregister, hvor den enkelte sag kan identificeres ved hjælp af et,

- journalnummer, som giver mulighed for, at en sag kan følges videre gennem retssystemet over sigtelse og afgørelse til eventuel sanktion og afsoning.

POLSAS Oplysninger om ofre for kriminalitet og oplysninger om unge anmeldte under 15 år (1. juli 2010-1. marts 2012: 14 år) modtages fra rigspolitiets POLSAS-system - *Politiets-sags-analyse-system*. Det enkelte offer eller den enkelte unge kan identificeres ved hjælp af:

- journalnummer, som giver mulighed for, at offerets og den unges sag kan sammenkobles med anmeldelse og afgørelse (for offeret).
- personnummeret, der giver mulighed for at bestemme offerets eller den unges alder og køn, samt at sammenkoble flere sager på samme person. Invalide personnumre kan forekomme hvis offeret fx er udlænding, fx turist eller asylansøger, eller hvis offeret er ansat i politiet eller er ukendt. I få tilfælde kan offeret være anført som et firma eller en virksomhed.

Det centrale kriminalregister

I henhold til justitsministeriets forskrifter af 28. december 1979 fører rigspolitichefen et centralt kriminalregister. Dette register danner med virkning fra 1. januar 1979 grundlaget for statistikken vedrørende sigtelser, afgørelser og fængslinger og afløser de hidtidige indberetninger fra politiet, statsadvokaterne, retterne, strafferegistrene samt Direktoratet for Kriminalforsorgen.

Det centrale kriminalregister anvender to identifikationsnumre,

- journalnummer, som giver mulighed for at følge en sag gennem retssystemet fra anmeldelse over sigtelse og afgørelse til eventuel sanktion og afsoning.
- personnummeret, der giver mulighed for at sammenkoble flere sager på samme person, samt at følge personer over flere år.

Kriminalstatistikregisteret

Udtrækkene vedr. anmeldelser, ofre og strafferetlige afgørelser fra politiets administrative registre indgår i Danmarks Statistiks kriminalregister. De modtagne data bearbejdes i Danmarks Statistik, bl.a. i form af et kvalitetscheck, for at sikre et konsistent statistikorienteret register. Kriminalstatistikregistret danner grundlag for de offentliggjorte tabeller.

2.3 Retsplejestatistik

Efter udgangen af hvert kalenderår indsender Domstolsstyrelsen en række opgørelser til Danmarks Statistik.

Opgørelserne omfatter sager behandlet ved domstolene. Det drejer sig om civile retssager, hvilket er sager med økonomisk værdi, boligsager, ægteskabs- og forældremyndighedssager, faderskabssager, fogedforretninger og forskellige former for pengekrav fordelt på almindelige sager og særlige sager mv. Afgørelserne i straffesager opdeles på sagskategorier.

Summary

Summary

Reported criminal offences

Once again, criminal offences are in decline

In 2019, the number of reported criminal offences amounted to 354,859 as against 363,542 in 2018 – a decline of two per cent. This corresponds to a decline from 7,500 to 7,300 reports per 100,000 inhabitants. This means that the downward trend continues. This trend goes back to 2010, only interrupted by a small increase from 2015 to 2016. The overall decline includes increases in some types of offences and declines in other types. E.g., the number of reported violent crimes increased, whereas the number of reported offences against property declined.

Increased number of offences under the Danish Offensive Weapons Act

Almost the same number of special acts offences were reported in 2019 - 143,990 reports as against 144,282 in 2018, corresponding to an increase of 0,2 per cent. The special acts include a vast number of individual acts, often related to highly specific subjects. The number of reported offences under the Danish Offensive Weapons Act was increased by 24 per cent, whereas the number of reported offences under the Aliens Act was declined by 19,5 per cent.

Charges

Low rate of charges for burglary, high rate of charges for violent crimes

The rate of charges varies depending on the type of offence. For example, only seven per cent of the reported burglaries led to charges, whereas charges were pressed for 62 per cent of the reported offences against the person.

Declined share of sexual offenders are charged

The rate of charges for sexual crimes which include rape etc. and offences against decency was declined from 70 per cent in 2018 to 54 per cent in 2019.

Minors

Increasing share of persons below the age of criminal responsibility commit crimes

After several years of decline, the number of registered criminal offences committed by persons below the age of criminal responsibility has been increasing since 2017, also measured in proportion to the number of young people. In 2019, 11 reports were registered per 1,000 inhabitants aged 10-14. In 2016, there were eight reports.

Minors predominantly commit offences against property

Of the minors' offences, 49 per cent were offences against property of which the majority were shoplifting and malicious damage to property.

Victims of crime

Most victims of sexual offences are women

Women accounted for 88 per cent of the victims of sexual offences in 2019. The victims of sexual crimes were generally young people. The average age of female victims was 21 years and for male victims it was 19 years, whereas the average age of the offender was about 28 years.

Victims of offences against property and victims of violence crimes are elderly people

Victims of offences against property in 2019 was in average 43 years for women and 38 years for men, whereas victims of violent crimes in average was 33 years old for women and 32 years for men.

Criminal law decisions

Increase in number of criminal law decisions

In 2019, the number of criminal law decisions amounted to 226,471 as against 205,228 in 2018 – an increase of 10 per cent. The increase is mainly a result of more decisions relating to special acts offences.

Lowest rate of sentencing for rape

In 2019, altogether 8 per cent of the criminal law decisions were verdicts of not guilty, i.e. the defendant was acquitted or the charges were dropped. For sexual crimes altogether, the rate of sentencing was 54 per cent and for rape, it was 84 per cent.

Prison sentences

40 per cent of guilty decisions involve a prison sentence

In 2019, decisions relating to criminal offences resulted in suspended sentences or unconditional imprisonment in 40 per cent of the cases and in fines in 49 per cent. The remaining part consisted in e.g. withdrawal of charges and preventive measures, e.g. placement in a psychiatric unit.

Crimes of violence most often result in prison sentences

The share of prison sentences was highest for crimes of violence, where they accounted for 75 percent of all decisions.

Penal code

Young people have the highest crime rate

Compared to the population figure, there is a higher rate of criminal offence decisions in the young age groups, and with 1,400 decisions per 100,000 in the age group 15-24, this group has the highest crime rate, whereas the oldest age group of 50+ has the lowest rate with approximately 200 decisions per 100,000 persons. However, it is remarkable that the rate has decreased by 43 per cent for the 15-19-year-olds since 2009.

Sexual offences and crimes of violence are committed by men

In 2019, 80 per cent of the criminal law decisions concerned men. Men's share is highest for sexual crimes, where they account for 89 per cent. For crimes of violence, the share was 87 per cent and for offences against property, it was 75 per cent.

Road Traffic Act

More drunken driving

In 2019, the number of sentences in relation to road traffic accidents involving alcohol increased by 3 per cent. Sentences for drunken driving in general increased by 1 per cent.

Men account for most of the drunken driving

Especially men are convicted of drunken driving. In 2019, almost ten times as many men as women were convicted of drunken driving.

Women account for an increasing share

Women's share of offenders of the Road Traffic Act has in general been increasing. In 2019, women accounted for 23 per cent of the offences. In 2009, this share was only 21 per cent. The increasing share of women is the result of a decline in the number of road traffic offences committed by men and an increase in the number committed by women.

Persons above the age of 40 are the most frequent road traffic offenders

Mostly older persons are convicted of road traffic offences. Only six per cent were under 20 years and half of the offenders were 40 years or older.

Special Acts

76 per cent increase in sentences for the offensive weapons act

The number of sentences in relation to special acts is increased by 18 per cent from 2018 to 2019. The increase is especially due to more sentences for the offensive weapons act and for sentences in relation to the Executive Order on Public Order. The number for offensive weapons act was increased by 76 per cent from 2018 to 2019. The number of sentences in relation to the Executive Order on Public Order was increased by 29 per cent.

Half of the special acts offenders are younger than 30 years old

In 2019, 34 per cent of the sentences in relation to the special acts concerned offenders younger than 25 years old and 48 per cent concerned offenders younger than 30 years old. Only 18 per cent of the sentences concerned offenders older than 50 years.

Recidivism

Young people most frequently recidivate

In 2016, a total of 153,034 persons were released from prison etc. or received a verdict of guilty. Of this number, 43,105 persons recidivated once or more within two years, corresponding to 28 per cent. There seems to be a clear relation between age and the probability of recidivism. For instance, 47 percent of men aged 15-19

were convicted of a new offence within two years, whereas the share for men aged 60+ was only 14 per cent.

Birth cohort and crime

*One in four men
born in 1965...*

Among men born in 1965, one in four had been found guilty of a criminal offence by the age of 53. None of the later cohorts appear to reach this level, and among the very young cohorts, the share of convicted persons is significantly lower.

*... and one in twelve women
were convicted of a criminal
offence*

For women born in 1965, only one in twelve had received a sentence by the age of 53. As opposed to men, however, the share convicted is higher in the young birth cohorts than in the oldest birth cohorts.

Arrests

*Men and young people are
arrested the most*

In 2019, the police made a total of 36,104 arrests. Of the arrested, 91 per cent were men. In proportion to the size of the population, the highest number of arrests was in the age group 18-24, which had 32-37 arrests per 1,000 men and 2-3 arrests per 1,000 women.

*One in five arrests is of a
person without residence in
Denmark*

One in five arrests is of a person without residence in Denmark, including tourists, asylum seekers, foreigners staying in Denmark illegally and persons working in Denmark, but residing abroad.

Appeal verdicts

*The Danish High Court only
rarely reverses a verdict of
guilty to a verdict of not
guilty*

In the period 2013-2019, the High Court decided 14,780 appeal cases, where the district court had found the defendant guilty. Only in six per cent of the cases did the High Court reverse the decision to an acquittal. In 87 per cent of cases where the district court gave a sentence of unconditional imprisonment, the High Court imposed the same type of sanction.

Bilag

Bilag 1. Inddelingskriterier anvendt i tabellerne

Overtrædelsens art Overtrædelsens art angiver de dele af straffeloven, færdselsloven eller særlovene som er overtrådt. En oversigt over den inddeling af straffelovens paragraffer, der er anvendt i denne publikation for henholdsvis **strafferetlige afgørelser, anmeldelser, ofre for kriminalitet, recidiv og anholdelser** er vist nedenfor.

Bilag 1. Overtrædelsens art

Strafferetlige afgørelser	Straffelovens paragraffer
Seksualforbrydelser	
Blodskam mv.	§§ 210, 223, stk. 1, 225, jf. 223, stk. 1
Voldtægt mv.	§§ 216, 221, 225, jf. 216, stk. 1, 225, jf. 221
Seksualforbrydelse mod barn under 12 år	§§ 216, stk. 2, 225 jf. 216, stk. 2
Seksualforbrydelse mod barn under 15 år	§§ 222, 225 jf. 222, 228 jf. 222
Seksualforbrydelse i øvrigt	§§ 216, stk. 1, nr. 2, 2. led, 218-220, 223, stk. 2, 224, stk. 1-2, 225 jf. 218-220, 225 jf. 216, stk. 1, nr. 2, 2. led, 225 jf. 223, stk. 2, 225 jf. 224, stk. 1-2, 228
Blufærdighedskrænkelser ved beføling	§ 232
Blufærdighedskrænkelser ved blotteri	§ 232
Blufærdighedskrænkelser i øvrigt	§ 232
Utugt mv.	§§ 226, 227, 233-236, 233a
Voldsforbrydelser	
Vold o.l. mod offentlig myndighed mv.	§§ 119-120
Opløb/forstyrrelse af offentlig orden	§§ 133, 134a, 134b
Manddrab	§ 237, 238, stk. 1
Forsøg på manddrab	§ 237 jf. § 21
Psykisk vold	§243
Simpel vold	§244
Alvorligere vold	§§ 245 stk. 1 og stk. 2, 245a
Særlig alvorlig vold	§ 246
Uagtsomt manddrab/ legemsbeskadigelse	§ 241, § 249
Andre forbrydelser mod liv og legeme	§§ 239, 240, 250-255
Forbrydelse mod den personlige frihed	§§ 260-262a
Trusler	§§ 123, 266, 266a
Ejendomsforbrydelser	
Dokumentfalsk	§ 171
Brandstiftelse	§§ 180-182

Bilag 1. Overtrædelsens art

Strafferetlige afgørelser	Straffelovens paragraffer
Indbrud i forretning, virksomhed mv.	§ 276a
Indbrud i beboelser	§ 276a
Indbrud i ubeboede bebyggelser	§ 276a
Tyveri fra bil, båd mv.	§ 276
Butikstyveri mv.	§ 276
Andre tyverier	§ 276
Tyveri/brugstyveri af køretøj	§§ 276, 293, stk. 1, 293a
Tyveri/brugstyveri af knallert	§§ 276, 293, stk. 1
Tyveri/brugstyveri af cykel	§§ 276, 293, stk. 1
Tyveri/brugstyveri af andet	§§ 276, 293, stk. 1, 293a
Ulovlig omgang med hittegods	§ 277
Underslæb, bedrageri, mandatsvig	§ 278
Afpresning og åger	§§ 281-282
Skyldnersvig	§ 283
Hæleri	§ 290, 290a
Røveri	§ 288
Grov skattesvig mv.	§ 289, 1. pkt. og 2. pkt., 289a,
Hærværk	§ 291
Uagtsomt hæleri	§ 303
Berigelsesforbrydelse og formuekrænkelser	§§ 292-300c, 301, 301a, 302, 304
Andre forbrydelser	
Salg af narkotika mv.	§ 191, stk. 1, 191a, 290, stk. 1 og 2
Smugling mv. af narkotika	§ 191, stk. 2
Uagtsomt manddrab mv. ved færdselsuheld	§ 241, § 249
Øvrige straffelovsbestemmelser	§§ 98-118, 121-122, 124-132b, 134, 136-143

Bilag 1. Overtrædelsens art

Anmeldelser	Straffelovens paragraffer
Seksuualforbrydelser	
Blodskam mv.	210, 223, stk. 1, 225, jf. 223, stk. 1
Voldtægt mv.	216, 221, 225, jf. 216, stk. 1, 225, jf. 221
Seksuualforbrydelse mod barn under 12 år	§§ 216, stk. 2, 225 jf. 216, stk. 2
Seksuualforbrydelse mod barn under 15 år	§§ 222, 225 jf. 222, 228 jf. 222
Seksuualforbrydelse i øvrigt	§§ 216, stk. 1, nr. 2, 2. led, 218-220, 223, stk. 2, 224, stk. 1-2, 225 jf. 218-220, 225 jf. 216, stk. 1, nr. 2, 2. led, 225 jf. 223, stk. 2, 225 jf. 224, stk. 1-2, 228
Blufærdighedskrænkelser ved beføling	§ 232
Blufærdighedskrænkelser ved blotteri	§ 232
Blufærdighedskrænkelser i øvrigt	§ 232
Utugt mv.	§§ 226, 227, 233-236, 233a
Voldsforbrydelser	
Vold o.l. mod offentlig myndighed mv.	§§ 119-120
Opløb/forstyrrelse af offentlig orden	§§ 133, 134a, 134b
Manddrab	§ 237, 238, stk. 1
Forsøg på manddrab	§ 237 jf. § 21
Psykisk vold	§243
Simpel vold	§244
Alvorligere vold	§§ 245 stk. 1 og stk. 2, 245a
Særlig alvorlig vold	§ 246
Uagtsomt manddrab/ legemsbeskadigelse	§ 241, § 249
Forbrydelser mod liv og legeme	§§ 239, 240, 250-255
Forbrydelse mod den personlige frihed	§§ 260-262a
Trusler	§§ 123, 266, 266a
Ejendomsforbrydelser	
Dokumentfalsk	§ 171
Dokumentfalsk med check	§ 171
Brandstiftelse	§§ 180-182
Indbrud i forretning, virksomhed mv.	§ 276a
Indbrud i beboelser	§ 276a
Indbrud i ubeboede bebyggelser	§ 276a
Tyveri fra bil, båd mv.	§ 276
Butikstyverier mv.	§ 276
Andre tyverier	§ 276
Tyveri/brugstyveri af køretøj	§§ 276, 293, stk. 1, 293a
Tyveri/brugstyveri af knallert	§§ 276, 293, stk. 1
Tyveri/brugstyveri af cykel	§§ 276, 293, stk. 1
Tyveri/brugstyveri af andet	§§ 276, 293, stk. 1, 293a
Ulovlig omgang med hittegoods	§ 277
Underslæb	§ 278
Bedrageri	§§ 279, 279a
Checkbedrageri	§ 279

Bilag 1. Overtrædelsens art

Anmeldelser	Straffelovens paragraffer
Mandatsvig	§ 280
Afpresning og åger	§§ 281-282
Skyldnersvig	§ 283
Hæleri	§ 290, 290a
Røveri	§ 288
Grov skattesvig mv.	§ 289, 1. pkt. og 2. pkt., 289a,
Hærværk	§ 291
Uagtsomt hæleri	§ 303
Berigelsesforbrydelse og formuekrænkelser	§§ 292-300c, 301, 301a, 302, 304
Andre forbrydelser	
Forbrydelse mod offentlig myndighed mv.	§§ 98-118, 121-122, 124-132b, 134, 136-143
Forbrydelse i offentlig tjeneste	§§ 144-157
Falsk forklaring for retten	§§ 158-160
Falsk forklaring i øvrigt	§§ 161-165
Forbrydelse vedr. penge og bevismateriale	§§ 166-170, 173-179
Salg af narkotika mv.	§ 191, stk. 1, 191a, 290, stk. 1 og 2
Smugling mv. af narkotika	§ 191, stk. 2
Almenskadelige forbrydelser mv.	§§ 183-190, 192a, 192b, 192-196a
Ulovligt erhverv mv.	§§ 197-199, 202, 203, stk. 1, 204, 206
Forbrydelser i familieforhold	§§ 208, 213, stk. 1, 214, stk. 1, 215
Uagtsomt manddrab mv. ved færdselsuheld	§ 241, § 249
Overtrædelse af tilhold	§ 265
Freds- og ærekrænkelser	§§ 263-264d, 266b-268, 270, stk. 1, 274, stk. 1

Bilag 1. Overtrædelsens art

Ofre for kriminalitet	Straffelovens paragraffer
Seksuualforbrydelser	
Blodskam mv.	210, 223, stk. 1, 225, jf. 223, stk. 1
Voldtægt mv.	216, 221, 225, jf. 216, stk. 1, 225, jf. 221
Seksuualforbrydelse mod barn under 12 år	§§ 216, stk. 2, 225 jf. 216, stk. 2
Seksuualforbrydelse mod barn under 15 år	§§ 222, 225 jf. 222, 228 jf. 222
Seksuualforbrydelse i øvrigt	§§ 216, stk. 1, nr. 2, 2. led, 218-220, 223, stk. 2, 224, stk. 1-2, 225 jf. 218-220, 225 jf. 216, stk. 1, nr. 2, 2. led, 225 jf. 223, stk. 2, 225 jf. 224, stk. 1-2, 228
Blufærdighedskrænkelser ved beføling	§ 232
Blufærdighedskrænkelser ved blotteri	§ 232
Blufærdighedskrænkelser i øvrigt	§ 232
Voldsforbrydelser	
Vold mod offentlig myndighed	§§ 119-120
Manddrab og forsøg på manddrab	§ 237, 237 jf. § 21, 238, stk. 1
Psykisk vold	§243
Simpel vold	§ 244
Alvorligere vold	§ 245, 245a
Særlig alvorlig vold	§ 246
Forbrydelse mod liv og legeme	§§ 239, 240, 250-252
Forvolde fare for liv eller førlighed	§ 252
Undlade at hjælpe person i livsfare/ulykke	§§ 253, 255
Forbrydelse mod den personlige frihed	§§ 260-261
Trusler	§§ 123, 266, 266a
Ejendomsforbrydelser	
Tasketyverier	§ 276
Tyverier fra lomme el. taske	§ 276
Trickyveri på gadeplan	§ 276
Trickyveri i beboelse	§ 276
Tyveri i forbindelse med prostitution	§ 276
Tyveri i forbindelse med vold	§ 276
Afpresning	§ 281
Åger	§ 282
Røveri mod andre	§ 288, stk.1
Særligt farligt røveri mod andre	§ 288, stk.2
Røveri mod person i egen bolig	§ 288, stk.1
Særligt farligt røveri mod person i egen bolig	§ 288, stk.2
Andre forbrydelser	
Ærekrænkelser	§ 266c, 267-268, 270, stk. 1
Overtrædelse af tilhold, opholdsforbud, bortvisning	Lov om tilhold, opholdsforbud og bortvisning

Bilag 1.

Overtrædelsens art

Recidiv	Straffelovens paragraffer
Seksualforbrydelser i alt	§ 210, §§ 216-236
Blodskam, voldtægt, seksualforbrydelser i øvrigt	§ 210, § 223, stk. 1, § 224 jf. 223, stk. 1, § 216, § 217, § 221, § 224 jf. 216, 217, 221, § 222, stk. 2, § 224 jf. 222, stk. 2, § 226 jf. 222, stk. 2, §§ 218-220, § 222, stk. 1, § 223, stk. 2, § 224 jf. 218-220, § 224 jf. 222, stk. 1, § 224 jf. 223, stk. 2, § 226, § 226 jf. 222, stk. 1, § 223a, § 225, § 225 jf. 216, 217.
Blufærdighedskrænkelser	§232
Voldsforbrydelser i alt	§§ 119-120, § 123, § 133, § 134a, § 134b, § 237, § 237 jf. 21, § 238, stk. 1, §§ 239-241, § 243, §§ 244-246, §§ 249-255, §§ 260-262a, § 266, § 266a
Vold o.l. mod offentlig myndighed	§§ 119-120
Vold mod privatperson	§§ 244-246
Trusler	§ 123, § 266, § 266a
Ejendomsforbrydelser i alt	§ 171, §§ 180-182, §§ 276-284, §§ 288-302, § 304
Dokumentfalsk	§ 171
Indbrud i forretning, virksomhed mv.	§ 276a
Indbrud i beboelser	§ 276a
Indbrud i fritidshus, garage	§ 276a
Butikstyveri	§ 276
Andre tyverier	§ 276
Brugstyveri af køretøj	§ 276, § 293
Brugstyveri af cykel	§ 276, § 293, stk. 1
Bedrageri	§ 279, § 279a
Hæleri	§ 290, 290a
Røveri	§ 288
Hærværk	§ 291
Andre straffelovsforbrydelser i alt	§§ 98-118, §§ 121-122, §§ 124-132b, §§ 134-170, §§ 173-179, §§ 183-199, §§ 202-204, § 206, § 208, §§ 213-215, § 241, § 249, §§ 263-268, § 270, stk. 1, § 274, stk. 1, § 290,
Forbrydelser mod offentlig myndighed	§§ 98-118, §§ 121-122, §§ 124-132b, §§ 134-143
Falsk forklaring	§§ 158-165
Salg af narkotika	§ 191, stk. 1, § 191a, § 290
Smugling af narkotika	§ 191, stk. 2
Freds- og æreskrænkelser	§§ 263-264d, §§ 266b-268, § 270, stk. 1, § 274, stk. 1, § 290

Bilag 1. Overtrædelsens art

Anholdelser	Straffelovens paragraffer
Seksuualforbrydelser	
Blodskam, voldtægt, seksualforbrydelser i øvrigt og utugt	§§ 210, 216, 218-228, 233-236
Blufærdighedskrænkelser	§ 232
Voldsforbrydelser	
Vold o.l. mod offentlig myndighed og opløb, forstyrrelse af offentlig orden	§§ 119-120, 133, 134a, 134b
Manddrab	§§ 237, 238, stk. 1
Forsøg på manddrab	§ 237 jf. § 21
Psykisk vold	§243
Simpel vold	§244
Alvorligere vold	§§ 245 stk. 1 og stk. 2, 245a
Særlig alvorlig vold	§ 246
Uagtsomt manddrab/ legemsbeskadigelse og forbrydelser mod liv og legeme	§§ 239-241, 249, 250-255
Forbrydelse mod den personlige frihed	§§ 260-262a
Trusler	§§ 123, 266, 266a
Ejendomsforbrydelser	
Dokumentfalsk	§ 171
Brandstiftelse	§§ 180-182
Indbrud i forretning, virksomhed mv.	§ 276a
Indbrud i beboelser	§ 276a
Indbrud i ubeboede bebyggelser	§ 276a
Tyveri fra bil, båd mv.	§ 276
Butikstyverier mv.	§ 276
Andre tyverier	§ 276
Tyveri/brugstyveri af køretøj	§§ 276, 293, stk. 1, 293a
Tyveri/brugstyveri af cykel	§§ 276, 293, stk. 1
Tyveri/brugstyveri af andet	§§ 276, 293, stk. 1, 293a
Ulovlig omgang med hittegods	§ 277
Underslæb, mandatsvig, afpresning og åger, skyldnersvig	§§ 278, 280-283
Bedrageri og checkbedrageri	§§ 279, 279a
Hæleri	§§ 290, 290a, 303
Røveri	§ 288
Grov skattesvig mv.	§§ 289, 1. pkt. og 2. pkt., 289a,
Hærværk	§ 291
Berigelsesforbrydelse og formuekrænkelser	§§ 292-300c, 301, 301a, 302, 304

Bilag 1.

Overtrædelsens art

Anholdelser	Straffelovens paragraffer
Andre forbrydelser	
Forbrydelse mod offentlig myndighed mv.	§§ 98-118, 121-122, 124-132b, 134, 136-143
Falsk forklaring	§§ 158-165
Forbrydelse vedr. penge og bevismateriale	§§ 166-170, 173-179
Salg af narkotika mv.	§§ 191, stk. 1, 191a, 290, stk. 1 og 2
Smugling mv. af narkotika	§ 191, stk. 2
Almenskadelige forbrydelser mv.	§§ 183-190, 192a, 192b, 192-196a
Freds- og ærekrænkelser	§§ 263-264d, 266b-268, 270, stk. 1, 274, stk. 1
Andre forbrydelser i øvrigt	§§ 144-157, 197-199, 202, 203, stk. 1, 204, 206, 208, 213, stk. 1, 214, stk. 1, 215, 241, 249

Bilag 2.

Engelsk oversættelse
English translation

1.1.01 Anmeldte og sigtede straffelovsovertrædelser	Reported criminal offences and charges
<i>Heading:</i>	
Anmeldelser i alt	Reported criminal offences, total
Heraf med sigtelse	Reported offences with charges
Ændringer i antal anmeldelser	Increase/decrease on previous year
<i>Front column:</i>	
Straffelovsovertrædelser i alt	Penal Code, total
Seksuualforbrydelser i alt	Sexual offences, total
Voldtægt og lignende	Rape etc.
Blufærdighedskrænkelser	Offences against decency
Voldsforbrydelser i alt	Crimes of violence, total
Vold o.l. mod off. myndighed	Violence against public authority
Drab og forsøg herpå	Homicide, attempted homicide
Vold mod privatperson	Violence against the person
Heraf: Grov vold	Of which: Grievous assault
Trusler	Threats
Ejendomsforbrydelser i alt	Offences against property, total
Dokumentfalsk	Forgery
Indbrud i alt	Burglary, total
Heraf:	Of which:
Forretning, virksomhed mv.	Burglary – business and community
Villaer, lejligheder, mv.	Residential burglaries
Fritidshuse, garager mv.	Burglary (uninhabited buildings)
Tyveri	Theft
Heraf: butikstyverier mv.	Of which: Shoplifting, etc.
Bedrageri	Fraud
Hæleri	Handling stolen goods
Røveri	Robbery
Hærværk	Malicious damage to property
Brugstyveri i alt	Theft of/taking without the owner's consent (TWOC), total
Heraf:	Of which:
Brugstyveri af køretøj	Theft of vehicles
Brugstyveri af cykel	Theft of bicycles
Andre forbrydelser i alt	Other offences, total
Salg af narkotika	Trafficking of drugs
Smugling af narkotika	Smuggling of drugs
1.1.02 Anmeldte straffelovsovertrædelser pr. 100.000 indbyggere	Reported criminal offences per 100.000 inhabitants
<i>Heading:</i>	
I alt	Total
Seksuualforbrydelser	Sexual offences
Voldsforbrydelser	Crimes of violence
Ejendomsforbrydelser	Offences against property
Andre forbrydelser	Other offences
1.1.03 Anmeldte straffelovsovertrædelser	Reported criminal offences
<i>Front column:</i>	
Straffelovsovertrædelser alt	Criminal offences, total
Seksuualforbrydelser	Sexual offences

Bilag 2.**Engelsk oversættelse**

English translation

Voldsforbrydelser	Crimes of violence
Ejendomsforbrydelser	Offences against property
Andre forbrydelser	Other offences
1.1.04 Anmeldelser af vold mod privatperson	Reported offences of violence against the person
Vold mod privatperson	Violence against the person
Simpel vold (§ 244)	Common assault
Alvorligere vold (§ 245)	Assault causing actual bodily harm
Særlig alvorlig vold (§ 246)	Particularly aggravated assault
1.1.05 Anmeldte særlovsovertrædelser	Reported criminal offences against special legislation
<i>Heading:</i>	
Ændring i antal anmeldelser	Increase/decrease on previous year
<i>Front column:</i>	
Lov om euforiserende stoffer	Euphoriant Act
Våbenloven	The Offensive Weapons act
Skatte- og afgiftslove mv.	Tax legislation and fiscal acts etc.
<i>Heraf:</i>	<i>Of which:</i>
Skatte- og toldlove	Tax and customs duty acts
Færdselslovs lignende økonomiske love	Economic acts applying to road traffic
Andre økonomiske love	Other economic acts
Udlændingeloven	Aliens Act
Ordensbekendtgørelsen	Statutory regulations of public peace and order
Køretøjer, der ikke har overholdt syn	Vehicles MOT-test not complied
Lov om tilhold, opholdsforbud og bortvisning	Failure to observe act on non-molestation orders, restraining injunctions ouster orders
Sundheds- og sociallove	Health and social security legislation
Bygge- og boliglove	Building and housing legislation
Miljøloven	The environmental protection act
Love vedr. dyr, jagt mv.	Legislation on animals, hunting, etc.
<i>Heraf:</i>	<i>Of which:</i>
Dyreværnsloven	Act on the Prevention of Cruelty to Animal
Hundeloven	Dogs Act
Andre love vedr. dyr, jagt mv.	Other legislation applying to animals, hunting
Love vedr. arbejde og transport	Legislation on employment, transport etc.
<i>Heraf:</i>	<i>Of which:</i>
Arbejds miljøloven	Health and Safety at work Act
Regler vedr. kontrolapparater	Rules applying to recording equipment in road transport
Køre-hviletider	Rules regarding rest periods during driving
Lov om hyrekørsel	Law on taxi driving
Andre love vedr. arbejde, transport mv.	Employment and transport legislation, other
Selskabs- og fimalovgivning	Companies Act
Love vedr. forsvaret o.lign.	Legislation on the national defense
<i>Heraf:</i>	<i>Of which:</i>
Værnepligtsloven	Conscription Act
Andre love vedr. forsvaret	Other legislation applying to the Armed Forces
Love vedr. offentlige forsyninger	Legislation applying to public utilities
Love vedr. spil, bevilling og næring mv.	Legislation relating to gambling, licencing, trade
<i>Heraf:</i>	
Restaurationsloven	Act on Restaurants
Andre love vedr. spil, bevilling og næring mv.	Other legislation relating to gambling, licencing, trade
Særlove i øvrigt	Other special acts

Bilag 2.**Engelsk oversættelse**

English translation

1.1.06	Antal registrerede lovovertrædelser begået af personer i alderen 10-13/14 år	Number of registered offenses committed by persons aged 10-13 /14 years
	<i>Front column:</i>	
	Anmeldelser i alt ¹	Offences, total
	Straffelov i alt	Penal Code, total
	Seksualforbrydelser i alt	Sexual offences, total
	Voldsforbrydelser i alt	Crimes of violence, total
	Vold mod privatperson	Violence against the person
	Vold i øvrigt	Violence, other
	Ejendomsforbrydelser i alt	Offences against property, total
	Indbrud i alt	Burglary, total
	Tyveri i alt	Theft, total
	Heraf Butikstyveri	Of which: Shoplifting
	Brugstyveri af køretøj	Theft of/taking vehicle without the owner's consent (TWOC)
	Røveri	Robbery
	Hærværk	Malicious damage to property
	Ejendomsforbrydelser i øvrigt	Offences against property, other
	Andre straffelovsforbr. i alt	Other offences
	Færdselslov i alt	Road Traffic Act, total
	Særlove i alt	Special legislation, total
	Lov om euforiserende stoffer	Euphoriant Act
	Våbenloven	The offensive weapons act
	Særlove i øvrigt	Special legislation, other
	Anmeldelser pr. 1.000 10-13/14- årige	Offences per 1.000 inhabitants aged 10-13/14 years
1.1.07	Antal registrerede lovovertrædelser begået af personer i alderen 10-13/14 år	Number of registered offenses committed by persons aged 10-13 /14 years
	<i>Front column:</i>	
	Anmeldelser i alt	Offences, total
1.2.01	Ofre for personfarlig kriminalitet	Victims of reported crime
	Ofre i alt	Victims, total
	Seksualforbrydelser	Sexual offences, total
	Voldtægt mv.	Rape etc.
	Blufærdighedskrænkelser	Offences against decency
	Voldsforbrydelser	Crimes of violence
	Vold e.l. mod offentlig myndighed	Offences against public authority
	Drab og forsøg herpå	Homicide, attempted homicide
	Vold mod privat person	Violence against the person
	Trusler	Threats
	Ejendomsforbrydelser	Offences against property
	Tasketyverier	Theft of bag/luggage
	Tyveri fra lomme/taske	Theft from pocket/bag/luggage
	Tricktyveri i beboelse	Theft, trick theft in residence
	Tricktyveri på gadeplan	Theft, trick theft on the street
	Røveri	Robbery
	Andre forbrydelser	Other crimes
	Overtrædelse af tilhold, bortvisning og opholdsforbud	Failure to observe act on non-molestation orders, restraining injunctions ouster orders
1.2.02	Ofre for straffelovsforbrydelser efter alder	Victims of Penal Code Offenses by Age
	<i>Heading:</i>	
	I alt	Total

Bilag 2.	Engelsk oversættelse English translation	
	Seksuualforbrydelser	Sexual offences
	Voldsforbrydelser	Crimes of violence
	Ejendomsforbrydelser	Offences against property
	Andre forbrydelser	Other offences
	<i>Front column:</i>	
	Ofre i alt	Victims, total
1.2.03	Ofrenes gennemsnitsalder	Victims, average age
	<i>Heading:</i>	
	Mænd	Men
	Kvinder	Women
	<i>Front column:</i>	
	Ofre for straffelovsforbrydelser i alt	Victims, total
	Seksuualforbrydelser i alt	Sexual offences, total
	Voldtægt	Rape etc.
	Voldsforbrydelser i alt	Crimes of violence, total
	Vold mod tjenestemand i funktion	Offences against public authority
	Vold mod privatperson	Violence against the person
	Ejendomsforbrydelser i alt	Offences against property
	Tricktyveri i beboelse	Theft, trick theft in residence
	Andre forbrydelser i alt	Other crimes, total
1.2.04	Ofre efter antal anmeldte forbrydelser	Victims by number of reported offences
	<i>Heading:</i>	
	Antal ofre i alt	Number of victims, total
	Antal forbrydelser	Number of crimes
	<i>Front column:</i>	
	I alt	Total
	Seksuualforbrydelser	Sexual offences
	Voldsforbrydelser	Crimes of violence
	Ejendomsforbrydelser	Offences against property
	Andre forbrydelser	Other offences
1.3.01	Strafferetlige afgørelser efter sanktion	Decisions by type of sentence
	<i>Heading:</i>	
	Ændring 2017-0218	Increase/decrease 2017-2018
	<i>Front column:</i>	
	Afgørelser i alt	Decisions, total
	Fældende afgørelser	Guilty decisions, total
	Ikke-fældende afgørelser	Not guilty decisions, total
1.3.02	Strafferetlige afgørelser efter overtrædelsens art og sanktion	Decisions by type of offence and type of sentence
	<i>Heading:</i>	
	Afgørelser i alt	Decisions, total
	Ikke-fældende afgørelser	Not guilty decisions, total
	Ikke-fældende andel	Not guilty decisions, share of total
	<i>Front column:</i>	
	Strafferetlige afgørelser i alt	Decisions, total
	Straffelov i alt	Penal Code, total
	Seksuualforbrydelser	Sexual offences, total
	Voldtægt	Rape etc.

Bilag 2.**Engelsk oversættelse**

English translation

Blufærdighedskrænkelser	Offences against decency
Voldsforbrydelser	Crimes of violence, total
Vold mod offentlig myndighed	Offences against public authority
Drab og forsøg på drab	Homicide, attempted homicide
Vold m. privatperson	Violence against the person
Ejendomsforbrydelser	Offences against property, total
Indbrud	Burglary, total
Tyveri	Theft
Brugstyveri	Taking without the owner's consent (TWOC)
Røveri	Robbery
Andre straffelovsforbrydelser	Other offences
Færdselslov i alt	Road Traffic Act, total
Spirituskørsel	Drunken driving
Særlove i alt	Special legislation, total
Lov om euforiserende stoffer	Euphoriant's Act
Våbenloven	The offensive weapons act
Ordensbekendtgørelsen	Statutory regulations of public peace and order
Love vedrørende arbejde, transport, mv.	Legislation on employment, transport, etc.

1.3.03 Afgørelser efter afgørelsestype og alder**Decisions by type of sentence and age***Heading:*

I alt

Total

Alder på afgørelsestidspunktet

Age of persons convicted

Virksomheder

Enterprises

Front column:

Strafferetlige afgørelser i alt

Decisions, total

Fældende afgørelser i alt

Guilty decisions, total

Dom til frihedsstraf

Imprisonment

Ubetinget frihedsstraf

Unsuspended imprisonment

Ubetinget dom alene

Unsuspended imprisonment alone

Delvis betinget dom

Partly suspended sentence

Delvis betinget og samfundstjeneste

Partly suspended and comm. service

Ubetinget dom og bøde

Unsuspended sentence and fine

Udstået ved varetægt

Sentence served on remand

Forvaring

Detention

Ungdomssanktion

Youth sanction

Betinget frihedsstraf

Suspended imprisonment

Betinget dom alene

Suspended sentence alone

Betinget dom og samfundstjeneste

Suspended sentence and comm. service

Betinget dom og bøde

Suspended sentence and fine

Betinget dom, bøde og samfundstjeneste

Suspended sentence, fine and community service

Bøde

Judgment imposing a fine

Bødedom

Fine

Udeblivelsesdom

Judgment by default

Bødevedtagelse

Agreement to be fined summarily

Bødeforlæg

Ticket fines

Inden- og udenretlig frakendelse og bøde mv.

Fine imposed in/out court and disqualification etc.

Dom uden retsmøde

Judgment without a hearing

Tiltalefrafald

Withdrawal of charges

Uden vilkår

Without conditions

Med vilkår

With conditions

Med eller uden advarsel

With or without warning

Anden afgørelse

Other decisions

Foranstaltningdomme

Preventive measures

Bilag 2.**Engelsk oversættelse**

English translation

Advarsel	Warnings
Straf bortfaldet	Repeal of sentence
Militær straf	Military imprisonment
Ingen tillægsstraf (§ 89)	No additional sentence
Anden afgørelse i øvrigt	Other decision, other
Ikke fældende afgørelse i alt	Not guilty decisions, total
Påtale opgivet	Charges waived
Frifindelse	Acquitted

1.3.04 Afgørelser efter afgørelsestype**Decisions by type of sentence***Heading:*

Alle afgørelser i alt	Decisions, total
Fældende afgørelser	Guilty decisions
I alt	Total
Ubetinget	Unsuspending
Betinget	Suspended
Bøde	Fine
Tiltalefrafald/-undladt	Withdrawal of charges
Anden afgørelse	Other decisions
Ikke fældende afgørelser	Not guilty decisions, total
I alt	Total
Påtale opgivet	Charges waived
Frifindelse	Acquitted

Front column:

Straffelov	Penal Code
Afgørelser pr. 100.000 indbyggere 15 år+	Decisions per 100 000 inhabitants aged 15 years +

1.3.05 Straffelov. Fældende afgørelser efter overtrædelsens art**Penal Code. Guilty decisions by type of offence***Heading:*

Ændring 2017-2018	Increase/decrease 2017-2018
-------------------	-----------------------------

Front column: See table 1.3.02**1.3.06 Afgørelser straffelov. Antal og pr. 100.000 indbyggere efter overtrædelsens art****Decisions Penal Code. Number and per 100 000 inhabitants by type of offence***Heading:*

Afgørelser i alt	Decisions, total
Fældende afgørelser	Guilty decisions
Ikke-fældende afgørelser	Not guilty decisions
I alt	Total
Mænd	Men
Kvinder	Women

Front column:

Straffelov	Penal Code
Seksualforbrydelser	Sexual offences
Voldtægt mv.	Rape etc.+
Blufærdighedskrænkelser	Offences against decency
Voldsforbrydelser	Crimes of violence
Vold o.l. mod off. myndighed	Offences against public authority
Drab og forsøg herpå	Homicide, attempted homicide
Vold mod privatperson	Violence against the person
Ejendomsforbrydelser	Offences against property

Bilag 2.**Engelsk oversættelse**

English translation

Dokumentfalsk	Forgery
Brandstiftelse	Arson
Indbrud	Burglary
Tyveri	Theft
Bedrageri	Fraud
Røveri	Robbery
Hærværk	Malicious damage to property
Brugstyveri af bil	Taking vehicle without the owner's consent (TWOC)
Brugstyveri af knallert	Taking moped without the owner's consent (TWOC)
Brugstyveri af cykel	Theft of bicycles
Hærværk	Malicious damage to property
Andre forbrydelser i alt	Other offences, total
Salg af narkotika	Trafficking of drugs
Smugling af narkotika	Smuggling of drugs
Afgørelser pr. 100.000 indb. 15 år+	Decisions per 100 000 inhabitants aged 15 years+
1.3.07 Straffelov. Fældende afgørelser pr. 100.000 indbyggere	Penal Code. Guilty decisions per 100 000 inhabitants
<i>Front column:</i>	
Straffelov I alt	Penal Code, total
1.3.08 Straffelov. Afgørelser efter sanktion og overtrædelses art	Penal Code. Decisions by type of sanction and type of offence
<i>Heading:</i>	
I alt	Total
Seksualforbrydelser	Sexual offences
Voldsforbrydelser	Crimes of violence
Ejendomsforbrydelser	Offences against property
Andre straffelovsforbrydelser	Other penal code offences
<i>Front column:</i> See table 1.3.03	
1.3.09 Straffelov. Gennemsnitlig strafflængde ved idømmelse af frihedsstraf	Penal Code. Average length (months) of sentence by imposing imprisonment
<i>Heading:</i>	
Betinget frihedsstraf	Suspended imprisonment
Ubetinget frihedsstraf	Unsuspending imprisonment
<i>Front column:</i>	
Straffelovsforbrydelser i alt	Penal Code, total
Seksualforbrydelser	Sexual offences
Blodskam mv.	Incest, etc.
Voldtægt mv.	Rape, etc.
Seksualforbrydelse mod barn under 12 år	Sexual offence against child a under 12 years
Seksualforbrydelse mod barn under 15 år	Sexual offence against a child under 15 years
Seksualforbrydelse i øvrigt	Any other kind of sexual offences
Blufærdighedskrænkelser ved beføling	Offences against public decency, by groping
Blufærdighedskrænkelser ved blotteri	Offences against public decency, by indecent exposure
Blufærdighedskrænkelser i øvrigt	Any other kind of offences against public decency
Utugt mv.	Prostitution, etc.
Voldsforbrydelser	Crimes of violence
Vold o.l. mod offentlig myndighed mv.	Assault against public authority
Opløb/forstyrrelse af offentlig orden	Unlawful assembly/disturbance of public order
Manddrab	Homicide
Forsøg på manddrab	Attempted homicide

Bilag 2.

Engelsk oversættelse

English translation

Psykisk vold	Coercive control
Simpel vold	Common assault
Alvorligere vold	Assault causing actual bodily harm
Særlig alvorlig vold	Particularly grievous assault
Uagtsomt manddrab/legemsbesk	Involuntary manslaughter//bodily harm
Andre forbrydelser mod liv og legeme	Offences against life and limb
Forbrydelse mod den personlige frihed	Offences against personal liberty
Trusler	Threats
Ejendomsforbrydelser	Offences against property
Dokumentfalsk	Forgery
Brandstiftelse	Arson
Indbrud i forretning, virksomhed mv.	Burglary (shops, companies etc.)
Indbrud i beboelser	Residential burglaries
Indbrud i ubeboede bebyggelser	Burglary (uninhabited buildings)
Tyveri fra bil, båd mv.	Theft from cars, boats, etc.
Butikstyveri mv.	Shoplifting, etc.
Andre tyverier	Other kinds of theft
Tyveri/brugstyveri af køretøj	Theft of/taking vehicle without the owner's consent (TWOC)
Tyveri/brugstyveri af knallert	Theft of/taking moped without the owner's consent (TWOC)
Tyveri/brugstyveri af cykel	Theft of/taking bicycle without the owner's consent (TWOC)
Tyveri/brugstyveri af andet	Theft of/taking other objects without the owner's consent (TWOC)
Ulovlig omgang med hittegods	Theft by finding
Underslæb, bedrageri, mandatsvig	Embezzlement, fraud, fraudulent abuse of position
Afpresning og åger	Blackmail and usury
Skyldnersvig	Fraud against creditors
Hæleri	Handling stolen goods
Røveri	Robbery
Grov skattesvig mv.	Aggravated tax evasion, etc.
Hærværk	Malicious damage to property
Uagtsomt hæleri	Unintentional receiving of stolen goods
Berigelsesforbrydelse og formuekrænkelse	Offence against and infringement of property
Andre forbrydelser	Other offences
Salg af narkotika mv.	Trafficking of drugs, etc.
Smugling mv. af narkotika	Smuggling, etc. of drugs
Uagtsomt manddrab mv. ved færdselsuheld	Involuntary manslaughter etc. in connection with traffic accident
Øvrige straffelovsbestemmelser	Other offences against the Penal Code
1.3.10 Straffelov. Dom til frihedsstraf pr. 100.000 indbyggere	Penal Code. Decisions involving greater sentence than a fine per 100 000 inhabitants
<i>Front column:</i> Straffelov i alt	Penal Code, total
1.3.11 Straffelov. Fældende afgørelser efter køn	Penal Code. Guilty Decision by sex
<i>Front column:</i> Straffelov i alt Mænd Kvinder	Penal Code, total Men Women
1.3.12 Straffelov. Fældende afgørelser. Gennemsnitsalder	Penal Code. Guilty decisions. Average age
<i>Heading:</i> Afgørelser i alt	Decisions, total
<i>Front column:</i> See table 1.3.11	

Bilag 2.

Engelsk oversættelse
English translation

1.3.13	Gennemsnitsalder for fældende afgørelser efter overtrædelsens art <i>Heading:</i> Gennemsnitlig alder <i>Front column:</i> See table 1.3.09	Guilty decisions. Average age by type of offence Average age
1.3.14	Straffelov. Fældende afgørelser efter alder og køn <i>Heading:</i> I alt Seksual Vold Ejendom Andet <i>Front column:</i> Mænd i alt Kvinder i alt	Penal Code. Guilty decisions by age and sex Total Sexual Violence Property Other Men, total Women, total
1.3.15	Afgørelser straffelov i alt og antal forhold efter overtrædelse <i>Heading:</i> Afgørelser I alt Med ét forhold Med flere forhold Forhold i alt <i>Front column:</i> See table 1.3.09	Penal Code. Decisions and number of cases by type of offence Decisions Total With one case With several cases Cases, total
1.3.16	Fældende afgørelser i sager med kun ét forhold efter overtrædelsens art, køn og alder <i>Heading:</i> I alt Køn Mænd Kvinder Alder på afgørelsestidspunktet <i>Front column:</i> See table 1.3.09	Guilty decisions in cases involving only one offence by type of offence sex and age Total Sex Men Women Age of persons convicted
1.3.17	Afgjorte forhold efter overtrædelsens art og afgørelsestype <i>Heading:</i> See table 1.3.04 <i>Front column:</i> See table 1.3.09	Decisions in cases involving one or more offences by the type of offence and sentence
1.3.18	Afgjorte forhold (fældende) efter overtrædelsens art, køn og alder <i>Heading:</i> See table 1.3.16 <i>Front column:</i> See table 1.3.09	Cases with guilty decisions in cases involving one or more offences by sex and age
1.3.19	Anmeldelsesåret for afgørelser og afgjorte forhold <i>Heading</i> Afgørelser i alt	The year of reporting for decisions and decided cases Decisions, total

Bilag 2.

Engelsk oversættelse
English translation

	Anmeldelsesår Afgjorte forhold i alt <i>Front column:</i> See table 1.3.09	Year of reporting Decided cases, total
1.3.20	Afgørelser efter afgørelsestype <i>Heading:</i> See table 1.3.04 <i>Front column:</i> Færdselslov Afgørelser pr. 100.000 indbyggere 15 år+	Decisions by type of sentence The Road Traffic Act Decisions per 100 000 inhabitants aged 15 years+
1.3.21	Færdselslov. Fældende afgørelser efter overtrædelsens art <i>Heading:</i> Ændring 2017-2018 <i>Front column:</i> Færdselslov i alt Færdselsuheld med spiritus Færdselsuheld uspecificeret Spirituskørsel Mangler ved køretøj Færdselslov i øvrigt Heraf hastighedsovertrædelser	Road Traffic Act. Guilty decisions by type of offence Increase/decrease 2017-2018 Road Traffic Act, total Road traffic accident involving alcohol Traffic accident, unspecified Drunken driving Vehicle defects Any other Road Traffic Act offences Of which automatic offence of speed-limit
1.3.22	Afgørelser færdselslov. Antal og pr. 100.000 indbyggere efter overtrædelsens art <i>Heading:</i> See table 1.3.06 <i>Front column:</i> Færdselslov Færdselsuheld Spirituskørsel Mangler ved køretøj Afgørelser pr. 100.000 indb. 15 år+	Decisions Road Traffic Act. Number and per 100 000 inhabitants by type of offence Road Traffic Act Traffic accidents Drunken driving Vehicle defects Decisions per 100 000 inhabitants aged 15 years+
1.3.23	Færdselslov. Fældende afgørelser pr. 100.000 indbyggere <i>Front column:</i> Færdselslov i alt	Road Traffic Act. Guilty decisions per 100 000 inhabitants Road Traffic Act, total
1.3.24	Fældende afgørelser. Færdselslov efter overtrædelsens art og alder <i>Heading:</i> I alt Alder på gerningstidspunkt <i>Front column:</i> Færdselslov i alt Færdselsuheld Færdselsuheld med spiritus mv. Med spiritus Med euforiserende stoffer Med medicin	Guilty decisions. Road Traffic Act by offence and age Total Age of persons by the time of offence Road Traffic Act, total Traffic accidents Traffic accident under influence of alcohol etc. With alcohol With euphoriants With drugs

Bilag 2.

Engelsk oversættelse

English translation

Færdselsuheld uspecificeret	Traffic accidents, unspecified
Med personskade	With bodily injury
Uden personskade	Without bodily injury
Spirituskørsel mv.	Drunken driving, etc
Spiritus	Drunken driving
Euforiserende stoffer	Euphoriants
Medicin	Drugs
Mangler ved køretøj	Defects in vehicles
Knallert	Moped
Andet (udstyrsbekendtgørelsen)	Other (departmental order of equipment)
Færdselslov i øvrigt	The road traffic act in other respects
Hastighedsovertrædelser	Offence of speed limit
heraf ATK (automatisk fartkontrol)	Of which ATK (automatically speed control)
Kørsel mod rødt lys	Driving against red light
Manglende brug af sikkerhedsudstyr	Not using safety equipment
Vigepligtsforseelse	Offence against duty to give way
Kørsel uden førerret/kørsel i frakendelsestiden	Driving without driving licence/driving during time of disqualification from driving
Anden færdselslov i øvrigt	Other Road Traffic Act, not mentioned
Heraf med klip i kørekortet	Of which with bad marks in driving licence
Hastighedsovertrædelser	Offence of speed limit
heraf ATK (automatisk fartkontrol)	Of which ATK (automatically speed control)
Kørsel mod rødt lys	Driving against red light
Manglende brug af sikkerhedsudstyr	Not using safety equipment
Vigepligtsforseelse	Offence against duty to give way
Klip i kørekortet i øvrigt	Bad marks in driving licence, other
1.3.25 Færdselslov. Fældende afgørelser efter sanktion	Road Traffic Act. Guilty decisions by type of sanction
<i>Heading:</i>	
Færdselslov i alt	Road Traffic Act, total
Færdselsuheld m. spiritus	Traffic accident under influence of alcohol etc.
Spirituskørsel	Drunken driving
Mangler ved køretøj	Defects in vehicles
Færdselslov i øvrigt	The road traffic act in other respects
I alt	Total
Hastighedsovertrædelser	Offence of speed limit
I alt	Total
Med klip i kortet	Bad marks in driving licence
<i>Front column:</i>	
Strafferetlige afgørelser i alt	Decisions, total
Fældende afgørelser i alt	Guilty decisions, total
Dom til frihedsstraf	Imprisonment
Ubetinget frihedsstraf	Unsuspended imprisonment
Ubetinget dom alene	Unsuspended imprisonment alone
Delvis betinget dom	Partly suspended sentence
Delvis betinget og samfundstjeneste	Partly suspended and comm. service
Ubetinget dom og bøde	Unsuspended sentence and fine
Udstået ved varetægt	Sentence served on remand
Forvaring	Detention
Ungdomssanktion	Youth sanction
Betinget frihedsstraf	Suspended imprisonment
Betinget dom alene	Suspended sentence alone
Betinget dom og samfundstjeneste	Suspended sentence and comm. service
Betinget dom og bøde	Suspended sentence and fine

Bilag 2.

Engelsk oversættelse
English translation

Betinget dom, bøde og samfundstjeneste	Suspended sentence, fine and community service
Bøde	Judgment imposing a fine
Bødedom	Fine
Udeblivelsesdom	Judgment by default
Bødevedtagelse	Agreement to be fined summarily
Bødeforlæg	Ticket fines
Indenretlig bøde og frakendelse	Fine imposed in court and disqualification
Udenretlig bøde og frakendelse	Fine imposed out of court and disqualification
Indenretlig vedt. bøde og kørselsforbud	Fine imposed in court
Udenretlig vedt. bøde og kørselsforbud	Fine imposed out of court
Bøder og øvr. frakend. el. kørselsforbud	Fine and other disqualifications
Indenretlig vedt. bøde/frakendt ret til at køre lille knallert	Fine/disqualification of the right to drive a moped, imposed in court
Udenretlig vedt. bøde/frakendt ret til at køre lille knallert	Fine/disqualification of the right to drive a small moped, imposed out of court
Indenretlig vedt. bøde/frakendt ret til at føre tunge køretøjer	Fine/disqualification of the right to drive a heavy vehicle, imposed in court
Udenretlig vedt. bøde/frakendt ret til at føre tunge køretøjer	Fine/disqualification of the right to drive a heavy vehicle, imposed out of court
Indenretlig vedt. bøde/førerretsfrakend. og ret til at føre tunge køretøjer	Fine/disqualify driver from driving and disqualification of the right to drive a heavy vehicle
Dom uden retsmøde	Judgment without a hearing
Tiltalefrafald	Withdrawal of charges
Uden vilkår	Without conditions
Med vilkår	With conditions
Med eller uden advarsel	With or without warning
Anden afgørelse	Other decisions
Foranstaltningssdomme	Preventive measures
Advarsel	Warnings
Straf bortfaldet	Repeal of sentence
Militær straf	Military imprisonment
Ingen tillægsstraf (§ 89)	No additional sentence
Anden afgørelse i øvrigt	Other decision, other
Ikke fældende afgørelse i alt	Not guilty decisions, total
Påtale opgivet	Charges waived
Frifindelse	Acquitted
1.3.26 Færdselslov. Gennemsnitlig strafflængde ved idømmelse af frihedsstraf	Road Traffic Act. Average length (months) of sentence by imposing imprisonment
<i>Heading:</i> See table 1.3.09	
<i>Front column:</i>	
Færdselslov i alt	Road Traffic Act, total
Færdselsuheld med spiritus	Traffic accident under influence of alcohol etc.
Spirituskørsel	Drunken driving
Mangler ved køretøj	Defects in vehicles
Færdselslov i øvrigt	The road traffic act in other respects
1.3.27 Færdselslov. Fældende afgørelser. Gennemsnitsalder	Road Traffic Act. Guilty decisions. Average age
<i>Heading:</i>	
Afgørelser i alt	Decisions, total
<i>Front column:</i>	
Færdselslov i alt	Road Traffic Act, total
Mænd	Men

Bilag 2.

Engelsk oversættelse
English translation

	Kvinder	Women
1.3.28	Gennemsnitsalder for fældende afgørelser efter overtrædelsens art	Guilty decisions. Average age by type of offence
	<i>Heading:</i> Gennemsnitsalder	Average age
	<i>Front column:</i> See tabel 1.3.26	
1.3.29	Afgørelser færdselslov i alt og antal forhold efter overtrædelse	Traffic Road Act. Decisions and number of cases by type of offence
	<i>Heading:</i> See tabel 1.3.15	
	<i>Front column:</i> See tabel 1.3.26	
1.3.30	Fældende afgørelser i sager med kun ét forhold efter overtrædelsens art, køn og alder	Guilty decisions in cases involving only one offence by the type of offence, sex and age
	<i>Heading:</i> See tabel 1.3.16	
	<i>Front column:</i> See tabel 1.3.26	
1.3.31	Afgjorte forhold (fældende) efter overtrædelsens art og afgørelsestype	Decisions in cases involving one or more offences by the type of offence and sentence
	<i>Heading:</i> See tabel 1.3.04	
	<i>Front column:</i> See tabel 1.3.26	
1.3.32	Afgjorte forhold (fældende) efter overtrædelsens art, køn og alder	Cases with guilty decisions in cases involving one or more offences by sex and age
	<i>Heading:</i> See tabel 1.3.16	
	<i>Front column:</i> See tabel 1.3.26	
1.3.33	Afgørelser efter afgørelsestype	Decisions by type of sentence
	<i>Heading:</i> See tabel 1.3.04	
	<i>Front column:</i> Særlove Afgørelser pr.100.000 indbyggere 15+	Special acts, total Decisions per 100 000 inhabitants aged 15 years+
1.3.34	Særlove. Fældende afgørelser efter overtrædelsens art	Special act. Guilty decisions by type of offence
	<i>Heading:</i> Ænding 2017-2018	Increase/decrease 2017-2018
	<i>Front column:</i> Særlove i alt Lov om euforiserende stoffer Udlændingeloven Våbenloven Ordensbekendtgørelsen Skatte- og afgiftslove Lov om tilhold, opholdsforbud og bortvisning Sundheds- og sociallove Miljølove Love vedr. dyr, jagt mv.	Special acts, total Euphoriant Act Aliens act The Offensive Weapons Act Executive Order on Public Order Tax legislation and fiscal acts, etc. Failure to observe act on non-molestation orders, restraining injunctions ouster orders Health and social security legislation Environmental protection act Legislation on animals, hunting, etc.

Bilag 2.

Engelsk oversættelse
English translation

	Love vedr. arbejde, transport mv. Særlove i øvrigt	Legislation on employment, transport, etc. Any other special legislation
1.3.35	Afgørelser særlove. Antal og pr. 100.000 indbyggere efter overtrædelsens art <i>Heading:</i> See tabel 1.3.06 <i>Front column:</i> Særlove Lov om euforiserende stoffer Våbenloven Ordensbekendtgørelsen Love vedrørende arbejde, transport, mv. Afgørelser pr. 100.000 indb. 15 år+	Decisions Special Acts. Number and per 100 000 inhabitants by type of offence Special acts Euphoriants Act The Offensive Weapons Act Executive Order on Public Order Legislation on employment, transport, etc. Decisions per 100 000 inhabitants aged 15 years+
1.3.36	Særlove. Afgørelser pr. 100.000 indbyggere <i>Heading:</i> Særlove i alt	Special acts. Decisions per 100 000 inhabitants Special acts, total
1.3.37	Fældende afgørelser. Særlove efter overtrædelsens art og alder <i>Heading:</i> I alt Alder på afgørelsestidspunktet <i>Front column:</i> Lov om euforiserende stoffer Våbenloven Skatte- og afgiftslove mv. <i>Heraf:</i> Skatte- og toldlove Færdselslovs-lignende økonomiske love Andre økonomiske love Udlændingeloven Ordensbekendtgørelsen Køretøjer, der ikke har overholdt syn Lov om tilhold, opholdsforbud og bortvisning Sundheds- og sociallove Bygge- og boliglove Miljøloven Love vedr. dyr, jagt mv. <i>Heraf:</i> Dyreværnsloven Hundeloven Andre love vedr. dyr, jagt mv. Love vedr. arbejde og transport <i>Heraf:</i> Arbejds miljøloven Regler vedr. kontrolapparater Køre-hviletider Lov om hyrekørsel Andre love vedr. arbejde, transport mv. Selskabs- og firmalovgivning Love vedr. forsvaret o.lign.	Guilty decisions. Special acts by type of offence and age Total Age of persons convicted Euphoriants Act The offensive weapons act Tax legislation and Fiscal Acts etc. <i>Of which:</i> Tax and customs duty acts Economic acts applying to road traffic Other economic acts Aliens Act Executive Order on Public Order Vehicles MOT-test not complied Failure to observe act on non-molestation orders, restraining injunctions ouster orders Health and social security legislation Building and housing legislation The environmental protection act Legislation on animals, hunting, etc. <i>Of which:</i> Act on the Prevention of Cruelty to Animal Dogs Act Other legislation applying to animals, hunting Legislation on employment, transport etc. <i>Of which:</i> Health and Safety at work Act Rules applying to recording equipment in road transport Rules regarding rest periods during driving Law on taxi driving Employment and transport legislation, etc. Companies Act Legislation on the national defense

Bilag 2.

Engelsk oversættelse
English translation

<p><i>Heraf:</i> Værnepligtsloven Andre love vedr. Forsvaret Love vedr. Offentlige forsyninger Love vedr. spil, bevilling og næring mv. <i>Heraf:</i> Restaurationsloven Andre love vedr. spil, bevilling og næring mv. Særlove I øvrigt</p>	<p>Of which: Conscription Act Other legislation applying to the Armed Forces Legislation applying to public utilities Legislation relating to gambling, licencing, trade Act on Restaurants Other legislation relating to gambling, licencing, trade Other special acts</p>
<p>1.3.38 Særlove. Afgørelser efter sanktion</p>	<p>Special acts. Decisions by sanction</p>
<p><i>Heading:</i> Særlove i alt Lov om euforiserende stoffer Udlændingeloven Våbenloven Ordensbekendtgørelsen Skatte-og afgiftslove Love vedr. dyr, jagt, mv. Love vedr. arbejde, transport mv. Særlove i øvrigt</p>	<p>Special acts, total Euphoriant Act Aliens act The Offensive Weapons Act Executive Order on Public Order Tax legislation and Fiscal Acts etc. Legislation on animals, hunting, etc. Legislation on employment, transport, etc. Any other special legislation</p>
<p><i>Front column:</i> See tabel 1.3.03</p>	
<p>1.3.39 Særlove. Gennemsnitlig strafflængde ved idømmelse af frihedsstraf</p>	<p>Special Acts. Average length (months) of sentence by imposing imprisonment</p>
<p><i>Heading:</i> See tabel 1.3.09</p>	
<p><i>Front column:</i> Lov om euforiserende stoffer Våbenloven Ordensbekendtgørelsen Love vedr. arbejde, transport mv. Særlove i øvrigt</p>	<p>Euphoriant Act The Offensive Weapons Act Executive Order on Public Order Legislation on employment, transport, etc. Any other special legislation</p>
<p>1.3.40 Særlove. Fældende afgørelser. Gennemsnitsalder</p>	<p>Special acts. Guilty decisions. Average age</p>
<p><i>Heading:</i> Afgørelser i alt</p>	<p>Decisions, total</p>
<p><i>Front column:</i> Særlove i alt Mænd Kvinder</p>	<p>Special acts, total Men Women</p>
<p>1.3.41 Gennemsnitsalder or fældende afgørelser efter overtrædelsens art</p>	<p>Guilty decisions. Average age by type of offence</p>
<p><i>Heading:</i> Gennemsnitsalder</p>	<p>Average age</p>
<p><i>Front column:</i> See tabel 1.3.39</p>	
<p>1.3.42 Afgørelser særlov i alt og antal forhold efter overtrædelse</p>	<p>Special Acts. Decisions and number of cases by type of offence</p>
<p><i>Heading:</i> See tabel 1.3.15</p>	
<p><i>Front column:</i> See tabel 1.3.39</p>	

Bilag 2.

Engelsk oversættelse
English translation

1.3.43	Fældende afgørelser i sager med kun ét forhold efter overtrædelsens art, køn og alder <i>Heading:</i> See tabel 1.3.16 <i>Front column:</i> See tabel 1.3.39	Guilty decisions in cases involving only one offence by the type of offence, sex and age
1.3.44	Afgjorte forhold (fældende) efter overtrædelsens art og afgørelsestype <i>Heading:</i> See tabel 13.04 <i>Front column:</i> See tabel 1.3.39	Decisions in cases involving one or more offences by the type of offence and sentence
1.3.45	Afgjorte forhold (fældende) efter overtrædelsens art, køn og alder <i>Heading:</i> See tabel 1.3.16 <i>Front column:</i> See tabel 1.3.39	Cases with guilty decisions in cases involving one or more offences by sex and age
1.3.46	Anmeldelsesåret for afgørelser og afgjorte forhold <i>Heading</i> Afgørelser i alt Anmeldelsesår Afgjorte forhold i alt Anmeldelsesår <i>Front column:</i> See tabel 1.3.39	The year of reporting for decisions and decided cases Decisions, total Year of reporting Decided cases, total Year of reporting
1.4.01	Personer med fældende afgørelser <i>Front column:</i> Straffelov i alt Færdselslov i alt Særlove i alt	Persons guilty in crimes Penal Code, total Road Traffic Act, total Special acts, total
1.4.02	Personer med fældende afgørelser efter køn <i>Front column:</i> Personer i alt Mænd Kvinder Straffelov i alt Mænd Kvinder Færdselslov i alt Mænd Kvinder Særlove i alt Mænd Kvinder	Persons guilty in crimes by sex Persons, total Men Women Penal Code, total Men Women Road Traffic Act, total Men Women Special acts, total Men Women
1.4.03	Personer med fældende afgørelser efter afgørelsens art <i>Heading:</i> I alt Dom til frihedsstraf I alt Ubetinget	Persons guilty in crimes by type of decision Total Imprisonment Total Unsuspended

Bilag 2.

Engelsk oversættelse
English translation

Betinget	Suspended
Bøde	Fine
Tiltalefrafald	Withdrawal of charges
Anden afgørelse	Other decisions
<i>Front column:</i> See tabel 1.3.09, 1.3.26, 1.3.39	
1.4.04 Personer med fældende afgørelser efter alder	Persons guilty in crimes by age
<i>Heading:</i>	
I alt	Total
<i>Front column:</i> See tabel 1.3.09, 1.3.26, 1.3.39	
1.5.01 Recidivhastighed efter køn og alder	Duration to recidivism by sex and age
<i>Heading:</i>	
Ny lovovertrædelse efter	New crime within
½ år	½ year
1 år	1 year
2 år	2 years
I alt	Total
Ingen ny lovovertrædelse	No new crime
I alt	Total
Recidivpct.	Percentage with recidivism
<i>Front column:</i>	
Mænd	Men, total
Kvinder	Women, total
1.5.02 Antal recidivhændelser i observationsperioden efter køn og alder	Number of recidivism occurrences in the follow-up period by age and sex
<i>Heading:</i>	
Ingen	No recidivism offence
I alt	Total
<i>Front column:</i> See table 1.5.01	
1.5.03 Recidivhastighed efter straffens art	Duration to recidivism by type of index penalty
<i>Heading:</i> See tabel 1.5.01	
<i>Front column:</i>	
Løsladt efter afsoning i fængsel mv.	Released after serving in jail, etc.
Løsladt efter afsoning på bopæl	Released after serving in residence
Foranstaltningssdom ophørt/ophævet	Preventive measures ceased /repealed
Betinget dom og samfundstjeneste	Suspended sentence and community service
Betinget dom	Suspended sentence
Bødeafgørelse	Judgment imposing a fine
Tiltalefrafald med vilkår	Withdrawal of charges with conditions
Tiltalefrafald uden vilkår	Withdrawal of charges without conditions
1.5.04 Recidivhastighed efter kriminalitetens art	Duration to recidivism by type of index offence
<i>Heading:</i> See tabel 1.5.01	
<i>Front column:</i>	
Straffelov i alt	Penal Code, total
Seksuelforbrydelser i alt	Sexual offences, total
Blodskam, voldtægt, hetero- og homoseksuelle sædelighedsforbrydelser i øvrigt	Incest, rape, prostitution and any other kind of sexual offences
Blufærdighedskrænkelser	Offence against public decency

Bilag 2.

Engelsk oversættelse

English translation

Voldsforbrydelser i alt	Crimes of violence, total
Vold o.l. mod offentlig myndighed	Offences against public authority etc
Vold mod privatperson.	Offences against the person
Trusler	Threats
Ejendomsforbrydelser i alt	Offenses against property, total
Dokumentfalsk	Forgery
Indbrud i forretning, virksomhed	Burglary (shops, companies)
Indbrud i beboelser	Residential burglaries
Indbrud i fritidshus, garage	Burglary (uninhabited buildings)
Butikstyverier	Shoplifting, etc.
Andre tyverier	Other kinds of theft
Brugstyveri af køretøj	Theft of vehicle (TWOC)
Brugstyveri af cykel	Theft of bicycles (TWOC)
Bedrageri	Fraud
Hæleri	Handling stolen goods
Røveri	Robbery
Hærværk	Malicious damage to property
Andre straffelovsforbrydelser i alt	Other offences, total
Forbrydelser mod offentlig myndighed	Offences against public authority, etc.
Falsk forklaring	False statement
Salg af narkotika	Trafficking of drugs, etc.
Smugling af narkotika	Smuggling, etc. of drugs
Freds- og æreskrænkelser	Invasion of privacy and defamation
Færdselslovsovertrædelser i alt	Road Traffic Act, total
Færdselsuheld med spiritus	Traffic accidents under influence of alcohol
Spirituskørsel	Drunken driving
Mangler ved køretøj	Vehicle defects
Færdselslovsovertr. i øvrigt	Any other road traffic act offences
Særlovsovertrædelser i alt	Special acts, total
Lov om euforiserende stoffer	Euphoriant Act
Våbenlov	The offensive weapons act
Miljølove	Environmental protection acts
Love vedr. dyr, jagt mv.	Legislation on animals, hunting, etc.
Love vedr. arbejde, transport	Legislation on employment, transport, etc.
Love vedr. forsvaret	Legislation on the national defence
Love vedr. spil, bevilling	Legislation on gambling, licencing, trade
1.5.05 Recidivets grovhed (straffens art) efter straffens art. Strengeste straf i observationsperioden	Severity of recidivism offence (type of penalty) by index penalty. Maximum penalty in follow-up period
<i>Heading:</i>	
Ubetinget dom	Unsuspended imprisonment
Betinget dom og samfundstjeneste	Suspended sentence and community service
Betinget dom	Suspended sentence
Bødeafgørelse	Judgment imposing a fine
Tiltalefrafald med vilkår	Withdrawal of charges with conditions
Tiltalefrafald uden vilkår	Withdrawal of charges without conditions
I alt	Total
Ingen tilbagefald	No new crime
Recidivpct.	Percentage with recidivism
<i>Front column: See tabel 1.5.03</i>	
1.7.01 Anholdelser	Arrests
<i>Heading:</i>	
Med bopæl i Danmark	With residence in Denmark
Uden bopæl i Danmark	Without residence in Denmark
I alt	Total

Bilag 2.

Engelsk oversættelse

English translation

<i>Front column:</i>	
Anholdelser	Arrests
Mænd	Men
Kvinder	Women
Anholdte personer	Persons arrested
Mænd	Men
Kvinder	Women
1.7.02 Anholdelser	Arrests
<i>Heading:</i> See tabel 1.7.01	
<i>Front column:</i>	
Straffelov i alt	Penal Code, total
Seksualforbrydelser i alt	Sexual offenses, total
Voldsforbrydelser i alt	Crimes of violence, total
Vold o.l. mod offentlig myndighed og opløb, forstyrrelse af offentlig orden	Violence against public authority and unlawful assembly/disturbance of public order
Vold mod privatperson	Violence against the person
Trusler	Threats
Ejendomsforbrydelser i alt	Offenses against property, total
Indbrud	Burglary
Butikstyverier	Shoplifting, etc.
Tyveri/brugstyveri af køretøj	Theft of vehicle (TWOC)
Røveri	Robbery
Hærværk	Malicious damage to property
Andre straffelovsforbrydelser i alt	Other offences, total
Salg af narkotika	Trafficking of drugs, etc.
Færdselslovsovertrædelser i alt	Road Traffic Act, total
Færdselsuheld med spiritus	Traffic accidents under influence of alcohol
Spirituskørsel	Drunken driving
Særlovsovertrædelser i alt	Special acts, total
Lov om euforiserende stoffer	Euphoriant Act
Våbenlov	The offensive weapons act
Udlændingeloven	Aliens act
Ordensbekendtgørelsen	Executive Order on Public Order
1.7.03 Anholdelser. Kun personer med bopæl i Danmark	Arrests. Only persons with residence in Denmark
<i>Heading:</i>	
Mænd	Men
Kvinder	Women
I alt	Total
<i>Front column:</i>	
I alt	Total
1.7.04 Indsatte og den gennemsnitlige daglige belægning efter fængsler mv. og indsættelsesbaggrund	Admissions and average number of inmates by prison establishment, etc. and by reasons for admission.
<i>Heading:</i>	
Indsættelser i alt	Admissions, total
Gennemsnitlige daglige belæg	Daily average number of inmates
Varetægt og anholdelse	Custody and arrest
Fængsel	Imprisonment
Forvaring	Sentenced to detention
Bøde	Fine
Andet	Others

Bilag 2.

Engelsk oversættelse

English translation

<i>Front column:</i>	
Mænd og kvinder i alt	Men and women, total
Mænd i alt	Men, total
Lukkede fængsler i alt	Closed prison establishments, total
Åbne fængsler i alt	Open prison establishments, total
Kvinder i alt	Women, total
Lukkede fængsler i alt	Closed prison establishments, total
Åbne fængsler i alt	Open prison establishments, total
1.8.01 Byretternes virksomhed	The lower courts' activity
<i>Heading:</i>	
Straffesager	Criminal cases
Civile sager	Civil cases
Fogedforretninger	Enforcement proceedings
Notarialforretninger	Notarial business
Tinglysningsforretninger	Registration business
Konkurs- og likvidationsboer	Bankruptcy and liquidation
Ægtefælleskifter	Divisions of the joint estate of partner spouses
Dødsboer	Estates of deceased person
Anmodning om gældssanering	Request for restructuring of debts
1.8.02 Afsluttede almindelige straffesager (1. Instans) ved de enkelte byretter og ved landsretterne	Criminal cases tried at the lower courts and the High Court's
<i>Heading:</i>	
Sager med domsmænd	Cases, with lay assessors
Sager uden domsmænd	Cases, without lay assessors
Tilståelsessager	Confession
Øvrige straffesager	Other cases
Straffesager i alt	Criminal cases, total
<i>Front column:</i>	
Ved byretskredse samt landsretterne	Lower Courts and the High Courts
Landsretterne	The High Courts
Vestre landsret	Western Division of the Danish High Court
Østre landsret	Eastern Division of the Danish High Court
Byretskredsene	Lower courts
Hovedstaden	The Copenhagen area
Øerne i øvrigt	Rest of the Islands
Jylland	Jutland
1.8.03 Civile retssager	Civil justice
<i>Heading:</i>	
Byretterne	Lower Courts
Hovedstaden	The Copenhagen area
Øerne i øvrigt	Rest of the Islands
Jylland	Jutland
Hele Danmark	All Denmark
Sø- og handelsretten	The Maritime and commercial court
Østre landsret	Eastern Division of the Danish High Court
Vestre landsret	Western Division of the Danish High Court
I alt	Total
<i>Front column:</i>	
Modtagne og afsluttede sager i alt	Received and closed cases, total
Sagernes fordeling efter art	Type of cases
Almindelige sager	Ordinary cases
Boligsager	Residential
Småsager	Small cases
Ægteskabssager	Matrimonial cases

Bilag 2.

Engelsk oversættelse

English translation

Forældreansvarssager	Custody cases
Faderskabssager	Paternity
Værgemål	Guardianship
Særlige sager	Special cases
1.8.04 Foged-, notarial- og tinglysningsforretninger	Enforcement proceeding, notarial business registration business
<i>Heading:</i>	
Hovedstaden	The Copenhagen area
Øerne i øvrigt	Rest of the Islands
Jylland	Jutland
I alt	Total
<i>Front column:</i>	
Fogedforretninger i alt	Enforcement proceedings, total
Almindelige sager	Ordinary cases
Pengekrav	Demand, payments
Pengekrav med udpantningsret	Demand, payments, distress
Øvrige almindelige sager	Other cases
Særlige sager	Special cases
Forældremyndighedssager	Costody cases
Umiddelbare fogedforretninger	Enforcement proceedings, spontanely
Forbuds- /bevissikrings-sager	Ban- evidences cases
Øvrige særlige sager	Other cases
Inkassoproses	Debt collection proces
Begæringer om auktion over fast ejendom	Petitions for auctions sales of real property
Afholdte tvangsauktioner over fast ejendom	Auctions sales of real property
Heraf: Gennemførte tvangsauktioner	Of which: Consistently auctions sales
Betalingspåkrav i øvrigt	Claim payment, other
Notarialforretninger	Notarial business
Tinglysningsforretninger i alt	Registration business, total
Adkomstdokumenter	Title deeds
Pantsætningsdokumenter	Mortgages, real property
Servituddokumenter	Easement documents
Testamenter	Wills
1.8.05 Konkurs-, akkord- og dødsboer	Bankruptcies, estates of deceased persons
<i>Heading:</i> See table 1.8.04	
<i>Front column:</i>	
Dødsboer i alt	Estates of deceased person, total
Almindelige dødsboer	Ordinary estates of deceased person
Boudlæg § 18	Disposed of without adm. § 18
Udlæg til en efterlevende ægtefælle § 22	Passed to surviving spouse § 22
Uskiftet bo § 24	Undivided possession § 24
Privat skifte § 25	Private adm. out of court § 25
Forenklet privat skifte §§ 33-34	Simple adm. out of court §§ 33-34
Bobestyrerbo § 36	Administered by executor § 36
Sluttet i øvrigt	Disposed with adm.
Genoptagne sager med ændret bobehandlingsmåde	Reopening of cases with changed way of administration of estate
Andre alm. sager	Other ordinary cases
Andre skiftesager	Other adm. out of court
Konkursbegæring	Petition in bankruptcy
Anmodning om gældssanering	Request for debt-restructuring
Rekonstruktion	Reconstruction
Anmodning om tvangsopløsning	Request for dissolution by compulsion
Ægtefælleskifter	Partner adm. out of court
Øvrige sager	Other cases

Bilag 2.

Engelsk oversættelse
English translation

1.9.01	Landsretsdomme. Afgørelse i byret og landsret	Higher courts' decisions. Decision in Lower Court and High Court
	<i>Heading:</i> Landsretsdom Fældende Ikke-fældende I alt	Higher court's decision Guilty Not guilty Total
	<i>Front column:</i> Byretsdom I alt Fældende Ikke-fældende	Lower court's decision Total Guilty Not guilty
1.9.02	Landsretsdomme. Afgørelse i byret og landsret	Higher courts' decisions. Decision in Lower Court and High Court
	<i>Heading:</i> Landsretsdom Ubetinget frihedsstraf Betinget frihedsstraf Bødestraf Foranstaltningsdom Anden fældende afgørelse Frifindelse I alt	Higher Court's decision Unsuspending imprisonment Suspended imprisonment Fine Preventive measures Other guilty decision Acquitted Total
	<i>Front column:</i> Byretsdom I alt Ubetinget frihedsstraf Betinget frihedsstraf Bødestraf Foranstaltningsdom Anden fældende afgørelse Frifindelse	Lower Court's decision Total Unsuspending imprisonment Suspended imprisonment Fine Preventive measures Other guilty decision Acquitted
1.9.03	Ubetingede frihedsstraffe. Ændring i gerningskode og strafflængde	Unsuspending imprisonments. Change in offence code and length of sentence
	<i>Heading:</i> Landsret = Byret Landsret < Byret Landsret > Byret I alt	High Court = Lower Court High Court < Lower Court High Court > Lower Court Total
	<i>Front column:</i> Samme gerningskode Forskellig gerningskode	Same offence code Different offence code

Bilag 3.

Tidligere publikationer om kriminalstatistik og borgerlig retspleje

Kriminalstatistik					
Statistisk tabelværk	1832/40:	I, 13	1891/96:	V B, 2	
	1841/55:	II, 20	1897/1900:	V B, 4	
	1856/65:	III, 14	1901/05:	V B, 5	
	1866/70:	III, 23	1906/10:	V B, 6	
	1871/75:	IV B, 1	1911/15:	V B, 7	
	1876/80:	IV B, 4	1916/25:	V B, 8	
	1881/85:	IV B, 6	1926/32:	V B, 9	
	1886/90:	IV B, 8			
Statistiske Meddelelser	1933/37:	4, 111, 3	1960:	1963: 4	
	1938/39:	4, 113, 2	1961:	1964: 2	
	1940:	4, 116, 1	1962:	1964: 9	
	1941:	4, 118, 3	1963:	1965: 7	
	1942:	4, 121, 5	1964:	1966: 1	
	1943:	4, 124, 1	1965:	1967: 2	
	1944:	4, 129, 3	1966:	1968: 1	
	1945:	4, 132, 4	1967:	1970: 3	
	1946:	4, 135, 2	1968:	1970: 14	
	1947:	4, 141, 2	1969:	1971: 7	
	1948:	4, 143, 1	1970:	1973: 3	
	1949:	4, 144, 1	1971:	1973: 5	
	1950:	4, 149, 4	1972:	1974: 1	
	1951:	4, 157, 1	1973:	1975: 3	
	1952:	4, 157, 5	1974:	1976: 3	
	1953:	4, 160, 5	1975:	1977: 5	
	1954:	4, 164, 3	1976:	1978: 4	
	1955:	4, 169, 2	1977:	1979: 2	
	1956/58:	1961: 7	1978:	1980: 2	
	1959:	1962:10			
	Årspublikationer	Kriminalstatistik 1979 og 1980:	1984:26	Kriminalitet 1999:	udk. 2000
		Kriminalstatistik 1981 og 1982:	1985:14	Kriminalitet 2000:	udk. 2001
		Kriminalstatistik 1983:	1986:12	Kriminalitet 2001:	udk. 2002
		Kriminalstatistik 1984:	1986:15	Kriminalitet 2002:	udk. 2003
		Kriminalstatistik 1985:	1987: 8	Kriminalitet 2003:	udk. 2004
		Kriminalstatistik 1986:	1988: 8	Kriminalitet 2004:	udk. 2005
Kriminalstatistik 1987:		1988:21	Kriminalitet 2005:	udk. 2006	
Kriminalstatistik 1988:		1989:11	Kriminalitet 2006:	udk. 2007	
Kriminalstatistik 1989:		1990:18	Kriminalitet 2007:	udk. 2008	
Kriminalstatistik 1990:		1991:15	Kriminalitet 2008:	udk. 2009	
Kriminalstatistik 1991:		1993: 5	Kriminalitet 2009:	udk. 2010	
Kriminalstatistik 1992:		1994: 4	Kriminalitet 2010:	udk. 2011	
Kriminalstatistik 1993:		1995: 2	Kriminalitet 2011:	udk. 2012	
Kriminalstatistik 1994:		udk. 1996	Kriminalitet 2012:	udk. 2013	
Kriminalstatistik 1995:		udk. 1997	Kriminalitet 2013:	udk. 2014	
Kriminalstatistik 1996:		udk. 1998	Kriminalitet 2014:	udk. 2015	
Kriminalstatistik 1997:		udk. 1998	Kriminalitet 2015:	udk. 2016	
Kriminalstatistik 1998:		udk. 1999	Kriminalitet 2016:	udk. 2017	
			Kriminalitet 2017:	udk. 2019	
			Kriminalitet 2018:	udk. 2019	
Borgerlig Retspleje					
Statistisk Tabelværk		1863/67:	3. række 15. bind	1891/95:	5. række litra B. nr. 1
		1868/70:	3. række 22. bind	1896/1900:	5. række litra B. nr. 3
		1871/72:	3. række 29. bind	1901/05:	5. række litra B. nr. 5
		1873/75:	4. række litra B. nr. 2	1906/10:	5. række litra B. nr. 6
		1876/80:	4. række litra B. nr. 3	1911/15:	5. række litra B. nr. 7
	1881/85:	4. række litra B. nr. 5	1916/25:	5. række litra B. nr. 8	
	1886/90:	4. række litra B. nr. 7	1926/35:	5. række litra B. nr. 9	
Statistiske Meddelelser	1936/40:	4. række 117. bind 5. hæfte			
	1941/45:	4. række 135. bind 3. hæfte	1946/50:	4. række 146. bind 3. hæfte	

Bilag 4.

I forbindelse med omlægningen af Kriminalitet 2018 er en del af tabellerne i de forrige publikationer enten udgået eller fået nyt tabelnummer. I dette link kan der findes en oversættelse mellem de tidligere tabeller og de nye. Herunder også hvor tallene kan genfindes på www.statistikbanken.dk.

[Nye tabeller vs. gamle tabeller](#)

