

**Tekst-  
afsnit**



# 1. Kriminaliteten i 2000 og i perioden 1990-2000

## 1.1 Anmeldelser

### 1.1.1 Anmeldte straffelovsovertrædelser

*Lille stigning i antal straffelovsanmeldelser*

I 2000 blev der anmeldt 504.231 straffelovsovertrædelser til politiet, hvilket i forhold til 1999 er en stigning på 2,0 pct. Af stigningen på ca. 10.000 anmeldelser i forhold til 1999 lå hovedparten indenfor ejendomsforbrydelser, der steg med knapt 9.000 anmeldelser til i alt 479.000 anmeldelser i 2000. Ligeledes steg antallet af anmeldte voldsforbrydelser med 6,3 pct., mens antallet af anmeldte sædelighedsforbrydelser faldt med 6,1 pct., jf. oversigtstabel 1.1.

Oversigtstabel 1.1 **Anmeldte og sigtede straffelovsovertrædelser 1999-2000**

	1999		2000		Ændring i antal anmeldelser 1999-2000
	Anmeldelser i alt	Heraf med sigtelse	Anmeldelser i alt	Heraf med sigtelse	
		pct.		pct.	pct.
<b>Straffelovsovertrædelser i alt</b> .....	<b>494 191</b>	<b>19,5</b>	<b>504 231</b>	<b>18,9</b>	<b>2,03</b>
<b>Sædelighedsforbrydelser i alt</b> .....	<b>2 981</b>	<b>57,9</b>	<b>2 800</b>	<b>57,9</b>	<b>-6,07</b>
Voldtægt og lignende .....	477	59,1	497	64,6	4,19
Blufærdighedskrænkelser .....	1 788	48,3	1 592	45,9	-10,96
<b>Voldsforbrydelser i alt</b> .....	<b>14 255</b>	<b>77,1</b>	<b>15 157</b>	<b>78,3</b>	<b>6,33</b>
Vold e.l. mod off. myndighed .....	1 757	91,2	1 889	90,1	7,51
Drab og forsøg herpå .....	220	91,8	213	93,9	-3,18
Vold mod privatperson .....	8 973	75,3	9 796	76,4	9,17
Heraf: Grov vold .....	1 106	81,9	1 262	82,5	14,10
Trusler .....	2 795	72,2	2 668	76,6	-4,54
<b>Ejendomsforbrydelser i alt</b> .....	<b>470 280</b>	<b>16,6</b>	<b>479 190</b>	<b>15,9</b>	<b>1,89</b>
Dokumentfalsk .....	8 892	78,2	7 328	76,8	-17,59
Indbrud i alt .....	100 895	8,5	99 568	7,9	-1,32
Banker, forretninger mv. ....	46 830	8,0	48 007	8,0	2,51
Villaer, lejligheder mv. ....	34 311	10,5	32 846	9,6	-4,27
Fritidshuse, garager mv. ....	19 754	6,3	18 715	5,1	-5,26
Tyveri .....	183 139	20,4	193 893	19,0	5,87
Bedrageri .....	7 949	76,7	8 040	78,6	1,14
Røveri .....	2 781	42,0	3 152	41,3	13,34
Brugstyveri af bil .....	33 905	14,4	32 203	12,9	-5,02
Brugstyveri af motorcykel .....	1 290	10,1	1 527	10,7	18,37
Brugstyveri af knallert .....	6 984	8,9	8 010	9,2	14,69
Brugstyveri af cykel .....	73 814	1,6	71 764	1,5	-2,78
Brandstiftelse .....	1 256	34,4	1 228	36,4	-2,23
<b>Andre forbrydelser i alt</b> .....	<b>6 675</b>	<b>79,4</b>	<b>7 084</b>	<b>81,2</b>	<b>6,13</b>
Salg af narkotika .....	687	96,8	675	95,7	-1,75
Smugling af narkotika .....	129	89,1	229	95,2	77,52

*Over 95 pct. er ejendomsforbrydelser*

Ejendomsforbrydelserne udgør hovedparten af det samlede antal anmeldte straffelovsovertrædelser - i 2000 således 95 pct. - mens de resterende 5 pct. var fordelt mellem sædelighedsforbrydelser, voldsforbrydelser og andre forbrydelser. Under ejendomsforbrydelser udgjorde *tyverier* knapt 39 pct. af samtlige anmeldte straffelovsovertrædelser, *indbrud* 20 pct. og *brugstyveri af bil og cykel* henholdsvis 6 og 14 pct.

## 12 Kriminalitetsudviklingen

*Knapt 80 pct. var tyveri el. indbrud* 83 pct. af de anmeldte ejendomsforbrydelser og 79 pct. af samtlige anmeldelser i 2000 hidrørte fra tyverier, indbrud, brugstyveri af bil eller brugstyveri af cykel, jf. oversigtstabel 1.1.

*Lidt færre anmeldelser fik rejst en sigtelse* I 2000 blev der rejst sigtelse i 18,9 pct. af de anmeldte straffelovsovertrædelser, mod 19,5 pct. i 1999 og 20,2 pct. i 1998. Den samlede procentandel af anmeldelser med sigtelser har siden 1979 ligget mellem 19 og 22 pct., mens den før 1979 lå noget højere, jf. tabel 1.1 i tabelafsnittet.

*Sigtelsesprocenten varierer efter forbrydelsens art* Om der er rejst sigtelse i forbindelse med anmeldelsen - og sagen i sidste ende opklares - hænger ofte sammen med forbrydelsens art eller grovhed, og der rejses der hyppigere sigtelser ved den alvorlige personkriminalitet. Således ligger sigtelsesprocenten på over 78 pct. for voldsforbrydelser, herunder på 94 pct. for drab og forsøg på drab. Også narkotikakriminalitet - under gruppen af andre forbrydelser - havde meget høje sigtelsesprocenter, med 96 pct. for salg af narkotika og 95 pct. for smugling af narkotika.

Derimod rejses der i et langt mindre omfang sigtelser ved ejendomsforbrydelser, hvor sigtelsesprocenten havde et gennemsnit på under 16 pct. Ejendomsforbrydelserne dækker dog over mange forbrydelsestyper, og også over store forskelle i kriminalitetens alvorlighed. De mere alvorlige ejendomsforbrydelser, som fx bedrageri og dokumentfalsk der begge havde en sigtelsesprocent på over 70 pct., mens indbrud og visse brugstyverier lå under 10 pct. og med sigtelsesprocenten for cykeltyverier på under 2 pct., jf. oversigtstabel 1.1.

### Oversigtstabel 1.2

#### Anmeldte straffelovsovertrædelser 2000 pr. 100 000 indbyggere

	I alt 1999	I alt 2000	Sædelighedsforbrydelser	Voldsforbrydelser	Ejendomsforbrydelser	Andre forbrydelser
Hele landet .....	9 301	9 443	52	284	8 974	133
Hovedstadsområdet .....	12 381	12 250	54	328	11 657	211
De fem største provinskommuner .....	12 821	12 871	68	374	12 253	176
Kommuner med by over 10 000 indbygg. ....	9 803	10 261	63	319	9 749	130
Øvrige kommuner .....	5 630	5 694	36	191	5 396	71

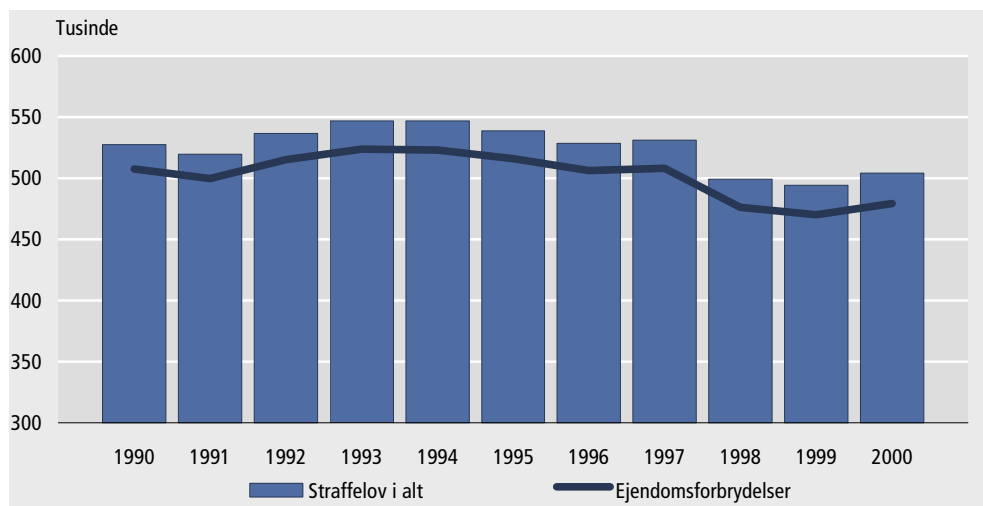
*Hyppigheden pr. 100.000 indbyggere næsten uændret* Af oversigtstabel 1.2, der opdeler landets kommuner efter bymæssighed, fremgår det, at kriminaliteten pr. 100.000 indbyggere i 2000 viste en lille stigning på 1,5 pct. i forhold til 1999, - mens hyppigheden i 1999 lå 1,3 pct. lavere end i 1998 og i 1998 6,4 pct. lavere end i 1997. I 1990 lå hyppigheden af anmeldelser pr. 100.000 indbyggere på 10.261.

*Kriminalitet og bymæssighed* Kriminalitetshyppigheden varierer tydeligt efter bymæssighed, således at kriminalitet pr. 100.000 indbyggere er højest i de egentlige byområder og færrest i landets mindre kommuner og mindre/mindste byer. Således blev der anmeldt 12-13.000 straffelovsovertrædelser pr. 100.000 indbyggere i "De fem største provinskommuner" og i "Hovedstadsområdet", mens der blev anmeldt lidt over 10.000 i "Kommuner med by over 10.000 indbyggere", og 5.600 i "Øvrige kommuner", jf. oversigtstabel 1.2.

*Anmeldelser 1990-2000* I figur 1.1 ses en grafisk fremstilling af udviklingen i anmeldte straffelovsovertrædelser i perioden 1990-2000. Det samlede antal anmeldte straffelovsovertrædelser har indtil 1998 ligget mellem 520.000 og 547.000 anmeldelser årligt. Men siden 1993-94, hvor antallet kulminerede med 547.000 anmeldelser, har tendensen været vigende .

*Sædelighedsforbrydelser* I 2000 blev der anmeldt 2.800 sædelighedsforbrydelser mod 2.981 i 1999, et fald på 6,1 pct. i forhold til 1999. Antallet af anmeldte voldtægter og lignende steg dog 4,2 pct. i 2000, mens antallet af blufærdighedskrænkelser faldt med 11 pct. i forhold til 1999. Det samlede anmeldelsestal for sædelighedsforbrydelser har i perioden 1990-2000 svinget mellem 2500 og 3000. Sigtelsesprocenten lå i 2000 på 57,9 pct., dvs. uændret i forhold til 1999, men er steget gennem 1990-erne - fra 53,4 pct. i 1990.

Figur 1.1 Anmeldte straffelovsovertrædelser 1990-2000

**Voldsforbrydelser**

Der blev anmeldt 15.157 voldsforbrydelser i 2000, hvilket er en stigning på 6,3 pct. i forhold til 1999. Antallet af anmeldte voldsforbrydelser lå i 1990 på 10.651, men er i de efterfølgende år steget stødt og har siden første del af halvfemserne ligget på over 13.000 anmeldelser pr. år og har i 2000 rundet de 15.000 anmeldelser.

Specielt anmeldelser af vold mod offentlig myndighed er steget markant i perioden - fra 701 i 1990 til 1.889 i 2000 - dvs. næsten en tredobling. Denne stigning skal bl.a. ses i sammenhæng med, at rigsadvokaten d. 31. august 1994 meddelte, at politiet fremover i videre omfang skal sigte anholdte, der sætter sig til modværge (strl. §119 stk. 3).

Vold mod privatperson, der udgør knapt 65 pct. af samtlige voldsanmeldelserne, omfattede 9.796 anmeldelser i 2000, svarende til en stigning på 9 pct. i forhold til 1999. Vold mod privatperson er inden for de sidste 10 år steget med over 25 pct. fra 7.698 anmeldelser i 1990 til næsten 10.000 i 2000.

Hvor det samlede antal anmeldelser har haft en vigende tendens siden 1994 har anmeldelsestallet for både sædelighedsforbrydelser og voldsforbrydelser i perioden 1990-2000 derimod vist stigende tendens, jf. oversigtstabel 1.3.

Oversigtstabel 1.3

**Udvalgte anmeldte straffelovsovertrædelser 1990-2000**  
1990=100

	1990	1992	1994	1996	1998	2000
Straffelovsovertrædelser i alt .....	100	102	104	100	95	96
Sædelighedsforbrydelser .....	100	114	115	101	107	111
Voldsforbrydelser .....	100	115	133	122	126	142
Ejendomsforbrydelser .....	100	101	103	100	94	94
Andre forbrydelser .....	100	100	106	100	105	109

**Ejendomsforbrydelser**

Ejendomsforbrydelser, der omfattede 95 pct. af samtlige straffelovsanmeldelser, udgjorde i 2000 i alt 479.190 anmeldelser til politiet, hvilket var en stigning på 1,9 pct. i forhold til 1999. Siden 1990 og indtil 1997 har antallet af anmeldte ejendomsforbrydelser ligget over 500.000, men har siden 1998 ligget på mellem 470.000 og 479.000 anmeldelser.

Opgørelsen af anmeldte ejendomsforbrydelser for 2000 viste, at antallet af anmeldte tyverier steg med 5,9 pct. eller mere end 10.000 anmeldelser i forhold til 1999. Herunder steg tyveri fra bil, mens antallet af butikstyverier faldt. Endvidere steg antallet af anmeldte røverier med 13,3 pct. fra 2.781 i 1999 til 3.152 i 2000. Derimod faldt antallet af indbrud i villaer og fritidshuse med henholdsvis 4,3 pct. og 5,3 pct. , lige-

som brugstyveri af biler faldt med 5,0 pct. og dokumentfalsk med 17,6 pct. i forhold til 1999, jf. oversigts-tabel 1.1.

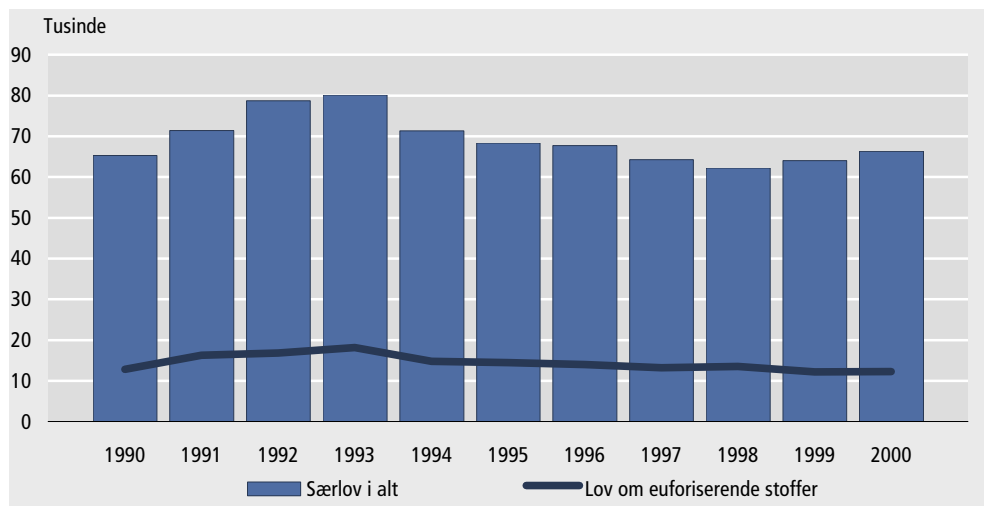
#### Andre forbrydelser

I 2000 blev der foretaget 7.084 anmeldelser i gruppen andre forbrydelser, svarende til en stigning på 6,1 pct. i forhold til 1999. Gruppen andre forbrydelser omfatter en række forskellige forbrydelser i henhold til straffeloven, fx salg eller smugling af narkotika, falsk anklage, falsk vidneforklaring mv., jf. bilag 3. Anmeldelsestallet for salg af narkotika faldt i 2000 med 1,8 pct., mens smugling af narkotika steg med 77,5 pct. - fra 129 anmeldelser i 1999 til 229 i 2000, jf. oversigtstabel 1.1.

### 1.1.2 Anmeldte særlovsovertrædelser

Antallet af anmeldte særlovsovertrædelser var i 2000 på 66.265, svarende til en stigning på 3,5 pct. i forhold til 1999, hvor antallet af anmeldte særlovsovertrædelser lå på 64.017. Anmeldelser vedrørende overtrædelser af politivedtægten steg i 2000 med 20,5 pct. til i alt 11.798 anmeldelser. Derimod var antallet af anmeldte overtrædelser af henholdsvis lov om euforiserende stoffer og udlændingeloven næsten uændret med i alt 12.307 og 9.866 anmeldelser i 2000. Tilsammen udgør overtrædelser af lov om euforiserende stoffer og politivedtægten en trediedel af særlovsanmeldelserne.

Figur 1.2 Anmeldte overtrædelser af særlovgivningen 1990-2000



#### Svag stigning i antallet af anmeldte særlovs-overtrædelser

Antallet af anmeldte særlovsovertrædelser har været faldende siden 1993, hvor det toppede med 80.000 anmeldelser, men er nu igen svagt stigende, jf. figur 1.2. Såvel stigningen i antal anmeldte særlovsovertrædelser i perioden op til 1993 og det efterfølgende fald må i høj grad tilskrives antallet af overtrædelser af lov om euforiserende stoffer, der udgør op imod 20 pct. af særlovsanmeldelserne, og i 1988 lå på 13.559 for så at stige til 18.188 i 1993, mens det i dag ligger på 12.307.

Antallet af overtrædelser af politivedtægten har ligeledes svinget i perioden, fra 9.528 anmeldelser i 1990 og 15.718 i 1993 til 11.798 i 2000. Og det samme gælder overtrædelser af våbenloven, der lå på 7.707 anmeldelser i 1990 og 8.572 i 1993 mod 5.920 i 2000. Derimod er overtrædelser af udlændingeloven steget jævnt fra 1990 til 2000, fra 6.547 i 1990 og 8.272 i 1993 til i alt 9.866 i 2000.

## 1.2 Strafferetlige afgørelser

### 1.2.1. Afgørelser

*Flere afgørelser i 2000* Der blev i alt truffet 165.487 strafferetlige afgørelser i 2000, hvilket er en stigning på 12,1 pct. i forhold til 1999, hvor antallet faldt til 147.619 afgørelser fra 163.574 i 1998. Stigningen i 2000 skyldtes primært flere afgørelser indenfor færdselslovsområdet, ligesom faldet i 1999 også primært lå indenfor færdselslovens område. Antallet af strafferetlige afgørelser har siden 1994 vist en svagt faldende tendens.

*Flertallet af afgørelser vedrørte færdselsloven* Næsten 60 pct. af de knapt 165.500 afgørelser i 2000 var færdselslovsovertrædelser, mens næsten en trediedel var straffelovsovertrædelser og resten særlovsovertrædelser, jf. oversigtstabel 1.4. I alt var der 96.375 færdselslovsafgørelser i 2000 mod 77.210 i 1999, svarende til en stigning på næsten 25 pct., som primært skyldtes flere afgørelser vedrørende hastighedsovertrædelser. Udviklingen har indenfor den seneste tiårsperiode vist en jævnt stigende tendens i antallet af færdselslovsafgørelser.

*Andelen af domme til frihedsstraf næsten uændret* Antallet af domme til frihedsstraf lå i 1999 på 22.081 afgørelser mod 20.546 i 2000, et fald på 7 pct. Derimod lå andelen af domme til frihedsstraf for overtrædelse af straffeloven i 2000 på 30 pct. mod 31 pct. i 1999, mens andelen af frihedsstraffe for færdselslovsovertrædelser faldt fra 5,6 pct. i 1999 til 3,6 pct. i 2000. Bødeafgørelser steg med næsten 18 pct. til i alt 125.548 i 2000. Knapt 17.000 fik tilkendt tiltalefrafald eller tiltale undladt (rtpl. § 723 og § 722) og næsten 1.800 blev frikendt.

Oversigtstabel 1.4 Strafferetlige afgørelser 1990-2000

	1990	1992	1994	1996	1998	2000
	antal					
<b>Afgørelser i alt</b> .....	<b>145 811</b>	<b>158 646</b>	<b>172 946</b>	<b>166 816</b>	<b>163 574</b>	<b>165 487</b>
	pct.					
<b>Lovområde</b> .....	<b>100</b>	<b>100</b>	<b>100</b>	<b>100</b>	<b>100</b>	<b>100</b>
Straffeloven .....	39	37	37	34	34	32
Færdselsloven .....	47	48	51	53	54	58
Andre særlove .....	14	15	12	12	12	10
<b>Afgørelsestype</b> .....	<b>100</b>	<b>100</b>	<b>100</b>	<b>100</b>	<b>100</b>	<b>100</b>
Ubetinget frihedsstraf .....	11	9	9	8	9	7
Betinget frihedsstraf .....	7	6	5	5	5	6
Bøde .....	64	72	74	75	74	76
Tiltalefrafald .....	1	1	2	2	2	2
Tiltale undladt .....	15	11	9	9	9	9
Anden afgørelse .....	1	0	0	0	0	0
Frifindelse .....	1	1	1	1	1	1
<b>Køn mv.</b> .....	<b>100</b>	<b>100</b>	<b>100</b>	<b>100</b>	<b>100</b>	<b>100</b>
Mænd .....	86	84	84	83	84	82
Kvinder .....	13	14	15	15	15	16
Virksomheder .....	1	2	1	2	2	2

*Stigende antal bødefafgørelser* Andelen af bødefafgørelser er i løbet af perioden 1990-2000 steget fra 64 pct. til 76 pct. Mere end trefjerdedele af de strafferetlige afgørelser er i dag bøder, hvilket skal ses i sammenhæng med den stigende andel af færdselslovsafgørelser, hvor 96 pct. i 2000 blev afgjort med bøde.

*Kønsfordeling* Kønsfordelingen mellem de strafferetlige afgørelser, har siden 1990 vist en faldende andel for mændene og en stigende for kvinderne. I 1990 havde kvinderne en andel på 13 pct., men er i dag oppe på 16 pct., mens mændenes andel i 1990 lå på 86 pct. mod 82 pct. i 2000, jf. oversigtstabel 1.4.

Men kønsfordelingen varierer meget indenfor de forskellige kriminalitetsområder. Kvinderne kun har en ringe andel af afgørelserne under sædeligheds- og voldsforbrydelser - henholdsvis 1 pct. og 7 pct. - mens de andelen var 22 pct. under ejendomsforbrydelser, specielt indenfor butikstyveri, underslæb og dokumentfalsk. Endvidere er

kvindernes andel blandt afgørelserne under færdselsloven mere end fordoblet i tiårsperioden, fra 6.300 i 1990 til over 15.000 i 2000.

Oversigtstabel 1.5 **Strafferetlige afgørelser efter overtræderens alder 1990-2000**

	1990	1992	1994	1996	1998	2000
	antal					
<b>Afgørelser i alt</b> .....	<b>143 806</b>	<b>156 128</b>	<b>170 942</b>	<b>164 098</b>	<b>160 602</b>	<b>162 646</b>
	pct.					
<b>Aldersgrupper</b> .....	<b>100</b>	<b>100</b>	<b>100</b>	<b>100</b>	<b>100</b>	<b>100</b>
15-19 år .....	16	13	12	11	11	11
20-24 år .....	19	17	17	16	16	16
25-29 år .....	17	17	17	16	15	15
30-39 år .....	23	24	25	27	28	27
40-49 år .....	15	16	17	16	16	16
50- år .....	10	12	13	13	14	15
<b>Gennemsnitsalder</b> .....	<b>32,5</b>	<b>33,2</b>	<b>33,6</b>	<b>33,9</b>	<b>34,2</b>	<b>34,6</b>

Anm. Afgørelser vedrørende virksomheder indgår ikke i tabellen

*Gennemsnitsalderen  
steg lidt*

Gennemsnitsalderen for personer med strafferetlige afgørelser steg i 2000 til 34,6 år fra i de forudgående 3 år stort set at have ligget uændret på 34,1 eller 34,2 år. Gennemsnitsalderen er siden 1990 steget lidt over 2 år. Dette viser sig også ved at 58 pct. af afgørelserne i 2000 lå aldersgrupperne over 30 år, mens dette i 1990 gjaldt for 48 pct., jf. oversigtstabel 1.5. Kvinderne er i gennemsnit noget ældre end mændene, i 2000 var kvindernes gennemsnitsalder således 37,1 år, mod mændenes 34,1 år,

Oversigtstabel 1.6 **Strafferetlige afgørelser pr. 100 000 indbyggere 1990-2000**

	1990	1992	1994	1996	1998	2000
<b>I alt</b>	<b>3 373</b>	<b>3 637</b>	<b>3 963</b>	<b>3 786</b>	<b>3 697</b>	<b>3 737</b>
15-19 år .....	6 087	5 922	6 082	5 984	5 901	6 377
20-24 år .....	7 049	7 153	7 653	7 183	7 304	7 540
25-29 år .....	6 090	6 419	6 975	6 617	6 434	6 297
30-39 år .....	4 395	4 962	5 675	5 566	5 437	5 446
40-49 år .....	2 844	3 264	3 629	3 492	3 454	3 587
50- år .....	920	1 146	1 300	1 280	1 288	1 359

*Afgørelser  
pr. 100.000 personer*

Det samlede antal strafferetlige afgørelser opgjort pr. 100.000 indbyggere lå i 2000 på 3.737, hvilket er en stigning i forhold af den faldende tendens, der startede i 1994. I forhold til 1990 er hyppigheden steget for alle aldersgrupper, hvilket kan være forårsaget af dels den højere gennemsnitsalder, dels de mindre yngre årgange, jf. oversigtstabel 1.6.

Oversigtstabel 1.7 **Dom til frihedsstraf pr. 100.000 indbyggere 1990-2000**

	1990	1992	1994	1996	1998	2000
<b>I alt</b> .....	<b>609</b>	<b>554</b>	<b>556</b>	<b>506</b>	<b>512</b>	<b>472</b>
15-19 år .....	723	744	816	791	796	930
20-24 år .....	1 493	1 384	1 447	1 240	1 246	1 249
25-29 år .....	1 296	1 142	1 135	1 013	1 034	916
30-39 år .....	933	844	834	776	798	703
40-49 år .....	490	426	418	423	446	402
50- år .....	96	91	91	86	95	86

*Færre med frihedsstraf*

Antallet af domme til frihedsstraf sat i forhold til befolkningen i de forskellige aldersklasser, lå i 2000 på et gennemsnit af 472 pr. 100.000 indbyggere, hvilket er en nedgang i forhold både 1999 og den forudgående 10-årsperiode, hvor hyppigheden i 1990 lå på lidt over 600 pr. 100.000. Kun aldersgruppen 15-19-årige viste en stigning i 2000, ligesom aldersgruppen 20-24 år fortsat har den højeste hyppighed med over 1. 200 domme til frihedsstraf pr. 100.000 indbyggere, jf. oversigtstabel 1.7.



**Ubetinget strafflængde** Den gennemsnitligt udmålte strafflængde lå i 2000 på 6,8 måneder for ubetinget fængsel og 19 dage for ubetinget hæfte. En lille stigning i forhold til 1999, hvor ubetinget fængsel lå på 6,4 måned og ubetinget hæfte på 19 dage. Siden 1990 har der for de ubetingede frihedsstraffe været tale om en svag stigning fra 17 dage til 19 dage i gennemsnit for hæfte, mens fængsel i 1990 lå på et gennemsnit på 6,4 måned og i 2000 på 6,8 måned med den mellemliggende periode lidt lavere.

**Længere ubetinget straf for vold** Ser man på de gennemsnitlige længder for frihedsstraffe for voldsdomme viser de helt tydelige stigninger i tiårsperioden 1990-2000. Således lå strafflængden for ubetinget fængsel ved dom for simpel, alvorlig, særlig alvorlig vold på henholdsvis 2,0, 5,0 og 36,9 måneder i 1990 mod 2,5, 6,1 og 50,8 måneder i 2000. Tilsvarende er den ubetingede hæftestraf steget fra 21 og 24 dage i 1990 for voldskategorierne simpel og alvorligere alvorlig vold, til gennemsnitlig 22 og 43 dage i 2000, jf. oversigtstabel 1.8.

Oversigtstabel 1.8

**Gennemsnitlig strafflængde ved idømmelse af ubetinget frihedsstraf 1990-2000**

	1990	1992	1994	1996	1998	2000
	antal dage					
<b>I alt ubetinget hæfte</b> .....	<b>17</b>	<b>18</b>	<b>18</b>	<b>18</b>	<b>18</b>	<b>19</b>
Straffelov i alt .....	20	20	21	20	20	20
Sædelighedsforbr. ....	16	22	24	14	150	12
Voldsforbr. ....	20	21	22	22	21	20
- simpel vold .....	21	22	23	22	23	22
- alvorligere vold .....	24	26	35	33	45	43
- særlig alvorlig vold .....	-	-	-	-	-	-
Ejendomsforbr. ....	19	19	19	18	19	21
Andre straffelovsforbr. ....	20	21	20	17	19	17
Færdselslov i alt .....	17	18	18	18	18	19
Særlove i alt .....	15	16	16	15	15	15
	antal måneder					
<b>I alt ubetinget fængsel</b> .....	<b>6,4</b>	<b>6,5</b>	<b>5,5</b>	<b>6,0</b>	<b>6,3</b>	<b>6,8</b>
Straffelov i alt .....	7,4	7,2	6,0	6,7	7,1	7,4
Sædelighedsforbr. ....	15,6	11,6	11	12,7	12,2	13,0
Voldsforbr. ....	5,7	5,6	4,4	5,7	5,5	5,5
- simpel vold .....	2,0	1,9	2,1	2,2	2,3	2,5
- alvorligere vold .....	5,0	5,1	4,7	5,1	6,2	6,1
- særlig alvorlig vold .....	36,9	40,0	43,6	37,2	37,3	50,8
Ejendomsforbr. ....	6,0	6,6	5,6	5,5	6,2	6,6
Andre straffelovsforbr. ....	19,6	17,2	15,5	17,6	17,4	18,6
Færdselslov i alt .....	2,2	2,1	2,0	2,2	2,2	2,6
Særlove i alt .....	2,6	2,7	2,8	2,3	2,8	2,8

**1.2.2. Afgørelser og anmeldelsesår**

**Anmeldelsesåret for afgørelser i 2000** Af de i alt 165.487 strafferetlige afgørelser i 2000, blev 126.237 anmeldt til politiet i 2000, svarende til lidt over tre fjerdedele af årets afgørelser. For afgørelserne vedrørende færdselsloven, hvor hovedparten er bødef afgørelser, var næsten 86 pct. anmeldt i 2000, mens der vedrørende straffeloven med overvejende tungere sager,

Oversigtstabel 1.9

**Anmeldelsesåret for strafferetlige afgørelser i 2000**

	Afgørelser i alt	Anmeldt i			
	2000	2000	1999	1998	1997 og før
	pct.				
<b>Overtrædelser i alt</b> .....	<b>100</b>	<b>76,3</b>	<b>21,7</b>	<b>1,5</b>	<b>0,5</b>
Straffelov .....	100	61,2	34,2	3,3	1,3
Færdselslov .....	100	86,5	13,1	0,3	0,1
Særlove .....	100	64,5	32,0	2,8	0,7

kun var 61 pct. med anmeldelser fra 2000 og 34 pct. med anmeldelse fra 1999. Hovedparten af afgørelserne havde et anmeldelsestidspunkt, der lå indenfor de 2 nærmest forudgående år. Mindre end 1 pct. af årets afgørelser havde et anmeldelsesår, der lå mere end 3 år før afgørelsesåret, jf. oversigtstabel 1.9.

De i alt 126.237 afgørelser med anmeldelsesår 2000, svarede endvidere til 168.615 af de i alt 261.480 afgjorte forhold i 2000. Kun 65 pct. af de afgjorte forhold (både hoved- og biforhold) havde 2000 som anmeldelsesår, mod 76 pct. af afgørelserne (dvs. alene hovedforhold), hvilket betyder at afgørelsen af et sagskompleks (et hovedforhold plus ét eller flere biforhold) kan vedrøre forhold/anmeldelser fra flere forskellige år jf. afsnit 3: Afgørelser, tabellerne 3.27 og 3.28.

### 1.2.3. Afgørelser og forhold

#### Afgørelser og forhold

I den årlige statistik om de strafferetlige afgørelser er der 3 opgørelsesenheder, afgørelser, forhold og personer (personer behandles i afsnit 1.3). En afgørelse kan gives for flere lovovertrædelser, dvs. flere forhold, eller for ét enkelt forhold, dvs. en solosag. Omfatter en afgørelse flere forhold, vil den typisk være karakteriseret ved ét hovedforhold, hvortil er knyttet et antal biforhold. Afgørelsen henviser altid til hovedforholdets overtrædelsesart.

#### Oversigtstabel 1.10

#### Afgørelser, forhold og solosager fordelt efter overtrædelsens art og afgørelsestype 2000

	Afgørelser	Forhold	Solosager
<b>I alt</b>	<b>165 487</b>	<b>261 480</b>	<b>145 362</b>
<b>Overtrædelsens art:</b>			
Straffelov .....	52 455	121 171	37 530
Sædelighedsforbrydelser .....	1 024	1 740	744
Voldsforbrydelser .....	9 421	14 224	6 746
Ejendomsforbrydelser .....	38 851	98 499	28 264
Andre forbrydelser .....	3 159	6 708	1 776
Færdselslov .....	96 375	112 206	92 860
Særlove .....	16 657	28 103	14 972
<b>Afgørelsestype:</b>			
Frihedsstraf .....	20 546	79 469	10 004
Ubetinget .....	10 831	49 124	4 695
Betinget .....	9 715	30 345	5 309
Bøde .....	125 548	135 079	118 987
Tiltalefrafald .....	2 675	6 670	1 897
Tiltale undladt .....	14 306	28 713	12 694
Anden afgørelse .....	648	3 391	341
Frifindelse .....	1 764	8 158	1 439

#### 261.480 forskellige forhold lå bag 165.487 afgørelser

Oversigtstabel 1.10 viser, at de 165.487 afgørelser i 2000 samlet omfattede i alt 261.480 forhold. 145.362 afgørelser vedrørte enkeltforhold (solosager). Dette betyder, at de resterende 20.125 afgørelser i gennemsnit omfattede knapt 6 forhold. Et tilsvarende ræsonnement kan ikke gennemføres for de enkelte overtrædelsesarter, idet hoved- og biforhold meget vel kan ligge under forskellige overtrædelsesarter.

#### Næsten alle færdselssager var solosager

Det fremgår af tabellen, at 96 pct. af færdselslovsovertrædelserne var solosager og resten havde i gennemsnit knapt 6 sager, mens særlovsovertrædelser havde 90 pct. solosager og de resterende gennemsnitlig næsten 8 forhold pr. afgørelse. Kun 72 pct. af straffelovsovertrædelser var solosager og resten havde gennemsnitlig knapt 6 forhold.

### 1.3 Personer

I dette afsnit opgøres antallet af de personer der har modtaget én eller flere strafferetlige afgørelser i 2000. Afsnittet omfatter følgende punkter:

- 1.3.1 Personer med strafferetlige afgørelser - en oversigt
- 1.3.2 Tidligere kriminalitet hos personer med dom til frihedsstraf

#### 1.3.1 Personer med strafferetlige afgørelser

##### Personer med afgørelser

Som det fremgår af tekstafsnit 1.2 om 'Strafferetlige afgørelser' kan en person i løbet af et tællingsår modtage én eller flere strafferetlige afgørelser. Men i kriminalstatistikken opgøres (fra og med 1999) en person i personafnittet kun med én overtrædelse.

For personer med to eller flere afgørelser i løbet af tællingsåret vælges kun den overtrædelse, der har den alvorligste afgørelse (fx er frihedsstraf alvorligere end bødestraf). Personer med en afgørelse for både voldsforbrydelse og ejendomsforbrydelse, vil derfor ikke optræde under begge overtrædelsesarter, men kun under den overtrædelsesart, der har modtaget den alvorligste eller strengeste afgørelse.

Oversigtstabel 1.11

#### Personer med strafferetlige afgørelser fordelt på alder 1990-2000

	1990	1992	1994	1996	1998	2000
<b>Personer i alt</b> .....	<b>119 630</b>	<b>130 924</b>	<b>142 140</b>	<b>135 135</b>	<b>132 690</b>	<b>136 657</b>
heraf med frihedsstraf .....	23 276	21 251	21 171	19 167	19 519	18 512
<b>Afgørelser:</b>						
Antal afgørelser i alt .....	143 806	156 128	170 863	164 098	160 602	162 646
Gnsntl. antal afgørelser pr. person	1,2	1,2	1,2	1,2	1,2	1,2
<b>Forhold:</b>						
Antal forhold i alt .....	276 765	286 637	300 431	285 738	275 090	261 480
Gnsntl. antal forhold pr. person ...	2,3	2,2	2,1	2,1	2,1	1,9

##### 136.657 personer med afgørelser i 2000

I alt modtog 136.657 personer en strafferetlig afgørelse i 2000 mod 120.569 i 1999 - i alt 13,3 pct. flere personer med én eller flere afgørelser i 2000. Antallet af personer med afgørelser er 14,2 pct. højere i 2000 end i 1990. Antallet af personer var højest i 1994, hvor det lå på i alt 142.140 personer. Andelen af personer der har fået frihedsstraf er faldet fra knapt 20 pct. i 1990 til 14 pct. i 2000. Gennemsnitligt har der været tale om lidt over én afgørelse pr. person i perioden 1990-2000, mens antallet af forskellige forhold pr. person har ligget mellem 2,3 og 1,9 siden 1990, jf. oversigtstabel 1.11.

Oversigtstabel 1.12

#### Personer efter antallet af strafferetlige afgørelser 2000

	Personer i alt	Antal afgørelser					
		1	2	3	4-5	6 eller flere	I alt
<b>Personer i alt</b> .....	<b>136 657</b>	<b>118 199</b>	<b>13 601</b>	<b>3 218</b>	<b>1 402</b>	<b>237</b>	<b>162 646</b>
pct.							
<b>Overtrædelser</b> .....	<b>100</b>	<b>86,5</b>	<b>10,0</b>	<b>2,4</b>	<b>1,0</b>	<b>0,2</b>	<b>162 646</b>
Straffelov i alt .....	100	77,6	14,5	4,9	2,4	0,5	52 453
Sædelighedsforbr. ....	100	90,2	8,0	1,0	0,8	-	1 024
Voldsforbr. ....	100	73,9	16,4	5,9	3,1	0,6	9 420
Ejendomsforbr. ....	100	78,2	14,1	4,9	2,3	0,5	38 851
Andre straffelovsforbr. ....	100	78,0	15,6	4,2	2,0	0,3	3 158
Færdselslov .....	100	91,2	7,4	1,1	0,3	0,0	95 019
Særlove .....	100	82,2	13,2	3,0	1,5	0,2	15 174

118.199 personer havde kun én afgørelse

Af de i alt 136.657 personer med afgørelser i 2000, havde 118.199 personer eller 87 pct. kun én afgørelse i løbet af året. I alt 18.458 personer havde 2 eller flere afgørelser i løbet af 2000 og heraf havde 1.639 personer 4 eller flere afgørelser i årets løb. Dvs. at kun en mindre andel af de 136.657 personer havde 3 eller flere afgørelser i løbet af 2000, svarende til 3,6 pct. af personerne med strafferetlige afgørelser. - Dette varierer dog afhængig af overtrædelsens art, således havde fx 9,6 pct. af personerne med voldsforbrydelse 3 eller flere afgørelser i 2000, mens under 2 pct. af personerne med enten sædelighedsforbrydelser eller overtrædelser af færdselsloven havde 3 eller flere afgørelser.

Hovedparten af færdselslovsovertræderne havde kun én afgørelse

Over 90 pct. af personerne med en færdselslovsafgørelse i 2000 havde kun denne ene afgørelse i løbet af året og kun 7 pct. havde 2 afgørelser - noget tilsvarende gjorde sig gældende for personer med sædelighedsforbrydelser. For personer med afgørelse for voldsforbrydelse havde 73,9 pct. én afgørelse, mens 16,4 pct. havde 2 afgørelser og som sagt 9,6 pct. 3 eller flere afgørelser i 2000, jf. oversigtstabel 1.12.

Gennemsnitsalderen og andelen af kvinder er steget

Personer med en strafferetlig afgørelse er blevet ældre. I perioden 1990-2000 er andelen af aldersgrupperne 15-30 år faldet og gennemsnitsalderen er steget fra 32,5 til 34,6. Siden 1994 er andelen af mænd er faldet fra 84 pct. til 82 pct. i 2000, mens kvinderne er steget tilsvarende. Kvinderne udgør fortsat knapt 20 pct. af personerne med afgørelser, jf. oversigtstabel 1.13.

Oversigtstabel 1.13

#### Personer med strafferetlige afgørelser fordelt på alder 1990-2000

	1990	1992	1994	1996	1998	2000
<b>Personer i alt</b> .....	<b>119 630</b>	<b>130 924</b>	<b>142 140</b>	<b>135 135</b>	<b>132 690</b>	<b>136 657</b>
heraf med frihedsstraf .....	23 276	21 251	21 171	19 167	19 519	18 512
Mænd .....	-	-	118 848	112 837	111 363	112 002
Kvinder .....	-	-	23 292	22 298	21 327	24 655
	pct.					
<b>Aldersgrupper</b> .....	<b>100</b>	<b>100</b>	<b>100</b>	<b>100</b>	<b>100</b>	<b>100</b>
15-19 år .....	14,8	12,8	11,2	10,6	10,3	10,1
20-24 år .....	18,5	16,3	15,6	15,4	15,0	14,2
25-29 år .....	16,3	16,7	16,2	15,2	14,7	14,3
30-39 år .....	22,6	23,5	25,3	26,7	27,4	27,5
40-49 år .....	16,4	17,5	17,6	17,2	16,9	17,3
50- år .....	11,5	13,2	14,0	14,9	15,8	16,7
Gennemsnitlig alder.....	32,5	33,2	33,6	33,9	34,2	34,6

Anm. Kønsfordelte persontal foreligger ikke fra årene før 1994

Flest med bøde

Over tredjededel af de 136.657 personer havde bøde, som den alvorligste afgørelse, mens frihedsstraf for knapt 14 pct. var den alvorligste straf. I alt var der 106.794 personer med bøde og heraf hidrørte lidt over 75 pct. fra personer der havde overtrådt færdselsloven. Over 60 pct. af de personer, som var blevet dømt for voldsforbrydelse havde frihedsstraf, som den alvorligste afgørelse, mens dette kun var tilfældet for mindre end 30 pct. af personerne med ejendomsforbrydelser, jf. oversigtstabel 1.14.

Oversigtstabel 1.14

#### Personer med strafferetlige afgørelser 2000 fordelt på afgørelsens art

	I alt	Ubetinget frihedsstraf	Betinget frihedsstraf	Bøde	Tiltale- fracald	Tiltale undladt	Frifindelse mv.
<b>Personer i alt</b> .....	<b>136 657</b>	<b>9 503</b>	<b>9 009</b>	<b>106 794</b>	<b>1 063</b>	<b>8 553</b>	<b>1 735</b>
<b>Overtrædelser</b>							
Straffelov i alt .....	40 012	6 818	7 268	16 796	968	6 641	1 521
Sædeligh. ....	891	147	124	198	25	324	63
Voldsforbr. ....	7 593	2 671	1 952	488	302	1 549	631
Ejendomsforbr. ....	28 956	3 294	4 839	15 228	595	4 290	710
Andre straffeloven. ....	2 572	706	353	882	46	478	107
Færdselslov .....	85 198	1 973	1 309	81 595	29	168	124
Særlove .....	11 447	712	432	8 403	66	1 744	92

*Flest unge med voldsdomme* 56 pct. af personer dømt for voldsforbrydelse var under 29 år, og for personerne dømt for ejendomsforbrydelser gjorde dette sig gældende for 51 pct. Derimod var kun 31 pct. af de personer som havde en dom for sædelighedsforbrydelse var under 29 år, mens halvdelen af de dømte lå i aldersgruppen mellem 30 og 49 år. Ligeledes lå knapt 33 pct. personerne med færdselsdomme i gruppen 15-29 år, mens 48,7 pct. eller næsten halvdelen lå i aldersgruppen 30-49 år, jf. oversigtstabel 1.15.

Oversigtstabel 1.15 **Personer med strafferetlige afgørelser 2000 fordelt på alder**

	I alt	Alder					
		15-19 år	20-24 år	25-29 år	30-39 år	40-49 år	50 - år
<b>Personer i alt</b> .....	<b>136 657</b>	<b>13 741</b>	<b>19 429</b>	<b>19 478</b>	<b>37 558</b>	<b>23 617</b>	<b>22 834</b>
Overtrædelser							
Straffelov i alt .....	40 012	7 759	7 061	5 695	9 178	5 367	4 952
Sædeligh. ....	891	86	95	97	273	174	166
Voldsforbr. ....	7 593	1 446	1 582	1 229	1 873	963	500
Ejendomsforbr. ....	28 956	5 987	4 880	3 919	6 333	3 828	4 009
Andre straf.l. ....	2 572	240	504	450	699	402	277
Færdselslov .....	85 198	5 125	10 459	12 109	25 349	16 178	16 218
Særlove .....	11 447	1 097	1 909	1 674	3 031	2 072	1 664

Hovedparten af de 136.657 personer kom fra Kommuner på over 10.000 indbyggere og øvrige kommuner, mens 27 pct. kom fra egentlige bykommuner (København og Frederiksberg samt Århus, Ålborg, Odense, Randers og Esbjerg), og 10 pct. fra Øvrige kommuner i hovedstadsområdet, jf. oversigtstabel 1.16.

Oversigtstabel 1.16 **Personer med strafferetlig afgørelse efter bopælskommune i 2000**

	Hele landet	København og Frederiksberg komm.	Øvrige komm. i Hovedstadsområdet	De fem største byer	Komm. med over 10.000 indbygg.	Øvrige komm.
<b>Personer i alt</b> .....	<b>136 657</b>	<b>18 125</b>	<b>13 454</b>	<b>18 666</b>	<b>38 280</b>	<b>43 682</b>
Overtrædelser						
Straffeloven .....	40 012	6 307	3 646	6 878	11 385	9 409
Sædelighedsforbr. ....	891	93	69	173	246	279
Voldsforbr. ....	7 593	1 020	650	1 352	2 352	2 067
Ejendomsforbr. ....	28 956	4 688	2 689	4 972	8 103	6 458
Andre straffelovsforbr. ....	2 572	506	238	381	684	605
Færdselsloven .....	85 198	9 900	8 728	10 276	24 016	30 919
Andre særlove .....	11 447	1 918	1 080	1 512	2 879	3 354

*Nationalitet* 122.783 personer eller 89,8 pct. af de i alt 136.657 personer med strafferetlige afgørelser i 2000 havde ifølge politiets oplysninger dansk statsborgerskab. I alt 13.874 personer havde udenlandsk statsborgerskab, hvor 8.635 kom fra det Øvrige Europa,

Oversigtstabel 1.17 **Personer med strafferetlige afgørelser 2000 efter nationalitet**

	I alt	Danmark	Øvrige Europa	Afrika	Amerika	Asien	Oceanien, statsløse og uoplyst
<b>Personer i alt</b> .....	<b>136 657</b>	<b>122 783</b>	<b>8 635</b>	<b>1 562</b>	<b>318</b>	<b>2 747</b>	<b>612</b>
Overtrædelser							
Straffelov i alt .....	40 012	32 908	3 817	1 080	150	1 707	340
Sædeligh. ....	891	763	51	21	6	42	8
Voldsforbr. ....	7 593	6 437	563	186	30	284	91
Ejendomsforbr. ....	28 956	23 570	3 037	730	105	1 282	224
Andre straf.l. ....	2 572	2 138	166	143	9	99	17
Færdselslov .....	85 198	80 026	3 808	289	125	749	180
Særlove .....	11 447	9 849	1 010	193	43	291	59

Anm. Tyrkiet indgår i Øvrige Europa.

herunder Tyrkiet, 2.747 fra Asien og 1.562 fra Afrika. I alt 39 pct. var ejendomsforbrydelser og 37 pct. færdselslovsovertrædelser. Andelen af personer med voldsforbrydelser fordelte sig med 5,2 pct. blandt danske statsborgere og 8,3 pct. blandt udenlandske, jf. oversigtstabel 1.17.

Af de i alt 40.012 personer, der i 2000 havde fået én eller flere afgørelser for overtrædelse af straffeloven, var 32.790 eller 82,0 pct. danske statsborgere. Resten fordelte sig mellem asylansøgere (uden opholdstilladelse) med 3,2 pct., udlændinge med opholdstilladelse med 11,5 pct., pct. og turister mv. med 2,3 pct., mens udlændinge med ulovlig opholdstilladelse lå under én pct., jf. oversigtstabel 1.18.

Oversigtstabel 1.18

**Personer med straffelovsafgørelser 2000 efter nationalt tilhørsforhold**

	I alt	Dansk statsborger	Asyl-ansøger	Udlænding med opholdstilladelse	Udlændinge m. ulovlig opholdstilladelse	Turister og udlændinge med visum	Uoplyst mv.
<b>Personer i alt</b> .....	<b>40 012</b>	<b>32 790</b>	<b>1 276</b>	<b>4 602</b>	<b>397</b>	<b>916</b>	<b>31</b>
	pct.						
<b>Straffelov i alt</b> .....	<b>100</b>	<b>82,0</b>	<b>3,2</b>	<b>11,5</b>	<b>0,0</b>	<b>2,3</b>	<b>0,1</b>
Sædeligh. ....	100	85,3	2,4	11,0	0,0	1,1	0,1
Voldsforbr. ....	100	84,5	1,7	12,8	0,0	0,7	0,1
Ejendomsforbr. ....	100	81,1	3,8	11,3	0,0	2,7	0,0
Andre straf.l. ....	100	82,5	1,1	10,6	0,0	2,6	0,5

Mere detaljerede tabeller om personer med kriminalitet findes i tabelafsnit 4 (tabel 4.0-4.13).

**1.3.2. Tidligere kriminalitet for personer med dom til frihedsstraf***Tidligere kriminalitet for personer med frihedsstraf*

Omfanget af tidligere kriminalitet er undersøgt for personer med alvorligere kriminalitet, dvs. for de personer der i 2000 modtog en dom til frihedsstraf og om hvor mange af dem der også tidligere - i en forudgående 5-årsperiode - har haft én eller flere domme til frihedsstraf.

Hvis en person har modtaget flere domme til frihedsstraf i løbet af året 2000, er det den seneste dom i 2000, der er valgt som frihedsstraffen i tællingsåret. Hvis en person eventuelt har modtaget flere domme til frihedsstraf i den forudgående 5-årsperiode, er det den seneste frihedsstraf (dvs. den første i rækken, regnet fra den seneste frihedsstraf i 2000) der indgår i opgørelsen af den tidligere kriminalitet .

Undersøgelsen af tidligere kriminalitet kan, på grund af koblingen mellem forskellige år, kun gennemføres for personer med korrekt personnummer. Antallet af personer i undersøgelsen på i alt 17.947, er derfor noget lavere end det samlede antal personer med frihedsstraf i 2000 der lå på 18.512.

*Næsten halvdelen havde tidligere frihedsstraf*

Af de i alt 17.947 personer med afgørelse til frihedsstraf i 2000, havde i alt 8.361 eller 46,6 pct. - eller knapt halvdelen - mindst én tidligere frihedsstraf i den forudgående 5-årsperiode. En lidt lavere procentandel end i 1999 og i 1998, hvor den lå på henholdsvis 47,1 pct. og 48,0 pct. Af personer med straffelovsafgørelse havde 47,5 pct. tidligere frihedsstraf, og herunder havde ejendomsforbrydelser en andel på 51,9 pct., mens sædelighedsforbrydelser kun havde en andel på 26,1 pct. For personerne med færdselslovsovertrædelser i 2000 var andelen med tidligere frihedsstraf 40,4 pct. mens den var 54,5 pct. for overtrædere af særlovene, hvor specielt lov om euforiserende stoffer ligger højt med andel på 63,1 pct. jf. oversigtstabel 1.19 og tabel 5,3.

Oversigtstabel 1.19 **Personer i 2000 og 1999 med tidligere frihedsstraf**

Overtrædelsesart i tællingsåret	2000			1999		
	I alt med frihedsstraf	Med tidl. frihedsstraf	Andel med tidl. frihedsstraf	I alt med frihedsstraf	Med tidl. frihedsstraf	Andel med tidl. frihedsstraf
			pct.			pct.
<b>Personer i alt</b> .....	<b>17 947</b>	<b>8 361</b>	<b>46,6</b>	<b>19 268</b>	<b>9 076</b>	<b>47,1</b>
Straffeloven .....	13 586	6 447	47,5	14 064	6 770	48,1
Sædelighedsforbr. ....	261	68	26,1	271	63	23,2
Voldsforbr. ....	4 519	1 882	41,6	4 262	1 818	42,7
Ejendomsforbr. ....	7 784	4 039	51,9	8 525	4 453	52,2
Andre straffelovsforbr. ....	1 022	458	44,8	1 006	436	43,3
Færdselsloven .....	3 277	1 323	40,4	4 079	1 698	41,6
Særlove .....	1 084	591	54,5	1 125	608	54,0

*68 pct. med ubetinget frihedsstraf i 2000 havde tidl. frihedsstraf*

68 pct. af de 8.361 personer, som havde tidligere frihedsstraf, havde fået en ubetinget frihedsstraf i 2000, mens dette gjaldt for 75 pct. i 1999. Lidt over 64 pct. af de i alt 8.823 personer med ubetinget frihedsstraf i 2000 havde en tidligere frihedsstraf. For de 9.124 personer, der blev idømt betinget frihedsstraf i 2000 lå andelen med tidligere frihedsstraf på 29 pct., dvs. kun halvt så højt, som for personer med ubetinget frihedsstraf, jf. oversigtstabel 1.20.

Oversigtstabel 1.20 **Personer med tidligere frihedsstraf efter afgørelsestype 2000 og 1999**

Afgørelse i tællingsåret	2000			1999		
	I alt med frihedsstraf	Med tidl. frihedsstraf	Andel med tidl. frihedsstraf	I alt med frihedsstraf	Med tidl. frihedsstraf	Andel med tidl. frihedsstraf
			pct.			pct.
<b>Personer i alt</b> .....	<b>17 947</b>	<b>8 361</b>	<b>46,6</b>	<b>19 268</b>	<b>9 076</b>	<b>47,1</b>
Ubetinget frihedsstraf. ....	8 823	5 680	64,4	11 434	6 777	59,3
Ubetinget dom alene .....	7 810	5131	65,7	10 340	6 140	59,4
Ubetinget og bøde .....	273	141	51,6	307	168	54,7
Betinget frihedsstraf .....	9 124	2 681	29,4	7 834	2 299	29,3
Betinget dom alene .....	5 645	1 618	28,7	5 856	1 735	29,6
Betinget dom og bøde .....	1 717	471	33,6	1 157	316	27,3

*64 pct. af mændene havde tidligere frihedsstraf*

Næsten to trediedel af mændene med frihedsstraf i 2000, havde også en tidligere frihedsstraf i perioden 2000-1995, mens dette kun var tilfældet for knapt 30 pct. af kvinderne.

Det samlede antal personer med tidligere frihedsstraf fordelte sig næsten ligeligt med den ene halvdel under 25 år og den anden halvdel over 25 år. I aldersgruppen 20-39 år havde mere end halvdelen af personerne én eller flere tidligere frihedsstraffe, og herunder havde aldersgruppen 25-29 år den højeste andel, hvor over 60 pct. havde tidligere frihedsstraf, ligesom aldersgruppen 20-24 år havde en andel på 52 pct. Derimod lå aldersgrupperne på 15-19 år og de over 50-årige væsentlig lavere med andele på 25 pct. for begge, mod henholdsvis 27 pct. og 30 pct. i 1999, jf. oversigtstabel 1.21.

*Højeste procentandel med tidl. frihedsstraf i byområderne*

De egentlige byområder som København og Frederiksberg kommuner samt De 5 største byer (Århus, Odense, Ålborg, Randers og Esbjerg) havde den højeste gennemsnitlige procentandel med tidligere frihedsstraf på lidt over 50 pct., mens den laveste gennemsnitlige procentandel på knapt 42 pct. lå i Øvrige kommuner, dvs. de egentlige landkommuner.

Oversigtstabel 1.21

## Personer med tidligere frihedsstraf efter alder 2000 og 1999

	2000			1999		
	I alt med frihedsstraf	Med tidl. frihedsstraf	Andel med tidl. frihedsstraf pct.	I alt med frihedsstraf	Med tidl. frihedsstraf	Andel med tidl. frihedsstraf pct.
<b>Afgørelser i alt</b> .....	<b>17 947</b>	<b>8 361</b>	<b>46,6</b>	<b>19 268</b>	<b>9 076</b>	<b>47,1</b>
Mænd .....	16 113	7 804	48,4	17 135	8 445	49,3
Kvinder .....	1 834	557	30,4	2 133	631	29,6
<b>Aldersgrupper</b>						
15-19 år .....	2 292	567	24,7	2 044	555	27,2
20-24 år .....	3 578	1 874	52,4	3 635	1 953	53,7
25-29 år .....	2 936	1 801	61,3	3 305	1 945	58,9
30-39 år .....	4 999	2 620	52,4	5 529	2 894	52,3
40-49 år .....	2 690	1 138	42,3	3 139	1 278	40,7
50- år .....	1 452	361	24,9	1 616	451	27,9

Procentandelen med tidligere frihedsstraf varerede endvidere indenfor de forskellige overtrædelser, således lå procentandelen med tidligere frihedsstraf væsentligt over gennemsnittet for særlove (med bl.a. narkokriminalitet) i de egentlige byområder, med 60,3 pct. i København og Frederiksberg kommune, jf. oversigtstabel 1.22.

Oversigtstabel 1.22

## Personer med tidligere frihedsstraf efter bopælskommune i 2000

	Hele landet	København og Frederiksberg komm.	Øvrige komm. i Hovedstadsomr.	De fem største byer	Komm. med over 10.000 indbygg.	Øvrige komm.
— antal —						
Pers. med frihedsstraf 1999 .....	19 268	2 891	1 644	3 316	5 649	5 652
<b>Pers. med frihedsstraf 2000</b> .....	<b>17 947</b>	<b>2 629</b>	<b>1 479</b>	<b>3 191</b>	<b>5 425</b>	<b>5 143</b>
— procentandel med tidl. frihedsstraf —						
<b>I alt 2000</b> .....	<b>46,6</b>	<b>53,7</b>	<b>44,5</b>	<b>48,9</b>	<b>47,1</b>	<b>41,6</b>
Straffeloven .....	47,5	54,4	44,9	49,7	48,5	41,2
Sædelighedsforbr. ....	26,1	34,8	38,1	24,6	25,0	22,7
Voldsforbr. ....	41,6	44,2	39,7	45,5	42,4	37,7
Ejendomsforbr. ....	51,9	59,5	47,7	53,7	53,6	44,5
Andre straffelovsforbr. ....	44,8	53,5	47,2	41,8	44,6	39,6
Færdselsloven .....	40,4	38,1	35,8	40,9	38,9	42,0
Særlove .....	54,5	60,3	57,5	57,2	52,4	46,7

Anm. Ekskl. bopælskommune uoplyst

Næsten 70 pct. havde en frihedsstraf inden for de seneste 2 år

68,8 pct. af personerne med tidligere frihedsstraf, havde fået en tidligere frihedsstraf inden for de seneste 2 år før den seneste frihedsstraf i 2000 - svarende til knapt 33 pct. af de 17.947 personer med frihedsstraf i 2000. I alt 40 pct. af personerne med tidligere frihedsstraf havde modtaget en tidligere frihedsstraf indenfor ét år før den

Oversigtstabel 1.23

## Tiden fra frihedsstraffen i 2000 til seneste tidligere frihedsstraf

	I alt	Under 1 år før	1-2 år før	2-3 år før	3-4 år før	4-5 år før
— antal —						
Pers. m. tidl. frihedsstraf 1999 .....	9 076	3 631	2 583	1 369	831	662
<b>Pers. m. tidl. frihedsstraf 2000</b> .....	<b>8 361</b>	<b>3 312</b>	<b>2 439</b>	<b>1 316</b>	<b>756</b>	<b>538</b>
— pct. —						
<b>I alt 2000</b> .....	<b>100</b>	<b>39,6</b>	<b>29,2</b>	<b>15,7</b>	<b>9,0</b>	<b>6,4</b>
Straffeloven .....	100	41,2	29,3	15,4	8,5	5,7
Sædelighedsforbr. ....	100	17,6	26,5	19,1	16,2	20,6
Voldsforbr. ....	100	39,2	27,7	16,0	10,0	7,0
Ejendomsforbr. ....	100	43,9	29,6	14,6	7,3	4,7
Andre straffelovsforbr. ....	100	29,5	33,0	19,0	12,0	6,6
Færdselsloven .....	100	30,1	28,8	19,3	11,7	10,1
Særlove .....	100	43,3	29,1	12,0	8,8	6,8



seneste frihedsstraf i 2000 og knapt 30 pct. mellem 1 og 2 år før. Knapt en trediedel havde fået den tidligere frihedsstraf mere end 2 år før frihedsstraffen i 2000, jf. oversigtstabel 1.23.

40 pct. havde kun én tidligere frihedsstraf

Af de i alt 8.361 personer i 2000 med tidligere frihedsstraf havde 40 pct. eller 3.332 kun én tidligere frihedsstraf, og tre fjerdedel af disse personer var i 2000 dømt for overtrædelser af straffeloven, og noget under halvdelen for ejendomsforbrydelser. Under 10 pct. havde mere end 5 tidligere frihedsstraffe, og kun 69 personer havde mere end 10 tidligere frihedsstraffe, dog havde 15 pct. af personerne med frihedsstraf for ejendomsforbrydelser 5 eller flere tidligere frihedsstraffe.

Oversigtstabel 1.24

**Antallet af tidligere frihedsstraffe i 2000-1995**

	antal				
	I alt	1 gang	2-4 gang	5-10 gange	11 el. flere
Pers. m. tidl. frihedsstraf 1999.....	9 076	3 680	4 573	737	86
Pers. m. tidl. frihedsstraf 2000.....	<b>8 361</b>	<b>3 332</b>	<b>4 237</b>	<b>723</b>	<b>69</b>
	pct.				
<b>I alt 2000.....</b>	100	39,9	50,7	8,6	0,8
Straffeloven .....	100	38,3	50,9	9,9	1,0
Sædelighedsforbr. ....	100	66,2	33,8	-	-
Voldsforbr. ....	100	45,1	49,8	4,9	0,2
Ejendomsforbr. ....	100	33,8	51,6	13,1	1,5
Andre straffelovsforbr. ....	100	45,0	50,9	3,7	0,4
Færdselsloven .....	100	49,0	48,5	2,5	-
Særlove .....	100	35,9	53,9	9,7	0,6

To trediedele af personerne med frihedsstraf for sædelighedsforbrydelse i 2000 havde kun én tidligere frihedsstraf i observationsperioden (5 år), mens dette kun var tilfældet for ca. 34 pct. af personer med ejendomsforbrydelser, jf. oversigtstabel 1.24.

Noget under halvdelen med frihedsstraf for vold havde tidl. frihedsstraf

45 pct. af personerne med tidligere frihedsstraf, som fik dom til frihedsstraf for voldsforbrydelser i 2000, havde også tidligere fået en dom til frihedsstraf for en el. flere voldsforbrydelser. Derimod havde knapt totrediedel af de frihedsdømte færdselslovs-overtrædere også en tidligere frihedsstraf for færdselslovsovertrædelse. Mens der for personerne med frihedsstraf for ejendomsforbrydelse i 2000, var en andel på 71 pct., der også tidligere havde en frihedsstraf for ejendomsforbrydelse, jf. oversigtstabel 1.25.

Oversigtstabel 1.25

**Personer med tidligere frihedsstraf efter overtrædelser i 2000 og ved seneste tidligere frihedsstraf 2000-1995**

Seneste overtrædelsesart i tællingsåret 2000	Personer i alt	Seneste tidligere frihedsstraf						
		Straffelov					Færdselsloven	Særlove
		I alt	Sædelighedsforbr.	Voldsforbr.	Ejendomsforbr.	Andre straffel.		
<b>Personer i alt</b>	<b>8 361</b>	<b>6 562</b>	<b>61</b>	<b>1 821</b>	<b>4 296</b>	<b>384</b>	<b>1 308</b>	<b>491</b>
Straffeloven .....	<b>6 447</b>	<b>5 690</b>	56	1 566	3 782	286	433	324
Sædelighedsforbr. ....	<b>68</b>	60	<b>20</b>	19	19	2	4	4
Voldsforbr. ....	<b>1 882</b>	1 636	17	<b>839</b>	710	70	155	91
Ejendomsforbr. ....	<b>4 039</b>	3 633	19	596	<b>2 860</b>	158	226	180
Andre straffelovsforbr. ....	<b>458</b>	361	-	112	193	<b>56</b>	48	49
Færdselsloven .....	<b>1 323</b>	455	4	155	249	47	<b>839</b>	29
Særlove .....	<b>591</b>	417	1	100	265	51	36	<b>138</b>

Mere detaljerede tabeller om tidligere kriminalitet findes i tabelafsnit 5 (tabel 5.1-5.6).

## 1.4 Retternes virksomhed

Oversigtstabel 1.26

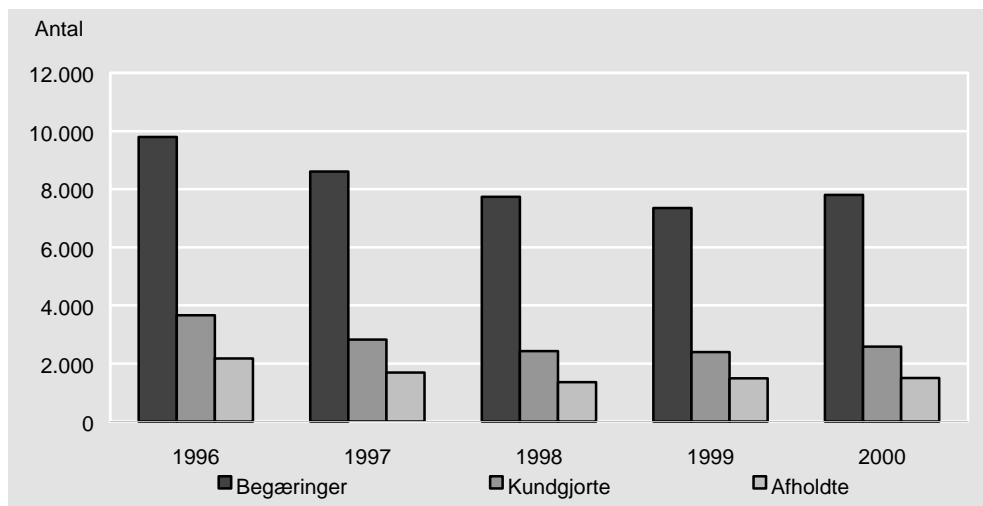
Retternes virksomhed 1990-2000

	Straffesager	Civile sager	Fogedforretninger	Tinglysningsforretninger	Konkurs- og likvidationsboer	Andre sager ved foged- og skifteretter
1990 .....	98 791	167 566	584 739	1 520 057	14 401	103 444
1991 .....	89 557	155 518	485 090	1 617 274	15 944	103 461
1992 .....	91 179	146 255	435 663	1 732 858	16 640	104 668
1993 .....	85 409	130 971	398 800	2 319 252	18 494	106 538
1994 .....	92 986	114 463	296 059	3 845 243	15 704	106 389
1995 .....	93 087	106 395	292 338	2 650 373	12 718	107 157
1996 .....	84 475	100 535	257 026	3 126 012	10 067	110 526
1997 .....	87 208	102 300	243 178	3 167 446	9 688	106 911
1998 .....	87 815	104 631	267 234	3 695 544	9 996	105 011
1999 .....	85 775	111 242	254 001	3 267 404	9 071	110 448
2000 .....	90 257	124 231	260 936	2 289 322	9 616	106 663

**Straffesager** Det samlede antal straffesager ved domstolene var 90.257 i 2000, hvilket er en stigning på 5,2 pct. i forhold til 1999. Fra 1996-2000 sluttedes i alt ca. 87.100 sager gnsntl. årlig. I de enkelte år var antallet henholdsvis 84.500, 87.200, 87.800, 85.800 og 90.300.

**Civile retssager** I 2000 behandledes 124.231 civile retssager, hvilket er en stigning på 12 pct. i forhold til året før. Efter en årrække med færre civile retssager er udviklingen vendt til en stigning for denne type retssager. Langt de fleste civile sager, nemlig 86 pct., er almindelige sager. Antallet af disse sager var 95.272 i 1999 og 106.880 i 2000 hvilket er en stigning på 12 pct. Boligsager er optalt til 7.414 i 2000 mod 6.723 i 1999, en stigning på 10 pct. Der blev behandlet 4.987 ægteskabssager i 2000 mod 4.325 i året tidligere. Faderskabssager er steget med 5 pct. Antallet er 1.863 i 2000 mod 1.782 i 1999. På grund af systemændringer ved domstolene har det ikke været muligt at fordele sagerne efter udfald.

Figur 1.3 Afholdte, kundgjorte og begærede tvangsauktioner



**Fogedforretninger** Fogedforretninger, hvortil også auktioner er medregnet, viser en stigning i 2000, hvor antallet er 260.936, dvs. en stigning på 3 pct. i forhold til året før. Langt de fleste fogedforretninger er begæringer om udlæg, for hvilke der i 2000 var en stigning på knap 5 pct. sammenlignet med 1999. Antal tvangsauktioner over fast ejendom er i 2000 optalt til 1.502 og dette er en stigning på 1 pct. sammenlignet med 1999, hvor antallet var 1.488. Antallet af afholdte tvangsauktioner svarer til 19 pct. af antal begærede tvangsauktioner.

*Tinglysninger* I 2000 er antal tinglysningsforretninger 2.282.322, hvilket er en nedgang på 30 pct. sammenlignet med 1999. Retskredsene har ændrede systemer i tinglysningen. Tinglyste pantebreve i fast ejendom var 442.507 i 2000 mod 650.000 i 1999, og det svarer til et fald på 32 pct.

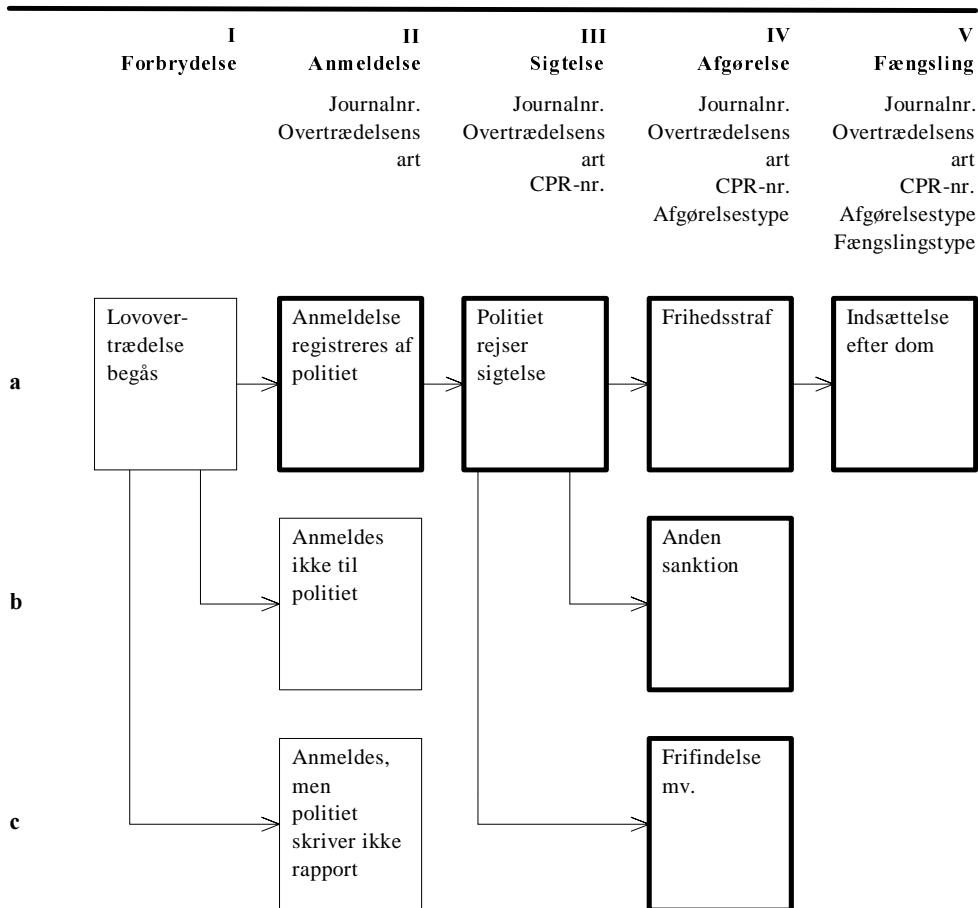
## 2. Statistikens grundbegreber og kilder

*Statistik siden 1832* Der er udarbejdet kriminalstatistik i Danmark siden 1832, og retsplejestatistik siden 1863. For begge statistikområders vedkommende er der i årenes løb foretaget en række ændringer i såvel indsamling som bearbejdning.

I nyere tid er oprettelsen af det centrale kriminalregister pr. 1. januar 1979 en væsentlig ændring. Ændringen betød en udvidelse af populationen samt en individualisering af statistikken. En mere udførlig beskrivelse af disse ændringer er beskrevet i Kriminalstatistik 1979 og 1980.

I januar 1990 oprettedes rigspolitiets anmeldelsesregister, hvorfra Danmarks Statistik siden både kvartalsvis og årligt har modtaget registerudtræk, i modsætning til de tidligere månedlige papirkopier af politiets anmeldelsesrapporter. Ændringen medførte et statistikbrud, som er omtalt i Kriminalstatistik 1990.

Figur 2.1 **Oversigt over kriminalstatistikens områder**



Figur 2.1 viser i forenklet form sammenhængen og indholdet i statistikområderne.

### 2.1 Kriminalstatistikken

Kriminalstatistikken opgør overtrædelser af straffeloven og særlovene (inkl. færdselsloven) i Danmark - eksklusiv Færøerne og Grønland.

*Hovedområder* Kriminalstatistikken opdeles i en række hovedområder efter de centrale administrative hændelser i forløbet fra lovovertrædelse til afgørelse eller sanktion, samt om der er

tale om en sags- eller personorienteret opgørelse. Traditionelt er der tale om følgende kriminalstatistikområder:

- anmeldelsesstatistik
- sigtelsesstatistik
- afgørelsesstatistik
- fængslingsstatistik

**I. Forbrydelse** Hvis der begås en forbrydelse, dvs. en overtrædelse af enten straffeloven eller særlovene, herunder færdselsloven, kan der ske følgende:

- a. Lovovertrædelsen anmeldes og registreres hos politiet.
- b. Lovovertrædelsen anmeldes ikke, enten fordi overtrædelsen ikke er blevet opdaget, eller fordi de personer der har opdaget overtrædelsen, ikke mener det er nødvendigt at anmelde overtrædelsen, eksempelvis fordi det skønnes, at sandsynligheden for opklaring er lav i det konkrete tilfælde.
- c. Lovovertrædelsen anmeldes til politiet; men politiet registrerer ikke anmeldelsen, da det vurderes at overtrædelsen er af mindre betydning.

De overtrædelser, der er beskrevet under punkterne b. og c, betegnes normalt som *den skjulte kriminalitet* (mørketallet). Der foretages med jævne mellemrum undersøgelser for at bestemme den skjulte kriminalitet eller mørketallet, fx i forbindelse med offerundersøgelser, hvor der både kan stilles spørgsmål om anmeldte og *ikke anmeldte* forbrydelser (se bl.a. Levevilkår i Danmark, Danmarks Statistik 1997).

**II. Anmeldelse** Det er alene den anmeldte og registrerede kriminalitet, der er nævnt under punkt II.a., der behandles i dette hæfte. Danmarks Statistik modtager fra og med 1990 hvert kvartal et udtræk fra Rigspolitiets anmeldelsesregister, for anmeldelser af samtlige overtrædelser af straffeloven, og særlove med undtagelse af færdselsloven og visse færdselslovs-lignende særlove. Udtrækket indeholder bl.a. journalnummer, der i kodeform angiver overtrædelsens art.

**III. Sigtelse** I forbindelse med politiets efterforskning af en anmeldelse kan der rejses sigtelse. Efter fuldført efterforskning kan sagen enten henlægges eller sigtelsen kan bibeholdes. Politiet registrerer sigtelserne i det centrale kriminalregister med tilsvarende oplysninger som i anmeldelsesregisteret tillige med personnummer eller virksomhedsnummer. Hvis en sigtelse indeholder flere forhold, samles disse til en sag, i hvilken der udpeges en hovedsigtelse. Sigtelser opgøres for nærværende kun i anmeldelsesstatistikken, hvor der kan være rejst sigtelse til en anmeldelse.

**IV. Afgørelse** Når der er rejst sigtelse, vil der blive truffet en afgørelse enten af anklagemyndigheden eller ved en domstol. Denne afgørelse registreres ligeledes i det centrale kriminalregister med oplysninger om sags- og personidentifikation, overtrædelsens art, afgørelsestype og afgørelsens konkrete indhold. Statistikken om afgørelser omfatter alle afgørelser for overtrædelse af straffeloven og lov om euforiserende stoffer. For andre love indgår alle afgørelser med enkelte undtagelser, hvoraf den vigtigste er, at mindre bøder som hovedregel ikke indgår.

**V. Fængsling** Hvis en afgørelse medfører en indsættelse, registreres det ligeledes i det centrale kriminalregister med angivelse af fængselstype. Statistikken omfatter indtil videre indsættelse til afsoning, anholdelser og varetægtsfængslinger.

## 2.2 Begreber og metode i kriminalstatistikken

### Anmeldelser

- Anmeldelse* En anmeldelse er en lovovertrædelse, der anmeldes til eller på anden måde er kommet til politiets kundskab. Det, der tælles i statistikken, er antallet af forhold. En lovovertrædelse, der begås af flere personer i forening, registreres som én anmeldelse.
- Anmeldelse med sigtelse* Fra og med 1998 er betegnelserne 'opklaring' eller *opklaringsprocent* blevet erstattet med *anmeldelse med sigtelse* eller *sigtelsesprocent*. Baggrunden har været, at siden 1979 er en anmeldelse statistisk set blevet betragtet som opklaret, allerede når der var *rejst sigtelse* i sagen og før politiets efterforskning var afsluttet, dvs. at sagen ikke behøver at være opklaret. Betegnelsen 'anmeldelse med sigtelse' dækker derfor bedre de faktiske forhold og giver ikke på samme måde anledning til misforståelser.

### Afgørelser

- Afgørelse* Afgørelser kan træffes både af anklagemyndigheden og ved en domstol i form af bøde eller af politimesteren. Afgørelsen kan bestå i anklagemyndighedens beslutning om at opgive at rejse tiltale, bestemte former for tiltalefrafald, udstedelse af bøder og advarsler og om afgørelser truffet i retten i form af idømmelse af frihedsstraf, bøder og advarsler, samt tiltalefrafald med vilkår og frifindelser.
- Forhold* En afgørelse kan bestå af ét eller flere forhold. Er der tale om ét forhold omtales det i statistikken som en 'solosag', hvor der er tale om flere forhold, vil man tale om et sagskompleks bestående af et *hovedforhold* og et eller flere *biforhold* (konfererende sager). Hovedforholdet vil være det forhold, der karakteriserer afgørelsen i tabellerne, mens biforhold kun indgår i tabeller med afgjorte forhold.
- Frihedsstraf* Frihedsstraf idømmes af en domstol og kan være enten være ubetinget eller betinget fængsel eller hæfte, hvor den ubetingede frihedsstraf skal afsones, mens den betingede kun ved yderligere kriminalitet. - I nogle tilfælde afsiges de såkaldte kombinerede domme, som vil kunne bestå af både en ubetinget og en betinget strafdel. Hæfte kan idømmes fra 7 dage til 6 måneder, mens fængsel kan idømmes fra 30 dage til 16 år eller på livstid. Ved afsoning af hæftestraf har den dømte særlige rettigheder i forhold til afsonere af fængselsstraf
- Personer* Opgøres som antallet af forskellige personer, der i løbet af tællingsåret har fået én eller flere afgørelser. De personer, der har modtaget 2 eller flere afgørelser indgår kun én gang i personstatistikken, idet kun overtrædelsen med den alvorligste afgørelse opgøres.
- Sigtelse* En sigtelse er en mistanke om et strafbart forhold fremsat af politiet. Hvornår en person anses for sigtet afhænger af styrken af den mistanke, der rettes mod den pågældende. Når en person er sigtet, træder reglerne i retsplejelovens kapitel 66 om sigtedes og hans forsvar og kapitel 68 om afhøring i kraft. Hvis en person samtidig sigtes for flere forhold, samles disse til én sag, i hvilken der udpeges en hovedsigtelse. Ved senere retshandlinger behandles forholdene i en samlet sag.

<i>Skyldige</i>	Personer betragtes som skyldige, hvis sigtelsen afgøres med frihedsstraf (ubetinget el. betinget), bødeførelse eller tiltalefrafald. Derudover er personen fundet skyldig, hvis personen a) får tiltale undladt - bortset fra tiltale undladt i henhold til retsplejelovens § 721, stk.1, nr.2 - eller b) har modtaget anden afgørelse, <i>dog ikke frifindelse</i> .
<i>Ikke skyldige</i>	Personer betragtes som ikke-skyldige, når sigtelsen fører til frifindelse eller hvis tiltale undlades efter retsplejelovens § 721, stk.1, nr.2 (dvs. at de foreliggende beviser for at den sigtede har gjort sig skyldig i en strafbar handling ikke er holdbare, og at videre efterforskning ikke vil føre til, at den sigtede findes skyldig).
<i>Tidligere kriminalitet</i>	Personer med tidligere kriminalitet er opgjort som de personer, der i det aktuelle tællingsår har modtaget en dom til frihedsstraf, og som også har modtaget én eller flere domme til frihedsstraf i den forudgående 5-årsperiode.

### Kilder

<i>Rigspolitiets anmeldelsesregister</i>	<p>Siden 1. januar 1990 har rigspolitichefen ført rigspolitiets anmeldelsesregister, hvorfra der er leveret kvartalsvise og årlige udtræk med anmeldelser af straffelovsovertrædelser og overtrædelser af visse særlove (ekskl. færdselsloven). Endvidere indeholder udtrækkene oplysninger om anmeldelser, hvor der er rejst sigtelse.</p> <p>Rigspolitiets anmeldelsesregister, er et sagsregister med identifikation af den enkelte sag i form af et,</p> <ul style="list-style-type: none"> <li>– journalnummer, som giver mulighed for, at en sag kan følges videre gennem retssystemet over sigtelse og afgørelse til eventuel sanktion og afsoning.</li> </ul>
<i>Det centrale kriminalregister</i>	<p>I henhold til justitsministeriets forskrifter af 28. december 1979 fører rigspolitichefen et centralt kriminalregister. Dette register danner med virkning fra 1. januar 1979 grundlaget for statistikken vedrørende sigtelser, afgørelser og fængslinger og afløser de hidtidige indberetninger fra politiet, statsadvokaterne, retterne, strafferegistrene samt Direktoratet for Kriminalforsorgen.</p> <p>I det centrale kriminalregister anvendes to identifikationssystemer, nemlig:</p> <ul style="list-style-type: none"> <li>– journalnummer, som giver mulighed for, at en sag kan følges gennem retssystemet fra anmeldelse over sigtelse og afgørelse til eventuel sanktion og afsoning.</li> <li>– personnummeret, der giver mulighed for at sammenkoble flere sager på samme person, samt at følge personer over flere år.</li> </ul>
<i>Kriminalstatistikregisteret</i>	<p>Udtrækket fra det centrale kriminalregister bearbejdes i Danmarks Statistik med henblik på at skabe et konsistent statistikorienteret register. Behandlingen af registerudtrækket i Danmarks Statistik kan sammenfattes i tre hovedpunkter:</p> <ul style="list-style-type: none"> <li>– Fejlsøgning for logiske fejl (kvalitetscheck af data).</li> <li>– Sammenstilling af enkeltrecords, der vedrører samme sag. Som eksempler kan nævnes, at der i de sager, hvor der er flere sigtelser, vælges en hovedsigtelse, at der ved sager, hvor der er flere afgørelser (fx flere retsinstanser), kun medregnes den ene, samt at i sager, hvor der forekommer flere indsættelser (fx genindsættelser), regnes disse kun for én.</li> <li>– Dannelse af en række oplysninger til statistikegnede variable.</li> </ul> <p>Resultatet af denne behandling er et statistikregister - kriminalstatistikregisteret - der danner grundlag for de offentliggjorte tabeller. Som opgørelsesenhed er - hvor intet andet er anført - anvendt en »sagsperson«, som dannes hver gang, man har en sag og en person. Sager med flere personer splittes således op i en sagsperson for hver person, mens der tilsvarende vil findes en sagsperson for hver sag, hvis en person har flere sager.</p>

## 2.3 Retsplejestatistik

Efter udgangen af hvert kalenderår indsender Justitsministeriet årsstatistik til Danmarks Statistik.

Opgørelserne er sager behandlet ved domstolene. Det drejer sig om civile retssager, hvilket er sager med økonomisk værdi, boligsager, ægteskabssager, faderskabssager, fogedforretninger og forskellige former for auktion over fast ejendom og løsøre. Afgørelserne i straffesager opdeles på sagskategorier.