

Kriminalitet 2002

Criminality 2002



Kriminalitet 2002

Udgivet af Danmarks Statistik

Nov. 2003

61. årgang

Oplag: 500

Danmarks Statistiks trykkeri, København

ISBN 87-501-1258-9

ISSN 1600-843X

Pris: 252,00 kr. inkl. 25 pct. moms

Adresse:

Danmarks Statistik

Sejrøgade 11

2100 København Ø

Tlf. 39 17 39 17

Fax 39 17 39 99

e-post dst@dst.dk

www dst.dk

Signaturforklaring:

- » Gentagelse
- Nul
- 0 } Mindre end ½ af den anvendte enhed
- 0,0 }
- Tal kan efter sagens natur ikke forekomme
- .. Oplysning for usikker til at angives
- ... Oplysning foreligger ikke
- * Foreløbige anslåede tal
- Databrud i en tidsserie. Oplysninger fra før og efter databrudet er ikke fuldt sammenlignelige
- // Databrud i diagrammer
- i.sk. Ikke sæsonkorrigeret
- sk. Sæsonkorrigeret
- r Reviderede tal

Som følge af afrundinger kan summen af tallene i tabellerne afvige fra totalen.

Symbols:

- » Repetition
- Nil
- 0 } Less than half the final digit shown
- 0,0 }
- Not applicable
- .. Available information not conclusive
- ... Data not available
- * Provisional or estimated figures
- Break in a series, which means that data above the line are not fully comparable with data below the line
- // Break in a series (in diagrams)
- i.sk. Not seasonally adjusted
- sk. Seasonally adjusted
- r Revised figures

Due to rounding, the figures given for individual items do not necessarily add up the corresponding totals shown.

© Danmarks Statistik 2003

Enhver form for hel eller delvis gengivelse eller mangfoldiggørelse af denne publikation, uden skriftligt samtykke fra Danmarks Statistik, er forbudt efter gældende lov om ophavsret.

Undtaget herfra er citatretten, der giver ret til at citere, med angivelse af denne publikation som kilde, i overensstemmelse med god skik og i det omfang, som betinges af formålet.

Forord

Kriminalitet er den årlige publikation med kriminalstatistik for Danmark (eksklusiv Grønland og Færøerne). Publikationen er i skiftende udformninger udkommet siden 1832. *Kriminalitet 2002* indeholder både tekst og tabeller fra kriminalstatistikens forskellige områder, lige fra anmeldelser og ofre til strafferetlige afgørelser og fængslinger.

Tekstdelen omhandler kriminalitetsudviklingen fra 1992 til 2002. Det drejer sig om anmeldte overtrædelser af straffelov og særlove, ofre for straffelovsforbrydelser, strafferetlige afgørelser og retternes virksomhed. Endvidere belyses personer med strafferetlige afgørelser og tidligere kriminalitet. Og endelig gives en redegørelse for statistikens grundbegreber og kilder.

Tabeldelen indledes med en række oversigtstabeller, efterfulgt af tabeller om anmeldte straffelovs- eller særlovsovertrædelser, samt ofre for straffelovsforbrydelser. Endvidere vises detaljerede tabeller om strafferetlige afgørelser og de personer, der har begået kriminaliteten, herunder opgørelse af overtræderens sociale baggrund, samt eventuel tidligere kriminalitet. Endelig findes særlige tabelafsnit om fængslinger og om retternes virksomhed.

Kriminalstatistikken omfatter overtrædelser af straffelov, fædselslov og andre særlove. Opdelingen i straffelovskategorier, som er benyttet i tabellerne, er specificeret med hensyn til straffelovens forskellige paragraffer i bilag 3.

Med ændringen af straffeloven fra 1. juli 2001 ophørte anvendelse af hæftestraf. Fremover idømmes alene fængselsstraf og opdelingen i hæfte- og fængselsstraf er kun bibeholdt i tabeller, hvor opgørelser fra 2001 og tidligere indgår.

Supplerende statistik offentliggøres i serien *Sociale forhold, sundhed og retsvæsen*, Statistiske Efterretninger.

Hæftet er udarbejdet i Danmarks Statistiks kontor for Social og Sundhed af fuldmægtig Ebbe Frørup, kontorfuldmægtig Yvonne Nielsen og overassistent Linda I. Madsen i samarbejde med programmør Arne Würtz.

Danmarks Statistik, november 2003

Jan Plovsing / Carsten Torpe

Preface

»Kriminalitet 2002« is the latest in the series of annual publications containing Danish criminal statistics dating back to 1832. The publication presents both summary and detailed information within the statistical areas relating to crime in Denmark, i.e. from the reported offence and victims to the legal decision and imprisonments.

The *text section* contains a description of the main statistical features of reported criminal trends from 1992 to 2002 - i.e. reported criminal offences, violations of the Danish penal code and special laws, victims of criminal offences, legal decisions and activities of the law courts. Furthermore, persons with legal decisions and previous criminal offences are analysed. Finally, the section contains an account of the principal concepts and sources of the statistics.

The *table section* begins with a number of summary tables, followed by detailed tables concerning reported offences against the penal code, violations of special laws and victims of criminal offences. Furthermore, the section contains detailed tables dealing with legal decisions and the persons who committed the criminal offences, including statistical information on the social background of the offender, and any previous convictions of criminal offences. Finally, there is a separate section dealing with imprisonments and activities of the law courts.

The criminal statistics cover offences against the Danish penal code, violations of the road traffic act and special laws. The classification of criminal offences to the categories applied in the tables is specified in accordance with each section of the Danish penal code in annex 3.

When the Danish penal code was amended on 1 July 2001, the use of, e.g. lenient imprisonment was discontinued. In future, offenders are sentenced to ordinary imprisonment only. However, the classification of lenient imprisonment and ordinary imprisonment is only maintained in the tables, where statistics from 2001 and previous years are included.

Additional statistics are published in *Sociale forhold, sundhed og retsvæsen* (Social conditions, health and justice), which appears in the series Statistical News.

This publication was prepared by Statistics Denmark's Division for Social and Health under the supervision of Mr. Ebbe Frørup, Ms. Yvonne Nielsen and Ms. Linda I. Madsen in collaboration with Mr. Arne Würtz, programmer.

Statistics Denmark, November 2003

Jan Plovsing / Carsten Torpe

Indholdsfortegnelse

Tekstafsnit

1. Kriminalitetsudviklingen 1992-2002	
1.1 Anmeldelser	11
1.2 Ofre for straffelovsforbrydelser	17
1.3 Strafferetlige afgørelser	19
1.4 Personer med strafferetlige afgørelser - og tidligere kriminalitet	24
1.5 Retternes virksomhed	31
2. Statistikens grundbegreber og kilder	
2.1 Kriminalstatistikken	33
2.2 Begreber i kriminalstatistikken	35
2.3 Retsplejestatistik	37

Tabelafsnit

1 Samlet oversigt	
1.1 Anmeldte og opklarede/sigtede straffelovsovertrædelser 1940-2002	40
1.2 Anmeldte straffelovsovertrædelser og anmeldelser med sigtelse 1997-2002 ..	41
1.3 Strafferetlige afgørelser fordelt efter overtrædelsens art 1999-2002	42
1.4 Strafferetlige afgørelser fordelt efter afgørelsestype 1991-2002	43
1.5 Domfældelser til højere straf end bøde 1988-2002	44
1.6 Fængslinger efter dom 1983-2002	45
1.7 Retternes funktion 1988-2002	45
2 Anmeldelser og ofre	
2.01 Anmeldte straffelovsovertrædelser og anmeldelser med sigtelse fordelt efter overtrædelsens art og gerningsstedskommune 2001	49
2.02 Anmeldte straffelovsovertrædelser og anmeldelser med sigtelser efter amt og udvalgte kommerne 2002	50
2.03 Anmeldte overtrædelser af særlovgivningen 2001	51
2.04 Ofre fordelt efter overtrædelsens art og alder 2001 (2.04A:I alt) (2.04B:Mænd) (2.04.C:Kvinder)	52
3 Strafferetlige afgørelser	
3.01 Afgørelser fordelt efter afgørelsestype, køn og bopælskommune 2002 (3.01A: I alt) (3.01B: straffelovsovertrædelser).	57
3.02 Afgørelser fordelt efter afgørelsestype og alder 2002 (3.02A: I alt) (3.02B: straffelovsovertrædelser)	59
3.03 Afgørelser fordelt efter overtrædelsens art og afgørelsestype 2002 (3.03A: I alt) (3.03 B: Mænd) (3.03C: Kvinder).	61
3.04 Afgørelser fordelt efter overtrædelsens art, køn og bopælskommune 2002 ...	64
3.05 Afgørelser fordelt efter overtrædelsens art og alder 2002 (3.05A:I alt) (3.05B: Mænd) (3.05C: Kvinder).	65
3.06 Afgørelser pr. 100.000 indbyggere fordelt efter køn, alder og afgørelsestype 2002	68
3.07 Afgjorte forhold fordelt efter overtrædelsens art og afgørelsestype 2002	69
3.08 Afgørelser i sager, som kun indeholder et enkelt forhold fordelt efter overtrædelsens art og afgørelsestype 2002	70
3.09 Domfældelser til højere straf end bøde fordelt efter overtrædelsens art, køn og bopælskommune 2002	71
3.10 Domfældelser til højere straf end bøde fordelt efter overtrædelsens art og alder 2002	72
3.11 Domfældelser til højere straf end bøde fordelt efter overtrædelsens art og den idømte straf 2002	73
3.12 Ubetingede fængselsstraffe fordelt efter overtrædelsens art og den idømte straf 2002	74
3.13 Domfældelser til højere straf end bøde fordelt efter straffens art og længde, køn samt bopælskommune 2002 (3.13A: I alt) (3.13B: straffelovsovertrædelser)	75
3.14 Domfældelser til højere straf end bøde fordelt efter straffens art og længde samt alder 2002 (3.14A: Ialt) (3.14B: straffelovsovertrædelser)	77
3.15 Kombinerede domme 2002 (3.15A: I alt) (3.15B: straffelovsovertrædelser)...	79
3.16 Bødeafgørelser fordelt efter overtrædelsens art og alder 2002 (3.16A: I alt) (3.16B: Mænd) (3.16C: Kvinder)	80

3.17	Tiltalefrafald fordelt efter overtrædelsens art og alder 2002	83
3.18	Tiltalefrafald fordelt efter overtrædelsens art og køn 2002	84
3.19	Tiltale undladt fordelt efter overtrædelsens art og køn 2002	85
3.20	Frifindelser fordelt efter overtrædelsens art, og alder 2002	86
3.21	Frakendelse af kørekort 2002	87
3.22	Særlovsafgørelser fordelt efter lovens art, køn og bopælskommune 2002.....	88
3.23	Særlovsafgørelser fordelt efter lovens art og alder 2002	89
3.24	Særlovsafgørelser fordelt efter lovens art og afgørelsestype 2002	90
3.25	Domfældelser til højere straf end bøde for overtrædelse af særlovgivningen fordelt efter lovens art og den idømte straf 2002	90
3.26	Afgørelser i 2002 fordelt efter overtrædelsens art og anmeldelsesår	91
3.27	Afgjorte forhold i 2002 fordelt efter overtrædelsens art og anmeldelsesår	92
4	Personer med strafferetlige afgørelser	
4.00	Personer med afgørelser i 2002 efter overtrædelsens art og afgørelsestype ...	95
4.01	Personer med afgørelser 2002 efter overtrædelsens art, køn og bopælskommune 2002	96
4.02	Personer med afgørelser 2002 efter overtrædelsens art og alder 1. juli 2002 (4.02A: I alt) (4.02B: Mænd) (4.02C: Kvinder).....	97
4.03	Personer idømt højere straf end bøde efter overtrædelsens art, køn og bopælskommune 2002.....	101
4.04	Personer idømt højere straf end bøde efter overtrædelsens art og alder 1. juli 2002 (4.04A: I alt) (4.04B: Mænd) (4.04C: Kvinder)	101
4.05	Personer med afgørelser i 2002 efter antallet af forskellige afgørelser	104
4.06	Personer med afgørelser i 2002 efter overtrædelsens art og familieforhold ...	105
4.07	Personer med afgørelser i 2002 efter overtrædelsens art og uddannelse	106
4.08	Personer med afgørelser i 2002 efter overtrædelsens art og indkomsterstat- tende ydelse	107
4.09	Personer med afgørelser i 2002 efter alder og familieforhold	108
4.10	Personer med afgørelser i 2002 efter alder og uddannelse	108
4.11	Personer med afgørelser i 2002 efter alder og indkomsterstattende ydelse	108
4.12	Personer med afgørelser 2002 efter overtræderens nationalitet	109
4.13	Personer med afgørelser 2002, efter overtræderens nationale tilhørsforhold ..	110
5	Personer med tidligere kriminalitet	
5.01	Personer med frihedsstraf i 2002 og afstanden til seneste tidligere frihedsstraf i 2002-1997	113
5.02	Personer med frihedsstraf i 2002 og antallet af tidligere frihedsstraffe i 2002- 1997	114
5.03	Personer med frihedsstraf i 2002 og tidligere frihedsstraf 2002-1997 efter alder og køn	115
5.04	Personer med frihedsstraf i 2002 og tidligere frihedsstraf i 2002-1997 efter bopælskommune 2002.....	116
5.05	Personer med frihedsstraf i 2002 og i 2002-1997 efter afgørelsen i 2002	117
5.06	Personer med frihedsstraf i 2002 og tidligere frihedsstraf 2002-1997 efter overtrædelsens kategori ved seneste tidligere frihedsstraf	118
6	Fængslinger	
6.01	Fængslinger efter dom fordelt efter anstalt mv., køn og bopælskommune 2002	121
6.02	Fængslinger efter dom fordelt efter anstalt mv. og alder 2002.....	121
6.03	Fængslinger og det gennemsnitlige daglige belæg fordelt efter anstalt mv. og indsættelsesgrund 2002	122
6.04	Antal anholdelser 2002 efter overtrædelsens art samt alder og køn	123
6.05	Varetægtsfængslinger 2002 efter overtrædelsens art og alder	124

7 Retternes virksomhed

7.01	Antallet af pådømte straffesager i 1. instans i de enkelte byretskredse og ved landsretterne 2002.....	126
7.02	Civile retssager 2002.....	127
7.03	Foged-, notarial- og tinglysningsforretninger 2002.....	128
7.04	Konkurs-, akkord- og dødsboer 2002	128

Bilag

Bilag

1.	Variable i statistikgrundlaget fra registre	130
2.	Inndelingskriterier anvendt i tabellerne	131
3.	Engelsk oversættelse	136
4.	Tidligere publikationer om kriminalstatistik og borgerlig retspleje.....	157

**Tekst-
afsnit**

1. Kriminaliteten i 2002 og i perioden 1992-2002

1.1 Anmeldelser

1.1.1 Anmeldte straffelovsovertrædelser

Anmeldte straffelovsovertrædelser

Anmeldte straffelovsovertrædelser omfatter alle overtrædelser af straffeloven, som er anmeldt til politiet. Straffelovens forskellige kapitler er i kriminalstatistikken samlet i fire hovedgrupper med betegnelserne sædelighedsforbrydelser, voldsforbrydelser, ejendomsforbrydelser og øvrige straffelovsforbrydelser. Indplaceringen af straffelovens enkelte paragraffer under de fire hovedgrupper, fremgår af bilag 2.

Flere anmeldelser

I 2002 lå antallet af anmeldte straffelovsovertrædelser på 492.000, hvilket er en stigning på 3,8 pct. i forhold til 2001. Stigningen svarede til 18.200 anmeldelser, hvor 16.100 hidrørte fra anmeldte ejendomsforbrydelser, mens voldsforbrydelser steg med lidt over 1.000 anmeldelser og sædelighedsforbrydelser med godt 180 anmeldelser, jf. oversigtstabel 1.1.

Oversigtstabel 1.1

Anmeldte og sigtede straffelovsovertrædelser. 2001-2002

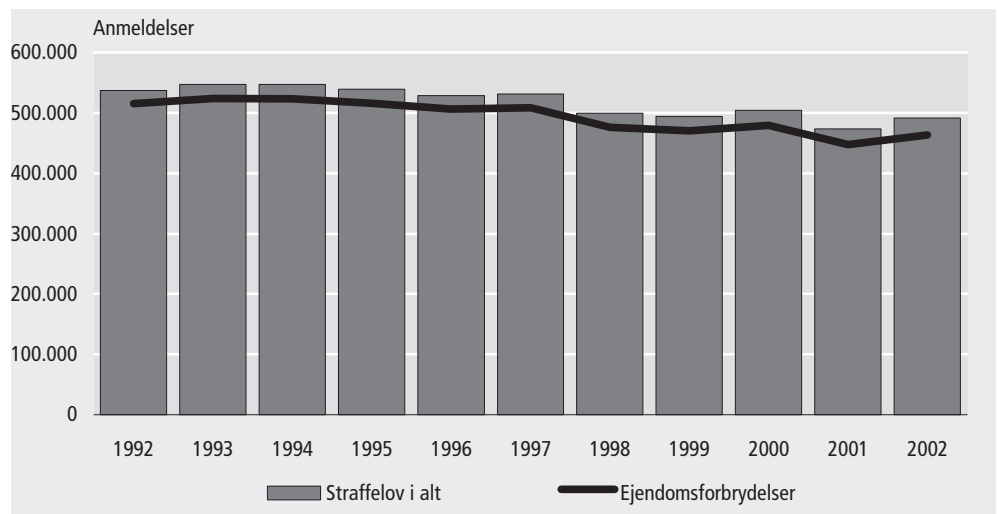
	2001		2002		Ændring i antal Anmeldelser 2001-2002
	Anmeldelser i alt	Heraf med sigtelse	Anmeldelser i alt	Heraf med sigtelse	
		pct.		pct.	pct.
Straffelovsovertrædelser i alt	473 290	18,5	491 511	17,7	3,8
Sædelighedsforbrydelser i alt	2 738	58,6	2 919	60,8	6,6
Voldtægt og lignende	493	61,7	500	62,4	1,4
Blufærdighedskrænkelse	1 588	47,3	1 680	50,8	5,8
Voldsforbrydelser i alt	15 781	78,8	16 825	79,5	6,6
Vold e.l. mod off. myndighed	1 941	90,9	2 279	92,3	17,4
Drab og forsøg herpå	199	93,0	211	90,5	6,0
Vold mod privat person	10 080	77,2	10 332	77,3	2,5
Heraf: Grov vold	1 288	82,8	1 366	81,3	6,1
Trusler	3 015	74,7	3 391	75,8	12,5
Ejendomsforbrydelser i alt	447 377	15,1	463 479	14,0	3,6
Dokumentfalsk	6 738	75,1	5 740	76,5	-14,8
Indbrud i alt	95 011	7,6	103 215	7,0	8,6
Banker, forretninger mv.	46 115	7,4	49 044	6,9	6,4
Villaer, lejligheder mv.	32 274	8,9	35 557	8,4	10,2
Fritidshuse, garager mv.	16 622	5,5	18 215	4,4	9,6
Tyveri	182 092	17,4	187 272	16,1	2,8
Bedrageri	7 154	76,3	7 646	72,5	6,9
Røveri	3 192	41,7	3 238	41,6	1,4
Brugstyveri af bil	28 140	13,8	27 674	14,1	-1,7
Brugstyveri af motorcykel	1 324	10,0	1 424	9,6	7,6
Brugstyveri af knallert	7 980	9,4	8 292	9,7	3,9
Brugstyveri af cykel	64 791	1,4	68 814	1,2	6,2
Brandstiftelse	1 341	40,6	1 136	40,1	-15,3
Andre forbrydelser i alt	7 394	80,7	8 288	78,6	12,1
Salg af narkotika	698	95,4	767	94,5	9,9
Smugling af narkotika	168	85,1	261	85,1	55,4

94 pct. er
ejendomsforbrydelser

Hovedparten eller 94 pct. af de anmeldte straffelovsovertrædelser var ejendomsforbrydelser i 2002, mens voldsforbrydelser udgjorde lidt over 3 pct. og sædelighedsfor-

brydelser under 1 pct. Størstedelen eller over 85 pct. af ejendomsforbrydelserne var berigelsesforbrydelser, dvs. *tyverier* (40 pct.), *indbrud* (22 pct.) og *brugstyveri af fx bil eller cykel* (23 pct.), jf. oversigtstabel 1.1.

Figur 1.1 Anmeldte straffelovsovertrædelser. 1992-2002



Sigtelsesprocenten har længe været faldende

I 2002 blev der rejst sigtelse i forbindelse med 17,7 pct. af de anmeldte straffelovsovertrædelser (dvs. at politiet har sigtet en person, men ikke rejst tiltale), mens der i 2001 blev rejst sigtelse mod 18,5 pct. af anmeldelserne. Igennem 1980-erne og 1990-erne lå sigtelsesprocenten nogenlunde fast omkring de 20 pct., men har ellers været jævnt faldende. I 1950 lå den således på 44 pct., dvs. mere end dobbelt så højt som i 2002, jf. tabel 1.1 i tabelafsnittet.

Sigtelsesprocenten varierer efter forbrydelsens art

Om der er rejst sigtelse i forbindelse med anmeldelsen - og sagen i sidste ende opklares - hænger ofte sammen med forbrydelsens art eller grovhed. Der rejses hyppigere sigtelser overfor den alvorlige personkriminalitet. Således lå sigtelsesprocenten på næsten 80 pct. for voldsforbrydelser og herunder på 91 pct. for drab og forsøg på drab. Også narkotikakriminalitet, havde meget høje sigtelsesprocenter, med 95 pct. for salg af narkotika og 85 pct. for smugling af narkotika.

Derimod rejses der i langt mindre omfang sigtelser overfor anmeldte ejendomsforbrydelser, hvor sigtelsesprocenten i 2002 i gennemsnit lå på 14 pct. Ejendomsforbrydelserne dækker dog over mange forskellige forbrydelsestyper, hvor fx bedrageri og dokumentfalsk havde sigtelsesprocenter på henholdsvis 73 og 77 pct., mens indbrud lå under 8 pct. og cykeltyverier helt nede under 2 pct., jf. oversigtstabel 1.1.

Oversigtstabel 1.2

Anmeldte straffelovsovertrædelser 2002 pr. 100.000 indbyggere

	I alt 2002	Sædelighedsforbr.	Voldsforbrydelser	Ejendomsforbrydelser	Andre forbrydelser
2002	11 259	67	385	10 617	190
2001	10 847	63	362	10 254	169
2001	11 579	64	348	11 004	163
1999	11 367	69	328	10 817	154
1997	12 237	62	313	11 712	151
1995	12 467	64	309	11 935	159
1992	12 506	67	286	12 002	152

Anm. Pr. 100.000 indbyggere over 15 år.

Hyppigheden pr. 100.000 indbyggere steg i 2002

Antallet af anmeldte straffelovsovertrædelser pr. 100.000 indbyggere steg i 2002 til 11.260 fra 10.850 i 2001, jf. oversigtstabel 1.2. Indenfor den seneste 10-årsperiode er hyppigheden for anmeldelser i alt dog faldet ca. 10 fra 12.500 i 1992.

Hyppigheden er steget over en trediedel for voldsforbrydelser

Nedgangen i kriminalitetshyppigheden pr. 100.000 indbyggere har primært ligget under ejendomsforbrydelser, der er faldet fra 12.000 i 1992 til 10.600 i 2002. Derimod er hyppigheden steget for både voldsforbrydelser og andre straffelovsforbrydelser. Således er hyppigheden steget med lidt over 34 pct. for anmeldte voldsforbrydelser i perioden 1992-2002. Endelig er hyppigheden for sædelighedsforbrydelser stort set uforandret siden 1992, jf. oversigtstabel 1.2.

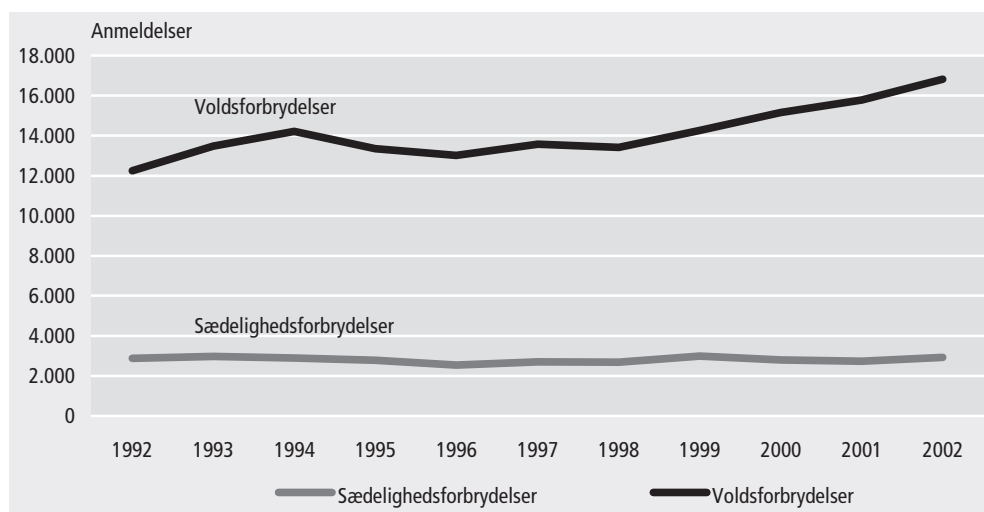
Anmeldelser 1992-2001

Det samlede antal anmeldte straffelovsovertrædelser lå til og med 1997 et stykke over 500.000, mens antallet siden 1998 - med undtagelse af året 2000 - har ligget under 500.000. Generelt har tendensen siden 1993-94 været svagt vigende. Nedgangen har været størst for anmeldte ejendoms- og berigelsesforbrydelser, der udgør hovedparten af straffelovsanmeldelserne, jf. figur 1.1.

Sædelighedsforbrydelser

I 2002 blev der anmeldt 2.919 sædelighedsforbrydelser mod 2.738 i 2001, en stigning på 6,6 pct. i forhold til 2001. Antallet af anmeldte voldtægter lå i 2002 på 500 mod 493 i 2001, dvs. næsten uændret. Derimod lå antallet af blufærdighedskrænkelser på 1.680 i 2002 mod 1.588 i 2001 - en stigning på 5,8 pct. Det årlige antal anmeldte sædelighedsforbrydelser har i perioden 1992-2002 ligget relativt stabilt mellem 2500 og 3000 årlige anmeldelser, jf. figur 1.2. Sigtelsesprocenten lå i 2002 på 60,8 pct., dvs. en lille stigning i forhold til 2001. Endvidere har sigtelsesprocenten været stigende gennem 1990-erne, fra 53,8 pct. i 1992.

Figur 1.2 **Anmeldte sædeligheds- og voldsforbrydelser. 1992-2002**



Voldsforbrydelser

Der blev anmeldt 16.825 voldsforbrydelser i 2002, hvilket er lidt over 1.000 anmeldelser flere end i 2001. Antallet af anmeldte voldsforbrydelser lå i 1992 på 12.298, men er i de efterfølgende år steget stødt og har siden første del af halvfemserne ligget på over 13.000 anmeldelser pr. år og i 2002 rundet de 16.000 anmeldelser, jf. figur 1.2.

Specielt anmeldelser af vold eller lignende mod offentlig myndighed er steget markant i det seneste tiår - fra 847 i 1992 til 2.279 i 2002 - dvs. mere end en fordobling. Denne stigning skal bl.a. ses i sammenhæng med, at rigsadvokaten d. 31. august 1994 meddelte, at politiet fremover i videre omfang skal sigte anholdte, der sætter sig til modværge (strl. §119 stk. 3).

Vold mod privatperson, der udgør 61 pct. eller knapt to trediedel af samtlige voldsanmeldelserne, omfattede 10.332 anmeldelser i 2002 mod 10.080 i 2001, svarende til en stigning på 2,5 pct. i forhold til 2001. Vold mod privatperson er inden for de sidste 10 år steget med næsten 20 pct. fra 8.700 anmeldelser i 1992 til over 10.300 i 2002.

Hvor det samlede antal anmeldelser siden 1994 har haft en vigende tendens har anmeldelsestallet for voldsforbrydelser i perioden 1992-2002 derimod vist en overvejende stigende tendens, mens antallet af anmeldte sædelighedsforbrydelser har været mere uforandret, jf. figur 1.2 og oversigtstabel 1.3.

Ejendomsforbrydelser

Ejendomsforbrydelser eller berigelsesforbrydelser, udgjorde i 2002 i alt 94 pct. af alle straffelovs anmeldelser, svarende til i alt 463.479 politi anmeldte forbrydelser. En stigning på 3,6 pct. eller 16.000 flere anmeldelser i forhold til 2001. Indenfor det seneste tiår har antallet af anmeldte ejendomsforbrydelser indtil 1997 ligget over 500.000. Fra 1998 til og med 2001 har antallet ligget under 450.000 årlige anmeldelser.

Oversigtstabel 1.3

Udviklingen i anmeldte straffelovsovertrædelser. 1992-2002
Indeks: 1992=100

	1992	1995	1997	1999	2000	2001	2002
Straffelovsovertrædelser i alt	100	100	99	92	94	88	92
Sædelighedsforbrydelser	100	62	59	104	98	95	102
Voldsforbrydelser	100	109	111	116	124	129	137
Ejendomsforbrydelser	100	100	99	91	93	87	90
Andre forbrydelser	100	106	100	103	109	114	127

I 2002 steg det samlede antal anmeldte tyverier med 2,8 pct. eller mere end 5.000 anmeldelser i forhold til 2001. Herunder steg antallet af tyverier fra biler, mens butikstyverier faldt. Endvidere steg antallet af indbrud med 8,6 pct. eller mere end 8.000 anmeldelser i forhold til 2001. Blandt andet steg antallet af indbrud i villaer og fritidshuse, samt indbrud i banker og forretninger mellem 6 og 10 pct. Derimod faldt brugstyveri af biler med 1,7 pct. og dokumentfalsk med 14,8 pct. i forhold til 2001, jf. oversigts-tabel 1.1. Antallet af anmeldte røverier steg med 1,4 pct. til 3.238 anmeldelser, mens brandstiftelser faldt med 15,3 pct. til 1.136 anmeldelser i 2002.

Andre forbrydelser

Gruppen Andre forbrydelser omfatter de resterende forbrydelser under straffeloven, som ikke er omfattet af ovenstående tre hovedgrupper, som fx salg eller smugling af narkotika, falsk anklage, falsk vidneforklaring, jf. bilag 3. Anmeldelsestallet for Andre forbrydelser steg 12,1 pct. i 2002. Herunder steg antallet af anmeldte salg af narkotika i 2002 med 9,9 pct., mens smugling af narkotika steg med 55,4 pct., mod et fald på 26,6 pct. i 2001 og en stigning i 2000 på 77,5 pct. Således var der 261 anmeldelser af narkotikasmugling og 767 anmeldelser vedrørende salg af narkotika 2002.

Yderligere tabeller

Mere detaljerede tabeller om anmeldte straffelovsovertrædelser i tabelafsnit 2.

1.1.2 Anmeldte særlovsovertrædelser

Særlove

Særlovene omfatter en lang række enkeltstående love, vedrørende områder uden for straffeloven, men under det strafferetlige system, hvor overtrædelse kan medføre bøde- eller frihedsstraf. Blandt særlovene kan nævnes politivedtægten, lov om euforiserende stoffer, udlændingeloven, våbenloven, skatte-, told- og afgiftslovene og miljølovene. Færdselsloven er også en særlov, men er ikke omfattet af anmeldelsesstatistikken. Derimod indgår den i statistikken om strafferetlige afgørelser (afsnit 1.3).

Uændret antal anmeldte særlovsovertrædelser

Antallet af anmeldte særlovsovertrædelser lå i 2002 på 62.148, hvilket er et fald på 5,9 pct. i forhold til 2001, hvor antallet af anmeldte særlovsovertrædelser lå på 66.015, jf. oversigtstabel 1.4.

Lov om euforiserende stoffer

Lov om euforiserende stoffer (lov om forbud mod bl.a. køb, salg, forarbejdning eller besiddelse af forbudte stoffer med euforiserende virkning) er den særlov, der sammen med politivedtægten, har flest anmeldte overtrædelser. I 2002 var antallet af anmeldelser vedr. lov om euforiserende stoffer i alt 12.104 mod 12.290 anmeldelser i 2001, svarende til et fald på 1,5 pct.

Oversigtstabel 1.4 Anmeldte særlovsovertrædelser. 2001-2002

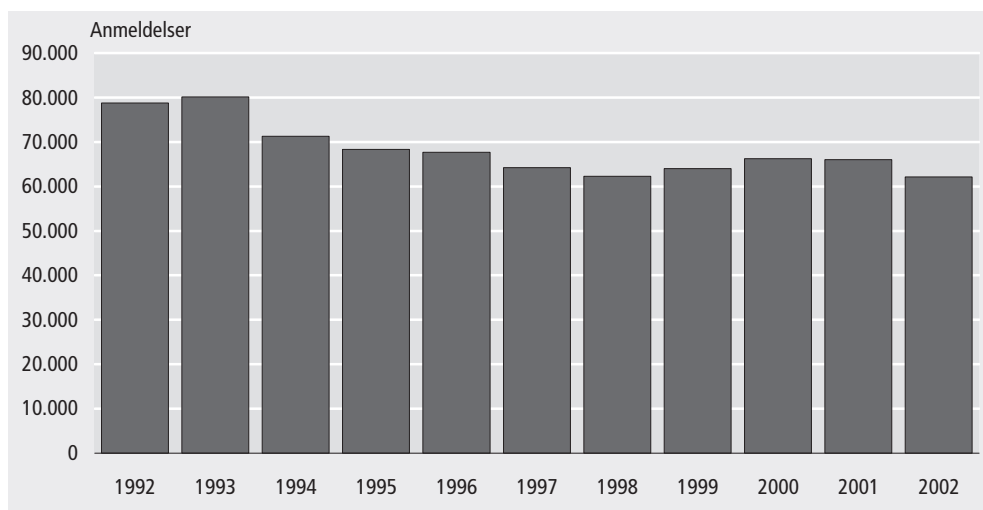
	2001	2002	Ændring i antal anmeldelser 2001-2002
	antal		pct.
Særlovsovertrædelser i alt	66 015	62 148	-5,86
Lov om euforiserende stoffer	12 290	12 104	-1,51
Udlændingeloven	10 142	7 791	-23,18
Våbenloven	5 877	5 919	0,71
Brandundersøgelse/brandlovgivningen	4 259	4 132	-2,98
Politivedtægten	11 634	10 910	-6,22
Miljøloven og andre love vedrørende miljø	3 093	3 291	6,40
Dyreværnsloven og a. love vedr. dyr, jagt mv. ...	4 916	4 783	-2,71
Arbejds miljølovgivningen mv.	3 018	2 843	-5,80
Særlovgivningen i øvrigt	10 786	10 375	-3,81

Politivedtægten Politivedtægten som er gældende for den enkelte politikreds, omfatter bestemmelser om opretholdelse af lov og orden (herunder optog og møder), offentlige forlystelser, forebyggelse af fare og ulempe for færdslen mv. samt renholdelse af veje mv. Anmeldte overtrædelser af politivedtægten faldt i 2002 med 6,2 pct. til i alt 10.910 anmeldelser. Tilsammen udgør overtrædelser af lov om euforiserende stoffer og politivedtægten en trediedel af særlovsanmeldelserne.

Udlændingeloven Udlændingeloven (lov om udlændinges indrejse og ophold i Danmark, herunder arbejds- og opholdstilladelse samt udvisning eller afvisning) havde i 2002 i alt 7.800 anmeldelser eller over 20 procent færre anmeldelser end i 2001, hvor anmeldelsestallet lå på 10.100. Faldet i antal anmeldte overtrædelser af udlændingeloven falder sammen med et fald i antallet af asylansøgere i 2002 i forhold til 2001 (jf. SE: Befolkning og valg 2003:11).

Våbenloven I alt var der 5.919 anmeldte overtrædelser af våbenloven i 2002, hvilket er næsten uændret i forhold til 2001 med 5.877 anmeldelser. Våbenloven, der angiver regler for besiddelse af våben, ammunition og eksplosivstoffer, har i de senere år haft et faldende antal anmeldelser, jf. figur 1.4.

Figur 1.3 Anmeldte overtrædelser af særlovene. 1992-2002



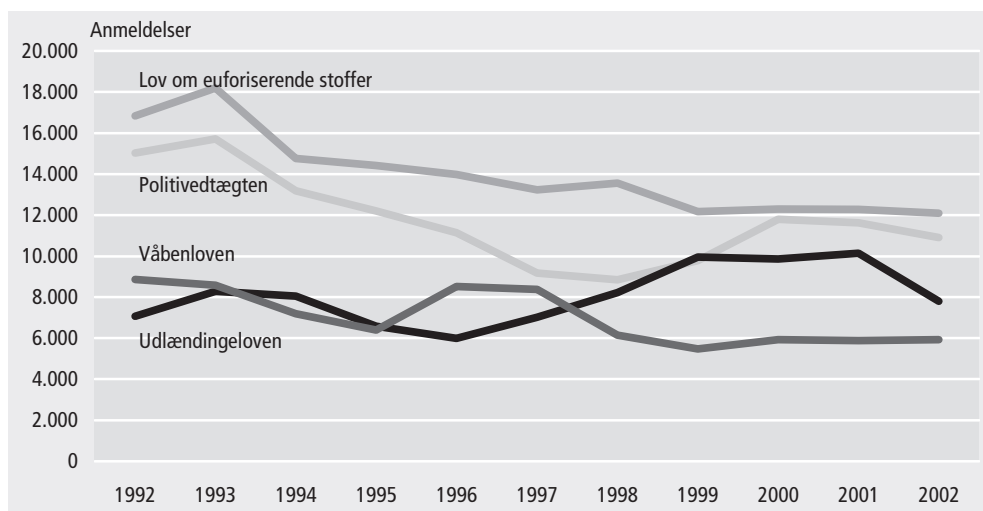
Vigende tendens i antal anmeldte særlovsovertrædelser

I perioden 1992-2002, har antallet af anmeldte særlovsovertrædelser siden 1993 været vigende, hvor anmeldelsestallet toppede med 80.000. Senere i perioden var der dog tale om en svag stigning i 1999-2001, men antallet er igen faldende i 2002, jf. figur 1.3. Stigningen i antal anmeldte særlovsovertrædelser i perioden op til 1993, samt både det efterfølgende fald og stigningen 1999-2001 må primært tilskrives be-

vælgelser i antallet af anmeldte overtrædelser af henholdsvis lov om euforiserende stoffer, politivedtægten og udlændingeloven, jf. figur 1.4.

Antallet af overtrædelser af lov om euforiserende stoffer, der udgør op imod 20 pct. af særlovsanmeldelserne, er faldet jævnt fra 18.200 i 1993 til 12.100 i 2002. Tilsvarende har antallet af anmeldte overtrædelser af politivedtægten haft en faldende tendens gennem perioden, fra i alt 15.700 anmeldelser i 1993, men efterfulgt af en senere stigning i 2000 og 2001 til knapt 12.000.

Figur 1.4 Særlove med flest anmeldte overtrædelser. 1992-2002



Omvendt har antallet af anmeldte overtrædelser af udlændingeloven været stigende gennem perioden, hvor antallet først toppede i årene 1993-1994 og siden i årene 1999-2001 med henholdsvis 8.000 og 10.000 anmeldelser årligt (sammenfaldende med store asyl-årgange).

Endelig har anmeldelsestallet for overtrædelser af våbenloven gennemgående været faldende i perioden, fra knapt 9.000 i 1992 og senere i i 1996 og 1997 til 5.900 anmeldelser i 2002, jf. figur 1.4.

Yderligere tabeller

Mere detaljerede tabeller om anmeldte særlovsovertrædelser i tabelafsnit 2.

1.2 Ofre for straffelovsforbrydelser

Ofre Afsnittet omfatter ofre for en afgrænset del af straffelovens bestemmelser (personfarlig kriminalitet). Det drejer sig om stort set alle de i loven nævnte sædeligheds- og voldsforbrydelser samt enkelte kategorier af henholdsvis ejendomsforbrydelser (bl.a. tasketyverier, tricktyverier, afpresning, åger og røverier) og gruppen af andre straffelovsforbrydelser (bl.a. overtrædelser af politiudstedte advarsler, ærekrænkelser og bagvaskelser). Dvs. overtrædelser hvor offeret er direkte konfronteret med lovovertræderen. Statistikken blev første gang offentliggjort for 2001.

Oversigtstabel 1.5 **Ofre for straffelovsforbrydelser. 2002**

	I alt	Mænd	Kvinder	Uoplyst køn
2001 i alt	41 918	18 186	22 695	1 037
2002 i alt	45 826	19 345	25 590	891
Sædelighedsforbrydelser	2 683	247	2 415	21
Voldtægt mv.	490	5	478	7
Blufærdighedskrænkelse	1 699	140	1 549	10
Voldsforbrydelser	15 751	10 408	5 232	111
Vold e.l. mod off. myndighed	958	575	379	4
Drab og forsøg herpå	210	151	57	2
Vold mod privat person	10 774	7 517	3 179	78
Trusler	3 334	1 871	1 446	17
Ejendomsforbrydelser	26 516	8 459	17 298	759
Tasketyverier	2 721	308	2 384	29
Tyveri fra lomme/taske	20 580	6 082	13 807	691
Tricktyveri i beboelse	727	204	523	-
Røveri	2 102	1 564	505	33
Andre straffelovsforbrydelser	876	231	645	-
Overtrædelse af politiudstedt advarsel	845	211	634	-

De 45.826 offerindberetninger i 2002, omfattede 19.345 mænd, 25.590 kvinder og 891 med køn uoplyst. Af de 45.826 ofre i 2002 havde 2.683 været ofre for sædelighedsforbrydelser, 15.751 ofre for voldsforbrydelser, 26.516 ofre for ejendomsforbrydelser og endelig havde 876 været ofre for andre straffelovsforbrydelser.

Ofre for sædelighedsforbrydelser

90 pct. af ofrene for sædelighedsforbrydelser i 2002 var kvinder, mens stort set alle de personer, der får en strafferetlig afgørelse i forbindelse med en sædelighedsforbrydelse er mænd. I 2002 var andelen af mænd dømt for sædelighedsforbrydelse således 98 pct., mens den for kvinderne kun udgjorde 2 pct.

Oversigtstabel 1.6 **Ofre for straffelovsforbrydelser 2002, efter alder**

	I alt	0-9 år	10-19 år	20-29 år	30-39 år	40-49 år	50-59 år	60-69 år	70-79 år	80-år
2001 ofre i alt	41 918	419	8 176	10 553	7 175	5 452	4 274	2 475	1 995	1 399
2002 ofre i alt	45 826	642	8 906	11 115	7 701	5 995	4 720	2 777	2 278	1 672
Sædelighedsforbr.	2 683	459	1 289	466	209	135	64	30	18	13
Voldsforbrydelser	15 751	142	3 524	4 693	3 363	2 374	1 215	330	70	40
Ejendomsforbr.	26 516	34	4 079	5 809	3 872	3 285	3 232	2 391	2 176	1 638
Andre straf.l.forbr.	876	7	14	147	257	201	209	26	14	1

Anm. Alder på gerningstidspunktet.

Ofrene for sædelighedsforbrydelser var gennemgående yngre, gennemsnitligt under 20 år, mens gerningsmanden (m/K) gennemsnitligt var lidt over 36 år. Mange af de yngste ofre for sædelighedsforbrydelser i 2002 havde været udsat for blufærdighedskrænkelser af forskellig art. Det drejede sig om i alt 44 drenge under 10 år og 168 piger, hvoraf 18 var under 5 år.

*Ofre for
voldsforbrydelser*

I alt var der indberettet 15.750 ofre for voldsforbrydelser i 2002. To trediedel af ofre for voldsforbrydelser var mænd, ligesom over 90 pct. af afgørelserne for voldsforbrydelser i 2002 vedrørte mænd.

Over to trediedel eller 10.800 af voldsopfrene havde været udsat for vold mod privatperson og heraf knapt 9.300 for simpel vold, hvor over halvdelen var mænd med en gennemsnitsalder på 28 år, mens hovedparten af gerningsmændene (m/k) i 2002 var mænd med en gennemsnitsalder på 29,5 år.

Antallet af ofre for vold eller lignende mod offentlig myndighed omfattede i alt 958 indberetninger, jf. oversigtstabel 1.5. Antallet er dog meget undervurderet, idet knapt 1.200 offerindberetninger om vold eller lignende mod nogen i offentlig tjeneste ikke indeholdt oplysninger om hverken alder eller køn.

*Oversigtstabel 1.7***Offerenes gennemsnitsalder i 2002 og 2001**

	2002		2001	
	Mænd	Kvinder	Mænd	Kvinder
	gennemsnitlig alder			
Sædelighedsforbrydelser i alt	13	20	17	21
Voldtægt	13	24	13	24
Voldsforbrydelser	30	32	30	33
Vold mod tjenestemand i funk.	43	41	43	41
Vold mod privatperson	28	31	28	31
Ejendomsforbrydelser	35	46	34	45
Trickyveri i beboelse	73	80	73	79
Andre straffelovsforbrydelser	45	40	41	37

Anm. Alder på gerningstidspunktet.

*Ofre for
ejendomsforbrydelser*

Statistikken om ofre omfatter kun en mindre del af ejendoms- eller berigelsesforbrydelserne, som fx tasketyverier, trickyveri, åger, afpresning og røveri. Af de i alt 26.500 offerindberetninger vedrørende ejendomsforbrydelser var i alt 20.600 ofre for tyverier fra taske eller lomme, og heraf udgjorde de kvindelige ofre i alt to trediedel. Endvidere havde 523 kvinder og 204 mænd været udsat for trickyverier i beboelse. Gennemsnitligt var de kvindelige ofre for trickyverierne 80 år og de mandlige 73 år.

*Oversigtstabel 1.8***Ofre efter antallet af forbrydelser de har været udsat for i 2002-2001**

	Antal ofre		Antal forbrydelser		
	Personer	Én gang	2 gange	3 gange	4 el. flere gange
2001 i alt	37 686	35 622	1 633	256	175
2002 i alt	41 209	38 779	1 903	330	197
Sædelighedsforbrydelser	2 447	2 192	189	43	23
Voldsforbrydelser	13 545	11 991	1 196	233	125
Ejendomsforbrydelser	24 956	24 434	465	40	17
Andre straffelovsforbr.	261	162	53	14	32

*Ofre udsat for flere
forbrydelser*

De 45.826 offerindberetninger med personoplysninger omfattede i alt 41.209 forskellige personer, idet nogle personer har været ofre for mere end én forbrydelse i løbet af 2002. Af de i alt 41.209 offerpersoner havde de 38.779 været udsat for én forbrydelse i løbet af 2002, mens 1.903 havde været udsat for to forbrydelser, og 197 for fire eller flere forbrydelser. Blandt ofre for sædeligheds- eller voldsforbrydelser havde 10-11 pct. været ofre 2 eller flere gange i løbet af 2002, mens dette kun gjaldt for 2 pct. af ofre for ejendomsforbrydelser, jf. oversigtstabel 1.8.

Yderligere tabeller

Mere detaljerede tabeller om ofre for straffelovsforbrydelser i tabelafsnit 2.

1.3 Strafferetlige afgørelser

1.3.1. Afgørelser

Færre afgørelser i 2002

Der blev truffet 148.900 strafferetlige afgørelser i 2002, hvilket er et fald på 9,7 pct. i forhold til 2001, hvor antallet lå på 164.900. Nedgangen i 2002 skyldes primært færre afgørelser indenfor færdselslovens område. Efter kulminationen i 1994 med knapt 173.000 afgørelser, har antallet af strafferetlige afgørelser stort set ligget mellem 160-165.000 årligt.

Over halvdelen af afgørelserne vedrørte færdselsloven

Af de 148.900 afgørelser i 2002 vedrørte 80.400 færdselslovsovertrædelser, 51.800 straffelovsovertrædelser og de resterende 16.700 overtrædelser af andre særlove. Andelen af færdselslovsovertrædelser har indenfor den seneste tiårsperiode været jævnt stigende, men faldt i 2002, jf. oversigtstabel 1.9. De næsten 16 pct. færre færdselslovsovertrædelser i 2002 skyldtes primært færre afgørelser vedrørende hastighedsovertrædelser. Antallet af færdselslovsovertrædelser er generelt undervurderet, idet kun hastighedsbøder på mere end 1.500,- kr. indgår i opgørelsen (indtil 1.7.2001 var grænsen 1.000,-kr.).

Oversigtstabel 1.9

Strafferetlige afgørelser. 1992-2002

	1992	1994	1996	1998	2000	2001	2002
	antal						
Afgørelser i alt	158 646	172 946	166 816	163 574	165 487	164 872	148 903
	pct.						
Lovområde	100	100	100	100	100	100	100
Straffeloven	37	37	34	34	32	32	36
Færdselsloven	48	51	53	54	58	58	54
Andre særlove	15	12	12	12	10	10	10
Afgørelsestype	100	100	100	100	100	100	100
Ubetinget frihedsstraf	9	9	8	9	7	6	7
Betinget frihedsstraf	6	5	5	5	6	8	8
Bøde	72	74	75	74	76	74	71
Tiltalefrafald	1	2	2	2	2	2	2
Tiltale undladt	11	9	9	9	9	9	10
Anden afgørelse	0	0	0	0	0	0	1
Frifindelse	1	1	1	1	1	1	1
Køn mv.	100	100	100	100	100	100	100
Mænd	84	84	83	84	82	83	84
Kvinder	14	15	15	15	16	15	14
Virksomheder	2	1	2	2	2	2	2

Andelen af domme til frihedsstraf svagt stigende

Antallet af domme til frihedsstraf lå i 2002 på 22.600 afgørelser mod 20.500 i 2001, en stigning på 0,5 pct. Bødeafgørelser faldt derimod fra 121.900 bøder i 2001 til 105.800 i 2002. I alt 17.900 fik tilkendt tiltalefrafald eller tiltale undladt (retsplejeloven § 723 og § 722) og lidt over 1.800 blev frikendt.

Over 70 pct. var bødeafgørelser

I 2002 var 71 pct. af de strafferetlige afgørelser bøder. Dette skal ses i sammenhæng med den stigende andel af færdselslovsafgørelser (fra 48 pct. i 1992 til 54 pct. i 2002), hvor 93 pct. i 2002 blev afgjort med bøde. Andelen af bødeafgørelser har det meste af perioden 1992-2002 været svagt stigende, men har været vigende både i 2001 og 2002. Nedgangen skal ses i relation til at grænsen for færdselsbøder der indgår i kriminalstatistikken pr. 1. juli 2001 blev hævet fra 1.000 kr. til 1.500 kr.

Svag faldende andel kvindelige lovbrydere

Mændene udgør hovedparten af lovbryderne med en andel på over 80 pct. Kvindernes andel har indtil 2001 været svagt stigende, men er faldet fra 16 pct. i 2000 til 14 pct. i 2002, jf. oversigtstabel 1.9. Kvindernes andel i færdselslovsovertrædelserne er steget fra 11,6 pct. i 1992 til 13,4 pct. i 2002, mens den er faldet indenfor straffeloven fra 19,9 pct. i 1992 til 17,1 pct. i 2002.

Fordelingen mellem kønnene er forskellig indenfor de forskellige overtrædelseskategorier. Indenfor straffeloven havde kvinderne i 2002 kun begået 2 pct. af sædelighedsforbrydelserne og 8 pct. voldsforbrydelserne, mod 20 pct. af ejendomsforbrydelserne, hvor butikstyverier dominerede.

Gennemsnitsalderen næsten uændret Gennemsnitsalderen for personer med strafferetlige afgørelser lå i 2002 på 34,1 år. Gennemsnitsalderen er således steget med ét år siden 1992. Dette viser sig også ved at 57 pct. af afgørelserne nu ligger i aldersgrupperne over 30 år, mens det i 1992 drejede sig om 52 pct., jf. oversigtstabel 1.10. Kvinderne er i gennemsnit noget ældre end mændene, i 2002 var kvindernes gennemsnitsalder således 36,9 år, mod mændenes 33,6 år.

Oversigtstabel 1.10

Strafferetlige afgørelser efter overtræderens alder. 1992-2002

	1992	1994	1996	1998	2000	2001	2002
	antal						
Afgørelser i alt ...	156 128	170 942	164 098	160 602	162 646	161 669	145 762
	pct.						
Aldersgrupper	100	100	100	100	100	100	100
15-19 år	13	12	11	11	11	12	13
20-24 år	17	17	16	16	16	16	16
25-29 år	17	17	16	15	15	15	14
30-39 år	24	25	27	28	27	27	26
40-49 år	16	17	16	16	16	17	17
50- år	12	13	13	14	15	14	14
Gennemsnitsalder	33,2	33,6	33,9	34,2	34,6	34,3	34,1

Anm. Afgørelser vedrørende virksomheder indgår ikke i tabellen

Overtrædere af straffeloven gennemsnitligt yngst

Gennemsnitligt var straffelovsovertrædere yngst med 31,3 år, mens gennemsnitsalderen for færdselslovsovertrædere i 2002 lå på 36,1 år. Af straffelovsovertræderne var overtrædere af sædelighedsbestemmelserne gennemsnitligt 36,5 år, mens overtrædere af voldsbestemmelserne var 29,9 år. Under ejendomsforbrydelser var overtrædere, der havde begået indbrud eller røveri gennemsnitligt 24-25 år, brugstyverier af knallert eller bil 20-25 år og butikstyverier 38 år, mens overtrædere. Derimod var personer dømt for groft skattesvig, afpresning eller skyldnersvig gennemsnitligt 43-45 år.

Afgørelser pr. 100.000 personer

Opgjort pr. 100.000 indbyggere lå det samlede antal strafferetlige afgørelser i 2002 på 3.338, mod 3.709 pr. 100.000 indbyggere i 2001 eller et fald på 10 pct. Nedgangen i 2002 slår igennem for alle aldersgrupper, men dog mest for aldersgruppen 25-29 år, der faldt med 12 pct., jf. oversigtstabel 1.11.

Oversigtstabel 1.11

Strafferetlige afgørelser pr. 100.000 indbyggere. 1992-2002

	1992	1994	1996	1998	2000	2001	2002
I alt	3 637	3 963	3 786	3 697	3 737	3 709	3 338
15-19 år	5 922	6 082	5 984	5 901	6 377	6 779	6 636
20-24 år	7 153	7 653	7 183	7 304	7 540	7 836	7 351
25-29 år	6 419	6 975	6 617	6 434	6 297	6 321	5 577
30-39 år	4 962	5 675	5 566	5 437	5 446	5 302	4 722
40-49 år	3 264	3 629	3 492	3 454	3 587	3 583	3 239
50- år	1 146	1 300	1 280	1 288	1 359	1 291	1 120

Uændret andel med frihedsstraf

Antallet af domme til frihedsstraf sat i forhold til befolkningen i de forskellige aldersklasser, lå i 2002 på i alt 518 pr. 100.000 indbyggere, mod 516 i 2001.

Flest med frihedsstraf mellem 15 og 24 år

Aldersgrupperne 15-19 år og 20-24 år havde de højeste hyppigheder med over henholdsvis 1.000 og 1.300 domme til frihedsstraf pr. 100.000 indbyggere i 2002. For specielt aldersgruppen 15-19 år har der været tale om en stigning - fra 744 pr.

100.000 indbyggere i 1992 til 1.013 i 2002. Også aldersgrupperne 40-49 år og 50 år og derover har haft stigninger, om end mindre. Derimod faldt antallet af domme til frihedsstraf pr. 100.000 indbyggere for aldersgrupperne 25-29 år og 30-39, jf. oversigtstabel 1.12.

Oversigtstabel 1.12

Dom til frihedsstraf pr. 100.000 indbyggere. 1992-2002

	1992	1994	1996	1998	2000	2001	2002
I alt	554	556	506	512	472	516	518
15-19 år	744	816	791	796	930	1 037	1 013
20-24 år	1 384	1 447	1 240	1 246	1 249	1 320	1 341
25-29 år	1 142	1 135	1 013	1 034	916	978	987
30-39 år	844	834	776	798	703	752	757
40-49 år	426	418	423	446	402	479	491
50- år	91	91	86	95	86	105	111

Hæftestraf ophørt som straf fra 1. juli 2001

Fra og med 2002 omfatter frihedsstraf alene fængselsstraf, idet hæftestrafen ophørte som sanktion fra 1. juli 2001. Dette betyder at beregningen af de gennemsnitlige straf længder for fængselsstraffe for 2002 og fremover vil være påvirket af de frihedsstraffe, som tidligere lå under de (kortere) hæftestrafte.

Betinget og ubetinget straf længde

Den gennemsnitligt udmålte straf længde lå i 2002 på 1,8 måneder for betinget fængsel og 6,0 for ubetinget fængsel, jf. oversigtstabel 1.13. Dette er en lille nedgang i forhold til 2001, som bl.a. nok må tilskrives at straf længden af de kortere hæftestrafte nu indgår beregningen af straf længden af fængselsstraffe.

Oversigtstabel 1.13

Gennemsnitlig straf længde ved idømmelse af frihedsstraf. Straffeloven 1992-2002

	1992	1994	1996	1998	2000	2001	2002
	antal måneder						
I alt betinget fængsel	3,6	3,3	3,4	3,3	3,1	2,2	1,8
Straffelov i alt	3,6	3,3	3,4	3,3	3,2	2,7	2,3
Sædelighedsforbr.	4,3	3,8	3,2	3,8	4,7	3,1	3,4
Voldsforbr.	2,0	1,8	1,7	1,7	1,7	1,4	1,3
Simpel vold	1,5	1,5	1,5	1,5	1,5	1,2	1,3
Alvorligere vold	2,6	2,2	1,9	2,2	2,5	2,1	1,4
Særlig alvorlig vold	24,0	-	-	-	-	-	-
Ejendomsforbr.	3,7	3,6	3,7	3,6	3,6	3,3	2,9
Andre straffelovsforbr.	4,4	4,4	3,6	4,5	4,5	3,1	2,4
	antal måneder						
I alt ubetinget fængsel ..	6,5	5,5	6,0	6,3	6,8	6,3	6,0
Straffelov i alt	7,2	6,0	6,7	7,1	7,4	7,1	7,2
Sædelighedsforbr.	11,6	11	12,7	12,2	13,0	12,3	14,5
Voldsforbr.	5,6	4,4	5,7	5,5	5,5	5,3	4,8
Simpel vold	1,9	2,1	2,2	2,3	2,5	2,4	2,5
Alvorligere vold	5,1	4,7	5,1	6,2	6,1	6,3	6,5
Særlig alvorlig vold	40,0	43,6	37,2	37,3	50,8	50,7	50,4
Ejendomsforbr.	6,6	5,6	5,5	6,2	6,6	6,4	6,7
Andre straffelovsforbr.	17,2	15,5	17,6	17,4	18,6	17,9	16,1

Anm. Efter 1992 idømmes kun ubetinget frihedsstraf for særlig alvorlig vold.

Længere ubetinget straf for sædelighedsforbrydelser

De gennemsnitlige straf længder for idømte ubetingede frihedsstraffe for sædelighedsforbrydelser viser en tydelig stigning i tiårsperioden 1992-2002. Således lå straf længden for ubetinget fængsel for sædelighedsforbrydelser på 11,6 måneder i 1992 mod 14,5 måneder i 2002. Tilsvarende er den gennemsnitlige længde af idømte ubetingede frihedsstraffe for særlig alvorlig vold steget fra 40,0 måneder i 1992 til 50,4 måneder i 2002, jf. oversigtstabel 1.13.

Over halvdelen af voldsforbrydelser idømmes frihedsstraf

Fordelingen af de forskellige afgørelsestyper eller sanktioner varierer med hensyn til overtrædelseskategori. Således var over halvdelen af afgørelserne i 2002 vedrørende voldsforbrydelser domme til frihedsstraf, mens dette kun var tilfældet for en fjerdedel af ejendomsforbrydelserne og 6 pct. af færdselslovovertrædelserne.

41 pct. af sædelighedsafgørelserne var tiltale undladt

Næsten alle færdselslovovertrædelserne blev afgjort med bødedomme og op imod halvdelen af ejendomsforbrydelserne, mens det kun gjaldt for 6 pct. af voldsforbrydelserne. 41 pct. af afgørelserne vedrørende sædelighedsforbrydelser blev afgjort ved tiltale undladt, mens dette kun gjaldt for 27 pct. af voldsafgørelserne, jf. oversigtstabel 1.14.

Oversigtstabel 1.14

Afgørelser i 2002 efter sanktion og overtrædelse

	I alt	Frihedsstraf	Bøde	Tiltale frafald	Tiltale undladt	Anden afgørelse	Frifindelse
	antal						
Afgørelser i alt	148 903	22 604	105 813	2 695	15 166	745	1 820
	pct.						
Afgørelser i alt	100	15	71	2	10	1	1
Straffelov i alt	100	32	36	4	23	1	3
Sædelighedsforbr	100	28	20	3	41	3	5
Voldsforbr	100	53	6	4	27	3	7
Ejendomsforbr.	100	25	46	4	21	1	2
Andre straffelovsforbr.	100	36	31	4	25	1	3
Færdselslov i alt	100	6	93	0	0	0	0
Særlove i alt	100	8	72	2	17	0	0

1.3.2. Afgørelser og anmeldelsesår

Over 70 pct. både anmeldt og afgjort i 2002

Af de i alt 148.900 strafferetlige afgørelser i 2002, blev 106.900 også anmeldt til politiet i 2002, svarende til 72 pct. af årets afgørelser. I 2001 lå denne andel på 70 pct., i 2000 på 76 pct. og i 1999 på 72 pct. I alt 98 pct. af afgørelserne var blevet anmeldt indenfor samme år eller året før. Mindre end 1 pct. af årets afgørelser havde et anmeldelsestidspunkt, der lå mere end 2 år forud for afgørelsesåret.

Oversigtstabel 1.15

Anmeldelsesåret for strafferetlige afgørelser i 2002

	Afgørelser i alt	Anmeldt i			
		2002	2001	2000	1999 eller før
	antal				
Afgørelser i alt	148 903	106 887	38 252	2 925	839
	pct.				
Overtrædelser i alt	100	72	26	2	1
Straffelov	100	61	34	4	1
Færdselslov	100	80	19	1	0
Andre særlove	100	65	31	3	1

For afgjorte færdselslovovertrædelser (hovedparten er bødeafgørelser) var over 75 pct. også anmeldt i 2002, mens der for afgjorte overtrædelser af straffeloven, der overvejende er tungere sager kun var 61 pct., der også var anmeldt i 2002, mens 34 pct. var anmeldt i 2001, jf. oversigtstabel 1.15.

1.3.3. Afgørelser og forhold

Afgørelser og forhold Statistikken om strafferetlige afgørelser har 3 opgørelsesenheder, nemlig *afgørelser*, *forhold* og *personer* (personer behandles i afsnit 1.4). En afgørelse kan træffes på baggrund af én eller flere lovovertrædelser - dvs. på baggrund af enten ét enkelt forhold eller på baggrund af to eller flere forhold. Omfatter en afgørelse to eller flere forhold, vil den typisk være karakteriseret ved ét hovedforhold samt et eller flere biforhold. Afgørelsen henviser altid til den lovovertrædelse der er karakteriseret som hovedforholdet.

Oversigtstabel 1.16 **Afgørelser og antal forhold fordelt efter overtrædelsens art og afgørelsestype. 2002**

	Afgørelser			Forhold i alt
	I alt	Med ét forhold	Med flere forhold	
I alt	148 903	128 762	20 141	236 880
Overtrædelsens art:				
Straffelov	51 829	37 334	14 495	113 595
Sædelighedsforbrydelser	1 120	851	269	1 899
Voldsforbrydelser	10 502	7 658	2 844	15 229
Ejendomsforbrydelser	36 424	26 563	9 861	88 144
Andre forbrydelser	3 783	2 262	1 521	8 323
Færdselslov	80 375	76 331	4 044	96 367
Andre særlove	16 699	15 097	1 602	26 918
Afgørelsestype:				
Frihedsstraf	22 602	11 437	11 165	79 718
Ubetinget	10 084	4 132	5 952	48 844
Betinget	12 518	7 305	5 213	30 874
Bøde	105 813	99 836	5 977	114 052
Tiltalefrafald	2 695	1 919	776	5 678
Tiltale undladt	15 166	13 600	1 566	26 432
Anden afgørelse	745	405	340	3 218
Frifindelse	1 820	1 541	279	7 722

236.900 forskellige forhold lå bag 148.900 afgørelser

De 148.900 afgørelser i 2002 omfattede i alt 236.900 forhold, hvor 128.800 afgørelser omfattede ét forhold, og 20.100 afgørelser havde to eller flere forhold. De 20.100 afgørelser med flere forhold bestod gennemsnitligt af knapt 5 forhold, jf. oversigtstabel 1.11. Et tilsvarende ræsonnement kan ikke gennemføres for de enkelte overtrædelsesarter, idet hoved- og biforhold meget vel kan ligge under forskellige overtrædelsesarter.

Næsten alle færdselssager havde kun ét enkelt forhold

95 pct. af færdselslovsovertrædelserne var afgørelser med ét forhold og resten havde i gennemsnit knapt 5 forhold, mens andre særlovsovertrædelser havde 90 pct. afgørelser med ét forhold og de resterende gennemsnitlig 7 forhold pr. afgørelse. 72 pct. af straffelovsovertrædelser var afgørelser med ét forhold og de resterende havde gennemsnitlig 5 forhold.

Yderligere tabeller

Mere detaljerede tabeller om strafferetlige afgørelser i tabelafsnit 3.

1.4 Personer

I dette afsnit opgøres antallet af forskellige personer, med strafferetlige afgørelser i 2002 for overtrædelse af straffelov, færdselslov eller andre særlove. Afsnittet omfatter følgende punkter:

- **1.4.1 Personer med strafferetlige afgørelser - en oversigt**
- **1.4.2 Tidligere kriminalitet hos personer med dom til frihedsstraf**

1.4.1 Personer med strafferetlige afgørelser

Personer med afgørelser

En person kan i løbet af et tællingsår begå en eller flere lovovertrædelser, og herfor modtage én eller flere strafferetlige afgørelser. I kriminalstatistikens personafsnit opgøres personer med to eller flere afgørelser i løbet af tællingsåret, dog kun med én overtrædelse.

Personer med flere overtrædelser opgøres alene efter den overtrædelse, der har den alvorligste afgørelse (fx er frihedsstraf alvorligere end bødestraf). Dvs., at en person, der både har begået en voldsforbrydelse og en ejendomsforbrydelse, vil kun optræde under den af forbrydelserne (overtrædelse), der har givet anledning til den alvorligste eller strengeste afgørelse.

Oversigtstabel 1.17

Personer med strafferetlige afgørelser fordelt på alder. 1992-2002

	1992	1994	1996	1998	2000	2001	2002
Personer i alt	130 924	142 140	135 135	132 690	136 657	134 587	119 910
heraf indenfor:							
Straffelov	50 114	52 394	46 127	44 710	40 012	40 153	39 110
Færdselslov	69 672	80 376	81 023	80 545	85 198	82 841	69 613
Andre særlove	19 449	17 890	16 181	15 639	11 447	11 593	11 187
Afgørelser:							
Antal afgørelser i alt	156 128	170 863	164 098	160 602	162 646	161 669	148 903
Gnsntl. antal afgørelser pr. person	1,2	1,2	1,2	1,2	1,2	1,2	1,2
Forhold:							
Antal forhold i alt	286 637	300 431	285 738	275 090	261 480	258 263	236 880
Gnsntl. antal forhold pr. person	2,2	2,1	2,1	2,1	1,9	1,9	2,0

119.910 personer med afgørelser i 2002

I alt modtog 119.900 forskellige personer en strafferetlig afgørelse i 2002. Det er knapt 15.000 færre end i 2001, hvilket skyldes et tilsvarende fald i antal afgørelser indenfor færdselsloven. Antallet af afgørelser pr. person har gennemsnitligt ligget fast på 1,2 afgørelse pr. person, mens antallet af afgjorte forhold pr. person har været faldende fra 2,2 til 1,9 afgørelser, jf. oversigtstabel 1.17.

Oversigtstabel 1.18

Personer efter antallet af strafferetlige afgørelser. 2002

	Personer i alt		Antal afgørelser					I alt
	1	2	3	4-5	6 el. flere	antal		
Personer i alt	119 910	102 140	12 929	3 099	1 467	275	148 903	
	pct.						antal	
Overtrædelser	100	85,2	10,8	2,6	1,2	0,2	148 903	
Straffelov i alt	100	77,2	14,8	4,8	2,6	0,7	51 829	
Sædelighedsforbr.	100	91,8	6,4	1,2	0,5	0,1	1 120	
Voldsforbr.	100	75,0	15,9	5,7	2,9	0,6	10 502	
Ejendomsforbr.	100	77,4	14,7	4,6	2,7	0,6	36 424	
Andre straffelovsforbr.	100	77,0	15,3	4,8	2,4	0,4	3 783	
Færdselslov	100	90,2	8,1	1,2	0,4	0,1	80 375	
Andre særlove	100	81,7	13,8	3,2	1,2	0,1	16 699	

85 pct havde
kun én afgørelse

Af de i alt 119.900 personer med afgørelser i 2002, havde 102.100 personer eller 85 pct. kun én afgørelse i løbet af året. 12.929 personer eller 11 pct. havde 2 afgørelser i løbet af 2002 og lidt over 3.000 personer eller knapt 3 pct. havde 3 eller flere afgørelser i 2002. Dvs. at 17.800 eller knapt 15 pct. af de 119.900 personer med afgørelser i 2002 stod for 30 pct. af de knapt 150.000 afgørelser i 2002.

Hovedparten af
færdselslovsovertræderne
havde kun én afgørelse

Lidt over 90 pct. af personerne med en færdselslovsafgørelse i 2002 havde kun denne ene afgørelse i løbet af året og kun 8 pct. havde 2 afgørelser. Tilsvarende for personer med sædelighedsforbrydelser, hvor knapt 92 pct. havde én afgørelse og godt 8 pct. havde 2 eller flere afgørelser. Derimod havde kun 75 pct. af personerne med voldsforbrydelser én afgørelse, mens 25 pct. eller en fjerdedel havde 2 eller flere afgørelser, jf. oversigtstabel 1.18.

Oversigtstabel 1.19

Personer med strafferetlige afgørelser fordelt på alder. 1992-2002

	1992	1994	1996	1998	2000	2001	2002
	antal						
Personer i alt	130 924	142 140	135 135	132 690	136 657	130 924	119 910
Mænd	-	118 848	112 837	111 363	112 002	112 002	100 891
Kvinder	-	23 292	22 298	21 327	24 655	24 655	19 019
	pct.						
Aldersgrupper	100,0	100,0	100,0	100,0	100,0	100,0	100,0
15-19 år	12,8	11,2	10,6	10,3	10,1	12,8	11,7
20-24 år	16,3	15,6	15,4	15,0	14,2	16,3	14,4
25-29 år	16,7	16,2	15,2	14,7	14,3	16,7	13,7
30-39 år	23,5	25,3	26,7	27,4	27,5	23,5	26,7
40-49 år	17,5	17,6	17,2	16,9	17,3	17,5	17,7
50- år	13,2	14,0	14,9	15,8	16,7	13,2	15,8
	antal år						
Gennemsnitlig alder	33,2	33,6	33,9	34,2	34,6	33,2	34,1

Anm. Kønsfordeling foreligger ikke for årene før 1994.

Gennemsnitsalderen lidt
over 34 år

Personer med en strafferetlig afgørelse er blevet ældre. I perioden 1992-2002 er gennemsnitsalderen steget fra 33,2 til 34,1 år. Således er andelen af dømte personer i aldersgrupperne 15-30 år faldet fra 45,8 pct. i 1992 til 39,8 pct. i 2002. Kvinder udgør mindre end 20 pct. af personerne med kriminalitet, mens mændene med over 80 pct. fortsat udgøre hovedparten, jf. oversigtstabel 1.19.

Oversigtstabel 1.20

Personer med strafferetlige afgørelser 2002 fordelt på afgørelsens art

	I alt	Ubetinget friheds- straf	Betinget friheds- straf	Bøde	Tiltale- frafald	Tiltale undladt	Frifindelse mv.
Personer i alt	119 910	8 780	11 688	87 723	1 075	8 808	1 836
Overtrædelser							
Straffelov i alt	36 121	6 064	7 453	13 972	933	6 184	1 515
Sædeligh.	956	167	139	212	21	343	74
Voldsforbr.	8 454	2 638	2 462	564	317	1 755	718
Ejendomsforbr.	26 711	3 259	4 852	13 196	595	4 086	723
Andre straffeloven	2 989	796	490	962	45	589	107
Færdselslov	69 613	1 240	3 177	64 831	30	209	126
Andre særlove	11 187	680	568	7 958	67	1 826	88

Flest med bøde

Knapt 75 pct. af de 119.900 personer havde bøde, som den alvorligste afgørelse, mens 17 pct. havde frihedsstraf, som alvorligste afgørelse. I alt var der 87.800 personer med bøde og heraf hidrørte knapt tre fjerdedel for overtrædelse af færdselsloven. For personer dømt for voldsforbrydelse havde derimod 60 pct. fået en frihedsstraf, som alvorligste afgørelse - mens dette kun var tilfældet for 30 pct. af personerne dømt for ejendomsforbrydelser, jf. oversigtstabel 1.20.

Oversigtstabel 1.21

Personer med strafferetlige afgørelser 2002 fordelt på alder

	I alt	Alder					
		15-19 år	20-24 år	25-29 år	30-39 år	40-49 år	50 - år
Personer i alt	119 910	14 041	17 255	16 375	32 074	21 168	18 996
Overtrædelser							
Straffelov i alt	39 110	7 596	6 909	5 432	9 075	5 423	4 711
Sædeligh.	956	93	115	116	246	198	188
Voldsforbr.	8 454	1 643	1 626	1 280	2 124	1 169	612
Ejendomsforbr.	26 711	5 502	4 557	3 545	5 933	3 594	3 580
Andre straf.l.	2 989	322	611	491	772	462	331
Færdselslov	69 613	5 361	8 443	9 382	20 134	13 660	12 632
Andre særlove	11 187	1 120	1 903	1 561	2 865	2 085	1 653

Flest unge med domme for volds- eller ejendomsforbrydelser

Over halvdelen af personerne, der var dømt for voldsforbrydelse eller ejendomsforbrydelser var under 30 år. Derimod var to tredjedel af personerne med dom for sædelighedsforbrydelse over 30 år. For overtrædere af færdselsloven var under 10 pct. under 20 år, mens to tredjedele over 30 år, jf. oversigtstabel 1.21.

Oversigtstabel 1.22

Personer med strafferetlig afgørelse efter bopælskommune i 2002

	Hele landet	København og Frederiksberg komm.	Øvrige komm. i Hovedstadsområdet	De fem største byer	Komm. med over 10.000 indbyggere	Øvrige komm.
Personer i alt	119 910	15 234	10 658	17 226	33 936	38 959
Overtrædelser						
Straffeloven	39 110	6 183	3 628	6 509	11 292	9 430
Sædelighedsforbr.	956	143	90	142	270	287
Voldsforbr.	8 454	996	733	1 529	2 702	2 306
Ejendomsforbr.	26 711	4 487	2 558	4 374	7 550	6 095
Andre straffelovsforbr.	2 989	557	247	464	770	742
Færdselsloven	69 613	6 976	5 944	9 231	19 962	26 311
Andre særlove	11 187	2 075	1 086	1 486	2 682	3 218

Lidt over 60 pct. af de 119.900 personer med en afgørelse i 2002 kom fra Kommuner på over 10.000 indbyggere og øvrige kommuner, mens 27 pct. kom fra egentlige bykommuner, dvs. København og Frederiksberg samt Århus, Ålborg, Odense, Randers og Esbjerg, og endelig lidt under 10 pct. fra Øvrige kommuner i hovedstadsområdet, jf. oversigtstabel 1.22.

Oversigtstabel 1.23

Personer med strafferetlige afgørelser 2002 efter nationalitet

	I alt	Danmark	Øvrige Europa	Afrika	Amerika	Asien	Oceanien, statsløse og uoplyst
Personer i alt	119 910	107 284	7 614	1 447	289	2 737	539
Overtrædelser							
Straffelov i alt	39 110	32 351	3 633	950	149	1 725	302
Sædeligh.	956	802	70	31	3	46	4
Voldsforbr.	8 454	7 223	573	213	25	346	74
Ejendomsforbr.	26 711	21 885	2 721	592	107	1 210	196
Andre straf.l.	2 989	2 441	269	114	14	123	28
Færdselslov	69 613	65 341	3 066	227	90	709	180
Andre særlove	11 187	9 592	915	270	50	303	57

Anm. Tyrkiet indgår i det øvrige Europa.

Nationalitet

107.300 personer eller 90 pct. af de i alt 119.900 personer med strafferetlige afgørelser i 2002 havde iflg. politiets oplysninger dansk statsborgerskab. I alt 12.600 personer havde udenlandsk statsborgerskab, hvor 7.614 eller 60 pct. kom fra det Øvrige Europa, herunder Tyrkiet, mens 2.700 kom fra Asien og 1.400 fra Afrika. Af de 12.600 personer med udenlandsk statsborgerskab, var 38 pct. dømt for ejendomsforbrydelser og 34 pct. for færdselslovsovertrædelser. Andelen af personer med volds-

forbrydelser fordelte sig med 6,7 pct. for danske statsborgere og 9,7 pct. for udenlandske, jf. oversigtstabel 1.23.

Oversigtstabel 1.24

Personer med straffelovsafgørelser 2002 efter nationalt tilhørsforhold

	I alt	Dansk statsborger	Asylansøger	Udlænding med opholdstilladelse	Udlændinge m. ulovlig opholdstilladelse	Turister og udlændinge med visum	Uoplyst mv.
	antal						
Personer i alt	39 110	32 265	876	309	4 667	957	36
	pct.						
Straffelov i alt	100,0	100,0	100,0	100,0	100,0	100,0	100,0
Sædeligh.	2,4	2,5	2,2	2,9	2,6	0,8	0,0
Voldsfbr.	21,6	22,3	16,7	5,8	21,7	7,0	22,2
Ejendomsforbr.	68,3	67,7	76,6	71,8	68,4	80,9	50,0
Andre straf.l.	7,6	7,5	4,6	19,4	7,3	11,3	27,8

Anm. Nationalt tilhørsforhold er kun oplyst for overtrædere af straffeloven.

Af de i alt 39.100 personer, der i 2002 havde fået én eller flere afgørelser for overtrædelse af straffeloven, var 32.300 eller 82,5 pct. danske statsborgere. De resterende 17 pct. fordelte sig mellem asylansøgere (uden opholdstilladelse) med 2,2 pct., udlændinge med opholdstilladelse med 11,9 pct., udlændinge med ulovlig opholdstilladelse med 0,8 pct. og turister mv. med 2,4 pct.

Personer med udenlandsk tilhørsforhold begår procentvis flere ejendomsforbrydelser end danske statsborgere, mens andelen med sædeligheds- eller voldsfbr. ligger på linie eller under personer med dansk statsborgerskab, jf. oversigtstabel 1.24.

Yderligere tabeller

Mere detaljerede tabeller om personer med strafferetlige afgørelser i tabelafsnit 4.

1.4.2. Tidligere kriminalitet for personer med dom til frihedsstraf*Tidligere kriminalitet for personer med frihedsstraf*

Omfanget af tidligere kriminalitet er undersøgt for personer med alvorligere kriminalitet, dvs. for de personer der i 2002 modtog en dom til frihedsstraf, er det opgjort hvor mange af dem der også tidligere - i en forudgående 5-årsperiode - har haft én eller flere domme til frihedsstraf.

Hvis en person har modtaget flere domme til frihedsstraf i løbet af året 2002, er det den seneste dom i 2002, der er valgt som frihedsstraffen i tællingsåret. Hvis en person eventuelt har modtaget flere domme til frihedsstraf i den forudgående 5-årsperiode, er det ligeledes den seneste frihedsstraf i 5-årsperioden (forud for frihedsstraffen i 2002), der indgår i opgørelsen af den tidligere kriminalitet.

Oversigtstabel 1.25

Personer i 2002 og 2001 med tidligere frihedsstraf

Overtrædelsesart i tællingsåret	2002			2001		
	I alt med frihedsstraf	Med tidl. frihedsstraf	Andel med tidl. frihedsstraf	I alt med frihedsstraf	Med tidl. frihedsstraf	Andel med tidl. frihedsstraf
			pct.			pct.
Personer i alt	19 958	9 134	45,8	19 908	8 975	45,1
Straffeloven	14 332	6 637	46,3	14 288	6 578	46,0
Sædelighedsforbr.	297	72	24,2	293	72	24,6
Voldsfbr.	5 036	2 103	41,8	4 911	2 035	41,4
Ejendomsforbr.	7 787	3 925	50,4	8 011	4 025	50,2
Andre straffelovsforbr.	1 212	537	44,3	1 073	446	41,6
Færdselsloven	4 442	1 881	42,3	4 461	1 793	40,2
Andre særlove	1 184	616	52,0	1 159	604	52,1

Undersøgelsen af tidligere kriminalitet kan, på grund af koblingen mellem forskellige år, kun gennemføres for personer med korrekt personnummer. Antallet af personer i undersøgelsen på i alt 19.958, er derfor noget lavere end det samlede antal personer med frihedsstraf i 2002 der lå på 22.604.

Næsten halvdelen havde tidligere frihedsstraf

Af de i alt 19.960 personer med afgørelse til frihedsstraf i 2002, havde i alt 9.100 eller 45,8 pct. mindst én tidligere frihedsstraf i den forudgående 5-årsperiode. Det er en lidt højere procentandel end i 2001, hvor den lå på 45,1 pct. mod 46,6 pct. i 2000 og 48,0 pct. i 1998. Af personer med straffelovsavgørelse havde 46,3 pct. tidligere frihedsstraf, og herunder havde ejendomsforbrydelser en andel på 50,4 pct., mens sædelighedsforbrydelser kun havde en andel på 24,2 pct. For personerne med færdselslovsovertrædelser i 2002 var andelen med tidligere frihedsstraf 42,3 pct. mens den var 52,0 pct. for overtrædere af andre særlove, hvor specielt lov om euforiserende stoffer lå højt med andel på 60 pct. jf. oversigtstabel 1.25 og tabel 5.03.

Oversigtstabel 1.26

Personer med tidligere frihedsstraf efter afgørelsestype. 2002 og 2001

	2002			2001		
	I alt med frihedsstraf	Med tidl. frihedsstraf	Andel med tidl. frihedsstraf	I alt med frihedsstraf	Med tidl. frihedsstraf	Andel med tidl. frihedsstraf
Afgørelse i tællingsåret			pct.			pct.
Personer i alt	19 958	9 134	45,8	19 908	8 975	45,1
Ubetinget frihedsstraf	8 206	5 825	71,0	7 797	5 381	69,0
Ubetinget dom alene	6 601	4 835	73,2	6 479	4 630	71,5
Ubetinget og bøde	724	512	70,7	534	347	65,0
Betinget frihedsstraf	11 752	3 309	28,2	12 111	3 594	29,7
Betinget dom alene	5 660	1 538	27,2	5 925	1 677	28,3
Betinget dom og bøde	2 784	757	27,2	2 921	807	27,6

71 pct. med ubetinget frihedsstraf i 2002 havde tidligere frihedsstraf

64 pct. af de 9.100 personer, som havde tidligere frihedsstraf, havde fået en ubetinget frihedsstraf i 2002 mod 60 pct. i 2001, mens andelen den lå på 68 pct. i 2000 og 75 pct. i 1999. Af de i alt 6.600 personer med ubetinget frihedsstraf i 2002 havde 71,0 pct. en tidligere frihedsstraf. Modsat havde kun 28 pct. af de 11.800 personer, der i 2002 havde fået betinget frihedsstraf også en tidligere betinget frihedsstraf, dvs. under halvdelen sammenlignet med personer med ubetinget frihedsstraf, jf. oversigtstabel 1.26.

Oversigtstabel 1.27

Personer med tidligere frihedsstraf efter alder. 2002 og 2001

	2002			2001		
	I alt med frihedsstraf	Med tidl. frihedsstraf	Andel med tidl. frihedsstraf	I alt med frihedsstraf	Med tidl. frihedsstraf	Andel med tidl. frihedsstraf
Afgørelser i alt			pct.			pct.
Afgørelser i alt	19 958	9 134	45,8	19 908	8 975	45,1
Mænd	17 958	8 572	47,7	17 940	8 409	46,9
Kvinder	2 000	562	28,1	1 968	566	28,8
Aldersgrupper						
15-19 år	2 539	713	28,1	2 577	690	26,8
20-24 år	3 599	1 884	52,3	3 679	1 882	51,2
25-29 år	3 123	1 786	57,2	3 192	1 832	57,4
30-39 år	5 391	2 809	52,1	5 391	2 809	52,1
40-49 år	3 387	1 402	41,4	3 269	1 274	39,0
50- år	1 919	540	28,1	1 800	488	27,1

48 pct. af mændene havde tidligere frihedsstraf

47,7 pct. af mændene med frihedsstraf i 2002, havde også en tidligere frihedsstraf i perioden 2002-1997, mens dette kun var tilfældet for 28,1 pct. af kvinderne.

Det samlede antal personer med tidligere frihedsstraf fordelte sig næsten ligeligt med den ene halvdel under 29 år og den anden halvdel over 29 år. I aldersgruppen 20-39 år havde mere end halvdelen af personerne én eller flere tidligere frihedsstraffe, og herunder havde aldersgruppen 25-29 år den højeste andel, hvor 57 pct. havde tidligere frihedsstraf. Derimod lå aldersgrupperne på 15-19 år og de over 50-årige væsentlig lavere med andele på 28 pct. for begge, jf. oversigtstabel 1.27.

Højeste procentandel med tidl. frihedsstraf i byområderne

De egentlige byområder, som *København og Frederiksberg kommuner* samt *De fem største byer (Århus, Odense, Ålborg, Randers og Esbjerg)*, havde den højeste gennemsnitlige procentandel med tidligere frihedsstraf på knapt 50 pct., mens den laveste gennemsnitlige procentandel på 42 pct. lå i *Øvrige kommuner*, dvs. i de egentlige landkommuner.

Oversigtstabel 1.28

Personer med tidligere frihedsstraf efter bopælskommune i 2002

	Hele landet	København og Frederiksberg komm.	Øvrige komm. i Hovedstadsomr.	De fem største byer	Komm. med over 10.000 indbygg.	Øvrige komm.
	— antal —					
Pers. med frihedsstraf 2001	19 908	2 622	1 612	3 378	6 069	6 119
Pers. med frihedsstraf 2002	19 958	2 577	1 542	3 445	6 222	6 048
	— procentandel med tidl. frihedsstraf —					
I alt 2002	45,8	49,4	43,3	49,6	46,9	41,7
Straffeloven	46,4	49,7	44,6	51,0	48,2	40,0
Sædelighedsforbr.	26,2	23,1	15,0	22,4	34,9	23,3
Voldsfbr.	41,8	42,4	40,9	44,4	43,8	37,8
Ejendomsforbr.	50,4	54,6	47,8	56,0	51,8	42,9
Andre straffelovsforbr.	44,3	46,4	45,3	51,6	46,8	35,9
Færdselsloven	42,3	42,7	35,1	41,7	41,3	44,0
Andre særlove	52,0	55,3	45,2	55,4	52,6	48,9

Anm. Ekskl. bopælskommune uoplyst

Procentandelen med tidligere frihedsstraf varierede endvidere indenfor de forskellige typer af overtrædelser, således lå procentandelen med tidligere frihedsstraf væsentligt over gennemsnittet for særlove (med bl.a. narkokriminalitet med 60,5 pct.) i de egentlige byområder, jf. oversigtstabel 1.28.

Oversigtstabel 1.29

Tiden fra frihedsstraffen i 2002 til seneste tidligere frihedsstraf

	I alt	Under 1 år før	1-2 år før	2-3 år før	3-4 år før	4-5 år før
	— antal —					
Pers. m. tidl. frihedsstraf 2001	8 975	3 359	2 521	1 499	924	672
Pers. m. tidl. frihedsstraf 2002	9 134	3 563	2 589	1 445	895	642
	— pct. —					
I alt 2002	100	39,0	28,3	15,8	9,8	7,0
Straffeloven	100	40,4	70,6	55,4	57,0	68,3
Sædelighedsforbr.	100	21,4	30,0	32,9	7,1	8,6
Voldsfbr.	100	39,9	28,2	15,8	8,9	7,1
Ejendomsforbr.	100	42,1	28,5	15,4	8,6	5,4
Andre straffelovsforbr.	100	33,0	30,4	16,6	12,7	7,4
Færdselsloven	100	33,0	28,2	15,9	12,7	10,2
Andre særlove	100	42,2	26,3	15,4	9,4	6,7

67 pct. havde en frihedsstraf inden for de seneste 2 år

To trediedel af de 9.100 personer med tidligere frihedsstraf i perioden 2002-1997, havde fået en tidligere frihedsstraf inden for de seneste 2 år - svarende til knapt en trediedel af de 19.960 personer med dom til frihedsstraf i 2002. I alt 39 pct. af personerne med tidligere frihedsstraf havde modtaget en tidligere frihedsstraf indenfor ét år før den seneste frihedsstraf i 2002 og for personer med frihedsstraf for ejendomsforbrydelser og andre særlove gjaldt det for 42 pct., jf. oversigtstabel 1.29.

42 pct. havde kun én tidligere frihedsstraf

3.800 eller 42 pct. af de 9.100 personer i 2002 med tidligere frihedsstraf havde kun én tidligere frihedsstraf, og 70 pct. af disse personer var i 2002 dømt for overtrædelser af straffeloven og 24 pct. for overtrædelse af færdselsloven.

58,6 pct. af personerne med frihedsstraf for sædelighedsforbrydelse i 2002 havde kun én tidligere frihedsstraf i observationsperioden 1997-2002, mens dette kun var tilfældet for 36 pct. af personer med ejendomsforbrydelser. Under 10 pct. havde mere end 5 tidligere frihedsstraffe, og kun i alt 51 personer eller 0,6 pct. havde mere end 10 tidligere frihedsstraffe i observationsperioden. Hovedparten med 5 el. flere tidligere frihedsstraffe havde fået domme for ejendomsforbrydelser, herunder 44 personer med mere end 10 tidligere frihedsstraffe, jf. oversigtstabel 1.30.

Oversigtstabel 1.30

Antallet af tidligere frihedsstraffe i 2002-1997

	antal				
	I alt	1 gang	2-4 gang	5-10 gange	11 el. flere
Pers. m. tidl. frihedsstraf 2001	8 975	3 828	4 451	635	61
Pers. m. tidl. frihedsstraf 2001	9 134	3 829	4 597	657	51
	pct.				
I alt 2002	100	41,9	50,3	7,2	0,6
Straffeloven	100	40,3	50,5	8,4	0,7
Sædelighedsforbr.	100	58,6	38,6	1,4	1,4
Voldsforbr.	100	46,3	48,2	5,5	0,1
Ejendomsforbr.	100	36,0	52,1	10,8	1,1
Andre straffelovsforbr.	100	46,2	50,1	3,4	0,4
Færdselsloven	100	48,6	49,1	2,3	0,0
Andre særlove	100	38,8	51,9	8,9	0,3

Næsten halvdelen med frihedsstraf for vold havde også en tidligere frihedsstraf for vold

Af de i alt 2.100 personer med tidligere frihedsstraf, der var dømt for vold i 2002, havde 46 pct. eller knapt halvdelen tidligere frihedsstraffe for en el. flere voldsforbrydelser. Tilsvarende havde lidt over to trediedel af personerne med frihedsstraf for ejendomsforbrydelse i 2002 også tidligere fået en frihedsstraf for ejendomsforbrydelse, mens kun 29 pct. med frihedsstraf for sædelighedsforbrydelse havde en tidligere frihedsstraf for sædelighedsforbrydelse.

Oversigtstabel 1.31

Personer med tidligere frihedsstraf efter overtrædelsen art i 2002 og i 2002-1997

Seneste overtrædelsesart i tællingsåret 2002	Personer i alt	Seneste tidligere frihedsstraf						
		Straffelov					Færdselsloven	Andre særlove
		I alt	Sædelighedsforbr.	Voldsforbr.	Ejendomsforbr.	Andre straffel.		
Personer i alt	9 134	6 889	69	2 119	4 280	421	1 731	514
Straffeloven	6 637	5 848	57	1 819	3 685	287	455	334
Sædelighedsforbr.	72	59	20	17	17	5	10	2
Voldsforbr.	2 103	1 837	13	966	758	100	169	97
Ejendomsforbr.	3 925	3 535	23	693	2 686	133	210	180
Andre straffelovsforbr.	537	417	1	143	224	49	65	55
Færdselsloven	1 881	603	7	185	339	72	1 230	48
Andre særlove	616	438	5	115	256	62	46	132

Samlet havde 88 pct. af personerne med frihedsstraf for straffelovsovertrædelse i 2002 også en tidligere frihedsstraf for en straffelovsovertrædelse. Tilsvarende havde 65 pct. af de frihedsdømte færdselslovsovertrædere også en tidligere frihedsstraf for færdselslovsovertrædelse, jf. oversigtstabel 1.31.

Yderligere tabeller

Mere detaljerede tabeller om personer med tidligere kriminalitet i tabelafsnit 5.

1.5 Retternes virksomhed

Domstolene behandler straffesager og civile sager. Straffesager er sager, hvor retten træffer beslutning om en person skal straffes for overtrædelse af loven (fx Straffeloven, Færdselsloven eller andre Særlove). Civile sager kan anlægges ved domstolene for at få afgjort en uenighed mellem to parter. Domstolene behandler herudover fogedsager og skiftesager, samt tinglysninger og notarialforretninger.

Sagerne indledes oftest ved en af landets 82 byretskredse. Endvidere kan sagerne behandles ved Vestre og Østre Landsret, som er appelinstant for byretterne. Endelig er Højesteret appelinstant for Østre og Vestre Landsret samt Sø- og Handelsretten i København.

Oversigtstabel 1.32

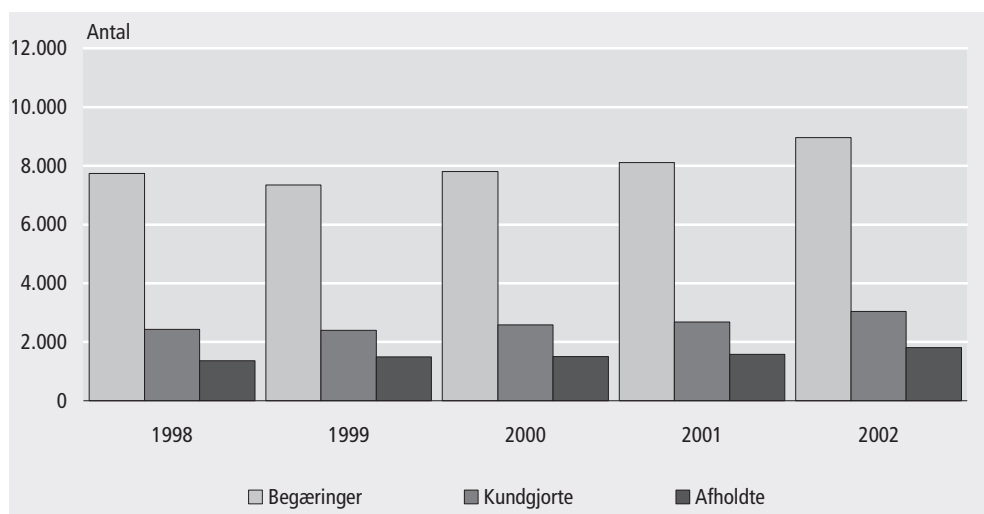
Retternes virksomhed. 1992-2002

	Straffesager	Civile sager	Fogedforretninger	Tinglysningsforretninger	Konkurs- og likvidationsboer	Andre sager ved foged- og skifteretter
1992	91 179	146 255	435 663	1 732 858	16 640	104 668
1993	85 409	130 971	398 800	2 319 252	18 494	106 538
1994	92 986	114 463	296 059	3 845 243	15 704	106 389
1995	93 087	106 395	292 338	2 650 373	12 718	107 157
1996	84 475	100 535	257 026	3 126 012	10 067	110 526
1997	87 208	102 300	243 178	3 167 446	9 688	106 911
1998	87 815	104 631	267 234	3 695 544	9 996	105 011
1999	85 775	111 242	254 001	3 267 404	9 071	110 448
2000	90 257	124 231	260 936	2 289 322	9 616	106 663
2001	99 518	148 930	285 063	2 614 727	11 251	110 413
2002	97 574	138 881	269 147	3 002 906	12 270	110 661

Straffesager Det samlede antal straffesager ved domstolene var 97.574 i 2002, hvilket er et fald på 1,9 pct. i forhold til 2001. Fra 1998-2002 sluttedes i alt ca. 92.188 sager gnsntl. årlig. I de enkelte år var antallet henholdsvis 87.800, 85.800, 90.300, 99.500 og 97 600.

Civile retssager I 2002 behandlede 138.881 civile retssager, hvilket er et fald på 7 pct. i forhold til året før. Efter en stigning sidste år med flere civile retssager er udviklingen igen vendt til et fald for denne type retssager. Langt de fleste civile sager, nemlig 87 pct., er almindelige sager. Antallet af disse sager var 131.043 i 2001 og 120.077 i 2002 hvilket er et fald på 8 pct. Boligsager er optalt til 8.107 i 2002 mod 7.917 i 2001, en stigning på 2 pct. Der blev behandlet 6.199 ægteskabssager i 2002 mod 5.527 i året tidligere. Antal faderskabssager er 1.956 i 2002 mod 1.845 i 2001.

Figur 1.5 Afholdte, kundgjorte og begærede tvangsauktioner



<i>Fogedforretninger</i>	Fogedforretninger, hvortil også auktioner er medregnet, viser et fald i 2002, hvor antallet er 269.147, dvs. et fald på 6 pct. i forhold til året før. Langt de fleste fogedforretninger er begæringer om udlæg, for hvilke der i 2002 var et fald på 7 pct. sammenlignet med 2001. Antal tvangsauktioner over fast ejendom er i 2002 optalt til 1.810 og dette er en stigning på 5 pct. sammenlignet med 2001, hvor antallet var 1.576. Antallet af afholdte tvangsauktioner svarer til 20 pct. af antal begærede tvangsauktioner.
<i>Tinglysninger</i>	I 2002 er antal tinglysningsforretninger 3.002.906, hvilket er en stigning på 15 pct. sammenlignet med 2001. Retskredsene har ændrede systemer i tinglysningen. Tinglyste pantebreve i fast ejendom var 601.322 i 2002 mod 578.145 i 2001, og det svarer til en stigning på 4 pct.
<i>Yderligere tabeller</i>	Mere detaljerede tabeller om retternes virksomhed i tabelafsnit 7.

2. Statistikens grundbegreber og kilder

Kriminalstatistik siden 1832

Siden 1832 er der udarbejdet kriminalstatistik i Danmark og siden 1863 retsplejestatistik. Begge statistikområderne er i årenes løb gennemgået en række ændringer med hensyn til indsamling, bearbejdning og indhold.

Registerstatistik fra 1979

I nyere tid er oprettelsen af det centrale kriminalregister pr. 1. januar 1979 en væsentlig ændring, hvor populationen blev udvidet og statistikken individorienteret. Ændringerne er beskrevet i Kriminalstatistik 1979 og 1980.

I januar 1990 oprettedes rigspolitiets anmeldelsesregister, og de månedlige indberetninger til Danmarks Statistik blev erstattet med kvartalsvise og årlige registerudtræk. Statistikbruddet ved ændringen er omtalt i Kriminalstatistik 1990.

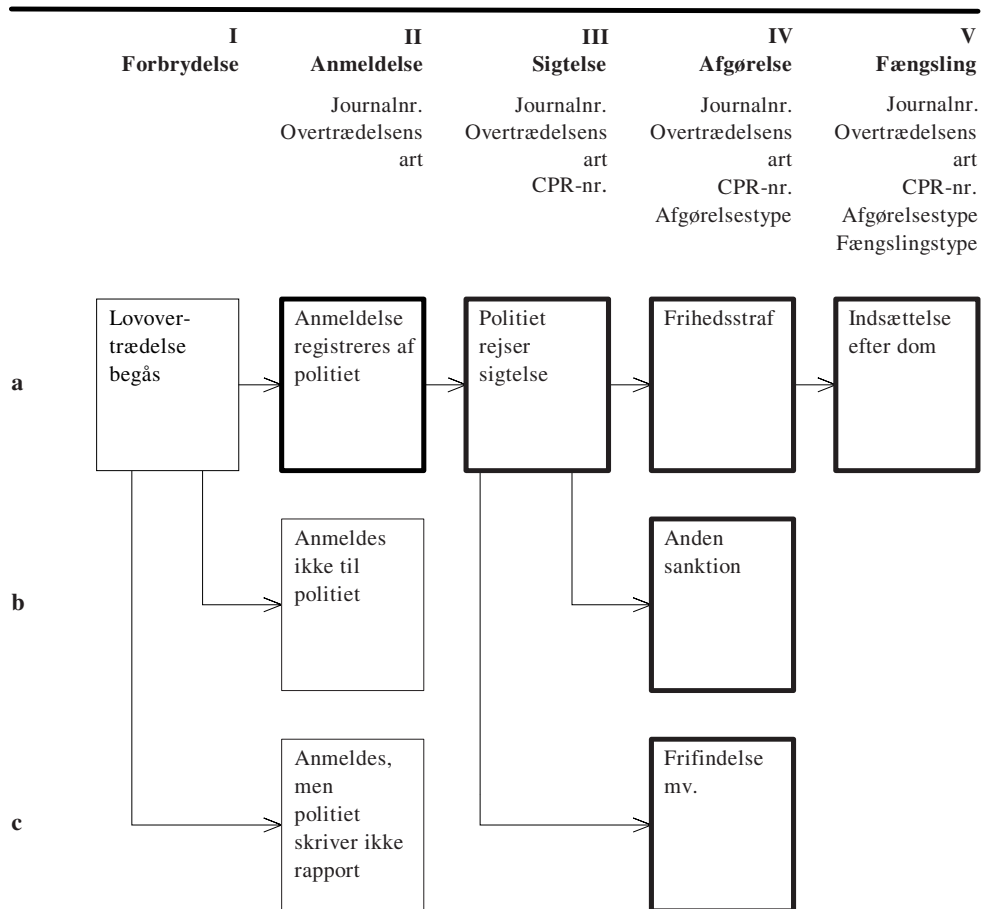
Offerstatistik fra 2001

Senest påbegyndtes i 2001 en statistik om ofre for anmeldte personfarlige straffelovsforbrydelser. Offerstatistikken omfatter således næsten alle sædeligheds- og voldsforbrydelser, samt enkelte kategorier under ejendoms- el. berigelsesforbrydelser.

2.1 Kriminalstatistikken

Kriminalstatistikken opgør overtrædelser af straffeloven og særlovene (inkl. færdselsloven).

Figur 2.1 **Oversigt over kriminalstatistikens områder**



Figur 2.1 viser i forenklet form sammenhængen og indholdet i statistikområderne.

- Hovedområder* Kriminalstatistikken opdeles i en række hovedområder efter de centrale administrative hændelser i forløbet fra lovovertrædelse til afgørelse eller sanktion, samt om der er tale om en sags- eller personorienteret opgørelse. Traditionelt er der tale om følgende kriminalstatistikområder:
- anmeldelsesstatistik (inkl. offeroplysninger)
 - sigtelsesstatistik
 - afgørelsesstatistik
 - fængslingsstatistik
- I. Forbrydelse* Hvis der begås en forbrydelse, dvs. en overtrædelse af enten straffeloven eller særlovene, herunder færdselsloven, kan der ske følgende:
- a. Lovovertrædelsen anmeldes og registreres hos politiet.
 - b. Lovovertrædelsen anmeldes ikke, enten fordi overtrædelsen ikke er blevet opdaget, eller fordi de personer der har opdaget overtrædelsen, ikke mener det er nødvendigt at anmelde overtrædelsen, eksempelvis fordi det skønnes, at sandsynligheden for opklaring er lav i det konkrete tilfælde.
 - c. Lovovertrædelsen anmeldes til politiet; men politiet registrerer ikke anmeldelsen, da det vurderes at overtrædelsen er af mindre betydning.
- De overtrædelser, der er beskrevet under punkterne b. og c, betegnes normalt som *den skjulte kriminalitet* (mørketallet). Der foretages med jævne mellemrum undersøgelser for at bestemme den skjulte kriminalitet eller mørketallet, fx i forbindelse med offerundersøgelser, hvor der både kan stilles spørgsmål om anmeldte og *ikke anmeldte* forbrydelser (se bl.a. Levevilkår i Danmark, Danmarks Statistik 1997).
- II. Anmeldelse* Det er alene den anmeldte og registrerede kriminalitet, der er nævnt under punkt II.a., der behandles i dette hæfte. Danmarks Statistik modtager fra og med 1990 hvert kvartal et udtræk fra Rigspolitiets anmeldelsesregister, for anmeldelser af samtlige overtrædelser af straffeloven, og særlove med undtagelse af færdselsloven og visse færdselslovs-lignende særlove. Udtrækket indeholder bl.a. journalnummer, der i kodeform angiver overtrædelsens art.
- Som noget nyt modtog Danmarks Statistik i 2002 oplysninger om ofre for anmeldte straffelovsovertrædelser i 2001. Offeroplysningerne omfatter straffelovens sædeligheds- og voldsforbrydelser samt enkelte berigelsesforbrydelser (tasketyveri, røveri o. lign.) samt oplysninger om ofrenes alder og køn.
- III. Sigtelse* I forbindelse med politiets efterforskning af en anmeldelse kan der rejses sigtelse. Efter fuldført efterforskning kan sagen enten henlægges eller sigtelsen kan bibeholdes. Politiet registrerer sigtelserne i det centrale kriminalregister med tilsvarende oplysninger som i anmeldelsesregisteret tillige med personnummer eller virksomhedsnummer. Hvis en sigtelse indeholder flere forhold, samles disse til en sag, i hvilken der udpeges en hovedsigtelse. Sigtelser opgøres for nærværende kun i anmeldelsesstatistikken, hvor der kan være rejst sigtelse til en anmeldelse.
- IV. Afgørelse* Når der er rejst sigtelse, vil der blive truffet en afgørelse enten af anklagemyndigheden eller ved en domstol. Denne afgørelse registreres ligeledes i det centrale kriminalregister med oplysninger om sags- og personidentifikation, overtrædelsens art, afgørelsestype og afgørelsens konkrete indhold. Statistikken om afgørelser omfatter alle afgørelser for overtrædelse af straffeloven og lov om euforiserende stoffer. For andre love indgår alle afgørelser med enkelte undtagelser, hvoraf den vigtigste er, at mindre bøder som hovedregel ikke indgår.
- V. Fængsling* Hvis en afgørelse medfører en indsættelse, registreres det ligeledes i det centrale kriminalregister med angivelse af fængselstype. Statistikken omfatter indtil videre indsættelse til afsoning, anholdelser og varetægtsfængslinger.

2.2 Begreber og metode i kriminalstatistikken

Anmeldelser

- Anmeldelse* En anmeldelse er en lovovertrædelse, der anmeldes til eller på anden måde er kommet til politiets kundskab. Det, der tælles i statistikken, er antallet af forhold. En lovovertrædelse, der begås af flere personer i forening, registreres som én anmeldelse.
- Anmeldelse med sigtelse* Fra og med 1998 er betegnelserne 'opklaring' eller 'opklaringsprocent' blevet erstattet med 'anmeldelse med sigtelse' eller 'sigtelsesprocent'. Baggrunden er, at siden 1979 er en anmeldelse statistisk set blevet betragtet som opklaret, allerede når der var rejst sigtelse i sagen og før politiets efterforskning var afsluttet, dvs. at sagen ikke behøver at være opklaret. Betegnelsen 'anmeldelse med sigtelse' dækker derfor bedre de faktiske forhold og giver ikke på samme måde anledning til misforståelser.
- Ofre* Ofre for straffelovsovertrædelser - her kun sædeligheds- og voldsforbrydelser samt enkelte berigelsesforbrydelser - er personer, der har været udsat for lovovertrædelser, som er anmeldt til politiet. Anmeldelsen kan være foretaget af offeret selv eller en anden person, herunder politiet.

Afgørelser

- Afgørelse* Afgørelser kan træffes både af anklagemyndigheden og ved en domstol i form af bøde eller af politimesteren. Afgørelsen kan bestå i anklagemyndighedens beslutning om at opgive at rejse tiltale, bestemte former for tiltalefrafald, udstedelse af bøder og advarsler og om afgørelser truffet i retten i form af idømmelse af frihedsstraf, bøder og advarsler, samt tiltalefrafald med vilkår og frifindelser.
- Forhold* En afgørelse kan bestå af ét eller flere forhold. Er der tale om ét forhold omtales det i statistikken som en 'solosag', hvor der er tale om flere forhold, vil man tale om et sagskompleks bestående af et hovedforhold og et eller flere biforhold (konfererende sager). Hovedforholdet vil være det forhold, der karakteriserer afgørelsen i tabellerne, mens biforhold kun indgår i tabeller med afgjorte forhold.
- Frihedsstraf* Frihedsstraf idømmes af en domstol og kan være enten være ubetinget eller betinget fængsel eller hæfte, hvor den ubetingede frihedsstraf skal afsones, mens den betingede kun ved yderligere kriminalitet. - I nogle tilfælde afsiges de såkaldte kombinerede domme, som vil kunne bestå af både en ubetinget og en betinget straf. Hæfte kan idømmes fra 7 dage til 6 måneder, mens fængsel kan idømmes fra 30 dage til 16 år eller på livstid. Ved afsoning af hæftestraf har den dømte særlige rettigheder i forhold til afsonere af fængselsstraf
- Personer* Opgøres som antallet af forskellige personer, der i løbet af tællingsåret har fået én eller flere afgørelser. De personer, der har modtaget 2 eller flere afgørelser indgår kun én gang i personstatistikken, idet kun overtrædelsen med den alvorligste afgørelse opgøres.
- Sigtelse* En sigtelse er en mistanke om et strafbart forhold fremsat af politiet. Hvornår en person anses for sigtet afhænger af styrken af den mistanke, der rettes mod den pågældende. Når en person er sigtet, træder reglerne i retsplejelovens kapitel 66 om sigtedes og hans forsvar og kapitel 68 om afhøring i kraft. Hvis en person samtidig sigtes for flere forhold, samles disse til én sag, i hvilken politiet udpeger en hovedsigtelse. Ved senere retshandlinger behandles forholdene i en samlet sag.

<i>Skyldige</i>	Personer betragtes som skyldige, hvis sigtelsen afgøres med frihedsstraf (ubetinget el. betinget), bødeførelse eller tiltalefraval. Derudover er personen fundet skyldig, hvis personen a) får tiltale undladt - bortset fra påtale opgivet i henhold til retsplejelovens § 721, stk.1, nr.2 - eller b) har modtaget anden afgørelse, <i>dog ikke frifindelse</i> .
<i>Ikke skyldige</i>	Personer betragtes som ikke-skyldige, når sigtelsen fører til frifindelse eller hvis påtale opgives efter retsplejelovens § 721, stk.1, nr.2 (dvs. at de foreliggende beviser for at den sigtede har gjort sig skyldig i en strafbar handling ikke er holdbare, og at videre efterforskning ikke vil føre til, at den sigtede findes skyldig).
<i>Tidligere kriminalitet</i>	Personer med tidligere kriminalitet er opgjort som de personer, der i det aktuelle tællingsår har modtaget en dom til frihedsstraf, og som også har modtaget én eller flere domme til frihedsstraf i den forudgående 5-årsperiode.

Kilder

<i>Rigspolitiets anmeldelsesregister</i>	<p>Siden 1. januar 1990 har rigspolitichefen ført rigspolitiets anmeldelsesregister, hvorfra der er leveret kvartalsvise og årlige udtræk med anmeldelser af straffelovsovertrædelser og overtrædelser af visse særlove (ekskl. færdselsloven). Endvidere indeholder udtrækkene oplysninger om anmeldelser, hvor der er rejst sigtelse.</p> <p>Rigspolitiets anmeldelsesregister, er et sagsregister med identifikation af den enkelte sag i form af et,</p> <ul style="list-style-type: none"> – journalnummer, som giver mulighed for, at en sag kan følges videre gennem retssystemet over sigtelse og afgørelse til eventuel sanktion og afsoning.
<i>POLSAS</i>	<p>Statistikken om ofre for anmeldte straffelovsovertrædelser fra 2001, der er en udbygning af anmeldelsesstatistikken, modtager data fra rigspolitiets POLSAS-system (politiets-sags-analyse-system).</p> <p>Offeroplysningerne er knyttet til anmeldelserne via journalnummeret, men rummer derudover oplysninger om offerets alder og køn (pnr.).</p>
<i>Det centrale kriminalregister</i>	<p>I henhold til justitsministeriets forskrifter af 28. december 1979 fører rigspolitichefen et centralt kriminalregister. Dette register danner med virkning fra 1. januar 1979 grundlaget for statistikken vedrørende sigtelser, afgørelser og fængslinger og afløser de hidtidige indberetninger fra politiet, statsadvokaterne, retterne, strafferegistrene samt Direktoratet for Kriminalforsorgen.</p> <p>I det centrale kriminalregister anvendes to identifikationssystemer, nemlig:</p> <ul style="list-style-type: none"> – journalnummer, som giver mulighed for, at en sag kan følges gennem retssystemet fra anmeldelse over sigtelse og afgørelse til eventuel sanktion og afsoning. – personnummeret, der giver mulighed for at sammenkoble flere sager på samme person, samt at følge personer over flere år.
<i>Kriminalstatistikregisteret</i>	<p>Udtrækket fra det centrale kriminalregister bearbejdes i Danmarks Statistik med henblik på at skabe et konsistent statistikorienteret register. Behandlingen af registerudtrækket i Danmarks Statistik kan sammenfattes i tre hovedpunkter:</p> <ul style="list-style-type: none"> – Fejlsøgning for logiske fejl (kvalitetscheck af data). – Sammenstilling af enkeltrecords, der vedrører samme sag. Som eksempler kan nævnes, at der i de sager, hvor der er flere sigtelser, vælges en hovedsigtelse, at der ved sager, hvor der er flere afgørelser (fx flere retsinstanser), kun medregnes den ene, samt at i sager, hvor der forekommer flere indsættelser (fx genindsættelser), regnes disse kun for én. – Dannelse af en række oplysninger til statistikegnede variable.

Resultatet af denne behandling er et statistikregister - kriminalstatistikregisteret - der danner grundlag for de offentliggjorte tabeller. Som opgørelsesenhed er - hvor intet andet er anført - anvendt en »sagsperson«, som dannes hver gang, man har en sag og en person. Sager med flere personer splittes således op i en sagsperson for hver person, mens der tilsvarende vil findes en sagsperson for hver sag, hvis en person har flere sager.

2.3 Retsplejestatistik

Efter udgangen af hvert kalenderår indsender Justitsministeriet årsstatistik til Danmarks Statistik.

Opgørelserne er sager behandlet ved domstolene. Det drejer sig om civile retssager, hvilket er sager med økonomisk værdi, boligsager, ægteskabssager, faderskabssager, fogedforretninger og forskellige former for auktion over fast ejendom og løsøre. Afgørelserne i straffesager opdeles på sagskategorier.

Samlet oversigt

Tabel 1.01

Anmeldte og opklarede/sigtede straffelovsovertrædelser. 1940-2002
 Reported and cleared up/charged criminal offences 1940-2002

1940-2002	Anmeldelser i alt	Stigning i forhold til året før	Anmeldelser pr. 100 000 indbyggere over 15 år	Stigning i forhold til året før	Fordeling på hovedgrupper				Opklarings- procent/ Sigtelses- procent.
					Sædeligheds- forbrydelser	Volds- forbrydelser	Ejendoms- forbrydelser	Andre forbrydelser	
		pct.		pct.	100 pct.				
1940	96 316	18,2	3 303	17,0	2,2	2,5	94,0	1,3	43,1
1941	131 279	36,3	4 464	35,1	2,0	2,4	94,7	0,9	39,2
1942	154 172	17,4	5 190	16,3	1,9	2,4	94,8	0,9	39,7
1943	165 586	7,4	5 519	6,3	1,8	2,9	94,5	0,9	39,2
1944-1945 ¹
1946	121 941	.	3 974	.	2,0	2,5	94,5	1,0	40,6
1947	122 173	0,2	3 961	-0,3	2,7	2,2	94,1	1,0	45,2
1948	120 570	-1,3	3 885	-1,9	3,2	2,3	94,5	1,1	44,0
1949	111 360	-7,6	3 563	-8,3	3,4	2,3	93,1	1,3	44,6
1950	108 913	-2,2	3 461	-2,9	3,4	2,2	93,3	1,2	44,0
1951	122 462	12,4	3 870	11,8	3,1	2,0	93,9	1,0	41,7
1952	120 057	-1,9	3 769	-2,6	3,0	1,9	94,1	1,0	43,9
1953	119 950	-0,1	3 733	-1,0	3,2	2,0	93,7	1,1	45,4
1954	111 093	-7,4	3 432	-8,1	3,4	2,3	93,3	1,0	45,8
1955	115 850	4,3	3 553	3,5	3,4	1,9	93,6	1,0	42,8
1956	113 938	-1,7	3 472	-2,3	3,7	1,9	93,2	1,2	43,7
1957	116 939	2,6	3 539	1,9	3,2	2,1	93,5	1,2	42,3
1958	115 421	-1,3	3 459	-2,3	3,3	2,0	93,3	1,3	40,5
1959	119 011	3,1	3 521	1,8	3,3	2,2	93,3	1,2	38,3
1960	126 238	6,1	3 683	4,6	3,3	1,9	93,6	1,3	32,4
1961	131 413	4,1	3 778	2,6	3,5	1,8	93,5	1,2	35,1
1962	135 571	3,2	3 848	1,9	2,8	1,8	94,4	1,1	33,7
1963	143 080	5,5	4 016	4,4	3,0	1,8	94,1	1,1	36,1
1964	150 091	4,9	4 175	4,0	2,6	1,9	94,5	1,0	32,8
1965	155 155	3,4	4 278	2,5	2,8	1,9	94,1	1,2	35,3
1966	152 473	-1,7	4 171	-2,5	2,8	1,9	94,3	1,0	33,6
1967	170 750	12,0	4 633	11,1	1,9	1,9	95,4	0,9	32,3
1968	194 263	13,8	5 233	13,0	1,6	1,7	95,9	0,8	30,9
1969	209 692	7,9	5 609	7,2	1,3	1,7	96,0	1,0	29,9
1970	260 014	24,0	6 890	22,8	0,9	1,5	97,0	0,6	28,4
1971	298 503	14,8	7 822	13,5	0,9	1,4	96,9	0,8	27,0
1972	301 080	0,9	7 835	0,2	0,7	1,3	97,3	0,7	26,7
1973	311 248	3,4	8 037	2,6	0,6	1,3	97,4	0,7	27,8
1974	325 725	4,7	8 356	4,0	0,6	1,3	97,3	0,7	26,4
1975	290 450	-10,8	7 416	-11,3	0,8	2,0	96,3	1,0	27,6
1976	276 731	-4,7	7 031	-5,2	0,9	2,1	95,9	1,1	26,8
1977	307 416	11,1	7 759	10,4	0,8	2,2	95,9	1,2	25,6
1978	340 659	10,8	8 531	9,9	0,7	2,1	96,1	1,2	24,4
1979	353 946	3,9	8 794	3,1	0,6	1,8	96,4	1,2	18,6
1980	406 346	14,8	10 021	14,0	0,5	1,8	96,5	1,2	18,5
1981	405 746	-0,1	9 935	-0,9	0,6	1,9	95,9	1,6	20,1
1982	413 033	1,8	10 046	1,1	0,5	1,9	96,1	1,5	21,3
1983	414 958	0,5	10 039	-0,1	0,6	1,9	96,1	1,4	22,6
1984	449 337	8,3	10 823	7,8	0,5	1,8	96,4	1,3	21,2
1985	477 259	6,2	11 443	5,7	0,5	1,8	96,4	1,3	21,0
1986	512 853	7,5	12 228	6,9	0,5	1,8	96,5	1,2	20,2
1987	524 323	2,2	12 432	1,7	0,5	1,7	96,7	1,2	20,0
1988	536 880	2,4	12 680	2,0	0,5	1,8	96,5	1,3	19,7
1989	536 564	-0,1	12 632	-0,4	0,5	1,9	96,4	1,2	19,7
1990	527 421	-1,7	12 370	-2,1	0,5	2,0	96,3	1,2	21,4
1991	519 755	-1,5	12 144	-1,8	0,5	2,1	96,1	1,2	20,9
1992	536 821	3,3	12 506	3,0	0,5	2,3	96,0	1,2	21,8
1993	546 894	1,9	12 710	1,6	0,5	2,5	95,8	1,2	21,8
1994	546 926	0,0	12 686	-0,2	0,5	2,6	95,6	1,3	20,7
1995	538 963	-1,5	12 467	-1,8	0,5	2,5	95,7	1,3	20,2
1996	528 488	-2,0	12 201	-2,2	0,5	2,5	95,8	1,2	20,3
1997	531 102	0,5	12 237	0,3	0,5	2,6	95,7	1,2	19,7
1998	499 167	-6,0	11 493	-6,1	0,5	2,7	95,4	1,4	20,2
1999	494 191	-1,0	11 367	-1,1	0,6	2,9	95,2	1,4	19,5
2000	504 231	2,0	11 579	1,9	0,6	3,0	95,0	1,4	18,9
2001	473 290	-6,1	10 847	-6,3	0,6	3,3	94,5	1,6	18,5
2002	491 511	3,8	11 259	3,8	0,6	3,4	94,3	1,7	17,7

Anm. beregningen af opklaringsprocenten er ændret fra 1979, som følge af en ændring i opgørelsesmetoden, og betegnes derfor herefter som "sigtelsesprocent".

¹ Tal for 1944 og 1945 findes ikke, idet det danske politi var sat ud af funktion de to sidste år af den tyske besættelse.

Tabel 1.02

Anmeldte straffelovsovertrædelser og anmeldelser med sigtelse. 1997-2002
 Reported and charged criminal offences 1997-2002

Overtrædelsens art	1997		1998		1999		2000		2001		2002	
	Anmel- delsler i alt	Heraf med sigtelse	Anmel- delsler i alt	Heraf med sigtelse	Anmel- delsler i alt	Heraf med sigtelse	Anmel- delsler i alt	Heraf med sigtelse	Anmel- delsler i alt	Heraf med sigtelse	Anmel- delsler i alt	Heraf med sigtelse
		pct.		pct.		pct.		pct.		pct.		pct.
Anmeldte straffelovsovertrædelser												
I alt	531 102	19,7	499 167	20,2	494 191	19,5	504 231	18,9	473 290	18,5	491 511	17,7
<i>Sædelighedsforbrydelser</i>	2 706	58,8	2 688	55,2	2 981	57,9	2 800	57,9	2 738	58,6	2 919	60,8
Voldtægt mv.	435	65,3	418	62,4	477	59,1	497	64,6	493	61,7	500	62,4
Blufærdighedskrænkelser	1 766	49,5	1 626	45,4	1 788	48,3	1 592	45,9	1 588	47,3	1 680	50,8
<i>Voldsforbrydelser</i>	13 581	76,4	13 422	77,7	14 255	77,1	15 157	78,3	15 781	78,8	16 825	79,5
Vold o.l. mod offentlig myndighed	1 496	90,1	1 618	90,7	1 757	91,2	1 889	90,1	1 941	90,9	2 260	92,3
Drab og forsøg herpå	274	91,6	206	94,7	220	91,8	213	93,0	199	93,0	211	90,5
Vold mod privatperson	8 734	74,8	8 460	75,7	8 973	75,3	9 796	76,4	10 080	77,2	10 332	77,3
<i>Ejendomsforbrydelser</i>	508 283	17,2	476 269	17,5	470 280	16,6	479 190	15,9	447 377	15,1	463 479	14,0
Dokumentfalsk	12 384	74,3	10 155	76,0	8 892	78,2	7 328	76,8	6 738	75,1	5 740	76,5
Brandstiftelse	1 251	33,2	1 121	31,8	1 256	34,4	1 228	36,4	1 341	40,6	1 136	40,1
Indbrud	111 499	9,1	101 933	8,7	100 895	8,5	99 568	7,9	95 011	7,6	103 215	7,0
Tyveri	182 235	21,1	180 554	21,6	183 139	20,4	193 893	19,0	182 092	17,4	187 272	16,1
Bedrageri	10 557	71,7	8 935	75,0	7 949	76,7	8 040	78,6	7 154	76,3	7 646	72,5
Røveri	2 523	44,4	2 606	43,7	2 781	42,0	3 152	41,3	3 192	41,7	3 238	41,6
Brugstyveri af bil	41 227	14,1	37 565	14,1	33 905	14,4	32 203	12,9	28 140	13,8	27 674	14,1
Brugstyveri af motorcykel	1 474	13,0	1 306	12,2	1 290	10,1	1 527	10,7	1 324	10,0	1 424	9,6
Brugstyveri af knallert	7 519	9,5	7 149	9,4	6 984	8,9	8 010	9,2	7 980	9,4	8 292	9,7
Brugstyveri af cykel	88 618	2,1	77 051	2,0	73 814	1,6	71 764	1,5	64 791	1,4	68 814	1,2
Hærværk	37 275	14,0	35 700	13,9	37 803	13,5	39 857	13,7	37 164	13,7	36 904	13,7
<i>Andre forbrydelser</i>	6 532	77,1	6 788	78,4	6 675	79,4	7 084	81,2	7 394	80,7	8 288	78,6
Salg af narkotika	562	93,0	760	93,9	687	96,8	675	95,7	698	95,4	767	94,5
Smugling af narkotika	171	79,5	178	88,2	129	89,1	229	95,2	168	85,1	261	85,1
Anmeldte straffelovsovertrædelser pr. 100 000 indbyggere over 15 år												
I alt	12 237	.	11 493	.	11 367	.	11 579	.	10 847	.	11 259	.
<i>Sædelighedsforbrydelser</i>	62	.	62	.	69	.	64	.	63	.	67	.
Voldtægt mv.	10	.	10	.	11	.	11	.	11	.	11	.
Blufærdighedskrænkelser	41	.	37	.	41	.	37	.	36	.	38	.
<i>Voldsforbrydelser</i>	313	.	309	.	328	.	348	.	362	.	385	.
Vold o.l. mod offentlig myndighed	34	.	37	.	40	.	43	.	44	.	52	.
Drab og forsøg herpå	6	.	5	.	5	.	5	.	5	.	5	.
Vold mod privatperson	201	.	195	.	206	.	225	.	231	.	237	.
<i>Ejendomsforbrydelser</i>	11 712	.	10 966	.	10 817	.	11 004	.	10 254	.	10 617	.
Dokumentfalsk	285	.	234	.	205	.	168	.	154	.	131	.
Brandstiftelse	29	.	26	.	29	.	28	.	31	.	26	.
Indbrud	2 568	.	2 347	.	2 321	.	2 286	.	2 178	.	2 364	.
Tyveri	4 199	.	4 157	.	4 213	.	4 453	.	4 173	.	4 290	.
Bedrageri	243	.	206	.	183	.	185	.	164	.	175	.
Røveri	58	.	60	.	64	.	72	.	73	.	74	.
Brugstyveri af bil	950	.	865	.	780	.	740	.	645	.	634	.
Brugstyveri af motorcykel	34	.	30	.	30	.	35	.	30	.	33	.
Brugstyveri af knallert	173	.	165	.	161	.	184	.	183	.	190	.
Brugstyveri af cykel	2 042	.	1 774	.	1 698	.	1 648	.	1 485	.	1 576	.
Hærværk	859	.	822	.	870	.	915	.	852	.	845	.
<i>Andre forbrydelser</i>	151	.	156	.	154	.	163	.	169	.	190	.
Salg af narkotika	13	.	17	.	16	.	16	.	16	.	18	.
Smugling af narkotika	4	.	4	.	3	.	5	.	4	.	6	.

Tabel 1.03

Afgørelser overfor personer fordelt efter overtrædelsens art. 1999-2002

Persons for whom a decision¹ has been made, by type of offence 1999-2002

Overtrædelsens art	1999			2000			2001			2002		
	I alt	Mænd	Kvinder	I alt	Mænd	Kvinder	I alt	Mænd	Kvinder	I alt	Mænd	Kvinder
I alt	145 117	122 919	22 198	162 646	135 852	26 794	161 699	137 091	24 578	148 903	124 799	20 963
<i>Straffelov</i>	53 447	42 906	10 541	52 453	42 625	9 828	52 474	42 968	9 506	51 829	42 991	8 838
<i>Sædelighedsforbrydelser</i>	1 018	997	21	1 024	1 010	14	1 054	1 036	18	1 120	1 098	22
Voldtægt mv.	200	200	-	221	221	-	225	225	-	230	229	1
Blufærdighedskrænkelse	491	486	5	447	442	5	474	469	5	479	471	8
<i>Voldsforbrydelser</i>	8 865	8 247	618	9 420	8 774	646	10 270	9 520	750	10 502	9 659	843
Vold o.l. mod off. myndighed	1 054	949	105	1 074	966	108	1 162	1 057	105	1 229	1 100	129
Drab og forsøg herpå	70	59	11	84	74	10	113	100	13	83	71	12
Vold mod privatperson	6 495	6 068	427	6 928	6 480	448	7 592	7 050	542	7 594	6 993	601
<i>Ejendomsforbrydelser</i>	40 491	31 060	9 431	38 851	30 158	8 693	37 754	29 508	8 246	36 424	28 982	7 442
Dokumentfalsk	1 846	1 344	502	1 648	1 234	414	1 595	1 226	369	1 551	1 202	349
Brandstiftelse	252	214	38	284	249	35	292	233	59	331	282	49
Indbrud	3 550	3 392	158	3 322	3 210	112	3 212	3 073	139	3 223	3 122	101
Tyveri	20 533	13 657	6 876	19 700	13 264	6 436	18 577	12 524	6 053	17 644	12 273	5 371
Bedrageri	3 111	2 267	844	3 121	2 327	794	3 077	2 305	772	2 823	2 079	744
Røveri	964	894	70	1 106	1 050	56	1 094	1 037	57	1 156	1 096	60
Brugstyveri af bil	2 398	2 181	217	2 135	1 946	189	2 042	1 896	146	2 034	1 890	144
Brugstyveri af motorcykel	55	53	2	62	62	-	70	70	-	71	69	2
Brugstyveri af knallert	377	371	6	370	358	12	497	477	20	561	551	10
Brugstyveri af cykel	673	631	42	539	504	35	539	514	25	423	402	21
Hærværk	3 124	2 891	233	3 229	3 022	207	3 267	3 045	222	3 138	2 912	226
<i>Andre forbrydelser</i>	3 073	2 602	471	3 158	2 683	475	3 396	2 904	492	3 783	3 252	531
Salg af narkotika	439	382	57	399	336	63	439	376	63	558	478	80
Smugling af narkotika	170	142	28	170	146	24	183	156	27	183	167	16
<i>Færdselslov</i>	76 053	65 966	10 087	95 019	79 561	15 458	93 715	80 009	13 706	80 375	68 069	10 840
Færdselsuheld	1 917	1 724	193	1 951	1 760	191	2 187	1 957	230	2 004	1 756	248
Spiritus- og promillekørsel	8 935	8 223	712	8 749	8 130	619	10 182	9 472	710	9 693	8 936	757
Mangler ved køretøj	2 797	2 690	107	2 821	2 711	110	3 853	3 713	140	4 568	4 337	144
<i>Særlove</i>	15 616	14 046	1 570	15 174	13 666	1 508	15 480	14 114	1 366	16 699	13 739	1 285
Lov om euforiserende stoffer	7 119	6 228	891	7 068	6 286	782	7 427	6 791	636	7 269	6 644	625
Våbenloven	1 804	1 723	81	1 824	1 735	89	2 087	1 998	89	2 141	2 015	126
Skatte- og afgiftslove	404	360	44	358	318	40	319	291	28	300	274	24
Afgørelser pr. 100 000 indb. over 15 år												
I alt	3 338	5 771	1 001	3 735	6 366	1 207	3 706	6 411	1 105	3 339	5 832	942
<i>Straffelov</i>	1 229	2 015	475	1 205	1 997	443	1 203	2 009	427	1 187	2 009	397
<i>Sædelighedsforbrydelser</i>	23	47	1	24	47	1	24	48	1	26	51	1
Voldtægt mv.	5	9	-	5	10	-	5	11	-	5	11	0
Blufærdighedskrænkelse	11	23	0	10	21	0	11	22	0	11	22	0
<i>Voldsforbrydelser</i>	204	387	28	216	411	29	235	445	34	241	451	38
Vold o.l. mod off. myndighed	24	45	5	25	45	5	27	49	5	28	51	6
Drab og forsøg herpå	2	3	0	2	3	0	3	5	1	2	3	1
Vold mod privatperson	149	285	19	159	304	20	174	330	24	174	327	27
<i>Ejendomsforbrydelser</i>	931	1 458	425	892	1 413	391	865	1 380	371	834	1 354	334
Dokumentfalsk	42	63	23	38	58	19	37	57	17	36	56	16
Brandstiftelse	6	10	2	7	12	2	7	11	3	8	13	2
Indbrud	82	159	7	76	150	5	74	144	6	74	146	5
Tyveri	472	641	310	452	622	290	426	586	272	404	573	241
Bedrageri	72	106	38	72	109	36	71	108	35	65	97	33
Røveri	22	42	3	25	49	3	25	48	3	26	51	3
Brugstyveri af bil	55	102	10	49	91	9	47	89	7	47	88	6
Brugstyveri af motorcykel	1	2	0	1	3	-	2	3	-	2	3	0
Brugstyveri af knallert	9	17	0	8	17	1	11	22	1	13	26	0
Brugstyveri af cykel	15	30	2	12	24	2	12	24	1	10	19	1
Hærværk	72	136	11	74	142	9	75	142	10	72	136	10
<i>Andre forbrydelser</i>	71	122	21	73	126	21	78	136	22	87	152	24
Salg af narkotika	10	18	3	9	16	3	10	18	3	13	22	4
Smugling af narkotika	4	7	1	4	7	1	4	7	1	4	8	1
<i>Færdselslov</i>	1 749	3 097	455	2 182	3 728	696	2 148	3 741	616	1 808	3 181	487
Færdselsuheld	44	81	9	45	82	9	50	92	10	46	82	11
Spiritus- og promillekørsel	206	386	32	201	381	28	233	443	32	222	418	34
Mangler ved køretøj	64	126	5	65	127	5	88	174	6	103	203	6
<i>Særlove</i>	359	659	71	348	640	68	355	660	61	344	642	58
Lov om euforiserende stoffer	164	292	40	162	295	35	170	318	29	167	310	28
Våbenloven	41	81	4	42	81	4	48	93	4	49	94	6
Skatte- og afgiftslove	9	17	2	8	15	2	7	14	1	7	13	1

¹ Decided by a judge or by the police.

Tabel 1.04

Afgørelser fordelt efter afgørelsestype. 1991-2002
 Decisions¹ by type of offence 1991-2002

		I alt	Dom til frihedsstraf		Bøde	Tiltale- frafald	Tiltale undladt	Anden afgørelse	
1991-2002			I alt	Ubetinget					Betinget
<i>Straffelov</i>	1991	55 276	16 637	7 984	8 653	18 870	1 661	16 365	1 743
	1992	58 870	17 238	8 514	8 724	26 612	1 792	11 588	1 640
	1993	61 889	17 277	8 838	8 439	29 176	2 524	11 021	1 891
	1994	63 677	18 125	9 651	8 474	29 675	2 638	11 167	2 072
	1995	60 703	16 763	8 632	8 131	28 471	2 683	10 741	2 045
	1996	57 440	16 329	8 452	7 877	25 691	2 528	10 843	2 049
	1997	55 218	16 558	8 610	7 948	23 579	2 557	10 520	2 004
	1998	55 579	16 400	8 551	7 849	23 616	2 520	11 072	1 971
	1999	53 448	16 310	8 365	7 945	21 537	2 356	11 022	2 223
	2000	52 455	15 712	7 859	7 853	21 077	2 245	11 308	2 113
	2001	52 477	16 331	7 520	8 811	19 903	2 321	11 713	2 209
2002	51 829	16 440	7 879	8 561	18 909	2 238	11 899	2 243	
<i>Færdselslov</i>	1991	66 320	5 607	5 516	91	59 874	10	691	138
	1992	76 174	5 400	5 332	68	69 983	31	631	129
	1993	82 939	4 941	4 852	89	77 264	147	442	145
	1994	87 892	4 662	4 591	71	82 521	141	427	141
	1995	83 628	4 295	4 250	45	78 629	117	460	127
	1996	89 092	4 283	4 239	44	84 119	169	399	122
	1997	84 520	4 237	4 190	47	79 616	179	385	103
	1998	88 771	4 295	4 230	65	83 787	184	348	157
	1999	77 210	4 351	4 301	50	72 174	180	332	173
	2000	96 375	3 499	2 093	1 406	92 243	168	306	159
	2001	95 325	4 756	1 150	3 606	89 817	215	398	139
2002	80 375	4 747	1 385	3 362	74 909	182	391	146	
<i>Særlove</i>	1991	21 616	1 072	794	278	15 120	38	5 052	334
	1992	23 602	1 143	826	317	17 420	111	4 605	323
	1993	23 329	1 181	848	333	16 774	311	4 751	312
	1994	21 377	1 195	829	366	16 469	291	3 147	275
	1995	21 233	1 191	839	352	16 384	288	3 111	259
	1996	20 284	1 330	1 006	324	15 353	269	3 126	206
	1997	19 407	1 465	1 117	348	14 414	251	3 054	223
	1998	19 224	1 558	1 148	410	14 174	257	3 032	203
	1999	16 960	1 420	993	427	12 413	271	2 689	167
	2000	16 657	1 335	879	456	12 228	262	2 692	140
	2001	17 070	1 401	851	550	12 142	292	3 088	147
2002	16 699	1 417	822	595	11 995	275	2 876	136	
Afgørelser pr. 100 000 indbyggere over 15 år									
<i>Straffelov</i>	1991	1 291	389	187	202	441	39	382	41
	1992	1 371	402	198	203	620	42	270	38
	1993	1 438	402	205	196	678	59	256	44
	1994	1 477	420	224	197	688	61	259	48
	1995	1 404	388	200	188	659	62	248	47
	1996	1 325	377	195	182	593	58	250	47
	1997	1 272	382	200	183	548	59	245	47
	1998	1 280	378	197	181	544	58	255	45
	1999	1 229	375	192	183	495	54	254	51
	2000	1 205	361	180	180	484	52	260	49
	2001	1 203	374	172	202	456	53	268	51
2002	1 187	377	180	196	433	51	273	51	
<i>Færdselslov</i>	1991	1 550	131	129	2	1 399	0	16	3
	1992	1 775	126	124	2	1 630	1	15	3
	1993	1 928	115	113	2	1 796	3	10	3
	1994	2 039	108	106	2	1 914	3	10	3
	1995	1 934	99	98	1	1 819	3	11	3
	1996	2 055	99	98	1	1 941	4	9	3
	1997	1 965	99	97	1	1 851	4	9	2
	1998	2 044	99	97	1	1 929	4	8	4
	1999	1 776	100	99	1	1 660	4	8	4
	2000	2 213	80	48	32	2 118	4	7	4
	2001	2 185	109	26	83	2 059	5	9	3
2002	1 841	109	32	77	1 716	4	9	3	
<i>Særlove</i>	1991	505	25	19	6	353	1	118	8
	1992	550	27	19	7	406	3	107	8
	1993	542	27	20	8	390	7	110	7
	1994	496	28	19	8	382	7	73	6
	1995	491	28	19	8	379	7	72	6
	1996	468	31	23	7	354	6	72	5
	1997	451	34	26	8	335	6	71	5
	1998	443	36	26	9	326	6	70	5
	1999	390	33	23	10	286	6	62	4
	2000	383	31	20	10	281	6	62	3
	2001	391	32	20	13	278	7	71	3
2002	383	32	19	14	275	6	66	3	

Anm. 2002 inklusiv 60 med uoplyst afgørelse.

¹ Decided by a judge or by the police.

Tabel 1.05

Domfældelser til højere straf end bøde. 1988-2002
 Convictions involving greater sentence than a fine 1988-2002

		I alt	Uoplyst	Betinget straf			Ubetinget straf			Gennemsnitlig straffelængde						
				Hæfte	Fængsel	Straf- fast- sættelse udsat	Hæfte	Fængsel	Forva- ring og udstået ved varetagt	Betinget straf		Ubetinget straf				
								dage		måneder		dage		måneder		
1988-2002																
1988	I alt	24 918	1	868	3 932	4 443	8 375	7 296	3	21	4,1	17	6,5			
	Straffelov	16 550	1	711	3 795	4 411	1 634	5 995	3	22	4,1	20	7,4			
	Færdselslov	7 407	-	72	9	4	6 332	990	-	18	3,6	16	2,3			
	Særlove	961	-	85	128	28	409	311	-	17	2,6	16	2,8			
1989	I alt	25 973	-	1 096	4 103	4 454	8 674	7 631	15	20	4,0	17	6,6			
	Straffelov	17 218	-	864	3 991	4 412	1 703	6 234	14	21	4,1	19	7,6			
	Færdselslov	7 662	-	89	14	1	6 539	1 019	-	18	3,7	16	2,2			
	Særlove	1 093	-	143	98	41	432	378	1	17	2,8	16	2,8			
1990	I alt	25 986	-	1 194	4 224	5 147	7 985	7 432	4	21	3,7	17	6,4			
	Straffelov	17 856	-	962	4 063	5 093	1 681	6 053	4	21	3,8	20	7,4			
	Færdselslov	6 970	-	106	25	11	5 829	999	-	20	2,9	17	2,2			
	Særlove	1 160	-	126	136	43	475	380	-	18	2,6	15	2,6			
1991	I alt	23 316	-	1 113	3 769	4 140	6 591	7 696	7	20	3,5	18	6,2			
	Straffelov	16 637	-	938	3 621	4 094	1 557	6 420	7	21	3,6	20	6,9			
	Færdselslov	5 607	-	69	17	5	4 597	919	-	18	2,9	18	2,4			
	Særlove	1 072	-	106	131	41	437	357	-	16	3,1	15	2,8			
1992	I alt	23 781	-	1 262	3 817	4 030	6 503	8 153	15	20	3,6	18	6,5			
	Straffelov	17 238	-	1 067	3 672	3 985	1 616	6 882	15	20	3,6	20	7,2			
	Færdselslov	5 400	-	52	12	4	4 433	899	-	18	3,6	18	2,1			
	Særlove	1 143	-	143	133	41	454	372	-	18	2,4	16	2,7			
1993	I alt	23 399	-	1 243	3 982	3 636	6 198	8 322	17	20	3,5	18	6,2			
	Straffelov	17 277	-	1 025	3 822	3 592	1 691	7 131	15	21	3,6	20	6,9			
	Færdselslov	4 941	-	69	17	3	4 036	816	-	18	3,6	18	2,1			
	Særlove	1 181	-	149	143	41	471	375	2	17	2,3	16	2,7			
1994	I alt	23 982	-	1 470	3 965	3 476	6 279	8 756	20	21	3,3	18	5,5			
	Straffelov	18 125	-	1 238	3 812	3 424	1 950	7 668	17	21	3,3	21	6,0			
	Færdselslov	4 662	-	60	10	1	3 822	769	-	19	5,4	18	2,0			
	Særlove	1 195	-	172	143	51	507	319	3	17	2,6	16	2,8			
1995	I alt	22 249	-	1 416	3 933	3 176	5 614	8 074	16	20	3,4	18	5,8			
	Straffelov	16 763	-	1 198	3 798	3 134	1 572	7 035	15	21	3,4	21	6,3			
	Færdselslov	4 295	-	32	8	3	3 538	707	-	19	3,2	18	2,1			
	Særlove	1 195	-	186	127	39	504	332	1	16	2,7	14	2,6			
1996	I alt	21 942	-	1 302	3 977	2 966	5 476	8 189	13	20	3,4	18	6,0			
	Straffelov	16 329	-	1 114	3 835	2 928	1 395	7 039	11	21	3,4	20	6,7			
	Færdselslov	4 283	-	34	6	4	3 547	681	-	17	4,2	18	2,2			
	Særlove	1 330	-	154	136	34	534	469	2	16	2,7	15	2,3			
1997	I alt	22 260	-	1 403	4 113	2 825	5 412	8 463	15	20	3,3	18	6,0			
	Straffelov	16 558	-	1 185	3 977	2 786	1 422	7 160	13	21	3,3	20	6,7			
	Færdselslov	4 237	-	40	5	1	3 465	713	-	16	3,1	18	2,1			
	Særlove	1 465	-	178	131	38	525	590	2	15	2,5	15	2,7			
1998	I alt	22 253	-	1 387	4 319	2 617	5 467	8 431	17	20	3,3	18	6,3			
	Straffelov	16 400	-	1 162	4 113	2 573	1 408	7 119	13	21	3,3	20	7,1			
	Færdselslov	4 295	-	53	9	3	3 528	698	1	16	3,6	18	2,2			
	Særlove	1 558	-	172	197	41	531	614	3	16	2,4	15	2,8			
1999	I alt	22 081	-	1 503	4 390	2 528	5 461	8 169	13	22	3,2	19	6,4			
	Straffelov	16 310	-	1 314	4 161	2 470	1 405	6 935	13	22	3,2	21	7,1			
	Færdselslov	4 351	-	37	8	4	3 587	712	-	16	2,4	18	2,3			
	Særlove	1 420	-	152	221	54	469	522	-	18	2,6	15	3,0			
2000	I alt	20 546	-	2 812	4 576	2 326	3 245	7 560	14	20	3,1	19	6,8			
	Straffelov	15 712	-	1 454	4 173	2 226	1 135	6 702	13	22	3,2	20	7,4			
	Færdselslov	3 499	-	1 176	175	54	1 682	410	1	19	1,7	19	2,6			
	Særlove	1 335	-	182	228	46	428	448	-	18	2,3	15	2,8			
2001	I alt	22 488	-	2 656	7 817	2 488	1 108	8 373	9	20	2,2	18	6,3			
	Straffelov	16 331	-	827	5 612	2 371	486	6 998	8	21	2,7	19	7,1			
	Færdselslov	4 756	-	1 701	1 845	55	401	748	-	19	0,9	19	2,0			
	Særlove	1 401	-	128	360	62	221	627	1	16	1,8	14	1,9			
2002	I alt	22 604	-	-	10 286	2 226	-	10 052	6	-	1,8	-	6,0			
	Straffelov	16 440	-	-	6 424	2 137	-	7 847	6	-	2,3	-	7,2			
	Færdselslov	4 747	-	-	3 331	25	-	1 384	-	-	0,7	-	1,6			
	Særlove	1 417	-	-	531	64	-	821	-	-	1,5	-	1,8			

Tabel 1.06

Indsættelser efter dom. 1983-2002

Convicted persons admitted to prison establishments 1983-2002

1983-2002	I alt			Uoplyst	Hæfte			Fængsel		
	I alt	Mænd	Kvinder		I alt	Mænd	Kvinder	I alt	Mænd	Kvinder
Indsættelser										
1983	15 691	15 063	628	2 862	8 110	7 783	327	4 719	4 563	156
1984	14 380	13 730	650	2 522	7 126	6 784	342	4 732	4 558	174
1985	15 007	14 325	682	2 336	6 998	6 625	373	5 673	5 478	195
1986	15 213	14 581	632	1 958	7 442	7 082	360	5 813	5 638	175
1987	14 957	14 272	685	1 657	7 440	7 066	374	5 860	5 645	215
1988	14 066	13 427	639	435	7 739	7 328	411	5 892	5 683	209
1989	14 367	13 670	697	286	8 065	7 629	436	6 016	5 768	248
1990	13 878	13 192	686	268	7 749	7 327	422	5 861	5 612	249
1991	13 392	12 731	661	174	6 635	6 264	371	6 583	6 314	269
1992	12 240	11 511	729	180	5 391	5 001	390	6 669	6 344	325
1993	12 250	11 556	694	255	5 262	4 898	364	6 733	6 436	297
1994	13 542	12 798	744	479	4 808	4 479	329	7 339	7 037	302
1995	17 746	16 589	1 157	528	5 073	4 733	340	7 093	6 753	340
1996	16 422	15 271	1 151	459	4 448	4 123	325	6 594	6 235	359
1997	14 920	13 975	945	463	4 478	4 184	294	6 685	6 331	354
1998	14 183	13 277	906	624	4 258	3 949	309	6 748	6 405	343
1999	14 005	13 221	784	573	4 242	4 009	233	6 548	6 211	337
2000	11 700	11 044	656	588	2 629	2 469	160	6 166	5 875	291
2001	11 061	10 448	613	555	1 865	1 770	95	6 078	5 762	316
2002	9 461	8 967	494	537	257	221	36	6 842	6 544	298
Indsættelser pr. 100 000 indbygg. over 15 år										
1983	380	746	30	69	196	386	15	114	226	7
1984	346	677	31	61	172	335	16	114	225	8
1985	360	703	32	56	168	325	17	136	269	9
1986	363	711	29	47	177	345	17	139	275	8
1987	355	692	32	39	176	343	17	139	274	10
1988	332	649	30	10	183	354	19	139	274	10
1989	338	658	32	7	190	367	20	142	278	11
1990	325	633	31	6	182	351	19	137	269	11
1991	313	608	30	4	155	299	17	154	302	12
1992	285	548	33	4	126	238	18	155	302	15
1993	285	549	32	6	122	233	17	156	306	14
1994	314	607	34	11	112	212	15	170	333	14
1995	410	784	52	12	117	224	15	164	319	15
1996	379	719	52	11	103	194	15	152	294	16
1997	344	657	43	11	103	197	13	154	298	16
1998	327	624	41	14	98	186	14	155	301	15
1999	322	621	35	13	98	188	11	151	292	15
2000	269	518	30	14	60	116	7	142	275	13
2001	254	489	28	13	43	83	4	139	269	14
2002	217	205	11	12	6	5	1	157	150	7

Tabel 1.07

Retternes function. 1988-2002

Criminal and civil cases 1988-2002

	Straffe-sager	Borgerlige sager	Foged-forretninger	Notarial-forretninger	Tinglysnings-forretninger	Konkurs- og likvidations-boer	Bosondrings-separations- og skilsmisseboer	Dødsboer	Begæring om gælds-sanering
1988	92 921	224 052	644 533	33 105	1 718 705	13 138	885	60 656	4 394
1989	96 115	202 416	619 158	33 050	1 593 625	14 622	776	58 259	5 690
1990	98 791	167 566	584 739	35 676	1 520 057	14 401	681	60 426	6 661
1991	89 557	155 518	485 090	35 048	1 617 274	15 944	682	59 986	7 745
1992	91 179	146 255	435 663	36 024	1 732 858	16 640	626	60 976	7 042
1993	85 409	130 971	398 800	37 081	2 319 252	18 494	530	60 858	8 069
1994	92 986	114 463	296 059	34 632	3 842 243	15 704	520	62 911	8 326
1995	93 087	106 395	262 338	36 809	2 650 373	12 718	552	62 051	7 745
1996	84 475	100 535	257 026	39 377	3 126 012	10 067	526	63 903	6 720
1997	87 208	102 300	243 178	40 988	3 167 446	9 688	515	58 996	6 412
1998	87 815	104 631	267 234	45 194	3 695 544	9 996	570	59 193	5 866
1999	85 775	111 242	254 001	48 858	3 267 404	9 071	618	60 945	5 118
2000	90 257	124 231	260 936	47 808	2 289 322	9 616	593	58 262	5 530
2001	99 518	148 930	285 063	51 402	2 614 727	11 251	733	58 278	4 962
2002	95 574	138 881	269 147	51 403	3 002 906	12 270	788	58 470	4 780

Anmeldelser og ofre

Anmeldelser og ofre

Afsnittet indeholder tabellerne 2.01-2.03 om anmeldte overtrædelser af straffeloven og særlovene, tabellerne 2.04A-2.04C om ofre for straffelovsovertrædelser.

Tabel 2.01 Anmeldte straffelovsovertrædelser og anmeldelser med sigtelse fordelt efter overtrædelsens art og gerningskommune.

Tabel 2.02 Anmeldte straffelovsovertrædelser og anmeldelser med sigtelser efter amt og udvalgte kommuner.

Tabel 2.03 Anmeldte overtrædelser af særlovgivningen.

Tabellerne om ofre for straffelovsovertrædelser, omfatter kun ofre for anmeldte overtrædelser af straffelovens paragraffer om sædeligheds- og voldsforbrydelser, samt enkelte overtrædelser under ejendomsforbrydelser og andre straffelovsforbrydelser.

Tabel 2.04A-2.04C Ofre fordelt efter overtrædelsens art og alder på gerningstidspunktet.

Tabel 2.01

Anmeldte straffelovsovertrædelser og anmeldelser med sigtelse fordelt efter overtrædelsens art og gerningsstedskommune. 2002

Reported and charged criminal offences by type of offence and scene of the crime 2002

	Anmeldte straffelovsovertrædelser					Anmeldte straffelovsovertrædelser med sigtelser					Sigtelsesprocent		
	København og Frederiksberg Komm.	Hovedstadsområdet i øvrigt	Odense, Esbjerg, Randers, Aalborg, Århus Komm.	Komm. med by over 10 000 indbyggere	Øvrige kommuner	I alt	København og Frederiksberg Komm.	Hovedstadsområdet i øvrigt	Odense, Esbjerg, Randers, Aalborg, Århus Komm.	Komm. med by over 10 000 indbyggere		Øvrige kommuner	I alt
I alt	81 817	50 906	94 922	157 758	106 108	491 511	15 603	8 226	16 655	28 965	17 313	86 762	17,7
<i>Sædelighedsforbrydelser</i>	297	375	504	898	845	2 919	150	199	273	516	638	1 776	60,8
Blodskam mv.	4	6	20	32	37	99	4	6	17	30	33	90	90,9
Voldtægt mv.	49	61	114	167	109	500	33	44	61	104	70	312	62,4
Heterosek. sæd.f. børn u.12 år	10	12	34	47	70	173	8	11	31	36	61	147	85,0
Heterosek. sæd.forbr. i øvrigt	10	17	19	59	72	177	10	14	19	53	63	159	89,8
Homosek. sæd.f. børn u. 12 år	2	1	3	5	14	25	1	1	2	5	13	22	88,0
Homosek. sæd.forbr. i øvrigt	1	7	2	5	13	28	1	5	2	5	13	26	92,9
Blufærdighedskr. v/beføling	64	65	68	130	129	456	27	30	40	79	104	280	61,4
Blufærdighedskr. v/blotteri	67	116	106	201	109	599	27	32	35	55	57	206	34,4
Blufærdighedskr. i øvrigt	47	74	114	191	199	625	24	46	47	108	143	368	58,9
Utugt mv.	43	16	24	61	93	237	15	10	19	41	81	166	70,0
<i>Voldsforbrydelser</i>	2 335	1 473	3 364	5 710	3 943	16 825	1 792	1 082	2 621	4 572	3 305	13 372	79,5
Vold o.l. mod off. myndighed	610	187	350	727	386	2 260	561	167	317	691	350	2 086	92,3
Opløb/forstyr. af off. orden	18	-	1	-	-	19	17	-	1	-	-	18	94,7
Manddrab	5	4	6	16	17	48	5	4	6	15	15	45	93,8
Forsøg på manddrab	33	16	37	49	28	163	25	15	37	43	26	146	89,6
Simpel vold	1 019	767	1 861	3 112	2 207	8 966	713	560	1 361	2 391	1 855	6 880	76,7
Alvorligere vold	182	118	280	438	307	1 325	135	88	224	365	265	1 077	81,3
Særlig alvorlig vold	2	4	12	14	9	41	2	2	9	12	8	33	80,5
Uagts. manddrab/legemsbesk.	-	1	6	8	9	24	-	1	6	8	7	22	91,7
Forbr. mod liv og legeme	32	27	52	97	81	289	28	23	45	79	66	241	83,4
Forbr. mod den pers. frihed	35	30	51	91	92	299	29	24	41	77	82	253	84,6
Trusler	399	319	708	1 158	807	3 391	277	198	574	891	631	2 571	75,8
<i>Ejendomsforbrydelser</i>	77 228	48 291	89 685	148 642	99 633	463 479	12 068	6 390	12 703	21 907	12 030	65 098	14,0
Dokumentfalsk	834	413	478	898	346	2 969	629	287	386	643	266	2 211	74,5
Dokumentfalsk med check	502	208	411	911	739	2 771	318	157	341	757	608	2 181	78,7
Brandstiftelse	174	131	145	410	276	1 136	52	38	90	158	118	456	40,1
Indbr. i bank.. forretn. mv.	4 779	5 931	9 988	15 274	13 471	49 443	327	353	550	1 187	991	3 408	6,9
Indbr. i beboelser	2 848	4 235	7 668	10 803	10 003	35 557	246	458	568	1 015	706	2 993	8,4
Indbr. i ubeboede bebyggelser	1 231	1 421	2 850	5 013	7 700	18 215	44	25	84	222	435	810	4,4
Tyveri fra bil. båd mv.	7 261	5 044	10 117	17 688	11 549	51 659	372	231	472	1 092	603	2 770	5,4
Butikstyverier mv.	5 377	2 364	4 638	7 572	2 214	22 165	4 543	1 928	3 966	6 047	1 496	17 980	81,1
Andre tyverier	25 179	12 325	20 271	34 686	20 987	113 448	1 442	975	1 566	3 406	2 050	9 439	8,3
Tyv./brugstyv. af indr.køretøj	4 178	2 835	6 167	9 673	6 245	29 098	522	355	753	1 445	974	4 049	13,9
Tyv./brugstyv. af knallert	680	744	1 577	3 333	1 958	8 292	72	61	135	344	196	808	9,7
Tyv./brugstyv. af cykel	16 973	7 063	14 188	21 487	9 103	68 814	225	91	171	234	84	805	1,2
Tyv./brugstyv. af andet	380	543	1 273	2 392	2 190	6 778	55	47	122	224	176	624	9,2
Ulovlig omg. med hittegods...	158	72	159	300	174	863	151	60	93	183	113	600	69,5
Underslæb	90	64	132	191	167	644	68	36	115	132	135	486	75,5
Bedrageri	1 521	556	1 734	1 796	995	6 602	1 157	374	1 281	1 281	684	4 777	72,4
Checkbedrageri	66	72	177	443	286	1 044	42	26	145	321	235	769	73,7
Mandatsvig	15	13	32	42	35	137	11	7	24	32	26	100	73,0
Afpresning og åger	22	25	39	67	56	209	18	19	33	58	47	175	83,7
Skyldnersvig	15	10	17	46	38	126	12	5	8	29	30	84	66,7
Hæleri	591	267	521	925	518	2 822	573	264	507	904	508	2 756	97,7
Roveri	815	418	782	791	432	3 238	294	146	322	338	248	1 348	41,6
Grov skattesvig mv.	8	7	10	39	32	96	5	7	9	30	27	78	81,3
Hærværk	3 381	3 474	6 264	13 750	10 035	36 904	765	399	925	1 755	1 218	5 062	13,7
Uagtsomt hæleri	5	4	5	16	11	41	5	4	5	16	11	41	100,0
Berig.forbr. og formuekrænk.	145	52	42	96	73	408	120	37	32	54	45	288	70,6
<i>Andre forbrydelser</i>	1 957	767	1 369	2 508	1 687	8 288	1 593	555	1 058	1 970	1 340	6 516	78,6
Forbr. mod off. myndigh. mv.	484	157	268	488	249	1 646	467	149	247	443	227	1 533	93,1
Forbr. i off. tjeneste	11	4	5	11	11	42	11	2	2	3	3	21	50,0
Falsk forklaring for retten	15	14	26	88	26	169	8	9	22	62	22	123	72,8
Falsk forklaring i øvrigt	375	182	274	432	260	1 523	356	168	254	399	249	1 426	93,6
Forbr. vedr. penge og bevism	342	201	236	475	234	1 488	82	62	68	185	85	482	32,4
Salg af narkotika mv.	130	30	166	272	194	792	122	28	156	262	180	748	94,4
Smugling mv. af narkotika	64	9	31	30	127	261	59	5	29	26	103	222	85,1
Almenskadelige forbr. mv.	8	6	4	9	13	40	4	2	4	4	9	23	57,5
Ulovligt erhverv mv.	212	-	1	4	1	218	207	-	-	2	1	210	96,3
Forbrydelser i familieforhold.	15	10	15	31	26	97	12	3	10	20	12	57	58,8
Uagts. manddr. mv.v.færd.u.	12	16	37	91	131	287	12	16	37	91	129	285	99,3
Overtrædelse af tilhold	184	68	182	343	220	997	176	61	142	315	194	888	89,1
Freds- og ærekrænkelser	105	70	124	234	195	728	77	50	87	158	126	498	68,4

Tabel 2.02

Anmeldte straffelovsovertrædelser og anmeldelser med sigtelser efter amt og udvalgte kommuner. 2002

Reported and charged criminal offences by county and municipality 2002

	I alt	Sigtelses- pct.	Sædelig- hedsfor- brydelser	Sigtelses- pct.	Volds- forbry- delser	Sigtelses- pct.	Ejen- domsfor- brydelser	Sigtelses- pct.	Andre forbry- delser	Sigtelses- pct.
Hele landet	491 511	17,7	2 919	60,8	16 825	79,5	463 479	14,0	8 288	78,6
København, Frederiksberg	81 817	19,1	297	50,5	2 335	76,7	77 228	15,6	1 957	81,4
Københavns Amt	61 873	16,0	452	52,9	1 824	73,1	58 712	13,1	885	72,9
Gentofte	5 329	16,1	27	81,5	192	79,2	5 015	12,1	95	80,0
Hvidovre	5 346	16,2	29	44,8	143	75,5	5 106	13,7	68	73,5
Høje Taastrup	6 073	16,5	32	62,5	201	66,7	5 778	13,9	62	74,2
Frederiksborg Amt	29 311	15,7	172	58,1	1 029	80,5	27 651	12,0	459	78,9
Helsingør	6 633	15,9	44	56,8	193	78,8	6 255	12,4	141	71,6
Hillerød	3 625	21,2	17	64,7	143	77,6	3 402	17,5	63	82,5
Roskilde Amt	21 177	15,5	112	54,5	730	77,5	20 075	12,2	260	80,4
Greve	5 099	15,0	19	42,1	141	74,5	4 895	12,7	44	70,5
Roskilde	7 276	16,8	41	53,7	300	76,3	6 812	12,7	123	82,1
Vestsjællands Amt	25 560	15,2	148	62,2	909	81,0	24 174	11,5	329	83,6
Holbæk	3 521	17,9	28	42,9	126	75,4	3 310	14,4	57	80,7
Slagelse	4 708	16,6	24	54,2	156	76,9	4 464	13,3	64	84,4
Storstrøms Amt	18 923	21,0	132	68,2	708	82,8	17 619	16,5	464	83,8
Næstved	4 637	19,8	25	56,0	155	80,0	4 339	15,8	118	82,2
Næstved	4 637	19,8	25	56,0	155	80,0	4 339	15,8	118	82,2
Børnholms Amt	2 456	30,0	34	85,3	168	91,7	2 127	20,6	127	90,6
Nexø	382	20,2	3	100,0	19	89,5	353	14,2	7	100,0
Rønne	1 383	30,1	13	84,6	76	86,8	1 223	22,6	71	88,7
Fyns Amt	41 513	19,6	241	64,7	1 660	82,4	38 908	15,5	704	83,8
Odense	23 460	18,8	121	47,9	881	81,4	22 069	15,0	389	83,3
Svendborg	3 970	25,1	13	92,3	151	84,1	3 745	21,5	61	83,6
Sønderjyllands Amt	19 838	18,5	151	69,5	843	83,5	18 442	13,9	402	69,7
Haderslev	3 195	18,6	16	56,3	150	85,3	2 978	14,1	51	74,5
Sønderborg	3 663	20,5	30	66,7	166	78,3	3 375	15,3	92	90,2
Ribe Amt	19 345	17,1	114	57,0	605	79,5	18 286	13,6	340	80,6
Esbjerg	10 355	17,7	68	54,4	339	77,9	9 780	14,2	168	81,5
Varde	1 745	22,3	6	33,3	58	72,4	1 656	19,7	25	80,0
Vejle Amt	33 472	18,2	163	55,2	1 035	77,9	31 790	15,4	484	63,6
Horsens	6 582	20,9	32	43,8	219	78,5	6 218	17,9	113	71,7
Kolding	7 782	19,8	36	52,8	240	74,2	7 364	17,3	142	47,9
Ringkøbing Amt	17 860	18,8	229	79,5	621	85,0	16 703	14,3	307	87,3
Herning	5 228	19,2	33	72,7	147	84,4	4 958	15,6	90	92,2
Holstebro	3 369	17,9	32	53,1	98	73,5	3 176	14,4	63	90,5
Århus Amt	64 676	16,1	342	59,4	2 285	77,2	61 284	12,8	765	76,5
Randers	7 521	17,3	34	58,8	299	83,9	7 104	13,5	84	83,3
Århus	38 436	15,6	184	57,6	1 296	73,7	36 515	12,7	441	72,3
Viborg Amt	14 465	19,3	103	68,0	633	87,2	13 465	14,6	264	78,4
Viborg	4 230	18,4	31	64,5	166	88,6	3 967	13,9	66	89,4
Skive	2 281	22,8	17	70,6	126	84,9	2 077	16,7	61	86,9
Nordjyllands Amt	39 225	17,9	229	62,9	1 440	81,5	37 015	14,3	541	76,9
Frederikshavn	3 272	18,4	7	42,9	124	87,1	3 106	14,8	35	82,9
Aalborg	15 150	20,5	97	53,6	549	79,1	14 217	17,0	287	72,5

Anm. For hvert amt er medtaget kommunerne med højeste anmeldelsestal.

Tabel 2.03

Anmeldte overtrædelser af særlovgivningen. 2002
 Reported criminal offences against special legislation 2002

Lovens art	Københavns og Frede- riksberg Kommuner	Hoved- stads- området i øvrigt ¹	Odense, Esbjerg, Randers, Aalborg og Århus Kommuner	Kommuner med byer over 10 000 indbygg- gere	Øvrige kom- muner	I alt 2001	I alt 2000
I alt	15 402	5 298	9 208	16 886	15 354	62 148	66 015
Lov om euforiserende stoffer	4 256	939	2 127	3 254	1 528	12 104	12 290
Udlændingeloven	1 306	939	1 007	1 486	3 053	7 791	10 142
Våbenloven	1 548	599	921	1 752	1 099	5 919	5 877
Brandundersøgelser/brandlovgivningen	605	201	650	1 109	1 567	4 132	4 259
Politivedtægten	3 973	664	1 916	3 385	972	10 910	11 634
Radiospredningsloven/lov om radiokommunikation	7	1	1	6	5	20	40
Kildeskatteloven	1	19	17	39	36	112	131
Skattekontrolløven	17	23	69	98	86	293	381
Lov om almindelig omsætningsafgift	17	16	65	89	79	266	296
Toldloven	55	47	50	65	88	305	240
Andre økonomiske love	8	10	36	39	53	146	139
Sundheds- og sociallove	168	203	166	348	394	1 279	1 322
Bygge- og boliglove	40	12	30	57	62	201	204
Miljøloven	7	26	21	117	287	458	471
Andre love vedrørende miljø	471	337	253	604	1 168	2 833	2 622
Dyreværnsloven	10	11	43	182	379	625	577
Andre love vedrørende dyr, jagt mv.	115	239	410	1 256	2 138	4 158	4 339
Arbejds miljølovgivningen	92	92	127	249	297	857	985
Andre love vedrørende arb. transport	829	230	130	401	396	1 986	2 033
Selskabs- og firkantlovgivningen	66	61	26	63	42	258	322
Militær straffelov	3	4	3	32	3	45	18
Andre love vedrørende forsvaret	182	85	128	310	91	796	775
Love vedrørende offentlige forsyninger	25	13	25	42	69	174	188
Restaurationsloven	919	176	521	890	480	2 986	3 054
Næringsloven	10	3	3	31	23	70	59
Handel med brugte genstande	1	-	9	12	17	39	25
Andre love vedrørende spil, bevilling, næring	3	10	25	27	9	74	34
Særlovgivning i øvrigt	668	338	429	943	933	3 311	3 558

¹ Omfatter kommuner i Københavns Amtskommune, Allerød, Birkerød, Farum, Fredensborg-Humlebæk, Hørsholm og Karlebo Kommuner i Frederiksberg Amtskommune samt Greve og Solrød Kommuner i Roskilde Amtskommune.

Tabel 2.04A

Ofre fordelt efter overtrædelsens art og alder 2002, i alt

Victims by type of offence and age 2002, criminal cases ,total

Overtrædelsens art	Ofre i alt	0-4 år	5-9 år	10-14 år	15-19 år	20-24 år	25-29 år	30-39 år	40-49 år	50-59 år	60-69 år	70-79 år	80-år
Straffelovsovertrædelser i alt	45 826	136	506	2 368	6 538	6 286	4 829	7 701	5 995	4 720	2 777	2 278	1 692
Sædelighedsforbrydelser	2 683	93	366	810	479	265	201	209	135	64	30	18	13
Blodskam mv	106	27	32	34	11	1		1	-	-	-	-	-
Voldtægt mv.	490	2	10	86	133	83	53	67	37	10	4	1	4
Heteroseksuel sædeligh.forbr. børn u. 12 år	178	36	113	28	1			-	-	-	-	-	-
Heteroseksuel sædeligh.forbr. i øvrigt	158	2	4	118	19	5	3	2	3	1	-	-	1
Homoseksuel sædeligh.forbr. børn u. 12 år	21	4	13	4				-	-	-	-	-	-
Homoseksuel sædeligh.forbr. i øvrigt)	31		2	24	3	1	1	-	-	-	-	-	-
Blufærdighedskrænkelser v/beføling	474	6	66	163	114	43	22	26	17	7	4	3	3
Blufærdighedskrænkelser v/blotteri	656	5	74	187	116	72	54	52	42	35	12	5	2
Blufærdighedskrænkelser v/beluring	141	-	1	13	19	25	30	28	14	5	3	3	-
Blufærdigh.krænk. v/verbal uterlighed o.l.	166	2	17	65	23	15	18	10	6	1	4	3	2
Blufærdigh.krænk. v/anden uterlighed	92	1	5	36	15	8	9	9	6	1	-	2	-
Blufærdighedskrænkelser i øvrigt	170	8	29	52	25	12	11	14	10	4	3	1	1
Voldsforbrydelser	15 751	40	102	693	2 831	2 605	2 088	3 363	2 374	1 215	330	70	40
Vold mod tjenestemand i funktion	958	-	-	-	2	28	93	264	324	220	23	1	3
Vold mod politi mv. ved opløb	-	-	-	-	-	-	-	-	-	-	-	-	-
Manddrab	45	1	-	1	3	5	4	14	7	5	3	-	2
Barnedrab	-	-	-	-	-	-	-	-	-	-	-	-	-
Forsøg på manddrab	165	1	-	-	16	31	28	45	31	10	-	3	-
Simpel vold	9 338	26	79	528	1 977	1 728	1 231	1 809	1 191	533	167	45	24
Alvorligere vold	1 177	4	5	25	197	226	179	284	175	60	14	7	1
Skadeforvoldelse	221	1	2	9	34	40	28	60	29	10	4	1	3
Særlig alvorlig vold	35	2			1	6	7	9	9	-	1	-	-
Særlig alvorlig vold m/død til følge	3	1							2	-	-	-	-
Hensættelse i hjælpeløs tilstand	4	-	-	-	-	-	-	1	-	1	-	1	1
Forvolde fare for liv eller førlighed	202	1	1	8	28	27	28	52	28	21	7	1	-
Undlade at hjælpe person i livsfare	5	-	-	-	-	-	-	2	1	2	-	-	-
Undlade at hjælpe person ved ulykke	2	-	-	-	1	-	-	-	-	-	1	-	-
Ulovlig tvang	154	1	1	15	38	19	16	24	20	13	6	-	1
Frihedsberøvelse	93	-	-	3	27	21	14	13	11	2	-	-	2
Kvalificeret frihedsberøvelse	15	-	-	2	2	3	1	4	1	2	-	-	-
Trussel på livet	2 662	2	13	78	318	355	375	663	461	297	90	8	2
Trusler o- lign. m- vidner og deres nærmeste	672	-	1	24	187	116	84	119	84	39	14	3	1
Ejendomsforbrydelser	26 516	1	33	860	3 219	3 358	2 451	3 872	3 285	3 232	2 391	2 176	1 638
Tasketyverier	2 721	-	2	29	198	359	265	375	325	393	249	268	258
Tyverier fra lomme el. taske	20 580	1	23	561	2 470	2 688	1 995	3 150	2 681	2 564	1 951	1 633	863
Tricktyveri i beboelse	727				1	4	2	20	14	34	49	168	435
Tyveri i forb.m. prostitution	7	-	-	-		1	2		1	2	-	-	1
Tyveri i forb.m. vold	54			2	11	15	7	8	7	3	1	-	-
Afpresning	188			7	56	33	22	40	17	9	3	1	-
Åger	9	-	-	-	-	-	-	1	-	2	1	2	3
Røveri mod andre	2 102		8	259	471	244	144	254	224	200	122	101	75
Særligt farligt røveri mod andre	128			2	12	14	14	24	16	25	15	3	3
Andre straffelovsforbrydelser	876	2	5	5	9	58	89	257	201	209	26	14	1
Overtrædelse af advarsler	845	2	5	3	9	55	86	252	193	201	24	14	1
Forfølgelse ved gentagne beskyldninger	1	-	-	-	-	-	-	-	-	1	-	-	-
Æreskrænkelser	27			2		3	3	4	7	6	2	-	-
Bagvaskelse	2	-	-	-	-	-	-	-	1	1	-	-	-
Fornærmelser	1	-	-	-	-	-	-	1	-	-	-	-	-

Anm. Inkl. 1.141 offerindberetninger med uoplyst køn. Summen af tabellerne 2.04B og 2.04C er derfor mindre end summen i tabel 2.04A.

Alderen er beregnet på gerningstidspunktet.

Tabel 2.04B

Ofre fordelt efter overtrædelsens art og alder 2002, mænd

Victims by type of offence and age 2002, criminal cases, males

Overtrædelsens art	Ofre i alt	0-4 år	5-9 år	10-14 år	15-19 år	20-24 år	25-29 år	30-39 år	40-49 år	50-59 år	60-69 år	70-79 år	80-år
Straffelovsovertrædelser i alt	19 345	40	162	1 068	3 625	3 287	2 330	3 365	2 444	1 655	713	398	258
Sædelighedsforbrydelser	247	18	71	109	18	5	7	9	7	1	1	1	
Blodskam mv.	14	1	7	5	1								
Voldtægt mv.	5	1		1	3								
Heteroseksuel sædeligh.forbr. børn u. 12 år	19	8	11										
Heteroseksuel sædeligh.forbr. i øvrigt	20		1	15	1	1		1	1				
Homoseksuel sædeligh.forbr. børn u. 12 år	19	4	11	4									
Homoseksuel sædeligh.forbr. i øvrigt)	30		2	23	3	1	1						
Blufærdighedskrænkelser v/beføling	42	1	11	23	3	1	1	2					
Blufærdighedskrænkelser v/blotteri	39	2	18	10	3		1	3	2				
Blufærdighedskrænkelser v/beluring	13			1	2	2	3	1	3		1		
Blufærdigh.krænk. v/verbal uterlighed o.l.	21		1	18	1			1					
Blufærdigh.krænk. v/anden uterlighed	10		3	4			1		1			1	
Blufærdighedskrænkelser i øvrigt	15	1	6	5	1			1		1			
Voldsforbrydelser	10 408	19	65	496	2 146	1 828	1 384	1 978	1 392	804	228	47	21
Vold mod tjenestemand i funktion	575				1	20	44	153	197	143	17		
Vold mod politi mv. ved opløb													
Manddrab	30				3	4	3	9	4	5	2		
Barnedrab													
Forsøg på manddrab		1		1	12	28	22	28	22	4	0	3	
Simpel vold	6 410	12	51	393	1 561	1 258	846	1 064	707	360	115	28	15
Alvorligere vold	907	2	3	16	159	192	138	214	120	45	12	6	
Skadeforvoldelse	169	1	2	8	32	34	18	44	18	8	2	1	1
Særlig alvorlig vold	30	2			1	4	7	9	6		1		
Særlig alvorlig vold m/død til følge	1								1				
Hensættelse i hjælpeløs tilstand	3							1				1	1
Forvolde fare for liv eller førlighed	146		1	6	22	20	19	41	21	13	2	1	
Undlade at hjælpe person i livsfare	1									1			
Undlade at hjælpe person ved ulykke	1				1								
Ulovlig tvang	91	1	1	11	30	13	7	8	9	7	3		1
Frihedsberøvelse	42				17	8	7	3	5	1			1
Kvalificeret frihedsberøvelse	10				2	3	1	1	1	2			
Trussel på livet	1 424		7	44	177	165	212	332	235	186	61	4	1
Trusler o. lign. m. vidner og deres nærmeste	447			17	128	79	60	71	46	29	13	3	1
Ejendomsforbrydelser	8 459	1	23	460	1 458	1 449	926	1 319	1 001	771	469	345	237
Tasketyverier	308		1	7	28	65	41	63	33	27	25	11	7
Tyverier fra lomme el. taske	6 082	1	14	201	955	1 155	736	992	790	575	327	222	114
Tricktyveri i beboelse	204						1	16	3	18	26	54	86
Tyveri i forb.m. prostitution	7					1	2		1	2			1
Tyveri i forb.m. vold	43			1	8	13	6	6	7	1	1		
Afpresning	166			6	53	28	21	35	14	7	2		
Åger	3									2		1	
Røveri mod andre	1 564		8	243	405	179	113	190	145	125	75	54	27
Særligt farligt røveri mod andre	82			2	9	8	6	17	8	14	13	3	2
Andre straffelovsforbrydelser	231	2	3	3	3	5	13	59	44	79	15	5	
Overtrædelse af advarsler	211	2	3	2	3	3	11	56	39	74	13	5	
Forfølgelse ved gentagne beskyldninger													
Æreskrænkelser	19			1		2	2	3	4	5	2		
Bagvaskelse	1								1				
Fornærmelser													

Anm. Alderen er beregnet på gerningstidspunktet.

Tabel 2.04C

Ofre fordelt efter overtrædelsens art og alder 2002, kvinder

Victims by type of offence and age 2002, criminal cases, females

Overtrædelsens art	Ofre i alt	0-4 år	5-9 år	10-14 år	15-19 år	20-24 år	25-29 år	30-39 år	40-49 år	50-59 år	60-69 år	70-79 år	80-år
Straffelovsovertrædelser i alt	25 590	95	337	1 296	2 854	2 920	2 397	4 179	3 389	2 922	1 956	1 843	1 402
Sædelighedsforbrydelser	2 415	74	289	700	457	257	192	198	127	63	29	17	12
Blodskam mv.	92	26	25	29	10	1	-	1	-	-	-	-	-
Voldtægt mv.	478	1	9	85	128	82	53	65	37	10	4	1	3
Heteroseksuel sædeligh.forbr. børn u. 12 år	158	27	102	28	1	-	-	-	-	-	-	-	-
Heteroseksuel sædeligh.forbr. i øvrigt	137	2	3	103	18	4	2	1	2	1	-	-	1
Homoseksuel sædeligh.forbr. børn u. 12 år	-	-	-	-	-	-	-	-	-	-	-	-	-
Homoseksuel sædeligh.forbr. i øvrigt	1	-	-	1	-	-	-	-	-	-	-	-	-
Blufærdighedskrænkelser v/beføling	426	5	52	139	109	42	21	24	17	7	4	3	3
Blufærdighedskrænkelser v/blotteri	616	3	56	177	113	72	53	49	39	35	12	5	2
Blufærdighedskrænkelser v/beluring	126	-	1	12	17	22	26	27	11	5	2	3	-
Blufærdigh.krænk. v/verbal uterlighed o.l.	145	2	16	47	22	15	18	9	6	1	4	3	2
Blufærdigh.krænk. v/anden uterlighed	81	1	2	32	15	7	8	9	5	1	-	1	-
Blufærdighedskrænkelser i øvrigt	155	7	23	47	24	12	11	13	10	3	3	1	1
Voldsforbrydelser	5 232	21	36	196	669	762	685	1 361	965	402	99	23	13
Vold mod tjenestemand i funktion	379	-	-	-	1	8	49	110	127	77	5	1	1
Vold mod politi mv. ved opløb	-	-	-	-	-	-	-	-	-	-	-	-	-
Manddrab	13	1	-	-	-	1	1	5	2	1	1	-	1
Barnedrab	-	-	-	-	-	-	-	-	-	-	-	-	-
Forsøg på manddrab	44	-	-	-	4	3	6	16	10	4	-	-	1
Simpel vold	2 863	14	27	134	408	461	373	733	470	169	51	17	6
Alvorligere vold	261	2	2	9	34	34	40	66	55	15	2	1	1
Skadeforvoldelse	48	-	-	1	2	6	9	14	11	2	2	-	1
Særlig alvorlig vold	5	-	-	-	-	2	-	-	3	-	-	-	-
Særlig alvorlig vold m/død til følge	2	1	-	-	-	-	-	-	1	-	-	-	-
Hensættelse i hjælpeløs tilstand	1	-	-	-	-	-	-	-	-	1	-	-	-
Forvolde fare for liv eller førlighed	54	1	-	2	5	7	8	11	7	8	5	-	-
Undlade at hjælpe person i livsfare	1	-	-	-	-	-	-	1	-	-	-	-	-
Undlade at hjælpe person ved ulykke	1	-	-	-	-	-	-	-	-	-	1	-	-
Ulovlig tvang	62	-	-	4	8	6	9	15	11	6	3	-	-
Frihedsberøvelse	47	-	-	3	9	11	6	10	6	1	-	-	1
Kvalificeret frihedsberøvelse	5	-	-	2	-	-	-	3	-	-	-	-	-
Trussel på livet	1 223	2	6	34	139	187	161	329	224	108	28	4	1
Trusler o. lign. m. vidner og deres nærmeste	223	-	1	7	59	36	23	48	38	10	1	-	-
Ejendomsforbrydelser	17 298		10	398	1 722	1 848	1 444	2 422	2 140	2 327	1 817	1 794	1 376
Tasketyverier	2 384	-	1	22	168	289	220	311	281	365	222	255	250
Tyverier fra lomme el. taske	13 807	-	9	358	1 485	1 484	1 190	2 034	1 764	1 861	1 521	1 376	725
Tricktyveri i beboelse	523	-	-	-	1	4	1	4	11	16	23	114	349
Tyveri i forb.m. prostitution	-	-	-	-	-	-	-	-	-	-	-	-	-
Tyveri i forb.m. vold	10	-	-	1	3	2	1	2	-	1	-	-	-
Afpresning	22	-	-	1	3	5	1	5	3	2	1	1	-
Åger	6	-	-	-	-	-	-	1	-	-	1	1	3
Røveri mod andre	505	-	-	16	59	58	26	58	75	71	47	47	48
Særligt farligt røveri mod andre	41	-	-	-	3	6	5	7	6	11	2	-	1
Andre straffelovsforbrydelser	645		2	2	6	53	76	198	157	130	11	9	1
Overtrædelse af advarsler	634	-	2	1	6	52	75	196	154	127	11	9	1
Forfølgelse ved gentagne beskyldninger	1	-	-	-	-	-	-	-	-	1	-	-	-
Æreskrænkelser	8	-	-	1	-	1	1	1	3	1	-	-	-
Bagvaskelse	1	-	-	-	-	-	-	-	-	1	-	-	-
Fornærmelser	1	-	-	-	-	-	-	1	-	-	-	-	-

Anm. Alderen er beregnet på gerningstidspunktet.

Strafferetlige afgørelser

Strafferetlige afgørelser

Afsnittet indeholder følgende tabeller om strafferetlige afgørelser:

<i>Tabel 3.01A-3.06</i>	Alle afgørelser
<i>Tabel 3.07</i>	Alle forhold der er truffet afgørelse om
<i>Tabel 3.08</i>	Afgørelser i sager hvori der kun indgår et enkelt forhold
<i>Tabel 3.09-3.16B</i>	Domfældelser til højere straf end bøde
<i>Tabel 3.17A-3.17C</i>	Bødeafgørelser
<i>Tabel 3.18-3.19</i>	Tiltalefrafald
<i>Tabel 3.20</i>	Tiltale undladt
<i>Tabel 3.21</i>	Frifindelser
<i>Tabel 3.22</i>	Frakendelser
<i>Tabel 3.23-3.26</i>	Afgørelser vedrørende særlovgivningen

Den gennemgående opgørelsesenhed "sagspersonen", idet der til hver enkelt afgørelse er knyttet én sagsperson. En afgørelse kan vedrører ét eller flere kriminelle forhold. I tabel 3.07 er det "forhold", der er anvendt som opgørelsesenhed. Tabel 3.08 viser antal afgørelser, der kun vedrører et forhold.

Til de enkelte tabeller skal følgende bemærkes:

- Virksomheder indgår ikke i de tabeller, der omhandler personvariablen alder, men indgår i tabeller om bopæl, hvor de er bragt under uoplyst. Dette medfører at tabellernes totaltal er forskelligt.
- I alle tabeller om bopæl omfatter 'Hovedstadsområdet i øvrigt' kommuner Albertslund, Brøndby, Gentofte, Gladsaxe, Glostrup, Herlev, Hvidovre, Lyngby-Taarbæk, Rødovre, Tårnby og Vallensbæk samt dele af Ballerup og Søllerød, jf. Danmarks Statistiks byopgørelse pr. 1. januar 1999.
- I tabel 3.09-3.15 er kombinerede domme bestående af ubetinget og betinget straf anført under den ubetingede del.
- I tabel 3.17A-3.17C er kun medtaget de rene bødeafgørelser, mens bøde afgørelser i forbindelse med frihedsstraf er medtaget i tabel 3.09-3.16 (se specielt tabel 3.16) og bøder givet som vilkår ved tiltalefrafald indgår i tabel 3.18-3.19.
- Tabellerne 3.01.A, 3.02.A, 3.14.A, 3.15.A og 3.16A er udover for samtlige afgørelser tillige bragt for afgørelser vedrørende straffelovsovertrædelser i tabellerne 3.01B, 3.02B, 3.14B, 3.15B og 3.16B.

<i>Tabel 3.27-3.28</i>	Anmeldelsesåret for henholdsvis afgørelser og afgjorte forhold.
------------------------	---

Tabel 3.01A

Afgørelser fordelt efter afgørelsestype, køn og bopælskommune 2002, i alt
 Decisions¹ by type of sentence, sex and municipality of residence 2002, total

Afgørelsens art 2002	I alt	Køn mv.			Bopælskommune					
		Mænd	Kvinder	Virk-som-heder	Uoplyst	København og Frederiksberg kommuner	Hovedstadsområdet i øvrigt	Odense, Esbjerg, Randers, Aalborg, Århus	Kommuner med by over 10 000 indbyggere	Øvrige kommuner
I alt	148 903	124 799	20 963	3 141	7 459	19 800	13 294	21 692	41 371	45 287
Dom til frihedsstraf	22 604	20 489	2 115	-	672	2 889	1 679	3 846	6 943	6 575
<i>Ubetinget frihedsstraf</i>	10 086	9 608	478	-	552	1 420	673	1 777	3 076	2 588
Ubetinget dom alene	8 143	7 785	358	-	469	1 145	539	1 469	2 497	2 024
Ubetinget dom og samfundstjeneste	2	2	-	-	-	1	-	-	1	-
Delvis betinget dom	808	748	60	-	12	103	65	131	281	216
Delvis betinget og samfundstjeneste	132	119	13	-	2	12	10	17	43	48
Ubetinget dom og bøde	852	814	38	-	14	124	51	151	233	279
Udstået ved varetægt	145	136	9	-	55	34	7	8	21	20
Forvaring	4	4	-	-	-	1	1	1	-	1
Ungdomssanktion for 15-17-årige bl. ubet. frihedsstraffe	60	53	7	-	-	6	8	15	20	11
<i>Betinget frihedsstraf</i>	12 518	10 881	1 637	-	120	1 469	1 006	2 069	3 867	3 987
Betinget dom alene	6 071	5 071	1 000	-	92	845	580	1 109	1 887	1 558
Betinget dom og samfundstjeneste	1 400	1 232	168	-	9	241	138	198	419	395
Betinget dom og bøde	2 934	2 627	307	-	13	222	180	423	948	1 148
Betinget dom, bøde og samfundstjeneste	2 113	1 951	162	-	6	161	108	339	613	886
Alkoholistbehandling bl. bet. frihedsstraffe	1 452	1 261	191	-	2	62	87	173	465	663
<i>Bødef afgørelse</i>	105 813	86 344	16 340	3 129	5 622	13 065	9 485	14 346	29 045	34 250
Bødedom	17 824	15 116	2 290	418	811	3 700	2 001	2 216	4 435	4 661
Bødevedtagelse	2 568	2 262	252	54	104	569	279	380	586	650
Bødeforlæg	77 373	61 770	12 946	2 657	4 593	8 069	6 598	10 728	21 645	25 740
Indenretlig bøde og frakendelse	713	585	128	-	3	102	101	58	227	222
Udenretlig bøde og frakendelse	7 019	6 324	695	-	111	604	477	921	2 060	2 846
Indenretlig vedt. af bøde og kørselsforbud	29	19	10	-	-	1	2	4	9	13
Udenretlig vedt. af bøde og kørselsforbud	287	268	19	-	-	20	27	39	83	118
Udeblivelsesdomme bl. frihedsstraffe og bøder	16	15	1	-	1	-	1	1	7	6
<i>Tiltalefrafald</i>	2 695	2 432	262	1	87	727	274	333	669	605
Vilkår vedr. unge/Lov om aktiv socialpolitik mv.	161	148	13	-	-	5	11	12	46	87
Ungdomskontrakt	230	216	14	-	-	35	33	21	78	63
Øvrige tiltalefrafald	2 304	2 068	235	1	87	687	230	300	545	455
<i>Tiltale undladt</i>	15 166	13 293	1 865	8	998	2 663	1 596	2 678	3 976	3 255
Tiltale undladt/frafald	2 727	2 352	374	1	335	623	312	449	592	416
Tiltale opgivet	12 439	10 941	1 491	7	663	2 040	1 284	2 229	3 384	2 839
<i>Anden afgørelse</i>	745	649	96	-	31	167	57	133	180	177
Foranstaltningssdomme	503	441	62	-	5	98	26	105	135	134
Advarsel	188	160	28	-	24	56	25	21	31	31
Straf bortfaldet	48	42	6	-	2	11	6	7	13	9
Militær straf	6	6	-	-	-	2	-	-	1	3
<i>Frifindelse</i>	1 820	1 539	278	3	49	283	195	341	538	414

Anm. Inklusiv 60 med uoplyst afgørelse.

¹ Decided by a judge or by the police.

Tabel 3.01B

Afgørelser fordelt efter afgørelsestype, køn og bopælskommune 2002, straffelovsovertrædelser

Decisions¹ by type of sentence, sex and municipality of residence 2002, criminal cases

Afgørelsens art 2002	I alt	Køn mv.			Uoplyst	Bopælskommune				
		Mænd	Kvinder	Virk-som-heder		København og Frederiksberg kommuner	Hovedstadsområdet i øvrigt	Odense, Esbjerg, Randers, Aalborg, Århus	Kommuner med by over 10 000 indbyggere	Øvrige kommuner
I alt	51 829	42 991	8 838	-	2 332	8 691	4 908	8 871	15 066	11 961
Dom til frihedsstraf	16 440	14 834	1 606	-	489	2 386	1 355	2 975	5 155	4 080
<i>Ubetinget frihedsstraf</i>	7 879	7 493	386	-	387	1 220	573	1 438	2 496	1 765
Ubetinget dom alene	6 290	6 002	288	-	318	984	459	1 187	2 006	1 336
Ubetinget dom og samfundstjeneste	1	1	-	-	-	-	-	-	1	-
Delvis betinget dom	774	715	59	-	11	100	59	127	271	206
Delvis betinget og samfundstjeneste	129	117	12	-	2	12	10	17	42	46
Ubetinget dom og bøde	555	535	20	-	8	92	38	100	159	158
Udstået ved varetægt	126	119	7	-	48	31	6	6	17	18
Forvaring	4	4	-	-	-	1	1	1	-	1
Ungdomssanktion for 15-17-årige bl. ubet. frihedsstraffe	60	53	7	-	-	6	8	15	20	11
<i>Betinget frihedsstraf</i>	8 561	7 341	1 220	-	102	1 166	782	1 537	2 659	2 315
Betinget dom alene	5 686	4 751	935	-	87	771	549	1 065	1 777	1 437
Betinget dom og samfundstjeneste	1 324	1 163	161	-	7	228	134	193	391	371
Betinget dom og bøde	1 362	1 252	110	-	8	144	86	243	446	435
Betinget dom, bøde og samfundstjeneste	189	175	14	-	-	23	13	36	45	72
Alkoholistbehandling bl. bet. frihedsstraffe	133	118	15	-	1	7	6	28	44	47
<i>Bødeafgørelse</i>	18 909	13 786	5 123	-	954	3 387	1 941	3 074	5 436	4 117
Bødedom	4 974	4 126	848	-	179	1 326	575	735	1 246	913
Bødevedtagelse	1 119	968	151	-	28	278	130	178	259	246
Bødeforlæg	12 816	8 692	4 124	-	747	1 783	1 236	2 161	3 931	2 958
Indenretlig bøde og frakendelse	-	-	-	-	-	-	-	-	-	-
Udenretlig bøde og frakendelse	-	-	-	-	-	-	-	-	-	-
Indenretlig vedt. af bøde og kørselsforbud	-	-	-	-	-	-	-	-	-	-
Udenretlig vedt. af bøde og kørselsforbud	-	-	-	-	-	-	-	-	-	-
Udeblivelsesdomme bl. frihedsstraffe og bøder	12	11	1	-	-	-	-	1	7	4
<i>Tiltalefrafald</i>	2 238	2 001	237	-	67	586	231	262	567	525
Vilkår vedr. unge/Lov om aktiv socialpolitik mv.	161	148	13	-	-	5	11	12	46	87
Ungdomskontrakt	230	216	14	-	-	35	33	21	78	63
Øvrige tiltalefrafald	1 847	1 637	210	-	67	546	187	229	443	375
<i>Tiltale undladt</i>	11 899	10 370	1 529	-	763	1 919	1 155	2 114	3 246	2 702
Tiltale undladt/frafald	592	455	137	-	208	72	42	52	122	96
Tiltale opgivet	11 307	9 915	1 392	-	555	1 847	1 113	2 062	3 124	2 606
<i>Anden afgørelse</i>	646	558	88	-	17	141	49	120	159	160
Foranstaltningsdomme	488	427	61	-	5	96	26	102	129	130
Advarsel	112	91	21	-	10	34	17	12	18	21
Straf bortfaldet	46	40	6	-	2	11	6	6	12	9
Militær straf	-	-	-	-	-	-	-	-	-	-
<i>Frifindelse</i>	1 637	1 389	248	-	42	266	169	311	483	366

Anm. Inkl. 60 med uoplyst afgørelse.

¹ Decided by a judge or by the police.

Tabel 3.02A

Afgørelser fordelt efter afgørelsestype og alder 2002, i alt
 Decisions¹ by type of sentence and age 2002, criminal cases

Afgørelsens art 2002	Alder på afgørelsestidspunktet															Gen- nem- snlt. alder
	I alt	15 år	16 år	17 år	18 år	19 år	20 år	21 år	22 år	23 år	24 år	25-29 år	30-39 år	40-49 år	50- år	
I alt	145 762	2 666	3 487	3 931	4 662	5 093	4 749	4 689	4 567	4 483	4 374	20 706	38 569	24 271	20 515	34,2
Dom til frihedsstraf	22 604	165	417	580	812	903	866	877	808	818	803	3 652	6 191	3 681	2 031	32,2
<i>Ubetinget frihedsstraf</i>	10 086	13	57	137	277	355	379	410	404	417	416	2 984	3 145	2 512	580	31,6
Ubetinget dom alene	8 143	2	18	62	173	244	290	312	326	338	327	2 674	2 630	2 258	490	32,2
Ubetinget dom og samfundstj.	2	-	-	-	-	-	-	-	-	2	-	-	2	-	-	28,5
Delvis betinget dom	808	11	30	65	75	66	43	43	29	36	34	112	173	65	26	26,8
Delvis betinget og samfundstj.	132	-	-	2	9	7	14	6	4	3	9	18	40	15	5	29,4
Ubetinget dom og bøde	852	-	5	3	17	34	23	39	39	34	35	157	258	155	53	32,3
Udstået ved varetægt	145	2	4	5	3	4	9	10	6	5	10	22	42	18	6	29,6
Forvaring	4	-	-	-	-	-	-	-	-	-	2	2	2	2	-	31,5
Ungdomssanktion for 15-17-årige bl. ubet. frihedsstraffe	60	15	26	19	-	-	-	-	-	-	-	-	-	-	-	16,1
<i>Betinget frihedsstraf</i>	12 518	152	360	443	535	548	487	467	404	401	387	2 668	3 046	2 169	2 451	32,7
Betinget dom alene	6 071	138	314	329	345	301	281	256	218	196	193	844	2 386	796	474	29,9
Betinget dom og samfundstj.	2 400	2	4	22	72	102	84	70	65	63	63	231	343	176	103	30,4
Betinget dom og bøde	2 934	11	41	87	105	122	91	99	80	86	75	312	693	654	478	35,5
Betinget dom, bøde og samfundstjeneste	2 113	2	2	5	13	23	31	42	41	56	56	281	624	543	396	38,4
Alkoholistbehandling bl. bet. frihedsstraffe	1 452	-	-	1	6	5	10	14	20	19	23	109	400	488	357	41,9
<i>Bødeafgørelse</i>	102 684	2 083	2 169	2 428	2 896	3 252	2 990	2 981	2 912	2 919	2 838	13 904	27 450	18 014	16 848	35,2
Bødedom	17 406	64	186	217	376	598	582	617	573	598	573	2 683	4 833	3 054	2 452	34,9
Bødevedtagelse	2 514	31	76	104	108	124	120	127	96	97	97	364	554	370	246	31,3
Bødeforlæg	74 716	985	2 900	2 087	2 169	2 210	2 971	2 965	2 975	2 961	2 939	9 772	20 062	13 101	12 619	35,3
Indenretlig bøde og frakendelse ..	713	-	2	2	13	24	25	24	23	24	23	114	167	113	160	38,3
Udenretlig bøde og frakendelse ..	7 019	3	6	18	131	169	239	237	238	234	204	964	2 829	2 376	2 371	37,2
Indenretlig vedt. af bøde og kørselsforbud	29	-	-	-	12	6	6	2	-	2	-	-	2	-	-	19,9
Udenretlig vedt. af bøde og kørselsforbud	287	-	-	-	87	121	47	9	7	4	2	7	3	-	-	19,4
Udeblivelsesdomme bl. frihedsstraffe og bøder	16	-	-	-	-	-	-	-	2	-	-	-	6	5	3	39,8
<i>Tiltalefrafald</i>	2 694	75	234	215	115	91	77	74	112	87	102	433	651	304	124	28,4
Vilkår vedr. unge/Lov om aktiv socialpolitik mv.	161	14	59	56	26	3	2	-	2	-	-	-	-	2	-	16,9
Ungdomskontrakt	230	29	111	86	4	-	-	-	-	-	-	-	-	-	-	16,3
Øvrige tiltalefrafald	2 303	32	64	73	85	88	76	74	111	87	102	433	651	303	124	30,4
<i>Tiltale undladt</i>	15 158	303	581	597	754	760	718	667	636	560	561	2 355	3 603	2 862	2 201	30,2
Tiltale undladt/frafald	2 726	67	82	131	151	149	144	141	133	119	108	433	554	279	235	29,9
Tiltale opgivet	12 432	236	499	466	603	611	574	526	503	441	453	2 922	3 049	2 583	966	30,3
<i>Anden afgørelse</i>	745	3	4	20	16	18	14	30	27	32	22	102	206	140	111	35,4
Foranstaltningsdomme	503	2	2	11	12	8	6	18	22	17	17	74	148	96	71	35,3
Advarsel	188	-	3	5	2	6	5	9	2	11	2	24	45	37	37	37,3
Straf bortfaldet	48	2	-	4	2	4	2	2	2	2	3	4	13	7	3	30,4
Militær straf	6	-	-	-	-	-	2	2	2	2	-	-	-	-	-	21,8
<i>Frifindelse</i>	1 817	22	56	72	69	69	84	60	72	67	48	260	468	270	200	32,3

Anm. Inkl. 60 med uoplyst afgørelse.

¹ Decided by a judge or by the police.

Tabel 3.02B

Afgørelser fordelt efter afgørelsestype og alder 2002, straffelovsovertrædelser
 Decisions¹ by type of sentence and age 2002, criminal cases

Afgørelsens art 2002	Alder på afgørelsestidspunktet															Gen- nem- sntl. alder
	I alt	15 år	16 år	17 år	18 år	19 år	20 år	21 år	22 år	23 år	24 år	25-29 år	30-39 år	40-49 år	50- år	
I alt	51 829	2 224	2 132	2 230	2 353	2 330	2 133	2 033	2 920	2 786	2 734	7 495	12 262	6 871	5 326	31,3
Dom til frihedsstraf	16 440	165	412	570	786	844	795	773	698	684	661	2 874	4 345	2 957	876	29,7
<i>Ubetinget frihedsstraf</i>	7 879	13	56	136	270	335	352	370	360	371	365	2 656	2 404	928	263	30,0
Ubetinget dom alene	6 290	2	18	61	167	227	264	280	290	298	284	2 388	2 015	780	217	30,5
Ubetinget dom og samfundstj.	2	-	-	-	-	-	-	-	-	2	-	-	-	-	-	23,0
Delvis betinget dom	774	11	30	65	75	64	43	42	28	35	34	106	163	57	21	26,4
Delvis betinget dom og samfundstj.	129	-	-	2	9	7	14	6	4	3	9	18	37	15	5	29,2
Ubetinget dom og bøde	555	-	5	3	16	33	23	35	32	29	28	125	152	58	16	29,2
Udstået ved varetægt	126	2	3	5	3	4	8	7	6	5	9	18	36	17	4	29,4
Forvaring	4	-	-	-	-	-	-	-	-	-	2	2	2	2	-	31,5
Ungdomssanktion for 15-17-årige bl. ubet. frihedsstraffe	60	15	26	19	-	-	-	-	-	-	-	-	-	-	-	16,1
<i>Betinget frihedsstraf</i>	8 561	152	356	434	516	509	443	403	338	313	296	2 218	2 941	2 029	613	29,5
Betinget dom alene	5 686	138	312	324	336	286	268	240	203	187	182	791	2 286	710	423	29,6
Betinget dom og samfundstj.	2 324	2	4	22	71	101	83	68	62	55	56	219	320	161	100	30,3
Betinget dom og bøde	2 362	11	39	84	102	116	82	82	60	65	49	181	281	133	77	28,0
Betinget dom, bøde og samfundstjeneste	189	2	2	4	7	6	10	13	13	6	9	27	54	25	13	30,9
Alkoholistbehandling bl. bet. frihedsstraffe	133	-	-	1	2	2	2	3	4	5	1	13	55	38	7	35,3
<i>Bødeafgørelse</i>	18 909	676	888	877	814	763	647	655	575	533	526	2 140	3 938	2 806	3 071	33,4
Bødedom	4 974	51	147	148	172	202	192	186	188	178	168	682	2 317	867	476	32,4
Bødevedtagelse	2 119	28	64	80	66	66	55	62	47	45	37	159	221	124	65	28,3
Bødeforlæg	12 816	597	677	649	576	495	400	407	340	310	321	2 299	2 400	2 815	2 530	34,3
Indenretlig bøde og frakendelse	-	-	-	-	-	-	-	-	-	-	-	-	-	-	-	-
Udenretlig bøde og frakendelse	-	-	-	-	-	-	-	-	-	-	-	-	-	-	-	-
Indenretlig vedt. af bøde og kørselsforbud	-	-	-	-	-	-	-	-	-	-	-	-	-	-	-	-
Udenretlig vedt. af bøde og kørselsforbud	-	-	-	-	-	-	-	-	-	-	-	-	-	-	-	-
Udeblivelsesdomme bl. frihedsstraffe og bøder	12	-	-	-	-	-	-	-	1	-	-	-	4	5	2	40,7
<i>Tiltalefrafald</i>	2 238	75	231	201	104	75	64	52	85	67	66	340	531	246	101	28,0
Vilkår vedr. unge/Lov om aktiv socialpolitik mv.	161	14	59	56	26	3	2	-	2	-	-	-	-	2	-	16,9
Ungdomskontrakt	230	29	111	86	4	-	-	-	-	-	-	-	-	-	-	16,3
Øvrige tiltalefrafald	2 847	32	61	59	74	72	63	52	84	67	66	340	531	245	101	30,4
<i>Tiltale undladt</i>	11 899	268	518	474	569	567	535	472	470	414	418	2 806	2 853	2 510	2 025	30,6
Tiltale undladt/frafald	592	37	32	33	16	12	18	19	19	21	17	76	92	55	145	36,2
Tiltale opgivet	11 307	231	486	441	553	555	517	453	451	393	401	2 730	2 761	2 455	880	30,3
<i>Anden afgørelse</i>	646	3	4	19	15	17	13	26	24	26	20	90	180	116	93	35,2
Foranstaltningssdomme	488	2	2	11	12	8	6	17	21	17	17	74	142	89	71	35,3
Advarsel	112	-	3	4	2	5	5	7	2	7	-	12	25	20	21	36,3
Straf bortfaldet	46	2	-	4	2	4	2	2	2	2	3	4	13	7	2	29,3
Militær straf	-	-	-	-	-	-	-	-	-	-	-	-	-	-	-	-
<i>Frifindelse</i>	1 637	22	53	70	65	64	79	55	68	62	43	245	415	236	160	31,7

Anm. Inkl. 60 med uoplyst afgørelse.

¹ Decided by a judge or by the police.

Tabel 3.03A

Afgørelser fordelt efter overtrædelsens art og afgørelsestype 2002, i alt
 Decisions¹ by type of offence and type of sentence 2002, total

Overtrædelsens art 2002	I alt	Dom til frihedsstraf			Bøde	Tiltale- frafald	Tiltale undladt	Anden afgø- relse	Frifin- delse
		I alt	Ubetinget	Betinget					
I alt	148 903	22 604	10 086	12 518	105 813	2 695	15 166	745	1 820
Straffelov i alt	51 829	16 440	7 879	8 561	18 909	2 238	11 899	646	1 637
<i>Sædelighedsforbrydelser</i>	1 120	309	168	141	229	30	459	35	58
Blodskam mv.	68	31	14	17	-	1	30	3	3
Voldtægt mv.	230	64	59	5	-	1	153	5	7
Heteroseksuel sædeligh.forbr. børn u. 12 år	104	46	29	17	1	-	39	8	10
Heteroseksuel sædeligh.forbr. iøvrigt	111	32	15	17	3	12	51	5	8
Homoseksuel sædeligh.forbr. børn u. 12 år	7	3	2	1	-	-	3	1	-
Homoseksuel sædeligh.forbr. iøvrigt	16	7	4	3	-	1	4	3	1
Blufærdighedskrænkelser ved beføling	169	53	21	32	35	2	63	4	12
Blufærdighedskrænkelser ved blotteri	145	16	3	13	79	4	38	2	6
Blufærdighedskrænkelser i øvrigt	165	27	6	21	69	7	53	3	6
Tugt mv.	105	30	15	15	42	2	25	1	5
<i>Voldsforbrydelser</i>	10 502	5 534	2 919	2 615	674	431	2 836	295	710
Vold o.l. mod offentlig myndighed mv.	1 229	739	419	320	203	50	116	77	42
Opløb/forstyrrelse af offentlig orden	3	-	-	-	3	-	-	-	-
Manddrab	37	21	21	-	-	-	3	10	3
Forsøg på manddrab	46	10	10	-	-	-	29	6	1
Simpel vold	6 418	3 399	1 532	1 867	290	322	1 817	108	475
Alvorligere vold	1 155	714	537	177	4	19	262	49	95
Særlig alvorlig vold	21	10	10	-	-	-	6	2	3
Uagtsomt manddrab/legemsbeskadigelse	15	3	2	1	8	1	2	1	-
Andre forbrydelser mod liv og legeme	133	66	42	24	5	1	54	4	3
Forbrydelse mod den personlige frihed	163	89	47	42	9	2	48	6	9
Trusler	1 282	483	299	184	152	36	499	32	79
<i>Ejendomsforbrydelser</i>	36 424	9 234	3 952	5 282	16 820	1 636	7 658	281	758
Dokumentfalsk	1 551	791	244	547	161	78	458	5	58
Brandstiftelse	331	113	73	40	8	13	108	77	11
Indbrud i banker, forretninger mv.	1 917	1 087	488	599	61	164	565	11	27
Indbrud i beboelser	1 034	610	361	249	17	72	308	6	20
Indbrud i ubeboede bebyggelser	272	139	43	96	31	41	58	1	2
Tyveri fra bil, båd mv.	857	297	113	184	178	76	289	4	13
Butikstyveri mv.	12 017	737	438	299	9 988	318	864	30	80
Andre tyverier	4 770	1 256	466	790	1 684	285	1 429	21	94
Tyveri/brugstyveri af indreg. køretøj	2 187	757	437	320	690	140	548	9	41
Tyveri/brugstyveri af knallert	561	33	9	24	360	43	114	1	10
Tyveri/brugstyveri af cykel	423	22	15	7	325	23	48	2	3
Tyveri/brugstyveri af andet	433	79	29	50	259	15	74	1	5
Ulovlig omgang med hittegods	494	108	39	69	317	12	40	9	8
Underslæb, bedrageri, mandatsvig	2 823	1 383	217	1 166	370	91	817	15	147
Afpresning og åger	125	49	42	7	3	-	62	1	10
Skyldnersvig	75	26	3	23	6	3	32	-	8
Hæleri	1 841	698	258	440	569	76	406	11	81
Roveri	1 156	692	562	130	1	8	348	44	33
Grov skattesvig mv.	53	26	22	4	-	2	24	-	1
Hærværk	3 138	306	83	223	1 537	164	1 006	29	96
Uagtsomt hæleri	124	6	-	6	97	3	12	-	6
Berigelsesforbrydelse og formuekrænkelser	242	19	10	9	158	9	48	4	4
<i>Andre forbrydelser</i>	3 783	1 363	840	523	1 186	141	946	35	111
Salg af narkotika mv.	558	398	318	80	-	4	147	4	5
Smugling mv. af narkotika	183	136	125	11	-	-	43	1	3
Uagtsomt manddrab mv. ved færdselsuheld	280	38	31	7	194	5	27	2	14
Øvrige straffelovsbestemmelser	2 762	791	366	425	992	132	729	28	89
Færdselslov i alt	80 375	4 747	1 385	3 362	74 909	182	391	20	126
Færdselsuheld med spiritus	2 004	641	107	534	1 259	5	89	1	9
Spiritus- og promillekørsel	9 693	2 969	681	2 288	6 512	19	166	3	24
Mangler ved køretøj	4 568	1	1	-	4 563	1	2	1	-
Færdselslov i øvrigt	64 110	1 136	596	540	62 575	157	134	15	93
Særlove i alt	16 699	1 417	822	595	11 995	275	2 876	79	57
Lov om euforiserende stoffer	7 269	980	566	414	3 650	211	2 385	21	22
Våbenloven	2 141	113	59	54	1 718	58	211	23	18
Skatte- og afgiftslove	300	130	52	78	161	-	6	-	3
Særlove i øvrigt	6 989	194	145	49	6 466	6	274	35	14

Anm. Inklusiv 60 med uoplyst afgørelse.

¹ Decided by a judge or by the police.

Tabel 3.03B

Afgørelser fordelt efter overtrædelsens art og afgørelsestype 2002, mænd

Decisions¹ by type of offence and type of sentence 2002, males

Overtrædelsens art 2002	I alt	Dom til frihedsstraf			Bøde	Tiltale- fracald	Tiltale undladt	Anden afgø- relse	Frifin- delse
		I alt	Ubetinget	Betinget					
I alt	124 799	20 489	9 608	10 881	86 344	2 432	13 293	649	1 539
Straffelov i alt	42 991	14 834	7 493	7 341	13 786	2 001	10 370	558	1 389
<i>Sædelighedsforbrydelser</i>	1 098	305	167	138	229	27	447	34	56
Blodskam mv.	67	31	14	17	-	1	29	3	3
Voldtægt mv.	229	64	59	5	-	1	152	5	7
Heteroseksuel sædeligh.forbr. børn u. 12 år	103	45	29	16	1	-	39	8	10
Heteroseksuel sædeligh.forbr. iøvrigt	108	32	15	17	3	12	49	4	8
Homoseksuel sædeligh.forbr. børn u. 12 år	7	3	2	1	-	-	3	1	-
Homoseksuel sædeligh.forbr. iøvrigt	15	7	4	3	-	-	4	3	1
Blufærdighedskrænkelser ved beføling	169	53	21	32	35	2	63	4	12
Blufærdighedskrænkelser ved blotteri	143	16	3	13	79	4	36	2	6
Blufærdighedskrænkelser i øvrigt	159	27	6	21	69	6	49	3	5
Tugt mv.	98	27	14	13	42	1	23	1	4
<i>Voldsforbrydelser</i>	9 659	5 202	2 823	2 379	594	358	2 572	262	653
Vold o.l. mod offentlig myndighed mv.	1 100	663	395	268	191	39	105	64	36
Opløb/forstyrrelse af offentlig orden	3	-	-	-	3	-	-	-	-
Manddrab	35	20	20	-	-	-	3	9	3
Forsøg på manddrab	36	8	8	-	-	-	23	5	-
Simpel vold	5 939	3 225	1 495	1 730	243	274	1 647	98	446
Alvorligere vold	1 039	661	519	142	4	10	233	42	80
Særlig alvorlig vold	15	7	7	-	-	-	3	2	3
Uagtsomt manddrab/legemsbeskadigelse	12	3	2	1	5	1	2	1	-
Andre forbrydelser mod liv og lemmer	130	65	41	24	5	1	53	4	2
Forbrydelse mod den personlige frihed	146	82	45	37	6	2	41	6	9
Trusler	1 204	468	291	177	137	31	462	31	74
<i>Ejendomsforbrydelser</i>	28 982	8 130	3 732	4 398	11 930	1 492	6 575	233	587
Dokumentfalsk	1 202	609	227	382	117	58	375	5	38
Brandstiftelse	282	102	66	36	8	7	94	59	11
Indbrud i banker, forretninger mv.	1 867	1 063	482	581	59	162	543	11	27
Indbrud i beboelser	988	586	353	233	16	69	292	6	19
Indbrud i ubeboede bebyggelser	267	138	43	95	31	40	55	1	2
Tyveri fra bil, båd mv.	824	290	112	178	170	73	274	4	13
Butikstyveri mv.	7 482	565	372	193	5 951	264	641	16	45
Andre tyverier	3 967	1 064	427	637	1 370	256	1 192	19	65
Tyveri/brugstyveri af indreg. køretøj	2 039	737	428	309	634	137	488	9	32
Tyveri/brugstyveri af knallert	551	33	9	24	354	43	110	1	10
Tyveri/brugstyveri af cykel	402	22	15	7	307	23	46	1	3
Tyveri/brugstyveri af andet	411	78	29	49	247	15	65	1	5
Ulovlig omgang med hittegods	438	96	39	57	281	11	35	9	6
Underslæb, bedrageri, mandatsvig	2 079	1 034	190	844	241	79	610	13	102
Afpresning og åger	118	48	41	7	3	-	57	1	9
Skyldnersvig	62	25	3	22	5	3	22	-	7
Hæleri	1 639	651	252	399	497	71	347	10	63
Roveri	1 096	655	536	119	1	8	331	42	30
Grov skattesvig mv.	45	22	19	3	-	2	20	-	1
Hærværk	2 912	289	80	209	1 426	160	925	22	90
Uagtsomt hæleri	113	6	-	6	88	3	11	-	5
Berigelsesforbrydelse og formuekrænkelser	198	17	9	8	124	8	42	3	4
<i>Andre forbrydelser</i>	3 252	1 197	771	426	1 033	124	776	29	93
Salg af narkotika mv.	478	358	292	66	-	2	110	3	5
Smugling mv. af narkotika	167	129	118	11	-	-	35	1	2
Uagtsomt manddrab mv. ved færdselsuheld	238	35	29	6	161	3	23	2	14
Øvrige straffelovsbestemmelser	2 369	675	332	343	872	119	608	23	72
Færdselslov i alt	68 069	4 344	1 329	3 015	63 068	179	357	19	102
Færdselsuheld med spiritus	1 756	554	99	455	1 107	5	81	1	8
Spiritus- og promillekørsel	8 936	2 692	649	2 043	6 047	18	154	3	22
Mangler ved køretøj	4 337	1	1	-	4 333	1	1	1	-
Færdselslov i øvrigt	53 040	1 097	580	517	51 581	155	121	14	72
Særlove i alt	13 739	1 311	786	525	9 490	252	2 566	72	48
Lov om euforiserende stoffer	6 644	892	536	356	3 378	191	2 145	19	19
Våbenloven	2 015	110	59	51	1 621	56	191	22	15
Skatte- og afgiftslove	274	125	51	74	141	-	5	-	3
Særlove i øvrigt	4 806	184	140	44	4 350	5	225	31	11

Anm. Inklusiv 53 med uoplyst afgørelse.

¹ Decided by a judge or by the police.

Tabel 3.03C

Afgørelser fordelt efter overtrædelsens art og afgørelsestype 2002, kvinder

Decisions¹ by type of offence and type of sentence 2002, females

Overtrædelsens art 2002	I alt	Dom til frihedsstraf			Bøde	Tiltale- frafald	Tiltale undladt	Anden afgø- relse	Frifin- delse
		I alt	Ubetinget	Betinget					
I alt	20 963	2 115	478	1 637	16 340	262	1 865	96	278
Straffelov i alt	8 838	1 606	386	1 220	5 123	237	1 529	88	248
<i>Sædelighedsforbrydelser</i>	22	4	1	3	-	3	12	1	2
Blodskam mv.	1	-	-	-	-	-	1	-	-
Voldtægt mv.	1	-	-	-	-	-	1	-	-
Heteroseksuel sædeligh.forbr. børn u. 12 år	1	1	-	1	-	-	-	-	-
Heteroseksuel sædeligh.forbr. iøvrigt	3	-	-	-	-	-	2	1	-
Homoseksuel sædeligh.forbr. børn u. 12 år	-	-	-	-	-	-	-	-	-
Homoseksuel sædeligh.forbr. iøvrigt	1	-	-	-	-	1	-	-	-
Blufærdighedskrænkelser ved beføling	-	-	-	-	-	-	-	-	-
Blufærdighedskrænkelser ved blotteri	2	-	-	-	-	-	2	-	-
Blufærdighedskrænkelser i øvrigt	6	-	-	-	-	1	4	-	1
Utugt mv.	7	3	1	2	-	1	2	-	1
<i>Voldsforbrydelser</i>	843	332	96	236	80	73	264	33	57
Vold o.l. mod offentlig myndighed mv.	129	76	24	52	12	11	11	13	6
Opløb/forstyrrelse af offentlig orden	-	-	-	-	-	-	-	-	-
Manddrab	2	1	1	-	-	-	-	1	-
Forsøg på manddrab	10	2	2	-	-	-	6	1	1
Simpel vold	479	174	37	137	47	48	170	10	29
Alvorligere vold	116	53	18	35	-	9	29	7	15
Særlig alvorlig vold	6	3	3	-	-	-	3	-	-
Uagtsomt manddrab/legemsbeskadigelse	3	-	-	-	3	-	-	-	-
Andre forbrydelser mod liv og legeme	3	1	1	-	-	-	1	-	1
Forbrydelse mod den personlige frihed	17	7	2	5	3	-	7	-	-
Trusler	78	15	8	7	15	5	37	1	5
<i>Ejendomsforbrydelser</i>	7 442	1 104	220	884	4 890	144	1 083	48	171
Dokumentfalsk	349	182	17	165	44	20	83	-	20
Brandstiftelse	49	11	7	4	-	6	14	18	-
Indbrud i banker, forretninger mv.	50	24	6	18	2	2	22	-	-
Indbrud i beboelser	46	24	8	16	1	3	16	-	1
Indbrud i ubeboede bebyggelser	5	1	-	1	-	1	3	-	-
Tyveri fra bil, båd mv.	33	7	1	6	8	3	15	-	-
Butikstyveri mv.	4 535	172	66	106	4 037	54	223	14	35
Andre tyverier	803	192	39	153	314	29	237	2	29
Tyveri/brugstyveri af indreg. køretøj	148	20	9	11	56	3	60	-	9
Tyveri/brugstyveri af knallert	10	-	-	-	6	-	4	-	-
Tyveri/brugstyveri af cykel	21	-	-	-	18	-	2	1	-
Tyveri/brugstyveri af andet	22	1	-	1	12	-	9	-	-
Ulovlig omgang med hittegods	56	12	-	12	36	1	5	-	2
Underslæb, bedrageri, mandatsvig	744	349	27	322	129	12	207	2	45
Afpresning og åger	7	1	1	-	-	-	5	-	1
Skyldnersvig	13	1	-	1	1	-	10	-	1
Hæleri	202	47	6	41	72	5	59	1	18
Roveri	60	37	26	11	-	-	17	2	3
Grov skattesvig mv.	8	4	3	1	-	-	4	-	-
Hærværk	226	17	3	14	111	4	81	7	6
Uagtsomt hæleri	11	-	-	-	9	-	1	-	1
Berigelsesforbrydelse og formuekrænkelser	44	2	1	1	34	1	6	1	-
<i>Andre forbrydelser</i>	531	166	69	97	153	17	170	6	18
Salg af narkotika mv.	80	40	26	14	-	2	37	1	-
Smugling mv. af narkotika	16	7	7	-	-	-	8	-	1
Uagtsomt manddrab mv. ved færdselsuheld	42	3	2	1	33	2	4	-	-
Øvrige straffelovsbestemmelser	393	116	34	82	120	13	121	5	17
Færdselslov i alt	10 840	403	56	347	10 382	2	29	1	23
Færdselsuheld med spiritus	248	87	8	79	152	-	8	-	1
Spiritus- og promillekørsel	757	277	32	245	465	1	12	-	2
Mangler ved køretøj	144	-	-	-	143	-	1	-	-
Færdselslov i øvrigt	9 691	39	16	23	9 622	1	8	1	20
Særlove i alt	1 285	106	36	70	835	23	307	7	7
Lov om euforiserende stoffer	625	88	30	58	272	20	240	2	3
Våbenloven	126	3	-	3	97	2	20	1	3
Skatte- og afgiftslove	24	5	1	4	18	-	1	-	-
Særlove i øvrigt	510	10	5	5	448	1	46	4	1

Anm. Inklusiv 7 med uoplyst afgørelse.

¹ Decided by a judge or by the police.

Tabel 3.04

Afgørelser fordelt efter overtrædelsens art, køn og bopælskommune 2002
 Decisions¹ by type of offence, sex and municipality of residence 2002

	I alt	Køn			Virksomheder	Bopælskommune				
		Mænd	Kvinder			Uoplyst	København og Frederiksberg	Hovedstadsområdet i øvrigt	Odense, Esbjerg, Randers, Ålborg, Århus	Kommuner med by over 10 000 indbygg.
Overtrædelsens art 2002										
I alt	148 903	124 799	20 963	3 141	7 459	19 800	13 294	21 692	41 371	45 287
Straffelov i alt	51 829	42 991	8 838	-	2 332	8 691	4 908	8 871	15 066	11 961
<i>Sædelighedsforbrydelser</i>	1 120	1 098	22	-	25	173	105	173	318	326
Blodskam mv.	68	67	1	-	-	6	3	12	24	23
Voldtægt mv.	230	229	1	-	11	37	20	46	58	58
Heteroseksuel sædeligh.forbr. børn u. 12 år	104	103	1	-	-	13	9	14	28	40
Heteroseksuel sædeligh.forbr. i øvrigt	111	108	3	-	3	12	13	17	30	36
Homoseksuel sædeligh.forbr. børn u. 12 år	7	7	-	-	-	-	-	-	1	6
Homoseksuel sædeligh.forbr. i øvrigt	16	15	1	-	1	4	-	3	2	6
Blufærdighedskrænkelse ved beføling	169	169	-	-	6	26	12	27	55	43
Blufærdighedskrænkelse ved blotteri	145	143	2	-	1	28	20	22	36	38
Blufærdighedskrænkelse i øvrigt	165	159	6	-	2	29	12	20	52	50
Utugt mv.	105	98	7	-	1	18	16	12	32	26
<i>Voldsforbrydelser</i>	10 502	9 659	843	-	208	1 254	922	1 963	3 363	2 792
Vold o.l. mod offentlig myndighed mv.	1 229	1 100	129	-	41	260	134	185	341	268
Opløb/forstyrrelse af offentlig orden	3	3	-	-	-	-	2	-	1	-
Manddrab	37	35	2	-	3	5	3	2	17	7
Forsøg på manddrab	46	36	10	-	1	9	3	7	21	5
Simpel vold	6 418	5 939	479	-	91	598	546	1 232	2 128	1 823
Alvorligere vold	1 155	1 039	116	-	41	161	84	242	380	247
Særlig alvorlig vold	21	15	6	-	2	1	2	7	4	5
Uagtsomt manddrab/legemsbeskadigelse	15	12	3	-	-	1	-	4	3	7
Andre forbrydelser mod liv og legeme	133	130	3	-	6	20	13	13	33	48
Forbrydelse mod den personlige frihed	163	146	17	-	4	19	11	44	43	42
Trusler	1 282	1 204	78	-	19	180	124	227	392	340
<i>Ejendomsforbrydelser</i>	36 424	28 982	7 442	-	1 863	6 490	3 538	6 169	10 421	7 943
Dokumentfalsk	1 551	1 202	349	-	186	301	143	201	411	309
Brandstiftelse	331	282	49	-	4	43	18	69	107	90
Indbrud i banker, forretninger mv.	1 917	1 867	50	-	36	324	161	366	595	435
Indbrud i beboelser	1 034	988	46	-	22	148	101	207	341	215
Indbrud i ubeboede bebyggelser	272	267	5	-	3	19	16	37	96	101
Tyveri fra bil, båd mv.	857	824	33	-	53	153	68	152	237	194
Butikstyveri mv.	12 017	7 482	4 535	-	924	2 467	1 268	2 150	3 273	1 935
Andre tyverier	4 770	3 967	803	-	289	730	472	669	1 488	1 122
Tyveri/brugstyveri af indreg. køretøj	2 187	2 039	148	-	43	346	207	393	600	598
Tyveri/brugstyveri af knallert	561	551	10	-	4	66	40	94	190	167
Tyveri/brugstyveri af cykel	423	402	21	-	16	110	45	82	111	59
Tyveri/brugstyveri af andet	433	411	22	-	3	61	40	79	108	142
Ulovlig omgang med hittegods	494	438	56	-	17	89	44	73	129	142
Underslæb, bedrageri, mandatsvig	2 823	2 079	744	-	85	454	263	531	804	686
Afpresning og åger	125	118	7	-	-	23	9	17	42	34
Skyldnersvig	75	62	13	-	2	12	5	8	22	26
Hæleri	1 841	1 639	202	-	49	332	166	297	519	478
Røveri	1 156	1 096	60	-	29	236	123	232	332	204
Grov skattesvig mv.	53	45	8	-	10	6	7	3	16	11
Hærværk	3 138	2 912	226	-	73	467	296	464	913	925
Uagtsomt hæleri	124	113	11	-	1	25	11	14	35	38
Berigelsesforbrydelse og formuekrænkelse	242	198	44	-	14	78	35	31	52	32
<i>Andre forbrydelser</i>	3 783	3 252	531	-	236	774	343	566	964	900
Salg af narkotika mv.	558	478	80	-	10	106	33	103	161	145
Smugling mv. af narkotika	183	167	16	-	41	48	16	22	28	28
Uagtsomt manddrab mv. ved færdselsuheld	280	238	42	-	6	17	9	39	89	120
Øvrige straffelovsbestemmelser	2 762	2 369	393	-	179	603	285	402	686	607
Færdselslov i alt	80 375	68 069	10 840	1 466	2 717	8 167	6 807	10 692	22 593	29 399
Færdselsuheld med spiritus	2 004	1 756	248	-	28	169	117	255	607	828
Spiritus- og promillekørsel	9 693	8 936	757	-	121	697	628	1 260	2 921	4 066
Mangler ved køretøj	4 568	4 337	144	87	97	244	392	596	1 375	1 864
Færdselslov i øvrigt	64 110	53 040	9 691	1 379	2 471	7 057	5 670	8 581	17 690	22 641
Særlove i alt	16 699	13 739	1 285	1 675	2 410	2 942	1 579	2 129	3 712	3 927
Lov om euforiserende stoffer	7 269	6 644	625	-	183	1 886	881	1 218	1 833	1 268
Våbenloven	2 141	2 015	126	-	96	442	246	297	586	474
Skatte- og afgiftslove	300	274	24	2	37	29	22	38	80	94
Særlove i øvrigt	6 989	4 806	510	1 673	2 094	585	430	576	1 213	2 091

¹ Decided by a judge or by the police.

Tabel 3.05A

Afgørelser fordelt efter overtrædelsens art og alder 2002, i alt
 Decisions¹ by type of offence and age 2002, total

Overtrædelsens art 2002	Alder på afgørelsestidspunktet															Gen- nem- sntl. alder
	I alt	15 år	16 år	17 år	18 år	19 år	20 år	21 år	22 år	23 år	24 år	25-29 år	30-39 år	40-49 år	50- år	
I alt	145 762	1 666	3 487	3 931	4 662	5 093	4 749	4 689	4 567	4 483	4 374	20 706	38 569	24 271	20 515	34,1
Straffelov i alt	51 829	1 224	2 132	2 230	2 353	2 330	2 133	2 033	1 920	1 786	1 734	7 495	12 262	6 871	5 326	31,3
<i>Sædelighedsforbrydelser</i>	1 120	8	21	22	28	34	30	26	32	28	34	135	295	223	204	36,5
Blodskam mv.	68	-	-	1	-	-	1	-	-	1	-	2	24	16	23	44,9
Voldtægt mv.	230	4	9	6	9	14	10	10	10	6	10	29	57	36	20	31,1
Heteroseksuel sædeligh.forbr. børn u. 12 år	104	-	-	-	3	2	3	1	1	-	2	12	27	31	22	40,6
Heteroseksuel sædeligh.forbr. i øvrigt	111	1	5	4	6	6	6	6	5	3	5	16	20	14	14	31,2
Homoseksuel sædeligh.forbr. børn u. 12 år	7	-	-	2	-	-	-	-	-	-	-	1	-	3	1	34,0
Homoseksuel sædeligh.forbr. i øvrigt	16	-	-	2	1	1	-	-	-	2	1	1	3	4	1	31,1
Blufærdighedskrænkelser ved befoing	169	2	3	4	5	5	2	2	3	3	4	15	37	41	43	39,5
Blufærdighedskrænkelser ved blotteri	145	-	1	1	1	3	3	2	5	3	1	21	49	22	33	38,4
Blufærdighedskrænkelser i øvrigt	165	1	3	2	2	1	2	3	5	5	6	20	51	36	28	37,0
Utugt mv.	105	-	-	-	1	2	3	2	3	5	5	18	27	20	19	37,1
<i>Voldsforbrydelser</i>	10 502	211	422	508	491	512	474	449	421	395	356	1 598	2 618	1 362	685	29,9
Vold o.l. mod offentlig myndighed mv.	1 229	28	29	34	40	48	49	54	46	47	44	217	360	152	81	30,8
Opløb/forstyrrelse af offentlig orden	3	-	1	-	-	-	1	1	-	-	-	-	-	-	-	19,0
Manddrab	37	-	-	1	1	-	-	2	-	2	1	3	12	10	5	36,1
Forsøg på manddrab	46	-	1	1	2	-	4	4	3	2	2	7	10	5	5	31,0
Simpel vold	6 418	138	313	360	315	331	300	276	257	237	208	945	1 490	820	428	29,5
Alvorligere vold	1 155	18	35	67	82	66	63	50	58	55	45	182	252	130	52	28,3
Særlig alvorlig vold	21	-	-	-	-	-	1	2	-	2	3	3	5	3	2	33,2
Uagtsomt manddrab/legemsbeskadigelse	15	-	-	-	1	1	1	-	1	-	-	3	3	2	3	35,5
Andre forbrydelser mod liv og legeme	133	4	4	9	1	16	3	7	6	3	4	15	28	16	17	31,2
Forbrydelse mod den personlige frihed	163	3	6	2	3	11	7	8	5	1	4	32	52	22	7	30,5
Trusler	1 282	20	33	34	46	39	45	45	45	46	45	191	406	202	85	31,7
<i>Ejendomsforbrydelser</i>	36 424	990	1 639	1 625	1 695	1 627	1 453	1 408	1 298	1 208	1 207	5 121	8 363	4 731	4 059	31,5
Dokumentfalsk	1 551	4	12	16	31	51	48	45	58	55	55	281	544	244	107	32,7
Brandstiftelse	331	9	16	7	16	13	8	13	11	4	6	46	83	49	50	33,1
Indbrud i banker, forretninger mv.	1 917	33	113	139	154	164	109	103	87	95	95	380	335	94	16	24,9
Indbrud i beboelser	1 034	20	35	38	62	69	62	64	53	57	42	198	246	77	11	26,6
Indbrud i ubeboede bebyggelser	272	9	30	19	26	20	17	21	9	5	6	29	51	23	7	25,3
Tyveri fra bil, båd mv.	857	21	54	58	69	77	62	54	50	36	38	141	138	44	15	24,8
Butikstyveri mv.	12 017	347	334	314	296	268	250	278	287	265	303	1 320	2 831	2 166	2 758	37,6
Andre tyverier	4 770	121	235	268	247	257	267	201	208	182	161	747	1 106	521	249	28,5
Tyveri/brugstyveri af indreg. køretøj	2 187	61	146	165	207	145	145	140	121	87	98	342	387	120	23	24,7
Tyveri/brugstyveri af knallert	561	78	120	85	56	37	28	24	16	8	16	38	36	17	2	20,2
Tyveri/brugstyveri af cykel	423	19	40	23	22	16	17	21	19	14	17	53	101	46	15	27,6
Tyveri/brugstyveri af andet	433	32	62	47	31	31	28	15	17	15	16	56	53	25	5	23,2
Ulovlig omgang med hittegods	494	14	19	27	25	25	17	25	22	15	26	59	124	66	30	29,7
Underslæb, bedrageri, mandatsvig	2 823	4	23	30	48	72	60	70	74	98	73	438	906	579	348	35,3
Afpresning og åger	125	3	4	5	6	7	9	4	3	7	7	28	27	10	5	28,0
Skyldnersvig	75	-	-	-	-	-	-	-	1	1	1	7	24	18	23	43,1
Hæleri	1 841	20	56	62	87	89	95	105	79	83	84	347	449	188	97	29,2
Roveri	1 156	55	103	99	91	79	57	53	49	48	47	176	201	81	17	25,0
Grov skattesvig mv.	53	-	-	-	-	-	-	-	-	-	-	6	12	17	18	45,4
Hærværk	3 138	138	223	209	198	187	158	158	117	115	108	384	616	300	227	28,0
Uagtsomt hæleri	124	-	5	3	6	5	4	4	6	5	5	18	36	16	11	31,5
Berigelsesforbrydelse og formuekrænkelser	242	2	9	11	17	15	12	10	11	13	3	27	57	30	25	30,6
<i>Andre forbrydelser</i>	3 783	15	50	75	139	157	176	150	169	155	137	641	986	555	378	32,3
Salg af narkotika mv.	558	-	2	3	20	22	38	21	30	24	29	138	141	63	27	30,1
Smugling mv. af narkotika	183	-	-	1	3	4	12	7	8	4	9	31	60	29	15	33,1
Uagtsomt manddrab mv. ved færdselsuheld	280	-	3	1	8	18	5	11	13	13	5	32	57	45	69	38,1
Øvrige straffelovsbestemmelser	2 762	15	45	70	108	113	121	111	118	114	94	440	728	418	267	32,2
Færdselslov i alt	78 909	337	1 170	1 411	1 877	2 055	2 029	2 025	2 056	2 138	2 115	10 952	22 530	14 848	13 366	36,1
Færdselsuheld med spiritus	2 004	4	15	38	63	70	58	55	51	65	59	278	468	395	385	36,6
Spiritus- og promillekørsel	9 693	7	23	45	194	233	245	230	241	235	221	982	2 383	2 508	2 146	38,9
Mangler ved køretøj	4 481	169	859	942	452	273	209	142	92	102	88	275	431	253	194	23,1
Færdselslov i øvrigt	62 731	157	273	386	1 168	1 479	1 517	1 598	1 672	1 736	1 747	9 417	19 248	11 692	10 641	36,5
Særlove i alt	15 024	105	185	290	432	708	587	631	591	559	525	2 259	3 777	2 552	1 823	33,3
Lov om euforiserende stoffer	7 269	39	91	179	292	382	371	390	387	374	332	1 387	1 857	950	238	29,3
Våbenloven	2 141	58	74	88	85	109	73	106	83	78	84	321	508	306	168	30,6
Skatte- og afgiftslove	298	-	-	-	-	1	2	2	3	3	4	18	83	86	96	43,6
Særlove i øvrigt	5 316	8	20	23	55	216	141	133	118	104	105	533	1 329	1 210	1 321	39,3

¹ Decided by a judge or by the police.

Tabel 3.05B

Afgørelser fordelt efter overtrædelsens art og alder 2002, mænd
 Decisions¹ by type of offence and age 2002, males

Overtrædelsens art 2002	Alder på afgørelsestidspunktet															Gen- nem- sntl. alder
	I alt	15 år	16 år	17 år	18 år	19 år	20 år	21 år	22 år	23 år	24 år	25-29 år	30-39 år	40-49 år	50- år	
I alt	124 799	1 371	3 142	3 574	4 192	4 552	4 278	4 211	4 089	4 011	3 923	18 053	32 682	20 172	16 549	33,6
Straffelov i alt	42 991	956	1 829	1 928	2 047	2 041	1 880	1 798	1 702	1 563	1 536	6 459	10 246	5 373	3 633	30,4
<i>Sædelighedsforbrydelser</i>	1 098	8	20	22	28	32	29	26	31	27	34	132	289	218	202	36,6
Blodskam mv.	67	-	-	1	-	-	1	-	-	1	-	2	24	16	22	44,6
Voldtægt mv.	229	4	9	6	9	14	10	10	10	6	10	29	57	35	20	31,1
Heteroseksuel sædeligh.forbr. børn u. 12 år	103	-	-	-	3	2	3	1	1	-	2	12	26	31	22	40,6
Heteroseksuel sædeligh.forbr. i øvrigt	108	1	5	4	6	5	6	6	5	3	5	14	20	14	14	31,4
Homoseksuel sædeligh.forbr. børn u. 12 år	7	-	-	2	-	-	-	-	-	-	-	1	-	3	1	34,0
Homoseksuel sædeligh.forbr. i øvrigt	15	-	-	2	1	1	-	-	-	1	1	1	3	4	1	31,6
Blufærdighedskrænkelser ved beføling	169	2	3	4	5	5	2	2	3	3	4	15	37	41	43	39,5
Blufærdighedskrænkelser ved blotteri	143	-	1	1	1	3	2	2	5	3	1	20	48	22	33	38,5
Blufærdighedskrænkelser i øvrigt	159	1	2	2	2	-	2	3	4	5	6	20	50	35	27	37,2
Utugt mv.	98	-	-	-	1	2	2	2	3	5	5	18	24	17	19	37,2
<i>Voldsforbrydelser</i>	9 659	186	367	463	447	476	446	421	392	374	333	1 501	2 402	1 236	615	29,8
Vold o.l. mod offentlig myndighed mv.	1 100	27	23	30	35	44	42	48	42	45	40	197	322	136	69	30,7
Opløb/forstyrrelse af offentlig orden	3	-	1	-	-	-	1	1	-	-	-	-	-	-	-	19,0
Manddrab	35	-	-	1	1	-	-	2	-	2	1	3	10	10	5	36,3
Forsøg på manddrab	36	-	1	-	2	-	2	4	1	2	2	7	8	4	3	30,5
Simpel vold	5 939	118	275	328	285	306	289	264	241	223	197	891	1 377	753	392	29,5
Alvorligere vold	1 039	15	27	62	79	62	59	47	55	52	41	167	225	106	42	27,9
Særlig alvorlig vold	15	-	-	-	-	-	-	2	-	1	2	3	4	1	2	33,8
Uagtsomt manddrab/legemsbeskadigelse	12	-	-	-	1	1	-	-	1	-	-	3	2	2	2	35,3
Andre forbrydelser mod liv og legeme	130	4	4	9	1	16	3	6	6	3	4	15	27	16	16	31,1
Forbrydelse mod den personlige frihed	146	3	6	-	2	10	7	8	5	1	4	29	47	19	5	30,2
Trusler	1 204	19	30	33	41	37	43	39	41	45	42	186	380	189	79	31,7
<i>Ejendomsforbrydelser</i>	28 982	751	1 402	1 382	1 452	1 396	1 258	1 225	1 128	1 022	1 044	4 269	6 693	3 462	2 498	30,2
Dokumentfalsk	1 202	2	7	11	19	41	39	31	48	45	46	236	426	172	79	32,4
Brandstiftelse	282	9	16	6	15	10	7	11	11	4	5	40	74	34	40	32,2
Indbrud i banker, forretninger mv.	1 867	32	111	135	150	162	106	98	86	94	93	371	327	86	16	24,8
Indbrud i beboelser	988	19	33	38	58	65	60	64	53	55	41	188	233	70	11	26,5
Indbrud i ubeboede bebyggelser	267	9	30	19	25	19	17	21	9	5	6	29	50	21	7	25,2
Tyveri fra bil, båd mv.	824	21	52	54	65	75	57	54	49	36	38	136	133	40	14	24,7
Butikstyveri mv.	7 482	154	181	161	173	173	158	190	190	181	212	884	1 947	1 404	1 474	36,9
Andre tyverier	3 967	106	205	240	210	220	236	176	176	147	137	633	903	403	175	28,0
Tyveri/brugstyveri af indreg. køretøj	2 039	56	132	150	195	137	132	136	118	85	94	327	346	109	22	24,6
Tyveri/brugstyveri af knallert	551	77	118	85	54	37	27	24	16	8	16	37	34	16	2	20,1
Tyveri/brugstyveri af cykel	402	18	40	22	22	16	16	20	19	14	17	50	93	41	14	27,3
Tyveri/brugstyveri af andet	411	28	59	45	31	29	26	15	17	12	16	56	50	22	5	23,1
Ulovlig omgang med hittegods	438	12	19	26	22	24	16	25	20	15	23	54	106	50	26	29,1
Underslæb, bedrageri, mandatsvig	2 079	2	20	22	31	41	39	48	61	75	62	315	697	423	243	35,2
Afpresning og åger	118	3	4	5	6	7	9	3	3	7	7	27	26	7	4	27,2
Skyldnersvig	62	-	-	-	-	-	-	-	1	1	1	5	19	16	19	43,2
Hæleri	1 639	19	52	56	80	79	88	95	74	69	77	303	393	165	89	29,1
Røveri	1 096	53	100	97	86	72	56	49	48	45	46	166	187	74	17	24,9
Grov skattesvig mv.	45	-	-	-	-	-	-	-	-	-	-	5	12	13	15	44,9
Hærværk	2 912	129	210	199	194	177	154	152	113	108	99	368	555	261	193	27,6
Uagtsomt hæleri	113	-	5	3	5	4	4	4	6	5	5	15	32	14	11	31,3
Berigelsesforbrydelse og formuekrænkelser	198	2	8	8	11	8	11	9	10	11	3	24	50	21	22	30,9
<i>Andre forbrydelser</i>	3 252	11	40	61	120	137	147	126	151	140	125	557	862	457	318	32,2
Salg af narkotika mv.	478	-	2	2	18	18	31	18	22	19	26	118	129	51	24	30,3
Smugling mv. af narkotika	167	-	-	1	3	4	9	7	8	4	9	31	51	26	14	32,9
Uagtsomt manddrab mv. ved færdselsuheld	238	-	3	1	8	15	5	8	13	13	3	27	50	35	57	37,1
Øvrige straffelovsbestemmelser	2 369	11	35	57	91	100	102	93	108	104	87	381	632	345	223	32,0
Færdselslov i alt	68 069	323	1 142	1 373	1 746	1 845	1 850	1 822	1 831	1 925	1 900	9 506	19 001	12 532	11 273	35,7
Færdselsuheld med spiritus	1 756	4	14	38	62	66	52	52	50	59	56	266	404	322	311	35,7
Spiritus- og promillekørsel	8 936	7	23	45	190	219	240	219	233	227	211	922	2 189	2 258	1 953	38,7
Mangler ved køretøj	4 337	167	852	933	437	265	199	136	91	100	84	264	402	226	181	22,8
Færdselslov i øvrigt	53 040	145	253	357	1 057	1 295	1 359	1 415	1 457	1 539	1 549	8 054	16 006	9 726	8 828	36,3
Særlove i alt	13 739	92	171	273	399	666	548	591	556	523	487	2 088	3 435	2 267	1 643	33,1
Lov om euforiserende stoffer	6 644	30	82	167	270	354	342	366	367	346	309	1 289	1 691	821	210	29,1
Våbenloven	2 015	56	69	85	78	103	71	96	80	74	78	306	473	285	161	30,6
Skatte- og afgiftslove	274	-	-	-	-	1	2	2	3	3	4	15	78	79	87	43,4
Særlove i øvrigt	4 806	6	20	21	51	208	133	127	106	100	96	478	1 193	1 082	1 185	39,2

¹ Decided by a judge or by the police.

Tabel 3.05C

Afgørelser fordelt efter overtrædelsens art og alder 2002, kvinder
 Decisions¹ by type of offence and age 2002, females

Overtrædelsens art 2002	Alder på afgørelsestidspunktet															Gen- nem- sntl. alder
	I alt	15 år	16 år	17 år	18 år	19 år	20 år	21 år	22 år	23 år	24 år	25-29 år	30-39 år	40-49 år	50- år	
I alt	20 963	295	345	357	470	541	471	478	478	472	451	2 653	5 887	4 099	3 966	36,9
Straffelov i alt	8 838	268	303	302	306	289	253	235	218	223	198	1 036	2 016	1 498	1 693	35,6
<i>Sædelighedsforbrydelser</i>	22	-	1	-	-	2	1	-	1	1	-	3	6	5	2	33,5
Blodskam mv.	1	-	-	-	-	-	-	-	-	-	-	-	-	-	1	60,0
Voldtægt mv.	1	-	-	-	-	-	-	-	-	-	-	-	-	1	-	40,0
Heteroseksuel sædeligh.forbr. børn u. 12 år	1	-	-	-	-	-	-	-	-	-	-	-	-	1	-	37,0
Heteroseksuel sædeligh.forbr. i øvrigt	3	-	-	-	-	1	-	-	-	-	-	2	-	-	-	24,3
Homoseksuel sædeligh.forbr. børn u. 12 år	-	-	-	-	-	-	-	-	-	-	-	-	-	-	-	-
Homoseksuel sædeligh.forbr. i øvrigt	1	-	-	-	-	-	-	-	-	1	-	-	-	-	-	23,0
Blufærdighedskrænkelser ved befoing	-	-	-	-	-	-	-	-	-	-	-	-	-	-	-	-
Blufærdighedskrænkelser ved blotteri	2	-	-	-	-	-	-	-	-	-	-	1	1	-	-	31,0
Blufærdighedskrænkelser i øvrigt	6	-	1	-	-	1	-	-	1	-	-	-	1	1	1	31,8
Utugt mv.	7	-	-	-	-	-	1	-	-	-	-	-	3	3	-	35,7
<i>Voldsforbrydelser</i>	843	25	55	45	44	36	28	28	29	21	23	97	216	126	70	30,7
Vold o.l. mod offentlig myndighed mv.	129	1	6	4	5	4	7	6	4	2	4	20	38	16	12	31,4
Opløb/forstyrrelse af offentlig orden	-	-	-	-	-	-	-	-	-	-	-	-	-	-	-	-
Manddrab	2	-	-	-	-	-	-	-	-	-	-	-	2	-	-	33,5
Forsøg på manddrab	10	-	-	1	-	-	2	-	2	-	-	-	2	1	2	32,9
Simpel vold	479	20	38	32	30	25	11	12	16	14	11	54	113	67	36	29,7
Alvorligere vold	116	3	8	5	3	4	4	3	3	3	4	15	27	24	10	32,0
Særlig alvorlig vold	6	-	-	-	-	-	1	-	-	1	1	-	1	2	-	31,7
Uagtsomt manddrab/legemsbeskadigelse	3	-	-	-	-	-	1	-	-	-	-	-	1	-	1	36,3
Andre forbrydelser mod liv og lemme	3	-	-	-	-	-	-	1	-	-	-	-	1	-	1	35,3
Forbrydelse mod den personlige frihed	17	-	-	2	1	1	-	-	-	-	-	3	5	3	2	32,9
Trusler	78	1	3	1	5	2	2	6	4	1	3	5	26	13	6	32,0
<i>Ejendomsforbrydelser</i>	7 442	239	237	243	243	231	195	183	170	186	163	852	1 670	1 269	1 561	36,3
Dokumentfalsk	349	2	5	5	12	10	9	14	10	10	9	45	118	72	28	33,6
Brandstiftelse	49	-	-	1	1	3	1	2	-	-	1	6	9	15	10	38,0
Indbrud i banker, forretninger mv.	50	1	2	4	4	2	3	5	1	1	2	9	8	8	-	27,3
Indbrud i beboelser	46	1	2	-	4	4	2	-	-	2	1	10	13	7	-	28,9
Indbrud i ubeboede bebyggelser	5	-	-	-	1	1	-	-	-	-	-	-	1	2	-	32,2
Tyveri fra bil, båd mv.	33	-	2	4	4	2	5	-	1	-	-	5	5	4	1	26,4
Butikstyveri mv.	4 535	193	153	153	123	95	92	88	97	84	91	436	884	762	1 284	38,8
Andre tyverier	803	15	30	28	37	37	31	25	32	35	24	114	203	118	74	31,2
Tyveri/brugstyveri af indreg. køretøj	148	5	14	15	12	8	13	4	3	2	4	15	41	11	1	25,8
Tyveri/brugstyveri af knallert	10	1	2	-	2	-	1	-	-	-	-	1	2	1	-	24,3
Tyveri/brugstyveri af cykel	21	1	-	1	-	-	1	1	-	-	-	3	8	5	1	32,9
Tyveri/brugstyveri af andet	22	4	3	2	-	2	2	-	-	3	-	-	3	3	-	23,8
Ulovlig omgang med hittegods	56	2	-	1	3	1	1	-	2	-	3	5	18	16	4	34,9
Underslæb, bedrageri, mandatsvig	744	2	3	8	17	31	21	22	13	23	11	123	209	156	105	35,3
Afpresning og åger	7	-	-	-	-	-	-	1	-	-	-	1	1	3	1	40,7
Skyldnersvig	13	-	-	-	-	-	-	-	-	-	-	2	5	2	4	42,5
Hæleri	202	1	4	6	7	10	7	10	5	14	7	44	56	23	8	30,0
Roveri	60	2	3	2	5	7	1	4	1	3	1	10	14	7	-	26,8
Grov skattesvig mv.	8	-	-	-	-	-	-	-	-	-	-	1	-	4	3	48,0
Hærværk	226	9	13	10	4	10	4	6	4	7	9	16	61	39	34	33,9
Uagtsomt hæleri	11	-	-	-	1	1	-	-	-	-	-	3	4	2	-	33,3
Berigelsesforbrydelse og formuekrænkelser	44	-	1	3	6	7	1	1	1	2	-	3	7	9	3	29,3
<i>Andre forbrydelser</i>	531	4	10	14	19	20	29	24	18	15	12	84	124	98	60	33,3
Salg af narkotika mv.	80	-	-	1	2	4	7	3	8	5	3	20	12	12	3	29,1
Smugling mv. af narkotika	16	-	-	-	-	-	3	-	-	-	-	-	9	3	1	34,9
Uagtsomt manddrab mv. ved færdselsuheld	42	-	-	-	-	3	-	3	-	-	2	5	7	10	12	43,3
Øvrige straffelovsbestemmelser	393	4	10	13	17	13	19	18	10	10	7	59	96	73	44	33,1
Færdselslov i alt	10 840	14	28	38	131	210	179	203	225	213	215	1 446	3 529	2 316	2 093	38,3
Færdselsuheld med spiritus	248	-	1	-	1	4	6	3	1	6	3	12	64	73	74	43,2
Spiritus- og promillekørsel	757	-	-	-	4	14	5	11	8	8	10	60	194	250	193	41,9
Mangler ved køretøj	144	2	7	9	15	8	10	6	1	2	4	11	29	27	13	30,3
Færdselslov i øvrigt	9 691	12	20	29	111	184	158	183	215	197	198	1 363	3 242	1 966	1 813	38,0
Særlove i alt	1 285	13	14	17	33	42	39	40	35	36	38	171	342	285	180	35,3
Lov om euforiserende stoffer	625	9	9	12	22	28	29	24	20	28	23	98	166	129	28	31,4
Våbenloven	126	2	5	3	7	6	2	10	3	4	6	15	35	21	7	30,6
Skatte- og afgiftslove	24	-	-	-	-	-	-	-	-	-	-	3	5	7	9	45,3
Særlove i øvrigt	510	2	-	2	4	8	8	6	12	4	9	55	136	128	136	40,8

¹ Decided by a judge or by the police.

Tabel 3.06

Afgørelser pr. 100 000 indbyggere fordelt efter køn, alder og afgørelsestype, 2002
 Decisions¹ per 100 000 inhabitants by sex, age and type of sentence 2002

Alder 2002	Afgørelser pr. 100 000 indbyggere									I alt	Befolk- nings- størrelse ²
	I alt	Dom til friheds- straf	Ube- tinget	Be- tinget	Bøde	Tiltale- frafald	Tiltale undladt	Anden afgø- relse	Frifin- delse		
Mænd i alt	5 830	957	449	508	4 034	114	621	30	72	124 746	2 140 657
15 år	4 514	520	43	477	2 779	221	882	10	59	1 358	30 371
16 år	10 555	1 267	188	1 078	6 527	742	1 774	10	161	3 120	29 767
17 år	12 338	1 885	466	1 419	7 553	694	1 857	66	221	3 556	28 968
18 år	14 912	2 675	943	1 732	9 157	366	2 444	57	213	4 192	28 111
19 år	16 062	2 946	1 214	1 733	10 120	314	2 410	56	215	4 552	28 340
20 år	14 815	2 763	1 261	1 503	9 246	263	2 247	38	256	4 278	28 877
21 år	14 024	2 728	1 335	1 392	8 792	236	2 008	83	177	4 211	30 027
22 år	12 866	2 385	1 240	1 145	8 055	318	1 828	82	198	4 089	31 781
23 år	12 125	2 300	1 233	1 067	7 826	248	1 499	85	166	4 011	33 081
24 år	11 621	2 233	1 212	1 022	7 394	273	1 537	59	124	3 923	33 759
25-29 år	9 653	1 800	1 018	782	6 343	211	1 126	49	125	18 053	187 020
30-39 år	7 852	1 339	715	623	5 481	139	755	44	94	32 682	416 225
40-49 år	5 310	845	364	481	3 903	67	407	31	57	20 172	379 903
50- år	1 937	209	65	144	1 576	12	111	11	19	16 549	854 427
Kvinder i alt	942	95	21	74	734	12	84	4	12	20 956	2 226 155
15 år	1 029	24	-	24	833	28	122	-	14	293	28 677
16 år	1 215	141	4	137	796	46	187	-	28	341	28 398
17 år	1 284	122	7	115	863	50	212	4	29	356	27 811
18 år	1 738	222	44	177	1 191	44	248	-	33	470	27 046
19 år	1 991	250	40	210	1 413	7	283	7	29	541	27 173
20 år	1 688	244	54	190	1 147	4	247	11	36	471	27 903
21 år	1 615	196	30	166	1 152	10	216	17	24	478	29 599
22 år	1 524	159	32	128	1 122	35	175	3	29	478	31 369
23 år	1 449	175	28	147	1 013	15	196	12	37	472	32 572
24 år	1 358	148	21	126	1 030	30	126	6	18	451	33 210
25-29 år	1 440	155	43	112	1 108	21	136	5	14	2 653	184 247
30-39 år	1 469	155	42	113	1 157	18	115	6	19	5 887	400 629
40-49 år	1 109	127	35	93	862	13	86	6	15	4 099	369 535
50- år	406	25	3	23	346	2	26	2	4	3 966	977 986
Mænd og kvinder i alt	3 338	518	231	287	2 351	62	347	17	42	145 702	4 366 812
15 år	2 821	279	22	257	1 834	127	513	5	37	1 651	59 048
16 år	5 995	717	98	619	3 729	402	999	7	96	3 461	58 165
17 år	6 923	1 022	241	780	4 276	379	1 051	35	127	3 912	56 779
18 år	8 452	1 472	502	970	5 250	208	1 367	29	125	4 662	55 157
19 år	9 174	1 627	639	987	5 858	164	1 369	32	124	5 093	55 513
20 år	8 364	1 525	667	858	5 266	136	1 265	25	148	4 749	56 780
21 år	7 864	1 471	688	783	4 999	124	1 119	50	101	4 689	59 626
22 år	7 232	1 279	640	640	4 611	177	1 007	43	114	4 567	63 150
23 år	6 828	1 246	635	611	4 446	133	853	49	102	4 483	65 653
24 år	6 531	1 199	621	578	4 238	152	838	33	72	4 374	66 969
25-29 år	5 577	984	534	449	3 745	117	634	27	70	20 706	371 267
30-39 år	4 722	758	385	373	3 360	80	441	25	57	38 569	816 854
40-49 år	3 239	491	202	289	2 404	41	248	19	36	24 271	749 438
50- år	1 120	111	32	79	919	7	66	6	11	20 515	1 832 413

¹ Decided by a judge or by the police.² Middelfolketallet 1/7 2002.

Tabel 3.07

Afgjorte forhold fordelt efter overtrædelsens art og afgørelsestype 2002

Decisions¹ in cases involving one or more offences by type of offence and type of sentence 2002

Overtrædelsens art 2002	I alt	Dom til frihedsstraf			Bøde	Tiltale- frafald	Tiltale undladt	Anden afgø- relse	Frifin- delse
		I alt	Ubetinget	Betinget					
I alt	236 880	79 718	48 844	30 874	114 052	5 678	26 432	3 218	7 722
Straffelov i alt	113 595	55 385	34 091	21 294	22 235	4 404	22 064	2 693	6 754
<i>Sædelighedsforbrydelser</i>	1 899	716	472	244	276	40	609	119	139
Blodskam mv.	108	49	29	20	-	1	41	6	11
Voldtægt mv.	308	95	89	6	-	2	172	20	19
Heteroseksuel sædeligh.forbr. børn u. 12 år	170	84	65	19	1	-	51	21	13
Heteroseksuel sædeligh.forbr. i øvrigt	191	59	37	22	3	18	71	16	24
Homoseksuel sædeligh.forbr. børn u. 12 år	12	5	3	2	-	-	3	4	-
Homoseksuel sædeligh.forbr. i øvrigt	20	8	5	3	-	1	4	6	1
Blufærdighedskrænkelser ved beføling	269	104	56	48	36	3	87	17	22
Blufærdighedskrænkelser ved blotteri	248	53	12	41	101	5	60	13	16
Blufærdighedskrænkelser i øvrigt	374	160	96	64	91	8	77	13	25
Utugt mv.	199	99	80	19	44	2	43	3	8
<i>Voldsforbrydelser</i>	15 229	8 209	5 015	3 194	739	507	3 558	661	1 533
Vold o.l. mod offentlig myndighed mv.	2 029	1 241	793	448	227	70	183	198	108
Opløb/forstyrrelse af offentlig orden	5	-	-	-	3	1	-	-	1
Manddrab	42	23	23	-	-	-	3	12	4
Forsøg på manddrab	81	14	14	-	-	-	48	15	4
Vold mod privatperson begået før 1.7.1989	3	-	-	-	-	-	-	3	-
Simpel vold	7 936	4 321	2 207	2 114	301	343	2 004	203	757
Alvorligere vold	1 466	877	690	187	4	21	325	75	152
Særlig alvorlig vold	24	10	10	-	-	-	6	3	5
Uagtsomt manddrab/legemsbeskadigelse	20	5	3	2	9	1	2	1	2
Andre forbrydelser mod liv og lemme	281	142	109	33	6	4	83	12	34
Forbrydelse mod den personlige frihed	505	300	236	64	9	3	112	22	59
Trusler	2 837	1 276	930	346	180	64	792	117	407
<i>Ejendomsforbrydelser</i>	88 144	42 413	25 541	16 872	19 758	3 542	16 280	1 612	4 502
Dokumentfalsk	7 995	5 864	3 308	2 556	177	271	1 219	61	403
Brandstiftelse	707	213	159	54	8	23	177	207	78
Indbrud i banker, forretninger mv.	5 350	3 242	1 804	1 438	70	299	1 348	120	269
Indbrud i beboelser	4 310	2 787	2 034	753	23	128	914	67	390
Indbrud i ubeboede bebyggelser	1 443	935	496	439	41	110	258	31	68
Tyveri fra bil, båd mv.	4 139	2 249	1 293	956	261	207	1 117	87	218
Butikstyveri mv.	17 947	3 945	2 563	1 382	11 402	714	1 381	213	292
Andre tyverier	11 322	5 065	2 890	2 175	2 094	569	2 813	185	595
Tyveri/brugstyveri af indreg. køretøj	6 860	3 954	2 686	1 268	830	329	1 302	108	335
Tyveri/brugstyveri af knallert	1 063	294	119	175	403	89	219	9	49
Tyveri/brugstyveri af cykel	937	342	229	113	374	58	112	13	38
Tyveri/brugstyveri af andet	1 032	442	232	210	299	35	194	13	49
Ulovlig omgang med hittegods	967	428	230	198	361	29	89	23	37
Underslæb, bedrageri, mandatsvig	9 193	6 115	3 420	2 695	511	191	1 666	120	590
Afpresning og åger	270	123	111	12	3	-	106	1	37
Skyldnersvig	192	123	80	43	6	3	42	1	17
Hæleri	5 265	3 112	1 920	1 192	648	134	882	51	438
Røveri	1 978	1 187	1 011	176	1	17	505	107	131
Grov skattesvig mv.	109	60	52	8	-	4	37	-	8
Hærværk	6 611	1 865	872	993	1 971	319	1 825	185	446
Uagtsomt hæleri	149	20	7	13	100	4	16	2	7
Berigelsesforbrydelse og formuekrænkelser	305	48	25	23	175	9	58	8	7
<i>Andre forbrydelser</i>	8 323	4 047	3 063	984	1 462	315	1 617	301	580
Salg af narkotika mv.	1 071	777	676	101	1	5	228	22	38
Smugling mv. af narkotika	452	347	334	13	-	3	65	5	32
Uagtsomt manddrab mv. ved færdselsuheld	333	59	49	10	196	6	32	2	38
Øvrige straffelovsbestemmelser	6 467	2 864	2 004	860	1 265	301	1 292	272	472
Færdselslov i alt	96 367	16 560	9 410	7 150	77 666	589	885	189	478
Færdselsuheld med spiritus	2 547	1 088	394	694	1 284	13	121	11	30
Spiritus- og promillekørsel	11 729	4 730	1 785	2 945	6 666	35	221	28	49
Mangler ved køretøj	4 714	49	29	20	4 646	11	4	3	1
Færdselslov i øvrigt	77 377	10 693	7 202	3 491	65 070	530	539	147	398
Særlove i alt	26 918	7 773	5 343	2 430	14 151	685	3 483	336	490
Lov om euforiserende stoffer	12 135	4 278	2 978	1 300	4 468	432	2 652	108	197
Våbenloven	5 724	2 357	1 712	645	2 394	185	446	161	181
Skatte- og afgiftslove	553	323	140	183	190	2	21	-	17
Særlove i øvrigt	8 506	815	513	302	7 099	66	364	67	95

Anm. Inklusiv 60 med uoplyst afgørelse.

¹ Decided by a judge or by the police.

Tabel 3.08

Afgørelser i sager, som kun indeholder et enkelt forhold fordelt efter overtrædelsens art og afgørelsestype 2002

Decisions¹ in cases involving only one offence by type of offence and type of sentence 2002

Overtrædelsens art 2002	I alt	Dom til frihedsstraf			Bøde	Tiltale- frafald	Tiltale undladt	Anden afgø- relse	Frifin- delse
		I alt	Ubetinget	Betinget					
I alt	128 762	11 437	4 132	7 305	99 836	1 915	13 600	405	1 541
Straffelov i alt	37 334	7 856	3 034	4 822	15 831	1 532	10 395	322	1 370
<i>Sædelighedsforbrydelser</i>	851	167	76	91	191	23	408	13	49
Blodskam mv.	44	16	7	9	-	-	23	3	2
Voldtægt mv.	175	33	29	4	-	1	134	1	6
Heteroseksuel sædeligh.forbr. børn u. 12 år	73	26	12	14	1	-	34	4	8
Heteroseksuel sædeligh.forbr. i øvrigt	82	14	5	9	3	11	46	2	6
Homoseksuel sædeligh.forbr. børn u. 12 år	4	1	1	-	-	-	3	-	-
Homoseksuel sædeligh.forbr. i øvrigt	8	2	1	1	-	1	4	-	1
Blufærdighedskrænkelser ved beføling	134	33	9	24	31	1	56	2	11
Blufærdighedskrænkelser ved blotteri	115	7	2	5	65	1	36	-	6
Blufærdighedskrænkelser i øvrigt	129	12	1	11	56	7	49	1	4
Utugt mv.	87	23	9	14	35	1	23	-	5
<i>Voldsforbrydelser</i>	7 658	3 402	1 539	1 863	517	379	2 556	155	635
Vold o.l. mod offentlig myndighed mv.	701	359	176	183	127	31	106	39	38
Opløb/forstyrrelse af offentlig orden	2	-	-	-	2	-	-	-	-
Manddrab	20	10	10	-	-	-	3	5	2
Forsøg på manddrab	33	3	3	-	-	-	25	4	1
Simpel vold	5 067	2 336	906	1 430	261	299	1 668	70	429
Alvorligere vold	813	446	312	134	2	19	224	23	90
Særlig alvorlig vold	14	7	7	-	-	-	4	-	3
Uagtsomt manddrab/legemsbeskadigelse	7	1	-	1	4	-	2	-	-
Andre forbrydelser mod liv og lemme	68	16	4	12	3	1	46	-	2
Forbrydelse mod den personlige frihed	101	44	25	19	8	2	39	1	7
Trusler	832	180	96	84	110	27	439	13	63
<i>Ejendomsforbrydelser</i>	26 563	3 768	1 107	2 661	14 333	1 056	6 635	141	616
Dokumentfalsk	933	321	74	247	144	47	382	1	38
Brandstiftelse	191	48	27	21	6	8	87	35	7
Indbrud i banker, forretninger mv.	1 091	438	144	294	50	105	474	4	20
Indbrud i beboelser	505	195	90	105	11	36	249	1	13
Indbrud i ubeboede bebyggelser	161	64	8	56	25	23	46	1	2
Tyveri fra bil, båd mv.	539	115	29	86	129	43	241	1	10
Butikstyveri mv.	10 349	180	86	94	9 062	222	785	23	77
Andre tyverier	3 411	540	126	414	1 338	182	1 263	6	82
Tyveri/brugstyveri af indreg. køretøj	1 040	158	77	81	346	61	437	4	34
Tyveri/brugstyveri af knallert	466	16	2	14	306	26	107	1	10
Tyveri/brugstyveri af cykel	348	-	-	-	282	14	48	2	2
Tyveri/brugstyveri af andet	257	26	7	19	157	9	60	1	4
Ulovlig omgang med hittegods	324	27	2	25	237	9	35	9	7
Underslæb, bedrageri, mandatsvig	2 068	873	71	802	307	74	688	6	120
Afpresning og åger	80	22	20	2	3	-	49	-	6
Skyldnersvig	58	17	-	17	5	2	28	-	6
Hæleri	1 165	252	59	193	446	42	358	8	59
Røveri	685	332	256	76	1	6	292	14	26
Grov skattesvig mv.	41	17	13	4	-	2	21	-	1
Hærværk	2 539	117	15	102	1 259	134	926	20	83
Uagtsomt hæleri	107	3	-	3	85	3	11	-	5
Berigelsesforbrydelse og formuekrænkelser	205	7	1	6	134	8	48	4	4
<i>Andre forbrydelser</i>	2 262	519	312	207	790	74	796	13	70
Salg af narkotika mv.	297	171	131	40	-	3	120	1	2
Smugling mv. af narkotika	112	75	70	5	-	-	36	-	1
Uagtsomt manddrab mv. ved færdselsuheld	100	2	2	-	70	3	19	-	6
Øvrige straffelovsbestemmelser	1 753	271	109	162	720	68	621	12	61
Færdselslov i alt	76 331	2 711	577	2 134	72 974	147	365	16	118
Færdselsuheld med spiritus	1 591	410	42	368	1 086	5	83	-	7
Spiritus- og promillekørsel	7 491	1 559	167	1 392	5 754	5	153	1	19
Mangler ved køretøj	4 537	-	-	-	4 533	1	2	1	-
Færdselslov i øvrigt	62 712	742	368	374	61 601	136	127	14	92
Særlove i alt	15 097	870	521	349	11 031	236	2 840	67	53
Lov om euforiserende stoffer	6 212	564	325	239	3 069	186	2 356	16	21
Våbenloven	1 897	63	33	30	1 546	45	207	19	17
Skatte- og afgiftslove	240	85	39	46	147	-	6	-	2
Særlove i øvrigt	6 748	158	124	34	6 269	5	271	32	13

Anm. Inkluderet 28 med uoplyst afgørelse.

¹ Decide by a judge or by the police.

Tabel 3.09

Domfældelser til højere straf end bøde fordelt efter overtrædelsens art, køn og bopælskommune 2002

Convictions involving greater sentence than a fine by type of offence, sex and residence of municipality 2002

Overtrædelsens art 2002	I alt	Køn mv.		Uoplyst	Bopælskommune				
		Mænd	Kvinder		København og Frederiksberg kommuner	Hovedstadsområdet i øvrigt	Odense, Esbjerg, Randers, Århus, Århus kommuner	Kommuner med by over 10 000 indbyggere	Øvrige kommuner
I alt	22 604	20 489	2 115	672	2 889	1 679	3 846	6 943	6 575
Straffelov i alt	16 440	14 834	1 606	489	2 386	1 355	2 975	5 155	4 080
<i>Sædelighedsforbrydelser</i>	309	305	4	8	45	21	52	98	85
Blodskam mv.	31	31	-	-	4	1	3	11	12
Voldtægt mv.	64	64	-	4	13	2	15	18	12
Heteroseksuel sædeligh.forbr. børn u. 12 år	46	45	1	-	4	4	10	10	18
Heteroseksuel sædeligh.forbr. i øvrigt	32	32	-	1	5	3	4	11	8
Homoseksuel sædeligh.forbr. børn u. 12 år	3	3	-	-	-	-	-	1	2
Homoseksuel sædeligh.forbr. i øvrigt	7	7	-	-	3	-	-	2	2
Blufærdighedskrænkelse ved beføling	53	53	-	1	4	3	12	21	12
Blufærdighedskrænkelse ved blotteri	16	16	-	-	3	1	3	5	4
Blufærdighedskrænkelse i øvrigt	27	27	-	1	4	2	2	9	9
Utugt mv.	30	27	3	1	5	5	3	10	6
<i>Voldsforbrydelser</i>	5 534	5 202	332	80	660	462	993	1 831	1 508
Vold o.l. mod offentlig myndighed mv.	739	663	76	20	157	73	118	212	159
Opløb/forstyrrelse af offentlig orden	-	-	-	-	-	-	-	-	-
Manddrab	21	20	1	1	1	-	2	12	5
Forsøg på manddrab	10	8	2	-	2	2	1	3	2
Simpel vold	3 399	3 225	174	39	329	281	605	1 143	1 002
Alvorligere vold	714	661	53	13	90	51	142	249	169
Særlig alvorlig vold	10	7	3	1	-	-	4	3	2
Uagtsomt manddrab/legemsbeskadigelse	3	3	-	-	-	-	1	2	-
Andre forbrydelser mod liv og legeme	66	65	1	3	11	8	5	19	20
Forbrydelse mod den personlige frihed	89	82	7	1	8	9	27	19	25
Trusler	483	468	15	2	62	38	88	169	124
<i>Ejendomsforbrydelser</i>	9 234	8 130	1 104	326	1 434	770	1 725	2 832	2 147
Dokumentfalsk	791	609	182	64	130	72	109	257	159
Brandstiftelse	113	102	11	1	10	4	24	40	34
Indbrud i banker, forretninger mv.	1 087	1 063	24	18	146	85	221	366	251
Indbrud i beboelser	610	586	24	4	65	52	130	226	133
Indbrud i ubeboede bebyggelser	139	138	1	-	13	9	19	42	56
Tyveri fra bil, båd mv.	297	290	7	20	40	24	50	84	79
Butikstyveri mv.	737	565	172	54	226	71	130	188	68
Andre tyverier	1 256	1 064	192	65	169	132	197	406	287
Tyveri/brugstyveri af indreg. køretøj	757	737	20	8	78	49	166	232	224
Tyveri/brugstyveri af knallert	33	33	-	-	4	2	6	15	6
Tyveri/brugstyveri af cykel	22	22	-	1	2	2	8	8	1
Tyveri/brugstyveri af andet	79	78	1	2	5	2	18	25	27
Ulovlig omgang med hittegods	108	96	12	1	23	6	23	21	34
Underslæb, bedrageri, mandatsvig	1 383	1 034	349	23	219	111	280	402	348
Afpresning og åger	49	48	1	-	12	-	6	18	13
Skyldnersvig	26	25	1	1	4	4	1	7	9
Hæleri	698	651	47	28	102	49	141	211	167
Røveri	692	655	37	22	135	69	139	195	132
Grov skattesvig mv.	26	22	4	5	6	1	1	6	7
Hærværk	306	289	17	9	39	22	53	79	104
Uagtsomt hæleri	6	6	-	-	2	2	-	1	1
Berigelsesforbrydelse og formuekrænkelse	19	17	2	-	4	2	3	3	7
<i>Andre forbrydelser</i>	1 363	1 197	166	75	247	102	205	394	340
Salg af narkotika mv.	398	358	40	8	63	21	69	133	104
Smugling mv. af narkotika	136	129	7	31	32	8	17	24	24
Uagtsomt manddrab mv. ved færdselsuheld	38	35	3	2	2	-	4	10	20
Øvrige straffelovbestemmelser	791	675	116	34	150	73	115	227	192
Færdselslov i alt	4 747	4 344	403	23	275	235	648	1 410	2 156
Færdselsuheld med spiritus	641	554	87	5	44	34	85	185	288
Spiritus- og promillekørsel	2 969	2 692	277	13	149	162	395	951	1 299
Mangler ved køretøj	1	1	-	-	-	-	-	-	1
Færdselslov i øvrigt	1 136	1 097	39	5	82	39	168	274	568
Særlove i alt	1 417	1 311	106	160	228	89	223	378	339
Lov om euforiserende stoffer	980	892	88	31	182	60	175	285	247
Våbenloven	113	110	3	5	24	18	13	25	28
Skatte- og afgiftslove	130	125	5	14	12	7	21	39	37
Særlove i øvrigt	194	184	10	110	10	4	14	29	27

Tabel 3.10

Domfældelser til højere straf end bøde fordelt efter overtrædelsens art og alder 2002
 Convictions involving greater sentence than a fine by type of offence and age 2002

Overtrædelsens art 2002	Alder på afgørelsestidspunktet															Gen- nem- sntl. alder
	I alt	15 år	16 år	17 år	18 år	19 år	20 år	21 år	22 år	23 år	24 år	25-29 år	30-39 år	40-49 år	50- år	
I alt	22 604	165	417	580	812	903	866	877	808	818	803	3 652	6 191	3 681	2 031	32,2
Straffelov i alt	16 440	165	412	570	786	844	795	773	698	684	661	2 874	4 345	1 957	876	29,7
<i>Sædelighedsforbrydelser</i>	309	1	5	6	8	7	6	4	6	4	7	32	96	60	67	38,3
Blodskam mv.	31	-	-	-	-	-	-	-	-	-	-	1	12	6	12	46,5
Voldtægt mv.	64	-	1	2	2	1	4	1	2	-	2	14	19	11	5	32,8
Heteroseksuel sædeligh.forbr. børn u. 12 år	46	-	-	-	1	1	1	-	-	-	-	5	12	14	12	42,7
Heteroseksuel sædeligh.forbr. i øvrigt	32	1	2	1	3	1	-	-	2	1	2	2	8	4	5	32,1
Homoseksuel sædeligh.forbr. børn u. 12 år	3	-	-	1	-	-	-	-	-	-	-	-	-	1	1	37,0
Homoseksuel sædeligh.forbr. i øvrigt	7	-	-	1	-	-	-	-	-	1	-	-	2	3	-	33,7
Blufærdighedskrænkelse ved beføling	53	-	2	1	2	3	-	1	-	-	2	2	13	9	18	40,9
Blufærdighedskrænkelse ved blotteri	16	-	-	-	-	-	-	-	1	-	-	2	10	-	3	36,8
Blufærdighedskrænkelse i øvrigt	27	-	-	-	-	-	-	2	1	-	1	2	13	4	4	36,7
Utugt mv.	30	-	-	-	-	1	1	-	-	2	-	4	7	8	7	40,1
<i>Voldsforbrydelser</i>	5 534	104	243	292	282	300	259	264	230	223	191	880	1 347	654	265	28,9
Vold o.l. mod offentlig myndighed mv.	739	17	19	15	24	26	29	34	26	31	20	135	233	90	40	30,6
Opløb/forstyrrelse af offentlig orden	-	-	-	-	-	-	-	-	-	-	-	-	-	-	-	-
Manddrab	21	-	-	-	1	-	-	2	-	1	1	1	6	6	3	35,7
Forsøg på manddrab	10	-	-	-	-	-	-	2	1	1	-	3	2	1	-	28,7
Simpel vold	3 399	72	188	222	173	202	168	159	143	137	114	518	752	385	166	28,3
Alvorligere vold	714	8	20	44	63	39	41	33	32	29	33	110	158	82	22	28,0
Særlig alvorlig vold	10	-	-	-	-	-	-	2	-	-	1	2	2	3	-	32,7
Uagtsomt manddrab/legemsbeskadigelse	3	-	-	-	1	-	-	-	-	-	-	1	1	-	-	26,3
Andre forbrydelser mod liv og legeme	66	-	-	2	1	9	1	5	5	2	2	10	16	6	7	30,8
Forbrydelse mod den personlige frihed	89	1	4	-	2	7	4	3	4	1	3	17	30	9	4	30,0
Trusler	483	6	12	9	17	17	16	24	19	21	17	83	147	72	23	30,9
<i>Ejendomsforbrydelser</i>	9 234	60	153	258	447	487	456	442	395	405	401	1 699	2 534	1 054	443	29,6
Dokumentfalsk	791	-	3	4	15	27	26	25	25	30	32	156	273	119	56	32,6
Brandstiftelse	113	2	6	1	6	7	4	3	4	2	2	18	30	16	12	31,5
Indbrud i banker, forretninger mv.	1 087	6	25	46	90	94	67	72	50	59	61	237	208	65	7	25,7
Indbrud i beboelser	610	6	4	16	39	40	33	40	35	37	32	131	158	36	3	26,7
Indbrud i ubeboede bebyggelser	139	-	7	6	13	13	10	16	6	3	2	19	31	12	1	25,9
Tyveri fra bil, båd mv.	297	-	2	11	28	22	23	18	21	16	14	58	64	16	4	26,1
Butikstyveri mv.	737	3	4	7	7	16	19	11	23	19	31	138	286	137	36	33,3
Andre tyverier	1 256	4	18	32	69	68	72	58	65	66	53	205	360	135	51	29,2
Tyveri/brugstyveri af indreg. køretøj	757	5	13	28	42	48	46	45	48	41	43	159	188	45	6	26,6
Tyveri/brugstyveri af knallert	33	1	1	4	3	3	3	3	2	-	3	6	3	1	-	22,8
Tyveri/brugstyveri af cykel	22	-	-	-	-	-	-	3	1	1	1	7	7	2	-	29,4
Tyveri/brugstyveri af andet	79	1	3	1	8	7	4	5	3	4	6	14	17	5	1	25,8
Ulovlig omgang med hittegods	108	-	-	1	1	3	2	6	7	4	8	18	36	13	9	32,5
Underslæb, bedrageri, mandatsvig	1 383	-	1	5	12	33	33	31	26	39	35	216	473	299	180	36,1
Afpresning og åger	49	-	2	-	5	4	6	2	3	3	2	10	9	2	1	25,4
Skyldnersvig	26	-	-	-	-	-	-	-	-	-	-	1	13	6	6	42,2
Hæleri	698	-	7	11	25	30	38	46	35	36	36	148	185	65	36	29,6
Røveri	692	26	44	61	61	53	42	36	29	28	27	110	123	42	10	25,0
Grov skattesvig mv.	26	-	-	-	-	-	-	-	-	-	-	4	5	9	8	44,0
Hærværk	306	6	13	24	22	19	28	22	10	16	13	38	58	23	14	26,5
Uagtsomt hæleri	6	-	-	-	1	-	-	-	-	1	-	1	2	1	-	30,3
Berigelsesforbrydelse og formuekrænkelse	19	-	-	-	-	-	-	-	2	-	-	5	5	5	2	36,8
<i>Andre forbrydelser</i>	1 363	-	11	14	49	50	74	63	67	52	62	263	368	189	101	31,5
Salg af narkotika mv.	398	-	2	2	13	16	31	18	22	16	18	92	106	43	19	30,1
Smugling mv. af narkotika	136	-	-	1	3	3	12	6	6	3	9	22	41	21	9	32,0
Uagtsomt manddrab mv. ved færdselsuheld	38	-	-	-	2	2	1	3	4	1	1	6	6	5	7	33,5
Øvrige straffelovsbestemmelser	791	-	9	11	31	29	30	36	35	32	34	143	215	120	66	32,0
Færdselslov i alt	4 747	-	-	3	10	24	38	60	60	86	95	518	1 422	1 424	1 007	40,3
Færdselsuheld med spiritus	641	-	-	2	3	9	2	10	7	14	19	85	191	159	140	39,8
Spiritus- og promillekørsel	2 969	-	-	1	7	10	30	37	39	54	43	274	828	977	669	41,0
Mangler ved køretøj	1	-	-	-	-	-	-	-	-	-	-	1	-	-	-	26,0
Færdselslov i øvrigt	1 136	-	-	-	-	5	6	13	14	18	33	158	403	288	198	38,7
Særlove i alt	1 417	-	5	7	16	35	33	44	50	48	47	260	424	300	148	34,5
Lov om euforiserende stoffer	980	-	4	6	12	33	30	35	48	37	41	195	293	192	54	32,5
Våbenloven	113	-	-	-	3	-	1	5	1	3	4	25	35	27	9	34,7
Skatte- og afgiftslove	130	-	-	-	-	-	-	1	-	-	1	6	36	43	43	44,4
Særlove i øvrigt	194	-	1	1	1	2	2	3	1	8	1	34	60	38	42	38,1

Tabel 3.11

Domfældelser til højere straf end bøde fordelt efter overtrædelsens art, og den idømte straf 2002

Convictions involving greater sentence than a fine by type of offence and type of sentence 2002

Overtrædelsens art 2002	I alt	Betinget straf		Ubetinget straf		Gennemsnitlig strafflængde	
		Fængsel	Straf- fast- sættel- se udsat	Fængsel	Forvaring og udstået ved varetægt	Betinget straf	Ubetinget straf
						Fængsel	Fængsel
						måneder	måneder
I alt	22 604	10 286	2 226	10 052	6	1,8	6,0
Straffelov i alt	16 440	6 424	2 137	7 847	6	2,3	7,2
<i>Sædelighedsforbrydelser</i>	309	120	21	166	2	3,4	14,5
Blodskam mv.	31	17	-	14	-	7,2	23,3
Voldtægt mv.	64	4	1	58	1	3,5	17,0
Heteroseksuel sædeligh.forbr. børn u. 12 år	46	15	2	29	-	5,9	20,8
Heteroseksuel sædeligh.forbr. i øvrigt	32	15	2	15	-	3,9	12,4
Homoseksuel sædeligh.forbr. børn u. 12 år	3	-	1	2	-	-	24,0
Homoseksuel sædeligh.forbr. i øvrigt	7	3	-	4	-	3,7	7,0
Blufærdighedskrænkelser ved befaling	53	28	4	20	1	1,8	5,8
Blufærdighedskrænkelser ved blotteri	16	11	2	3	-	1,1	4,6
Blufærdighedskrænkelser i øvrigt	27	13	8	6	-	1,3	9,3
Utugt mv.	30	14	1	15	-	2,7	3,3
<i>Voldsforbrydelser</i>	5 534	2 345	270	2 903	2	1,3	4,8
Vold o.l. mod offentlig myndighed mv.	739	287	33	413	-	1,0	2,3
Opløb/forstyrrelse af offentlig orden	-	-	-	-	-	-	-
Manddrab	21	-	-	20	-	-	132,0
Forsøg på manddrab	10	-	-	10	-	-	68,4
Simpel vold	3 399	1 671	196	1 530	-	1,3	2,5
Alvorligere vold	714	167	10	532	2	2,2	6,5
Særlig alvorlig vold	10	-	-	10	-	-	50,4
Uagtsomt manddrab/legemsbeskadigelse	3	1	-	2	-	0,7	21,0
Andre forbrydelser mod liv og legeme	66	23	1	41	-	1,0	6,0
Forbrydelse mod den personlige frihed	89	35	7	47	-	2,4	7,7
Trusler	483	161	23	298	-	1,1	3,7
<i>Ejendomsforbrydelser</i>	9 234	3 509	1 773	3 940	2	2,9	6,7
Dokumentfalsk	791	363	184	244	-	2,8	4,7
Brandstiftelse	113	36	4	73	-	5,4	19,3
Indbrud i banker, forretninger mv.	1 087	365	234	486	-	2,7	4,4
Indbrud i beboelser	610	173	76	360	-	3,4	5,6
Indbrud i ubeboede bebyggelser	139	51	45	42	-	2,3	5,3
Tyveri fra bil, båd mv.	297	109	75	113	-	2,0	3,3
Butikstyveri mv.	737	223	76	438	-	2,1	2,8
Andre tyverier	1 256	481	309	463	1	2,3	3,9
Tyveri/brugstyveri af indreg. køretøj	757	246	74	435	-	2,1	3,3
Tyveri/brugstyveri af knallert	33	11	13	9	-	2,1	2,3
Tyveri/brugstyveri af cykel	22	5	2	15	-	1,9	2,3
Tyveri/brugstyveri af andet	79	36	14	29	-	2,2	2,8
Ulovlig omgang med hittegods	108	42	27	39	-	2,3	2,8
Underslæb, bedrageri, mandatsvig	1 383	792	374	216	-	3,8	6,8
Afpresning og åger	49	4	3	42	-	3,5	11,2
Skyldnersvig	26	13	10	3	-	4,3	13,7
Hæleri	698	254	186	257	1	2,9	4,7
Røveri	692	114	16	561	-	7,3	19,2
Grov skattesvig mv.	26	3	1	22	-	9,7	11,4
Hærværk	306	179	44	83	-	1,1	2,6
Uagtsomt hæleri	6	4	2	-	-	1,3	-
Berigelsesforbrydelse og formuekrænkelser	19	5	4	10	-	1,1	2,1
<i>Andre forbrydelser</i>	1 363	450	73	838	-	2,4	16,1
Salg af narkotika mv.	398	76	4	317	-	7,2	23,3
Smugling mv. af narkotika	136	11	-	125	-	7,1	38,0
Uagtsomt manddrab mv. ved færdselsuheld	38	7	-	31	-	3,0	4,2
Øvrige straffelovsbestemmelser	791	356	69	365	-	1,3	3,4
Færdselslov i alt	4 747	3 331	25	1 384	-	0,7	1,6
Færdselsuheld med spiritus	641	529	4	107	-	0,6	1,2
Spiritus- og promillekørsel	2 969	2 267	20	681	-	0,7	1,9
Mangler ved køretøj	1	-	-	1	-	-	0,6
Færdselslov i øvrigt	1 136	535	1	595	-	0,8	1,4
Særlove i alt	1 417	531	64	821	-	1,5	1,8
Lov om euforiserende stoffer	980	358	56	566	-	1,4	1,8
Våbenloven	113	51	3	59	-	1,4	1,9
Skatte- og afgiftslove	130	76	2	52	-	1,7	3,0
Særlove i øvrigt	194	46	3	144	-	1,8	1,4

Tabel 3.13A

Domfældelser til højere straf end bøde fordelt efter straffens art og længde, køn samt bopælskommune 2002, i alt

Convictions involving greater sentence than a fine by type and length of sentence, sex and municipality of residence 2002, total

	I alt	Køn		Bopælskommune					
		Mænd	Kvinder	Uoplyst	København og Frederiksberg kommuner	Hovedstadsområdet i øvrigt	Odense, Esbjerg, Randers, Aalborg, Århus kommuner	Kommuner med by over 10 000 indbyggere	Øvrige kommuner
Straflængde 2002									
I alt	22 604	20 489	2 115	672	2 889	1 679	3 846	6 943	6 575
Uoplyst	1	1	-	-	-	-	1	-	-
Betinget straf	12 512	10 875	1 637	120	1 469	1 006	2 068	3 866	3 983
<i>Fængsel</i>	10 286	9 066	1 220	91	1 192	831	1 644	3 149	3 379
1- 7 dage	149	133	16	1	15	11	29	37	56
8-10 dage	622	578	44	5	75	60	91	173	218
11-14 dage	1 827	1 595	232	6	138	113	248	567	755
15-20 dage	1 313	1 147	166	11	114	92	201	403	492
21-30 dage	2 252	2 017	235	32	277	172	358	714	699
31-60 dage	2 110	1 863	247	23	262	178	360	671	616
2- 3 måneder	778	683	95	4	120	86	153	211	204
3- 4 måneder	398	337	61	2	62	42	63	121	108
4- 6 måneder	435	364	71	3	60	40	77	133	122
6- 9 måneder	211	182	29	2	34	21	43	53	58
9- måneder	191	167	24	2	35	16	21	66	51
Straffastsættelse udsat	2 226	1 809	417	29	277	175	424	717	604
Ubetinget straf	10 060	9 585	475	551	1 418	670	1 770	3 071	2 580
<i>Fængsel</i>	10 054	9 579	475	551	1 417	669	1 769	3 070	2 578
1- 7 dage	156	141	15	4	15	4	33	45	55
8-10 dage	336	315	21	10	43	25	47	106	105
11-14 dage	584	554	30	21	67	37	93	184	182
15-20 dage	618	583	35	35	68	38	113	189	175
21-30 dage	1 405	1 321	84	102	184	105	217	428	369
31-60 dage	2 219	2 112	107	162	269	151	373	652	612
2- 3 måneder	1 152	1 104	48	55	176	89	201	348	283
3- 4 måneder	689	664	25	34	111	43	129	223	149
4- 6 måneder	933	893	40	32	149	54	178	307	213
6- 9 måneder	504	484	20	18	79	31	96	160	120
9-12 måneder	472	452	20	18	71	23	103	155	102
12-15 måneder	155	148	7	3	26	14	40	42	30
15-18 måneder	193	186	7	5	37	11	29	59	52
18-24 måneder	195	192	3	14	40	15	33	58	35
2- 3 år	215	208	7	14	34	14	45	59	49
3- 4 år	92	88	4	9	18	5	10	27	23
4- 5 år	44	44	-	4	10	5	10	8	7
5- 6 år	25	24	1	1	5	2	5	4	8
6- 8 år	25	25	-	3	5	-	7	5	5
8-12 år	36	36	-	6	9	3	7	8	3
12- år	6	5	1	1	1	-	-	3	1
Livstid	1	1	-	-	-	1	-	-	-
Forvaring	4	4	-	-	1	1	1	-	1
Udstået ved varetægt	2	2	-	-	-	-	-	1	1
Gennemsnitlig strafflængde:									
Betinget fængsel, (måneder)	1,8	1,7	1,9	1,7	2,2	1,9	1,8	1,8	1,6
Ubetinget fængsel, (måneder)	6,0	6,0	4,5	7,4	7,4	5,8	6,3	5,6	5,1

Tabel 3.13B

Domfældelser til højere straf end bøde fordelt efter straffens art og længde, køn samt bopælskommune 2002, straffelovsovertrædelser

Convictions involving greater sentence than a fine by type and length of sentence, sex and municipality of residence 2002, criminal cases

	I alt	Køn		Bopælskommune					
		Mænd	Kvinder	Uoplyst	København og Frederiksberg kommuner	Hovedstadsområdet i øvrigt	Odense, Esbjerg, Randers, Aalborg, Århus kommuner	Kommuner med by over 10 000 indbyggere	Øvrige kommuner
Straflængde 2002									
I alt	16 440	14 834	1 606	489	2 386	1 355	2 975	5 155	4 080
Uoplyst	1	1	-	-	-	-	1	-	-
Betinget straf	8 561	7 341	1 220	102	1 166	782	1 537	2 659	2 315
Fængsel	6 424	5 605	819	73	898	612	1 122	1 983	1 736
1- 7 dage	76	70	6	-	5	7	18	22	24
8-10 dage	270	243	27	4	40	32	43	72	79
11-14 dage	365	322	43	2	40	34	57	119	113
15-20 dage	482	424	58	9	60	49	71	147	146
21-30 dage	1 709	1 512	197	28	233	144	293	551	460
31-60 dage	1 646	1 425	221	19	225	152	294	531	425
2- 3 måneder	704	616	88	4	113	78	145	187	177
3- 4 måneder	368	312	56	2	60	40	63	109	94
4- 6 måneder	412	342	70	2	56	39	75	130	110
6- 9 måneder	204	175	29	1	32	21	42	51	57
9- 12 måneder	188	164	24	2	34	16	21	64	51
Straffastsættelse udsat	2 137	1 736	401	29	268	170	415	676	579
Ubetinget straf	7 854	7 471	383	386	1 218	570	1 431	2 491	1 758
Fængsel	7 848	7 465	383	386	1 217	569	1 430	2 490	1 756
1- 7 dage	46	43	3	2	4	2	9	13	16
8-10 dage	191	177	14	4	27	14	23	60	63
11-14 dage	232	219	13	8	42	20	40	78	44
15-20 dage	313	292	21	16	45	24	58	105	65
21-30 dage	1 055	987	68	49	157	88	172	345	244
31-60 dage	1 733	1 639	94	114	237	132	301	537	412
2- 3 måneder	941	900	41	41	157	81	172	297	193
3- 4 måneder	594	572	22	24	92	39	117	200	122
4- 6 måneder	839	802	37	32	135	50	160	282	180
6- 9 måneder	467	447	20	18	69	27	93	151	109
9-12 måneder	457	437	20	18	69	23	100	150	97
12-15 måneder	153	146	7	3	25	14	40	42	29
15-18 måneder	193	186	7	5	37	11	29	59	52
18-24 måneder	193	190	3	14	39	15	33	57	35
2- 3 år	214	207	7	14	34	14	45	59	48
3- 4 år	92	88	4	9	18	5	10	27	23
4- 5 år	44	44	-	4	10	5	10	8	7
5- 6 år	25	24	1	1	5	2	5	4	8
6- 8 år	24	24	-	3	5	-	6	5	5
8-12 år	36	36	-	6	9	3	7	8	3
12- år	6	5	1	1	1	-	-	3	1
Livstid	1	1	-	-	-	1	-	-	-
Forvaring	4	4	-	-	1	1	1	-	1
Udstået ved varetægt	2	2	-	-	-	-	-	1	1
Gennemsnitlig strafflængde:									
Betinget fængsel, (måneder)	2,3	2,3	2,5	1,8	2,6	2,3	2,3	2,3	2,3
Ubetinget fængsel, (måneder)	7,2	7,3	5,2	9,9	8,2	6,5	7,4	6,6	6,7

Tabel 3.14A

Domfældelser til højere straf end bøde fordelt efter straffens art og længde samt alder 2002, i alt

Convictions involving greater sentence than a fine by type and length of sentence and age 2002, total

Straflængde 2002	I alt	Alder på afgørelsestidspunktet														
		15 år	16 år	17 år	18 år	19 år	20 år	21 år	22 år	23 år	24 år	25-29 år	30-39 år	40-49 år	50-år	
I alt	22 604	165	417	580	812	903	866	877	808	818	803	3 652	6 191	3 681	2 031	
Uoplyst	1	-	-	-	-	-	-	-	-	-	-	-	1	-	-	
Betinget straf	12 512	152	360	443	535	548	487	467	404	401	387	1 668	3 044	2 168	1 448	
<i>Fængsel</i>	10 286	97	235	310	366	380	358	356	305	327	324	1 394	2 628	1 917	1 289	
1- 7 dage	149	-	-	1	2	7	2	3	2	6	4	25	49	29	19	
8-10 dage	622	-	7	8	18	20	26	30	20	30	29	86	150	123	75	
11-14 dage	1 827	7	10	19	23	37	28	36	39	41	45	223	481	468	370	
15-20 dage	1 313	11	25	20	28	17	25	19	30	23	39	142	347	326	261	
21-30 dage	2 252	25	66	91	89	105	87	115	75	78	61	339	553	355	213	
31-60 dage	2 110	25	67	89	95	100	85	77	71	77	69	291	540	358	166	
2- 3 måneder	778	10	29	33	46	29	32	28	24	31	33	101	208	110	64	
3- 4 måneder	398	4	10	11	19	25	25	22	15	14	13	62	99	48	31	
4- 6 måneder	435	8	10	13	22	21	23	11	15	18	13	61	122	57	41	
6- 9 måneder	211	5	3	12	12	6	15	8	8	5	8	38	53	23	15	
9- måneder	191	2	8	13	12	13	10	7	6	4	10	26	26	20	34	
Straffastsættelse udsat	2 226	55	125	133	169	168	129	111	99	74	63	274	416	251	159	
Ubetinget straf	10 060	13	56	134	276	353	378	406	404	416	416	1 981	3 141	1 507	579	
<i>Fængsel</i>	10 054	13	56	134	276	353	378	406	404	416	415	1 980	3 140	1 504	579	
1- 7 dage	156	-	1	5	3	2	8	3	7	10	7	43	40	20	7	
8-10 dage	336	-	1	1	9	10	9	8	13	14	19	69	96	65	22	
11-14 dage	584	-	1	1	5	14	15	18	23	15	26	108	188	104	66	
15-20 dage	618	-	3	6	9	19	17	21	25	15	23	98	195	132	55	
21-30 dage	1 405	8	12	29	52	64	50	52	44	56	47	244	419	238	90	
31-60 dage	2 219	-	7	23	60	83	87	92	88	103	86	394	736	328	132	
2- 3 måneder	1 152	2	8	21	31	26	43	56	46	49	42	231	360	178	59	
3- 4 måneder	689	-	2	11	22	22	24	30	26	21	28	148	233	93	29	
4- 6 måneder	933	2	12	10	27	40	37	40	41	38	35	203	299	110	39	
6- 9 måneder	504	-	3	4	8	22	26	26	31	23	24	97	159	70	11	
9-12 måneder	472	1	3	10	20	17	17	23	19	26	26	105	138	50	17	
12-15 måneder	155	-	-	3	7	8	11	8	7	9	8	37	40	15	2	
15-18 måneder	193	-	-	2	7	7	9	4	10	7	11	47	54	17	18	
18-24 måneder	195	-	1	4	4	6	6	7	10	12	15	46	58	21	5	
2- 3 år	215	-	2	2	7	7	12	11	8	9	9	53	57	31	7	
3- 4 år	92	-	-	2	4	4	5	1	3	3	2	22	29	8	9	
4- 5 år	44	-	-	-	-	1	-	2	2	1	3	9	14	11	1	
5- 6 år	25	-	-	-	1	-	-	1	1	2	1	9	4	3	3	
6- 8 år	25	-	-	-	-	-	1	-	-	2	1	7	7	5	2	
8-12 år	36	-	-	-	-	1	1	2	-	1	2	9	12	3	5	
12- år	6	-	-	-	-	-	-	1	-	-	-	1	2	2	-	
Livstid	1	-	-	-	-	-	-	-	-	-	-	-	-	1	-	
Forvaring	4	-	-	-	-	-	-	-	-	-	1	1	1	1	-	
Udstået ved varetægt:	2	-	-	-	-	-	-	-	-	-	-	-	-	2	-	
Gennemsnitlig strafflængde:																
Betinget fængsel (måneder)	1,8	2,4	2,2	2,3	2,4	2,1	2,3	1,8	2,0	1,8	2,0	1,8	1,7	1,4	1,5	
Ubetinget fængsel (måneder)	6,0	2,9	4,8	5,4	5,7	5,5	6,1	6,4	5,6	6,4	6,7	6,8	5,7	5,3	5,8	

Tabel 3.14B

Domfældelser til højere straf end bøde fordelt efter straffens art og længde samt alder 2002, straffelovsovertrædelser

Convictions involving greater sentence than a fine by type and length of sentence and age 2002, criminal cases

Straflængde 2002	I alt	Alder på afgørelsestidspunktet													
		15 år	16 år	17 år	18 år	19 år	20 år	21 år	22 år	23 år	24 år	25-29 år	30-39 år	40-49 år	50- år
I alt	16 440	165	412	570	786	844	795	773	698	684	661	2 874	4 345	1 957	876
Uoplyst	1	-	-	-	-	-	-	-	-	-	-	-	1	-	-
Betinget straf	8 561	152	356	434	516	509	443	403	338	313	296	1 218	1 941	1 029	613
<i>Fængsel</i>	6 424	97	233	302	348	344	319	295	241	242	237	955	1 553	792	466
1- 7 dage	76	-	-	-	2	5	-	3	2	3	3	13	26	8	11
8-10 dage	270	-	7	8	18	15	15	16	10	13	11	40	64	36	17
11-14 dage	365	7	10	17	15	22	18	19	14	11	16	45	92	49	30
15-20 dage	482	11	25	19	27	15	18	10	17	13	23	74	107	74	49
21-30 dage	1 709	25	65	89	82	101	84	106	70	66	51	268	405	185	112
31-60 dage	1 646	25	67	89	95	94	80	68	65	71	59	251	391	207	84
2- 3 måneder	704	10	29	33	46	28	31	27	22	27	31	93	183	92	52
3- 4 måneder	368	4	9	10	17	24	25	20	15	12	12	54	93	45	28
4- 6 måneder	412	8	10	12	22	21	23	11	15	17	13	56	116	54	34
6- 9 måneder	204	5	3	12	12	6	15	8	5	5	8	37	51	22	15
9- måneder	188	2	8	13	12	13	10	7	6	4	10	24	25	20	34
Straffastsættelse udsat	2 137	55	123	132	168	165	124	108	97	71	59	263	388	237	147
Ubetinget straf	7 854	13	55	133	269	333	351	366	360	370	365	1 653	2 400	923	263
<i>Fængsel</i>	7 848	13	55	133	269	333	351	366	360	370	364	1 652	2 399	920	263
1- 7 dage	46	-	1	5	2	1	3	2	2	3	3	13	5	5	1
8-10 dage	191	-	1	1	9	9	8	5	6	8	10	42	54	33	5
11-14 dage	232	-	1	1	5	11	9	8	15	8	16	44	78	26	10
15-20 dage	313	-	2	6	5	16	11	16	18	12	18	52	100	44	13
21-30 dage	1 055	8	12	28	50	60	46	43	41	50	41	190	302	146	38
31-60 dage	1 733	-	7	23	60	77	84	84	77	92	74	349	553	191	62
2- 3 måneder	941	2	8	21	31	26	43	54	44	45	40	199	288	120	20
3- 4 måneder	594	-	2	11	22	22	23	29	26	20	26	134	203	62	14
4- 6 måneder	839	2	12	10	27	39	36	40	40	37	35	191	264	80	26
6- 9 måneder	467	-	3	4	8	21	26	25	31	23	24	93	145	55	9
9-12 måneder	457	1	3	10	20	17	17	23	19	26	25	105	132	45	14
12-15 måneder	153	-	-	3	7	8	11	8	7	9	8	37	40	14	1
15-18 måneder	193	-	-	2	7	7	9	4	10	7	11	47	54	17	18
18-24 måneder	193	-	1	4	4	6	6	7	10	12	15	46	57	20	5
2- 3 år	214	-	2	2	7	7	12	11	8	9	9	53	56	31	7
3- 4 år	92	-	-	2	4	4	5	1	3	3	2	22	29	8	9
4- 5 år	44	-	-	-	-	1	-	2	2	1	3	9	14	11	1
5- 6 år	25	-	-	-	1	-	-	1	1	2	1	9	4	3	3
6- 8 år	24	-	-	-	-	-	1	-	-	2	1	7	7	4	2
8-12 år	36	-	-	-	-	1	1	2	-	1	2	9	12	3	5
12- år	6	-	-	-	-	-	-	1	-	-	-	1	2	2	-
Livstid	1	-	-	-	-	-	-	-	-	-	-	-	-	1	-
Forvaring	4	-	-	-	-	-	-	-	-	-	1	1	1	1	-
Udstået ved varetægt:	2	-	-	-	-	-	-	-	-	-	-	-	-	2	-
Gennemsnitlig strafflængde:															
Betinget fængsel (måneder)	2,3	2,4	2,2	2,4	2,5	2,3	2,5	2,0	2,2	2,1	2,5	2,3	2,2	2,3	2,8
Ubetinget fængsel (måneder)	7,2	2,9	4,9	5,4	5,8	5,7	6,5	6,9	6,2	7,0	7,4	7,9	6,9	7,4	10,8

Tabel 3.15A **Kombinerede domme 2002, i alt**
 Combined sentences 2002, total

Ubetinget del	Betinget del 2002	I alt	Uoplyst	Bøde	Fængsel								Gennem- snitlig måned	Straf- fast- sættelse udsat
					Fængsel i alt	1-30 dage	31-60 dage	2-3 mdr.	3-4 mdr.	4-6 mdr.	6-9 mdr.	9- mdr.		
I alt	8 221	79	852	6 863	4 112	1 244	464	254	378	204	207	2	427	
Uoplyst	1	1	-	-	-	-	-	-	-	-	-	-	-	
Bøde	2 929	-	-	2 540	1 888	432	112	43	38	16	11	1	389	
Samfundstjeneste	3 643	33	-	3 572	2 091	636	217	140	223	132	133	2	38	
<i>Fængsel ubetinget</i>	1 648	45	852	751	133	176	135	71	117	56	63	4	-	
1-30 dage	782	5	412	365	112	121	64	19	31	15	3	2	-	
31-60 dage	321	8	163	150	18	44	28	27	20	4	9	4	-	
2- 3 måneder	194	3	80	111	3	4	32	6	33	15	18	6	-	
3- 4 måneder	95	6	44	45	-	6	4	11	8	10	6	6	-	
4- 6 måneder	144	6	58	80	-	1	7	8	25	12	27	9	-	
6- 9 måneder	47	10	37	-	-	-	-	-	-	-	-	-	-	
9-12 måneder	33	6	27	-	-	-	-	-	-	-	-	-	-	
12-15 måneder	6	-	6	-	-	-	-	-	-	-	-	-	-	
15-18 måneder	9	1	8	-	-	-	-	-	-	-	-	-	-	
18-24 måneder	11	-	11	-	-	-	-	-	-	-	-	-	-	
2- 3 år	2	-	2	-	-	-	-	-	-	-	-	-	-	
3- 4 år	2	-	2	-	-	-	-	-	-	-	-	-	-	
4- 5 år	-	-	-	-	-	-	-	-	-	-	-	-	-	
5- 6 år	1	-	1	-	-	-	-	-	-	-	-	-	-	
6- 8 år	1	-	1	-	-	-	-	-	-	-	-	-	-	
8-12 år	-	-	-	-	-	-	-	-	-	-	-	-	-	
12- år	-	-	-	-	-	-	-	-	-	-	-	-	-	
Gnsntl. (måned)	2,7	5,6	3,1	2,1	9,0	1,3	1,9	2,5	3,0	3,1	4,1	-	-	

Tabel 3.15B **Kombinerede domme 2002, straffelovsovertrædelser**
 Combined sentences 2002, criminal cases

Ubetinget del	Betinget del 2002	I alt	Uoplyst	Bøde	Fængsel								Gennem- snitlig måned	Straf- fast- sættelse udsat
					Fængsel i alt	1-30 dage	31-60 dage	2-3 mdr.	3-4 mdr.	4-6 mdr.	6-9 mdr.	9- mdr.		
I alt	4 321	76	555	3 301	1 065	837	399	235	361	198	206	3	389	
Uoplyst	1	1	-	-	-	-	-	-	-	-	-	-	-	
Bøde	1 362	-	-	998	573	247	87	38	27	15	11	2	364	
Samfundstjeneste	1 641	33	-	1 583	366	425	185	130	218	127	132	4	25	
<i>Fængsel ubetinget</i>	1 317	42	555	720	126	165	127	67	116	56	63	4	-	
1-30 dage	557	4	210	343	106	114	58	16	31	15	3	3	-	
31-60 dage	261	8	108	145	17	41	27	27	20	4	9	4	-	
2- 3 måneder	169	3	57	109	3	4	31	5	33	15	18	6	-	
3- 4 måneder	87	5	39	43	-	5	4	11	7	10	6	6	-	
4- 6 måneder	139	5	54	80	-	1	7	8	25	12	27	9	-	
6- 9 måneder	45	10	35	-	-	-	-	-	-	-	-	-	-	
9-12 måneder	31	6	25	-	-	-	-	-	-	-	-	-	-	
12-15 måneder	5	-	5	-	-	-	-	-	-	-	-	-	-	
15-18 måneder	9	1	8	-	-	-	-	-	-	-	-	-	-	
18-24 måneder	9	-	9	-	-	-	-	-	-	-	-	-	-	
2- 3 år	2	-	2	-	-	-	-	-	-	-	-	-	-	
3- 4 år	2	-	2	-	-	-	-	-	-	-	-	-	-	
4- 5 år	-	-	-	-	-	-	-	-	-	-	-	-	-	
5- 6 år	1	-	1	-	-	-	-	-	-	-	-	-	-	
6- 8 år	-	-	-	-	-	-	-	-	-	-	-	-	-	
8-12 år	-	-	-	-	-	-	-	-	-	-	-	-	-	
12- år	-	-	-	-	-	-	-	-	-	-	-	-	-	
Gnsntl. (måned)	3,0	5,7	3,9	2,1	9,0	1,3	2,0	2,6	3,0	3,1	4,1	-	-	

Tabel 3.16A

Bødeafgørelser fordelt efter overtrædelsens art og alder 2002, i alt
 Sentences imposing a fine by type of offence and age 2002, total

Overtrædelsens art 2002	Alder på afgørelsestidspunktet															Gen- nem- sntl. alder
	I alt	15 år	16 år	17 år	18 år	19 år	20 år	21 år	22 år	23 år	24 år	25-29 år	30-39 år	40-49 år	50- år	
I alt	102 684	1 083	2 169	2 428	2 896	3 252	2 990	2 981	2 912	2 919	2 838	13 904	27 450	18 014	16 848	35,2
Straffelov i alt	18 909	676	888	877	814	763	647	655	575	533	526	2 140	3 938	2 806	3 071	33,4
<i>Sædelighedsforbrydelser</i>	229	-	2	1	4	2	5	5	6	9	7	36	56	48	48	38,3
Blodskam mv.	-	-	-	-	-	-	-	-	-	-	-	-	-	-	-	-
Voldtægt mv.	-	-	-	-	-	-	-	-	-	-	-	-	-	-	-	-
Heteroseksuel sædeligh.forbr. børn u. 12 år	1	-	-	-	-	-	-	-	-	-	-	-	-	-	1	64,0
Heteroseksuel sædeligh.forbr. i øvrigt	3	-	-	-	-	1	-	-	-	-	-	-	-	1	1	38,3
Homoseksuel sædeligh.forbr. børn u. 12 år	-	-	-	-	-	-	-	-	-	-	-	-	-	-	-	-
Homoseksuel sædeligh.forbr. i øvrigt	-	-	-	-	-	-	-	-	-	-	-	-	-	-	-	-
Blufærdighedskrænkelse ved beføling	35	-	-	-	-	-	-	-	1	2	1	8	4	9	10	41,8
Blufærdighedskrænkelse ved blotteri	79	-	1	1	1	2	1	2	3	3	1	8	25	13	18	38,6
Blufærdighedskrænkelse i øvrigt	69	-	1	-	2	-	2	1	2	2	2	11	16	19	11	37,3
Utugt mv.	42	-	-	-	1	-	1	2	-	2	3	9	11	6	7	36,1
<i>Voldforbrydelser</i>	674	28	24	31	36	30	20	30	22	18	26	78	163	98	70	31,3
Vold o.l. mod offentlig myndighed mv.	203	4	4	8	10	12	12	10	9	5	13	30	52	25	9	29,3
Opløb/forstyrrelse af offentlig orden	3	-	1	-	-	-	1	1	-	-	-	-	-	-	-	19,0
Manddrab	-	-	-	-	-	-	-	-	-	-	-	-	-	-	-	-
Forsøg på manddrab	-	-	-	-	-	-	-	-	-	-	-	-	-	-	-	-
Simpel vold	290	13	15	18	19	11	4	12	7	8	7	27	63	46	40	32,1
Alvorligere vold	4	-	-	-	1	-	-	1	-	1	-	-	-	-	1	28,0
Særlig alvorlig vold	-	-	-	-	-	-	-	-	-	-	-	-	-	-	-	-
Uagtsomt manddrab/legemsbeskadigelse	8	-	-	-	-	1	1	-	-	-	-	1	2	1	2	36,4
Andre forbrydelser mod liv og legeme	5	3	1	-	-	-	-	-	-	-	-	1	-	-	-	17,4
Forbrydelse mod den personlige frihed	9	1	-	1	1	-	-	1	-	-	-	1	1	3	-	29,0
Trusler	152	7	3	4	5	6	2	5	6	4	6	18	45	23	18	33,0
<i>Ejendomsforbrydelser</i>	16 820	641	843	812	724	663	564	571	490	450	456	1 859	3 450	2 488	2 809	33,5
Dokumentfalsk	161	3	2	6	8	13	10	6	5	5	5	33	41	19	5	29,0
Brandstiftelse	8	-	3	-	-	1	-	-	-	-	-	1	1	1	1	28,3
Indbrud i banker, forretninger mv.	61	4	7	8	7	2	3	4	4	2	-	2	12	5	1	24,5
Indbrud i beboelser	17	-	2	1	-	2	1	-	-	1	-	2	5	2	1	30,0
Indbrud i ubeboede bebyggelser	31	5	6	2	1	1	2	1	3	-	1	2	3	2	2	24,1
Tyveri fra bil, båd mv.	178	10	18	15	12	24	15	12	12	3	8	23	16	8	2	22,8
Butikstyveri mv.	9 988	322	290	277	249	217	200	235	220	203	231	1 003	2 220	1 835	2 486	38,2
Andre tyverier	1 684	67	99	122	98	105	91	72	65	63	50	223	348	180	101	28,1
Tyveri/brugstyveri af indreg. køretøj	690	38	72	82	97	61	46	54	36	17	23	68	63	28	5	22,1
Tyveri/brugstyveri af knallert	360	62	89	52	35	24	16	14	10	2	9	23	15	8	1	19,4
Tyveri/brugstyveri af cykel	325	13	36	22	17	16	13	15	12	13	11	39	72	34	12	27,2
Tyveri/brugstyveri af andet	259	24	45	42	16	19	21	7	10	9	6	22	22	13	3	21,7
Ulovlig omgang med hittegods	317	11	17	22	19	21	11	17	12	9	15	37	66	44	16	28,6
Underslæb, bedrageri, mandatsvig	370	3	13	16	14	19	11	14	16	18	9	57	91	63	26	31,1
Afpresning og åger	3	1	-	-	-	-	-	1	-	-	1	-	-	-	-	20,0
Skyldnersvig	6	-	-	-	-	-	-	-	1	1	-	-	3	1	-	31,5
Hæleri	569	15	32	38	35	36	35	30	17	26	28	84	98	64	31	27,9
Røveri	1	-	1	-	-	-	-	-	-	-	-	-	-	-	-	16,0
Grov skattesvig mv.	-	-	-	-	-	-	-	-	-	-	-	-	-	-	-	-
Hærværk	1 537	61	99	96	98	89	77	78	54	64	53	210	315	152	91	27,8
Uagtsomt hæleri	97	-	4	2	5	2	2	2	6	4	3	13	30	14	10	32,3
Berigelsesforbrydelse og formuekrænkelse	158	2	8	9	13	11	10	9	7	10	3	17	29	15	15	28,6
<i>Andre forbrydelser</i>	1 186	7	19	33	50	68	58	49	57	56	37	167	269	172	144	32,6
Salg af narkotika mv.	-	-	-	-	-	-	-	-	-	-	-	-	-	-	-	-
Smugling mv. af narkotika	-	-	-	-	-	-	-	-	-	-	-	-	-	-	-	-
Uagtsomt manddrab mv. ved færdselsuheld	194	-	2	1	6	14	3	7	9	10	4	19	39	29	51	38,7
Øvrige straffelovsbestemmelser	992	7	17	32	44	54	55	42	48	46	33	148	230	143	93	31,4
Færdselslov i alt	73 450	335	1 161	1 390	1 848	2 005	1 969	1 934	1 971	2 030	1 991	10 336	20 927	13 316	12 237	35,8
Færdselsuheld med spiritus	1 259	3	14	35	56	57	54	41	39	48	37	182	249	220	224	35,1
Spiritus- og promillekørsel	6 512	7	22	37	185	214	206	184	196	172	174	682	1 505	1 490	1 438	38,1
Mangler ved køretøj	4 476	169	859	942	452	272	209	142	92	101	88	274	430	252	194	23,1
Færdselslov i øvrigt	61 203	156	266	376	1 155	1 462	1 500	1 567	1 644	1 709	1 692	9 198	18 743	11 354	10 381	36,5
Særlove i alt	10 325	72	120	161	234	484	374	392	366	356	321	1 428	2 585	1 892	1 540	34,6
Lov om euforiserende stoffer	3 650	10	34	56	111	176	177	196	190	205	163	721	982	510	119	29,9
Våbenloven	1 718	55	69	84	75	98	63	83	71	62	63	238	387	234	136	30,1
Skatte- og afgiftslove	159	-	-	-	-	1	2	1	3	3	3	11	43	41	51	43,1
Særlove i øvrigt	4 798	7	17	21	48	209	132	112	102	86	92	458	1 173	1 107	1 234	39,6

Tabel 3.16B

Bødeafgørelser fordelt efter overtrædelsens art og alder 2002, mænd
 Sentences imposing a fine by type of offence and age 2002, male

Overtrædelsens art 2002	Alder på afgørelsestidspunktet															Gen- nem- sntl. alder
	I alt	15 år	16 år	17 år	18 år	19 år	20 år	21 år	22 år	23 år	24 år	25-29 år	30-39 år	40-49 år	50- år	
I alt	86 344	844	1 943	2 188	2 574	2 868	2 670	2 640	2 560	2 589	2 496	11 862	22 813	14 829	13 468	34,8
Straffelov i alt	13 786	459	697	680	639	611	523	537	464	434	413	1 619	2 933	1 974	1 803	32,1
<i>Sædelighedsforbrydelser</i>	229	-	2	1	4	2	5	5	6	9	7	36	56	48	48	38,3
Blodskam mv.	-	-	-	-	-	-	-	-	-	-	-	-	-	-	-	-
Voldtægt mv.	-	-	-	-	-	-	-	-	-	-	-	-	-	-	-	-
Heteroseksuel sædeligh.forbr. børn u. 12 år	1	-	-	-	-	-	-	-	-	-	-	-	-	-	1	64,0
Heteroseksuel sædeligh.forbr. i øvrigt	3	-	-	-	-	-	1	-	-	-	-	-	-	1	1	38,3
Homoseksuel sædeligh.forbr. børn u. 12 år	-	-	-	-	-	-	-	-	-	-	-	-	-	-	-	-
Homoseksuel sædeligh.forbr. i øvrigt	-	-	-	-	-	-	-	-	-	-	-	-	-	-	-	-
Blufærdighedskrænkelser ved beføling	35	-	-	-	-	-	-	1	2	1	8	4	9	10	10	41,8
Blufærdighedskrænkelser ved blotteri	79	-	1	1	1	2	1	2	3	3	1	8	25	13	18	38,6
Blufærdighedskrænkelser i øvrigt	69	-	1	-	2	-	2	1	2	2	2	11	16	19	11	37,3
Utugt mv.	42	-	-	-	1	-	1	2	-	2	3	9	11	6	7	36,1
<i>Voldsforbrydelser</i>	594	22	19	21	31	29	15	24	22	17	22	75	148	87	62	31,6
Vold o.l. mod offentlig myndighed mv.	191	4	3	7	10	12	10	8	9	5	11	30	50	25	7	29,3
Opløb/forstyrrelse af offentlig orden	3	-	1	-	-	-	1	1	-	-	-	-	-	-	-	19,0
Manddrab	-	-	-	-	-	-	-	-	-	-	-	-	-	-	-	-
Forsøg på manddrab	-	-	-	-	-	-	-	-	-	-	-	-	-	-	-	-
Simpel vold	243	8	11	10	16	10	3	10	7	7	7	24	58	37	35	32,7
Alvorligere vold	4	-	-	-	1	-	-	1	-	1	-	-	-	-	1	28,0
Særlig alvorlig vold	-	-	-	-	-	-	-	-	-	-	-	-	-	-	-	-
Uagtsomt manddrab/legemsbeskadigelse	5	-	-	-	-	1	-	-	-	-	-	1	1	1	1	36,4
Andre forbrydelser mod liv og legeme	5	3	1	-	-	-	-	-	-	-	-	1	-	-	-	17,4
Forbrydelse mod den personlige frihed	6	1	-	-	-	-	-	1	-	-	-	1	1	2	-	31,0
Trusler	137	6	3	4	4	6	1	3	6	4	4	18	38	22	18	33,5
<i>Ejendomsforbrydelser</i>	11 930	430	659	629	559	522	453	466	384	355	352	1 364	2 489	1 695	1 573	32,0
Dokumentfalsk	117	2	1	4	5	8	7	4	3	5	3	30	29	12	4	28,9
Brandstiftelse	8	-	3	-	-	1	-	-	-	-	-	1	1	1	1	28,3
Indbrud i banker, forretninger mv.	59	4	7	8	7	2	3	3	4	2	-	2	11	5	1	24,5
Indbrud i beboelser	16	-	2	1	-	2	1	-	-	1	-	1	5	2	1	30,1
Indbrud i ubeboede bebyggelser	31	5	6	2	1	1	2	1	3	-	1	2	3	2	2	24,1
Tyveri fra bil, båd mv.	170	10	18	15	10	23	14	12	11	3	8	22	15	7	2	22,7
Butikstyveri mv.	5 951	137	144	135	133	130	119	152	133	131	153	622	1 468	1 169	1 325	37,8
Andre tyverier	1 370	57	81	111	80	86	80	63	55	55	40	178	281	138	65	27,4
Tyveri/brugstyveri af indreg. køretøj	634	35	65	72	91	57	42	52	36	17	20	62	52	28	5	22,1
Tyveri/brugstyveri af knallert	354	62	87	52	34	24	16	14	10	2	9	22	14	7	1	19,2
Tyveri/brugstyveri af cykel	307	12	36	21	17	16	12	14	12	13	11	37	65	30	11	26,8
Tyveri/brugstyveri af andet	247	22	44	40	16	18	19	7	10	8	6	22	20	12	3	21,7
Ulovlig omgang med hittegods	281	10	17	21	16	21	10	17	10	9	13	33	55	36	13	27,9
Underslæb, bedrageri, mandatsvig	241	1	12	13	7	9	7	12	13	14	5	36	57	38	17	30,7
Afpresning og åger	3	1	-	-	-	-	-	1	-	-	1	-	-	-	-	20,0
Skyldnersvig	5	-	-	-	-	-	-	-	1	1	-	-	2	1	-	31,4
Hæleri	497	14	30	34	32	32	34	27	17	22	26	70	79	52	28	27,5
Røveri	1	-	1	-	-	-	-	-	-	-	-	-	-	-	-	16,0
Grov skattesvig mv.	-	-	-	-	-	-	-	-	-	-	-	-	-	-	-	-
Hærværk	1 426	56	94	91	97	84	76	77	54	60	50	199	281	135	72	27,3
Uagtsomt hæleri	88	-	4	2	4	2	2	2	6	4	3	11	26	12	10	32,0
Berigelsesforbrydelse og formuekrænkelser	124	2	7	7	9	6	9	8	6	8	3	14	25	8	12	28,3
<i>Andre forbrydelser</i>	1 033	7	17	29	45	58	50	42	52	53	32	144	240	144	120	32,2
Salg af narkotika mv.	-	-	-	-	-	-	-	-	-	-	-	-	-	-	-	-
Smugling mv. af narkotika	-	-	-	-	-	-	-	-	-	-	-	-	-	-	-	-
Uagtsomt manddrab mv. ved færdselsuheld	161	-	2	1	6	11	3	5	9	10	3	15	33	22	41	37,6
Øvrige straffelovsbestemmelser	872	7	15	28	39	47	47	37	43	43	29	129	207	122	79	31,2
Færdselslov i alt	63 068	321	1 133	1 353	1 718	1 798	1 790	1 731	1 749	1 820	1 778	8 921	17 526	11 160	10 270	35,4
Færdselsuheld med spiritus	1 107	3	13	35	55	53	48	38	39	42	34	171	219	179	178	34,2
Spiritus- og promillekørsel	6 047	7	22	37	181	201	201	173	189	166	165	643	1 388	1 349	1 325	37,8
Mangler ved køretøj	4 333	167	852	933	437	264	199	136	91	99	84	263	401	226	181	22,8
Færdselslov i øvrigt	51 581	144	246	348	1 045	1 280	1 342	1 384	1 430	1 513	1 495	7 844	15 518	9 406	8 586	36,2
Særlove i alt	9 490	64	113	155	217	459	357	372	347	335	305	1 322	2 354	1 695	1 395	34,4
Lov om euforiserende stoffer	3 378	5	32	54	103	164	170	187	183	192	156	682	900	446	104	29,7
Våbenloven	1 621	54	64	81	69	92	61	75	68	58	60	224	363	220	132	30,1
Skatte- og afgiftslove	141	-	-	-	-	1	2	1	3	3	3	8	39	35	46	43,2
Særlove i øvrigt	4 350	5	17	20	45	202	124	109	93	82	86	408	1 052	994	1 113	39,5

Tabel 3.16C

Bødeafgørelser fordelt efter overtrædelsens art og alder 2002, kvinder

Sentences imposing a fine by type of offence and age 2002, female

Overtrædelsens art 2002	Alder på afgørelsestidspunktet															Gen- nem- sntl. alder
	I alt	15 år	16 år	17 år	18 år	19 år	20 år	21 år	22 år	23 år	24 år	25-29 år	30-39 år	40-49 år	50- år	
I alt	16 340	239	226	240	322	384	320	341	352	330	342	2 042	4 637	3 185	3 380	37,7
Straffelov i alt	5 123	217	191	197	175	152	124	118	111	99	113	521	1 005	832	1 268	37,1
<i>Sædelighedsforbrydelser</i>	-	-	-	-	-	-	-	-	-	-	-	-	-	-	-	-
Blodskam mv.	-	-	-	-	-	-	-	-	-	-	-	-	-	-	-	-
Voldtægt mv.	-	-	-	-	-	-	-	-	-	-	-	-	-	-	-	-
Heteroseksuel sædeligh.forbr. børn u. 12 år	-	-	-	-	-	-	-	-	-	-	-	-	-	-	-	-
Heteroseksuel sædeligh.forbr. i øvrigt ..	-	-	-	-	-	-	-	-	-	-	-	-	-	-	-	-
Homoseksuel sædeligh.forbr. børn u. 12 år	-	-	-	-	-	-	-	-	-	-	-	-	-	-	-	-
Homoseksuel sædeligh.forbr. i øvrigt ...	-	-	-	-	-	-	-	-	-	-	-	-	-	-	-	-
Blufærdighedskrænkelse ved beføling ...	-	-	-	-	-	-	-	-	-	-	-	-	-	-	-	-
Blufærdighedskrænkelse ved blotteri	-	-	-	-	-	-	-	-	-	-	-	-	-	-	-	-
Blufærdighedskrænkelse i øvrigt	-	-	-	-	-	-	-	-	-	-	-	-	-	-	-	-
Utugt mv.	-	-	-	-	-	-	-	-	-	-	-	-	-	-	-	-
<i>Voldsforbrydelser</i>	80	6	5	10	5	1	5	6	-	1	4	3	15	11	8	29,0
Vold o.l. mod offentlig myndighed mv. ..	12	-	1	1	-	-	2	2	-	-	2	-	2	-	2	29,2
Opløb/forstyrrelse af offentlig orden	-	-	-	-	-	-	-	-	-	-	-	-	-	-	-	-
Manddrab	-	-	-	-	-	-	-	-	-	-	-	-	-	-	-	-
Forsøg på manddrab	-	-	-	-	-	-	-	-	-	-	-	-	-	-	-	-
Simpel vold	47	5	4	8	3	1	1	2	-	1	-	3	5	9	5	29,1
Alvorligere vold	-	-	-	-	-	-	-	-	-	-	-	-	-	-	-	-
Særlig alvorlig vold	-	-	-	-	-	-	-	-	-	-	-	-	-	-	-	-
Uagtsomt manddrab/legemsbeskadigelse	3	-	-	-	-	-	1	-	-	-	-	-	1	-	1	36,3
Andre forbrydelser mod liv og lemmer ...	-	-	-	-	-	-	-	-	-	-	-	-	-	-	-	-
Forbrydelse mod den personlige frihed ..	3	-	-	1	1	-	-	-	-	-	-	-	-	1	-	25,0
Trusler	15	1	-	-	1	-	1	2	-	-	2	-	7	1	-	28,1
<i>Ejendomsforbrydelser</i>	4 890	211	184	183	165	141	111	105	106	95	104	495	961	793	1 236	37,3
Dokumentfalsk	44	1	1	2	3	5	3	2	2	-	2	3	12	7	1	29,2
Brandstiftelse	-	-	-	-	-	-	-	-	-	-	-	-	-	-	-	-
Indbrud i banker, forretninger mv.	2	-	-	-	-	-	-	1	-	-	-	-	1	-	-	26,5
Indbrud i beboelser	1	-	-	-	-	-	-	-	-	-	-	1	-	-	-	29,0
Indbrud i ubeboede bebyggelser	-	-	-	-	-	-	-	-	-	-	-	-	-	-	-	-
Tyveri fra bil, båd mv.	8	-	-	-	2	1	1	-	1	-	-	1	1	1	1	25,3
Butikstyveri mv.	4 037	185	146	142	116	87	81	83	87	72	78	381	752	666	1 161	38,7
Andre tyverier	314	10	18	11	18	19	11	9	10	8	10	45	67	42	36	31,1
Tyveri/brugstyveri af indreg. køretøj	56	3	7	10	6	4	4	2	-	-	3	6	11	-	-	22,3
Tyveri/brugstyveri af knallert	6	-	2	-	1	-	-	-	-	-	-	1	1	1	1	26,7
Tyveri/brugstyveri af cykel	18	1	-	1	-	-	1	1	-	-	-	2	7	4	1	32,9
Tyveri/brugstyveri af andet	12	2	1	2	-	1	2	-	-	1	-	-	2	1	-	22,6
Ulovlig omgang med hittegods	36	1	-	1	3	-	1	-	2	-	2	4	11	8	3	34,1
Underslæb, bedrageri, mandatsvig	129	2	1	3	7	10	4	2	3	4	4	21	34	25	9	31,8
Afpresning og åger	-	-	-	-	-	-	-	-	-	-	-	-	-	-	-	-
Skyldnersvig	1	-	-	-	-	-	-	-	-	-	-	-	-	1	-	32,0
Hæleri	72	1	2	4	3	4	1	3	-	4	2	14	19	12	3	30,7
Røveri	-	-	-	-	-	-	-	-	-	-	-	-	-	-	-	-
Grov skattesvig mv.	-	-	-	-	-	-	-	-	-	-	-	-	-	-	-	-
Hærværk	111	5	5	5	1	5	1	1	-	4	3	11	34	17	19	34,7
Uagtsomt hæleri	9	-	-	-	1	-	-	-	-	-	-	2	4	2	-	35,6
Berigelsesforbrydelse og formuekrænkelse	34	-	1	2	4	5	1	1	1	2	-	3	4	7	3	29,7
<i>Andre forbrydelser</i>	153	-	2	4	5	10	8	7	5	3	5	23	29	28	24	35,1
Salg af narkotika mv.	-	-	-	-	-	-	-	-	-	-	-	-	-	-	-	-
Smugling mv. af narkotika	-	-	-	-	-	-	-	-	-	-	-	-	-	-	-	-
Uagtsomt manddrab mv. ved færdselsuheld	33	-	-	-	-	3	-	2	-	-	1	4	6	7	10	44,1
Øvrige straffelovsbestemmelser	120	-	2	4	5	7	8	5	5	3	4	19	23	21	14	32,6
Færdselslov i alt	10 382	14	28	37	130	207	179	203	222	210	213	1 415	3 401	2 156	1 967	38,0
Færdselsuheld med spiritus	152	-	1	-	1	4	6	3	-	6	3	11	30	41	46	42,2
Spiritus- og promillekørsel	465	-	-	-	4	13	5	11	7	6	9	39	117	141	113	40,8
Mangler ved køretøj	143	2	7	9	15	8	10	6	1	2	4	11	29	26	13	30,2
Færdselslov i øvrigt	9 622	12	20	28	110	182	158	183	214	196	197	1 354	3 225	1 948	1 795	37,9
Særlove i alt	835	8	7	6	17	25	17	20	19	21	16	106	231	197	145	37,1
Lov om euforiserende stoffer	272	5	2	2	8	12	7	9	7	13	7	39	82	64	15	33,0
Våbenloven	97	1	5	3	6	6	2	8	3	4	3	14	24	14	4	29,3
Skatte- og afgiftslove	18	-	-	-	-	-	-	-	-	-	-	3	4	6	5	42,4
Særlove i øvrigt	448	2	-	1	3	7	8	3	9	4	6	50	121	113	121	41,0

Tabel 3.17

Tiltalefrafald fordelt efter overtrædelsens art og alder 2002
 Withdrawal of charges by type of offence and age 2002

Overtrædelsens art 2002	Alder på afgørelsestidspunktet														Gen- nem- sntl. alder	
	I alt	15 år	16 år	17 år	18 år	19 år	20 år	21 år	22 år	23 år	24 år	25-29 år	30-39 år	40-49 år		50- år
I alt	2 694	75	234	215	115	91	77	74	112	87	102	433	651	304	124	28,4
Straffelov i alt	2 238	75	231	201	104	75	64	52	85	67	66	340	531	246	101	28,0
<i>Sædelighedsforbrydelser</i>	30	1	2	3	1	-	2	-	2	3	-	3	6	3	4	30,1
Blodskam mv.	1	-	-	-	-	-	1	-	-	-	-	-	-	-	-	20,0
Voldtægt mv.	1	1	-	-	-	-	-	-	-	-	-	-	-	-	-	15,0
Heteroseksuel sædeligh.forbr. børn u. 12 år	-	-	-	-	-	-	-	-	-	-	-	-	-	-	-	-
Heteroseksuel sædeligh.forbr. i øvrigt	12	-	2	3	1	-	1	-	1	1	-	3	-	-	-	20,3
Homoseksuel sædeligh.forbr. børn u. 12 år	-	-	-	-	-	-	-	-	-	-	-	-	-	-	-	-
Homoseksuel sædeligh.forbr. i øvrigt	1	-	-	-	-	-	-	-	-	1	-	-	-	-	-	23,0
Blufærdighedskrænkelser ved beføling	2	-	-	-	-	-	-	-	-	-	-	-	-	2	-	45,5
Blufærdighedskrænkelser ved blotteri	4	-	-	-	-	-	-	-	-	-	-	-	2	-	2	44,3
Blufærdighedskrænkelser i øvrigt	7	-	-	-	-	-	-	-	1	-	-	-	3	1	2	39,3
Utugt mv.	2	-	-	-	-	-	-	-	-	1	-	-	1	-	-	29,5
<i>Voldsforbrydelser</i>	431	22	21	12	19	12	12	7	20	10	11	54	136	57	38	31,5
Vold o.l. mod offentlig myndighed mv.	50	4	-	3	2	2	2	1	2	4	-	11	10	5	4	29,1
Opløb/forstyrrelse af offentlig orden	-	-	-	-	-	-	-	-	-	-	-	-	-	-	-	-
Manddrab	-	-	-	-	-	-	-	-	-	-	-	-	-	-	-	-
Forsøg på manddrab	-	-	-	-	-	-	-	-	-	-	-	-	-	-	-	-
Simpel vold	322	18	17	9	14	10	9	5	15	6	8	36	105	41	29	31,4
Alvorligere vold	19	-	1	-	-	-	-	-	3	-	1	3	7	2	2	33,3
Særlig alvorlig vold	-	-	-	-	-	-	-	-	-	-	-	-	-	-	-	-
Uagtsomt manddrab/legemsbeskadigelse	1	-	-	-	-	-	-	-	-	-	-	-	-	1	-	46,0
Andre forbrydelser mod liv og lemmer	1	-	1	-	-	-	-	-	-	-	-	-	-	-	-	16,0
Forbrydelse mod den personlige frihed	2	-	1	-	-	-	-	-	-	-	-	-	-	1	-	29,0
Trusler	36	-	1	-	3	-	1	1	-	-	2	4	14	7	3	35,0
<i>Ejendomsforbrydelser</i>	1 636	50	199	178	78	60	46	41	56	46	49	256	358	170	49	26,9
Dokumentfalsk	78	-	4	2	3	3	2	1	1	-	2	16	25	16	3	31,9
Brandstiftelse	13	1	-	-	1	-	-	-	1	-	1	3	3	2	1	30,2
Indbrud i banker, forretninger mv.	164	11	47	44	5	7	3	2	-	2	1	19	15	5	3	21,1
Indbrud i beboelser	72	4	14	9	3	2	2	2	3	2	2	12	12	5	-	23,7
Indbrud i ubeboede bebyggelser	41	1	13	8	6	2	2	2	-	-	-	1	4	1	1	20,6
Tyveri fra bil, båd mv.	76	1	15	15	6	4	2	2	4	5	1	10	6	5	-	22,3
Butikstyveri mv.	318	1	3	4	3	4	4	4	12	8	8	59	118	68	22	34,4
Andre tyverier	285	11	46	46	11	9	11	8	11	6	9	45	45	20	7	24,7
Tyveri/brugstyveri af indreg. køretøj	140	4	17	12	10	8	5	6	8	7	5	25	23	10	-	24,4
Tyveri/brugstyveri af knallert	43	3	7	13	4	2	3	2	2	2	1	1	2	1	-	19,5
Tyveri/brugstyveri af cykel	23	-	2	-	-	-	-	1	1	-	5	3	7	4	-	30,4
Tyveri/brugstyveri af andet	15	3	3	1	2	2	-	-	-	-	1	1	2	-	-	20,0
Ulovlig omgang med hittegods	12	1	-	-	3	-	1	-	1	-	-	1	4	-	1	27,1
Underslæb, bedrageri, mandatsvig	91	-	7	4	1	1	1	1	5	7	4	18	25	13	4	30,2
Afpresning og åger	-	-	-	-	-	-	-	-	-	-	-	-	-	-	-	-
Skyldnersvig	3	-	-	-	-	-	-	-	-	-	-	-	1	-	2	36,0
Hæleri	76	1	6	4	4	3	3	2	2	2	4	18	26	1	-	26,5
Røveri	8	1	1	-	1	-	-	1	-	-	1	-	2	1	-	26,1
Grov skattesvig mv.	2	-	-	-	-	-	-	-	-	-	-	-	2	-	-	32,5
Hærværk	164	7	14	16	14	12	6	6	5	5	4	20	35	15	5	26,4
Uagtsomt hæleri	3	-	-	-	-	-	1	1	-	-	-	1	-	-	-	22,0
Berigelsesforbrydelse og formuekrænkelser	9	-	-	-	1	1	-	-	-	-	-	2	2	1	2	34,7
<i>Andre forbrydelser</i>	141	2	9	8	6	3	4	4	7	8	6	27	31	16	10	29,5
Salg af narkotika mv.	4	-	-	-	1	-	-	-	-	1	1	1	-	-	-	22,8
Smugling mv. af narkotika	-	-	-	-	-	-	-	-	-	-	-	-	-	-	-	-
Uagtsomt manddrab mv. ved færdselsuheld	5	-	-	-	-	-	-	-	-	1	-	-	1	2	1	40,0
Øvrige straffelovsbestemmelser	132	2	9	8	5	3	4	4	7	6	5	26	30	14	9	29,3
Færdselslov i alt	181	-	-	3	4	8	5	10	9	7	12	37	50	24	12	31,7
Færdselsuheld med spiritus	5	-	-	-	-	-	-	-	-	1	-	1	1	2	-	33,6
Spiritus- og promillekørsel	19	-	-	-	-	-	1	1	1	-	-	3	7	4	2	36,2
Mangler ved køretøj	1	-	-	-	-	1	-	-	-	-	-	-	-	-	-	19,0
Færdselslov i øvrigt	156	-	-	3	4	7	4	9	8	6	12	33	42	18	10	31,1
Særlove i alt	275	-	3	11	7	8	8	12	18	13	24	56	70	34	11	29,6
Lov om euforiserende stoffer	211	-	2	7	5	7	8	7	15	10	21	42	52	28	7	29,6
Våbenloven	58	-	1	4	2	1	-	5	3	3	3	13	15	4	4	29,0
Skatte- og afgiftslove	-	-	-	-	-	-	-	-	-	-	-	-	-	-	-	-
Særlove i øvrigt	6	-	-	-	-	-	-	-	-	-	-	1	3	2	-	35,2

Tabel 3.18

Tiltalefrafald fordelt efter overtrædelsens art og køn 2002

Withdrawal of charges by type of offence and sex 2002

Overtrædelsens art 2002	I alt			Vilkår vedr. unge/ Lov om aktiv socialpolitik mv.			Tiltalefrafald i øvrigt		
	I alt	Mænd	Kvinder	I alt	Mænd	Kvinder	I alt	Mænd	Kvinder
I alt	2 694	2 432	262	391	364	27	2 303	2 068	235
Straffelov i alt	2 238	2 001	237	391	364	27	1 847	1 637	210
<i>Sædelighedsforbrydelser</i>	30	27	3	3	3	-	27	24	3
Blodskam mv.	1	1	-	1	1	-	-	-	-
Voldtægt mv.	1	1	-	-	-	-	1	1	-
Heteroseksuel sædeligh.forbr. børn u. 12 år	-	-	-	-	-	-	-	-	-
Heteroseksuel sædeligh.forbr. i øvrigt	12	12	-	2	2	-	10	10	-
Homoseksuel sædeligh.forbr. børn u. 12 år	-	-	-	-	-	-	-	-	-
Homoseksuel sædeligh.forbr. i øvrigt	1	-	1	-	-	-	1	-	1
Blufærdighedskrænkelser ved beføling	2	2	-	-	-	-	2	2	-
Blufærdighedskrænkelser ved blotteri	4	4	-	-	-	-	4	4	-
Blufærdighedskrænkelser i øvrigt	7	6	1	-	-	-	7	6	1
Utugt mv.	2	1	1	-	-	-	2	1	1
<i>Voldsforbrydelser</i>	431	358	73	10	7	3	421	351	70
Vold o.l. mod offentlig myndighed mv.	50	39	11	-	-	-	50	39	11
Opløb/forstyrrelse af offentlig orden	-	-	-	-	-	-	-	-	-
Manddrab	-	-	-	-	-	-	-	-	-
Forsøg på manddrab	-	-	-	-	-	-	-	-	-
Simpel vold	322	274	48	8	5	3	314	269	45
Alvorligere vold	19	10	9	-	-	-	19	10	9
Særlig alvorlig vold	-	-	-	-	-	-	-	-	-
Uagtsomt manddrab/legemsbeskadigelse	1	1	-	-	-	-	1	1	-
Andre forbrydelser mod liv og lemmer	1	1	-	1	1	-	-	-	-
Forbrydelse mod den personlige frihed	2	2	-	-	-	-	2	2	-
Trusler	36	31	5	1	1	-	35	30	5
<i>Ejendomsforbrydelser</i>	1 636	1 492	144	370	347	23	1 266	1 145	121
Dokumentfalsk	78	58	20	9	1	8	69	57	12
Brandstiftelse	13	7	6	1	1	-	12	6	6
Indbrud i banker, forretninger mv.	164	162	2	96	95	1	68	67	1
Indbrud i beboelser	72	69	3	28	28	-	44	41	3
Indbrud i ubeboede bebyggelser	41	40	1	27	27	-	14	13	1
Tyveri fra bil, båd mv.	76	73	3	27	27	-	49	46	3
Butikstyveri mv.	318	264	54	7	5	2	311	259	52
Andre tyverier	285	256	29	97	90	7	188	166	22
Tyveri/brugstyveri af indreg. køretøj	140	137	3	17	17	-	123	120	3
Tyveri/brugstyveri af knallert	43	43	-	16	16	-	27	27	-
Tyveri/brugstyveri af cykel	23	23	-	2	2	-	21	21	-
Tyveri/brugstyveri af andet	15	15	-	2	2	-	13	13	-
Ulovlig omgang med hittegods	12	11	1	1	-	1	11	11	-
Underslæb, bedrageri, mandatsvig	91	79	12	11	7	4	80	72	8
Afpresning og åger	-	-	-	-	-	-	-	-	-
Skyldnersvig	3	3	-	-	-	-	3	3	-
Hæleri	76	71	5	9	9	-	67	62	5
Røveri	8	8	-	-	-	-	8	8	-
Grov skattesvig mv.	2	2	-	-	-	-	2	2	-
Hærværk	164	160	4	20	20	-	144	140	4
Uagtsomt hæleri	3	3	-	-	-	-	3	3	-
Berigelsesforbrydelse og formuekrænkelser	9	8	1	-	-	-	9	8	1
<i>Andre forbrydelser</i>	141	124	17	8	7	1	133	117	16
Salg af narkotika mv.	4	2	2	-	-	-	4	2	2
Smugling mv. af narkotika	-	-	-	-	-	-	-	-	-
Uagtsomt manddrab mv. ved færdselsuheld	5	3	2	-	-	-	5	3	2
Øvrige straffelovsbestemmelser	132	119	13	8	7	1	124	112	12
Færdselslov i alt	181	179	2	-	-	-	181	179	2
Færdselsuheld med spiritus	5	5	-	-	-	-	5	5	-
Spiritus- og promillekørsel	19	18	1	-	-	-	19	18	1
Mangler ved køretøj	1	1	-	-	-	-	1	1	-
Færdselslov i øvrigt	156	155	1	-	-	-	156	155	1
Særlove i alt	275	252	23	-	-	-	275	252	23
Lov om euforiserende stoffer	211	191	20	-	-	-	211	191	20
Våbenloven	58	56	2	-	-	-	58	56	2
Skatte- og afgiftslove	-	-	-	-	-	-	-	-	-
Særlove i øvrigt	6	5	1	-	-	-	6	5	1

Tabel 3.19

Tiltale undladt fordelt efter overtrædelsens art og køn, 2002

No charges by type of offence, sex and conditions, 2002

Overtrædelsens art 2002	I alt			Tiltale undladt/fracald			Tiltale opgivet mv.		
	I alt	Mænd	Kvinder	I alt	Mænd	Kvinder	I alt	Mænd	Kvinder
I alt	15 158	13 293	1 865	2 726	2 352	374	12 432	10 941	1 491
Straffelov i alt	11 899	10 370	1 529	592	455	137	11 307	9 915	1 392
<i>Sædelighedsforbrydelser</i>	459	447	12	11	7	4	448	440	8
Blodskam mv.	30	29	1	-	-	-	30	29	1
Voldtægt mv.	153	152	1	-	-	-	153	152	1
Heteroseksuel sædeligh.forbr. børn u. 12 år	39	39	-	-	-	-	39	39	-
Heteroseksuel sædeligh.forbr. i øvrigt	51	49	2	-	-	-	51	49	2
Homoseksuel sædeligh.forbr. børn u. 12 år	3	3	-	-	-	-	3	3	-
Homoseksuel sædeligh.forbr. i øvrigt	4	4	-	-	-	-	4	4	-
Blufærdighedskrænkelse ved beføling	63	63	-	3	3	-	60	60	-
Blufærdighedskrænkelse ved blotteri	38	36	2	3	1	2	35	35	-
Blufærdighedskrænkelse i øvrigt	53	49	4	5	3	2	48	46	2
Utugt mv.	25	23	2	-	-	-	25	23	2
<i>Voldsforbrydelser</i>	2 836	2 572	264	16	10	6	2 820	2 562	258
Vold o.l. mod offentlig myndighed mv.	116	105	11	1	1	-	115	104	11
Opløb/forstyrrelse af offentlig orden	-	-	-	-	-	-	-	-	-
Manddrab	3	3	-	-	-	-	3	3	-
Forsøg på manddrab	29	23	6	-	-	-	29	23	6
Simpel vold	1 817	1 647	170	10	5	5	1 807	1 642	165
Alvorligere vold	262	233	29	1	1	-	261	232	29
Særlig alvorlig vold	6	3	3	-	-	-	6	3	3
Uagtsomt manddrab/legemsbeskadigelse	2	2	-	-	-	-	2	2	-
Andre forbrydelser mod liv og lemme	54	53	1	-	-	-	54	53	1
Forbrydelse mod den personlige frihed	48	41	7	-	-	-	48	41	7
Trusler	499	462	37	4	3	1	495	459	36
<i>Ejendomsforbrydelser</i>	7 658	6 575	1 083	509	389	120	7 149	6 186	963
Dokumentfalsk	458	375	83	42	41	1	416	334	82
Brandstiftelse	108	94	14	-	-	-	108	94	14
Indbrud i banker, forretninger mv.	565	543	22	2	2	-	563	541	22
Indbrud i beboelser	308	292	16	4	4	-	304	288	16
Indbrud i ubeboede bebyggelser	58	55	3	1	1	-	57	54	3
Tyveri fra bil, båd mv.	289	274	15	3	3	-	286	271	15
Butikstyveri mv.	864	641	223	317	211	106	547	430	117
Andre tyverier	1 429	1 192	237	48	43	5	1 381	1 149	232
Tyveri/brugstyveri af indreg. køretøj	548	488	60	8	8	-	540	480	60
Tyveri/brugstyveri af knallert	114	110	4	-	-	-	114	110	4
Tyveri/brugstyveri af cykel	48	46	2	12	12	-	36	34	2
Tyveri/brugstyveri af andet	74	65	9	3	3	-	71	62	9
Ulovlig omgang med hittegoods	40	35	5	7	7	-	33	28	5
Underslæb, bedrageri, mandatsvig	817	610	207	11	10	1	806	600	206
Afpresning og åger	62	57	5	-	-	-	62	57	5
Skyldnersvig	32	22	10	-	-	-	32	22	10
Hæleri	406	347	59	5	5	-	401	342	59
Røveri	348	331	17	-	-	-	348	331	17
Grov skattesvig mv.	24	20	4	-	-	-	24	20	4
Hærværk	1 006	925	81	40	34	6	966	891	75
Uagtsomt hæleri	12	11	1	1	1	-	11	10	1
Berigelsesforbrydelse og formuekrænkelse	48	42	6	5	4	1	43	38	5
<i>Andre forbrydelser</i>	946	776	170	56	49	7	890	727	163
Salg af narkotika mv.	147	110	37	-	-	-	147	110	37
Smugling mv. af narkotika	43	35	8	-	-	-	43	35	8
Uagtsomt manddrab mv. ved færdselsuheld	27	23	4	-	-	-	27	23	4
Øvrige straffelovsbestemmelser	729	608	121	56	49	7	673	559	114
Færdselslov i alt	386	357	29	21	14	7	365	343	22
Færdselsuheld med spiritus	89	81	8	2	1	1	87	80	7
Spiritus- og promillekørsel	166	154	12	1	1	-	165	153	12
Mangler ved køretøj	2	1	1	1	1	-	1	-	1
Færdselslov i øvrigt	129	121	8	17	11	6	112	110	2
Særlove i alt	2 873	2 566	307	2 113	1 883	230	760	683	77
Lov om euforiserende stoffer	2 385	2 145	240	1 917	1 729	188	468	416	52
Våbenloven	211	191	20	53	45	8	158	146	12
Skatte- og afgiftslove	6	5	1	-	-	-	6	5	1
Særlove i øvrigt	271	225	46	143	109	34	128	116	12

Tabel 3.20

Frifindelser fordelt efter overtrædelsens art og alder 2002

Acquittal by type of offence and age 2002

Overtrædelsens art 2002	Alder på afgørelsestidspunktet															Gen- nem- sntl. alder
	I alt	15 år	16 år	17 år	18 år	19 år	20 år	21 år	22 år	23 år	24 år	25-29 år	30-39 år	40-49 år	50- år	
I alt	1 817	22	56	72	69	69	84	60	72	67	48	260	468	270	200	32,3
Straffelov i alt	1 637	22	53	70	65	64	79	55	68	62	43	245	415	236	160	31,7
<i>Sædelighedsforbrydelser</i>	58	-	-	1	1	-	2	1	3	1	1	9	23	11	5	35,7
Blodskam mv.	3	-	-	-	-	-	-	-	-	-	-	1	1	-	1	38,7
Voldtægt mv.	7	-	-	-	1	-	-	-	1	-	-	-	5	-	-	30,3
Heteroseksuel sædeligh.forbr. børn u. 12 år	10	-	-	-	-	-	2	-	1	-	-	2	2	2	1	35,2
Heteroseksuel sædeligh.forbr. i øvrigt	8	-	-	-	-	-	-	1	1	-	1	1	2	2	-	31,3
Homoseksuel sædeligh.forbr. børn u. 12 år	-	-	-	-	-	-	-	-	-	-	-	-	-	-	-	-
Homoseksuel sædeligh.forbr. i øvrigt	1	-	-	-	-	-	-	-	-	-	-	-	1	-	-	39,0
Blufærdighedskrænkelser ved beføling	12	-	-	1	-	-	-	-	-	-	-	1	5	5	-	37,6
Blufærdighedskrænkelser ved blotteri	6	-	-	-	-	-	-	-	1	-	-	3	1	-	1	33,3
Blufærdighedskrænkelser i øvrigt	6	-	-	-	-	-	-	-	-	-	-	-	4	1	1	39,3
Utugt mv.	5	-	-	-	-	-	-	-	-	-	-	1	2	1	1	43,2
<i>Voldsforbrydelser</i>	710	10	22	37	31	31	40	23	38	26	23	125	161	94	49	30,0
Vold o.l. mod offentlig myndighed mv.	42	-	1	-	2	2	2	2	3	1	1	5	13	6	4	32,4
Opløb/forstyrrelse af offentlig orden	-	-	-	-	-	-	-	-	-	-	-	-	-	-	-	-
Manddrab	3	-	-	-	-	-	-	-	-	-	-	1	2	-	-	31,0
Forsøg på manddrab	1	-	-	-	-	-	-	-	-	-	-	-	-	1	-	49,0
Simpel vold	475	6	16	26	17	22	27	14	27	18	19	82	104	64	33	30,0
Alvorligere vold	95	3	3	7	6	5	5	4	5	5	2	17	17	10	6	28,0
Særlig alvorlig vold	3	-	-	-	-	-	-	-	-	-	-	-	2	-	1	47,7
Uagtsomt manddrab/legemsbeskadigelse	-	-	-	-	-	-	-	-	-	-	-	-	-	-	-	-
Andre forbrydelser mod liv og lemmer	3	-	-	1	-	1	-	-	-	-	-	-	-	-	1	29,0
Forbrydelse mod den personlige frihed	9	-	1	-	-	-	-	2	-	-	-	4	1	1	-	27,4
Trusler	79	1	1	3	6	1	6	1	3	2	1	16	22	12	4	30,6
<i>Ejendomsforbrydelser</i>	758	12	30	31	33	31	32	28	27	29	18	94	197	111	85	32,2
Dokumentfalsk	58	-	-	-	-	-	-	2	1	3	-	8	27	14	3	35,9
Brandstiftelse	11	-	1	1	-	-	-	1	-	-	-	1	2	2	3	37,0
Indbrud i banker, forretninger mv.	27	-	2	1	1	3	4	2	4	2	-	2	5	1	-	23,7
Indbrud i beboelser	20	-	-	-	1	1	5	2	1	2	-	1	4	1	2	28,4
Indbrud i ubeboede bebyggelser	2	-	-	-	-	1	-	-	-	-	-	1	-	-	-	22,0
Tyveri fra bil, båd mv.	13	-	1	1	1	1	1	1	1	1	1	1	3	1	-	26,3
Butikstyveri mv.	80	1	5	3	3	1	1	1	1	3	-	7	19	19	16	37,5
Andre tyverier	94	2	1	1	3	4	5	4	3	4	4	14	31	7	11	31,6
Tyveri/brugstyveri af indreg. køretøj	41	3	4	6	4	3	3	2	2	-	-	3	7	3	1	24,1
Tyveri/brugstyveri af knallert	10	1	2	3	1	1	1	-	-	-	-	1	-	-	-	18,1
Tyveri/brugstyveri af cykel	3	-	-	-	-	-	-	-	1	-	-	-	1	-	1	39,7
Tyveri/brugstyveri af andet	5	1	-	1	-	-	-	-	-	-	-	2	1	-	-	23,4
Ulovlig omgang med hittegods	8	-	-	-	-	-	-	-	-	-	1	-	2	3	2	44,0
Underslæb, bedrageri, mandatsvig	147	-	-	-	5	3	4	4	2	3	4	15	52	37	18	36,5
Afpresning og åger	10	-	-	-	-	-	-	-	-	-	2	4	3	1	-	30,0
Skyldnersvig	8	-	-	-	-	-	-	-	-	-	-	-	2	-	6	54,9
Hæleri	81	-	3	3	3	5	3	3	2	6	2	18	16	13	4	30,3
Røveri	33	1	3	6	4	1	2	1	2	1	2	3	4	2	1	23,8
Grov skattesvig mv.	1	-	-	-	-	-	-	-	-	-	-	-	-	-	1	57,0
Hærværk	96	3	8	5	7	6	2	5	8	3	2	12	13	7	15	30,3
Uagtsomt hæleri	6	-	-	-	-	1	1	-	-	-	-	1	3	-	-	29,5
Berigelsesforbrydelse og formuekrænkelser	4	-	-	-	-	-	-	-	1	-	-	-	2	-	1	36,5
<i>Andre forbrydelser</i>	111	-	1	1	-	2	5	3	-	6	1	17	34	20	21	36,8
Salg af narkotika mv.	5	-	-	-	-	-	1	-	-	-	-	1	1	2	-	32,8
Smugling mv. af narkotika	3	-	-	-	-	-	-	-	-	-	-	1	2	-	-	31,3
Uagtsomt manddrab mv. ved færdselsuheld	14	-	-	-	-	-	-	1	-	1	-	1	3	5	3	40,9
Øvrige straffelovsbestemmelser	89	-	1	1	-	2	4	2	-	5	1	14	28	13	18	36,6
Færdselslov i alt	125	-	-	1	3	3	-	4	3	3	2	9	36	26	35	40,8
Færdselsuheld med spiritus	9	-	-	1	-	-	-	-	-	-	1	-	4	-	3	38,4
Spiritus- og promillekørsel	24	-	-	-	-	-	-	1	-	2	-	1	6	7	7	41,8
Mangler ved køretøj	-	-	-	-	-	-	-	-	-	-	-	-	-	-	-	-
Færdselslov i øvrigt	92	-	-	-	3	3	-	3	3	1	1	8	26	19	25	40,8
Særlove i alt	55	-	3	1	1	2	5	1	1	2	3	6	17	8	5	32,4
Lov om euforiserende stoffer	22	-	1	1	1	-	2	-	1	1	1	3	7	3	1	30,1
Våbenloven	18	-	2	-	-	1	3	1	-	1	-	1	4	3	2	31,7
Skatte- og afgiftslove	3	-	-	-	-	-	-	-	-	-	-	1	2	-	-	30,7
Særlove i øvrigt	12	-	-	-	-	1	-	-	-	-	2	1	4	2	2	37,9

Tabel 3.21

Frakendelse af kørekort 2002
 Disqualification of driver's licence 2002

Overtrædelsens art 2002	I alt		Ubetinget frakendelse						Betinget frakendelse				
	I alt	§ 125 stk. 1 ¹	§ 126 stk. 2 nr. 1 ²	§ 126 stk. 2 nr. 2 ³	§ 126 stk. 2 nr. 3 ⁴	§ 126 stk. 2 nr. 4 ⁵	§ 125a stk. 1 ⁶	I alt	§ 126 stk. 1 nr. 1 ⁷	§ 126 stk. 1 nr. 2 ⁸	§ 126 stk. 1 nr. 5 ⁹	§ 125 og øvrige § 126 ¹⁰	
I alt	8 023	5 037	4 326	181	122	278	128	2	2 986	2 443	266	183	94
Straffelov i alt	1 279	952	693	137	39	49	34	-	327	228	23	72	4
Færdselslov i alt	6 744	4 085	3 633	44	83	229	94	2	2 659	2 215	243	111	90
<i>Uheld med personskade</i>													
Motorfører, spirituskørsel	188	188	187	-	1	-	-	-	-	-	-	-	-
Motorfører, promillekørsel	28	15	2	-	8	2	3	-	13	2	-	11	-
Motorfører, medicin mv.	3	-	-	-	-	-	-	-	3	3	-	-	-
<i>Uheld uden personskade</i>													
Motorfører, spirituskørsel	508	506	505	-	-	-	1	-	2	-	-	1	1
Motorfører, promillekørsel	26	9	-	-	6	1	2	-	17	2	-	15	-
Motorfører, medicin mv.	17	5	-	1	2	1	1	-	12	12	-	-	-
Knallertkører, spirituskørsel	2	1	1	-	-	-	-	-	1	-	-	1	-
<i>Spiritus- og promillekørsel</i>													
Motorfører, spirituskørsel	2 876	2 869	2 859	1	2	3	4	-	7	-	-	-	7
Motorfører, promillekørsel	284	201	30	1	29	76	65	-	83	-	-	82	1
Motorfører, medicin mv.	13	3	-	2	1	-	-	-	10	10	-	-	-
Knallertkører, spirituskørsel	4	3	3	-	-	-	-	-	1	-	-	1	-
<i>Andre færdselslovs-overtrædelser</i>													
Mangler v. køretøj (udstyrsbekg.)	39	2	-	1	-	1	-	-	37	37	-	-	-
Manglende agtpågivenhed	138	17	1	9	3	3	1	-	121	120	-	-	1
Ikke efterkommet anvisning	47	7	-	-	1	5	1	-	40	40	-	-	-
Udrykningskørsel	1	-	-	-	-	-	-	-	1	1	-	-	-
Forpligtelser ved færdselsuheld	3	-	-	-	-	-	-	-	3	3	-	-	-
Forkert placering på vejen	57	5	-	-	2	3	-	-	52	50	2	-	-
Forkert svingning mv.	3	-	-	-	-	-	-	-	3	3	-	-	-
Forkert vend., bakn., vognb.skiift	58	-	-	-	-	-	-	-	58	58	-	-	-
Kørsel ved møde af andre køretøj	5	-	-	-	-	-	-	-	5	5	-	-	-
Kørsel ved overhaling	56	4	-	1	1	2	-	-	52	52	-	-	-
Overtrådt forbud mod overhaling	19	1	-	-	-	1	-	-	18	18	-	-	-
Vigepligtsforseelse	1 348	30	1	2	4	21	2	-	1 318	1 313	5	-	-
Forpligtelser overfor gående	78	4	-	-	1	3	-	-	74	74	-	-	-
Cykel- og motorløb	1	1	-	-	-	1	-	-	-	-	-	-	-
Generende/forstyrrende kørsel	1	-	-	-	-	-	-	-	1	1	-	-	-
Overtrådt hastighedsbestemmelse	410	116	1	13	15	81	5	1	294	66	171	-	57
Kørsel på motorvej mv.	25	4	-	3	1	-	-	-	21	21	-	-	-
Kørsel uden førerret	24	10	3	2	1	4	-	-	14	10	4	-	-
Kørsel uden kørekort	1	1	-	1	-	-	-	-	-	-	-	-	-
Tilkobling og slæbning	13	3	-	-	1	2	-	-	10	-	-	-	10
Forkert belæsning af køretøj	13	-	-	-	-	-	-	-	13	13	-	-	-
Forkerte dimens. for køretøj	1	-	-	-	-	-	-	-	1	1	-	-	-
Kørsel i frakendelsestiden	41	41	32	1	-	-	8	-	-	-	-	-	-

Anm. Overtrædelsens art angiver, hvor der er tale om flere forhold i samme sag, det af politiet valgte hovedforhold.

¹ Spirituskørsel. ² Forsætligt voldt skade eller fare for andres person, eller i øvrigt hensynsløs kørsel. ³ Flere forhold med tilsidesættelse af færdselssikkerheden eller promillekørsel. ⁴ Tidligere betinget frakendelse af kørekort og forholdet begået i prøvetiden. ⁵ Tidligere ubetinget frakendelse af kørekort og forholdet begået inden 5 år efter udløb af frakendelsestiden.

⁶ Ulovligt ført køretøj uden hastighedsbegrænsere. ⁷ Tilsidesættelse af væsentlige hensyn til sikkerhed, samt voldt skade eller fare for person. ⁸ Hastighed. ⁹ Promillekørsel. ¹⁰ Spirituskørsel, men under særligt formildende omstændigheder og kørt uden påkrævet hastighedsbegrænsere, men under særligt formildende omstændigheder. Hastigheds-overtrædelser for store køretøjer. Overlæs. Den pågældendes forhold som fører eller overtræderens beskaffenhed.

Tabel 3.22

Særlovsafgørelser fordelt efter lovens art, køn og bopælskommune 2002

Decisions¹ for offences against special legislation by type of law, sex and municipality of residence 2002

Lovens art 2002	I alt	Køn mv.			Bopælskommune					
		Mænd	Kvinder	Virk-som-heder	Uoplyst	København og Frederiksberg	Hovedstadsområdet i øvrigt	Odense, Esbjerg, Randers, Aalborg, Århus	Kommuner med by over 10 000 indbygg.	Øvrige
Særlove i alt	16 699	13 739	1 285	1 675	2 410	2 942	1 579	2 129	3 712	3 927
Lov om euforiserende stoffer	7 269	6 644	625	-	183	1 886	881	1 218	1 833	1 268
Våbenloven	2 141	2 015	126	-	96	442	246	297	586	474
Kildeskatteloven	25	20	4	1	1	1	5	6	4	8
Skattekontrolloven	107	97	10	-	3	8	5	25	37	29
Lov om alm. omsætningsafgift	68	64	4	-	2	8	5	2	19	32
Toldloven	49	47	2	-	21	4	5	3	8	8
Andre økonomiske love	21	18	2	1	9	4	1	-	4	3
Færdselslovs-lign. økonomiske love	30	28	2	-	1	4	1	2	8	14
Udlændingeloven	455	406	32	17	283	29	15	35	48	45
Lov om vagtvirksomhed	8	2	-	6	6	-	2	-	-	-
Brandundersøgelser/brandlovgivningen	228	201	23	4	5	15	8	19	53	128
Politivedtægten	350	321	25	4	22	90	48	38	88	64
Radiopr. loven/lov om radiokommunikation	18	4	-	14	14	-	-	-	2	2
Andre strafferetlige særlove	623	308	25	290	297	57	20	41	97	111
Sundheds- og sociallove	501	323	35	143	146	31	23	59	107	135
Bygge- og boliglove	57	38	8	11	11	6	7	6	14	13
Miljøloven	202	139	18	45	46	1	10	4	34	107
Andre love vedr. miljø	782	575	128	79	96	21	18	76	146	425
Dyreværnsloven	318	282	25	11	11	2	-	15	51	239
Andre love vedr. dyr, jagt mv.	335	283	37	15	28	11	16	27	60	193
Arbejdsmiljølovgivningen	541	104	5	432	432	8	3	13	22	63
Andre love vedr. arbejde/transport	369	223	22	124	142	23	25	17	58	104
Færdselslovs-lignende love	976	669	26	281	310	105	123	49	149	240
Selskabs- og firmalovgivningen	257	105	12	140	141	38	20	12	30	16
Militære straffelov	4	4	-	-	-	2	-	-	-	2
Andre love vedr. forsvaret	329	327	1	1	3	55	46	54	110	61
Love vedr. offentlige forsyninger	83	65	6	12	12	5	6	15	17	28
Restaurationsloven	461	346	77	38	40	78	36	91	109	107
Næringsloven	54	51	2	1	43	4	2	-	3	2
Handel med brugte genstande	2	2	-	-	-	1	-	-	1	-
Andre love vedr. spil, bevilling, næring	18	14	1	3	4	2	2	3	5	2
Særlovgivning i øvrigt	16	14	2	-	-	1	-	2	9	4
Uoplyst særlovgivning	2	-	-	2	2	-	-	-	-	-

¹ Decided by a judge or by the police.

Tabel 3.23

Særlovsafgørelser fordelt efter lovens art og alder 2002

Decisions¹ for offences against special legislation by type of law, sex and age 2002

Lovens art 2002	I alt	Alder på afgørelsestidspunktet														Gen- nem- sntl. alder
		15 år	16 år	17 år	18 år	19 år	20 år	21 år	22 år	23 år	24 år	25-29 år	30-39 år	40-49 år	50- år	
Særlove i alt	15 024	105	185	290	432	708	587	631	591	559	525	2 259	3 777	2 552	1 823	33,3
Lov om euforiserende stoffer	7 269	39	91	179	292	382	371	390	387	374	332	1 387	1 857	950	238	29,3
Våbenloven	2 141	58	74	88	85	109	73	106	83	78	84	321	508	306	168	30,6
Kildeskatteloven	24	-	-	-	-	-	-	-	-	-	-	-	7	7	10	47,7
Skattekontrolloven	107	-	-	-	-	-	-	-	-	-	-	2	27	39	39	46,4
Lov om alm. omsætningsafgift	68	-	-	-	-	-	-	-	-	1	-	5	17	19	26	44,9
Toldloven	49	-	-	-	-	1	-	1	-	1	1	3	17	15	10	40,8
Andre økonomiske love	20	-	-	-	-	-	-	-	-	-	1	4	6	3	6	39,5
Færdselslovs-lign. økonomiske love	30	-	-	-	-	-	2	1	3	1	2	4	9	3	5	34,6
Udlændingeloven	438	-	-	2	3	9	6	14	10	17	10	72	152	87	56	35,8
Lov om vagtvirksomhed	2	-	-	-	-	-	-	-	-	-	-	-	-	2	-	41,0
Brandundersøgelser/brandlovgivningen	224	-	-	-	1	1	2	1	2	3	6	23	64	47	74	43,1
Politivedtægten	346	-	9	11	19	14	25	17	18	14	18	60	75	45	21	29,5
Radiopr.loven/lov om radiokommunikation	4	-	-	-	-	-	-	-	-	-	-	1	-	2	1	40,8
Andre strafferetlige særlove	333	6	8	7	6	8	13	10	7	9	11	39	90	68	51	35,2
Sundheds- og sociallove	358	-	3	-	8	9	8	10	12	10	7	51	91	67	82	37,7
Bygge- og boliglove	46	-	-	-	-	-	-	-	-	-	-	1	8	14	23	50,2
Miljøloven	157	-	-	-	-	-	2	-	1	-	1	8	49	45	51	43,9
Andre love vedr. miljø	703	-	-	-	-	3	5	6	9	6	10	29	162	227	246	45,1
Dyreværnsloven	307	-	-	-	-	1	-	-	1	-	2	14	80	81	128	46,4
Andre love vedr. dyr, jagt mv.	320	-	-	-	-	-	3	2	1	1	1	24	71	83	134	46,4
Arbejdsmiljølovgivningen	109	-	-	-	-	-	-	-	-	-	-	6	27	39	37	44,8
Andre love vedr. arbejde/transport	245	-	-	-	5	1	1	3	4	-	1	22	72	63	73	42,2
Færdselslovs-lignende love	695	-	-	-	-	1	-	2	7	10	7	73	176	199	220	43,5
Selskabs- og firmalovgivning	117	-	-	-	1	3	1	3	1	4	2	12	44	24	22	38,4
Militære straffelov	4	-	-	-	-	-	1	1	1	1	-	-	-	-	-	21,5
Andre love vedr. forsvaret	328	-	-	-	9	144	54	39	26	15	7	17	9	3	5	21,5
Love vedr. offentlige forsyninger	71	-	-	-	-	-	-	-	1	1	-	5	24	16	24	43,7
Restaurationsloven	423	2	-	3	3	19	15	18	14	12	17	60	105	91	64	35,4
Næringsloven	53	-	-	-	-	2	5	7	2	1	3	10	16	5	2	29,3
Handel med brugte genstande	2	-	-	-	-	-	-	-	-	-	-	-	2	-	-	32,0
Andre love vedr. spil, bevilling, næring	15	-	-	-	-	1	-	-	-	-	1	4	7	-	2	33,9
Særlovgivning i øvrigt	16	-	-	-	-	-	-	-	1	-	1	2	5	2	5	38,5

1 Decided by a judge or by the police.

Tabel 3.24

Særlovsafgørelser fordelt efter lovens art og afgørelsestype 2002

Decisions¹ for offences against special legislation by type of law and sentence 2002

Lovens art 2002	I alt	Dom til frihedsstraf			Bøde	Tiltale- frafald	Tiltale undladt	Anden afgø- relse	Frifin- delse
		I alt	Ubetinget	Betinget					
Særlove i alt	16 699	1 417	822	595	11 995	275	2 876	79	57
Lov om euforiserende stoffer	7 269	980	566	414	3 650	211	2 385	21	22
Våbenloven	2 141	113	59	54	1 718	58	211	23	18
Kildeskatteloven	25	4	1	3	21	-	-	-	-
Skattekontrolloven	107	60	19	41	43	-	3	-	1
Lov om alm. omsætningsafgift	68	36	13	23	29	-	3	-	-
Toldloven	49	23	15	8	26	-	-	-	-
Andre økonomiske love	21	5	4	1	14	-	-	-	2
Færdselslovs-lign. økonomiske love	30	2	-	2	28	-	-	-	-
Udlændingeloven	455	142	129	13	192	2	97	15	7
Lov om vagtvirksomhed	8	-	-	-	8	-	-	-	-
Brandundersøgelser/brandlovgivningen	228	1	1	-	226	-	1	-	-
Politivedtægten	350	2	1	1	340	2	5	1	-
Radiospr. loven/lov om radiokommunikation	18	-	-	-	18	-	-	-	-
Andre strafferetlige særlove	623	13	5	8	605	-	4	1	-
Sundheds- og sociallove	501	10	2	8	469	1	20	1	-
Bygge- og boliglove	57	-	-	-	57	-	-	-	-
Miljøloven	202	-	-	-	202	-	-	-	-
Andre love vedr. miljø	782	1	-	1	666	-	106	7	2
Dyreværnsloven	318	13	5	8	302	-	1	1	1
Andre love vedr. dyr, jagt mv.	335	-	-	-	327	-	7	1	-
Arbejds miljølovgivningen	541	-	-	-	541	-	-	-	-
Andre love vedr. arbejde/transport	369	1	1	-	367	-	1	-	-
Færdselslovs-lignende love	976	-	-	-	966	-	5	4	1
Selskabs- og fimalovgivningen	257	6	1	5	249	-	2	-	-
Militære straffelov	4	-	-	-	-	-	-	4	-
Andre love vedr. forsvaret	329	1	-	1	320	-	8	-	-
Love vedr. offentlige forsyninger	83	-	-	-	83	-	-	-	-
Restaurationsloven	461	-	-	-	452	1	5	-	3
Næringsloven	54	-	-	-	44	-	10	-	-
Handel med brugte genstande	2	-	-	-	2	-	-	-	-
Andre love vedr. spil, bevilling, næring	18	4	-	4	12	-	2	-	-
Særlovgivning i øvrigt	16	-	-	-	16	-	-	-	-
Uoplyst særlovgivning	2	-	-	-	2	-	-	-	-

¹ Decided by a judge or by the police.

Tabel 3.25

Domfældelser til højere straf end bøde for overtrædelse af særlovgivningen, fordelt efter lovens art, og den idømte straf 2002

Convictions for offences against special legislation involving greater sentence than a fine by type of law and sentence 2002

Lovens art 2002	I alt	Betinget straf		Ubetinget straf		Gennemsnitlig strafflængde	
		Fængsel	Straffast- sættelse udsat	Fængsel	Forvaring og udstået ved varetagt	Betinget straf	Ubetinget straf
						Fængsel	Fængsel
						måneder	måneder
Særlove i alt	1 417	531	64	821	-	1,5	1,8
Lov om euforiserende stoffer	980	358	56	566	-	1,4	1,8
Våbenloven	113	51	3	59	-	1,4	1,9
Kildeskatteloven	4	2	1	1	-	1,8	1,0
Skattekontrolloven	60	41	-	19	-	1,9	1,3
Lov om alm. omsætningsafgift	36	22	1	13	-	1,3	3,4
Toldloven	23	8	-	15	-	2,0	2,2
Andre økonomiske love	5	1	-	4	-	1,0	13,5
Færdselslovs-lign. økonomiske love	2	2	-	-	-	1,2	-
Udlændingeloven	142	13	-	129	-	1,3	1,4
Brandundersøgelser/brandlovgivningen	1	-	-	1	-	-	5,0
Politivedtægten	2	-	1	1	-	-	0,5
Andre strafferetlige særlove	13	7	1	5	-	1,5	2,0
Sundheds- og sociallove	10	8	-	2	-	0,7	1,1
Andre love vedr. miljø	1	-	1	-	-	-	-
Dyreværnsloven	13	8	-	4	-	0,7	1,1
Andre love vedr. arbejde/transport	1	-	-	1	-	-	0,3
Selskabs- og fimalovgivningen	6	5	-	1	-	1,1	6,0
Andre love vedr. forsvaret	1	1	-	-	-	3,0	-
Andre love vedr. spil, bevilling, næring	4	4	-	-	-	8,8	-

Tabel 3.26

Afgørelser i 2002 fordelt efter overtrædelsens art og anmeldelsesår
 Decisions¹ 2002 by type of offence and the year of reporting

Overtrædelsens art 2002	Afgørelser i alt	Anmeldelsesår					
		2002	2001	2000	1999	1998	før 1998
I alt	148 903	106 887	38 252	2 925	576	103	160
Straffelov i alt	51 829	31 466	17 742	2 034	392	69	126
<i>Sædelighedsforbrydelser</i>	1 120	630	410	70	6	1	3
Blodskam mv.	68	40	23	5	-	-	-
Voldtægt mv.	230	155	71	1	2	-	1
Heteroseksuel sædeligh.forbr. børn u. 12 år	104	49	46	6	2	-	1
Heteroseksuel sædeligh.forbr. i øvrigt	111	58	50	3	-	-	-
Homoseksuel sædeligh.forbr. børn u. 12 år	7	3	3	1	-	-	-
Homoseksuel sædeligh.forbr. i øvrigt	16	6	9	1	-	-	-
Blufærdighedskrænkelse ved beføling	169	101	59	7	1	1	-
Blufærdighedskrænkelse ved blotteri	145	86	54	4	1	-	-
Blufærdighedskrænkelse i øvrigt	165	107	48	9	-	-	1
Utugt mv.	105	25	47	33	-	-	-
<i>Voldsforbrydelser</i>	10 502	7 350	2 907	197	24	3	21
Vold o.l. mod offentlig myndighed mv.	1 229	671	490	62	2	2	2
Opløb/forstyrrelse af offentlig orden	3	3	-	-	-	-	-
Manddrab	37	6	22	3	1	-	5
Forsøg på manddrab	46	17	18	9	1	-	1
Simpel vold	6 418	4 870	1 500	37	6	1	4
Alvorligere vold	1 155	806	323	19	3	-	4
Særlig alvorlig vold	21	9	8	1	-	-	3
Uagtsomt manddrab/legemsbeskadigelse	15	5	8	2	-	-	-
Andre forbrydelser mod liv og legeme	133	75	50	6	2	-	-
Forbrydelse mod den personlige frihed	163	83	72	6	1	-	1
Trusler	1 282	805	416	52	8	-	1
<i>Ejendomsforbrydelser</i>	36 424	21 489	12 875	1 582	324	57	97
Dokumentfalsk	1 551	688	670	135	41	8	9
Brandstiftelse	331	155	148	13	3	1	11
Indbrud i banker, forretninger mv.	1 917	1 009	792	98	11	5	2
Indbrud i beboelser	1 034	641	327	58	7	-	1
Indbrud i ubeboede bebyggelser	272	144	110	17	1	-	-
Tyveri fra bil, båd mv.	857	498	306	44	7	2	-
Butikstyveri mv.	12 017	8 921	2 886	188	18	4	-
Andre tyverier	4 770	2 700	1 866	168	24	3	9
Tyveri/brugstyveri af indreg. køretøj	2 187	1 095	933	125	23	7	4
Tyveri/brugstyveri af knallert	561	253	269	27	10	1	1
Tyveri/brugstyveri af cykel	423	201	151	40	15	5	11
Tyveri/brugstyveri af andet	433	169	224	35	5	-	-
Ulovlig omgang med hittegods	494	278	189	20	5	1	1
Underslæb, bedrageri, mandatsvig	2 823	1 166	1 292	258	77	10	20
Afpresning og åger	125	82	30	9	3	1	-
Skyldnersvig	75	23	39	6	4	-	3
Hæleri	1 841	837	819	137	34	6	8
Røveri	1 156	720	388	26	15	3	4
Grov skattesvig mv.	53	21	15	4	3	-	10
Hærværk	3 138	1 718	1 257	151	11	-	1
Uagtsomt hæleri	124	45	66	11	1	-	1
Berigelsesforbrydelse og formuekrænkelse	242	125	98	12	6	-	1
<i>Andre forbrydelser</i>	3 783	1 997	1 550	185	38	8	5
Salg af narkotika mv.	558	309	195	43	11	-	-
Smugling mv. af narkotika	183	90	85	6	2	-	-
Uagtsomt manddrab mv. ved færdselsuheld	280	171	100	7	1	-	1
Øvrige straffelovsbestemmelser	2 762	1 427	1 170	129	24	8	4
Færdselslov i alt	80 375	64 642	15 251	407	58	11	6
Færdselsuheld med spiritus	2 004	1 277	690	30	7	-	-
Spiritus- og promillekørsel	9 693	6 712	2 846	114	18	3	-
Mangler ved køretøj	4 568	3 639	919	10	-	-	-
Færdselslov i øvrigt	64 110	53 014	10 796	253	33	8	6
Særlove i alt	16 699	10 779	5 259	484	126	23	28
Lov om euforiserende stoffer	7 269	5 166	1 960	121	14	4	4
Våbenloven	2 141	1 271	801	59	6	1	3
Skatte- og afgiftslove	300	85	131	36	28	8	12
Særlove i øvrigt	6 989	4 257	2 367	268	78	10	9

¹ Decided by a judge or by the police.

Tabel 3.27

Afgjorte forhold i 2002 fordelt efter overtrædelsens art og anmeldelsesår
 Decisions¹ in cases involving one ore offences 2002 by type of offense and the year of reporting

Overtrædelsens art 2002	Afgjorte forhold i alt	Anmeldelsesår					
		2002	2001	2000	1999	1998	før 1998
I alt	236 880	143 577	74 696	12 421	3 083	783	2 320
Straffelov i alt	113 595	56 853	42 822	8 950	2 309	558	2 103
<i>Sædelighedsforbrydelser</i>	1 899	868	830	134	23	12	32
Blodskam mv.	108	58	37	10	-	-	3
Voldtægt mv.	308	183	109	7	2	-	7
Heteroseksuel sædeligh.forbr. børn u. 12 år	170	61	81	9	8	7	4
Heteroseksuel sædeligh.forbr. i øvrigt	191	86	85	11	1	.	8
Homoseksuel sædeligh.forbr. børn u. 12 år	12	5	3	1	-	3	-
Homoseksuel sædeligh.forbr. i øvrigt	20	6	10	4	-	-	-
Blufærdighedskrænkelse ved beføling	269	129	115	15	5	2	3
Blufærdighedskrænkelse ved blotteri	248	140	95	7	2	-	4
Blufærdighedskrænkelse i øvrigt	374	171	178	17	5	-	3
Utugt mv.	199	29	117	53	-	-	-
<i>Voldsforbrydelser</i>	15 229	9 744	4 706	517	101	29	132
Vold o.l. mod offentlig myndighed mv.	2 029	998	829	145	22	11	24
Opløb/forstyrrelse af offentlig orden	5	3	.	1	1	-	-
Manddrab	42	6	24	3	1	-	8
Forsøg på manddrab	81	25	32	10	1	-	13
Vold mod privatperson begået før 1.7.1989	3	-	-	-	-	-	3
Simpel vold	7 936	5 725	2 035	107	23	7	39
Alvorligere vold	1 466	982	413	42	8	3	18
Særlig alvorlig vold	24	10	10	1	-	-	3
Uagtsomt manddrab/legemsbeskadigelse	20	6	11	3	-	-	-
Andre forbrydelser mod liv og legeme	281	134	118	23	4	-	2
Forbrydelse mod den personlige frihed	505	232	230	28	9	1	5
Trusler	2 837	1 623	1 004	154	32	7	17
<i>Ejendomsforbrydelser</i>	88 144	42 393	33 963	7 489	2 003	489	1 807
Dokumentfalsk	7 995	2 691	3 610	1 153	340	99	102
Brandstiftelse	707	253	289	84	28	2	51
Indbrud i banker, forretninger mv.	5 350	2 618	2 158	407	84	39	44
Indbrud i beboelser	4 310	2 255	1 520	354	146	7	28
Indbrud i ubeboede bebyggelser	1 443	603	636	127	35	39	3
Tyveri fra bil, båd mv.	4 139	2 046	1 701	276	70	24	22
Butikstyveri mv.	17 947	11 823	5 152	729	154	47	42
Andre tyverier	11 322	5 812	4 488	775	131	38	78
Tyveri/brugstyveri af indreg. køretøj	6 860	3 195	2 941	502	139	33	50
Tyveri/brugstyveri af knallert	1 063	443	494	101	16	6	3
Tyveri/brugstyveri af cykel	937	431	371	76	32	8	19
Tyveri/brugstyveri af andet	1 032	399	499	116	14	2	2
Ulovlig omgang med hittegods	967	474	392	78	15	2	6
Underslæb, bedrageri, mandatsvig	9 193	2 657	3 483	1 396	516	61	1 080
Afpresning og åger	270	154	79	30	4	1	2
Skyldnersvig	192	28	48	12	8	1	95
Hæleri	5 265	2 201	2 150	637	165	44	68
Røveri	1 978	1 091	748	64	24	14	37
Grov skattesvig mv.	109	33	35	15	5	3	18
Hærværk	6 611	2 980	2 970	522	68	18	53
Uagtsomt hæleri	149	51	79	15	1	1	2
Berigelsesforbrydelse og formuekrænkelse	305	155	120	20	8	-	2
<i>Andre forbrydelser</i>	8 323	3 848	3 323	810	182	28	132
Salg af narkotika mv.	1 071	445	423	181	19	1	2
Smugling mv. af narkotika	452	210	174	63	4	-	1
Uagtsomt manddrab mv. ved færdselsuheld	333	192	127	12	1	-	1
Øvrige straffelovsbestemmelser	6 467	3 001	2 599	554	158	27	128
Færdselslov i alt	96 367	71 429	22 401	1 916	436	111	74
Færdselsuheld med spiritus	2 547	1 486	943	88	25	3	2
Spiritus- og promillekørsel	11 729	7 510	3 803	317	77	12	10
Mangler ved køretøj	4 714	3 713	977	21	1	2	-
Færdselslov i øvrigt	77 377	58 720	16 678	1 490	333	94	62
Særlove i alt	26 918	15 295	9 473	1 555	338	114	143
Lov om euforiserende stoffer	12 135	7 339	3 998	626	110	34	28
Våbenloven	5 724	2 972	2 264	352	72	23	41
Skatte- og afgiftslove	553	112	210	112	58	17	44
Særlove i øvrigt	8 506	4 872	3 001	465	98	40	30

¹ Decided by a judge or by the police.

Personer

Personer med strafferetlige afgørelser

Opgørelsesenheden i dette afsnits tabeller er den enkelte »person«. Tabellerne opgør antallet af *forskellige personer*, der i løbet af tællingsåret har modtaget *mindst én afgørelse* indenfor straffelov, færdselslov eller andre særlove. Hvor en person har haft flere afgørelser i løbet af året, er den alvorligste udvalgt på baggrund af afgørelsens eller straffens strengthed.

Det betyder, at hver person, som i årets løb har modtaget én eller flere afgørelser *kun optræder én gang* i tabellerne. En person, der fx har modtaget afgørelser for overtrædelse af både straffelov og færdselslov medregnes kun det ene sted.

- Tabel 4.00-4.02* Tabellerne 4.00-4.02 belyser afgørelsestype og overtrædelses art for personens køn, alder og bopæl.
- Tabel 4.03-4.04C* Tabellerne 4.03-4.04C belyser overtrædelses art samt køn og alder for personer med højere straf end bøde - dvs. en eller anden form for frihedsstraf.
- Tabel 4.05* Tabel 4.05 viser personer efter antallet af strafferetlige afgørelser i løbet af tællingsåret.
- Tabel 4.06-4.11* Tabellerne 4.06-4.11 viser personer med strafferetlige afgørelser fordelt efter deres sociale baggrund i det forudgående år. Oplysningerne om familieforhold, højest fuldførte uddannelse og eventuel modtagelse af sociale ydelser er hentet fra personregistre i Danmarks Statistik, henholdsvis Befolkningsstatistikregistret, Uddannelsesklassifikationsmodulet og Registret over indkomsterstøttende ydelser.
- Tabel 4.12-4.13* Tabellerne 4.12-4.13 viser personer med strafferetlige afgørelser efter *nationalitet* og *ationale tilhørsforhold*, på baggrund af oplysninger registreret af rigspolitiet.

Tabel 4.00

Personer med afgørelser i 2002 efter overtrædelsens art og afgørelsestype
 Persons, for whom a decision¹ has been made by type of offence and type of sentence 2002

Overtrædelsens art 2002	I alt	Dom til frihedsstraf			Bøde	Tiltale- frafald	Tiltale undladt	Anden afgø- relse	Frifin- delse
		I alt	Ubetingset	Betinget					
I alt	119 910	20 468	8 780	11 688	87 723	1 075	8 808	557	1 279
Straffelov i alt	36 121	13 517	6 064	7 453	13 972	933	6 184	457	1 058
<i>Sædelighedsforbrydelser</i>	956	306	167	139	212	21	343	29	45
Blodskam mv.	60	30	14	16	-	1	24	3	2
Voldtægt mv.	184	64	59	5	-	-	113	4	3
Heteroseksuel sædeligh.forbr. børn u. 12 år	96	46	29	17	1	-	33	8	8
Heteroseksuel sædeligh.forbr. i øvrigt	90	32	15	17	3	10	34	3	8
Homoseksuel sædeligh.forbr. børn u. 12 år	6	3	2	1	-	-	2	1	-
Homoseksuel sædeligh.forbr. i øvrigt	16	7	4	3	-	1	4	3	1
Blufærdighedskrænkelser ved beføling	146	52	20	32	32	2	48	2	10
Blufærdighedskrænkelser ved blotteri	126	15	3	12	74	4	26	2	5
Blufærdighedskrænkelser i øvrigt	136	27	6	21	61	1	39	3	5
Utugt mv.	96	30	15	15	41	2	20	-	3
<i>Voldsforbrydelse</i>	8 454	5 100	2 638	2 462	564	317	1 755	234	484
Vold o.l. mod offentlig myndighed mv.	1 001	651	354	297	157	28	75	62	28
Opløb/forstyrrelse af offentlig orden	2	-	-	-	2	-	-	-	-
Manddrab	33	21	21	-	-	-	1	10	1
Forsøg på manddrab	33	10	10	-	-	-	16	6	1
Simpel vold	5 237	3 152	1 385	1 767	259	254	1 161	78	333
Alvorligere vold	964	673	504	169	4	15	165	42	65
Særlig alvorlig vold	19	10	10	-	-	-	5	2	2
Uagtsomt manddrab/legemsbeskadigelse	15	3	2	1	8	1	2	1	-
Andre forbrydelser mod liv og legeme	105	64	41	23	5	1	29	4	2
Forbrydelse mod den personlige frihed	127	86	46	40	8	-	25	4	4
Trusler	918	430	265	165	121	18	276	25	48
<i>Ejendomsforbrydelser</i>	26 711	8 111	3 259	4 852	13 196	595	4 086	194	529
Dokumentfalsk	1 262	736	224	512	147	33	294	5	47
Brandstiftelse	267	110	72	38	8	11	68	63	7
Indbrud i banker, forretninger mv.	1 264	912	385	527	47	93	192	7	13
Indbrud i beboelser	640	491	273	218	16	26	94	3	10
Indbrud i ubeboede bebyggelser	193	116	35	81	25	26	24	1	1
Tyveri fra bil, båd mv.	517	246	83	163	142	29	91	2	7
Butikstyveri mv.	9 057	576	317	259	7 767	43	592	19	60
Andre tyverier	3 306	1 081	355	726	1 282	120	736	13	74
Tyveri/brugstyveri af indreg. køretøj	1 408	618	342	276	537	36	190	4	23
Tyveri/brugstyveri af knallert	364	31	7	24	263	15	51	1	3
Tyveri/brugstyveri af cykel	304	18	11	7	246	6	31	1	2
Tyveri/brugstyveri af andet	319	72	26	46	203	6	35	1	2
Ulovlig omgang med hittegods	349	84	25	59	233	4	19	5	4
Underslæb, bedrageri, mandatsvig	2 420	1 330	198	1 132	328	36	591	11	124
Afpresning og åger	83	46	40	6	3	-	30	-	4
Skyldnersvig	57	25	3	22	5	-	21	-	6
Hæleri	1 396	633	226	407	447	20	236	8	52
Røveri	819	656	533	123	1	5	114	25	18
Grov skattesvig mv.	50	26	22	4	-	2	21	-	1
Hærværk	2 340	280	73	207	1 272	81	619	23	65
Uagtsomt hæleri	98	6	-	6	82	-	6	-	4
Berigelsesforbrydelse og formuekrænkelser	198	18	9	9	142	3	31	2	2
<i>Andre forbrydelser</i>	2 989	1 286	796	490	962	45	589	26	81
Salg af narkotika mv.	480	389	314	75	-	3	81	3	4
Smugling mv. af narkotika	156	133	122	11	-	-	20	1	2
Uagtsomt manddrab mv. ved færdselsuheld	268	37	31	6	190	5	21	1	14
Øvrige straffelovsbestemmelser	2 085	727	329	398	772	37	467	21	61
Færdselslov i alt	69 613	4 417	1 240	3 177	64 831	30	209	19	107
Færdselsuheld med spiritus	1 783	618	103	515	1 097	2	57	1	8
Spiritus- og promillekørsel	8 573	2 834	640	2 194	5 618	8	93	3	17
Mangler ved køretøj	3 676	1	1	-	3 673	-	1	1	-
Færdselslov i øvrigt	55 581	964	496	468	54 443	20	58	14	82
Særlove i alt	11 187	1 248	680	568	7 958	67	1 826	55	33
Lov om euforiserende stoffer	4 753	841	451	390	2 367	50	1 472	13	10
Våbenloven	1 608	109	57	52	1 341	16	115	16	11
Skatte- og afgiftslove	281	129	51	78	144	-	6	-	2
Særlove i øvrigt	4 545	169	121	48	4 106	1	233	26	10

¹ Decided by a judge or by the police.

Tabel 4.01

Personer med afgørelser efter overtrædelsens art, køn og bopælskommune 2002

Persons, for whom a decision¹ has been made, by type of offence, sex and municipality of residence 2002

	I alt	Køn		Bopælskommune					
		Mænd	Kvinder	Uoplyst	København og Frederiksberg kommuner	Hovedstadsområdet i øvrigt	Odense, Esbjerg, Randers, Aalborg, Århus kom.	Kommuner med by over 10 000 indbygg.	Øvrige kommuner
Overtrædelsens art 2002									
I alt	119 910	100 891	19 019	3 897	15 234	10 658	17 226	33 936	38 959
Straffelov i alt	39 110	31 576	7 534	2 068	6 183	3 628	6 509	11 292	9 430
<i>Sædelighedsforbrydelser</i>	956	936	20	24	143	90	142	270	287
Blodskam mv.	60	59	1	-	5	3	10	19	23
Voldtægt mv.	184	183	1	11	29	15	34	48	47
Heteroseksuel sædeligh.forbr. børn u. 12 år	96	95	1	-	12	9	13	25	37
Heteroseksuel sædeligh.forbr. i øvrigt	90	88	2	3	11	10	16	20	30
Homoseksuel sædeligh.forbr. børn u. 12 år	6	6	-	-	-	-	-	1	5
Homoseksuel sædeligh.forbr. i øvrigt	16	15	1	1	4	-	3	2	6
Blufærdighedskrænkelser ved beføling	146	146	-	6	21	11	24	48	36
Blufærdighedskrænkelser ved blotteri	126	124	2	-	22	17	18	34	35
Blufærdighedskrænkelser i øvrigt	136	130	6	2	23	10	12	44	45
Utugt mv.	96	90	6	1	16	15	12	29	23
<i>Voldsforbrydelser</i>	8 454	7 699	755	188	996	733	1 529	2 702	2 306
Vold o.l. mod offentlig myndighed mv.	1 001	884	117	38	205	101	145	281	231
Opløb/forstyrrelse af offentlig orden	2	2	-	-	-	2	-	-	-
Manddrab	33	31	2	3	4	2	2	15	7
Forsøg på manddrab	33	24	9	-	8	2	6	15	2
Simpel vold	5 237	4 798	439	83	482	450	956	1 742	1 524
Alvorligere vold	964	867	97	38	126	72	199	313	216
Særlig alvorlig vold	19	13	6	2	-	2	6	4	5
Uagtsomt manddrab/legemsbeskadigelse	15	12	3	-	1	-	4	3	7
Andre forbrydelser mod liv og lemme	105	103	2	5	18	9	11	26	36
Forbrydelse mod den personlige frihed	127	113	14	4	12	10	35	29	37
Trusler	918	852	66	15	140	83	165	274	241
<i>Ejendomsforbrydelser</i>	26 711	20 423	6 288	1 647	4 487	2 558	4 374	7 550	6 095
Dokumentfalsk	1 262	954	308	173	211	106	160	342	270
Brandstiftelse	267	227	40	4	33	11	58	87	74
Indbrud i banker, forretninger mv.	1 264	1 226	38	28	166	102	241	407	320
Indbrud i beboelser	640	609	31	19	74	57	125	218	147
Indbrud i ubeboede bebyggelser	193	188	5	3	13	14	24	65	74
Tyveri fra bil, båd mv.	517	497	20	45	78	36	96	127	135
Butikstyveri mv.	9 057	5 237	3 820	830	1 781	958	1 491	2 410	1 587
Andre tyverier	3 306	2 663	643	239	470	339	446	985	827
Tyveri/brugstyveri af indreg. køretøj	1 408	1 300	108	33	197	120	266	399	393
Tyveri/brugstyveri af knallert	364	359	5	2	44	25	63	125	105
Tyveri/brugstyveri af cykel	304	287	17	15	78	28	58	80	45
Tyveri/brugstyveri af andet	319	300	19	3	45	36	56	80	99
Ulovlig omgang med hittegods	349	299	50	11	66	29	48	93	102
Underslæb, bedrageri, mandatsvig	2 420	1 720	700	78	378	232	465	667	600
Afpresning og åger	83	78	5	-	19	3	13	24	24
Skyldnersvig	57	45	12	2	8	4	4	18	21
Hæleri	1 396	1 227	169	45	230	121	223	396	381
Røveri	819	776	43	26	154	82	160	248	149
Grov skattesvig mv.	50	42	8	10	6	7	2	14	11
Hærværk	2 340	2 147	193	67	353	210	340	693	677
Uagtsomt hæleri	98	88	10	1	18	9	12	28	30
Berigelsesforbrydelse og formuekrænkelser	198	154	44	13	65	29	23	44	24
<i>Andre forbrydelser</i>	2 989	2 518	471	209	557	247	464	770	742
Salg af narkotika mv.	480	409	71	9	86	25	93	139	128
Smugling mv. af narkotika	156	143	13	35	39	11	20	27	24
Uagtsomt manddrab mv. ved færdselsuheld	268	226	42	6	16	8	36	86	116
Øvrige straffelovsbestemmelser	2 085	1 740	345	159	416	203	315	518	474
Færdselslov i alt	69 613	59 232	10 381	1 189	6 976	5 944	9 231	19 962	26 311
Færdselsuheld med spiritus	1 783	1 551	232	28	156	106	222	538	733
Spiritus- og promillekørsel	8 573	7 867	706	118	587	556	1 077	2 569	3 666
Mangler ved køretøj	3 676	3 538	138	8	193	310	468	1 124	1 573
Færdselslov i øvrigt	55 581	46 276	9 305	1 035	6 040	4 972	7 464	15 731	20 339
Særlove i alt	11 187	10 083	1 104	640	2 075	1 086	1 486	2 682	3 218
Lov om euforiserende stoffer	4 753	4 268	485	147	1 251	528	773	1 164	890
Våbenloven	1 608	1 497	111	83	332	188	207	427	371
Skatte- og afgiftslove	281	257	24	34	25	21	38	72	91
Særlove i øvrigt	4 545	4 061	484	376	467	349	468	1 019	1 866

¹ Decided by a judge or the police.

Tabel 4.02A

Personer med afgørelser efter overtrædelsens art og alder 1. juli 2002, i alt
 Persons, for whom a decision¹ has been made, by type of offence, and age 1 July 2002, total

Overtrædelsens art 2002	I alt	Alder på afgørelsestidspunktet													
		15 år	16 år	17 år	18 år	19 år	20 år	21 år	22 år	23 år	24 år	25-29 år	30-39 år	40-49 år	50-år
I alt	119 910	1 344	2 634	3 018	3 398	3 647	3 508	3 523	3 441	3 446	3 337	16 375	32 074	21 168	18 996
Straffelov i alt	39 110	1 014	1 557	1 663	1 693	1 669	1 530	1 486	1 353	1 301	1 239	5 432	9 075	5 423	4 711
<i>Sædelighedsforbrydelser</i>	956	4	19	18	25	27	24	16	22	23	30	116	246	198	188
Blodskam mv.	60	-	-	1	-	-	1	-	-	-	-	1	20	14	23
Voldtægt mv.	184	1	8	5	7	11	8	6	6	4	7	26	46	32	17
Heteroseksuel sædeligh.forbr. børn u. 12 år	96	-	-	-	3	2	2	1	1	-	2	8	26	30	21
Heteroseksuel sædeligh.forbr. i øvrigt	90	1	5	4	6	3	5	3	4	3	4	11	17	13	11
Homoseksuel sædeligh.forbr. børn u. 12 år	6	-	-	2	-	-	-	-	-	-	-	1	-	2	1
Homoseksuel sædeligh.forbr. i øvrigt	16	-	-	2	1	1	-	-	-	2	1	1	3	4	1
Blufærdighedskrænkelser ved beføling	146	1	2	2	4	4	1	-	2	3	4	14	31	36	42
Blufærdighedskrænkelser ved blotteri	126	-	1	1	1	3	2	2	5	2	1	17	42	19	30
Blufærdighedskrænkelser i øvrigt	136	1	3	1	2	1	2	2	3	4	6	19	37	30	25
Utugt mv.	96	-	-	-	1	2	3	2	1	5	5	18	24	18	17
<i>Voldsforbrydelser</i>	8 454	171	322	392	369	389	360	353	328	305	280	1 280	2 124	1 169	612
Vold o.l. mod offentlig myndighed mv.	1 001	21	21	23	29	34	36	43	33	43	35	177	295	137	74
Opløb/forstyrrelse af offentlig orden	2	-	1	-	-	-	-	1	-	-	-	-	-	-	-
Manddrab	33	-	-	-	1	-	-	2	-	2	1	2	10	10	5
Forsøg på manddrab	33	-	1	1	1	-	1	4	3	2	1	4	8	3	4
Simpel vold	5 237	118	246	285	237	265	231	217	205	184	162	763	1 239	702	383
Alvorligere vold	964	10	27	53	69	46	57	42	44	42	39	149	220	117	49
Særlig alvorlig vold	19	-	-	-	-	-	1	2	-	2	2	3	4	3	2
Uagtsomt manddrab/legemsbeskadigelse	15	-	-	-	1	1	1	-	1	-	-	3	3	2	3
Andre forbrydelser mod liv og lemmer	105	4	2	7	1	11	1	4	6	2	2	13	25	14	13
Forbrydelse mod den personlige frihed	127	3	4	2	3	9	4	7	4	1	3	25	39	16	7
Trusler	918	15	20	21	27	23	28	31	32	27	35	141	281	165	72
<i>Ejendomsforbrydelser</i>	26 711	791	1 180	1 195	1 205	1 131	1 022	997	863	851	824	3 545	5 933	3 594	3 580
Dokumentfalsk	1 262	4	11	14	24	44	39	34	35	46	46	226	428	214	97
Brandstiftelse	267	6	13	5	11	10	7	6	9	3	5	39	65	41	47
Indbrud i banker, forretninger mv.	1 264	28	74	94	103	100	59	76	49	60	62	253	230	65	11
Indbrud i beboelser	640	13	19	24	47	40	43	42	31	39	25	113	151	45	8
Indbrud i ubeboede bebyggelser	193	7	25	14	18	14	13	14	9	2	2	23	33	16	3
Tyveri fra bil, båd mv.	517	16	29	40	42	49	43	31	28	17	22	89	76	24	11
Butikstyveri mv.	9 057	315	278	259	214	199	186	200	195	177	213	887	1 901	1 608	2 425
Andre tyverier	3 306	90	163	187	186	175	175	144	135	130	108	491	739	365	218
Tyveri/brugstyveri af indreg. køretøj	1 408	45	93	118	138	103	95	93	81	55	52	199	244	76	16
Tyveri/brugstyveri af knallert	364	55	79	59	33	27	14	15	13	3	9	26	22	7	2
Tyveri/brugstyveri af cykel	304	14	31	17	19	15	13	17	16	11	10	36	63	30	12
Tyveri/brugstyveri af andet	319	25	47	40	24	19	20	9	11	13	12	35	36	23	5
Ulovlig omgang med hittegods	349	14	13	22	15	17	11	13	15	9	16	42	86	48	28
Underslæb, bedrageri, mandatsvig	2 420	4	18	27	40	64	49	61	52	78	56	365	780	502	324
Afpresning og åger	83	2	4	1	5	4	5	4	2	6	5	16	18	7	4
Skyldnersvig	57	-	-	-	-	-	-	-	-	1	-	4	19	12	21
Hæleri	1 396	13	43	45	62	56	69	81	56	69	62	249	349	155	87
Røveri	819	36	58	69	69	55	45	35	31	32	36	131	147	59	16
Grov skattesvig mv.	50	-	-	-	-	-	-	-	-	-	-	6	12	15	17
Hærværk	2 340	102	170	147	136	123	124	112	81	87	77	280	464	239	198
Uagtsomt hæleri	98	-	4	2	5	3	3	2	5	4	4	13	27	15	11
Berigelsesforbrydelse og formuekrænkelser	198	2	8	11	14	14	9	8	9	9	2	22	43	28	19
<i>Andre forbrydelser</i>	2 989	12	36	58	94	122	124	120	140	122	105	491	772	462	331
Salg af narkotika mv.	480	-	2	3	11	21	32	20	26	20	24	120	121	57	23
Smugling mv. af narkotika	156	-	-	1	3	3	11	7	7	4	9	25	53	22	11
Uagtsomt manddrab mv. ved færdselsuheld	268	-	3	1	8	15	4	11	13	13	5	31	55	43	66
Øvrige straffelovsbestemmelser	2 085	12	31	53	72	83	77	82	94	85	67	315	543	340	231
Færdselslov i alt	69 613	287	951	1 163	1 438	1 522	1 593	1 635	1 700	1 767	1 748	9 382	20 134	13 660	12 632
Færdselsuheld med spiritus	1 783	3	14	34	49	49	47	46	38	54	46	244	418	369	372
Spiritus- og promillekørsel	8 573	6	16	32	137	154	167	184	199	197	180	840	2 118	2 305	2 038
Mangler ved køretøj	3 676	143	716	807	355	203	151	106	65	72	68	229	360	223	178
Færdselslov i øvrigt	55 581	135	205	290	897	1 116	1 228	1 299	1 398	1 444	1 454	8 069	17 238	10 763	10 044
Særlove i alt	11 187	79	126	192	267	456	385	402	388	378	350	1 561	2 865	2 085	1 653
Lov om euforiserende stoffer	4 753	25	52	104	166	237	233	227	248	244	213	885	1 237	687	195
Våbenloven	1 608	47	61	69	63	70	48	76	52	56	56	218	385	252	155
Skatte- og afgiftslove	281	-	-	-	-	-	1	1	2	3	2	16	80	81	95
Særlove i øvrigt	4 545	7	13	19	38	149	103	98	86	75	79	442	1 163	1 065	1 208

Ann. Inklusiv 1 person med uoplyst alder.

¹ Decided by a judge or the police.

Tabel 4.02B

Personer med afgørelser fordelt efter overtrædelsens art og alder 1. juli 2002, mænd
Persons, for whom a decision¹ has been made, by type of offence, and age 1 July 2002, males

Overtrædelsens art 2002	Alder på afgørelsestidspunktet														
	I alt	15 år	16 år	17 år	18 år	19 år	20 år	21 år	22 år	23 år	24 år	25-29 år	30-39 år	40-49 år	50-år
I alt	100 891	1 069	2 332	2 704	2 981	3 168	3 077	3 085	3 010	3 028	2 947	14 009	26 809	17 445	15 226
Straffelov i alt	31 576	729	1 291	1 395	1 425	1 414	1 300	1 279	1 170	1 105	1 079	4 589	7 454	4 186	3 160
<i>Sædelighedsforbrydelser</i>	936	4	18	18	25	26	23	16	21	22	30	113	241	193	186
Blodskam mv.	59	-	-	1	-	-	1	-	-	-	-	1	20	14	22
Voldtægt mv.	183	1	8	5	7	11	8	6	6	4	7	26	46	31	17
Heteroseksuel sædeligh.forbr. børn u. 12 år.....	95	-	-	-	3	2	2	1	1	-	2	8	25	30	21
Heteroseksuel sædeligh.forbr. i øvrigt	88	1	5	4	6	3	5	3	4	3	4	9	17	13	11
Homoseksuel sædeligh.forbr. børn u. 12 år.....	6	-	-	2	-	-	-	-	-	-	-	1	-	2	1
Homoseksuel sædeligh.forbr. i øvrigt	15	-	-	2	1	1	-	-	-	1	1	1	3	4	1
Blufærdighedskrænkelser ved beføling	146	1	2	2	4	4	1	-	2	3	4	14	31	36	42
Blufærdighedskrænkelser ved blotteri	124	-	1	1	1	3	2	2	5	2	1	16	41	19	30
Blufærdighedskrænkelser i øvrigt	130	1	2	1	2	-	2	2	2	4	6	19	36	29	24
Utugt mv.	90	-	-	-	1	2	2	2	1	5	5	18	22	15	17
<i>Voldsforbrydelser</i>	7 699	148	275	353	330	356	333	327	302	286	262	1 194	1 937	1 051	545
Vold o.l. mod offentlig myndighed mv.	884	20	16	19	25	31	29	37	30	41	31	160	261	121	63
Opløb/forstyrrelse af offentlig orden	2	-	1	-	-	-	-	1	-	-	-	-	-	-	-
Manddrab	31	-	-	-	1	-	-	2	-	2	-	2	8	10	5
Forsøg på manddrab	24	-	1	-	1	-	-	4	1	2	1	4	6	2	2
Simpel vold	4 798	99	212	256	211	242	220	205	190	170	154	715	1 140	636	348
Alvorligere vold	867	8	22	50	66	42	53	40	41	41	36	136	196	96	40
Særlig alvorlig vold	13	-	-	-	-	-	-	2	-	1	1	3	3	1	2
Uagtsomt manddrab/legemsbeskadigelse	12	-	-	-	1	1	-	-	1	-	-	3	2	2	2
Andre forbrydelser mod liv og legeme	103	4	2	7	1	11	1	4	6	2	2	13	24	14	12
Forbrydelse mod den personlige frihed	113	3	4	-	2	8	4	7	4	1	3	22	35	15	5
Trusler	852	14	17	21	22	21	26	25	29	26	33	136	262	154	66
<i>Ejendomsforbrydelser</i>	20 423	569	971	980	993	927	848	837	722	690	694	2 864	4 614	2 560	2 154
Dokumentfalsk	954	2	6	9	12	35	30	22	27	36	37	189	329	150	70
Brandstiftelse	227	6	13	4	10	9	6	5	9	3	4	34	58	29	37
Indbrud i banker, forretninger mv.	1 226	27	72	91	100	98	58	71	48	59	60	246	225	60	11
Indbrud i beboelser	609	13	18	24	43	36	42	42	31	37	25	108	142	40	8
Indbrud i ubeboede bebyggelser	188	7	25	14	17	13	13	14	9	2	2	23	32	14	3
Tyveri fra bil, båd mv.	497	16	29	36	41	47	39	31	27	17	22	86	73	23	10
Butikstyveri mv.	5 237	132	136	121	109	114	106	125	114	105	143	552	1 225	996	1 259
Andre tyverier	2 663	78	141	161	153	141	144	122	107	104	87	401	594	277	153
Tyveri/brugstyveri af indreg. køretøj	1 300	40	81	108	128	97	85	89	79	53	50	191	214	70	15
Tyveri/brugstyveri af knallert	359	55	78	59	31	27	14	15	13	3	9	25	21	7	2
Tyveri/brugstyveri af cykel	287	13	31	16	19	15	12	16	11	10	12	33	57	27	11
Tyveri/brugstyveri af andet	300	22	44	39	24	18	18	9	11	10	12	35	33	20	5
Ulovlig omgang med hittegods	299	12	13	21	12	16	10	13	13	9	13	40	69	34	24
Underslæb, bedrageri, mandatsvig	1 720	2	15	20	23	36	29	39	44	57	47	247	582	357	222
Afpresning og åger	78	2	4	1	5	4	5	3	2	6	5	15	18	5	3
Skyldnersvig	45	-	-	-	-	-	-	-	-	1	-	2	15	10	17
Hæleri	1 227	12	39	41	56	47	62	73	51	56	58	214	303	136	79
Røveri	776	35	55	67	66	50	44	32	30	30	35	123	139	54	16
Grov skattesvig mv.	42	-	-	-	-	-	-	-	-	-	-	5	12	11	14
Hærværk	2 147	93	160	138	132	115	120	107	78	80	69	266	413	208	168
Uagtsomt hæleri	88	-	4	2	4	2	3	2	5	4	4	10	24	13	11
Berigelsesforbrydelse og formuekrænkelser	154	2	7	8	8	7	8	7	8	7	2	19	36	19	16
<i>Andre forbrydelser</i>	2 518	8	27	44	77	105	96	99	125	107	93	418	662	382	275
Salg af narkotika mv.	409	-	2	2	9	18	26	17	20	15	21	103	111	45	20
Smugling mv. af narkotika	143	-	-	1	3	3	8	7	7	4	9	25	45	21	10
Uagtsomt manddrab mv. ved færdselsuheld.....	226	-	3	1	8	12	4	8	13	13	3	26	48	33	54
Øvrige straffelovsbestemmelser	1 740	8	22	40	57	72	58	67	85	75	60	264	458	283	191
Færdselslov i alt	59 232	274	928	1 128	1 317	1 335	1 425	1 440	1 482	1 568	1 545	8 003	16 772	11 429	10 585
Færdselsuheld med spiritus	1 551	3	13	34	48	45	41	43	37	49	44	233	361	299	301
Spiritus- og promillekørsel	7 867	6	16	32	133	142	163	175	191	192	172	784	1 935	2 077	1 849
Mangler ved køretøj	3 538	141	709	798	340	195	143	100	64	70	64	218	332	198	166
Færdselslov i øvrigt	46 276	124	190	264	796	953	1 078	1 122	1 190	1 257	1 265	6 768	14 144	8 855	8 269
Særlove i alt	10 083	66	113	181	239	419	352	366	358	355	323	1 417	2 583	1 830	1 481
Lov om euforiserende stoffer	4 268	16	44	98	148	213	210	206	232	229	198	808	1 115	580	171
Våbenloven	1 497	45	56	66	57	65	46	66	49	52	53	205	357	232	148
Skatte- og afgiftslove	257	-	-	-	-	-	1	1	2	3	2	13	75	74	86
Særlove i øvrigt	4 061	5	13	17	34	141	95	93	75	71	70	391	1 036	944	1 076

Ann. Inklusiv 1 person med uoplyst alder.

¹ Decided by a judge or the police.

Tabel 4.02C

Personer med afgørelser efter overtrædelsens art og alder 1. juli 2002, kvinder
 Persons, for whom a decision¹ has been made, by type of offence, and age 1 July 2002, females

Overtrædelsens art 2002	I alt	Alder på afgørelsestidspunktet													
		15 år	16 år	17 år	18 år	19 år	20 år	21 år	22 år	23 år	24 år	25-29 år	30-39 år	40-49 år	50-år
I alt	19 019	275	302	314	417	479	431	438	431	418	390	2 366	5 265	3 723	3 770
Straffelov i alt	7 534	249	266	268	268	255	230	207	183	196	160	843	1 621	1 237	1 551
<i>Sædelighedsforbrydelser</i>	20	-	1	-	-	1	1	-	1	1	-	3	5	5	2
Blodskam mv.	1	-	-	-	-	-	-	-	-	-	-	-	-	-	1
Voldtægt mv.	1	-	-	-	-	-	-	-	-	-	-	-	-	1	-
Heteroseksuel sædeligh.forbr. børn u. 12 år	1	-	-	-	-	-	-	-	-	-	-	-	1	-	-
Heteroseksuel sædeligh.forbr. i øvrigt	2	-	-	-	-	-	-	-	-	-	-	2	-	-	-
Homoseksuel sædeligh.forbr. børn u. 12 år	-	-	-	-	-	-	-	-	-	-	-	-	-	-	-
Homoseksuel sædeligh.forbr. i øvrigt	1	-	-	-	-	-	-	-	-	1	-	-	-	-	-
Blufærdighedskrænkelser ved beføling	-	-	-	-	-	-	-	-	-	-	-	-	-	-	-
Blufærdighedskrænkelser ved blotteri	2	-	-	-	-	-	-	-	-	-	-	1	1	-	-
Blufærdighedskrænkelser i øvrigt	6	-	1	-	-	1	-	-	1	-	-	-	1	1	1
Utugt mv.	6	-	-	-	-	-	1	-	-	-	-	-	2	3	-
<i>Voldsforbrydelser</i>	755	23	47	39	39	33	27	26	26	19	18	86	187	118	67
Vold o.l. mod offentlig myndighed mv.	117	1	5	4	4	3	7	6	3	2	4	17	34	16	11
Opløb/forstyrrelse af offentlig orden	-	-	-	-	-	-	-	-	-	-	-	-	-	-	-
Manddrab	2	-	-	-	-	-	-	-	-	-	-	-	2	-	-
Forsøg på manddrab	9	-	-	1	-	-	1	-	2	-	-	-	2	1	2
Simpel vold	439	19	34	29	26	23	11	12	15	14	8	48	99	66	35
Alvorligere vold	97	2	5	3	3	4	4	2	3	1	3	13	24	21	9
Særlig alvorlig vold	6	-	-	-	-	-	1	-	-	1	1	-	1	2	-
Uagtsomt manddrab/legemsbeskadigelse	3	-	-	-	-	-	1	-	-	-	-	-	1	-	1
Andre forbrydelser mod liv og lemmer	2	-	-	-	-	-	-	-	-	-	-	-	1	-	1
Forbrydelse mod den personlige frihed	14	-	-	2	1	1	-	-	-	-	-	3	4	1	2
Trusler	66	1	3	-	5	2	2	6	3	1	2	5	19	11	6
<i>Ejendomsforbrydelser</i>	6 288	222	209	215	212	204	174	160	141	161	130	681	1 319	1 034	1 426
Dokumentfalsk	308	2	5	5	12	9	9	12	8	10	9	37	99	64	27
Brandstiftelse	40	-	-	1	1	1	1	1	-	-	1	5	7	12	10
Indbrud i banker, forretninger mv.	38	1	2	3	3	2	1	5	1	1	2	7	5	5	-
Indbrud i beboelser	31	-	1	-	4	4	1	-	-	2	-	5	9	5	-
Indbrud i ubeboede bebyggelser	5	-	-	-	1	1	-	-	-	-	-	-	1	2	-
Tyveri fra bil, båd mv.	20	-	-	4	1	2	4	-	1	-	-	3	3	1	1
Butikstyveri mv.	3 820	183	142	138	105	85	80	75	81	72	70	335	676	612	1 166
Andre tyverier	643	12	22	26	33	34	31	22	28	26	21	90	145	88	65
Tyveri/brugstyveri af indreg. køretøj	108	5	12	10	10	6	10	4	2	2	2	8	30	6	1
Tyveri/brugstyveri af knallert	5	-	1	-	2	-	-	-	-	-	-	1	1	-	-
Tyveri/brugstyveri af cykel	17	1	-	1	-	-	1	1	-	-	-	3	6	3	1
Tyveri/brugstyveri af andet	19	3	3	1	-	1	2	-	-	3	-	-	3	3	-
Ulovlig omgang med hittegods	50	2	-	1	3	1	1	-	2	-	3	2	17	14	4
Underslæb, bedrageri, mandatsvig	700	2	3	7	17	28	20	22	8	21	9	118	198	145	102
Afpresning og åger	5	-	-	-	-	-	-	1	-	-	-	1	-	2	1
Skyldnersvig	12	-	-	-	-	-	-	-	-	-	-	2	4	2	4
Hæleri	169	1	4	4	6	9	7	8	5	13	4	35	46	19	8
Røveri	43	1	3	2	3	5	1	3	1	2	1	8	8	5	-
Grov skattesvig mv.	8	-	-	-	-	-	-	-	-	-	-	1	-	4	3
Hærværk	193	9	10	9	4	8	4	5	3	7	8	14	51	31	30
Uagtsomt hæleri	10	-	-	-	1	1	-	-	-	-	-	3	3	2	-
Berigelsesforbrydelse og formuekrænkelser	44	-	1	3	6	7	1	1	1	2	-	3	7	9	3
<i>Andre forbrydelser</i>	471	4	9	14	17	17	28	21	15	15	12	73	110	80	56
Salg af narkotika mv.	71	-	-	1	2	3	6	3	6	5	3	17	10	12	3
Smugling mv. af narkotika	13	-	-	-	-	-	3	-	-	-	-	-	8	1	1
Uagtsomt manddrab mv. ved færdselsuheld	42	-	-	-	-	3	-	3	-	-	2	5	7	10	12
Øvrige straffelovsbestemmelser	345	4	9	13	15	11	19	15	9	10	7	51	85	57	40
Færdselslov i alt	10 381	13	23	35	121	187	168	195	218	199	203	1 379	3 362	2 231	2 047
Færdselsuheld med spiritus	232	-	1	-	1	4	6	3	1	5	2	11	57	70	71
Spiritus- og promillekørsel	706	-	-	-	4	12	4	9	8	5	8	56	183	228	189
Mangler ved køretøj	138	2	7	9	15	8	8	6	1	2	4	11	28	25	12
Færdselslov i øvrigt	9 305	11	15	26	101	163	150	177	208	187	189	1 301	3 094	1 908	1 775
Særlove i alt	1 104	13	13	11	28	37	33	36	30	23	27	144	282	255	172
Lov om euforiserende stoffer	485	9	8	6	18	24	23	21	16	15	15	77	122	107	24
Våbenloven	111	2	5	3	6	5	2	10	3	4	3	13	28	20	7
Skatte- og afgiftslove	24	-	-	-	-	-	-	-	-	-	-	3	5	7	9
Særlove i øvrigt	484	2	-	2	4	8	8	5	11	4	9	51	127	121	132

¹ Decided by a judge or the police.

Tabel 4.03

Personer idømt højere straf end bøde efter overtrædelsens art, køn og bopælskommune 2002

Persons, with convictions involving greater sentence than a fine by type of offence, sex and municipality of residence 2002

Overtrædelsens art 2002	I alt	Køn		Bopælskommune					
		Mænd	Kvinder	Uoplyst	København og Frederiksberg kommuner	Hovedstadsområdet i øvrigt	Odense, Esbjerg, Randers, Aalborg, Århus komm.	Kommuner med by over 10 000 indbygg.	Øvrige kommuner
I alt	20 468	18 468	2 000	634	2 577	1 542	3 445	6 222	6 048
Straffelov i alt	14 803	13 290	1 513	475	2 111	1 235	2 662	4 576	3 744
<i>Sædelighedsforbrydelser</i>	306	302	4	8	44	21	52	96	85
Blodskam mv.	30	30	-	-	4	1	3	10	12
Voldtægt mv.	64	64	-	4	13	2	15	18	12
Heteroseksuel sædeligh.forbr. børn u. 12 år	46	45	1	-	4	4	10	10	18
Heteroseksuel sædeligh.forbr. i øvrigt	32	32	-	1	5	3	4	11	8
Homoseksuel sædeligh.forbr. børn u. 12 år	3	3	-	-	-	-	-	1	2
Homoseksuel sædeligh.forbr. i øvrigt	7	7	-	-	3	-	-	2	2
Blufærdighedskrænkelse ved beføling	52	52	-	1	4	3	12	20	12
Blufærdighedskrænkelse ved blotteri	15	15	-	-	2	1	3	5	4
Blufærdighedskrænkelse i øvrigt	27	27	-	1	4	2	2	9	9
Utugt mv.	30	27	3	1	5	5	3	10	6
<i>Voldsforbrydelser</i>	5 100	4 787	313	76	603	433	901	1 674	1 413
Vold o.l. mod offentlig myndighed mv.	651	581	70	19	136	67	99	183	147
Opløb/forstyrrelse af offentlig orden	-	-	-	-	-	-	-	-	-
Manddrab	21	20	1	1	1	-	2	12	5
Forsøg på manddrab	10	8	2	-	2	2	1	3	2
Simpel vold	3 152	2 986	166	37	303	270	549	1 059	934
Alvorligere vold	673	624	49	13	84	48	135	230	163
Særlig alvorlig vold	10	7	3	1	-	-	4	3	2
Uagtsomt manddrab/legemsbeskadigelse	3	3	-	-	-	-	1	2	-
Andre forbrydelser mod liv og legeme	64	63	1	3	11	8	5	18	19
Forbrydelse mod den personlige frihed	86	79	7	1	8	8	25	19	25
Trusler	430	416	14	1	58	30	80	145	116
<i>Ejendomsforbrydelser</i>	8 111	7 077	1 034	318	1 235	684	1 514	2 433	1 927
Dokumentfalsk	736	563	173	63	116	64	106	235	152
Brandstiftelse	110	100	10	1	10	4	23	38	34
Indbrud i banker, forretninger mv.	912	889	23	18	115	74	188	301	216
Indbrud i beboelser	491	469	22	4	57	40	101	175	114
Indbrud i ubeboede bebyggelser	116	115	1	-	10	8	15	37	46
Tyveri fra bil, båd mv.	246	240	6	20	30	19	44	62	71
Butikstyveri mv.	576	429	147	53	170	51	107	137	58
Andre tyverier	1 081	904	177	60	144	122	159	344	252
Tyveri/brugstyveri af indreg. køretøj	618	601	17	8	71	44	135	180	180
Tyveri/brugstyveri af knallert	31	31	-	-	4	2	5	14	6
Tyveri/brugstyveri af cykel	18	18	-	1	1	2	7	7	-
Tyveri/brugstyveri af andet	72	71	1	2	4	2	18	22	24
Ulovlig omgang med hittegods	84	72	12	1	18	3	20	17	25
Underslæb, bedrageri, mandatsvig	1 330	987	343	22	207	109	268	383	341
Afpresning og åger	46	45	1	-	12	-	6	16	12
Skyldnersvig	25	24	1	1	4	4	1	7	8
Hæleri	633	589	44	28	92	45	123	193	152
Røveri	656	622	34	22	123	65	135	186	125
Grov skattesvig mv.	26	22	4	5	6	1	1	6	7
Hærværk	280	264	16	9	35	21	49	69	97
Uagtsomt hæleri	6	6	-	-	2	2	-	1	1
Berigelsesforbrydelse og formuekrænkelse	18	16	2	-	4	2	3	3	6
<i>Andre forbrydelser</i>	1 286	1 124	162	73	229	97	195	373	319
Salg af narkotika mv.	389	349	40	8	62	21	68	129	101
Smugling mv. af narkotika	133	126	7	31	31	8	17	24	22
Uagtsomt manddrab mv. ved færdselsuheld	37	34	3	2	2	-	4	10	19
Øvrige straffelovsbestemmelser	727	615	112	32	134	68	106	210	177
Færdselslov i alt	4 417	4 029	388	22	258	223	589	1 324	2 001
Færdselsuheld med spiritus	618	533	85	5	44	32	80	179	278
Spiritus- og promillekørsel	2 834	2 563	271	12	141	155	369	914	1 243
Mangler ved køretøj	1	1	-	-	-	-	-	-	1
Færdselslov i øvrigt	964	932	32	5	73	36	140	231	479
Særlove i alt	1 248	1 149	99	137	208	84	194	322	303
Lov om euforiserende stoffer	841	760	81	31	166	55	146	230	213
Våbenloven	109	106	3	5	21	18	13	25	27
Skatte- og afgiftslove	129	124	5	14	11	7	21	39	37
Særlove i øvrigt	169	159	10	87	10	4	14	28	26

Tabel 4.04A

Personer idømt højere straf end bøde efter overtrædelsens art og alder 1. juli 2002,
i alt
Persons, with convictions involving greater sentence than a fine by type of offence and
age 1 July 2002, total

Overtrædelsens art 2002	I alt	Alder på afgørelses tidspunktet													
		15 år	16 år	17 år	18 år	19 år	20 år	21 år	22 år	23 år	24 år	25-29 år	30-39 år	40-49 år	50-år
I alt	20 468	152	382	522	728	802	768	786	692	744	707	3 237	5 555	3 444	1 949
Straffelov i alt	14 803	152	377	514	702	751	711	697	603	621	585	2 541	3 879	1 814	856
<i>Sædelighedsforbrydelser</i>	306	1	5	6	8	7	6	3	6	4	7	32	94	60	67
Blodskam mv.	30	-	-	-	-	-	-	-	-	-	-	-	1	11	6
Voldtægt mv.	64	-	1	2	2	1	4	1	2	-	2	14	19	11	5
Heteroseksuel sædeligh.forbr. børn u. 12 år	46	-	-	-	1	1	1	-	-	-	-	5	12	14	12
Heteroseksuel sædeligh.forbr. i øvrigt	32	1	2	1	3	1	-	-	2	1	2	2	8	4	5
Homoseksuel sædeligh.forbr. børn u. 12 år	3	-	-	1	-	-	-	-	-	-	-	-	-	1	1
Homoseksuel sædeligh.forbr. i øvrigt	7	-	-	1	-	-	-	-	-	1	-	-	2	3	-
Blufærdighedskrænkelse ved beføling	52	-	2	1	2	3	-	-	-	-	2	2	13	9	18
Blufærdighedskrænkelse ved blotteri	15	-	-	-	-	-	-	-	1	-	-	2	9	-	3
Blufærdighedskrænkelse i øvrigt	27	-	-	-	-	-	-	2	1	-	1	2	13	4	4
Utugt mv.	30	-	-	-	-	1	1	-	-	2	-	4	7	8	7
<i>Voldsforbrydelser</i>	5 100	99	226	266	251	271	236	242	203	207	176	805	1 236	623	259
Vold o.l. mod offentlig myndighed mv.	651	15	16	13	22	23	23	29	19	30	18	117	201	86	39
Opløb/forstyrrelse af offentlig orden	-	-	-	-	-	-	-	-	-	-	-	-	-	-	-
Manddrab	21	-	-	-	1	-	-	2	-	1	1	1	6	6	3
Forsøg på manddrab	10	-	-	-	-	-	-	2	1	1	-	3	2	1	-
Simpel vold	3 152	70	176	205	151	186	151	145	129	124	107	482	700	365	161
Alvorligere vold	673	7	19	38	59	32	41	33	28	29	29	103	153	80	22
Særlig alvorlig vold	10	-	-	-	-	-	-	2	-	-	1	2	2	3	-
Uagtsomt manddrab/legemsbeskadigelse	3	-	-	-	1	-	-	-	-	-	-	1	1	-	-
Andre forbrydelser mod liv og lemme	64	-	-	2	1	9	1	4	5	2	2	9	16	6	7
Forbrydelse mod den personlige frihed	86	1	3	-	2	7	4	3	4	1	3	15	30	9	4
Trusler	430	6	12	8	14	14	16	22	17	19	15	72	125	67	23
<i>Ejendomsforbrydelser</i>	8 111	52	135	228	404	423	402	390	331	361	346	1 453	2 202	954	430
Dokumentfalsk	736	-	3	3	14	24	25	22	21	30	30	144	252	114	54
Brandstiftelse	110	2	6	1	5	7	4	3	4	2	2	18	28	16	12
Indbrud i banker, forretninger mv.	912	6	21	41	78	82	51	64	36	45	53	193	178	57	7
Indbrud i beboelser	491	5	4	15	36	33	31	29	28	30	22	101	125	29	3
Indbrud i ubeboede bebyggelser	116	-	5	5	11	12	8	13	6	2	1	18	24	10	1
Tyveri fra bil, båd mv.	246	-	2	10	24	18	22	17	18	13	14	47	46	12	3
Butikstyveri mv.	576	2	4	7	5	11	19	8	17	16	26	99	219	110	33
Andre tyverier	1 081	1	15	26	66	59	62	52	54	61	44	183	294	115	49
Tyveri/brugstyveri af indreg. køretøj	618	4	11	26	35	40	39	42	41	35	29	123	149	38	6
Tyveri/brugstyveri af knallert	31	-	1	4	3	3	2	3	2	-	3	6	3	1	-
Tyveri/brugstyveri af cykel	18	-	-	-	-	-	2	1	1	1	5	6	2	-	-
Tyveri/brugstyveri af andet	72	1	3	1	8	6	4	4	3	4	6	13	13	5	1
Ulovlig omgang med hittegods	84	-	-	-	1	3	2	3	7	3	5	14	29	9	8
Underslæb, bedrageri, mandatsvig	1 330	-	-	5	11	32	29	31	22	37	32	206	459	288	178
Afpresning og åger	46	-	2	-	4	4	5	2	2	3	2	10	9	2	1
Skyldnersvig	25	-	-	-	-	-	-	-	-	-	-	1	13	6	5
Hæleri	633	-	7	8	22	23	33	44	32	35	36	124	172	62	35
Røveri	656	26	39	55	59	49	40	32	27	28	27	106	118	40	10
Grov skattesvig mv.	26	-	-	-	-	-	-	-	-	-	-	4	5	9	8
Hærværk	280	5	12	21	21	17	26	19	8	15	13	33	53	23	14
Uagtsomt hæleri	6	-	-	-	1	-	-	-	-	1	-	1	2	1	-
Berigelsesforbrydelse og formuekrænkelse	18	-	-	-	-	-	-	-	2	-	-	4	5	5	2
<i>Andre forbrydelser</i>	1 286	-	11	14	39	50	67	62	63	49	56	251	347	177	100
Salg af narkotika mv.	389	-	2	2	10	16	30	18	21	16	17	92	104	43	18
Smugling mv. af narkotika	133	-	-	1	3	3	11	6	5	3	9	22	40	21	9
Uagtsomt manddrab mv. ved færdselsuheld	37	-	-	-	2	2	-	3	4	1	1	6	6	5	7
Øvrige straffelovsbestemmelser	727	-	9	11	24	29	26	35	33	29	29	131	197	108	66
Færdselslov i alt	4 417	-	-	3	10	21	32	52	52	78	84	474	1 297	1 346	968
Færdselsuheld med spiritus	618	-	-	2	3	8	2	9	6	14	17	83	183	155	136
Spiritus- og promillekørsel	2 834	-	-	1	7	9	24	33	32	49	41	260	790	936	652
Mangler ved køretøj	1	-	-	-	-	-	-	-	-	-	-	1	-	-	-
Færdselslov i øvrigt	964	-	-	-	-	4	6	10	14	15	26	130	324	255	180
Særlove i alt	1 248	-	5	5	16	30	25	37	37	45	38	222	379	284	125
Lov om euforiserende stoffer	841	-	4	4	12	28	22	29	35	34	33	160	252	180	48
Våbenloven	109	-	-	-	3	-	1	5	1	3	3	24	34	26	9
Skatte- og afgiftslove	129	-	-	-	-	-	-	1	-	-	1	6	35	43	43
Særlove i øvrigt	169	-	1	1	1	2	2	2	1	8	1	32	58	35	25

Tabel 4.04B

Personer idømt højere straf end bøde efter overtrædelsens art, og alder 1. juli 2002, mænd

Persons, with convictions involving greater sentence than a fine by type of offence, and age 1 July 2002, males

Overtrædelsens art 2002	I alt	Alder på afgørelsestidspunktet													
		15 år	16 år	17 år	18 år	19 år	20 år	21 år	22 år	23 år	24 år	25-29 år	30-39 år	40-49 år	50- år
I alt	18 468	145	342	491	671	737	700	730	645	690	662	2 971	4 974	3 004	1 706
Straffelov i alt	13 290	145	338	483	646	690	647	644	559	571	545	2 318	3 438	1 539	727
<i>Sædelighedsforbrydelser</i>	302	1	5	6	8	7	6	3	6	4	7	32	93	57	67
Blodskam mv.	30	-	-	-	-	-	-	-	-	-	-	1	11	6	12
Voldtægt mv.	64	-	1	2	2	1	4	1	2	-	2	14	19	11	5
Heteroseksuel sædeligh.forbr. børn u. 12 år	45	-	-	-	1	1	1	-	-	-	-	5	11	14	12
Heteroseksuel sædeligh.forbr. i øvrigt	32	1	2	1	3	1	-	-	2	1	2	2	8	4	5
Homoseksuel sædeligh.forbr. børn u. 12 år	3	-	-	1	-	-	-	-	-	-	-	-	-	1	1
Homoseksuel sædeligh.forbr. i øvrigt	7	-	-	1	-	-	-	-	-	1	-	-	2	3	-
Blufærdighedskrænkelser ved beføling	52	-	2	1	2	3	-	-	-	-	2	2	13	9	18
Blufærdighedskrænkelser ved blotteri	15	-	-	-	-	-	-	-	1	-	-	2	9	-	3
Blufærdighedskrænkelser i øvrigt	27	-	-	-	-	-	-	2	1	-	1	2	13	4	4
Utugt mv.	27	-	-	-	-	1	1	-	-	2	-	4	7	5	7
<i>Voldsforbrydelser</i>	4 787	93	200	249	230	252	222	232	192	202	168	763	1 160	581	243
Vold o.l. mod offentlig myndighed mv.	581	14	12	10	19	20	20	26	16	28	17	108	177	80	34
Opløb/forstyrrelse af offentlig orden	-	-	-	-	-	-	-	-	-	-	-	-	-	-	-
Manddrab	20	-	-	-	1	-	-	2	-	1	1	1	5	6	3
Forsøg på manddrab	8	-	-	-	-	-	-	2	1	1	-	3	-	1	-
Simpel vold	2 986	67	158	193	138	172	143	140	122	121	102	458	672	344	156
Alvorligere vold	624	5	16	36	56	31	39	33	28	29	27	95	141	69	19
Særlig alvorlig vold	7	-	-	-	-	-	-	2	-	-	1	2	1	1	-
Uagtsomt manddrab/legemsbeskadigelse	3	-	-	-	1	-	-	-	-	-	-	1	1	-	-
Andre forbrydelser mod liv og lemmer	63	-	-	2	1	9	1	4	5	2	2	9	15	6	7
Forbrydelse mod den personlige frihed	79	1	3	-	2	7	4	3	4	1	3	15	26	8	2
Trusler	416	6	11	8	12	13	15	20	16	19	15	71	122	66	22
<i>Ejendomsforbrydelser</i>	7 077	51	128	217	374	384	364	358	303	322	320	1 301	1 872	752	331
Dokumentfalsk	563	-	2	2	8	21	19	14	17	23	25	120	192	83	37
Brandstiftelse	100	2	6	1	5	7	4	3	4	2	2	17	26	10	11
Indbrud i banker, forretninger mv.	889	6	20	41	77	80	50	61	36	45	51	189	174	52	7
Indbrud i beboelser	469	5	4	15	34	30	30	29	28	29	22	97	117	26	3
Indbrud i ubeboede bebyggelser	115	-	5	5	10	12	8	13	6	2	1	18	24	10	1
Tyveri fra bil, båd mv.	240	-	2	7	24	18	22	17	18	13	14	45	45	12	3
Butikstyveri mv.	429	2	4	5	5	10	14	7	15	12	24	75	164	72	20
Andre tyverier	904	1	13	23	57	50	51	47	43	48	37	164	243	89	38
Tyveri/brugstyveri af indreg. køretøj	601	4	11	26	34	40	39	41	41	34	28	122	138	37	6
Tyveri/brugstyveri af knallert	31	-	1	4	3	3	2	3	2	-	3	6	3	1	-
Tyveri/brugstyveri af cykel	18	-	-	-	-	-	-	2	1	1	1	5	6	2	-
Tyveri/brugstyveri af andet	71	1	3	1	8	6	4	4	3	3	6	13	13	5	1
Ulovlig omgang med hittegods	72	-	-	-	1	2	2	3	7	3	4	13	22	7	8
Underslæb, bedrageri, mandatsvig	987	-	-	4	5	21	18	21	18	30	28	149	356	212	125
Afpresning og åger	45	-	2	-	4	4	5	2	2	3	2	10	9	1	1
Skyldnersvig	24	-	-	-	-	-	-	-	-	-	-	1	12	6	5
Hæleri	589	-	6	8	21	20	31	43	28	31	35	116	160	58	32
Røveri	622	25	37	54	56	44	39	30	26	27	26	100	112	36	10
Grov skattesvig mv.	22	-	-	-	-	-	-	-	-	-	-	4	5	6	7
Hærværk	264	5	12	21	21	16	26	18	6	15	11	32	46	21	14
Uagtsomt hæleri	6	-	-	-	1	-	-	-	-	1	-	1	2	1	-
Berigelsesforbrydelse og formuekrænkelser	16	-	-	-	-	-	-	-	2	-	-	4	3	5	2
<i>Andre forbrydelser</i>	1 124	-	5	11	34	47	55	51	58	43	50	222	313	149	86
Salg af narkotika mv.	349	-	2	2	9	15	24	16	19	15	15	83	98	35	16
Smugling mv. af narkotika	126	-	-	1	3	3	8	6	5	3	9	22	37	20	9
Uagtsomt manddrab mv. ved færdselsuheld	34	-	-	-	2	2	-	2	4	1	-	6	6	4	7
Øvrige straffelovsbestemmelser	615	-	3	8	20	27	23	27	30	24	26	111	172	90	54
Færdselslov i alt	4 029	-	-	3	10	20	32	52	51	77	82	446	1 184	1 208	864
Færdselsuheld med spiritus	533	-	-	2	3	8	2	9	6	14	17	82	153	124	113
Spiritus- og promillekørsel	2 563	-	-	1	7	8	24	33	31	48	40	239	717	836	579
Mangler ved køretøj	1	-	-	-	-	-	-	-	-	-	-	1	-	-	-
Færdselslov i øvrigt	932	-	-	-	-	4	6	10	14	15	25	124	314	248	172
Særlove i alt	1 149	-	4	5	15	27	21	34	35	42	35	207	352	257	115
Lov om euforiserende stoffer	760	-	3	4	11	25	18	26	33	31	30	147	228	160	44
Våbenloven	106	-	-	-	3	-	1	5	1	3	3	23	34	24	9
Skatte- og afgiftslove	124	-	-	-	-	-	-	1	-	-	1	6	34	42	40
Særlove i øvrigt	159	-	1	1	1	2	2	2	1	8	1	31	56	31	22

Tabel 4.04C

Personer idømt højere straf end bøde efter overtrædelsens art, og alder 1. juli 2002, kvinder

Persons, with convictions involving greater sentence than a fine by type of offence, and age 1 July 2002, females

Overtrædelsens art 2002	I alt	Alder på afgørelsestidspunktet													
		15 år	16 år	17 år	18 år	19 år	20 år	21 år	22 år	23 år	24 år	25-29 år	30-39 år	40-49 år	50-år
I alt	2 000	7	40	31	57	65	68	56	47	54	45	266	581	440	243
Straffelov i alt	1 513	7	39	31	56	61	64	53	44	50	40	223	441	275	129
<i>Sædelighedsforbrydelser</i>	4	-	-	-	-	-	-	-	-	-	-	-	1	3	-
Blodskam mv.	-	-	-	-	-	-	-	-	-	-	-	-	-	-	-
Voldtægt mv.	-	-	-	-	-	-	-	-	-	-	-	-	-	-	-
Heteroseksuel sædeligh.forbr. børn u. 12 år	1	-	-	-	-	-	-	-	-	-	-	-	1	-	-
Heteroseksuel sædeligh.forbr. i øvrigt	-	-	-	-	-	-	-	-	-	-	-	-	-	-	-
Homoseksuel sædeligh.forbr. børn u. 12 år	-	-	-	-	-	-	-	-	-	-	-	-	-	-	-
Homoseksuel sædeligh.forbr. i øvrigt	-	-	-	-	-	-	-	-	-	-	-	-	-	-	-
Blufærdighedskrænkelser ved beføling	-	-	-	-	-	-	-	-	-	-	-	-	-	-	-
Blufærdighedskrænkelser ved blotteri	-	-	-	-	-	-	-	-	-	-	-	-	-	-	-
Blufærdighedskrænkelser i øvrigt	-	-	-	-	-	-	-	-	-	-	-	-	-	-	-
Utugt mv.	3	-	-	-	-	-	-	-	-	-	-	-	-	3	-
<i>Voldsforbrydelser</i>	313	6	26	17	21	19	14	10	11	5	8	42	76	42	16
Vold o.l. mod offentlig myndighed mv.	70	1	4	3	3	3	3	3	3	2	1	9	24	6	5
Opløb/forstyrrelse af offentlig orden	-	-	-	-	-	-	-	-	-	-	-	-	-	-	-
Manddrab	1	-	-	-	-	-	-	-	-	-	-	1	-	-	-
Forsøg på manddrab	2	-	-	-	-	-	-	-	-	-	-	2	-	-	-
Simpel vold	166	18	12	13	14	8	5	7	3	5	24	28	21	5	3
Alvorligere vold	49	3	2	3	1	2	-	-	-	2	8	12	11	3	2
Særlig alvorlig vold	3	-	-	-	-	-	-	-	-	-	-	1	2	-	-
Uagtsomt manddrab/legemsbeskadigelse	-	-	-	-	-	-	-	-	-	-	-	-	-	-	-
Andre forbrydelser mod liv og lemme	1	-	-	-	-	-	-	-	-	-	-	1	-	-	-
Forbrydelse mod den personlige frihed	7	-	-	-	-	-	-	-	-	-	-	4	1	2	-
Trusler	14	1	-	2	1	1	2	1	-	-	1	3	1	1	-
<i>Ejendomsforbrydelser</i>	1 034	1	7	11	30	39	38	32	28	39	26	152	330	202	99
Dokumentfalsk	173	-	1	1	6	3	6	8	4	7	5	24	60	31	17
Brandstiftelse	10	-	-	-	-	-	-	-	-	-	-	1	2	6	1
Indbrud i banker, forretninger mv.	23	-	1	-	1	2	1	3	-	-	2	4	4	5	-
Indbrud i beboelser	22	-	-	-	2	3	1	-	-	1	-	4	8	3	-
Indbrud i ubeboede bebyggelser	1	-	-	1	-	-	-	-	-	-	-	-	-	-	-
Tyveri fra bil, båd mv.	6	-	3	-	-	-	-	-	-	-	-	2	1	-	-
Butikstyveri mv.	147	-	2	-	1	5	1	2	4	2	24	55	38	13	-
Andre tyverier	177	-	2	3	9	11	5	11	13	7	19	51	26	11	-
Tyveri/brugstyveri af indreg. køretøj	17	-	-	1	-	-	1	-	1	1	1	11	1	-	-
Tyveri/brugstyveri af knallert	-	-	-	-	-	-	-	-	-	-	-	-	-	-	-
Tyveri/brugstyveri af cykel	-	-	-	-	-	-	-	-	-	-	-	-	-	-	-
Tyveri/brugstyveri af andet	1	-	-	-	-	-	-	-	-	1	-	-	-	-	-
Ulovlig omgang med hittegods	12	-	-	-	1	-	-	-	-	-	1	1	7	2	-
Underslæb, bedrageri, mandatsvig	343	-	-	1	6	11	11	10	4	7	4	57	103	76	53
Afpresning og åger	1	-	-	-	-	-	-	-	-	-	-	-	-	1	-
Skyldnersvig	1	-	-	-	-	-	-	-	-	-	-	-	1	-	-
Hæleri	44	-	1	-	1	3	2	1	4	4	1	8	12	4	3
Røveri	34	1	2	1	3	5	1	2	1	1	1	6	6	4	-
Grov skattesvig mv.	4	-	-	-	-	-	-	-	-	-	-	-	-	3	1
Hærværk	16	-	-	-	-	1	-	1	2	-	2	1	7	2	-
Uagtsomt hæleri	-	-	-	-	-	-	-	-	-	-	-	-	-	-	-
Berigelsesforbrydelse og formuekrænkelser	2	-	-	-	-	-	-	-	-	-	-	-	2	-	-
<i>Andre forbrydelser</i>	162	-	6	3	5	3	12	11	5	6	6	29	34	28	14
Salg af narkotika mv.	40	-	-	-	1	1	6	2	2	1	2	9	6	8	2
Smugling mv. af narkotika	7	-	-	-	-	-	3	-	-	-	-	-	3	1	-
Uagtsomt manddrab mv. ved færdselsuheld	3	-	-	-	-	-	-	1	-	-	1	-	-	1	-
Øvrige straffelovsbestemmelser	112	-	6	3	4	2	3	8	3	5	3	20	25	18	12
Færdselslov i alt	388	-	-	-	-	1	-	-	1	1	2	28	113	138	104
Færdselsuheld med spiritus	85	-	-	-	-	-	-	-	-	-	-	1	30	31	23
Spiritus- og promillekørsel	271	-	-	-	-	1	-	-	1	1	1	21	73	100	73
Mangler ved køretøj	-	-	-	-	-	-	-	-	-	-	-	-	-	-	-
Færdselslov i øvrigt	32	-	-	-	-	-	-	-	-	-	1	6	10	7	8
Særlove i alt	99	-	1	-	1	3	4	3	2	3	3	15	27	27	10
Lov om euforiserende stoffer	81	-	1	-	1	3	4	3	2	3	3	13	24	20	4
Våbenloven	3	-	-	-	-	-	-	-	-	-	-	1	-	2	-
Skatte- og afgiftslove	5	-	-	-	-	-	-	-	-	-	-	-	1	1	3
Særlove i øvrigt	10	-	-	-	-	-	-	-	-	-	-	1	2	4	3

Tabel 4.05

Personer med afgørelser i 2002 efter antallet af forskellige afgørelser
 Persons, for whom a decision has been made i 2002 by the number of different decisions

	I alt	Antallet af forskellige afgørelser pr. person							Antal afgørelser i alt
		1 afgørelse	2 afgørelser	3 afgørelser	4 afgørelser	5 afgørelser	6-10 afgørelser	11 eller flere afgørelser	
Overtrædelsens art 2002									
I alt	119 910	102 140	12 929	3 099	1 057	410	268	7	145 762
Straffelov i alt	39 110	30 192	5 778	1 875	715	315	218	7	51 829
<i>Sædelighedsforbrydelser</i>	956	878	61	11	4	1	1	-	1 120
Blodskam mv.	60	60	.	-	-	-	-	-	68
Voldtægt mv.	184	163	13	6	2	-	-	-	230
Heteroseksuel sædeligh.forbr. børn u. 12 år	96	94	2	-	-	-	-	-	104
Heteroseksuel sædeligh.forbr. i øvrigt	90	76	13	1	-	-	-	-	111
Homoseksuel sædeligh.forbr. børn u. 12 år	6	6	.	-	-	-	-	-	7
Homoseksuel sædeligh.forbr. i øvrigt	16	14	1	1	-	-	-	-	16
Blufærdighedskrænkelse ved beføling	146	140	5	1	-	-	-	-	169
Blufærdighedskrænkelse ved blotteri	126	114	9	1	1	-	1	-	145
Blufærdighedskrænkelse i øvrigt	136	124	10	1	-	1	-	-	165
Utugt mv.	96	87	8	-	1	-	-	-	105
<i>Voldsforbrydelser</i>	8 454	6 337	1 340	480	167	79	51	-	10 502
Vold o.l. mod offentlig myndighed mv.	1 001	700	179	76	30	9	7	-	1 229
Opløb/forstyrrelse af offentlig orden	2	1	1	-	-	-	-	-	3
Manddrab	33	28	5	-	-	-	-	-	37
Forsøg på manddrab	33	30	2	-	1	-	-	-	46
Simpel vold	5 237	4 025	789	264	81	50	28	-	6 418
Alvorligere vold	964	668	173	77	26	11	9	-	1 155
Særlig alvorlig vold	19	16	3	-	-	-	-	-	21
Uagtsomt manddrab/legemsbeskadigelse	15	14	-	1	-	-	-	-	15
Andre forbrydelser mod liv og lemme	105	79	13	7	1	2	3	-	133
Forbrydelse mod den personlige frihed	127	88	24	8	6	1	-	-	163
Trusler	918	688	151	47	22	6	4	-	1 282
<i>Ejendomsforbrydelser</i>	26 711	20 674	3 920	1 240	502	215	153	7	36 424
Dokumentfalsk	1 262	989	186	59	17	7	4	-	1 551
Brandstiftelse	267	225	27	9	5	1	-	-	331
Indbrud i banker, forretninger mv.	1 264	696	303	138	71	33	22	1	1 917
Indbrud i beboelser	640	342	145	74	49	15	13	2	1 034
Indbrud i ubeboede bebyggelser	193	132	48	8	2	1	2	-	272
Tyveri fra bil, båd mv.	517	350	95	43	19	6	4	-	857
Butikstyveri mv.	9 057	7 545	1 057	266	92	59	37	1	12 017
Andre tyverier	3 306	2 560	482	153	63	24	24	-	4 770
Tyveri/brugstyveri af indreg. køretøj	1 408	898	301	119	54	23	13	-	2 187
Tyveri/brugstyveri af knallert	364	254	74	25	7	2	2	-	561
Tyveri/brugstyveri af cykel	304	237	50	15	2	-	-	-	423
Tyveri/brugstyveri af andet	319	212	80	16	5	3	3	-	433
Ulovlig omgang med hittegods	349	275	54	12	6	1	1	-	494
Underslæb, bedrageri, mandatsvig	2 420	2 090	248	58	14	7	3	-	2 823
Afpresning og åger	83	56	19	4	3	1	-	-	125
Skyldnersvig	57	47	8	1	1	-	-	-	75
Hæleri	1 396	998	256	92	29	9	9	3	1 841
Røveri	819	483	180	76	48	18	14	-	1 156
Grov skattesvig mv.	50	44	5	1	-	-	-	-	53
Hærværk	2 340	1 980	271	68	14	5	2	-	3 138
Uagtsomt hæleri	98	84	14	-	-	-	-	-	124
Berigelsesforbrydelse og formuekrænkelse	198	177	17	3	1	-	-	-	242
<i>Andre forbrydelser</i>	2 989	2 303	457	144	52	20	13	-	3 783
Salg af narkotika mv.	480	338	91	30	15	4	2	-	558
Smugling mv. af narkotika	156	110	30	12	1	1	2	-	183
Uagtsomt manddrab mv. ved færdselsuheld	268	242	21	4	1	-	-	-	280
Øvrige straffelovsbestemmelser	2 085	1 613	315	98	35	15	9	-	2 762
Færdselslov i alt	69 613	62 813	5 607	861	236	61	35	-	78 909
Færdselsuheld med spiritus	1 783	1 631	122	23	5	1	1	-	2 004
Spiritus- og promillekørsel	8 573	7 704	738	109	12	8	2	-	9 693
Mangler ved køretøj	3 676	3 179	408	55	24	7	3	-	4 481
Færdselslov i øvrigt	55 581	50 299	4 339	674	195	45	29	-	62 731
Særlove i alt	11 187	9 135	1 544	363	96	34	15	-	15 024
Lov om euforiserende stoffer	4 753	3 707	765	194	56	24	7	-	7 269
Våbenloven	1 608	1 188	300	85	27	6	2	-	2 141
Skatte- og afgiftslove	281	240	36	4	1	-	-	-	298
Særlove i øvrigt	4 545	4 000	443	80	12	4	6	-	5 316

Tabel 4.06

Personer med afgørelse i 2002 efter overtrædelsens art og familieforhold
 Persons, for whom a decision¹ has been made by type of offence and family structure 2002

	I alt	Enlig ²	Gift/ registreret partner	Samboende og samlevende par	Hjemme- boende barn	Uoplyst
Overtrædelsens art 2002						
I alt	119 910	57 705	31 619	18 244	7 850	4 492
Straffelov i alt	39 110	22 614	5 346	4 390	4 396	2 364
<i>Sædelighedsforbrydelser</i>	956	562	210	109	43	32
Blodskam mv.	60	27	24	8	.	1
Voldtægt mv.	184	112	29	11	19	13
Heteroseksuel sædeligh.forbr. børn u. 12 år	96	58	23	14	.	1
Heteroseksuel sædeligh.forbr. i øvrigt	90	56	9	12	8	5
Homoseksuel sædeligh.forbr. børn u. 12 år	6	6	-	-	-	-
Homoseksuel sædeligh.forbr. i øvrigt	16	8	2	3	2	1
Blufærdighedskrænkelser ved beføling	146	74	46	14	6	6
Blufærdighedskrænkelser ved blotteri	126	66	36	21	2	1
Blufærdighedskrænkelser i øvrigt	136	88	26	13	6	3
Utugt mv.	96	67	15	13	.	1
<i>Voldsforbrydelser</i>	8 454	5 110	1 075	1 065	956	248
Vold o.l. mod offentlig myndighed mv.	1 001	680	99	109	68	45
Opløb/forstyrrelse af offentlig orden	2	1	-	-	1	-
Manddrab	33	27	1	1	1	3
Forsøg på manddrab	33	21	8	2	2	-
Simpel vold	5 237	3 007	713	712	689	116
Alvorligere vold	964	613	98	95	112	46
Særlig alvorlig vold	19	15	1	1	-	2
Uagtsomt manddrab/legemsbeskadigelse	15	6	7	1	1	-
Andre forbrydelser mod liv og lemmer	105	62	13	12	13	5
Forbrydelse mod den personlige frihed	127	66	20	26	11	4
Trusler	918	612	115	106	58	27
<i>Ejendomsforbrydelser</i>	26 711	15 113	3 615	2 856	3 268	1 859
Dokumentfalsk	1 262	691	207	152	26	186
Brandstiftelse	267	184	32	18	27	6
Indbrud i banker, forretninger mv.	1 264	854	46	119	211	34
Indbrud i beboelser	640	471	23	55	67	24
Indbrud i ubeboede bebyggelser	193	115	5	13	57	3
Tyveri fra bil, båd mv.	517	324	17	35	96	45
Butikstyveri mv.	9 057	4 609	1 867	833	819	929
Andre tyverier	3 306	1 863	310	400	468	265
Tyveri/brugstyveri af indreg. køretøj	1 408	959	38	106	263	42
Tyveri/brugstyveri af knallert	364	149	7	17	185	6
Tyveri/brugstyveri af cykel	304	188	12	18	65	21
Tyveri/brugstyveri af andet	319	165	6	37	108	3
Ulovlig omgang med hittegods	349	207	34	47	47	14
Underslæb, bedrageri, mandatsvig	2 420	1 276	550	437	58	99
Afpresning og åger	83	56	6	12	8	1
Skyldnersvig	57	21	21	12	-	3
Hæleri	1 396	870	168	194	115	49
Røveri	819	533	26	55	175	30
Grov skattesvig mv.	50	18	14	8	.	10
Hærværk	2 340	1 381	189	255	442	73
Uagtsomt hæleri	98	54	18	17	8	1
Berigelsesforbrydelse og formuekrænkelser	198	125	19	16	23	15
<i>Andre forbrydelser</i>	2 989	1 829	446	360	129	225
Salg af narkotika mv.	480	347	34	78	8	13
Smugling mv. af narkotika	156	93	13	14	1	35
Uagtsomt manddrab mv. ved færdselsuheld	268	123	80	53	6	6
Øvrige straffelovsbestemmelser	2 085	1 266	319	215	114	171
Færdselslov i alt	69 613	28 877	23 872	12 440	2 996	1 428
Færdselsuheld med spiritus	1 783	1 100	323	265	63	32
Spiritus- og promillekørsel	8 573	5 012	1 980	1 317	113	151
Mangler ved køretøj	3 676	1 179	364	268	1 845	20
Færdselslov i øvrigt	55 581	21 586	21 205	10 590	975	1 225
Særlove i alt	11 187	6 214	2 401	1 414	458	700
Lov om euforiserende stoffer	4 753	3 543	268	547	226	169
Våbenloven	1 608	923	230	180	179	96
Skatte- og afgiftslove	281	96	111	37	-	37
Særlove i øvrigt	4 545	1 652	1 792	650	53	398

¹ Decided by a judge or by the police.² Inklusiv ikke-hjemmeboende børn.

Tabel 4.07

Personer med afgørelse i 2002 efter overtrædelsens art og uddannelse
 Persons, for whom a decision¹ has been made 2001 by type of offence and education 2002

	I alt	Grundskole	Gymnasial uddannelse	Erhvervs- faglig uddannelse	Kort videregående uddannelse	Mellemlang videregående uddannelse	Lang videregående uddannelse	Uoplyst
Overtrædelsens art 2002								
I alt	119 910	55 328	6 613	35 046	3 277	6 393	3 172	10 081
Straffelov i alt	39 110	23 063	1 637	7 248	495	916	359	5 392
<i>Sædelighedsforbrydelser</i>	<i>956</i>	<i>455</i>	<i>57</i>	<i>247</i>	<i>23</i>	<i>44</i>	<i>25</i>	<i>105</i>
Blodskam mv.	60	24	2	20	-	7	-	7
Voldtægt mv.	184	100	7	37	3	3	3	31
Heterosek. sædeligh.forbr. børn u. 12 år ...	96	49	6	23	4	2	1	11
Heteroseksuel sædeligh.forbr. i øvrigt ...	90	51	5	19	1	2	1	11
Homosek. sædeligh.forbr. børn u. 12 år	6	3	-	2	-	1	-	-
Homoseksuel sædeligh.forbr. i øvrigt	16	9	1	1	-	3	-	2
Blufærdighedskrænkelser v/beføling	146	64	12	33	4	5	8	20
Blufærdighedskrænkelser v/blotteri	126	58	7	38	3	7	4	9
Blufærdighedskrænkelser i øvrigt	136	55	7	44	5	9	4	12
Utugt mv.	96	42	10	30	3	5	4	2
<i>Voldsforbrydelser</i>	<i>8 454</i>	<i>5 173</i>	<i>327</i>	<i>1 710</i>	<i>114</i>	<i>162</i>	<i>56</i>	<i>912</i>
Vold o.l. mod offentlig myndighed	1 001	601	44	177	9	18	10	142
Opløb/forstyrrelse af offentlig orden	2	2	-	-	-	-	-	-
Manddrab	33	16	2	7	1	-	-	7
Forsøg på manddrab	33	20	2	7	1	-	1	2
Simpel vold	5 237	3 201	202	1 144	72	107	36	475
Alvorligere vold	964	631	35	140	13	12	2	131
Særlig alvorlig vold	19	10	2	3	1	-	-	3
Uagtsomt manddrab/legemsbeskadigelse ..	15	7	1	6	1	-	-	-
Andre forbrydelser mod liv og legeme	105	66	3	17	2	2	1	14
Forbrydelse mod den personlige frihed	127	85	4	22	-	3	-	13
Trusler	918	534	32	187	14	20	6	125
<i>Ejendomsforbrydelser</i>	<i>26 711</i>	<i>15 812</i>	<i>1 089</i>	<i>4 624</i>	<i>311</i>	<i>644</i>	<i>240</i>	<i>3 991</i>
Dokumentfalsk	1 262	621	67	239	20	27	14	274
Brandstiftelse	267	177	12	45	2	4	3	24
Indbrud i banker, forretninger mv.	1 264	973	16	110	6	4	1	154
Indbrud i beboelser	640	487	7	65	1	3	1	76
Indbrud i ubeboede bebyggelser	193	148	1	18	-	-	-	26
Tyveri fra bil, båd mv.	517	365	7	52	-	-	2	91
Butikstyverier mv.	9 057	4 481	420	1 742	143	396	131	1 744
Andre tyverier	3 306	2 077	140	534	21	42	10	482
Tyveri/brugstyveri af indreg. køretøj	1 408	1 087	19	129	1	4	1	167
Tyveri/brugstyveri af knallert	364	286	1	12	1	-	-	64
Tyveri/brugstyveri af cykel	304	206	15	28	3	4	2	46
Tyveri/brugstyveri af andet	319	242	5	31	2	2	-	37
Ulovlig omgang med hittegoods	349	230	11	60	-	2	1	45
Underslæb, bedrageri, mandatsvig	2 420	1 217	167	658	50	70	35	223
Afpresning og åger	83	59	2	12	1	2	-	7
Skyldnersvig	57	17	4	28	1	1	1	5
Hæleri	1 396	881	48	296	21	13	3	134
Røveri	819	608	14	83	2	4	2	106
Grov skattesvig mv.	50	20	2	13	1	2	-	12
Hærværk	2 340	1 454	116	408	34	60	27	241
Uagtsomt hæleri	98	55	7	29	1	2	-	4
Berigelsesforbrydelse og formuekrænkr. ...	198	121	8	32	-	2	6	29
<i>Andre forbrydelser</i>	<i>2 989</i>	<i>1 623</i>	<i>164</i>	<i>667</i>	<i>47</i>	<i>66</i>	<i>38</i>	<i>384</i>
Salg af narkotika mv.	480	314	21	103	2	3	-	37
Smugling mv. af narkotika	156	72	5	26	3	1	1	48
Uagtsomt manddrab mv.v/færdselsuheld ..	268	119	19	89	8	15	4	14
Øvrige straffelovsbestemmelser	2 085	1 118	119	449	34	47	33	285
Færdselslov i alt	69 613	26 437	4 394	24 979	2 544	5 172	2 677	3 410
Færdselsuheld med spiritus	1 783	880	74	596	44	67	32	90
Spiritus- og promillekørsel	8 573	3 911	296	3 314	155	340	100	457
Mangler ved køretøj	3 676	2 900	64	434	27	36	5	210
Færdselslov i øvrigt	55 581	18 746	3 960	20 635	2 318	4 729	2 540	2 653
Særlove i alt	11 187	5 828	582	2 819	238	305	136	1 279
Lov om euforiserende stoffer	4 753	2 993	289	871	49	76	20	455
Våbenloven	1 608	919	62	339	20	32	21	215
Skatte- og afgiftslove m.v.	281	92	10	104	5	20	4	46
Særlove i øvrigt	4 545	1 824	221	1 505	164	177	91	563

¹ Decided by a judge or by the police.

Tabel 4.08

Personer med afgørelse i 2002 efter overtrædelsens art og indkomsterstattendende ydelse
 Persons for whom a decision¹ has been made by type of offence and transfer payments 2002

	I alt	Dominerende ydelse						
		Arbejds- løsheds- dagpenge	Kontant- hjælp	Aktivering/ revalidering	Syge- dagpenge, barselsorlov og andet	Førtids- pension	Efterløn og folke- pension	Ingen ydelse
Overtrædelsens art 2002								
I alt	119 910	10 173	14 993	9 131	14 038	6 584	3 118	61 873
Straffelov i alt	39 110	2 826	8 882	4 659	3 000	3 541	1 040	15 162
<i>Sædelighedsforbrydelser</i>	956	105	131	96	87	103	37	397
Blodskam mv.	60	7	7	3	5	8	6	24
Voldtægt mv.	184	16	41	21	11	13	3	79
Heteroseksuel sædeligh.forbr. børn u. 12 år	96	14	11	12	8	11	7	33
Heteroseksuel sædeligh.forbr. iøvrigt	90	11	14	9	8	6	-	42
Homoseksuel sædeligh.forbr. børn u. 12 år	6	2	-	1	-	-	-	3
Homoseksuel sædeligh.forbr. iøvrigt	16	1	2	-	3	-	-	10
Blufærdighedskrænkelser ved befaling	146	15	21	16	14	19	11	50
Blufærdighedskrænkelser ved blotteri	126	10	14	12	12	21	4	53
Blufærdighedskrænkelser i øvrigt	136	18	10	15	13	20	3	57
Utugt mv.	96	11	11	7	13	5	3	46
<i>Voldsforbrydelser</i>	8 454	748	1 748	1 053	847	680	78	3 300
Vold o.l. mod offentlig myndighed mv.	1 001	59	296	144	63	143	10	286
Opløb/forstyrrelse af offentlig orden	2	-	-	-	-	-	-	2
Manddrab	33	1	13	2	1	6	-	10
Forsøg på manddrab	33	4	10	6	-	5	-	8
Simpel vold	5 237	483	892	614	593	317	49	2 289
Alvorligere vold	964	74	245	126	79	90	6	344
Særlig alvorlig vold	19	1	6	1	2	1	-	8
Uagtsomt manddrab/legemsbeskadigelse	15	2	1	-	3	-	1	8
Andre forbrydelser mod liv og legeme	105	10	17	11	12	10	2	43
Forbrydelse mod den personlige frihed	127	14	32	19	15	7	2	38
Trusler	918	100	236	130	79	101	8	264
<i>Ejendomsforbrydelser</i>	26 711	1 723	6 375	3 150	1 765	2 555	871	10 272
Dokumentfalsk	1 262	85	401	151	83	93	5	444
Brandstiftelse	267	19	49	33	20	66	5	75
Indbrud i banker, forretninger mv.	1 264	70	400	228	55	62	1	448
Indbrud i beboelser	640	28	271	112	27	35	-	167
Indbrud i ubeboede bebyggelser	193	14	48	34	5	9	-	83
Tyveri fra bil, båd mv.	517	25	135	70	36	19	2	230
Butikstyveri mv.	9 057	500	1 936	794	494	1 394	756	3 183
Andre tyverier	3 306	223	717	407	228	245	18	1 468
Tyveri/brugstyveri af indreg. køretøj	1 408	62	448	223	57	68	-	550
Tyveri/brugstyveri af knallert	364	9	36	51	11	14	-	243
Tyveri/brugstyveri af cykel	304	9	64	48	10	22	1	150
Tyveri/brugstyveri af andet	319	14	66	40	16	14	-	169
Ulovlig omgang med hittegods	349	20	98	42	24	28	4	133
Underslæb, bedrageri, mandatsvig	2 420	278	641	300	285	123	27	766
Afpresning og åger	83	6	28	19	2	4	-	24
Skyldnersvig	57	7	10	6	8	1	3	22
Hæleri	1 396	120	331	200	130	94	11	510
Røveri	819	37	265	122	32	43	2	318
Grov skattesvig mv.	50	2	4	6	4	5	3	26
Hærværk	2 340	177	363	226	220	194	30	1 130
Uagtsomt hæleri	98	7	16	15	11	6	2	41
Berigelsesforbrydelse og formuekrænkelser	198	11	48	23	7	16	1	92
<i>Andre forbrydelser</i>	2 989	250	628	360	301	203	54	1 193
Salg af narkotika mv.	480	42	138	81	50	42	2	125
Smugling mv. af narkotika	156	12	43	19	7	6	-	69
Uagtsomt manddrab mv. ved færdselsuheld	268	21	20	14	41	6	21	145
Øvrige straffelovsbestemmelser	2 085	175	427	246	203	149	31	854
Færdselslov i alt	69 613	6 509	4 146	3 421	9 838	2 184	1 909	41 606
Færdselsuheld med spiritus	1 783	198	184	158	320	165	70	688
Spiritus- og promillekørsel	8 573	1 344	905	634	1 381	668	285	3 356
Mangler ved køretøj	3 676	185	180	227	296	70	24	2 694
Færdselslov i øvrigt	55 581	4 782	2 877	2 402	7 841	1 281	1 530	34 868
Særlove i alt	11 187	838	1 965	1 051	1 200	859	169	5 105
Lov om euforiserende stoffer	4 753	396	1 278	694	371	511	4	1 499
Våbenloven	1 608	106	326	146	134	160	19	717
Skatte- og afgiftslove	281	22	30	11	36	16	9	157
Særlove i øvrigt	4 545	314	331	200	659	172	137	2 732

¹ Decided by a judge or by the police.

Tabel 4.09

Personer med afgørelser i 2002 efter alder og familieforhold

Persons, for whom a decision¹ has been made by age and family structure 2002

	I alt	Enlig ²	Gift/ registreret partner	Samboende og samlevende par	Hjemme- boende barn	Uoplyst
Alder 2002						
I alt	119 910	57 705	31 619	18 244	7 850	4 492
15-19 år	14 041	5 668	19	224	7 850	280
20-24 år	17 255	13 395	572	2 465	-	823
25-29 år	16 375	9 262	2 038	4 227	-	848
30-39 år	32 074	13 898	10 091	6 766	-	1 319
40-49 år	21 168	8 688	8 795	2 961	-	724
50- år	18 996	6 794	10 104	1 601	-	497
Heraf:						
Mænd	100 891	49 169	25 613	14 872	6 917	4 320
Kvinder	19 019	8 536	6 006	3 372	933	172

¹ Decided by a judge or by the police.² Inklusiv ikke-hjemmeboende børn.

Tabel 4.10

Personer med afgørelser i 2002 efter alder og uddannelse

Persons, for whom a decision¹ has been made by age and education 2002

	I alt	Grundskole	Gymnasial uddannelse	Erhvervs- faglig uddannelse	Kort videre- gående uddannelse	Mellemlang videre- gående uddannelse	Lang videre- gående uddannelse	Uoplyst
Alder 2002								
I alt	119 910	55 328	6 613	35 046	3 277	6 393	3 172	10 081
15-19 år	14 041	12 204	82	15	-	-	-	1 740
20-24 år	17 255	10 624	1 859	3 221	66	36	1	1 448
25-29 år	16 375	6 680	1 409	5 707	430	556	157	1 436
30-39 år	32 074	11 488	1 873	11 512	1 410	2 044	1 147	2 600
40-49 år	21 168	7 467	959	7 549	759	1 742	937	1 755
50- år	18 996	6 865	431	7 042	612	2 015	930	1 101
Heraf:								
Mænd	100 891	46 831	5 181	30 044	2 758	4 412	2 609	9 056
Kvinder	19 019	8 497	1 432	5 002	519	1 981	563	1 025

¹ Decided by a judge or by the police.

Tabel 4.11

Personer med afgørelser i 2002 efter alder og indkomsterstøttende ydelser

Persons, for whom a decision¹ has been made by age and transfer payments 2002

	I alt	Dominerende ydelse						Ingen ydelse
		Arbejds- løsheds- dagpenge	Kontant- hjælp	Aktivering/ revalidering	Syge- dagpenge, barselsorlov og andet	Førtids- pension	Efterløn og folke- pension	
Alder 2002								
I alt	119 910	10 173	14 993	9 131	14 038	6 584	3 118	61 873
15-19 år	14 041	59	826	708	660	7	-	11 781
20-24 år	17 255	1 444	2 878	2 804	1 980	69	-	8 080
25-29 år	16 375	1 996	2 811	1 846	2 199	230	-	7 293
30-39 år	32 074	3 231	5 334	2 331	4 721	1 287	-	15 170
40-49 år	21 168	1 943	2 451	1 070	2 716	2 151	-	10 837
50- år	18 996	1 500	693	372	1 762	2 840	3 118	8 711
Heraf:								
Mænd	100 891	8 496	12 389	7 549	11 473	5 035	2 333	53 616
Kvinder	19 019	1 677	2 604	1 582	2 565	1 549	785	8 257

¹ Decided by a judge or by the police.

Tabel 4.12

Personer med afgørelser i 2002, efter overtræderens nationalitet

Persons, for whom a decision has been made 2002, by nationality of offender

	I alt	Danmark	Øvrige Europa	Afrika	Amerika	Asien	Oceanien	Statsløse og uoplyst
Overtrædelsens art 2002								
Antal personer i alt netto	119 910	107 284	7 614	1 447	289	2 737	28	511
Straffelov i alt	39 110	32 351	3 633	950	149	1 725	10	292
<i>Sædelighedsforbrydelser</i>	956	802	70	31	3	46	1	3
Blodskam mv.	60	56	3	1	-	-	-	-
Voldtægt mv.	184	127	25	11	-	20	1	-
Heterosek. sædeligh.forbr. børn u.12 år	96	90	2	3	1	-	-	-
Heteroseksuel sædeligh.forbr. i øvrigt	90	72	5	5	1	4	-	3
Homosek. sædeligh.forbr. børn u. 12 år	6	6	-	-	-	-	-	-
Homoseksuel sædeligh.forbr. i øvrigt	16	13	1	1	-	1	-	-
Blufærdighedskrænkelse v/beføling	146	107	16	7	-	16	-	-
Blufærdighedskrænkelse v/blotteri	126	117	6	1	-	2	-	-
Blufærdighedskrænkelse i øvrigt	136	124	8	2	1	1	-	-
Utugt mv.	96	90	4	-	-	2	-	-
<i>Voldsforbrydelser</i>	8 454	7 223	573	213	25	346	3	71
Vold o.l. mod offentlig myndighed	1 001	805	86	43	8	48	-	11
Opløb/forstyrrelse af offentlig orden	2	1	1	-	-	-	-	-
Manddrab	33	28	1	1	-	3	-	-
Forsøg på manddrab	33	28	5	-	-	-	-	-
Simpel vold	5 237	4 607	306	94	13	180	3	34
Alvorligere vold	964	788	69	39	3	57	-	8
Særlig alvorlig vold	19	16	3	-	-	-	-	-
Uagtsomt manddrab/legemsbeskadigelse	15	15	-	-	-	-	-	-
Andre forbrydelser mod liv og legeme	105	93	9	-	1	1	-	1
Forbrydelse mod den personlige frihed	127	103	11	4	-	5	-	4
Trusler	918	739	82	32	-	52	-	13
<i>Ejendomsforbrydelser</i>	26 711	21 885	2 721	592	107	1 210	4	192
Dokumentfalsk	1 262	906	144	76	8	118	1	9
Brandstiftelse	267	238	14	2	1	10	-	2
Indbrud i banker, forretninger mv.	1 264	1 117	86	23	2	27	-	9
Indbrud i beboelser	640	559	50	14	-	9	-	8
Indbrud i ubeboede bebyggelser	193	184	7	-	1	-	-	1
Tyveri fra bil, båd mv.	517	424	58	6	2	21	-	6
Butikstyverier mv.	9 057	6 736	1 351	204	54	633	2	77
Andre tyverier	3 306	2 740	366	64	21	92	-	23
Tyveri/brugstyveri af indreg. køretøj	1 408	1 272	78	30	2	20	-	6
Tyveri/brugstyveri af knallert	364	327	21	7	1	7	-	1
Tyveri/brugstyveri af cykel	304	258	21	7	1	16	-	1
Tyveri/brugstyveri af andet	319	292	10	5	-	9	-	3
Ulovlig omgang med hittegods	349	311	26	6	-	6	-	-
Underslæb, bedrageri, mandatsvig	2 420	2 108	164	52	4	82	-	10
Afpresning og åger	83	69	3	1	-	10	-	-
Skyldnersvig	57	54	2	-	-	1	-	-
Hæleri	1 396	1 213	89	21	3	57	-	13
Røveri	819	651	82	30	2	41	-	13
Grov skattesvig mv.	50	35	12	-	-	2	1	-
Hærværk	2 340	2 155	108	28	3	39	-	7
Uagtsomt hæleri	98	88	5	2	1	2	-	-
Berigelsesforbrydelse og formuekrænkr.	198	148	24	14	1	8	-	3
<i>Andre forbrydelser</i>	2 989	2 441	269	114	14	123	2	26
Salg af narkotika mv.	480	445	12	6	-	10	-	7
Smugling mv. af narkotika	156	102	31	19	-	4	-	-
Uagtsomt manddrab mv.v/færdssuheld	268	252	13	1	-	2	-	-
Øvrige straffelovsbestemmelser	2 085	1 642	213	88	14	107	2	19
Færdsslov i alt	69 613	65 341	3 066	227	90	709	15	165
Færdssuheld med spiritus	1 783	1 699	71	4	2	7	2	8
Spiritus- og promillekørsel	8 573	8 132	356	17	8	50	-	8
Mangler ved køretøj	3 676	3 556	77	4	2	29	13	149
Færdsslov i øvrigt	55 581	51 954	2 562	202	78	623	2	8
Særlove i alt	11 187	9 592	915	270	50	303	3	54
Lov om euforiserende stoffer	4 753	4 163	258	194	25	84	2	27
Våbenloven	1 608	1 349	158	28	6	60	-	7
Skatte og afgiftslove m.v.	281	229	44	-	-	8	-	-
Særlove i øvrigt	4 545	3 851	455	48	19	151	1	20

Tabel 4.13

Personer med afgørelser i 2002, efter overtræderens nationale tilhørsforhold
 Persons, for whom a decision has been made 2002, by national origin of offender

Overtrædelsens art 2002	I alt	Dansk statsborger	Asylansøger	Udlænding med ulovligt ophold	Udlænding med opholdstilladelse	Turister og udlændinge med visum	Uoplyst mv. ¹
Personer i alt netto	119 910	58 547	1 082	443	6 899	1 679	51 260
Straffelov i alt	39 110	32 265	876	309	4 667	957	36
<i>Sædelighedsforbrydelser</i>	956	800	19	9	120	8	-
Blodskam mv.	60	56	-	-	4	-	-
Voldtægt mv.	184	127	9	2	43	3	-
Heteroseksuel sædeligh.forbr. børn u. 12 år	96	90	-	1	5	-	-
Heteroseksuel sædeligh.forbr. i øvrigt	90	71	2	-	15	2	-
Homoseksuel sædeligh.forbr. børn u. 12 år	6	6	-	-	-	-	-
Homoseksuel sædeligh.forbr. i øvrigt	16	13	1	1	1	-	-
Blufærdighedskrænkelser ved beføling	146	107	5	3	30	1	-
Blufærdighedskrænkelser ved blotteri	126	116	-	-	10	-	-
Blufærdighedskrænkelser i øvrigt	136	124	2	-	8	2	-
Utugt mv.	96	90	-	2	4	-	-
<i>Voldsforbrydelser</i>	8 454	7 203	146	18	1 012	67	8
Vold o.l. mod offentlig myndighed mv.	1 001	803	27	5	150	15	1
Opløb/forstyrrelse af offentlig orden	2	1	-	-	1	-	-
Manddrab	33	28	2	1	2	-	-
Forsøg på manddrab	33	28	1	-	4	-	-
Simpel vold	5 237	4 594	65	7	540	29	2
Alvorligere vold	964	787	37	2	125	12	1
Særlig alvorlig vold	19	16	1	-	1	1	-
Uagtsomt manddrab/legemsbeskadigelse	15	14	-	-	-	-	1
Andre forbrydelser mod liv og lemmer	105	91	1	-	9	2	2
Forbrydelse mod den personlige frihed	127	103	2	1	18	3	-
Trusler	918	738	10	2	162	5	1
<i>Ejendomsforbrydelser</i>	26 711	21 833	671	222	3 193	774	18
Dokumentfalsk	1 262	904	64	79	175	40	-
Brandstiftelse	267	237	5	-	24	1	-
Indbrud i banker, forretninger mv.	1 264	1 110	11	5	119	13	6
Indbrud i beboelser	640	557	10	2	62	7	2
Indbrud i ubeboede bebyggelser	193	184	1	-	6	2	-
Tyveri fra bil, båd mv.	517	423	12	3	49	30	-
Butikstyveri mv.	9 057	6 715	412	68	1 458	404	-
Andre tyverier	3 306	2 734	74	25	336	132	5
Tyveri/brugstyveri af indreg. køretøj	1 408	1 272	9	5	103	19	-
Tyveri/brugstyveri af knallert	364	325	1	1	35	1	1
Tyveri/brugstyveri af cykel	304	257	6	3	34	4	-
Tyveri/brugstyveri af andet	319	291	-	1	24	3	-
Ulovlig omgang med hittegods	349	310	1	3	32	3	-
Underslæb, bedrageri, mandatsvig	2 420	2 107	12	16	252	33	-
Afpresning og åger	83	69	1	-	13	-	-
Skyldnersvig	57	54	-	-	3	-	-
Hæleri	1 396	1 211	18	2	147	18	-
Roveri	819	648	10	3	139	16	3
Grov skattesvig mv.	50	35	-	2	6	7	-
Hærværk	2 340	2 154	24	2	129	30	1
Uagtsomt hæleri	98	88	-	1	9	-	-
Berigelsesforbrydelse og formuekrænkelser	198	148	-	1	38	11	-
<i>Andre forbrydelser</i>	2 989	2 429	40	60	342	108	10
Salg af narkotika mv.	480	445	3	2	27	3	-
Smugling mv. af narkotika	156	102	3	7	24	20	-
Uagtsomt manddrab mv. ved færdselsuheld	268	245	1	-	9	6	7
Øvrige straffelovsbestemmelser	2 085	1 637	33	51	282	79	3
Færdselslov i alt	69 613	16 709	99	22	1 230	337	51 216
Færdselsuheld med spiritus	1 783	1 660	4	1	65	11	42
Spiritus- og promillekørsel	8 573	8 068	12	5	351	73	64
Mangler ved køretøj	3 676	104	3	-	10	-	3 559
Færdselslov i øvrigt	55 581	6 877	80	16	804	253	47 551
Særlove i alt	11 187	9 573	107	112	1 002	385	8
Lov om euforiserende stoffer	4 753	4 158	36	13	454	90	2
Våbenloven	1 608	1 345	23	7	182	50	1
Skatte- og afgiftslove	281	228	4	3	26	19	1
Særlove i øvrigt	4 545	3 842	44	89	340	226	4

¹ Uoplyst omfatter også overtrædelser af færdselsloven, idet nationalt tilhørsforhold ikke registreres ved disse overtrædelser.

Tidligere kriminalitet

Tidligere kriminalitet

Opgørelsesenheden i afsnittets tabeller er »personen«.

Afsnittets tabeller omfatter alene personer med dom til frihedsstraf, og som tillige tidligere har fået én eller flere domme til frihedsstraf.

Tidligere kriminalitet Opgørelsen af tidligere kriminalitet omfatter personer med dom til frihedsstraf - i forb. med overtrædelse af straffelov eller særlove - i det seneste tællingsår, som også har en tidligere dom til frihedsstraf i en forudgående 5-årsperiode (her 2002-1997).

Blandt evt. flere domme til frihedsstraf i det seneste tællingsår er der her valgt den seneste afgørelse. I den forudgående 5-årsperiode er det den senest forudgående dom til frihedsstraf - af eventuelt flere i perioden - der opgøres.

Tablet 5.01-5.05 I tabellerne 5.01- 5.05 er personer med tidligere dom til frihedsstraf opgjort efter overtrædelsesart og afgørelsesart for den seneste afgørelse i det aktuelle tællingsår - dvs. 2002.

Tablet 5.06 I tabel 5.06 opgøres overtrædelsesarten for både seneste frihedsstraf i det aktuelle tællingsår og for seneste frihedsstraf i den forudgående 5-årsperiode.

**Det antal personer med frihedsstraf, der undersøges for tidligere kriminalitet, er lavere end antallet af personer med frihedsstraf under personafsnittet, idet man ved opgørelsen af tidligere kriminalitet forudsætter et korrekt personnummer.*

Tabel 5.01

Personer med frihedsstraf i 2002 og afstanden til seneste tidligere frihedsstraf i 2002-1997

Persons, with imprisonment in 2002 and the distance of previous imprisonment in 2002-1997

Overtrædelsens art 2002	Personer i alt med afgørelser til frihedsstraf 2002	Heraf personer med tidligere frihedsstraf	Afstanden til seneste tidligere frihedsstraf				
			Under 1 år	1-2 år	2-3 år	3-4 år	4-5 år
I alt	19 958	9 134	3 563	2 589	1 445	895	642
Straffelov i alt	14 332	6 637	2 683	1 896	1 050	599	409
<i>Sædelighedsforbrydelser</i>	297	72	15	23	23	5	6
Blodskam mv.	30	2	-	2	-	-	-
Voldtægt mv.	60	26	6	9	9	1	1
Heteroseksuel sædeligh.forbr. børn u. 12 år	46	6	1	1	3	1	-
Heteroseksuel sædeligh.forbr. i øvrigt	31	5	1	2	1	-	1
Homoseksuel sædeligh.forbr. børn u. 12 år	3	1	-	-	1	-	-
Homoseksuel sædeligh.forbr. i øvrigt	6	2	-	1	1	-	-
Blufærdighedskrænkelse ved beføling	52	13	5	3	-	2	3
Blufærdighedskrænkelse ved blotteri	14	4	1	1	1	-	1
Blufærdighedskrænkelse i øvrigt	26	9	1	4	3	1	-
Utugt mv.	29	4	-	-	4	-	-
<i>Voldsforbrydelser</i>	5 036	2 103	839	593	333	188	150
Vold o.l. mod offentlig myndighed mv.	655	360	155	96	49	35	25
Opløb/forstyrrelse af offentlig orden	-	-	-	-	-	-	-
Manddrab	20	10	2	2	3	1	2
Forsøg på manddrab	10	4	-	1	1	-	2
Simpel vold	3 131	1 160	452	333	178	107	90
Alvorligere vold	642	291	118	87	47	26	13
Særlig alvorlig vold	9	5	3	1	1	-	-
Uagtsomt manddrab/legemsbeskadigelse	3	-	-	-	-	-	-
Andre forbrydelser mod liv og lemme	61	26	10	8	3	2	3
Forbrydelse mod den personlige frihed	83	32	8	8	8	5	3
Trusler	422	215	91	57	43	12	12
<i>Ejendomsforbrydelser</i>	7 787	3 925	1 652	1 117	605	338	213
Dokumentfalsk	671	277	88	74	49	34	32
Brandstiftelse	102	35	15	7	9	-	4
Indbrud i banker, forretninger mv.	911	556	280	145	66	43	22
Indbrud i beboelser	476	331	168	101	41	14	7
Indbrud i ubeboede bebyggelser	111	53	21	12	11	8	1
Tyveri fra bil, båd mv.	236	133	62	34	23	11	3
Butikstyveri mv.	517	416	225	116	49	20	6
Andre tyverier	1 040	500	206	138	81	51	24
Tyveri/brugstyveri af indreg. køretøj	611	421	166	132	72	28	23
Tyveri/brugstyveri af knallert	30	14	4	8	-	2	-
Tyveri/brugstyveri af cykel	17	17	3	8	1	4	1
Tyveri/brugstyveri af andet	70	37	13	11	7	5	1
Ulovlig omgang med hittegods	90	51	21	16	8	4	2
Underslæb, bedrageri, mandatsvig	1 316	343	97	104	56	40	46
Afpresning og åger	39	24	9	4	8	2	1
Skyldnersvig	26	5	4	-	1	-	-
Hæleri	610	287	96	88	50	30	23
Røveri	599	319	142	86	57	24	10
Grov skattesvig mv.	22	6	2	-	-	1	3
Hærværk	269	90	29	30	14	13	4
Uagtsomt hæleri	6	3	-	2	-	1	-
Berigelsesforbrydelse og formuekrænkelse	18	7	1	1	2	3	-
<i>Andre forbrydelser</i>	1 212	537	177	163	89	68	40
Salg af narkotika mv.	369	188	52	53	38	31	14
Smugling mv. af narkotika	100	42	9	11	7	9	6
Uagtsomt manddrab mv. ved færdselsuheld	35	7	4	2	1	-	-
Øvrige straffelovsbestemmelser	708	300	112	97	43	28	20
Færdselslov i alt	4 442	1 881	620	531	300	238	192
Færdselsuheld med spiritus	618	149	36	42	27	24	20
Spiritus- og promillekørsel	2 837	929	262	249	150	143	125
Færdselslov i øvrigt	987	803	322	240	123	71	47
Særlove i alt	1 184	616	260	162	95	58	41
Lov om euforiserende stoffer	874	529	237	134	74	48	36
Våbenloven	100	38	8	17	11	-	2
Skatte- og afgiftslove	119	21	3	4	8	5	1
Særlove i øvrigt	91	28	12	7	2	5	2

Tabel 5.02

Personer med frihedsstraf i 2002 og antallet af tidligere frihedsstraffe i 2002-1997

Persons with imprisonment i 2002 and the numbers of previous imprisonments in 2002-1997

	I alt	Antallet af tidligere frihedsstraffe			
		1	2-4	5-10	11 eller flere
Overtrædelsens art 2002					
I alt	9 134	3 829	4 597	657	51
Straffelov i alt	6 637	2 676	3 353	559	49
<i>Sædelighedsforbrydelser</i>	72	43	27	1	1
Blodskam mv.	2	2	-	-	-
Voldtægt mv.	26	10	14	1	1
Heteroseksuel sædeligh.forbr. børn u. 12 år	6	4	2	-	-
Heteroseksuel sædeligh.forbr. i øvrigt	5	4	1	-	-
Homoseksuel sædeligh.forbr. børn u. 12 år	1	-	1	-	-
Homoseksuel sædeligh.forbr. i øvrigt	2	2	-	-	-
Blufærdighedskrænkelse ved beføling	13	10	3	-	-
Blufærdighedskrænkelse ved blotteri	4	4	.	-	-
Blufærdighedskrænkelse i øvrigt	9	3	6	-	-
Utugt mv.	4	4	-	-	-
<i>Voldsforbrydelser</i>	2 103	973	1 013	115	2
Vold o.l. mod offentlig myndighed mv.	360	138	192	28	2
Opløb/forstyrrelse af offentlig orden	-	-	-	-	-
Manddrab	10	6	4	-	-
Forsøg på manddrab	4	3	1	-	-
Simpel vold	1 160	588	534	38	-
Alvorligere vold	291	124	142	25	-
Særlig alvorlig vold	5	-	3	2	-
Uagtsomt manddrab/legemsbeskadigelse	-	-	-	-	-
Andre forbrydelser mod liv og legeme	26	7	14	5	-
Forbrydelse mod den personlige frihed	32	13	19	-	-
Trusler	215	94	104	17	-
<i>Ejendomsforbrydelser</i>	3 925	1 412	2 044	425	44
Dokumentfalsk	277	140	124	12	1
Brandstiftelse	35	18	16	1	-
Indbrud i banker, forretninger mv.	556	180	299	72	5
Indbrud i beboelser	331	69	178	79	5
Indbrud i ubeboede bebyggelser	53	18	31	4	-
Tyveri fra bil, båd mv.	133	39	71	20	3
Butikstyveri mv.	416	86	248	69	13
Andre tyverier	500	184	254	52	10
Tyveri/brugstyveri af indreg. køretøj	421	152	216	50	3
Tyveri/brugstyveri af knallert	14	4	8	2	-
Tyveri/brugstyveri af cykel	17	5	7	4	1
Tyveri/brugstyveri af andet	37	13	20	4	-
Ulovlig omgang med hittegods	51	11	35	5	-
Underslæb, bedrageri, mandatsvig	343	195	139	8	1
Afpresning og åger	24	12	10	2	-
Skyldnersvig	5	4	1	-	-
Hæleri	287	131	139	17	-
Røveri	319	106	190	22	1
Grov skattesvig mv.	6	4	2	-	-
Hærværk	90	36	51	2	1
Uagtsomt hæleri	3	-	3	-	-
Berigelsesforbrydelse og formuekrænkelse	7	5	2	-	-
<i>Andre forbrydelser</i>	537	248	269	18	2
Salg af narkotika mv.	188	88	97	3	-
Smugling mv. af narkotika	42	25	16	1	-
Uagtsomt manddrab mv. ved færdselsuheld	7	4	3	-	-
Øvrige straffelovsbestemmelser	300	131	153	14	2
Færdselslov i alt	1 881	914	924	43	-
Færdselsuheld med spiritus	149	99	49	1	-
Spiritus- og promillekørsel	929	528	390	11	-
Færdselslov i øvrigt	803	287	485	31	-
Særlove i alt	616	239	320	55	2
Lov om euforiserende stoffer	529	195	286	48	-
Våbenloven	38	13	21	4	-
Skatte- og afgiftslove	21	15	6	-	-
Særlove i øvrigt	28	16	7	3	2

Tabel 5.03

Personer med frihedsstraf i 2002 og tidligere frihedsstraf i 2002-1997 efter alder og køn
 Persons, with imprisonment both in 2002 and in 2002-1997 by age and sex

	I alt	Alder på afgørelsestidspunktet i 2002						Mænd i alt	Kvinder i alt
		15-19 år	20-24 år	25-29 år	30-39 år	40-49 år	50- år		
Overtrædelsens art 2002									
		antal med frihedsstraf i 2002							
I alt	19 958	2 539	3 599	3 123	5 391	3 387	1 919	17 958	2 000
Straffelov i alt	14 332	2 456	3 098	2 433	3 733	1 772	840	12 796	1 506
<i>Sædelighedsforbrydelser</i>	297	25	25	30	92	58	67	293	4
Voldtægt mv.	60	6	9	12	19	9	5	60	-
Blufærdighedskrænkelser	86	11	6	7	22	22	18	85	1
<i>Voldsforbrydelser</i>	5 036	1 092	1 045	790	1 232	620	257	4 721	315
Vold o.l. mod offentlig myndighed mv.	655	87	121	116	208	84	39	587	68
Manddrab og forsøg på manddrab	30	1	7	4	8	7	3	27	3
Vold mod privatperson	3 782	929	805	571	844	451	182	3 560	222
<i>Ejendomsforbrydelser</i>	7 787	1 228	1 746	1 378	2 087	925	423	6 759	1 028
Dokumentfalsk	671	41	116	128	225	106	55	499	172
Brandstiftelse	102	19	15	17	24	15	12	92	10
Indbrud i banker, forretninger mv.	911	234	251	188	174	57	7	888	23
Indbrud i beboelser	476	92	131	99	121	30	3	454	22
Tyverier	1 793	246	422	304	522	218	81	1 467	326
Tyveri/brugstyveri af indreg. køretøj	611	123	174	119	150	39	6	594	17
Underslæb, bedrageri, mandatsvig	1 316	48	150	201	451	291	175	972	344
Røveri	599	218	138	94	99	41	9	567	32
Hærværk	269	72	79	31	50	23	14	253	16
<i>Andre forbrydelser</i>	1 212	111	282	235	322	169	93	1 053	159
Salg af narkotika mv.	369	28	98	87	98	41	17	331	38
Smugling mv. af narkotika	100	6	29	15	29	16	5	93	7
Færdselslov i alt	4 442	32	308	480	1 308	1 350	964	4 052	390
Færdselsuheld med spiritus	618	13	50	81	184	156	134	533	85
Spiritus- og promillekørsel	2 837	16	187	263	786	934	651	2 567	270
Særlove i alt	1 184	51	193	210	350	265	115	1 080	104
Lov om euforiserende stoffer	874	47	175	169	259	176	48	788	86
Våbenloven	100	2	11	21	32	26	8	97	3
Skatte- og afgiftslove	119	-	1	5	31	39	43	114	5
		procentandel med tidligere frihedsstraf							
I alt	45,8	28,1	52,3	57,2	52,1	41,4	28,1	47,7	28,1
Straffelov i alt	46,3	28,0	52,6	57,6	53,1	41,9	25,8	48,4	29,2
<i>Sædelighedsforbrydelser</i>	23,6	16,0	28,0	40,0	28,3	24,1	10,4	23,9	0,0
Voldtægt mv.	43,3	33,3	44,4	58,3	57,9	22,2	-	43,3	-
Blufærdighedskrænkelser	16,3	0,0	16,7	14,3	18,2	22,7	16,7	16,5	-
<i>Voldsforbrydelser</i>	41,8	25,3	50,9	54,8	47,3	36,6	20,2	43,0	22,5
Vold o.l. mod offentlig myndighed mv.	55,0	28,7	60,3	72,4	62,5	45,2	25,6	56,7	39,7
Manddrab og forsøg på manddrab	46,7	100,0	42,9	50,0	50,0	28,6	66,7	51,9	0,0
Vold mod privatperson	38,5	24,0	48,6	49,0	44,3	34,4	18,1	39,8	17,6
<i>Ejendomsforbrydelser</i>	50,4	30,9	55,0	60,7	58,0	46,2	26,0	53,2	32,3
Dokumentfalsk	41,3	24,4	41,4	48,4	47,1	34,9	25,5	46,3	26,7
Brandstiftelse	34,3	5,3	46,7	52,9	41,7	20,0	41,7	35,9	20,0
Indbrud i banker, forretninger mv.	61,0	37,6	61,8	70,2	78,2	70,2	71,4	61,6	39,1
Indbrud i beboelser	69,5	38,0	67,2	78,8	86,0	76,7	100,0	70,5	50,0
Tyverier	58,5	28,9	51,4	63,5	73,6	67,4	45,7	59,7	53,1
Tyveri/brugstyveri af indreg. køretøj	68,9	43,1	70,7	78,2	81,3	74,4	16,7	68,9	70,6
Underslæb, bedrageri, mandatsvig	26,1	14,6	37,3	33,3	27,5	22,3	13,7	30,1	14,5
Røveri	53,3	30,3	57,2	75,5	70,7	73,2	33,3	54,0	40,6
Hærværk	33,5	18,1	39,2	41,9	30,0	60,9	28,6	35,2	6,3
<i>Andre forbrydelser</i>	44,3	25,2	46,1	51,5	50,3	43,8	23,7	47,5	23,3
Salg af narkotika mv.	50,9	25,0	45,9	48,3	61,2	63,4	47,1	52,6	36,8
Smugling mv. af narkotika	42,0	33,3	51,7	53,3	37,9	25,0	40,0	45,2	-
Færdselslov i alt	42,3	28,1	45,1	53,1	48,5	39,3	32,4	44,4	20,8
Færdselsuheld med spiritus	24,1	38,5	24,0	34,6	25,5	23,1	15,7	25,9	12,9
Spiritus- og promillekørsel	32,7	18,8	37,4	39,9	38,4	31,7	23,5	34,5	15,9
Særlove i alt	52,0	31,4	59,6	61,4	54,3	48,7	32,2	53,2	39,4
Lov om euforiserende stoffer	60,5	31,9	60,6	67,5	62,5	63,1	43,8	62,2	45,3
Våbenloven	38,0	-	45,5	57,1	40,6	23,1	25,0	38,1	33,3
Skatte- og afgiftslove	17,6	-	-	20,0	19,4	15,4	18,6	18,4	-

Tabel 5.04

Personer med frihedsstraf i 2002 og tidligere frihedsstraf i 2002-1997 efter bopælskommune 2002

Persons, with imprisonment both in 2002 and in 2002-1997 by municipality of residence in 2002

Overtrædelsens art 2002	I alt	Bopælskommune					Øvrige	
		Uoplyst	København og Frederiksberg	Hovedstadsområdet i øvrigt	Odense, Esbjerg, Randers, Aalborg, Århus	Kommuner med by over 10 000 indbygg.		
		antal med frihedsstraf i 2002						
I alt	19 958	124	2 577	1 542	3 445	6 222	6 048	
Straffelov i alt	14 332	88	2 100	1 233	2 639	4 552	3 720	
<i>Sædelighedsforbrydelser</i>	297	-	43	21	52	96	85	
Voldtægt mv.	60	-	13	2	15	18	12	
Blufærdighedskrænkelse	86	-	12	7	14	23	30	
<i>Voldsforbrydelser</i>	5 036	29	597	433	908	1 674	1 395	
Vold o.l. mod offentlig myndighed mv.	655	5	140	67	103	193	147	
Manddrab og forsøg på manddrab	30	0	3	2	3	15	7	
Vold mod privatperson	3 782	22	381	314	694	1 289	1 082	
<i>Ejendomsforbrydelser</i>	7 787	46	1 236	684	1 487	2 417	1 917	
Dokumentfalsk	671	7	120	63	103	230	148	
Brandstiftelse	102	0	9	4	19	37	33	
Indbrud i banker, forretninger mv.	911	8	117	73	184	311	218	
Indbrud i beboelser	476	0	57	39	104	168	108	
Tyverier	1 793	11	345	198	306	548	385	
Tyveri/brugstyveri af indreg. køretøj	611	-	67	43	135	182	184	
Underslæb, bedrageri, mandatsvig	1 316	9	209	109	270	383	336	
Røveri	599	1	117	65	121	177	118	
Hærværk	269	1	34	21	47	68	98	
<i>Andre forbrydelser</i>	1 212	13	224	95	192	365	323	
Salg af narkotika mv.	369	3	56	21	66	125	98	
Smugling mv. af narkotika	100	4	31	7	15	21	22	
Færdselslov i alt	4 442	16	262	225	602	1 328	2 009	
Færdselsuheld med spiritus	618	3	44	32	81	179	279	
Spiritus- og promillekørsel	2 837	8	143	157	375	911	1 243	
Særlove i alt	1 184	20	215	84	204	342	319	
Lov om euforiserende stoffer	874	7	172	56	156	252	231	
Våbenloven	100	1	22	17	13	22	25	
Skatte- og afgiftslove	119	5	11	7	21	39	36	
			procentandel med tidligere frihedsstraf					
I alt	45,8	37,1	49,4	43,3	49,6	46,9	41,7	
Straffelov i alt	46,3	33,0	49,6	44,6	51,0	48,0	39,9	
<i>Sædelighedsforbrydelser</i>	23,6	-	20,9	14,3	21,2	31,3	20,0	
Voldtægt mv.	43,3	-	30,8	50,0	40,0	61,1	33,3	
Blufærdighedskrænkelse	16,3	-	16,7	14,3	7,1	13,0	23,3	
<i>Voldsforbrydelser</i>	41,8	34,5	42,4	40,9	44,4	43,8	37,8	
Vold o.l. mod offentlig myndighed mv.	55,0	20,0	55,0	50,7	55,3	59,6	51,7	
Manddrab og forsøg på manddrab	46,7	-	33,3	100,0	33,3	40,0	57,1	
Vold mod privatperson	38,5	36,4	37,5	36,9	41,8	40,6	34,8	
<i>Ejendomsforbrydelser</i>	50,4	32,6	54,6	47,8	56,0	51,8	42,9	
Dokumentfalsk	41,3	14,3	45,0	39,7	38,8	43,9	37,8	
Brandstiftelse	34,3	-	33,3	75,0	52,6	37,8	15,2	
Indbrud i banker, forretninger mv.	61,0	37,5	63,2	69,9	68,5	59,8	53,2	
Indbrud i beboelser	69,5	-	73,7	61,5	79,8	72,6	55,6	
Tyverier	58,5	45,5	71,6	52,5	66,7	55,5	48,1	
Tyveri/brugstyveri af indreg. køretøj	68,9	-	76,1	69,8	80,7	67,6	58,7	
Underslæb, bedrageri, mandatsvig	26,1	-	21,1	23,9	26,7	31,6	23,8	
Røveri	53,3	100,0	59,8	40,0	52,9	55,4	50,8	
Hærværk	33,5	-	35,3	28,6	38,3	35,3	30,6	
<i>Andre forbrydelser</i>	44,3	30,8	46,4	45,3	51,6	46,8	35,9	
Salg af narkotika mv.	50,9	-	50,0	66,7	60,6	51,2	41,8	
Smugling mv. af narkotika	42,0	50,0	35,5	14,3	60,0	52,4	36,4	
Færdselslov i alt	42,3	43,8	42,7	35,1	41,7	41,3	44,0	
Færdselsuheld med spiritus	24,1	-	13,6	18,8	25,9	22,3	27,2	
Spiritus- og promillekørsel	32,7	50,0	32,2	29,3	32,3	34,1	32,3	
Særlove i alt	52,0	50,0	55,3	45,2	55,4	52,6	48,9	
Lov om euforiserende stoffer	60,5	57,1	60,5	57,1	66,7	60,3	57,6	
Våbenloven	38,0	-	50,0	29,4	46,2	31,8	36,0	
Skatte- og afgiftslove	17,6	0,0	9,1	0,0	0,0	30,8	22,2	

Tabel 5.05

Personer med frihedsstraf både i 2002 og i 2002-1997 efter afgørelsen i 2002
 Persons, with imprisonment both in 2002 and in 2002-1997 by conviction in 2002

Overtrædelsens art 2002	I alt	Ubetinget dom alene	Ubetinget dom og bøde	Udstået ved varetægt	Delvis betinget dom	Delvis bet. dom og samfunds-tjeneste og forvaring	Betinget dom alene	Betinget dom og bøde	Betinget dom og samfunds-tjeneste og evt. bøde
I alt	19 958	6 601	724	80	675	126	5 660	2 784	3 308
Straffelov i alt	14 332	5 076	454	66	642	123	5 292	1 253	1 426
<i>Sædelighedsforbrydelser</i>	297	147	-	-	11	3	106	16	14
Voldtægt mv.	60	53	-	-	1	1	4	-	1
Blufærdighedskrænkelser	86	44	-	-	5	-	30	1	6
<i>Voldsforbrydelser</i>	5 036	2 210	91	21	221	20	1 605	333	535
Vold o.l. mod offentlig myndighed mv.	655	313	17	2	21	1	221	32	48
Manddrab og forsøg på manddrab	30	28	-	-	2	-	-	-	-
Vold mod privatperson	3 782	1 601	50	13	164	16	1 209	271	458
<i>Ejendomsforbrydelser</i>	7 787	2 156	289	40	354	76	3 348	750	774
Dokumentfalsk	671	121	10	1	27	3	384	38	87
Brandstiftelse	102	51	2	-	7	3	26	2	11
Indbrud i banker, forretninger mv.	911	278	26	3	54	6	404	89	51
Indbrud i beboelser	476	211	10	1	30	5	158	30	31
Tyverier	1 793	516	47	15	62	12	819	204	118
Tyveri/brugstyveri af indreg. køretøj	611	211	82	2	23	2	127	115	49
Underslæb, bedrageri, mandatsvig	1 316	109	17	3	34	20	771	76	286
Røveri	599	372	20	1	62	20	84	7	33
Hærværk	269	46	11	3	6	-	136	46	21
<i>Andre forbrydelser</i>	1 212	563	74	5	56	24	233	154	103
Salg af narkotika mv.	369	256	5	1	24	10	33	3	37
Smugling mv. af narkotika	100	78	1	1	6	3	4	-	7
Færdelseslov i alt	4 442	1 018	208	-	6	-	33	1 404	1 773
Færdelsuheld med spiritus	618	71	29	-	1	-	5	251	261
Spiritus- og promillekørsel	2 837	503	117	-	3	-	16	1 111	1 087
Særlove i alt	1 184	507	62	14	27	3	335	127	109
Lov om euforiserende stoffer	874	423	24	10	18	3	272	67	57
Våbenloven	100	40	3	3	3	-	29	13	9
Skatte- og afgiftslove	119	7	31	-	4	-	7	34	36
	procentandel med tidligere frihedsstraf								
I alt	45,8	73,2	71,0	58,8	56,6	37,3	27,2	27,2	30,7
Straffelov i alt	46,3	71,9	77,3	60,6	57,0	37,4	26,7	29,3	28,0
<i>Sædelighedsforbrydelser</i>	23,6	31,3	0,0	0,0	18,2	66,7	17,9	6,3	0,0
Voldtægt mv.	43,3	45,3	0,0	-	0,0	-	25,0	0,0	-
Blufærdighedskrænkelser	16,3	18,2	-	-	20,0	-	16,7	0,0	0,0
<i>Voldsforbrydelser</i>	41,8	63,9	80,2	57,1	55,2	40,0	19,2	18,9	19,4
Vold o.l. mod offentlig myndighed mv.	55,0	75,4	100,0	50,0	61,9	0,0	33,0	18,8	29,2
Manddrab og forsøg på manddrab	46,7	50,0	-	-	-	-	-	-	-
Vold mod privatperson	38,5	61,4	78,0	61,5	58,5	43,8	16,0	17,7	17,9
<i>Ejendomsforbrydelser</i>	50,4	86,3	80,6	67,5	62,1	40,8	30,6	35,3	34,1
Dokumentfalsk	41,3	78,5	80,0	100,0	63,0	66,7	30,5	31,6	28,7
Brandstiftelse	34,3	49,0	100,0	0,0	42,9	0,0	7,7	50,0	18,2
Indbrud i banker, forretninger mv.	61,0	96,4	96,2	66,7	79,6	50,0	38,1	34,8	58,8
Indbrud i beboelser	69,5	97,2	100,0	100,0	66,7	-	43,0	30,0	45,2
Tyverier	58,5	95,7	91,5	73,3	82,3	75,0	37,9	36,3	48,3
Tyveri/brugstyveri af indreg. køretøj	68,9	87,7	76,8	100,0	69,6	50,0	55,1	51,3	51,0
Underslæb, bedrageri, mandatsvig	26,1	82,6	76,5	-	70,6	20,0	16,9	18,4	23,4
Røveri	53,3	71,2	75,0	-	29,0	30,0	8,3	42,9	15,2
Hærværk	33,5	71,7	63,6	-	16,7	0,0	19,9	39,1	14,3
<i>Andre forbrydelser</i>	44,3	59,1	60,8	20,0	39,3	20,8	26,6	24,7	30,1
Salg af narkotika mv.	50,9	61,7	60,0	0,0	20,8	10,0	39,4	0,0	21,6
Smugling mv. af narkotika	42,0	44,9	100,0	0,0	-	33,3	25,0	0,0	28,6
Færdelseslov i alt	42,3	78,0	63,5	-	100,0	0,0	54,5	25,4	32,4
Færdelsuheld med spiritus	24,1	46,5	62,1	-	-	-	20,0	21,5	16,1
Spiritus- og promillekørsel	32,7	68,6	50,4	-	100,0	0,0	56,3	25,0	21,6
Særlove i alt	52,0	76,5	50,0	50,0	37,0	33,3	31,3	26,8	36,7
Lov om euforiserende stoffer	60,5	81,8	79,2	60,0	38,9	-	33,8	40,3	54,4
Våbenloven	38,0	57,5	66,7	0,0	33,3	-	24,1	15,4	33,3
Skatte- og afgiftslove	17,6	28,6	25,8	-	25,0	0,0	28,6	8,8	13,9

Tabel 5.06

Personer med frihedsstraf i 2002 og tidligere frihedsstraf 2002-1997 efter overtrædelsens kategori ved seneste tidligere frihedsstraf

Persons with imprisonment in 2002 by type of offence at the latest previous imprisonment 2002-1997

Overtrædelsens art 2002	Personer i alt med afgørelser til frihedsstraf 2001	Heraf personer med tidligere frihedsstraf	Kategori for overtrædelsen ved seneste tidligere frihedsstraf						
			Sædelighedsforbrydelse	Voldsforbrydelse	Ejendomsforbrydelse	Andre straffelovsforbrydelser	Færdselsloven	Lov om euforiserende stoffer	Våbenloven og andre særlove
I alt	19 958	9 134	69	2 119	4 280	421	1 731	446	68
Straffelov i alt	14 332	6 637	57	1 819	3 685	287	455	287	47
<i>Sædelighedsforbrydelser</i>	297	72	20	17	17	5	11	2	-
Blodskam mv.	30	2	-	-	1	-	1	-	-
Voldtægt mv.	60	26	3	9	7	1	4	2	-
Heteroseksuel sædeligh.forbr. børn u. 12 år	46	6	2	1	2	-	1	-	-
Heteroseksuel sædeligh.forbr. i øvrigt	31	5	-	-	2	1	2	-	-
Homoseksuel sædeligh.forbr. børn u. 12 år	3	1	1	-	-	-	-	-	-
Homoseksuel sædeligh.forbr. i øvrigt	6	2	1	1	-	-	-	-	-
Blufærdighedskrænkelser ved beføling	52	13	4	2	4	2	1	-	-
Blufærdighedskrænkelser ved blotteri	14	4	3	-	1	-	-	-	-
Blufærdighedskrænkelser i øvrigt	26	9	4	3	-	-	2	-	-
Utugt mv.	29	4	2	1	-	1	-	-	-
<i>Voldsforbrydelser</i>	5 036	2 103	13	966	758	100	169	81	16
Vold o.l. mod offentlig myndighed mv.	655	360	-	148	153	21	20	14	4
Opløb/forstyrrelse af offentlig orden	-	-	-	-	-	-	-	-	-
Manddrab	20	10	-	3	4	-	2	1	-
Forsøg på manddrab	10	4	-	-	4	-	-	-	-
Simpel vold	3 131	1 160	8	579	365	47	102	51	8
Alvorligere vold	642	291	1	129	120	15	21	4	1
Særlig alvorlig vold	9	5	-	1	2	1	-	-	1
Uagtsomt manddrab/legemsbeskadigelse	3	-	-	-	-	-	-	-	-
Andre forbrydelser mod liv og lemmer	61	26	-	8	11	2	4	1	-
Forbrydelse mod den personlige frihed	83	32	1	9	14	4	1	2	1
Trusler	422	215	3	89	85	10	19	8	1
<i>Ejendomsforbrydelser</i>	7 787	3 925	23	693	2 686	133	210	153	27
Dokumentfalsk	671	277	2	38	184	20	13	17	3
Brandstiftelse	102	35	-	12	16	4	2	1	-
Indbrud i banker, forretninger mv.	911	556	1	104	396	17	17	17	4
Indbrud i beboelser	476	331	5	51	248	6	3	18	-
Indbrud i ubeboede bebyggelser	111	53	-	13	30	1	4	3	2
Tyveri fra bil, båd mv.	236	133	-	25	103	2	1	2	-
Butikstyveri mv.	517	416	3	35	354	11	8	4	1
Andre tyverier	1 040	500	3	70	369	14	34	7	3
Tyveri/brugstyveri af indreg. køretøj	611	421	1	74	277	14	38	16	1
Tyveri/brugstyveri af knallert	30	14	1	3	9	-	1	-	-
Tyveri/brugstyveri af cykel	17	17	-	2	12	1	-	1	1
Tyveri/brugstyveri af andet	70	37	-	8	19	2	6	2	-
Ulovlig omgang med hittegods	90	51	1	14	25	-	6	3	2
Underslæb, bedrageri, mandatsvig	1 316	343	3	55	218	15	35	12	5
Afpresning og åger	39	24	1	10	11	1	1	-	-
Skyldnersvig	26	5	-	1	3	-	1	-	-
Hæleri	610	287	2	53	169	15	19	25	4
Roveri	599	319	-	91	194	6	7	21	-
Grov skattesvig mv.	22	6	-	1	4	-	1	-	-
Hærværk	269	90	-	30	41	3	12	4	-
Uagtsomt hæleri	6	3	-	-	2	-	1	-	-
Berigelsesforbrydelse og formuekrænkelser	18	7	-	3	2	1	-	-	1
<i>Andre forbrydelser</i>	1 212	537	1	143	224	49	65	51	4
Salg af narkotika mv.	369	188	-	49	78	16	11	32	2
Smugling mv. af narkotika	100	42	1	8	17	7	2	7	-
Uagtsomt manddrab mv. ved færdselsuheld	35	7	-	3	4	-	-	-	-
Øvrige straffelovsbestemmelser	708	300	-	83	125	26	52	12	2
Færdselslov i alt	4 442	1 881	7	185	339	72	1 230	41	7
Færdselsuheld med spiritus	618	149	2	22	44	6	73	1	1
Spiritus- og promillekørsel	2 837	929	2	115	174	38	577	19	4
Færdselslov i øvrigt	987	803	3	48	121	28	580	21	2
Særlove i alt	1 184	616	5	115	256	62	46	118	14
Lov om euforiserende stoffer	874	529	5	98	215	60	33	114	4
Våbenloven	100	38	-	8	19	1	7	2	1
Skatte- og afgiftslove	119	21	-	1	10	-	6	2	2
Særlove i øvrigt	91	28	-	8	12	1	-	-	7

Fængslinger

Fængslinger mv.

Tabellerne i dette kapitel stammer fra to forskellige kilder, idet tabel 6.01 og 6.02 samt 6.04 og 6.05 er baseret på Danmarks Statistiks kriminalstatistikregister, mens tabel 6.03 er indsamlet af Direktoratet for kriminalforsorgen.

Indsættelser til afsoning

Til tabel 6.01 og 6.02 skal bemærkes, at en del personer ved indsættelse efter dom midlertidigt placeres i et arresthus for senere at blive overført til en egentlig afsoningsanstalt. I tabellerne er den egentlige afsoningsanstalt anvendt i de tilfælde, hvor overførelsen er sket inden for samme år som indsættelsen.

Personer indsat i arresthuse dækker i tabel 6.01 og 6.02 dem, der afsoner hele straffen i arresthus, samt dem, der endnu ved årets slutning ikke er overført til afsoningsanstalten. Dette giver en overvurdering af indsættelser til afsoning i arresthuse.

Anholdelser og varetægtsfængslinger

Tabel 6.04 og 6.05 er tabeller, der viser antallet af henholdsvis anholdelser og varetægtsfængslinger i løbet af tællingsåret. Tabellens varetægtsfængslinger omfatter således alene de varetægtsfængslinger, der er påbegyndt i tællingsåret, - dvs. ikke igangværende varetægtsfængslinger, der er påbegyndt i et tidligere tællingsår.

Tabel 6.01

Indsættelser efter dom fordelt efter anstalt mv., køn og bopælskommune 2002
 Admissions after conviction by prison establishment, etc. sex and municipality of residence 2002

	I alt	Køn		Bopælskommune					
		Mænd	Kvinder	Uoplyst	København og Frederiksberg	Hovedstadsområdet i øvrigt	Odense, Esbjerg, Randers, Aalborg, Århus	Kommuner med by over 10 000 indbygg.	Øvrige
Anstalt mv. 2002									
I alt	9 461	8 967	494	537	1 327	644	1 699	2 816	2 438
Uoplyst	960	881	79	25	88	67	164	344	272
Bøde	1 402	1 321	81	21	237	108	309	379	348
Hæfte	257	221	36	5	23	11	37	75	106
Fængsel	6 842	6 544	298	486	979	458	1 189	2 018	1 712
<i>Anstalt mv.:</i>									
Uoplyst anstalt	97	95	2	18	21	10	8	21	19
Anstalten ved Herstedvester	126	119	7	7	20	14	27	26	32
Statsfængslet i Horsens	109	109	-	5	6	-	35	30	33
Statsfængslet i Nyborg	140	140	-	5	22	14	27	50	22
Statsfængslet i Ringe	101	83	18	8	18	5	24	24	22
Statsfængslet i Vridsløselille	177	176	1	15	61	32	14	33	22
Statsfængslet ved Horserød	863	698	165	5	133	67	2	371	285
Statsfængslet på Kragsskovhede	629	629	-	4	18	6	312	123	166
Statsfængslet i Jyderup	257	257	-	1	31	10	2	134	79
Statsfængslet Kærshovedgård	2 568	2 568	-	24	322	195	550	725	752
Statsfængslet Møgelkær	459	308	151	3	47	32	76	190	111
Statsfængslet ved Nr. Snede	268	268	-	3	50	44	24	95	52
Statsfængslet Renbæk	437	437	-	3	41	22	24	176	171
Statsfængslet ved Sdr. Omme	612	612	-	8	158	48	123	139	136
Statsfængslet på Søbysøgård	235	235	-	1	6	2	109	43	74
Afdelingen på Kastanienborg	2	2	-	-	1	1	-	-	-
Københavns fængsler	765	723	42	195	327	122	9	72	40
Arresthusene i provinsen	1 616	1 508	108	232	45	20	333	564	422

Tabel 6.02

Indsættelser efter dom fordelt efter anstalt mv. og alder 2002
 Admissions after conviction by prison establishment, etc. and age 2002

	I alt	Alder på indsættelsestidspunktet														Gennemsnltl. alder
		15 år	16 år	17 år	18 år	19 år	20 år	21 år	22 år	23 år	24 år	25-29 år	30-39 år	40-49 år	50- år	
Anstalt mv. 2002																
I alt	9 461	7	39	114	248	340	354	383	349	366	402	1 773	2 906	1 552	628	32,2
Uoplyst	960	6	21	51	76	63	48	52	39	27	35	124	232	139	47	29,5
Bøde	1 402	-	-	-	27	55	51	64	40	47	54	188	401	307	168	34,9
Hæfte	257	-	-	2	-	1	-	2	4	6	5	33	93	73	38	38,3
Fængsel	6 842	1	18	61	145	221	255	265	266	286	308	1 428	2 180	1 033	375	31,8
<i>Anstalt mv.:</i>																
Uoplyst anstalt	97	6	18	36	7	-	-	3	-	-	-	5	13	4	5	23,4
Anstalten ved Herstedvester	126	-	1	1	4	4	4	1	-	2	3	29	37	30	10	34,5
Statsfængslet i Horsens	109	-	-	-	1	2	5	-	3	2	11	28	43	11	3	31,1
Statsfængslet i Nyborg	140	-	-	-	-	3	2	7	4	3	5	46	54	15	1	30,5
Statsfængslet i Ringe	101	1	3	4	4	4	8	12	17	13	9	13	9	4	-	23,7
Statsfængslet i Vridsløselille	177	-	-	-	4	1	5	4	5	5	11	49	68	16	9	31,6
Statsfængslet ved Horserød	863	-	7	32	32	42	35	28	23	35	37	150	258	131	53	31,2
Statsfængslet på Kragsskovhede	629	-	1	13	34	27	34	34	31	28	25	117	173	82	30	30,2
Statsfængslet i Jyderup	257	-	-	-	7	3	11	6	12	5	10	59	86	44	14	32,7
Statsfængslet Kærshovedgård	2 568	-	2	2	40	85	74	98	85	90	98	408	758	556	272	34,7
Statsfængslet Møgelkær	459	-	-	2	11	14	12	17	13	20	24	95	137	89	25	32,4
Statsfængslet ved Nr. Snede	268	-	-	1	9	17	8	14	10	7	11	48	90	39	14	31,6
Statsfængslet Renbæk	437	-	-	4	15	26	24	20	18	19	20	76	134	54	27	31,0
Statsfængslet ved Sdr. Omme	612	-	-	1	11	19	38	39	33	35	30	123	170	91	22	30,5
Statsfængslet på Søbysøgård	235	-	-	1	9	11	9	13	12	12	17	39	61	37	14	31,0
Afdelingen på Kastanienborg	2	-	-	-	-	-	-	-	-	-	-	-	-	1	-	36,5
Københavns fængsler	765	-	5	5	18	24	22	33	20	27	25	154	260	121	51	32,6
Arresthusene i provinsen	1 616	-	2	12	42	58	63	54	63	63	66	334	554	227	78	31,6

Tabel 6.03

Indsættelser og det gennemsnitlige daglige belæg fordelt efter anstalt mv. og indsættelsesgrund 2002

Admissions and average number of inmates by prison establishment, etc. and by reasons for admission 2002

Institution mv. 2002	Indsættelser i alt	Gennemsnitlige daglige belæg							Udlændingelov	Andet
		I alt	Vare-tægt og anholdelse	Udståelse af						
				Fængsel	Forvaring	Hæfte	Bøde			
Mænd og kvinder i alt	7 569	3 434,9	1 003,4	2 321,8	23,8	18,5	30,9	19,9	16,5	
Lukkede institutioner i alt	878	2 247,4	1 002,4	1 174,3	23,4	3,8	7,4	19,9	16,5	
Herstedvester	178	121,5	4,1	86,9	17,9	-	-	-	12,7	
Horsens ¹	205	161,4	0,1	160,2	1,2	-	-	-	-	
Nyborg ¹	179	149,7	2,6	146,6	0,6	-	-	-	-	
Ringe	162	78,0	0,4	77,5	-	-	-	-	-	
Vridsløselille ¹	154	177,7	1,0	174,1	2,6	-	-	-	-	
Københavns fængsler	504,5	330,1	158,1	-	1,1	2,0	12,8	0,4	
Arresthusene	1 054,6	664,1	370,9	1,1	2,7	5,4	7,1	3,4	
Åbne institutioner i alt	6 691	1 190,5	1,0	1 150,3	0,8	14,6	23,6	-	-	
Horserød	837	210,4	0,6	209,2	-	0,5	0,1	-	-	
Kragshovede ¹	640	156,2	0,2	155,7	-	0,2	0,1	-	-	
Jyderup ¹	299	104,7	0,1	104,5	-	0,1	-	-	-	
Kærshovedgård	2 654	142,8	-	107,8	-	12,3	22,7	-	-	
Møgelkær	496	121,9	0,1	120,4	-	1,2	0,1	-	-	
Nr. Snede ¹	321	94,4	-	94,0	-	0,1	0,3	-	-	
Renbæk ¹	467	95,6	-	95,2	-	0,2	0,1	-	-	
Sdr. Omme ¹	695	179,6	-	179,4	-	-	0,2	-	-	
Søbysøgård ¹	250	76,4	-	76,4	-	-	-	-	-	
Holsbjergvej ¹	32	8,5	0,0	7,7	0,8	0,0	0,0	0,0	0,0	
Kvinder i alt	323	160,0	45,5	108,8	-	2,0	1,0	2,5	0,1	
Lukkede institutioner i alt	36	103,7	45,2	55,1	-	0,3	0,7	2,5	0,1	
Herstedvester	5	12,2	-	12,2	-	-	-	-	-	
Ringe	31	20,8	0,1	20,7	-	-	-	-	-	
Københavns fængsler	-	28,3	20,1	7,1	-	0,1	0,2	0,9	0,1	
Arresthusene	-	42,4	25,0	15,1	-	0,2	0,5	1,6	-	
Åbne institutioner i alt	287	56,3	0,4	53,8	-	1,7	0,4	-	-	
Horserød	159	30,4	0,4	29,2	-	0,5	0,3	-	-	
Kærshovedgård	-	-	-	-	-	-	-	-	-	
Møgelkær	128	25,3	-	24,0	-	1,2	0,1	-	-	
Nr. Snede	-	0,6	-	0,6	-	-	-	-	-	

Kilde: Direktoratet for kriminalforsorgen.

Anm. Kastanienborg er nedlagt i 2002. Holsbjergvej blev pr. 15. maj 2002 åbnet som fængselsafdeling.

¹ Institutioner med udelukkende mænd indsat.

Tabel 6.4

Antal anholdelser 2002 efter overtrædelsens art samt alder og køn
 Arrests 2002 by age and sex and type of offence

	I alt	Mænd	Kvinder	Alder på anholdelsestidspunktet									
				15 år	16 år	17 år	18 år	19 år	20-24 år	25-29 år	30-39 år	40-49 år	50-år
I alt	44 233	40 662	3 571	913	1 219	1 446	1 810	1 998	8 806	7 068	11 108	5 970	3 890
Straffelov i alt	24 916	22 540	2 376	844	1 063	1 211	1 293	1 395	5 650	4 125	5 933	2 346	1 054
<i>Sædelighedsforbrydelser</i>	561	551	10	7	6	12	17	15	79	78	155	100	92
Blodskam mv.	32	28	4	-	-	-	-	-	-	3	17	4	8
Voldtægt mv.	214	213	1	4	5	7	11	10	51	31	61	22	12
Heterosek. sædeligh.forbr. børn u.12 år	50	48	2	1	-	1	2	-	3	3	13	10	17
Heterosek. sædeligh.forbr. i øvrigt	39	39	-	-	-	-	2	1	4	4	8	9	11
Homosek. sædeligh.forbr. børn u. 12 år	6	6	-	-	-	-	-	-	-	2	2	2	-
Homosek. sædeligh.forbr. i øvrigt	11	11	-	-	-	-	-	-	2	1	2	3	3
Blufærdighedskrænkelser ved beføling	50	50	-	-	-	1	-	-	4	6	17	12	10
Blufærdighedskrænkelser ved blotteri	59	59	-	-	1	1	1	2	7	8	17	11	11
Blufærdighedskrænkelser i øvrigt	56	56	-	2	-	1	1	1	4	10	11	14	12
Utugt m.v.	44	41	3	-	-	1	-	1	4	10	7	13	8
<i>Voldsforbrydelser</i>	4 752	4 465	287	95	169	231	247	278	1 096	754	1 115	559	208
Vold o.l. mod offentlig myndighed	663	604	59	27	19	36	30	40	145	106	148	80	32
Opløb/forstyrrelse af offentlig orden	13	12	1	-	1	3	1	1	4	1	2	-	-
Manddrab	83	74	9	-	2	3	-	4	14	12	21	14	13
Forsøg på manddrab	212	184	28	-	4	2	3	8	49	42	55	33	16
Simpel vold	2 161	2 082	79	35	93	112	116	132	518	356	487	237	75
Alvorligere vold	770	708	62	17	23	44	51	50	185	118	167	81	34
Særlig alvorlig vold	45	41	4	-	-	-	1	2	21	7	7	6	1
Uagtsomt manddrab/legemsbeskadigelse	1	1	-	-	-	-	-	-	-	-	-	1	-
Andre forbrydelser mod liv og lemmer	57	57	-	-	3	2	2	2	14	8	14	7	5
Forbrydelse mod den personlige frihed	80	71	9	1	4	3	4	6	21	11	24	6	-
Trusler	667	631	36	15	20	26	39	33	125	93	190	94	32
<i>Ejendomsforbrydelser</i>	17 848	15 964	1 884	725	857	922	955	993	4 039	2 974	4 213	1 508	660
Dokumentfalsk	490	422	68	4	5	8	10	18	87	110	170	60	18
Brandstiftelse	266	232	34	12	6	7	12	13	30	35	77	44	30
Indbrud i bank., forretninger mv.	2 271	2 215	56	66	106	141	157	176	618	401	452	132	22
Indbrud i beboelser	1 243	1 182	61	38	41	62	70	68	321	240	317	68	18
Indbrud i ubeboede bebyggelser	277	273	4	15	21	15	21	22	76	47	43	11	6
Tyveri fra bil, båd mv.	757	733	24	25	35	48	68	55	207	136	142	35	6
Butikstyverier mv.	3 642	2 738	904	145	118	80	81	106	580	552	1 090	533	355
Andre tyverier	2 530	2 241	289	78	108	126	126	119	566	443	645	248	71
Tyveri/brugstyveri af indreg.køretøj	2 506	2 336	170	115	172	180	176	161	685	430	500	73	14
Tyveri/brugstyveri af knallert	146	146	-	33	28	24	15	7	15	7	13	3	1
Tyveri/brugstyveri af cykel	63	62	1	5	4	3	-	4	13	11	19	4	-
Tyveri/brugstyveri af andet	131	122	9	18	21	8	10	8	28	16	16	6	-
Ulovlig omgang med hittegods	30	22	8	-	-	-	1	1	2	5	13	4	4
Underslæb, bedrageri, mandatsvig	553	461	92	4	4	15	17	19	117	104	157	87	29
Afpresning og åger	79	77	2	3	2	3	5	9	23	17	14	3	-
Skyldnersvig	5	5	-	-	-	-	-	-	-	-	4	-	1
Hæleri	270	244	26	2	5	6	7	17	82	41	74	23	13
Roveri	1 471	1 381	90	108	128	114	111	111	303	232	243	99	22
Grov skattesvig mv.	59	51	8	-	-	-	-	-	3	4	22	10	20
Hærværk	1 020	985	35	54	52	81	68	78	274	138	190	59	26
Uagtsomt hæleri	1	1	-	-	-	-	-	-	-	-	1	-	-
Berigelsesforbr. og formuekrænkelser	38	35	3	-	1	1	-	1	9	5	11	6	4
<i>Andre forbrydelser</i>	1 755	1 560	195	17	31	46	74	109	436	319	450	179	94
Salg af narkotika mv.	619	546	73	1	3	15	19	37	167	133	159	63	22
Smugling mv. af narkotika	172	156	16	-	-	-	1	1	29	26	68	30	17
Uagts. manddrab mv.ved færdselsuheld	4	4	-	-	-	-	-	-	-	2	-	1	1
Øvrige straffelovsovertrædelser	960	854	106	16	28	31	54	71	240	158	223	85	54
Færdselslov i alt	12 541	11 553	988	18	46	89	340	371	1 674	1 470	3 121	2 841	2 571
Færdselsuheld med spiritus	195	174	21	-	6	1	4	10	27	25	47	36	39
Spiritus. og promillekørsel	12 165	11 210	955	15	34	80	322	350	1 612	1 410	3 035	2 787	2 520
Mangler ved køretøj	1	1	-	-	-	-	-	-	-	1	-	-	-
Færdselslovsovertræd. i øvrigt	180	168	12	3	6	8	14	11	35	34	39	18	12
Særlove i alt	6 776	6 569	207	51	110	146	177	232	1 482	1 473	2 054	783	265
Lov om euforiserende stoffer	1 740	1 595	145	10	16	38	61	82	394	307	541	235	56
Våbenloven	504	485	19	10	15	26	17	19	120	83	151	48	15
Skatte og afgiftslove mv.	24	24	-	-	-	-	-	-	3	3	7	10	1
Særlove i øvrigt	4 508	4 465	43	31	79	82	99	131	965	1 080	1 355	490	193

Tabel 6.5

Varetægtsfængslinger 2002 efter overtrædelsens art og alder

Remand prisoners in 2002 by type of offence and by age

	I alt	Alder på varetægtsfængslingstidspunktet									
		15 år	16 år	17 år	18 år	19 år	20-24 år	25-29 år	30-39 år	40-49 år	50-år
Varetægtsfængslede personer i alt netto . . .	5 370	58	109	147	220	243	1 228	1 120	1 519	526	200
Varetægtsfængslinger i alt	6 041	65	120	163	245	277	1 368	1 279	1 736	572	216
Straffelov i alt	4 821	64	113	156	219	247	1 105	951	1 372	423	171
<i>Sædelighedsforbrydelser</i>	148	2	3	3	9	6	17	17	46	18	27
Blodskam mv.	15	-	-	-	-	-	-	-	9	1	5
Voldtægt mv.	76	-	3	3	7	5	14	13	23	6	2
Heteroseksuel sædeligh.forbr. børn u. 12 år	21	-	-	-	1	-	1	1	4	4	10
Heteroseksuel sædeligh.forbr. i øvrigt	14	-	-	-	1	-	1	1	3	2	6
Homoseksuel sædeligh.forbr. børn u. 12 år	2	-	-	-	-	-	-	-	1	1	-
Homoseksuel sædeligh.forbr. i øvrigt	3	-	-	-	-	-	-	1	1	1	-
Blufærdighedskrænkelser ved beføling	2	-	-	-	-	-	-	-	1	-	1
Blufærdighedskrænkelser ved blotteri	1	-	-	-	-	-	-	-	1	-	-
Blufærdighedskrænkelser i øvrigt	7	2	-	-	-	-	-	-	2	1	2
Utugt mv.	7	-	-	-	-	1	1	1	1	2	1
<i>Voldsforbrydelser</i>	1 069	13	29	45	56	57	256	189	277	108	39
Vold o.l. mod offentlig myndighed mv.	98	5	1	3	6	2	18	24	27	10	2
Opløb/forstyrrelse af offentlig orden	51	-	1	2	-	2	7	7	15	9	8
Manddrab	132	-	3	-	2	3	26	24	38	22	14
Forsøg på manddrab	273	-	11	18	12	22	67	50	74	18	1
Simpel vold	278	6	4	12	23	16	79	44	61	25	8
Alvorligere vold	21	-	-	-	-	1	10	3	3	4	-
Særlig alvorlig vold	13	-	-	-	1	1	3	2	4	1	1
Uagtsomt manddrab/legemsbeskadigelse	40	-	3	1	1	4	12	7	10	2	-
Andre forbrydelser mod liv og legeme	163	2	6	9	11	6	34	28	45	17	5
Forbrydelse mod den personlige frihed	98	5	1	3	6	2	18	24	27	10	2
Trusler	51	-	1	2	-	2	7	7	15	9	8
<i>Ejendomsforbrydelser</i>	2 975	48	80	105	138	163	682	625	851	214	69
Dokumentfalsk	105	-	3	2	-	6	17	24	38	12	3
Brandstiftelse	141	1	3	3	7	8	12	24	43	20	20
Indbrud i banker, forretninger mv.	453	1	5	8	20	27	124	113	135	18	2
Indbrud i beboelser	391	2	5	8	17	18	100	93	128	16	4
Indbrud i ubeboede bebyggelser	27	-	-	-	3	1	8	9	2	4	-
Tyveri fra bil, båd mv.	88	-	-	1	3	3	28	17	30	5	1
Butikstyveri mv.	221	-	1	1	4	5	43	49	80	32	6
Andre tyverier	302	-	2	7	7	6	57	65	123	29	6
Tyveri/brugstyveri af indreg. køretøj	156	1	1	3	3	8	49	37	52	2	-
Tyveri/brugstyveri af knallert	1	-	-	-	-	-	-	-	1	-	-
Tyveri/brugstyveri af cykel	4	-	-	-	-	-	1	1	2	-	-
Tyveri/brugstyveri af andet	4	-	-	-	1	-	-	2	-	1	-
Ulovlig omgang med hittegods	83	-	-	-	1	4	15	16	26	16	5
Underslæb, bedrageri, mandatsvig	43	1	-	1	3	5	11	12	9	1	-
Afpresning og åger	42	-	-	-	1	-	15	5	14	4	3
Skyldnersvig	874	42	60	70	66	72	197	155	153	48	11
Hæleri	23	-	-	-	-	-	-	2	10	4	7
Røveri	16	-	-	1	2	-	5	1	4	2	1
Grov skattesvig mv.	1	-	-	-	-	-	-	-	1	-	-
Hærværk	105	-	3	2	-	6	17	24	38	12	3
Uagtsomt hæleri	141	1	3	3	7	8	12	24	43	20	20
Berigelsesforbrydelse og formuekrænkelser	453	1	5	8	20	27	124	113	135	18	2
<i>Andre forbrydelser</i>	629	1	1	3	16	21	150	120	198	83	36
Salg af narkotika mv.	396	1	1	3	13	18	99	82	115	47	17
Smugling mv. af narkotika	139	-	-	-	1	-	24	24	51	25	14
Uagtsomt manddrab mv. ved færdselsuheld	2	-	-	-	-	-	-	1	-	1	-
Øvrige straffelovsbestemmelser	92	-	-	-	2	3	27	13	32	10	5
Færdselslov i alt	5	-	-	-	2	-	-	-	3	-	-
Færdselsuheld med spiritus	-	-	-	-	-	-	-	-	-	-	-
Spiritus- og promillekørsel	5	-	-	-	2	-	-	-	3	-	-
Mangler ved køretøj	-	-	-	-	-	-	-	-	-	-	-
Færdselslov i øvrigt	-	-	-	-	-	-	-	-	-	-	-
Særlove i alt	1 215	1	7	7	24	30	263	328	361	149	45
Lov om euforiserende stoffer	149	-	1	1	4	6	28	26	45	32	6
Våbenloven	10	-	-	-	-	-	1	5	3	1	-
Skatte- og afgiftslove	10	-	-	-	-	-	2	2	1	4	1
Særlove i øvrigt	1 046	1	6	6	20	24	232	295	312	112	38

Retternes virksomhed

Tabel 7.01

Antallet af pådømte straffesager i 1. instans i de enkelte byretskredse og ved landsretterne 2002

Criminal cases tried at the lower courts and the High Courts 2002

Retskredse 2002	Sager med domsmænd	Sager uden domsmænd	Tilståelses-sager	Øvrige straffesager	Straffesager i alt
Ved byretskredse samt landsretterne	13 127	68 178	14 157	2 033	97 574
Landsretterne	-	79	-	-	79
Vestre landsret	-	23	-	-	23
Østre landsret	-	56	-	-	56
Byretskredsene	13 127	68 178	14 157	2 033	97 495
Hovedstaden	3 806	31 076	4 279	389	39 550
Øerne i øvrigt	3 854	16 757	3 785	619	25 015
Jylland	5 467	20 345	6 093	1 025	32 930
København	2 208	21 219	2 668	186	26 281
Frederiksberg	225	1 665	196	16	2 102
Gentofte	116	611	109	12	848
Lyngby	80	913	99	9	1 101
Gladsaxe	118	1 027	122	8	1 275
Ballerup	175	1 492	261	19	1 947
Hvidovre	161	662	142	32	997
Rødovre	112	496	101	13	722
Glostrup	186	568	184	29	967
Brøndbyerne	108	497	126	20	751
Taastrup	228	1 117	201	26	1 572
Tårnby	89	809	70	19	987
Helsingør	168	762	192	5	1 127
Hørsholm	98	456	82	10	646
Hillerød	153	722	170	24	1 069
Helsingø	70	368	49	39	526
Frederikssund	200	890	188	31	1 309
Roskilde	360	2 347	333	46	3 086
Køge	151	578	163	8	900
Nykøbing Sj.	75	337	67	49	528
Holbæk	147	605	147	41	940
Kalundborg	106	393	82	21	602
Slagelse	199	1 005	146	16	1 366
Korsør	121	328	79	11	539
Sorø	40	312	60	30	442
Ringsted	40	540	168	21	769
St.Heddinge	70	244	81	19	414
Næstved	157	930	198	36	1 321
Vordingborg	62	829	102	21	1 014
Nykøbing F.	126	601	137	31	895
Maribo	80	280	53	22	435
Nakskov	140	175	56	7	378
Rønne	111	298	126	16	551
Odense	715	2 277	587	41	3 620
Nyborg	87	306	121	4	518
Svendborg	182	522	233	40	977
Rudkøbing	23	43	18	1	85
Faaborg	30	152	38	3	223
Assens	57	213	41	1	312
Middelfart	86	244	68	25	423
Haderslev	100	597	159	20	876
Rødding	38	238	51	5	332
Aabenraa	89	336	102	15	542
Gråsten	121	295	72	5	493
Sønderborg	129	198	117	21	465
Tønder	112	514	90	18	734
Ribe	39	304	43	18	404
Holsted	32	245	60	9	346
Esbjerg	317	1 092	315	34	1 758
Varde	81	165	78	6	330
Grindsted	82	125	92	11	310

Anm. 1. Hovedstaden inkluderer København og omegn dvs. retskredse nr. 1-12.

Anm. 2. Domsmandssagerne ved landsretterne er nævningesager

Tabel 7.01 (fortsat)

Antallet af pådømte straffesager i 1. instans i de enkelte byretskredse og ved landsretterne 2002

Criminal cases tried at the lower courts and the High Courts 2002

Retskredse 2002	Sager med domsmænd	Sager uden domsmænd	Tilståelses-sager	Øvrige straffesager	Straffesager i alt
Vejle	150	226	271	40	687
Kolding	172	244	214	30	660
Fredericia	123	106	203	21	453
Horsens	258	367	316	46	987
Brædstrup	43	110	60	19	232
Herning	228	1 202	264	65	1 759
Ringkøbing	58	258	45	13	374
Skjern	31	309	48	15	403
Holstebro	81	471	99	26	677
Struer	48	307	44	17	416
Lemvig	27	205	33	2	267
Århus	815	2 972	877	176	4 840
Skanderborg	135	434	83	12	664
Silkeborg	140	525	310	14	989
Grenaa	113	216	90	19	438
Randers	239	1 364	354	61	2 018
Mariager	33	184	33	5	255
Viborg	195	178	151	21	545
Kjellerup	60	98	90	8	256
Skive	75	279	110	27	491
Nykøbing M.	46	204	45	8	303
Thisted	74	344	88	28	534
Fjerritslev	62	221	77	25	385
Nibe	64	187	68	10	329
Aalborg	519	2 675	396	98	3 688
Terndrup	39	240	89	11	379
Hobro	72	265	92	7	436
Sæby	61	296	42	1	400
Frederikshavn	171	573	127	17	888
Hjørring	137	742	127	5	1 011
Brønderslev	58	434	68	16	576

Tabel 7.02

Civile retssager 2002

Civil justice 2002

	Byretterne				Sø- og Handelsretten	Østre landsret	Vestre landsret	I alt
	Hovedstaden ¹	Øerne i øvrigt	Jylland	Hele landet				
Behandlede sager i alt	36 579	43 613	56 965	137 157	529	686	509	138 881
Sagernes fordeling efter art								
Almindelige sager	31 294	37 588	49 471	118 353	529	686	509	120 077
Servitutsager	-	-	-	-	-	-	-	-
Boligsager	2 296	2 440	3 371	8 107	-	-	-	8 107
Ægteskabssager	1 820	1 982	2 397	6 199	-	-	-	6 199
Faderskabssager	590	587	779	1 956	-	-	-	1 956
Adoptionssager	-	-	-	-	-	-	-	-
Værgemål	49	78	107	234	-	-	-	234
Sager iht lov om social service §124
Andre sager	530	938	840	2 308	-	-	-	2 308

¹ Omfatter embederne i København, Frederiksberg, Ballerup, Brøndbyerne, Gentofte, Gladsaxe, Glostrup, Hvidovre, Lyngby, Rødovre, Tårnby og Tåstrup.

Tabel 7.03

Foged-, notarial- og tinglysningsforretninger 2002
 Enforcement proceeding, notarial business registration business 2002

	Hoved- staden ¹	Øerne i øvrigt	Jylland	I alt
A. Fogedforretninger i alt	69 080	93 345	106 722	269 147
Begæringer om udlæg, samt arrest og forbud	56 197	81 133	92 115	229 445
Begæringer om auktion over fast ejendom	1 247	3 545	4 168	8 960
Afholdte tvangsauktioner over fast ejendom	92	661	905	1 810
Begæringer om auktion vedrørende løsøre
Begæringer om indsættelse i henhold til kreditaftaleloven	649	816	1 057	2 370
Begæringer om umiddelbare fogedforretninger i øvrigt	10 895	7 190	8 477	26 562
B. Notarialforretninger	19 911	13 007	18 485	51 403
C. Tinglysningsforretninger i alt	461 736	943 631	1 597 539	3 002 906
Heraf:				
Skøder og andre adkomstdokumenter	31 027	67 173	90 635	188 835
Pante-, skadesløs- og høstpantebrev i fast ejendom ²	109 176	223 519	268 627	601 322
Pante- og skadesløsbreve i løsøre	1	102	127 241	127 344
Andre lysninger	321 532	652 837	1 111 036	2 085 405

¹ Se tabel 7.2 note 1.² Inkl. forhøjelse af pålydende i tidligere tinglysninger.

Tabel 7.04

Konkurs-, akkord- og dødsboer 2002
 Bankruptcies, estates of deceased persons 2002

	Hoved- staden ¹	Øerne i øvrigt	Jylland	I alt
A. Dødsboer i alt	13 675	18 859	25 936	58 470
Almindelige dødsboer:				
Boudlæg uden skiftebehandling	5 614	5 730	7 455	18 799
Udlæg til en efterlevende ægtefælle	304	268	516	1 088
Udleveret til hensiddende i uskiftet bo	2 036	4 335	6 291	12 662
Udleveret til privat skifte	2 716	4 100	5 679	12 495
Heraf senere behandling ved bobestyrer				
Udleveret til forenklet privat skifte	1 795	2 415	3 792	8 002
Udleveret til behandling ved bobestyrer	913	1 519	1 545	3 977
Sluttet i øvrigt. Henvsn.-sager og sager om videreanmeld.	48	72	93	213
Andre almindelige dødsboskiftesager	116	223	183	522
Særlige dødsboskiftesager	123	197	382	702
B. Andre skiftesager ²	119	3 680	5 538	12 270
Konkursbegæring ³	1 024	1 562	3 425
Gældssanering ³	1 512	2 400	4 780
Betalingsstandsning ³	166	398	725
Tvangsopløsning ³	530	660	2 146
Ægtefælleskifter	117	318	353	788
Øvrige sager	2	130	165	406
Heraf:				
Konkursboer afsluttet pga. manglende midler	286	387	1 040
Gældssanering taget til følge	496	764	1 376
Tvangsopløsning sager sluttet pga. manglende midler	330	400	1 209
Ægtefælleskifter sluttet uden offentlig skifte behandling	99	278	279	656

Anm. Tallene kan ikke umiddelbart sammenlignes med sidste år da indberetningsformen er ændret for 2002.

¹ Se tabel 7.02 note 1.² Sager behandlet i Sø- og Handelsretten.³ Fra 2002 behandles sagerne i Sø- og Handelsretten.

Bilag

Bilag 1. Variable i statistikgrundlaget fra registre

Anmeldelsesregistret	Gerningskommunekode
	Overtrædelsens art
Kriminalregistret	Personoplysninger
	Køn
	Alder
	Bopælskommune
	Afgørelser
	Overtrædelsens art - den forseelse, der er dømt for
	Afgørelsestype - angiver hvad afgørelsen indebærer i forhold til sagen
	Afgørende myndighed
	Afgørelsesmåde - angiver måden på hvilken visse afgørelser bliver behandlet og pådømt
	Frakendelse - angiver at afgørelsen indebærer frakendelse af rettigheder
	Nationalt tilhørsforhold - dansk statsborger, asylansøger, udlænding med ulovligt ophold, udlænding med opholdstilladelse, turister og udlændinge med visum, andet (oplysninger indhentes ikke af politiet i forb. med overtrædelse af færdselsloven).
	Nationalitet - angiver overtræderens til politiet oplyste statsborgerskab
	Strafart betinget - hæfte, fængsel eller straffastsættelse udsat
	Strafart ubetinget - hæfte, fængsel eller forvaring
	Straflængde betinget
	Straflængde ubetinget
	Om afgørelsen angår forsøg eller medvirken (Straffelovens kap. 4)
	Prøvetid ved betingede domme
	Indsættelser
	Oplysninger om den tilgrundliggende afgørelse:
	Overtrædelsens art, afgørelsestype, strafart, straffængde, frakendelse
	Anholdelse - om der forud for indsættelsen til afsoning har været foretaget anholdelse
	Varetægt - om der forud for indsættelsen til afsoning har været foretaget varetægtsfængsling
	Anstalt - afsoningsanstalt, ved overførsler mellem flere anstalter, er den første egentlige anstalt anvendt.
Social baggrund	Personoplysninger
Befolkningsstatistikregistret	Familietype
Uddannelsesstatistik- registret	Højeste fuldførte uddannelse
Register for indkomsterstøttende ydelser	Dominerende ydelse

Bilag 2. Inddelingskriterier anvendt i tabellerne

Bopælskommune	<p>Udover inddeling efter landsdele er bopælskommune opdelt efter by-mæssighed baseret på oplysninger om byernes størrelse ved byopgørelsen pr. 1. januar 2001. Indplaceringen af kommuner er foretaget ud fra Danmarks Statistiks GEO-kode 1 med følgende grupperinger.</p> <p>Hovedstadsområdet omfatter Københavns og Frederiksberg Kommuner, og kommunerne Albertslund, Brøndby, Gentofte, Gladsaxe, Glostrup, Herlev, Hvidovre, Lyngby-Taarbæk, Rødovre, Tårnby og Vallensbæk samt (dele af) Ballerup og Søllerød.</p> <p>Århus, Odense, Ålborg, Randers og Esbjerg Kommuner.</p> <p>Kommuner med byer over 10 000 indbyggere.</p> <p>Øvrige kommuner.</p>
Overtrædelsens art	<p>Oversigt over inddelingen af straffelovens paragraffer anvendt i denne publikation <i>Kriminalitet</i> og i artikler i <i>Sociale forhold, sundhed og retsvæsen</i> (Statistiske Efterretninger).</p>

Kriminalitet Statistiske Efterretninger, afgørelser	Statistiske Efterretninger Anmeldelser	Straffelovens paragraffer
	Sædelighedsforbrydelser	
Blodskam mv.	Blodskam mv.	§§ 210, 223, stk. 1, 224 jf. 223, stk. 1
Voldtægt mv.	Voldtægt mv.	§§ 216, 217, 221, 224 jf. 216, 217, 221
Heterosek. sæd.f. børn u. 12 år	Heteroseksuel sædelighedsforbrydelse mod børn under 12 år	§§ 222, stk. 2, 224 jf. 222, stk. 2, 226 jf. 222, stk. 2
Heterosek. sæd. forbr. i øvrigt	Heteroseksuel sædelighedsforbrydelse i øvrigt	218–220, 222, stk. 1, 223, stk. 2, 224 jf. 218–220, 224 jf. 222, stk. 1, 224 jf. 223, stk. 2, 226, 226 jf. 222, stk. 1, 223a
Homosek. sæd.f. børn u. 12 år	Homoseksuel sædelighedsforbrydelser mod børn u. 12 år	§ 225
Homosek. sæd. forbr. i øvrigt	Homoseksuel sædelighedsforbrydelser i øvrigt	§ 225
Blufærdighedskrænkelser v/beføling	Blufærdighedskrænkelser v/beføling	§ 232
Blufærdighedskrænkelser v/blotteri	Blufærdighedskrænkelser v/blotteri	§ 232
	Blufærdighedskrænkelser v/beluring	§ 232
	Blufærdighedskrænkelser v/verbal uterlighed o.lign.	§ 232
	Blufærdighedskrænkelser v/anden uterlighed	§ 232
Blufærdighedskrænkelser i øvrigt	Blufærdighedskrænkelser i øvrigt	§ 232
Utugt mv.	Utugt mv.	§§ 228- 230, 233–235
	Overtrædelse af pålæg	§ 236

Bilag 2. Inddelingskriterier anvendt i tabellerne

Voldsforbrydelser			
Vold o.l. mod off. myndighed	Vold mod tjenestemand i funktion	§ 119	
	Vold mod politi mv. ved opløb	§ 120	
Opløb/forstyr. af off. orden	Opløb og forstyrrelse af offentlig ro og orden	§§ 133, 134a, 134b	
Manddrab	Manddrab	§ 237	
	Barnedrab	§ 238	
Forsøg på manddrab	Forsøg på manddrab	§ 237 jf. § 21	
Vold mod privatperson	Simpel, alvorlig og alvorligere vold	§§ 244–246	
Simpel vold	Simpel vold	§244	
Alvorligere vold	Alvorligere vold	§ 245, stk. 1	
	Skadeforvoldelse	§ 245, stk. 2	
Særlig alvorlig vold	Særlig alvorlig vold	§ 246	
	Særlig alvorlig vold m. død til følge	§ 246	
Uagtsomt manddrab/ legemsbesk.	Uagtsomt manddrab	§ 241	
	Uagtsom legemsbeskadigelse	§ 249	
Forbr. mod liv og legeme	Andre forbrydelser mod liv og legeme	§§ 239, 240, 250–255	
Forbr. mod den pers. frihed	Forbrydelse mod den personlige frihed	§§ 260–262	
Trusler	Trusler	§§ 123, 266, 266a	
Ejendomsforbrydelser			
Dokumentfalsk	Dokumentfalsk	§ 171	
	Dokumentfalsk m. check	§ 171	
Brandstiftelse	Brandstiftelse	§§ 180–182	
Indbr. i bank, forretn. mv.	Indbrud i kommune- sygesikrings- eller postkontor	§ 276	
	Indbrud i andre off. kontorer eller bygninger	§ 276	
	Indbrud i private kontorer eller bygn.	§ 276	
	Indbrud i pengeinstitutter	§ 276	
	Indbrud i forretninger	§ 276	
	Indbrud i fabrikker, lagre mv.	§ 276	
	Indbrud i apotek, hospital el. lægekonsultation	§ 276	
	Pengeskabstyverier	§ 276	
	Indbrud i beboelser	Indbrud i villaer	§ 276
		Indbrud i lejligheder el. værelser	§ 276
Indbr. i ubeboede bebyggelser	Indbrud andre beboelser	§ 276	
	Indbrud i fritidshuse	§ 276	
	Indbrud i garager og kældre mv.	§ 276	
Tyveri fra bil, båd mv.	Tyveri fra biler	§ 276	
	Tyveri fra cykel, knallert, båd mv.	§ 276	
Butikstyverier mv.	Automattyverier	§ 276	
	Butikstyverier	§ 276	
	Rudeknusningstyverier	§ 276	

Bilag 2.

Inddelingskriterier anvendt i tabellerne

Andre tyverier	Tasketyverier	§ 276
	Andre tyverier	§ 276
Tyv./brugstyv. af indr. køretøj	Tyveri/brugstyveri af bil	§§ 276, 293
	Tyveri/brugstyveri af motorcykel/ scooter	§§ 276, 293
Tyv./brugstyv. af knallert	Tyv./brugstyv. af knallert	§§ 276, 293
Tyv./brugstyv. af cykel	Tyveri/brugstyveri af cykel	§§ 276, 293
Tyv./brugstyv. af andet	Tyveri/brugstyveri af andet	§§ 276, 293
Ulovlig omgang med hittegoods	Ulovlig omgang med hittegoods	§ 277
Underslæb, bedrageri, mandatsvig	Underslæb	§ 278
	Bedrageri	§§ 279, 279a
	Checkbedrageri	§ 279
Mandatsvig	Mandatsvig	§ 280
Afpresning og åger	Afpresning	§ 281
	Åger	§ 282
Skyldnersvig	Skyldnersvig	§ 283
Hæleri	Hæleri	§ 284 (1/7-2001 §290)
Røveri	Røveri mod pengeinstitut	§ 288
	Røveri mod offentligt kontor	§ 288
	Røveri mod forretning el. tankstation	§ 288
	Røveri mod andre	§ 288
Grov skattesvig mv.	Grov skattesvig	§ 289, 1. pkt., 289a
	Groft smugleri	§ 289, 2. pkt.
Hærværk	Hærværk	§ 291
Uagtsomt hæleri		§ 303
Berig. forbr. og formuekrænk.	Berigelsesforbrydelser og formuekrænkelser	§§ 292–300c, 302–304
Andre forbrydelser (Statistisk Efterretninger)		
	Statsforbrydelser	§§ 98–118
	Forbrydelser mod offentlig myndighed el. orden	§§ 121–122, 134, 135–143
	Forbrydelser i offentlig tjeneste	§§ 144–157
	Falsk forklaring	§§ 158–160
	Falsk anklage mv.	§§ 161–165
	Forbrydelser vedr. penge og bevismidler	§§ 166–170, 173–179
	Salg af narkotika	§ 191, stk. 1
	Narkotikahæleri	§ 191a
	Smugling mv. af narkotika	§ 191, stk. 2
	Almenskadelige forbr. mv.	§§ 183–190, 192a, 192–196
	Betleri mv.	§§ 197–199, 202–204, 206
	Forbrydelser i familieforhold	§§ 208, 213–215

Bilag 2.**Inddelingskriterier anvendt i tabellerne**

	Uagtsomt manddrab i forbindelse med færdselsuheld	§ 241
	Uagtsom legemsbeskadigelse i forbindelse med færdselsuheld	§ 249
	Advarsler	§ 265
	Freds- og ærekrænkelser	§§ 263–264d, 266b–274
Andre forbrydelser (Årspublikation)		
	Salg af narkotika mv.	§ 191, stk. 1; § 191a
	Smugling mv. af narkotika	§ 191, stk. 2
	Uagtsomt manddrab mv. v/færdselsuheld	§ 241; § 249
	Øvrige straffelovsbestemmelser	§§ 98–118, 121–122, 124-132a, 134–170, 173–179, 183–190, 192-197, 202–204, 206, 208, 213–215, 263–265, 266b–268, 270stk.1,274,stk.1
Tabeller med ofre for kriminalitet (Årspublikation)		
Sædelighedsforbrydelser		
	Blodskam mv.	§§ 210, 223, stk. 1, 224 jf. 223, stk. 1
	Voldtægt mv.	§§ 216, 217, 221, 224 jf. 216, 217, 221
	Heterosek. sæd.f. børn u. 12 år	§§ 222, stk. 2, 224 jf. 222, stk. 2, 226 jf. 222, stk. 2
	Heterosek. sæd. forbr. i øvrigt	218–220, 222, stk. 1, 223, stk. 2, 224 jf. 218–220, 224 jf. 222, stk. 1, 224 jf. 223, stk. 2, 226, 226 jf. 222, stk. 1, 223a
	Homosek. sæd.f. børn u. 12 år	§ 225
	Homosek. sæd. forbr. i øvrigt	§ 225
	Blufærdighedskrænkelser ved beføling	§ 232
	Blufærdighedskrænkelser ved blotteri	§ 232
	Blufærdighedskrænkelser ved beluring	§ 232
	Blufærdighedskrænkelser ved verbal uterlighed	§ 232
	Blufærdighedskrænkelser ved anden uterlighed	§ 232
	Blufærdighedskrænkelser i øvrigt	§ 232
Voldsforbrydelser		
	Vold mod tjenestemand i funktion	§ 119
	Vold mod politi mv. ved opløb	§ 120
	Manddrab	§ 237
	Barnedrab	§ 238
	Forsøg på manddrab	§ 237 jf. § 21
	Vold mod privatperson	§§ 244-246
	Simpel vold	§ 244

Bilag 2

Inddelingskriterier anvendt i tabellerne

Alvorligere vold	§ 245, stk. 1
Skadeforvoldelse	§ 245, stk. 2
Særlig alvorlig vold	§ 246
Særlig alvorlig vold m/død til følge	§ 246
Hensættelse i hjælpeløs tilstand	§ 250
Forvolde fare for liv eller førlighed	§ 252
Undlade at hjælpe person i livsfare	§ 253, stk.1
Undlade at hjælpe person ved ulykke	§ 253, stk.2
Ulovlig tvang	§ 260
Frihedsberøvelse	§ 261, stk.1
Kvalificeret frihedsberøvelse	§ 261, stk.2
Trussel på livet	§ 266
Trusler og lignende mod vidner og deres nærmeste	§ 123
Ejendomsforbrydelser	
Tasketyverier	§ 276
Tyverier fra lomme el. taske	§ 276
Trickyveri i beboelse	§ 276
Tyveri i forb.m.prostitution	§ 276
Tyveri i forb.m.vold	§ 276
Afpresning	§ 281
Åger	§ 282
Røveri mod andre	§ 288, stk.1
Særligt farligt røveri mod andre	§ 288, stk.2
Andre forbrydelser	
Overtrædelser af advarsler	§ 265
Forfølgelse ved gentagne beskyldninger	§ 266c
Ærekrænkelser	§ 267
Bagvaskelser	§ 268
Fornærmelser	§ 270, stk.1

Bilag 3.

Engelsk oversættelse

Table 1.01	<p><i>Heading:</i> Anmeldelser i alt Stigning i forhold til året før Anmeldelser pr. 100 000 indbyggere over 15 år Stigning i forhold til året før Fordeling på hovedgrupper Sædelighedsforbrydelser Voldsforbrydelser Ejendomsforbrydelser Andre forbrydelser Opklaringsprocent/Sigtelsesprocent</p>	<p>Reported criminal offences, total Increase on previous year Reported per 100 000 inhabitants 15 years and over Increase on previous year Type of offences Sexual offences Crimes of violence Offences against property Other offences Reported offences with charges</p>
Table 1.02	<p><i>Heading:</i> Anmeldelser i alt Heraf med sigtelse</p> <p><i>Front column:</i> Anmeldte straffelovsovertrædelser, i alt Sædelighedsforbrydelser Voldtægt mv. Blufærdighedskrænkelser Voldsforbrydelser Vold o.lign. mod offentlig myndighed</p> <p>Drab og forsøg herpå Vold mod privatperson Ejendomsforbrydelser Dokumentfalsk Brandstiftelse Indbrud Tyveri Bedrageri Røveri Brugstyveri af bil Brugstyveri af motorcykel Brugstyveri af knallert Brugstyveri af cykel Hærværk Andre forbrydelser Salg af narkotika Smugling af narkotika Anmeldte straffelovsovertrædelser pr. 100 000 indbyggere over 15 år</p>	<p>Reported criminal offences, total Reported offences with charges</p> <p>Reported criminal offences, total Sexual offences Rape etc. Offences against decency Crimes of violence Assault against public servant while in discharge of his duties Homicide, attempted homicide Violence against the person Offences against property Forgery Arson Burglary Theft Fraud Robbery Theft of registered vehicles Theft of motorcycle Theft of mopeds Theft of bicycles Malicious damage to property Other offences Trafficking of drugs Smuggling of drugs Reported criminal offences per 100 000 inhabitants 15 years and over, total</p>
Table 1.03	<p><i>Heading:</i> I alt Mænd Kvinder</p> <p><i>Front column:</i> Afgørelser i alt Straffelov Uoplyst straffelov</p>	<p>Decisions, total Men Women</p> <p>Decisions, total Penal code Unspecified offences</p>

Bilag 3

Engelsk oversættelse

Sædelighedsforbrydelser	Sexual offences
Voldtægt mv.	Rape etc.
Blufærdighedskrænkelse	Offences against decency
Voldsforbrydelser	Crimes of violence
Vold o.lign. mod offentlig myndighed	Assault against public servant while in discharge of his duties
Drab og forsøg herpå	Homicide, attempted homicide
Vold mod privatperson	Violence against the person
Ejendomsforbrydelser	Offences against property
Dokumentfalsk	Forgery
Brandstiftelse	Arson
Indbrud	Burglary
Tyveri	Theft
Bedrageri	Fraud
Røveri	Robbery
Brugstyveri af bil	Theft of registered vehicles
Brugstyveri af motorcykel	Theft of motorcycle
Brugstyveri af knallert	Theft of mopeds
Brugstyveri af cykel	Theft of bicycles
Hærværk	Malicious damage to property
Andre forbrydelser	Other offences
Salg af narkotika	Trafficking of drugs
Smugling af narkotika	Smuggling of drugs
Færdselslov	Road Traffic Act
Færdselsuheld	Traffic accidents
Spiritus- og promillekørsel	Drunken driving
Mangler ved køretøj	Vehicle defect offences
Særlove	Special laws
Lov om euforiserende stoffer	Euphoriant's Act
Våbenloven	Firearms Act
Skatte- og afgiftslove	Income Tax And Fiscal Acts
Afgørelser pr. 100 000 indbyggere over 15 år	Convicted persons per 100 000 inhabitants 15 years and over

Table 1.04

<i>Heading:</i>	
I alt	Decisions, total
Dom til frihedsstraf	Imprisonment
Ubetinget	Unsuspended
Betinget	Suspended
Bøde	Fine
Tiltalefrafald	Withdrawal of charges
Tiltale undladt	No charges
Anden afgørelse	Other decisions.
<i>Front column:</i>	
Afgørelser	Decisions
Straffelov	Penal code
Færdselslov	Road Traffic Act
Særlove	Special laws
Afgørelser pr. 100 000 indbyggere over 15 år	Decisions per 100 000 inhabitants 15 years and over
Straffelov	Penal code
Færdselslov	Road Traffic Act
Særlove	Special laws.

Bilag 3. Engelsk oversættelse

Table 1.05	<p><i>Heading:</i> I alt</p> <p>Uoplyst Betinget straf Hæfte Fængsel Straffastsættelse udsat Ubetinget straf Hæfte Fængsel Forvaring og udstået ved varetægt</p> <p>Gennemsnitlig strafflængde Betinget straf Hæfte Fængsel Ubetinget straf Hæfte Fængsel</p> <p><i>Front column:</i> I alt Straffelov Færdselslov Særlove</p>	<p>Convictions involving greater sentence than a fine, total Unspecified Suspended Lenient imprisonment Imprisonment Fixing of sentence deferred Unsuspending sentence Lenient Imprisonment Detention and sentence served on remand Average length of sentence Suspended sentence Lenient imprisonment (days) Imprisonment (months) Unsuspending sentence Lenient imprisonment (days) Imprisonment (months).</p> <p>Convictions, total Penal code Road Traffic Act Special laws.</p>
Table 1.06	<p><i>Heading:</i> I alt Mænd Kvinder Uoplyst Hæfte (straffen ophørt 2001) Mænd Kvinder Fængsel Mænd Kvinder</p> <p><i>Front column:</i> Indsættelser</p>	<p>Total Men Women Unspecified Lenient imprisonment (stopped 2001) Men Women Imprisonment Men Women</p> <p>Convicted persons admitted to prison establishments per 100 000 inhabitants 15 years and over</p>
Table 1.07	<p><i>Heading:</i> Straffesager Borgerlige sager Fogedforretninger Notarialforretninger Tinglysningsforretninger Konkurs- og likvidationsboer Bosondrings- seperations- og skilsmisseboer Dødsboer Begæring om gældssanering</p>	<p>Criminal cases Civil cases Enforcement proceedings Notarial business Registration business Bankruptcy and liquidation Divisions of the joint estate of spouses Estates of deceased person Petitions for restructuring of debts.</p>

Bilag 3.

Engelsk oversættelse

Table 2.01

<i>Heading:</i>	
Anmeldte straffelovsovertrædelser	Criminal offences reported
Anmeldte straffelovsovertr.m.sigtelse	Reported offences with charges
Københavns og Frederiksberg Kommuner	Municipalities of Copenhagen and Frederiksberg
Hovedstadsområdet i øvrigt	Rest of Copenhagen metropolitan area
Odense, Esbjerg, Randers, Ålborg, Århus Kommuner	Municipalities of Odense, Esbjerg, Randers, Ålborg, Århus
Kommuner med byer over 10 000 indbyggere	Municipalities comprising urban areas with 10 000 inhabitants and over
Øvrige kommuner	Other municipalities.
<i>Front column:</i>	
Straffelov i alt	Penal Code, total
Sædelighedsforbrydelser	Sexual offences
Blodskam mv.	Incest, etc.
Voldtægt mv.	Rape, etc
Heteroseksuel sædeligh. forbr. børn under 12 år	Heterosexual offences with children under 12 years
Heteroseksuel sædeligh. forbr. i øvrigt	Heterosexual offences, other
Homoseksuel sædeligh. forbr. børn under 12 år	Homosexual offences, with children under 12 years
Homoseksuel sædeligh. forbr. i øvrigt	Homosexual offences, other
Blufærdighedskrænkelser ved beføling	Offences against decency, by pawing
Blufærdighedskrænkelser ved blotteri	Offences against decency, by removing clothes
Blufærdighedskrænkelser i øvrigt	Offences against decency, other
Utugt mv.	Prostitution, etc.
Voldsforbrydelser	Crimes of violence
Vold o.l. mod offentlig myndighed	Assault against public servant while in discharge of his duties
Opløb/forstyrrelse af offentlig orden	Disturbance of public order
Manddrab	Homicide
Forsøg på manddrab	Attempted homicide
Vold mod privatperson	Violence against the person
Simpel vold	Common assault
Alvorligere vold	Grievous assault
Særlig alvorlig vold	Particularly grievous assault
Uagts. manddrab/ legemsbeskadigelse	Homicide by negligence/bodily harm
Andre forbrydelser mod liv og lemme	Other offences against life and limb
Forbrydelse mod den personlige frihed	Offences against personal liberty
Trusler	Threats
Ejendomsforbrydelser	Offences against property
Dokumentfalsk	Forgery
Dokumentfalsk med check	Cheque forgery
Brandstiftelse	Arson
Indbrud i banker, forretninger mv.	Burglary (banks, shops, etc.)
Indbrud i beboelser	Household burglary
Indbrud i ubeboede bebyggelser	Burglary (uninhabited buildings)
Tyveri fra bil, båd mv.	Theft from cars, boats, etc.
Butikstyveri mv.	Shoplifting, etc.
Andre tyverier	Other theft
Tyveri/brugstyveri af indreg. køretøj	Theft of registered vehicles
Tyveri/brugstyveri af knallert	Theft of mopeds

Bilag 3.

Engelsk oversættelse

Tyveri/brugstyveri af cykel	Theft of bicycles
Tyveri/brugstyveri af andet	Theft of other objects
Ulovlig omgang med hittegods	Larceny by finding
Underslæb	Embezzlement
Bedrageri	Fraud
Checkbedrageri	Fraud by cheque
Mandatsvig	Fraud of agent
Afpresning og åger	Blackmail and usury
Skyldnersvig	Fraud against creditors
Hæleri	Handling stolen goods
Røveri	Robbery
Grov skattesvig mv.	Gross tax evasion, etc.
Hærværk	Malicious damage to property
Uagtsomt hæleri	Feloniously receiving stolen goods
Berigelsesforbrydelse og formuekrænkelse	Misappropriations and offences against property
Andre forbrydelser	Other offences
Forbrydelse mod offentlig myndighed mv.	Offences against public authority, etc.
Forbrydelse i offentlig tjeneste	Offences by public servants
Falsk forklaring for retten	Perjury
Falsk forklaring i øvrigt	Perjury, other
Forbrydelse vedr. penge og bevismidler	Offences concerning money and evidence
Salg af narkotika mv.	Trafficking of drugs, etc.
Smugling mv. af narkotika	Smuggling, etc. of drugs
Almenskadelige forbrydelse mv.	General public offences
Ulovligt erhverv mv.	Illegal trade, etc.
Forbrydelser i familieforhold	Family relation offences
Uagtsomt manddrab mv. ved færdselsuheld	Homicide by negligence in traffic accidents
Overtrædelse af tilhold	Warnings
Freds- og ærekrænkelser	Privacy infringement, defamation
<i>Heading:</i>	
Sædelighedsforbrydelser	Sexual offences
Voldsforbrydelser	Crime of violence
Ejendomsforbrydelser	Offences against property
Andre forbrydelser	Other offences
I alt	Total
Sigtelses-pct.	Percentage with charge
<i>Front column:</i>	
Hele landet	All Denmark
Amt	County

Table 2.02

Table 2.03

Heading: See table 2.01

Front column: See table 3.22

Bilag 3.

Engelsk oversættelse

Table 2.04A-2.04C

<i>Heading:</i>	
Alder	By age groups
Ofre i alt	Victims, total
<i>Front column:</i>	
Straffelov i alt	Penal Code, total
Sædelighedsforbrydelser	Sexual offences
Blodskam mv.	Incest, etc.
Voldtægt mv.	Rape, etc
Heteroseksuel sædeligh. forbr. børn under 12 år	Heterosexual offences with children under 12 years
Heteroseksuel sædeligh. forbr. i øvrigt	Heterosexual offences, other
Homoseksuel sædeligh. forbr. børn under 12 år	Homosexual offences, with children under 12 years
Homoseksuel sædeligh. forbr. i øvrigt	Homosexual offences, other
Blufærdighedskrænkelser ved beføling	Offences against decency, by pawing
Blufærdighedskrænkelser ved blotteri	Offences against decency, by removing clothes
Blufærdighedskrænkelser ved beluring	Offences against decency, by watching secretly
Blufærdighedskrænkelser ved verbal uterlighed	Offences against decency, by indecency
Blufærdighedskrænkelser ved anden uterlighed	Offences against decency, by different indecency
Blufærdighedskrænkelser i øvrigt	Offences against decency, other
Voldsforbrydelser	Crimes of violence
Vold mod tjenestemand i funktion	Violence against public servant while in charge of his duties
Vold mod politi mv. ved opløb	Violence against the police in crowds
Manddrab	Homicide
Barnedrab	Homicide against a child
Forsøg på manddrab	Attempted homicide
Simpel vold	Common assault
Alvorligere vold	Grievous assault
Skadeforvoldelse	Grievous assault against the person
Særlig alvorlig vold	Particularly grievous assault
Særlig alvorlig vold m/død til følge	Particularly grievous assault followed by death
Hensættelse i hjælpeløs tilstand	Place a person in a helpless condition
Forvolde fare for liv og færdsel	Offences against life and health
Undlade at hjælpe person i livsfare	Refrain from helping a person in mortal danger
Undlade at hjælpe person ved ulykke	Refrain from helping a person in an accident
Ulovlig tvang	Unlawful compulsion
Frihedsberøvelse	Loss of liberty
Kvalificeret frihedsberøvelse	Serious loss of liberty
Trussel på livet	Threats to life
Trusler og lignende mod vidner og deres nærmeste	Threats against witnesses and their relatives
Ejendomsforbrydelser	Offences against property
Tasketyverier	Theft of handbag
Tyverier fra lomme el. taske	Theft from pocket or handbag
Tricktyveri i beboelse	Theft by trick in residences
Tyveri i forb.m.prostitution	Theft connected with prostitution
Tyveri i forb.m.vold	Theft connected with violence

Bilag 3.

Engelsk oversættelse

Afpresning	Blackmail
Åger	Usury
Røveri mod andre	Robbery
Særligt farligt røveri mod andre	Serious dangerous robbery
Andre forbrydelser	Other offences
Overtrædelse af advarsler	Breach of a caution
Forfølgelse ved gentagne beskyldninger	Persecute at reiterate accusation
Ærekrænkelser	Slander/libel
Bagvaskelser	Defamation
Fornærmelser	Insult
<i>Heading</i>	
I alt	Total
Køn mv.	Sex, etc.
Mænd	Men
Kvinder	Women
Virksomheder	Companies
Uoplyst	Not stated
Bopælskommune	Municipality of residence
Københavns og Frederiksberg kommuner	Municipalities of Copenhagen and Frederiksberg
Hovedstadsområdet i øvrigt	Rest of Copenhagen metropolitan area
Odense, Esbjerg, Randers, Ålborg, Århus Kommuner	Municipalities of Odense, Esbjerg, Randers, Ålborg, Århus
Kommuner med byer over 10 000 indbyggere	Municipalities comprising urban areas with 10 000 inhabitants and over
Øvrige kommuner	Other municipalities.
<i>Front column:</i>	
I alt	Total
Dom til frihedsstraf	Imprisonment
Ubetinget frihedsstraf	Unsuspended imprisonment
Ubetinget dom alene	Unsuspended imprisonment alone
Ubetinget og samfundstjeneste	Unsuspended sentence and community service
Delvis betinget dom	Partly suspended sentence
Delvis betinget og samfundstjeneste	Partly suspended and comm. service
Ubetinget dom og bøde	Unsuspended sentence and fine
Udstået ved varetægt	Sentence served on remand
Forvaring	Detention
Betinget frihedsstraf	Suspended imprisonment
Betinget dom alene	Suspended sentence alone
Betinget dom og samfundstjeneste	Suspended sentence and comm. service
Betinget dom og bøde	Suspended sentence and fine
Betinget dom, bøde og samfundstjeneste	Suspended sentence, fine and community service
Bødeafgørelse	Judgment imposing a fine
Bødedom	Fine
Bødevedtagelse	Agreement to be fined summarily
Bødeforlæg	Ticket fines
Indenretlig bøde og frakendelse	Fine imposed in court and disqualification
Udenretlig bøde og frakendelse	Fine imposed out of court and disqualif.
Tiltalefrafald	Withdrawal of charges
Vilkår vedr. unge/Lov om aktiv socialpolitik mv.	Conditions concerning young people/Social Assistance Act
Ungdomskontrakt	Youth contracts
Tiltalefrafald i øvrigt	Withdrawal of charges , other

Table 3.01A-3.01B

Bilag 3.

Engelsk oversættelse

	Tiltale undladt	No charges
	Tiltale undladt/frafaldet	No charges/withdrawal
	Tiltale opgivet	Charges waived
	Anden afgørelse	Other decisions
	Foranstaltningsdomme	Preventive measures
	Advarsel	Warnings
	Straf bortfaldet	Repeal of sentence
	Militær straf	Military imprisonment
	Frifindelse	Acquitted
Table 3.02A–3.02B	<i>Heading:</i>	
	Alder på afgørelsestidspunktet	Age of persons convicted
	I alt	By age groups
	Gnsn. alder	Average age
	<i>Front column:</i> See table 3.01	
Table 3.03A–3.03C, 3.07, 3.08	<i>Heading:</i>	
	I alt	Total
	Dom til frihedsstraf	Imprisonment
	I alt	Total
	Ubetinget	Unsuspended
	Betinget	Suspended
	Bøde	Fine
	Tiltalefrafald	Withdrawal of charges
	Tiltale undladt	No charges
	Anden afgørelse	Other decisions
	Frifindelse	Acquitted
	<i>Front column</i>	
	I alt	Total
	Straffelov i alt	Penal Code, total
	Færdselslov i alt	Road Traffic Act, total
	Særlove i alt	Special laws, total
	Uoplyst straffelov	Unspecified offences
	Sædelighedsforbrydelser	Sexual offences
	Blodskam mv.	Incest, etc.
	Voldtægt mv.	Rape, etc.
	Heteroseksuel sædeligh. forbr. børn u. 12 år	Heterosexual offences with children under 12 years
	Heteroseksuel sædeligh. forbr. i øvrigt	Heterosexual offences, other
	Homosek. sædeligh. forbr. børn u. 12 år	Homosex. off. with children u. 12 years
	Homoseksuel sædeligh. forbr. i øvrigt	Homosexual offences, other
	Blufærdighedskrænkelser ved beføling	Offences against decency, by pawing
	Blufærdighedskrænkelser ved blotteri	Offences against decency, by removing clothes
	Blufærdighedskrænkelser i øvrigt	Offences against decency, other
	Utugt mv.	Prostitution, etc.
	Voldsforbrydelser	Crimes of violence
	Vold o.l. mod offentlig myndighed	Assault against public servant while in discharge of his duties
	Opløb/forstyrrelse af offentlig orden	Disturbance of public order
	Manddrab	Homicide
	Forsøg på manddrab	Attempted homicide
	Simpel vold	Common assault
	Alvorligere vold	Grievous assault

Bilag 3.

Engelsk oversættelse

Særlig alvorlig vold	Particularly grievous assault
Uagtsomt manddrab/legemsbesk	Homicide by negligence/bodily harm
Andre forbrydelser mod liv og lemme	Other offences against life and limb
Forbrydelse mod den personlige frihed	Offences against personal liberty
Trusler	Threats
Ejendomsforbrydelser	Offences against property
Dokumentfalsk	Forgery
Brandstiftelse	Arson
Indbrud i banker, forretninger mv.	Burglary (banks, shops, etc.)
Indbrud i beboelser	Household burglary
Indbrud i ubeboede bebyggelser	Burglary (uninhabited buildings)
Tyveri fra bil, båd mv.	Theft from cars, boats, etc.
Butikstyveri mv.	Shoplifting, etc.
Andre tyverier	Other theft
Tyveri/brugstyveri af indreg køretøj	Theft of registered vehicles
Tyveri/brugstyveri af knallert	Theft of mopeds
Tyveri/brugstyveri af cykel	Theft of bicycles
Tyveri/brugstyveri af andet	Theft of other objects
Ulovlig omgang med hittegods	Larceny by finding
Underslæb, bedrageri, mandatsvig	Embezzlement, fraud, fraud of agent
Afpresning og åger	Blackmail and usury
Skyldnersvig	Fraud against creditors
Hæleri	Handling stolen goods
Røveri	Robbery
Grov skattesvig mv.	Gross tax evasion, etc.
Hærværk	Malicious damage to property
Uagtsomt hæleri	Feloniously receiving stolen goods
Berigelsesforbrydelse og formuekrænkelse	Misappropriations and offences against property
Andre forbrydelser	Other offences
Salg af narkotika mv.	Trafficking of drugs, etc.
Smugling mv. af narkotika	Smuggling, etc. of drugs
Uagtsomt manddrab mv. ved færdselsuheld	Homicide by negligence in traffic accidents
Øvrige straffelovsbestemmelser	Other offences
Færdselsuheld med spiritus	Traffic acc. under influence of alcohol
Spiritus- og promillekørsel	Drunken driving
Mangler ved køretøj	Vehicle defect offences
Færdselslov i øvrigt	Road Traffic Act, other
Lov om euforiserende stoffer	Euphoricants Act
Våbenloven	Firearms Act
Skatte- og afgiftslove	Income Tax And Fiscal Acts
Særlove i øvrigt	Other special laws.

Table 3.04

Heading: See table 3.01

Front column: See table 3.03

Table 3.05A–3.05C

Heading: See table 3.02

Front column: See table 3.03

Table 3.06

Heading:

Afgørelser pr. 100 000 indbyggere

I alt

Dom til frihedsstraf

Decisions per 100 000 inhabitants

Total

Imprisonment

Bilag 3.

Engelsk oversættelse

	Ubetinget	Unsuspending
	Betinget	Suspended
	Bøde	Fine
	Tiltalefrafald	Withdrawal of charges
	Tiltale undladt	No charges
	Anden afgørelse	Other decisions
	Frifindelse	Acquitted
	Afgørelser i alt	Decisions, total
	Befolkningsstørrelse	Size of population.
	<i>Front column:</i>	
	Mænd i alt	Men, total
		By age groups.
	Kvinder i alt	Women, total
		By age groups
	Mænd og kvinder i alt	Men and women, total
		By age groups
Table 3.09	<i>Heading:</i> See table 3.01	
	<i>Front column:</i> See table 3.03	
Table 3.10	<i>Heading:</i> See table 3.02	
	<i>Front column:</i> See table 3.03	
Table 3.11	<i>Heading:</i>	
	I alt	Total
	Betinget straf	Suspended sentence
	Fængsel	Imprisonment
	Straffastsættelse udsat	Fixing of sentence deferred
	Ubetinget straf	Unsuspending sentence
	Fængsel	Imprisonment
	Forvaring og udstået ved varetægt	Detention and sentence served on remand
	Gennemsnitlig strafflængde	Average length of sentence
	Betinget straf	Suspended sentence
	Fængsel	Imprisonment (months)
	Ubetinget straf	Unsuspending sentence
	Fængsel	Imprisonment (months).
	<i>Front column:</i>	
	See table 3.03	

Bilag 3. Engelsk oversættelse**Table 3.12***Heading:*

I alt

Total
Number of days,
Number of months,
Number of years,
Life imprisonment.

Livstid

Front column: See table 3.03**Table 3.13A–3.13B***Heading:* See table 3.01*Front column:*

I alt

Total

Uoplyst

Not stated

Betinget straf

Suspended sentence

Fængsel

Imprisonment

Dage

Days

Måneder

Months

Straffastsættelse udsat

Fixing of sentence deferred

Ubetinget straf

Unsuspending sentence

Dage

Days

Fængsel

Imprisonment

Dage

Days

Måneder

Months

År

Years

Livstid

Life imprisonment

Forvaring

Detention

Udstået ved varetægt

Sentence served on remand

Gennemsnitlig strafflængde

Average length of sentence

Betinget fængsel (md.)

Suspended imprisonment (months)

Ubetinget fængsel (md.)

Unsuspending imprisonment (months).

Bilag 3.

Engelsk oversættelse

Table 3.14A–3.14B	<i>Heading:</i> Alder på afgørelsestidspunktet I alt	Age of persons convicted Total
	<i>Front column:</i> See table 3.14	
Table 3.15A–3.15B	<i>Heading:</i> Betinget del Ubetinget del Bøde Uoplyst Bøde Gnsn. Fængsel i alt Gnsn. Straffastsættelse udsat	Suspended Unsuspended Total Not stated Fine Average (days) Imprisonment, total Average (months) Fixing of sentence deferred.
	<i>Front column:</i> I alt Uoplyst Bøde Samfundstjeneste Dage Gnsn. (dg.) Fængsel ubetinget Dage Måneder År Gnsn. (md.)	
Table 3.16A–3.16C, 3.17	<i>Heading:</i> See table 3.02	
	<i>Front column:</i> See table 3.03	
Table 3.18	<i>Heading:</i> I alt Vilkår vedr. unge/Lov om aktiv socialpolitik Tiltalefrafald i øvrigt	Total Conditions concerning young people/Danish Social Assistance Act Withdrawal of charges, other
	<i>Front column:</i> See table 3.03	
Table 3.19	<i>Heading:</i> I alt Tiltale undladt/frafald Tiltale opgivet mv.	Total No charges/withdrawal Charges waived
	<i>Front column:</i> See table 3.03	

Bilag 3. Engelsk oversættelse

Table 3.20	<i>Heading:</i> See table 3.02	
	<i>Front column:</i> See table 3.03	
Table 3.21	<i>Heading:</i>	Total
	I alt	Unconditional disqualification of driving licence
	Ubetinget frakendelse	Suspended disqualification of driving licence by sections of the Road Traffic Act.
	Betinget frakendelse	
	<i>Front column:</i>	
	I alt	Total
	Straffelov i alt	Penal Code, total
	Færdselslov i alt	Road Traffic Act, total
	Uheld med personskade	Road traffic accidents involving personal injury
	Motorførere, spirituskørsel	Drivers of motor-cars under the influence of alcohol
	Motorførere, promillekørsel	Drivers of motor-cars with concentration of alcohol in the blood
	Motorførere, medicin mv.	Drivers of motor-cars under the influence of medicine, etc.
	Knallertkørere, spirituskørsel	Drivers of mopeds under the influence of alcohol
	Uheld uden personskade	Road traffic accidents involving no personal injury
	Motorførere, spirituskørsel	Drivers of motor-cars under the influence of alcohol
	Motorførere, promillekørsel	Drivers of motor-cars with concentration of alcohol in the blood
	Motorførere, medicin mv.	Drivers of motor-cars under the influence of medicine, etc.
	Knallertkørere, spirituskørsel	Drivers of mopeds under the influence of alcohol
	Spiritus- og promillekørsel	Drunken driving
	Motorførere, spirituskørsel	Drivers of motor-cars under the influence of alcohol
	Motorførere, promillekørsel	Drivers of motor-cars with concentration of alcohol in the blood
	Motorførere, medicin mv.	Drivers of motor-cars under the influence of medicine, etc.
	Andre færdselslovsovertrædelser	Other road traffic offences
	Mangler ved køretøj (udstyrsbekg.)	Vehicle defect offences
	Manglende agtpågivenhed	Reckless and careless driving
	Ikke efterkommet anvisning	Disregard of traffic signals and signs
	Forpligtelser ved færdselsuheld	Obligations in connection with traffic accident
	Forkert placering på vejen	Wrong pos. of vehicle in traffic lane
	Forkert svingning mv.	Wrong turning movement, etc.
	Forkert vending, bakning, vognbaneskift	Wrong U-turn, reverse movement of car, alteration of lane
	Kørsel ved overhaling	Driving in connection with overtaking

Bilag 3.

Engelsk oversættelse

Overtrådt forbud mod overhaling	Failing to take notice of no overtaking sign
Vigepligtsforseelse	Failing to give way to approaching traffic
Forpligtelser overfor gående	Obligations towards pedestrians
Standsnings og parkering	Parking and stopping of motor vehicle
Overtrådt hastighedsbestemmelse	Offences against the speed-limits
Kørsel på motorvej mv.	Driving on motorways, etc.
Manglende hindring af spirituskørsel	Failing to prevent persons under the influence of alcohol from driving a vehicle
Kørsel uden førerret	Driving without holding proper driving licence
Tilkobling og slæbning	Towing of vehicles
Manglende registrering	Failing to register motor vehicle
Forkert belæsning af køretøj	Wrong loading of vehicle
Overlæs	Overload
Kørsel i frakendelsestiden	Driving of motor vehicle during the period of disqualification
Overtrådt andre regler i færdselsloven	Other offences against the Road Traffic Act

Table 3.22

Heading: See table 3.01

Front column:

Særlove i alt	Special laws, total
Lov om euforiserende stoffer	Euphoricants Act
Våbenloven	Firearms Act
Kildeskatteloven	Tax at Source Act
Skattekontrolloven	Tax Control Act
Lov om almindelig omsætningsafgift	Act on General Sales Tax
Toldloven	Act on Customs Duties
Andre økonomiske love	Other economic laws
Færdselslovs-lignende økonomiske love	Failing to pay registration fees, tax on motor vehicle according to weight
Udlændingeloven	Aliens Act
Lov om vagtvirksomhed	Act applying to private security service
Brandundersøgelser/brandlovgivningen	Fire prevention legislation, etc.
Politivedtægten	Police regulations
Radiospred. loven/lov om radiokommunikation	Act on Broadcasting
Andre strafferetlige særlove	Other special laws
Sundheds- og sociallove	Health and social security legislation
Bygge- og boliglove	Building and housing legislation
Miljøloven	Environmental Act
Andre love vedr. miljø	Other environmental legislation
Dyreværnsloven	Act on the Prevention of Cruelty to Animal
Andre love vedr. dyr, jagt mv.	Other legislation applying to animals, hunting, etc
Arbejdsmiljølovgivningen	Health and Safety at Work Act
Andre love vedr. arbejde/transport	Employ. and transport legislation, other
Færdselslovs-lignende love	Regulations applying to intervals of rest, tachograph, etc.

Bilag 3.	Engelsk oversættelse	
	Selskabs- og fimalovgivningen Militær straffelov Andre love vedr. forsvaret	Companies Act Military penal code Other legislation applying to the Armed Forces
	Love vedr. offentlige forsyninger Restaurationsloven Næringsloven Handel med brugte genstande Andre love vedr. spil, bevilling, næring	Legislation applying to public utilities Act on Restaurants Trade Act Trade in second-hand objects Other legislation relating to gambling, licencing, trade
Table 3.23	<i>Heading:</i> See table 3.02	
	<i>Front column:</i> See table 3.22	
Table 3.24	<i>Heading:</i> See table 3.3	
	<i>Front column:</i> See table 3.22	
Table 3.25	<i>Heading:</i> See table 3.11	
	<i>Front column:</i>	
	Særlove i alt	Special laws, total
	Lov om euforiserende stoffer	Euphoriants Act
	Våbenloven	Firearms Act
	Kildeskatteloven	Tax at Source Act
	Skattekontrolloven	Tax Control Act
	Lov om almindelig omsætningsafgift	Act on General Sales Tax
	Toldloven	Act on Customs Duties
	Udlændingeloven	Aliens Act
	Brandundersøgelser/Brandlovgivningen	Fire prevention legislation, etc.
	Politivedtægten	Police regulations
	Andre strafferetlige særlove	Other special laws
	Dyreværnsloven	Act on the Prevention of Cruelty to Animals
	Selskabs- og fimalovgivningen	Companies Act
	Andre love vedr. forsvaret	Other legislation relating to the Armed Forces
Table 3.26–3.27	<i>Heading:</i>	
	Afgørelser/Afgjorte forhold	Decisions/Decisions in cases involving one ore more offences
	Anmeldelsesår	Year of reporting
	<i>Front column:</i> See table 3.03	
Table 4.00	<i>Heading:</i> See table 3.03	
	<i>Front column:</i> See table 3.03	
Table 4.01 og 4.03	<i>Heading:</i> See table 3.01	
	<i>Front column:</i> See table 3.03	
Table 4.02A–4.02C, 4.04A–4.04C	<i>Heading:</i> See table 3.02	
	<i>Front column:</i> See table 3.03	
Table 4.05	<i>Heading:</i>	
	Antal af forskellige afgørelser	Number of different convictions
	<i>Front column:</i> See table 3.03	

Bilag 3.

Engelsk oversættelse

Table 4.06	<p><i>Heading:</i></p> <p>I alt Enlig Gift/registreret partner Samboende og samlevende par Hjemmeboende barn Uoplyst</p> <p><i>Front column: See table 3.03</i></p>	<p>Total Single Married/reg partner Other couples Child living with parents Not stated</p>
Table 4.07	<p><i>Heading:</i></p> <p>I alt Grundskole Gymnasial uddannelse Erhvervsfaglig uddannelse Kort videregående uddannelse Mellemlang videregående uddannelse Lang videregående uddannelse Uoplyst</p> <p><i>Front column: See table 3.3</i></p>	<p>Total Basic school General upper-secondary education Vocational education Short-cycle higher education Medium-cycle higher education Long-cycle higher education Not stated</p>
Table 4.08	<p><i>Heading:</i></p> <p>I alt Arbejdsløshedsdagpenge Kontanthjælp Aktivering/revalidering Sygedagpenge/barselorlov og andet Førtidspension Efterløn og folkepension Ingen ydelse</p> <p><i>Front column: See table 3.03</i></p>	<p>Total Unemployment benefit Cash benefit Activation and employment scheme Sickness benefit and leave benefit Early retirement pension Early retirement pay No benefit</p>
Table 4.09	<p><i>Heading: See table 4.06</i></p> <p><i>Front column:</i></p> <p>Alder</p>	<p>Age</p>
Table 4.10	<p><i>Heading: See table 4.07</i></p> <p><i>Front column: See table 4.09</i></p>	
Table 4.11	<p><i>Heading: See table 4.08</i></p> <p><i>Front column: See table 4.09</i></p>	
Table 4.12	<p><i>Heading:</i></p> <p>I alt Danmark Øvrige Europa Afrika Amerika Asien Oceanien Statsløse og uoplyst</p> <p><i>Front column: See table 3.3</i></p>	<p>Total Denmark The rest of Europe Africa America Asia Oceania Stateless and not stated</p>

Bilag 3.

Engelsk oversættelse

Table 4.13	<p><i>Heading:</i> I alt Dansk statsborger Asylansøger Udlændinge med ulovligt erhverv Udlænding med opholdstilladelse Turister og udlændinge med visum Uoplyst (incl. færdselsl.) <i>Front column: See table 3.3</i></p>	<p>Total Danish citizens Asylum applicants Foreign citizens with illegal residence permit Foreign citizens with residence permit Tourist and foreigners having obtained a visa to visit Denmark Not stated</p>
Table 5.01	<p><i>Heading:</i> Personer i alt med afgørelser til frihedsstraf Heraf personer med tidligere frihedsstraf Afstand til seneste tidligere frihedsstraf <i>Front column: See table 3.03</i></p>	<p>Persons with imprisonment Of which: persons with previous imprisonment Distance of previous imprisonment Number of years</p>
Table 5.02	<p><i>Heading:</i> I alt Antallet af tidligere afgørelser <i>Front column: See table 3.03</i></p>	<p>Number of previous convictions Numbering Numbering</p>
Table 5.03	<p><i>Heading:</i> Alder på afgørelsestidspunktet I alt <i>Front column:</i> Afgørelser i alt Straffelov Sædelighedsforbrydelser Voldtægt mv. Blufærdighedskrænkelser Voldsforbrydelser Vold o.lign. mod offentlig myndighed Manddrab og forsøg herpå Vold mod privatperson Ejendomsforbrydelser Dokumentfalsk Brandstiftelse Indbrud i bank, forretning mv. Tyveri Tyveri/brugstyveri af indreg.køretøj Underslæb, bedrageri, mandatsvig Røveri Hærværk Andre forbrydelser Salg af narkotika mv. Smugling af narkotika Færdselslov Færdselsuheld med spiritus Spiritus- og promillekørsel Særlove</p>	<p>Age of persons convicted By age groups Decisions, total Penal code Sexual offences Rape etc. Offences against decency Crimes of violence Assault against public servant while in discharge of his duties Homicide, attempted homicide Violence against the person Offences against property Forgery Arson Burglary (banks, shops, etc.) Theft Theft of registered vehicles Embezzlement, fraud, fraud of agent Robbery Malicious damage to property Other offences Trafficking of drugs etc. Smuggling of drugs Road Traffic Act Traffic acc. under influence og alcohol Drunken driving Special laws</p>

Bilag 3.	Engelsk oversættelse	
Table 5.04	Lov om euforiserende stoffer Våbenloven Skatte- og afgiftslove	Euphoriant's Act Firearms Act Income Tax And Fiscal Acts
	<i>Heading: See table 3.01</i>	
	<i>Front column: See table 5.03</i>	
Table 5.05	<i>Heading:</i> Ubetinget dom alene Ubetinget dom og bøde Udstået ved varetægt Delvis betinget dom Delvis betinget dom og samfundstjeneste og forvaring Betinget dom alene Betinget dom og bøde Betinget dom og samfundstjeneste og evt. bøde	Unsuspended imprisonment alone Unsuspended sentence and fine Sentence served on remand Partly suspended sentence Partly suspended and comm. service and detention Suspended sentence alone Suspended sentence and fine Suspended sentence and comm. service and possibly a fine
	<i>Front column: See table 5.03</i>	
Table 5.06	<i>Heading:</i> Kategori for seneste tidligere afgørelse Sædelighedsforbrydelser Voldsforbrydelser Ejendomsforbrydelser Andre forbrydelser Færdselslov Lov om euforiserende stoffer Våbenloven og andre særlove	Type of previous conviction Sexual offences Crimes of violence Offences against property Other offences Road Traffic Act Euphoriant's Act Firearms Act and other offences
	<i>Front column: See table 3.3</i>	
Table 6.01	<i>Heading: See table 3.01</i>	
	<i>Front column:</i>	
	I alt Uoplyst Bøde Hæfte Fængsel Anstalt mv. Uoplyst anstalt	Total Not stated Fine Lenient imprisonment Imprisonment Prison establishments, etc. Not stated.
Table 6.02	<i>Heading: See table 3.02</i>	
	<i>Front column: See table 6.01</i>	
Table 6.03	<i>Heading:</i> Indsættelser i alt Gennemsnitlige daglige belæg Varetægt og anholdelse Fængsel Forvaring Hæfte Bøde Udlændingelov Andet	Admissions, total Average number of inmates Custody and arrest Imprisonment Sentenced to detention Lenient imprisonment Fine Aliens Act Others

Bilag 3.

Engelsk oversættelse

	<i>Front column:</i>	
	I alt	Total
	Mænd i alt	Men, total
	Lukkede anstalter	Closed prison establishments
	Åbne anstalter	Open prison establishments
	Kvinder i alt	Women, total
	Lukkede anstalter	Closed prison establishments
	Åbne anstalter	Open prison establishments
Table 6.04	<i>Heading:</i> See table 3.02	
	<i>Front column:</i> See table 3.03	
Table 6.05	<i>Heading:</i> See table 3.02	
	<i>Front column:</i> See table 3.03	
Table 7.01	<i>Heading:</i>	
	Sager med domsmænd	Cases, with lay assessors
	Sager uden domsmænd	Cases, without lay assessors
	Tilståelsesager	Confession
	Øvrige straffesager	Other cases
	Straffesager i alt	Criminal cases, total
	<i>Front column:</i>	
	Byretskredse samt landsretterne	Lower courts and the High Courts
	Landsretterne	The High Courts
	Østre landsret	Eastern Division of the Danish High Court
	Vestre landsret	Wester Division of the Danish High Court
	Byretskredsene	Lower courts
	Hovedstaden	Copenhagen
	Øerne i øvrigt	Rest of the Islands
	Jylland	Jutland
Table 7.02	<i>Heading:</i>	
	Byretterne	Lower courts
	Hovedstaden	The Copenhagen area
	Øerne i øvrigt	Rest of the Islands
	Jylland	Jutland
	Hele Danmark	All Denmark
	Sø- og handelsretten	The Maritime and commercial court
	Østre landsret	High Court of the Islands
	Vestre landsret	High Court of Jutland
	I alt	Total.
	<i>Front column:</i>	
	Behandlede sager	Proceedings, total
	Sagernes fordeling efter art	Type of cases
	Sager med økonomisk værdi	Financial
	Servitutsager	Easement
	Boligsager	Residential
	Ægteskabssager	Matrimonial
	Faderskabssager	Paternity
	Adoptionssager	Adoptions
	Værgemål	Guardianship
	Umyndiggørelsessager	Incapacitation
	Sager i henhold til bistandsloven § 129	According to section 129 of Social Assistance act

Bilag 3.

Engelsk oversættelse

	Private straffesager	Private claims
	Andre sager	Other civil cases
	Sagernes fordeling efter udfald	Cases by outcome
	Hævede eller afviste	Withdrawn or dismissed
	Forligte i retten under domsforhandling	Settled by conciliation
	Pådomte efter domsforhandling	Decided by the court
Table 7.03	<i>Heading:</i>	
	Hovedstaden	In Copenhagen area
	Øerne i øvrigt	Rest of the Islands
	Jylland	Jutland
	I alt	Total
	<i>Front column:</i>	
	Fogedforretninger i alt	Enforcement proceedings, total
	Begæringer om udlæg, samt arrest og forbud	Petitions for distraint, etc.
	Begæringer om auktion over fast ejendom	Petitions for auctions sales of real property
	Afholdte tvangsauktioner over fast ejendom	Auctions sales of real property
	Begæringer om auktion vedrørende løsøre	Petitions for auctions concerning movable property
	Begæringer om indsættelse i henhold til lov om køb på afbetaling/lov om kreditkøb	Petitions for recovery of property bought on hire purchase
	Begæringer om ind- eller udsættelse i øvrigt	Other cases
	Notarialforretninger	Notarial business
	Tinglysningsforretninger i alt	Registration business, total
	Skøder og andre adkomstdokumenter	Conveyance and title deeds
	Pante-, skadesløs- og høstpantebrev i fast ejendom	Mortgages, real property
	Pante- og skadeløsbreve i løsøre	Mortgages, movable property
	Andre lysninger	Other registration.
Table 7.04	<i>Heading:</i> See table 7.03	
	<i>Front column:</i>	
	Konkurs- og likvidationsboer i alt	Bankruptcy and liquidation, total
	Anmeldte betalingsstandsninger	Suspension of payment
	Indgivne konkursbegæringer	Petitions in bankruptcy
	Afsagte konkursdekreter	Adjudication orders
	Sluttede konkursboer	Bankruptcy proceedings terminated
	Sluttede tvangsakkorder uden for konkurs	Deeds of arrangement
	Sluttede tvangsopløsninger (aktie- og anpartsselskabslovene)	Liquidations
	Sluttede bosondrings-, separations og skilsmisseboer	Divisions of the joint estate of spouses
	Sluttet efter offentlig skiftebehandling	Disposed with adm.
	Sluttet med forlig	Dispute out of court
	Andre boer	Other estates
	Dødsboer	Estates of deceased person
	Boudlæg uden skiftebehandling	Disposed of without adm.
	Udlæg til en efterlevende ægtefælle	Passed to surviving spouse
	Udleveret til hensiddende i uskiftet bo	Undivided possession
	Udleveret til privat skifte	Private adm. out of court
	heraf senere behandlet ved bobestyrer	of which later adm. by executor

Bilag 3.**Engelsk oversættelse**

Udleveret til forenklet privat skifte	Simple adm. out of court
Udleveret til behandling ved bobestyrer	Administered by executor
a.Tastamentarisk bobestyrer	a.Tastamentary executor
b.Insolvente boer	b.Insolvent estates
Begæring om gældssanering	Petitions for restructuring of debts.
Gældssanering meddelt helt eller delvist	Restructuring of debts completely or partial
Sluttede konkursboer i alt	Bankruptcy proceedings terminated
Ingen aktiver	No assets

Bilag 4.

Tidligere publikationer om kriminalstatistik og borgerlig retspleje

Kriminalstatistik					
Statistisk tabelværk	1832/40:	I, 13	1891/96:	V B, 2	
	1841/55:	II, 20	1897/1900:	V B, 4	
	1856/65:	III, 14	1901/05:	V B, 5	
	1866/70:	III, 23	1906/10:	V B, 6	
	1871/75:	IV B, 1	1911/15:	V B, 7	
	1876/80:	IV B, 4	1916/25:	V B, 8	
	1881/85:	IV B, 6	1926/32:	V B, 9	
	1886/90:	IV B, 8			
Statistiske Meddelelser	1933/37:	4, 111, 3	1960:	1963: 4	
	1938/39:	4, 113, 2	1961:	1964: 2	
	1940:	4, 116, 1	1962:	1964: 9	
	1941:	4, 118, 3	1963:	1965: 7	
	1942:	4, 121, 5	1964:	1966: 1	
	1943:	4, 124, 1	1965:	1967: 2	
	1944:	4, 129, 3	1966:	1968: 1	
	1945:	4, 132, 4	1967:	1970: 3	
	1946:	4, 135, 2	1968:	1970: 14	
	1947:	4, 141, 2	1969:	1971: 7	
	1948:	4, 143, 1	1970:	1973: 3	
	1949:	4, 144, 1	1971:	1973: 5	
	1950:	4, 149, 4	1972:	1974: 1	
	1951:	4, 157, 1	1973:	1975: 3	
	1952:	4, 157, 5	1974:	1976: 3	
	1953:	4, 160, 5	1975:	1977: 5	
	1954:	4, 164, 3	1976:	1978: 4	
	1955:	4, 169, 2	1977:	1979: 2	
	1956/58:	1961: 7	1978:	1980: 2	
	1959:	1962:10			
Årspublikationer	Kriminalstatistik 1979 og 1980: 1984:26		Kriminalstatistik 1992: 1994: 4		
	Kriminalstatistik 1981 og 1982: 1985:14		Kriminalstatistik 1993: 1995: 2		
	Kriminalstatistik 1983: 1986:12		Kriminalstatistik 1994: udk. 1996		
	Kriminalstatistik 1984: 1986:15		Kriminalstatistik 1995: udk. 1997		
	Kriminalstatistik 1985: 1987: 8		Kriminalstatistik 1996: udk. 1998		
	Kriminalstatistik 1986: 1988: 8		Kriminalstatistik 1997: udk. 1998		
	Kriminalstatistik 1987: 1988:21		Kriminalstatistik 1998: udk. 1999		
	Kriminalstatistik 1988: 1989:11		Kriminalitet 1999: udk. 2000		
	Kriminalstatistik 1989: 1990:18		Kriminalitet 2000: udk. 2001		
	Kriminalstatistik 1990: 1991:15		Kriminalitet 2001: udk. 2002		
	Kriminalstatistik 1991: 1993: 5		Kriminalitet 2002: udk. 2003		
	Borgerlig Retspleje				
	Statistisk Tabelværk	1863/67:	3. række 15. bind	1891/95:	5. række litra B. nr. 1
		1868/70:	3. række 22. bind	1896/1900:	5. række litra B. nr. 3
1871/72:		3. række 29. bind	1901/05:	5. række litra B. nr. 5	
1873/75:		4 række litra B. nr. 2	1906/10:	5. række litra B. nr. 6	
1876/80:		4. række litra B. nr. 3	1911/15:	5. række litra B. nr. 7	
1881/85:		4. række litra B. nr. 5	1916/25:	5. række litra B. nr. 8	
1886/90:		4. række litra B. nr. 7	1926/35:	5. række litra B. nr. 9	
Statistiske Meddelelser	1936/40:	4. række 117. bind 5. hæfte			
	1941/45:	4. række 135. bind 3. hæfte			
	1946/50:	4. række 146. bind 3. hæfte			

