

Kriminalitet 2003

Criminality 2003



Kriminalitet 2003

Udgivet af Danmarks Statistik

Nov. 2004

62. årgang

Oplag: 500

Danmarks Statistiks trykkeri, København

ISBN 87-501-1429-8

ISSN 1600-843X

Pris: 273,00 kr. inkl. 25 pct. moms

Adresse:

Danmarks Statistik

Sejrøgade 11

2100 København Ø

Tlf. 39 17 39 17

Fax 39 17 39 99

e-post dst@dst.dk

www dst.dk

Signaturforklaring:

- » Gentagelse
- Nul
- 0 } Mindre end ½ af den anvendte enhed
- 0,0 }
- Tal kan efter sagens natur ikke forekomme
- .. Oplysning for usikker til at angives
- ... Oplysning foreligger ikke
- * Foreløbige anslåede tal
- Databrud i en tidsserie. Oplysninger fra før og efter databrudet er ikke fuldt sammenlignelige
- // Databrud i diagrammer
- i.sk. Ikke sæsonkorrigeret
- sk. Sæsonkorrigeret
- r Reviderede tal

Som følge af afrundinger kan summen af tallene i tabellerne afvige fra totalen.

Symbols:

- » Repetition
- Nil
- 0 } Less than half the final digit shown
- 0,0 }
- Not applicable
- .. Available information not conclusive
- ... Data not available
- * Provisional or estimated figures
- Break in a series, which means that data above the line are not fully comparable with data below the line
- // Break in a series (in diagrams)
- i.sk. Not seasonally adjusted
- sk. Seasonally adjusted
- r Revised figures

Due to rounding, the figures given for individual items do not necessarily add up the corresponding totals shown.

© Danmarks Statistik 2004

Enhver form for hel eller delvis gengivelse eller mangfoldiggørelse af denne publikation, uden skriftligt samtykke fra Danmarks Statistik, er forbudt efter gældende lov om ophavsret.

Undtaget herfra er citatretten, der giver ret til at citere, med angivelse af denne publikation som kilde, i overensstemmelse med god skik og i det omfang, som betinges af formålet.

Forord

Kriminalitet er den årlige publikation med kriminalstatistik for Danmark (eksklusiv Grønland og Færøerne). Publikationen er i skiftende udformninger udkommet siden 1832. *Kriminalitet 2003* indeholder både tekst og tabeller fra kriminalstatistikens forskellige områder, lige fra anmeldelser og ofre til strafferetlige afgørelser og fængslinger.

Tekstdelen omhandler kriminalitetsudviklingen fra 1993 til 2003. Det drejer sig om anmeldte overtrædelser af straffelov og særlove, ofre for straffelovsforbrydelser, strafferetlige afgørelser og retternes virksomhed. Endvidere belyses personer med strafferetlige afgørelser og tidligere kriminalitet. Endelig gives en redegørelse for statistikens grundbegreber og kilder.

Tabeldelen indledes med en række oversigtstabeller, efterfulgt af tabeller om anmeldte straffelovs- eller særlovsovertrædelser, samt ofre for straffelovsforbrydelser. Endvidere vises detaljerede tabeller om strafferetlige afgørelser og de personer, der har begået kriminaliteten, herunder opgørelse af overtræderens sociale baggrund, samt eventuel tidligere kriminalitet. Endelig findes særlige tabelafsnit om fængslinger og om retternes virksomhed.

Kriminalstatistikken omfatter overtrædelser af straffelov, færdselslov og andre særlove. Opdelingen i straffelovskategorier, som er benyttet i tabellerne, er specificeret med hensyn til straffelovens forskellige paragraffer i bilag 3.

Supplerende statistik offentliggøres i serien *Sociale forhold, sundhed og retsvæsen*, Statistiske Efterretninger.

Hæftet er udarbejdet i Danmarks Statistiks kontor for Social og Sundhed af fuldmægtig Ebbe Frørup, kontorfuldmægtig Yvonne Nielsen og overassistent Linda I. Madsen i samarbejde med programmør Arne Würtz.

Danmarks Statistik, november 2004

Jan Plovsing / Carsten Torpe

Preface

»Kriminalitet 2003« is the latest in the series of annual publications containing Danish criminal statistics dating back to 1832. The publication presents both summary and detailed information within the statistical areas relating to crime in Denmark, i.e. from the reported offence and victims to the legal decision and imprisonments.

The *text section* contains a description of the main statistical features of reported criminal trends from 1993 to 2003 - i.e. reported criminal offences, violations of the Danish penal code and special laws, victims of criminal offences, legal decisions and activities of the law courts. Furthermore, persons with legal decisions and previous criminal offences are analysed. Finally, the section contains an account of the principal concepts and sources of the statistics.

The *table section* begins with a number of summary tables, followed by detailed tables concerning reported offences against the penal code, violations of special laws and victims of criminal offences. Furthermore, the section contains detailed tables dealing with legal decisions and the persons who committed the criminal offences, including statistical information on the social background of the offender, and any previous convictions of criminal offences. Finally, there is a separate section dealing with imprisonments and activities of the law courts.

The criminal statistics cover offences against the Danish penal code, violations of the road traffic act and special laws. The classification of criminal offences to the categories applied in the tables is specified in accordance with each section of the Danish penal code in annex 3.

Additional statistics are published in *Sociale forhold, sundhed og retsvæsen* (Social conditions, health and justice), which appears in the series Statistical News.

This publication was prepared by Statistics Denmark's Division for Social and Health under the supervision of Mr. Ebbe Frørup, Ms. Yvonne Nielsen and Ms. Linda I. Madsen in collaboration with Mr. Arne Würtz, programmer.

Statistics Denmark, November 2004

Jan Plovsing / Carsten Torpe

Indholdsfortegnelse

Tekstafsnit	1. Kriminalitetsudviklingen 1993-2003 1.1 Anmeldelser 11 1.2 Ofre for straffelovsforbrydelser..... 17 1.3 Strafferetlige afgørelser 19 1.4 Personer med strafferetlige afgørelser - og tidligere kriminalitet 24 1.5 Retternes virksomhed..... 31 2. Statistikens grundbegreber og kilder 2.1 Kriminalstatistikken..... 33 2.2 Begreber i kriminalstatistikken 35 2.3 Retsplejestatistik..... 37
Tabelafsnit	1 Samlet oversigt 1.1 Anmeldte og opklarede/sigtede straffelovsovertrædelser 1941-2003 40 1.2 Anmeldte straffelovsovertrædelser og anmeldelser med sigtelse 1998-2003 .. 41 1.3 Strafferetlige afgørelser fordelt efter overtrædelsens art 2000-2003 42 1.4 Strafferetlige afgørelser fordelt efter afgørelsestype 1992-2003 43 1.5 Domfældelser til højere straf end bøde 1989-2003 44 1.6 Fængslinger efter dom 1984-2003 45 1.7 Retternes funktion 1989-2003 45 2 Anmeldelser og ofre 2.01 Anmeldte straffelovsovertrædelser og anmeldelser med sigtelse fordelt efter overtrædelsens art og gerningsstedskommune 2003 49 2.02 Anmeldte straffelovsovertrædelser og anmeldelser med sigtelser efter amt og udvalgte kommerne 2003 50 2.03 Anmeldte overtrædelser af særlovgivningen 2003 51 2.04 Ofre fordelt efter overtrædelsens art og alder 2003 (2.04A:I alt) (2.04B:Mænd) (2.04.C:Kvinder) 52 3 Strafferetlige afgørelser 3.01 Afgørelser fordelt efter afgørelsestype, køn og bopælskommune 2003 (3.01A: I alt) (3.01B: straffelovsovertrædelser). 57 3.02 Afgørelser fordelt efter afgørelsestype og alder 2003 (3.02A: I alt) (3.02B: straffelovsovertrædelser) 59 3.03 Afgørelser fordelt efter overtrædelsens art og afgørelsestype 2003 (3.03A: I alt) (3.03 B: Mænd) (3.03C: Kvinder). 61 3.04 Afgørelser fordelt efter overtrædelsens art, køn og bopælskommune 2003 ... 64 3.05 Afgørelser fordelt efter overtrædelsens art og alder 2003 (3.05A:I alt) (3.05B: Mænd) (3.05C: Kvinder). 65 3.06 Afgørelser pr. 100.000 indbyggere fordelt efter køn, alder og afgørelsestype 2003 68 3.07 Afgjorte forhold fordelt efter overtrædelsens art og afgørelsestype 2003 69 3.08 Afgørelser i sager, som kun indeholder et enkelt forhold fordelt efter overtrædelsens art og afgørelsestype 2003 70 3.09 Domfældelser til højere straf end bøde fordelt efter overtrædelsens art, køn og bopælskommune 2003..... 71 3.10 Domfældelser til højere straf end bøde fordelt efter overtrædelsens art og alder 2003 72 3.11 Domfældelser til højere straf end bøde fordelt efter overtrædelsens art og den idømte straf 2003 73 3.12 Ubetingede fængselsstraffe fordelt efter overtrædelsens art og den idømte straf 2003 74 3.13 Domfældelser til højere straf end bøde fordelt efter straffens art og længde,køn samt bopælskommune 2003 (3.13A: I alt) (3.13B: straffelovsovertrædelser) 75 3.14 Domfældelser til højere straf end bøde fordelt efter straffens art og længde samt alder 2003 (3.14A: Ialt) (3.14B: straffelovsovertrædelser) 77 3.15 Kombinerede domme 2003 (3.15A: I alt) (3.15B: straffelovsovertrædelser)... 79 3.16 Bødeafgørelser fordelt efter overtrædelsens art og alder 2003 (3.16A: I alt) (3.16B: Mænd) (3.16C: Kvinder) 80

3.17	Tiltalefrafald fordelt efter overtrædelsens art og alder 2003	83
3.18	Tiltalefrafald fordelt efter overtrædelsens art og køn 2003	84
3.19	Tiltale undladt fordelt efter overtrædelsens art og køn 2003	85
3.20	Frifindelser fordelt efter overtrædelsens art, og alder 2003	86
3.21	Frakendelse af kørekort 2003	87
3.22	Særlovsafgørelser fordelt efter lovens art, køn og bopælskommune 2003.....	88
3.23	Særlovsafgørelser fordelt efter lovens art og alder 2003	89
3.24	Særlovsafgørelser fordelt efter lovens art og afgørelsestype 2003	90
3.25	Domfældelser til højere straf end bøde for overtrædelse af særlovgivningen fordelt efter lovens art og den idømte straf 2003	90
3.26	Afgørelser i 2003 fordelt efter overtrædelsens art og anmeldelsesår	91
3.27	Afgjorte forhold i 2003 fordelt efter overtrædelsens art og anmeldelsesår	92
4	Personer med strafferetlige afgørelser	
4.00	Personer med afgørelser i 2003 efter overtrædelsens art og afgørelsestype ...	95
4.01	Personer med afgørelser 2003 efter overtrædelsens art, køn og bopælskommune 2003	96
4.02	Personer med afgørelser 2003 efter overtrædelsens art og alder 1. juli 2003 (4.02A: I alt) (4.02B: Mænd) (4.02C: Kvinder).....	97
4.03	Personer idømt højere straf end bøde efter overtrædelsens art, køn og bopælskommune 2003.....	101
4.04	Personer idømt højere straf end bøde efter overtrædelsens art og alder 1. juli 2003 (4.04A: I alt) (4.04B: Mænd) (4.04C: Kvinder)	101
4.05	Personer med afgørelser i 2003 efter antallet af forskellige afgørelser	104
4.06	Personer med afgørelser i 2003 efter overtrædelsens art og familieforhold ...	105
4.07	Personer med afgørelser i 2003 efter overtrædelsens art og uddannelse	106
4.08	Personer med afgørelser i 2003 efter overtrædelsens art og indkomsterstat- tende ydelse	107
4.09	Personer med afgørelser i 2003 efter alder og familieforhold	108
4.10	Personer med afgørelser i 2003 efter alder og uddannelse	108
4.11	Personer med afgørelser i 2003 efter alder og indkomsterstattende ydelse	108
4.12	Personer med afgørelser 2003 efter overtræderens nationalitet	109
4.13	Personer med afgørelser 2003, efter overtræderens nationale tilhørsforhold ..	110
5	Personer med tidligere kriminalitet	
5.01	Personer med frihedsstraf i 2003 og afstanden til seneste tidligere frihedsstraf i 2003-1998	113
5.02	Personer med frihedsstraf i 2003 og antallet af tidligere frihedsstraffe i 2003- 1998	114
5.03	Personer med frihedsstraf i 2003 og tidligere frihedsstraf 2003-1998 efter alder og køn	115
5.04	Personer med frihedsstraf i 2003 og tidligere frihedsstraf i 2003-1998 efter bopælskommune 2003.....	116
5.05	Personer med frihedsstraf i 2003 og i 2003-1998 efter afgørelsen i 2003	117
5.06	Personer med frihedsstraf i 2003 og tidligere frihedsstraf 2003-1998 efter overtrædelsens kategori ved seneste tidligere frihedsstraf	118
6	Fængslinger	
6.01	Fængslinger efter dom fordelt efter anstalt mv., køn og bopælskommune 2003	121
6.02	Fængslinger efter dom fordelt efter anstalt mv. og alder 2003.....	121
6.03	Fængslinger og det gennemsnitlige daglige belæg fordelt efter anstalt mv. og indsættelsesgrund 2003	122
6.04	Antal anholdelser 2003 efter overtrædelsens art samt alder og køn	123
6.05	Varetægtsfængslinger 2003 efter overtrædelsens art og alder	124

7 Retternes virksomhed

7.01	Antallet af pådømte straffesager i 1. instans i de enkelte byretskredse og ved landsretterne 2003.....	126
7.02	Civile retssager 2003.....	127
7.03	Foged-, notarial- og tinglysningsforretninger 2003.....	128
7.04	Konkurs-, akkord- og dødsboer 2003	128

Bilag

Bilag

1.	Variable i statistikgrundlaget fra registre	130
2.	Inndelingskriterier anvendt i tabellerne	131
3.	Engelsk oversættelse	136
4.	Tidligere publikationer om kriminalstatistik og borgerlig retspleje.....	157

**Tekst-
afsnit**

1. Kriminaliteten i 2003 og i perioden 1993-2003

1.1 Anmeldelser

1.1.1 Anmeldte straffelovsovertrædelser

Anmeldte straffelovsovertrædelser

Anmeldte straffelovsovertrædelser omfatter alle overtrædelser af straffeloven, som er anmeldt til politiet. Straffelovens forskellige kapitler er i kriminalstatistikken samlet i fire hovedgrupper med betegnelserne sædelighedsforbrydelser, voldsforbrydelser, ejendomsforbrydelser og øvrige straffelovsforbrydelser. Indplaceringen af straffelovens enkelte paragraffer under de fire hovedgrupper, fremgår af bilag 2.

Færre anmeldelser i 2003

I 2003 blev der anmeldt 486.000 straffelovsovertrædelser mod 492.000 i 2002, - et fald på 1,1 pct. i forhold til 2002. De lidt over 5.000 færre anmeldelser i 2003 lå primært indenfor ejendomsforbrydelser, ligesom sædelighedsforbrydelser havde færre anmeldelser, mens voldsforbrydelser steg med knap 1.000 anmeldelser, jf. oversigtstabel 1.01.

Oversigtstabel 1.01

Anmeldte og sigtede straffelovsovertrædelser. 2002-2003

	2002		2003		Ændring i antal Anmeldelser 2002-2003
	Anmeldelser i alt	Heraf med sigtelse pct.	Anmeldelser i alt	Heraf med sigtelse pct.	
Straffelovsovertrædelser i alt	491 511	17,7	486 174	18,1	-1,1
Sædelighedsforbrydelser i alt	2 919	60,8	2 758	63,1	-5,5
Voldtægt og lignende	500	62,4	472	63,6	-5,6
Blufærdighedskrænkelser	1 680	50,8	1 513	53,1	-9,9
Voldsforbrydelser i alt	16 825	79,5	17 706	80,0	5,2
Vold e.l. mod off. myndighed	2 279	92,3	2 426	90,8	6,5
Drab og forsøg herpå	211	90,5	223	93,3	5,7
Vold mod privat person	10 332	77,3	10 894	78,3	5,4
Heraf: Grov vold	1 366	81,3	1 487	83,1	8,9
Trusler	3 391	75,8	3 576	76,6	5,5
Ejendomsforbrydelser i alt	463 479	14,0	457 759	14,3	-1,2
Dokumentfalsk	5 740	76,5	5 551	80,9	-3,3
Indbrud i alt	103 215	7,0	100 991	7,3	-2,2
Banker, forretninger mv.	49 044	6,9	49 178	7,4	0,3
Villaer, lejligheder mv.	35 557	8,4	33 879	8,5	-4,7
Fritidshuse, garager mv.	18 215	4,4	17 934	4,7	-1,5
Tyveri	187 272	16,1	186 157	16,9	-0,6
Bedrageri	7 646	72,5	6 998	71,1	-8,5
Røveri	3 238	41,6	3 181	40,8	-1,8
Brugstyveri af bil	27 674	14,1	23 713	15,2	-14,3
Brugstyveri af motorcykel	1 424	9,6	1 433	9,4	0,6
Brugstyveri af knallert	8 292	9,7	8 891	10,0	7,2
Brugstyveri af cykel	68 814	1,2	69 594	1,1	1,1
Brandstiftelse	1 136	40,1	1 165	36,8	2,6
Andre forbrydelser i alt	8 288	78,6	7 951	82,0	-4,1
Salg af narkotika	767	94,5	777	96,4	1,3
Smugling af narkotika	261	85,1	296	95,9	13,4

Over 90 pct. er ejendomsforbrydelser

Hovedparten eller 94 pct. af de anmeldte straffelovsovertrædelser udgjordes også i 2003 af ejendomsforbrydelser. Herudover udgjorde anmeldte voldsforbrydelser 3,6

pct. og sædelighedsforbrydelser 0,6 pct. Størstedelen eller over 80 pct. af ejendomsforbrydelserne var såkaldte berigelsesforbrydelser, dvs. *tyverier* (41pct.), *indbrud* (22 pct.) og *brugstyveri af fx bil eller cykel* (23 pct.), jf. oversigtstabel 1.01.

Under en femtedel af anmeldelserne får rejst en sigtelse

I 2003 blev der rejst sigtelse over for 18,1 pct. af de anmeldte straffelovsovertrædelser (dvs. at politiet har sigtet en person, men ikke rejst tiltale), mens det i 2002 gjorde sig gældende for 17,7 pct. Sigtelsesprocenten har været faldende. Igennem 1980-erne og 1990-erne lå sigtelsesprocenten dog nogenlunde fast omkring de 20 pct., mens der i 1940'erne og 1950'erne blev rejst sigtelse over for mere end 40 pct. af anmeldelserne, jf. tabel 1.1 i tabelafsnittet.

Sigtelsesprocenten varierer efter forbrydelsens art

Om der bliver rejst sigtelse i forbindelse med en anmeldelse - og sagen i sidste ende opklares - hænger ofte sammen med forbrydelsens art. Der rejses hyppigere sigtelser overfor den alvorlige personkriminalitet. Sigtelsesprocenten for voldsforbrydelser lå således på 80 pct., herunder på 93 pct. for drab og forsøg på drab. Derimod rejses der i langt mindre omfang sigtelser over for anmeldte ejendomsforbrydelser. Her lå den gennemsnitlige sigtelsesprocent i 2003 på 14 pct., med 7 pct. for indbrud og 1 pct. for cykeltyverier, jf. oversigtstabel 1.01.

Oversigtstabel 1.02

Anmeldte straffelovsovertrædelser 1993-2003 pr. 100.000 indbyggere

	I alt	Sædelighedsforbr.	Voldsforbr.	Ejendomsforbr.	Andre forbr'
2003	11 117	63	405	10 468	182
2002	11 259	67	385	10 617	190
2001	10 847	63	362	10 254	169
2000	11 579	64	348	11 004	163
1997	12 237	62	313	11 712	151
1995.	12 467	64	309	11 935	159
1993	12 710	69	313	12 175	153

Anm. Pr. 100.000 indbyggere 15 år og derover.

Færre anmeldelser i alt pr. 100.000 indbyggere i 2003

Antallet af anmeldte straffelovsovertrædelser pr. 100.000 indbyggere faldt i 2003 til 11.117 fra 11.259 i 2002, jf. oversigtstabel 1.2. Indenfor den seneste 10-årsperiode er hyppigheden for anmeldelser i alt faldet fra 12.700 i 1993 til 11.100 i 2003. Nedgangen har primært ligget under ejendomsforbrydelser, der er faldet fra 12.700 anmeldelser pr. 100.000 indbyggere i 1993 til 11.300 i 2003. Derimod er hyppigheden steget for både voldsforbrydelser og andre straffelovsforbrydelser. Således er hyppigheden steget med knapt 30 pct. for anmeldte voldsforbrydelser i perioden 1993-2003. Endelig er hyppigheden for sædelighedsforbrydelser næsten uændret siden 1993, jf. oversigtstabel 1.02.

Oversigtstabel 1.03

Bymæssighed og anmeldte straffelovsovertrædelser pr. 100 000 indbyggere

	I alt 2002	I alt 2003	Sædelighedsforbrydelser	Voldsforbrydelser	Ejendomsforbrydelser	Andre forbrydelser
Hele landet	11 259	11 117	63	405	10 468	182
Hovedstadsområdet	14 420	14 373	63	440	13 595	275
De fem største provinskommuner	14 814	14 026	73	560	13 186	207
Kommuner med by over 10 000 indbyggere	12 141	12 073	76	453	11 356	188
Øvrige kommuner	7 037	7 119	48	277	6 684	110

Anm. Pr. 100.000 indbyggere 15 år og derover

Kriminalitet og bymæssighed

I oversigtstabel 1.03 opdeles landets kommuner efter bymæssighed, og her fremgår det, at kriminaliteten varierer efter bymæssighed. Kriminaliteten pr. 100.000 indbyggere er således højest i de egentlige byområder og lavest i landets mindre kommuner og mindre/mindste byer.

Anmeldelser 1993-2003 Det samlede antal anmeldte straffelovsovertrædelser har siden 1993-1994 været vigende. Siden 1993 er antallet af anmeldelser gået fra knapt 550.000, til lidt under 500.000 i 2003. Nedgangen har ligget indenfor ejendoms- og berigelsesforbrydelser, der udgør hovedparten af straffelovsanmeldelserne. Derudover har voldsforbrydelser vist en stigende tendens, mens sædelighedsforbrydelser har været mere uforandret, jf. figur 1.01 og 1.02 samt oversigtstabel 1.04.

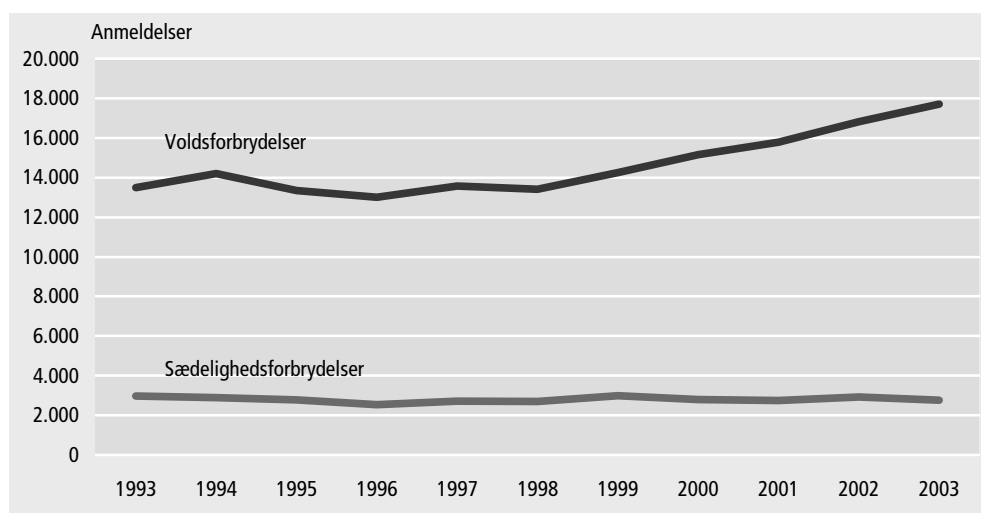
Oversigtstabel 1.04 **Anmeldte straffelovsovertrædelser. 1993-2003**
Indeks: 1993=100

	1993	1995	1997	2000	2001	2002	2003
Straffelovsovertrædelser i alt	546 894	538 963	531 102	504 231	473 290	491 511	486 174
	Indeks						
Straffelovsovertrædelser i alt	100	99	97	92	87	90	89
Sædelighedsforbrydelser	100	93	91	94	92	98	93
Voldsforbrydelser	100	99	101	112	117	125	131
Ejendomsforbrydelser	100	98	97	91	85	88	87
Andre forbrydelser	100	104	99	107	112	126	121

Sædelighedsforbrydelser Antallet af anmeldte sædelighedsforbrydelser lå i 2003 på 2.758 mod 2.919 i 2002, svarende til et fald på 5,5 pct. Herunder faldt antallet af anmeldte voldtægter fra 500 i 2002 til 472 i 2003 (-5,6 pct.), og antallet af blufærdighedskrænkelser faldt fra 1.680 i 2002 til 1.513 i 2003 (-9,9 pct.).

Det årlige antal anmeldte sædelighedsforbrydelser har i perioden 1993-2003 ligget relativt stabilt mellem 2500 og 3000 årlige anmeldelser, jf. figur 1.01. I 2003 steg sigtelsesprocenten til 63,1 fra 60,8 pct. i 2002. Sigtelsesprocenten for sædelighedsforbrydelser har generelt været stigende gennem de sidste 10 år - fra fx 52,5 pct. i 1993 til 63,1 pct. i 2003.

Figur 1.01 **Anmeldte sædeligheds- og voldsforbrydelser. 1993-2003**



Voldsforbrydelser Der blev i alt anmeldt 17.706 i 2003, mod 16.825 i 2002, en stigning på knapt 900 anmeldelser eller 5,2 pct. i 2003. Antallet af anmeldte voldsforbrydelser er siden 1998 steget fra 13-14.000 anmeldelser årligt, til 17.700 i 2003, jf. figur 1.01.

Vold mod privatperson Vold mod privatperson (Straffeloven § 244-246) udgør knapt to trediedel (62 pct.) af samtlige voldsanmeldelserne. I alt var der 10.894 anmeldelser om vold mod privatperson i 2003 mod 10.332 i 2002, svarende til en stigning på 5,4 pct. Vold mod privatperson omfatter både den simple vold (86 pct.), alvorligere vold (13 pct.) og særlig alvorlig vold (0,4 pct.). Ved alvorligere eller særlig alvorlig vold, er volden brutal eller livstruende. Både simpel vold og alvorligere vold har været stigende inden for de sidste 10 år, jf. oversigtstabel 1.05.

Oversigtstabel 1.05

Anmeldelser af vold mod privatperson. 1993-2003
Indeks: 1993=100

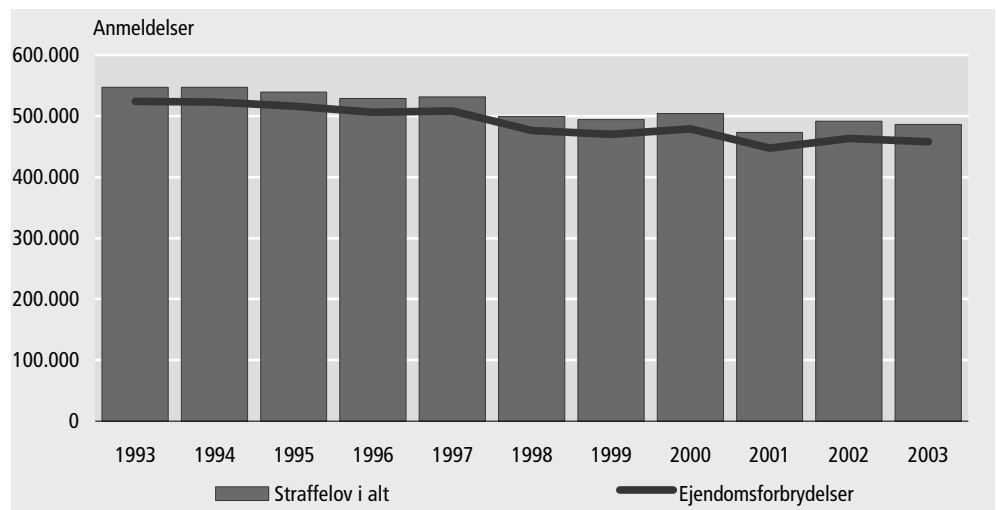
	1993	1995	1997	2000	2001	2002	2003
Vold mod privatperson	100	93	94	105	108	111	117
Simpel vold (§ 244)	100	92	93	102	105	107	112
Alvorligere vold (§ 245)	100	98	102	139	143	151	164
Særlig alvorlig vold (§ 246) . .	100	100	47	100	74	95	95

I 2003 blev der i alt anmeldt 223 drab eller forsøg på drab, mod 211 i 2002, jf. oversigtstabel 1.01. Antallet af anmeldte drab har i de sidste 10 år ligget mellem 205 og 274. Anmeldelser af vold eller lignende mod offentlig myndighed steg 6,5 pct. i 2003 til 2.426 fra 2.279 i 2002. Vold eller lignende mod offentlig myndighed er steget fra 1.000 anmeldelser i 1993 til 2.400 i 2003.

Ejendomsforbrydelser

Ejendomsforbrydelser eller berigelsesforbrydelser udgør over 90 pct. af alle straffelovsanmeldelser. I 2003 omfattede de i alt 457.759 anmeldelser mod 463.479 i 2002 - et fald på 1,2 pct. eller knapt 6.000 færre anmeldelser i 2003. Ejendomsforbrydelserne har indenfor det seneste tiår været faldende, fra 523.000 i 1993 til 460.000 i 2003.

Figur 1.02

Anmeldte straffelovsforbrydelser i alt og ejendomsforbrydelser. 1993-2003


De største overtrædelsesområder under ejendomsforbrydelser er indbrud og tyveri med omkring 100.000 og 185.000 anmeldelser årligt. I 2003 lå antallet af anmeldte indbrud på 100.991 anmeldelser mod 103.215 i 2002 - svarende til et fald på 2,2 pct. Indbrud i villaer og lejligheder faldt med 4,7 pct. til 33.879 anmeldelser. Tyverier lå på 186.157 anmeldelser i 2003, svarende til et lille fald i forhold til 2002 på 0,6 pct. I alt var der 21.410 anmeldte butikstyverier i 2003, svarende til en stigning på 5 pct.

I 2003 faldt antallet af anmeldte røverier med knapt 2 pct. til 3.181 anmeldelser mod 3.238 i 2002. Endvidere faldt brugstyveri af bil med 14 pct. til i alt 23.713 anmeldelser i 2003. Brugstyveri af bil er faldet med over 10.000 anmeldelser el. 32 pct. igennem de seneste 10 år - fra knapt 35.000 anmeldelser i 1993 til knapt 24.000 i 2003.

Andre forbrydelser

'Andre forbrydelser' omfatter de resterende straffelovsforbrydelser, som ikke er omfattet af ovenstående tre hovedgrupper, dvs. kapitel 12-22 i straffeloven om forbrydelser mod statsforfatningen eller offentlig myndighed, falsk forklaring og anklage, almenfarlige forbrydelser (fx kriminalitet vedr. narkotika), jf. bilag 3. I alt blev der anmeldt 7.951 andre forbrydelser i 2003 - et fald på 4,1 pct. i forhold til 2002.

Yderligere tabeller

Mere detaljerede tabeller om anmeldte straffelovsovertrædelser i tabelafsnit 2.

1.1.2 Anmeldte særlovsovertrædelser

Særlove Særlovene omfatter en lang række enkeltstående love, vedrørende områder uden for straffeloven, men under det strafferetlige system, hvor overtrædelse kan medføre bøde- eller frihedsstraf. Blandt de mere end hundrede særlove kan nævnes politivedtægten, lov om euforiserende stoffer, udlændingeloven, våbenloven, skatte-, told- og afgiftslovene og miljølovene. Færdselsloven er også en særlov, men er ikke omfattet af anmeldelsesstatistikken. Derimod indgår den i statistikken om strafferetlige afgørelser (afsnit 1.3).

Uændret antal anmeldte særlovsovertrædelser Antallet af anmeldte særlovsovertrædelser lå i 2003 på 66.050, svarende til en stigning på 6,3 pct. i forhold til 2002, hvor antallet af anmeldte særlovsovertrædelser lå på 62.148, jf. oversigtstabel 1.06.

Oversigtstabel 1.06 **Anmeldte særlovsovertrædelser. 2002-2003**

	2002	2003	Ændring i antal anmeldelser 2002-2003
	antal		pct.
Særlovsovertrædelser i alt	62148	66050	6,28
Lov om euforiserende stoffer	12 104	13 434	10,99
Udlændingeloven	7 791	8 202	5,28
Våbenloven	5 919	6 327	6,89
Brandundersøgelse/brandlovgivningen	4 132	4 486	8,57
Politivedtægten	10 910	11 978	9,79
Miljøloven og andre love vedrørende miljø	3 291	3 172	-3,62
Dyreværnsloven og a. love vedr. dyr, jagt mv. ...	4 783	4 940	3,28
Arbejds miljølovgivningen mv.	2 843	2 386	-16,07
Særlovgivningen i øvrigt	10 375	11 125	7,23

Lov om euforiserende stoffer Lov om euforiserende stoffer (lov om forbud mod bl.a. køb, salg, forarbejdning eller besiddelse af forbudte stoffer med euforiserende virkning) er den særlov, der sammen med politivedtægten, har flest anmeldte overtrædelser. I 2003 var antallet af anmeldelser vedr. lov om euforiserende stoffer i alt 13.434 mod 12.104 anmeldelser i 2002, svarende til en stigning på 11 pct.

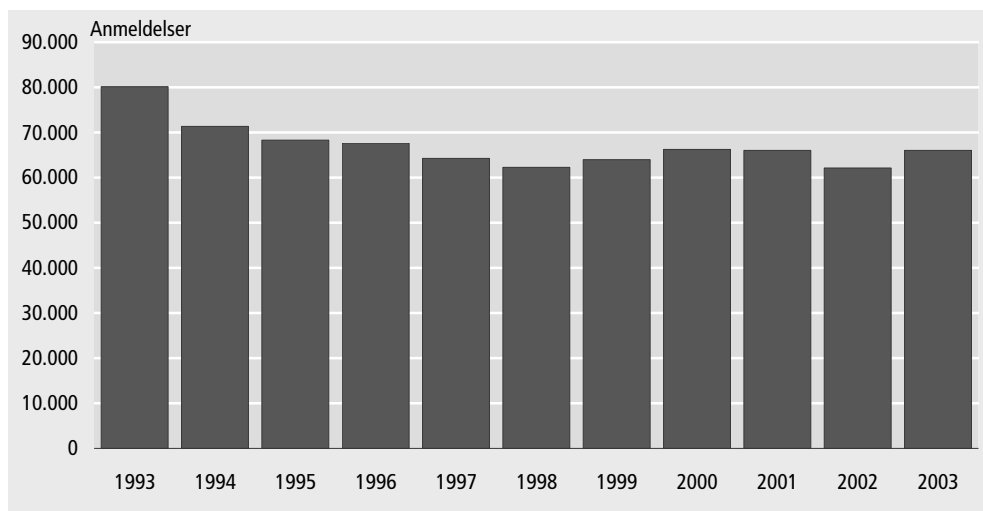
Politivedtægten Politivedtægten som er gældende for den enkelte politikreds, omfatter bestemmelser om opretholdelse af lov og orden (herunder optog og møder), offentlige forlystelser, forebyggelse af fare og ulempe for færdslen mv. samt renholdelse af veje mv. Anmeldte overtrædelser af politivedtægten steg i 2003 med 10 pct. til i alt 11.978 anmeldelser.

Udlændingeloven Udlændingeloven (lov om udlændinges indrejse og ophold i Danmark, herunder arbejds- og opholdstilladelse samt udvisning eller afvisning) havde i 2003 i alt 8.202 anmeldelser eller 5,3 pct. flere anmeldelser end i 2002, hvor anmeldelsestallet lå på 7.791, mens antallet i 2001 lå på 10.100 anmeldelser.

Våbenloven I alt var der 6.327 anmeldte overtrædelser af våbenloven i 2003, en stigning på 6,9 pct. i forhold til 2002 med i alt 5.919 anmeldelser. Våbenloven angiver regler for besiddelse af våben (herunder stikvåben), ammunition og eksplosivstoffer, har i de senere år haft et faldende antal anmeldelser, jf. figur 1.4.

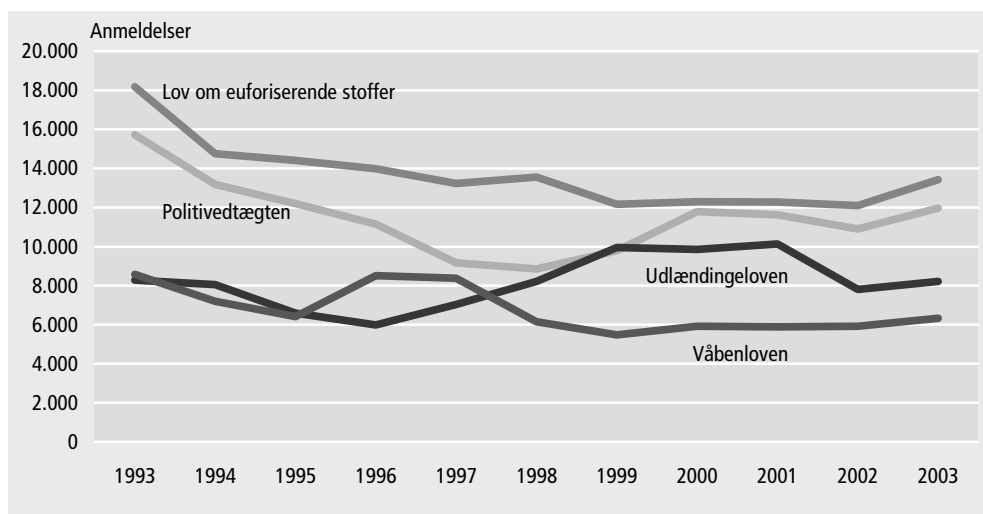
Falden tendens i antal anmeldte særlovsovertrædelser I de seneste 10 år har antallet af anmeldte særlovsovertrædelser været faldende. I 1993 toppede antallet af anmeldelser med 80.000, men har siden 1995 ligget under 70.000 anmeldelser årligt, jf. figur 1.3. Faldet i antal anmeldte særlovsovertrædelser siden 1993, har vist sig tydeligt indenfor de store lovområder, som lov om euforiserende stoffer og politivedtægten, jf. figur 1.4.

Figur 1.03 Anmeldte overtrædelser af særlovene. 1993-2003



Antallet af anmeldte overtrædelser af lov om euforiserende stoffer er således 4.800 anmeldelser lavere i 2003 end i 1993, ligesom antallet af anmeldte overtrædelser af politivedtægten er 3.700 anmeldelser lavere i 2003 end i 1993. Politivedtægten og lov om euforiserende stoffer udgør over en trediedel (38,5 pct. i 2003) af særlovsanmeldelserne.

Figur 1.04 Særlove med flest anmeldte overtrædelser. 1993-2003



Omvendt har antallet af anmeldte overtrædelser af udlændingeloven været stigende gennem perioden, hvor antallet toppede i årene 1999-2001, for siden i årene 2002-2003 at finde tilbage til niveauet for 1993-1994.

Endelig har anmeldelsestallet for overtrædelser af våbenloven gennemgående været stigende siden 1997, for så igen at vise en lille stigning i 2003, jf. figur 1.04.

Yderligere tabeller

Mere detaljerede tabeller om anmeldte særlovsovertrædelser i tabelafsnit 2.

1.2 Ofre for straffelovsforbrydelser

Ofre Afsnittet omfatter ofre til politianmeldte straffelovsforbrydelser. Der er dog kun tale om ofre til den del af straffeloven, der omfatter den personfarlige kriminalitet (hvor offeret er direkte konfronteret med lovovertræderen). Dvs. stort set alle sædeligheds- og voldsforbrydelser samt enkelte kategorier af henholdsvis ejendomsforbrydelser og andre straffelovsforbrydelser, som bl.a. taske- og tricktyverier, røverier samt overtrædelser af politiudstedte advarsler. Statistikken blev første gang offentliggjort for 2001.

Oversigtstabel 1.07 **Ofre for straffelovsforbrydelser. 2003**

	I alt	Mænd	Kvinder	Uoplyst køn
2002 i alt	45 826	19 345	25 590	891
2003 i alt	50 088	20 752	28 068	1 268
Sædelighedsforbrydelser	2 701	265	2 407	29
Voldtægt mv.	467	5	478	7
Blufærdighedskrænkelser	1 643	137	1 490	16
Voldsforbrydelser	16 900	11 192	5 570	138
Vold e.l. mod off. myndighed	1 173	715	455	3
Drab og forsøg herpå	225	149	72	4
Vold mod privat person	11 478	7 971	3 388	119
Trusler	3 574	2 086	1 478	10
Ejendomsforbrydelser	29 660	9 104	19 456	1 100
Tasketyverier	2 609	313	2 252	44
Tyveri fra lomme/taske	23 804	6 698	16 093	1 013
Tricktyveri i beboelse	742	172	570	.
Røveri	2 234	1 693	498	43
Andre straffelovsforbrydelser	827	191	635	1
Overtrædelse af politiudstedt advarsel	805	175	629	1

De 50.088 offerindberetninger i 2003 omfattede 20.752 mænd, 28.068 kvinder og 1.268 med køn uoplyst. I alt var der 2.701 ofre for sædelighedsforbrydelser, 16.900 ofre for voldsforbrydelser, 29.660 ofre for ejendomsforbrydelser og endelig 827 ofre for andre straffelovsforbrydelser.

Ofre for sædelighedsforbrydelser Knap 90 pct. af de 2.701 ofre for sædelighedsforbrydelser i 2003 var kvinder, mens stort set alle de personer, der får en strafferetlig afgørelse i forbindelse med en sædelighedsforbrydelse er mænd. I 2003 var andelen af mænd med en afgørelse vedrørende sædelighedsforbrydelse således 99 pct., og andelen af kvinder kun 1 pct.

Oversigtstabel 1.08 **Ofre for straffelovsforbrydelser efter alder. 2003**

	I alt	0-9 år	10-19 år	20-29 år	30-39 år	40-49 år	50-59 år	60-69 år	70-79 år	80-år
2002 ofre i alt	45.826	642	8 906	11 115	7 701	5 995	4 720	2 777	2 278	1 692
2003 ofre i alt	50 088	669	9 438	11 703	8 394	6 695	5 223	3 470	2 698	1 798
Sædelighedsforbr.	2 701	450	1 333	449	216	150	58	22	13	10
Voldsforbrydelser	16 900	184	3 929	4 833	3 626	2 554	1 319	343	84	28
Ejendomsforbr.	29 660	26	4 124	6 281	4 323	3 764	3 723	3 071	2 592	1 756
Andre straf.l.forbr.	827	9	52	140	229	227	123	34	9	4

Anm. Alder på gerningstidspunktet.

Ofrene for sædelighedsforbrydelser var gennemgående yngre, gennemsnitligt under 20 år, mens gerningsmanden (m/K) gennemsnitligt var omkring 35 år. Mange af de yngste ofre for sædelighedsforbrydelser i 2003 havde været udsat for blufærdighedskrænkelser af forskellig art. Det drejede sig om i alt 39 drenge under 10 år og 162 piger, hvoraf henholdsvis 5 drenge og 12 piger var under 5 år.

Ofre for voldsforbrydelser I alt var der indberettet 16.900 ofre for voldsforbrydelser i 2003. Langt over halvde- len (66 pct.) af ofrene for voldsforbrydelser var mænd, mens næsten alle de personer (92 pct.), som fik en strafferetlig afgørelse i forbindelse med voldsforbrydelser i 2003, var mænd.

Over to trediedel eller 11.478 af voldsfrene havde været udsat for vold mod privat- person og heraf knapt 9.900 for simpel vold. Knapt 70 pct. af ofrene for vold mod privatperson var mænd med en gennemsnitsalder på 28 år.

Antallet af ofre for vold eller lignende mod offentlig myndighed omfattede i alt 1.173 indberetninger, jf. oversigtstabel 1.5. Antallet er dog meget undervurderet, idet knapt 1.100 offerindberetninger om vold eller lignende mod nogen i offentlig tjeneste ikke indeholdt oplysninger om hverken alder eller køn.

Oversigtstabel 1.09 **Ofrenes gennemsnitsalder i 2003 og 2002**

	2003		2002	
	Mænd	Kvinder	Mænd	Kvinder
	gennemsnitlig alder			
Ofre for straffelovsforbrydelser i alt ...	33	41	32	40
Sædelighedsforbrydelser i alt	13	20	13	20
Voldtægt	12	25	-	24
Voldsforbrydelser i alt	30	32	30	32
Vold mod tjenestemand i funktion	43	42	43	41
Vold mod privatperson	28	31	28	31
Ejendomsforbrydelser i alt	36	46	35	46
Trickyveri i beboelse	71	78	73	80
Andre straffelovsforbrydelser i alt	46	37	45	40

Anm. Alder på gerningstidspunktet.

Ofre for ejendomsforbrydelser Statistikken om ofre omfatter kun en mindre del af ejendoms- eller berigelsesforbry- delserne, som fx tasketyverier, trickyveri, åger, afpresning og røveri. Af de i alt 29.660 offerindberetninger vedrørende ejendomsforbrydelser var i alt 23.804 ofre for tyverier fra taske eller lomme, og heraf udgjorde de kvindelige ofre i alt to trediedel. Endvidere havde 570 kvinder og 172 mænd været udsat for trickyverier i beboelse. Gennemsnitligt var de kvindelige ofre for trickyverierne 78 år og de mandlige 71 år.

Oversigtstabel 1.10 **Ofre efter antallet af forbrydelser de har været udsat for 2003 og 2002**

	Antal ofre		Antal forbrydelser		
	Personer	Én gang	2 gange	3 gange	4 el. flere gange
2002 i alt	41 209	38 779	1 903	330	197
2003 i alt	44 768	42 000	2 191	368	293
Sædelighedsforbrydelser ..	2 415	2 160	178	39	36
Voldsforbrydelser	14 436	12 640	1 406	263	120
Ejendomsforbrydelser	27 631	27 016	556	49	9
Andre straffelovsforbr.	286	184	51	17	30

Ofre udsat for flere forbrydelser De 50.088 offerindberetninger med personoplysninger omfattede i alt 44.768 forskel- lige personer, idet nogle personer har været ofre for mere end én forbrydelse i løbet af 2003. Af de i alt 44.768 offerpersoner havde de 42.000 været udsat for én forbrydelse i løbet af 2003, mens 2.191 havde været udsat for to forbrydelser, og 661 for tre eller flere forbrydelser. Blandt ofrene for sædeligheds- eller voldsforbrydelser havde mel- lem 10-12 pct. været ofre 2 eller flere gange i løbet af 2003, mens dette kun gjaldt for 2 pct. af ofrene for ejendomsforbrydelser, jf. oversigtstabel 1.10.

Yderligere tabeller Mere detaljerede tabeller om ofre for straffelovsforbrydelser i tabelafsnit 2.

1.3 Strafferetlige afgørelser

1.3.1. Afgørelser

13.000 flere afgørelser i 2003

Der blev truffet 161.700 strafferetlige afgørelser i 2003, hvilket er knapt 13.000 eller 8,6 flere end i 2002. Stigningen i 2003 afløste et fald i 2002 på 9,7 pct. i forhold til 2001. Både stigningen i 2003 og nedgangen i 2002 skyldes primært flere eller færre afgørelser indenfor færdselslovens område. Siden 1994 med knapt 173.000 afgørelser, har antallet af strafferetlige afgørelser stort set ligget mellem 160-165.000 årligt.

Over halvdelen af afgørelserne vedrørte færdselsloven

Af de 161.700 afgørelser i 2003 vedrørte 88.800 færdselslovsovertrædelser, 53.900 straffelovsovertrædelser og de resterende 18.900 overtrædelser af andre særlove. Andelen af færdselslovsovertrædelser har indenfor den seneste tiårsperiode været jævnt stigende, men har ligget lidt lavere i både 2002 og 2003, jf. oversigtstabel 1.11. Antallet af færdselslovsovertrædelser er generelt undervurderet, idet kun bøder på mere end 1.500,- kr. indgår i opgørelsen (indtil 1.7.2001 var grænsen 1.000,-kr.).

Oversigtstabel 1.11

Strafferetlige afgørelser. 1993-2003

	1993	1995	1997	2000	2001	2002	2003
	antal						
Afgørelser i alt	168 157	165 566	159 146	165 487	164 872	148 903	161 714
	pct.						
Lovområde	100	100	100	100	100	100	100
Straffeloven	37	37	35	32	32	36	33
Færdselsloven	49	51	53	58	58	54	55
Andre særlove	14	13	12	10	10	10	12
Afgørelsestype	100	100	100	100	100	100	100
Ubetinget frihedsstraf	9	8	9	7	6	7	7
Betinget frihedsstraf	5	5	5	6	8	8	8
Bøde	73	75	74	76	74	71	71
Tiltalefrafald	2	2	2	2	2	2	2
Tiltale undladt	10	9	9	9	9	10	11
Anden afgørelse	-	0	0	0	0	1	0
Frifindelse	1	1	1	1	1	1	1
Køn mv.	100	100	100	100	100	100	100
Mænd	83	84	83	82	83	84	84
Kvinder	15	15	15	16	15	14	14
Virksomheder	1	2	2	2	2	2	2

Andelen af domme til frihedsstraf svagt stigende

Antallet af domme til frihedsstraf lå i 2003 på 23.500 afgørelser mod 22.600 i 2002 og 20.500 i 2001. En stigning på 4,2 pct. i 2003. Ligeledes steg bødeafgørelser til 115.600 fra 105.800 i 2002. Knapt 20.000 fik tilkendt tiltalefrafald eller tiltale undladt (retsplejeloven § 723 og § 722) og knapt 1.900 blev frikendt.

Over 70 pct. var bødeafgørelser

I 2003 var 72 pct. af de strafferetlige afgørelser bøder. 83.500 af de i alt 115.600 bødeafgørelser hidrører fra overtrædelser af færdselsloven – hvor 94 pct. af de 88.800 afgørelser i 2003 var bøder. Andelen af bødeafgørelser har det meste af perioden 1993-2003 været svagt stigende, men siden 2001 vigende. Nedgangen skal ses i relation til at grænsen for færdselsbøder der indgår i kriminalstatistikken pr. 1. juli 2001 blev hævet fra 1.000 kr. til 1.500 kr.

Svagt faldende andel kvindelige lovbrydere

Mændene udgør hovedparten af lovbryderne med en andel på over 80 pct. Kvindernes andel har indtil 2001 været svagt stigende, men er faldet fra 16 pct. i 2000 til 14 pct. i 2002 og 2003, jf. oversigtstabel 1.10. Kvindernes andel af straffelovsovertrædelser lå i 2003 på 17 pct. og af færdselslovsovertrædelserne på 14 pct., mens andelen i 1993 lå på henholdsvis 20 pct. og 13 pct.

Fordelingen mellem kønnene er forskellig indenfor de forskellige overtrædelseskategorier. Indenfor straffeloven havde kvinderne i 2003 kun begået 1 pct. af sædelighedsforbrydelserne og 8 pct. voldsforbrydelserne, mod 21 pct. af ejendomsforbrydelserne, hvor butikstyverier udgjorde over halvdelen og kvindernes andel knapt 40 pct.

Gennemsnitsalderen næsten uændret Gennemsnitsalderen for personer med strafferetlige afgørelser lå også i 2003 på 34,1 år. Gennemsnitsalderen er siden 1993 steget med lidt over et halvt år. I 2003 lå således 57 pct. af afgørelserne i aldersgrupperne over 30 år, mod 54 pct. i 1993, jf. oversigtstabel 1.12. Kvinderne er i gennemsnit noget ældre end mændene, i 2003 var kvindernes gennemsnitsalder således 36,9 år, mod mændenes 33,6 år.

Oversigtstabel 1.12

Strafferetlige afgørelser efter overtræderens alder. 1993-2003

	1993	1995	1997	2000	2001	2002	2003
	antal						
Afgørelser i alt ...	166 101	162 710	156 002	162 646	161 669	145 762	158 637
	pct.						
Aldersgrupper	100	100	100	100	100	100	100
15-19 år	13	12	11	11	12	13	13
20-24 år	17	17	16	16	16	16	16
25-29 år	17	16	16	15	15	14	14
30-39 år	25	26	27	27	27	26	26
40-49 år	17	16	16	16	17	17	17
50- år	12	13	14	15	14	14	14
Gennemsnitsalder	33,5	33,6	34,1	34,6	34,3	34,1	34,1

Anm. Afgørelser vedrørende virksomheder indgår ikke i tabellen

Overtrædere af straffeloven gennemsnitligt yngst

Gennemsnitligt var straffelovsovertrædere yngst med 31,0 år, mens gennemsnitsalderen for færdselslovsovertrædere i 2003 lå på 36,2 år. Personer med afgørelser for sædelighedsforbrydelser er ældst med en gennemsnitsalder på 37,1 år, mens personer med afgørelser for voldsforbrydelser var yngst med 29,6 år. Gennemsnitligt lå personer med afgørelser for ejendomsforbrydelser på 31,1 år, og herunder personer med afgørelser for indbrud eller røveri mellem 24-27 år, brugstyverier af knallert eller bil mellem 20-28 år og butikstyverier 37 år. Derimod var personer dømt for groft skattesvig, afpresning eller skyldnersvig gennemsnitligt 41-46 år.

Afgørelser pr. 100.000 personer

Opgjort pr. 100.000 indbyggere lå det samlede antal strafferetlige afgørelser i 2003 på 3.629, mod 3.338 i 2002, dvs. tilbage på niveauet fra før 2002. Stigningen i 2003 slår igennem for alle aldersgrupper, men dog mest for aldersgruppen 15-24 år, der steg med henholdsvis 11 og 12 pct. jf. oversigtstabel 1.13.

Oversigtstabel 1.13

Strafferetlige afgørelser pr. 100.000 indbyggere. 1993-2003

	1993	1995	1997	2000	2001	2002	2003
I alt	3 860	3 764	3 595	3 737	3 709	3 338	3 629
15-19 år	6 060	6 124	5 767	6 377	6 779	6 636	7 350
20-24 år	7 399	7 240	6 927	7 540	7 836	7 351	8 213
25-29 år	6 776	6 550	6 256	6 297	6 321	5 577	5 964
30-39 år	5 420	5 388	5 283	5 446	5 302	4 722	5 079
40-49 år	3 531	3 446	3 340	3 587	3 583	3 239	3 558
50- år	1 257	1 243	1 241	1 359	1 291	1 120	1 228

Stigende andel med frihedsstraf

Hyppigheden af domme til frihedsstraf lå i 2003 på i alt 539 pr. 100.000 indbyggere, mod 518 i 2002. Hyppigheden har været stigende siden 2000, hvor den lå på 472 pr. 100.000 indbyggere, jf. oversigtstabel 1.14.

Flest med frihedsstraf mellem 15 og 29 år

Aldersgrupperne 15-29 år havde de højeste hyppigheder med henholdsvis 1.200, 1.500 og 1.000 domme til frihedsstraf pr. 100.000 indbyggere i 2003. For aldersgruppen 15-19 år har der tillige været tale om en markant stigning inden for de sene-

ste 10 år - fra 776 pr. 100.000 indbyggere i 1993 til 1.232 i 2003. Derimod har aldersgrupperne 20-29 ligget mere stabilt i perioden.

Oversigtstabel 1.14

Dom til frihedsstraf pr. 100.000 indbyggere. 1993-2003

	1993	1995	1997	2000	2001	2002	2003
I alt	544	515	512	472	516	518	539
15-19 år	776	838	822	930	1 037	1 013	1 232
20-24 år	1 327	1 239	1 273	1 249	1 320	1 341	1 497
25-29 år	1 125	1 013	1 020	916	978	987	1 109
30-39 år	836	791	794	703	752	757	753
40-49 år	418	410	426	402	479	491	485
50- år	88	89	93	86	105	111	108

Hæftestraf ophørt som straf fra 1. juli 2001

Fra og med 2002 omfatter frihedsstraf alene fængselsstraf, idet hæftestrafen ophørte som sanktion fra 1. juli 2001. Dette betyder at de gennemsnitlige strafflængder for fængselsstraffe for 2002 og fremover også omfatter de kortere frihedsstraffe, som tidligere lå under kategorien hæftestrafte.

Betinget og ubetinget strafflængde

Den gennemsnitligt udmålte strafflængde for strafferetlige afgørelser lå i 2003 på 1,7 måneder for betinget fængsel og 5,9 for ubetinget fængsel, jf. oversigtstabel 1.15. Dvs. at det samlede niveau er næsten uændret i forhold til 2002.

Oversigtstabel 1.15 .

Gennemsnitlig strafflængde ved idømmelse af frihedsstraf. Straffeloven 2002-2003

	Betinget frihedsstraf		Ubetinget frihedsstraf	
	2003	2002	2003	2002
	Antal måneder			
Strafferetlige afgørelser i alt	1,7	1,8	5,9	6,0
Straffelovsforbrydelser i alt	2,2	2,3	7,1	7,2
Sædelighedsforbrydelser	3,8	3,4	15,7	14,5
Voldsforbr.	1,4	1,3	5,1	4,8
Simpel vold	1,3	1,3	2,7	2,5
Alvorligere vold	2,5	1,4	7,1	6,5
Særlig alvorlig vold	-	-	45,5	50,4
Ejendomsforbrydelser	2,7	2,9	6,3	6,7
Andre straffelovsforbrydelser ..	2,4	2,4	16,0	16,1
Færdselslov i alt	0,7	0,7	1,5	1,6
Særlove i alt	1,6	1,5	1,7	1,8

Anm. Efter 1992 idømmes kun ubetinget frihedsstraf for særlig alvorlig vold.

Længere ubetinget straf for sædeligheds- og voldsforbrydelser

De gennemsnitlige strafflængder for idømte ubetingede frihedsstraffe for sædeligheds- og voldsforbrydelser viser en stigning i forhold til 2002. Ubetinget frihedsstraf for sædelighedsforbrydelser er således gennemsnitligt steget fra 14,5 måneder i 2002 til 15,7 måneder i 2003. Ligeledes er ubetinget frihedsstraf for vold steget fra 4,8 måneder i 2002 til 5,1 måneder i 2003. Tilsvarende viser længden af idømt betinget frihedsstraf for både sædeligheds- og voldsforbrydelser en mindre stigning fra 2002 til 2003, jf. oversigtstabel 1.15.

Over halvdelen af voldsforbrydelser idømmes frihedsstraf

Fordelingen af de forskellige afgørelsestyper eller sanktioner varierer med hensyn til overtrædelseskategori. Således var over halvdelen af afgørelserne vedrørende voldsforbrydelser i 2003 domme til frihedsstraf, mens dette kun var tilfældet for en fjerdedel af ejendomsforbrydelserne og 5 pct. af færdselslovovertrædelserne.

38 pct. af sædeligheds- afgørelserne var tiltale unldadt

Næsten alle færdselslovovertrædelserne blev afgjort med bødedomme og op imod halvdelen af ejendomsforbrydelserne, mens det kun gjaldt for 6 pct. af voldsforbrydelserne. I alt en fjerdedel af afgørelserne vedrørende straffelovovertrædelser lå i kategorien tiltale unldadt, 3 pct. i kategorien frifindelse. Herunder fik 38 pct. af sa-

gerne vedrørende sædelighedsforbrydelser afgørelsen tiltale undladt, og 28 pct. af sagerne vedrørende voldsforbrydelser. I alt 6 pct. af sagerne vedrørende enten sædeligheds- eller voldsforbrydelser blev afgjort ved frifindelse, jf. oversigtstabel 1.16.

Oversigtstabel 1.16

Afgørelser i 2003 efter sanktion og overtrædelse

	I alt	Friheds- straf	Bøde	Tiltale frafald	Tiltale undladt	Anden afgørelse	Frifindelse
	antal						
Afgørelser i alt	161 714	23 555	115 575	2 745	17 213	770	1 856
	pct.						
Afgørelser i alt	100	15	71	2	11	0	1
Straffelov i alt	100	32	34	4	25	1	3
Sædelighedsforbr	100	28	22	4	38	3	6
Voldsforbr	100	53	6	4	28	3	6
Ejendomsforbr.	100	26	44	4	24	1	2
Andre straffelovsforbr.	100	37	28	4	27	1	3
Færdselslov i alt	100	5	94	0	0	0	0
Særlove i alt	100	8	72	2	17	1	0

1.3.2. Afgørelser og anmeldelsesår

Næsten tre fjerdedel både anmeldt og afgjort i 2003

Af de i alt 161.700 strafferetlige afgørelser i 2003, blev 119.200 også anmeldt til politiet i 2003, svarende til 74 pct. af årets afgørelser. I 2002 lå denne andel på 72 pct. og i 2001 på 70 pct., i 2000 på 76 pct. og i 1999 på 72 pct. I alt 98 pct. af afgørelserne var blevet anmeldt i 2003 eller 2002. Og mindre end 1 pct. – eller lidt over 800 - af de i alt 161.714 afgørelser i 2003 havde et anmeldelsestidspunkt, der lå mere end 2 år forud for 2003.

Oversigtstabel 1.17

Anmeldelsesåret for strafferetlige afgørelser i 2003

	Afgørelser i alt	Anmeldt i			
		2003	2003	2002	2001 2000 eller før
	antal				
Afgørelser i alt	161 714	119 176	38 913	2 782	843
	pct.				
Overtrædelser i alt	100	74	24	2	1
Straffelov	100	61	34	4	1
Færdselslov	100	83	17	0	0
Andre særlove	100	68	29	2	1

For afgjorte færdselslovsovertrædelser i 2003 - hovedparten er bødef afgørelser - var over 80 pct. også anmeldt i 2003, og alle sager anmeldt enten i 2003 eller 2002. I modsætning til færdselsloven havde straffeloven, der overvejende er tungere sager, kun lidt under to trediedel med både anmeldelse og afgørelser i 2003. I alt 34 pct. af straffelovs afgørelserne var anmeldt året før, dvs. i 2002, ligesom 4 pct. var anmeldt 2 år før, dvs. i 2001, jf. oversigtstabel 1.17.

1.3.3. Afgørelser og forhold

Afgørelser og forhold

Statistikken om strafferetlige afgørelser har 3 opgørelsesenheder, nemlig *afgørelser*, *forhold* og *personer* (personer behandles i afsnit 1.4). En afgørelse kan træffes på baggrund af én eller flere lovovertrædelser - dvs. på baggrund af sigtelse for enten ét enkelt forhold eller på baggrund af sigtelser for to eller flere forhold. Omfatter en

afgørelse to eller flere forhold (sigtelser), vil den typisk være karakteriseret ved ét hovedforhold samt et eller flere biforhold. Afgørelsen henviser altid til den lovovertrædelse der er karakteriseret som hovedforholdet.

Oversigtstabel 1.18 **Afgørelser og antal forhold fordelt efter overtrædelsens art og afgørelsestype. 2003**

	Afgørelser			Forhold i alt
	I alt	Med ét forhold	Med flere forhold	
I alt	161 714	141 697	20 017	245 517
Overtrædelsens art:				
Straffelov	53 935	39 263	14 672	113 070
Sædelighedsforbrydelser	1 088	824	264	1 836
Voldsforbrydelser	11 539	8 472	3 067	16 610
Ejendomsforbrydelser	37 307	27 449	9 858	86 540
Andre forbrydelser	4 001	2 518	1 483	8 064
Færdselslov	88 835	85 116	3 719	103 550
Andre særlove	18 944	17 318	1 626	28 897
Afgørelsestype:				
Frihedsstraf	23 555	12 325	11 230	78 437
Ubetinget	10 857	4 769	6 088	48 890
Betinget	12 698	7 556	5 142	29 547
Bøde	115 575	110 135	5 440	123 219
Tiltalefrafald	2 745	2 008	737	5 166
Tiltale undladt	17 213	15 186	2 027	27 347
Anden afgørelse	770	444	326	3 634
Frifindelse	1 856	1 599	257	7 714

*245.500 forskellige forhold
lå bag 161.700 afgørelser*

De 161.700 afgørelser i 2003 omfattede i alt 245.500 forskellige forhold. I alt 141.700 afgørelser omfattede alene ét forhold, mens og 20.000 afgørelser havde to eller flere forhold. De 20.000 afgørelser med flere forhold bestod gennemsnitligt af knapt 5 forhold, jf. oversigtstabel 1.18. Et tilsvarende ræsonnement kan ikke gennemføres for de enkelte overtrædelsesarter, idet hoved- og biforhold meget vel kan ligge under forskellige overtrædelsesarter.

*Næsten alle færdselssager
havde kun
ét enkelt forhold*

96 pct. af færdselslovovertrædelserne var afgørelser med ét forhold og resten havde i gennemsnit knapt 5 forhold, mens andre særlovovertrædelser havde 91 pct. afgørelser med ét forhold og de resterende gennemsnitlig 7 forhold pr. afgørelse. 73 pct. af straffelovovertrædelser var afgørelser med ét forhold og de resterende havde gennemsnitlig 5 forhold.

Yderligere tabeller

Mere detaljerede tabeller om strafferetlige afgørelser i tabelafsnit 3.

1.4 Personer

I dette afsnit opgøres antallet af forskellige personer, med strafferetlige afgørelser i 2002 for overtrædelse af straffelov, færdselslov eller andre særlove. Afsnittet omfatter følgende punkter:

- **1.4.1 Personer med strafferetlige afgørelser - en oversigt**
- **1.4.2 Tidligere kriminalitet hos personer idømt frihedsstraf**

1.4.1 Personer med strafferetlige afgørelser

Personer med afgørelser

En person kan i løbet af et tællingsår begå en eller flere lovovertrædelser, og herfor modtage én eller flere strafferetlige afgørelser. I kriminalstatistikens personafsnit opgøres personer med to eller flere afgørelser i løbet af et tællingsår, kun med én overtrædelse.

Personer med flere overtrædelser opgøres alene efter den overtrædelse, der har den alvorligste afgørelse (fx er frihedsstraf alvorligere end bødestraf). Dvs., at en person, der i løbet af et år har fået en afgørelse for både en voldsforbrydelse og en ejendomsforbrydelse, vil kun optræde under den af forbrydelserne (overtrædelses-art), der har givet anledning til den alvorligste eller strengeste afgørelse.

Oversigtstabel 1.19

Personer med strafferetlige afgørelser fordelt på alder. 1993-2003

	1993	1995	1997	2000	2001	2002	2003
Personer i alt	139 111	133 675	128 454	136 657	134 587	119 910	129 617
heraf indenfor:							
Straffelov	51 797	48 759	44 087	40 012	40 153	39 110	39 598
Færdselslov	76 172	75 931	76 771	85 198	82 841	69 613	77 312
Andre særlove	19 527	17 200	15 520	11 447	11 593	11 187	12 707
Afgørelser:							
Antal afgørelser i alt	166 101	162.710	156 002	162 646	161 669	145 762	158 637
Gnsntl. antal afgørelser pr. person ...	1,2	1,2	1,2	1,2	1,2	1,2	1,2

129.600 personer med afgørelser i 2002

I alt modtog 129.600 forskellige personer en strafferetlig afgørelse i 2003. Det er knapt 10.000 flere end i 2002, hvilket skyldes en stigning i antallet afgørelser indenfor færdselsloven. Antallet af afgørelser pr. person har gennemsnitligt ligget fast på 1,2 afgørelse pr. person, jf. oversigtstabel 1.19.

Oversigtstabel 1.20

Personer efter antallet af strafferetlige afgørelser. 2003

	Personer i alt	Antal afgørelser					
		1	2	3	4-5	6 el. flere	I alt
Personer i alt	129 617	109 965	14 096	3 433	1 726	397	158 637
		pct.					antal
Overtrædelser i alt	100	84,8	10,9	2,6	1,3	0,3	158 637
Straffelov i alt	100	75,1	14,9	5,2	3,1	0,8	53 932
Sædelighedsforbr.	100	90,5	9,5	1,3	0,6	0,1	1 088
Voldsforbr.	100	72,1	17,2	6,2	3,6	0,8	11 539
Ejendomsforbr.	100	75,6	14,4	5,1	3,0	0,9	37 305
Andre straffelovsforbr.	100	74,7	15,5	4,6	2,9	0,4	4 000
Færdselslov	100	90,2	8,1	1,3	0,4	0,1	87 466
Andre særlove	100	82,3	12,7	3,1	1,5	0,2	17 239

85 pct havde kun én afgørelse Af de i alt 129.600 personer med afgørelser i 2003, havde 110.000 personer eller 85 pct. kun én afgørelse i løbet af året. 14.100 personer eller 11 pct. havde 2 afgørelser i løbet af 2003 og 3.400 personer eller knapt 3 pct. havde 3 eller flere afgørelser i 2003. Dvs. at 15 pct. (19.700) af de 129.600 personer med afgørelser i 2003 stod for 30 pct. af de knapt 160.000 afgørelser i 2003.

Over 90 pct. af personer med sædelighedsforbrydelser havde kun én afgørelse I alt 91 pct. af personer med sædelighedsforbrydelser i 2003, havde én afgørelse og godt 9 pct. havde 2 eller flere afgørelser Tilsvarende for personerne med en færdselslovsafgørelse i 2003, hvor 90 pct. kun have denne ene afgørelse i løbet af året og 8 pct. 2 afgørelser. Derimod havde kun 72 pct. af personerne med voldsforbrydelser én afgørelse, og 17 pct. havde 2 afgørelser, jf. oversigtstabel 1.20.

Oversigtstabel 1.21

Personer med strafferetlige afgørelser fordelt på alder. 1993-2003

	1993	1995	1997	2000	2001	2002	2003
Personer i alt	139 111	133 675	128 454	136 657	130 924	119 910	129 617
Mænd	-	112 153	107 274	112 002	112 002	100 891	108 733
Kvinder	-	21 522	21 180	24 655	24 655	19 019	20 884
	pct.						
Aldersgrupper	100,0	100,0	100,0	100,0	100,0	100,0	100,0
15-19 år	11,9	11,5	10,4	10,1	12,8	11,7	12,3
20-24 år	15,6	15,7	15,1	14,2	16,3	14,4	14,1
25-29 år	16,6	15,7	14,9	14,3	16,7	13,7	13,1
30-39 år	24,4	25,4	27,2	27,5	23,5	26,7	26,3
40-49 år	17,8	17,4	16,9	17,3	17,5	17,7	18,0
50- år	13,7	14,4	15,5	16,7	13,2	15,8	16,1

Anm. Kønsfordeling foreligger ikke for årene før 1994.

16 pct. var kvinder Personer med en strafferetlig afgørelse er blevet ældre. Således er andelen af dømte personer i aldersgrupperne 30 år og der over steget fra 55,9 pct. til 60,4 pct. i 2003, tilsvarende er andelen for aldersgrupperne 15-30 år faldet fra 44,1 pct. i 1993 til 39,5 pct. i 2003. Kvinder udgjorde i 2003 16 pct. af personerne med afgørelse, mens mændene med 84 pct. fortsat udgør hovedparten af personerne med en strafferetlig afgørelse, jf. oversigtstabel 1.21.

Oversigtstabel 1.22

Personer med strafferetlige afgørelser 2003 fordelt på afgørelsens art

	I alt	Ubetinget frihedsstraf	Betinget frihedsstraf	Bøde	Tiltale- trafald	Tiltale undladt	Frifindelse mv.
Personer i alt	129 617	9 384	11 874	96 355	1 086	9 102	1 816
	pct.						
Overtrædelser i alt ..	100	7,2	9,2	74,3	0,8	7,0	1,4
Straffelov i alt	100	18,7	20,9	36,8	2,4	17,2	3,9
Sædeligh.	100	16,0	15,3	24,2	3,0	32,9	8,7
Voldsforbr.	100	32,7	29,3	6,1	3,6	20,5	7,8
Ejendomsforbr.	100	13,1	18,6	48,4	2,1	15,3	2,5
Andre straffeloven. ..	100	27,3	18,0	30,6	1,7	19,2	3,2
Færdselslov	100	1,6	3,8	94,0	0,0	0,3	0,2
Andre særlove	100	5,8	4,9	71,7	0,8	16,1	0,8

Flest med bøde Knapt tre fjerdedel af de 129.600 personer havde bøde, som den alvorligste afgørelse, mens 16 pct. havde frihedsstraf, som alvorligste afgørelse. I alt var der 96.400 personer med bøde og heraf hidrørte tre fjerdedel (72.700) fra personer med overtrædelse af færdselsloven. For personer dømt for voldsforbrydelse havde derimod knapt to trediedel fået en frihedsstraf, som alvorligste afgørelse - mens dette kun var tilfældet for knapt en trediedel af personerne dømt for ejendomsforbrydelser, jf. oversigtstabel 1.22.

Oversigtstabel 1.23

Personer med strafferetlige afgørelser 2003 fordelt på alder

	I alt	Alder					
		15-19 år	20-24 år	25-29 år	30-39 år	40-49 år	50 - år
Personer i alt	129 617	15 965	18 339	16 992	34 077	23 347	20 896
		pct.					
Overtrædelser i alt	100	12,3	14,1	13,1	26,3	18,0	16,1
Straffelov i alt	100	20,6	17,9	13,8	22,7	13,5	11,6
Sædelighedsforbr.	100	9,3	10,1	12,9	27,0	19,5	21,2
Voldsforbr.	100	20,8	18,8	15,1	24,0	14,3	7,0
Ejendomsforbr.	100	21,8	17,5	13,0	21,7	13,1	13,0
Andre straffelovsforbr.	100	12,6	21,8	16,9	25,8	12,8	10,2
Færdselslov	100	8,6	11,6	12,6	28,4	20,3	18,5
Andre særlove	100	9,4	17,7	14,1	24,8	18,2	15,8

Under 10 pct. af færdselslovetræderne var under 20 år

Over halvdelen af de personer, der var dømt for voldsforbrydelser eller ejendomsforbrydelser var under 30 år. Derimod var to tredjedele af personerne med afgørelse for sædelighedsforbrydelse over 30 år. Endelig var under 10 pct. af de personer der overtrådte færdselsloven under 20 år og 20 pct. eller en femtedel under 24 år, mens to tredjedele (67,2 pct.) var 30 år eller derover, jf. oversigtstabel 1.23.

Oversigtstabel 1.23

Personer med strafferetlig afgørelse efter bopælskommune i 2003

	Hele landet	København og Frederiksberg komm.	Øvrige komm. i Hovedstadsområdet	De fem største byer	Komm. med over 10.000 indbyggere	Øvrige komm.
Personer i alt	129 617	15 663	11 686	17 596	37 858	42 400
Overtrædelser i alt	100	12,1	9,0	13,6	29,2	32,7
Straffeloven	100	15,1	9,2	16,7	29,1	24,4
Sædelighedsforbr.	100	10,3	7,3	16,3	29,7	32,8
Voldsforbr.	100	12,9	8,2	17,1	31,3	28,5
Ejendomsforbr.	100	15,7	9,8	16,8	28,9	22,5
Andre straffelovsforbr.	100	18,4	8,5	15,1	24,5	26,0
Færdselsloven	100	9,4	8,7	12,0	30,2	37,8
Andre særlove	100	18,9	10,4	13,4	23,5	27,9

Anm. Ekskl. bopælskommune uoplyst.

Lidt over 60 pct. af de 129.600 personer med en afgørelse i 2003 kom fra Kommuner på over 10.000 indbyggere og øvrige kommuner, mens 26 pct. kom fra egentlige bykommuner, dvs. København og Frederiksberg samt Århus, Ålborg, Odense, Randers og Esbjerg, og endelig lidt under 10 pct. fra Øvrige kommuner i hovedstadsområdet, jf. oversigtstabel 1.24.

Oversigtstabel 1.25

Personer med strafferetlige afgørelser 2003 efter nationalitet

	I alt	Danmark	Øvrige Europa	Afrika	Amerika	Asien	Oceanien, statsløse og uoplyst
Personer i alt	129 617	116 127	8 200	1 560	290	2 914	526
Overtrædelser i alt	100	89,6	6,3	1,2	0,2	2,2	0,4
Straffelov i alt	100	82,8	9,1	2,6	0,4	4,3	0,8
Sædelighedsforbr.	100	84,2	7,5	2,0	0,6	5,2	0,4
Voldsforbr.	100	85,3	6,7	2,5	0,3	4,4	0,9
Ejendomsforbr.	100	82,1	10,1	2,4	0,4	4,3	0,8
Andre straffelovsforbr.	100	81,6	8,3	5,0	0,4	4,0	0,7
Færdselslov	100	93,7	4,6	0,3	0,1	1,1	0,2
Andre særlove	100	86,0	8,3	2,2	0,4	2,6	0,6

Anm. Tyrkiet indgår i det øvrige Europa.

Nationalitet 116.100 personer eller 90 pct. af de i alt 129.600 personer med strafferetlige afgørelser i 2003 havde iflg. politiets oplysninger dansk statsborgerskab. I alt 13.500 personer havde udenlandsk statsborgerskab, hvor 8.200 eller to trediedel (65 pct.) kom fra det Øvrige Europa, herunder Tyrkiet, mens 2.900 kom fra Asien og 1.600 fra Afrika. Af de 13.500 personer med udenlandsk statsborgerskab, var en trediedel (35 pct.) dømt for ejendomsforbrydelser og en anden trediedel (36 pct.) for færdselslovsovertrædelser, jf. oversigtstabel 1.25.

Oversigtstabel 1.26 **Personer med straffelovsafgørelser 2003 efter nationalt tilhørsforhold**

	I alt	Dansk statsborger	Asylansøger	Udlænding med opholdstilladelse	Udlændinge m. ulovlig opholdstilladelse	Turister og udlændinge med visum	Uoplyst mv.
Personer i alt	39 598	32 721	756	375	4 707	990	49
	pct.						
Straffelov i alt	100,0	100,0	100,0	100,0	100,0	100,0	100,0
Sædelighedsforbr.	2,4	2,4	2,6	0,3	2,4	1,5	2,0
Voldsforbr.	22,9	23,5	15,3	6,7	24,0	7,0	26,5
Ejendomsforbr.	67,0	66,4	74,2	72,5	66,5	81,7	67,3
Andre straffelovsforbr.	7,7	7,6	7,8	20,5	7,2	9,8	4,1

Anm. Nationalt tilhørsforhold er kun oplyst for overtrædere af straffeloven.

Af de i alt 39.600 personer, der i 2003 havde fået én eller flere afgørelser for overtrædelse af straffeloven, var 32.700 eller 83 pct. danske statsborgere. De resterende 17 pct. fordelte sig mellem asylansøgere (uden opholdstilladelse), udlændinge med opholdstilladelse, udlændinge med ulovlig opholdstilladelse og turister mv.

Personer med udenlandsk tilhørsforhold begår procentvis flere ejendomsforbrydelser end danske statsborgere, mens andelen med sædeligheds- eller voldforbrydelser ligger på linie eller under personer med dansk statsborgerskab, jf. oversigtstabel 1.26.

Yderligere tabeller Mere detaljerede tabeller om personer med strafferetlige afgørelser i tabelafsnit 4.

1.4.2. Tidligere kriminalitet i den forudgående 5-årsperiode for personer idømt frihedsstraf i 2003

Tidligere kriminalitet for personer med frihedsstraf

Omfanget af tidligere kriminalitet er undersøgt for personer med alvorligere kriminalitet, dvs. for de personer der i 2003 modtog en dom til frihedsstraf, er det opgjort hvor mange af dem der også tidligere - i en forudgående 5-årsperiode - har haft én eller flere domme til frihedsstraf.

Oversigtstabel 1.27 **Personer i 2003 og 2002 med tidligere frihedsstraf**

Overtrædelsesart i tællingsåret	2003			2002		
	I alt med frihedsstraf	Med tidl. frihedsstraf	Andel med tidl. frihedsstraf	I alt med frihedsstraf	Med tidl. frihedsstraf	Andel med tidl. frihedsstraf
	pct.					
Personer i alt	20 689	9 308	45,0	19 958	9 134	45,8
Straffeloven	15 197	6 847	45,1	14 332	6 637	46,3
Sædelighedsforbr.	290	53	18,3	297	72	24,2
Voldsforbr.	5 493	2 272	41,4	5 036	2 103	41,8
Ejendomsforbr.	8 089	3 934	48,6	7 787	3 925	50,4
Andre straffelovsforbr.	1 325	588	44,4	1 212	537	44,3
Færdselsloven	4 216	1 799	42,7	4 442	1 881	42,3
Andre særlove	1 276	662	51,9	1 184	616	52,0

Hvis en person har modtaget flere domme til frihedsstraf i løbet af året 2003, er det den seneste, der er valgt som frihedsstraffen i 2003, dvs. tællingsåret. Hvis en person

eventuelt har modtaget flere domme til frihedsstraf i den forudgående 5-årsperiode, er det ligeledes den seneste frihedsstraf i 5-årsperioden (forud for frihedsstraffen i 2003), der indgår i opgørelsen af den tidligere kriminalitet .

Undersøgelsen af tidligere kriminalitet kan, idet den bygger på koblingen mellem forskellige år, kun gennemføres for personer med korrekt personnummer. Antallet af personer i undersøgelsen på i alt 20.689, er derfor noget lavere end det samlede antal personer med frihedsstraf i 2003 der lå på 23.555.

*Næsten halvdelen
havde
tidligere frihedsstraf*

Af de i alt 20.700 personer med afgørelse til frihedsstraf i 2003, havde i alt 9.300 eller 45,0 pct. mindst én tidligere frihedsstraf i den forudgående 5-årsperiode. Det er en lidt lavere procentandel end i 2002, hvor den lå på 45,8 pct., mens 2001 lå på 45,1 pct. og lå i 2000 på 46,6 pct.

Blandt personer med straffelovsafgørelse havde 45,1 pct. tidligere frihedsstraf. Herunder havde ejendomsforbrydere en andel på 48,6 pct., vold på 41,4 pct., mens sædelighedsforbrydere lå på 18,3 pct. For færdselslovsovertrædere med tidligere frihedsstraf lå andelen på 42,7 pct. i 2003, jf. oversigtstabel 1.27 og tabel 5.03.

Oversigtstabel 1.28

Personer med tidligere frihedsstraf efter afgørelsestype. 2003 og 2002

	2003			2002		
	I alt med frihedsstraf	Med tidl. frihedsstraf	Andel med tidl. frihedsstraf	I alt med frihedsstraf	Med tidl. frihedsstraf	Andel med tidl. frihedsstraf
Afgørelse i tællingsåret			pct.			pct.
Personer i alt	20 689	9 308	45,0	19 958	9 134	45,8
Ubetinget frihedsstraf	8 737	6 122	70,1	8 206	5 825	71,0
Ubetinget dom alene	6 926	5 043	72,8	6 601	4 835	73,2
Ubetinget og bøde	822	570	69,3	724	512	70,7
Betinget frihedsstraf	11 952	3 186	26,7	11 752	3 309	28,2
Betinget dom alene	5 809	1 480	25,5	5 660	1 538	27,2
Betinget dom og bøde	2 662	711	26,7	2 784	757	27,2

*70 pct. med ubetinget
frihedsstraf i 2003 havde
tidligere frihedsstraf*

Knap to trediedel (6.100) af de 9.300 personer med tidligere frihedsstraf, havde fået en ubetinget frihedsstraf i 2003. Af de i alt 6.900 personer med ubetinget frihedsstraf i 2003 havde 70 pct. (5.000) en tidligere frihedsstraf. Modsat havde kun 27 pct. (3.200) af de 11.950 personer med betinget frihedsstraf i 2003 også en tidligere frihedsstraf, dvs. væsentlig færre end for personer med ubetinget frihedsstraf, jf. oversigtstabel 1.28.

Oversigtstabel 1.28

Personer med tidligere frihedsstraf efter alder. 2003 og 2002

	2003			2002		
	I alt med frihedsstraf	Med tidl. frihedsstraf	Andel med tidl. frihedsstraf	I alt med frihedsstraf	Med tidl. frihedsstraf	Andel med tidl. frihedsstraf
Afgørelser i alt	20 689	9 308	45,0	19 958	9 134	45,8
Mænd	18 613	8 766	47,1	17 958	8 572	47,7
Kvinder	2 076	542	26,1	2 000	562	28,1
Aldersgrupper			pct.			pct.
15-19 år	3 162	821	26,0	2 539	713	28,1
20-24 år	3 899	2 013	51,6	3 599	1 884	52,3
25-29 år	3 128	1 781	56,9	3 123	1 786	57,2
30-39 år	5 306	2 752	51,9	5 391	2 809	52,1
40-49 år	3 311	1 411	42,6	3 387	1 402	41,4
50- år	1 883	530	28,1	1 919	540	28,1

47 pct. af mændene havde tidligere frihedsstraf

47,1 pct. af mændene med frihedsstraf i 2003, havde også en tidligere frihedsstraf i perioden 2003-1998, mens dette kun var tilfældet for 26,1 pct. af kvinderne.

Knapt halvdelen af de 9.308 personer med tidligere frihedsstraf lå aldersmæssigt mellem 15 og 29 år, og under 10 pct. lå i aldersgruppen 15-19 år, mens knapt 30 pct. kom fra aldersgruppen 30-39 år.

I aldersgruppen 20-39 år havde mere end halvdelen af personerne én eller flere tidligere frihedsstraffe, og herunder havde aldersgruppen 25-29 år den højeste andel med 57 pct. Derimod lå aldersgrupperne på 15-19 år og de over 50-årige væsentlig lavere med andele på 26 og 28 pct., jf. oversigtstabel 1.29.

Flere med tidligere frihedsstraf i byområderne

De egentlige byområder, som *København og Frederiksberg kommuner* samt *De fem største byer (Århus, Odense, Ålborg, Randers og Esbjerg)*, havde den højeste gennemsnitlige procentandel med tidligere frihedsstraf på lidt over 48 pct., mens den laveste gennemsnitlige procentandel på 42 pct. lå i *Øvrige kommuner*, dvs. i de egentlige landkommuner, jf. oversigtstabel 1.30.

Oversigtstabel 1.30

Personer med tidligere frihedsstraf efter bopælskommune i 2003

	Hele landet	København og Frederiksberg komm.	Øvrige komm. i Hovedstadsomr.	De fem største byer	Komm. med over 10.000 indbygg.	Øvrige komm.
	antal					
Pers. med frihedsstraf 2002	19 958	2 577	1 542	3 445	6 222	6 048
Pers. med frihedsstraf 2003	20 689	2 521	1 682	3 617	6 364	6 350
	procentandel med tidl. frihedsstraf					
I alt 2003	45,0	48,2	41,4	48,4	45,8	42,0
Straffeloven	45,1	48,6	42,2	48,6	46,4	40,2
Sædelighedsforbr.	18,3	18,8	42,1	18,4	17,9	15,2
Voldsforbr.	41,4	40,9	37,8	45,0	43,0	38,3
Ejendomsforbr.	48,6	55,0	44,6	52,0	49,5	43,0
Andre straffelovsforbr.	44,4	44,8	42,6	47,6	47,4	40,0
Færdselsloven	42,7	40,3	35,4	44,6	40,3	45,0
Andre særlove	51,9	47,6	52,7	46,1	54,6	56,8

Anm. Ekskl. bopælskommune uoplyst

69 pct. havde en frihedsstraf inden for de seneste 2 år

Lidt over to trediedel af de 9.300 personer med tidligere frihedsstraf i perioden 2003-1998, havde fået en tidligere frihedsstraf inden for de seneste 2 år - svarende til knapt en trediedel af de 20.700 personer med dom til frihedsstraf i 2003. I alt 41 pct. af personerne med tidligere frihedsstraf havde modtaget en tidligere frihedsstraf inden for ét år før den seneste frihedsstraf i 2003 og for personer med frihedsstraf for ejendomsforbrydelser gjaldt det for 44 pct. og for andre særlove for 48 pct., jf. oversigtstabel 1.31.

Oversigtstabel 1.31

Tiden fra frihedsstraffen i 2003 til seneste tidligere frihedsstraf

	I alt	Under 1 år før	1-2 år før	2-3 år før	3-4 år før	4-5 år før
	antal					
Pers. m. tidl. frihedsstraf 2002	9 134	3 563	2 589	1 445	895	642
Pers. m. tidl. frihedsstraf 2003	9 308	3 783	2 563	1 435	907	620
	pct.					
I alt 2003	100	40,6	28,1	15,7	9,9	6,8
Straffeloven	100	42,0	20,7	11,3	6,8	4,7
Sædelighedsforbr.	100	28,3	0,1	0,1	0,1	0,1
Voldsforbr.	100	40,8	6,7	3,8	2,5	1,7
Ejendomsforbr.	100	43,7	11,9	6,4	3,5	2,5
Andre straffelovsforbr.	100	36,2	1,9	1,0	0,7	0,4
Færdselsloven	100	33,0	5,6	3,4	2,4	1,8
Andre særlove	100	47,7	1,8	0,9	0,7	0,4

50 pct. havde 2-4 tidligere frihedsstraffe 3.960 eller 43 pct. af de 9.300 personer i 2003 med tidligere frihedsstraf havde kun én tidligere frihedsstraf, mens 4.680 eller 50 pct. havde 2-4 tidligere frihedsstraffe. heraf udgjorde straffelovsovertrædere knapt tre fjerdedele.

Over halvdelen af personerne med frihedsstraf for sædelighedsforbrydelse i 2003 havde kun én tidligere frihedsstraf i observationsperioden 2003-1998, mens dette kun var tilfældet for 37 pct. af personer med ejendomsforbrydelser. Under 10 pct. havde mere end 5 tidligere frihedsstraffe, og kun i alt 51 personer eller 0,5 pct. havde mere end 10 tidligere frihedsstraffe i observationsperioden. Hovedparten med 5 el. flere tidligere frihedsstraffe havde fået domme for ejendomsforbrydelser, herunder 42 personer med mere end 10 tidligere frihedsstraffe, jf. oversigtstabel 1.32.

Oversigtstabel 1.32

Antallet af tidligere frihedsstraffe i 2003-1998

	antal				
	I alt	1 gang	2-4 gang	5-10 gange	11 el. flere
Pers. m. tidl. frihedsstraf 2002	9 134	3 829	4 597	657	51
Pers. m. tidl. frihedsstraf 2003	9 308	3 963	4 679	615	51
	pct.				
I alt 2003	100	42,6	50,3	6,6	0,5
Straffeloven	100	41,7	49,9	7,7	0,7
Sædelighedsforbr.	100	52,8	47,2	0,0	0,0
Voldsforbr.	100	48,7	46,9	4,2	0,2
Ejendomsforbr.	100	37,2	51,5	10,2	1,1
Andre straffelovsforbr.	100	43,7	51,0	5,1	0,2
Færdselsloven	100	48,0	49,9	2,1	0,0
Andre særlove	100	36,7	55,1	7,7	0,5

Næsten halvdelen med frihedsstraf for vold havde også en tidligere frihedsstraf for vold

Af de i alt 2.300 personer med tidligere frihedsstraf, der var dømt for vold i 2003, havde 47 pct. eller knapt halvdelen tidligere frihedsstraffe for en el. flere voldsforbrydelser. Tilsvarende havde to trediedel (66 pct.) af personerne med frihedsstraf for ejendomsforbrydelse i 2003 også tidligere fået en frihedsstraf for ejendomsforbrydelse, mens kun 15 pct. med frihedsstraf for sædelighedsforbrydelse havde en tidligere frihedsstraf for sædelighedsforbrydelse.

Oversigtstabel 1.33

Personer med tidligere frihedsstraf efter overtrædelsen art i 2003 og i 2003-1998

Seneste overtrædelsesart i tællingsåret 2003	Personer i alt	Seneste tidligere frihedsstraf						
		Straffelov					Færdselsloven	Andre særlove
		I alt	Sædelighedsforbr.	Voldsforbr.	Ejendomsforbr.	Andre straffel.		
Personer i alt	9 308	6 990	65	2 306	4 153	466	1 774	544
Straffeloven	6 847	5 979	53	1 959	3 602	365	521	347
Sædelighedsforbr.	53	41	8	15	14	4	8	4
Voldsforbr.	2 272	1 977	18	1 071	765	123	189	106
Ejendomsforbr.	3 934	3 482	24	717	2 588	153	261	191
Andre straffelovsforbr.	588	479	3	156	235	85	63	46
Færdselsloven	1 799	550	8	186	299	57	1 197	52
Andre særlove	662	461	4	161	252	44	56	145

Samlet havde 87 pct. af personerne med frihedsstraf for straffelovsovertrædelse i 2003 også en tidligere frihedsstraf for en straffelovsovertrædelse. Tilsvarende havde 67 pct. af de frihedsdømte færdselslovsovertrædere også en tidligere frihedsstraf for færdselslovsovertrædelse, jf. oversigtstabel 1.33.

Yderligere tabeller

Mere detaljerede tabeller om personer med tidligere kriminalitet i tabelafsnit 5.

1.5 Retternes virksomhed

Domstolene behandler straffesager og civile sager. Straffesager er sager, hvor retten træffer beslutning om en person skal straffes for overtrædelse af loven (fx Straffeloven, Færdselsloven eller andre Særlove). Civile sager kan anlægges ved domstolene for at få afgjort en uenighed mellem to parter. Domstolene behandler herudover fogsager og skiftesager, samt tinglysninger og notarialforretninger.

Sagerne indledes oftest ved en af landets 82 byretskredse. Endvidere kan sagerne behandles ved Vestre og Østre Landsret, som er appelinstant for byretterne. Endelig er Højesteret appelinstant for Østre og Vestre Landsret samt Sø- og Handelsretten i København.

Oversigtstabel 1.34

Retternes virksomhed. 1993-2003

	Straffesager	Civile sager	Fogedforretninger	Tinglysningsforretninger	Konkurs- og likvidationsboer	Andre sager ved foged- og skifteretter
1993	85 409	130 971	398 800	2 319 252	18 494	106 538
1994	92 986	114 463	296 059	3 845 243	15 704	106 389
1995	93 087	106 395	292 338	2 650 373	12 718	107 157
1996	84 475	100 535	257 026	3 126 012	10 067	110 526
1997	87 208	102 300	243 178	3 167 446	9 688	106 911
1998	87 815	104 631	267 234	3 695 544	9 996	105 011
1999	85 775	111 242	254 001	3 267 404	9 071	110 448
2000	90 257	124 231	260 936	2 289 322	9 616	106 663
2001	99 518	148 930	285 063	2 614 727	11 251	110 413
2002	97 574	138 881	269 147	3 002 906	12 270	110 661
2003	103 320	130 137	256 939	3 533 325	17 259	114 655

Straffesager

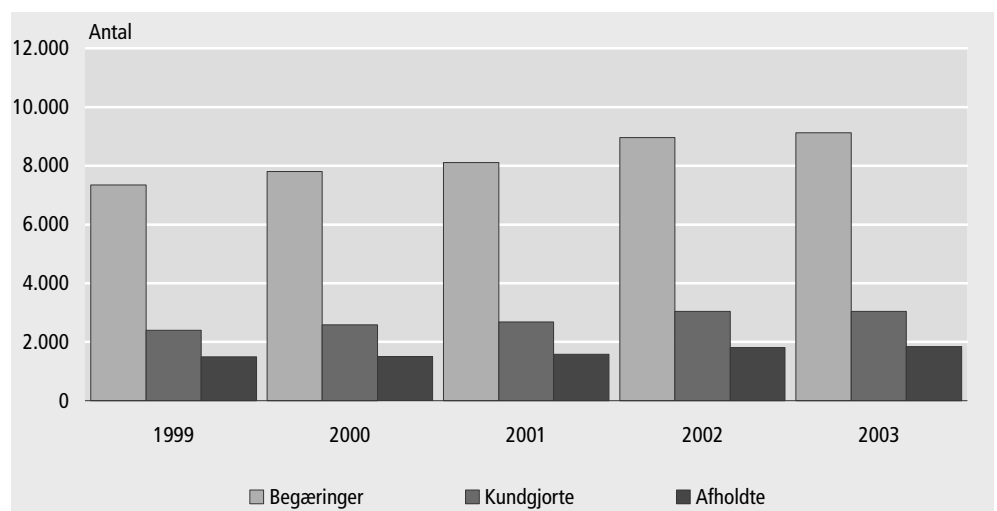
Det samlede antal straffesager ved domstolene var 103.320 i 2003, hvilket er en stigning på knap 6 pct. i forhold til 2002. Fra 1999-2003 sluttedes i alt ca. 95.289 sager gnsntl. årlig. I de enkelte år var antallet henholdsvis 85.800, 90.300, 99.500, 97.600 og 103 300.

Civile retssager

I 2003 behandlede 130.137 civile retssager, hvilket er et fald på 6 pct. i forhold til året før. Efter en enkelt stigning i 2001 for civile retssager er udviklingen fortsat faldende for denne type retssager. Langt de fleste civile sager, nemlig 86 pct., er almindelige sager. Antallet af disse sager var 120.077 i 2002 og 111.333 i 2003 hvilket er et fald på 7 pct. I alt var der 8.402 boligsager i 2003 mod 8.107 i 2002, en stigning på knap 4 pct. Der blev behandlet 6.547 ægteskabssager i 2003 mod 6.199 i året tidligere. Antal faderskabssager er 1.020 i 2003 mod 1.956 i 2002.

Figur 1.5

Afholdte, kundgjorte og begærede tvangsauktioner



Fogedforretninger Fogedforretninger, hvortil også auktioner er medregnet, viser et fald i 2003, hvor antallet er 256.939, dvs. et fald på knap 5 pct. i forhold til året før. Langt de fleste fogedforretninger er begæringer om udlæg, for hvilke der i 2003 var et fald på 6 pct. sammenlignet med 2002. Antal tvangsauktioner over fast ejendom er i 2003 optalt til 1.842 og dette er en stigning på knap 2 pct. sammenlignet med 2002, hvor antallet var 1.810. Antallet af afholdte tvangsauktioner svarer til 20 pct. af antal begærede tvangsauktioner.

Tinglysninger I 2003 er antal tinglysningsforretninger 3.533.325, hvilket er en stigning på 18 pct. sammenlignet med 2002. Retskredsene har ændrede systemer i tinglysningen. Tinglyste pantebreve i fast ejendom var 759.445 i 2003 mod 601.322 i 2002, og det svarer til en stigning på 26 pct.

Yderligere tabeller Mere detaljerede tabeller om retternes virksomhed i tabelafsnit 7.

2. Statistikens grundbegreber og kilder

Kriminalstatistik siden 1832 Siden 1832 er der udarbejdet kriminalstatistik i Danmark og siden 1863 retsplejestatistik. Begge statistikområderne er i årenes løb gennemgået en række ændringer med hensyn til indsamling, bearbejdning og indhold.

Registerstatistik fra 1979 I nyere tid er oprettelsen af det centrale kriminalregister pr. 1. januar 1979 en væsentlig ændring, hvor populationen blev udvidet og statistikken individorienteret. Ændringerne er beskrevet i Kriminalstatistik 1979 og 1980.

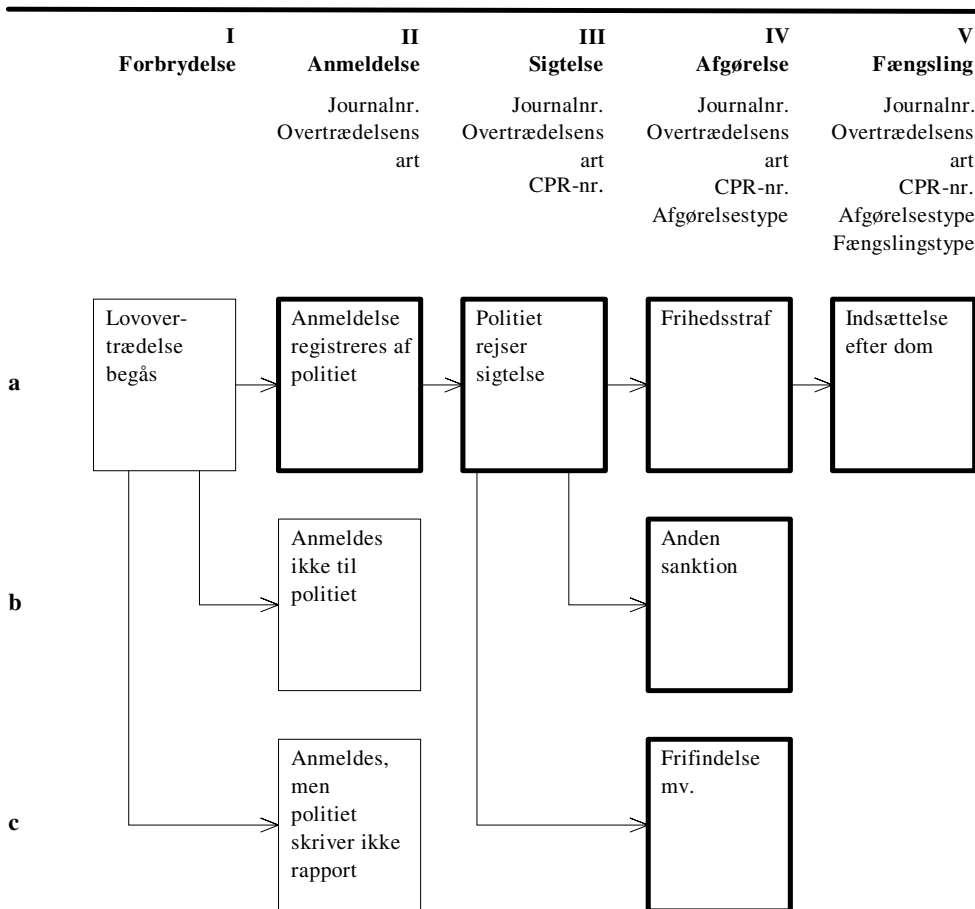
I januar 1990 oprettedes rigspolitiets anmeldelsesregister, og de månedlige indberetninger til Danmarks Statistik blev erstattet med kvartalsvise og årlige registerudtræk. Statistikbruddet ved ændringen er omtalt i Kriminalstatistik 1990.

Offerstatistik fra 2001 Senest påbegyndtes i 2001 en statistik om ofre for anmeldte personfarlige straffelovsforbrydelser. Offerstatistikken omfatter således næsten alle sædeligheds- og voldsforbrydelser, samt enkelte kategorier under ejendoms- el. berigelsesforbrydelser.

2.1 Kriminalstatistikken

Kriminalstatistikken opgør overtrædelser af straffeloven og særlovene (inkl. færdselsloven).

Figur 2.1 **Oversigt over kriminalstatistikens områder**



Figur 2.1 viser i forenklet form sammenhængen og indholdet i statistikområderne.

- Hovedområder** Kriminalstatistikken opdeles i en række hovedområder efter de centrale administrative hændelser i forløbet fra lovovertrædelse til afgørelse eller sanktion, samt om der er tale om en sags- eller personorienteret opgørelse. Traditionelt er der tale om følgende kriminalstatistikområder:
- anmeldelsesstatistik (inkl. offeroplysninger)
 - sigtelsesstatistik
 - afgørelsesstatistik
 - fængslingsstatistik
- I. Forbrydelse** Hvis der begås en forbrydelse, dvs. en overtrædelse af enten straffeloven eller særlovene, herunder færdselsloven, kan der ske følgende:
- a. Lovovertrædelsen anmeldes og registreres hos politiet.
 - b. Lovovertrædelsen anmeldes ikke, enten fordi overtrædelsen ikke er blevet opdaget, eller fordi de personer der har opdaget overtrædelsen, ikke mener det er nødvendigt at anmelde overtrædelsen, eksempelvis fordi det skønnes, at sandsynligheden for opklaring er lav i det konkrete tilfælde.
 - c. Lovovertrædelsen anmeldes til politiet; men politiet registrerer ikke anmeldelsen, da det vurderes at overtrædelsen er af mindre betydning.
- De overtrædelser, der er beskrevet under punkterne b. og c, betegnes normalt som *den skjulte kriminalitet* (mørketallet). Der foretages med jævne mellemrum undersøgelser for at bestemme den skjulte kriminalitet eller mørketallet, fx i forbindelse med offerundersøgelser, hvor der både kan stilles spørgsmål om anmeldte og *ikke anmeldte* forbrydelser (se bl.a. Levevilkår i Danmark, Danmarks Statistik 1997).
- II. Anmeldelse** Det er alene den anmeldte og registrerede kriminalitet, der er nævnt under punkt II.a., der behandles i dette hæfte. Danmarks Statistik modtager fra og med 1990 hvert kvartal et udtræk fra Rigspolitiets anmeldelsesregister, for anmeldelser af samtlige overtrædelser af straffeloven, og særlove med undtagelse af færdselsloven og visse færdselslovs-lignende særlove. Udtrækket indeholder bl.a. journalnummer, der i kodeform angiver overtrædelsens art.
- Som noget nyt modtog Danmarks Statistik i 2002 oplysninger om ofre for anmeldte straffelovsovertrædelser i 2001. Offeroplysningerne omfatter straffelovens sædeligheds- og voldsforbrydelser samt enkelte berigelsesforbrydelser (tasketyveri, røveri o. lign.) samt oplysninger om ofrenes alder og køn.
- III. Sigtelse** I forbindelse med politiets efterforskning af en anmeldelse kan der rejses sigtelse. Efter fuldført efterforskning kan sagen enten henlægges eller sigtelsen kan bibeholdes. Politiet registrerer sigtelserne i det centrale kriminalregister med tilsvarende oplysninger som i anmeldelsesregisteret tillige med personnummer eller virksomhedsnummer. Hvis en sigtelse indeholder flere forhold, samles disse til en sag, i hvilken der udpeges en hovedsigtelse. Sigtelser opgøres for nærværende kun i anmeldelsesstatistikken, hvor der kan være rejst sigtelse til en anmeldelse.
- IV. Afgørelse** Når der er rejst sigtelse, vil der blive truffet en afgørelse enten af anklagemyndigheden eller ved en domstol. Denne afgørelse registreres ligeledes i det centrale kriminalregister med oplysninger om sags- og personidentifikation, overtrædelsens art, afgørelsestype og afgørelsens konkrete indhold. Statistikken om afgørelser omfatter alle afgørelser for overtrædelse af straffeloven og lov om euforiserende stoffer. For andre love indgår alle afgørelser med enkelte undtagelser, hvoraf den vigtigste er, at mindre bøder som hovedregel ikke indgår.
- V. Fængsling** Hvis en afgørelse medfører en indsættelse, registreres det ligeledes i det centrale kriminalregister med angivelse af fængselstype. Statistikken omfatter indtil videre indsættelse til afsoning, anholdelser og varetægtsfængslinger.

2.2 Begreber og metode i kriminalstatistikken

Anmeldelser

- Anmeldelse* En anmeldelse er en lovovertrædelse, der anmeldes til eller på anden måde er kommet til politiets kundskab. Det, der tælles i statistikken, er antallet af forhold. En lovovertrædelse, der begås af flere personer i forening, registreres som én anmeldelse.
- Anmeldelse med sigtelse* Fra og med 1998 er betegnelserne 'opklaring' eller 'opklaringsprocent' blevet erstattet med 'anmeldelse med sigtelse' eller 'sigtelsesprocent'. Baggrunden er, at siden 1979 er en anmeldelse statistisk set blevet betragtet som opklaret, allerede når der var rejst sigtelse i sagen og før politiets efterforskning var afsluttet, dvs. at sagen ikke behøver at være opklaret. Betegnelsen 'anmeldelse med sigtelse' dækker derfor bedre de faktiske forhold og giver ikke på samme måde anledning til misforståelser.
- Ofre* Ofre for straffelovsovertrædelser - her kun sædeligheds- og voldsforbrydelser samt enkelte berigelsesforbrydelser - er personer, der har været udsat for lovovertrædelser, som er anmeldt til politiet. Anmeldelsen kan være foretaget af offeret selv eller en anden person, herunder politiet.

Afgørelser

- Afgørelse* Afgørelser kan træffes både af anklagemyndigheden og ved en domstol i form af bøde eller af politimesteren. Afgørelsen kan bestå i anklagemyndighedens beslutning om at opgive at rejse tiltale, bestemte former for tiltalefrafald, udstedelse af bøder og advarsler og om afgørelser truffet i retten i form af idømmelse af frihedsstraf, bøder og advarsler, samt tiltalefrafald med vilkår og frifindelser.
- Forhold* En afgørelse kan bestå af ét eller flere forhold. Er der tale om ét forhold omtales det i statistikken som en 'solosag', hvor der er tale om flere forhold, vil man tale om et sagskompleks bestående af et hovedforhold og et eller flere biforhold (konfererende sager). Hovedforholdet vil være det forhold, der karakteriserer afgørelsen i tabellerne, mens biforhold kun indgår i tabeller med afgjorte forhold.
- Frihedsstraf* Frihedsstraf idømmes af en domstol og kan være enten være ubetinget eller betinget fængsel (eller hæfte indtil 1. juli 2001), hvor den ubetingede frihedsstraf skal afsones, mens den betingede kun skal afsones ved yderligere kriminalitet. - I nogle tilfælde afsiges de såkaldte kombinerede domme, som vil kunne bestå af både en ubetinget og en betinget straf. Siden ophævelsen af hæftestraf kan fængsel idømmes fra en eller få dage til 16 år eller på livstid.
- Personer* Opgøres som antallet af forskellige personer, der i løbet af tællingsåret har fået én eller flere afgørelser. De personer, der har modtaget 2 eller flere afgørelser indgår kun én gang i personstatistikken, idet kun overtrædelsen med den alvorligste afgørelse opgøres.
- Sigtelse* En sigtelse er en mistanke om et strafbart forhold fremsat af politiet. Hvornår en person anses for sigtet afhænger af styrken af den mistanke, der rettes mod den pågældende. Når en person er sigtet, træder reglerne i retsplejelovens kapitel 66 om sigtedes og hans forsvar og kapitel 68 om afhøring i kraft. Hvis en person samtidig sigtes for flere forhold, samles disse til én sag, i hvilken politiet udpeger en hovedsigtelse. Ved senere retshandlinger behandles forholdene i en samlet sag.

<i>Skyldige</i>	Personer betragtes som skyldige, hvis sigtelsen afgøres med frihedsstraf (ubetinget el. betinget), bødef afgørelse eller tiltalefraval. Derudover er personen fundet skyldig, hvis personen a) får tiltale undladt - bortset fra påtale opgivet i henhold til retsplejelovens § 721, stk.1, nr.2 - eller b) har modtaget anden afgørelse, <i>dog ikke frifindelse</i> .
<i>Ikke skyldige</i>	Personer betragtes som ikke-skyldige, når sigtelsen fører til frifindelse eller hvis påtale opgives efter retsplejelovens § 721, stk.1, nr.2 (dvs. at de foreliggende beviser for at den sigtede har gjort sig skyldig i en strafbar handling ikke er holdbare, og at videre efterforskning ikke vil føre til, at den sigtede findes skyldig).
<i>Tidligere kriminalitet</i>	Personer med tidligere kriminalitet er opgjort som de personer, der i det aktuelle tællingsår har modtaget en dom til frihedsstraf, og som også har modtaget én eller flere domme til frihedsstraf i den forudgående 5-årsperiode.

Kilder

<i>Rigspolitiets anmeldelsesregister</i>	<p>Siden 1. januar 1990 har rigspolitichefen ført rigspolitiets anmeldelsesregister, hvorfra der er leveret kvartalsvise og årlige udtræk med anmeldelser af straffelovsovertrædelser og overtrædelser af visse særlove (ekskl. færdselsloven). Endvidere indeholder udtrækkene oplysninger om anmeldelser, hvor der er rejst sigtelse.</p> <p>Rigspolitiets anmeldelsesregister, er et sagsregister med identifikation af den enkelte sag i form af et,</p> <ul style="list-style-type: none"> – journalnummer, som giver mulighed for, at en sag kan følges videre gennem retssystemet over sigtelse og afgørelse til eventuel sanktion og afsoning.
<i>POLSAS</i>	<p>Statistikken om ofre for anmeldte straffelovsovertrædelser fra 2001, der er en udbygning af anmeldelsesstatistikken, modtager data fra rigspolitiets POLSAS-system (politiets-sags-analyse-system).</p> <p>Offeroplysningerne er knyttet til anmeldelserne via journalnummeret, men rummer derudover oplysninger om offerets alder og køn (pnr.).</p>
<i>Det centrale kriminalregister</i>	<p>I henhold til justitsministeriets forskrifter af 28. december 1979 fører rigspolitichefen et centralt kriminalregister. Dette register danner med virkning fra 1. januar 1979 grundlaget for statistikken vedrørende sigtelser, afgørelser og fængslinger og afløser de hidtidige indberetninger fra politiet, statsadvokaterne, retterne, strafferegistrene samt Direktoratet for Kriminalforsorgen.</p> <p>I det centrale kriminalregister anvendes to identifikationssystemer, nemlig:</p> <ul style="list-style-type: none"> – journalnummer, som giver mulighed for, at en sag kan følges gennem retssystemet fra anmeldelse over sigtelse og afgørelse til eventuel sanktion og afsoning. – personnummeret, der giver mulighed for at sammenkoble flere sager på samme person, samt at følge personer over flere år.
<i>Kriminalstatistikregisteret</i>	<p>Udtrækket fra det centrale kriminalregister bearbejdes i Danmarks Statistik med henblik på at skabe et konsistent statistikorienteret register. Behandlingen af registerudtrækket i Danmarks Statistik kan sammenfattes i tre hovedpunkter:</p> <ul style="list-style-type: none"> – Fejlsøgning for logiske fejl (kvalitetscheck af data). – Sammenstilling af enkeltrecords, der vedrører samme sag. Som eksempler kan nævnes, at der i de sager, hvor der er flere sigtelser, vælges en hovedsigtelse, at der ved sager, hvor der er flere afgørelser (fx flere retsinstanser), kun medregnes den ene, samt at i sager, hvor der forekommer flere indsættelser (fx genindsættelser), regnes disse kun for én. – Dannelse af en række oplysninger til statistikegnede variable.

Resultatet af denne behandling er et statistikregister - kriminalstatistikregisteret - der danner grundlag for de offentliggjorte tabeller. Som opgørelsesenhed er - hvor intet andet er anført - anvendt en »sagsperson«, som dannes hver gang, man har en sag og en person. Sager med flere personer splittes således op i en sagsperson for hver person, mens der tilsvarende vil findes en sagsperson for hver sag, hvis en person har flere sager.

2.3 Retsplejestatistik

Efter udgangen af hvert kalenderår indsender Domstolsstyrelsen en række opgørelser til Danmarks Statistik.

Opgørelserne omfatter sager behandlet ved domstolene. Det drejer sig om civile retssager, hvilket er sager med økonomisk værdi, boligsager, ægteskabssager, faderskabssager, fagedforretninger og forskellige former for auktion over fast ejendom og løsøre. Afgørelserne i straffesager opdeles på sagskategorier.

Samlet oversigt

Tabel 1.01

Anmeldte og opklarede/sigtede straffelovsovertrædelser. 1941-2003
 Reported and cleared up/charged criminal offences 1941-2003

1941-2003	Anmeldelser i alt	Stigning i forhold til året før	Anmeldelser pr. 100 000 indbyggere over 15 år	Stigning i forhold til året før	Fordeling på hovedgrupper				Opklarings- procent/ Sigtelses- procent.
					Sædeligheds- forbrydelser	Volds- forbrydelser	Ejendoms- forbrydelser	Andre forbrydelser	
		pct.		pct.	100 pct.				
1941	131 279	36,3	4 464	35,1	2,0	2,4	94,7	0,9	39,2
1942	154 172	17,4	5 190	16,3	1,9	2,4	94,8	0,9	39,7
1943	165 586	7,4	5 519	6,3	1,8	2,9	94,5	0,9	39,2
1944-1945 ¹
1946	121 941	.	3 974	.	2,0	2,5	94,5	1,0	40,6
1947	122 173	0,2	3 961	-0,3	2,7	2,2	94,1	1,0	45,2
1948	120 570	-1,3	3 885	-1,9	3,2	2,3	94,5	1,1	44,0
1949	111 360	-7,6	3 563	-8,3	3,4	2,3	93,1	1,3	44,6
1950	108 913	-2,2	3 461	-2,9	3,4	2,2	93,3	1,2	44,0
1951	122 462	12,4	3 870	11,8	3,1	2,0	93,9	1,0	41,7
1952	120 057	-1,9	3 769	-2,6	3,0	1,9	94,1	1,0	43,9
1953	119 950	-0,1	3 733	-1,0	3,2	2,0	93,7	1,1	45,4
1954	111 093	-7,4	3 432	-8,1	3,4	2,3	93,3	1,0	45,8
1955	115 850	4,3	3 553	3,5	3,4	1,9	93,6	1,0	42,8
1956	113 938	-1,7	3 472	-2,3	3,7	1,9	93,2	1,2	43,7
1957	116 939	2,6	3 539	1,9	3,2	2,1	93,5	1,2	42,3
1958	115 421	-1,3	3 459	-2,3	3,3	2,0	93,3	1,3	40,5
1959	119 011	3,1	3 521	1,8	3,3	2,2	93,3	1,2	38,3
1960	126 238	6,1	3 683	4,6	3,3	1,9	93,6	1,3	32,4
1961	131 413	4,1	3 778	2,6	3,5	1,8	93,5	1,2	35,1
1962	135 571	3,2	3 848	1,9	2,8	1,8	94,4	1,1	33,7
1963	143 080	5,5	4 016	4,4	3,0	1,8	94,1	1,1	36,1
1964	150 091	4,9	4 175	4,0	2,6	1,9	94,5	1,0	32,8
1965	155 155	3,4	4 278	2,5	2,8	1,9	94,1	1,2	35,3
1966	152 473	-1,7	4 171	-2,5	2,8	1,9	94,3	1,0	33,6
1967	170 750	12,0	4 633	11,1	1,9	1,9	95,4	0,9	32,3
1968	194 263	13,8	5 233	13,0	1,6	1,7	95,9	0,8	30,9
1969	209 692	7,9	5 609	7,2	1,3	1,7	96,0	1,0	29,9
1970	260 014	24,0	6 890	22,8	0,9	1,5	97,0	0,6	28,4
1971	298 503	14,8	7 822	13,5	0,9	1,4	96,9	0,8	27,0
1972	301 080	0,9	7 835	0,2	0,7	1,3	97,3	0,7	26,7
1973	311 248	3,4	8 037	2,6	0,6	1,3	97,4	0,7	27,8
1974	325 725	4,7	8 356	4,0	0,6	1,3	97,3	0,7	26,4
1975	290 450	-10,8	7 416	-11,3	0,8	2,0	96,3	1,0	27,6
1976	276 731	-4,7	7 031	-5,2	0,9	2,1	95,9	1,1	26,8
1977	307 416	11,1	7 759	10,4	0,8	2,2	95,9	1,2	25,6
1978	340 659	10,8	8 531	9,9	0,7	2,1	96,1	1,2	24,4
1979	353 946	3,9	8 794	3,1	0,6	1,8	96,4	1,2	18,6
1980	406 346	14,8	10 021	14,0	0,5	1,8	96,5	1,2	18,5
1981	405 746	-0,1	9 935	-0,9	0,6	1,9	95,9	1,6	20,1
1982	413 033	1,8	10 046	1,1	0,5	1,9	96,1	1,5	21,3
1983	414 958	0,5	10 039	-0,1	0,6	1,9	96,1	1,4	22,6
1984	449 337	8,3	10 823	7,8	0,5	1,8	96,4	1,3	21,2
1985	477 259	6,2	11 443	5,7	0,5	1,8	96,4	1,3	21,0
1986	512 853	7,5	12 228	6,9	0,5	1,8	96,5	1,2	20,2
1987	524 323	2,2	12 432	1,7	0,5	1,7	96,7	1,2	20,0
1988	536 880	2,4	12 680	2,0	0,5	1,8	96,5	1,3	19,7
1989	536 564	-0,1	12 632	-0,4	0,5	1,9	96,4	1,2	19,7
1990	527 421	-1,7	12 370	-2,1	0,5	2,0	96,3	1,2	21,4
1991	519 755	-1,5	12 144	-1,8	0,5	2,1	96,1	1,2	20,9
1992	536 821	3,3	12 506	3,0	0,5	2,3	96,0	1,2	21,8
1993	546 894	1,9	12 710	1,6	0,5	2,5	95,8	1,2	21,8
1994	546 926	0,0	12 686	-0,2	0,5	2,6	95,6	1,3	20,7
1995	538 963	-1,5	12 467	-1,8	0,5	2,5	95,7	1,3	20,2
1996	528 488	-2,0	12 201	-2,2	0,5	2,5	95,8	1,2	20,3
1997	531 102	0,5	12 237	0,3	0,5	2,6	95,7	1,2	19,7
1998	499 167	-6,0	11 493	-6,1	0,5	2,7	95,4	1,4	20,2
1999	494 191	-1,0	11 367	-1,1	0,6	2,9	95,2	1,4	19,5
2000	504 231	2,0	11 579	1,9	0,6	3,0	95,0	1,4	18,9
2001	473 290	-6,1	10 847	-6,3	0,6	3,3	94,5	1,6	18,5
2002	491 511	3,8	11 259	3,8	0,6	3,4	94,3	1,7	17,7
2003	486 174	-1,1	11 117	-1,3	0,6	3,6	94,2	1,6	18,1

Anm. beregningen af opklaringsprocenten er ændret fra 1979, som følge af en ændring i opgørelsesmetoden, og betegnes derfor herefter som "sigtelsesprocent".

¹ Tal for 1944 og 1945 findes ikke, idet det danske politi var sat ud af funktion de to sidste år af den tyske besættelse.

Tabel 1.02

Anmeldte straffelovsovertrædelser og anmeldelser med sigtelse. 1998-2003
 Reported and charged criminal offences 1998-2003

Overtrædelsens art	1998		1999		2000		2001		2002		2003	
	Anmel- delsler i alt	Heraf med sigtelse	Anmel- delsler i alt	Heraf med sigtelse	Anmel- delsler i alt	Heraf med sigtelse	Anmel- delsler i alt	Heraf med sigtelse	Anmel- delsler i alt	Heraf med sigtelse	Anmel- delsler i alt	Heraf med sigtelse
		pct.		pct.		pct.		pct.		pct.		pct.
Anmeldte straffelovsovertrædelser												
I alt	499 167	20,2	494 191	19,5	504 231	18,9	473 290	18,5	491 511	17,7	486 174	18,1
<i>Sædelighedsforbrydelser</i>	2 688	55,2	2 981	57,9	2 800	57,9	2 738	58,6	2 919	60,8	2 758	63,1
Voldtægt mv.	418	62,4	477	59,1	497	64,6	493	61,7	500	62,4	472	63,6
Blufærdighedskrænkelser	1 626	45,4	1 788	48,3	1 592	45,9	1 588	47,3	1 680	50,8	1 513	51,3
<i>Voldsforbrydelser</i>	13 422	77,7	14 255	77,1	15 157	78,3	15 781	78,8	16 825	79,5	17 706	80,0
Vold o.l. mod offentlig myndighed	1 618	90,7	1 757	91,2	1 889	90,1	1 941	90,9	2 260	92,3	2 416	90,9
Drab og forsøg herpå	206	94,7	220	91,8	213	93,0	199	93,0	211	90,5	223	93,3
Vold mod privatperson	8 460	75,7	8 973	75,3	9 796	76,4	10 080	77,2	10 332	77,3	10 894	78,3
<i>Ejendomsforbrydelser</i>	476 269	17,5	470 280	16,6	479 190	15,9	447 377	15,1	463 479	14,0	457 759	14,3
Dokumentfalsk	10 155	76,0	8 892	78,2	7 328	76,8	6 738	75,1	5 740	76,5	5 551	80,9
Brandstiftelse	1 121	31,8	1 256	34,4	1 228	36,4	1 341	40,6	1 136	40,1	1 165	36,8
Indbrud	101 933	8,7	100 895	8,5	99 568	7,9	95 011	7,6	103 215	7,0	100 991	7,3
Tyveri	180 554	21,6	183 139	20,4	193 893	19,0	182 092	17,4	187 272	16,1	186 157	16,9
Bedrageri	8 935	75,0	7 949	76,7	8 040	78,6	7 154	76,3	7 646	72,5	6 998	71,1
Røveri	2 606	43,7	2 781	42,0	3 152	41,3	3 192	41,7	3 238	41,6	3 181	40,8
Brugstyveri af bil	37 565	14,1	33 905	14,4	32 203	12,9	28 140	13,8	27 674	14,1	23 713	15,2
Brugstyveri af motorcykel	1 306	12,2	1 290	10,1	1 527	10,7	1 324	10,0	1 424	9,6	1 433	9,4
Brugstyveri af knallert	7 149	9,4	6 984	8,9	8 010	9,2	7 980	9,4	8 292	9,7	8 891	10,0
Brugstyveri af cykel	77 051	2,0	73 814	1,6	71 764	1,5	64 791	1,4	68 814	1,2	69 594	1,1
Hærværk	35 700	13,9	37 803	13,5	39 857	13,7	37 164	13,7	36 904	13,7	37 942	13,0
<i>Andre forbrydelser</i>	6 788	78,4	6 675	79,4	7 084	81,2	7 394	80,7	8 288	78,6	7 951	82,0
Salg af narkotika	760	93,9	687	96,8	675	95,7	698	95,4	767	94,5	777	96,4
Smugling af narkotika	178	88,2	129	89,1	229	95,2	168	85,1	261	85,1	296	95,9
Anmeldte straffelovsovertrædelser pr. 100 000 indbyggere over 15 år												
I alt	11 493	.	11 367	.	11 579	.	10 847	.	11 259	.	11 117	.
<i>Sædelighedsforbrydelser</i>	62	.	69	.	64	.	63	.	67	.	63	.
Voldtægt mv.	10	.	11	.	11	.	11	.	11	.	11	.
Blufærdighedskrænkelser	37	.	41	.	37	.	36	.	38	.	35	.
<i>Voldsforbrydelser</i>	309	.	328	.	348	.	362	.	385	.	405	.
Vold o.l. mod offentlig myndighed	37	.	40	.	43	.	44	.	52	.	55	.
Drab og forsøg herpå	5	.	5	.	5	.	5	.	5	.	5	.
Vold mod privatperson	195	.	206	.	225	.	231	.	237	.	249	.
<i>Ejendomsforbrydelser</i>	10 966	.	10 817	.	11 004	.	10 254	.	10 617	.	10 468	.
Dokumentfalsk	234	.	205	.	168	.	154	.	131	.	127	.
Brandstiftelse	26	.	29	.	28	.	31	.	26	.	27	.
Indbrud	2 347	.	2 321	.	2 286	.	2 178	.	2 364	.	2 309	.
Tyveri	4 157	.	4 213	.	4 453	.	4 173	.	4 290	.	4 257	.
Bedrageri	206	.	183	.	185	.	164	.	175	.	160	.
Røveri	60	.	64	.	72	.	73	.	74	.	73	.
Brugstyveri af bil	865	.	780	.	740	.	645	.	634	.	542	.
Brugstyveri af motorcykel	30	.	30	.	35	.	30	.	33	.	33	.
Brugstyveri af knallert	165	.	161	.	184	.	183	.	190	.	203	.
Brugstyveri af cykel	1 774	.	1 698	.	1 648	.	1 485	.	1 576	.	1 591	.
Hærværk	822	.	870	.	915	.	852	.	845	.	868	.
<i>Andre forbrydelser</i>	156	.	154	.	163	.	169	.	190	.	182	.
Salg af narkotika	17	.	16	.	16	.	16	.	18	.	18	.
Smugling af narkotika	4	.	3	.	5	.	4	.	6	.	7	.

Tabel 1.03

Afgørelser overfor personer fordelt efter overtrædelsens art. 2000-2003

Persons for whom a decision¹ has been made, by type of offence 2000-2003

Overtrædelsens art	2000			2001			2002			2003		
	I alt	Mænd	Kvinder	I alt	Mænd	Kvinder	I alt	Mænd	Kvinder	I alt	Mænd	Kvinder
I alt	162 646	135 852	26 794	161 699	137 091	24 578	148 903	124 799	20 963	161 714	135 515	23 122
<i>Straffelov</i>	52 453	42 625	9 828	52 474	42 968	9 506	51 829	42 991	8 838	53 935	44 690	9 242
<i>Sædelighedsforbrydelser</i>	1 024	1 010	14	1 054	1 036	18	1 120	1 098	22	1 088	1 074	14
Voldtægt mv.	221	221	-	225	225	-	230	229	1	192	191	1
Blufærdighedskrænkelse	447	442	5	474	469	5	479	471	8	491	488	3
<i>Voldsforbrydelser</i>	9 420	8 774	646	10 270	9 520	750	10 502	9 659	843	11 539	10 570	969
Vold o.l. mod off. myndighed	1 074	966	108	1 162	1 057	105	1 229	1 100	129	1 437	1 285	152
Drab og forsøg herpå	84	74	10	113	100	13	83	71	12	96	86	10
Vold mod privatperson	6 928	6 480	448	7 592	7 050	542	7 594	6 993	601	8 235	7 554	681
<i>Ejendomsforbrydelser</i>	38 851	30 158	8 693	37 754	29 508	8 246	36 424	28 982	7 442	37 307	29 598	7 707
Dokumentfalsk	1 648	1 234	414	1 595	1 226	369	1 551	1 202	349	1 468	1 148	320
Brandstiftelse	284	249	35	292	233	59	331	282	49	276	229	47
Indbrud	3 322	3 210	112	3 212	3 073	139	3 223	3 122	101	3 730	3 603	127
Tyveri	19 700	13 264	6 436	18 577	12 524	6 053	17 644	12 273	5 371	18 291	12 585	5 706
Bedrageri	3 121	2 327	794	3 077	2 305	772	2 823	2 079	744	2 577	1 879	698
Røveri	1 106	1 050	56	1 094	1 037	57	1 156	1 096	60	1 261	1 192	69
Brugstyveri af bil	2 135	1 946	189	2 042	1 896	146	2 034	1 890	144	1 983	1 828	155
Brugstyveri af motorcykel	62	62	-	70	70	-	71	69	2	80	79	1
Brugstyveri af knallert	370	358	12	497	477	20	561	551	10	630	616	14
Brugstyveri af cykel	539	504	35	539	514	25	423	402	21	484	461	23
Hærværk	3 229	3 022	207	3 267	3 045	222	3 138	2 912	226	2 980	2 779	201
<i>Andre forbrydelser</i>	3 158	2 683	475	3 396	2 904	492	3 783	3 252	531	4 001	3 448	552
Salg af narkotika	399	336	63	439	376	63	558	478	80	530	468	62
Smugling af narkotika	170	146	24	183	156	27	183	167	16	191	176	15
<i>Færdselslov</i>	95 019	79 561	15 458	93 715	80 009	13 706	80 375	68 069	10 840	88 835	75 010	12 456
Færdselsuheld	1 951	1 760	191	2 187	1 957	230	2 004	1 756	248	2 076	1 837	239
Spiritus- og promillekørsel	8 749	8 130	619	10 182	9 472	710	9 693	8 936	757	9 763	8 998	765
Mangler ved køretøj	2 821	2 711	110	3 853	3 713	140	4 568	4 337	144	6 011	5 727	207
<i>Særlove</i>	15 174	13 666	1 508	15 480	14 114	1 366	16 699	13 739	1 285	18 944	15 815	1 424
Lov om euforiserende stoffer	7 068	6 286	782	7 427	6 791	636	7 269	6 644	625	8 163	7 490	673
Våbenloven	1 824	1 735	89	2 087	1 998	89	2 141	2 015	126	2 339	2 196	137
Skatte- og afgiftslove	358	318	40	319	291	28	300	274	24	280	246	28
Afgørelser pr. 100 000 indb. over 15 år												
I alt	3 735	6 366	1 207	3 706	6 411	1 105	3 339	5 832	942	3 698	6 319	1 038
<i>Straffelov</i>	1 205	1 997	443	1 203	2 009	427	1 187	2 009	397	1 233	2 084	415
<i>Sædelighedsforbrydelser</i>	24	47	1	24	48	1	26	51	1	25	50	1
Voldtægt mv.	5	10	-	5	11	-	5	11	0	4	9	0
Blufærdighedskrænkelse	10	21	0	11	22	0	11	22	0	11	23	0
<i>Voldsforbrydelser</i>	216	411	29	235	445	34	241	451	38	264	493	43
Vold o.l. mod off. myndighed	25	45	5	27	49	5	28	51	6	33	60	7
Drab og forsøg herpå	2	3	0	3	5	1	2	3	1	2	4	0
Vold mod privatperson	159	304	20	174	330	24	174	327	27	188	352	31
<i>Ejendomsforbrydelser</i>	892	1 413	391	865	1 380	371	834	1 354	334	853	1 380	346
Dokumentfalsk	38	58	19	37	57	17	36	56	16	34	54	14
Brandstiftelse	7	12	2	7	11	3	8	13	2	6	11	2
Indbrud	76	150	5	74	144	6	74	146	5	85	168	6
Tyveri	452	622	290	426	586	272	404	573	241	418	587	256
Bedrageri	72	109	36	71	108	35	65	97	33	59	88	31
Røveri	25	49	3	25	48	3	26	51	3	29	56	3
Brugstyveri af bil	49	91	9	47	89	7	47	88	6	45	85	7
Brugstyveri af motorcykel	1	3	-	2	3	-	2	3	0	2	4	0
Brugstyveri af knallert	8	17	1	11	22	1	13	26	0	14	29	1
Brugstyveri af cykel	12	24	2	12	24	1	10	19	1	11	21	1
Hærværk	74	142	9	75	142	10	72	136	10	68	130	9
<i>Andre forbrydelser</i>	73	126	21	78	136	22	87	152	24	91	161	25
Salg af narkotika	9	16	3	10	18	3	13	22	4	12	22	3
Smugling af narkotika	4	7	1	4	7	1	4	8	1	4	8	1
<i>Færdselslov</i>	2 182	3 728	696	2 148	3 741	616	1 808	3 181	487	2 031	3 498	559
Færdselsuheld	45	82	9	50	92	10	46	82	11	47	86	11
Spiritus- og promillekørsel	201	381	28	233	443	32	222	418	34	223	420	34
Mangler ved køretøj	65	127	5	88	174	6	103	203	6	137	267	9
<i>Særlove</i>	348	640	68	355	660	61	344	642	58	433	737	64
Lov om euforiserende stoffer	162	295	35	170	318	29	167	310	28	187	349	30
Våbenloven	42	81	4	48	93	4	49	94	6	53	102	6
Skatte- og afgiftslove	8	15	2	7	14	1	7	13	1	6	11	1

¹Decided by a judge or by the police.

Tabel 1.04

Afgørelser fordelt efter afgørelsestype. 1992-2003
 Decisions¹ by type of offence 1992-2003

		I alt	Dom til frihedsstraf		Bøde	Tiltale- frafald	Tiltale undladt	Anden afgørelse	
1992-2003			I alt	Ubetinget					Betinget
<i>Straffelov</i>	1992	58 870	17 238	8 514	8 724	26 612	1 792	11 588	1 640
	1993	61 889	17 277	8 838	8 439	29 176	2 524	11 021	1 891
	1994	63 677	18 125	9 651	8 474	29 675	2 638	11 167	2 072
	1995	60 703	16 763	8 632	8 131	28 471	2 683	10 741	2 045
	1996	57 440	16 329	8 452	7 877	25 691	2 528	10 843	2 049
	1997	55 218	16 558	8 610	7 948	23 579	2 557	10 520	2 004
	1998	55 579	16 400	8 551	7 849	23 616	2 520	11 072	1 971
	1999	53 448	16 310	8 365	7 945	21 537	2 356	11 022	2 223
	2000	52 455	15 712	7 859	7 853	21 077	2 245	11 308	2 113
	2001	52 477	16 331	7 520	8 811	19 903	2 321	11 713	2 209
	2002	51 829	16 440	7 879	8 561	18 909	2 238	11 899	2 243
	2003	53 935	17 457	8 565	8 892	18 415	2 262	13 521	2 280
<i>Færdselslov</i>	1992	76 174	5 400	5 332	68	69 983	31	631	129
	1993	82 939	4 941	4 852	89	77 264	147	442	145
	1994	87 892	4 662	4 591	71	82 521	141	427	141
	1995	83 628	4 295	4 250	45	78 629	117	460	127
	1996	89 092	4 283	4 239	44	84 119	169	399	122
	1997	84 520	4 237	4 190	47	79 616	179	385	103
	1998	88 771	4 295	4 230	65	83 787	184	348	157
	1999	77 210	4 351	4 301	50	72 174	180	332	173
	2000	96 375	3 499	2 093	1 406	92 243	168	306	159
	2001	95 325	4 756	1 150	3 606	89 817	215	398	139
	2002	80 375	4 747	1 385	3 362	74 909	182	391	146
	2003	88 835	4 523	1 375	3 148	83 518	168	443	183
<i>Særlove</i>	1992	23 602	1 143	826	317	17 420	111	4 605	323
	1993	23 329	1 181	848	333	16 774	311	4 751	312
	1994	21 377	1 195	829	366	16 469	291	3 147	275
	1995	21 233	1 191	839	352	16 384	288	3 111	259
	1996	20 284	1 330	1 006	324	15 353	269	3 126	206
	1997	19 407	1 465	1 117	348	14 414	251	3 054	223
	1998	19 224	1 558	1 148	410	14 174	257	3 032	203
	1999	16 960	1 420	993	427	12 413	271	2 689	167
	2000	16 657	1 335	879	456	12 228	262	2 692	140
	2001	17 070	1 401	851	550	12 142	292	3 088	147
	2002	16 699	1 417	822	595	11 995	275	2 876	136
	2003	18 944	1 575	917	658	13 642	315	3 249	163
Afgørelser pr. 100 000 indbyggere over 15 år									
<i>Straffelov</i>	1992	1 371	402	198	203	620	42	270	38
	1993	1 438	402	205	196	678	59	256	44
	1994	1 477	420	224	197	688	61	259	48
	1995	1 404	388	200	188	659	62	248	47
	1996	1 325	377	195	182	593	58	250	47
	1997	1 272	382	200	183	548	59	245	47
	1998	1 280	378	197	181	544	58	255	45
	1999	1 229	375	192	183	495	54	254	51
	2000	1 205	361	180	180	484	52	260	49
	2001	1 203	374	172	202	456	53	268	51
	2002	1 187	377	180	196	433	51	273	51
	2003	1 233	399	196	203	421	52	309	52
<i>Færdselslov</i>	1992	1 775	126	124	2	1 630	1	15	3
	1993	1 928	115	113	2	1 796	3	10	3
	1994	2 039	108	106	2	1 914	3	10	3
	1995	1 934	99	98	1	1 819	3	11	3
	1996	2 055	99	98	1	1 941	4	9	3
	1997	1 965	99	97	1	1 851	4	9	2
	1998	2 044	99	97	1	1 929	4	8	4
	1999	1 776	100	99	1	1 660	4	8	4
	2000	2 213	80	48	32	2 118	4	7	4
	2001	2 185	109	26	83	2 059	5	9	3
	2002	1 841	109	32	77	1 716	4	9	3
	2003	2 031	103	31	72	1 910	4	10	4
<i>Særlove</i>	1992	550	27	19	7	406	3	107	8
	1993	542	27	20	8	390	7	110	7
	1994	496	28	19	8	382	7	73	6
	1995	491	28	19	8	379	7	72	6
	1996	468	31	23	7	354	6	72	5
	1997	451	34	26	8	335	6	71	5
	1998	443	36	26	9	326	6	70	5
	1999	390	33	23	10	286	6	62	4
	2000	383	31	20	10	281	6	62	3
	2001	391	32	20	13	278	7	71	3
	2002	383	32	19	14	275	6	66	3
	2003	433	36	21	15	312	7	74	4

¹Decided by a judge or by the police.

Tabel 1.05

Domfældelser til højere straf end bøde. 1989-2003

Convictions involving greater sentence than a fine 1989-2003

	I alt	Uoplyst	Betinget straf			Ubetinget straf			Gennemsnitlig straffængde				
			Hæfte	Fængsel	Straf- fast- sættelse udsat	Hæfte	Fængsel	Forva- ring og udstået ved varetagt	Betinget straf		Ubetinget straf		
									Hæfte	Fængsel	Hæfte	Fængsel	
									dage	måneder	dage	måneder	
1989-2003													
1989	I alt	25 973	-	1 096	4 103	4 454	8 674	7 631	15	20	4,0	17	6,6
	Straffelov	17 218	-	864	3 991	4 412	1 703	6 234	14	21	4,1	19	7,6
	Færdselslov	7 662	-	89	14	1	6 539	1 019	-	18	3,7	16	2,2
	Særlove	1 093	-	143	98	41	432	378	1	17	2,8	16	2,8
1990	I alt	25 986	-	1 194	4 224	5 147	7 985	7 432	4	21	3,7	17	6,4
	Straffelov	17 856	-	962	4 063	5 093	1 681	6 053	4	21	3,8	20	7,4
	Færdselslov	6 970	-	106	25	11	5 829	999	-	20	2,9	17	2,2
	Særlove	1 160	-	126	136	43	475	380	-	18	2,6	15	2,6
1991	I alt	23 316	-	1 113	3 769	4 140	6 591	7 696	7	20	3,5	18	6,2
	Straffelov	16 637	-	938	3 621	4 094	1 557	6 420	7	21	3,6	20	6,9
	Færdselslov	5 607	-	69	17	5	4 597	919	-	18	2,9	18	2,4
	Særlove	1 072	-	106	131	41	437	357	-	16	3,1	15	2,8
1992	I alt	23 781	-	1 262	3 817	4 030	6 503	8 153	15	20	3,6	18	6,5
	Straffelov	17 238	-	1 067	3 672	3 985	1 616	6 882	15	20	3,6	20	7,2
	Færdselslov	5 400	-	52	12	4	4 433	899	-	18	3,6	18	2,1
	Særlove	1 143	-	143	133	41	454	372	-	18	2,4	16	2,7
1993	I alt	23 399	-	1 243	3 982	3 636	6 198	8 322	17	20	3,5	18	6,2
	Straffelov	17 277	-	1 025	3 822	3 592	1 691	7 131	15	21	3,6	20	6,9
	Færdselslov	4 941	-	69	17	3	4 036	816	-	18	3,6	18	2,1
	Særlove	1 181	-	149	143	41	471	375	2	17	2,3	16	2,7
1994	I alt	23 982	-	1 470	3 965	3 476	6 279	8 756	20	21	3,3	18	5,5
	Straffelov	18 125	-	1 238	3 812	3 424	1 950	7 668	17	21	3,3	21	6,0
	Færdselslov	4 662	-	60	10	1	3 822	769	-	19	5,4	18	2,0
	Særlove	1 195	-	172	143	51	507	319	3	17	2,6	16	2,8
1995	I alt	22 249	-	1 416	3 933	3 176	5 614	8 074	16	20	3,4	18	5,8
	Straffelov	16 763	-	1 198	3 798	3 134	1 572	7 035	15	21	3,4	21	6,3
	Færdselslov	4 295	-	32	8	3	3 538	707	-	19	3,2	18	2,1
	Særlove	1 195	-	186	127	39	504	332	1	16	2,7	14	2,6
1996	I alt	21 942	-	1 302	3 977	2 966	5 476	8 189	13	20	3,4	18	6,0
	Straffelov	16 329	-	1 114	3 835	2 928	1 395	7 039	11	21	3,4	20	6,7
	Færdselslov	4 283	-	34	6	4	3 547	681	-	17	4,2	18	2,2
	Særlove	1 330	-	154	136	34	534	469	2	16	2,7	15	2,3
1997	I alt	22 260	-	1 403	4 113	2 825	5 412	8 463	15	20	3,3	18	6,0
	Straffelov	16 558	-	1 185	3 977	2 786	1 422	7 160	13	21	3,3	20	6,7
	Færdselslov	4 237	-	40	5	1	3 465	713	-	16	3,1	18	2,1
	Særlove	1 465	-	178	131	38	525	590	2	15	2,5	15	2,7
1998	I alt	22 253	-	1 387	4 319	2 617	5 467	8 431	17	20	3,3	18	6,3
	Straffelov	16 400	-	1 162	4 113	2 573	1 408	7 119	13	21	3,3	20	7,1
	Færdselslov	4 295	-	53	9	3	3 528	698	1	16	3,6	18	2,2
	Særlove	1 558	-	172	197	41	531	614	3	16	2,4	15	2,8
1999	I alt	22 081	-	1 503	4 390	2 528	5 461	8 169	13	22	3,2	19	6,4
	Straffelov	16 310	-	1 314	4 161	2 470	1 405	6 935	13	22	3,2	21	7,1
	Færdselslov	4 351	-	37	8	4	3 587	712	-	16	2,4	18	2,3
	Særlove	1 420	-	152	221	54	469	522	-	18	2,6	15	3,0
2000	I alt	20 546	-	2 812	4 576	2 326	3 245	7 560	14	20	3,1	19	6,8
	Straffelov	15 712	-	1 454	4 173	2 226	1 135	6 702	13	22	3,2	20	7,4
	Færdselslov	3 499	-	1 176	175	54	1 682	410	1	19	1,7	19	2,6
	Særlove	1 335	-	182	228	46	428	448	-	18	2,3	15	2,8
2001	I alt	22 488	-	2 656	7 817	2 488	1 108	8 373	9	20	2,2	18	6,3
	Straffelov	16 331	-	827	5 612	2 371	486	6 998	8	21	2,7	19	7,1
	Færdselslov	4 756	-	1 701	1 845	55	401	748	-	19	0,9	19	2,0
	Særlove	1 401	-	128	360	62	221	627	1	16	1,8	14	1,9
2002	I alt	22 604	-	-	10 286	2 226	-	10 052	6	-	1,8	-	6,0
	Straffelov	16 440	-	-	6 424	2 137	-	7 847	6	-	2,3	-	7,2
	Færdselslov	4 747	-	-	3 331	25	-	1 384	-	-	0,7	-	1,6
	Særlove	1 417	-	-	531	64	-	821	-	-	1,5	-	1,8
2003	I alt	23 555	-	-	10 657	2 041	-	10 754	1	-	1,7	-	5,9
	Straffelov	17 457	-	-	6 923	1 969	-	8 465	1	-	2,2	-	7,1
	Færdselslov	4 523	-	-	3 138	10	-	1 374	-	-	0,7	-	1,5
	Særlove	1 575	-	-	596	62	-	915	-	-	1,6	-	1,7

Tabel 1.06

Indsættelser efter dom. 1984-2003
 Convicted persons admitted to prison establishments 1984-2003

1984-2003	I alt			Uoplyst	Hæfte			Fængsel		
	I alt	Mænd	Kvinder		I alt	Mænd	Kvinder	I alt	Mænd	Kvinder
Indsættelser										
1984	14 380	13 730	650	2 522	7 126	6 784	342	4 732	4 558	174
1985	15 007	14 325	682	2 336	6 998	6 625	373	5 673	5 478	195
1986	15 213	14 581	632	1 958	7 442	7 082	360	5 813	5 638	175
1987	14 957	14 272	685	1 657	7 440	7 066	374	5 860	5 645	215
1988	14 066	13 427	639	435	7 739	7 328	411	5 892	5 683	209
1989	14 367	13 670	697	286	8 065	7 629	436	6 016	5 768	248
1990	13 878	13 192	686	268	7 749	7 327	422	5 861	5 612	249
1991	13 392	12 731	661	174	6 635	6 264	371	6 583	6 314	269
1992	12 240	11 511	729	180	5 391	5 001	390	6 669	6 344	325
1993	12 250	11 556	694	255	5 262	4 898	364	6 733	6 436	297
1994	13 542	12 798	744	479	4 808	4 479	329	7 339	7 037	302
1995	17 746	16 589	1 157	528	5 073	4 733	340	7 093	6 753	340
1996	16 422	15 271	1 151	459	4 448	4 123	325	6 594	6 235	359
1997	14 920	13 975	945	463	4 478	4 184	294	6 685	6 331	354
1998	14 183	13 277	906	624	4 258	3 949	309	6 748	6 405	343
1999	14 005	13 221	784	573	4 242	4 009	233	6 548	6 211	337
2000	11 700	11 044	656	588	2 629	2 469	160	6 166	5 875	291
2001	11 061	10 448	613	555	1 865	1 770	95	6 078	5 762	316
2002	9 461	8 967	494	537	257	221	36	6 842	6 544	298
2003	10 340	9 788	552	671	56	46	10	7 575	7 215	364
Indsættelser pr. 100 000 indbygg. over 15 år										
1984	346	677	31	61	172	335	16	114	225	8
1985	360	703	32	56	168	325	17	136	269	9
1986	363	711	29	47	177	345	17	139	275	8
1987	355	692	32	39	176	343	17	139	274	10
1988	332	649	30	10	183	354	19	139	274	10
1989	338	658	32	7	190	367	20	142	278	11
1990	325	633	31	6	182	351	19	137	269	11
1991	313	608	30	4	155	299	17	154	302	12
1992	285	548	33	4	126	238	18	155	302	15
1993	285	549	32	6	122	233	17	156	306	14
1994	314	607	34	11	112	212	15	170	333	14
1995	410	784	52	12	117	224	15	164	319	15
1996	379	719	52	11	103	194	15	152	294	16
1997	344	657	43	11	103	197	13	154	298	16
1998	327	624	41	14	98	186	14	155	301	15
1999	322	621	35	13	98	188	11	151	292	15
2000	269	518	30	14	60	116	7	142	275	13
2001	254	489	28	13	43	83	4	139	269	14
2002	217	419	22	12	6	10	2	157	306	13
2003	236	456	25	15	1	2	0	173	336	16

Tabel 1.07

Retternes function. 1989-2003
 Criminal and civil cases 1989-2003

	Straffe-sager	Borgerlige sager	Foged-forretninger	Notarial-forretninger	Tinglysnings-forretninger	Konkurs- og likvidations-boer	Bosondrings-separations- og skilsmisseboer	Dødsboer	Begæring om gælds-sanering
1989	96 115	202 416	619 158	33 050	1 593 625	14 622	776	58 259	5 690
1990	98 791	167 566	584 739	35 676	1 520 057	14 401	681	60 426	6 661
1991	89 557	155 518	485 090	35 048	1 617 274	15 944	682	59 986	7 745
1992	91 179	146 255	435 663	36 024	1 732 858	16 640	626	60 976	7 042
1993	85 409	130 971	398 800	37 081	2 319 252	18 494	530	60 858	8 069
1994	92 986	114 463	296 059	34 632	3 842 243	15 704	520	62 911	8 326
1995	93 087	106 395	262 338	36 809	2 650 373	12 718	552	62 051	7 745
1996	84 475	100 535	257 026	39 377	3 126 012	10 067	526	63 903	6 720
1997	87 208	102 300	243 178	40 988	3 167 446	9 688	515	58 996	6 412
1998	87 815	104 631	267 234	45 194	3 695 544	9 996	570	59 193	5 866
1999	85 775	111 242	254 001	48 858	3 267 404	9 071	618	60 945	5 118
2000	90 257	124 231	260 936	47 808	2 289 322	9 616	593	58 262	5 530
2001	99 518	148 930	285 063	51 402	2 614 727	11 251	733	58 278	4 962
2002	97 574	138 881	269 147	51 403	3 002 906	12 270	788	58 470	4 780
2003	103 320	130 137	256 939	54 291	3 533 325	17 259	926	59 438	5 565

Anmeldelser og ofre

Anmeldelser og ofre

Afsnittet indeholder tabellerne 2.01-2.03 om anmeldte overtrædelser af straffeloven og særlovene, tabellerne 2.04A-2.04C om ofre for straffelovsovertrædelser.

Tabel 2.01 Anmeldte straffelovsovertrædelser og anmeldelser med sigtelse fordelt efter overtrædelsens art og gerningskommune.

Tabel 2.02 Anmeldte straffelovsovertrædelser og anmeldelser med sigtelser efter amt og udvalgte kommuner.

Tabel 2.03 Anmeldte overtrædelser af særlovgivningen.

Tabellerne om ofre for straffelovsovertrædelser, omfatter kun ofre for anmeldte overtrædelser af straffelovens paragraffer om sædeligheds- og voldsforbrydelser, samt enkelte overtrædelser under ejendomsforbrydelser og andre straffelovsforbrydelser.

Tabel 2.04A-2.04C Ofre fordelt efter overtrædelsens art og alder på gerningstidspunktet.

Tabel 2.01

**Anmeldte straffelovsovertrædelser og anmeldelser med sigtelse fordelt efter
overtrædelsens art og gerningsstedskommune. 2003**

Reported and charged criminal offences by type of offence and scene of the crime 2003

	Anmeldte straffelovsovertrædelser						Anmeldte straffelovsovertrædelser med sigtelser						Sig- tel- ses- pro- cent
	København og Frederiksberg Komm.	Hovedstadsområdet i øvrigt	Odense, Esbjerg, Randers, Aalborg, Århus Komm.	Komm. med over 10 000 indbyggere	Øvrige kommuner	I alt	København og Frederiksberg Komm.	Hovedstadsområdet i øvrigt	Odense, Esbjerg, Randers, Aalborg, Århus Komm.	Komm. med over 10 000 indbyggere	Øvrige kommuner	I alt	
I alt	83 497	48 316	90 239	155 694	108 428	486 174	15 845	8 188	16 493	28 743	18 503	87 772	18,1
<i>Sædelighedsforbrydelser</i>	263	313	469	983	730	2 758	146	170	259	648	516	1 739	63,1
Blodskam mv.	1	6	17	27	30	81	-	6	15	24	27	72	88,9
Voldtægt mv.	56	43	104	163	106	472	33	27	62	104	74	300	63,6
Heterosek. sæd.f. børn u.12 år	9	13	21	70	76	189	7	12	19	57	70	165	87,3
Heterosek. sæd.forbr. i øvrigt	10	24	22	105	76	237	7	20	19	101	72	219	92,4
Homosek. sæd.f. børn u. 12 år	-	6	6	13	13	38	-	6	5	11	10	32	84,2
Homosek. sæd.forbr. i øvrigt	-	2	1	5	17	25	-	2	1	5	14	22	88,0
Blufærdighedskr. v/beføling	51	36	79	162	110	438	25	24	47	107	82	285	65,1
Blufærdighedskr. v/blotteri	56	96	92	208	123	575	18	22	25	99	47	211	36,7
Blufærdighedskr. i øvrigt	50	61	96	165	128	500	32	31	44	97	76	280	56,0
Utugt mv.	30	26	31	65	51	203	24	20	22	43	44	153	75,4
<i>Voldsforbrydelser</i>	2 430	1 604	3 606	5 840	4 226	17 706	1 894	1 202	2 711	4 756	3 594	14 157	80,0
Vold o.l. mod off. myndighed	525	205	414	802	470	2 416	480	183	357	743	432	2 195	90,9
Opløb/forstyr. af off. orden	7	1	2	-	-	10	7	1	-	-	-	9	90,0
Manddrab	9	9	11	25	12	66	7	8	10	25	12	62	93,9
Forsøg på manddrab	27	9	29	44	48	157	24	9	23	44	46	146	93,0
Simpel vold	1 130	805	1 948	3 228	2 296	9 407	795	604	1 396	2 555	1 943	7 293	77,5
Alvorligere vold	209	120	340	439	338	1 446	165	95	270	361	306	1 197	82,8
Særlig alvorlig vold	3	6	7	9	16	41	2	5	6	9	13	35	85,4
Uagts. manddrab/legemsbesk.	2	1	5	8	12	28	2	1	4	8	11	26	92,9
Forbr. mod liv og legeme	29	42	55	105	82	313	25	18	52	81	69	245	78,3
Forbr. mod den pers. frihed	31	44	51	60	60	246	28	34	42	50	56	210	85,4
Trusler	458	362	744	1 120	892	3 576	359	244	550	880	706	2 739	76,6
<i>Ejendomsforbrydelser</i>	79 025	45 656	84 831	146 451	101 796	457 759	12 384	6 236	12 407	21 347	12 984	65 358	14,3
Dokumentfalsk	1 004	442	546	815	414	3 221	800	340	440	648	357	2 585	80,3
Dokumentfalsk med check	588	221	364	619	538	2 330	426	172	330	519	456	1 903	81,7
Brandstiftelse	191	114	163	357	340	1 165	38	24	96	134	137	429	36,8
Indbr. i bank.. forettn. mv.	5 293	5 293	8 864	15 617	14 111	49 178	473	255	516	1 168	1 246	3 658	7,4
Indbr. i beboelser	2 305	3 737	7 069	10 624	10 144	33 879	188	362	448	1 047	831	2 876	8,5
Indbr. i ubeboede bebyggelser	1 058	1 418	2 984	4 825	7 649	17 934	49	37	107	226	426	845	4,7
Tyveri fra bil. båd mv.	7 316	4 197	8 512	16 308	10 584	46 917	315	179	422	1 026	587	2 529	5,4
Butikstyverier mv.	5 585	2 434	5 172	7 581	2 355	23 127	4 899	2 039	4 552	6 139	1 569	19 198	83,0
Andre tyverier	26 422	11 820	20 311	35 901	21 659	116 113	1 626	931	1 484	3 584	2 123	9 748	8,4
Tyv./brugstyv. af indr.køretøj	3 570	2 137	4 742	8 473	6 224	25 146	462	268	606	1 351	1 050	3 737	14,9
Tyv./brugstyv. af knallert	659	786	1 661	3 348	2 437	8 891	76	69	159	344	245	893	10,0
Tyv./brugstyv. af cykel	17 599	7 139	14 261	21 404	9 191	69 594	167	76	173	241	83	740	1,1
Tyv./brugstyv. af andet	448	541	1 280	2 339	2 406	7 014	71	46	125	205	218	665	9,5
Ulovlig omg. med hittegods.	138	77	161	314	230	920	128	66	99	198	138	629	68,4
Underslæb	97	67	92	234	149	639	76	53	66	181	113	489	76,5
Bedrageri	1 475	715	1 288	1 652	1 188	6 318	928	452	1 037	1 127	882	4 426	70,1
Checkbedrageri	38	37	146	231	228	680	23	27	118	192	188	548	80,6
Mandatsvig	44	34	26	56	23	183	22	30	20	42	17	131	71,6
Afpresning og åger	26	24	39	65	55	209	23	21	31	48	49	172	82,3
Skyldnersvig	29	16	20	46	48	159	23	8	14	33	38	116	73,0
Hæleri	427	235	425	884	570	2 541	417	225	411	872	559	2 484	97,8
Roveri	828	419	772	789	373	3 181	285	145	308	341	219	1 298	40,8
Grov skattesvig mv.	12	6	13	28	29	88	4	1	11	19	22	57	64,8
Hærværk	3 741	3 711	5 868	13 828	10 794	37 942	758	390	796	1 577	1 397	4 918	13,0
Uagtsomt hæleri	12	1	3	23	8	47	12	1	3	22	8	46	97,9
Berig.forbr. og formuekrænkn.	120	35	49	90	49	343	95	19	35	63	26	238	69,4
<i>Andre forbrydelser</i>	1 779	743	1 333	2 420	1 676	7 951	1 421	580	1 116	1 992	1 409	6 518	82,0
Forbr. mod off. myndigh. mv.	419	129	338	522	319	1 727	400	117	299	473	287	1 576	91,3
Forbr. i off. tjeneste	22	1	5	54	11	93	18	1	3	40	3	65	69,9
Falsk forklaring for retten	14	4	16	78	17	129	14	2	13	55	14	98	76,0
Falsk forklaring i øvrigt	394	135	267	466	247	1 509	367	123	253	435	228	1 406	93,2
Forbr. vedr. penge og bevism	358	183	167	352	238	1 298	109	77	79	160	132	557	42,9
Salg af narkotika mv.	159	79	160	234	163	795	156	77	157	225	152	767	96,5
Smugling mv. af narkotika	52	32	55	86	71	296	52	29	54	84	65	284	95,9
Almenskadelige forbr. mv.	6	3	3	12	10	34	2	3	2	7	6	20	58,8
Ulovligt erhverv mv.	52	1	3	7	1	64	52	1	2	6	1	62	96,9
Forbrydelser i familieforhold.	18	6	12	18	24	78	11	5	7	8	16	47	60,3
Uagts. manddr. mv.v.færd.u.	18	16	22	92	110	258	17	16	22	90	110	255	98,8
Overtrædelse af tilhold	139	61	176	292	285	953	131	55	157	261	259	863	90,6
Freds- og ærekrænkelser	128	93	109	207	180	717	92	74	68	148	136	518	72,2

Tabel 2.02

Anmeldte straffelovsovertrædelser og anmeldelser med sigtelser efter amt og udvalgte kommuner. 2003

Reported and charged criminal offences by county and municipality 2003

	I alt	Sigtelses- pct.	Sædelig- hedsfor- brydelser	Sigtelses- pct.	Volds- forbry- delser	Sigtelses- pct.	Ejen- domsfor- brydelser	Sigtelses- pct.	Andre forbry- delser	Sigtelses- pct.
Hele landet	486 174	18,1	2 758	63,1	17 706	80,0	457 759	14,3	7 951	82,0
København, Frederiksberg	83 497	18,6	263	106,0	2 430	79,1	79 025	15,4	1 779	79,0
Københavns Amt	58 461	16,8	389	52,2	2 007	75,5	55 202	13,5	863	79,0
Gentofte	5 006	14,2	34	47,1	127	71,7	4 799	11,8	46	73,9
Hvidovre	5 084	16,5	25	44,0	171	73,1	4 808	13,3	80	83,8
Høje Taastrup	5 357	17,5	28	50,0	224	80,8	5 066	14,1	39	76,9
Frederiksborg Amt	29 406	16,5	222	65,3	1 194	82,3	27 538	12,2	452	80,8
Helsingør	6 662	17,3	57	75,4	269	79,6	6 203	12,8	133	75,9
Hillerød	3 396	22,4	25	60,0	180	83,9	3 123	17,2	68	85,3
Roskilde Amt	21 265	14,5	107	65,4	727	72,6	20 167	11,4	264	76,1
Greve	5 242	12,5	24	62,5	149	68,5	5 027	10,1	42	69,0
Roskilde	7 759	16,8	43	60,5	263	72,6	7 326	13,6	127	72,4
Vestsjællands Amt	25 318	16,0	129	65,1	936	82,3	23 925	12,3	328	79,3
Holbæk	3 391	17,8	23	69,6	127	74,8	3 189	14,2	52	78,8
Slagelse	4 849	19,6	14	78,6	186	86,6	4 568	15,6	81	84,0
Storstrøms Amt	20 200	20,5	135	70,4	767	83,8	18 777	15,8	521	82,9
Næstved	4 764	19,2	35	62,9	170	84,1	4 432	14,5	127	82,7
Vordingborg	1 816	23,2	10	40,0	93	86,0	1 641	16,8	72	87,5
Bornholms regionskommune	1 021	27,7	15	73,3	80	93,8	890	18,3	36	94,4
Fyns Amt	39 498	21,0	272	68,0	1 831	81,7	36 656	16,3	739	85,9
Odense	21 352	20,6	112	50,0	996	78,7	19 822	16,1	422	84,1
Svendborg	3 527	26,7	42	85,7	172	85,5	3 249	21,6	64	89,1
Sønderjyllands Amt	18 940	19,3	136	63,2	865	84,6	17 549	14,3	390	84,4
Haderslev	2 725	22,5	15	86,7	144	93,1	2 526	17,0	40	90,0
Sønderborg	3 605	19,0	29	75,9	199	76,9	3 306	13,5	71	91,5
Ribe Amt	18 286	18,0	129	68,2	687	81,1	17 190	14,0	280	84,6
Esbjerg	9 590	19,2	64	59,4	377	76,1	8 998	15,4	151	87,4
Varde	1 532	20,8	9	55,6	70	88,6	1 424	15,9	29	82,8
Vejle Amt	33 343	17,7	176	65,3	1 141	80,0	31 531	14,2	495	83,4
Horsens	6 734	22,3	34	76,5	289	82,4	6 311	18,4	100	79,0
Kolding	7 827	18,6	55	58,2	234	69,2	7 385	15,2	153	86,9
Ringkøbing Amt	18 271	20,1	136	58,8	629	86,8	17 196	16,2	310	84,2
Herning	5 440	21,6	34	67,6	176	86,4	5 136	17,9	94	86,2
Holstebro	3 949	22,3	34	41,2	117	80,3	3 732	19,2	66	83,3
Århus Amt	63 163	16,7	353	62,6	2 357	76,9	59 696	13,2	757	84,4
Randers	6 866	17,2	57	73,7	276	76,4	6 419	13,0	114	82,5
Århus	37 333	16,3	159	49,7	1 411	72,0	35 324	13,0	439	85,6
Viborg Amt	14 145	19,4	77	72,7	576	86,1	13 290	15,2	202	90,6
Viborg	3 748	20,1	21	76,2	133	77,4	3 530	16,4	64	90,6
Skive	2 095	19,1	8	37,5	82	82,9	1 982	15,6	23	87,0
Nordjyllands Amt	40 209	17,9	205	69,8	1 402	80,5	38 091	14,5	511	79,1
Frederikshavn	3 577	17,8	17	88,2	112	84,8	3 384	13,9	64	84,4
Aalborg	15 098	19,9	77	57,1	546	75,6	14 268	16,7	207	76,8

Anm. For hvert amt er medtaget kommunerne med højeste anmeldelsestal.

Tabel 2.03

Anmeldte overtrædelser af særlovgivningen. 2003
 Reported criminal offences against special legislation 2003

Lovens art	København og Frederiksberg Kommuner	Hoved- stads- området i øvrigt ¹	Odense, Esbjerg, Randers, Aalborg og Århus Kommuner	Kommuner med byer over 10 000 indbyggere	Øvrige kom- muner	I alt 2003	I alt 2002
I alt	15 341	5 799	10 195	18 226	16 489	66 050	62 148
Lov om euforiserende stoffer	4 570	1 143	2 488	3 420	1 813	13 434	12 104
Udlændingeloven	1 430	901	951	1 771	3 149	8 202	7 791
Våbenloven	1 451	709	1 008	1 925	1 234	6 327	5 919
Brandundersøgelser/brandlovgivningen	635	207	636	1 195	1 813	4 486	4 132
Politivedtægten	3 508	927	2 458	4 030	1 055	11 978	10 910
Radiospredningsloven/lov om radiokommunikation	5	2	-	12	12	31	20
Kildeskatteloven	5	8	15	26	36	90	112
Skattekontrollloven	23	14	37	75	88	237	293
Lov om almindelig omsætningsafgift	26	16	35	57	75	209	266
Toldloven	24	27	41	75	73	240	305
Andre økonomiske love	95	16	18	57	54	240	146
Sundheds- og sociallove	201	215	216	391	486	1 509	1 279
Bygge- og boliglove	44	11	37	42	62	196	201
Miljøloven	18	11	38	102	306	475	458
Andre love vedrørende miljø	406	271	181	714	1 125	2 697	2 833
Dyreværnsloven	10	9	73	174	455	721	625
Andre love vedrørende dyr, jagt mv.	155	225	359	1 184	2 296	4 219	4 158
Arbejds miljølovgivningen	96	104	113	238	327	878	857
Andre love vedrørende arb. transport	576	213	113	339	267	1 508	1 986
Selskabs- og fimalovgivningen	86	79	30	84	62	341	258
Militær straffelov	2	13	5	35	6	61	45
Andre love vedrørende forsvaret	175	80	161	316	137	869	796
Love vedrørende offentlige forsyninger	14	10	45	29	72	170	174
Restaurationsloven	977	253	560	984	550	3 324	2 986
Næringsloven	25	7	10	32	29	103	70
Handel med brugte genstande	-	1	13	5	11	30	39
Andre love vedrørende spil, bevilling, næring	19	11	19	19	25	93	74
Særlovgivning i øvrigt	765	316	535	895	871	3 382	3 311

¹Omfatter kommuner i Københavns Amtskommune, Allerød, Birkerød, Farum, Fredensborg-Humlebæk, Hørsholm og Karlebo Kommuner i Frederiksberg Amtskommune samt Greve og Solrød Kommuner i Roskilde Amtskommune.

Tabel 2.04A

Ofre fordelt efter overtrædelsens art og alder 2003, i alt

Victims by type of offence and age 2003, criminal cases ,total

Overtrædelsens art	Ofre i alt	0-4 år	5-9 år	10-14 år	15-19 år	20-24 år	25-29 år	30-39 år	40-49 år	50-59 år	60-69 år	70-79 år	80-år
Straffelovsovertrædelser i alt	50 088	162	507	2 409	7 029	6 512	5 191	8 394	6 695	5 223	3 470	2 698	1 798
Sædelighedsforbrydelser	2 701	86	364	850	483	268	181	216	150	58	22	13	10
Blodskam mv	80	20	20	21	19	-	-	-	-	-	-	-	-
Voldtægt mv.	467	-	9	61	143	80	48	57	43	13	6	2	5
Heteroseksuel sædeligh.forbr. børn u. 12 år	216	41	113	58	2	1	-	-	1	-	-	-	-
Heteroseksuel sædeligh.forbr. i øvrigt	226	1	7	174	15	10	8	9	2	-	-	-	-
Homoseksuel sædeligh.forbr. børn u. 12 år	43	7	24	12	-	-	-	-	-	-	-	-	-
Homoseksuel sædeligh.forbr. i øvrigt)	26	-	1	18	3	-	-	3	-	1	-	-	-
Blufærdighedskrænkelser v/beføling	436	2	48	136	121	47	24	28	15	7	4	2	2
Blufærdighedskrænkelser v/blotteri	675	11	90	214	99	69	38	61	51	28	7	7	-
Blufærdighedskrænkelser v/beluring	135	-	1	10	24	29	27	24	16	2	2	-	-
Blufærdigh.krænk. v/verbal uterlighed o.l.	107	-	5	36	24	8	8	11	7	2	2	1	3
Blufærdigh.krænk. v/anden uterlighed	119	3	15	46	11	14	14	6	7	3	-	-	-
Blufærdighedskrænkelser i øvrigt	171	1	31	64	22	10	14	17	8	2	1	1	-
Voldsforbrydelser	16 900	73	111	804	3 125	2 652	2 181	3 626	2 554	1 319	343	84	28
Vold mod tjenestemand i funktion	1 173	-	-	-	3	27	112	329	386	275	40	1	-
Vold mod politi mv. ved opløb	-	-	-	-	-	-	-	-	-	-	-	-	-
Manddrab	35	7	-	5	1	-	5	6	4	4	2	1	-
Barnedrab	1	1	-	-	-	-	-	-	-	-	-	-	-
Forsøg på manddrab	189	3	-	3	18	28	27	47	27	25	9	1	1
Simpel vold	9 900	39	69	601	2 208	1 778	1 300	1 913	1 188	572	166	50	16
Alvorlig vold	1 359	9	3	28	251	252	201	323	198	65	25	3	1
Skadeforvoldelse	181	1	-	3	28	34	30	37	30	12	3	1	2
Særlig alvorlig vold	36	3	-	1	6	3	3	8	8	4	-	-	-
Særlig alvorlig vold m/død til følge	2	-	-	-	-	-	-	-	-	1	1	-	-
Hensættelse i hjælpeløs tilstand	3	-	-	-	-	-	-	1	2	-	-	-	-
Forvalde fare for liv eller førlighed	217	3	6	13	19	28	25	49	38	25	9	2	-
Undlade at hjælpe person i livsfare	-	-	-	-	-	-	-	-	-	-	-	-	-
Undlade at hjælpe person ved ulykke	-	-	-	-	-	-	-	-	-	-	-	-	-
Ulovlig tvang	132	1	4	10	36	15	16	25	18	6	1	-	-
Frihedsberøvelse	86	-	5	7	18	12	11	20	10	3	-	-	-
Kvalificeret frihedsberøvelse	12	-	1	-	1	3	4	3	-	-	-	-	-
Trussel på livet	2 667	6	22	76	300	327	345	701	508	278	73	23	8
Trusler o- lign. m- vidner og deres nærmeste	907	-	1	57	236	145	102	164	137	49	14	2	-
Ejendomsforbrydelser	29 660	3	23	749	3 375	3 548	2 733	4 323	3 764	3 723	3 071	2 592	1 756
Tasketyverier	2 609	-	1	24	225	354	316	369	323	347	266	217	167
Tyverier fra lomme el. taske	23 804	3	16	500	2 613	2 822	2 193	3 577	3 140	3 069	2 628	2 112	1 131
Tricktyveri i beboelse	742	-	-	-	3	8	10	10	19	37	65	191	399
Tyveri i forb.m. prostitution	6	-	-	-	-	-	-	1	3	1	1	-	-
Tyveri i forb.m. vold	73	-	-	3	22	15	6	17	6	3	1	-	-
Afpresning	185	-	-	7	41	41	28	28	19	17	2	2	-
Åger	7	-	-	-	-	1	1	1	1	1	-	1	1
Røveri mod andre	2 120	-	6	214	463	295	168	291	234	228	102	62	57
Særligt farligt røveri mod andre	114	-	-	1	8	12	11	29	19	20	6	7	1
Andre straffelovsforbrydelser	827	-	9	6	46	44	96	229	227	123	34	9	4
Overtrædelse af advarsler	805	-	9	6	43	44	92	224	226	117	31	9	4
Forfølgelse ved gentagne beskyldninger	1	-	-	-	-	-	-	1	-	-	-	-	-
Æreskrænkelser	20	-	-	-	3	-	4	3	1	6	3	-	-
Bagvaskelse	-	-	-	-	-	-	-	-	-	-	-	-	-
Fornærmelser	1	-	-	-	-	-	-	1	-	-	-	-	-

Anm. Inkl. 1 110 offerindberetninger med uoplyst køn. Summen af tabellerne 2.04B og 2.04C er derfor mindre end summen i tabel 2.04A.

Alderen er beregnet på gerningstidspunktet.

Tabel 2.04B

Ofre fordelt efter overtrædelsens art og alder 2003, mænd

Victims by type of offence and age 2003, criminal cases, males

Overtrædelsens art	Ofre i alt	0-4 år	5-9 år	10-14 år	15-19 år	20-24 år	25-29 år	30-39 år	40-49 år	50-59 år	60-69 år	70-79 år	80-år
Straffelovsovertrædelser i alt	20 752	69	160	1 050	3 783	3 397	2 530	3 788	2 659	1 772	790	478	276
Sædelighedsforbrydelser	265	24	79	107	17	3	8	15	8	2	-	2	-
Blodskam mv.	8	4	2	1	1	-	-	-	-	-	-	-	-
Voldtægt mv.	5	-	1	2	2	-	-	-	-	-	-	-	-
Heteroseksuel sædeligh.forbr. børn u. 12 år	34	8	17	9	-	-	-	-	-	-	-	-	-
Heteroseksuel sædeligh.forbr. i øvrigt	13	1	-	6	3	-	1	2	-	-	-	-	-
Homoseksuel sædeligh.forbr. børn u. 12 år	42	6	24	12	-	-	-	-	-	-	-	-	-
Homoseksuel sædeligh.forbr. i øvrigt)	26	-	1	18	3	-	-	3	-	1	-	-	-
Blufærdighedskrænkelse v/beføling	23	1	11	6	2	-	-	1	1	1	-	-	-
Blufærdighedskrænkelse v/blotteri	55	3	13	25	3	-	3	2	4	-	-	2	-
Blufærdighedskrænkelse v/beluring	13	-	-	1	-	3	2	5	2	-	-	-	-
Blufærdigh.krænk. v/verbal uterlighed o.l.	14	-	1	11	2	-	-	-	-	-	-	-	-
Blufærdigh.krænk. v/anden uterlighed	12	-	4	6	-	-	2	-	-	-	-	-	-
Blufærdighedskrænkelse i øvrigt	20	1	5	10	1	-	-	2	1	-	-	-	-
Voldsforbrydelser	11 192	45	65	535	2301	1 910	1 452	2 221	1 507	849	243	56	8
Vold mod tjenestemand i funktion	715	-	-	-	3	15	60	209	230	171	26	1	-
Vold mod politi mv. ved opløb	-	-	-	-	-	-	-	-	-	-	-	-	-
Manddrab	18	4	-	2	-	-	4	2	3	2	1	-	-
Barnedrab	1	1	-	-	-	-	-	-	-	-	-	-	-
Forsøg på manddrab	130	1	-	2	12	27	22	27	21	13	5	-	-
Simpel vold	6 740	26	48	418	1 668	1 332	885	1 168	672	360	126	33	4
Alvorligere vold	1 061	5	2	20	203	205	154	253	149	48	18	3	1
Skadeforvoldelse	138	1	-	2	26	28	26	27	19	6	3	-	-
Særlig alvorlig vold	31	3	-	1	6	3	3	8	4	3	-	-	-
Særlig alvorlig vold m/død til følge	1	-	-	-	-	-	-	-	-	-	1	-	-
Hensættelse i hjælpeløs tilstand	2	-	-	-	-	-	-	1	1	-	-	-	-
Forvolde fare for liv eller førlighed	135	-	3	9	17	17	15	29	19	17	8	1	-
Undlade at hjælpe person i livsfare	-	-	-	-	-	-	-	-	-	-	-	-	-
Undlade at hjælpe person ved ulykke	-	-	-	-	-	-	-	-	-	-	-	-	-
Ulovlig tvang	96	-	2	7	30	8	12	18	14	4	1	-	-
Frihedsberøvelse	34	-	2	3	8	7	3	8	2	1	-	-	-
Kvalificeret frihedsberøvelse	4	-	-	-	-	1	-	3	-	-	-	-	-
Trussel på livet	1 520	4	7	39	175	168	199	385	289	188	46	17	3
Trusler o. lign. m. vidner og deres nærmeste	566	-	1	32	153	99	69	83	84	36	8	1	-
Ejendomsforbrydelser	9 104	-	14	408	1 458	1 484	1 063	1 503	1 092	873	529	413	267
Tasketyverier	313	-	-	8	34	56	48	64	33	28	19	17	6
Tyverier fra lomme el. taske	6 698	-	11	196	966	1 133	840	1 146	854	636	417	316	183
Tricktyveri i beboelse	172	-	-	-	1	4	4	4	5	17	22	52	63
Tyveri i forb.m. prostitution	5	-	-	-	-	-	-	1	2	1	1	-	-
Tyveri i forb.m. vold	59	-	-	3	20	12	5	10	5	3	1	-	-
Afpresning	161	-	-	7	38	35	25	25	14	13	2	2	-
Åger	3	-	-	-	-	1	1	-	1	-	-	-	-
Røveri mod andre	1 603	-	3	193	392	232	131	227	165	160	63	22	15
Særligt farligt røveri mod andre	90	-	-	1	7	11	9	26	13	15	4	4	-
Andre straffelovsforbrydelser	191	-	2	-	7	-	7	49	52	48	18	7	1
Overtrædelse af advarsler	175	-	2	-	7	-	5	44	52	42	15	7	1
Forfølgelse ved gentagne beskyldninger	1	-	-	-	-	-	-	1	-	-	-	-	-
Æreskrænkelser	14	-	-	-	-	-	2	3	-	6	3	-	-
Bagvaskelse	-	-	-	-	-	-	-	-	-	-	-	-	-
Fornærmelser	1	-	-	-	-	-	-	1	-	-	-	-	-

Anm. Alderen er beregnet på gerningstidspunktet.

Tabel 2.04C

Ofre fordelt efter overtrædelsens art og alder 2003, kvinder

Victims by type of offence and age 2003, criminal cases, females

Overtrædelsens art	Ofre i alt	0-4 år	5-9 år	10-14 år	15-19 år	20-24 år	25-29 år	30-39 år	40-49 år	50-59 år	60-69 år	70-79 år	80-år
Straffelovsovertrædelser i alt	28 068	92	345	1 345	3 165	2 988	2 558	4 386	3 842	3 219	2 513	2 140	1 475
Sædelighedsforbrydelser	2 407	62	283	737	458	257	172	200	141	56	22	11	8
Blodskam mv.	72	16	18	20	18	-	-	-	-	-	-	-	-
Voldtægt mv.	452	-	8	59	138	76	47	56	43	13	6	2	4
Heteroseksuel sædeligh.forbr. børn u. 12 år	181	33	95	49	2	1	-	-	1	-	-	-	-
Heteroseksuel sædeligh.forbr. i øvrigt	211	-	7	166	12	10	7	7	2	-	-	-	-
Homoseksuel sædeligh.forbr. børn u. 12 år	1	1	-	-	-	-	-	-	-	-	-	-	-
Homoseksuel sædeligh.forbr. i øvrigt	-	-	-	-	-	-	-	-	-	-	-	-	-
Blufærdighedskrænkelse v/beføling	408	1	37	129	117	46	24	27	14	6	4	2	1
Blufærdighedskrænkelse v/blotteri	614	8	76	189	94	66	35	59	47	28	7	5	-
Blufærdighedskrænkelse v/beluring	122	-	1	9	24	26	25	19	14	2	2	-	-
Blufærdigh.krænk. v/verbal uterlighed o.l.	93	-	4	25	22	8	8	11	7	2	2	1	3
Blufærdigh.krænk. v/anden uterlighed	104	3	11	38	11	14	12	6	6	3	-	-	-
Blufærdighedskrænkelse i øvrigt	149	-	26	53	20	10	14	15	7	2	1	1	-
Voldsforbrydelser	5 570	27	46	267	799	722	709	1 367	1 030	461	99	28	15
Vold mod tjenestemand i funktion	455	-	-	-	-	12	51	119	156	103	14	-	-
Vold mod politi mv. ved opløb	-	-	-	-	-	-	-	-	-	-	-	-	-
Manddrab	16	3	-	3	-	-	1	4	1	2	1	1	-
Barnedrab	-	-	-	-	-	-	-	-	-	-	-	-	-
Forsøg på manddrab	56	2	-	1	6	1	4	19	6	12	3	1	1
Simpel vold	3 070	12	21	181	521	430	407	720	509	205	40	17	7
Alvorligere vold	273	4	1	8	46	44	38	63	45	17	7	-	-
Skadeforvoldelse	39	-	-	1	1	6	3	9	10	6	-	1	2
Særlig alvorlig vold	5	-	-	-	-	-	-	-	4	1	-	-	-
Særlig alvorlig vold m/død til følge	1	-	-	-	-	-	-	-	-	1	-	-	-
Hensættelse i hjælpeløs tilstand	1	-	-	-	-	-	-	-	1	-	-	-	-
Forvolde fare for liv eller førlighed	82	3	3	4	2	11	10	20	19	8	1	1	-
Undlade at hjælpe person i livsfare	-	-	-	-	-	-	-	-	-	-	-	-	-
Undlade at hjælpe person ved ulykke	-	-	-	-	-	-	-	-	-	-	-	-	-
Ulovlig tvang	36	1	2	3	6	7	4	7	4	2	-	-	-
Frihedsberøvelse	50	-	3	4	9	5	8	12	7	2	-	-	-
Kvalificeret frihedsberøvelse	8	-	1	-	1	2	4	-	-	-	-	-	-
Trussel på livet	1 139	2	15	37	124	158	146	314	215	90	27	6	5
Trusler o. lign. m. vidner og deres nærmeste	339	-	-	25	83	46	33	80	53	12	6	1	-
Ejendomsforbrydelser	19 456	3	9	335	1 869	1 965	1 588	2 639	2 497	2 627	2 376	2 099	1 449
Tasketyverier	2 252	-	1	16	189	294	263	294	285	311	244	197	158
Tyverier fra lomme el. taske	16 093	3	5	299	1 611	1 609	1 280	2 267	2 120	2 218	2 048	1 719	914
Tricktyveri i beboelse	570	-	-	-	2	4	6	6	14	20	43	139	336
Tyveri i forb.m. prostitution	1	-	-	-	-	-	-	-	1	-	-	-	-
Tyveri i forb.m. vold	14	-	-	-	2	3	1	7	1	-	-	-	-
Afpresning	24	-	-	-	3	6	3	3	5	4	-	-	-
Åger	4	-	-	-	-	-	-	1	-	1	-	1	1
Røveri mod andre	475	-	3	20	61	48	33	58	65	68	39	40	40
Særligt farligt røveri mod andre	23	-	-	-	1	1	2	3	6	5	2	3	-
Andre straffelovsforbrydelser	635	-	7	6	39	44	89	180	174	75	16	2	3
Overtrædelse af advarsler	629	-	7	6	36	44	87	180	173	75	16	2	3
Forfølgelse ved gentagne beskyldninger	-	-	-	-	-	-	-	-	-	-	-	-	-
Æreskrænkelser	6	-	-	-	3	-	2	-	1	-	-	-	-
Bagvaskelse	-	-	-	-	-	-	-	-	-	-	-	-	-
Fornærmelser	-	-	-	-	-	-	-	-	-	-	-	-	-

Anm. Alderen er beregnet på gerningstidspunktet.

Strafferetlige afgørelser

Strafferetlige afgørelser

Afsnittet indeholder følgende tabeller om strafferetlige afgørelser, hvor en afgørelser kan bestå af ét eller flere forhold (sigtelser):

<i>Tabel 3.01A-3.06</i>	Alle afgørelser
<i>Tabel 3.07</i>	Afgjorte forhold i alt – dvs. det samlede antal afgjorte hoved- og biforhold
<i>Tabel 3.08</i>	Afgørelser i sager hvori der kun indgår et enkelt forhold
<i>Tabel 3.09-3.16B</i>	Domfældelser til højere straf end bøde
<i>Tabel 3.17A-3.17C</i>	Bødeafgørelser
<i>Tabel 3.18-3.19</i>	Tiltalefrafald
<i>Tabel 3.20</i>	Tiltale undladt
<i>Tabel 3.21</i>	Frifindelser
<i>Tabel 3.22</i>	Frakendelser
<i>Tabel 3.23-3.26</i>	Afgørelser vedrørende særlovgivningen

Den gennemgående opgørelsesenhed "sagspersonen", idet der til hver enkelt afgørelse er knyttet én sagsperson. En afgørelse kan vedrører ét eller flere kriminelle forhold. I tabel 3.07 er det "forhold", der er anvendt som opgørelsesenhed. Tabel 3.08 viser antal afgørelser, der kun vedrører et forhold.

Til de enkelte tabeller skal følgende bemærkes:

- Virksomheder indgår ikke i de tabeller, der omhandler personvariablen alder, men indgår i tabeller om bopæl, hvor de er bragt under uoplyst. Dette medfører at tabellernes totaltal er forskelligt.
- I alle tabeller om bopæl omfatter 'Hovedstadsområdet i øvrigt' kommuner Albertslund, Brøndby, Gentofte, Gladsaxe, Glostrup, Herlev, Hvidovre, Lyngby-Taarbæk, Rødovre, Tårnby og Vallensbæk samt dele af Ballerup og Søllerød, jf. Danmarks Statistiks byopgørelse pr. 1. januar 1999.
- I tabel 3.09-3.15 er kombinerede domme bestående af ubetinget og betinget straf anført under den ubetingede del.
- I tabel 3.17A-3.17C er kun medtaget de rene bødef afgørelser, mens bødef afgørelser i forbindelse med frihedsstraf er medtaget i tabel 3.09-3.16 (se specielt tabel 3.16) og bøder givet som vilkår ved tiltalefrafald indgår i tabel 3.18-3.19.
- Tabellerne 3.01.A, 3.02.A, 3.14.A, 3.15.A og 3.16A er udover for samtlige afgørelser tillige bragt for afgørelser vedrørende straffelovsovertrædelser i tabellerne 3.01B, 3.02B, 3.14B, 3.15B og 3.16B.

<i>Tabel 3.27-3.28</i>	Anmeldelsesåret for henholdsvis afgørelser og afgjorte forhold.
------------------------	---

Tabel 3.01A

Afgørelser fordelt efter afgørelsestype, køn og bopælskommune 2003, i alt
 Decisions¹ by type of sentence, sex and municipality of residence 2003, total

	I alt	Køn mv.			Bopælskommune					
		Mænd	Kvinder	Virk-som-heder	Uoplyst	København og Frederiksberg kommuner	Hovedstadsområdet i øvrigt	Odense, Esbjerg, Randers, Aalborg, Århus	Kommuner med by over 10 000 indbyggere	Øvrige kommuner
<i>Afgørelsens art 2003</i>										
I alt	161 714	135 515	23 122	3 077	8 081	20 576	14 698	22 353	46 322	49 684
Dom til frihedsstraf	23 555	21 347	2 208	-	785	2 801	1 868	4 011	7 177	6 913
<i>Ubetinget frihedsstraf</i>	10 857	10 339	518	-	677	1 412	785	1 857	3 329	2 797
Ubetinget dom alene	8 626	8 220	406	-	578	1 116	611	1 489	2 633	2 199
Ubetinget dom og samfundstjeneste	1	1	-	-	-	-	-	-	-	1
Delvis betinget dom	921	845	76	-	18	132	61	150	331	229
Delvis betinget og samfundstjeneste	173	160	13	-	-	21	17	27	63	45
Ubetinget dom og bøde	998	982	16	-	25	116	88	179	274	316
Udstået ved varetægt	137	130	7	-	56	27	8	12	27	7
Forvaring	1	1	-	-	-	-	-	-	1	-
<i>Ungdomssanktion for 15-17-årige blandt ubet. frihedsstraffe</i>	70	66	4	-	-	14	4	21	15	16
<i>Betinget frihedsstraf</i>	12 698	11 008	1 690	-	108	1 389	1 083	2 154	3 848	4 116
Betinget dom alene	6 208	5 128	1 080	-	65	771	596	1 158	1 923	1 695
Betinget dom og samfundstjeneste	1 593	1 391	202	-	7	261	183	234	448	460
Betinget dom og bøde	2 818	2 568	250	-	18	188	175	446	886	1 105
Betinget dom, bøde og samfundstjeneste	2 079	1 921	158	-	18	169	129	316	591	856
Alkoholistbehandling blandt bet. frihedsstraffe	1 329	1 168	161	-	2	49	80	166	414	618
<i>Bødeafgørelse</i>	115 575	94 224	18 296	3 055	5 932	13 548	10 483	14 687	33 106	37 819
Bodedom	17 512	14 943	2 210	359	720	3 321	1 977	2 395	4 264	4 835
Bødevedtagelse	2 486	2 185	265	36	68	441	259	407	614	697
Bødeforlæg	86 976	69 455	14 861	2 660	5 009	8 967	7 535	10 889	25 732	28 844
Indenretlig bøde og frakendelse/kørselsforbud	785	622	163	-	9	142	109	66	223	236
Udenretlig bøde og frakendelse/kørselsforbud	7 816	7 019	797	-	126	677	603	930	2 273	3 207
Udeblivelsesdomme blandt frihedsstraffe og bøder	83	80	3	-	17	11	9	5	25	16
<i>Tiltalefrafald</i>	2 745	2 458	286	1	97	724	286	406	692	540
Vilkår vedr. unge/Lov om aktiv socialpolitik mv.	145	122	23	-	2	9	18	20	40	56
Ungdomskontrakt	190	172	18	-	-	31	29	20	65	45
Øvrige tiltalefrafald	2 410	2 164	245	1	95	684	239	366	587	439
<i>Tiltale undladt</i>	17 213	15 221	1 973	19	1 176	3 064	1 787	2 809	4 588	3 789
Tiltale undladt/frafald	3 020	2 686	325	9	378	753	407	447	596	439
Tiltale opgivet	14 193	12 535	1 648	10	798	2 311	1 380	2 362	3 992	3 350
<i>Anden afgørelse</i>	770	659	109	2	46	169	88	102	198	167
Foranstaltningsdomme	524	451	73	-	8	109	61	77	148	121
Advarsel	207	172	33	2	38	56	24	23	32	34
Straf bortfaldet	36	33	3	-	-	4	3	1	18	10
Militær straf	3	3	-	-	-	-	-	1	-	2
<i>Frifindelse</i>	1 856	1 606	250	-	45	270	186	338	561	456

¹ Decided by a judge or by the police.

Tabel 3.01B

Afgørelser fordelt efter afgørelsestype, køn og bopælskommune 2003, straffelovsovertrædelser
Decisions¹ by type of sentence, sex and municipality of residence 2003, criminal cases

Afgørelsens art 2003	I alt	Køn mv.			Bopælskommune					
		Mænd	Kvinder	Virk-som-heder	Uoplyst	København og Frederiksberg kommuner	Hovedstadsområdet i øvrigt	Odense, Esbjerg, Randers, Aalborg, Århus	Kommuner med by over 10 000 indbyggere	Øvrige kommuner
I alt	53 935	44 690	9 242	3	2 519	8 619	5 094	9 241	15 808	12 654
Dom til frihedsstraf	17 457	15 735	1 722	-	545	2 311	1 518	3 129	5 471	4 483
<i>Ubetinget frihedsstraf</i>	8 565	8 144	421	-	461	1 222	675	1 520	2 745	1 942
Ubetinget dom alene	6 732	6 411	321	-	384	960	528	1 208	2 145	1 507
Ubetinget dom og samfundstjeneste	1	1	-	-	-	-	-	-	-	1
Delvis betinget dom	887	811	76	-	17	129	59	148	312	222
Delvis betinget og samfundstjeneste	166	154	12	-	-	21	16	27	59	43
Ubetinget dom og bøde	656	649	7	-	16	86	64	125	203	162
Udstået ved varetægt	122	117	5	-	44	26	8	12	25	7
Forvaring	1	1	-	-	-	-	-	-	1	-
Ungdomssanktion for 15-17-årige blandt ubet. frihedsstraffe	70	66	4	-	-	14	4	21	15	16
<i>Betinget frihedsstraf</i>	8 892	7 591	1 301	-	84	1 089	843	1 609	2 726	2 541
Betinget dom alene	5 785	4 766	1 019	-	63	694	560	1 082	1 808	1 578
Betinget dom og samfundstjeneste	1 494	1 300	194	-	4	242	179	219	425	425
Betinget dom og bøde	1 369	1 288	81	-	15	122	81	262	436	453
Betinget dom, bøde og samfundstjeneste	244	237	7	-	2	31	23	46	57	85
<i>Bødeafgørelse</i>	18 415	13 112	5 301	2	966	3 183	1 816	3 144	5 312	3 994
Bødedom	4 443	3 662	779	2	138	1 119	473	735	1 056	922
Bødevedtagelse	997	863	134	-	19	221	85	185	240	247
Bødeforlæg	12 975	8 587	4 388	-	809	1 843	1 258	2 224	4 016	2 825
Udeblivelsesdomme blandt frihedsstraffe og bøder ...	55	53	2	-	9	9	6	5	17	9
<i>Tiltalefrafald</i>	2 262	2 003	259	-	80	572	238	328	571	473
Vilkår vedr. unge/Lov om aktiv socialpolitik mv.	143	120	23	-	1	9	18	20	40	55
Ungdomskontrakt	190	172	18	-	-	31	29	20	65	45
Øvrige tiltalefrafald	1 929	1 711	218	-	79	532	191	288	466	373
<i>Tiltale undladt</i>	13 521	11 879	1 641	1	874	2 176	1 283	2 243	3 770	3 175
Tiltale undladt/frafald	588	473	115	-	218	64	35	57	105	109
Tiltale opgivet	12 933	11 406	1 526	1	656	2 112	1 248	2 186	3 665	3 066
<i>Anden afgørelse</i>	651	555	96	-	13	146	76	90	182	144
Foranstaltningsdomme	515	444	71	-	8	109	60	77	146	115
Advarsel	101	79	22	-	5	33	13	12	18	20
Straf bortfaldet	35	32	3	-	-	4	3	1	18	9
Militær straf	-	-	-	-	-	-	-	-	-	-
<i>Frifindelse</i>	1 629	1 406	223	-	41	231	163	307	502	385

¹ Decided by a judge or by the police.

Tabel 3.02A

Afgørelser fordelt efter afgørelsestype og alder 2003, i alt
 Decisions¹ by type of sentence and age 2003, criminal cases

Afgørelsens art 2003	Alder på afgørelsestidspunktet															Gen- nem- sntl. alder
	I alt	15 år	16 år	17 år	18 år	19 år	20 år	21 år	22 år	23 år	24 år	25-29 år	30-39 år	40-49 år	50- år	
I alt	158 637	1 922	3 995	4 674	5 188	5 553	5 407	4 941	4 941	4 881	4 565	21 824	41 334	26 784	22 628	34,1
Dom til frihedsstraf	23 555	281	540	753	983	1 020	996	887	943	884	799	3 692	6 129	3 654	1 994	31,6
<i>Ubetinget frihedsstraf</i>	10 857	52	99	200	324	436	452	423	464	472	428	2 071	3 201	1 589	646	31,3
Ubetinget dom alene	8 626	33	43	99	202	304	340	305	363	368	343	1 678	2 666	1 336	546	31,9
Ubetinget dom og samfundstj.	1	-	-	-	-	-	-	-	-	-	-	-	1	-	-	34,0
Delvis betinget dom	921	19	54	89	83	70	51	48	50	35	35	130	161	76	20	25,8
Delvis betinget og samfundstj.	173	-	-	4	17	15	16	9	5	8	7	42	34	9	7	27,2
Ubetinget dom og bøde	998	-	1	4	17	37	41	53	42	55	37	194	294	154	69	32,0
Udstået ved varetægt	137	-	1	4	5	10	4	8	4	6	6	27	44	14	4	29,8
Forvaring	1	-	-	-	-	-	-	-	-	-	-	-	1	-	-	32,0
Ungdomssanktion for 15-17-årige blandt ubet. frihedsstraffe	70	27	22	21	-	-	-	-	-	-	-	-	-	-	-	15,9
<i>Betinget frihedsstraf</i>	12 698	229	441	553	659	584	544	464	479	412	371	1 621	2 928	2 065	1 348	31,9
Betinget dom alene	6 208	193	339	376	388	346	314	242	263	184	187	796	1 338	825	417	29,3
Betinget dom og samfundstj.	1 593	3	19	58	122	101	100	85	78	84	68	253	355	172	95	29,1
Betinget dom og bøde	2 818	26	70	93	108	106	89	96	83	81	68	315	671	560	452	34,9
Betinget dom, bøde og samfundstjeneste	2 079	7	13	26	41	31	41	41	55	63	48	257	564	508	384	37,8
Alkoholistbehandling blandt bet. frihedsstraffe	1 329	1	-	1	3	6	13	16	17	14	17	109	381	414	337	41,8
<i>Bødeafgørelse</i>	112 520	1 177	2 580	2 902	3 114	3 478	3 414	3 143	3 113	3 004	2 910	14 611	29 763	20 407	18 904	35,4
Bødedom	17 153	70	156	235	347	582	661	578	592	568	543	2 578	4 789	3 008	2 446	35,0
Bødevedtagelse	2 450	25	68	93	116	131	114	94	84	91	75	331	561	402	265	32,1
Bødeforlæg	84 316	1 079	2 344	2 549	2 393	2 428	2 329	2 167	2 144	2 069	2 054	10 622	22 318	15 292	14 528	35,5
Indenretlig bøde og frakendelse/ kørselsforbud	785	1	-	1	16	31	16	25	36	31	20	92	208	102	206	39,5
Udenretlig bøde og frakendelse/ kørselsforbud	7 816	2	12	24	242	306	294	279	257	245	218	988	1 887	1 603	1 459	36,5
Udeblivelsesdomme blandt frihedsstraffe og bøder	83	-	-	-	1	2	1	4	1	6	4	13	30	14	7	34,1
<i>Tiltalefrafald</i>	2 744	87	213	196	121	91	87	81	82	98	82	407	711	346	142	29,1
Vilkår vedr. unge/Lov om aktiv socialpolitik mv.	145	24	43	47	28	-	1	-	-	-	-	1	-	1	-	16,9
Ungdomskontrakt	190	26	91	67	6	-	-	-	-	-	-	-	-	-	-	16,3
Øvrige tiltalefrafald	2 409	37	79	82	87	91	86	81	82	98	82	406	711	345	142	30,8
<i>Tiltale undladt</i>	17 194	356	611	753	877	843	812	731	712	794	702	2 738	4 039	1 973	1 253	29,8
Tiltale undladt/frafald	3 011	57	94	120	193	165	160	147	164	159	133	482	587	303	247	29,6
Tiltale opgivet	14 183	299	517	633	684	678	652	584	548	635	569	2 256	3 452	1 670	1 006	29,9
<i>Anden afgørelse</i>	768	4	7	14	22	29	20	24	26	23	15	112	248	120	104	34,5
Foranstaltningdomme	524	1	3	5	12	16	15	15	17	16	11	83	185	83	62	34,6
Advarsel	205	3	2	8	6	8	3	7	9	6	2	26	54	32	39	35,4
Straf bortfaldet	36	-	2	1	4	5	2	1	-	1	1	2	9	5	3	29,4
Militær straf	3	-	-	-	-	-	-	1	-	-	1	1	-	-	-	23,7
<i>Frifindelse</i>	1 856	17	44	56	71	92	78	75	65	78	57	264	444	284	231	32,7

¹ Decided by a judge or by the police.

Tabel 3.02B

Afgørelser fordelt efter afgørelsestype og alder 2003, straffelovsovertrædelser
 Decisions¹ by type of sentence and age 2003, criminal cases

Afgørelsens art 2003	Alder på afgørelsestidspunktet															Gen- nem- sntl. alder
	I alt	15 år	16 år	17 år	18 år	19 år	20 år	21 år	22 år	23 år	24 år	25-29 år	30-39 år	40-49 år	50- år	
I alt	53 932	1 375	2 190	2 503	2 603	2 524	2 364	2 089	1 988	1 985	1 794	7 763	12 561	6 924	5 269	31,0
Dom til frihedsstraf	17 457	280	535	740	955	952	905	788	802	747	671	2 911	4 341	2 018	812	29,0
<i>Ubetinget frihedsstraf</i>	8 565	52	98	197	315	408	426	391	413	419	373	1 716	2 464	1 001	292	29,6
Ubetinget dom alene	6 732	33	42	96	193	279	321	281	323	325	299	1 387	2 067	839	247	30,2
Ubetinget dom og samfundstj.	1	-	-	-	-	-	-	-	-	-	-	-	1	-	-	34,0
Delvis betinget dom	887	19	54	89	83	70	50	45	48	35	34	119	149	73	19	25,6
Delvis betinget dom og samfundstj.	166	-	-	4	17	15	16	9	5	7	6	40	32	9	6	27,0
Ubetinget dom og bøde	656	-	1	4	17	36	35	49	33	47	29	146	177	66	16	28,9
Udstået ved varetægt	122	-	1	4	5	8	4	7	4	5	5	24	37	14	4	30,0
Forvaring	1	-	-	-	-	-	-	-	-	-	-	-	1	-	-	32,0
Ungdomssanktion for 15-17-årige blandt ubet. frihedsstraffe	70	27	22	21	-	-	-	-	-	-	-	-	-	-	-	15,9
<i>Betinget frihedsstraf</i>	8 892	228	437	543	640	544	479	397	389	328	298	1 195	1 877	1 017	520	28,5
Betinget dom alene	5 785	192	335	368	378	335	297	227	239	173	178	733	1 239	731	360	28,8
Betinget dom og samfundstj.	1 494	3	19	58	121	98	98	79	74	79	65	241	325	152	82	28,7
Betinget dom og bøde	1 369	26	70	92	106	99	73	79	65	67	50	188	267	116	71	27,3
Betinget dom, bøde og samfundstjeneste	244	7	13	25	35	12	11	12	11	9	5	33	46	18	7	25,9
<i>Bødeafgørelse</i>	18 413	671	866	886	779	758	676	607	524	472	461	2 126	3 844	2 707	3 036	33,5
Bødedom	4 441	52	98	150	145	169	192	166	163	140	146	625	1 198	776	421	32,6
Bødevedtagelse	997	22	56	67	69	65	57	33	33	33	35	115	212	128	72	29,2
Bødeforlæg	12 975	597	712	669	565	524	427	408	328	299	280	1 386	2 434	1 803	2 543	34,2
Udeblivelsesdomme blandt frihedsstraffe og bøder	55	-	-	-	1	2	1	4	1	2	3	7	20	10	4	33,5
<i>Tiltalefrafald</i>	2 262	85	209	183	103	68	63	65	60	75	66	313	568	282	122	28,8
Vilkår vedr. unge/Lov om aktiv socialpolitik mv.	143	24	43	46	28	-	1	-	-	-	-	-	-	1	-	16,8
Ungdomskontrakt	190	26	91	67	6	-	-	-	-	-	-	-	-	-	-	16,3
Øvrige tiltalefrafald	1 929	35	75	70	69	68	62	65	60	75	66	313	568	281	122	30,9
<i>Tiltale undladt</i>	13 520	318	530	626	675	639	631	541	522	600	530	2 088	3 200	1 571	1 049	30,0
Tiltale undladt/frafald	588	25	25	26	27	20	28	14	17	30	19	62	92	63	140	36,1
Tiltale opgivet	12 932	293	505	600	648	619	603	527	505	570	511	2 026	3 108	1 508	909	29,8
<i>Anden afgørelse</i>	651	4	7	13	21	25	18	19	19	20	11	95	221	100	78	34,1
Foranstaltningdomme	515	1	3	5	12	16	15	15	16	16	10	83	182	81	60	34,5
Advarsel	101	3	2	7	5	4	1	3	3	4	-	10	30	14	15	33,5
Straf bortfaldet	35	-	2	1	4	5	2	1	-	-	1	2	9	5	3	29,5
Militær straf	-	-	-	-	-	-	-	-	-	-	-	-	-	-	-	-
<i>Frifindelse</i>	1 629	17	43	55	70	82	71	69	61	71	55	230	387	246	172	31,9

¹ Decided by a judge or by the police.

Tabel 3.03A

Afgørelser fordelt efter overtrædelsens art og afgørelsestype 2003, i alt
 Decisions¹ by type of offence and type of sentence 2003, total

Overtrædelsens art 2003	I alt	Dom til frihedsstraf			Bøde	Tiltale- frafald	Tiltale undladt	Anden afgø- relse	Frifin- delse
		I alt	Ubetinget	Betinget					
I alt	161 714	23 555	10 857	12 698	115 575	2 745	17 213	770	1 856
Straffelov i alt	53 935	17 457	8 565	8 892	18 415	2 262	13 521	651	1 629
<i>Sædelighedsforbrydelser</i>	1 088	301	153	148	240	40	409	32	66
Blodskam mv.	49	15	10	5	-	-	31	-	3
Voldtægt mv.	192	60	57	3	-	-	113	7	12
Heteroseksuel sædeligh.forbr. børn u. 12 år	86	35	21	14	-	1	33	9	8
Heteroseksuel sædeligh.forbr. iøvrigt	131	48	18	30	1	20	48	1	13
Homoseksuel sædeligh.forbr. børn u. 12 år	13	8	5	3	-	1	4	-	-
Homoseksuel sædeligh.forbr. iøvrigt	22	12	8	4	-	-	7	2	1
Blufærdighedskrænkelser ved beføling	202	53	10	43	44	4	81	6	14
Blufærdighedskrænkelser ved blotteri	106	11	2	9	55	4	26	4	6
Blufærdighedskrænkelser i øvrigt	183	26	9	17	95	9	46	2	5
Utugt mv.	104	33	13	20	45	1	20	1	4
<i>Voldsforbrydelser</i>	11 539	6 141	3 301	2 840	661	475	3 216	330	716
Vold o.l. mod offentlig myndighed mv.	1 437	789	457	332	225	77	162	117	67
Opløb/forstyrrelse af offentlig orden	36	1	1	-	13	-	22	-	-
Manddrab	39	25	25	-	-	-	8	6	-
Forsøg på manddrab	57	11	11	-	-	-	37	9	-
Vold begået før 1.7.89	1	1	1	-	-	-	-	-	-
Simpel vold	6 808	3 697	1 660	2 037	256	338	1 956	107	454
Alvorligere vold	1 385	894	686	208	3	20	304	57	107
Særlig alvorlig vold	41	22	22	-	-	-	15	1	3
Uagtsomt manddrab/legemsbeskadigelse	18	3	1	2	8	-	7	-	-
Andre forbrydelser mod liv og legeme	197	101	64	37	7	4	74	4	7
Forbrydelse mod den personlige frihed	153	82	51	31	2	1	56	1	11
Trusler	1 367	515	322	193	147	35	575	28	67
<i>Ejendomsforbrydelser</i>	37 307	9 516	4 188	5 328	16 374	1 605	8 828	253	731
Dokumentfalsk	1 468	737	221	516	196	80	410	6	39
Brandstiftelse	276	103	61	42	10	21	87	46	9
Indbrud i banker, forretninger mv.	2 146	1 157	525	632	54	144	755	8	28
Indbrud i beboelser	1 197	650	384	266	23	88	406	10	20
Indbrud i ubeboede bebyggelser	387	202	64	138	25	39	112	1	8
Tyveri fra bil, båd mv.	970	299	130	169	192	59	393	5	22
Butikstyveri mv.	12 306	717	430	287	10 167	360	949	43	70
Andre tyverier	5 015	1 334	484	850	1 637	273	1 628	19	124
Tyveri/brugstyveri af indreg. køretøj	2 180	1 075	600	475	191	133	745	7	29
Tyveri/brugstyveri af knallert	630	49	8	41	378	34	158	2	9
Tyveri/brugstyveri af cykel	484	21	12	9	358	27	73	2	3
Tyveri/brugstyveri af andet	422	46	17	29	222	16	131	1	6
Ulovlig omgang med hittegods	478	91	44	47	306	18	50	3	10
Underslæb, bedrageri, mandatsvig	2 577	1 178	190	988	336	84	830	9	140
Afpresning og åger	118	60	46	14	2	-	47	4	5
Skyldnersvig	97	36	2	34	7	2	44	-	8
Hæleri	1 932	683	244	439	583	76	529	3	58
Røveri	1 261	763	639	124	3	7	403	46	39
Grov skattesvig mv.	62	27	16	11	-	-	34	-	1
Hærværk	2 980	259	63	196	1 466	133	992	33	97
Uagtsomt hæleri	97	7	3	4	71	1	13	2	3
Berigelsesforbrydelse og formuekrænkelser	224	22	5	17	147	10	39	3	3
<i>Andre forbrydelser</i>	4 001	1 499	923	576	1 140	142	1 068	36	116
Salg af narkotika mv.	530	372	302	70	-	4	143	5	6
Smugling mv. af narkotika	191	154	133	21	-	-	29	1	7
Uagtsomt manddrab mv. ved færdselsuheld	212	55	45	10	119	7	22	-	9
Øvrige straffelovsbestemmelser	3 068	918	443	475	1 021	131	874	30	94
Færdselslov i alt	88 835	4 523	1 375	3 148	83 518	168	443	21	162
Færdselsuheld med spiritus	2 076	677	136	541	1 294	8	80	2	15
Spiritus- og promillekørsel	9 763	2 787	676	2 111	6 767	16	166	2	25
Mangler ved køretøj	6 011	-	-	-	5 993	-	14	2	2
Færdselslov i øvrigt	70 985	1 059	563	496	69 464	144	183	15	120
Særlove i alt	18 944	1 575	917	658	13 642	315	3 249	98	65
Lov om euforiserende stoffer	8 163	1 129	635	494	4 131	254	2 596	22	31
Våbenloven	2 339	125	72	53	1 824	38	312	15	25
Skatte- og afgiftslove	280	115	36	79	150	-	14	-	1
Særlove i øvrigt	8 162	206	174	32	7 537	23	327	61	8

 Anm. Inkl. 3.077 virksomheder.¹Decided by a judge or by the police.

Tabel 3.03B

Afgørelser fordelt efter overtrædelsens art og afgørelsestype 2003 mænd
 Decisions¹ by type of offence and type of sentence 2003 males

Overtrædelsens art 2003	I alt	Dom til frihedsstraf			Bøde	Tiltale- frafald	Tiltale undladt	Anden afgø- relse	Frifin- delse
		I alt	Ubetinget	Betinget					
I alt	135 515	21 347	10 339	11 008	94 224	2 458	15 221	659	1 606
Straffelov i alt	44 690	15 735	8 144	7 591	13 112	2 003	11 879	555	1 406
<i>Sædelighedsforbrydelser</i>	1 074	298	151	147	238	40	403	31	64
Blodskam mv.	47	15	10	5	-	-	29	-	3
Voldtægt mv.	191	59	56	3	-	-	113	7	12
Heteroseksuel sædeligh.forbr. børn u. 12 år	84	35	21	14	-	1	32	8	8
Heteroseksuel sædeligh.forbr. iøvrigt	129	47	18	29	1	20	48	1	12
Homoseksuel sædeligh.forbr. børn u. 12 år	13	8	5	3	-	1	4	-	-
Homoseksuel sædeligh.forbr. iøvrigt	22	12	8	4	-	-	7	2	1
Blufærdighedskrænkelser ved beføling	200	53	10	43	43	4	80	6	14
Blufærdighedskrænkelser ved blotteri	106	11	2	9	55	4	26	4	6
Blufærdighedskrænkelser i øvrigt	182	26	9	17	94	9	46	2	5
Tugt mv.	100	32	12	20	45	1	18	1	3
<i>Voldsforbrydelser</i>	10 570	5 712	3 181	2 531	594	397	2 920	278	669
Vold o.l. mod offentlig myndighed mv.	1 285	709	433	276	210	65	148	91	62
Opløb/forstyrrelse af offentlig orden	22	1	1	-	5	-	16	-	-
Manddrab	34	23	23	-	-	-	6	5	-
Forsøg på manddrab	52	11	11	-	-	-	34	7	-
Vold begået før 1.7.89	1	1	1	-	-	-	-	-	-
Simpel vold	6 277	3 469	1 620	1 849	221	282	1 778	94	433
Alvorligere vold	1 239	813	645	168	3	14	264	51	94
Særlig alvorlig vold	37	21	21	-	-	-	13	1	2
Uagtsomt manddrab/legemsbeskadigelse	17	3	1	2	7	-	7	-	-
Andre forbrydelser mod liv og legeme	183	97	61	36	6	2	69	3	6
Forbrydelse mod den personlige frihed	144	79	51	28	2	1	51	1	10
Trusler	1 279	485	313	172	140	33	534	25	62
<i>Ejendomsforbrydelser</i>	29 598	8 396	3 949	4 447	11 295	1 434	7 679	215	579
Dokumentfalsk	1 148	549	202	347	157	64	343	5	30
Brandstiftelse	229	98	60	38	10	12	72	32	5
Indbrud i banker, forretninger mv.	2 095	1 139	522	617	53	140	729	8	26
Indbrud i beboelser	1 140	628	374	254	22	85	379	10	16
Indbrud i ubeboede bebyggelser	368	198	63	135	24	35	102	1	8
Tyveri fra bil, båd mv.	938	292	127	165	187	58	374	5	22
Butikstyveri mv.	7 458	537	354	183	5 852	304	696	30	39
Andre tyverier	4 189	1 113	439	674	1 332	239	1 395	18	92
Tyveri/brugstyveri af indreg. køretøj	2 015	1 022	582	440	158	131	670	7	27
Tyveri/brugstyveri af knallert	616	49	8	41	368	34	156	2	7
Tyveri/brugstyveri af cykel	461	21	12	9	341	25	69	2	3
Tyveri/brugstyveri af andet	409	45	17	28	217	15	125	1	6
Ulovlig omgang med hittegods	432	81	42	39	279	15	48	3	6
Underslæb, bedrageri, mandatsvig	1 879	870	168	702	221	64	618	9	97
Afpresning og åger	114	57	45	12	2	-	46	4	5
Skyldnersvig	92	35	2	33	6	2	42	-	7
Hæleri	1 729	635	233	402	509	73	457	2	53
Røveri	1 192	729	612	117	3	7	372	44	37
Grov skattesvig mv.	54	27	16	11	-	-	26	-	1
Hærværk	2 779	246	63	183	1 380	122	915	27	89
Uagtsomt hæleri	88	6	3	3	66	1	12	2	1
Berigelsesforbrydelse og formuekrænkelser	173	19	5	14	108	8	33	3	2
<i>Andre forbrydelser</i>	3 448	1 329	863	466	985	132	877	31	94
Salg af narkotika mv.	468	341	282	59	-	3	114	5	5
Smugling mv. af narkotika	176	146	127	19	-	-	22	1	7
Uagtsomt manddrab mv. ved færdselsuheld	178	52	42	10	99	5	15	-	7
Øvrige straffelovsbestemmelser	2 626	790	412	378	886	124	726	25	75
Færdselslov i alt	75 010	4 159	1 328	2 831	70 129	162	407	15	138
Færdselsuheld med spiritus	1 837	590	127	463	1 152	7	72	1	15
Spiritus- og promillekørsel	8 998	2 544	653	1 891	6 256	16	157	1	24
Mangler ved køretøj	5 727	-	-	-	5 710	-	13	2	2
Færdselslov i øvrigt	58 448	1 025	548	477	57 011	139	165	11	97
Særlove i alt	15 815	1 453	867	586	10 983	293	2 935	89	62
Lov om euforiserende stoffer	7 490	1 025	594	431	3 819	238	2 361	18	29
Våbenloven	2 196	122	72	50	1 710	37	288	15	24
Skatte- og afgiftslove	246	109	33	76	126	-	10	-	1
Særlove i øvrigt	5 883	197	168	29	5 328	18	276	56	8

¹ Decided by a judge or by the police.

Tabel 3.03C

Afgørelser fordelt efter overtrædelsens art og afgørelsestype 2003 kvinder
 Decisions¹ by type of offence and type of sentence 2003 females

Overtrædelsens art 2003	I alt	Dom til frihedsstraf			Bøde	Tiltale- frafald	Tiltale undladt	Anden afgø- relse	Frifin- delse
		I alt	Ubetinget	Betinget					
I alt	23 122	2 208	518	1 690	18 296	286	1 973	109	250
Straffelov i alt	9 242	1 722	421	1 301	5 301	259	1 641	96	223
<i>Sædelighedsforbrydelser</i>	14	3	2	1	2	-	6	1	2
Blodskam mv.	2	-	-	-	-	-	2	-	-
Voldtægt mv.	1	1	1	-	-	-	-	-	-
Heteroseksuel sædeligh.forbr. børn u. 12 år	2	-	-	-	-	-	1	1	-
Heteroseksuel sædeligh.forbr. iøvrigt	2	1	-	1	-	-	-	-	1
Homoseksuel sædeligh.forbr. børn u. 12 år	-	-	-	-	-	-	-	-	-
Homoseksuel sædeligh.forbr. iøvrigt	-	-	-	-	-	-	-	-	-
Blufærdighedskrænkelser ved beføling	2	-	-	-	1	-	1	-	-
Blufærdighedskrænkelser ved blotteri	-	-	-	-	-	-	-	-	-
Blufærdighedskrænkelser i øvrigt	1	-	-	-	1	-	-	-	-
Utugt mv.	4	1	1	-	-	-	2	-	1
<i>Voldsforbrydelser</i>	969	429	120	309	67	78	296	52	47
Vold o.l. mod offentlig myndighed mv.	152	80	24	56	15	12	14	26	5
Opløb/forstyrrelse af offentlig orden	14	-	-	-	8	-	6	-	-
Manddrab	5	2	2	-	-	-	2	1	-
Forsøg på manddrab	5	-	-	-	-	-	3	2	-
Vold begået før 1.7.89	-	-	-	-	-	-	-	-	-
Simpel vold	531	228	40	188	35	56	178	13	21
Alvorligere vold	146	81	41	40	-	6	40	6	13
Særlig alvorlig vold	4	1	1	-	-	-	2	-	1
Uagtsomt manddrab/legemsbeskadigelse	1	-	-	-	1	-	-	-	-
Andre forbrydelser mod liv og legeme	14	4	3	1	1	2	5	1	1
Forbrydelse mod den personlige frihed	9	3	-	3	-	-	5	-	1
Trusler	88	30	9	21	7	2	41	3	5
<i>Ejendomsforbrydelser</i>	7 707	1 120	239	881	5 077	171	1 149	38	152
Dokumentfalsk	320	188	19	169	39	16	67	1	9
Brandstiftelse	47	5	1	4	-	9	15	14	4
Indbrud i banker, forretninger mv.	51	18	3	15	1	4	26	-	2
Indbrud i beboelser	57	22	10	12	1	3	27	-	4
Indbrud i ubeboede bebyggelser	19	4	1	3	1	4	10	-	-
Tyveri fra bil, båd mv.	32	7	3	4	5	1	19	-	-
Butikstyveri mv.	4 848	180	76	104	4 315	56	253	13	31
Andre tyverier	826	221	45	176	305	34	233	1	32
Tyveri/brugstyveri af indreg. køretøj	165	53	18	35	33	2	75	-	2
Tyveri/brugstyveri af knallert	14	-	-	-	10	-	2	-	2
Tyveri/brugstyveri af cykel	23	-	-	-	17	2	4	-	-
Tyveri/brugstyveri af andet	13	1	-	1	5	1	6	-	-
Ulovlig omgang med hittegods	46	10	2	8	27	3	2	-	4
Underslæb, bedrageri, mandatsvig	698	308	22	286	115	20	212	-	43
Afpresning og åger	4	3	1	2	-	-	1	-	-
Skyldnersvig	5	1	-	1	1	-	2	-	1
Hæleri	203	48	11	37	74	3	72	1	5
Røveri	69	34	27	7	-	-	31	2	2
Grov skattesvig mv.	8	-	-	-	-	-	8	-	-
Hærværk	201	13	-	13	86	11	77	6	8
Uagtsomt hæleri	9	1	-	1	5	-	1	-	2
Berigelsesforbrydelse og formuekrænkelser	49	3	-	3	37	2	6	-	1
<i>Andre forbrydelser</i>	552	170	60	110	155	10	190	5	22
Salg af narkotika mv.	62	31	20	11	-	1	29	-	1
Smugling mv. af narkotika	15	8	6	2	-	-	7	-	-
Uagtsomt manddrab mv. ved færdselsuheld	34	3	3	-	20	2	7	-	2
Øvrige straffelovsbestemmelser	441	128	31	97	135	7	147	5	19
Færdselslov i alt	12 456	364	47	317	12 022	6	34	6	24
Færdselsuheld med spiritus	239	87	9	78	142	1	8	1	-
Spiritus- og promillekørsel	765	243	23	220	511	-	9	1	1
Mangler ved køretøj	207	-	-	-	206	-	1	-	-
Færdselslov i øvrigt	11 245	34	15	19	11 163	5	16	4	23
Særlove i alt	1 424	122	50	72	973	21	298	7	3
Lov om euforiserende stoffer	673	104	41	63	312	16	235	4	2
Våbenloven	137	3	-	3	111	1	21	-	1
Skatte- og afgiftslove	28	6	3	3	18	-	4	-	-
Særlove i øvrigt	586	9	6	3	532	4	38	3	-

¹ Decided by a judge or by the police.

Tabel 3.04

Afgørelser fordelt efter overtrædelsens art, køn og bopælskommune 2003 Decisions¹ by
 type of offence, sex and municipality of residence 2003

	I alt	Køn			Bopælskommune					
		Mænd	Kvinder	Virk-som-heder	Uoplyst	København og Frederiksberg	Hovedstadsområdet i øvrigt	Odense, Esbjerg, Randers, Aalborg, Århus	Kommuner med by over 10 000 indbygg.	Øvrige
Overtrædelsens art 2003										
I alt	161 714	135 515	23 122	3 077	8 081	20 576	14 698	22 353	46 322	49 684
Straffelov i alt	53 935	44 690	9 242	3	2 519	8 619	5 094	9 241	15 808	12 654
<i>Sædelighedsforbrydelser</i>	1 088	1 074	14	-	36	110	78	178	330	356
Blodskam mv.	49	47	2	-	-	1	4	7	15	22
Voldtægt mv.	192	191	1	-	16	24	19	34	58	41
Heteroseksuel sædeligh.forbr. børn u. 12 år	86	84	2	-	-	7	3	14	24	38
Heteroseksuel sædeligh.forbr. i øvrigt	131	129	2	-	3	9	6	16	44	53
Homoseksuel sædeligh.forbr. børn u. 12 år	13	13	-	-	-	1	-	6	1	5
Homoseksuel sædeligh.forbr. i øvrigt	22	22	-	-	1	2	1	2	6	10
Blufærdighedskrænkelse ved beføling	202	200	2	-	6	23	13	34	57	69
Blufærdighedskrænkelse ved blotteri	106	106	-	-	1	13	8	20	37	27
Blufærdighedskrænkelse i øvrigt	183	182	1	-	5	16	15	32	55	60
Utugt mv.	104	100	4	-	4	14	9	13	33	31
<i>Voldsforbrydelser</i>	11 539	10 570	969	-	221	1 454	938	2 046	3 674	3 206
Vold o.l. mod offentlig myndighed mv.	1 437	1 285	152	-	53	297	138	223	419	307
Opløb/forstyrrelse af offentlig orden	36	22	14	-	5	20	2	2	6	1
Manddrab	39	34	5	-	-	7	4	7	13	8
Forsøg på manddrab	57	52	5	-	1	13	3	7	20	13
Vold begået før 1.7.89	1	1	-	-	-	-	-	-	1	-
Simpel vold	6 808	6 277	531	-	92	709	530	1 215	2 228	2 034
Alvorligere vold	1 385	1 239	146	-	30	193	108	251	437	366
Særlig alvorlig vold	41	37	4	-	-	2	2	4	20	13
Uagtsomt manddrab/legemsbeskadigelse	18	17	1	-	3	1	-	4	5	5
Andre forbrydelser mod liv og lemme	197	183	14	-	6	21	15	33	69	53
Forbrydelse mod den personlige frihed	153	144	9	-	12	14	12	25	49	41
Trusler	1 367	1 279	88	-	19	177	124	275	407	365
<i>Ejendomsforbrydelser</i>	37 307	29 598	7 707	2	2 000	6 301	3 725	6 409	10 788	8 084
Dokumentfalsk	1 468	1 148	320	-	256	224	148	191	359	290
Brandstiftelse	276	229	47	-	12	32	19	51	72	90
Indbrud i banker, forretninger mv.	2 146	2 095	51	-	32	358	223	415	672	446
Indbrud i beboelser	1 197	1 140	57	-	25	170	113	233	398	258
Indbrud i ubeboede bebyggelser	387	368	19	-	6	24	15	74	131	137
Tyveri fra bil, båd mv.	970	938	32	-	69	150	65	175	273	238
Butikstyveri mv.	12 306	7 458	4 848	-	909	2 556	1 351	2 246	3 342	1 902
Andre tyverier	5 015	4 189	826	-	313	741	504	747	1 530	1 180
Tyveri/brugstyveri af indreg. køretøj	2 180	2 015	165	-	40	315	181	353	690	601
Tyveri/brugstyveri af knallert	630	616	14	-	2	61	49	108	199	211
Tyveri/brugstyveri af cykel	484	461	23	-	18	130	49	101	123	63
Tyveri/brugstyveri af andet	422	409	13	-	13	57	24	72	131	125
Ulovlig omgang med hittegods	478	432	46	-	14	74	58	63	126	143
Underslæb, bedrageri, mandatsvig	2 577	1 879	698	-	90	345	255	485	711	691
Afpresning og åger	118	114	4	-	2	18	13	22	36	27
Skyldnersvig	97	92	5	-	-	10	4	13	40	30
Hæleri	1 932	1 729	203	-	64	283	185	333	571	496
Røveri	1 261	1 192	69	-	31	259	152	231	362	226
Grov skattesvig mv.	62	54	8	-	8	4	13	9	12	16
Hærværk	2 980	2 779	201	-	80	414	266	436	930	854
Uagtsomt hæleri	97	88	9	-	2	15	13	5	36	26
Berigelsesforbrydelse og formuekrænkelse	224	173	49	2	14	61	25	46	44	34
<i>Andre forbrydelser</i>	4 001	3 448	552	1	262	754	353	608	1 016	1 008
Salg af narkotika mv.	530	468	62	-	14	93	43	97	143	140
Smugling mv. af narkotika	191	176	15	-	45	35	11	23	39	38
Uagtsomt manddrab mv. ved færdselsuheld	212	178	34	-	3	4	13	24	67	101
Øvrige straffelovsbestemmelser	3 068	2 626	441	1	200	622	286	464	767	729
Færdselslov i alt	88 835	75 010	12 456	1 369	2 982	8 611	7 703	10 666	26 318	32 555
Færdselsuheld med spiritus	2 076	1 837	239	-	25	155	136	265	592	903
Spiritus- og promillekørsel	9 763	8 998	765	-	155	683	676	1 301	2 831	4 117
Mangler ved køretøj	6 011	5 727	207	77	90	333	562	957	1 712	2 357
Færdselslov i øvrigt	70 985	58 448	11 245	1 292	2 712	7 440	6 329	8 143	21 183	25 178
Særlove i alt	18 944	15 815	1 424	1 705	2 580	3 346	1 901	2 446	4 196	4 475
Lov om euforiserende stoffer	8 163	7 490	673	-	205	2 066	1 114	1 382	1 995	1 401
Våbenloven	2 339	2 196	137	6	116	469	247	344	640	523
Skatte- og afgiftslove	280	246	28	6	26	21	20	41	75	97
Særlove i øvrigt	8 162	5 883	586	1 693	2 233	790	520	679	1 486	2 454

¹ Decided by a judge or by the police.

Tabel 3.05A

Afgørelser fordelt efter overtrædelsens art og alder 2003 i alt
 Decisions¹ by type of offence and age 2003 total

Overtrædelsens art 2003	Alder på afgørelsestidspunktet															Gen- nem- sntl. alder
	I alt	15 år	16 år	17 år	18 år	19 år	20 år	21 år	22 år	23 år	24 år	25-29 år	30-39 år	40-49 år	50- år	
I alt	158 637	1 922	3 995	4 674	5 188	5 553	5 407	4 941	4 941	4 881	4 565	21 824	41 334	26 784	22 628	34,1
Straffelov i alt	53 932	1 375	2 190	2 503	2 603	2 524	2 364	2 089	1 988	1 985	1 794	7 763	12 561	6 924	5 269	31,0
<i>Sædelighedsforbrydelser</i>	1 088	17	31	23	29	15	21	20	28	20	27	128	311	209	209	37,1
Blodskam mv.	49	-	-	-	-	-	-	-	1	-	-	5	21	14	8	40,9
Voldtægt mv.	192	4	6	3	5	3	7	9	13	8	7	31	60	26	10	30,9
Heteroseksuel sædeligh.forbr. børn u. 12 år	86	1	2	-	2	-	1	1	1	-	3	10	24	21	20	40,4
Heteroseksuel sædeligh.forbr. i øvrigt	131	4	10	10	10	2	7	3	3	3	4	17	23	18	17	31,3
Homoseksuel sædeligh.forbr. børn u. 12 år	13	-	-	-	1	1	-	-	-	-	1	-	6	2	2	37,3
Homoseksuel sædeligh.forbr. i øvrigt	22	2	1	-	-	-	-	-	-	1	-	2	4	3	9	43,4
Blufærdighedskrænkelser ved befoling	202	3	9	3	4	4	3	2	2	1	1	14	55	47	54	40,4
Blufærdighedskrænkelser ved blotteri	106	1	1	2	3	2	1	1	2	5	1	8	28	23	28	40,3
Blufærdighedskrænkelser i øvrigt	183	2	2	3	3	3	2	4	1	1	7	22	56	33	44	38,9
Utugt mv.	104	-	-	2	1	-	-	-	5	1	3	19	34	22	17	37,6
<i>Voldsforbrydelser</i>	11 539	295	469	575	625	547	530	472	433	443	413	1 772	2 735	1 526	704	29,6
Vold o.l. mod offentlig myndighed mv.	1 437	36	28	60	52	60	41	54	58	51	51	284	370	212	80	30,6
Opløb/forstyrrelse af offentlig orden	36	-	-	3	6	3	3	3	-	1	7	6	3	1	-	23,3
Manddrab	39	-	1	-	-	1	1	-	-	-	-	5	18	6	7	37,9
Forsøg på manddrab	57	-	-	2	-	1	3	6	5	1	2	9	13	11	4	31,9
Vold begået før 1.7.89	1	-	-	-	-	-	-	-	-	-	-	-	-	1	-	41,0
Simpel vold	6 808	210	336	409	432	310	334	294	242	246	234	938	1 541	866	416	29,1
Alvorligere vold	1 385	30	44	51	62	98	73	66	59	74	56	249	314	151	58	28,4
Særlig alvorlig vold	41	-	1	-	1	5	3	-	1	3	4	4	9	5	5	32,5
Uagtsomt manddrab/legemsbeskadigelse	18	-	1	-	-	-	-	-	1	-	4	2	5	3	2	34,4
Andre forbrydelser mod liv og lemme	197	1	4	9	6	16	14	6	12	13	6	41	34	21	14	29,2
Forbrydelse mod den personlige frihed	153	1	5	2	7	10	7	3	8	6	5	24	50	14	11	30,7
Trusler	1 367	17	49	39	59	43	51	40	47	48	44	210	378	235	107	31,9
<i>Ejendomsforbrydelser</i>	37 305	1 037	1 631	1 800	1 792	1 780	1 626	1 421	1 340	1 351	1 189	5 183	8 481	4 703	3 971	31,1
Dokumentfalsk	1 468	7	23	29	42	56	54	50	52	46	54	267	462	229	97	32,0
Brandstiftelse	276	9	14	10	16	15	8	5	7	12	9	30	68	46	27	32,0
Indbrud i banker, forretninger mv.	2 146	55	115	114	163	172	160	114	111	130	99	368	428	94	23	25,0
Indbrud i beboelser	1 197	14	47	76	74	62	72	59	66	60	57	211	290	89	20	26,8
Indbrud i ubeboede bebyggelser	387	8	32	32	49	33	23	23	25	18	14	52	47	28	3	24,0
Tyveri fra bil, båd mv.	970	17	51	85	87	79	67	57	54	56	38	151	165	53	10	24,8
Butikstyveri mv.	12 306	398	376	333	306	305	311	292	261	281	255	1 347	2 946	2 163	2 732	37,2
Andre tyverier	5 015	115	217	275	257	286	260	241	225	230	160	782	1 167	537	263	28,7
Tyveri/brugstyveri af indreg. køretøj	2 180	57	118	187	201	164	146	133	111	99	93	340	392	112	27	24,8
Tyveri/brugstyveri af knallert	630	67	122	119	70	52	30	19	20	8	14	50	37	15	7	20,4
Tyveri/brugstyveri af cykel	484	20	38	36	21	26	24	11	14	16	14	73	107	63	21	28,0
Tyveri/brugstyveri af andet	422	26	44	46	37	23	26	18	18	16	16	48	67	27	10	24,6
Ulovlig omgang med hittegods	478	15	28	20	19	28	28	19	14	22	13	61	108	71	32	29,8
Underslæb, bedrageri, mandatsvig	2 577	5	19	29	44	76	63	76	66	86	78	380	807	508	340	35,3
Afpresning og åger	118	2	4	4	1	7	6	7	8	4	10	20	34	8	3	27,9
Skyldnersvig	97	-	-	-	-	1	1	1	-	2	-	12	33	19	28	41,2
Hæleri	1 932	22	51	75	80	95	98	88	93	102	98	397	445	200	88	28,8
Røveri	1 261	62	103	101	122	96	77	62	60	53	45	175	217	81	7	24,3
Grov skattesvig mv.	62	-	-	-	-	-	-	-	-	1	2	1	15	22	21	45,7
Hærværk	2 980	128	220	225	189	188	160	136	121	103	104	357	566	303	180	27,7
Uagtsomt hæleri	97	4	4	1	5	1	2	3	4	3	7	17	30	7	9	31,1
Berigelsesforbrydelse og formuekrænkelser	222	6	5	3	9	15	10	7	10	3	9	44	50	28	23	31,0
<i>Andre forbrydelser</i>	4 000	26	59	105	157	182	187	176	187	171	165	680	1 034	486	385	31,5
Salg af narkotika mv.	530	-	-	6	16	24	29	33	36	27	30	134	138	38	19	28,8
Smugling mv. af narkotika	191	-	-	1	4	5	5	5	7	6	8	30	83	23	14	33,1
Uagtsomt manddrab mv. ved færdselsuheld	212	-	2	2	5	13	7	9	12	10	10	24	40	35	43	35,9
Øvrige straffelovsbestemmelser	3 067	26	57	96	132	140	146	129	132	128	117	492	773	390	309	31,5
Færdselslov i alt	87 466	439	1 607	1 819	2 091	2 251	2 326	2 157	2 255	2 222	2 136	11 489	24 550	17 009	15 115	36,2
Færdselsuheld med spiritus	2 076	1	12	31	70	71	81	56	73	55	50	237	509	402	428	36,9
Spiritus- og promillekørsel	9 763	6	32	51	192	236	260	256	240	248	209	962	2 319	2 476	2 276	39,1
Mangler ved køretøj	5 934	227	1 275	1 360	606	355	250	176	162	109	100	352	438	321	203	22,2
Færdselslov i øvrigt	69 693	205	288	377	1 223	1 589	1 735	1 669	1 780	1 810	1 777	9 938	21 284	13 810	12 208	36,9
Særlove i alt	17 239	108	198	352	494	778	717	695	698	674	635	2 572	4 223	2 851	2 244	33,5
Lov om euforiserende stoffer	8 163	43	88	209	328	438	415	450	447	414	401	1 540	2 028	1 047	315	29,4
Våbenloven	2 333	54	74	101	85	107	100	92	101	114	86	347	522	315	235	31,2
Skatte- og afgiftslove	274	-	-	1	1	1	1	1	-	1	2	15	68	81	102	45,1
Særlove i øvrigt	6 469	11	36	41	80	232	201	152	150	145	146	670	1 605	1 408	1 592	39,1

 Anm. Ekskl. virksomheder. ¹Decided by a judge or by the police.

Tabel 3.05B

Afgørelser fordelt efter overtrædelsens art og alder 2003 mænd

Decisions¹ by type of offence and age 2003 males

Overtrædelsens art 2003	Alder på afgørelsestidspunktet															Gen- nem- sntl. alder
	I alt	15 år	16 år	17 år	18 år	19 år	20 år	21 år	22 år	23 år	24 år	25-29 år	30-39 år	40-49 år	50- år	
I alt	135 515	1 564	3 552	4 211	4 662	4 977	4 878	4 389	4 443	4 398	4 074	19 090	34 767	22 187	18 323	33,6
Straffelov i alt	44 690	1 040	1 805	2 136	2 262	2 210	2 106	1 825	1 740	1 779	1 559	6 688	10 441	5 492	3 607	30,2
<i>Sædelighedsforbrydelser</i>	1 074	17	31	22	29	15	21	20	28	20	27	125	303	208	208	37,2
Blodskam mv.	47	-	-	-	-	-	-	-	1	-	-	5	19	14	8	41,1
Voldtægt mv.	191	4	6	3	5	3	7	9	13	8	7	31	59	26	10	30,8
Heteroseksuel sædeligh.forbr. børn u. 12 år	84	1	2	-	2	-	1	1	1	-	3	10	22	21	20	40,5
Heteroseksuel sædeligh.forbr. i øvrigt	129	4	10	10	10	2	7	3	3	3	4	16	22	18	17	31,3
Homoseksuel sædeligh.forbr. børn u. 12 år	13	-	-	-	1	1	-	-	-	-	1	-	-	6	2	37,3
Homoseksuel sædeligh.forbr. i øvrigt	22	2	1	-	-	-	-	-	-	1	-	2	4	3	9	43,4
Blufærdighedskrænkelse ved beføling	200	3	9	3	4	4	3	2	2	1	1	13	54	47	54	40,5
Blufærdighedskrænkelse ved blotteri	106	1	1	2	3	2	1	1	2	5	1	8	28	23	28	40,3
Blufærdighedskrænkelse i øvrigt	182	2	2	2	3	3	2	4	1	1	7	22	56	33	44	39,0
Utugt mv.	100	-	-	2	1	-	-	-	5	1	3	18	33	21	16	37,5
<i>Voldsforbrydelser</i>	10 570	247	413	509	579	504	510	440	400	414	393	1 660	2 493	1 371	637	29,5
Vold o.l. mod offentlig myndighed mv.	1 285	32	27	52	44	58	38	50	49	47	51	260	326	182	69	30,3
Opløb/forstyrrelse af offentlig orden	22	-	-	3	4	2	2	1	-	1	2	4	2	1	-	23,3
Manddrab	34	-	1	-	-	1	1	-	-	-	-	5	15	4	7	37,9
Forsøg på manddrab	52	-	-	2	-	1	2	6	5	1	2	9	11	10	3	31,6
Vold begået før 1.7.89	1	-	-	-	-	-	-	-	-	-	-	-	-	1	-	41,0
Simpel vold	6 277	176	292	365	404	282	323	275	228	231	222	885	1 420	792	382	29,1
Alvorligere vold	1 239	22	39	44	58	91	71	62	53	68	55	230	273	123	50	28,1
Særlig alvorlig vold	37	-	1	-	1	5	3	-	1	3	4	3	7	5	4	32,1
Uagtsomt manddrab/legemsbeskadigelse	17	-	1	-	-	-	-	-	1	-	4	2	5	2	2	33,7
Andre forbrydelser mod liv og legeme	183	1	4	9	6	15	14	6	11	11	6	39	31	18	12	28,7
Forbrydelse mod den personlige frihed	144	1	5	2	7	10	7	3	7	5	5	23	47	12	10	30,4
Trusler	1 279	15	43	32	55	39	49	37	45	47	42	200	356	221	98	31,9
<i>Ejendomsforbrydelser</i>	29 598	754	1 312	1 523	1 516	1 530	1 413	1 211	1 146	1 199	998	4 312	6 738	3 507	2 439	30,0
Dokumentfalsk	1 148	6	18	22	33	40	42	37	38	41	40	214	362	178	77	32,0
Brandstiftelse	229	8	13	10	15	14	8	5	6	11	9	24	53	32	21	30,8
Indbrud i banker, forretninger mv.	2 095	51	112	113	161	168	156	111	108	126	99	357	417	93	23	25,1
Indbrud i beboelser	1 140	14	44	74	70	59	72	58	63	59	55	200	275	80	17	26,6
Indbrud i ubeboede bebyggelser	368	8	29	29	45	33	23	21	24	18	12	50	46	27	3	24,1
Tyveri fra bil, båd mv.	938	16	49	81	85	78	66	57	49	55	38	148	155	51	10	24,8
Butikstyveri mv.	7 458	163	171	169	159	187	208	188	171	202	163	872	1 935	1 414	1 456	36,8
Andre tyverier	4 189	101	186	221	212	237	220	206	195	204	136	673	992	422	184	28,3
Tyveri/brugstyveri af indreg. køretøj	2 015	50	101	173	189	154	138	127	104	95	85	311	359	104	25	24,8
Tyveri/brugstyveri af knallert	616	64	120	119	67	51	30	19	19	8	13	49	36	14	7	20,4
Tyveri/brugstyveri af cykel	461	19	37	36	21	25	23	10	13	14	14	70	100	59	20	27,8
Tyveri/brugstyveri af andet	409	26	42	45	35	23	26	17	18	16	15	48	65	24	9	24,5
Ulovlig omgang med hittegods	432	14	26	19	18	28	27	17	13	21	12	53	95	61	28	29,4
Underslæb, bedrageri, mandatsvig	1 879	5	8	23	31	55	47	52	52	67	52	290	584	364	249	35,2
Afpresning og åger	114	2	4	4	1	7	5	7	8	4	10	19	34	7	2	27,5
Skyldnersvig	92	-	-	-	-	1	1	1	-	2	-	11	31	19	26	41,2
Hæleri	1 729	17	44	66	69	83	89	80	85	96	89	365	397	173	76	28,7
Røveri	1 192	57	98	96	118	92	74	60	54	53	42	162	201	78	7	24,3
Grov skattesvig mv.	54	-	-	-	-	-	-	-	-	1	1	1	15	18	18	45,6
Hærværk	2 779	124	202	219	177	183	151	131	114	101	99	345	518	261	154	27,3
Uagtsomt hæleri	88	4	4	1	4	1	1	3	3	3	5	15	28	7	9	31,6
Berigelsesforbrydelse og formuekrænkelse	173	5	4	3	6	11	6	4	9	2	9	35	40	21	18	31,0
<i>Andre forbrydelser</i>	3 448	22	49	82	138	161	162	154	166	146	141	591	907	406	323	31,4
Salg af narkotika mv.	468	-	-	6	13	22	24	31	34	23	27	117	122	34	15	28,7
Smugling mv. af narkotika	176	-	-	-	4	4	4	5	6	4	6	27	80	22	14	33,7
Uagtsomt manddrab mv. ved færdselsuheld	178	-	2	1	5	12	7	7	9	6	8	22	36	29	34	35,7
Øvrige straffelovsbestemmelser	2 626	22	47	75	116	123	127	111	117	113	100	425	669	321	260	31,4
Færdselslov i alt	75 010	426	1 566	1 753	1 934	2 032	2 093	1 922	2 038	1 990	1 918	9 999	20 497	14 158	12 684	35,8
Færdselsuheld med spiritus	1 837	1	11	31	67	64	74	52	70	51	49	217	456	348	346	36,3
Spiritus- og promillekørsel	8 998	5	31	49	187	223	252	242	230	237	203	908	2 151	2 203	2 077	38,9
Mangler ved køretøj	5 727	224	1 255	1 330	589	347	247	168	150	103	98	332	409	286	189	22,0
Færdselslov i øvrigt	58 448	196	269	343	1 091	1 398	1 520	1 460	1 588	1 599	1 568	8 542	17 481	11 321	10 072	36,6
Særlove i alt	15 815	98	181	322	466	735	679	642	665	629	597	2 403	3 829	2 537	2 032	33,3
Lov om euforiserende stoffer	7 490	35	79	191	306	408	390	422	427	381	377	1 438	1 846	919	271	29,2
Våbenloven	2 196	52	70	92	83	101	94	85	97	110	80	328	487	295	222	31,2
Skatte- og afgiftslove	246	-	-	1	1	1	1	1	-	-	2	13	62	73	91	45,0
Særlove i øvrigt	5 883	11	32	38	76	225	194	134	141	138	138	624	1 434	1 250	1 448	38,9

¹ Decided by a judge or by the police.

Tabel 3.05C

Afgørelser fordelt efter overtrædelsens art og alder 2003 kvinder
 Decisions¹ by type of offence and age 2003 females

Overtrædelsens art 2003	Alder på afgørelsestidspunktet															Gen- nem- sntl. alder
	I alt	15 år	16 år	17 år	18 år	19 år	20 år	21 år	22 år	23 år	24 år	25-29 år	30-39 år	40-49 år	50- år	
I alt	23 122	358	443	463	526	576	529	552	498	483	491	2 734	6 567	4 597	4 305	36,9
Straffelov i alt	9 242	335	385	367	341	314	258	264	248	206	235	1 075	2 120	1 432	1 662	34,7
<i>Sædelighedsforbrydelser</i>	14	-	-	1	-	-	-	-	-	-	-	3	8	1	1	34,1
Blodskam mv.	2	-	-	-	-	-	-	-	-	-	-	-	2	-	-	35,5
Voldtægt mv.	1	-	-	-	-	-	-	-	-	-	-	-	1	-	-	39,0
Heteroseksuel sædeligh.forbr. børn u. 12 år	2	-	-	-	-	-	-	-	-	-	-	-	2	-	-	36,5
Heteroseksuel sædeligh.forbr. i øvrigt	2	-	-	-	-	-	-	-	-	-	-	1	1	-	-	30,5
Homoseksuel sædeligh.forbr. børn u. 12 år	-	-	-	-	-	-	-	-	-	-	-	-	-	-	-	-
Homoseksuel sædeligh.forbr. i øvrigt	-	-	-	-	-	-	-	-	-	-	-	-	-	-	-	-
Blufærdighedskrænkelse ved beføling	2	-	-	-	-	-	-	-	-	-	-	1	1	-	-	29,5
Blufærdighedskrænkelse ved blotteri	-	-	-	-	-	-	-	-	-	-	-	-	-	-	-	-
Blufærdighedskrænkelse i øvrigt	1	-	-	1	-	-	-	-	-	-	-	-	-	-	-	17,0
Utugt mv.	4	-	-	-	-	-	-	-	-	-	-	1	1	1	1	39,5
<i>Voldsforbrydelser</i>	969	48	56	66	46	43	20	32	33	29	20	112	242	155	67	30,2
Vold o.l. mod offentlig myndighed mv.	152	4	1	8	8	2	3	4	9	4	-	24	44	30	11	32,8
Opløb/forstyrrelse af offentlig orden	14	-	-	-	2	1	1	2	-	-	5	2	1	-	-	23,3
Manddrab	5	-	-	-	-	-	-	-	-	-	-	-	3	2	-	37,4
Forsøg på manddrab	5	-	-	-	-	-	1	-	-	-	-	-	2	1	1	35,4
Vold begået før 1.7.89	-	-	-	-	-	-	-	-	-	-	-	-	-	-	-	-
Simpel vold	531	34	44	44	28	28	11	19	14	15	12	53	121	74	34	28,8
Alvorligere vold	146	8	5	7	4	7	2	4	6	6	1	19	41	28	8	30,8
Særlig alvorlig vold	4	-	-	-	-	-	-	-	-	-	-	1	2	-	1	36,3
Uagtsomt manddrab/legemsbeskadigelse	1	-	-	-	-	-	-	-	-	-	-	-	-	1	-	46,0
Andre forbrydelser mod liv og lemme	14	-	-	-	-	1	-	1	2	-	2	3	3	3	2	35,6
Forbrydelse mod den personlige frihed	9	-	-	-	-	-	-	-	1	1	-	1	3	2	1	35,3
Trusler	88	2	6	7	4	4	2	3	2	1	2	10	22	14	9	32,1
<i>Ejendomsforbrydelser</i>	7 707	283	319	277	276	250	213	210	194	152	191	871	1 743	1 196	1 532	35,5
Dokumentfalsk	320	1	5	7	9	16	12	13	14	5	14	53	100	51	20	31,9
Brandstiftelse	47	1	1	-	1	1	-	-	1	1	-	6	15	14	6	38,0
Indbrud i banker, forretninger mv.	51	4	3	1	2	4	4	3	3	4	-	11	11	1	-	24,4
Indbrud i beboelser	57	-	3	2	4	3	-	1	3	1	2	11	15	9	3	30,3
Indbrud i ubeboede bebyggelser	19	-	3	3	4	-	-	2	1	-	2	2	1	1	-	21,9
Tyveri fra bil, båd mv.	32	1	2	4	2	1	1	-	5	1	-	3	10	2	-	26,4
Butikstyveri mv.	4 848	235	205	164	147	118	103	104	90	79	92	475	1 011	749	1 276	37,8
Andre tyverier	826	14	31	54	45	49	40	35	30	26	24	109	175	115	79	30,6
Tyveri/brugstyveri af indreg. køretøj	165	7	17	14	12	10	8	6	7	4	8	29	33	8	2	24,8
Tyveri/brugstyveri af knallert	14	3	2	-	3	1	-	-	1	-	1	1	1	1	-	21,4
Tyveri/brugstyveri af cykel	23	1	1	-	-	1	1	1	2	-	3	7	4	1	1	30,5
Tyveri/brugstyveri af andet	13	-	2	1	2	-	-	1	-	-	1	-	2	3	1	30,1
Ulovlig omgang med hittegods	46	1	2	1	1	-	1	2	1	1	1	8	13	10	4	33,4
Underslæb, bedrageri, mandatsvig	698	-	11	6	13	21	16	24	14	19	26	90	223	144	91	35,6
Afpresning og åger	4	-	-	-	-	-	1	-	-	-	-	1	-	1	1	37,8
Skyldnersvig	5	-	-	-	-	-	-	-	-	-	-	1	2	-	2	40,8
Hæleri	203	5	7	9	11	12	9	8	8	6	9	32	48	27	12	29,5
Røveri	69	5	5	5	4	4	3	2	6	-	3	13	16	3	-	24,8
Grov skattesvig mv.	8	-	-	-	-	-	-	-	-	-	1	-	-	4	3	46,1
Hærværk	201	4	18	6	12	5	9	5	7	2	5	12	48	42	26	33,3
Uagtsomt hæleri	9	-	-	-	1	-	1	-	1	-	2	2	2	-	-	26,1
Berigelsesforbrydelse og formuekrænkelse	49	1	1	-	3	4	4	3	1	1	-	9	10	7	5	30,9
<i>Andre forbrydelser</i>	552	4	10	23	19	21	25	22	21	25	24	89	127	80	62	31,9
Salg af narkotika mv.	62	-	-	-	3	2	5	2	2	4	3	17	16	4	4	29,9
Smugling mv. af narkotika	15	-	-	1	-	1	1	-	1	2	2	3	3	1	-	26,7
Uagtsomt manddrab mv. ved færdselsuheld	34	-	-	1	-	1	-	2	3	4	2	2	4	6	9	36,8
Øvrige straffelovsbestemmelser	441	4	10	21	16	17	19	18	15	15	17	67	104	69	49	32,0
Færdselslov i alt	12 456	13	41	66	157	219	233	235	217	232	218	1 490	4 053	2 851	2 431	38,6
Færdselsuheld med spiritus	239	-	1	-	3	7	7	4	3	4	1	20	53	54	82	42,2
Spiritus- og promillekørsel	765	1	1	2	5	13	8	14	10	11	6	54	168	273	199	42,1
Mangler ved køretøj	207	3	20	30	17	8	3	8	12	6	2	20	29	35	14	28,4
Færdselslov i øvrigt	11 245	9	19	34	132	191	215	209	192	211	209	1 396	3 803	2 489	2 136	38,4
Særlove i alt	1 424	10	17	30	28	43	38	53	33	45	38	169	394	314	212	35,8
Lov om euforiserende stoffer	673	8	9	18	22	30	25	28	20	33	24	102	182	128	44	31,9
Våbenloven	137	2	4	9	2	6	6	7	4	4	6	19	35	20	13	31,4
Skatte- og afgiftslove	28	-	-	-	-	-	-	-	-	-	1	-	2	6	8	45,9
Særlove i øvrigt	586	-	4	3	4	7	7	18	9	7	8	46	171	158	144	40,9

¹ Decided by a judge or by the police.

Tabel 3.06

Afgørelser pr. 100 000 indbyggere fordelt efter køn, alder og afgørelsestype, 2003
 Decisions¹ per 100 000 inhabitants by sex, age and type of sentence 2003

Alder 2003	Afgørelser pr. 100 000 indbyggere									I alt	Befolkningsstørrelse ²
	I alt	Dom til frihedsstraf	Ubettinget	Bettinget	Bøde	Tiltalefrafald	Tiltaleundladt	Anden afgørelse	Frifindelse		
Mænd i alt	6 316	995	482	513	4 391	115	709	31	75	135 515	2 145 625
15 år	4 990	791	150	641	2 903	233	999	10	54	1 564	31 344
16 år	11 646	1 580	308	1 272	7 459	636	1 823	23	125	3 552	30 500
17 år	14 039	2 264	630	1 634	8 698	590	2 287	33	167	4 211	29 996
18 år	16 069	3 171	1 086	2 085	9 486	386	2 751	72	203	4 662	29 012
19 år	17 645	3 350	1 524	1 826	10 919	291	2 701	92	291	4 977	28 207
20 år	17 095	3 242	1 549	1 693	10 647	287	2 611	67	242	4 878	28 534
21 år	15 042	2 803	1 419	1 385	9 377	267	2 296	65	233	4 389	29 178
22 år	14 655	2 876	1 497	1 379	9 120	254	2 144	69	191	4 443	30 318
23 år	13 770	2 608	1 440	1 168	8 304	294	2 283	72	210	4 398	31 938
24 år	12 277	2 257	1 257	1 000	7 705	232	1 898	45	139	4 074	33 185
25-29 år	10 506	1 876	1 098	778	6 896	200	1 347	54	134	19 090	181 706
30-39 år	8 415	1 339	727	612	5 927	154	852	52	91	34 767	413 152
40-49 år	5 788	831	382	449	4 350	76	442	26	63	22 187	383 306
50- år	2 118	202	71	132	1 752	14	118	10	22	18 323	865 249
Kvinder i alt	1 039	99	23	76	822	13	89	5	11	23 122	2 226 155
15 år	1 248	115	17	98	931	49	150	3	-	358	28 677
16 år	1 560	204	18	187	1 074	67	194	-	21	443	28 398
17 år	1 665	266	40	227	1 054	68	241	14	22	463	27 811
18 år	1 945	233	33	200	1 338	33	292	4	44	526	27 046
19 år	2 120	276	22	254	1 465	33	298	11	37	576	27 173
20 år	1 896	254	36	219	1 348	18	240	4	32	529	27 903
21 år	1 865	233	30	203	1 375	10	206	17	24	552	29 599
22 år	1 588	226	32	194	1 109	16	198	16	22	498	31 369
23 år	1 483	157	37	120	1 081	12	200	-	34	483	32 572
24 år	1 478	151	33	117	1 063	15	217	-	33	491	33 210
25-29 år	1 484	154	41	113	1 129	24	158	8	11	2 734	184 247
30-39 år	1 639	149	49	100	1 317	19	129	8	17	6 567	400 629
40-49 år	1 244	127	34	93	1 010	14	75	6	12	4 597	369 535
50- år	440	25	3	21	383	2	24	2	4	4 305	977 986
Mænd og kvinder i alt	3 629	539	248	290	2 574	63	393	18	42	158 637	4 371 780
15 år	3 202	468	87	382	1 961	145	593	7	28	1 922	60 021
16 år	6 783	917	168	749	4 380	362	1 037	12	75	3 995	58 898
17 år	8 086	1 303	346	957	5 020	339	1 303	24	97	4 674	57 807
18 år	9 255	1 754	578	1 176	5 555	216	1 564	39	127	5 188	56 058
19 år	10 027	1 842	787	1 055	6 280	164	1 522	52	166	5 553	55 380
20 år	9 581	1 765	801	964	6 049	154	1 439	35	138	5 407	56 437
21 år	8 406	1 509	720	789	5 347	138	1 244	41	128	4 941	58 777
22 år	8 010	1 529	752	777	5 046	133	1 154	42	105	4 941	61 687
23 år	7 566	1 370	732	639	4 657	152	1 231	36	121	4 881	64 510
24 år	6 876	1 203	645	559	4 383	124	1 057	23	86	4 565	66 395
25-29 år	5 964	1 009	566	443	3 993	111	748	31	72	21 824	365 953
30-39 år	5 079	753	393	360	3 657	87	496	30	55	41 334	813 781
40-49 år	3 558	485	211	274	2 711	46	262	16	38	26 784	752 841
50- år	1 228	108	35	73	1 026	8	68	6	13	22 628	1 843 235

¹ Decided by a judge or by the police.² Middelfolketallet 1/7 2003.

Tabel 3.07

Afgjorte forhold fordelt efter overtrædelsens art og afgørelsestype 2003

Decisions¹ in cases involving one or more offences by type of offence and type of sentence 2003

Overtrædelsens art 2003	I alt	Dom til frihedsstraf			Bøde	Tiltale- frafald	Tiltale undladt	Anden afgø- relse	Frifin- delse
		I alt	Ubetinget	Betinget					
I alt	245 517	78 437	48 890	29 547	123 219	5 166	27 347	3 634	7 714
Straffelov i alt	113 070	55 111	34 460	20 651	21 360	4 023	22 742	3 058	6 776
<i>Sædelighedsforbrydelser</i>	1 836	574	333	241	283	57	542	210	170
Blodskam mv.	80	32	25	7	-	-	35	7	6
Voldtægt mv.	271	95	89	6	-	-	134	18	24
Heteroseksuel sædeligh.forbr. børn u. 12 år	140	58	39	19	-	1	43	21	17
Heteroseksuel sædeligh.forbr. i øvrigt	204	89	46	43	1	24	58	7	25
Homoseksuel sædeligh.forbr. børn u. 12 år	25	11	8	3	-	6	8	-	-
Homoseksuel sædeligh.forbr. i øvrigt	36	21	14	7	-	-	10	2	3
Blufærdighedskrænkelse ved beføling	332	112	38	74	47	4	108	21	40
Blufærdighedskrænkelse ved blotteri	171	30	9	21	72	5	30	16	18
Blufærdighedskrænkelse i øvrigt	378	73	37	36	115	15	87	63	25
Utugt mv.	199	53	28	25	48	2	29	55	12
<i>Voldsforbrydelser</i>	16 610	9 120	5 672	3 448	711	552	3 742	770	1 715
Vold o.l. mod offentlig myndighed mv.	2 314	1 390	935	455	243	98	203	213	167
Opløb/forstyrrelse af offentlig orden	37	1	1	-	13	-	22	-	1
Manddrab	46	29	29	-	-	-	8	9	-
Forsøg på manddrab	82	13	13	-	-	1	43	23	2
Vold mod privatperson begået før 1.7.1989	4	1	1	-	-	-	-	3	-
Simpel vold	8 468	4 724	2 448	2 276	267	359	2 105	229	784
Alvorligere vold	1 715	1 066	842	224	3	22	344	87	193
Særlig alvorlig vold	46	26	26	-	-	-	15	2	3
Uagtsomt manddrab/legemsbeskadigelse	23	5	3	2	8	-	7	-	3
Andre forbrydelser mod liv og legeme	329	168	122	46	7	5	90	12	47
Forbrydelse mod den personlige frihed	519	287	228	59	2	1	96	34	99
Trusler	3 027	1 410	1 024	386	168	66	809	158	416
<i>Ejendomsforbrydelser</i>	86 540	41 363	25 498	15 865	19 015	3 180	16 763	1 835	4 384
Dokumentfalsk	6 828	4 823	2 585	2 238	218	275	1 151	68	293
Brandstiftelse	499	188	132	56	10	32	138	93	38
Indbrud i banker, forretninger mv.	5 764	3 636	2 138	1 498	59	232	1 399	183	255
Indbrud i beboelser	4 155	2 674	2 059	615	27	155	972	93	234
Indbrud i ubeboede bebyggelser	1 772	1 168	483	685	26	111	415	14	38
Tyveri fra bil, båd mv.	4 036	2 165	1 310	855	236	224	1 095	99	217
Butikstyveri mv.	17 985	3 867	2 595	1 272	11 596	625	1 332	260	305
Andre tyverier	11 383	4 999	2 941	2 058	2 070	542	2 875	185	712
Tyveri/brugstyveri af indreg. køretøj	6 172	3 929	2 737	1 192	240	239	1 359	109	296
Tyveri/brugstyveri af knallert	1 037	305	143	162	408	62	217	8	37
Tyveri/brugstyveri af cykel	885	264	173	91	413	47	119	17	25
Tyveri/brugstyveri af andet	910	361	185	176	241	31	224	7	46
Ulovlig omgang med hittegods	915	398	219	179	344	33	88	20	32
Underslæb, bedrageri, mandatsvig	9 745	6 019	3 752	2 267	410	156	2 095	352	713
Afpresning og åger	317	188	167	21	3	2	71	7	46
Skyldnersvig	199	119	78	41	7	3	53	1	16
Hæleri	4 824	2 771	1 566	1 205	641	133	874	55	350
Røveri	2 046	1 242	1 093	149	3	8	544	90	159
Grov skattesvig mv.	191	130	99	31	-	-	46	-	15
Hærværk	6 428	2 019	991	1 028	1 833	253	1 624	157	542
Uagtsomt hæleri	134	33	18	15	75	1	17	3	5
Berigelsesforbrydelse og formuekrænkelse	315	65	34	31	155	16	55	14	10
<i>Andre forbrydelser</i>	8 084	4 054	2 957	1 097	1 351	234	1 695	243	507
Salg af narkotika mv.	1 104	809	715	94	-	7	234	12	42
Smugling mv. af narkotika	527	427	403	24	-	1	76	2	21
Uagtsomt manddrab mv. ved færdselsuheld	286	89	74	15	120	7	24	-	46
Øvrige straffelovsbestemmelser	6 167	2 729	1 765	964	1 231	219	1 361	229	398
Færdsløvslov i alt	103 550	15 392	8 931	6 461	86 135	465	895	183	480
Færdsløvsuheld med spiritus	2 518	1 044	401	643	1 315	10	102	11	36
Spiritus- og promillekørsel	11 623	4 380	1 731	2 649	6 904	30	207	34	68
Mangler ved køretøj	6 231	42	25	17	6 154	4	18	4	9
Færdsløvslov i øvrigt	83 178	9 926	6 774	3 152	71 762	421	568	134	367
Særlove i alt	28 897	7 934	5 499	2 435	15 724	678	3 710	393	458
Lov om euforiserende stoffer	12 985	4 507	3 079	1 428	4 935	437	2 793	150	163
Våbenloven	5 988	2 526	1 837	689	2 466	155	498	159	184
Skatte- og afgiftslove	432	221	87	134	172	2	21	-	16
Særlove i øvrigt	9 492	680	496	184	8 151	84	398	84	95

¹ Decided by a judge or by the police.

Tabel 3.08

Afgørelser i sager, som kun indeholder et enkelt forhold fordelt efter overtrædelsens art og afgørelsestype 2003

Decisions¹ in cases involving only one offence by type of offence and type of sentence 2003

Overtrædelsens art 2003	I alt	Dom til frihedsstraf			Bøde	Tiltale- frafald	Tiltale undladt	Anden afgø- relse	Frifin- delse
		I alt	Ubetinget	Betinget					
I alt	141 697	12 325	4 769	7 556	110 135	2 008	15 186	444	1 599
Straffelov i alt	39 263	8 651	3 560	5 091	15 722	1 595	11 575	333	1 387
<i>Sædelighedsforbrydelser</i>	824	154	73	81	205	28	367	15	55
Blodskam mv.	35	7	2	5	-	-	26	-	2
Voldtægt mv.	148	30	28	2	-	-	103	5	10
Heteroseksuel sædeligh.forbr. børn u. 12 år	54	18	10	8	-	1	27	4	4
Heteroseksuel sædeligh.forbr. i øvrigt	103	26	9	17	1	17	46	-	13
Homoseksuel sædeligh.forbr. børn u. 12 år	7	4	2	2	-	-	3	-	-
Homoseksuel sædeligh.forbr. i øvrigt	14	6	5	1	-	-	7	-	1
Blufærdighedskrænkelser ved beføling	153	28	5	23	39	3	70	2	11
Blufærdighedskrænkelser ved blotteri	84	4	-	4	44	2	26	2	6
Blufærdighedskrænkelser i øvrigt	136	8	3	5	79	4	39	1	5
Utugt mv.	90	23	9	14	42	1	20	1	3
<i>Voldsforbrydelser</i>	8 472	3 837	1 783	2 054	505	406	2 925	164	635
Vold o.l. mod offentlig myndighed mv.	835	380	184	196	142	54	143	56	60
Opløb/forstyrrelse af offentlig orden	34	-	-	-	12	-	22	-	-
Manddrab	22	13	13	-	-	-	6	3	-
Forsøg på manddrab	49	7	7	-	-	-	37	5	-
Vold begået før 1.7.89	-	-	-	-	-	-	-	-	-
Simpel vold	5 430	2 620	1 017	1 603	225	307	1 803	64	411
Alvorligere vold	956	540	397	143	2	17	280	25	92
Særlig alvorlig vold	27	12	12	-	-	-	13	-	2
Uagtsomt manddrab/legemsbeskadigelse	9	-	-	-	3	-	6	-	-
Andre forbrydelser mod liv og lemme	113	31	14	17	5	3	66	1	7
Forbrydelse mod den personlige frihed	101	42	27	15	-	-	48	1	10
Trusler	896	192	112	80	116	25	501	9	53
<i>Ejendomsforbrydelser</i>	27 449	4 046	1 317	2 729	14 207	1 077	7 381	132	606
Dokumentfalsk	922	323	77	246	181	50	336	4	28
Brandstiftelse	195	60	34	26	10	17	70	31	7
Indbrud i banker, forretninger mv.	1 273	500	184	316	43	102	601	2	25
Indbrud i beboelser	610	212	96	116	19	59	303	-	17
Indbrud i ubeboede bebyggelser	215	81	16	65	21	21	85	-	7
Tyveri fra bil, båd mv.	601	99	29	70	147	37	299	2	17
Butikstyveri mv.	10 669	213	124	89	9 245	259	862	26	64
Andre tyverier	3 493	602	140	462	1 277	169	1 336	7	102
Tyveri/brugstyveri af indreg. køretøj	1 090	311	129	182	122	54	585	2	16
Tyveri/brugstyveri af knallert	522	29	4	25	317	26	141	2	7
Tyveri/brugstyveri af cykel	397	1	-	1	306	23	63	1	3
Tyveri/brugstyveri af andet	273	9	2	7	139	12	109	-	4
Ulovlig omgang med hittegods	310	21	4	17	219	11	46	3	10
Underslæb, bedrageri, mandatsvig	1 922	765	68	697	283	67	688	3	116
Afpresning og åger	81	34	23	11	1	-	40	2	4
Skyldnersvig	83	27	2	25	6	1	42	-	7
Hæleri	1 237	234	47	187	451	52	448	3	49
Røveri	796	391	311	80	1	6	347	18	33
Grov skattesvig mv.	47	15	9	6	-	-	31	-	1
Hærværk	2 435	105	14	91	1 222	103	901	21	83
Uagtsomt hæleri	80	3	1	2	59	1	12	2	3
Berigelsesforbrydelse og formuekrænkelser	198	11	3	8	138	7	36	3	3
<i>Andre forbrydelser</i>	2 518	614	387	227	805	84	902	22	91
Salg af narkotika mv.	287	175	138	37	-	1	104	3	4
Smugling mv. af narkotika	108	84	77	7	-	-	19	-	5
Uagtsomt manddrab mv. ved færdselsuheld	57	4	3	1	28	4	16	-	5
Øvrige straffelovsbestemmelser	2 066	351	169	182	777	79	763	19	77
Færdselslov i alt	85 116	2 625	582	2 043	81 767	143	412	18	151
Færdselsuheld med spiritus	1 687	443	42	401	1 152	7	72	2	11
Spiritus- og promillekørsel	7 718	1 441	165	1 276	6 089	11	155	-	22
Mangler ved køretøj	5 972	-	-	-	5 954	-	14	2	2
Færdselslov i øvrigt	69 739	741	375	366	68 572	125	171	14	116
Særlove i alt	17 318	1 049	627	422	12 646	270	3 199	93	61
Lov om euforiserende stoffer	7 042	695	391	304	3 523	216	2 560	20	28
Våbenloven	2 067	67	40	27	1 620	31	310	14	25
Skatte- og afgiftslove	244	92	30	62	140	-	11	-	1
Særlove i øvrigt	7 965	195	166	29	7 363	23	318	59	7

¹ Decide by a judge or by the police.

Tabel 3.09

Domfældelser til højere straf end bøde fordelt efter overtrædelsens art, køn og bopælskommune 2003

Convictions involving greater sentence than a fine by type of offence, sex and residence of municipality 2003

Overtrædelsens art 2003	I alt	Køn mv.		Bopælskommune					
		Mænd	Kvinder	Uoplyst	København og Frederiksberg kommuner	Hovedstadsområdet i øvrigt	Odense, Esbjerg, Randers, Aalborg, Århus kommuner	Kommuner med by over 10 000 indbyggere	Øvrige kommuner
I alt	23 555	21 347	2 208	785	2 801	1 868	4 011	7 177	6 913
Straffelov i alt	17 457	15 735	1 722	545	2 311	1 518	3 129	5 471	4 483
<i>Sædelighedsforbrydelser</i>	301	298	3	10	32	21	50	87	101
Blodskam mv.	15	15	-	-	1	1	2	5	6
Voldtægt mv.	60	59	1	4	8	7	9	17	15
Heteroseksuel sædeligh.forbr. børn u. 12 år	35	35	-	-	5	1	4	9	16
Heteroseksuel sædeligh.forbr. i øvrigt	48	47	1	2	4	3	7	14	18
Homoseksuel sædeligh.forbr. børn u. 12 år	8	8	-	-	-	-	4	1	3
Homoseksuel sædeligh.forbr. i øvrigt	12	12	-	1	-	1	1	3	6
Blufærdighedskrænkelser ved beføling	53	53	-	-	6	2	11	16	18
Blufærdighedskrænkelser ved blotteri	11	11	-	-	-	1	-	6	4
Blufærdighedskrænkelser i øvrigt	26	26	-	1	1	3	7	6	8
Utugt mv.	33	32	1	2	7	2	5	10	7
<i>Voldsforbrydelser</i>	6 141	5 712	429	87	750	478	1 065	2 000	1 761
Vold o.l. mod offentlig myndighed mv.	789	709	80	31	161	73	136	218	170
Opløb/forstyrrelse af offentlig orden	1	1	-	1	-	-	-	-	-
Manddrab	25	23	2	-	2	4	2	11	6
Forsøg på manddrab	11	11	-	-	1	-	2	6	2
Vold begået før 1.7.89	1	1	-	-	-	-	-	1	-
Simpel vold	3 697	3 469	228	27	396	280	616	1 258	1 120
Alvorligere vold	894	813	81	13	112	65	161	290	253
Særlig alvorlig vold	22	21	1	-	2	1	3	8	8
Uagtsomt manddrab/legemsbeskadigelse	3	3	-	-	-	-	-	2	1
Andre forbrydelser mod liv og lemmer	101	97	4	3	12	6	15	29	36
Forbrydelse mod den personlige frihed	82	79	3	8	7	3	15	28	21
Trusler	515	485	30	4	57	46	115	149	144
<i>Ejendomsforbrydelser</i>	9 516	8 396	1 120	366	1 293	902	1 764	2 976	2 215
Dokumentfalsk	737	549	188	74	92	82	112	214	163
Brandstiftelse	103	98	5	5	12	6	19	26	35
Indbrud i banker, forretninger mv.	1 157	1 139	18	20	153	111	231	383	259
Indbrud i beboelser	650	628	22	13	75	57	126	234	145
Indbrud i ubeboede bebyggelser	202	198	4	4	9	5	48	62	74
Tyveri fra bil, båd mv.	299	292	7	20	36	22	68	86	67
Butikstyveri mv.	717	537	180	50	202	69	121	213	62
Andre tyverier	1 334	1 113	221	79	178	151	223	412	291
Tyveri/brugstyveri af indreg. køretøj	1 075	1 022	53	10	107	87	182	372	317
Tyveri/brugstyveri af knallert	49	49	-	-	2	5	-	15	27
Tyveri/brugstyveri af cykel	21	21	-	-	4	1	6	4	6
Tyveri/brugstyveri af andet	46	45	1	1	2	3	12	14	14
Ulovlig omgang med hittegods	91	81	10	4	17	8	14	18	30
Underslæb, bedrageri, mandatsvig	1 178	870	308	28	136	102	265	336	311
Afpresning og åger	60	57	3	-	6	6	12	22	14
Skyldnersvig	36	35	1	-	3	2	6	13	12
Hæleri	683	635	48	24	90	69	131	205	164
Røveri	763	729	34	15	137	88	136	246	141
Grov skattesvig mv.	27	27	-	3	2	2	4	6	10
Hærværk	259	246	13	14	27	24	42	88	64
Uagtsomt hæleri	7	6	1	1	-	1	1	1	3
Berigelsesforbrydelse og formuekrænkelser	22	19	3	1	3	1	5	6	6
<i>Andre forbrydelser</i>	1 499	1 329	170	82	236	117	250	408	406
Salg af narkotika mv.	372	341	31	10	53	19	70	109	111
Smugling mv. af narkotika	154	146	8	37	30	7	19	30	31
Uagtsomt manddrab mv. ved færdselsuheld	55	52	3	-	1	7	5	15	27
Øvrige straffelovsbestemmelser	918	790	128	35	152	84	156	254	237
Færdselslov i alt	4 523	4 159	364	41	251	251	612	1 300	2 068
Færdselsuheld med spiritus	677	590	87	5	44	43	88	186	311
Spiritus- og promillekørsel	2 787	2 544	243	27	142	160	389	828	1 241
Mangler ved køretøj	-	-	-	-	-	-	-	-	-
Færdselslov i øvrigt	1 059	1 025	34	9	65	48	135	286	516
Særlove i alt	1 575	1 453	122	199	239	99	270	406	362
Lov om euforiserende stoffer	1 129	1 025	104	32	201	75	234	322	265
Våbenloven	125	122	3	7	26	12	16	31	33
Skatte- og afgiftslove	115	109	6	6	9	7	13	34	46
Særlove i øvrigt	206	197	9	154	3	5	7	19	18

Tabel 3.10

Domfældelser til højere straf end bøde fordelt efter overtrædelsens art og alder 2003
 Convictions involving greater sentence than a fine by type of offence and age 2003

Overtrædelsens art 2003	Alder på afgørelsestidspunktet															Gen- nem- sntl. alder
	I alt	15 år	16 år	17 år	18 år	19 år	20 år	21 år	22 år	23 år	24 år	25-29 år	30-39 år	40-49 år	50- år	
I alt	23 555	281	540	753	983	1 020	996	887	943	884	799	3 692	6 129	3 654	1 994	31,6
Straffelov i alt	17 457	280	535	740	955	952	905	788	802	747	671	2 911	4 341	2 018	812	29,0
<i>Sædelighedsforbrydelser</i>	301	2	3	1	6	3	2	8	8	6	8	42	92	60	60	38,3
Blodskam mv.	15	-	-	-	-	-	-	-	-	-	-	1	8	5	1	39,7
Voldtægt mv.	60	1	1	-	-	1	1	5	4	4	3	11	19	9	1	30,6
Heteroseksuel sædeligh.forbr. børn u. 12 år	35	-	-	-	1	-	-	-	-	-	-	7	10	9	8	41,1
Heteroseksuel sædeligh.forbr. i øvrigt	48	-	2	-	2	-	1	1	2	-	-	8	13	9	9	37,4
Homoseksuel sædeligh.forbr. børn u. 12 år	8	-	-	-	-	1	-	-	-	-	1	-	3	2	1	36,3
Homoseksuel sædeligh.forbr. i øvrigt	12	-	-	-	-	-	-	-	-	-	-	1	2	2	7	51,8
Blufærdighedskrænkelser ved beføling	53	-	-	1	3	1	-	1	1	-	-	5	13	11	17	41,9
Blufærdighedskrænkelser ved blotteri	11	-	-	-	-	-	-	1	-	-	-	1	3	-	6	45,9
Blufærdighedskrænkelser i øvrigt	26	1	-	-	-	-	-	-	-	-	2	2	10	5	6	38,8
Utugt mv.	33	-	-	-	-	-	-	-	2	-	2	6	11	8	4	37,0
<i>Voldforbrydelser</i>	6 141	159	276	338	362	320	324	264	238	239	230	971	1 392	752	276	28,6
Vold o.l. mod offentlig myndighed mv.	789	19	17	31	33	35	19	27	32	28	32	162	203	114	37	30,4
Opløb/forstyrrelse af offentlig orden	1	-	-	-	-	-	-	-	-	-	-	-	1	-	-	31,0
Manddrab	25	-	1	-	-	-	1	-	-	-	-	4	9	6	4	38,5
Forsøg på manddrab	11	-	-	-	-	-	-	-	-	-	-	3	5	2	1	35,9
Vold begået før 1.7.89	1	-	-	-	-	-	-	-	-	-	-	-	-	1	-	41,0
Simpel vold	3 697	111	202	250	249	191	207	173	147	136	135	517	802	425	152	27,9
Alvorligere vold	894	26	31	35	45	60	53	43	32	41	36	166	195	98	33	28,0
Særlig alvorlig vold	22	-	-	-	1	2	1	-	1	2	1	1	7	3	3	34,9
Uagtsomt manddrab/legemsbeskadigelse	3	-	-	-	-	-	-	-	1	-	1	-	-	-	-	24,7
Andre forbrydelser mod liv og lemmer	101	-	3	5	2	8	11	2	2	8	4	25	20	4	7	27,7
Forbrydelse mod den personlige frihed	82	1	5	2	7	5	5	2	7	3	1	12	22	7	3	28,2
Trusler	515	2	17	15	25	19	27	17	16	21	20	80	128	92	36	31,3
<i>Ejendomsforbrydelser</i>	9 516	114	249	378	537	557	510	451	468	434	375	1 598	2 425	1 037	383	28,8
Dokumentfalsk	737	-	3	11	19	30	29	34	28	24	29	134	230	123	43	32,0
Brandstiftelse	103	2	6	5	7	7	5	5	4	6	4	13	20	14	5	28,9
Indbrud i banker, forretninger mv.	1 157	11	37	44	84	102	93	65	72	76	62	216	230	56	9	25,4
Indbrud i beboelser	650	2	11	31	42	35	36	34	39	32	36	122	177	47	6	27,1
Indbrud i ubeboede bebyggelser	202	2	2	13	25	22	15	11	19	6	5	34	32	16	-	24,9
Tyveri fra bil, båd mv.	299	-	6	12	26	32	30	21	16	22	10	54	50	17	3	25,2
Butikstyveri mv.	717	1	2	8	9	8	16	15	19	27	18	137	291	136	30	33,6
Andre tyverier	1 334	11	23	49	74	91	84	68	73	66	47	202	349	144	53	28,7
Tyveri/brugstyveri af indreg. køretøj	1 075	31	59	82	97	80	67	65	59	56	46	173	195	56	9	24,8
Tyveri/brugstyveri af knallert	49	1	3	9	13	5	-	3	2	1	2	5	3	2	-	21,3
Tyveri/brugstyveri af cykel	21	-	-	-	-	-	1	1	1	-	-	6	12	-	-	30,0
Tyveri/brugstyveri af andet	46	1	4	1	2	2	2	2	3	1	1	12	12	2	1	27,0
Ulovlig omgang med hittegods	91	-	1	-	1	4	6	2	2	2	1	16	36	16	4	32,3
Underslæb, bedrageri, mandatsvig	1 178	-	3	5	19	31	29	36	34	26	42	172	383	237	161	35,7
Afpresning og åger	60	2	2	1	1	5	4	3	4	4	5	10	13	5	1	27,1
Skyldnersvig	36	-	-	-	-	-	1	1	-	1	-	3	10	9	11	42,4
Hæleri	683	3	5	11	16	29	36	33	36	41	39	157	188	72	17	29,3
Røveri	763	42	66	70	83	56	42	36	40	30	21	92	132	49	4	24,1
Grov skattesvig mv.	27	-	-	-	-	-	-	-	-	-	-	-	8	7	12	48,4
Hærværk	259	5	16	26	19	17	14	15	17	13	7	35	44	22	9	26,1
Uagtsomt hæleri	7	-	-	-	-	-	-	-	-	-	-	2	5	-	-	32,3
Berigelsesforbrydelse og formuekrænkelser	22	-	-	-	-	1	-	1	-	-	-	3	5	7	5	39,2
<i>Andre forbrydelser</i>	1 499	5	7	23	50	72	69	65	88	68	58	300	432	169	93	30,6
Salg af narkotika mv.	372	-	-	5	14	20	25	21	30	16	19	88	94	30	10	28,4
Smugling mv. af narkotika	154	-	-	1	4	5	3	5	6	5	7	23	64	20	11	33,1
Uagtsomt manddrab mv. ved færdselsuheld	55	-	-	1	4	7	3	3	2	3	1	11	12	4	4	29,0
Øvrige straffelovsbestemmelser	918	5	7	16	28	40	38	36	50	44	31	178	262	115	68	31,3
Færdselslov i alt	4 523	-	-	1	9	27	49	54	78	84	83	503	1 311	1 316	1 008	40,5
Færdselsuheld med spiritus	677	-	-	-	3	8	12	6	15	13	11	86	185	192	146	40,0
Spiritus- og promillekørsel	2 787	-	-	-	4	18	33	33	47	51	47	256	786	846	666	41,1
Mangler ved køretøj	-	-	-	-	-	-	-	-	-	-	-	-	-	-	-	-
Færdselslov i øvrigt	1 059	-	-	1	2	1	4	15	16	20	25	161	340	278	196	39,0
Særlove i alt	1 575	1	5	12	19	41	42	45	63	53	45	278	477	320	174	34,6
Lov om euforiserende stoffer	1 129	1	4	10	19	40	36	43	50	43	36	205	348	224	70	32,7
Våbenloven	125	-	-	1	-	-	1	-	6	3	24	39	29	16	36,5	
Skatte- og afgiftslove	115	-	-	-	-	-	-	-	-	-	-	5	27	36	47	46,8
Særlove i øvrigt	206	-	1	1	-	1	5	2	7	4	6	44	63	31	41	37,0

Tabel 3.11

Domfældelser til højere straf end bøde fordelt efter overtrædelsens art, og den idømte straf 2003

Convictions involving greater sentence than a fine by type of offence and type of sentence 2003

Overtrædelsens art 2003	I alt	Betinget straf		Ubetinget straf		Gennemsnitlig strafflængde	
		Fængsel	Straf- fast- sættel- se udsat	Fængsel	Forvaring og udstået ved varetægt	Betinget straf	Ubetinget straf
						Fængsel	Fængsel
						måneder	måneder
I alt	23 555	10 657	2 041	10 754	1	1,7	5,9
Straffelov i alt	17 457	6 923	1 969	8 465	1	2,2	7,1
<i>Sædelighedsforbrydelser</i>	301	124	24	151	-	3,8	15,7
Blodskam mv.	15	5	-	10	-	11,8	20,8
Voldtægt mv.	60	3	-	55	-	12,2	20,1
Heteroseksuel sædeligh.forbr. børn u. 12 år	35	14	-	21	-	10,3	14,4
Heteroseksuel sædeligh.forbr. i øvrigt	48	25	5	18	-	4,4	22,2
Homoseksuel sædeligh.forbr. børn u. 12 år	8	2	1	5	-	4,5	32,4
Homoseksuel sædeligh.forbr. i øvrigt	12	3	1	8	-	9,0	13,6
Blufærdighedskrænkelser ved befaling	53	37	6	10	-	1,1	3,5
Blufærdighedskrænkelser ved blotteri	11	6	3	2	-	0,9	3,7
Blufærdighedskrænkelser i øvrigt	26	12	5	9	-	1,5	2,3
Utugt mv.	33	17	3	13	-	1,1	1,5
<i>Voldsforbrydelser</i>	6 141	2 589	251	3 266	1	1,4	5,1
Vold o.l. mod offentlig myndighed mv.	789	296	36	454	-	1,1	2,7
Opløb/forstyrrelse af offentlig orden	1	-	-	1	-	-	1,3
Manddrab	25	-	-	22	1	-	127,6
Forsøg på manddrab	11	-	-	11	-	-	65,5
Vold begået før 1.7.89	1	-	-	1	-	-	30,0
Simpel vold	3 697	1 860	177	1 643	-	1,3	2,7
Alvorligere vold	894	200	8	678	-	2,5	7,1
Særlig alvorlig vold	22	-	-	22	-	-	45,5
Uagtsomt manddrab/legemsbeskadigelse	3	1	1	1	-	3,0	24,0
Andre forbrydelser mod liv og legeme	101	32	5	63	-	1,1	5,2
Forbrydelse mod den personlige frihed	82	29	2	51	-	2,2	5,9
Trusler	515	171	22	319	-	1,2	3,5
<i>Ejendomsforbrydelser</i>	9 516	3 707	1 621	4 127	-	2,7	6,3
Dokumentfalsk	737	355	161	219	-	2,4	4,7
Brandstiftelse	103	34	8	60	-	4,7	15,1
Indbrud i banker, forretninger mv.	1 157	447	185	522	-	2,4	5,1
Indbrud i beboelser	650	195	71	381	-	2,8	5,4
Indbrud i ubeboede bebyggelser	202	80	58	64	-	2,5	3,9
Tyveri fra bil, båd mv.	299	93	76	130	-	2,0	3,2
Butikstyveri mv.	717	221	66	430	-	1,9	2,4
Andre tyverier	1 334	536	314	476	-	2,5	4,0
Tyveri/brugstyveri af indreg. køretøj	1 075	423	52	599	-	1,3	2,8
Tyveri/brugstyveri af knallert	49	20	21	7	-	1,7	3,0
Tyveri/brugstyveri af cykel	21	4	5	12	-	2,3	2,6
Tyveri/brugstyveri af andet	46	23	6	17	-	1,7	2,4
Ulovlig omgang med hittegods	91	30	17	44	-	2,0	2,9
Underslæb, bedrageri, mandatsvig	1 178	665	323	189	-	3,8	6,7
Afpresning og åger	60	13	1	46	-	2,3	7,7
Skyldnersvig	36	24	10	2	-	3,3	10,0
Hæleri	683	261	178	242	-	2,7	4,7
Røveri	763	116	8	601	-	7,3	17,7
Grov skattesvig mv.	27	11	-	16	-	10,0	21,1
Hærværk	259	141	55	63	-	1,1	2,4
Uagtsomt hæleri	7	-	4	2	-	-	3,3
Berigelsesforbrydelse og formuekrænkelser	22	15	2	5	-	2,1	2,3
<i>Andre forbrydelser</i>	1 499	503	73	921	-	2,4	16,0
Salg af narkotika mv.	372	68	2	302	-	6,8	21,9
Smugling mv. af narkotika	154	21	-	133	-	9,8	48,3
Uagtsomt manddrab mv. ved færdselsuheld	55	10	-	45	-	1,9	6,6
Øvrige straffelovsbestemmelser	918	404	71	441	-	1,3	3,2
Færdselslov i alt	4 523	3 138	10	1 374	-	0,7	1,5
Færdselsuheld med spiritus	677	539	2	136	-	0,6	1,2
Spiritus- og promillekørsel	2 787	2 108	3	675	-	0,7	1,8
Mangler ved køretøj	-	-	-	-	-	-	-
Færdselslov i øvrigt	1 059	491	5	563	-	0,8	1,3
Særlove i alt	1 575	596	62	915	-	1,6	1,7
Lov om euforiserende stoffer	1 129	439	55	634	-	1,6	1,8
Våbenloven	125	50	3	71	-	1,3	2,4
Skatte- og afgiftslove	115	77	2	36	-	1,9	2,4
Særlove i øvrigt	206	30	2	174	-	2,4	1,3

Tabel 3.13A

Domfældelser til højere straf end bøde fordelt efter straffens art og længde, køn samt bopælskommune 2003, i alt

Convictions involving greater sentence than a fine by type and length of sentence, sex and municipality of residence 2003, total

	I alt	Køn		Bopælskommune					
		Mænd	Kvinder	Uoplyst	København og Frederiksberg kommuner	Hovedstadsområdet i øvrigt	Odense, Esbjerg, Randers, Ålborg, Århus kommuner	Kommuner med by over 10 000 indbyggere	Øvrige kommuner
Straflængde 2003									
I alt	23 555	21 347	2 208	785	2 801	1 868	4 011	7 177	6 913
Uoplyst	2	2	-	-	-	-	-	-	2
Betinget straf	12 698	11 008	1 690	108	1 389	1 083	2 154	3 848	4 116
<i>Fængsel</i>	10 657	9 368	1 289	90	1 166	908	1 728	3 223	3 542
1- 7 dage	152	133	19	6	21	11	25	36	53
8-10 dage	643	583	60	5	79	43	88	189	239
11-14 dage	2 008	1 754	254	14	167	149	271	640	767
15-20 dage	1 251	1 090	161	10	101	93	200	372	475
21-30 dage	2 224	1 964	260	26	257	185	397	673	686
31-60 dage	2 433	2 161	272	17	300	199	417	727	773
2- 3 måneder	751	655	96	4	86	74	119	236	232
3- 4 måneder	389	333	56	4	46	55	67	120	97
4- 6 måneder	444	384	60	4	64	52	76	115	133
6- 9 måneder	180	152	28	-	27	16	37	60	40
9- måneder	182	159	23	-	18	31	31	55	47
Straffastsættelse udsat	2 041	1 640	401	18	223	175	426	625	574
Ubetinget straf	10 756	10 246	510	675	1 395	778	1 829	3 306	2 773
<i>Fængsel</i>	10 755	10 245	510	675	1 395	778	1 829	3 305	2 773
1- 7 dage	195	181	14	11	15	9	31	72	57
8-10 dage	357	331	26	15	46	28	60	102	106
11-14 dage	676	640	36	35	68	49	107	202	215
15-20 dage	629	592	37	25	73	38	99	207	187
21-30 dage	1 396	1 315	81	130	159	104	220	450	333
31-60 dage	2 449	2 343	106	224	319	165	382	726	633
2- 3 måneder	1 276	1 210	66	47	183	92	228	384	342
3- 4 måneder	779	739	40	25	115	61	141	249	188
4- 6 måneder	964	917	47	47	150	72	149	307	239
6- 9 måneder	546	531	15	15	65	29	122	168	147
9-12 måneder	447	432	15	14	59	34	84	156	100
12-15 måneder	152	148	4	10	21	13	32	39	37
15-18 måneder	220	214	6	17	30	25	44	69	35
18-24 måneder	213	202	11	12	29	21	44	50	57
2- 3 år	209	207	2	13	32	17	43	63	41
3- 4 år	93	91	2	9	12	8	22	22	20
4- 5 år	41	40	1	7	6	3	7	9	9
5- 6 år	42	42	-	7	4	4	5	8	14
6- 8 år	37	36	1	7	5	3	6	10	6
8-12 år	26	26	-	3	3	2	3	9	6
12- år	8	8	-	2	1	1	-	3	1
Livstid	1	-	1	-	-	-	1	-	-
Forvaring	1	1	-	-	-	-	-	1	-
Udstået ved varetægt	-	-	-	-	-	-	-	-	-
Gennemsnitlig strafflængde:									
Betinget fængsel, (måneder)	1,7	1,7	1,8	1,3	1,9	2,1	1,8	1,7	1,5
Ubetinget fængsel, (måneder)	5,9	6,0	3,8	7,6	6,2	6,7	6,2	5,6	5,3

Tabel 3.13B

Domfældelser til højere straf end bøde fordelt efter straffens art og længde, køn samt bopælskommune 2003, straffelovsovertrædelser

Convictions involving greater sentence than a fine by type and length of sentence, sex and municipality of residence 2003, criminal cases

	I alt	Køn		Bopælskommune					
		Mænd	Kvinder	Uoplyst	København og Frederiksberg kommuner	Hovedstadsområdet i øvrigt	Odense, Esbjerg, Randers, Ålborg, Århus kommuner	Kommuner med by over 10 000 indbyggere	Øvrige kommuner
Straflængde 2003									
I alt	17 457	15 735	1 722	545	2 311	1 518	3 129	5 471	4 483
Uoplyst	2	2	-	-	-	-	-	-	2
Betinget straf	8 892	7 591	1 301	84	1 089	843	1 609	2 726	2 541
Fængsel	6 923	6 007	916	66	873	672	1 196	2 120	1 996
1- 7 dage	70	64	6	6	10	3	8	19	24
8-10 dage	251	217	34	3	44	20	50	62	72
11-14 dage	570	496	74	6	70	52	82	186	174
15-20 dage	494	427	67	4	55	44	80	153	158
21-30 dage	1 735	1 504	231	23	212	154	312	549	485
31-60 dage	2 013	1 767	246	13	268	184	353	613	582
2- 3 måneder	677	584	93	3	78	68	109	213	206
3- 4 måneder	347	292	55	4	38	52	60	110	83
4- 6 måneder	419	360	59	4	53	49	75	109	129
6- 9 måneder	174	146	28	-	27	16	36	56	39
9- måneder	173	150	23	-	18	30	31	50	44
Straffastsættelse udsat	1 969	1 584	385	18	216	171	413	606	545
Ubetinget straf	8 467	8 053	414	459	1 206	668	1 492	2 722	1 920
Fængsel	8 466	8 052	414	459	1 206	668	1 492	2 721	1 920
1- 7 dage	38	36	2	2	4	3	8	13	8
8-10 dage	184	170	14	7	27	22	25	57	46
11-14 dage	339	319	20	23	42	24	56	109	85
15-20 dage	332	306	26	8	47	28	52	117	80
21-30 dage	1 034	967	67	76	133	90	168	371	196
31-60 dage	1 927	1 835	92	130	286	137	325	605	444
2- 3 måneder	1 079	1 021	58	38	164	84	198	336	259
3- 4 måneder	688	654	34	19	103	55	129	230	152
4- 6 måneder	873	829	44	43	139	67	134	288	202
6- 9 måneder	511	496	15	12	64	27	118	160	130
9-12 måneder	424	409	15	14	55	34	74	154	93
12-15 måneder	151	147	4	10	21	13	32	39	36
15-18 måneder	219	213	6	17	29	25	44	69	35
18-24 måneder	212	201	11	12	29	21	44	49	57
2- 3 år	209	207	2	13	32	17	43	63	41
3- 4 år	92	90	2	9	12	8	21	22	20
4- 5 år	41	40	1	7	6	3	7	9	9
5- 6 år	42	42	-	7	4	4	5	8	14
6- 8 år	37	36	1	7	5	3	6	10	6
8-12 år	26	26	-	3	3	2	3	9	6
12- år	8	8	-	2	1	1	-	3	1
Livstid	1	-	1	-	-	-	1	-	-
Forvaring	1	1	-	-	-	-	-	1	-
Udstået ved varetægt	-	-	-	-	-	-	-	-	-
Gennemsnitlig strafflængde:									
Betinget fængsel, (måneder)	2,2	2,2	2,3	1,5	2,1	2,6	2,2	2,1	2,1
Ubetinget fængsel, (måneder)	7,1	7,2	4,4	10,5	6,8	7,5	7,2	6,5	6,9

Tabel 3.14A

Domfældelser til højere straf end bøde fordelt efter straffens art og længde samt alder 2003, i alt

Convictions involving greater sentence than a fine by type and length of sentence and age 2003, total

Straflængde 2003	I alt	Alder på afgørelsestidspunktet													
		15 år	16 år	17 år	18 år	19 år	20 år	21 år	22 år	23 år	24 år	25-29 år	30-39 år	40-49 år	50-år
I alt	23 555	281	540	753	983	1 020	996	887	943	884	799	3 692	6 129	3 654	1 994
Uoplyst	2	-	-	-	-	-	-	-	-	-	-	1	1	-	-
Betinget straf	12 698	229	441	553	659	584	544	464	479	412	371	1 621	2 928	2 065	1 348
<i>Fængsel</i>	10 657	158	317	422	493	409	407	376	396	345	310	1 392	2 546	1 853	1 233
1- 7 dage	152	-	1	7	3	3	1	8	8	5	3	28	38	27	20
8-10 dage	643	3	8	15	6	12	25	29	17	29	22	103	149	139	86
11-14 dage	2 008	29	48	70	69	45	55	38	50	45	37	200	478	457	387
15-20 dage	1 251	11	29	33	25	38	29	29	36	29	23	121	305	305	238
21-30 dage	2 224	48	65	85	127	105	100	88	93	79	75	313	547	332	167
31-60 dage	2 433	36	88	125	158	105	107	93	100	84	76	349	568	361	183
2- 3 måneder	751	10	27	33	43	35	34	31	45	28	32	116	178	93	46
3- 4 måneder	389	6	16	21	16	23	25	23	17	13	12	52	95	48	22
4- 6 måneder	444	9	20	19	25	25	13	26	15	20	17	62	99	52	42
6- 9 måneder	180	6	5	3	11	8	10	3	11	10	7	26	50	15	15
9- måneder	182	-	10	11	10	10	8	8	4	3	6	22	39	24	27
Straffastsættelse udsat	2 041	71	124	131	166	175	137	88	83	67	61	229	382	212	115
Ubetinget straf	10 756	25	75	172	322	434	450	423	464	471	428	2 069	3 194	1 586	643
<i>Fængsel</i>	10 755	25	75	172	322	434	450	423	464	471	428	2 069	3 193	1 586	643
1- 7 dage	195	-	-	-	2	5	-	6	9	4	10	42	62	38	17
8-10 dage	357	1	3	5	5	18	16	12	17	16	14	64	103	50	33
11-14 dage	676	1	-	7	15	39	20	21	27	23	22	122	186	123	70
15-20 dage	629	1	2	11	19	23	22	22	19	22	24	97	173	121	73
21-30 dage	1 396	3	14	38	40	61	67	51	52	49	47	251	404	229	90
31-60 dage	2 449	5	17	36	78	90	107	92	113	107	106	459	721	364	154
2- 3 måneder	1 276	6	12	22	36	55	55	54	43	58	46	245	380	195	69
3- 4 måneder	779	3	6	9	23	25	27	34	36	41	34	167	242	103	29
4- 6 måneder	964	3	11	18	32	38	48	41	43	46	41	191	310	116	26
6- 9 måneder	546	1	4	8	17	16	28	23	24	22	22	118	161	79	23
9-12 måneder	447	-	-	7	14	27	14	13	26	32	21	101	133	49	10
12-15 måneder	152	-	1	-	8	5	15	10	8	5	5	29	48	13	5
15-18 måneder	220	1	3	4	13	12	11	13	15	14	11	43	54	21	5
18-24 måneder	213	-	1	4	9	11	10	9	14	11	5	36	63	28	12
2- 3 år	209	-	-	2	8	3	6	15	11	14	8	47	55	32	8
3- 4 år	93	-	-	1	3	5	2	2	2	6	5	23	32	6	6
4- 5 år	41	-	-	-	-	-	1	4	2	1	2	6	19	2	4
5- 6 år	42	-	-	-	-	1	-	1	3	-	3	10	18	4	2
6- 8 år	37	-	1	-	-	-	1	-	-	-	1	9	16	7	2
8-12 år	26	-	-	-	-	-	-	-	-	-	1	8	9	5	3
12- år	8	-	-	-	-	-	-	-	-	-	-	1	4	1	2
Livstid	1	-	-	-	-	-	-	-	-	-	-	-	-	1	-
Forvaring	1	-	-	-	-	-	-	-	-	-	-	-	1	-	-
Udstået ved varetægt:	-	-	-	-	-	-	-	-	-	-	-	-	-	-	-
Gennemsnitlig strafflængde:															
Betinget fængsel (måneder)	1,7	1,8	2,1	1,9	2,0	2,1	1,9	2,0	1,8	1,9	1,9	1,8	1,7	1,4	1,5
Ubetinget fængsel (måneder)	5,9	3,6	5,2	4,3	5,7	4,9	5,1	5,9	6,0	5,8	6,0	6,5	6,4	5,1	5,4

Tabel 3.14B

Domfældelser til højere straf end bøde fordelt efter straffens art og længde samt alder 2003, straffelovsovertrædelser

Convictions involving greater sentence than a fine by type and length of sentence and age 2003, criminal cases

Straflængde 2003	I alt	Alder på afgørelsestidspunktet													
		15 år	16 år	17 år	18 år	19 år	20 år	21 år	22 år	23 år	24 år	25-29 år	30-39 år	40-49 år	50-år
I alt	17 457	280	535	740	955	952	905	788	802	747	671	2 911	4 341	2 018	812
Uoplyst	2	-	-	-	-	-	-	-	-	-	-	1	1	-	-
Betinget straf	8 892	228	437	543	640	544	479	397	389	328	298	1 195	1 877	1 017	520
<i>Fængsel</i>	6 923	158	313	414	475	373	345	311	309	266	239	975	1 515	820	410
1- 7 dage	70	-	1	6	2	2	-	2	6	2	1	11	19	11	7
8-10 dage	251	3	7	14	6	8	17	11	8	10	11	49	49	36	22
11-14 dage	570	29	48	68	65	31	28	23	17	15	8	42	97	65	34
15-20 dage	494	11	29	33	24	30	23	25	22	18	13	60	102	71	33
21-30 dage	1 735	48	65	84	126	101	90	84	77	73	68	250	384	201	84
31-60 dage	2 013	36	86	123	150	102	99	83	93	78	70	305	447	240	101
2- 3 måneder	677	10	26	32	41	34	33	27	41	27	29	109	157	73	38
3- 4 måneder	347	6	16	21	15	23	24	21	16	12	10	47	78	42	16
4- 6 måneder	419	9	20	19	25	25	13	24	15	18	16	57	95	46	37
6- 9 måneder	174	6	5	3	11	8	10	3	11	10	7	25	48	13	14
9- måneder	173	-	10	11	10	9	8	8	3	3	6	20	39	22	24
Straffastsættelse udsat	1 969	70	124	129	165	171	134	86	80	62	59	220	362	197	110
Ubetinget straf	8 467	25	74	170	313	406	424	391	413	419	373	1 714	2 457	999	289
<i>Fængsel</i>	8 466	25	74	170	313	406	424	391	413	419	373	1 714	2 456	999	289
1- 7 dage	38	-	-	-	1	1	-	1	2	-	3	9	11	8	2
8-10 dage	184	1	3	5	5	10	10	10	7	9	6	39	52	20	7
11-14 dage	339	1	-	7	11	34	16	19	18	10	17	70	87	45	4
15-20 dage	332	1	1	10	16	20	20	15	13	16	16	55	84	44	21
21-30 dage	1 034	3	14	38	39	58	63	45	42	43	39	190	281	150	29
31-60 dage	1 927	5	17	35	78	88	101	87	109	95	91	374	544	229	74
2- 3 måneder	1 079	6	12	22	36	52	52	53	41	55	44	224	318	123	41
3- 4 måneder	688	3	6	9	23	25	27	32	35	40	33	147	219	68	21
4- 6 måneder	873	3	11	18	32	38	47	40	41	46	40	184	270	87	16
6- 9 måneder	511	1	4	8	17	16	28	23	24	22	22	114	149	67	16
9-12 måneder	424	-	-	7	14	27	14	12	26	32	21	97	125	40	9
12-15 måneder	151	-	1	-	8	5	15	10	8	5	5	29	48	12	5
15-18 måneder	219	1	3	4	13	12	11	13	15	14	11	43	53	21	5
18-24 måneder	212	-	1	4	9	11	10	9	14	11	5	36	62	28	12
2- 3 år	209	-	-	2	8	3	6	15	11	14	8	47	55	32	8
3- 4 år	92	-	-	1	3	5	2	2	2	6	5	22	32	6	6
4- 5 år	41	-	-	-	-	-	1	4	2	1	2	6	19	2	4
5- 6 år	42	-	-	-	-	1	-	1	3	-	3	10	18	4	2
6- 8 år	37	-	1	-	-	-	1	-	-	-	1	9	16	7	2
8-12 år	26	-	-	-	-	-	-	-	-	-	1	8	9	5	3
12- år	8	-	-	-	-	-	-	-	-	-	-	1	4	1	2
Livstid	1	-	-	-	-	-	-	-	-	-	-	-	-	1	-
Forvaring	1	-	-	-	-	-	-	-	-	-	-	-	1	-	-
Udstået ved varetægt:	-	-	-	-	-	-	-	-	-	-	-	-	-	-	-
Gennemsnitlig strafflængde:															
Betinget fængsel (måneder)	2,2	1,8	2,1	1,9	2,0	2,2	2,1	2,1	2,1	2,2	2,2	2,2	2,3	2,1	2,9
Ubetinget fængsel (måneder)	7,1	3,6	5,3	4,3	5,8	5,2	5,3	6,3	6,6	6,4	6,7	7,5	7,9	7,0	10,3

Tabel 3.15A **Kombinerede domme 2003, i alt**
Combined sentences 2003, total

Betinget del 2003	I alt	Uoplyst	Bøde	Fængsel									Straf- fast- sættelse udsat
				Fængsel i alt	1-30 dage	31-60 dage	2-3 mdr.	3-4 mdr.	4-6 mdr.	6-9 mdr.	9- mdr.	Gennem- snitlig måneder	
Ubetinget del													
I alt	8 580	95	997	7 118	4 164	1 399	467	304	369	211	204	2	370
Uoplyst	1	1	-	-	-	-	-	-	-	-	-	-	-
Bøde	2 818	-	-	2 477	1 892	410	96	38	31	7	3	1	341
Samfundstjeneste	3 844	36	-	3 779	2 123	812	246	145	202	123	128	2	29
<i>Fængsel ubetinget</i>	1 917	58	997	862	149	177	125	121	136	81	73	4	-
1-30 dage	876	12	493	371	121	122	64	30	24	10	-	2	-
31-60 dage	412	7	197	208	22	33	31	65	37	11	9	4	-
2- 3 måneder	249	13	101	135	6	10	24	9	35	31	20	6	-
3- 4 måneder	114	8	59	47	-	12	1	10	5	12	7	6	-
4- 6 måneder	163	4	64	95	-	-	5	6	34	16	34	9	-
6- 9 måneder	46	9	33	4	-	-	-	1	-	1	2	9	-
9-12 måneder	30	3	25	2	-	-	-	-	1	-	1	15	-
12-15 måneder	8	-	8	-	-	-	-	-	-	-	-	-	-
15-18 måneder	8	2	6	-	-	-	-	-	-	-	-	-	-
18-24 måneder	4	-	4	-	-	-	-	-	-	-	-	-	-
2- 3 år	4	-	4	-	-	-	-	-	-	-	-	-	-
3- 4 år	3	-	3	-	-	-	-	-	-	-	-	-	-
4- 5 år	-	-	-	-	-	-	-	-	-	-	-	-	-
5- 6 år	-	-	-	-	-	-	-	-	-	-	-	-	-
6- 8 år	-	-	-	-	-	-	-	-	-	-	-	-	-
8-12 år	-	-	-	-	-	-	-	-	-	-	-	-	-
12- år	-	-	-	-	-	-	-	-	-	-	-	-	-
Gnsntl. (måneder)	3	4	3	2	1	1	2	2	3	3	5	-	-

Anm. Kombinerede domme opgøres i andre tabeller med afgørelsestyper efter den alvorligste sanktion. Ved idømmelse af fx både ubetinget og betinget frihedsstraf, opføres afgørelsen kun under 'ubetinget frihedsstraf', osv.

Tabel 3.15B **Kombinerede domme 2003, straffelovsovertrædelser**
Combined sentences 2003, criminal cases

Betinget del 2003	I alt	Uoplyst	Bøde	Fængsel									Straf- fast- sættelse udsat
				Fængsel i alt	1-30 dage	31-60 dage	2-3 mdr.	3-4 mdr.	4-6 mdr.	6-9 mdr.	9- mdr.	Gennem- snitlig måneder	
Ubetinget del													
I alt	4 814	92	655	3 718	1 229	1 050	410	277	349	204	199	3	349
Uoplyst	1	1	-	-	-	-	-	-	-	-	-	-	-
Bøde	1 369	-	-	1 042	637	266	76	28	25	7	3	1	327
Samfundstjeneste	1 903	34	-	1 847	452	614	214	135	189	119	124	3	22
<i>Fængsel ubetinget</i>	1 541	57	655	829	140	170	120	114	135	78	72	4	-
1-30 dage	629	11	266	352	112	116	61	29	24	10	-	2	-
31-60 dage	341	7	132	202	22	33	29	62	36	11	9	4	-
2- 3 måneder	217	13	71	133	6	9	24	9	35	30	20	6	-
3- 4 måneder	105	8	53	44	-	12	1	9	5	10	7	6	-
4- 6 måneder	151	4	55	92	-	-	5	4	34	16	33	9	-
6- 9 måneder	43	9	30	4	-	-	-	1	-	1	2	9	-
9-12 måneder	28	3	23	2	-	-	-	-	1	-	1	15	-
12-15 måneder	8	-	8	-	-	-	-	-	-	-	-	-	-
15-18 måneder	8	2	6	-	-	-	-	-	-	-	-	-	-
18-24 måneder	4	-	4	-	-	-	-	-	-	-	-	-	-
2- 3 år	4	-	4	-	-	-	-	-	-	-	-	-	-
3- 4 år	3	-	3	-	-	-	-	-	-	-	-	-	-
4- 5 år	-	-	-	-	-	-	-	-	-	-	-	-	-
5- 6 år	-	-	-	-	-	-	-	-	-	-	-	-	-
6- 8 år	-	-	-	-	-	-	-	-	-	-	-	-	-
8-12 år	-	-	-	-	-	-	-	-	-	-	-	-	-
12- år	-	-	-	-	-	-	-	-	-	-	-	-	-
Gnsntl. (måneder)	3	4	3	2	1	1	2	2	3	3	5	-	-

Anm. Se anm. til tabel 3.15A.

Tabel 3.16A

Bødeafgørelser fordelt efter overtrædelsens art og alder 2003, i alt
 Sentences imposing a fine by type of offence and age 2003, total

Overtrædelsens art 2003	Alder på afgørelsestidspunktet															Gen- nem- sntl. alder
	I alt	15 år	16 år	17 år	18 år	19 år	20 år	21 år	22 år	23 år	24 år	25-29 år	30-39 år	40-49 år	50- år	
I alt	112 520	1 177	2 580	2 902	3 114	3 478	3 414	3 143	3 113	3 004	2 910	14 611	29 763	20 407	18 904	35,4
Straffelov i alt	18 413	671	866	886	779	758	676	607	524	472	461	2 126	3 844	2 707	3 036	33,5
<i>Sædelighedsforbrydelser</i>	240	1	7	5	4	4	5	4	5	5	5	33	67	42	53	38,0
Blodskam mv.	-	-	-	-	-	-	-	-	-	-	-	-	-	-	-	-
Voldtægt mv.	-	-	-	-	-	-	-	-	-	-	-	-	-	-	-	-
Heteroseksuel sædeligh.forbr. børn u. 12 år	-	-	-	-	-	-	-	-	-	-	-	-	-	-	-	-
Heteroseksuel sædeligh.forbr. i øvrigt	1	-	1	-	-	-	-	-	-	-	-	-	-	-	-	16,0
Homoseksuel sædeligh.forbr. børn u. 12 år	-	-	-	-	-	-	-	-	-	-	-	-	-	-	-	-
Homoseksuel sædeligh.forbr. i øvrigt	-	-	-	-	-	-	-	-	-	-	-	-	-	-	-	-
Blufærdighedskrænkelser ved beføling	44	-	4	-	-	1	3	1	1	1	1	5	12	7	9	36,3
Blufærdighedskrænkelser ved blotteri	55	1	1	2	2	2	1	-	1	2	1	5	12	11	14	39,2
Blufærdighedskrænkelser i øvrigt	95	-	1	2	1	1	1	3	1	1	4	15	27	16	22	38,5
Utugt mv.	45	-	-	1	1	-	-	-	2	1	-	8	16	8	8	37,6
<i>Voldsforbrydelser</i>	661	21	17	34	31	26	25	20	31	17	17	101	154	104	63	31,5
Vold o.l. mod offentlig myndighed mv.	225	3	3	11	7	12	6	10	14	7	7	49	52	32	12	30,1
Opløb/forstyrrelse af offentlig orden	13	-	-	1	2	1	1	2	-	-	4	2	-	-	-	21,8
Manddrab	-	-	-	-	-	-	-	-	-	-	-	-	-	-	-	-
Forsøg på manddrab	-	-	-	-	-	-	-	-	-	-	-	-	-	-	-	-
Simpel vold	256	17	11	18	17	7	13	5	7	5	2	31	57	35	31	31,1
Alvorligere vold	3	-	1	-	-	-	-	-	-	-	-	1	1	-	-	26,0
Særlig alvorlig vold	-	-	-	-	-	-	-	-	-	-	-	-	-	-	-	-
Uagtsomt manddrab/legemsbeskadigelse	8	-	-	-	-	-	-	-	-	-	-	-	3	3	2	44,5
Andre forbrydelser mod liv og lemmer	7	-	-	-	-	-	-	1	2	-	1	-	-	1	2	36,6
Forbrydelse mod den personlige frihed	2	-	-	-	-	-	-	-	-	-	-	-	1	-	1	51,0
Trusler	147	1	2	4	5	6	5	2	8	5	3	18	40	33	15	34,1
<i>Ejendomsforbrydelser</i>	16 372	641	823	807	682	666	578	524	444	411	383	1 823	3 365	2 421	2 804	33,7
Dokumentfalsk	196	4	6	12	9	15	7	9	4	4	11	38	36	31	10	29,6
Brandstiftelse	10	1	1	1	1	-	-	-	-	-	-	1	1	2	2	33,0
Indbrud i banker, forretninger mv.	54	2	8	6	7	7	1	1	4	1	-	7	8	1	1	22,7
Indbrud i beboelser	23	1	4	4	-	1	2	1	3	1	-	3	2	-	1	22,6
Indbrud i ubeboede bebyggelser	25	3	5	2	4	3	2	3	2	-	-	1	-	-	-	18,5
Tyveri fra bil, båd mv.	192	6	23	20	26	14	9	14	5	7	7	26	26	7	2	23,2
Butikstyveri mv.	10 167	371	338	288	263	256	246	244	204	206	199	1 017	2 262	1 817	2 456	37,7
Andre tyverier	1 637	58	106	117	98	98	77	87	71	52	46	220	331	158	118	28,4
Tyveri/brugstyveri af indreg. køretøj	191	10	20	30	19	15	12	13	7	8	5	19	23	6	4	22,8
Tyveri/brugstyveri af knallert	378	51	75	81	39	34	16	9	9	2	9	22	18	9	4	19,8
Tyveri/brugstyveri af cykel	358	19	32	32	19	22	20	8	10	15	7	35	73	48	18	27,5
Tyveri/brugstyveri af andet	222	21	31	32	23	9	14	9	10	6	7	18	23	13	6	23,2
Ulovlig omgang med hittegods	306	12	22	18	13	21	20	16	10	17	10	37	49	40	21	28,4
Underslæb, bedrageri, mandatsvig	336	3	8	11	12	17	16	11	13	20	7	46	64	63	45	33,3
Afpresning og åger	2	-	-	-	-	-	-	-	-	-	1	-	1	-	-	27,0
Skyldnersvig	7	-	-	-	-	-	-	-	-	-	-	-	3	1	3	46,6
Hæleri	583	14	36	43	43	36	41	28	21	22	18	105	104	49	23	26,8
Røveri	3	1	1	-	-	-	1	-	-	-	-	-	-	-	-	17,0
Grov skattesvig mv.	-	-	-	-	-	-	-	-	-	-	-	-	-	-	-	-
Hærværk	1 466	55	101	107	95	104	83	64	62	46	46	188	289	157	69	27,5
Uagtsomt hæleri	71	4	2	1	4	1	2	2	4	2	3	12	19	7	8	31,8
Berigelsesforbrydelse og formuekrænkelser	145	5	4	2	7	13	9	5	5	2	7	28	33	12	13	29,3
<i>Andre forbrydelser</i>	1 140	8	19	40	62	62	68	59	44	39	56	169	258	140	116	31,2
Salg af narkotika mv.	-	-	-	-	-	-	-	-	-	-	-	-	-	-	-	-
Smugling mv. af narkotika	-	-	-	-	-	-	-	-	-	-	-	-	-	-	-	-
Uagtsomt manddrab mv. ved færdselsuheld	119	-	2	1	1	5	3	3	5	5	5	11	24	24	30	38,9
Øvrige straffelovsbestemmelser	1 021	8	17	39	61	57	65	56	39	34	51	158	234	116	86	30,3
Færdselslov i alt	82 151	439	1 597	1 806	2 056	2 197	2 251	2 081	2 153	2 105	2 034	10 877	23 021	15 559	13 975	36,0
Færdselsuheld med spiritus	1 294	1	9	29	64	58	66	46	52	32	39	141	293	192	272	35,7
Spiritus- og promillekørsel	6 767	6	31	48	184	214	219	219	189	190	156	679	1 471	1 586	1 575	38,3
Mangler ved køretøj	5 916	227	1 270	1 358	604	353	249	176	160	109	100	352	436	320	202	22,2
Færdselslov i øvrigt	68 174	205	287	371	1 204	1 572	1 717	1 640	1 752	1 774	1 739	9 705	20 821	13 461	11 926	36,9
Særlove i alt	11 956	67	117	210	279	523	487	455	436	427	415	1 608	2 898	2 141	1 893	34,8
Lov om euforiserende stoffer	4 131	8	15	87	130	220	214	248	227	219	229	783	1 057	538	156	29,7
Våbenloven	1 821	48	68	87	72	84	84	76	77	85	61	245	387	247	200	31,2
Skatte- og afgiftslove	144	-	-	-	1	1	1	1	-	1	2	10	34	41	52	44,1
Særlove i øvrigt	5 860	11	34	36	76	218	188	130	132	122	123	570	1 420	1 315	1 485	39,4

Tabel 3.16B

Bødeafgørelser fordelt efter overtrædelsens art og alder 2003, mænd
 Sentences imposing a fine by type of offence and age 2003, male

Overtrædelsens art 2003	Alder på afgørelsestidspunktet															Gen- nem- sntl. alder
	I alt	15 år	16 år	17 år	18 år	19 år	20 år	21 år	22 år	23 år	24 år	25-29 år	30-39 år	40-49 år	50- år	
I alt	94 224	910	2 275	2 609	2 752	3 080	3 038	2 736	2 765	2 652	2 557	12 531	24 486	16 675	15 158	35,0
Straffelov i alt	13 112	419	612	676	590	600	547	463	409	376	348	1 610	2 791	1 906	1 765	32,3
<i>Sædelighedsforbrydelser</i>	238	1	7	4	4	4	5	4	5	5	5	32	67	42	53	38,1
Blodskam mv.	-	-	-	-	-	-	-	-	-	-	-	-	-	-	-	-
Voldtægt mv.	-	-	-	-	-	-	-	-	-	-	-	-	-	-	-	-
Heteroseksuel sædeligh.forbr. børn u. 12 år	-	-	-	-	-	-	-	-	-	-	-	-	-	-	-	-
Heteroseksuel sædeligh.forbr. i øvrigt	1	-	1	-	-	-	-	-	-	-	-	-	-	-	-	16,0
Homoseksuel sædeligh.forbr. børn u. 12 år	-	-	-	-	-	-	-	-	-	-	-	-	-	-	-	-
Homoseksuel sædeligh.forbr. i øvrigt	-	-	-	-	-	-	-	-	-	-	-	-	-	-	-	-
Blufærdighedskrænkelse ved beføling	43	-	4	-	-	1	3	1	1	1	-	4	12	7	9	36,5
Blufærdighedskrænkelse ved blotteri	55	1	1	2	2	2	1	-	1	2	1	5	12	11	14	39,2
Blufærdighedskrænkelse i øvrigt	94	-	1	1	1	1	1	3	1	1	4	15	27	16	22	38,7
Utugt mv.	45	-	-	1	1	-	-	-	2	1	-	8	16	8	8	37,6
<i>Voldsforbrydelser</i>	594	14	13	27	29	25	24	16	30	15	12	96	143	91	59	31,7
Vold o.l. mod offentlig myndighed mv.	210	2	2	7	7	12	6	10	14	7	7	49	48	27	12	30,0
Opløb/forstyrrelse af offentlig orden	5	-	-	1	2	1	1	-	-	-	-	-	-	-	-	18,4
Manddrab	-	-	-	-	-	-	-	-	-	-	-	-	-	-	-	-
Forsøg på manddrab	-	-	-	-	-	-	-	-	-	-	-	-	-	-	-	-
Simpel vold	221	11	8	16	15	6	12	3	6	3	2	29	51	30	29	31,7
Alvorligere vold	3	-	1	-	-	-	-	-	-	-	-	1	1	-	-	26,0
Særlig alvorlig vold	-	-	-	-	-	-	-	-	-	-	-	-	-	-	-	-
Uagtsomt manddrab/legemsbeskadigelse	7	-	-	-	-	-	-	-	-	-	-	-	3	2	2	44,3
Andre forbrydelser mod liv og lemme	6	-	-	-	-	-	-	1	2	-	1	-	-	1	1	32,7
Forbrydelse mod den personlige frihed	2	-	-	-	-	-	-	-	-	-	-	-	1	-	1	51,0
Trusler	140	1	2	3	5	6	5	2	8	5	2	17	39	31	14	33,9
<i>Ejendomsforbrydelser</i>	11 295	396	578	613	504	518	455	397	332	323	281	1 336	2 352	1 655	1 555	32,4
Dokumentfalsk	157	4	6	8	6	10	7	5	4	4	10	35	26	26	6	29,2
Brandstiftelse	10	1	1	1	1	-	-	-	-	-	-	1	1	2	2	33,0
Indbrud i banker, forretninger mv.	53	2	8	5	7	7	1	1	4	1	-	7	8	1	1	22,8
Indbrud i beboelser	22	1	4	4	-	1	2	1	2	1	-	3	2	-	1	22,6
Indbrud i ubeboede bebyggelser	24	3	5	2	4	3	2	2	2	-	1	-	-	-	-	18,4
Tyveri fra bil, båd mv.	187	6	22	20	26	14	9	14	4	7	7	26	23	7	2	23,1
Butikstyveri mv.	5 852	146	145	135	129	148	153	147	121	137	119	609	1 417	1 160	1 286	37,6
Andre tyverier	1 332	49	85	93	83	80	68	78	60	46	37	186	270	120	77	27,7
Tyveri/brugstyveri af indreg. køretøj	158	9	15	26	15	12	11	13	6	8	3	13	18	5	4	22,7
Tyveri/brugstyveri af knallert	368	49	73	81	37	34	16	9	8	2	8	21	17	9	4	19,8
Tyveri/brugstyveri af cykel	341	18	31	32	19	21	19	7	10	13	7	34	68	45	17	27,3
Tyveri/brugstyveri af andet	217	21	29	32	22	9	14	9	10	6	6	18	23	12	6	23,1
Ulovlig omgang med hittegods	279	11	21	17	12	21	20	14	9	16	9	33	44	34	18	28,0
Underslæb, bedrageri, mandatsvig	221	3	5	10	11	13	8	4	8	15	5	36	35	38	30	32,5
Afpresning og åger	2	-	-	-	-	-	-	-	-	-	1	-	1	-	-	27,0
Skyldnersvig	6	-	-	-	-	-	-	-	-	-	-	-	3	1	2	46,0
Hæleri	509	11	30	40	37	32	36	26	17	19	15	98	88	41	19	26,7
Røveri	3	1	1	-	-	-	1	-	-	-	-	-	-	-	-	17,0
Grov skattesvig mv.	-	-	-	-	-	-	-	-	-	-	-	-	-	-	-	-
Hærværk	1 380	53	92	104	87	102	81	62	60	45	44	182	266	140	62	27,2
Uagtsomt hæleri	66	4	2	1	3	1	1	2	3	2	3	12	17	7	8	32,2
Berigelsesforbrydelse og formuekrænkelse	108	4	3	2	5	10	6	3	4	1	7	21	25	7	10	28,9
<i>Andre forbrydelser</i>	985	8	14	32	53	53	63	46	42	33	50	146	229	118	98	31,2
Salg af narkotika mv.	-	-	-	-	-	-	-	-	-	-	-	-	-	-	-	-
Smugling mv. af narkotika	-	-	-	-	-	-	-	-	-	-	-	-	-	-	-	-
Uagtsomt manddrab mv. ved færdselsuheld	99	-	2	1	1	4	3	2	3	3	5	10	20	21	24	39,1
Øvrige straffelovsbestemmelser	886	8	12	31	52	49	60	44	39	30	45	136	209	97	74	30,3
Færdselslov i alt	70 129	426	1 556	1 740	1 901	1 979	2 022	1 849	1 941	1 876	1 818	9 418	19 070	12 857	11 676	35,5
Færdselsuheld med spiritus	1 152	1	8	29	62	52	60	43	51	28	38	130	261	161	228	35,0
Spiritus- og promillekørsel	6 256	5	30	46	179	201	213	206	180	180	151	637	1 361	1 422	1 445	38,1
Mangler ved køretøj	5 710	224	1 250	1 328	587	345	246	168	148	103	98	332	407	286	188	22,0
Færdselslov i øvrigt	57 011	196	268	337	1 073	1 381	1 503	1 432	1 562	1 565	1 531	8 319	17 041	10 988	9 815	36,6
Særlove i alt	10 983	65	107	193	261	501	469	424	415	400	391	1 503	2 625	1 912	1 717	34,6
Lov om euforiserende stoffer	3 819	7	13	81	118	209	204	236	217	203	216	736	968	476	135	29,4
Våbenloven	1 710	47	64	79	70	80	79	70	73	82	56	229	359	234	188	31,2
Skatte- og afgiftslove	126	-	-	-	1	1	1	1	-	-	2	8	30	38	44	43,9
Særlove i øvrigt	5 328	11	30	33	72	211	185	117	125	115	117	530	1 268	1 164	1 350	39,2

Tabel 3.16C

Bødeafgørelser fordelt efter overtrædelsens art og alder 2003, kvinder

Sentences imposing a fine by type of offence and age 2003, female

Overtrædelsens art 2003	Alder på afgørelsestidspunktet															Gen- nem- sntl. alder
	I alt	15 år	16 år	17 år	18 år	19 år	20 år	21 år	22 år	23 år	24 år	25-29 år	30-39 år	40-49 år	50- år	
I alt	18 296	267	305	293	362	398	376	407	348	352	353	2 080	5 277	3 732	3 746	37,8
Straffelov i alt	5 301	252	254	210	189	158	129	144	115	96	113	516	1 053	801	1 271	36,5
<i>Sædelighedsforbrydelser</i>	2	-	-	1	-	-	-	-	-	-	-	1	-	-	-	21,5
Blodskam mv.	-	-	-	-	-	-	-	-	-	-	-	-	-	-	-	-
Voldtægt mv.	-	-	-	-	-	-	-	-	-	-	-	-	-	-	-	-
Heteroseksuel sædeligh.forbr. børn u. 12 år	-	-	-	-	-	-	-	-	-	-	-	-	-	-	-	-
Heteroseksuel sædeligh.forbr. i øvrigt	-	-	-	-	-	-	-	-	-	-	-	-	-	-	-	-
Homoseksuel sædeligh.forbr. børn u. 12 år	-	-	-	-	-	-	-	-	-	-	-	-	-	-	-	-
Homoseksuel sædeligh.forbr. i øvrigt	-	-	-	-	-	-	-	-	-	-	-	-	-	-	-	-
Blufærdighedskrænkelser ved beføling	1	-	-	-	-	-	-	-	-	-	-	1	-	-	-	26,0
Blufærdighedskrænkelser ved blotteri	-	-	-	-	-	-	-	-	-	-	-	-	-	-	-	-
Blufærdighedskrænkelser i øvrigt	1	-	-	1	-	-	-	-	-	-	-	-	-	-	-	17,0
Utugt mv.	-	-	-	-	-	-	-	-	-	-	-	-	-	-	-	-
<i>Voldsforbrydelser</i>	67	7	4	7	2	1	1	4	1	2	5	5	11	13	4	29,3
Vold o.l. mod offentlig myndighed mv.	15	1	1	4	-	-	-	-	-	-	-	-	4	5	-	30,8
Opløb/forstyrrelse af offentlig orden	8	-	-	-	-	-	-	2	-	-	4	2	-	-	-	23,9
Manddrab	-	-	-	-	-	-	-	-	-	-	-	-	-	-	-	-
Forsøg på manddrab	-	-	-	-	-	-	-	-	-	-	-	-	-	-	-	-
Simpel vold	35	6	3	2	2	1	1	2	1	2	-	2	6	5	2	27,0
Alvorligere vold	-	-	-	-	-	-	-	-	-	-	-	-	-	-	-	-
Særlig alvorlig vold	-	-	-	-	-	-	-	-	-	-	-	-	-	-	-	-
Uagtsomt manddrab/legemsbeskadigelse	1	-	-	-	-	-	-	-	-	-	-	-	-	1	-	46,0
Andre forbrydelser mod liv og lemmer	1	-	-	-	-	-	-	-	-	-	-	-	-	-	1	60,0
Forbrydelse mod den personlige frihed	-	-	-	-	-	-	-	-	-	-	-	-	-	-	-	-
Trusler	7	-	-	1	-	-	-	-	-	-	1	1	1	2	1	37,4
<i>Ejendomsforbrydelser</i>	5 077	245	245	194	178	148	123	127	112	88	102	487	1 013	766	1 249	36,7
Dokumentfalsk	39	-	-	4	3	5	-	4	-	-	1	3	10	5	4	31,2
Brandstiftelse	-	-	-	-	-	-	-	-	-	-	-	-	-	-	-	-
Indbrud i banker, forretninger mv.	1	-	-	1	-	-	-	-	-	-	-	-	-	-	-	17,0
Indbrud i beboelser	1	-	-	-	-	-	-	-	1	-	-	-	-	-	-	22,0
Indbrud i ubeboede bebyggelser	1	-	-	-	-	-	-	1	-	-	-	-	-	-	-	21,0
Tyveri fra bil, båd mv.	5	-	1	-	-	-	-	1	-	1	-	-	3	-	-	29,4
Butikstyveri mv.	4 315	225	193	153	134	108	93	97	83	69	80	408	845	657	1 170	37,8
Andre tyverier	305	9	21	24	15	18	9	9	11	6	9	34	61	38	41	31,2
Tyveri/brugstyveri af indreg. køretøj	33	1	5	4	4	3	1	-	1	-	2	6	5	1	-	23,2
Tyveri/brugstyveri af knallert	10	2	2	-	2	-	-	-	1	-	1	1	1	-	-	20,3
Tyveri/brugstyveri af cykel	17	1	1	-	1	1	1	1	-	2	-	1	5	3	1	30,6
Tyveri/brugstyveri af andet	5	-	2	-	1	-	-	-	-	-	1	-	-	1	-	24,6
Ulovlig omgang med hittegods	27	1	1	1	1	-	-	2	1	1	1	4	5	6	3	33,0
Underslæb, bedrageri, mandatsvig	115	-	3	1	1	4	8	7	5	5	2	10	29	25	15	34,9
Afpresning og åger	-	-	-	-	-	-	-	-	-	-	-	-	-	-	-	-
Skyldnersvig	1	-	-	-	-	-	-	-	-	-	-	-	-	-	-	1 50,0
Hæleri	74	3	6	3	6	4	5	2	4	3	3	7	16	8	4	27,7
Røveri	-	-	-	-	-	-	-	-	-	-	-	-	-	-	-	-
Grov skattesvig mv.	-	-	-	-	-	-	-	-	-	-	-	-	-	-	-	-
Hærværk	86	2	9	3	8	2	2	2	2	1	2	6	23	17	7	31,6
Uagtsomt hæleri	5	-	-	-	1	-	1	-	1	-	-	-	2	-	-	26,4
Berigelsesforbrydelse og formuekrænkelser	37	1	1	-	2	3	3	2	1	1	-	7	8	5	3	30,2
<i>Andre forbrydelser</i>	155	-	5	8	9	9	5	13	2	6	6	23	29	22	18	31,0
Salg af narkotika mv.	-	-	-	-	-	-	-	-	-	-	-	-	-	-	-	-
Smugling mv. af narkotika	-	-	-	-	-	-	-	-	-	-	-	-	-	-	-	-
Uagtsomt manddrab mv. ved færdselsuheld	20	-	-	-	-	1	-	1	2	2	-	1	4	3	6	37,9
Øvrige straffelovsbestemmelser	135	-	5	8	9	8	5	12	-	4	6	22	25	19	12	30,0
Færdselslov i alt	12 022	13	41	66	155	218	229	232	212	229	216	1 459	3 951	2 702	2 299	38,4
Færdselsuheld med spiritus	142	-	1	-	2	6	6	3	1	4	1	11	32	31	44	41,2
Spiritus- og promillekørsel	511	1	1	2	5	13	6	13	9	10	5	42	110	164	130	40,9
Mangler ved køretøj	206	3	20	30	17	8	3	8	12	6	2	20	29	34	14	28,4
Færdselslov i øvrigt	11 163	9	19	34	131	191	214	208	190	209	208	1 386	3 780	2 473	2 111	38,4
Særlove i alt	973	2	10	17	18	22	18	31	21	27	24	105	273	229	176	37,5
Lov om euforiserende stoffer	312	1	2	6	12	11	10	12	10	16	13	47	89	62	21	32,4
Våbenloven	111	1	4	8	2	4	5	6	4	3	5	16	28	13	12	31,2
Skatte- og afgiftslove	18	-	-	-	-	-	-	-	-	1	-	2	4	3	8	46,0
Særlove i øvrigt	532	-	4	3	4	7	3	13	7	7	6	40	152	151	135	41,4

Tabel 3.17

Tiltalefrafald fordelt efter overtrædelsens art og alder 2003
 Withdrawal of charges by type of offence and age 2003

Overtrædelsens art 2003	I alt	Alder på afgørelsestidspunktet														Gen- nem- sntl. alder
		15 år	16 år	17 år	18 år	19 år	20 år	21 år	22 år	23 år	24 år	25-29 år	30-39 år	40-49 år	50- år	
I alt	2 744	87	213	196	121	91	87	81	82	98	82	407	711	346	142	29,1
Straffelov i alt	2 262	85	209	183	103	68	63	65	60	75	66	313	568	282	122	28,8
<i>Sædelighedsforbrydelser</i>	40	2	7	7	4	1	2	-	2	-	2	4	8	-	1	22,9
Blodskam mv.	-	-	-	-	-	-	-	-	-	-	-	-	-	-	-	-
Voldtægt mv.	-	-	-	-	-	-	-	-	-	-	-	-	-	-	-	-
Heteroseksuel sædeligh.forbr. børn u. 12 år	1	-	-	-	-	-	-	-	-	-	-	1	-	-	-	24,0
Heteroseksuel sædeligh.forbr. i øvrigt	20	1	5	6	4	1	2	-	1	-	-	-	-	-	-	17,5
Homoseksuel sædeligh.forbr. børn u. 12 år	1	-	-	-	-	-	-	-	-	-	-	-	1	-	-	31,0
Homoseksuel sædeligh.forbr. i øvrigt	-	-	-	-	-	-	-	-	-	-	-	-	-	-	-	-
Blufærdighedskrænkelse ved beføling	4	1	1	1	-	-	-	-	-	-	-	1	-	-	-	18,5
Blufærdighedskrænkelse ved blotteri	4	-	-	-	-	-	-	-	1	-	-	1	1	-	1	34,5
Blufærdighedskrænkelse i øvrigt	9	-	1	-	-	-	-	-	-	-	1	1	6	-	-	30,4
Utugt mv.	1	-	-	-	-	-	-	-	-	-	-	1	-	-	-	25,0
<i>Voldsforbrydelser</i>	475	21	30	22	19	14	12	19	10	16	8	55	114	88	47	31,8
Vold o.l. mod offentlig myndighed mv.	77	4	1	6	1	1	2	2	2	3	2	14	20	8	11	31,9
Opløb/forstyrrelse af offentlig orden	-	-	-	-	-	-	-	-	-	-	-	-	-	-	-	-
Manddrab	-	-	-	-	-	-	-	-	-	-	-	-	-	-	-	-
Forsøg på manddrab	-	-	-	-	-	-	-	-	-	-	-	-	-	-	-	-
Simpel vold	338	17	24	14	15	11	9	16	7	8	6	32	82	65	32	31,7
Alvorligere vold	20	-	2	-	1	-	-	-	1	2	-	4	3	6	1	32,6
Særlig alvorlig vold	-	-	-	-	-	-	-	-	-	-	-	-	-	-	-	-
Uagtsomt manddrab/legemsbeskadigelse	-	-	-	-	-	-	-	-	-	-	-	-	-	-	-	-
Andre forbrydelser mod liv og lemmer	4	-	-	-	-	1	-	-	-	1	-	1	-	1	-	27,5
Forbrydelse mod den personlige frihed	1	-	-	-	-	-	-	-	-	-	-	-	1	-	-	39,0
Trusler	35	-	3	2	2	1	1	1	-	2	-	4	8	8	3	31,7
<i>Ejendomsforbrydelser</i>	1 605	61	163	148	73	48	45	36	45	50	47	233	418	176	62	28,0
Dokumentfalsk	80	2	6	4	6	2	-	-	2	3	3	14	22	12	4	29,5
Brandstiftelse	21	2	1	-	1	1	1	-	1	1	1	3	3	4	2	31,6
Indbrud i banker, forretninger mv.	144	15	43	24	7	5	5	6	2	2	2	7	21	3	2	21,0
Indbrud i beboelser	88	4	13	17	5	-	3	2	1	5	3	13	17	4	1	23,8
Indbrud i ubeboede bebyggelser	39	2	16	5	7	-	-	-	1	1	2	3	1	1	-	19,4
Tyveri fra bil, båd mv.	59	3	7	14	2	1	-	1	4	3	3	3	11	7	-	25,1
Butikstyveri mv.	360	1	9	6	2	2	7	5	11	9	8	54	147	73	26	34,5
Andre tyverier	273	14	28	36	14	11	7	8	7	5	7	31	72	30	3	26,4
Tyveri/brugstyveri af indreg. køretøj	133	2	6	11	12	8	11	3	4	4	6	29	33	4	-	25,2
Tyveri/brugstyveri af knallert	34	3	6	8	2	3	1	2	2	1	-	4	2	-	-	20,1
Tyveri/brugstyveri af cykel	27	-	1	1	-	-	-	1	1	-	-	11	6	5	1	30,8
Tyveri/brugstyveri af andet	16	-	1	-	2	2	1	2	-	2	-	3	2	1	-	23,8
Ulovlig omgang med hittegods	18	-	2	-	1	1	-	-	-	2	1	3	6	2	-	29,3
Underslæb, bedrageri, mandatsvig	84	1	3	6	1	3	3	1	1	3	1	14	27	12	8	32,6
Afpresning og åger	-	-	-	-	-	-	-	-	-	-	-	-	-	-	-	-
Skyldnersvig	2	-	-	-	-	-	-	-	-	-	-	1	-	-	1	41,0
Hæleri	76	1	4	2	4	3	1	-	4	3	5	20	19	8	2	28,4
Røveri	7	-	-	1	-	-	-	-	-	1	-	2	3	-	-	28,9
Grov skattesvig mv.	-	-	-	-	-	-	-	-	-	-	-	-	-	-	-	-
Hærværk	133	11	17	13	6	6	5	5	3	5	5	15	23	9	10	26,5
Uagtsomt hæleri	1	-	-	-	1	-	-	-	-	-	-	-	-	-	-	18,0
Berigelsesforbrydelse og formuekrænkelse	10	-	-	-	-	-	-	-	1	-	-	3	3	1	2	35,3
<i>Andre forbrydelser</i>	142	1	9	6	7	5	4	10	3	9	9	21	28	18	12	30,0
Salg af narkotika mv.	4	-	-	-	-	-	-	-	-	1	-	2	-	1	-	30,3
Smugling mv. af narkotika	-	-	-	-	-	-	-	-	-	-	-	-	-	-	-	-
Uagtsomt manddrab mv. ved færdselsuheld	7	-	-	-	-	1	-	1	-	-	2	1	1	1	-	27,6
Øvrige straffelovsbestemmelser	131	1	9	6	7	4	4	9	3	8	7	18	27	16	12	30,1
Færdselslov i alt	168	-	-	2	5	5	4	5	5	8	6	35	52	29	12	32,6
Færdselsuheld med spiritus	8	-	-	-	-	-	-	-	1	-	-	1	3	3	-	34,9
Spiritus- og promillekørsel	16	-	-	-	-	-	-	1	1	-	-	1	7	4	2	37,6
Mangler ved køretøj	-	-	-	-	-	-	-	-	-	-	-	-	-	-	-	-
Færdselslov i øvrigt	144	-	-	2	5	5	4	4	3	8	6	33	42	22	10	32,0
Særlove i alt	314	2	4	11	13	18	20	11	17	15	10	59	91	35	8	29,2
Lov om euforiserende stoffer	254	2	1	7	10	17	17	9	13	13	8	52	71	29	5	28,9
Våbenloven	38	-	2	3	2	1	1	2	2	1	1	5	12	4	2	30,3
Skatte- og afgiftslove	-	-	-	-	-	-	-	-	-	-	-	-	-	-	-	-
Særlove i øvrigt	22	-	1	1	1	-	2	-	2	1	1	2	8	2	1	30,0

Tabel 3.18

Tiltalefrafald fordelt efter overtrædelsens art og køn 2003

Withdrawal of charges by type of offence and sex 2003

Overtrædelsens art 2003	I alt			Vilkår vedr. unge/ Lov om aktiv socialpolitik mv.			Tiltalefrafald i øvrigt		
	I alt	Mænd	Kvinder	I alt	Mænd	Kvinder	I alt	Mænd	Kvinder
I alt	2 744	2 458	286	335	294	41	2 409	2 164	245
Straffelov i alt	2 262	2 003	259	333	292	41	1 929	1 711	218
<i>Sædelighedsforbrydelser</i>	40	40	-	2	2	-	38	38	-
Blodskam mv.	-	-	-	-	-	-	-	-	-
Voldtægt mv.	-	-	-	-	-	-	-	-	-
Heteroseksuel sædeligh.forbr. børn u. 12 år	1	1	-	-	-	-	1	1	-
Heteroseksuel sædeligh.forbr. i øvrigt	20	20	-	-	-	-	20	20	-
Homoseksuel sædeligh.forbr. børn u. 12 år	1	1	-	-	-	-	1	1	-
Homoseksuel sædeligh.forbr. i øvrigt	-	-	-	-	-	-	-	-	-
Blufærdighedskrænkelser ved beføling	4	4	-	2	2	-	2	2	-
Blufærdighedskrænkelser ved blotteri	4	4	-	-	-	-	4	4	-
Blufærdighedskrænkelser i øvrigt	9	9	-	-	-	-	9	9	-
Utugt mv.	1	1	-	-	-	-	1	1	-
<i>Voldsforbrydelser</i>	475	397	78	13	11	2	462	386	76
Vold o.l. mod offentlig myndighed mv.	77	65	12	3	3	-	74	62	12
Opløb/forstyrrelse af offentlig orden	-	-	-	-	-	-	-	-	-
Manddrab	-	-	-	-	-	-	-	-	-
Forsøg på manddrab	-	-	-	-	-	-	-	-	-
Simpel vold	338	282	56	4	2	2	334	280	54
Alvorligere vold	20	14	6	-	-	-	20	14	6
Særlig alvorlig vold	-	-	-	-	-	-	-	-	-
Uagtsomt manddrab/legemsbeskadigelse	-	-	-	-	-	-	-	-	-
Andre forbrydelser mod liv og lemmer	4	2	2	-	-	-	4	2	2
Forbrydelse mod den personlige frihed	1	1	-	-	-	-	1	1	-
Trusler	35	33	2	6	6	-	29	27	2
<i>Ejendomsforbrydelser</i>	1 605	1 434	171	308	272	36	1 297	1 162	135
Dokumentfalsk	80	64	16	15	10	5	65	54	11
Brandstiftelse	21	12	9	3	2	1	18	10	8
Indbrud i banker, forretninger mv.	144	140	4	75	72	3	69	68	1
Indbrud i beboelser	88	85	3	34	33	1	54	52	2
Indbrud i ubeboede bebyggelser	39	35	4	26	24	2	13	11	2
Tyveri fra bil, båd mv.	59	58	1	20	20	-	39	38	1
Butikstyveri mv.	360	304	56	8	4	4	352	300	52
Andre tyverier	273	239	34	70	57	13	203	182	21
Tyveri/brugstyveri af indreg. køretøj	133	131	2	8	8	-	125	123	2
Tyveri/brugstyveri af knallert	34	34	-	6	6	-	28	28	-
Tyveri/brugstyveri af cykel	27	25	2	-	-	-	27	25	2
Tyveri/brugstyveri af andet	16	15	1	-	-	-	16	15	1
Ulovlig omgang med hittegods	18	15	3	2	1	1	16	14	2
Underslæb, bedrageri, mandatsvig	84	64	20	11	7	4	73	57	16
Afpresning og åger	-	-	-	-	-	-	-	-	-
Skyldnersvig	2	2	-	-	-	-	2	2	-
Hæleri	76	73	3	9	8	1	67	65	2
Røveri	7	7	-	-	-	-	7	7	-
Grov skattesvig mv.	-	-	-	-	-	-	-	-	-
Hærværk	133	122	11	21	20	1	112	102	10
Uagtsomt hæleri	1	1	-	-	-	-	1	1	-
Berigelsesforbrydelse og formuekrænkelser	10	8	2	-	-	-	10	8	2
<i>Andre forbrydelser</i>	142	132	10	10	7	3	132	125	7
Salg af narkotika mv.	4	3	1	-	-	-	4	3	1
Smugling mv. af narkotika	-	-	-	-	-	-	-	-	-
Uagtsomt manddrab mv. ved færdselsuheld	7	5	2	-	-	-	7	5	2
Øvrige straffelovsbestemmelser	131	124	7	10	7	3	121	117	4
Færdselslov i alt	168	162	6	-	-	-	168	162	6
Færdselsuheld med spiritus	8	7	1	-	-	-	8	7	1
Spiritus- og promillekørsel	16	16	-	-	-	-	16	16	-
Mangler ved køretøj	-	-	-	-	-	-	-	-	-
Færdselslov i øvrigt	144	139	5	-	-	-	144	139	5
Særlove i alt	314	293	21	2	2	-	312	291	21
Lov om euforiserende stoffer	254	238	16	1	1	-	253	237	16
Våbenloven	38	37	1	-	-	-	38	37	1
Skatte- og afgiftslove	-	-	-	-	-	-	-	-	-
Særlove i øvrigt	22	18	4	1	1	-	21	17	4

Tabel 3.19

Tiltale undladt fordelt efter overtrædelsens art og køn, 2003

No charges by type of offence, sex and conditions, 2003

Overtrædelsens art 2003	I alt			Tiltale undladt/fracald			Tiltale opgivet mv.		
	I alt	Mænd	Kvinder	I alt	Mænd	Kvinder	I alt	Mænd	Kvinder
I alt	17 194	15 221	1 973	3 011	2 686	325	14 183	12 535	1 648
Straffelov i alt	13 520	11 879	1 641	588	473	115	12 932	11 406	1 526
<i>Sædelighedsforbrydelser</i>	409	403	6	3	3	-	406	400	6
Blodskam mv.	31	29	2	-	-	-	31	29	2
Voldtægt mv.	113	113	-	-	-	-	113	113	-
Heteroseksuel sædeligh.forbr. børn u. 12 år	33	32	1	-	-	-	33	32	1
Heteroseksuel sædeligh.forbr. i øvrigt	48	48	-	-	-	-	48	48	-
Homoseksuel sædeligh.forbr. børn u. 12 år	4	4	-	-	-	-	4	4	-
Homoseksuel sædeligh.forbr. i øvrigt	7	7	-	-	-	-	7	7	-
Blufærdighedskrænkelser ved beføling	81	80	1	1	1	-	80	79	1
Blufærdighedskrænkelser ved blotteri	26	26	-	2	2	-	24	24	-
Blufærdighedskrænkelser i øvrigt	46	46	-	-	-	-	46	46	-
Utugt mv.	20	18	2	-	-	-	20	18	2
<i>Voldsforbrydelser</i>	3 216	2 920	296	22	21	1	3 194	2 899	295
Vold o.l. mod offentlig myndighed mv.	162	148	14	3	3	-	159	145	14
Opløb/forstyrrelse af offentlig orden	22	16	6	-	-	-	22	16	6
Manddrab	8	6	2	-	-	-	8	6	2
Forsøg på manddrab	37	34	3	-	-	-	37	34	3
Simpel vold	1 956	1 778	178	10	9	1	1 946	1 769	177
Alvorligere vold	304	264	40	-	-	-	304	264	40
Særlig alvorlig vold	15	13	2	-	-	-	15	13	2
Uagtsomt manddrab/legemsbeskadigelse	7	7	-	-	-	-	7	7	-
Andre forbrydelser mod liv og lemmer	74	69	5	-	-	-	74	69	5
Forbrydelse mod den personlige frihed	56	51	5	1	1	-	55	50	5
Trusler	575	534	41	8	8	-	567	526	41
<i>Ejendomsforbrydelser</i>	8 828	7 679	1 149	512	401	111	8 316	7 278	1 038
Dokumentfalsk	410	343	67	40	39	1	370	304	66
Brandstiftelse	87	72	15	-	-	-	87	72	15
Indbrud i banker, forretninger mv.	755	729	26	-	-	-	755	729	26
Indbrud i beboelser	406	379	27	3	2	1	403	377	26
Indbrud i ubeboede bebyggelser	112	102	10	5	3	2	107	99	8
Tyveri fra bil, båd mv.	393	374	19	7	6	1	386	368	18
Butikstyveri mv.	949	696	253	296	209	87	653	487	166
Andre tyverier	1 628	1 395	233	68	62	6	1 560	1 333	227
Tyveri/brugstyveri af indreg. køretøj	745	670	75	5	5	-	740	665	75
Tyveri/brugstyveri af knallert	158	156	2	4	4	-	154	152	2
Tyveri/brugstyveri af cykel	73	69	4	6	4	2	67	65	2
Tyveri/brugstyveri af andet	131	125	6	7	5	2	124	120	4
Ulovlig omgang med hittegoods	50	48	2	6	6	-	44	42	2
Underslæb, bedrageri, mandatsvig	830	618	212	11	8	3	819	610	209
Afpresning og åger	47	46	1	-	-	-	47	46	1
Skyldnersvig	44	42	2	-	-	-	44	42	2
Hæleri	529	457	72	13	10	3	516	447	69
Røveri	403	372	31	-	-	-	403	372	31
Grov skattesvig mv.	34	26	8	2	2	-	32	24	8
Hærværk	992	915	77	35	33	2	957	882	75
Uagtsomt hæleri	13	12	1	-	-	-	13	12	1
Berigelsesforbrydelse og formuekrænkelser	39	33	6	4	3	1	35	30	5
<i>Andre forbrydelser</i>	1 067	877	190	51	48	3	1 016	829	187
Salg af narkotika mv.	143	114	29	-	-	-	143	114	29
Smugling mv. af narkotika	29	22	7	-	-	-	29	22	7
Uagtsomt manddrab mv. ved færdselsuheld	22	15	7	-	-	-	22	15	7
Øvrige straffelovsbestemmelser	873	726	147	51	48	3	822	678	144
Færdselslov i alt	441	407	34	53	49	4	388	358	30
Færdselsuheld med spiritus	80	72	8	4	4	-	76	68	8
Spiritus- og promillekørsel	166	157	9	-	-	-	166	157	9
Mangler ved køretøj	14	13	1	12	11	1	2	2	-
Færdselslov i øvrigt	181	165	16	37	34	3	144	131	13
Særlove i alt	3 233	2 935	298	2 370	2 164	206	863	771	92
Lov om euforiserende stoffer	2 596	2 361	235	2 172	1 999	173	424	362	62
Våbenloven	309	288	21	62	56	6	247	232	15
Skatte- og afgiftslove	14	10	4	-	-	-	14	10	4
Særlove i øvrigt	314	276	38	136	109	27	178	167	11

Tabel 3.20

Frifindelser fordelt efter overtrædelsens art og alder 2003

Acquittal by type of offence and age 2003

Overtrædelsens art 2003	Alder på afgørelsestidspunktet																Gen- nem- sntl. alder
	I alt	15 år	16 år	17 år	18 år	19 år	20 år	21 år	22 år	23 år	24 år	25-29 år	30-39 år	40-49 år	50- år		
I alt	1 856	17	44	56	71	92	78	75	65	78	57	264	444	284	231	32,7	
Straffelov i alt	1 629	17	43	55	70	82	71	69	61	71	55	230	387	246	172	31,9	
<i>Sædelighedsforbrydelser</i>	66	-	1	1	1	1	2	2	2	1	1	5	16	17	16	40,0	
Blodskam mv.	3	-	-	-	-	-	-	-	-	-	-	-	-	2	1	49,0	
Voldtægt mv.	12	-	1	-	-	-	1	1	2	-	-	1	3	2	1	31,8	
Heteroseksuel sædeligh.forbr. børn u. 12 år	8	-	-	-	-	-	-	-	-	-	-	-	1	3	4	50,9	
Heteroseksuel sædeligh.forbr. i øvrigt	13	-	-	1	-	-	1	1	-	1	1	2	4	-	2	32,8	
Homoseksuel sædeligh.forbr. børn u. 12 år	-	-	-	-	-	-	-	-	-	-	-	-	-	-	-	-	
Homoseksuel sædeligh.forbr. i øvrigt	1	-	-	-	-	-	-	-	-	-	-	1	-	-	-	28,0	
Blufærdighedskrænkelse ved beføling	14	-	-	-	-	1	-	-	-	-	-	-	5	4	4	42,4	
Blufærdighedskrænkelse ved blotteri	6	-	-	-	1	-	-	-	-	-	-	-	2	3	-	38,5	
Blufærdighedskrænkelse i øvrigt	5	-	-	-	-	-	-	-	-	-	-	1	1	1	2	44,0	
Utugt mv.	4	-	-	-	-	-	-	-	-	-	-	-	-	2	2	51,5	
<i>Voldsforbrydelser</i>	716	12	17	27	43	45	29	26	25	26	27	126	163	102	48	30,1	
Vold o.l. mod offentlig myndighed mv.	67	1	1	5	-	3	-	4	-	4	2	16	19	9	3	30,5	
Opløb/forstyrrelse af offentlig orden	-	-	-	-	-	-	-	-	-	-	-	-	-	-	-	-	
Manddrab	-	-	-	-	-	-	-	-	-	-	-	-	-	-	-	-	
Forsøg på manddrab	-	-	-	-	-	-	-	-	-	-	-	-	-	-	-	-	
Simpel vold	454	10	15	18	35	27	22	14	19	11	16	69	96	71	31	29,9	
Alvorligere vold	107	1	1	3	6	12	3	5	4	9	7	23	23	6	4	27,5	
Særlig alvorlig vold	3	-	-	-	-	-	-	-	-	-	-	-	-	2	1	46,3	
Uagtsomt manddrab/legemsbeskadigelse	-	-	-	-	-	-	-	-	-	-	-	-	-	-	-	-	
Andre forbrydelser mod liv og lemmer	7	-	-	-	-	-	-	-	1	-	-	3	1	1	1	33,0	
Forbrydelse mod den personlige frihed	11	-	-	-	-	-	-	1	-	-	1	-	4	2	3	39,1	
Trusler	67	-	-	1	2	3	4	2	1	2	1	15	20	11	5	32,2	
<i>Ejendomsforbrydelser</i>	731	4	24	25	21	32	35	38	27	36	26	87	176	107	93	32,6	
Dokumentfalsk	39	-	-	-	2	-	2	1	1	1	-	6	18	4	4	34,4	
Brandstiftelse	9	-	-	-	-	-	-	-	-	1	-	-	1	5	2	43,7	
Indbrud i banker, forretninger mv.	28	-	2	-	-	3	3	2	2	4	1	4	4	2	1	26,6	
Indbrud i beboelser	20	-	-	3	1	1	1	1	2	2	-	3	2	2	2	28,8	
Indbrud i ubeboede bebyggelser	8	-	-	2	1	1	-	-	1	-	-	-	-	2	1	29,5	
Tyveri fra bil, båd mv.	22	-	1	1	1	2	2	4	2	2	-	1	3	2	1	26,3	
Butikstyveri mv.	70	-	4	1	3	4	1	3	1	2	2	6	20	11	12	35,5	
Andre tyverier	124	-	2	3	3	3	8	10	6	9	5	14	30	19	12	32,4	
Tyveri/brugstyveri af indreg. køretøj	29	1	-	3	2	2	4	2	1	1	3	5	3	2	-	24,4	
Tyveri/brugstyveri af knallert	9	-	5	1	1	1	-	-	-	-	-	-	1	-	-	19,2	
Tyveri/brugstyveri af cykel	3	-	-	-	-	-	-	-	-	-	-	2	-	-	-	37,3	
Tyveri/brugstyveri af andet	6	-	1	-	-	1	-	1	-	1	-	-	2	-	-	25,0	
Ulovlig omgang med hittegods	10	-	-	-	-	-	-	-	-	-	-	-	5	2	3	41,5	
Underslæb, bedrageri, mandatsvig	140	-	-	1	1	7	2	3	1	7	4	15	43	32	24	36,7	
Afpresning og åger	5	-	-	-	-	-	-	-	1	-	-	1	2	-	1	34,8	
Skyldnersvig	8	-	-	-	-	-	-	-	-	-	-	2	2	1	3	40,3	
Hæleri	58	-	-	2	-	3	2	3	5	3	2	10	11	5	12	33,3	
Røveri	39	2	5	3	4	2	6	3	2	-	2	2	6	2	-	22,6	
Grov skattesvig mv.	1	-	-	-	-	-	-	-	-	-	-	-	-	1	-	44,0	
Hærværk	97	1	4	5	1	2	4	5	1	3	5	16	22	15	13	33,4	
Uagtsomt hæleri	3	-	-	-	-	-	-	-	-	-	2	-	1	-	-	27,0	
Berigelsesforbrydelse og formuekrænkelse	3	-	-	-	1	-	-	-	1	-	-	-	-	-	1	36,0	
<i>Andre forbrydelser</i>	116	1	1	2	5	4	5	3	7	8	1	12	32	20	15	34,1	
Salg af narkotika mv.	6	-	-	-	-	-	-	1	-	-	-	1	3	-	1	35,5	
Smugling mv. af narkotika	7	-	-	-	-	-	1	-	-	-	-	-	4	1	1	37,3	
Uagtsomt manddrab mv. ved færdselsuheld	9	-	-	-	-	-	-	1	2	1	-	1	1	1	2	35,0	
Øvrige straffelovsbestemmelser	94	1	1	2	5	4	4	1	5	7	1	10	24	18	11	33,7	
Færdselslov i alt	162	-	1	1	-	6	5	1	2	3	-	22	40	28	53	40,9	
Færdselsuheld med spiritus	15	-	-	-	-	-	-	-	1	1	-	2	4	4	3	39,3	
Spiritus- og promillekørsel	25	-	-	-	-	-	1	-	-	-	-	7	6	7	4	37,8	
Mangler ved køretøj	2	-	1	-	-	-	1	-	-	-	-	-	-	-	-	18,0	
Færdselslov i øvrigt	120	-	-	1	-	6	3	1	1	2	-	13	30	17	46	42,2	
Særlove i alt	65	-	-	-	1	4	2	5	2	4	2	12	17	10	6	32,7	
Lov om euforiserende stoffer	31	-	-	-	1	1	-	4	1	2	1	8	7	6	-	30,7	
Våbenloven	25	-	-	-	-	3	2	1	1	2	1	4	7	2	2	30,8	
Skatte- og afgiftslove	1	-	-	-	-	-	-	-	-	-	-	-	-	-	1	56,0	
Særlove i øvrigt	8	-	-	-	-	-	-	-	-	-	-	-	3	2	3	43,9	

Tabel 3.21

Frakendelse af kørekort 2003
 Disqualification of driver's licence 2003

Overtrædelsens art 2003	I alt		Ubetinget frakendelse						Betinget frakendelse				
	I alt	§ 125 stk. 1 ¹	§ 126 stk. 2 nr. 1 ²	§ 126 stk. 2 nr. 2 ³	§ 126 stk. 2 nr. 3 ⁴	§ 126 stk. 2 nr. 4 ⁵	§ 125a stk. 1 ⁶	I alt	§ 126 stk. 1 nr. 1 ⁷	§ 126 stk. 1 nr. 2 ⁸	§ 126 stk. 1 nr. 5 ⁹	§ 125 og øvrige § 126 ¹⁰	
I alt	7 257	4 648	4 096	185	111	251	4	1	2 609	2 065	274	182	88
Straffelov i alt	1 124	846	634	124	43	44	1	-	278	155	22	97	4
Færdselslov i alt	6 133	3 802	3 462	61	68	207	3	1	2 331	1 910	252	85	84
<i>Uheld med personskade</i>													
Motorfører, spirituskørsel	217	213	213	-	-	-	-	-	4	3	-	1	-
Motorfører, promillekørsel	12	10	1	-	6	2	1	-	2	-	-	2	-
Motorfører, medicin mv.	2	-	-	-	-	-	-	-	2	2	-	-	-
Knallertkører, spirituskørsel	2	2	2	-	-	-	-	-	-	-	-	-	-
<i>Uheld uden personskade</i>													
Motorfører, spirituskørsel	512	511	507	3	-	1	-	-	1	-	-	-	1
Motorfører, promillekørsel	21	8	1	-	2	5	-	-	13	3	-	10	-
Motorfører, medicin mv.	3	3	-	3	-	-	-	-	-	-	-	-	-
<i>Spiritus- og promillekørsel</i>													
Motorfører, spirituskørsel	2 680	2 672	2 666	-	3	2	1	-	8	-	-	-	8
Motorfører, promillekørsel	210	137	49	2	23	63	-	-	73	1	1	71	-
Motorfører, medicin mv.	14	8	-	2	2	3	1	-	6	6	-	-	-
<i>Andre færdselslovovertredelser</i>													
Mangler v. køretøj (udstyrsbekg.)	41	5	-	3	-	2	-	-	36	36	-	-	-
Manglende agtpågivenhed	89	12	-	7	1	4	-	-	77	77	-	-	-
Ikke efterkommet anvisning	58	6	-	2	1	3	-	-	52	47	5	-	-
Udrykningskørsel	1	-	-	-	-	-	-	-	1	1	-	-	-
Forpligtelser ved færdselsuheld	5	1	-	1	-	-	-	-	4	4	-	-	-
Forkert placering på vejen	100	4	-	-	1	3	-	-	96	93	3	-	-
Forkert svingning mv.	3	-	-	-	-	-	-	-	3	3	-	-	-
Forkert vend.,bakn.,vognb.skift	67	2	-	-	-	2	-	-	65	65	-	-	-
Kørsel ved møde af andre køretøj	6	-	-	-	-	-	-	-	6	6	-	-	-
Kørsel ved overhaling	28	5	-	3	-	2	-	-	23	23	-	-	-
Overtrådt forbud mod overhaling	20	2	-	-	1	1	-	-	18	18	-	-	-
Vigepligtsforseelse	1 156	23	-	4	2	17	-	-	1 133	1 132	1	-	-
Forpligtelser overfor gående	60	2	-	1	1	-	-	-	58	58	-	-	-
Standsnings og parkering	1	-	-	-	-	-	-	-	1	1	-	-	-
Forkert lygteføring, mgl. afmærkn.	1	-	-	-	-	-	-	-	1	1	-	-	-
Cykel- og motorløb	3	-	-	-	-	-	-	-	3	3	-	-	-
Overtrådt hastighedsbestemmelse	357	88	-	16	14	58	-	-	269	42	174	-	53
Kørsel på motorvej mv.	15	3	-	3	-	-	-	-	12	12	-	-	-
Kørsel uden førerret	23	11	2	-	2	7	-	-	12	11	1	-	-
Tilkobling og slæbning	13	1	-	-	1	-	-	-	12	2	-	-	10
Manglende registrering	1	1	-	1	-	-	-	-	-	-	-	-	-
Forkert belæsning af køretøj	13	-	-	-	-	-	-	-	13	13	-	-	-
Blokvognskørsel	2	-	-	-	-	-	-	-	2	-	-	-	2
Kørsel i frakendelsestiden	15	15	13	2	-	-	-	-	-	-	-	-	-
Overtrådt andre regler i færds.l.	1	-	-	-	-	-	-	-	1	-	-	-	1

Anm. Overtrædelsens art angiver, hvor der er tale om flere forhold i samme sag, det af politiet valgte hovedforhold.

¹ Spirituskørsel. ² Forsætligt voldt skade eller fare for andres person, eller i øvrigt hensynsløs kørsel. ³ Flere forhold med tilsidesættelse af færdselssikkerheden eller promillekørsel. ⁴ Tidligere betinget frakendelse af kørekort og forholdet begået i prøvetiden. ⁵ Tidligere ubetinget frakendelse af kørekort og forholdet begået inden 5 år efter udløb af frakendelsestiden.

⁶ Ulovligt ført køretøj uden hastighedsbegrænsning. ⁷ Tilsidesættelse af væsentlige hensyn til sikkerhed, samt voldt skade eller fare for person. ⁸ Hastighed. ⁹ Promillekørsel. ¹⁰ Spirituskørsel, men under særligt formildende omstændigheder og kørt uden påkrævet hastighedsbegrænsning, men under særligt formildende omstændigheder. Hastigheds- overtrædelser for store køretøjer. Overlæs. Den pågældendes forhold som fører eller overtræderens beskaftethed.

Tabel 3.22

Særlovsafgørelser fordelt efter lovens art, køn og bopælskommune 2003

Decisions¹ for offences against special legislation by type of law, sex and municipality of residence 2003

Lovens art 2003	I alt	Køn mv.			Bopælskommune					
		Mænd	Kvinder	Virk-som-heder	Uoplyst	København og Frederiksberg	Hovedstadsområdet i øvrigt	Odense, Esbjerg, Randers, Aalborg, Århus	Kommuner med by over 10 000 indbygg.	Øvrige
Særlove i alt	18 944	15 815	1 424	1 705	2 580	3 346	1 901	2 446	4 196	4 475
Lov om euforiserende stoffer	8 163	7 490	673	-	205	2 066	1 114	1 382	1 995	1 401
Våbenloven	2 339	2 196	137	6	116	469	247	344	640	523
Kildeskatteloven	11	10	-	1	1	4	1	2	1	2
Skattekontrolloven	90	80	10	-	1	3	9	16	31	30
Lov om alm. omsætningsafgift	65	58	6	1	4	8	1	9	14	29
Toldloven	63	56	7	-	9	1	5	8	15	25
Andre økonomiske love	30	25	3	2	8	4	4	2	7	5
Færdselslovs-lign. økonomiske love	21	17	2	2	3	1	-	4	7	6
Udlændingeloven	583	531	41	11	396	34	19	26	67	41
Lov om vagtvirksomhed	4	3	-	1	1	1	-	1	-	1
Brandundersøgelser/brandlovgivningen	317	269	39	9	9	16	5	30	77	180
Politivedtægten	506	475	29	2	16	88	50	89	157	106
Radiopr. loven/lov om radiokommunikation	9	2	-	7	7	-	-	-	2	-
Andre strafferetlige særlove	718	352	36	330	336	65	26	73	119	99
Sundheds- og sociallove	628	375	33	220	226	46	27	65	89	175
Bygge- og boliglove	53	33	11	9	9	4	2	2	21	15
Miljøloven	240	187	15	38	38	3	3	13	43	140
Andre love vedr. miljø	858	631	137	90	107	27	14	42	160	508
Dyreværnsloven	352	306	25	21	21	2	3	19	68	239
Andre love vedr. dyr, jagt mv.	471	388	65	18	43	21	30	43	90	244
Arbejdsmiljølovgivningen	420	64	4	352	353	5	2	6	20	34
Andre love vedr. arbejde/transport	390	239	26	125	134	41	13	17	64	121
Færdselslovs-lignende love	1 443	1 054	31	358	394	281	199	53	208	308
Selskabs- og fimalovgivningen	160	115	7	38	43	34	35	9	27	12
Militære straffelov	1	1	-	-	-	-	-	1	-	-
Andre love vedr. forsvaret	364	357	5	2	4	41	45	70	114	90
Love vedr. offentlige forsyninger	63	44	3	16	17	7	4	4	10	21
Restaurationsloven	492	377	76	39	44	62	38	102	137	109
Næringsloven	47	44	-	3	30	8	2	1	4	2
Handel med brugte genstande	4	3	1	-	-	-	-	2	1	1
Andre love vedr. spil, bevilling, næring	26	23	-	3	3	2	2	9	5	5
Særlovgivning i øvrigt	13	10	2	1	2	2	1	2	3	3

¹ Decided by a judge or by the police.

Tabel 3.23

Særlovsafgørelser fordelt efter lovens art og alder 2003

Decisions¹ for offences against special legislation by type of law, sex and age 2003

Lovens art 2003	I alt	Alder på afgørelsestidspunktet														Gen- nem- sntl. alder
		15 år	16 år	17 år	18 år	19 år	20 år	21 år	22 år	23 år	24 år	25-29 år	30-39 år	40-49 år	50- år	
Særlove i alt	17 239	108	198	352	494	778	717	695	698	674	635	2 572	4 223	2 851	2 244	33,5
Lov om euforiserende stoffer	8 163	43	88	209	328	438	415	450	447	414	401	1 540	2 028	1 047	315	29,4
Våbenloven	2 333	54	74	101	85	107	100	92	101	114	86	347	522	315	235	31,2
Kildeskatteloven	10	-	-	-	-	-	-	-	-	-	-	-	3	1	6	50,3
Skattekontrolloven	90	-	-	-	-	-	-	-	-	-	-	2	16	34	38	47,7
Lov om alm. omsætningsafgift	64	-	-	-	-	-	-	-	-	-	-	2	15	20	27	47,0
Toldloven	63	-	-	1	-	1	-	-	-	-	1	8	18	13	21	42,5
Andre økonomiske love	28	-	-	-	-	-	1	1	-	-	1	1	10	9	5	40,8
Færdselslovs-lign. økonomiske love	19	-	-	-	1	-	-	-	-	1	-	2	6	4	5	38,7
Udlændingeloven	572	-	-	1	6	16	17	13	16	16	21	111	200	88	67	34,5
Lov om vagtvirksomhed	3	-	-	-	-	-	-	-	-	-	-	-	2	1	-	38,3
Brandundersøgelser/brandlovgivningen	308	2	1	2	2	1	-	2	6	6	1	19	83	73	110	44,1
Politivedtægten	504	4	15	13	31	33	40	38	32	26	23	78	95	46	30	28,1
Radiopr.loven/lov om radiokommunikation	2	-	-	-	-	-	-	-	-	-	-	1	1	-	-	30,5
Andre strafferetlige særlove	388	4	13	10	11	14	10	10	14	10	11	57	93	73	58	34,8
Sundheds- og sociallove	408	-	-	2	5	9	7	15	11	13	15	59	103	81	88	37,9
Bygge- og boliglove	44	-	-	-	-	-	-	-	-	-	-	2	6	11	25	50,5
Miljøloven	202	-	-	-	1	1	1	1	-	1	3	13	49	62	70	44,5
Andre love vedr. miljø	768	-	-	1	-	3	8	12	7	7	8	43	163	242	274	45,1
Dyreværnsloven	331	1	3	2	2	2	-	4	1	1	3	18	72	83	139	46,0
Andre love vedr. dyr, jagt mv.	453	-	-	-	1	1	1	2	8	7	4	27	113	121	168	44,6
Arbejdsmiljølovgivningen	68	-	-	-	-	-	-	-	1	-	-	5	21	19	22	43,9
Andre love vedr. arbejde/transport	265	-	1	2	-	1	-	1	2	5	2	20	85	70	76	42,6
Færdselslovs-lignende love	1 085	-	-	-	-	-	2	3	14	13	18	89	307	286	353	43,4
Selskabs- og firmalovgivning	122	-	-	-	-	1	2	2	5	5	5	16	35	21	30	38,9
Militære straffelov	1	-	-	-	-	-	-	-	-	1	-	-	-	-	-	23,0
Andre love vedr. forsvaret	362	-	-	1	13	141	103	36	18	12	9	13	4	7	5	21,4
Love vedr. offentlige forsyninger	47	-	-	-	-	-	-	-	-	1	-	6	13	16	11	41,7
Restaurationsloven	453	-	2	6	7	8	9	12	14	19	19	75	139	90	53	35,1
Næringsloven	44	-	1	1	1	1	1	1	1	-	3	9	13	10	2	32,4
Handel med brugte genstande	4	-	-	-	-	-	-	-	-	-	-	-	2	-	2	46,0
Andre love vedr. spil, bevilling, næring	23	-	-	-	-	-	-	-	-	1	1	7	4	5	5	38,3
Særlovgivning i øvrigt	12	-	-	-	-	-	-	-	-	1	-	2	2	3	4	41,9

¹ Decided by a judge or by the police.

Tabel 3.24

Særlovsafgørelser fordelt efter lovens art og afgørelsestype 2003

Decisions¹ for offences against special legislation by type of law and sentence 2003

Lovens art 2003	I alt	Dom til frihedsstraf			Bøde	Tiltale- frafald	Tiltale undladt	Anden afgørelse	Frifin- delse
		I alt	Ubetinget	Betinget					
Særlove i alt	18 944	1 575	917	658	13 642	315	3 249	98	65
Lov om euforiserende stoffer	8 163	1 129	635	494	4 131	254	2 596	22	31
Våbenloven	2 339	125	72	53	1 824	38	312	15	25
Kildeskatteloven	11	3	1	2	8	-	-	-	-
Skattekontrolloven	90	49	13	36	38	-	3	-	-
Lov om alm. omsætningsafgift	65	33	11	22	28	-	3	-	1
Toldloven	63	23	9	14	37	-	3	-	-
Andre økonomiske love	30	6	2	4	20	-	4	-	-
Færdselslovs-lign. økonomiske love	21	1	-	1	19	-	1	-	-
Udlændingeloven	583	175	165	10	212	4	161	29	2
Lov om vagtvirksomhed	4	-	-	-	4	-	-	-	-
Brandundersøgelser/brandlovgivningen	317	-	-	-	315	-	2	-	-
Politivedtægten	506	-	-	-	488	4	11	3	-
Radiospr. loven/lov om radiokommunikation	9	-	-	-	9	-	-	-	-
Andre strafferetlige særlove	718	3	-	3	694	3	12	4	2
Sundheds- og sociallove	628	7	4	3	597	5	17	1	1
Bygge- og boliglove	53	-	-	-	52	-	-	1	-
Miljøloven	240	-	-	-	239	-	1	-	-
Andre love vedr. miljø	858	-	-	-	781	-	74	2	1
Dyreværnsloven	352	15	4	11	333	1	1	2	-
Andre love vedr. dyr, jagt mv.	471	-	-	-	455	-	10	6	-
Arbejds miljølovgivningen	420	-	-	-	417	-	3	-	-
Andre love vedr. arbejde/transport	390	1	1	-	377	1	9	2	-
Færdselslovs-lignende love	1 443	-	-	-	1 429	-	10	3	1
Selskabs- og firmalovgivningen	160	4	-	4	152	-	1	2	1
Militære straffelov	1	-	-	-	1	-	-	-	-
Andre love vedr. forsvaret	364	-	-	-	353	2	8	1	-
Love vedr. offentlige forsyninger	63	-	-	-	61	-	2	-	-
Restaurationsloven	492	-	-	-	484	2	2	4	-
Næringsloven	47	-	-	-	43	1	2	1	-
Handel med brugte genstande	4	-	-	-	3	-	1	-	-
Andre love vedr. spil, bevilling, næring	26	1	-	1	25	-	-	-	-
Særlovgivning i øvrigt	13	-	-	-	13	-	-	-	-

¹ Decided by a judge or by the police.

Tabel 3.25

Domfældelser til højere straf end bøder for overtrædelse af særlovgivningen, fordelt efter lovens art, og den idømte straf 2003

Convictions for offences against special legislation involving greater sentence than a fine by type of law and sentence 2003

Lovens art 2003	I alt	Betinget straf		Ubetinget straf		Gennemsnitlig strafflængde	
		Fængsel	Straffast- sættelse udsat	Fængsel	Forvaring og udstået ved varetægt	Betinget straf	Ubetinget straf
						Fængsel	Fængsel
						måneder	måneder
Særlove i alt	1575	596	62	915	-	1,6	1,7
Lov om euforiserende stoffer	1129	439	55	634	-	1,6	1,8
Våbenloven	125	50	3	71	-	1,3	2,4
Kildeskatteloven	3	2	-	1	-	1,0	0,7
Skattekontrolloven	49	36	-	13	-	1,6	2,2
Lov om alm. omsætningsafgift	33	22	-	11	-	1,5	3,4
Toldloven	23	13	1	9	-	1,8	2,0
Andre økonomiske love	6	3	1	2	-	5,0	2,0
Færdselslovs-lign. økonomiske love	1	1	-	-	-	10,0	-
Udlændingeloven	175	10	-	165	-	1,1	1,4
Andre strafferetlige særlove	3	1	2	-	-	1,0	-
Sundheds- og sociallove	7	3	-	4	-	1,2	0,3
Dyreværnsloven	15	11	-	4	-	0,8	0,8
Andre love vedr. arbejde/transport	1	-	-	1	-	-	0,5
Selskabs- og firmalovgivningen	4	4	-	-	-	11,3	-
Andre love vedr. spil, bevilling, næring	1	1	-	-	-	4,0	-

Tabel 3.26

Afgørelser i 2003 fordelt efter overtrædelsens art og anmeldelsesår
 Decisions¹ 2003 by type of offence and the year of reporting

Overtrædelsens art 2003	Afgørelser i alt	Anmeldelsesår					
		2003	2002	2001	2000	1999	før 1999
I alt	161 714	119 176	38 913	2 782	518	169	156
Straffelov i alt	53 935	32 784	18 541	1 953	398	137	122
<i>Sædelighedsforbrydelser</i>	1 088	586	449	40	9	2	2
Blodskam mv.	49	19	26	3	1	-	-
Voldtægt mv.	192	119	62	8	1	1	1
Heteroseksuel sædeligh.forbr. børn u. 12 år	86	43	40	3	-	-	-
Heteroseksuel sædeligh.forbr. i øvrigt	131	78	51	2	-	-	-
Homoseksuel sædeligh.forbr. børn u. 12 år	13	7	5	1	-	-	-
Homoseksuel sædeligh.forbr. i øvrigt	22	8	11	1	1	1	-
Blufærdighedskrænkelser ved beføling	202	111	87	3	1	-	-
Blufærdighedskrænkelser ved blotteri	106	63	39	3	1	-	-
Blufærdighedskrænkelser i øvrigt	183	104	72	6	-	-	1
Utugt mv.	104	34	56	10	4	-	-
<i>Voldsforbrydelser</i>	11 539	8 053	3 264	168	32	3	19
Vold o.l. mod offentlig myndighed mv.	1 437	759	618	43	11	1	5
Opløb/forstyrrelse af offentlig orden	36	25	11	-	-	-	-
Manddrab	39	7	27	1	-	-	4
Forsøg på manddrab	57	29	26	1	-	-	1
Vold mod privatperson begået før 1.7.1989	1	-	1	-	-	-	-
Simpel vold	6 808	5 226	1 520	44	13	1	4
Alvorligere vold	1 385	963	403	14	3	-	2
Særlig alvorlig vold	41	22	19	-	-	-	-
Uagtsomt manddrab/legemsbeskadigelse	18	8	10	-	-	-	-
Andre forbrydelser mod liv og legeme	197	115	69	10	3	-	-
Forbrydelse mod den personlige frihed	153	75	65	12	-	-	1
Trusler	1 367	824	495	43	2	1	2
<i>Ejendomsforbrydelser</i>	37 307	22 090	13 174	1 498	326	121	98
Dokumentfalsk	1 468	689	563	164	41	4	7
Brandstiftelse	276	144	107	18	2	-	5
Indbrud i banker, forretninger mv.	2 146	1 133	876	106	18	9	4
Indbrud i beboelser	1 197	629	486	62	11	6	3
Indbrud i ubeboede bebyggelser	387	191	162	30	2	2	-
Tyveri fra bil, båd mv.	970	535	372	50	9	-	4
Butikstyveri mv.	12 306	9 253	2 910	101	32	8	2
Andre tyverier	5 015	2 927	1 852	185	34	10	7
Tyveri/brugstyveri af indreg. køretøj	2 180	983	1 051	125	11	6	4
Tyveri/brugstyveri af knallert	630	313	279	24	6	6	2
Tyveri/brugstyveri af cykel	484	209	199	45	12	13	6
Tyveri/brugstyveri af andet	422	202	178	26	9	3	4
Ulovlig omgang med hittegods	478	260	195	17	4	1	1
Underslæb, bedrageri, mandatsvig	2 577	1 035	1 189	233	70	33	17
Afpresning og åger	118	73	41	3	1	-	-
Skyldnersvig	97	35	48	11	1	1	1
Hæleri	1 932	920	829	144	30	5	4
Røveri	1 261	741	458	47	5	4	6
Grov skattesvig mv.	62	3	18	17	4	4	16
Hærværk	2 980	1 677	1 210	70	18	4	1
Uagtsomt hæleri	97	50	33	7	4	1	2
Berigelsesforbrydelse og formuekrænkelser	224	88	118	13	2	1	2
<i>Andre forbrydelser</i>	4 001	2 055	1 654	247	31	11	3
Salg af narkotika mv.	530	340	151	33	5	1	-
Smugling mv. af narkotika	191	78	79	28	2	3	1
Uagtsomt manddrab mv. ved færdselsuheld	212	113	94	4	1	-	-
Øvrige straffelovsbestemmelser	3 068	1 524	1 330	182	23	7	2
Færdselslov i alt	88 835	73 522	14 875	367	54	7	10
Færdselsuheld med spiritus	2 076	1 293	744	32	7	-	-
Spiritus- og promillekørsel	9 763	7 144	2 505	95	16	2	1
Mangler ved køretøj	6 011	4 848	1 154	9	-	-	-
Færdselslov i øvrigt	70 985	60 237	10 472	231	31	5	9
Særlove i alt	18 944	12 870	5 497	462	66	25	24
Lov om euforiserende stoffer	8 163	5 993	2 043	115	7	2	3
Våbenloven	2 339	1 529	759	45	6	-	-
Skatte- og afgiftslove	280	63	122	58	21	7	9
Særlove i øvrigt	8 162	5 285	2 573	244	32	16	12

¹ Decided by a judge or by the police.

Tabel 3.27

Afgjorte forhold i 2003 fordelt efter overtrædelsens art og anmeldelsesår
 Decisions¹ in cases involving one ore offences 2003 by type of offense and the year of reporting

Overtrædelsens art 2003	Afgjorte forhold i alt	Anmeldelsesår					
		2003	2002	2001	2000	1999	før 1999
I alt	245 517	154 410	74 490	10 500	3 108	1 167	1 842
Straffelov i alt	113 070	56 976	43 212	7 753	2 479	1 023	1 627
<i>Sædelighedsforbrydelser</i>	1 836	813	727	228	30	5	33
Blodskam mv.	80	21	37	15	6	1	-
Voldtægt mv.	271	148	93	20	2	1	7
Heteroseksuel sædeligh.forbr. børn u. 12 år	140	62	56	18	2	-	2
Heteroseksuel sædeligh.forbr. i øvrigt	204	109	76	15	3	1	-
Homoseksuel sædeligh.forbr. børn u. 12 år	25	16	8	1	-	-	-
Homoseksuel sædeligh.forbr. i øvrigt	36	12	17	5	1	1	-
Blufærdighedskrænkelser ved beføling	332	165	151	7	5	1	3
Blufærdighedskrænkelser ved blotteri	171	92	59	7	1	-	12
Blufærdighedskrænkelser i øvrigt	378	144	157	68	-	-	9
Utugt mv.	199	44	73	72	10	-	-
<i>Voldsforbrydelser</i>	16 610	10 583	5 237	530	105	36	119
Vold o.l. mod offentlig myndighed mv.	2 314	1 115	1 014	131	30	8	16
Opløb/forstyrrelse af offentlig orden	37	25	12	-	-	-	-
Manddrab	46	7	30	1	-	1	7
Forsøg på manddrab	82	29	38	2	-	1	12
Vold mod privatperson begået før 1.7.1989	4	-	1	-	-	-	3
Simpel vold	8 468	6 165	2 110	118	32	8	35
Alvorligere vold	1 715	1 146	511	30	12	5	11
Særlig alvorlig vold	46	25	21	-	-	-	-
Uagtsomt manddrab/legemsbeskadigelse	23	9	14	-	-	-	-
Andre forbrydelser mod liv og lemme	329	177	125	19	4	-	4
Forbrydelse mod den personlige frihed	519	231	191	79	9	2	7
Trusler	3 027	1 654	1 170	150	18	11	24
<i>Ejendomsforbrydelser</i>	86 540	42 216	33 698	6 126	2 170	915	1 415
Dokumentfalsk	6 828	2 753	2 422	964	506	89	94
Brandstiftelse	499	211	210	36	11	4	27
Indbrud i banker, forretninger mv.	5 764	2 737	2 379	516	46	48	38
Indbrud i beboelser	4 155	1 996	1 770	317	36	9	27
Indbrud i ubeboede bebyggelser	1 772	761	856	137	7	3	8
Tyveri fra bil, båd mv.	4 036	2 058	1 572	290	84	18	14
Butikstyveri mv.	17 985	12 260	5 092	412	133	55	33
Andre tyverier	11 383	6 191	4 345	616	129	49	53
Tyveri/brugstyveri af indreg. køretøj	6 172	2 761	2 910	387	49	34	31
Tyveri/brugstyveri af knallert	1 037	483	484	51	9	7	3
Tyveri/brugstyveri af cykel	885	386	375	82	16	14	12
Tyveri/brugstyveri af andet	910	397	413	63	25	6	6
Ulovlig omgang med hittegods	915	457	388	48	16	2	4
Underslæb, bedrageri, mandatsvig	9 745	2 388	4 116	1 181	777	498	785
Afpresning og åger	317	156	117	26	16	2	-
Skyldnersvig	199	38	57	18	5	1	80
Hæleri	4 824	1 971	2 198	489	120	23	23
Røveri	2 046	1 096	771	135	15	8	21
Grov skattesvig mv.	191	3	51	22	7	5	103
Hærværk	6 428	2 919	2 970	306	152	37	44
Uagtsomt hæleri	134	67	49	8	7	1	2
Berigelsesforbrydelse og formuekrænkelser	315	127	153	22	4	2	7
<i>Andre forbrydelser</i>	8 084	3 364	3 550	869	174	67	60
Salg af narkotika mv.	1 104	497	343	171	87	3	3
Smugling mv. af narkotika	527	208	202	103	2	11	1
Uagtsomt manddrab mv. ved færdselsuheld	286	142	134	9	1	-	-
Øvrige straffelovsbestemmelser	6 167	2 517	2 871	586	84	53	56
Færdselslov i alt	103 550	80 124	21 472	1 476	335	72	71
Færdselsuheld med spiritus	2 518	1 481	960	58	13	1	5
Spiritus- og promillekørsel	11 623	7 943	3 359	249	51	8	13
Mangler ved køretøj	6 231	4 967	1 244	18	2	-	-
Færdselslov i øvrigt	83 178	65 733	15 909	1 151	269	63	53
Særlove i alt	28 897	17 310	9 806	1 271	294	72	144
Lov om euforiserende stoffer	12 985	8 158	4 175	494	95	20	43
Våbenloven	5 988	3 269	2 281	298	86	17	37
Skatte- og afgiftslove	432	82	178	105	36	11	20
Særlove i øvrigt	9 492	5 801	3 172	374	77	24	44

¹ Decided by a judge or by the police.

Personer

Personer med strafferetlige afgørelser

Opgørelsesenheden i dette afsnits tabeller er den enkelte »person«. Tabellerne opgør antallet af *forskellige personer*, der i løbet af tællingsåret har modtaget *mindst én afgørelse* indenfor straffelov, færdselslov eller andre særlove. Hvor en person har haft flere afgørelser i løbet af året, er den alvorligste udvalgt på baggrund af afgørelsens eller straffens strengthed.

Det betyder, at hver person, som i årets løb har modtaget én eller flere afgørelser *kun optræder én gang* i tabellerne. En person, der fx har modtaget afgørelser for overtrædelse af både straffelov og færdselslov medregnes kun det ene sted.

- Tabel 4.00-4.02* Tabellerne 4.00-4.02 belyser afgørelsestype og overtrædelses art for personens køn, alder og bopæl.
- Tabel 4.03-4.04C* Tabellerne 4.03-4.04C belyser overtrædelses art samt køn og alder for personer med højere straf end bøde - dvs. en eller anden form for frihedsstraf.
- Tabel 4.05* Tabel 4.05 viser personer efter antallet af strafferetlige afgørelser i løbet af tællingsåret.
- Tabel 4.06-4.11* Tabellerne 4.06-4.11 viser personer med strafferetlige afgørelser fordelt efter deres sociale baggrund i det forudgående år. Oplysningerne om familieforhold, højest fuldførte uddannelse og eventuel modtagelse af sociale ydelser er hentet fra personregistre i Danmarks Statistik, henholdsvis Befolkningsstatistikregistret, Uddannelsesklassifikationsmodulet og Registret over indkomsterstøttende ydelser.
- Tabel 4.12-4.13* Tabellerne 4.12-4.13 viser personer med strafferetlige afgørelser efter *nationalitet* og *nationale tilhørsforhold*, på baggrund af oplysninger registreret af rigspolitiet.

Tabel 4.00

Personer med afgørelser i 2003 efter overtrædelsens art og afgørelsestype
 Persons, for whom a decision¹ has been made by type of offence and type of sentence 2003

Overtrædelsens art 2003	I alt	Dom til frihedsstraf		Bøde	Tiltale- frafald	Tiltale undladt	Anden afgø- relse	Frifin- delse	
		I alt	Ubetinget						Betinget
I alt	129 617	21 258	9 384	11 874	96 355	1 086	9 102	537	1 279
Straffelov i alt	39 598	15 709	7 422	8 287	14 563	957	6 809	455	1 105
<i>Sædelighedsforbrydelser</i>	946	296	151	145	229	28	311	28	54
Blodskam mv.	41	15	10	5	-	-	24	-	2
Voldtægt mv.	147	59	56	3	-	-	78	4	6
Heteroseksuel sædeligh.forbr. børn u. 12 år ...	80	35	21	14	-	1	29	8	7
Heteroseksuel sædeligh.forbr. i øvrigt	113	47	17	30	1	14	38	1	12
Homoseksuel sædeligh.forbr. børn u. 12 år ...	12	8	5	3	-	1	3	-	-
Homoseksuel sædeligh.forbr. i øvrigt	20	12	8	4	-	-	5	2	1
Blufærdighedskrænkelse ved beføling	176	52	10	42	42	3	61	6	12
Blufærdighedskrænkelse ved blotteri	97	11	2	9	53	3	21	4	5
Blufærdighedskrænkelse i øvrigt	158	24	9	15	88	5	34	2	5
Utugt mv.	102	33	13	20	45	1	18	1	4
<i>Voldsforbrydelse</i>	9 053	5 611	2 962	2 649	556	326	1 855	239	466
Vold o.l. mod offentlig myndighed mv.	1 132	693	385	308	187	46	79	83	44
Opløb/forstyrrelse af offentlig orden	25	1	1	-	8	-	16	-	-
Manddrab	36	25	25	-	-	-	6	5	-
Forsøg på manddrab	38	11	11	-	-	-	20	7	-
Vold mod privatperson før 1.7.1989	1	1	1	-	-	-	-	-	-
Simpel vold	5 486	3 406	1 503	1 903	215	246	1 242	76	301
Alvorligere vold	1 132	835	639	196	3	16	167	44	67
Særlig alvorlig vold	31	22	22	-	-	-	6	-	3
Uagtsomt manddrab/legemsbeskadigelse	14	3	1	2	8	-	3	-	-
Andre forbrydelser mod liv og legeme	137	95	61	34	6	2	29	1	4
Forbrydelse mod den personlige frihed	107	72	45	27	2	1	24	1	7
Trusler	914	447	268	179	127	15	263	22	40
<i>Ejendomsforbrydelser</i>	26 531	8 412	3 472	4 940	12 840	550	4 055	166	508
Dokumentfalsk	1 166	699	205	494	183	28	221	5	30
Brandstiftelse	225	100	59	41	9	18	49	41	8
Indbrud i banker, forretninger mv.	1 285	970	405	565	44	75	176	5	15
Indbrud i beboelser	703	530	294	236	16	38	105	4	10
Indbrud i ubeboede bebyggelser	276	182	54	128	18	23	48	-	5
Tyveri fra bil, båd mv.	501	242	90	152	146	21	81	3	8
Butikstyveri mv.	9 174	556	319	237	7 922	59	558	30	49
Andre tyverier	3 382	1 179	385	794	1 275	96	735	10	87
Tyveri/brugstyveri af indreg. køretøj	1 376	895	476	419	156	36	266	2	21
Tyveri/brugstyveri af knallert	390	44	7	37	285	6	48	1	6
Tyveri/brugstyveri af cykel	316	17	8	9	261	3	32	1	2
Tyveri/brugstyveri af andet	277	39	13	26	167	5	62	1	3
Ulovlig omgang med hittegods	344	79	35	44	227	4	24	1	9
Underslæb, bedrageri, mandatsvig	2 168	1 146	175	971	295	37	573	6	111
Afpresning og åger	74	51	40	11	2	-	16	1	4
Skyldnersvig	80	35	2	33	6	1	31	-	7
Hæleri	1 401	615	204	411	456	30	257	3	40
Roveri	922	739	622	117	3	5	134	26	15
Grov skattesvig mv.	52	26	16	10	-	-	25	-	1
Hærværk	2 164	239	55	184	1 189	62	579	23	72
Uagtsomt hæleri	76	7	3	4	56	-	9	1	3
Berigelsesforbrydelse og formuekrænkelse	179	22	5	17	124	3	26	2	2
<i>Andre forbrydelser</i>	3 068	1 390	837	553	938	53	588	22	77
Salg af narkotika mv.	433	359	296	63	-	2	67	2	3
Smugling mv. af narkotika	173	154	133	21	-	-	14	-	5
Uagtsomt manddrab mv. ved færdselsuheld ...	197	52	44	8	115	6	15	-	9
Øvrige straffelovsbestemmelser	2 265	825	364	461	823	45	492	20	60
Færdselslov i alt	77 312	4 192	1 223	2 969	72 687	33	244	18	138
Færdselsuheld med spiritus	1 812	647	124	523	1 109	4	37	2	13
Spiritus- og promillekørsel	8 674	2 641	633	2 008	5 903	7	101	2	20
Mangler ved køretøj	4 845	-	-	-	4 830	-	13	1	1
Færdselslov i øvrigt	61 981	904	466	438	60 845	22	93	13	104
Særlove i alt	12 707	1 357	739	618	9 105	96	2 049	64	36
Lov om euforiserende stoffer	5 392	960	501	459	2 681	77	1 645	14	15
Våbenloven	1 669	113	62	51	1 387	9	136	10	14
Skatte- og afgiftslove	262	113	35	78	138	-	10	-	1
Særlove i øvrigt	5 384	171	141	30	4 899	10	258	40	6

¹ Decided by a judge or the police.

Tabel 4.01

Personer med afgørelser efter overtrædelsens art, køn og bopælskommune 2003

Persons, for whom a decision¹ has been made, by type of offence, sex and municipality of residence 2003

Overtrædelsens art 2003	I alt	Køn		Bopælskommune					
		Mænd	Kvinder	Uoplyst	København og Frederiksberg kommuner	Hovedstadsområdet i øvrigt	Odense, Esbjerg, Randers, Aalborg, Århus kom.	Kommuner med by over 10 000 indbygg.	Øvrige kommuner
I alt	129 617	108 733	20 884	4 414	15 663	11 686	17 596	37 858	42 400
Straffelov i alt	39 598	31 882	7 716	2 136	5 983	3 661	6 632	11 538	9 648
<i>Sædelighedsforbrydelser</i>	946	933	13	35	97	69	154	281	310
Blodskam mv.	41	39	2	-	1	3	7	12	18
Voldtægt mv.	147	146	1	15	19	16	22	41	34
Heteroseksuel sædeligh.forbr. børn u. 12 år	80	78	2	-	6	3	13	22	36
Heteroseksuel sædeligh.forbr. i øvrigt	113	111	2	3	8	6	15	37	44
Homoseksuel sædeligh.forbr. børn u. 12 år	12	12	-	-	1	-	5	1	5
Homoseksuel sædeligh.forbr. i øvrigt	20	20	-	1	2	1	2	5	9
Blufærdighedskrænkelser ved befoing	176	175	1	6	19	10	32	52	57
Blufærdighedskrænkelser ved blotteri	97	97	-	1	11	7	17	35	26
Blufærdighedskrænkelser i øvrigt	158	157	1	5	16	14	28	43	52
Utugt mv.	102	98	4	4	14	9	13	33	29
<i>Voldsforbrydelser</i>	9 053	8 217	836	185	1 166	742	1 548	2 832	2 580
Vold o.l. mod offentlig myndighed mv.	1 132	1 000	132	46	223	104	180	324	255
Opløb/forstyrrelse af offentlig orden	25	17	8	5	12	2	-	5	1
Manddrab	36	31	5	-	4	4	7	13	8
Forsøg på manddrab	38	33	5	-	8	3	5	11	11
Vold mod privatperson før 1.7.1989	1	1	-	-	-	-	-	1	-
Simpel vold	5 486	5 020	466	72	599	445	936	1 757	1 677
Alvorligere vold	1 132	1 001	131	27	163	88	201	352	301
Særlig alvorlig vold	31	28	3	-	2	1	4	12	12
Uagtsomt manddrab/legemsbeskadigelse	14	13	1	2	1	-	3	5	3
Andre forbrydelser mod liv og legeme	137	127	10	5	19	10	19	40	44
Forbrydelse mod den personlige frihed	107	100	7	11	8	7	19	32	30
Trusler	914	846	68	17	127	78	174	280	238
<i>Ejendomsforbrydelser</i>	26 531	20 141	6 390	1 686	4 157	2 589	4 467	7 673	5 959
Dokumentfalsk	1 166	882	284	198	168	124	151	296	229
Brandstiftelse	225	185	40	12	26	11	40	66	70
Indbrud i banker, forretninger mv.	1 285	1 252	33	23	173	121	247	418	303
Indbrud i beboelser	703	669	34	14	88	66	140	238	157
Indbrud i ubeboede bebyggelser	276	263	13	6	18	9	52	98	93
Tyveri fra bil, båd mv.	501	486	15	53	61	29	94	130	134
Butikstyveri mv.	9 174	5 185	3 989	813	1 796	984	1 593	2 473	1 515
Andre tyverier	3 382	2 721	661	254	442	335	485	1 024	842
Tyveri/brugstyveri af indreg. køretøj	1 376	1 245	131	30	146	111	221	443	425
Tyveri/brugstyveri af knallert	390	376	14	2	34	29	68	111	146
Tyveri/brugstyveri af cykel	316	295	21	17	78	35	67	81	38
Tyveri/brugstyveri af andet	277	267	10	8	37	18	54	83	77
Ulovlig omgang med hittegods	344	302	42	12	53	39	49	95	96
Underslæb, bedrageri, mandatsvig	2 168	1 527	641	81	276	205	423	604	579
Afpresning og åger	74	70	4	2	10	9	13	26	14
Skyldnersvig	80	76	4	-	7	4	10	35	24
Hæleri	1 401	1 232	169	51	200	125	239	426	360
Røveri	922	867	55	24	178	109	165	276	170
Grov skattesvig mv.	52	45	7	7	3	11	7	10	14
Hærværk	2 164	1 992	172	67	302	184	311	677	623
Uagtsomt hæleri	76	67	9	2	13	10	3	27	21
Berigelsesforbrydelse og formuekrænkelser	179	137	42	10	48	21	35	36	29
<i>Andre forbrydelser</i>	3 068	2 591	477	230	563	261	463	752	799
Salg af narkotika mv.	433	381	52	12	71	30	81	114	125
Smugling mv. af narkotika	173	160	13	42	30	11	21	35	34
Uagtsomt manddrab mv. ved færdselsuheld	197	164	33	2	4	13	23	59	96
Øvrige straffelovsbestemmelser	2 265	1 886	379	174	458	207	338	544	544
Færdselslov i alt	77 312	65 336	11 976	1 524	7 274	6 708	9 263	23 334	29 209
Færdselsuheld med spiritus	1 812	1 588	224	24	133	121	233	514	787
Spiritus- og promillekørsel	8 674	7 950	724	148	590	590	1 153	2 519	3 674
Mangler ved køretøj	4 845	4 656	189	13	243	454	777	1 375	1 983
Færdselslov i øvrigt	61 981	51 142	10 839	1 339	6 308	5 543	7 100	18 926	22 765
Særlove i alt	12 707	11 515	1 192	754	2 406	1 317	1 701	2 986	3 543
Lov om euforiserende stoffer	5 392	4 878	514	167	1 447	734	883	1 239	922
Våbenloven	1 669	1 557	112	94	318	167	236	466	388
Skatte- og afgiftslove	262	234	28	20	19	20	39	71	93
Særlove i øvrigt	5 384	4 846	538	473	622	396	543	1 210	2 140

¹ Decided by a judge or the police.

Tabel 4.02A

Personer med afgørelser efter overtrædelsens art og alder 1. juli 2003, i alt
 Persons, for whom a decision¹ has been made, by type of offence, and age 1 July 2003, total

Overtrædelsens art 2003	I alt	Alder på afgørelses tidspunktet														
		15 år	16 år	17 år	18 år	19 år	20 år	21 år	22 år	23 år	24 år	25-29 år	30-39 år	40-49 år	50- år	
I alt	129 617	1 530	3 125	3 534	3 799	3 977	3 917	3 639	3 703	3 595	3 485	16 992	34 077	23 347	20 896	
Straffelov i alt	39 598	1 077	1 645	1 818	1 846	1 768	1 649	1 458	1 387	1 344	1 259	5 445	8 970	5 347	4 585	
<i>Sædelighedsforbrydelser</i>	946	12	27	16	20	13	17	19	21	17	22	122	255	184	201	
Blodskam mv.	41	-	-	-	-	-	-	-	1	-	-	5	17	12	6	
Voldtægt mv.	147	3	4	1	3	3	4	9	7	6	5	29	43	21	9	
Heteroseksuel sædeligh.forbr. børn u. 12 år	80	1	2	-	2	-	1	1	1	-	2	10	21	20	19	
Heteroseksuel sædeligh.forbr. i øvrigt	113	4	9	6	4	2	6	2	3	3	4	17	21	16	16	
Homoseksuel sædeligh.forbr. børn u. 12 år	12	-	-	-	1	1	-	-	-	-	1	-	6	2	1	
Homoseksuel sædeligh.forbr. i øvrigt	20	1	1	-	-	-	-	-	1	-	2	3	3	3	9	
Blufærdighedskrænkelser ved befølg.	176	1	8	3	3	3	2	2	2	1	1	13	45	39	52	
Blufærdighedskrænkelser ved blotteri	97	1	1	2	3	2	1	1	1	4	-	7	25	21	28	
Blufærdighedskrænkelser i øvrigt	158	1	2	2	3	2	2	4	1	1	6	20	41	29	44	
Utugt mv.	102	-	-	2	1	-	-	-	5	1	3	19	33	21	17	
<i>Voldsforbrydelser</i>	9 053	222	368	431	458	408	402	357	322	322	300	1 364	2 177	1 291	631	
Vold o.l. mod offentlig myndighed mv.	1 132	24	21	40	41	46	29	38	48	39	42	220	289	184	71	
Opløb/forstyrrelse af offentlig orden	25	-	-	3	4	3	3	1	-	-	3	5	2	1	-	
Manddrab	36	-	1	-	-	1	1	-	-	-	-	4	16	6	7	
Forsøg på manddrab	38	-	-	2	-	1	1	3	2	-	1	5	10	10	3	
Vold mod privatperson før 1.7.1989	1	-	-	-	-	-	-	-	-	-	-	-	-	1	-	
Simpel vold	5 486	162	276	317	319	230	256	234	188	182	179	747	1 267	747	382	
Alvorligere vold	1 132	28	34	37	49	78	59	56	41	56	42	207	258	133	54	
Særlig alvorlig vold	31	-	1	-	1	3	2	-	1	2	1	2	8	5	5	
Uagtsomt manddrab/legemsbeskadigelse	14	-	-	-	-	-	-	1	-	2	1	5	3	2	2	
Andre forbrydelser mod liv og legeme	137	-	3	6	3	10	11	5	7	9	4	32	24	12	11	
Forbrydelse mod den personlige frihed	107	-	3	2	6	5	5	2	6	4	4	17	33	11	9	
Trusler	914	8	29	24	35	31	35	18	28	30	22	124	265	178	87	
<i>Ejendomsforbrydelser</i>	26 531	828	1 210	1 294	1 253	1 208	1 087	950	899	871	823	3 442	5 747	3 479	3 440	
Dokumentfalsk	1 166	6	16	22	35	45	47	44	37	33	46	211	354	190	80	
Brandstiftelse	225	8	11	8	12	13	7	5	6	10	8	23	54	36	24	
Indbrud i banker, forretninger mv.	1 285	30	79	68	92	104	89	68	75	76	64	224	238	63	15	
Indbrud i beboelser	703	7	30	52	45	37	41	33	38	38	39	116	161	54	12	
Indbrud i ubeboede bebyggelser	276	5	20	22	34	26	20	14	18	10	9	40	33	23	2	
Tyveri fra bil, båd mv.	501	7	30	42	52	44	41	34	22	28	18	79	76	23	5	
Butikstyveri mv.	9 174	358	316	260	241	216	215	218	183	191	178	915	1 952	1 555	2 376	
Andre tyverier	3 382	91	157	199	186	201	183	146	146	143	109	489	731	381	220	
Tyveri/brugstyveri af indreg. køretøj	1 376	44	85	128	140	99	88	77	80	56	58	194	234	72	21	
Tyveri/brugstyveri af knallert	390	44	78	74	47	37	12	13	10	6	10	23	20	11	5	
Tyveri/brugstyveri af cykel	316	15	27	29	15	17	19	8	10	8	9	39	64	38	18	
Tyveri/brugstyveri af andet	277	21	32	32	24	14	16	10	13	7	10	30	42	17	9	
Ulovlig omgang med hittegods	344	12	24	15	11	19	18	10	8	14	10	42	75	58	28	
Underslæb, bedrageri, mandatsvig	2 168	3	15	26	37	62	53	68	53	62	66	298	677	438	310	
Afpresning og åger	74	2	4	2	1	6	4	3	4	3	4	13	20	5	3	
Skyldnersvig	80	-	-	-	-	-	-	1	-	2	-	8	28	17	24	
Hæleri	1 401	21	40	58	54	62	68	56	64	73	71	279	341	141	73	
Røveri	922	47	76	80	89	66	51	44	45	36	30	123	164	65	6	
Grov skattesvig mv.	52	-	-	-	-	-	-	-	-	-	2	-	11	20	19	
Hærværk	2 164	100	162	174	125	126	103	92	80	70	70	249	411	244	158	
Uagtsomt hæleri	76	1	4	1	4	1	2	2	1	3	5	14	22	7	9	
Berigelsesforbrydelse og formuekrænkelser	179	6	4	2	9	13	10	4	6	2	7	33	39	21	23	
<i>Andre forbrydelser</i>	3 068	15	40	77	115	139	143	132	145	134	114	517	791	393	313	
Salg af narkotika mv.	433	-	-	4	13	21	26	24	32	23	21	102	117	33	17	
Smugling mv. af narkotika	173	-	-	1	4	5	5	7	6	8	25	72	22	13	13	
Uagtsomt manddrab mv. ved færdselsuheld	197	-	2	2	5	12	5	8	11	10	9	22	37	34	40	
Øvrige straffelovsbestemmelser	2 265	15	38	70	93	101	107	95	95	95	76	368	565	304	243	
Færdselslov i alt	77 312	366	1 353	1 504	1 646	1 746	1 818	1 726	1 845	1 812	1 786	9 760	21 959	15 683	14 307	
Færdselsuheld med spiritus	1 812	1	8	23	60	58	58	43	60	41	40	196	443	369	412	
Spiritus- og promillekørsel	8 674	4	27	39	157	173	201	200	188	198	173	803	2 057	2 289	2 165	
Mangler ved køretøj	4 845	189	1 082	1 133	475	262	174	132	125	87	74	276	361	291	184	
Færdselslov i øvrigt	61 981	172	236	309	954	1 253	1 385	1 351	1 472	1 486	1 499	8 485	19 098	12 734	11 546	
Særlove i alt	12 707	87	127	212	307	463	450	455	471	439	440	1 787	3 148	2 317	2 004	
Lov om euforiserende stoffer	5 392	31	55	121	204	257	249	278	293	254	263	1 009	1 366	760	252	
Våbenloven	1 669	48	49	63	48	60	70	59	60	72	58	223	375	268	216	
Skatte- og afgiftslove	262	-	-	-	1	-	1	-	1	-	1	15	63	78	101	
Særlove i øvrigt	5 384	8	23	28	54	146	130	117	118	112	118	540	1 344	1 211	1 435	

Anm. Inklusiv 1 person med uoplyst alder.

¹ Decided by a judge or the police.

Tabel 4.02B

Personer med afgørelser fordelt efter overtrædelsens art og alder 1. juli 2003, mænd
 Persons, for whom a decision¹ has been made, by type of offence, and age 1 July 2003, males

Overtrædelsens art 2003	I alt	Alder på afgørelsestidspunktet													
		15 år	16 år	17 år	18 år	19 år	20 år	21 år	22 år	23 år	24 år	25-29 år	30-39 år	40-49 år	50-år
I alt	108 733	1 197	2 731	3 139	3 341	3 477	3 442	3 159	3 260	3 170	3 047	14 599	28 187	19 147	16 836
Straffelov i alt	31 882	765	1 304	1 504	1 557	1 500	1 423	1 240	1 180	1 174	1 063	4 591	7 299	4 171	3 111
<i>Sædelighedsforbrydelser</i>	933	12	27	15	20	13	17	19	21	17	22	119	248	183	200
Blodskam mv.	39	-	-	-	-	-	-	-	1	-	-	5	15	12	6
Voldtægt mv.	146	3	4	1	3	3	4	9	7	6	5	29	42	21	9
Heteroseksuel sædeligh.forbr. børn u. 12 år	78	1	2	-	2	-	1	1	1	-	2	10	19	20	19
Heteroseksuel sædeligh.forbr. i øvrigt	111	4	9	6	4	2	6	2	3	3	4	16	20	16	16
Homoseksuel sædeligh.forbr. børn u. 12 år	12	-	-	-	1	1	-	-	-	-	1	-	6	2	1
Homoseksuel sædeligh.forbr. i øvrigt	20	1	1	-	-	-	-	-	-	1	-	2	3	3	9
Blufærdighedskrænkelser ved beføling	175	1	8	3	3	3	3	2	2	1	1	12	45	39	52
Blufærdighedskrænkelser ved blotteri	97	1	1	2	3	2	1	1	1	4	-	7	25	21	28
Blufærdighedskrænkelser i øvrigt	157	1	2	1	3	2	2	4	1	1	6	20	41	29	44
Utugt mv.	98	-	-	2	1	-	-	-	5	1	3	18	32	20	16
<i>Voldsforbrydelser</i>	8 217	179	317	376	418	374	385	329	296	298	283	1 268	1 970	1 152	572
Vold o.l. mod offentlig myndighed mv.	1 000	20	20	34	34	45	26	34	42	36	42	200	251	155	61
Opløb/forstyrrelse af offentlig orden	17	-	-	3	2	2	2	-	-	-	1	4	2	1	-
Manddrab	31	-	1	-	-	1	1	-	-	-	-	4	13	4	7
Forsøg på manddrab	33	-	-	2	-	1	-	3	2	-	1	5	8	9	2
Vold mod privatperson før 1.7.1989	1	-	-	-	-	-	-	-	-	-	-	-	-	1	-
Simpel vold	5 020	132	236	277	295	208	247	217	177	171	167	700	1 163	678	352
Alvorligere vold	1 001	20	29	33	45	71	57	52	35	50	41	189	223	108	48
Særlig alvorlig vold	28	-	1	-	1	3	2	-	1	2	1	1	7	5	4
Uagtsomt manddrab/legemsbeskadigelse	13	-	-	-	-	-	-	1	-	2	1	5	2	2	2
Andre forbrydelser mod liv og legeme	127	-	3	6	3	10	11	5	6	7	4	30	22	11	9
Forbrydelse mod den personlige frihed	100	-	3	2	6	5	5	2	5	3	4	16	30	11	8
Trusler	846	7	24	19	32	28	34	16	27	29	20	118	246	167	79
<i>Ejendomsforbrydelser</i>	20 141	562	930	1 059	1 022	993	901	779	735	746	662	2 762	4 400	2 512	2 078
Dokumentfalsk	882	5	11	15	28	31	35	31	25	28	32	169	263	145	64
Brandstiftelse	185	7	10	8	11	12	7	5	5	9	8	21	41	23	18
Indbrud i banker, forretninger mv.	1 252	26	76	68	90	102	87	66	73	73	64	218	232	62	15
Indbrud i beboelser	669	7	28	51	42	34	41	32	35	37	37	112	154	49	10
Indbrud i ubeboede bebyggelser	263	5	18	20	32	26	20	13	17	10	7	38	33	22	2
Tyveri fra bil, båd mv.	486	7	28	41	50	44	40	34	21	27	18	78	70	23	5
Butikstyveri mv.	5 185	136	131	114	118	116	130	135	107	129	106	544	1 202	973	1 244
Andre tyverier	2 721	77	131	154	148	156	146	120	119	123	87	410	611	288	151
Tyveri/brugstyveri af indreg. køretøj	1 245	37	72	118	129	90	80	73	76	53	51	171	210	66	19
Tyveri/brugstyveri af knallert	376	41	76	74	44	36	12	13	9	6	9	22	19	10	5
Tyveri/brugstyveri af cykel	295	14	26	29	15	16	18	7	9	6	9	37	58	34	17
Tyveri/brugstyveri af andet	267	21	30	31	23	14	16	9	13	7	10	30	41	14	8
Ulovlig omgang med hittegods	302	11	23	14	10	19	17	8	7	13	9	35	64	48	24
Underslæb, bedrageri, mandatsvig	1 527	3	5	20	25	45	37	44	40	44	43	218	471	308	224
Afpresning og åger	70	2	4	2	1	6	3	3	4	3	4	12	20	4	2
Skyldnersvig	76	-	-	-	-	-	-	1	-	2	-	7	26	17	23
Hæleri	1 232	17	33	51	44	51	60	50	57	68	64	251	304	119	63
Røveri	867	42	72	77	87	63	49	43	39	36	27	111	152	63	6
Grov skattesvig mv.	45	-	-	-	-	-	-	-	-	-	1	-	11	16	17
Hærværk	1 992	98	149	169	116	121	96	89	74	68	66	239	368	205	134
Uagtsomt hæleri	67	1	4	1	3	1	1	2	-	3	3	12	20	7	9
Berigelsesforbrydelse og formuekrænkelser	137	5	3	2	6	10	6	1	5	1	7	27	30	16	18
<i>Andre forbrydelser</i>	2 591	12	30	54	97	120	120	113	128	113	96	442	681	324	261
Salg af narkotika mv.	381	-	-	4	10	19	22	23	31	20	19	88	103	29	13
Smugling mv. af narkotika	160	-	-	-	4	4	4	5	6	4	6	23	70	21	13
Uagtsomt manddrab mv. ved færdselsuheld	164	-	2	1	5	11	5	7	8	6	7	20	33	28	31
Øvrige straffelovsbestemmelser	1 886	12	28	49	78	86	89	78	83	83	64	311	475	246	204
Færdselslov i alt	65 336	354	1 315	1 448	1 500	1 547	1 600	1 506	1 639	1 592	1 573	8 356	18 055	12 929	11 921
Færdselsuheld med spiritus	1 588	1	7	23	57	51	53	39	57	37	39	178	396	319	331
Spiritus- og promillekørsel	7 950	3	26	38	153	161	193	187	181	188	168	753	1 901	2 027	1 971
Mangler ved køretøj	4 656	186	1 063	1 107	458	255	171	125	114	81	72	258	334	261	171
Færdselslov i øvrigt	51 142	164	219	280	832	1 080	1 183	1 155	1 287	1 286	1 294	7 167	15 424	10 322	9 448
Særlove i alt	11 515	78	112	187	284	430	419	413	441	404	411	1 652	2 833	2 047	1 804
Lov om euforiserende stoffer	4 878	23	47	106	187	233	231	256	275	229	247	931	1 236	661	216
Våbenloven	1 557	47	45	56	46	57	64	55	56	69	52	209	348	250	203
Skatte- og afgiftslove	234	-	-	-	1	-	1	1	-	-	1	13	57	70	90
Særlove i øvrigt	4 846	8	20	25	50	140	123	101	110	106	111	499	1 192	1 066	1 295

Anm. Inklusiv 1 person med uoplyst alder.

¹ Decided by a judge or the police.

Tabel 4.02C

Personer med afgørelser efter overtrædelsens art og alder 1. juli 2003, kvinder
 Persons, for whom a decision¹ has been made, by type of offence, and age 1 July 2003, females

Overtrædelsens art 2003	I alt	Alder på afgørelsestidspunktet													
		15 år	16 år	17 år	18 år	19 år	20 år	21 år	22 år	23 år	24 år	25-29 år	30-39 år	40-49 år	50-år
I alt	20 884	333	394	395	458	500	475	480	443	425	438	2 393	5 890	4 200	4 060
Straffelov i alt	7 716	312	341	314	289	268	226	218	207	170	196	854	1 671	1 176	1 474
<i>Sædelighedsforbrydelser</i>	13	-	-	1	-	-	-	-	-	-	-	3	7	1	1
Blodskam mv.	2	-	-	-	-	-	-	-	-	-	-	-	2	-	-
Voldtægt mv.	1	-	-	-	-	-	-	-	-	-	-	-	1	-	-
Heteroseksuel sædeligh.forbr. børn u. 12 år	2	-	-	-	-	-	-	-	-	-	-	-	2	-	-
Heteroseksuel sædeligh.forbr. i øvrigt	2	-	-	-	-	-	-	-	-	-	-	1	1	-	-
Homoseksuel sædeligh.forbr. børn u. 12 år	-	-	-	-	-	-	-	-	-	-	-	-	-	-	-
Homoseksuel sædeligh.forbr. i øvrigt	-	-	-	-	-	-	-	-	-	-	-	-	-	-	-
Blufærdighedskrænkelser ved beføling	1	-	-	-	-	-	-	-	-	-	-	1	-	-	-
Blufærdighedskrænkelser ved blotteri	-	-	-	-	-	-	-	-	-	-	-	-	-	-	-
Blufærdighedskrænkelser i øvrigt	1	-	-	1	-	-	-	-	-	-	-	-	-	-	-
Utugt mv.	4	-	-	-	-	-	-	-	-	-	-	1	1	1	1
<i>Voldsforbrydelser</i>	836	43	51	55	40	34	17	28	26	24	17	96	207	139	59
Vold o.l. mod offentlig myndighed mv.	132	4	1	6	7	1	3	4	6	3	-	20	38	29	10
Opløb/forstyrrelse af offentlig orden	8	-	-	-	2	1	1	1	-	-	2	1	-	-	-
Manddrab	5	-	-	-	-	-	-	-	-	-	-	-	-	-	-
Forsøg på manddrab	5	-	-	-	-	-	1	-	-	-	-	-	2	1	1
Simpel vold	466	30	40	40	24	22	9	17	11	11	12	47	104	69	30
Alvorligere vold	131	8	5	4	4	7	2	4	6	6	1	18	35	25	6
Særlig alvorlig vold	3	-	-	-	-	-	-	-	-	-	-	1	1	-	1
Uagtsomt manddrab/legemsbeskadigelse	1	-	-	-	-	-	-	-	-	-	-	-	-	1	-
Andre forbrydelser mod liv og lemmer	10	-	-	-	-	-	-	-	1	2	-	2	2	1	2
Forbrydelse mod den personlige frihed	7	-	-	-	-	-	-	-	1	1	-	1	3	-	1
Trusler	68	1	5	5	3	3	1	2	1	1	2	6	19	11	8
<i>Ejendomsforbrydelser</i>	6 390	266	280	235	231	215	186	171	164	125	161	680	1 347	967	1 362
Dokumentfalsk	284	1	5	7	7	14	12	13	12	5	14	42	91	45	16
Brandstiftelse	40	1	1	-	1	1	-	-	1	1	-	2	13	13	6
Indbrud i banker, forretninger mv.	33	4	3	-	2	2	2	2	2	3	-	6	6	1	-
Indbrud i beboelser	34	-	2	1	3	3	-	1	3	1	2	4	7	5	2
Indbrud i ubeboede bebyggelser	13	-	2	2	2	-	-	1	1	-	2	2	-	1	-
Tyveri fra bil, båd mv.	15	-	2	1	2	-	1	-	1	1	-	1	6	-	-
Butikstyveri mv.	3 989	222	185	146	123	100	85	83	76	62	72	371	750	582	1 132
Andre tyverier	661	14	26	45	38	45	37	26	27	20	22	79	120	93	69
Tyveri/brugstyveri af indreg. køretøj	131	7	13	10	11	9	8	4	4	3	7	23	24	6	2
Tyveri/brugstyveri af knallert	14	3	2	-	3	1	-	-	1	-	1	1	1	1	-
Tyveri/brugstyveri af cykel	21	1	1	-	-	1	1	1	1	2	-	2	6	4	1
Tyveri/brugstyveri af andet	10	-	2	1	1	-	-	1	-	-	-	-	1	3	1
Ulovlig omgang med hittegods	42	1	1	1	1	-	1	2	1	1	1	7	11	10	4
Underslæb, bedrageri, mandatsvig	641	-	10	6	12	17	16	24	13	18	23	80	206	130	86
Afpresning og åger	4	-	-	-	-	-	1	-	-	-	-	1	-	1	1
Skyldnersvig	4	-	-	-	-	-	-	-	-	-	-	1	2	-	1
Hæleri	169	4	7	7	10	11	8	6	7	5	7	28	37	22	10
Røveri	55	5	4	3	2	3	2	1	6	-	3	12	12	2	-
Grov skattesvig mv.	7	-	-	-	-	-	-	-	-	-	1	-	-	4	2
Hærværk	172	2	13	5	9	5	7	3	6	2	4	10	43	39	24
Uagtsomt hæleri	9	-	-	-	1	-	1	-	1	-	2	2	2	-	-
Berigelsesforbrydelse og formuekrænkelser	42	1	1	-	3	3	4	3	1	1	-	6	9	5	5
<i>Andre forbrydelser</i>	477	3	10	23	18	19	23	19	17	21	18	75	110	69	52
Salg af narkotika mv.	52	-	-	-	3	2	4	1	1	3	2	14	14	4	4
Smugling mv. af narkotika	13	-	-	1	-	1	1	-	1	2	2	2	2	1	-
Uagtsomt manddrab mv. ved færdselsuheld	33	-	-	1	-	1	-	1	3	4	2	2	4	6	9
Øvrige straffelovsbestemmelser	379	3	10	21	15	15	18	17	12	12	12	57	90	58	39
Færdselslov i alt	11 976	12	38	56	146	199	218	220	206	220	213	1 404	3 904	2 754	2 386
Færdselsuheld med spiritus	224	-	1	-	3	7	5	4	3	4	1	18	47	50	81
Spiritus- og promillekørsel	724	1	1	1	4	12	8	13	7	10	5	50	156	262	194
Mangler ved køretøj	189	3	19	26	17	7	3	7	11	6	2	18	27	30	13
Færdselslov i øvrigt	10 839	8	17	29	122	173	202	196	185	200	205	1 318	3 674	2 412	2 098
Særlove i alt	1 192	9	15	25	23	33	31	42	30	35	29	135	315	270	200
Lov om euforiserende stoffer	514	8	8	15	17	24	18	22	18	25	16	78	130	99	36
Våbenloven	112	1	4	7	2	3	6	4	4	3	6	14	27	18	13
Skatte- og afgiftslove	28	-	-	-	-	-	-	-	-	1	-	2	6	8	11
Særlove i øvrigt	538	-	3	3	4	6	7	16	8	6	7	41	152	145	140

¹ Decided by a judge or the police.

Tabel 4.03

Personer idømt højere straf end bøde efter overtrædelsens art, køn og bopælskommune 2003

Persons, with convictions involving greater sentence than a fine by type of offence, sex and municipality of residence 2003

Overtrædelsens art 2003	I alt	Køn		Bopælskommune					
		Mænd	Kvinder	Uoplyst	København og Frederiksberg kommuner	Hovedstadsområdet i øvrigt	Odense, Esbjerg, Randers, Aalborg, Århus komm.	Kommuner med by over 10 000 indbygg.	Øvrige kommuner
I alt	21 258	19 182	2 076	724	2 521	1 682	3 617	6 364	6 350
Straffelov i alt	15 709	14 101	1 608	521	2 071	1 351	2 813	4 833	4 120
<i>Sædelighedsforbrydelser</i>	296	293	3	10	32	20	49	86	99
Blodskam mv.	15	15	-	-	1	1	2	5	6
Voldtægt mv.	59	58	1	4	8	7	9	16	15
Heteroseksuel sædeligh.forbr. børn u. 12 år	35	35	-	-	5	1	4	9	16
Heteroseksuel sædeligh.forbr. i øvrigt	47	46	1	2	4	3	7	14	17
Homoseksuel sædeligh.forbr. børn u. 12 år	8	8	-	-	-	-	4	1	3
Homoseksuel sædeligh.forbr. i øvrigt	12	12	-	1	-	1	1	3	6
Blufærdighedskrænkelse ved beføling	52	52	-	-	6	2	11	16	17
Blufærdighedskrænkelse ved blotteri	11	11	-	-	-	1	-	6	4
Blufærdighedskrænkelse i øvrigt	24	24	-	1	1	2	6	6	8
Utugt mv.	33	32	1	2	7	2	5	10	7
<i>Voldsforbrydelser</i>	5 611	5 202	409	81	691	440	961	1 806	1 632
Vold o.l. mod offentlig myndighed mv.	693	615	78	29	140	63	118	187	156
Opløb/forstyrrelse af offentlig orden	1	1	-	1	-	-	-	-	-
Manddrab	25	23	2	-	2	4	2	11	6
Forsøg på manddrab	11	11	-	-	1	-	2	6	2
Vold mod privatperson før 1.7.1989	1	1	-	-	-	-	-	1	-
Simpel vold	3 406	3 193	213	24	370	265	561	1 135	1 051
Alvorligere vold	835	755	80	13	105	62	149	270	236
Særlig alvorlig vold	22	21	1	-	2	1	3	8	8
Uagtsomt manddrab/legemsbeskadigelse	3	3	-	-	-	-	-	2	1
Andre forbrydelser mod liv og legeme	95	91	4	3	12	6	13	27	34
Forbrydelse mod den personlige frihed	72	69	3	8	6	1	14	23	20
Trusler	447	419	28	3	53	38	99	136	118
<i>Ejendomsforbrydelser</i>	8 412	7 380	1 032	348	1 124	787	1 572	2 576	2 005
Dokumentfalsk	699	516	183	73	87	77	104	203	155
Brandstiftelse	100	95	5	5	12	5	18	26	34
Indbrud i banker, forretninger mv.	970	952	18	19	120	85	193	321	232
Indbrud i beboelser	530	511	19	10	61	48	108	185	118
Indbrud i ubeboede bebyggelser	182	178	4	4	8	4	42	61	63
Tyveri fra bil, båd mv.	242	238	4	20	29	16	55	69	53
Butikstyveri mv.	556	419	137	46	156	53	102	151	48
Andre tyverier	1 179	976	203	74	154	134	195	352	270
Tyveri/brugstyveri af indreg. køretøj	895	847	48	10	87	73	152	301	272
Tyveri/brugstyveri af knallert	44	44	-	-	2	5	-	10	27
Tyveri/brugstyveri af cykel	17	17	-	-	2	1	6	3	5
Tyveri/brugstyveri af andet	39	38	1	1	2	2	10	13	11
Ulovlig omgang med hittegods	79	70	9	4	17	7	10	15	26
Underslæb, bedrageri, mandatsvig	1 146	840	306	27	131	100	261	325	302
Afpresning og åger	51	48	3	-	4	6	10	21	10
Skyldnersvig	35	34	1	-	3	2	6	13	11
Hæleri	615	574	41	22	86	59	118	181	149
Roveri	739	706	33	15	132	84	134	236	138
Grov skattesvig mv.	26	26	-	3	2	2	4	5	10
Hærværk	239	226	3	13	26	22	38	78	62
Uagtsomt hæleri	7	6	1	1	-	1	1	1	3
Berigelsesforbrydelse og formuekrænkelse	22	19	3	1	3	1	5	6	6
<i>Andre forbrydelser</i>	1 390	1 226	164	82	224	104	231	365	384
Salg af narkotika mv.	359	330	29	10	51	18	70	101	109
Smugling mv. af narkotika	154	146	8	37	30	7	19	30	31
Uagtsomt manddrab mv. ved færdselsuheld	52	49	3	-	1	7	5	14	25
Øvrige straffelovsbestemmelser	825	701	124	35	142	72	137	220	219
Færdselslov i alt	4 192	3 838	354	39	232	239	575	1 196	1 911
Færdselsuheld med spiritus	647	561	86	5	44	43	84	179	292
Spiritus- og promillekørsel	2 641	2 402	239	27	132	153	370	782	1 177
Mangler ved køretøj	-	-	-	-	-	-	-	-	-
Færdselslov i øvrigt	904	875	29	7	56	43	121	235	442
Særlove i alt	1 357	1 243	114	164	218	92	229	335	319
Lov om euforiserende stoffer	960	864	96	30	183	70	200	253	224
Våbenloven	113	110	3	6	24	10	12	30	31
Skatte- og afgiftslove	113	107	6	6	8	7	12	34	46
Særlove i øvrigt	171	162	9	122	3	5	5	18	18

Tabel 4.04A

Personer idømt højere straf end bøde efter overtrædelsens art og alder 1. juli 2003, i alt

Persons, with convictions involving greater sentence than a fine by type of offence and age 1 July 2003, total

Overtrædelsens art 2003	I alt	Alder på afgørelses tidspunktet													
		15 år	16 år	17 år	18 år	19 år	20 år	21 år	22 år	23 år	24 år	25-29 år	30-39 år	40-49 år	50-år
I alt	21 258	256	498	685	881	899	908	775	833	770	713	3 268	5 488	3 372	1 912
Straffelov i alt	15 709	255	494	673	860	844	826	689	705	657	597	2 592	3 878	1 846	793
<i>Sædelighedsforbrydelser</i>	296	2	3	1	6	3	2	8	8	6	7	41	89	60	60
Blodskam mv.	15	-	-	-	-	-	-	-	-	-	-	1	8	5	1
Voldtægt mv.	59	1	1	-	-	1	1	5	4	4	3	10	19	9	1
Heteroseksuel sædeligh.forbr. børn u. 12 år	35	-	-	-	1	-	-	-	-	-	-	7	10	9	8
Heteroseksuel sædeligh.forbr. i øvrigt	47	-	2	-	2	-	1	1	1	2	-	8	12	9	9
Homoseksuel sædeligh.forbr. børn u. 12 år	8	-	-	-	-	1	-	-	-	-	1	-	3	2	1
Homoseksuel sædeligh.forbr. i øvrigt	12	-	-	-	-	-	-	-	-	-	-	1	2	2	7
Blufærdighedskrænkelse ved beføling	52	-	-	1	3	1	-	1	1	-	-	5	12	11	17
Blufærdighedskrænkelse ved blotteri	11	-	-	-	-	-	-	1	-	-	-	1	3	-	6
Blufærdighedskrænkelse i øvrigt	24	1	-	-	-	-	-	-	-	-	1	2	9	5	6
Utugt mv.	33	-	-	-	-	-	-	-	2	-	2	6	11	8	4
<i>Voldsforbrydelser</i>	5 611	146	254	307	320	284	306	240	206	212	206	876	1 281	702	271
Vold o.l. mod offentlig myndighed mv.	693	16	14	28	29	32	17	22	31	24	29	135	177	102	37
Opløb/forstyrrelse af offentlig orden	1	-	-	-	-	-	-	-	-	-	-	-	1	-	-
Manddrab	25	-	1	-	-	-	1	-	-	-	-	4	9	6	4
Forsøg på manddrab	11	-	-	-	-	-	-	-	-	-	-	3	5	2	1
Vold mod privatperson før 1.7.1989	1	-	-	-	-	-	-	-	-	-	-	-	-	1	-
Simpel vold	3 406	103	191	227	223	167	195	160	128	120	123	475	750	395	149
Alvorligere vold	835	25	26	32	38	56	51	41	25	37	34	156	185	96	33
Særlig alvorlig vold	22	-	-	-	1	2	1	-	1	2	1	1	7	3	3
Uagtsomt manddrab/legemsbeskadigelse	3	-	-	-	-	-	-	1	-	1	1	-	-	-	-
Andre forbrydelser mod liv og legeme	95	-	3	5	1	7	10	2	2	8	3	24	19	4	7
Forbrydelse mod den personlige frihed	72	-	3	2	6	5	5	2	6	2	1	12	18	7	3
Trusler	447	2	16	13	22	15	26	13	12	19	14	65	110	86	34
<i>Ejendomsforbrydelser</i>	8 412	102	231	345	488	494	455	384	408	373	329	1 402	2 106	924	371
Dokumentfalsk	699	-	3	10	18	29	27	31	27	22	27	121	223	118	43
Brandstiftelse	100	2	6	5	7	7	5	5	4	5	4	13	19	13	5
Indbrud i banker, forretninger mv.	970	7	35	40	68	86	76	55	65	62	54	183	182	48	9
Indbrud i beboelser	530	1	11	26	34	31	32	27	29	29	31	101	138	35	5
Indbrud i ubeboede bebyggelser	182	2	2	9	24	20	15	9	15	6	5	32	28	15	-
Tyveri fra bil, båd mv.	242	-	6	11	25	26	26	15	11	15	8	45	39	12	3
Butikstyveri mv.	556	1	2	7	9	8	12	13	17	21	14	108	219	99	26
Andre tyverier	1 179	10	21	46	68	86	79	58	62	60	42	176	294	127	50
Tyveri/brugstyveri af indreg. køretøj	895	28	49	71	88	65	57	52	51	43	35	143	158	47	8
Tyveri/brugstyveri af knallert	44	1	3	9	12	5	-	2	-	1	2	4	3	2	-
Tyveri/brugstyveri af cykel	17	-	-	-	-	-	-	1	1	-	-	4	11	-	-
Tyveri/brugstyveri af andet	39	1	2	1	2	2	2	1	3	1	1	10	11	2	-
Ulovlig omgang med hittegods	79	-	1	-	1	4	6	1	2	2	1	15	28	14	4
Underslæb, bedrageri, mandatsvig	1 146	-	3	4	19	29	29	35	33	24	39	165	372	234	160
Afpresning og åger	51	2	2	1	1	5	4	2	3	3	3	9	11	4	1
Skyldnersvig	35	-	-	-	-	-	-	1	-	1	-	3	10	9	11
Hæleri	615	2	5	11	15	22	33	28	32	36	36	141	174	63	17
Roveri	739	40	64	68	78	53	40	34	38	29	21	92	129	49	4
Grov skattesvig mv.	26	-	-	-	-	-	-	-	-	-	-	-	8	7	11
Hærværk	239	5	16	26	19	15	12	13	15	13	6	32	39	19	9
Uagtsomt hæleri	7	-	-	-	-	-	-	-	-	-	-	2	5	-	-
Berigelsesforbrydelse og formuekrænkelse	22	-	-	-	-	1	-	1	-	-	-	3	5	7	5
<i>Andre forbrydelser</i>	1 390	5	6	20	46	63	63	57	83	66	55	273	402	160	91
Salg af narkotika mv.	359	-	-	4	12	18	22	20	30	16	19	85	93	30	10
Smugling mv. af narkotika	154	-	-	1	4	5	3	5	6	5	7	23	64	20	11
Uagtsomt manddrab mv. ved færdselsuheld	52	-	-	1	4	6	3	3	2	3	1	10	12	4	3
Øvrige straffelovsbestemmelser	825	5	6	14	26	34	35	29	45	42	28	155	233	106	67
Færdselslov i alt	4 192	-	-	1	8	23	42	48	71	71	79	437	1 201	1 243	968
Færdselsuheld med spiritus	647	-	-	-	3	7	11	6	14	12	10	76	175	190	143
Spiritus- og promillekørsel	2 641	-	-	-	4	15	29	31	41	44	46	236	742	811	642
Mangler ved køretøj	-	-	-	-	-	-	-	-	-	-	-	-	-	-	-
Færdselslov i øvrigt	904	-	-	1	1	1	2	11	16	15	23	125	284	242	183
Særlove i alt	1 357	1	4	11	13	32	40	38	57	42	37	239	409	283	151
Lov om euforiserende stoffer	960	1	3	9	13	31	34	36	44	33	28	172	292	198	66
Våbenloven	113	-	-	1	-	-	1	-	6	5	3	21	33	27	16
Skatte- og afgiftslove	113	-	-	-	-	-	-	-	-	-	-	5	26	35	47
Særlove i øvrigt	171	-	1	1	-	1	5	2	7	4	6	41	58	23	22

Tabel 4.04B

Personer idømt højere straf end bøde efter overtrædelsens art, og alder 1. juli 2003, mænd

Persons, with convictions involving greater sentence than a fine by type of offence, and age 1 July 2003, males

Overtrædelsens art 2003	I alt	Alder på afgørelsestidspunktet													
		15 år	16 år	17 år	18 år	19 år	20 år	21 år	22 år	23 år	24 år	25-29 år	30-39 år	40-49 år	50- år
I alt	19 182	224	442	617	821	827	841	708	765	722	665	3 001	4 941	2 932	1 676
Straffelov i alt	14 101	223	439	607	802	776	766	629	640	612	551	2 358	3 444	1 574	680
<i>Sædelighedsforbrydelser</i>	293	2	3	1	6	3	2	8	8	6	7	39	88	60	60
Blodskam mv.	15	-	-	-	-	-	-	-	-	-	-	1	8	5	1
Voldtægt mv.	58	1	1	-	-	1	1	5	4	4	3	10	18	9	1
Heteroseksuel sædeligh.forbr. børn u. 12 år	35	-	-	-	1	-	-	-	-	-	-	7	10	9	8
Heteroseksuel sædeligh.forbr. i øvrigt	46	-	2	-	2	-	1	1	1	2	-	7	12	9	9
Homoseksuel sædeligh.forbr. børn u. 12 år	8	-	-	-	-	1	-	-	-	-	1	-	3	2	1
Homoseksuel sædeligh.forbr. i øvrigt	12	-	-	-	-	-	-	-	-	-	-	1	2	2	7
Blufærdighedskrænkelser ved beføling	52	-	-	1	3	1	-	1	1	-	-	5	12	11	17
Blufærdighedskrænkelser ved blotteri	11	-	-	-	-	-	-	1	-	-	-	1	3	-	6
Blufærdighedskrænkelser i øvrigt	24	1	-	-	-	-	-	-	-	-	1	2	9	5	6
Utugt mv.	32	-	-	-	-	-	-	-	2	-	2	5	11	8	4
<i>Voldsforbrydelser</i>	5 202	124	219	268	297	270	296	223	192	203	202	829	1 191	639	249
Vold o.l. mod offentlig myndighed mv.	615	13	14	26	24	32	15	20	25	22	29	124	154	86	31
Opløb/forstyrrelse af offentlig orden	1	-	-	-	-	-	-	-	-	-	-	-	1	-	-
Manddrab	23	-	1	-	-	-	1	-	-	-	-	4	9	4	4
Forsøg på manddrab	11	-	-	-	-	-	-	-	-	-	-	3	5	2	1
Vold mod privatperson før 1.7.1989	1	-	-	-	-	-	-	-	-	-	-	-	-	1	-
Simpel vold	3 193	91	165	197	210	156	189	150	124	116	119	456	709	372	139
Alvorligere vold	755	18	21	29	35	53	49	38	22	36	34	143	167	80	30
Særlig alvorlig vold	21	-	-	-	1	2	1	-	1	2	1	-	7	3	3
Uagtsomt manddrab/legemsbeskadigelse	3	-	-	-	-	-	-	-	1	-	1	-	-	-	-
Andre forbrydelser mod liv og lemme	91	-	3	5	1	7	10	2	2	6	3	24	18	4	6
Forbrydelse mod den personlige frihed	69	-	3	2	6	5	5	2	5	2	1	12	16	7	3
Trusler	419	2	12	9	20	15	26	11	12	19	14	62	105	80	32
<i>Ejendomsforbrydelser</i>	7 380	93	213	327	460	447	414	342	364	346	292	1 240	1 810	738	294
Dokumentfalsk	516	-	1	8	15	20	20	23	15	19	17	95	162	87	34
Brandstiftelse	95	2	6	5	7	7	5	5	4	5	4	13	18	9	5
Indbrud i banker, forretninger mv.	952	7	33	40	68	84	75	54	63	60	54	179	179	47	9
Indbrud i beboelser	511	1	10	26	33	30	32	26	27	29	29	98	133	33	4
Indbrud i ubeboede bebyggelser	178	2	1	9	24	20	15	9	14	6	5	31	28	14	-
Tyveri fra bil, båd mv.	238	-	6	10	25	26	26	15	11	15	8	45	36	12	3
Butikstyveri mv.	419	1	2	7	7	6	12	9	14	18	12	83	165	65	18
Andre tyverier	976	9	19	39	60	68	57	44	51	53	37	151	257	94	37
Tyveri/brugstyveri af indreg. køretøj	847	24	47	70	85	64	54	50	49	40	33	134	145	45	7
Tyveri/brugstyveri af knallert	44	1	3	9	12	5	-	2	-	1	2	4	3	2	-
Tyveri/brugstyveri af cykel	17	-	-	-	-	-	-	1	1	-	-	4	11	-	-
Tyveri/brugstyveri af andet	38	1	2	-	2	2	2	1	3	1	1	10	11	2	-
Ulovlig omgang med hittegods	70	-	1	-	1	4	6	1	2	2	1	12	24	12	4
Underslæb, bedrageri, mandatsvig	840	-	1	3	13	20	25	25	27	16	26	120	277	170	117
Afpresning og åger	48	2	2	1	1	5	3	2	3	3	3	8	11	3	1
Skyldnersvig	34	-	-	-	-	-	-	1	-	1	-	3	9	9	11
Hæleri	574	2	5	10	13	19	31	28	31	35	34	130	163	56	17
Røveri	706	36	60	65	76	51	39	33	36	29	20	87	122	48	4
Grov skattesvig mv.	26	-	-	-	-	-	-	-	-	-	-	-	8	7	11
Hærværk	226	5	14	25	18	15	12	13	13	13	6	29	38	17	8
Uagtsomt hæleri	6	-	-	-	-	-	-	-	-	-	-	1	5	-	-
Berigelsesforbrydelse og formuekrænkelser	19	-	-	-	-	1	-	-	-	-	-	3	5	6	4
<i>Andre forbrydelser</i>	1 226	4	4	11	39	56	54	56	76	57	50	250	355	137	77
Salg af narkotika mv.	330	-	-	4	9	18	19	20	30	15	18	78	85	26	8
Smugling mv. af narkotika	146	-	-	-	4	4	2	5	5	4	6	22	64	19	11
Uagtsomt manddrab mv. ved færdselsuheld	49	-	-	-	4	6	3	3	2	3	1	10	12	2	3
Øvrige straffelovsbestemmelser	701	4	4	7	22	28	30	28	39	35	25	140	194	90	55
Færdselslov i alt	3 838	-	-	1	8	22	39	45	69	70	78	415	1 124	1 109	858
Færdselsuheld med spiritus	561	-	-	-	3	6	10	5	12	12	10	69	159	170	105
Spiritus- og promillekørsel	2 402	-	-	-	4	15	27	30	41	44	45	224	690	705	577
Mangler ved køretøj	-	-	-	-	-	-	-	-	-	-	-	-	-	-	-
Færdselslov i øvrigt	875	-	-	1	1	1	2	10	16	14	23	122	275	234	176
Særlove i alt	1 243	1	3	9	11	29	36	34	56	40	36	228	373	249	138
Lov om euforiserende stoffer	864	1	2	7	11	28	31	32	43	31	27	163	261	170	57
Våbenloven	110	-	-	1	-	-	1	-	6	5	3	20	33	25	16
Skatte- og afgiftslove	107	-	-	-	-	-	-	-	-	-	-	5	25	33	44
Særlove i øvrigt	162	-	1	1	-	1	4	2	7	4	6	40	54	21	21

Tabel 4.04C

Personer idømt højere straf end bøde efter overtrædelsens art, og alder 1. juli 2003, kvinder

Persons, with convictions involving greater sentence than a fine by type of offence, and age 1 July 2003, females

Overtrædelsens art 2003	I alt	Alder på afgørelsestidspunktet													
		15 år	16 år	17 år	18 år	19 år	20 år	21 år	22 år	23 år	24 år	25-29 år	30-39 år	40-49 år	50-år
I alt	2 076	32	56	68	60	72	67	67	68	48	48	267	547	440	236
Straffelov i alt	1 608	32	55	66	58	68	60	60	65	45	46	234	434	272	113
<i>Sædelighedsforbrydelser</i>	3	-	-	-	-	-	-	-	-	-	-	2	1	-	-
Blodskam mv.	-	-	-	-	-	-	-	-	-	-	-	-	-	-	-
Voldtægt mv.	1	-	-	-	-	-	-	-	-	-	-	-	1	-	-
Heteroseksuel sædeligh.forbr. børn u. 12 år	-	-	-	-	-	-	-	-	-	-	-	-	-	-	-
Heteroseksuel sædeligh.forbr. i øvrigt	1	-	-	-	-	-	-	-	-	-	-	1	-	-	-
Homoseksuel sædeligh.forbr. børn u. 12 år	-	-	-	-	-	-	-	-	-	-	-	-	-	-	-
Homoseksuel sædeligh.forbr. i øvrigt	-	-	-	-	-	-	-	-	-	-	-	-	-	-	-
Blufærdighedskrænkelser ved beføling	-	-	-	-	-	-	-	-	-	-	-	-	-	-	-
Blufærdighedskrænkelser ved blotteri	-	-	-	-	-	-	-	-	-	-	-	-	-	-	-
Blufærdighedskrænkelser i øvrigt	-	-	-	-	-	-	-	-	-	-	-	-	-	-	-
Utugt mv.	1	-	-	-	-	-	-	-	-	-	-	1	-	-	-
<i>Voldsforbrydelser</i>	409	22	35	39	23	14	10	17	14	9	4	47	90	63	22
Vold o.l. mod offentlig myndighed mv.	78	3	-	2	5	-	2	2	6	2	-	11	23	16	6
Opløb/forstyrrelse af offentlig orden	-	-	-	-	-	-	-	-	-	-	-	-	-	-	-
Manddrab	2	-	-	-	-	-	-	-	-	-	-	-	-	2	-
Forsøg på manddrab	-	-	-	-	-	-	-	-	-	-	-	-	-	-	-
Simpel vold	213	12	26	30	13	11	6	10	4	4	4	19	41	23	10
Alvorligere vold	80	7	5	3	3	3	2	3	3	1	-	13	18	16	3
Særlig alvorlig vold	1	-	-	-	-	-	-	-	-	-	-	1	-	-	-
Uagtsomt manddrab/legemsbeskadigelse	-	-	-	-	-	-	-	-	-	-	-	-	-	-	-
Andre forbrydelser mod liv og lemme	4	-	-	-	-	-	-	-	-	2	-	-	1	-	1
Forbrydelse mod den personlige frihed	3	-	-	-	-	-	-	-	1	-	-	-	2	-	-
Trusler	28	-	4	4	2	-	-	2	-	-	-	3	5	6	2
<i>Ejendomsforbrydelser</i>	1 032	9	18	18	28	47	41	42	44	27	37	162	296	186	77
Dokumentfalsk	183	-	2	2	3	9	7	8	12	3	10	26	61	31	9
Brandstiftelse	5	-	-	-	-	-	-	-	-	-	-	-	1	4	-
Indbrud i banker, forretninger mv.	18	-	2	-	-	2	1	1	2	2	-	4	3	1	-
Indbrud i beboelser	19	-	1	-	1	1	-	1	2	-	2	3	5	2	1
Indbrud i ubeboede bebyggelser	4	-	1	-	-	-	-	-	1	-	-	1	-	1	-
Tyveri fra bil, båd mv.	4	-	-	1	-	-	-	-	-	-	-	-	3	-	-
Butikstyveri mv.	137	-	-	-	2	2	-	4	3	3	2	25	54	34	8
Andre tyverier	203	1	2	7	8	18	22	14	11	7	5	25	37	33	13
Tyveri/brugstyveri af indreg. køretøj	48	4	2	1	3	1	3	2	2	3	2	9	13	2	1
Tyveri/brugstyveri af knallert	-	-	-	-	-	-	-	-	-	-	-	-	-	-	-
Tyveri/brugstyveri af cykel	-	-	-	-	-	-	-	-	-	-	-	-	-	-	-
Tyveri/brugstyveri af andet	1	-	-	1	-	-	-	-	-	-	-	-	-	-	-
Ulovlig omgang med hittegods	9	-	-	-	-	-	-	-	-	-	-	3	4	2	-
Underslæb, bedrageri, mandatsvig	306	-	2	1	6	9	4	10	6	8	13	45	95	64	43
Afpresning og åger	3	-	-	-	-	-	1	-	-	-	-	1	-	1	-
Skyldnersvig	1	-	-	-	-	-	-	-	-	-	-	-	1	-	-
Hæleri	41	-	-	1	2	3	2	-	1	1	2	11	11	7	-
Røveri	33	4	4	3	2	2	1	1	2	-	1	5	7	1	-
Grov skattesvig mv.	-	-	-	-	-	-	-	-	-	-	-	-	-	-	-
Hærværk	13	-	2	1	1	-	-	-	2	-	-	3	1	2	1
Uagtsomt hæleri	1	-	-	-	-	-	-	-	-	-	-	1	-	-	-
Berigelsesforbrydelse og formuekrænkelser	3	-	-	-	-	-	-	1	-	-	-	-	-	1	1
<i>Andre forbrydelser</i>	164	1	2	9	7	7	9	1	7	9	5	23	47	23	14
Salg af narkotika mv.	29	-	-	-	3	-	3	-	-	1	1	7	8	4	2
Smugling mv. af narkotika	8	-	-	1	-	1	1	-	1	1	1	-	-	1	-
Uagtsomt manddrab mv. ved færdselsuheld	3	-	-	1	-	-	-	-	-	-	-	-	-	2	-
Øvrige straffelovsbestemmelser	124	1	2	7	4	6	5	1	6	7	3	15	39	16	12
Færdselslov i alt	354	-	-	-	-	1	3	3	2	1	1	22	77	134	110
Færdselsuheld med spiritus	86	-	-	-	-	1	1	1	2	-	-	7	16	20	38
Spiritus- og promillekørsel	239	-	-	-	-	-	2	1	-	-	1	12	52	106	65
Mangler ved køretøj	-	-	-	-	-	-	-	-	-	-	-	-	-	-	-
Færdselslov i øvrigt	29	-	-	-	-	-	-	1	-	1	-	3	9	8	7
Særlove i alt	114	-	1	2	2	3	4	4	1	2	1	11	36	34	13
Lov om euforiserende stoffer	96	-	1	2	2	3	3	4	1	2	1	9	31	28	9
Våbenloven	3	-	-	-	-	-	-	-	-	-	-	1	-	2	-
Skatte- og afgiftslove	6	-	-	-	-	-	-	-	-	-	-	-	1	2	3
Særlove i øvrigt	9	-	-	-	-	-	1	-	-	-	-	1	4	2	1

Tabel 4.05

Personer med afgørelser i 2003 efter antallet af forskellige afgørelser
 Persons, for whom a decision has been made i 2003 by the number of different decisions

	I alt	Antallet af forskellige afgørelser pr. person							Antal afgørelser i alt
		1 afgørelse	2 afgørelser	3 afgørelser	4 afgørelser	5 afgørelser	6-10 afgørelser	11 eller flere afgørelser	
Overtrædelsens art 2003									
I alt	129 617	109 965	14 096	3 433	1 222	504	384	13	158 637
Straffelov i alt	39 598	29 734	6 245	2 065	858	371	313	12	53 932
<i>Sædelighedsforbrydelser</i>	946	856	71	12	3	3	1	-	1 088
Blodskam mv.	41	37	4	-	-	-	-	-	49
Voldtægt mv.	147	127	13	1	2	3	1	-	192
Heteroseksuel sædeligh.forbr. børn u. 12 år	80	74	5	-	1	-	-	-	86
Heteroseksuel sædeligh.forbr. i øvrigt	113	98	13	2	-	-	-	-	131
Homoseksuel sædeligh.forbr. børn u. 12 år	12	12	-	-	-	-	-	-	13
Homoseksuel sædeligh.forbr. i øvrigt	20	20	-	-	-	-	-	-	22
Blufærdighedskrænkelser ved beføling	176	157	15	4	-	-	-	-	202
Blufærdighedskrænkelser ved blotteri	97	92	4	1	-	-	-	-	106
Blufærdighedskrænkelser i øvrigt	158	145	10	3	-	-	-	-	183
Utugt mv.	102	94	7	1	-	-	-	-	104
<i>Voldsforbrydelser</i>	9 053	6 524	1 572	559	234	93	70	1	11 539
Vold o.l. mod offentlig myndighed mv.	1 132	780	198	93	38	12	11	-	1 437
Opløb/forstyrrelse af offentlig orden	25	21	4	-	-	-	-	-	36
Manddrab	36	28	8	-	-	-	-	-	39
Forsøg på manddrab	38	30	6	2	-	-	-	-	57
Vold mod privatperson før 1.7.1989	1	1	-	-	-	-	-	-	1
Simpel vold	5 486	4 063	930	281	128	53	30	1	6 808
Alvorligere vold	1 132	755	215	104	31	16	11	-	1 385
Særlig alvorlig vold	31	26	5	-	-	-	-	-	41
Uagtsomt manddrab/legemsbeskadigelse	14	13	-	1	-	-	-	-	18
Andre forbrydelser mod liv og legeme	137	90	27	11	6	-	3	-	197
Forbrydelse mod den personlige frihed	107	84	13	6	3	1	-	-	153
Trusler	914	633	166	61	28	11	15	-	1 367
<i>Ejendomsforbrydelser</i>	26 531	20 061	4 071	1 353	561	245	229	11	37 305
Dokumentfalsk	1 166	909	160	58	26	5	7	1	1 468
Brandstiftelse	225	194	18	7	3	2	1	-	276
Indbrud i banker, forretninger mv.	1 285	660	318	147	81	35	40	4	2 146
Indbrud i beboelser	703	340	175	85	46	27	30	-	1 197
Indbrud i ubeboede bebyggelser	276	168	62	22	10	9	5	-	387
Tyveri fra bil, båd mv.	501	304	111	39	24	9	13	1	970
Butikstyveri mv.	9 174	7 668	1 026	287	107	36	47	3	12 306
Andre tyverier	3 382	2 537	546	189	60	27	22	1	5 015
Tyveri/brugstyveri af indreg. køretøj	1 376	829	316	125	53	30	23	-	2 180
Tyveri/brugstyveri af knallert	390	281	78	20	7	1	3	-	630
Tyveri/brugstyveri af cykel	316	253	45	12	5	1	-	-	484
Tyveri/brugstyveri af andet	277	206	56	8	6	-	1	-	422
Ulovlig omgang med hittegods	344	243	65	23	6	3	4	-	478
Underslæb, bedrageri, mandatsvig	2 168	1 839	243	57	15	10	4	-	2 577
Afpresning og åger	74	39	21	9	2	1	2	-	118
Skyldnersvig	80	68	9	-	1	1	1	-	97
Hæleri	1 401	976	258	89	46	22	9	1	1 932
Røveri	922	518	227	93	48	22	14	-	1 261
Grov skattesvig mv.	52	46	3	3	-	-	-	-	62
Hærværk	2 164	1 769	297	77	15	4	2	-	2 980
Uagtsomt hæleri	76	65	10	1	-	-	-	-	97
Berigelsesforbrydelse og formuekrænkelser	179	149	27	2	-	-	1	-	222
<i>Andre forbrydelser</i>	3 068	2 293	531	141	60	30	13	-	4 000
Salg af narkotika mv.	433	274	99	40	11	6	3	-	530
Smugling mv. af narkotika	173	121	37	10	4	1	-	-	191
Uagtsomt manddrab mv. ved færdselsuheld	197	177	13	5	1	-	1	-	212
Øvrige straffelovsbestemmelser	2 265	1 721	382	86	44	23	9	-	3 067
Færdselslov i alt	77 312	69 771	6 204	976	228	83	50	-	87 466
Færdselsuheld med spiritus	1 812	1 645	151	15	-	1	-	-	2 076
Spiritus- og promillekørsel	8 674	7 782	739	113	29	9	2	-	9 763
Mangler ved køretøj	4 845	4 165	554	96	16	10	4	-	5 934
Færdselslov i øvrigt	61 981	56 179	4 760	752	183	63	44	-	69 693
Særlove i alt	12 707	10 460	1 647	392	136	50	21	1	17 239
Lov om euforiserende stoffer	5 392	4 255	802	224	75	27	9	-	8 163
Våbenloven	1 669	1 260	285	75	35	11	3	-	2 333
Skatte- og afgiftslove	262	222	34	4	2	-	-	-	274
Særlove i øvrigt	5 384	4 723	526	89	24	12	9	1	6 469

Tabel 4.06

Personer med afgørelse i 2003 efter overtrædelsens art og familieforhold
 Persons, for whom a decision¹ has been made by type of offence and family structure 2003

	I alt	Enlig ²	Gift/ registreret partner	Samboende og samlevende par	Hjemme- boende barn	Uoplyst
Overtrædelsens art 2003						
I alt	129 617	61 609	34 509	19 345	9 092	5 062
Straffelov i alt	39 598	23 108	5 018	4 302	4 722	2 448
<i>Sædelighedsforbrydelser</i>	946	533	208	107	50	48
Blodskam mv.	41	20	12	8	-	1
Voldtægt mv.	147	78	24	18	6	21
Heteroseksuel sædeligh.forbr. børn u. 12 år	80	44	19	12	3	2
Heteroseksuel sædeligh.forbr. i øvrigt	113	67	15	10	17	4
Homoseksuel sædeligh.forbr. børn u. 12 år	12	7	4	1	-	-
Homoseksuel sædeligh.forbr. i øvrigt	20	14	4	-	1	1
Blufærdighedskrænkelser ved befaling	176	87	50	18	13	8
Blufærdighedskrænkelser ved blotteri	97	62	23	6	5	1
Blufærdighedskrænkelser i øvrigt	158	97	31	21	4	5
Utugt mv.	102	57	26	13	1	5
<i>Voldsforbrydelser</i>	9 053	5 495	1 118	1 097	1 103	240
Vold o.l. mod offentlig myndighed mv.	1 132	771	117	126	68	50
Oplob/forstyrrelse af offentlig orden	25	14	1	1	4	5
Manddrab	36	23	8	4	1	-
Forsøg på manddrab	38	28	6	2	2	-
Vold mod privatperson før 1.7.1989	1	1	-	-	-	-
Simpel vold	5 486	3 125	716	708	831	106
Alvorligere vold	1 132	761	96	128	111	36
Særlig alvorlig vold	31	21	5	3	2	-
Uagtsomt manddrab/legemsbeskadigelse	14	6	5	1	-	2
Andre forbrydelser mod liv og lemmer	137	91	13	16	11	6
Forbrydelse mod den personlige frihed	107	66	12	12	2	15
Trusler	914	588	139	96	71	20
<i>Ejendomsforbrydelser</i>	26 531	15 186	3 310	2 703	3 420	1 912
Dokumentfalsk	1 166	614	164	134	43	211
Brandstiftelse	225	144	23	12	33	13
Indbrud i banker, forretninger mv.	1 285	912	29	118	194	32
Indbrud i beboelser	703	494	22	71	97	19
Indbrud i ubeboede bebyggelser	276	178	8	21	60	9
Tyveri fra bil, båd mv.	501	309	15	36	86	55
Butikstyveri mv.	9 174	4 854	1 724	779	904	913
Andre tyverier	3 382	1 931	328	396	459	268
Tyveri/brugstyveri af indreg. køretøj	1 376	920	43	95	276	42
Tyveri/brugstyveri af knallert	390	169	5	24	187	5
Tyveri/brugstyveri af cykel	316	190	6	29	71	20
Tyveri/brugstyveri af andet	277	152	11	27	74	13
Ulovlig omgang med hittegods	344	192	37	49	53	13
Underslæb, bedrageri, mandatsvig	2 168	1 180	466	369	53	100
Afpresning og åger	74	46	7	10	8	3
Skyldnersvig	80	43	23	11	-	3
Hæleri	1 401	829	155	224	134	59
Røveri	922	583	31	68	212	28
Grov skattesvig mv.	52	25	15	4	-	8
Hærværk	2 164	1 258	171	198	454	83
Uagtsomt hæleri	76	37	12	14	10	3
Berigelsesforbrydelse og formuekrænkelser	179	126	15	14	12	12
<i>Andre forbrydelser</i>	3 068	1 894	382	395	149	248
Salg af narkotika mv.	433	324	29	57	10	13
Smugling mv. af narkotika	173	88	17	21	2	45
Uagtsomt manddrab mv. ved færdselsuheld	197	94	61	34	4	4
Øvrige straffelovsbestemmelser	2 265	1 388	275	283	133	186
Færdselslov i alt	77 312	31 341	26 845	13 451	3 874	1 801
Færdselsuheld med spiritus	1 812	1 178	327	227	53	27
Spiritus- og promillekørsel	8 674	5 125	1 932	1 303	123	191
Mangler ved køretøj	4 845	1 483	407	290	2 647	18
Færdselslov i øvrigt	61 981	23 555	24 179	11 631	1 051	1 565
Særlove i alt	12 707	7 160	2 646	1 592	496	813
Lov om euforiserende stoffer	5 392	4 047	263	625	259	198
Våbenloven	1 669	970	274	165	158	102
Skatte- og afgiftslove	262	106	96	37	-	23
Særlove i øvrigt	5 384	2 037	2 013	765	79	490

¹ Decided by a judge or by the police.² Inklusiv ikke-hjemmeboende børn.

Tabel 4.07

Personer med afgørelse i 2003 efter overtrædelsens art og uddannelse
 Persons, for whom a decision¹ has been made 2001 by type of offence and education 2003

	I alt	Grundskole	Gymnasial uddannelse	Erhvervs- faglig uddannelse	Kort videregående uddannelse	Mellemlang videregående uddannelse	Lang videregående uddannelse	Uoplyst
Overtrædelsens art 2003								
I alt	129 617	58 832	7 288	37 829	3 580	7 233	3 647	11 208
Straffelov i alt	39 598	23 361	1 684	7 130	451	891	312	5 769
<i>Sædelighedsforbrydelser</i>	946	448	43	249	24	46	18	118
Blodskam mv.	41	13	4	17	2	2	.	3
Voldtægt mv.	147	71	8	29	3	1	2	33
Heterosek. sædeligh.forbr. børn u.12 år	80	42	-	19	5	5	2	7
Heteroseksuel sædeligh.forbr. i øvrigt	113	59	3	26	2	4	2	17
Homosek. sædeligh.forbr. børn u. 12 år	12	8	-	3	-	1	-	-
Homoseksuel sædeligh.forbr. i øvrigt	20	8	2	6	-	1	-	3
Blufærdighedskrænkelser v/beføling	176	74	3	52	5	9	5	28
Blufærdighedskrænkelser v/blotteri	97	64	5	18	2	2	.	6
Blufærdighedskrænkelser i øvrigt	158	71	9	46	3	11	4	14
Utugt mv.	102	38	9	33	2	10	3	7
<i>Voldsforbrydelser</i>	9 053	5 483	391	1 791	113	154	66	1 055
Vold o.l. mod offentlig myndighed	1 132	651	53	192	15	16	6	199
Opløb/forstyrrelse af offentlig orden	25	9	5	3	-	1	-	7
Manddrab	36	22	4	7	-	1	1	1
Forsøg på manddrab	38	27	4	6	-	1	-	-
Vold mod privatperson før 1.7.1989	1	-	-	-	-	-	-	1
Simpel vold	5 486	3 323	245	1 142	75	98	44	559
Alvorligere vold	1 132	739	40	182	9	10	3	149
Særlig alvorlig vold	31	20	-	5	1	-	1	4
Uagtsomt manddrab/legemsbeskadigelse	14	5	-	4	.	3	-	2
Andre forbrydelser mod liv og lemmer	137	81	5	26	2	6	2	15
Forbrydelse mod den personlige frihed	107	57	2	26	-	1	-	21
Trusler	914	549	33	198	11	17	9	97
<i>Ejendomsforbrydelser</i>	26 531	15 758	1 083	4 446	263	614	197	4 170
Dokumentfalsk	1 166	587	57	188	10	28	10	286
Brandstiftelse	225	141	5	39	3	1	-	36
Indbrud i banker, forretninger mv.	1 285	972	14	130	1	2	3	163
Indbrud i beboelser	703	535	9	71	2	1	2	83
Indbrud i ubeboede bebyggelser	276	215	5	23	1	-	-	32
Tyveri fra bil, båd mv.	501	348	10	47	-	5	-	91
Butikstyverier mv.	9 174	4 572	429	1 700	142	366	118	1 847
Andre tyverier	3 382	2 116	161	529	17	51	16	492
Tyveri/brugstyveri af indreg. køretøj	1 376	1 064	12	133	1	4	2	160
Tyveri/brugstyveri af knallert	390	309	2	17	-	-	-	62
Tyveri/brugstyveri af cykel	316	199	11	40	3	2	2	59
Tyveri/brugstyveri af andet	277	191	6	35	2	1	1	41
Ulovlig omgang med hittegods	344	217	14	57	3	4	1	48
Underslæb, bedrageri, mandatsvig	2 168	1 097	149	590	39	75	17	201
Afpresning og åger	74	53	1	12	1	-	-	7
Skyldnersvig	80	38	1	31	1	2	2	5
Hæleri	1 401	904	59	285	5	16	2	130
Røveri	922	686	18	67	4	3	-	144
Grov skattesvig mv.	52	23	3	12	1	1	2	10
Hærværk	2 164	1 335	109	397	21	45	15	242
Uagtsomt hæleri	76	45	2	22	-	1	1	5
Berigelsesforbrydelse og formuekrænkr.	179	111	6	21	6	6	3	26
<i>Andre forbrydelser</i>	3 068	1 672	167	644	51	77	31	426
Salg af narkotika mv.	433	279	20	93	2	2	-	37
Smugling mv. af narkotika	173	73	7	36	2	1	-	54
Uagtsomt manddrab mv.v/færdsskade	197	101	13	60	6	8	1	8
Øvrige straffelovsbestemmelser	2 265	1 219	127	455	41	66	30	327
Færdsskade i alt	77 312	28 886	4 914	27 492	2 901	5 980	3 170	3 969
Færdsskade med spiritus	1 812	933	79	586	35	73	28	78
Spiritus- og promillekørsel	8 674	4 019	299	3 280	181	334	101	460
Mangler ved køretøj	4 845	3 883	63	530	18	38	13	300
Færdsskade i øvrigt	61 981	20 051	4 473	23 096	2 667	5 535	3 028	3 131
Særlove i alt	12 707	6 585	690	3 207	228	362	165	1 470
Lov om euforiserende stoffer	5 392	3 357	307	1 040	42	84	31	531
Våbenloven	1 669	939	62	373	33	39	19	204
Skatte og afgiftslove m.v.	262	100	18	84	9	11	6	34
Særlove i øvrigt	5 384	2 189	303	1 710	144	228	109	701

¹ Decided by a judge or by the police.

Tabel 4.08

Personer med afgørelse i 2003 efter overtrædelsens art og indkomsterstattendende ydelse
 Persons for whom a decision¹ has been made by type of offence and transfer payments 2003

	I alt	Dominerende ydelse						
		Arbejds- løsheds- dagpenge	Kontant- hjælp	Aktivering/ revalidering	Syge- dagpenge, barselsorlov og andet	Førtids- pension	Efterløn og folke- pension	Ingen ydelse
Overtrædelsens art 2003								
I alt	129 617	12 728	15 737	9 631	14 827	7 849	3 806	65 039
Straffelov i alt	39 598	3 218	9 453	4 814	2 917	3 971	1 122	14 103
<i>Sædelighedsforbrydelser</i>	946	120	121	89	89	107	46	374
Blodskam mv.	41	4	9	1	8	1	2	16
Voldtægt mv.	147	12	31	18	10	13	-	63
Heteroseksuel sædeligh.forbr. børn u. 12 år.....	80	10	11	10	6	9	5	29
Heteroseksuel sædeligh.forbr. iøvrigt.....	113	16	14	14	9	5	4	51
Homoseksuel sædeligh.forbr. børn u. 12 år	12	3	1	-	2	1	-	5
Homoseksuel sædeligh.forbr. iøvrigt	20	2	2	1	2	3	4	6
Blufærdighedskrænkelser ved befaling	176	23	18	13	13	28	12	69
Blufærdighedskrænkelser ved blotteri	97	12	13	9	4	21	9	29
Blufærdighedskrænkelser i øvrigt	158	18	15	15	21	23	9	57
Utugt mv.	102	20	7	8	14	3	1	49
<i>Voldsforbrydelser</i>	9 053	926	2 085	1 133	834	858	81	3 136
Vold o.l. mod offentlig myndighed mv.	1 132	93	326	149	55	200	8	301
Opløb/forstyrrelse af offentlig orden	25	-	-	3	1	1	-	20
Manddrab	36	1	14	1	4	4	2	10
Forsøg på manddrab	38	6	8	3	3	6	-	12
Vold mod privatperson før 1.7.1989	1	-	1	-	-	-	-	-
Simpel vold	5 486	612	1 051	660	592	389	49	2 133
Alvorligere vold	1 132	98	363	174	71	102	5	319
Særlig alvorlig vold	31	4	8	1	1	3	1	13
Uagtsomt manddrab/legemsbeskadigelse	14	-	-	1	2	1	1	9
Andre forbrydelser mod liv og legeme	137	14	34	17	17	6	1	48
Forbrydelse mod den personlige frihed	107	8	30	15	12	10	1	31
Trusler	914	90	250	109	76	136	13	240
<i>Ejendomsforbrydelser</i>	26 531	1 852	6 550	3 243	1 708	2 791	950	9 437
Dokumentfalsk	1 166	84	338	148	74	73	8	441
Brandstiftelse	225	15	48	19	14	46	3	80
Indbrud i banker, forretninger mv.	1 285	90	430	268	66	76	-	355
Indbrud i beboelser	703	23	306	108	34	58	1	173
Indbrud i ubeboede bebyggelser	276	21	76	55	12	17	-	95
Tyveri fra bil, båd mv.	501	38	129	78	30	16	-	210
Butikstyveri mv.	9 174	492	1 977	824	512	1 555	821	2 993
Andre tyverier	3 382	306	805	434	230	249	30	1 328
Tyveri/brugstyveri af indreg. køretøj	1 376	66	457	254	82	75	-	442
Tyveri/brugstyveri af knallert	390	15	68	50	22	11	1	223
Tyveri/brugstyveri af cykel	316	14	67	44	16	33	-	142
Tyveri/brugstyveri af andet	277	18	47	37	25	16	1	133
Ulovlig omgang med hittegods	344	23	89	45	23	41	4	119
Underslæb, bedrageri, mandatsvig	2 168	218	611	247	220	150	37	685
Afpresning og åger	74	7	18	13	4	6	1	25
Skyldnersvig	80	5	16	9	9	4	3	34
Hæleri	1 401	173	353	177	114	84	5	495
Røveri	922	32	333	145	26	39	-	347
Grov skattesvig mv.	52	5	8	2	6	3	4	24
Hærværk	2 164	184	317	245	177	210	28	1 003
Uagtsomt hæleri	76	10	7	13	4	9	2	31
Berigelsesforbrydelse og formuekrænkelser	179	13	50	28	8	20	1	59
<i>Andre forbrydelser</i>	3 068	320	697	349	286	215	45	1 156
Salg af narkotika mv.	433	49	152	59	35	20	-	118
Smugling mv. af narkotika	173	6	53	13	5	7	2	87
Uagtsomt manddrab mv. ved færdselsuheld	197	22	17	9	48	12	13	76
Øvrige straffelovsbestemmelser	2 265	243	475	268	198	176	30	875
Færdselslov i alt	77 312	8 378	4 220	3 561	10 513	2 758	2 439	45 443
Færdselsuheld med spiritus	1 812	273	192	132	333	188	88	606
Spiritus- og promillekørsel	8 674	1 616	900	619	1 285	772	359	3 123
Mangler ved køretøj	4 845	249	251	295	428	97	38	3 487
Færdselslov i øvrigt	61 981	6 240	2 877	2 515	8 467	1 701	1 954	38 227
Særlove i alt	12 707	1 132	2 064	1 256	1 397	1 120	245	5 493
Lov om euforiserende stoffer	5 392	537	1 380	794	402	691	3	1 585
Våbenloven	1 669	159	281	170	136	185	39	699
Skatte- og afgiftslove	262	32	34	12	40	16	8	120
Særlove i øvrigt	5 384	404	369	280	819	228	195	3 089

¹ Decided by a judge or by the police.

Tabel 4.09

Personer med afgørelser i 2003 efter alder og familieforhold

Persons, for whom a decision¹ has been made by age and family structure 2003

	I alt	Enlig ²	Gift/ registreret partner	Samboende og samlevende par	Hjemme- boende barn	Uoplyst
Alder 2003						
I alt	129 617	61 609	34 509	19 345	9 092	5 062
15-19 år	15 965	6 326	6	226	9 092	315
20-24 år	18 339	14 255	578	2 586	-	920
25-29 år	16 992	9 674	2 088	4 284	-	946
30-39 år	34 077	14 502	10 932	7 200	-	1 443
40-49 år	23 347	9 297	9 889	3 295	-	866
50- år	20 896	7 555	11 016	1 754	-	571
Heraf:						
Mænd	108 733	52 243	27 846	15 820	7 965	4 859
Kvinder	20 884	9 366	6 663	3 525	1 127	203

¹ Decided by a judge or by the police.² Inklusiv ikke-hjemmeboende børn.

Tabel 4.10

Personer med afgørelser i 2003 efter alder og uddannelse

Persons, for whom a decision¹ has been made by age and education 2003

	I alt	Grundskole	Gymnasial uddannelse	Erhvervs- faglig uddannelse	Kort videre- gående uddannelse	Mellemlang videre- gående uddannelse	Lang videre- gående uddannelse	Uoplyst
Alder 2003								
I alt	129 617	58 832	7 288	37 829	3 580	7 233	3 647	11 208
15-19 år	15 965	13 719	94	12	-	-	-	2 140
20-24 år	18 339	11 205	2 129	3 342	58	33	4	1 568
25-29 år	16 992	6 915	1 460	5 894	476	555	157	1 535
30-39 år	34 077	11 734	1 966	12 457	1 524	2 363	1 277	2 756
40-49 år	23 347	7 850	1 070	8 414	878	2 021	1 095	2 019
50- år	20 896	7 409	569	7 710	644	2 261	1 114	1 189
Heraf:								
Mænd	108 733	49 794	5 738	32 377	2 944	4 927	2 939	10 014
Kvinder	20 884	9 038	1 550	5 452	636	2 306	708	1 194

¹ Decided by a judge or by the police.

Tabel 4.11

Personer med afgørelser i 2003 efter alder og indkomsterstøttende ydelser

Persons, for whom a decision¹ has been made by age and transfer payments 2003

	I alt	Dominerende ydelse						Ingen ydelse
		Arbejds- løsheds- dagpenge	Kontant- hjælp	Aktivering/ revalidering	Syge- dagpenge, barselsorlov og andet	Førtids- pension	Efterløn og folke- pension	
Alder 2003								
I alt	129 617	12 728	15 737	9 631	14 827	7 849	3 806	65 039
15-19 år	15 965	198	1 386	1 553	960	10	-	11 858
20-24 år	18 339	2 285	3 003	2 911	2 007	148	-	7 985
25-29 år	16 992	2 449	2 787	1 914	2 246	344	-	7 252
30-39 år	34 077	3 831	5 420	2 012	4 791	1 634	-	16 389
40-49 år	23 347	2 260	2 468	969	2 793	2 582	-	12 275
50- år	20 896	1 705	673	272	2 030	3 131	3 806	9 279
Heraf:								
Mænd	108 733	10 816	12 932	8 003	11 968	6 063	2 837	56 114
Kvinder	20 884	1 912	2 805	1 628	2 859	1 786	969	8 925

¹ Decided by a judge or by the police.

Tabel 4.12

Personer med afgørelser i 2003, efter overtræderens nationalitet

Persons, for whom a decision has been made 2003, by nationality of offender

Overtrædelsens art 2003	I alt	Danmark	Øvrige Europa	Afrika	Amerika	Asien	Oceanien	Statsløse og uoplyst
Antal personer i alt netto	129 617	116 127	8 200	1 560	290	2 914	27	499
Straffelov i alt	39 598	32 801	3 616	1 020	147	1 704	6	304
<i>Sædelighedsforbrydelser</i>	946	797	71	19	6	49	-	4
Blodskam mv.	41	41	-	-	-	-	-	-
Voldtægt mv.	147	98	25	7	2	14	-	1
Heterosek. sædeligh.forbr. børn u.12 år	80	73	3	-	-	4	-	-
Heteroseksuel sædeligh.forbr. i øvrigt	113	98	9	1	2	2	-	1
Homosek. sædeligh.forbr. børn u. 12 år	12	12	-	-	-	-	-	-
Homoseksuel sædeligh.forbr. i øvrigt	20	19	-	-	-	1	-	-
Blufærdighedskrænkelse v/beføling	176	134	15	6	-	20	-	1
Blufærdighedskrænkelse v/blotteri	97	85	6	1	1	3	-	1
Blufærdighedskrænkelse i øvrigt	158	140	10	3	1	4	-	-
Utugt mv.	102	97	3	1	-	1	-	-
<i>Voldsforbrydelser</i>	9 053	7 718	606	224	27	400	2	76
Vold o.l. mod offentlig myndighed	1 132	905	99	53	4	54	-	17
Opløb/forstyrrelse af offentlig orden	25	17	8	-	-	-	-	-
Manddrab	36	31	3	-	-	2	-	-
Forsøg på manddrab	38	32	1	1	-	3	-	1
Vold mod privatperson før 1.7.1989	1	1	-	-	-	-	-	-
Simpel vold	5 486	4 792	319	102	17	220	2	34
Alvorligere vold	1 132	932	89	41	3	58	-	9
Særlig alvorlig vold	31	25	4	-	-	2	-	-
Uagtsomt manddrab/legemsbeskadigelse	14	12	2	-	-	-	-	-
Andre forbrydelser mod liv og legeme	137	123	4	3	-	7	-	-
Forbrydelse mod den personlige frihed	107	84	13	1	1	5	-	3
Trusler	914	764	64	23	2	49	-	12
<i>Ejendomsforbrydelser</i>	26 531	21 784	2 684	624	102	1 131	4	202
Dokumentfalsk	1 166	798	112	116	12	122	-	6
Brandstiftelse	225	187	22	5	-	11	-	-
Indbrud i banker, forretninger mv.	1 285	1 165	73	16	-	20	-	11
Indbrud i beboelser	703	633	42	10	-	10	-	8
Indbrud i ubeboede bebyggelser	276	255	14	4	-	3	-	-
Tyveri fra bil, båd mv.	501	399	73	6	1	14	-	8
Butikstyverier mv.	9 174	6 914	1 341	198	48	591	2	80
Andre tyverier	3 382	2 813	369	82	18	74	1	25
Tyveri/brugstyveri af indreg. køretøj	1 376	1 259	67	24	3	18	-	5
Tyveri/brugstyveri af knallert	390	347	28	4	-	9	-	2
Tyveri/brugstyveri af cykel	316	262	27	6	-	19	-	2
Tyveri/brugstyveri af andet	277	249	17	4	-	6	-	1
Ulovlig omgang med hittegods	344	294	27	6	2	11	1	3
Underslæb, bedrageri, mandatsvig	2 168	1 882	150	48	6	71	-	11
Afpresning og åger	74	62	6	1	-	4	-	1
Skyldnersvig	80	72	4	-	1	2	-	1
Hæleri	1 401	1 234	89	21	3	41	-	13
Røveri	922	728	85	42	2	48	-	17
Grov skattesvig mv.	52	44	8	-	-	-	-	-
Hærværk	2 164	1 978	107	21	6	48	-	4
Uagtsomt hæleri	76	68	7	-	-	1	-	-
Berigelsesforbrydelse og formuekrænkr.	179	141	16	10	-	8	-	4
<i>Andre forbrydelser</i>	3 068	2 502	255	153	12	124	-	22
Salg af narkotika mv.	433	383	22	6	1	16	-	5
Smugling mv. af narkotika	173	112	42	6	4	8	-	1
Uagtsomt manddrab mv.v/færdselsuheld	197	184	7	2	-	4	-	-
Øvrige straffelovsbestemmelser	2 265	1 823	184	139	7	96	-	16
Færdselslov i alt	77 312	72 404	3 530	256	94	883	18	127
Færdselsuheld med spiritus	1 812	1 727	68	4	1	10	1	1
Spiritus- og promillekørsel	8 674	8 215	351	32	8	63	3	2
Mangler ved køretøj	4 845	4 656	111	16	4	49	-	9
Færdselslov i øvrigt	61 981	57 806	3 000	204	81	761	14	115
Særlove i alt	12 707	10 922	1 054	284	49	327	3	68
Lov om euforiserende stoffer	5 392	4 757	305	172	29	96	-	33
Våbenloven	1 669	1 401	169	29	3	55	-	12
Skatte- og afgiftslove m.v.	262	223	30	-	2	5	-	2
Særlove i øvrigt	5 384	4 541	550	83	15	171	3	21

Tabel 4.13

Personer med afgørelser i 2003, efter overtræderens nationale tilhørsforhold

Persons, for whom a decision has been made 2003, by national origin of offender

Overtrædelsens art 2003	I alt	Dansk statsborger	Asylansøger	Udlænding med ulovligt ophold	Udlænding med opholdstilladelse	Turister og udlændinge med visum	Uoplyst mv. ¹
Personer i alt netto	129 617	60 944	945	555	7 033	1 939	58 201
Straffelov i alt	39 598	32 721	756	375	4 707	990	49
<i>Sædelighedsforbrydelser</i>	946	797	20	1	112	15	1
Blodskam mv.	41	41	-	-	-	-	-
Voldtægt mv.	147	98	8	1	35	5	-
Heteroseksuel sædeligh.forbr. børn u. 12 år	80	73	-	-	7	-	-
Heteroseksuel sædeligh.forbr. i øvrigt	113	97	1	-	12	2	1
Homoseksuel sædeligh.forbr. børn u. 12 år	12	12	-	-	-	-	-
Homoseksuel sædeligh.forbr. i øvrigt	20	19	-	-	-	1	-
Blufærdighedskrænkelser ved beføling	176	134	8	-	33	1	-
Blufærdighedskrænkelser ved blotteri	97	85	-	-	11	1	-
Blufærdighedskrænkelser i øvrigt	158	140	3	-	10	5	-
Utugt mv.	102	98	-	-	4	-	-
<i>Voldsforbrydelser</i>	9 053	7 701	116	25	1 129	69	13
Vold o.l. mod offentlig myndighed mv.	1 132	904	18	4	180	24	2
Opløb/forstyrrelse af offentlig orden	25	17	-	-	4	4	-
Manddrab	36	31	-	-	5	-	-
Forsøg på manddrab	38	32	-	-	6	-	-
Vold mod privatperson før 1.7.1989	1	1	-	-	-	-	-
Simpel vold	5 486	4 779	59	12	604	24	8
Alvorligere vold	1 132	931	24	5	166	5	1
Særlig alvorlig vold	31	25	-	-	6	-	-
Uagtsomt manddrab/legemsbeskadigelse	14	12	-	-	2	-	-
Andre forbrydelser mod liv og lemmer	137	122	4	1	9	-	1
Forbrydelse mod den personlige frihed	107	84	1	1	14	7	-
Trusler	914	763	10	2	133	5	1
<i>Ejendomsforbrydelser</i>	26 531	21 727	561	272	3 129	809	33
Dokumentfalsk	1 166	795	35	125	173	35	3
Brandstiftelse	225	187	8	2	24	3	1
Indbrud i banker, forretninger mv.	1 285	1 160	5	4	100	12	4
Indbrud i beboelser	703	633	7	5	53	5	-
Indbrud i ubeboede bebyggelser	276	255	-	3	16	2	-
Tyveri fra bil, båd mv.	501	397	4	5	51	42	2
Butikstyveri mv.	9 174	6 900	338	57	1 448	426	5
Andre tyverier	3 382	2 809	67	30	324	152	-
Tyveri/brugstyveri af indreg. køretøj	1 376	1 256	5	1	92	19	3
Tyveri/brugstyveri af knallert	390	345	1	-	41	2	1
Tyveri/brugstyveri af cykel	316	262	11	3	38	2	-
Tyveri/brugstyveri af andet	277	249	1	1	22	4	-
Ulovlig omgang med hittegods	344	292	6	2	41	3	-
Underslæb, bedrageri, mandatsvig	2 168	1 876	18	5	226	38	5
Afpresning og åger	74	62	-	2	10	-	-
Skyldnersvig	80	72	1	-	6	1	-
Hæleri	1 401	1 228	16	8	127	19	3
Røveri	922	727	12	12	165	5	1
Grov skattesvig mv.	52	44	-	1	7	-	-
Hærværk	2 164	1 970	23	5	128	33	5
Uagtsomt hæleri	76	68	-	-	7	1	-
Berigelsesforbrydelse og formuekrænkelser	179	140	3	1	30	5	-
<i>Andre forbrydelser</i>	3 068	2 496	59	77	337	97	2
Salg af narkotika mv.	433	383	-	1	40	9	-
Smugling mv. af narkotika	173	112	3	4	23	31	-
Uagtsomt manddrab mv. ved færdselsuheld	197	184	-	1	11	1	-
Øvrige straffelovsbestemmelser	2 265	1 817	56	71	263	56	2
Færdselslov i alt	77 312	17 316	110	24	1 247	473	58 142
Færdselsuheld med spiritus	1 812	1 698	1	2	70	8	33
Spiritus- og promillekørsel	8 674	8 168	18	7	360	66	55
Mangler ved køretøj	4 845	239	2	-	20	5	4 579
Færdselslov i øvrigt	61 981	7 211	89	15	797	394	53 475
Særlove i alt	12 707	10 907	79	156	1 079	476	10
Lov om euforiserende stoffer	5 392	4 753	31	12	497	96	3
Våbenloven	1 669	1 399	11	14	184	60	1
Skatte- og afgiftslove	262	223	2	2	22	13	-
Særlove i øvrigt	5 384	4 532	35	128	376	307	6

¹ Uoplyst omfatter også overtrædelser af færdselsloven, idet nationalt tilhørsforhold ikke registreres ved disse overtrædelser.

Tidligere kriminalitet

Tidligere kriminalitet

Opgørelsesenheden i afsnittets tabeller er »personen«.

Afsnittets tabeller omfatter alene personer med dom til frihedsstraf, og som tillige tidligere har fået én eller flere domme til frihedsstraf.

Tidligere kriminalitet Opgørelsen af tidligere kriminalitet omfatter personer med dom til frihedsstraf - i forb. med overtrædelse af straffelov eller særlove - i det seneste tællingsår, som også har en tidligere dom til frihedsstraf i en forudgående 5-årsperiode (her 2003-1998).

Blandt evt. flere domme til frihedsstraf i det seneste tællingsår er der her valgt den seneste afgørelse. I den forudgående 5-årsperiode er det den senest forudgående dom til frihedsstraf - af eventuelt flere i perioden - der opgøres.

Tablet 5.01-5.05 I tabellerne 5.01- 5.05 er personer med tidligere dom til frihedsstraf opgjort efter overtrædelsesart og afgørelsesart for den seneste afgørelse i det aktuelle tællingsår - dvs. 2003.

Tablet 5.06 I tabel 5.06 opgøres overtrædelsesarten for både seneste frihedsstraf i det aktuelle tællingsår og for seneste frihedsstraf i den forudgående 5-årsperiode.

**Det antal personer med frihedsstraf, der undersøges for tidligere kriminalitet, er lavere end antallet af personer med frihedsstraf under personafsnittet, idet man ved opgørelsen af tidligere kriminalitet forudsætter et korrekt personnummer.*

Tabel 5.01

Personer med frihedsstraf i 2003 og afstanden til seneste tidligere frihedsstraf i 2003-1998

Persons, with imprisonment in 2003 and the distance of previous imprisonment in 2003-1998

Overtrædelsens art 2003	Personer i alt med afgørelser til frihedsstraf 2003	Heraf personer med tidligere frihedsstraf	Afstanden til seneste tidligere frihedsstraf				
			Under 1 år	1-2 år	2-3 år	3-4 år	4-5 år
I alt	20 689	9 308	3 783	2 563	1 435	907	620
Straffelov i alt	15 197	6 847	2 874	1 888	1 035	624	426
<i>Sædelighedsforbrydelser</i>	290	53	15	12	9	12	5
Blodskam mv.	15	1	-	1	-	-	-
Voldtægt mv.	56	19	4	6	5	3	1
Heteroseksuel sædeligh.forbr. børn u. 12 år	35	6	1	2	-	2	1
Heteroseksuel sædeligh.forbr. i øvrigt	46	9	4	1	2	1	1
Homoseksuel sædeligh.forbr. børn u. 12 år	8	-	-	-	-	-	-
Homoseksuel sædeligh.forbr. i øvrigt	12	1	-	-	-	-	1
Blufærdighedskrænkelse ved beføling	51	8	2	2	1	2	1
Blufærdighedskrænkelse ved blotteri	11	2	1	-	-	1	-
Blufærdighedskrænkelse i øvrigt	24	4	2	-	1	1	-
Utugt mv.	32	3	1	-	-	2	-
<i>Voldsforbrydelser</i>	5 493	2 272	928	611	348	229	156
Vold o.l. mod offentlig myndighed mv.	682	326	135	82	47	30	32
Opløb/forstyrrelse af offentlig orden	-	-	-	-	-	-	-
Manddrab	25	12	2	5	3	2	-
Forsøg på manddrab	10	4	1	1	-	2	-
Vold begået før 1.7.1989	1	1	-	1	-	-	-
Simpel vold	3 355	1 218	486	331	190	124	87
Alvorligere vold	795	373	162	98	53	38	22
Særlig alvorlig vold	22	11	2	4	1	3	1
Uagtsomt manddrab/legemsbeskadigelse	2	-	-	-	-	-	-
Andre forbrydelser mod liv og lemme	88	36	15	6	5	6	4
Forbrydelse mod den personlige frihed	67	36	10	13	9	2	2
Trusler	446	255	115	70	40	22	8
<i>Ejendomsforbrydelser</i>	8 089	3 934	1 718	1 087	583	319	227
Dokumentfalsk	636	237	74	62	47	27	27
Brandstiftelse	95	33	14	5	8	4	2
Indbrud i banker, forretninger mv.	950	596	292	146	81	43	34
Indbrud i beboelser	513	366	194	89	45	27	11
Indbrud i ubeboede bebyggelser	178	88	35	30	13	7	3
Tyveri fra bil, båd mv.	235	132	56	41	19	9	7
Butikstyveri mv.	528	423	210	133	39	23	18
Andre tyverier	1 104	464	196	142	69	37	20
Tyveri/brugstyveri af indreg. køretøj	877	454	202	126	66	35	25
Tyveri/brugstyveri af knallert	43	18	10	2	4	1	1
Tyveri/brugstyveri af cykel	17	9	5	3	-	1	-
Tyveri/brugstyveri af andet	42	22	10	5	3	1	3
Ulovlig omgang med hittegods	74	40	14	12	7	4	3
Underslæb, bedrageri, mandatsvig	1 132	281	67	88	61	38	27
Afpresning og åger	51	38	21	5	5	1	6
Skyldnersvig	36	7	4	1	-	1	1
Hæleri	602	278	97	66	54	38	23
Røveri	686	356	175	104	47	19	11
Grov skattesvig mv.	26	6	1	2	1	1	1
Hærværk	236	78	39	24	10	1	4
Uagtsomt hæleri	6	2	-	-	2	-	-
Berigelsesforbrydelse og formuekrænkelse	22	6	2	1	2	1	-
<i>Andre forbrydelser</i>	1 325	588	213	178	95	64	38
Salg af narkotika mv.	336	156	45	43	33	25	10
Smugling mv. af narkotika	116	49	13	12	14	5	5
Uagtsomt manddrab mv. ved færdselsuheld	52	14	8	5	-	1	-
Øvrige straffelovsbestemmelser	821	369	147	118	48	33	23
Færdselslov i alt	4 216	1 799	593	509	314	223	160
Færdselsuheld med spiritus	653	163	40	46	33	26	18
Spiritus- og promillekørsel	2 636	875	256	234	163	124	98
Færdselslov i øvrigt	927	761	297	229	118	73	44
Særlove i alt	1 276	662	316	166	86	60	34
Lov om euforiserende stoffer	995	574	289	137	69	50	29
Våbenloven	114	50	14	20	9	5	2
Skatte- og afgiftslove	109	18	4	3	5	4	2
Særlove i øvrigt	58	20	9	6	3	1	1

Tabel 5.02

Personer med frihedsstraf i 2003 og antallet af tidligere frihedsstraffe i 2003-1998

Persons with imprisonment in 2003 and the numbers of previous imprisonments in 2003-1998

	I alt	Antallet af tidligere frihedsstraffe			
		1	2-4	5-10	11 eller flere
Overtrædelsens art 2003					
I alt	9 308	3 963	4 679	615	51
Straffelov i alt	6 847	2 856	3 417	526	48
<i>Sædelighedsforbrydelser</i>	53	28	25	-	-
Blodskam mv.	1	-	1	-	-
Voldtægt mv.	19	8	11	-	-
Heteroseksuel sædeligh.forbr. børn u. 12 år ...	6	3	3	-	-
Heteroseksuel sædeligh.forbr. i øvrigt	9	6	3	-	-
Homoseksuel sædeligh.forbr. børn u. 12 år ...	-	-	-	-	-
Homoseksuel sædeligh.forbr. i øvrigt	1	1	-	-	-
Blufærdighedskrænkelser ved beføling	8	5	3	-	-
Blufærdighedskrænkelser ved blotteri	2	1	1	-	-
Blufærdighedskrænkelser i øvrigt	4	2	2	-	-
Utugt mv.	3	2	1	-	-
<i>Voldsforbrydelser</i>	2 272	1 107	1 065	95	5
Vold o.l. mod offentlig myndighed mv.	326	124	172	27	3
Opløb/forstyrrelse af offentlig orden	-	-	-	-	-
Manddrab	12	6	5	1	-
Forsøg på manddrab	4	2	1	1	-
Vold begået før 1.7.1989	1	-	1	-	-
Simpel vold	1 218	674	509	35	-
Alvorligere vold	373	159	197	17	-
Særlig alvorlig vold	11	6	5	-	-
Uagtsomt manddrab/legemsbeskadigelse	-	-	-	-	-
Andre forbrydelser mod liv og lemmer	36	14	19	3	-
Forbrydelse mod den personlige frihed	36	18	17	1	-
Trusler	255	104	139	10	2
<i>Ejendomsforbrydelser</i>	3 934	1 464	2 027	401	42
Dokumentfalsk	237	128	102	4	3
Brandstiftelse	33	16	15	2	-
Indbrud i banker, forretninger mv.	596	220	306	59	11
Indbrud i beboelser	366	95	191	75	5
Indbrud i ubeboede bebyggelser	88	34	47	7	-
Tyveri fra bil, båd mv.	132	50	66	14	2
Butikstyveri mv.	423	90	245	77	11
Andre tyverier	464	157	246	54	7
Tyveri/brugstyveri af indreg. køretøj	454	179	241	33	1
Tyveri/brugstyveri af knallert	18	11	6	1	-
Tyveri/brugstyveri af cykel	9	1	6	2	-
Tyveri/brugstyveri af andet	22	11	8	3	-
Ulovlig omgang med hittegods	40	9	29	2	-
Underslæb, bedrageri, mandatsvig	281	159	110	12	-
Afpresning og åger	38	13	20	5	-
Skyldnersvig	7	4	3	-	-
Hæleri	278	117	144	17	-
Røveri	356	130	195	29	2
Grov skattesvig mv.	6	5	1	-	-
Hærværk	78	29	45	4	-
Uagtsomt hæleri	2	1	1	-	-
Berigelsesforbrydelse og formuekrænkelser	6	5	-	1	-
<i>Andre forbrydelser</i>	588	257	300	30	1
Salg af narkotika mv.	156	80	71	5	-
Smugling mv. af narkotika	49	26	21	2	-
Uagtsomt manddrab mv. ved færdselsuheld ...	14	4	9	1	-
Øvrige straffelovsbestemmelser	369	147	199	22	1
Færdselslov i alt	1 799	864	897	38	-
Færdselsuheld med spiritus	163	104	57	2	-
Spiritus- og promillekørsel	875	499	362	14	-
Færdselslov i øvrigt	761	261	478	22	-
Særlove i alt	662	243	365	51	3
Lov om euforiserende stoffer	574	203	321	49	1
Våbenloven	50	15	33	2	-
Skatte- og afgiftslove	18	15	3	-	-
Særlove i øvrigt	20	10	8	-	2

Tabel 5.03

Personer med frihedsstraf i 2003 og tidligere frihedsstraf i 2003-1998 efter alder og køn
 Persons, with imprisonment both in 2003 and in 2003-1998 by age and sex

	I alt	Alder på afgørelsetidspunktet i 2003						Mænd i alt	Kvinder i alt
		15-19 år	20-24 år	25-29 år	30-39 år	40-49 år	50- år		
Overtrædelsens art 2003									
		antal med frihedsstraf i 2003							
I alt	20 689	3 162	3 899	3 128	5 306	3 311	1 883	18 613	2 076
Straffelov i alt	15 197	3 065	3 374	2 469	3 722	1 792	775	13 598	1 599
<i>Sædelighedsforbrydelser</i>	290	14	29	40	88	59	60	287	3
Voldtægt mv.	56	3	15	10	19	8	1	55	1
Blufærdighedskrænkelser	101	6	6	16	26	22	25	100	1
<i>Voldsforbrydelser</i>	5 493	1 288	1 141	851	1 255	689	269	5 084	409
Vold o.l. mod offentlig myndighed mv.	682	109	119	137	181	99	37	604	78
Manddrab og forsøg på manddrab	35	1	1	7	14	7	5	33	2
Vold mod privatperson	4 173	1 076	895	613	920	488	181	3 878	295
<i>Ejendomsforbrydelser</i>	8 089	1 627	1 890	1 316	2 003	893	360	7 062	1 027
Dokumentfalsk	636	49	123	110	205	108	41	452	184
Brandstiftelse	95	26	23	11	17	13	5	90	5
Indbrud i banker, forretninger mv.	950	228	308	175	187	44	8	932	18
Indbrud i beboelser	513	103	144	93	132	36	5	497	16
Tyverier	1 867	319	433	315	501	227	72	1 518	349
Tyveri/brugstyveri af indreg. køretøj	877	305	236	127	155	45	9	833	44
Underslæb, bedrageri, mandatsvig	1 132	54	162	160	364	233	159	829	303
Røveri	686	295	150	82	113	43	3	654	32
Hærværk	236	80	58	29	40	20	9	223	13
<i>Andre forbrydelser</i>	1 325	136	314	262	376	151	86	1 165	160
Salg af narkotika mv.	336	35	103	78	85	26	9	309	27
Smugling mv. af narkotika	116	9	22	16	48	14	7	109	7
Færdselslov i alt	4 216	32	315	449	1 209	1 244	967	3 858	358
Færdselsuheld med spiritus	653	10	53	80	178	189	143	566	87
Spiritus- og promillekørsel	2 636	19	195	236	734	811	641	2 397	239
Særlove i alt	1 276	65	210	210	375	275	141	1 157	119
Lov om euforiserende stoffer	995	62	186	178	303	202	64	894	101
Våbenloven	114	1	14	21	34	28	16	111	3
Skatte- og afgiftslove	109	-	-	3	24	35	47	103	6
		procentandel med tidligere frihedsstraf							
I alt	45,0	26,0	51,6	56,9	51,9	42,6	28,1	47,1	26,1
Straffelov i alt	45,1	25,7	52,0	57,1	52,4	42,8	23,5	47,2	27,0
<i>Sædelighedsforbrydelser</i>	18,3	-	41,4	12,5	22,7	20,3	6,7	18,1	33,3
Voldtægt mv.	33,9	-	60,0	20,0	31,6	25,0	-	32,7	100,0
Blufærdighedskrænkelser	15,8	-	16,7	18,8	26,9	18,2	4,0	16,0	-
<i>Voldsforbrydelser</i>	41,4	24,2	52,0	54,1	47,2	36,4	23,8	42,8	23,7
Vold o.l. mod offentlig myndighed mv.	47,8	37,6	49,6	56,2	56,9	40,4	16,2	51,0	23,1
Manddrab og forsøg på manddrab	45,7	-	100,0	71,4	57,1	14,3	20,0	45,5	50,0
Vold mod privatperson	38,4	21,0	50,1	52,4	43,2	33,8	25,4	39,6	23,4
<i>Ejendomsforbrydelser</i>	48,6	26,7	53,3	61,9	57,1	49,9	24,7	51,5	29,2
Dokumentfalsk	37,3	24,5	35,0	39,1	40,5	42,6	24,4	43,6	21,7
Brandstiftelse	34,7	11,5	52,2	63,6	41,2	23,1	20,0	36,7	-
Indbrud i banker, forretninger mv.	62,7	37,7	64,9	71,4	80,2	72,7	37,5	63,4	27,8
Indbrud i beboelser	71,3	32,0	72,2	83,9	88,6	88,9	40,0	72,2	43,8
Tyverier	54,6	22,9	49,7	65,4	66,9	69,6	44,4	56,7	45,6
Tyveri/brugstyveri af indreg. køretøj	51,8	23,3	56,8	78,0	74,8	68,9	33,3	52,5	38,6
Underslæb, bedrageri, mandatsvig	24,8	11,1	30,2	35,6	26,9	23,2	10,7	29,1	13,2
Røveri	51,9	30,8	64,7	73,2	69,9	62,8	66,7	52,9	31,3
Hærværk	33,1	11,3	36,2	55,2	50,0	50,0	22,2	34,5	7,7
<i>Andre forbrydelser</i>	44,4	30,1	44,9	49,6	51,3	38,4	29,1	47,6	21,3
Salg af narkotika mv.	46,4	25,7	43,7	46,2	58,8	42,3	55,6	48,5	22,2
Smugling mv. af narkotika	42,2	55,6	36,4	25,0	54,2	35,7	14,3	44,0	14,3
Færdselslov i alt	42,7	18,8	43,2	54,8	49,1	41,0	31,7	44,9	19,0
Færdselsuheld med spiritus	25,0	10,0	20,8	35,0	33,1	22,2	15,4	26,1	17,2
Spiritus- og promillekørsel	33,2	21,1	35,9	41,9	38,0	33,5	23,6	35,3	11,7
Særlove i alt	51,9	43,1	59,0	60,0	55,7	48,7	29,1	53,6	35,3
Lov om euforiserende stoffer	57,7	43,5	58,6	61,2	60,4	56,9	48,4	59,8	38,6
Våbenloven	43,9	100,0	71,4	52,4	47,1	32,1	18,8	45,0	-
Skatte- og afgiftslove	16,5	-	-	33,3	20,8	22,9	8,5	17,5	-

Tabel 5.04

Personer med frihedsstraf i 2003 og tidligere frihedsstraf i 2003-1998 efter bopælskommune 2003

Persons, with imprisonment both in 2003 and in 2003-1998 by municipality of residence in 2003

Overtrædelsens art 2003	I alt		Bopælskommune				
	Uoplyst	København og Frederiksberg	Hovedstadsområdet i øvrigt	Odense, Esbjerg, Randers, Aalborg, Århus	Kommuner med by over 10 000 indbygg.	Øvrige	
	antal med frihedsstraf i 2003						
I alt	20 689	155	2 521	1 682	3 617	6 364	6 350
Straffelov i alt	15 197	105	2 061	1 350	2 801	4 785	4 095
<i>Sædelighedsforbrydelser</i>	290	7	32	19	49	84	99
Voldtægt mv.	56	3	8	6	9	15	15
Blufærdighedskrænkelse	101	2	9	5	16	27	42
<i>Voldsforbrydelser</i>	5 493	21	685	439	960	1 781	1 607
Vold o.l. mod offentlig myndighed mv.	682	6	142	68	121	190	155
Manddrab og forsøg på manddrab	35		3	4	3	17	8
Vold mod privatperson	4 173	11	472	320	708	1 392	1 270
<i>Ejendomsforbrydelser</i>	8 089	60	1 121	784	1 561	2 559	2 004
Dokumentfalsk	636	8	88	79	106	200	155
Brandstiftelse	95	.	12	5	19	25	34
Indbrud i banker, forretninger mv.	950	1	120	87	188	316	238
Indbrud i beboelser	513	3	59	47	108	177	119
Tyverier	1 867	13	343	203	357	576	375
Tyveri/brugstyveri af indreg. køretøj	877	4	89	70	146	302	266
Underslæb, bedrageri, mandatsvig	1 132	12	130	100	262	328	300
Røveri	686	1	129	80	122	224	130
Hærværk	236	5	26	23	40	81	61
<i>Andre forbrydelser</i>	1 325	17	223	108	231	361	385
Salg af narkotika mv.	336	2	49	18	65	94	108
Smugling mv. af narkotika	116	3	30	7	18	28	30
Færdselslov i alt	4 216	29	236	243	578	1 211	1 919
Færdselsuheld med spiritus	653	3	44	43	86	179	298
Spiritus- og promillekørsel	2 636	21	134	154	369	789	1 169
Særlove i alt	1 276	21	224	89	238	368	336
Lov om euforiserende stoffer	995	6	188	68	207	285	241
Våbenloven	114	4	25	9	14	31	31
Skatte- og afgiftslove	109	2	8	7	13	33	46
	procentandel med tidligere frihedsstraf						
I alt	45,0	42,6	48,2	41,4	48,4	45,8	42,0
Straffelov i alt	45,1	44,8	48,6	42,2	48,6	46,4	40,2
<i>Sædelighedsforbrydelser</i>	18,3	-	18,8	42,1	18,4	17,9	15,2
Voldtægt mv.	33,9	-	25,0	50,0	44,4	33,3	33,3
Blufærdighedskrænkelse	15,8	-	33,3	-	-	25,9	14,3
<i>Voldsforbrydelser</i>	41,4	57,1	40,9	37,8	45,0	43,0	38,3
Vold o.l. mod offentlig myndighed mv.	47,8	66,7	50,0	44,1	52,1	50,0	40,6
Manddrab og forsøg på manddrab	45,7	-	-	25,0	-	64,7	50,0
Vold mod privatperson	38,4	54,5	35,6	34,7	41,7	40,7	35,9
<i>Ejendomsforbrydelser</i>	48,6	46,7	55,0	44,6	52,0	49,5	43,0
Dokumentfalsk	37,3	37,5	39,8	32,9	35,8	39,0	36,8
Brandstiftelse	34,7	-	33,3	-	31,6	32,0	44,1
Indbrud i banker, forretninger mv.	62,7	100,0	76,7	66,7	69,1	57,0	56,7
Indbrud i beboelser	71,3	100,0	78,0	68,1	72,2	72,3	66,4
Tyverier	54,6	46,2	68,5	48,3	55,5	53,6	46,1
Tyveri/brugstyveri af indreg. køretøj	51,8	75,0	58,4	55,7	61,6	55,6	38,3
Underslæb, bedrageri, mandatsvig	24,8	16,7	18,5	15,0	26,7	27,1	27,0
Røveri	51,9	100,0	43,4	50,0	61,5	52,7	50,8
Hærværk	33,1	40,0	50,0	21,7	40,0	30,9	27,9
<i>Andre forbrydelser</i>	44,4	41,2	44,8	42,6	47,6	47,4	40,0
Salg af narkotika mv.	46,4	50,0	44,9	66,7	43,1	48,9	43,5
Smugling mv. af narkotika	42,2	-	46,7	28,6	33,3	39,3	53,3
Færdselslov i alt	42,7	31,0	40,3	35,4	44,6	40,3	45,0
Færdselsuheld med spiritus	25,0	33,3	15,9	23,3	25,6	22,9	27,5
Spiritus- og promillekørsel	33,2	28,6	28,4	28,6	35,8	30,4	35,5
Særlove i alt	51,9	47,6	52,7	46,1	54,6	56,8	45,8
Lov om euforiserende stoffer	57,7	33,3	51,6	55,9	58,5	63,5	56,0
Våbenloven	43,9	25,0	64,0	33,3	35,7	38,7	41,9
Skatte- og afgiftslove	16,5	-	50,0	-	23,1	24,2	6,5

Tabel 5.05

Personer med frihedsstraf både i 2003 og i 2003-1998 efter afgørelsen i 2003
 Persons, with imprisonment both in 2002 and in 2003-1998 by conviction in 2003

Overtrædelsens art 2003	I alt	Ubetinget dom alene	Ubetinget dom og bøde	Udstået ved varetægt	Delvis betinget dom	Delvis bet. dom og samfunds-tjeneste og forvaring	Betinget dom alene	Betinget dom og bøde	Betinget dom og samfunds-tjeneste og evt. bøde	antal med frihedsstraf i 2003								
										I alt	Ubetinget dom alene	Ubetinget dom og bøde	Udstået ved varetægt	Delvis betinget dom	Delvis bet. dom og samfunds-tjeneste og forvaring	Betinget dom alene	Betinget dom og bøde	Betinget dom og samfunds-tjeneste og evt. bøde
I alt	20 689	6 926	822	66	765	158	5 809	2 662	3 481									
Straffelov i alt	15 197	5 405	522	63	736	153	5 413	1 259	1 646									
<i>Sædelighedsforbrydelser</i>	290	142	-	-	5	-	108	12	23									
Voldtægt mv.	56	52	-	-	1	-	3	-	-									
Blufærdighedskrænkelser	101	49	-	-	2	-	38	-	12									
<i>Voldsforbrydelser</i>	5 493	2 405	129	28	243	36	1 675	344	633									
Vold o.l. mod offentlig myndighed mv.	682	322	23	4	21	5	211	45	51									
Manddrab og forsøg på manddrab	35	34	-	-	-	1	-	-	-									
Vold mod privatperson	4 173	1 773	73	11	186	27	1 304	246	553									
<i>Ejendomsforbrydelser</i>	8 089	2 258	317	30	428	84	3 385	733	854									
Dokumentfalsk	636	98	12	2	29	5	357	45	88									
Brandstiftelse	95	43	2	1	6	1	30	2	10									
Indbrud i banker, forretninger mv.	950	276	36	5	54	6	407	111	55									
Indbrud i beboelser	513	211	19	2	35	6	179	35	26									
Tyverier	1 867	537	55	7	72	7	854	176	159									
Tyveri/brugstyveri af indreg. køretøj	877	279	121	3	41	3	148	119	163									
Underslæb, bedrageri, mandatsvig	1 132	100	6	2	30	24	707	48	215									
Røveri	686	427	11	2	108	19	81	2	36									
Hærværk	236	39	7	1	5	2	146	20	16									
<i>Andre forbrydelser</i>	1 325	600	76	5	60	33	245	170	136									
Salg af narkotika mv.	336	220	3	2	27	20	21	2	41									
Smugling mv. af narkotika	116	91	-	1	2	2	8	1	11									
Færdelseslov i alt	4 216	955	242	-	7	-	19	1 287	1 706									
Færdelsuheld med spiritus	653	70	52	-	1	-	5	258	267									
Spiritus- og promillekørsel	2 636	484	121	-	4	-	6	990	1 031									
Særlove i alt	1 276	566	58	3	22	5	377	116	129									
Lov om euforiserende stoffer	995	481	29	2	15	3	319	62	84									
Våbenloven	114	50	10	-	3	-	27	13	11									
Skatte- og afgiftslove	109	6	19	-	4	2	10	37	31									
procentandel med tidligere frihedsstraf																		
I alt	45,0	72,8	69,3	75,8	52,4	36,7	25,5	26,7	28,6									
Straffelov i alt	45,1	71,3	70,5	74,6	52,4	36,6	25,3	27,8	25,2									
<i>Sædelighedsforbrydelser</i>	18,3	26,8	-	-	-	-	8,3	25,0	13,0									
Voldtægt mv.	33,9	36,5	-	-	-	-	-	-	-									
Blufærdighedskrænkelser	15,8	18,4	-	-	-	-	13,2	-	16,7									
<i>Voldsforbrydelser</i>	41,4	64,7	69,0	71,4	44,4	27,8	17,6	19,2	20,5									
Vold o.l. mod offentlig myndighed mv.	47,8	71,4	78,3	75,0	33,3	40,0	19,4	28,9	23,5									
Manddrab og forsøg på manddrab	45,7	44,1	-	-	-	100,0	-	-	-									
Vold mod privatperson	38,4	62,1	67,1	72,7	44,6	25,9	15,9	17,1	19,2									
<i>Ejendomsforbrydelser</i>	48,6	84,4	73,5	80,0	58,2	40,5	29,5	32,5	29,5									
Dokumentfalsk	37,3	78,6	75,0	50,0	69,0	20,0	26,3	24,4	27,3									
Brandstiftelse	34,7	46,5	50,0	-	66,7	-	20,0	50,0	10,0									
Indbrud i banker, forretninger mv.	62,7	94,6	97,2	80,0	75,9	66,7	44,0	35,1	60,0									
Indbrud i beboelser	71,3	99,1	100,0	100,0	71,4	83,3	44,7	40,0	46,2									
Tyverier	54,6	92,6	78,2	100,0	75,0	57,1	34,8	34,7	35,2									
Tyveri/brugstyveri af indreg. køretøj	51,8	79,6	62,0	66,7	75,6	33,3	33,8	32,8	20,9									
Underslæb, bedrageri, mandatsvig	24,8	85,0	50,0	50,0	46,7	25,0	16,4	20,8	21,4									
Røveri	51,9	69,8	72,7	50,0	25,0	47,4	11,1	-	11,1									
Hærværk	33,1	87,2	100,0	100,0	80,0	-	17,1	35,0	-									
<i>Andre forbrydelser</i>	44,4	59,5	60,5	60,0	48,3	36,4	26,9	25,3	23,5									
Salg af narkotika mv.	46,4	58,6	33,3	-	37,0	35,0	9,5	50,0	14,6									
Smugling mv. af narkotika	42,2	46,2	-	100,0	-	50,0	25,0	-	27,3									
Færdelseslov i alt	42,7	77,1	70,2	-	85,7	-	52,6	25,6	32,1									
Færdelsuheld med spiritus	25,0	65,7	53,8	-	-	-	-	18,2	15,4									
Spiritus- og promillekørsel	33,2	67,1	64,5	-	75,0	-	50,0	25,6	20,7									
Særlove i alt	51,9	79,7	55,2	100,0	40,9	40,0	27,3	27,6	23,3									
Lov om euforiserende stoffer	57,7	83,0	75,9	100,0	53,3	66,7	28,2	37,1	33,3									
Våbenloven	43,9	66,0	70,0	-	-	-	22,2	23,1	9,1									
Skatte- og afgiftslove	16,5	50,0	15,8	-	25,0	-	40,0	16,2	3,2									

Tabel 5.06

Personer med frihedsstraf i 2003 og tidligere frihedsstraf 2003-1998 efter overtrædelsens kategori ved seneste tidligere frihedsstraf
Persons with imprisonment in 2003 by type of offence at the latest previous imprisonment 2003-1998

Overtrædelsens art 2003	Personer i alt med afgørelser til frihedsstraf 2003	Heraf personer med tidligere frihedsstraf	Kategori for overtrædelsen ved seneste tidligere frihedsstraf					
			Sædelighedsforbrydelse	Voldsforbrydelse	Ejendomsforbrydelse	Andre straffelovsforbrydelser	Færdselsloven	Særlove i alt
I alt	20 689	9 308	65	2 306	4 153	466	1 774	544
Straffelov i alt	15 197	6 847	53	1 959	3 602	365	521	347
<i>Sædelighedsforbrydelser</i>	290	53	8	15	14	4	8	4
Blodskam mv.	15	1	-	1	-	-	-	-
Voldtægt mv.	56	19	2	8	4	4	1	-
Heteroseksuel sædeligh.forbr. børn u. 12 år	35	6	-	2	1	-	1	2
Heteroseksuel sædeligh.forbr. i øvrigt	46	9	-	2	2	-	5	-
Homoseksuel sædeligh.forbr. børn u. 12 år	8	-	-	-	-	-	-	-
Homoseksuel sædeligh.forbr. i øvrigt	12	1	1	-	-	-	-	-
Blufærdighedskrænkelse ved beføling	51	8	2	2	1	-	1	2
Blufærdighedskrænkelse ved blotteri	11	2	-	-	2	-	-	-
Blufærdighedskrænkelse i øvrigt	24	4	2	-	2	-	-	-
Utugt mv.	32	3	1	-	2	-	-	-
<i>Voldsforbrydelser</i>	5 493	2 272	18	1 071	765	123	189	106
Vold o.l. mod offentlig myndighed mv.	682	326	2	130	132	20	23	19
Opløb/forstyrrelse af offentlig orden	-	-	-	-	-	-	-	-
Manddrab	25	12	-	8	3	-	1	-
Forsøg på manddrab	10	4	-	2	1	-	1	-
Vold begået før 1.7.1989	1	1	-	-	1	-	-	-
Simpel vold	3 355	1 218	8	593	379	73	107	58
Alvorligere vold	795	373	4	187	120	17	27	18
Særlig alvorlig vold	22	11	-	7	2	-	1	1
Uagtsomt manddrab/legemsbeskadigelse	2	-	-	-	-	-	-	-
Andre forbrydelser mod liv og lemme	88	36	-	10	19	-	5	2
Forbrydelse mod den personlige frihed	67	36	-	19	11	1	3	2
Trusler	446	255	4	115	97	12	21	6
<i>Ejendomsforbrydelser</i>	8 089	3 934	24	717	2 588	153	261	191
Dokumentfalsk	636	237	-	37	163	12	15	10
Brandstiftelse	95	33	-	5	19	2	5	2
Indbrud i banker, forretninger mv.	950	596	3	106	419	20	21	27
Indbrud i beboelser	513	366	2	50	264	17	16	17
Indbrud i ubeboede bebyggelser	178	88	3	17	54	1	9	4
Tyveri fra bil, båd mv.	235	132	1	29	90	4	4	4
Butikstyveri mv.	528	423	-	41	346	14	9	13
Andre tyverier	1 104	464	3	70	331	13	26	21
Tyveri/brugstyveri af indreg. køretøj	877	454	5	90	268	12	52	27
Tyveri/brugstyveri af knallert	43	18	-	5	13	-	-	-
Tyveri/brugstyveri af cykel	17	9	-	1	3	2	2	1
Tyveri/brugstyveri af andet	42	22	-	6	9	2	4	1
Ulovlig omgang med hittegods	74	40	-	4	19	2	11	4
Underslæb, bedrageri, mandatsvig	1 132	281	3	47	161	18	44	8
Afpresning og åger	51	38	-	15	15	3	1	4
Skyldnersvig	36	7	-	-	1	-	6	-
Hæleri	602	278	1	51	165	20	19	22
Røveri	686	356	3	112	208	8	10	15
Grov skattesvig mv.	26	6	-	-	2	1	2	1
Hærværk	236	78	-	28	35	2	4	9
Uagtsomt hæleri	6	2	-	1	-	-	1	-
Berigelsesforbrydelse og formuekrænkelse	22	6	-	2	3	-	-	1
<i>Andre forbrydelser</i>	1 325	588	3	156	235	85	63	46
Salg af narkotika mv.	336	156	1	49	51	20	12	23
Srugging mv. af narkotika	116	49	-	15	14	9	2	9
Uagtsomt manddrab mv. ved færdselsuheld	52	14	1	5	4	1	3	-
Øvrige straffelovsbestemmelser	821	369	1	87	166	55	46	14
Færdselslov i alt	4 216	1 799	8	186	299	57	1 197	52
Færdselsuheld med spiritus	653	163	-	28	32	7	91	5
Spiritus- og promillekørsel	2 636	875	6	109	149	23	562	26
Færdselslov i øvrigt	927	761	2	49	118	27	544	21
Særlove i alt	1 276	662	4	161	252	44	56	145
Lov om euforiserende stoffer	995	574	3	145	214	43	42	127
Våbenloven	114	50	-	11	22	1	11	5
Skatte- og afgiftslove	109	18	-	1	7	-	3	7
Særlove i øvrigt	58	20	1	4	9	-	-	6

Fængslinger

Fængslinger mv.

Tabellerne i dette kapitel stammer fra to forskellige kilder, idet tabel 6.01 og 6.02 samt 6.04 og 6.05 er baseret på Danmarks Statistiks kriminalstatistikregister, mens tabel 6.03 er indsamlet af Direktoratet for kriminalforsorgen.

Indsættelser til afsoning

Til tabel 6.01 og 6.02 skal bemærkes, at en del personer ved indsættelse efter dom midlertidigt placeres i et arresthus for senere at blive overført til en egentlig afsoningsanstalt. I tabellerne er den egentlige afsoningsanstalt anvendt i de tilfælde, hvor overførelsen er sket inden for samme år som indsættelsen.

Personer indsat i arresthuse dækker i tabel 6.01 og 6.02 dem, der afsoner hele straffen i arresthus, samt dem, der endnu ved årets slutning ikke er overført til afsoningsanstalten. Dette giver en overvurdering af indsættelser til afsoning i arresthuse.

Anholdelser og varetægtsfængslinger

Tabel 6.04 og 6.05 er tabeller, der viser antallet af henholdsvis anholdelser og varetægtsfængslinger i løbet af tællingsåret. Tabellens varetægtsfængslinger omfatter således alene de varetægtsfængslinger, der er påbegyndt i tællingsåret, - dvs. ikke igangværende varetægtsfængslinger, der er påbegyndt i et tidligere tællingsår.

Tabel 6.01

Indsættelser efter dom fordelt efter anstalt mv., køn og bopælskommune 2003
 Admissions after conviction by prison establishment, etc. sex and municipality of residence 2003

	I alt	Køn		Bopælskommune					
		Mænd	Kvinder	Uoplyst	København og Frederiksberg	Hovedstadsområdet i øvrigt	Odense, Esbjerg, Randers, Aalborg, Århus	Kommuner med by over 10 000 indbygg.	Øvrige
Anstalt mv. 2003									
I alt	10 340	9 788	552	671	1 563	741	1 646	3 104	2 615
Uoplyst	1 195	1 097	98	33	151	88	166	402	355
Bøde	1 510	1 430	80	20	313	118	218	448	393
Hæfte	56	46	10	2	7	5	14	8	20
Fængsel	7 579	7 215	364	616	1 092	530	1 248	2 246	1 847
<i>Anstalt mv.:</i>									
Uoplyst anstalt	125	121	4	20	30	10	17	31	17
Anstalten ved Herstedvester	179	174	5	3	40	30	17	47	42
Statsfængslet i Horsens	168	168	-	17	6	-	51	48	46
Statsfængslet i Nyborg	177	177	-	27	23	10	38	44	35
Statsfængslet i Ringe	90	75	15	10	5	7	22	26	20
Statsfængslet i Vridsløselille	122	122	-	2	40	19	11	34	16
Statsfængslet ved Horserød	874	687	187	9	124	63	9	367	302
Statsfængslet på Kragsskovhede	732	732	-	3	2	1	306	168	252
Statsfængslet i Jyderup	227	227	-	1	48	11	1	107	59
Statsfængslet Kærshovedgård	2 728	2 728	-	21	393	218	450	810	836
Statsfængslet Møgelkær	587	394	193	-	89	59	107	206	126
Statsfængslet ved Nr. Snede	301	301	-	-	58	58	27	115	43
Statsfængslet Renbæk	435	435	-	6	17	8	24	214	166
Statsfængslet ved Sdr. Omme	721	721	-	2	226	62	149	146	136
Statsfængslet på Søbysøgård	263	263	-	3	9	2	120	53	76
Københavns fængsler	1 025	966	59	301	413	155	8	110	38
Arresthusene i provinsen	1 586	1 497	89	246	40	28	289	578	405

Tabel 6.02

Indsættelser efter dom fordelt efter anstalt mv. og alder 2003
 Admissions after conviction by prison establishment, etc. and age 2003

	I alt	Alder på indsættelsestidspunktet														Gennemsnlt, alder
		15 år	16 år	17 år	18 år	19 år	20 år	21 år	22 år	23 år	24 år	25-29 år	30-39 år	40-49 år	50-år	
Anstalt mv. 2003																
I alt	10 340	18	61	123	250	348	386	383	422	424	378	1 931	3 135	1 754	727	32,4
Uoplyst	1 195	15	41	71	80	81	47	49	54	34	36	162	263	168	94	30,0
Bøde	1 510	-	-	1	17	28	46	49	54	59	34	197	456	370	199	36,1
Hæfte	56	-	-	-	-	-	-	2	-	-	1	5	21	20	7	39,3
Fængsel	7 579	3	20	51	153	239	293	283	314	331	307	1 567	2 395	1 196	427	32,0
<i>Anstalt mv.:</i>																
Uoplyst anstalt	125	11	21	45	7	3	2	2	2	1	2	5	9	9	6	22,7
Anstalten ved Herstedvester	179	-	-	-	3	2	9	2	2	6	2	23	68	38	24	36,8
Statsfængslet i Horsens	168	-	-	-	-	2	5	8	5	11	6	36	75	17	3	31,1
Statsfængslet i Nyborg	177	-	-	-	2	1	2	5	4	10	5	47	77	19	5	31,6
Statsfængslet i Ringe	90	-	5	8	7	8	8	12	5	4	4	14	9	4	2	24,0
Statsfængslet i Vridsløselille	122	-	-	1	-	4	1	3	-	7	5	30	54	15	2	31,5
Statsfængslet ved Horserød	874	-	8	18	29	39	44	34	47	27	36	149	243	148	52	31,4
Statsfængslet på Kragsskovhede	732	2	3	10	25	29	36	48	38	32	36	136	196	102	39	30,6
Statsfængslet i Jyderup	227	-	2	4	9	12	10	3	12	8	9	54	67	23	14	30,7
Statsfængslet Kærshovedgård	2 728	-	-	5	34	70	89	62	92	108	96	435	778	660	299	35,2
Statsfængslet Møgelkær	587	-	3	1	12	20	25	23	20	27	19	113	181	112	31	32,4
Statsfængslet ved Nr. Snede	301	-	-	2	12	10	16	10	14	18	8	60	87	50	14	31,2
Statsfængslet Renbæk	435	-	3	4	14	26	26	21	31	18	26	81	112	56	17	29,7
Statsfængslet ved Sdr. Omme	721	-	-	1	17	25	25	35	39	34	28	158	213	95	51	31,6
Statsfængslet på Søbysøgård	263	-	1	4	7	15	7	15	9	12	7	56	73	42	15	31,5
Københavns fængsler	1 025	4	5	6	29	22	28	33	31	32	26	208	370	166	65	32,7
Arresthusene i provinsen	1 586	1	10	14	43	60	53	67	71	69	63	326	523	198	88	31,3

Tabel 6.03

Indsættelser og det gennemsnitlige daglige belæg fordelt efter anstalt mv. og indsættelsesgrund 2003

Admissions and average number of inmates by prison establishment, etc. and by reasons for admission 2003

Institution mv. 2003	Indsættelser i alt	Gennemsnitlige daglige belæg							Udlændingelov	Andet
		I alt	Vare-tægt og anholdelse	Udståelse af						
				Fængsel	Forvaring	Hæfte	Bøde			
Mænd og kvinder i alt	7 084	3 641,1	1 060,2	2 464,6	22,9	5,0	40,1	27,4	21,0	
Mænd i alt	6 705	3 476,7	1 005,1	2 360,1	22,9	4,2	39,0	24,7	20,8	
Lukkede institutioner i alt	589	2 250,7	1 004,8	1 169,6	22,1	1,6	7,3	24,6	16,3	
Herstedvester	124	119,1	4,3	81,4	17,6	-	-	-	15,9	
Horsens ¹	131	163,6	0,1	161,5	2,0	-	-	-	-	
Nyborg ¹	168	191,4	0,5	190,0	0,9	-	-	-	-	
Ringe	61	59,5	0,3	59,2	-	-	-	-	-	
Vridsløselille ¹	105	189,5	2,3	186,3	0,9	-	-	-	-	
Københavns fængsler	483,1	314,7	146,0	0,3	0,7	2,2	18,8	0,4	
Arresthusene	1 044,5	682,6	345,2	0,4	0,9	5,1	5,8	4,5	
Åbne institutioner i alt	6 116	1 226,1	0,3	1 190,6	0,9	2,6	31,7	-	-	
Horserød	691	183,7	-	183,7	-	-	-	-	-	
Kragshovede ¹	546	162,1	-	162,1	-	-	-	-	-	
Jyderup ¹	243	105,4	0,3	105,0	-	0,0	0,1	-	-	
Kærshovedgård	2 712	158,6	-	125,8	-	2,5	30,3	-	-	
Møgelkær	255	112,9	-	112,9	-	-	-	-	-	
Nr. Snede	260	108,9	-	108,4	-	-	0,4	-	-	
Renbæk ¹	431	106,8	-	106,3	-	-	0,4	-	-	
Sdr. Omme ¹	706	181,9	-	181,5	-	-	0,4	-	-	
Søbysøgård ¹	255	92,0	-	92,0	-	-	0,1	-	-	
Holsbjergvej ¹	17	13,9	-	13,0	0,9	-	-	-	-	
Kvinder i alt	379	164,4	55,1	104,5	0,0	0,8	1,1	2,7	0,2	
Lukkede institutioner i alt	21	109,8	55,1	51,1	-	0,2	0,5	2,7	0,1	
Herstedvester	3	11,6	-	11,6	-	-	-	-	0,0	
Ringe	18	18,6	0,2	18,4	-	-	-	-	-	
Københavns fængsler	34,8	25,4	7,5	-	-	0,1	1,7	0,0	
Arresthusene	44,8	29,5	13,6	-	0,2	0,4	1,0	0,1	
Åbne institutioner i alt	358	54,6	-	53,4	-	0,6	0,6	-	-	
Horserød	195	29,0	-	28,6	-	0,1	0,4	-	-	
Kærshovedgård	-	0,0	-	-	-	-	-	-	-	
Møgelkær	163	25,0	-	24,3	-	0,6	0,2	-	-	
Nr. Snede	-	0,5	-	0,5	-	-	-	-	-	

Kilde: Direktoratet for kriminalforsorgen.

¹ Institutioner med udelukkende mænd indsat.

Tabel 6.04

Antal anholdelser 2003 efter overtrædelsens art samt alder og køn
 Arrests 2003 by age and sex and type of offence

	I alt	Mænd	Kvinder	Alder på anholdelsestidspunktet									
				15 år	16 år	17 år	18 år	19 år	20-24 år	25-29 år	30-39 år	40-49 år	50-år
I alt	44 714	41 081	3 633	923	1 147	1 497	1 884	2 026	8 890	7 071	10 895	6 361	4 019
Straffelov i alt	24 422	22 057	2 365	841	983	1 240	1 317	1 382	5 504	4 063	5 742	2 429	921
<i>Sædelighedsforbrydelser</i>	518	512	6	9	11	13	11	8	69	74	165	86	72
Blodskam mv.	20	20	-	-	-	-	-	-	-	2	9	5	4
Voldtægt mv.	203	203	-	4	5	6	4	8	45	38	63	24	6
Heterosek. sædeligh.forbr. børn u.12 år	46	45	1	-	1	-	1	-	3	6	14	11	10
Heterosek. sædeligh.forbr. i øvrigt	46	46	-	1	2	2	3	-	3	6	11	9	9
Homosek. sædeligh.forbr. børn u. 12 år	7	7	-	-	-	-	-	-	2	-	4	1	-
Homosek. sædeligh.forbr. i øvrigt	6	6	-	1	-	1	-	-	-	2	2	-	-
Blufærdighedskrænkelser ved beføling	35	35	-	-	3	1	2	-	4	1	5	12	7
Blufærdighedskrænkelser ved blotteri	49	49	-	2	-	2	-	-	5	5	18	7	10
Blufærdighedskrænkelser i øvrigt	56	56	-	1	-	-	-	-	5	6	21	11	12
Utugt m.v.	50	45	5	-	-	1	1	-	2	8	18	6	14
<i>Voldsforbrydelser</i>	5 007	4 652	355	119	183	234	271	278	1 140	821	1 160	600	201
Vold o.l. mod offentlig myndighed	741	691	50	20	26	39	34	36	172	123	167	93	31
Opløb/forstyrrelse af offentlig orden	31	17	14	1	2	5	3	2	12	4	1	1	-
Manddrab	77	66	11	1	-	-	1	6	12	9	21	19	8
Forsøg på manddrab	268	237	31	2	8	12	7	9	70	45	55	41	19
Simpel vold	2 195	2 082	113	61	94	110	135	140	501	356	473	250	75
Alvorligere vold	912	820	92	21	29	42	46	51	196	154	230	112	31
Særlig alvorlig vold	56	48	8	-	-	1	3	5	17	13	7	4	6
Uagtsomt manddrab/legemsbeskadigelse	-	-	-	-	-	-	-	-	-	-	-	-	-
Andre forbrydelser mod liv og lemmer	70	65	5	1	5	3	3	4	22	14	10	5	3
Forbrydelse mod den personlige frihed	58	55	3	1	2	3	6	-	12	12	15	7	-
Trusler	599	571	28	11	17	19	33	25	126	91	181	68	28
<i>Ejendomsforbrydelser</i>	16 904	15 146	1 758	694	748	924	938	962	3 810	2 808	3 908	1 555	557
Dokumentfalsk	498	437	61	5	14	9	15	28	106	104	146	55	16
Brandstiftelse	210	172	38	9	8	6	9	11	21	26	54	42	24
Indbrud i bank., forretninger mv.	2 249	2 196	53	74	110	136	164	146	666	380	448	107	18
Indbrud i beboelser	1 100	1 043	57	36	38	55	57	47	261	210	294	95	7
Indbrud i ubeboede bebyggelser	316	308	8	22	13	31	36	31	67	50	41	21	4
Tyveri fra bil, båd mv.	715	692	23	24	22	39	63	52	180	136	158	40	1
Butikstyverier mv.	3 524	2 658	866	133	90	98	96	98	585	567	990	538	329
Andre tyverier	2 404	2 170	234	62	89	112	112	138	525	408	640	261	57
Tyveri/brugstyveri af indreg.køretøj	2 197	2 052	145	96	128	153	149	168	588	393	417	95	10
Tyveri/brugstyveri af knallert	132	131	1	28	27	21	9	8	20	7	9	2	1
Tyveri/brugstyveri af cykel	52	50	2	-	1	4	6	1	7	8	13	12	-
Tyveri/brugstyveri af andet	171	162	9	22	9	21	8	10	39	29	29	4	-
Ulovlig omgang med hittegods	29	27	2	1	5	1	3	3	4	2	5	4	1
Underslæb, bedrageri, mandatsvig	498	416	82	6	7	7	14	17	87	83	161	84	32
Afpresning og åger	87	85	2	1	4	-	2	7	24	18	25	4	2
Skyldnersvig	9	7	2	-	-	-	-	-	-	3	3	-	3
Hæleri	237	214	23	2	5	9	12	10	61	45	61	25	7
Roveri	1 457	1 366	91	115	108	139	107	103	334	198	255	88	10
Grov skattesvig mv.	28	25	3	-	-	-	-	-	1	6	6	7	8
Hærværk	949	906	43	54	69	82	73	83	231	126	142	66	23
Uagtsomt hæleri	1	1	-	-	-	-	-	-	-	1	-	-	-
Berigelsesforbr. og formuekrænkelser	41	28	13	4	1	1	3	1	3	8	11	5	4
<i>Andre forbrydelser</i>	1 993	1 747	246	19	41	69	97	134	485	360	509	188	91
Salg af narkotika mv.	788	695	93	-	4	16	28	44	195	153	238	80	30
Smugling mv. af narkotika	185	174	11	-	-	-	1	9	31	38	60	29	17
Uagts. manddrab mv.ved færdselsuheld	3	3	-	-	-	-	-	-	-	2	1	-	-
Øvrige straffelovsovertrædelser	1 017	875	142	19	37	53	68	81	259	167	210	79	44
Færdselslov i alt	13 244	12 186	1 058	22	43	84	343	383	1 735	1 429	3 315	3 092	2 798
Færdselsuheld med spiritus	177	159	18	-	2	7	6	2	23	20	50	37	30
Spiritus. og promillekørsel	12 907	11 874	1 033	20	39	71	330	374	1 673	1 386	3 223	3 037	2 754
Mangler ved køretøj	-	-	-	-	-	-	-	-	-	-	-	-	-
Færdselslovsovertræd. i øvrigt	160	153	7	2	2	6	7	7	39	23	42	18	14
Særlove i alt	7 048	6 838	210	60	121	173	224	261	1 651	1 579	1 838	840	300
Lov om euforiserende stoffer	1 615	1 474	141	8	17	38	63	60	356	334	452	231	56
Våbenloven	534	512	22	11	16	20	23	21	126	98	113	84	22
Skatte og afgiftslove mv.	25	23	2	-	-	-	-	-	-	4	5	8	8
Særlove i øvrigt	4 874	4 829	45	41	88	115	138	180	1 169	1 143	1 268	517	214

Tabel 6.05

Varetægtsfængslinger 2003 efter overtrædelsens art og alder

Remand prisoners in 2003 by type of offence and by age

	I alt	Alder på varetægtsfængslingstidspunktet									
		15 år	16 år	17 år	18 år	19 år	20-24 år	25-29 år	30-39 år	40-49 år	50-år
Varetægtsfængslede personer i alt netto . . .	5 459	80	106	157	215	251	1 249	1 095	1 537	565	204
Varetægtsfængslinger i alt	6 174	86	120	174	242	280	1 410	1 234	1 763	641	224
Straffelov i alt	4 922	84	117	167	212	241	1 144	929	1 392	488	148
<i>Sædelighedsforbrydelser</i>	138	3	4	-	3	4	25	17	40	23	19
Blodskam mv.	11	-	-	-	-	-	-	5	3	3	
Voldtægt mv.	69	3	3	-	2	4	17	9	22	6	3
Heteroseksuel sædeligh.forbr. børn u. 12 år	34	-	1	-	-	-	3	5	9	9	7
Heteroseksuel sædeligh.forbr. i øvrigt	10	-	-	-	1	-	-	2	1	2	4
Homoseksuel sædeligh.forbr. børn u. 12 år	4	-	-	-	-	-	2	-	1	1	-
Homoseksuel sædeligh.forbr. i øvrigt	1	-	-	-	-	-	-	-	1	-	-
Blufærdighedskrænkelser ved beføling	2	-	-	-	-	-	-	-	-	2	-
Blufærdighedskrænkelser ved blotteri	3	-	-	-	-	-	2	-	-	-	1
Blufærdighedskrænkelser i øvrigt	2	-	-	-	-	-	-	1	1	-	-
Utugt mv.	2	-	-	-	-	-	1	-	-	-	1
<i>Voldsforbrydelser</i>	1 144	11	32	37	45	67	251	200	318	142	41
Vold o.l. mod offentlig myndighed mv.	111	2	5	5	3	6	20	16	37	14	3
Opløb/forstyrrelse af offentlig orden	-	-	-	-	-	-	-	-	-	-	-
Manddrab	55	-	-	-	-	5	9	9	15	11	6
Forsøg på manddrab	146	-	3	5	2	8	29	23	38	28	10
Simpel vold	272	1	9	7	11	18	78	48	75	19	6
Alvorligere vold	340	7	7	14	14	19	65	62	94	49	9
Særlig alvorlig vold	24	-	-	-	1	-	8	4	5	3	3
Uagtsomt manddrab/legemsbeskadigelse	-	-	-	-	-	-	-	-	-	-	-
Andre forbrydelser mod liv og lemmer	23	-	3	-	-	1	11	7	1	-	-
Forbrydelse mod den personlige frihed	30	-	2	1	4	-	5	7	8	3	-
Trusler	143	1	3	5	10	10	26	24	45	15	4
<i>Ejendomsforbrydelser</i>	2 917	70	78	121	143	137	716	569	795	238	50
Dokumentfalsk	117	1	-	2	5	6	28	26	27	17	5
Brandstiftelse	104	4	2	4	4	1	10	12	31	23	13
Indbrud i banker, forretninger mv.	462	2	6	19	21	29	142	110	109	24	-
Indbrud i beboelser	368	3	3	9	13	7	97	85	118	32	1
Indbrud i ubeboede bebyggelser	45	-	1	-	1	4	12	14	11	1	1
Tyveri fra bil, båd mv.	85	-	-	-	3	3	23	23	28	5	-
Butikstyveri mv.	235	-	-	1	3	3	42	40	103	35	8
Andre tyverier	301	3	3	5	9	10	59	56	116	35	5
Tyveri/brugstyveri af indreg. køretøj	172	1	6	3	6	11	58	45	39	3	-
Tyveri/brugstyveri af knallert	-	-	-	-	-	-	-	-	-	-	-
Tyveri/brugstyveri af cykel	2	-	-	-	-	-	-	-	2	-	-
Tyveri/brugstyveri af andet	4	-	-	-	-	-	1	2	1	-	-
Ulovlig omgang med hittegods	-	-	-	-	-	-	-	-	-	-	-
Underslæb, bedrageri, mandatsvig	86	-	1	1	2	3	14	14	38	9	4
Afpresning og åger	44	-	2	-	-	4	17	7	12	1	1
Skyldnersvig	1	-	-	-	-	-	-	-	-	-	1
Hæleri	36	-	-	-	2	1	10	-	8	4	2
Røveri	828	56	54	76	74	54	198	-	147	48	5
Grov skattesvig mv.	11	-	-	-	-	-	-	-	2	1	4
Hærværk	16	-	-	1	-	1	5	-	3	-	-
Uagtsomt hæleri	-	-	-	-	-	-	-	-	-	-	-
Berigelsesforbrydelse og formuekrænkelser	-	-	-	-	-	-	-	-	-	-	-
<i>Andre forbrydelser</i>	723	-	3	9	21	33	152	143	239	85	38
Salg af narkotika mv.	502	-	1	9	16	23	115	99	166	55	18
Smugling mv. af narkotika	147	-	-	-	1	7	25	28	47	22	17
Uagtsomt manddrab mv. ved færdselsuheld	3	-	-	-	-	-	-	2	1	-	-
Øvrige straffelovsbestemmelser	71	-	2	-	4	3	12	14	25	8	3
Færdselslov i alt	9	-	-	-	-	1	3	2	1	2	-
Færdselsuheld med spiritus	-	-	-	-	-	-	-	-	-	-	-
Spiritus- og promillekørsel	5	-	-	-	-	1	1	1	-	2	-
Mangler ved køretøj	-	-	-	-	-	-	-	-	-	-	-
Færdselslov i øvrigt	4	-	-	-	-	-	2	1	1	-	-
Særlove i alt	1 243	2	3	7	30	38	263	303	370	151	76
Lov om euforiserende stoffer	129	-	1	-	4	4	21	18	46	21	14
Våbenloven	22	-	-	-	-	-	4	3	9	4	2
Skatte- og afgiftslove	15	-	-	-	-	-	-	2	4	5	4
Særlove i øvrigt	1 077	2	2	7	26	34	238	280	311	121	56

Retternes virksomhed

Tabel 7.01

Antallet af pådømte straffesager i 1. instans i de enkelte byretskredse og ved landsretterne 2003

Criminal cases tried at the lower courts and the High Courts 2003

Retskredse 2003	Sager med domsmænd	Sager uden domsmænd	Tilståelses-sager	Øvrige straffesager	Straffesager i alt
Ved byretskredse samt landsretterne . . .	14 284	71 994	14 915	2 127	103 320
Landsretterne	-	103	-	-	103
Vestre landsret	-	43	-	-	43
Østre landsret	-	60	-	-	60
Byretskredsene					
Hovedstaden	3 949	29 227	4 737	441	38 354
Øerne i øvrigt	4317	20098	3963	710	29088
Jylland	6018	22669	6215	976	35878
København	2 205	18 102	2 903	263	23 473
Frederiksberg	221	1 574	160	23	1 978
Gentofte	119	683	104	8	914
Lyngby	108	971	116	11	1 206
Gladsaxe	167	1 069	181	16	1 433
Ballerup	195	1 509	333	20	2 057
Hvidovre	181	966	184	16	1 347
Rødovre	115	701	111	11	938
Glostrup	179	779	177	23	1 158
Brøndbyerne	112	663	114	12	901
Taastrup	270	1 257	244	30	1 801
Tårnby	77	953	110	8	1 148
Helsingør	207	809	260	25	1 301
Hørsholm	127	451	99	15	692
Hillerød	175	935	162	41	1 313
Helsingø	55	424	80	47	606
Frederikssund	192	1 164	178	23	1 557
Roskilde	424	2 422	301	64	3 211
Køge	159	797	143	5	1 104
Nykøbing Sj.	88	350	91	40	569
Holbæk	153	875	166	50	1 244
Kalundborg	88	487	74	51	700
Slagelse	208	1 053	143	21	1 425
Korsør	115	411	79	7	612
Sorø	30	415	78	26	549
Ringsted	60	838	185	19	1 102
St.Heddinge	61	363	63	6	493
Næstved	184	1 135	141	21	1 481
Vordingborg	99	669	114	23	905
Nykøbing F.	115	789	119	33	1 056
Maribo	88	373	84	23	568
Nakskov	114	214	51	15	394
Rønne	135	349	156	8	648
Odense	932	2 842	662	67	4 503
Nyborg	116	388	148	9	661
Svendborg	160	591	184	23	958
Rudkøbing	19	83	43	3	148
Faaborg	51	168	30	4	253
Assens	58	331	54	17	460
Middelfart	104	372	75	24	575
Haderslev	142	563	159	21	885
Rødning	61	286	62	4	413
Aabenraa	89	345	111	10	555
Gråsten	137	337	50	11	535
Sønderborg	178	251	174	23	626
Tønder	117	468	109	12	706
Ribe	33	294	42	17	386
Holsted	42	301	75	16	434
Esbjerg	309	1 104	275	55	1 743
Varde	134	169	77	2	382
Grindsted	110	156	84	11	361

Anm. 1. Hovedstaden inkluderer København og omegn dvs. retskredse nr. 1-12.

Anm. 2. Domsmandssagerne ved landsretterne er nævningsager.

Tabel 7.01 (fortsat)

Antallet af pådømte straffesager i 1. instans i de enkelte byretskredse og ved landsretterne 2003

Criminal cases tried at the lower courts and the High Courts 2003

Retskredse 2003	Sager med domsmænd	Sager uden domsmænd	Tilståelses-sager	Øvrige straffesager	Straffesager i alt
Vejle	201	217	232	41	691
Kolding	214	328	261	23	826
Fredericia	157	173	199	11	540
Horsens	280	576	318	34	1 208
Brædstrup	56	173	68	10	307
Herning	232	1 369	359	58	2 018
Ringkøbing	55	273	39	20	387
Skjern	66	344	33	17	460
Holstebro	82	504	98	24	708
Struer	56	237	57	9	359
Lemvig	30	189	34	2	255
Århus	779	3 473	898	162	5 312
Skanderborg	114	501	83	8	706
Silkeborg	185	733	151	24	1 093
Grenaa	138	319	86	17	560
Randers	207	1 345	338	62	1 952
Mariager	29	244	44	8	325
Viborg	172	313	172	20	677
Kjellerup	69	197	57	7	330
Skive	82	378	154	9	623
Nykøbing M.	53	196	35	6	290
Thisted	108	406	94	7	615
Fjerritslev	92	239	85	16	432
Nibe	76	171	77	9	333
Aalborg	566	2 792	469	105	3 932
Terndrup	69	264	46	4	383
Hobro	79	415	82	20	596
Sæby	66	342	47		455
Frederikshavn	145	533	150	21	849
Hjørring	152	725	153	24	1 054
Brønderslev	56	426	78	16	576

Tabel 7.02

Civile retssager 2003

Civil justice 2003

	Byretterne				Sø- og Handelsretten	Østre landsret	Vestre landsret	I alt
	Hovedstaden ¹	Øerne i øvrigt	Jylland	Hele landet				
Behandlede sager i alt	31 619	42 111	54 953	128 683	419	598	437	130 137
Sagernes fordeling efter art								
Almindelige sager	26 659	36 185	47 035	109 879	419	598	437	111 333
Servitutsager	-	-	-	-	-	-	-	-
Boligsager	2 150	2 531	3 721	8 402	-	-	-	8 402
Ægteskabssager	1 864	2 013	2 670	6 547	-	-	-	6 547
Faderskabssager	287	295	438	1 020	-	-	-	1 020
Adoptionssager	-	-	-	-	-	-	-	-
Værgemål	119	92	80	291	-	-	-	291
Sager iht lov om social service §124	-	-	-	-	-	-	-	-
Andre sager	540	995	1 009	2 544	-	-	-	2 544

¹ Omfatter embederne i København, Frederiksberg, Ballerup, Brøndbyerne, Gentofte, Gladsaxe, Glostrup, Hvidovre, Lyngby, Rødovre, Tårnby og Tåstrup.

Tabel 7.03

Foged-, notarial- og tinglysningsforretninger 2003
 Enforcement proceeding, notarial business registration business 2003

	Hoved- staden ¹	Øerne i øvrigt	Jylland	I alt
A. Fogedforretninger i alt	64 501	88 441	103 997	256 939
Begæringer om udlæg, samt arrest og forbud	52 229	75 812	88 277	216 318
Begæringer om auktion over fast ejendom	1 214	3 709	4 200	9 123
Afholdte tvangsauktioner over fast ejendom	87	643	1 112	1 842
Begæringer om auktion vedrørende løsøre
Begæringer om indsættelse i henhold til kreditaftaleloven	774	898	1 003	2 675
Begæringer om umiddelbare fogedforretninger i øvrigt	10 197	7 379	9 405	26 981
B. Notarialforretninger	20 494	13 828	19 969	54 291
C. Tinglysningsforretninger i alt	520 268	1 119 405	1 893 652	3 533 325
Heraf:				
Skøder og andre adkomstdokumenter	30 403	68 985	96 360	195 748
Pante-, skadesløs- og høstpantebrev i fast ejendom ²	131 058	277 220	351 167	759 445
Bil- og personbogen	-	-	119 270	119 270
Andre lysninger	358 807	773 200	1 326 855	2 458 862

¹ Se tabel 7.02 note 1.² Inkl. forhøjelse af pålydende i tidligere tinglysninger.

Tabel 7.04

Konkurs-, akkord- og dødsboer 2003
 Bankruptcies, estates of deceased persons 2003

	Hoved- staden ¹	Øerne i øvrigt	Jylland	I alt
A. Dødsboer i alt	14 006	18 923	26 529	59 438
Almindelige dødsboer:				
Boudlæg uden skiftebehandling	5 633	5 456	7 694	18 783
Udlæg til en efterlevende ægtefælle	295	276	521	1 092
Udleveret til hensiddende i uskiftet bo	1 990	4 383	6 099	12 472
Udleveret til privat skifte	2 778	4 286	6 200	13 264
Heraf senere behandling ved bobestyrer:				
Udleveret til forenklet privat skifte	1 833	2 370	3 680	4 524
Udleveret til behandling ved bobestyrer	1 121	1 637	1 766	289
Sluttet i øvrigt. Henvisn.-sager og sager om videreanmeld.	107	74	108	501
Andre almindelige dødsboskiftesager	125	244	132	650
Særlige dødsboskiftesager	124	197	329	
B. Andre skiftesager ²	217	4 445	6 187	17 259
Konkursbegæring ³	1 326	1696	5 038
Gældssanering ³	1 603	2480	5 565
Betalingsstandsning ³	175	371	804
Tvangsopløsning ³	820	1 077	4 369
Ægtefælleskifter	212	334	380	926
Øvrige sager	5	187	183	1 557
Heraf:				
Konkursboer afsluttet pga. manglende midler	262	319	1 419
Gældssanering taget til følge	486	793	1 569
Tvangsopløsning sager sluttet pga. manglende midler	394	552	2 102
Ægtefælleskifter sluttet uden offentlig skifte behandling	149	262	280	691

¹ Se tabel 7.02 note 1.² Inklusiv 3 205 sager behandlet i Sø- og Handelsretten.³ Fra 2002 behandles sagerne i Sø- og Handelsretten.

Bilag

Bilag 1. Variable i statistikgrundlaget fra registre

Anmeldelsesregistret	Gerningskommunekode
	Overtrædelsens art
Kriminalregistret	Personoplysninger
	Køn
	Alder
	Bopælskommune
	Afgørelser
	Overtrædelsens art - den forseelse, der er dømt for
	Afgørelsestype - angiver hvad afgørelsen indebærer i forhold til sagen
	Afgørende myndighed
	Afgørelsesmåde - angiver måden på hvilken visse afgørelser bliver behandlet og pådømt
	Frakendelse - angiver at afgørelsen indebærer frakendelse af rettigheder
	Nationalt tilhørsforhold - dansk statsborger, asylansøger, udlænding med ulovligt ophold, udlænding med opholdstilladelse, turister og udlændinge med visum, andet (oplysninger indhentes ikke af politiet i forb. med overtrædelse af færdselsloven).
	Nationalitet - angiver overtræderens til politiet oplyste statsborgerskab
	Straf-art betinget - fængsel eller straffastsættelse udsat
	Straf-art ubetinget - fængsel eller forvaring
	Straflængde betinget
	Straflængde ubetinget
	Om afgørelsen angår forsøg eller medvirken (Straffelovens kap. 4)
	Prøvetid ved betingede domme
	Indsættelser
	Oplysninger om den tilgrundliggende afgørelse:
	Overtrædelsens art, afgørelsestype, strafart, straffængde, frakendelse
	Anholdelse - om der forud for indsættelsen til afsoning har været foretaget anholdelse
	Varetægt - om der forud for indsættelsen til afsoning har været foretaget varetægtsfængsling
	Anstalt - afsoningsanstalt, ved overførsler mellem flere anstalter, er den første egentlige anstalt anvendt.
Social baggrund	Personoplysninger
Befolkningsstatistikregistret	Familietype
Uddannelsesstatistik- registret	Højeste fuldførte uddannelse
Register for indkomsterstøttende ydelser	Dominerende ydelse

Bilag 2. Inddelingskriterier anvendt i tabellerne

Bopælskommune	<p>Udover inddeling efter landsdele er bopælskommune opdelt efter by-mæssighed baseret på oplysninger om byernes størrelse ved byopgørelsen pr. 1. januar 2001. Indplaceringen af kommuner er foretaget ud fra Danmarks Statistiks GEO-kode 1 med følgende grupperinger.</p> <p>Hovedstadsområdet omfatter Københavns og Frederiksberg Kommuner, og kommunerne Albertslund, Brøndby, Gentofte, Gladsaxe, Glostrup, Herlev, Hvidovre, Lyngby-Taarbæk, Rødovre, Tårnby og Vallensbæk samt (dele af) Ballerup og Søllerød..</p> <p>Århus, Odense, Ålborg, Randers og Esbjerg Kommuner.</p> <p>Kommuner med byer over 10 000 indbyggere.</p> <p>Øvrige kommuner.</p>
Overtrædelsens art	<p>En oversigt over den inddeling af straffelovens paragraffer, der er anvendt i denne publikation for henholdsvis <i>strafferetlige afgørelser, anmeldelser og ofre for kriminalitet</i>, er vist nedenfor.</p>

Overtrædelsens art**Bilag 2 Inddelingskriterier anvendt i tabellerne**

Strafferetlige afgørelser	Anmeldelser	Straffelovens paragraffer
Sædelighedsforbrydelser		
Blodskam mv.	Blodskam mv.	§§ 210, 223, stk. 1, 224 jf. 223, stk. 1
Voldtægt mv.	Voldtægt mv.	§§ 216, 217, 221, 224 jf. 216, 217, 221
Heterosek. sæd.f. børn u. 12 år	Heteroseksuel sædelighedsforbrydelse mod børn under 12 år	§§ 222, stk. 2, 224 jf. 222, stk. 2, 226 jf. 222, stk. 2
Heterosek. sæd. forbr. i øvrigt	Heteroseksuel sædelighedsforbrydelse i øvrigt	218-220, 222, stk. 1, 223, stk. 2, 224 jf. 218-220, 224 jf. 222, stk. 1, 224 jf. 223, stk. 2, 226, 226 jf. 222, stk. 1, 223a
Homosek. sæd.f. børn u. 12 år	Homoseksuel sædelighedsforbrydelser mod børn u. 12 år	§ 225
Homosek. sæd. forbr. i øvrigt	Homoseksuel sædelighedsforbrydelser i øvrigt	§ 225
Blufærdighedskrænkelser v/beføling	Blufærdighedskrænkelser v/beføling	§ 232
Blufærdighedskrænkelser v/blotteri	Blufærdighedskrænkelser v/blotteri	§ 232
Blufærdighedskrænkelser i øvrigt	Blufærdighedskrænkelser i øvrigt	§ 232
Utugt mv.	Utugt mv., fx filmoptag. af pers. u. 18 år	§§ 228- 230, 233-235
Voldsforbrydelser		
Vold o.l. mod off. myndighed	Vold o.l. mod offentlig myndighed	§§ 119-120
Opløb/forstyr. af off. ro og orden	Opløb og forstyrrelse af offentlig ro og orden	§§ 133, 134a, 134b
Manddrab	Manddrab	§ 237
Forsøg på manddrab	Forsøg på manddrab	§ 237 jf. § 21

Bilag 2. Inddelingskriterier anvendt i tabellerne

Strafferetlige afgørelser	Anmeldelser	
Simpel vold	Simpel vold	§244
Alvorligere vold	Alvorligere vold	§ 245, stk. 1 og stk. 2
Særlig alvorlig vold	Særlig alvorlig vold	§ 246
Uagtsomt manddrab/ legemsbesk.	Uagtsomt manddrab/legemsbeskadigelse	§ 241, § 249
Forbr. mod liv og legeme	Andre forbrydelser mod liv og legeme	§§ 239, 240, 250-255
Forbr. mod den pers. frihed	Forbrydelse mod den personlige frihed	§§ 260-262
Trusler	Trusler	§§ 123, 266, 266a
Ejendomsforbrydelser		
Dokumentfalsk	Dokumentfalsk	§ 171
	Dokumentfalsk m. check	§ 171
Brandstiftelse	Brandstiftelse	§§ 180-182
Indbrud i bank, forretn. mv.	Indbrud i bank, forretn. mv.	§ 276
Indbrud i beboelser	Indbrud i beboelser	§ 276
Indbrud i ubeboede bebyggelser	Indbrud i ubeboede bebyggelser	§ 276
Tyveri fra bil, båd mv.	Tyveri fra bil, båd mv.	§ 276
Butikstyverier mv.	Butikstyverier	§ 276
Andre tyverier	Andre tyverier	§ 276
Tyv./brugstyv. af ind- registreret køretøj	Tyveri/brugstyveri af indregistreret køretøj	§§ 276, 293
Tyv./brugstyv. af knallert	Tyv./brugstyveri af knallert	§§ 276, 293, 293a
Tyv./brugstyv. af cykel	Tyveri/brugstyveri af cykel	§§ 276, 293, 293a
Tyv./brugstyv. af andet	Tyveri/brugstyveri af andet	§§ 276, 293, 293a
Ulovlig omgang med hittegods	Ulovlig omgang med hittegods	§ 277
Underslæb, bedrageri, mandatsvig	Underslæb	§ 278
	Bedrageri	§§ 279, 279a
	Checkbedrageri	§ 279
	Mandatsvig	§ 280
Afpresning og åger	Afpresning og åger	§§ 281-282
Skyldnersvig	Skyldnersvig	§ 283
Hæleri	Hæleri	§ 290 (indtil 1/7-2001 §284)
Røveri	Røveri	§ 288
Grov skattesvig mv.	Grov skattesvig mv.	§ 289, 1. pkt., 2. pkt., 289a,
Hærværk	Hærværk	§ 291
Uagtsomt hæleri	Uagtsomt hæleri	§ 303
Berig.forbr. og formuekrænkelser	Berigelsesforbrydelser og formuekrænkelser	§§ 292-300c, 302-304

Bilag 2. Inddelingskriterier anvendt i tabellerne

Strafferetlige afgørelser	Anmeldelser	
Andre forbrydelser		
	Forbrydelser mod offentlig myndighed el. orden	§§ 121-122, 134, 135-143
	Forbrydelser i offentlig tjeneste	§§ 144-157
	Falsk forklaring	§§ 158-160
	Falsk forklaring i øvrigt	§§ 161-165
	Forbrydelser vedr. penge og bevismidler	§§ 166-170, 173-179
Salg af narkotika mv.	Salg af narkotika mv.	§ 191, stk. 1, § 191a
Smugling af narkotika	Smugling mv. af narkotika	§ 191, stk. 2
	Almenskadelige forbr. mv.	§§ 183-190, 192a, 192-196
	Betleri mv.	§§ 197-199, 202-204, 206
	Forbrydelser i familieforhold	§§ 208, 213-215
Uagtsomt manddrab mv. v/færdselsuheld	Uagtsomt manddrab mv. i forbindelse med færdselsuheld	§ 241, § 249
	Overtrædelse af tilhold	§ 265
	Freds- og ærekrænkelser	§§ 263-264d, 266b-274
Øvrige straffelovsbestemmelser		§§ 98-118, 121-122, 124-132a, 134-170, 173-179, 183-190, 192-197, 202-204, 206, 208, 213-215, 263-265, 266b-268, 270stk.1,274,stk.1

Bilag 2. Inddelingskriterier anvendt i tabellerne

Ofre for kriminalitet	Straffelovens paragraffer
Sædelighedsforbrydelser	
Blodskam mv.	§§ 210, 223, stk.1, 224 jf. 223, stk.1
Voldtægt mv.	§§ 216, 217, 221, 224 jf. 216, 217, 221
Heterosek. sæd.f. børn u. 12 år	§§ 222, stk. 2, 224 jf. 222, stk. 2, 226 jf. 222, stk. 2
Heterosek. sæd. forbr. i øvrigt	218-220, 222, stk. 1, 223, stk. 2, 224 jf. 218-220, 224 jf. 222, stk. 1, 224 jf. 223, stk. 2, 226, 226 jf. 222, stk. 1, 223a
Homosek. sæd.f. børn u. 12 år	§ 225
Homosek. sæd. forbr. i øvrigt	§ 225
Blufærdighedskrænkelser ved beføling	§ 232
Blufærdighedskrænkelser ved blotteri	§ 232
Blufærdighedskrænkelser ved beluring	§ 232
Blufærdighedskrænkelser ved verbal uterlighed	§ 232
Blufærdighedskrænkelser ved anden uterlighed	§ 232
Blufærdighedskrænkelser i øvrigt	§ 232
Voldsforbrydelser	
Vold mod tjenestemand i funktion	§ 119
Vold mod politi mv. ved opløb	§ 120
Manddrab	§ 237
Barnedrab	§ 238
Forsøg på manddrab	§ 237 jf. § 21
Vold mod privatperson	§§ 244-246
Simpel vold	§ 244
Alvorligere vold	§ 245, stk. 1
Skadeforvoldelse	§ 245, stk. 2
Særlig alvorlig vold	§ 246

Bilag 2**Inddelingskriterier anvendt i tabellerne****Ofre for kriminalitet**

Særlig alvorlig vold med død til følge	§ 246
Hensættelse i hjælpeløs tilstand	§ 250
Forvolde fare for liv eller førlighed	§ 252
Undlade at hjælpe person i livsfare	§ 253, stk.1
Undlade at hjælpe person ved ulykke	§ 253, stk.2
Ulovlig tvang	§ 260
Frihedsberøvelse	§ 261, stk.1
Kvalificeret frihedsberøvelse	§ 261, stk.2
Trussel på livet	§ 266
Trusler og lignende mod vidner og deres nærmeste	§ 123
Ejendomsforbrydelser	
Tasketyverier	§ 276
Tyverier fra lomme el. taske	§ 276
Trickyveri i beboelse	§ 276
Tyveri i forb.m.prostitution	§ 276
Tyveri i forb.m.vold	§ 276
Afpresning	§ 281
Åger	§ 282
Røveri mod andre	§ 288, stk.1
Særligt farligt røveri mod andre	§ 288, stk.2
Andre forbrydelser	
Overtrædelser af advarsler	§ 265
Forfølgelse ved gentagne beskyldninger	§ 266c
Ærekrænkelser	§ 267
Bagvaskelser	§ 268
Fornærmelser	§ 270, stk.1

Bilag 3.

Engelsk oversættelse

Table 1.01	<p><i>Heading:</i> Anmeldelser i alt Stigning i forhold til året før Anmeldelser pr. 100 000 indbyggere over 15 år Stigning i forhold til året før Fordeling på hovedgrupper Sædelighedsforbrydelser Voldsforbrydelser Ejendomsforbrydelser Andre forbrydelser Opklaringsprocent/Sigtelsesprocent</p>	<p>Reported criminal offences, total Increase on previous year Reported per 100 000 inhabitants 15 years and over Increase on previous year Type of offences Sexual offences Crimes of violence Offences against property Other offences Reported offences with charges</p>
Table 1.02	<p><i>Heading:</i> Anmeldelser i alt Heraf med sigtelse</p> <p><i>Front column:</i> Anmeldte straffelovsovertrædelser, i alt Sædelighedsforbrydelser Voldtægt mv. Blufærdighedskrænkelser Voldsforbrydelser Vold o.lign. mod offentlig myndighed</p> <p>Drab og forsøg herpå Vold mod privatperson Ejendomsforbrydelser Dokumentfalsk Brandstiftelse Indbrud Tyveri Bedrageri Røveri Brugstyveri af bil Brugstyveri af motorcykel Brugstyveri af knallert Brugstyveri af cykel Hærværk Andre forbrydelser Salg af narkotika Smugling af narkotika Anmeldte straffelovsovertrædelser pr. 100 000 indbyggere over 15 år</p>	<p>Reported criminal offences, total Reported offences with charges</p> <p>Reported criminal offences, total Sexual offences Rape etc. Offences against decency Crimes of violence Assault against public servant while in discharge of his duties Homicide, attempted homicide Violence against the person Offences against property Forgery Arson Burglary Theft Fraud Robbery Theft of registered vehicles Theft of motorcycle Theft of mopeds Theft of bicycles Malicious damage to property Other offences Trafficking of drugs Smuggling of drugs Reported criminal offences per 100 000 inhabitants 15 years and over, total</p>
Table 1.03	<p><i>Heading:</i> I alt Mænd Kvinder</p> <p><i>Front column:</i> Afgørelser i alt Straffelov Uoplyst straffelov</p>	<p>Decisions, total Men Women</p> <p>Decisions, total Penal code Unspecified offences</p>

Bilag 3.

Engelsk oversættelse

Sædelighedsforbrydelser	Sexual offences
Voldtægt mv.	Rape etc.
Blufærdighedskrænkelse	Offences against decency
Voldsforbrydelser	Crimes of violence
Vold o.lign. mod offentlig myndighed	Assault against public servant while in discharge of his duties
Drab og forsøg herpå	Homicide, attempted homicide
Vold mod privatperson	Violence against the person
Ejendomsforbrydelser	Offences against property
Dokumentfalsk	Forgery
Brandstiftelse	Arson
Indbrud	Burglary
Tyveri	Theft
Bedrageri	Fraud
Røveri	Robbery
Brugstyveri af bil	Theft of registered vehicles
Brugstyveri af motorcykel	Theft of motorcycle
Brugstyveri af knallert	Theft of mopeds
Brugstyveri af cykel	Theft of bicycles
Hærværk	Malicious damage to property
Andre forbrydelser	Other offences
Salg af narkotika	Trafficking of drugs
Smugling af narkotika	Smuggling of drugs
Færdselslov	Road Traffic Act
Færdselsuheld	Traffic accidents
Spiritus- og promillekørsel	Drunken driving
Mangler ved køretøj	Vehicle defect offences
Særlove	Special laws
Lov om euforiserende stoffer	Euphoriant's Act
Våbenloven	Firearms Act
Skatte- og afgiftslove	Income Tax And Fiscal Acts
Afgørelser pr. 100 000 indbyggere over 15 år	Convicted persons per 100 000 inhabitants 15 years and over

Table 1.04

<i>Heading:</i>	
I alt	Decisions, total
Dom til frihedsstraf	Imprisonment
Ubetinget	Unsuspending
Betinget	Suspended
Bøde	Fine
Tiltalefrafald	Withdrawal of charges
Tiltale undladt	No charges
Anden afgørelse	Other decisions.
<i>Front column:</i>	
Afgørelser	Decisions
Straffelov	Penal code
Færdselslov	Road Traffic Act
Særlove	Special laws
Afgørelser pr. 100 000 indbyggere over 15 år	Decisions per 100 000 inhabitants 15 years and over
Straffelov	Penal code
Færdselslov	Road Traffic Act
Særlove	Special laws.

Bilag 3. Engelsk oversættelse

Table 1.05	<p><i>Heading:</i> I alt</p> <p>Uoplyst Betinget straf Hæfte Fængsel Straffastsættelse udsat Ubetinget straf Hæfte Fængsel Forvaring og udstået ved varetægt</p> <p>Gennemsnitlig strafflængde Betinget straf Hæfte Fængsel Ubetinget straf Hæfte Fængsel</p> <p><i>Front column:</i> I alt Straffelov Færdselslov Særlove</p>	<p>Convictions involving greater sentence than a fine, total Unspecified Suspended Lenient imprisonment Imprisonment Fixing of sentence deferred Unsuspending sentence Lenient Imprisonment Detention and sentence served on remand Average length of sentence Suspended sentence Lenient imprisonment (days) Imprisonment (months) Unsuspending sentence Lenient imprisonment (days) Imprisonment (months).</p> <p>Convictions, total Penal code Road Traffic Act Special laws.</p>
Table 1.06	<p><i>Heading:</i> I alt Mænd Kvinder Uoplyst Hæfte (straffen ophørt 2001) Mænd Kvinder Fængsel Mænd Kvinder</p> <p><i>Front column:</i> Indsættelser</p>	<p>Total Men Women Unspecified Lenient imprisonment (stopped 2001) Men Women Imprisonment Men Women</p> <p>Convicted persons admitted to prison establishments per 100 000 inhabitants 15 years and over</p>
Table 1.07	<p><i>Heading:</i> Straffesager Borgerlige sager Fogedforretninger Notarialforretninger Tinglysningsforretninger Konkurs- og likvidationsboer Bosondrings- seperations- og skilsmisseboer Dødsboer Begæring om gældssanering</p>	<p>Criminal cases Civil cases Enforcement proceedings Notarial business Registration business Bankruptcy and liquidation Divisions of the joint estate of spouses Estates of deceased person Petitions for restructuring of debts.</p>

Bilag 3.

Engelsk oversættelse

Table 2.01

<i>Heading:</i>	
Anmeldte straffelovsovertrædelser	Criminal offences reported
Anmeldte straffelovsovertr.m.sigtelse	Reported offences with charges
Københavns og Frederiksberg Kommuner	Municipalities of Copenhagen and Frederiksberg
Hovedstadsområdet i øvrigt	Rest of Copenhagen metropolitan area
Odense, Esbjerg, Randers, Ålborg, Århus Kommuner	Municipalities of Odense, Esbjerg, Randers, Ålborg, Århus
Kommuner med byer over 10 000 indbyggere	Municipalities comprising urban areas with 10 000 inhabitants and over
Øvrige kommuner	Other municipalities.
<i>Front column:</i>	
Straffelov i alt	Penal Code, total
Sædelighedsforbrydelser	Sexual offences
Blodskam mv.	Incest, etc.
Voldtægt mv.	Rape, etc
Heteroseksuel sædeligh. forbr. børn under 12 år	Heterosexual offences with children under 12 years
Heteroseksuel sædeligh. forbr. i øvrigt	Heterosexual offences, other
Homoseksuel sædeligh. forbr. børn under 12 år	Homosexual offences, with children under 12 years
Homoseksuel sædeligh. forbr. i øvrigt	Homosexual offences, other
Blufærdighedskrænkelser ved beføling	Offences against decency, by pawing
Blufærdighedskrænkelser ved blotteri	Offences against decency, by removing clothes
Blufærdighedskrænkelser i øvrigt	Offences against decency, other
Utugt mv.	Prostitution, etc.
Voldsforbrydelser	Crimes of violence
Vold o.l. mod offentlig myndighed	Assault against public servant while in discharge of his duties
Opløb/forstyrrelse af offentlig orden	Disturbance of public order
Manddrab	Homicide
Forsøg på manddrab	Attempted homicide
Vold mod privatperson	Violence against the person
Simpel vold	Common assault
Alvorligere vold	Grievous assault
Særlig alvorlig vold	Particularly grievous assault
Uagts. manddrab/ legemsbeskadigelse	Homicide by negligence/bodily harm
Andre forbrydelser mod liv og lemme	Other offences against life and limb
Forbrydelse mod den personlige frihed	Offences against personal liberty
Trusler	Threats
Ejendomsforbrydelser	Offences against property
Dokumentfalsk	Forgery
Dokumentfalsk med check	Cheque forgery
Brandstiftelse	Arson
Indbrud i banker, forretninger mv.	Burglary (banks, shops, etc.)
Indbrud i beboelser	Household burglary
Indbrud i ubeboede bebyggelser	Burglary (uninhabited buildings)
Tyveri fra bil, båd mv.	Theft from cars, boats, etc.
Butikstyveri mv.	Shoplifting, etc.
Andre tyverier	Other theft
Tyveri/brugstyveri af indreg. køretøj	Theft of registered vehicles
Tyveri/brugstyveri af knallert	Theft of mopeds

Bilag 3.

Engelsk oversættelse

Tyveri/brugstyveri af cykel	Theft of bicycles
Tyveri/brugstyveri af andet	Theft of other objects
Ulovlig omgang med hittegods	Larceny by finding
Underslæb	Embezzlement
Bedrageri	Fraud
Checkbedrageri	Fraud by cheque
Mandatsvig	Fraud of agent
Afpresning og åger	Blackmail and usury
Skyldnersvig	Fraud against creditors
Hæleri	Handling stolen goods
Røveri	Robbery
Grov skattesvig mv.	Gross tax evasion, etc.
Hærværk	Malicious damage to property
Uagtsomt hæleri	Feloniously receiving stolen goods
Berigelsesforbrydelse og formuekrænkelse	Misappropriations and offences against property
Andre forbrydelser	Other offences
Forbrydelse mod offentlig myndighed mv.	Offences against public authority, etc.
Forbrydelse i offentlig tjeneste	Offences by public servants
Falsk forklaring for retten	Perjury
Falsk forklaring i øvrigt	Perjury, other
Forbrydelse vedr. penge og bevismidler	Offences concerning money and evidence
Salg af narkotika mv.	Trafficking of drugs, etc.
Smugling mv. af narkotika	Smuggling, etc. of drugs
Almenskadelige forbrydelse mv.	General public offences
Ulovligt erhverv mv.	Illegal trade, etc.
Forbrydelser i familieforhold	Family relation offences
Uagtsomt manddrab mv. ved færdselsuheld	Homicide by negligence in traffic accidents
Overtrædelse af tilhold	Warnings
Freds- og ærekrænkelser	Privacy infringement, defamation

Table 2.02

<i>Heading:</i>	
Sædelighedsforbrydelser	Sexual offences
Voldsforbrydelser	Crime of violence
Ejendomsforbrydelser	Offences against property
Andre forbrydelser	Other offences
I alt	Total
Sigtelses-pct.	Percentage with charge
<i>Front column:</i>	
Hele landet	All Denmark
Amt	County

Table 2.03

Heading: See table 2.01

Front column: See table 3.22

Bilag 3.

Engelsk oversættelse

Table 2.04A-2.04C

<i>Heading:</i>	
Alder	By age groups
Ofre i alt	Victims, total
<i>Front column:</i>	
Straffelov i alt	Penal Code, total
Sædelighedsforbrydelser	Sexual offences
Blodskam mv.	Incest, etc.
Voldtægt mv.	Rape, etc
Heteroseksuel sædeligh. forbr. børn under 12 år	Heterosexual offences with children under 12 years
Heteroseksuel sædeligh. forbr. i øvrigt	Heterosexual offences, other
Homoseksuel sædeligh. forbr. børn under 12 år	Homosexual offences, with children under 12 years
Homoseksuel sædeligh. forbr. i øvrigt	Homosexual offences, other
Blufærdighedskrænkelser ved beføling	Offences against decency, by pawing
Blufærdighedskrænkelser ved blotteri	Offences against decency, by removing clothes
Blufærdighedskrænkelser ved beluring	Offences against decency, by watching secretly
Blufærdighedskrænkelser ved verbal uterlighed	Offences against decency, by indecency
Blufærdighedskrænkelser ved anden uterlighed	Offences against decency, by different indecency
Blufærdighedskrænkelser i øvrigt	Offences against decency, other
Voldsforbrydelser	Crimes of violence
Vold mod tjenestemand i funktion	Violence against public servant while in charge of his duties
Vold mod politi mv. ved opløb	Violence against the police in crowds
Manddrab	Homicide
Barnedrab	Homicide against a child
Forsøg på manddrab	Attempted homicide
Simpel vold	Common assault
Alvorligere vold	Grievous assault
Skadeforvoldelse	Grievous assault against the person
Særlig alvorlig vold	Particularly grievous assault
Særlig alvorlig vold m/død til følge	Particularly grievous assault followed by death
Hensættelse i hjælpeløs tilstand	Place a person in a helpless condition
Forvolde fare for liv og færdsel	Offences against life and health
Undlade at hjælpe person i livsfare	Refrain from helping a person in mortal danger
Undlade at hjælpe person ved ulykke	Refrain from helping a person in an accident
Ulovlig tvang	Unlawful compulsion
Frihedsberøvelse	Loss of liberty
Kvalificeret frihedsberøvelse	Serious loss of liberty
Trussel på livet	Threats to life
Trusler og lignende mod vidner og deres nærmeste	Threats against witnesses and their relatives
Ejendomsforbrydelser	Offences against property
Tasketyverier	Theft of handbag
Tyverier fra lomme el. taske	Theft from pocket or handbag
Tricktyveri i beboelse	Theft by trick in residences
Tyveri i forb.m.prostitution	Theft connected with prostitution
Tyveri i forb.m.vold	Theft connected with violence

Bilag 3.

Engelsk oversættelse

	Afpresning	Blackmail
	Åger	Usury
	Røveri mod andre	Robbery
	Særligt farligt røveri mod andre	Serious dangerous robbery
	Andre forbrydelser	Other offences
	Overtrædelse af advarsler	Breach of a caution
	Forfølgelse ved gentagne beskyldninger	Persecute at reiterate accusation
	Ærekrænkelser	Slander/libel
	Bagvaskelser	Defamation
	Fornærmelser	Insult
Table 3.01A-3.01B	<i>Heading</i>	
	I alt	Total
	Køn mv.	Sex, etc.
	Mænd	Men
	Kvinder	Women
	Virksomheder	Companies
	Uoplyst	Not stated
	Bopælskommune	Municipality of residence
	Københavns og Frederiksberg kommuner	Municipalities of Copenhagen and Frederiksberg
	Hovedstadsområdet i øvrigt	Rest of Copenhagen metropolitan area
	Odense, Esbjerg, Randers, Ålborg, Århus Kommuner	Municipalities of Odense, Esbjerg, Randers, Ålborg, Århus
	Kommuner med byer over 10 000 indbyggere	Municipalities comprising urban areas with 10 000 inhabitants and over
	Øvrige kommuner	Other municipalities.
	<i>Front column:</i>	
	I alt	Total
	Dom til frihedsstraf	Imprisonment
	Ubetinget frihedsstraf	Unsuspended imprisonment
	Ubetinget dom alene	Unsuspended imprisonment alone
	Ubetinget og samfundstjeneste	Unsuspended sentence and community service
	Delvis betinget dom	Partly suspended sentence
	Delvis betinget og samfundstjeneste	Partly suspended and comm. service
	Ubetinget dom og bøde	Unsuspended sentence and fine
	Udstået ved varetægt	Sentence served on remand
	Forvaring	Detention
	Ungdomssanktion 15-17 årige bl. ubet. frihedsstraffe	Sanction, youngster 15-17 years, unsuspended sentence
	Betinget frihedsstraf	Suspended imprisonment
	Betinget dom alene	Suspended sentence alone
	Betinget dom og samfundstjeneste	Suspended sentence and comm. service
	Betinget dom og bøde	Suspended sentence and fine
	Betinget dom, bøde og samfundstjeneste	Suspended sentence, fine and community service
	Alkoholbehandling bl. bet. frihedsstraffe	Alcoholism treatment, suspended sentence
	Bødeafgørelse	Judgment imposing a fine
	Bødedom	Fine
	Bødevedtagelse	Agreement to be fined summarily
	Bødeforlæg	Ticket fines
	Indenretlig bøde og frakendelse	Fine imposed in court and disqualification
	Udenretlig bøde og frakendelse	Fine imposed out of court and disqualf.

Bilag 3.

Engelsk oversættelse

	Indenretlig vedt. af bøde og kørselsforbud	Fine imposed in court and ban driving
	Udenretlig vedt. af bøde og kørselsforbud	Fine imposed out of court and ban driving
	Udeblivelsesdomme bl. frihedsstraffe og bøder	Judgment by default, sentence and fines
	Tiltalefrafald	Withdrawal of charges
	Vilkår vedr. unge/Lov om aktiv socialpolitik mv.	Conditions concerning young people/Social Assistance Act
	Ungdomskontrakt	Youth contracts
	Tiltalefrafald i øvrigt	Withdrawal of charges , other
	Tiltale undladt	No charges
	Tiltale undladt/frafaldet	No charges/withdrawal
	Tiltale opgivet	Charges waived
	Anden afgørelse	Other decisions
	Foranstaltningsdomme	Preventive measures
	Advarsel	Warnings
	Straf bortfaldet	Repeal of sentence
	Militær straf	Military imprisonment
	Frifindelse	Acquitted
Table 3.02A-3.02B	<i>Heading:</i>	
	Alder på afgørelsestidspunktet	Age of persons convicted
	I alt	By age groups
	Gnsn. alder	Average age
	<i>Front column:</i> See table 3.01	
Table 3.03A-3.03C, 3.07, 3.08	<i>Heading:</i>	
	I alt	Total
	Dom til frihedsstraf	Imprisonment
	I alt	Total
	Ubetinget	Unsuspended
	Betinget	Suspended
	Bøde	Fine
	Tiltalefrafald	Withdrawal of charges
	Tiltale undladt	No charges
	Anden afgørelse	Other decisions
	Frifindelse	Acquitted
	<i>Front column</i>	
	I alt	Total
	Straffelov i alt	Penal Code, total
	Færdselslov i alt	Road Traffic Act, total
	Særlove i alt	Special laws, total
	Uoplyst straffelov	Unspecified offences
	Sædelighedsforbrydelser	Sexual offences
	Blodskam mv.	Incest, etc.
	Voldtægt mv.	Rape, etc.
	Heteroseksuel sædeligh. forbr. børn u. 12 år	Heterosexual offences with children under 12 years
	Heteroseksuel sædeligh. forbr. i øvrigt	Heterosexual offences, other
	Homosek. sædeligh. forbr. børn u.12 år	Homosex. off. with children u.12 years
	Homoseksuel sædeligh. forbr. i øvrigt	Homosexual offences, other
	Blufærdighedskrænkelser ved beføling	Offences against decency, by pawing
	Blufærdighedskrænkelser ved blotteri	Offences against decency, by removing clothes
	Blufærdighedskrænkelser i øvrigt	Offences against decency, other

Bilag 3.

Engelsk oversættelse

Utugt mv.	Prostitution, etc.
Voldsforbrydelser	Crimes of violence
Vold o.l. mod offentlig myndighed	Assault against public servant while in discharge of his duties
Opløb/forstyrrelse af offentlig orden	Disturbance of public order
Manddrab	Homicide
Forsøg på manddrab	Attempted homicide
Simple vold	Common assault
Alvorligere vold	Grievous assault
Særlig alvorlig vold	Particularly grievous assault
Uagtsomt manddrab/legemsbesk	Homicide by negligence/bodily harm
Andre forbrydelser mod liv og lemme	Other offences against life and limb
Forbrydelse mod den personlige frihed	Offences against personal liberty
Trusler	Threats
Ejendomsforbrydelser	Offences against property
Dokumentfalsk	Forgery
Brandstiftelse	Arson
Indbrud i banker, forretninger mv.	Burglary (banks, shops, etc.)
Indbrud i beboelser	Household burglary
Indbrud i ubeboede bebyggelser	Burglary (uninhabited buildings)
Tyveri fra bil, båd mv.	Theft from cars, boats, etc.
Butikstyveri mv.	Shoplifting, etc.
Andre tyverier	Other theft
Tyveri/brugstyveri af indreg køretøj	Theft of registered vehicles
Tyveri/brugstyveri af knallert	Theft of mopeds
Tyveri/brugstyveri af cykel	Theft of bicycles
Tyveri/brugstyveri af andet	Theft of other objects
Ulovlig omgang med hittegods	Larceny by finding
Underslæb, bedrageri, mandatsvig	Embezzlement, fraud, fraud of agent
Afpresning og åger	Blackmail and usury
Skyldnersvig	Fraud against creditors
Hæleri	Handling stolen goods
Røveri	Robbery
Grov skattesvig mv.	Gross tax evasion, etc.
Hærværk	Malicious damage to property
Uagtsomt hæleri	Feloniously receiving stolen goods
Berigelsesforbrydelse og formuekrænkelse	Misappropriations and offences against property
Andre forbrydelser	Other offences
Salg af narkotika mv.	Trafficking of drugs, etc.
Smugling mv. af narkotika	Smuggling, etc. of drugs
Uagtsomt manddrab mv. ved færdselsuheld	Homicide by negligence in traffic accidents
Øvrige straffelovsbestemmelser	Other offences
Færdselsuheld med spiritus	Traffic acc. under influence of alcohol
Spiritus- og promillekørsel	Drunken driving
Mangler ved køretøj	Vehicle defect offences
Færdselslov i øvrigt	Road Traffic Act, other
Lov om euforiserende stoffer	Euphoricants Act
Våbenloven	Firearms Act
Skatte- og afgiftslove	Income Tax And Fiscal Acts
Særlove i øvrigt	Other special laws.

Table 3.04

Heading: See table 3.01

Front column: See table 3.03

Bilag 3.

Engelsk oversættelse

Table 3.05A-3.05C

Heading: See table 3.02*Front column:* See table 3.03

Table 3.06

Heading:

Afgørelser pr. 100 000 indbyggere

Decisions per 100 000 inhabitants

I alt

Total

Dom til frihedsstraf

Imprisonment

Ubetinget

Unsuspended

Betinget

Suspended

Bøde

Fine

Tiltalefrafald

Withdrawal of charges

Tiltale undladt

No charges

Anden afgørelse

Other decisions

Frifindelse

Acquitted

Afgørelser i alt

Decisions, total

Befolkningsstørrelse

Size of population.

Front column:

Mænd i alt

Men, total

By age groups.

Kvinder i alt

Women, total

By age groups

Mænd og kvinder i alt

Men and women, total

By age groups

Table 3.09

Heading: See table 3.01*Front column:* See table 3.03

Table 3.10

Heading: See table 3.02*Front column:* See table 3.03

Table 3.11

Heading:

I alt

Total

Betinget straf

Suspended sentence

Fængsel

Imprisonment

Straffastsættelse udsat

Fixing of sentence deferred

Ubetinget straf

Unsuspended sentence

Fængsel

Imprisonment

Forvaring og udstået ved varetægt

Detention and sentence served on remand

Gennemsnitlig strafflængde

Average length of sentence

Betinget straf

Suspended sentence

Fængsel

Imprisonment (months)

Ubetinget straf

Unsuspended sentence

Fængsel

Imprisonment (months).

Front column:

See table 3.03

Bilag 3. Engelsk oversættelse

Table 3.12*Heading:*

I alt

Total
Number of days,
Number of months,
Number of years,
Life imprisonment.

Livstid

Front column: See table 3.03**Table 3.13A-3.13B***Heading:* See table 3.01*Front column:*

I alt

Total

Uoplyst

Not stated

Betinget straf

Suspended sentence

Fængsel

Imprisonment

Dage

Days

Måneder

Months

Straffastsættelse udsat

Fixing of sentence deferred

Ubetinget straf

Unsuspended sentence

Dage

Days

Fængsel

Imprisonment

Dage

Days

Måneder

Months

År

Years

Livstid

Life imprisonment

Forvaring

Detention

Udstået ved varetægt

Sentence served on remand

Gennemsnitlig strafflængde

Average length of sentence

Betinget fængsel (md.)

Suspended imprisonment (months)

Ubetinget fængsel (md.)

Unsuspended imprisonment (months).

Bilag 3.

Engelsk oversættelse

Table 3.14A-3.14B

<i>Heading:</i>	
Alder på afgørelsestidspunktet	Age of persons convicted
I alt	Total

Front column: See table 3.13

Table 3.15A-3.15B

<i>Heading:</i>	
Betinget del	Suspended
Ubetinget del	Unsuspending
Bøde	Total
Uoplyst	Not stated
Bøde	Fine
Gnsn.	Average (days)
Fængsel i alt	Imprisonment, total
Gnsn.	Average (months)
Straffastsættelse udsat	Fixing of sentence deferred.

Front column:

I alt	Total
Uoplyst	Not stated
Bøde	Fine
Samfundstjeneste	Community service
Dage	Days
Gnsn. (dg.)	Average (days)
Fængsel ubetinget	Unsuspending imprisonment
Dage	Days
Måneder	Months
År	Years
Gnsn. (md.)	Average (months)

Table 3.16A-3.16C,
3.17

Heading: See table 3.02

Front column: See table 3.03

Table 3.18

<i>Heading:</i>	
I alt	Total
Vilkår vedr. unge/Lov om aktiv socialpolitik	Conditions concerning young people/Danish Social Assistance Act
Tiltalefrafald i øvrigt	Withdrawal of charges, other

Front column: See table 3.03

Table 3.19

<i>Heading:</i>	
I alt	Total
Tiltale undladt/frafald	No charges/withdrawal
Tiltale opgivet mv.	Charges waived

Front column: See table 3.03

Bilag 3.

Engelsk oversættelse

Table 3.20

Heading: See table 3.02*Front column:* See table 3.03

Table 3.21

Heading:

I alt	Total
Ubetinget frakendelse	Unconditional disqualification of driving licence
Betinget frakendelse	Suspended disqualification of driving licence by sections of the Road Traffic Act.

Front column:

I alt	Total
Straffelov i alt	Penal Code, total
Færdselslov i alt	Road Traffic Act, total
Uheld med personskade	Road traffic accidents involving personal injury
Motorførere, spirituskørsel	Drivers of motor-cars under the influence of alcohol
Motorførere, promillekørsel	Drivers of motor-cars with concentration of alcohol in the blood
Motorførere, medicin mv.	Drivers of motor-cars under the influence of medicine, etc.
Knallertkører, spirituskørsel	Drivers of mopeds under the influence of alcohol
Uheld uden personskade	Road traffic accidents involving no personal injury
Motorførere, spirituskørsel	Drivers of motor-cars under the influence of alcohol
Motorførere, promillekørsel	Drivers of motor-cars with concentration of alcohol in the blood
Motorførere, medicin mv.	Drivers of motor-cars under the influence of medicine, etc.
Knallertkører, spirituskørsel	Drivers of mopeds under the influence of alcohol
Spiritus- og promillekørsel	Drunken driving
Motorførere, spirituskørsel	Drivers of motor-cars under the influence of alcohol
Motorførere, promillekørsel	Drivers of motor-cars with concentration of alcohol in the blood
Motorførere, medicin mv.	Drivers of motor-cars under the influence of medicine, etc.
Andre færdselslovsovertrædelser	Other road traffic offences
Mangler ved køretøj (udstyrsbekg.)	Vehicle defect offences
Manglende agtpågivenhed	Reckless and careless driving
Ikke efterkommet anvisning	Disregard of traffic signals and signs
Forpligtelser ved færdselsuheld	Obligations in connection with traffic accident
Forkert placering på vejen	Wrong pos. of vehicle in traffic lane
Forkert svingning mv.	Wrong turning movement, etc.
Forkert vending, bakning, vognbaneskift	Wrong U-turn, reverse movement of car, alteration of lane
Kørsel ved overhaling	Driving in connection with overtaking

Bilag 3.

Engelsk oversættelse

Overtrådt forbud mod overhaling	Failing to take notice of no overtaking sign
Vigepligtsforseelse	Failing to give way to approaching traffic
Forpligtelser overfor gående	Obligations towards pedestrians
Standsnings og parkering	Parking and stopping of motor vehicle
Overtrådt hastighedsbestemmelse	Offences against the speed-limits
Kørsel på motorvej mv.	Driving on motorways, etc.
Manglende hindring af spirituskørsel	Failing to prevent persons under the influence of alcohol from driving a vehicle
Kørsel uden førerret	Driving without holding proper driving licence
Tilkobling og slæbning	Towing of vehicles
Manglende registrering	Failing to register motor vehicle
Forkert belæsning af køretøj	Wrong loading of vehicle
Overlæs	Overload
Kørsel i frakendelsestiden	Driving of motor vehicle during the period of disqualification
Overtrådt andre regler i færdselsloven	Other offences against the Road Traffic Act

Table 3.22

Heading: See table 3.01

Front column:

Særlove i alt	Special laws, total
Lov om euforiserende stoffer	Euphoricants Act
Våbenloven	Firearms Act
Kildeskatteloven	Tax at Source Act
Skattekontrolloven	Tax Control Act
Lov om almindelig omsætningsafgift	Act on General Sales Tax
Toldloven	Act on Customs Duties
Andre økonomiske love	Other economic laws
Færdselslovs-lignende økonomiske love	Failing to pay registration fees, tax on motor vehicle according to weight
Udlændingeloven	Aliens Act
Lov om vagtvirksomhed	Act applying to private security service
Brandundersøgelser/brandlovgivningen	Fire prevention legislation, etc.
Politivedtægten	Police regulations
Radiospred. loven/lov om radiokommunikation	Act on Broadcasting
Andre strafferetlige særlove	Other special laws
Sundheds- og sociallove	Health and social security legislation
Bygge- og boliglove	Building and housing legislation
Miljøloven	Environmental Act
Andre love vedr. miljø	Other environmental legislation
Dyreværnsloven	Act on the Prevention of Cruelty to Animal
Andre love vedr. dyr, jagt mv.	Other legislation applying to animals, hunting, etc
Arbejdsmiljølovgivningen	Health and Safety at Work Act
Andre love vedr. arbejde/transport	Employ. and transport legislation, other
Færdselslovs-lignende love	Regulations applying to intervals of rest, tachograph, etc.

Bilag 3.**Engelsk oversættelse**

	Selskabs- og fimalovgivning Militær straffelov Andre love vedr. forsvaret	Companies Act Military penal code Other legislation applying to the Armed Forces
	Love vedr. offentlige forsyninger Restaurationsloven Næringsloven Handel med brugte genstande Andre love vedr. spil, bevilling, næring	Legislation applying to public utilities Act on Restaurants Trade Act Trade in second-hand objects Other legislation relating to gambling, licencing, trade
Table 3.23	<i>Heading:</i> See table 3.02 <i>Front column:</i> See table 3.22	
Table 3.24	<i>Heading:</i> See table 3.03 <i>Front column:</i> See table 3.22	
Table 3.25	<i>Heading:</i> See table 3.11 <i>Front column:</i> Særlove i alt Lov om euforiserende stoffer Våbenloven Kildeskatteloven Skattekontrolloven Lov om almindelig omsætningsafgift Toldloven Udlændingeloven Brandundersøgelser/Brandlovgivningen Politivedtægten Andre strafferetlige særlove Dyreværnsloven	Special laws, total Euphoriant Act Firearms Act Tax at Source Act Tax Control Act Act on General Sales Tax Act on Customs Duties Aliens Act Fire prevention legislation, etc. Police regulations Other special laws Act on the Prevention of Cruelty to Animals
	Selskabs- og fimalovgivning Andre love vedr. forsvaret	Companies Act Other legislation relating to the Armed Forces
Table 3.26-3.27	<i>Heading:</i> Afgørelser/Afgjorte forhold Anmeldelsesår <i>Front column:</i> See table 3.03	Decisions/Decisions in cases involving one ore more offences Year of reporting
Table 4.00	<i>Heading:</i> See table 3.03 <i>Front column:</i> See table 3.03	
Table 4.01 og 4.03	<i>Heading:</i> See table 3.01 <i>Front column:</i> See table 3.03	
Table 4.02A-4.02C, 4.04A-4.04C	<i>Heading:</i> See table 3.02 <i>Front column:</i> See table 3.03	
Table 4.05	<i>Heading:</i> Antal af forskellige afgørelser <i>Front column:</i> See table 3.03	Number of different convictions

Bilag 3.

Engelsk oversættelse

Table 4.06	<p><i>Heading:</i></p> <p>I alt Enlig Gift/registreret partner Samboende og samlevende par Hjemmeboende barn Uoplyst</p> <p><i>Front column: See table 3.03</i></p>	<p>Total Single Married/reg partner Other couples Child living with parents Not stated</p>
Table 4.07	<p><i>Heading:</i></p> <p>I alt Grundskole Gymnasial uddannelse Erhvervsfaglig uddannelse Kort videregående uddannelse Mellemlang videregående uddannelse Lang videregående uddannelse Uoplyst</p> <p><i>Front column: See table 3.03</i></p>	<p>Total Basic school General upper-secondary education Vocational education Short-cycle higher education Medium-cycle higher education Long-cycle higher education Not stated</p>
Table 4.08	<p><i>Heading:</i></p> <p>I alt Arbejdsløshedsdagpenge Kontanthjælp Aktivering/revalidering Sygedagpenge/barselorlov og andet Førtidspension Efterløn og folkepension Ingen ydelse <i>Front column: See table 3.03</i></p>	<p>Total Unemployment benefit Cash benefit Activation and employment scheme Sickness benefit and leave benefit Early retirement pension Early retirement pay No benefit</p>
Table 4.09	<p><i>Heading: See table 4.06</i> <i>Front column:</i> Alder</p>	<p>Age</p>
Table 4.10	<p><i>Heading: See table 4.07</i> <i>Front column: See table 4.09</i></p>	
Table 4.11	<p><i>Heading: See table 4.08</i> <i>Front column: See table 4.09</i></p>	
Table 4.12	<p><i>Heading:</i></p> <p>I alt Danmark Øvrige Europa Afrika Amerika Asien Oceanien Statsløse og uoplyst <i>Front column: See table 3.03</i></p>	<p>Total Denmark The rest of Europe Africa America Asia Oceania Stateless and not stated</p>

Bilag 3.

Engelsk oversættelse

Table 4.13	<p><i>Heading:</i> I alt Dansk statsborger Asylansøger Udlændinge med ulovligt erhverv Udlænding med opholdstilladelse Turister og udlændinge med visum Uoplyst (incl. færdselsl.) <i>Front column: See table 3.03</i></p>	<p>Total Danish citizens Asylum applicants Foreign citizens with illegal residence permit Foreign citizens with residence permit Tourist and foreigners having obtained a visa to visit Denmark Not stated</p>
Table 5.01	<p><i>Heading:</i> Personer i alt med afgørelser til frihedsstraf Heraf personer med tidligere frihedsstraf Afstand til seneste tidligere frihedsstraf <i>Front column: See table 3.03</i></p>	<p>Persons with imprisonment Of which: persons with previous imprisonment Distance of previous imprisonment Number of years</p>
Table 5.02	<p><i>Heading:</i> I alt Antallet af tidligere afgørelser <i>Front column: See table 3.03</i></p>	<p>Number of previous convictions Numbering Numbering</p>
Table 5.03	<p><i>Heading:</i> Alder på afgørelsestidspunktet I alt <i>Front column:</i> Afgørelser i alt Straffelov Sædelighedsforbrydelser Voldtægt mv. Blufærdighedskrænkelser Voldsforbrydelser Vold o.lign. mod offentlig myndighed Manddrab og forsøg herpå Vold mod privatperson Ejendomsforbrydelser Dokumentfalsk Brandstiftelse Indbrud i bank, forretning mv. Tyveri Tyveri/brugstyveri af indreg.køretøj Underslæb, bedrageri, mandatsvig Røveri Hærværk Andre forbrydelser Salg af narkotika mv. Smugling af narkotika Færdselslov Færdselsuheld med spiritus Spiritus- og promillekørsel Særlove</p>	<p>Age of persons convicted By age groups Decisions, total Penal code Sexual offences Rape etc. Offences against decency Crimes of violence Assault against public servant while in discharge of his duties Homicide, attempted homicide Violence against the person Offences against property Forgery Arson Burglary (banks, shops, etc.) Theft Theft of registered vehicles Embezzlement, fraud, fraud of agent Robbery Malicious damage to property Other offences Trafficking of drugs etc. Smuggling of drugs Road Traffic Act Traffic acc. under influence og alcohol Drunken driving Special laws</p>

Bilag 3.

Engelsk oversættelse

	Lov om euforiserende stoffer Våbenloven Skatte- og afgiftslove	Euphoriant's Act Firearms Act Income Tax And Fiscal Acts
Table 5.04	<i>Heading: See table 3.01</i> <i>Front column: See table 5.03</i>	
Table 5.05	<i>Heading:</i> Ubetinget dom alene Ubetinget dom og bøde Udstået ved varetægt Delvis betinget dom Delvis betinget dom og samfundstjeneste og forvaring Betinget dom alene Betinget dom og bøde Betinget dom og samfundstjeneste og evt. bøde <i>Front column: See table 5.03</i>	Unsuspending imprisonment alone Unsuspending sentence and fine Sentence served on remand Partly suspended sentence Partly suspended and comm. service and detention Suspended sentence alone Suspended sentence and fine Suspended sentence and comm. service and possibly a fine
Table 5.06	<i>Heading:</i> Kategori for seneste tidligere afgørelse Sædelighedsforbrydelser Voldsforbrydelser Ejendomsforbrydelser Andre forbrydelser Færdselslov Lov om euforiserende stoffer Våbenloven og andre særlove <i>Front column: See table 3.03</i>	Type of previous conviction Sexual offences Crimes of violence Offences against property Other offences Road Traffic Act Euphoriant's Act Firearms Act and other offences
Table 6.01	<i>Heading: See table 3.01</i> <i>Front column:</i> I alt Uoplyst Bøde Hæfte Fængsel Anstalt mv. Uoplyst anstalt	Total Not stated Fine Lenient imprisonment Imprisonment Prison establishments, etc. Not stated.
Table 6.02	<i>Heading: See table 3.02</i> <i>Front column: See table 6.01</i>	
Table 6.03	<i>Heading:</i> Indsættelser i alt Gennemsnitlige daglige belæg Varetægt og anholdelse Fængsel Forvaring Hæfte Bøde Udlændingelov	Admissions, total Average number of inmates Custody and arrest Imprisonment Sentenced to detention Lenient imprisonment Fine Aliens Act

Bilag 3.

Engelsk oversættelse

	Andet	Others
	<i>Front column:</i>	
	I alt	Total
	Mænd i alt	Men, total
	Lukkede anstalter	Closed prison establishments
	Åbne anstalter	Open prison establishments
	Kvinder i alt	Women, total
	Lukkede anstalter	Closed prison establishments
	Åbne anstalter	Open prison establishments
Table 6.04	<i>Heading:</i> See table 3.02	
	<i>Frontcolumn:</i> See table 3.03	
Table 6.05	<i>Heading:</i> See table 3.02	
	<i>Front column:</i> See table 3.03	
Table 7.01	<i>Heading:</i>	
	Sager med domsmænd	Cases, with lay assessors
	Sager uden domsmænd	Cases, without lay assessors
	Tilståelsessager	Confession
	Øvrige straffesager	Other cases
	Straffesager i alt	Criminal cases, total
	<i>Front column:</i>	
	Byretskredse samt landsretterne	Lower courts and the High Courts
	Landsretterne	The High Courts
	Østre landsret	Eastern Division of the Danish High Court
	Vestre landsret	Wester Division of the Danish High Court
	Byretskredsene	Lower courts
	Hovedstaden	Copenhagen
	Øerne i øvrigt	Rest of the Islands
	Jylland	Jutland
Table 7.02	<i>Heading:</i>	
	Byretterne	Lower courts
	Hovedstaden	The Copenhagen area
	Øerne i øvrigt	Rest of the Islands
	Jylland	Jutland
	Hele Danmark	All Denmark
	Sø- og handelsretten	The Maritime and commercial court
	Østre landsret	High Court of the Islands
	Vestre landsret	High Court of Jutland
	I alt	Total.
	<i>Front column:</i>	
	Behandlede sager	Proceedings, total
	Sagernes fordeling efter art	Type of cases
	Sager med økonomisk værdi	Financial
	Servitutsager	Easement
	Boligsager	Residential
	Ægteskabssager	Matrimonial
	Faderskabssager	Paternity
	Adoptionssager	Adoptions
	Værgemål	Guardianship
	Sager i henhold til bistandsloven § 124	According to section 124 of Social Assistance act

Bilag 3.

Engelsk oversættelse

	Private straffesager	Private claims
	Andre sager	Other civil cases
	Sagernes fordeling efter udfald	Cases by outcome
	Hævede eller afviste	Withdrawn or dismissed
	Forligte i retten under domsforhandling	Settled by conciliation
	Pådomte efter domsforhandling	Decided by the court
Table 7.03	<i>Heading:</i>	
	Hovedstaden	In Copenhagen area
	Øerne i øvrigt	Rest of the Islands
	Jylland	Jutland
	I alt	Total
	<i>Front column:</i>	
	Fogedforretninger i alt	Enforcement proceedings, total
	Begæringer om udlæg, samt arrest og forbud	Petitions for distraint, etc.
	Begæringer om auktion over fast ejendom	Petitions for auctions sales of real property
	Afholdte tvangsauktioner over fast ejendom	Auctions sales of real property
	Begæringer om auktion vedrørende løsøre	Petitions for auctions concerning movable property
	Begæringer om indsættelse i henhold til lov om køb på afbetaling/lov om kreditkøb	Petitions for recovery of property bought on hire purchase
	Begæringer om ind- eller udsættelse i øvrigt	Other cases
	Notarialforretninger	Notarial business
	Tinglysningsforretninger i alt	Registration business, total
	Skøder og andre adkomstdokumenter	Conveyance and title deeds
	Pante-, skadesløs- og høstpantebrev i fast ejendom	Mortgages, real property
	Pante- og skadeløsbreve i løsøre	Mortgages, movable property
	Andre lysninger	Other registration.
Table 7.04	<i>Heading:</i> See table 7.03	
	<i>Front column:</i>	
	A. Dødsboer i alt	Estates of deceased person, total
	Dødsboer	Estates of deceased person
	Boudlæg uden skiftebehandling	Disposed of without adm.
	Udlæg til en efterlevende ægtefælle	Passed to surviving spouse
	Udleveret til hensiddende i uskiftet bo	Undivided possession
	Udleveret til privat skifte	Private adm. out of court
	heraf senere behandlet ved bobestyrer	of which later adm. by executor
	Udleveret til forenklet privat skifte	Simple adm. out of court
	Udleveret til behandling ved bobestyrer	Administered by executor
	Sluttet i øvrigt, henvisn.-sager og sager om videreanmeld.	Disposed with adm.
	Andre alm. dødsboskiftesager	Other estates of deceased person
	Særlige dødsboskiftesager	Special estates of deceased person
	B. Andre skiftesager	Other probates
	Konkursbegæring	Bankruptcy
	Gældssanering	Restructuring of debts.
	Betalingsstandsning	Suspension of payment
	Tvangsopløsning	Liquidations
	Ægtefælleskifter	Spouse probates

Bilag 3.**Engelsk oversættelse**

Øvrige sager	Other cases
Heraf:	
Konkursboer afsluttet pga. manglende midler	Bankruptcy closed
Gældssanering taget til følge	Restructuring of debts completed
Tvangsopløsnings sager sluttet pga. manglende midler	Liquidations closed
Ægtefælleskifter sluttet uden offentlig skiftebehandling	Spouse probates closed without adm.

Bilag 4.

Tidligere publikationer om kriminalstatistik og borgerlig retspleje

Kriminalstatistik

Statistisk tabelværk	1832/40:	I, 13	1891/96:	V B, 2
	1841/55:	II, 20	1897/1900:	V B, 4
	1856/65:	III, 14	1901/05:	V B, 5
	1866/70:	III, 23	1906/10:	V B, 6
	1871/75:	IV B, 1	1911/15:	V B, 7
	1876/80:	IV B, 4	1916/25:	V B, 8
	1881/85:	IV B, 6	1926/32:	V B, 9
	1886/90:	IV B, 8		

Statistiske Meddelelser	1933/37:	4, 111, 3	1960:	1963: 4
	1938/39:	4, 113, 2	1961:	1964: 2
	1940:	4, 116, 1	1962:	1964: 9
	1941:	4, 118, 3	1963:	1965: 7
	1942:	4, 121, 5	1964:	1966: 1
	1943:	4, 124, 1	1965:	1967: 2
	1944:	4, 129, 3	1966:	1968: 1
	1945:	4, 132, 4	1967:	1970: 3
	1946:	4, 135, 2	1968:	1970: 14
	1947:	4, 141, 2	1969:	1971: 7
	1948:	4, 143, 1	1970:	1973: 3
	1949:	4, 144, 1	1971:	1973: 5
	1950:	4, 149, 4	1972:	1974: 1
	1951:	4, 157, 1	1973:	1975: 3
	1952:	4, 157, 5	1974:	1976: 3
	1953:	4, 160, 5	1975:	1977: 5
	1954:	4, 164, 3	1976:	1978: 4
	1955:	4, 169, 2	1977:	1979: 2
	1956/58:	1961: 7	1978:	1980: 2
	1959:	1962:10		

Årspublikationer

Kriminalstatistik 1979 og 1980:	1984:26	Kriminalstatistik 1993:	1995: 2
Kriminalstatistik 1981 og 1982:	1985:14	Kriminalstatistik 1994:	udk. 1996
Kriminalstatistik 1983:	1986:12	Kriminalstatistik 1995:	udk. 1997
Kriminalstatistik 1984:	1986:15	Kriminalstatistik 1996:	udk. 1998
Kriminalstatistik 1985:	1987: 8	Kriminalstatistik 1997:	udk. 1998
Kriminalstatistik 1986:	1988: 8	Kriminalstatistik 1998:	udk. 1999
Kriminalstatistik 1987:	1988:21	Kriminalitet 1999:	udk. 2000
Kriminalstatistik 1988:	1989:11	Kriminalitet 2000:	udk. 2001
Kriminalstatistik 1989:	1990:18	Kriminalitet 2001:	udk. 2002
Kriminalstatistik 1990:	1991:15	Kriminalitet 2002:	udk. 2003
Kriminalstatistik 1991:	1993: 5	Kriminalitet 2003:	udk. 2004
Kriminalstatistik 1992:	1994: 4		

Borgerlig Retspleje

Statistisk Tabelværk	1863/67:	3. række 15. bind	1891/95:	5. række litra B. nr. 1
	1868/70:	3. række 22. bind	1896/1900:	5. række litra B. nr. 3
	1871/72:	3. række 29. bind	1901/05:	5. række litra B. nr. 5
	1873/75:	4 række litra B. nr. 2	1906/10:	5. række litra B. nr. 6
	1876/80:	4. række litra B. nr. 3	1911/15:	5. række litra B. nr. 7
	1881/85:	4. række litra B. nr. 5	1916/25:	5. række litra B. nr. 8
	1886/90:	4. række litra B. nr. 7	1926/35:	5. række litra B. nr. 9

Statistiske Meddelelser	1936/40:	4. række 117. bind 5. hæfte
	1941/45:	4. række 135. bind 3. hæfte
	1946/50:	4. række 146. bind 3. hæfte